



**PEMERINTAH
PROVINSI SULAWESI TENGGARA**

**PERUBAHAN RENCANA KERJA PEMERINTAH DAERAH
PROVINSI SULAWESI TENGGARA TAHUN 2023**

2023

**PERUBAHAN RENCANA KERJA PEMERINTAH DAERAH
PROVINSI SULAWESI TENGGARA TAHUN 2023**

**BADAN PERENCANAAN PEMBANGUNAN DAERAH
TAHUN 2023**



**PEMERINTAH
PROVINSI SULAWESI TENGGARA**



GUBERNUR SULAWESI TENGGARA
PERATURAN GUBERNUR SULAWESI TENGGARA
NOMOR 16 TAHUN 2023
TENTANG
PERUBAHAN RENCANA KERJA PEMERINTAH DAERAH
TAHUN 2023
DENGAN RAHMAT TUHAN YANG MAHA ESA
GUBERNUR SULAWESI TENGGARA,

Menimbang : bahwa untuk melaksanakan ketentuan Pasal 354 ayat (1) Peraturan Menteri Dalam Negeri Nomor 86 Tahun 2017 tentang Tata Cara Perencanaan, Pengendalian dan Evaluasi Pembangunan Daerah, Tata Cara Evaluasi Rancangan Peraturan Daerah tentang Rencana Pembangunan Jangka Panjang Daerah dan Rencana Pembangunan Jangka Menengah Daerah, serta Tata Cara Perubahan Rencana Pembangunan Jangka Panjang Daerah, Rencana Pembangunan Jangka Menengah Daerah, dan Rencana Kerja Pemerintah Daerah, perlu menetapkan Peraturan Gubernur Sulawesi Tenggara tentang Perubahan Rencana Kerja Pemerintah Daerah Tahun 2023;

Mengingat : 1. Pasal 18 ayat (6) Undang-Undang Dasar Republik Indonesia Tahun 1945;

2. Undang-Undang Nomor 17 Tahun 2003 tentang Keuangan Negara (Lembaran Negara Republik Indonesia Tahun 2003 Nomor 47, Tambahan Lembaran Negara Republik Indonesia Nomor 4286);

3. Undang-Undang Nomor 12 Tahun 2011 tentang Pembentukan Peraturan Perundang-undangan (Lembaran Negara Republik Indonesia Tahun 2011 Nomor 82, Tambahan Lembaran Negara Republik Indonesia Nomor 5234) sebagaimana telah diubah beberapa kali terakhir dengan Undang-Undang Nomor 13 Tahun 2022 tentang Perubahan Kedua Atas Undang-Undang Nomor 12 Tahun 2011 tentang Pembentukan Peraturan Perundang-undangan (Lembaran Negara Republik Indonesia Tahun 2022 Nomor 143, Tambahan Lembaran Negara Republik Indonesia Nomor 6801);

4. Undang-Undang Nomor 25 Tahun 2004 tentang Sistem Perencanaan Pembangunan Nasional (Lembaran Negara Republik Indonesia Tahun 2004 Nomor 104, Tambahan Lembaran Negara Republik Indonesia Nomor 4421);

5. Undang-Undang Nomor 23 Tahun 2014 tentang Pemerintahan Daerah (Lembaran Negara Republik Indonesia Tahun 2014 Nomor 244, Tambahan Lembaran

- Negara Republik Indonesia Nomor 5587), sebagaimana telah diubah beberapa kali terakhir dengan Undang-Undang Nomor 6 Tahun 2023 tentang Penetapan Peraturan Pemerintah Pengganti Undang-Undang Nomor 2 Tahun 2022 tentang Cipta Kerja menjadi Undang-Undang (Lembaran Negara Republik Indonesia Tahun 2023 Nomor 41, Tambahan Lembaran Negara Republik Indonesia Nomor 6856);
6. Undang-Undang Nomor 1 Tahun 2022 tentang Hubungan Keuangan antara Pemerintah Pusat dan Pemerintah Daerah (Lembaran Negara Republik Indonesia Tahun 2022 Nomor 4, Tambahan Lembaran Negara Republik Indonesia Nomor 6757);
 7. Undang-Undang Nomor 7 Tahun 2022 tentang Provinsi Sulawesi Tenggara (Lembaran Negara Republik Indonesia Tahun 2022 Nomor 67, Tambahan Lembaran Negara Republik Indonesia Nomor 6778);
 8. Peraturan Pemerintah Nomor 20 Tahun 2004 tentang Rencana Kerja Pemerintah (Lembaran Negara Republik Indonesia Tahun 2004 Nomor 45, Tambahan Lembaran Negara Republik Indonesia Nomor 4385);
 9. Peraturan Pemerintah Nomor 39 Tahun 2006 tentang Tata Cara Pengendalian dan Evaluasi Pelaksanaan Rencana Pembangunan (Lembaran Negara Republik Indonesia Tahun 2006 Nomor 96, Tambahan Lembaran Negara Republik Indonesia Nomor 4663);
 10. Peraturan Pemerintah Nomor 40 Tahun 2006 tentang Tata Cara Penyusunan Rencana Pembangunan Nasional (Lembaran Negara Republik Indonesia Tahun 2006 Nomor 97, Tambahan Lembaran Negara Republik Indonesia Nomor 4664) sebagaimana telah diubah dengan Peraturan Pemerintah Nomor 17 Tahun 2017 tentang Sinkronisasi Proses Perencanaan dan Penganggaran Pembangunan Nasional (Lembaran Negara Republik Indonesia Tahun 2017 Nomor 105, Tambahan Lembaran Negara Republik Indonesia Nomor 6056);
 11. Peraturan Pemerintah Nomor 2 Tahun 2018 tentang Standar Pelayanan Minimal (Lembaran Negara Republik Indonesia Tahun 2018 Nomor 2, Tambahan Lembaran Negara Republik Indonesia Nomor 6178);
 12. Peraturan Pemerintah Nomor 12 Tahun 2019 tentang Pengelolaan Keuangan Daerah (Lembaran Negara Republik Indonesia Tahun 2019 Nomor 42, Tambahan Lembaran Negara Republik Indonesia Nomor 6322);
 13. Peraturan Presiden Nomor 18 Tahun 2020 tentang Rencana Pembangunan Jangka Menengah Nasional Tahun 2020-2024 (Lembaran Negara Republik Indonesia Tahun 2020 Nomor 10);
 14. Peraturan Presiden Nomor 108 Tahun 2022 tentang Rencana Kerja Pemerintah Tahun 2023 (Lembaran Negara Republik Indonesia Tahun 2022 Nomor 174);

15. Peraturan Presiden Nomor 111 Tahun 2022 tentang Pelaksanaan Tujuan Pembangunan Berkelanjutan (Lembaran Negara Republik Indonesia Tahun 2022 Nomor 180);
16. Peraturan Presiden Nomor 134 Tahun 2022 tentang Pemutakhiran Rencana Kerja Pemerintah Tahun 2023 (Lembaran Negara Republik Indonesia Tahun 2022 Nomor 242);
17. Peraturan Menteri Dalam Negeri Nomor 86 Tahun 2017 tentang Tata Cara Perencanaan, Pengendalian dan Evaluasi Pembangunan Daerah, Tata Cara Evaluasi Rancangan Peraturan Daerah tentang Rencana Pembangunan Jangka Panjang Daerah dan Rencana Pembangunan Jangka Menengah Daerah, serta Tata Cara Perubahan Rencana Pembangunan Jangka Panjang Daerah, Rencana Pembangunan Jangka Menengah Daerah, dan Rencana Kerja Pemerintah Daerah (Berita Negara Republik Indonesia Tahun 2017 Nomor 1312);
18. Peraturan Menteri Dalam Negeri Nomor 90 Tahun 2019 tentang Klasifikasi, Kodifikasi dan Nomenklatur Perencanaan Pembangunan dan Keuangan Daerah (Berita Negara Republik Indonesia Tahun 2019 Nomor 1447);
19. Peraturan Menteri Dalam Negeri Nomor 81 Tahun 2022 tentang Pedoman Penyusunan Rencana Kerja Pemerintah Daerah Tahun 2023 (Berita Negara Republik Indonesia Tahun 2022 Nomor 590);
20. Peraturan Daerah Provinsi Sulawesi Tenggara Nomor 9 Tahun 2019 tentang Rencana Pembangunan Jangka Menengah Daerah Provinsi Sulawesi Tenggara Tahun 2018-2023 (Lembaran Daerah Provinsi Sulawesi Tenggara Tahun 2019 Nomor 9) sebagaimana telah diubah dengan Peraturan Daerah Provinsi Sulawesi Tenggara Nomor 8 Tahun 2021 tentang Perubahan atas Peraturan Daerah Provinsi Sulawesi Tenggara Nomor 9 Tahun 2019 tentang Rencana Pembangunan Jangka Menengah Daerah Provinsi Sulawesi Tenggara Tahun 2018-2023 (Lembaran Daerah Provinsi Sulawesi Tenggara Tahun 2021 Nomor 8);

MEMUTUSKAN:

Menetapkan : PERATURAN GUBERNUR TENTANG PERUBAHAN RENCANA KERJA PEMERINTAH DAERAH TAHUN 2023.

Pasal 1

Dalam Peraturan Gubernur ini, yang dimaksud dengan:

1. Daerah adalah Provinsi Sulawesi Tenggara.
2. Pemerintah Daerah adalah Gubernur sebagai unsur penyelenggara Pemerintahan Daerah yang memimpin

- pelaksanaan urusan pemerintahan yang menjadi kewenangan daerah otonom.
3. Gubernur adalah Gubernur Sulawesi Tenggara.
 4. Dewan Perwakilan Rakyat Daerah yang selanjutnya disingkat DPRD adalah Dewan Perwakilan Rakyat Daerah Provinsi Sulawesi Tenggara.
 5. Perubahan Rencana Kerja Pemerintah Daerah yang selanjutnya disingkat Perubahan RKPD adalah Perubahan Rencana Kerja Pemerintah Daerah Provinsi Sulawesi Tenggara.
 6. Perangkat Daerah adalah unsur pembantu Kepala Daerah dan Dewan Perwakilan Rakyat Daerah dan penyelenggara unsur pemerintahan menjadi kewenangan Daerah.
 7. Perubahan Rancangan Anggaran Pendapatan dan Belanja Daerah yang selanjutnya disingkat Perubahan RAPBD adalah Perubahan Rancangan Anggaran Pendapatan dan Belanja Daerah.

Pasal 2

- (1) Perubahan RKPD Tahun 2023 ini menjadi landasan penyusunan Perubahan Kebijakan Umum Anggaran dan Perubahan Prioritas Plafon Anggaran Sementara untuk menyusun Perubahan RAPBD Tahun 2023.
- (2) Perubahan RKPD Tahun 2023 sebagaimana dimaksud pada ayat (1) memuat kegiatan, target kinerja, pagu indikatif, lokasi dan kelompok sasaran yang mengalami perubahan dan tidak mengalami perubahan yang akan dilaksanakan pada Tahun 2023.
- (3) Perubahan RKPD Tahun 2023 sebagaimana dimaksud pada ayat (1) disusun dengan sistematika sebagai berikut:
 - Bab I : Pendahuluan;
 - Bab II : Evaluasi Hasil Triwulan II Tahun Berkenaan;
 - Bab III : Kerangka Ekonomi dan Keuangan Daerah;
 - Bab IV : Sasaran dan Prioritas Pembangunan Daerah;
 - Bab V : Rencana Kerja dan Pendanaan Daerah; dan
 - Bab VI : Penutup.

Pasal 3

- (1) Perubahan RKPD Tahun 2023 sebagaimana dimaksud dalam Pasal 2 memuat hasil evaluasi pelaksanaan RKPD sampai dengan Triwulan II Tahun 2023 dan perubahan program dan kegiatan yang dilaksanakan pada Tahun 2023.
- (2) Uraian secara rinci Perubahan RKPD Tahun 2023 dimuat dalam lampiran yang merupakan bagian yang tidak terpisahkan dari Peraturan Gubernur ini.
- (3) Perangkat Daerah yang mengalami perubahan dan tidak mengalami perubahan pada Perubahan RKPD Tahun 2023 agar melakukan perubahan Rencana Kerja Perangkat Daerah Tahun 2023.

Pasal 4

Peraturan Gubernur ini mulai berlaku pada tanggal diundangkan.

Agar setiap orang dapat mengetahuinya, memerintahkan pengundangan Peraturan Gubernur ini dengan penempatannya dalam Berita Daerah Provinsi Sulawesi Tenggara.

Ditetapkan di Kendari
pada tanggal 20-7-2023

GUBERNUR SULAWESI TENGGARA,



ALI MAZI

Diundangkan di Kendari
pada tanggal 20-7-2023

SEKRETARIS DAERAH PROVINSI SULAWESI TENGGARA,



ASRUN LIO

BERITA DAERAH PROVINSI SULAWESI TENGGARA TAHUN 2023 NOMOR 16



DAFTAR ISI

DAFTAR ISI	i
DAFTAR GAMBAR	ii
DAFTAR TABEL	iii
DAFTAR GRAFIK	iv
BAB I PENDAHULUAN	I-1
1.1. Latar Belakang	I-1
1.2. Dasar Hukum Penyusunan	I-3
1.3. Maksud dan Tujuan.....	I-6
BAB II EVALUASI HASIL TRIWULAN II TAHUN BERKENAAN.....	II-1
BAB III KERANGKA EKONOMI DAN KEUANGAN DAERAH	III-1
3.1. Kondisi Perekonomian Daerah Tahun 2022 Dan Tahun 2023 (Sampai Dengan Triwulan II).....	III-1
3.2. Prospek Perekonomian.....	III-29
3.3. Arah Kebijakan Ekonomi Daerah.....	III-37
3.4. Arah Perubahan Kebijakan Keuangan Daerah	III-39
BAB IV SASARAN DAN PRIORITAS PEMBANGUNAN DAERAH.....	IV-1
4.1. Tujuan dan Sasaran Pembangunan Daerah.....	IV-1
4.2. Sasaran dan Prioritas Pembangunan Daerah	IV-4
BAB V RENCANA KERJA DAN PENDANAAN DAERAH.....	V-1
BAB VI PENUTUP	VI-1



DAFTAR GAMBAR

URAIAN		HALAMAN
Gambar 3.1	Pertumbuhan PDRB Beberapa Lapangan Usaha (y-on-y) (persen)	III-2
Gambar 3.2	Pertumbuhan PDRB Beberapa Lapangan Usaha (q-to-q) (persen)	III-3
Gambar 3.3	Pertumbuhan PDRB Komponen Pengeluaran (y-on-y) (persen)	III-4
Gambar 3.4	Pertumbuhan PDRB Komponen Pengeluaran (q-to-q) (persen)	III-5
Gambar 3.5	Perkembangan PDRB Sulawesi Tenggara Beserta Persentase Perubahannya (y-on-y dan q-to-q), Triwulan IV-2021, Triwulan III-2022, dan Triwulan IV-2022	III-5
Gambar 3.6	Pertumbuhan Ekonomi Sulawesi Tenggara (q-to-q), Triwulan I-2020 s.d. Triwulan IV-2022 (Persen)	III-7
Gambar 3.7	Pertumbuhan Ekonomi Sulawesi Tenggara (q-to-q) Menurut Lapangan Usaha, Triwulan IV-2022 (Persen)	III-8
Gambar 3.8	Pertumbuhan Ekonomi Sulawesi Tenggara (q-to-q) Menurut Pengeluaran, Triwulan IV-2022 (Persen)	III-8
Gambar 3.9	Pertumbuhan Ekonomi Sulawesi Tenggara (c to c) Menurut Lapangan Usaha, Triwulan IV-2022 (Persen)	III-9
Gambar.3.10	Pertumbuhan Domestik Regional Bruto (PDRB) 2021-2023 (Y-on-Y)	III-10
Gambar 3.11	Inflasi Gabungan, Inflasi Kota Kendari dan Inflasi Kota Baubau, Februari 2023	III-11
Gambar 3.12	Perkembangan Jumlah dan Persentase Penduduk Miskin Sulawesi Tenggara, Maret 2016-September 2022	III-13
Gambar 3.13	Jumlah Angkatan Kerja dan Bukan Angkatan Kerja di Sulawesi Tenggara Menurut Klasifikasi Daerah, Agustus 2022	III-18
Gambar 3.14	Jumlah Angkatan Kerja dan Bukan Angkatan Kerja di Sulawesi Tenggara Menurut Jenis Kelamin, Agustus 2022	III-19
Gambar 3.15	Tingkat Partisipasi Angkatan Kerja (TPAK) Menurut Pendidikan Tertinggi yang Ditamatkan di Sulawesi Tenggara, Agustus 2022	III-21
Gambar 3.16	TPT Menurut Jenis Kelamin dan Tingkat Pendidikan Tertinggi yang Ditamatkan di Sulawesi Tenggara, Agustus 2022	III-22
Gambar 3.17	Kondisi Realisasi Penyerapan Tenaga Kerja Berdasarkan Sektor Usaha	III-25
Gambar 3.18	Perkembangan Indeks Pembangunan Manusia (IPM) Provinsi Sulawesi Tenggara, 2010-2022	III-27



DAFTAR TABEL

Uraian		Hal
Tabel 3.1	Distribusi, Laju Pertumbuhan, dan Sumber Pertumbuhan PDRB Provinsi Sulawesi Tenggara Menurut Lapangan Usaha, Triwulan IV-2022 (Persen)	III-6
Tabel 3.2	Distribusi, Laju Pertumbuhan, dan Sumber Pertumbuhan PDRB Provinsi Sulawesi Tenggara Menurut Pengeluaran, Triwulan IV-2022 (Persen)	III-7
Tabel 3.3.	Tingkat Inflasi Februari 2023, Inflasi Tahun Kalender, Inflasi Tahun ke Tahun, dan Andil Inflasi Tahun ke Tahun (2018 = 100), Gabungan 2 Kota	III-12
Tabel 3.4.	Garis Kemiskinan, Jumlah dan Persentase Penduduk Miskin di Sulawesi Tenggara Menurut Daerah, September 2021-September 2022	III-14
Tabel 3.5.	Daftar Komoditi yang Memberi Kontribusi Besar terhadap Garis Kemiskinan beserta Kontribusinya (persen), September 2022	III-15
Tabel 3.6.	Persentase Penduduk Usia 15 Tahun ke Atas Menurut Jenis Kelamin dan Klasifikasi Daerah di Sulawesi Tenggara Tahun 2020 – 2022	III-18
Tabel 3.7.	Jumlah Penduduk Usia Kerja, Angkatan Kerja, dan TPAK di Sulawesi Tenggara Menurut Klasifikasi Daerah dan Jenis Kelamin, Agustus 2022	III-20
Tabel 3.8.	Jumlah Angkatan Kerja, Penduduk Bekerja, dan TKK di Sulawesi Tenggara Menurut Klasifikasi Daerah dan Jenis Kelamin, Agustus 2022	III-22
Tabel 3.9	Indeks Pembangunan Manusia (IPM) Sulawesi Tenggara Menurut Komponen 2018 – 2022	III-29
Tabel 3.10	Realisasi Indikator Makro Tahun 2021-2022 dan Proyeksi Indikator Makro Tahun 2023 - 2024 Provinsi Sulawesi Tenggara	III-36
Tabel 3.11	Realisasi dan Target Pendapatan Provinsi Sulawesi Tenggara Tahun 2021 -2023	III-41
Tabel 3.12	Realisasi Belanja Provinsi Sulawesi Tenggara Tahun 2021 – 2023	III-42
Tabel 3.13	Proyeksi dan Target Belanja Provinsi Sulawesi Tenggara Tahun 2023 -2024	III-43
Tabel 3.14	Realisasi dan Proyeksi / Target Pembiayaan Provinsi Sulawesi Tenggara Tahun 2021 – 2023	III-44



DAFTAR GRAFIK

Uraian		Halaman
Grafik 3.1	Perkembangan Gini Ratio, Maret 2020-September 2022	III-17
Grafik 3.2	Penggunaan Tenaga Kerja dan Ketersediaan Lapangan Pekerjaan	III-25
Grafik 3.3.	Perkiraan Harga Nikel dan Kakao	III-32
Grafik 3.4	Perkiraan Kegiatan Usaha	III-33
Grafik 3.5	Pertumbuhan PDRB dan Indeks Perkiraan Usaha	III-35





BAB 1 PENDAHULUAN

1.1. LATAR BELAKANG

Perencanaan pembangunan merupakan tahapan awal dalam proses pembangunan. Perencanaan pembangunan akan menjadi pedoman bagi pelaksanaan kegiatan pembangunan. Secara umum perencanaan pembangunan merupakan cara atau teknik untuk mencapai tujuan pembangunan secara tepat, terarah, dan efisien sesuai dengan kondisi negara atau daerah bersangkutan. Oleh sebab itu perencanaan pembangunan hendaklah bersifat implementif dan aplikatif. Dalam pelaksanaan pembangunan yang dilaksanakan oleh pemerintah daerah pada setiap tahunnya memerlukan suatu dokumen perencanaan pembangunan yang sejalan dengan ketentuan perundang-undangan yang berlaku untuk menjamin keselarasan dan keberlanjutan pembangunan daerah yang telah dicapai sebelumnya. Berdasarkan Undang-Undang Nomor 25 Tahun 2004 tentang Sistem Perencanaan Pembangunan Nasional, Undang-Undang Nomor 23 Tahun 2014 tentang Pemerintah Daerah dan Peraturan Menteri Dalam Negeri Nomor 86 Tahun 2017 tentang Tata Cara Perencanaan, Pengendalian dan Evaluasi Pembangunan Daerah, Tata Cara Evaluasi Rancangan Peraturan Daerah Tentang RPJPD dan RPJMD, serta Tata Cara Perubahan RPJPD, RPJMD, dan RKPD, maka pemerintah daerah wajib menyusun dokumen Rencana Kerja Pemerintah Daerah (RKPD) yang merupakan penjabaran dari RPJMD untuk jangka waktu 1 (satu) tahun.

Dokumen RKPD dapat dilakukan perubahan pada tahun berjalan jika berdasarkan hasil evaluasi pelaksanaannya sampai dengan triwulan II menunjukkan adanya ketidaksesuaian dengan perkembangan keadaan seperti asumsi kerangka ekonomi makro, kerangka pendanaan, dan lain-lain. Hal tersebut sebagaimana tertuang dalam Pasal 343 Peraturan Menteri Dalam Negeri Nomor 86 tahun 2017 menyebutkan, bahwa Perubahan RKPD dan Renja Perangkat Daerah dapat dilakukan apabila berdasarkan hasil evaluasi pelaksanaannya dalam tahun berjalan menunjukkan adanya ketidaksesuaian dengan perkembangan keadaan, meliputi:

- a. Perkembangan yang tidak sesuai dengan asumsi prioritas pembangunan daerah, kerangka ekonomi daerah dan keuangan daerah, rencana program dan kegiatan RKPD berkenaan; dan/atau
- b. Keadaan yang menyebabkan saldo anggaran lebih tahun anggaran sebelumnya harus digunakan untuk tahun berjalan.

Dalam hal penambahan kegiatan baru pada KUA dan PPAS yang tidak terdapat dalam RKPD, perlu disusun berita acara kesepakatan Kepala Daerah dengan Ketua DPRD. Penambahan kegiatan tersebut dapat dilakukan jika terdapat kebijakan nasional atau provinsi, keadaan darurat, keadaan luar biasa, dan perintah dari peraturan perundang-undangan yang lebih tinggi



setelah RKPD ditetapkan. Perubahan RKPD dapat dilakukan tanpa melalui tahapan evaluasi apabila terjadi kebijakan nasional, keadaan darurat, keadaan luar biasa, dan perintah dari peraturan perundang-undangan yang lebih tinggi setelah RPJMD ditetapkan. Perubahan RKPD tersebut menjadi pedoman Perubahan Renja Perangkat Daerah. Penyusunan Perubahan RKPD berpedoman pada arah kebijakan pembangunan nasional dan arah kebijakan pembangunan daerah.

Adapun substansi perubahan RKPD berdasarkan Peraturan Menteri Dalam Negeri Nomor 86 tahun 2017, meliputi perubahan:

- a. Kerangka Ekonomi dan Keuangan Daerah;
- b. Target sasaran pembangunan daerah;
- c. Prioritas pembangunan daerah;
- d. Penambahan dan/atau pengurangan program dan kegiatan perangkat daerah; dan;
- e. Target kinerja penyelenggaraan pemerintahan daerah.

Pada perubahan RKPD Provinsi Sulawesi Tenggara Tahun 2023 mencakup hal-hal yang sifatnya kebijakan umum dan tidak menjelaskan hal-hal yang sifatnya teknis. Beberapa substansi yang menjadi muatan dalam RKPD Perubahan diantaranya : dasar pertimbangan perubahan dan gambaran tentang perubahan kerangka ekonomi daerah, perubahan program dan kegiatan yang dilaksanakan OPD, perubahan kebijakan pembangunan daerah, pendapatan, belanja, dan pembiayaan daerah, serta perubahan asumsi dasar, evaluasi hasil RKPD tahun 2023 sampai dengan triwulan II, serta rencana program dan kegiatan prioritas daerah. Dengan adanya perubahan kebijakan tersebut, maka ada beberapa program dan kegiatan Perangkat Daerah mengalami perubahan terutama terkait dengan pendanaannya.

Selain itu dalam proses penyusunan Perubahan Rencana Kerja Pemerintah Daerah Tahun 2023, Pemerintah Daerah Provinsi Sulawesi Tenggara masih dihadapkan pada tantangan pemulihan ekonomi pasca terdampak pandemik *COVID-19*. Untuk itu tahun 2023 diharapkan menjadi tahun pertama yang mulai terlepas dari tekanan pandemi *COVID-19* dan merupakan tahun kunci bagi pemantapan pemulihan ekonomi. Oleh sebab itu dalam Rencana Kerja Pemerintah Daerah (RKPD) Provinsi Sulawesi Tenggara Tahun 2023 ini, upaya penanganan pandemi *COVID-19* dilakukan secara komprehensif melalui upaya promotif, preventif, kuratif dan rehabilitasi, rekonstruksi dampak pandemi *COVID-19*, serta pemulihan ekonomi dan penyediaan jaring pengaman sosial. Hal tersebut diimplementasikan dengan menyesuaikan prioritas pembangunan daerah di Provinsi Sulawesi Tenggara tahun 2023.

Sehubungan dengan pertimbangan tersebut di atas, maka perlu disusun RKPD Perubahan Tahun 2023 sebagai dasar penyusunan Renja Perangkat Daerah perubahan, Perubahan KUA dan PPAAS Provinsi Sulawesi Tenggara Tahun Anggaran 2023 yang menjadi dasar penyusunan perubahan APBD Tahun Anggaran 2023.





1.2. DASAR HUKUM PENYUSUNAN

Dasar hukum yang digunakan dalam penyusunan RKPD Perubahan Tahun 2023 adalah sebagai berikut :

1. Undang-Undang Nomor 13 Tahun 1964 tentang Penetapan Peraturan Pemerintah Pengganti Undang-Undang Nomor 2 Tahun 1964 tentang Pembentukan Daerah Tingkat I Sulawesi Tengah dan Daerah Tingkat I Sulawesi Tenggara dengan mengubah Undang-Undang Nomor 47 Prp. Tahun 1960 tentang Pembentukan Daerah Tingkat I Sulawesi Utara Tengah dan Daerah Tingkat I Sulawesi Selatan-Tenggara (Lembaran Negara Republik Indonesia Tahun 1964 Nomor 94, Tambahan Lembaran Negara Republik Indonesia Nomor 2687);
2. Undang-Undang Nomor 25 Tahun 2004 tentang Sistem Perencanaan Pembangunan Nasional (Lembaran Negara Republik Indonesia Tahun 2004 Nomor 104, Tambahan Lembaran Negara Republik Indonesia Nomor 4421);
3. Undang-Undang Nomor 33 Tahun 2004 tentang Perimbangan Keuangan Antara Pemerintah Pusat dan Pemerintahan Daerah (Lembaran Negara Republik Indonesia Tahun 2004 Nomor 126, Tambahan Lembaran Negara Republik Indonesia Nomor 4437);
4. Undang-Undang Nomor 17 Tahun 2007 tentang Rencana Pembangunan Jangka Panjang Nasional Tahun 2005-2025 (Lembaran Negara Republik Indonesia Tahun 2007 Nomor 33, Tambahan Lembaran Negara Republik Indonesia Nomor 4700);
5. Undang-Undang Nomor 26 Tahun 2007 tentang Penataan Ruang (Lembaran Negara Republik Indonesia Tahun 2007 Nomor 68, Tambahan Lembaran Negara Republik Indonesia Nomor 4725);
6. Undang-Undang Nomor 12 Tahun 2011 tentang Pembentukan Peraturan Perundang-undangan (Lembaran Negara Tahun 2011 Nomor 82 Tambahan Lembaran Negara Nomor 5234), sebagaimana telah diubah beberapa kali, terakhir dengan Undang-Undang Nomor 13 Tahun 2022 tentang Undang-Undang Nomor 13 Tahun 2022 tentang Undang-Undang Nomor 12 Tahun 2011 tentang Pembentukan Peraturan Perundang-undangan (Lembaran Negara Republik Indonesia Tahun 2022 Nomor 143, Tambahan Lembaran Negara Republik Indonesia Nomor 6801);
7. Undang-Undang Nomor 23 Tahun 2014 tentang Pemerintahan Daerah (Lembaran Negara Republik Indonesia Tahun 2014 Nomor 244, Tambahan Lembaran Negara Republik Indonesia Nomor 5587), sebagaimana telah diubah beberapa kali terakhir dengan Undang-Undang Nomor 9 Tahun 2015 tentang Perubahan Kedua atas Undang-Undang Nomor 23 Tahun 2014 tentang Pemerintahan Daerah (Lembaran Negara Republik Indonesia Tahun 2015 Nomor 58, Tambahan Lembaran Negara Republik Indonesia Nomor 5679);
8. Undang-Undang Nomor 11 Tahun 2020 tentang Cipta Kerja (Lembaran Negara Republik Indonesia Tahun 2020 Nomor 245, Tambahan Lembaran Negara Nomor 6573);





9. Peraturan Pemerintah Nomor 26 Tahun 2008 tentang Rencana Tata Ruang Wilayah Nasional (Lembaran Negara Republik Indonesia Tahun 2008 Nomor 48, Tambahan Lembaran Negara Republik Indonesia Nomor 4833);
10. Peraturan Pemerintah Nomor 18 Tahun 2016 tentang Perangkat Daerah (Lembaran Negara Republik Indonesia Tahun 2016 Nomor 114, Tambahan Lembaran Negara Republik Indonesia Nomor 5887);
11. Peraturan Pemerintah Nomor 2 Tahun 2018 tentang Standar Pelayanan Minimal (Lembaran Negara Republik Indonesia Tahun 2018 Nomor 2);
12. Peraturan Pemerintah Nomor 12 Tahun 2019 tentang Pengelolaan Keuangan Daerah (Lembaran Negara Republik Indonesia Tahun 2019 Nomor 42);
13. Peraturan Pemerintah Nomor 72 Tahun 2019 tentang Perubahan Atas Peraturan Pemerintah Nomor 18 Tahun 2016 tentang Perangkat Daerah (Lembaran Negara Republik Indonesia Tahun 2019 Nomor 187);
14. Peraturan Pemerintah Nomor 21 Tahun 2021 tentang Penyelenggaraan Penataan Ruang (Lembaran Negara Republik Indonesia Tahun 2021 Nomor 31, Tambahan Lembaran Negara Republik Indonesia Nomor 6633);
15. Peraturan Pemerintah Pengganti Undang-Undang Nomor 2 Tahun 2022 tentang tentang Cipta Kerja (Lembaran Negara Republik Indonesia Tahun 2022 Nomor 238);
16. Peraturan Presiden Nomor 59 tahun 2017 tentang Pelaksanaan Pencapaian Tujuan Pembangunan Berkelanjutan (Lembaran Negara Republik Indonesia Nomor 136 Tahun 2017);
17. Peraturan Presiden Nomor 18 Tahun 2020 tentang Rencana Pembangunan Jangka Menengah Nasional Tahun 2020-2024 (Lembaran Negara Republik Indonesia Tahun 2020 Nomor 10);
18. Peraturan Presiden Nomor 111 Tahun 2022 tentang Pelaksanaan Pencapaian Tujuan Pembangunan Berkelanjutan (Lembaran Negara Republik Indonesia Tahun 2022 Nomor 180);
19. Peraturan Presiden Nomor 134 Tahun 2022 tentang Pemutakhiran Rencana Kerja Pemerintah Tahun 2023 (Lembaran Negara Republik Indonesia Tahun 2022 Nomor 242).
20. Peraturan Menteri Dalam Negeri Nomor 13 Tahun 2006 tentang Pedoman Pengelolaan Keuangan Daerah sebagaimana telah diubah beberapa kali, terakhir dengan Peraturan Menteri Dalam Negeri Nomor 21 Tahun 2011 (Berita Negara Republik Indonesia Tahun 2011 Nomor 310);
21. Peraturan Menteri Dalam Negeri Nomor 86 tahun 2017 tentang Tata Cara Perencanaan, Pengendalian dan Evaluasi Pembangunan Daerah, Tata Cara Evaluasi Rancangan Peraturan Daerah Tentang Rencana Pembangunan Jangka Panjang Daerah dan Rencana Pembangunan Jangka Menengah Daerah, serta Tata Cara Perubahan Rencana Pembangunan Jangka Panjang Daerah, Rencana Pembangunan Jangka Menengah Daerah, dan Rencana Kerja Pemerintah Daerah (Berita Negara Republik Indonesia Tahun 2017 Nomor 1312);





22. Peraturan Menteri Dalam Negeri Nomor 90 Tahun 2019 tentang Klasifikasi, Kodefikasi, Dan Nomenklatur Perencanaan Pembangunan Dan Keuangan Daerah yang telah dimutakhirkan dua kali dengan Keputusan Menteri Dalam Negeri 050-5889 Tahun 2021 tentang Hasil Verifikasi, Validasi, dan Inventarisasi Pemutakhiran Klasifikasi, Kodefikasi, dan Nomenklatur Perencanaan Pembangunan dan Keuangan Daerah;
23. Peraturan Menteri Dalam Negeri Nomor 100 Tahun 2018 tentang Penerapan Standar Pelayanan Minimal (Berita Negara Republik Indonesia Tahun 2018 Nomor 1540);
24. Peraturan Menteri Dalam Negeri Nomor 81 Tahun 2022 tentang Pedoman Penyusunan Rencana Kerja Pemerintah Daerah Tahun 2023 (Berita Negara Republik Indonesia Tahun 2022 Nomor 590);
25. Peraturan Menteri Dalam Negeri Nomor 20 tahun 2020 tentang Percepatan Penanganan Corona Virus Disease 2019 di Lingkungan Pemerintah Daerah (Berita Negara Republik Indonesia Tahun 2020 Nomor 249);
26. Peraturan Daerah Provinsi Sulawesi Tenggara Nomor 4 Tahun 2012 tentang Rencana Pembangunan Jangka Panjang Daerah Provinsi Sulawesi Tenggara Tahun 2005-2025 (Lembaran Daerah Provinsi Sulawesi Tenggara Tahun 2012 Nomor 4);
27. Peraturan Daerah Provinsi Sulawesi Tenggara Nomor 2 Tahun 2014 tentang Rencana Tata Ruang Wilayah Provinsi Sulawesi Tenggara Tahun 2014-2034 (Lembaran Daerah Provinsi Sulawesi Tenggara Tahun 2014 Nomor 2);
28. Peraturan Daerah Provinsi Sulawesi Tenggara Nomor 13 Tahun 2016 tentang Pembentukan dan Susunan Perangkat Daerah (Lembaran Daerah Provinsi Sulawesi Tenggara Tahun 2016 Nomor 13);
29. Peraturan Daerah Provinsi Sulawesi Tenggara Nomor 8 Tahun 2021 tentang Perubahan Peraturan Daerah Provinsi Sulawesi Tenggara Nomor 9 Tahun 2019 tentang Rencana Pembangunan Jangka Menengah Daerah Provinsi Sulawesi Tenggara Tahun 2018-2023 (Lembaran Daerah Provinsi Sulawesi Tenggara Tahun 2021 Nomor 8).
30. Peraturan Gubernur Sulawesi Tenggara Nomor 87 Tahun 2022 tentang Pedoman Pelaksanaan Anggaran Pendapatan dan Belanja Daerah Provinsi Sulawesi Tenggara Tahun Anggaran 2023 (Berita Daerah Provinsi Sulawesi Tenggara Tahun 2022 Nomor 88);
31. Peraturan Gubernur Sulawesi Tenggara Nomor 15 Tahun 2022 tentang Rencana Kerja Pemerintah Daerah Provinsi Sulawesi Tenggara Tahun 2023 (Berita Daerah Provinsi Sulawesi Tenggara Tahun 2022 Nomor 16);





1.3. MAKSUD DAN TUJUAN

1.3.1. Maksud

Maksud penyusunan Rencana Kerja Pemerintah Daerah Perubahan Provinsi Sulawesi Tenggara Tahun 2023 adalah:

- a. Untuk menjamin konsistensi RKPD Perubahan Tahun 2023 terhadap Rencana Pembangunan Jangka Menengah Provinsi Sulawesi Tenggara Tahun 2018-2023 dan kerangka pembangunan nasional dan daerah yang berubah.
- b. Sebagai landasan penyusunan Perubahan Kebijakan Umum APBD (P-KUA) dan Perubahan Plafon Anggaran Sementara (P-PPAS) untuk menyusun Perubahan Rancangan Anggaran Pendapatan dan Belanja Daerah (P-RAPBD) Tahun 2023.
- c. Sebagai pedoman Penyusunan Perubahan Rencana Kerja Perangkat Daerah (P-Renja PD) Tahun 2023.

1.3.2. Tujuan

Adapun tujuan Penyusunan Perubahan RKPD Provinsi Sulawesi Tenggara Tahun 2023 adalah untuk memberikan landasan logis, terukur, obyektif dan komprehensif serta menciptakan keselarasan atas perubahan asumsi kerangka ekonomi makro dan kerangka pembangunan nasional dan daerah terhadap penyusunan Perubahan Renja Perangkat Daerah, Perubahan KUA dan PPAS Tahun 2023 dan Perubahan RAPBD Tahun 2023.





BAB 2 **EVALUASI HASIL TRIWULAN II** **TAHUN BERKENAAN**

Pada bab ini secara garis besar lebih fokus untuk mengetahui hasil capaian masing-masing program kegiatan dan subkegiatan yang ada baik itu kinerja maupun anggarannya yang dilaksanakan oleh Organisasi Perangkat Daerah (OPD). Hasil evaluasi pada tahap ini adalah untuk memastikan bahwa penyusunan perencanaan untuk tahun perencanaan dapat tepat sasaran berdasarkan hasil kinerja tahun sebelumnya dan prediksi keadaan tahun berjalan hingga dua tahun kedepan, sehingga dapat diputuskan program dan kegiatan dan subkegiatan apa yang akan dipilih untuk dilaksanakan. Evaluasi di dalam siklus perencanaan pembangunan sangatlah penting karena hasil evaluasi dapat digunakan sebagai salah satu umpan balik bagi perencanaan untuk menyusun perencanaan berikutnya yang lebih tepat, yang implementasinya sangat bermanfaat bagi peningkatan mutu dalam menyusun perencanaan yang lebih berkualitas.

Rencana Kerja Pemerintah Daerah Tahun 2023 merupakan perencanaan tahunan yang disusun dan ditetapkan pada tahun sebelumnya, namun dalam pelaksanaan rencana tersebut terjadi perubahan-perubahan antara lain; adanya perubahan kebijakan pembangunan nasional, adanya perubahan dalam pelaksanaan program kegiatan dan subkegiatan yang dilaksanakan di OPD, pergeseran kegiatan antar OPD, penghapusan subkegiatan, penambahan subkegiatan baru/subkegiatan alternatif, penambahan atau pengurangan target kinerja, pagu indikatif, lokasi, dan kelompok sasaran yang mengalami perubahan, dan adanya perubahan kerangka ekonomi daerah dan kebijakan keuangan daerah. Dalam hal perubahan karena adanya pergeseran subkegiatan antar OPD, penghapusan subkegiatan, penambahan subkegiatan baru/kegiatan alternatif, penambahan atau pengurangan target kinerja, pagu indikatif, lokasi, dan kelompok sasaran yang mengalami perubahan dapat diketahui dengan melakukan evaluasi hasil pelaksanaan RKPD Tahun 2023 sampai dengan Triwulan II, sebagai berikut:

EVALUASI RENJA TAHUN 2022 SAMPAI DENGAN TRIWULAN II TAHUN 2023

Kode	Urusan/Bidang Urusan Pemerintahan Daerah dan Program/Kegiatan/Sub Kegiatan	Indikator Kinerja Program (Outcome)/ Kegiatan dan Sub Kegiatan (Output)	Target Capaian Kinerja Renstra OPD Tahun 2024	Realisasi Target Hasil Kinerja Program dan Keluaran s.d. Tahun 2022	Target Kinerja Renja Tahun 2023	Realisasi Kinerja Program dan Keluaran s/d Triwulan I Tahun 2023		Realisasi Kinerja Program dan Keluaran s/d Triwulan II Tahun 2023		Perkiraan Realisasi Capaian Target Program/ Kegiatan Renstra OPD s/d Tahun 2023		Perangkat Daerah Penanggung Jawab
						Realisasi Kinerja Renja	Realisasi Tingkat Capaian	Realisasi Kinerja Renja	Realisasi Tingkat Capaian (%)	Realisasi Capaian	Tingkat Capaian (%)	
1	2	3	4	5	6	7	8=(7/6)	9	10=(9/6)	11=(5+7+9)	12=(11/4)	13
	URUSAN PEMERINTAHAN WAJIB PELAYANAN DASAR											
1 01	Urusan Pendidikan											
1 01 01	Dinas Pendidikan dan Kebudayaan											
1 01 1	PROGRAM PENUNJANG URUSAN PEMERINTAHAN DAERAH PROVINSI											
1 01 1 1.01	Perencanaan, Penganggaran, dan Evaluasi Kinerja Perangkat Daerah											
X XX 1 1.01	Perencanaan, Penganggaran, dan Evaluasi Kinerja Perangkat Daerah	Cakupan Kegiatan Perencanaan, Penganggaran, dan Evaluasi Kinerja Perangkat Daerah	''	''	''	100	1	100	1	300	3	DIKBUD
X XX 1 1.01 01	Penyusunan Dokumen Perencanaan Perangkat Daerah	Jumlah Dokumen Perencanaan Perangkat Daerah	1 Dokumen	1 Dokumen	1 Dokumen	1	1	1	1	3	3	DIKBUD
X XX 1 1.01 02	Koordinasi dan Penyusunan Dokumen RKA-SKPD	Jumlah Dokumen RKA-SKPD Dan Laporan Hasil Koordinasi Penyusunan Dokumen RKA-SKPD	1 Dokumen	1 Dokumen	1 Dokumen	1	1	1	1	3	3	DIKBUD
X XX 1 1.01 03	Koordinasi dan Penyusunan Dokumen Perubahan RKA-SKPD	Jumlah Dokumen RKA-SKPD Dan Laporan Hasil Koordinasi Penyusunan Dokumen RKA-SKPD	1 Dokumen	1 Dokumen	1 Dokumen	1	1	1	1	3	3	DIKBUD
X XX 1 1.01 04	Koordinasi dan Penyusunan DPA-SKPD	Jumlah Dokumen DPA-SKPD Dan Laporan Hasil Koordinasi Penyusunan Dokumen DPA-SKPD	1 Dokumen	1 Dokumen	1 Dokumen	1	1	1	1	3	3	DIKBUD
X XX 1 1.01 05	Koordinasi dan Penyusunan Perubahan DPA-SKPD	Jumlah Dokumen Perubahan DPA-SKPD Dan Laporan Hasil Koordinasi Penyusunan Dokumen Perubahan DPA-SKPD	1 Dokumen	1 Dokumen	1 Dokumen	1	1	1	1	3	3	DIKBUD
X XX 1 1.01 06	Koordinasi dan Penyusunan Laporan Capaian Kinerja dan Ikhtisar Realisasi Kinerja SKPD	Jumlah Laporan Capaian Kinerja Dan Ikhtisar Realisasi Kinerja SKPD Dan Laporan Hasil Koordinasi Penyusunan Laporan Capaian Kinerja Dan Ikhtisar Realisasi Kinerja SKPD	1 Laporan	1 Laporan	1 Laporan	1	1	1	1	3	3	DIKBUD
X XX 1 1.01 07	Evaluasi Kinerja Perangkat Daerah	Jumlah Laporan Evaluasi Kinerja Perangkat Daerah	1 Laporan	1 Laporan	1 Laporan	1	1	1	1	3	3	DIKBUD
X XX 1 1.02	Administrasi Keuangan Perangkat Daerah	Cakupan Kegiatan Administrasi Keuangan Perangkat Daerah	100 %	100 %	100 %	100	1	100	1	300	3	DIKBUD
X XX 1 1.02 01	Penyediaan Gaji dan Tunjangan ASN	Jumlah Orang Yang Menerima Gaji Dan Tunjangan ASN	8200 Orang/Bulan	8200 Orang/Bulan	8200 Orang/Bulan	8200	1	8200	1	24600	3	DIKBUD
X XX 1 1.02 02	Penyediaan Administrasi Pelaksanaan Tugas ASN	Jumlah Dokumen Hasil Penyediaan Administrasi Pelaksanaan Tugas ASN	1 Dokumen	1 Dokumen	1 Dokumen	1	1	1	1	3	3	DIKBUD
X XX 1 1.02 03	Pelaksanaan Penatausahaan dan Pengujian/Verifikasi Keuangan SKPD	Jumlah Dokumen Penatausahaan Dan Pengujian /Verifikasi Keuangan SKPD	1 Dokumen	1 Dokumen	1 Dokumen	1	1	1	1	3	3	DIKBUD
X XX 1 1.02 04	Koordinasi dan Pelaksanaan Akuntansi SKPD	Jumlah Dokumen hasil Koordinasi Dan Pelaksanaan Akuntansi SKPD	1 Dokumen	1 Dokumen	1 Dokumen	1	1	1	1	3	3	DIKBUD
X XX 1 1.02 05	Koordinasi dan Penyusunan Laporan Keuangan Akhir Tahun SKPD	Jumlah Laporan Keuangan Akhir Tahun SKPD Dan Laporan Hasil Koordinasi Penyusunan Laporan Keuangan Akhir Tahun SKPD	1 Laporan	1 Laporan	1 Laporan	1	1	1	1	3	3	DIKBUD
X XX 1 1.02 06	Pengelolaan dan Penyiapan Bahan Tanggapan Pemeriksaan	Jumlah Dokumen Bahan Tanggapan Pemeriksaan Dan Tindak Lanjut Pemeriksaan	1 Dokumen	1 Dokumen	1 Dokumen	1	1	1	1	3	3	DIKBUD
X XX 1 1.02 07	Koordinasi dan Penyusunan Laporan Keuangan Bulanan/Triwulanan/Semesteran SKPD	Jumlah Laporan Keuangan Bulanan/Triwulanan/Semesteran SKPD Dan Laporan Koordinasi Penyusunan Laporan Keuangan Bulanan/Triwulan/Semesteran SKPD	1 Laporan	1 Laporan	1 Laporan	1	1	1	1	3	3	DIKBUD

Kode					Urusan/Bidang Urusan Pemerintahan Daerah dan Program/Kegiatan/Sub Kegiatan	Indikator Kinerja Program (Outcome)/ Kegiatan dan Sub Kegiatan (Output)	Target Capaian Kinerja Renstra OPD Tahun 2024	Realisasi Target Hasil Kinerja Program dan Keluaran s.d. Tahun 2022	Target Kinerja Renja Tahun 2023	Realisasi Kinerja Program dan Keluaran s/d Triwulan I Tahun 2023		Realisasi Kinerja Program dan Keluaran s/d Triwulan II Tahun 2023		Perkiraan Realisasi Capaian Target Program/ Kegiatan Renstra OPD s/d Tahun 2023		Perangkat Daerah Penanggung Jawab
										Realisasi Kinerja Renja	Realisasi Tingkat Capaian	Realisasi Kinerja Renja	Realisasi Tingkat Capaian Kinerja (%)	Realisasi Capaian	Tingkat Capaian (%)	
1					2	3	4	5	6	7	8=(7/6)	9	10=(9/6)	11=(5+7+9)	12=(11/4)	13
X	XX	1	1.02	08	Penyusunan Pelaporan dan Analisis Prognosis Realisasi Anggaran	Jumlah Dokumen Pelaporan Dan Analisis Prognosis Realisasi Anggaran	1 Dokumen	1 Dokumen	1 Dokumen	1	1	1	1	3	3	DIKBUD
X	XX	1	1.03		Administrasi Barang Milik Daerah pada Perangkat Daerah	Cakupan Kegiatan Administrasi Barang Milik Daerah Pada Perangkat Daerah	%	%	%					0		DIKBUD
X	XX	1	1.03	01	Penyusunan Perencanaan Kebutuhan Barang Milik Daerah SKPD	Jumlah Rencana Kebutuhan Barang Milik Daerah SKPD	1 Dokumen	1 Dokumen	1 Dokumen	1	1	1	1	3	3	DIKBUD
X	XX	1	1.03	02	Pengamanan Barang Milik Daerah SKPD	Jumlah Dokumen Pengaman Barang Milik Daerah SKPD	1 Dokumen	1 Dokumen	1 Dokumen	1	1	1	1	3	3	DIKBUD
X	XX	1	1.03	03	Koordinasi dan Penilaian Barang Milik Daerah SKPD	Jumlah Lapoaran Hasil Penilaian Barang Milik Daerah Dan Hasil Koordinasipenilaian Barang Milik Daerah SKPD	1 Laporan	1 Laporan	1 Laporan	1	1	1	1	3	3	DIKBUD
X	XX	1	1.03	04	Pembinaan, Pengawasan, dan Pengendalian Barang Milik Daerah pada SKPD	Jumlah Laporan Hasil Pembinaan, Pengawasan, Dan Pengendalian Barang Milik Daerah Pada SKPD	1 Laporan	1 Laporan	1 Laporan	1	1	1	1	3	3	DIKBUD
X	XX	1	1.03	05	Rekonsiliasi dan Penyusunan Laporan Barang Milik Daerah pada SKPD	Jumlah Laporan Rekonsiliasi Dam Penyusunan Laporan Barang Milik Daerah SKPD	1 Laporan	1 Laporan	1 Laporan	1	1	1	1	3	3	DIKBUD
X	XX	1	1.03	06	Penatausahaan Barang Milik Daerah pada SKPD	Jumlah Laporan Penatausahaan Barang Milik Daerah Pada SKPD	1 Laporan	1 Laporan	1 Laporan	1	1	1	1	3	3	DIKBUD
X	XX	1	1.03	07	Pemanfaatan Barang Milik Daerah SKPD	Jumlah Dokumen Hasil Pemanfaatan Barang Milik Daerah SKPD	1 Dokumen	1 Dokumen	1 Dokumen	1	1	1	1	3	3	DIKBUD
X	XX	1	1.05		Administrasi Kepegawaian Perangkat Daerah	Cakupan Kegiatan Administrasi Kepegawaian Perangkat Daerah	100 %	100 %	100 %	100	1	100	1	300	3	DIKBUD
X	XX	1	1.05	01	Peningkatan Sarana dan Prasarana Disiplin Pegawai	Jumlah Unit Peningkatan Sarana Dan Prasarana Disiplin Pegawai	1 Unit	1 Unit	1 Unit	1	1	1	1	3	3	DIKBUD
X	XX	1	1.05	02	Pengadaan Pakaian Dinas Beserta Atribut Kelengkapannya	Jumlah Paket Pakaian Dinas Beserta Atribut Kelengkapan	1 Paket	1 Paket	1 Paket	1	1	1	1	3	3	DIKBUD
X	XX	1	1.05	03	Pendataan dan Pengolahan Administrasi Kepegawaian	Jumlah Dokumen Pendataan Dan Pengolahan Administrasi Kepegawaian	1 Dokumen	1 Dokumen	1 Dokumen	1	1	1	1	3	3	DIKBUD
X	XX	1	1.05	04	Koordinasi dan Pelaksanaan Sistem Informasi Kepegawaian	Jumlah Dokumen Hasil Koordinasi Dan Pelaksanaan Sistem Informasi Kepegawaian	1 Dokumen	1 Dokumen	1 Dokumen	1	1	1	1	3	3	DIKBUD
X	XX	1	1.05	05	Monitoring, Evaluasi, dan Penilaian Kinerja Pegawai	Jumlah Dokumen Moniting, Evaluasi, Dan Penilaian Kinerja Pegawai	1 Dokumen	1 Dokumen	1 Dokumen	1	1	1	1	3	3	DIKBUD
X	XX	1	1.05	06	Pemulangan Pegawai yang Pensiun	Jumlah Pegawai Yang di Pulangkan Karena Pensiun	10 Orang	10 Orang	10 Orang	10	1	10	1	30	3	DIKBUD
X	XX	1	1.05	07	Pemulangan Pegawai yang Meninggal dalam Melaksanakan Tugas	Jumlah Laporan Hasil Pemulangan Pegawai Yang Meninggal Dalam Melaksanakan Tugas	1 Laporan	1 Laporan	1 Laporan	1	1	1	1	3	3	DIKBUD
X	XX	1	1.05	08	Pemindahan Tugas ASN	Jumlah ASN Yang Diperpindahtugaskan	10 Orang	10 Orang	10 Orang	10	1	10	1	30	3	DIKBUD
X	XX	1	1.05	09	Pendidikan dan Pelatihan Pegawai Berdasarkan Tugas dan Fungsi	Jumlah Pegawai BerdasarRKAn Tugas Dan Fungsi Yg Mengikuti Pendidikan Dan Pelatihan	1 Orang	1Orang	1 Orang	1	1	1	1	3	3	DIKBUD
X	XX	1	1.05	10	Sosialisasi Peraturan Perundang-Undangan	Jumlah Orang Yang Mengikuti Sosialisasi Peraturan Perundang-Undangan	1 Orang	1Orang	1 Orang	1	1	1	1	3	3	DIKBUD
X	XX	1	1.05	11	Bimbingan Teknis Implementasi Peraturan Perundang-Undangan	Jumlah Orang Yg Mengikuti Bimbingan Teknis Implementasi Peraturan Perundang-Undangan	1 Orang	1Orang	1 Orang	1	1	1	1	3	3	DIKBUD
X	XX	1	1.06		Administrasi Umum Perangkat Daerah	Cakupan Kegiatan Administrasi Umum Perangkat Daerah	100 %	100 %	100 %	100	1	100	1	300	3	DIKBUD
X	XX	1	1.06	1	Penyediaan Komponen Instalasi Listrik/Penerangan Bangunan Kantor	Jumlah Paket Komponen Instalasi Listrik/Penerangan Bangunan Kantor Yang Di Sediakan	1 Paket	1 Paket	1 Paket	1	1	1	1	3	3	DIKBUD
X	XX	1	1.06	2	Penyediaan Peralatan dan Perlengkapan Kantor	Jumlah Paket Peralatan Dan Perlengkapan Kantor Yang Disediakan	1 Paket	1 Paket	1 Paket	1	1	1	1	3	3	DIKBUD
X	XX	1	1.06	3	Penyediaan Peralatan Rumah Tangga	Jumlah Paket Peralatan Rumah Tangga Yang Disediakan	1 Paket	1 Paket	1 Paket	1	1	1	1	3	3	DIKBUD
X	XX	1	1.06	4	Penyediaan Bahan Logistik Kantor	Jumlah Paket Bahan Logistik Kantor Yang Disediakan	1 Paket	1 Paket	1 Paket	1	1	1	1	3	3	DIKBUD
X	XX	1	1.06	5	Penyediaan Barang Cetak dan Penggandaan	Jumlah Paket Barang Cetak Dan Pengadaan Yang Di Sediakan	1 Paket	1 Paket	1 Paket	1	1	1	1	3	3	DIKBUD

Kode	Urusan/Bidang Urusan Pemerintahan Daerah dan Program/Kegiatan/Sub Kegiatan	Indikator Kinerja Program (Outcome)/Kegiatan dan Sub Kegiatan (Output)	Target Capaian Kinerja Renstra OPD Tahun 2024	Realisasi Target Hasil Kinerja Program dan Keluaran s.d. Tahun 2022	Target Kinerja Renja Tahun 2023	Realisasi Kinerja Program dan Keluaran s/d Triwulan I Tahun 2023		Realisasi Kinerja Program dan Keluaran s/d Triwulan II Tahun 2023		Perkiraan Realisasi Capaian Target Program/ Kegiatan Renstra OPD s/d Tahun 2023		Perangkat Daerah Penanggung Jawab				
						Realisasi Kinerja Renja	Realisasi Tingkat Capaian	Realisasi Kinerja Renja	Realisasi Tingkat Capaian Kinerja (%)	Realisasi Capaian	Tingkat Capaian (%)					
1	2	3	4	5	6	7	8=(7/6)	9	10=(9/6)	11=(5+7+9)	12=(11/4)	13				
X	XX	1	1.06	6	Penyediaan Bahan Bacaan dan Peraturan Perundang-undangan	Jumlah Dokumen Bahan Bacaan Dan Peraturan Perundang-Undangan Yang Disediakan	1 Dokumen	1 Dokumen	1 Dokumen	1	1	1	1	3	3	DIKBUD
X	XX	1	1.06	7	Penyediaan Bahan/Material	Jumlah Paket Bahan/Material Yang Disediakan	1 Paket	1 Paket	1 Paket	1	1	1	1	3	3	DIKBUD
X	XX	1	1.06	8	Fasilitasi Kunjungan Tamu	Jumlah Laporan Fasilitas Kunjungan Tamu	1 Laporan	1 Laporan	1 Laporan	1	1	1	1	3	3	DIKBUD
X	XX	1	1.06	9	Penyelenggaraan Rapat Koordinasi dan Konsultasi SKPD	Jumlah Laporan Penyelenggaraan Rapat Koordinasi Dan Konsultasi SKPD	1 Laporan	1 Laporan	1 Laporan	1	1	1	1	3	3	DIKBUD
X	XX	1	1.06	10	Penatausahaan Arsip Dinamis pada SKPD	Jumlah Dokumen Penatausahaan Arsip Dinamis Pada SKPD	1 Dokumen	1 Dokumen	1 Dokumen	1	1	1	1	3	3	DIKBUD
X	XX	1	1.06	11	Dukungan Pelaksanaan Sistem Pemerintahan Berbasis Elektronik pada SKPD	Jumlah Dokumen Dukungan Pelaksanaan Sistem Pemerintah Berbasis Elektronik Pada SKPD	1 Dokumen	1 Dokumen	1 Dokumen	1	1	1	1	3	3	DIKBUD
X	XX	1	1.07		Pengadaan Barang Milik Daerah Penunjang Urusan Pemerintahan Daerah	Cakupan Kegiatan Pengadaan Barang Milik Daerah Penunjang Urusan Pemerintahan Daerah	100 %	100 %	100 %	100	1	100	1	300	3	DIKBUD
X	XX	1	1.07	1	Pengadaan Kendaraan Perorangan Dinas atau Kendaraan Dinas Jabatan	Jumlah Unit Kendaraan Perorangan Dinas Atau Kendaraan Dinas Jabatan Yang Di Sediakan	1 Unit	1 Unit	1 Unit	1	1	1	1	3	3	DIKBUD
X	XX	1	1.07	2	Pengadaan Kendaraan Dinas Operasional atau Lapangan	Jumlah Unit Kendaraan Dinas Operasional Atau Lapangan Yang Disediakan	1 Unit	1 Unit	1 Unit	1	1	1	1	3	3	DIKBUD
X	XX	1	1.07	3	Pengadaan Alat Besar	Jumlah Unit Alat Besar Yang Disediakan	1 Unit	1 Unit	1 Unit	1	1	1	1	3	3	DIKBUD
X	XX	1	1.07	4	Pengadaan Alat Angkutan Darat Tak Bermotor	Jumlah Unit Alat Angkutan Darat Tak Bermotor Yang Di Sediakan	1 Unit	1 Unit	1 Unit	1	1	1	1	3	3	DIKBUD
X	XX	1	1.07	5	Pengadaan Mebel	Jumlah Paket Mebel Yang Disediakan	1 Paket	1 Paket	1 Paket	1	1	1	1	3	3	DIKBUD
X	XX	1	1.07	6	Pengadaan Peralatan dan Mesin Lainnya	Jumlah Unit Peralatan Dan Mesin Lainnya Yang Disediakan	1 Unit	1 Unit	1 Unit	1	1	1	1	3	3	DIKBUD
X	XX	1	1.07	7	Pengadaan Aset Tetap Lainnya	Jumlah Unit Aset Tetap Lainnya Yang Disediakan	1 Unit	1 Unit	1 Unit	1	1	1	1	3	3	DIKBUD
X	XX	1	1.07	8	Pengadaan Aset Tak Berwujud	Jumlah Unit Aset Tak Terwujud Yang Disediakan	1 Unit	1 Unit	1 Unit	1	1	1	1	3	3	DIKBUD
X	XX	1	1.07	9	Pengadaan Gedung Kantor atau Bangunan Lainnya	Jumlah Unit Gedung Kantor Atau Bangunan Lainnya Yang Disediakan	1 Unit	1 Unit	1 Unit	1	1	1	1	3	3	DIKBUD
X	XX	1	1.07	10	Pengadaan Sarana dan Prasarana Gedung Kantor atau Bangunan Lainnya	Jumlah Unit Sarana Dan Prasarana Gedung Kantor Atau Bangunan Lainnya Yang Disediakan	1 Unit	1 Unit	1 Unit	1	1	1	1	3	3	DIKBUD
X	XX	1	1.07	11	Pengadaan Sarana dan Prasarana Pendukung Gedung Kantor atau Bangunan Lainnya	Jumlah Unit Sarana Dan Prasarana Pendukung Gedung Kantor Atau Bangunan Yang Disediakan	1 Unit	1 Unit	1 Unit	1	1	1	1	3	3	DIKBUD
X	XX	1	1.08		Penyediaan Jasa Penunjang Urusan Pemerintahan Daerah	Cakupan Kegiatan Penyediaan Jasa Penunjang Urusan Pemerintahan Daerah	100 %	100 %	100 %	100	1	100	1	300	3	DIKBUD
X	XX	1	1.08	1	Penyediaan Jasa Surat Menyurat	Jumlah Laporan Penyediaan Jasa Surat Menyurat	1 Laporan	1 Laporan	1 Laporan	1	1	1	1	3	3	DIKBUD
X	XX	1	1.08	2	Penyediaan Jasa Komunikasi, Sumber Daya Air dan Listrik	Jumlah Laporan Penyediaan Jasa Komunikasi, Sumber Daya Air Dan Listrik Yang Disediakan	1 Laporan	1 Laporan	1 Laporan	1	1	1	1	3	3	DIKBUD
X	XX	1	1.08	3	Penyediaan Jasa Peralatan dan Perlengkapan Kantor	Jumlah Laporan Penyediaan Jasa Peralatan Dan Perlengkapan Kantor Yang Disediakan	1 Laporan	1 Laporan	1 Laporan	1	1	1	1	3	3	DIKBUD
X	XX	1	1.08	4	Penyediaan Jasa Pelayanan Umum Kantor	Jumlah Laporan Penyediaan Jasa Pelayanan Umum Kantor Yang Disediakan	1 Laporan	1 Laporan	1 Laporan	1	1	1	1	3	3	DIKBUD
X	XX	1	1.09		Pemeliharaan Barang Milik Daerah Penunjang Urusan Pemerintahan Daerah	Cakupan Kegiatan Pemeliharaan Barang Milik Daerah Penunjang Urusan Pemerintahan Daerah	100 %	100 %	100 %	100	1	100	1	300	3	DIKBUD
X	XX	1	1.09	1	Penyediaan Jasa Pemeliharaan, Biaya Pemeliharaan dan Pajak Kendaraan Perorangan Dinas atau Kendaraan Dinas Jabatan	Jumlah Kendaraan Perorangan Dinas Atau Kendaraan Dinas Jabatan Yang Dipelihara Dan DibayarKAn Pajaknya	1 Unit	1 Unit	1 Unit	1	1	1	1	3	3	DIKBUD

Kode	Urusan/Bidang Urusan Pemerintahan Daerah dan Program/Kegiatan/Sub Kegiatan	Indikator Kinerja Program (Outcome)/ Kegiatan dan Sub Kegiatan (Output)	Target Capaian Kinerja Renstra OPD Tahun 2024	Realisasi Target Hasil Kinerja Program dan Keluaran s.d. Tahun 2022	Target Kinerja Renja Tahun 2023	Realisasi Kinerja Program dan Keluaran s/d Triwulan I Tahun 2023		Realisasi Kinerja Program dan Keluaran s/d Triwulan II Tahun 2023		Perkiraan Realisasi Capaian Target Program/ Kegiatan Renstra OPD s/d Tahun 2023		Perangkat Daerah Penanggung Jawab				
						Realisasi Kinerja Renja	Realisasi Tingkat Capaian	Realisasi Kinerja Renja	Realisasi Tingkat Capaian Kinerja (%)	Realisasi Capaian	Tingkat Capaian (%)					
1	2	3	4	5	6	7	8=(7/6)	9	10=(9/6)	11=(5+7+9)	12=(11/4)	13				
X	XX	1	1.09	2	Penyediaan Jasa Pemeliharaan, Biaya Pemeliharaan, Pajak dan Perizinan Kendaraan Dinas Operasional atau Lapangan	Jumlah Kendaraan Dinas Operasional Atau Lapangan Yang Di Pelihara Dan Di BayaRKAn Pajak Dan Perizinannya	1 Unit	1 Unit	1 Unit	1	1	3	3	DIKBUD		
X	XX	1	1.09	3	Penyediaan Jasa Pemeliharaan, Biaya Pemeliharaan dan Perizinan Alat Besar	Jumlah Alat Besar Yang Di Pelihara Dan DibayaRKAn Perizinannya	1 Unit	1 Unit	1 Unit	1	1	3	3	DIKBUD		
X	XX	1	1.09	4	Penyediaan Jasa Pemeliharaan, Biaya Pemeliharaan dan Perizinan Alat Angkutan Darat Tak Bermotor	Jumlah Alat Angkutan Darat Tak Bermotor Yang Di Pelihara Dan Di BayaRKAn Perizinannya	1 Unit	1 Unit	1 Unit	1	1	3	3	DIKBUD		
X	XX	1	1.09	5	Pemeliharaan Mebel	Jumlah Mebel Yang Dipelihara	1 Unit	1 Unit	1 Unit	1	1	3	3	DIKBUD		
X	XX	1	1.09	6	Pemeliharaan Peralatan dan Mesin Lainnya	Jumlah Peralatan Dan Mesin Lainnya Yang Di Pelihara	1 Unit	1 Unit	1 Unit	1	1	3	3	DIKBUD		
X	XX	1	1.09	7	Pemeliharaan Aset Tetap Lainnya	Jumlah Aset Tetap Lainnya Yang Dipelihara	1 Unit	1 Unit	1 Unit	1	1	3	3	DIKBUD		
X	XX	1	1.09	8	Pemeliharaan Aset Tak Berwujud	Jumlah Aset Tak Terwujud Yang Dipelihara	1 Unit	1 Unit	1 Unit	1	1	3	3	DIKBUD		
X	XX	1	1.09	9	Pemeliharaan/Rehabilitasi Gedung Kantor dan Bangunan Lainnya	Jumlah Gedung Kantor Dan Bangunan Lainnya	1 Unit	1 Unit	1 Unit	1	1	3	3	DIKBUD		
X	XX	1	1.09	10	Pemeliharaan/Rehabilitasi Sarana dan Prasarana Gedung Kantor atau Bangunan Lainnya	Jumlah Sarana Dan Prasarana Gedung Kantor Atau Bangunan Lainnya Yang Di Pelihara/Direhabilitasi	1 Unit	1 Unit	1 Unit	1	1	3	3	DIKBUD		
X	XX	1	1.09	11	Pemeliharaan/Rehabilitasi Sarana dan Prasarana Pendukung Gedung Kantor atau Bangunan Lainnya	Jumlah Sarana Dan Prasarana Pendukung Gedung Kantor Atau Bangunan Lainnya Yang Dipelihara/Direhabilitasi	1 Unit	1 Unit	1 Unit	1	1	3	3	DIKBUD		
X	XX	1	1.09	12	Pemeliharaan/Rehabilitasi Tanah	Luas Tanah Yang Dilakukan Pemeliharaan/Rehabilitasi	20000 Ha	20000 Ha	20000 Ha	20000	1	20000	1	60000	3	DIKBUD
O	1	O			UPTD BALAI TEKNOLOGI INFORMASI DAN KOMUNIKASI PENDIDIKAN									DIKBUD		
X	XX	1	1.02		Administrasi Keuangan Perangkat Daerah	Cakupan Administrasi Keuangan Perangkat Daerah	100 %	100 %	100 %	100	1	100	1	300	3	DIKBUD
X	XX	1	1.02	2	Penyediaan Administrasi Pelaksanaan Tugas ASN	Jumlah Dokumen Hasil Penyediaan Administrasi Pelaksanaan Tugas ASN	1 Dokumen	1 Dokumen	1 Dokumen	1	1	3	3	DIKBUD		
X	XX	1	1.06		Administrasi Umum Perangkat Daerah	Cakupan Kegiatan Administrasi Umum Perangkat Daerah	100 %	100 %	100 %	100	1	100	1	300	3	DIKBUD
X	XX	1	1.06	01	Penyediaan Komponen Instalasi Listrik/Penerangan Bangunan Kantor	Jumlah Paket Komponen Instalasi Listrik/Penerangan Bangunan Kantor Yang Di Sediakan	1 Paket	1 Paket	1 Paket	1	1	3	3	DIKBUD		
X	XX	1	1.06	04	Penyediaan Bahan Logistik Kantor	Jumlah Paket Bahan Logistik Kantor Yang Disediakan	1 Paket	1 Paket	1 Paket	1	1	3	3	DIKBUD		
X	XX	1	1.06	05	Penyediaan Barang Cetak dan Penggandaan	Jumlah Paket Barang Cetak Dan Pengadaan Yang Di Sediakan	1 Paket	1 Paket	1 Paket	1	1	3	3	DIKBUD		
X	XX	1	1.06	06	Penyediaan Bahan Bacaan dan Peraturan Perundang-undangan	Jumlah Dokumen Bahan Bacaan Dan Peraturan Perundang-Undangan Yang Disediakan	1 Dokumen	1 Dokumen	1 Dokumen	1	1	3	3	DIKBUD		
X	XX	1	1.06	08	Fasilitas Kunjungan Tamu	Jumlah Laporan Fasilitas Kunjungan Tamu	1 Laporan	1 Laporan	1 Laporan	1	1	3	3	DIKBUD		
X	XX	1	1.06	09	Penyelenggaraan Rapat Koordinasi dan Konsultasi SKPD	Jumlah Laporan Penyelenggaraan Rapat Koordinasi Dan Konsultasi SKPD	1 Laporan	1 Laporan	1 Laporan	1	1	3	3	DIKBUD		
X	XX	1	1.08		Penyediaan Jasa Penunjang Urusan Pemerintahan Daerah	Cakupan Penyediaan Jasa Penunjang Urusan Pemerintahan Daerah	100 %	100 %	100 %	100	1	100	1	300	3	DIKBUD
X	XX	1	1.08	01	Penyediaan Jasa Surat Menyurat	Jumlah Laporan Penyediaan Jasa Surat Menyurat	1 Laporan	1 Laporan	1 Laporan	1	1	3	3	DIKBUD		
X	XX	1	1.08	02	Penyediaan Jasa Komunikasi, Sumber Daya Air dan Listrik	Persentase Cakupan Kegiatan Penyediaan Jasa Penunjang Urusan Pemerintahan Daerah	1 Laporan	1 Laporan	1 Laporan	1	1	3	3	DIKBUD		
X	XX	1	1.08	04	Penyediaan Jasa Komunikasi, Sumber Daya Air dan Listrik	Persentase Cakupan Kegiatan Penyediaan Jasa Penunjang Urusan Pemerintahan Daerah	1 Laporan	1 Laporan	1 Laporan	1	1	3	3	DIKBUD		

Kode	Urusan/Bidang Urusan Pemerintahan Daerah dan Program/Kegiatan/Sub Kegiatan	Indikator Kinerja Program (Outcome)/ Kegiatan dan Sub Kegiatan (Output)	Target Capaian Kinerja Renstra OPD Tahun 2024	Realisasi Target Hasil Kinerja Program dan Keluaran s.d. Tahun 2022	Target Kinerja Renja Tahun 2023	Realisasi Kinerja Program dan Keluaran s/d Triwulan I Tahun 2023		Realisasi Kinerja Program dan Keluaran s/d Triwulan II Tahun 2023		Perkiraan Realisasi Capaian Target Program/ Kegiatan Renstra OPD s/d Tahun 2023		Perangkat Daerah Penanggung Jawab				
						Realisasi Kinerja Renja	Realisasi Tingkat Capaian	Realisasi Kinerja Renja	Realisasi Tingkat Capaian Kinerja (%)	Realisasi Capaian	Tingkat Capaian (%)					
1	2	3	4	5	6	7	8=(7/6)	9	10=(9/6)	11=(5+7+9)	12=(11/4)	13				
x	xx	1	1,09		Pemeliharaan Barang Milik Daerah Penunjang Urusan Pemerintahan Daerah	Cakupan Pemeliharaan Barang Milik Daerah Penunjang Urusan Pemerintahan Daerah	100 %	100 %	100 %	100	1	100	1	300	3	DIKBUD
x	xx	1	1,09	6	Pemeliharaan Peralatan dan Mesin Lainnya	Jumlah Peralatan Dan Mesin Lainnya Yang Di Peelihara	1 Unit	1 Unit	1 Unit	1	1	1	1	3	3	DIKBUD
x	xx	1	1,09	9	Pemeliharaan/Rehabilitasi Gedung Kantor dan Bangunan Lainnya	Jumlah Laporan Pemeliharaan/Rehabilitasi Gedung Kantor dan Bangunan Lainnya	1 Unit	1 Unit	1 Unit	1	1	1	1	3	3	DIKBUD
x	xx	1	1,09	11	Pemeliharaan/Rehabilitasi Sarana dan Prasarana Gedung Kantor atau Bangunan Lainnya	Jumlah Laporan Pemeliharaan/Rehabilitasi Sarana dan Prasarana Gedung Kantor atau Bangunan Lainnya	1 Unit	1 Unit	1 Unit	1	1	1	1	3	3	DIKBUD
o	1	o			UPTD PENANGANAN SISWA BERKEBUTUHAN KHUSUS											DIKBUD
1	01	01	02		Administrasi Keuangan Perangkat Daerah	Cakupan Kegiatan Administrasi Keuangan Perangkat Daerah	100 %	100 %	100 %	100	1	100	1	300	3	DIKBUD
1	01	01	02	02	Penyediaan Administrasi Pelaksanaan Tugas ASN	Jumlah Dokumen Hasil Penyediaan Administrasi Pelaksanaan Tugas ASN	1 Dokumen	1 Dokumen	1 Dokumen	1	1	1	1	3	3	DIKBUD
1	01	01	06		Administrasi Umum Perangkat Daerah	Cakupan Kegiatan Administrasi Umum Perangkat Daerah	100 %	100 %	100 %	100	1	100	1	300	3	DIKBUD
1	01	01	06	01	Penyediaan Komponen Instalasi Listrik/Penerangan Bangunan Kantor	Jumlah Paket Komponen Instalasi Listrik/Penerangan Bangunan Kantor Yang Di Sediakan	1 Paket	1 Paket	1 Paket	1	1	1	1	3	3	DIKBUD
1	01	01	06	04	Penyediaan Bahan Logistik Kantor	Jumlah Paket Bahan Logistik Kantor Yang Disediakan	1 Paket	1 Paket	1 Paket	1	1	1	1	3	3	DIKBUD
1	01	01	06	05	Penyediaan Barang Cetak dan Penggandaan	Jumlah Paket Barang Cetak Dan Pengadaan Yang Di Sediakan	1 Paket	1 Paket	1 Paket	1	1	1	1	3	3	DIKBUD
1	01	01	06	06	Penyediaan Bahan Bacaan dan Peraturan Perundang-undangan	Jumlah Dokumen Bahan Bacaan Dan Peraturan Perundang-Undangan Yang Disediakan	1 Dokumen	1 Dokumen	1 Dokumen	1	1	1	1	3	3	DIKBUD
1	01	01	06	08	Fasilitasi Kunjungan Tamu	Jumlah Laporan Fasilitas Kunjungan Tamu	1 Laporan	1 Laporan	1 Laporan	1	1	1	1	3	3	DIKBUD
1	01	01	06	09	Penyelenggaraan Rapat Koordinasi dan Konsultasi SKPD	Laporan Penyelenggaraan Rapat Koordinasi dan Konsultasi SKPD	1 Laporan	1 Laporan	1 Laporan	1	1	1	1	3	3	DIKBUD
1	01	01	08		Penyediaan Jasa Penunjang Urusan Pemerintahan Daerah	Cakupan Kegiatan Penyediaan Jasa Penunjang Urusan Pemerintahan Daerah	100 %	100 %	100 %	100	1	100	1	300	3	DIKBUD
1	01	01	08	01	Penyediaan Jasa Surat Menyurat	Laporan Penyediaan Jasa Surat Menyurat	1 Laporan	1 Laporan	1 Laporan	1	1	1	1	3	3	DIKBUD
1	01	01	08	02	Penyediaan Jasa Komunikasi, Sumber Daya Air dan Listrik	Laporan Penyediaan Jasa Surat Menyurat	1 Laporan	1 Laporan	1 Laporan	1	1	1	1	3	3	DIKBUD
1	01	01	08	04	Penyediaan Jasa Pelayanan Umum Kantor	Laporan Penyediaan Jasa Pelayanan Umum Kantor	1 Laporan	1 Laporan	1 Laporan	1	1	1	1	3	3	DIKBUD
1	01	01	09		Pemeliharaan Barang Milik Daerah Penunjang Urusan Pemerintahan Daerah	Cakupan Kegiatan Pemeliharaan Barang Milik Daerah Penunjang Urusan Pemerintahan Daerah	100 %	100 %	100 %	100	1	100	1	300	3	DIKBUD
1	01	01	09	06	Pemeliharaan Peralatan dan Mesin Lainnya	Pemeliharaan Peralatan dan Mesin Lainnya	1 Unit	1 Unit	1 Unit	1	1	1	1	3	3	DIKBUD
1	01	01	09	09	Pemeliharaan/Rehabilitasi Gedung Kantor dan Bangunan Lainnya	Pemeliharaan/Rehabilitasi Gedung Kantor dan Bangunan Lainnya	1 Unit	1 Unit	1 Unit	1	1	1	1	3	3	DIKBUD
1	01	01	09	10	Pemeliharaan/Rehabilitasi Sarana dan Prasarana Gedung Kantor atau Bangunan Lainnya	Pemeliharaan/Rehabilitasi Sarana dan Prasarana Gedung Kantor atau Bangunan Lainnya	1 Unit	1 Unit	1 Unit	1	1	1	1	3	3	DIKBUD
o	1	o			UPTD MUSEUM DAN TAMAN BUDAYA											DIKBUD
3	22	01	1,02		Administrasi Keuangan Perangkat Daerah	Cakupan Administrasi Keuangan Perangkat Daerah	100 %	100 %	100 %	100	1	100	1	300	3	DIKBUD
4	22	01	1,02	02	Penyediaan Administrasi Pelaksanaan Tugas ASN	Jumlah Dokumen Hasil Penyediaan Administrasi Pelaksanaan Tugas ASN	1 Dokumen	1 Dokumen	1 Dokumen	1	1	1	1	3	3	DIKBUD
5	22	01	1,06		Administrasi Umum Perangkat Daerah	Cakupan Administrasi Umum Perangkat Daerah	100 %	100 %	100 %	100	1	100	1	300	3	DIKBUD
6	22	01	1,06	01	Penyediaan Komponen Instalasi Listrik/Penerangan Bangunan Kantor	Jumlah Paket Komponen Instalasi Listrik/Penerangan Bangunan Kantor Yang Di Sediakan	1 Paket	1 Paket	1 Paket	1	1	1	1	3	3	DIKBUD

Kode	Urusan/Bidang Urusan Pemerintahan Daerah dan Program/Kegiatan/Sub Kegiatan	Indikator Kinerja Program (Outcome)/ Kegiatan dan Sub Kegiatan (Output)	Target Capaian Kinerja Renstra OPD Tahun 2024	Realisasi Target Hasil Kinerja Program dan Keluaran s.d. Tahun 2022	Target Kinerja Renja Tahun 2023	Realisasi Kinerja Program dan Keluaran s/d Triwulan I Tahun 2023		Realisasi Kinerja Program dan Keluaran s/d Triwulan II Tahun 2023		Perkiraan Realisasi Capaian Target Program/ Kegiatan Renstra OPD s/d Tahun 2023		Perangkat Daerah Penanggung Jawab	
						Realisasi Kinerja Renja	Realisasi Tingkat Capaian	Realisasi Kinerja Renja	Realisasi Tingkat Capaian Kinerja (%)	Realisasi Capaian	Tingkat Capaian (%)		
1	2	3	4	5	6	7	8=(7/6)	9	10=(9/6)	11=(5+7+9)	12=(11/4)	13	
7	22 01 1,06 04	Penyediaan Bahan Logistik Kantor	Jumlah Paket Bahan Logistik Kantor Yang Disediakan	1 Paket	1 Paket	1 Paket	1	1	1	1	3	3	DIKBUD
8	22 01 1,06 05	Penyediaan Barang Cetak dan Penggandaan	Jumlah Paket Barang Cetak dan Penggandaan Yang Di Sediakan	1 Paket	1 Paket	1 Paket	1	1	1	1	3	3	DIKBUD
9	22 01 1,06 06	Penyediaan Bahan Bacaan dan Peraturan Perundang-undangan	Jumlah Dokumen Bahan Bacaan Dan Peraturan Perundang-Undangan Yang Disediakan	1 Dokumen	1 Dokumen	1 Dokumen	1	1	1	1	3	3	DIKBUD
10	22 01 1,06 08	Fasilitasi Kunjungan Tamu	Jumlah Laporan Fasilitas Kunjungan Tamu	1 Laporan	1 Laporan	1 Laporan	1	1	1	1	3	3	DIKBUD
11	22 01 1,06 09	Penyelenggaraan Rapat Koordinasi dan Konsultasi SKPD	Jumlah Laporan Penyelenggaraan Rapat Koordinasi Dan Konsultasi SKPD	1 Laporan	1 Laporan	1 Laporan	1	1	1	1	3	3	DIKBUD
12	22 01 1,08	Penyediaan Jasa Penunjang Urusan Pemerintahan Daerah	Cakupan Penyediaan Jasa Penunjang Urusan Pemerintahan Daerah	1001 %	1001 %	1001 %	1001	1	1001	1	3003	3	DIKBUD
13	22 01 1,08 01	Penyediaan Jasa Surat Menyurat	Jumlah Laporan Penyediaan Jasa Surat Menyurat	1 Laporan	1 Laporan	1 Laporan	1	1	1	1	3	3	DIKBUD
14	22 01 1,08 02	Penyediaan Jasa Komunikasi, Sumber Daya Air dan Listrik	Jumlah Laporan Penyediaan Jasa Komunikasi, Sumber Daya Air Dan Listrik Yang Disediakan	1 Laporan	1 Laporan	1 Laporan	1	1	1	1	3	3	DIKBUD
15	22 01 1,08 04	Penyediaan Jasa Pelayanan Umum Kantor	Jumlah Laporan Penyediaan Jasa Pelayanan Umum Kantor Yang Disediakan	1 Laporan	1 Laporan	1 Laporan	1	1	1	1	3	3	DIKBUD
16	22 01 1,09	Pemeliharaan Barang Milik Daerah Penunjang Urusan Pemerintahan Daerah	Cakupan Pemeliharaan Barang Milik Daerah Penunjang Urusan Pemerintahan Daerah	100 %	100 %	100 %	100	1	100	1	300	3	DIKBUD
1	01 01 0,09 06	Pemeliharaan Peralatan dan Mesin Lainnya	Pemeliharaan Peralatan dan Mesin Lainnya	1 Unit	1 Unit	1 Unit	1	1	1	1	3	3	DIKBUD
17	22 01 1,09 09	Pemeliharaan/Rehabilitasi Gedung Kantor dan Bangunan Lainnya	Jumlah Gedung Kantor Dan Bangunan Lainnya Yang dipelihara/rehabilitasi	1 Unit	1 Unit	1 Unit	1	1	1	1	3	3	DIKBUD
18	22 01 1,09 11	Pemeliharaan/Rehabilitasi Sarana dan Prasarana Gedung Kantor atau Bangunan Lainnya	Jumlah Sarana Dan Prasarana Gedung Kantor Atau Bangunan Lainnya Yang Di Pelihara/Direhabilitasi	1 Unit	1 Unit	1 Unit	1	1	1	1	3	3	DIKBUD
0	1 0	Kantor Cabang Dikbud Buton											DIKBUD
1	01 01 1,02	Administrasi Keuangan Perangkat Daerah	Cakupan Kegiatan Administrasi Keuangan Perangkat Daerah	100 %	100 %	100 %	100	1	100	1	300	3	DIKBUD
1	01 01 1,02 02	Penyediaan Administrasi Pelaksanaan Tugas ASN	Jumlah Dokumen Hasil Penyediaan Administrasi Pelaksanaan Tugas ASN	1 Dokumen	1 Dokumen	1 Dokumen	1	1	1	1	3	3	DIKBUD
1	01 01 1,06	Administrasi Umum Perangkat Daerah	Cakupan Kegiatan Administrasi Umum Perangkat Daerah	100 %	100 %	100 %	100	1	100	1	300	3	DIKBUD
1	01 01 1,06 01	Penyediaan Komponen Instalasi Listrik/Penerangan Bangunan Kantor	Jumlah Paket Komponen Instalasi Listrik/Penerangan Bangunan Kantor Yang Di Sediakan	1 Paket	1 Paket	1 Paket	1	1	1	1	3	3	DIKBUD
1	01 01 1,06 04	Penyediaan Bahan Logistik Kantor	Jumlah Paket Bahan Logistik Kantor Yang Disediakan	1 Paket	1 Paket	1 Paket	1	1	1	1	3	3	DIKBUD
1	01 01 1,06 05	Penyediaan Barang Cetak dan Penggandaan	Jumlah Paket Barang Cetak dan Penggandaan Yang Di Sediakan	1 Paket	1 Paket	1 Paket	1	1	1	1	3	3	DIKBUD
1	01 01 1,06 06	Penyediaan Bahan Bacaan dan Peraturan Perundang-undangan	Jumlah Dokumen Bahan Bacaan Dan Peraturan Perundang-Undangan Yang Disediakan	1 Dokumen	1 Dokumen	1 Dokumen	1	1	1	1	3	3	DIKBUD
1	01 01 1,06 08	Fasilitasi Kunjungan Tamu	Jumlah Laporan Fasilitas Kunjungan Tamu	1 Laporan	1 Laporan	1 Laporan	1	1	1	1	3	3	DIKBUD
1	01 01 1,06 09	Penyelenggaraan Rapat Koordinasi dan Konsultasi SKPD	Jumlah Laporan Penyelenggaraan Rapat Koordinasi Dan Konsultasi SKPD	1 Laporan	1 Laporan	1 Laporan	1	1	1	1	3	3	DIKBUD
1	01 01 1,08	Penyediaan Jasa Penunjang Urusan Pemerintahan Daerah	Cakupan Kegiatan Penyediaan Jasa Penunjang Urusan Pemerintahan Daerah	100 %	100 %	100 %	100	1	100	1	300	3	DIKBUD
1	01 01 1,08 01	Penyediaan Jasa Surat Menyurat	Jumlah Laporan Penyediaan Jasa Surat Menyurat	1 Laporan	1 Laporan	1 Laporan	1	1	1	1	3	3	DIKBUD
1	01 01 1,08 02	Penyediaan Jasa Komunikasi, Sumber Daya Air dan Listrik	Jumlah Laporan Penyediaan Jasa Komunikasi, Sumber Daya Air Dan Listrik Yang Disediakan	1 Laporan	1 Laporan	1 Laporan	1	1	1	1	3	3	DIKBUD
0	1 0	Kantor Cabang Dikbud Bombana											DIKBUD
1	01 01 1,02	Administrasi Keuangan Perangkat Daerah	Cakupan Kegiatan Administrasi Keuangan Perangkat Daerah	100 %	100 %	100 %	100	1	100	1	300	3	DIKBUD

Kode	Urusan/Bidang Urusan Pemerintahan Daerah dan Program/Kegiatan/Sub Kegiatan	Indikator Kinerja Program (Outcome)/ Kegiatan dan Sub Kegiatan (Output)	Target Capaian Kinerja Renstra OPD Tahun 2024	Realisasi Target Hasil Kinerja Program dan Keluaran s.d. Tahun 2022	Target Kinerja Renja Tahun 2023	Realisasi Kinerja Program dan Keluaran s/d Triwulan I Tahun 2023		Realisasi Kinerja Program dan Keluaran s/d Triwulan II Tahun 2023		Perkiraan Realisasi Capaian Target Program/ Kegiatan Renstra OPD s/d Tahun 2023		Perangkat Daerah Penanggung Jawab
						Realisasi Kinerja Renja	Realisasi Tingkat Capaian	Realisasi Kinerja Renja	Realisasi Tingkat Capaian Kinerja (%)	Realisasi Capaian	Tingkat Capaian (%)	
1	2	3	4	5	6	7	8=(7/6)	9	10=(9/6)	11=(5+7+9)	12=(11/4)	13
1 01 01 1,02 02	Penyediaan Administrasi Pelaksanaan Tugas ASN	Jumlah Dokumen Hasil Penyediaan Administrasi Pelaksanaan Tugas ASN	1 Dokumen	1 Dokumen	1 Dokumen	1	1	1	1	3	3	DIKBUD
1 01 01 1,06	Administrasi Umum Perangkat Daerah	Cakupan Kegiatan Administrasi Umum Perangkat Daerah	100 %	100 %	100 %	100	1	100	1	300	3	DIKBUD
1 01 01 1,06 01	Penyediaan Komponen Instalasi Listrik/Penerangan Bangunan Kantor	Jumlah Paket Komponen Instalasi Listrik/Penerangan Bangunan Kantor Yang Di Sediakan	1 Paket	1 Paket	1 Paket	1	1	1	1	3	3	DIKBUD
1 01 01 1,06 04	Penyediaan Bahan Logistik Kantor	Jumlah Paket Bahan Logistik Kantor Yang Disediakan	1 Paket	1 Paket	1 Paket	1	1	1	1	3	3	DIKBUD
1 01 01 1,06 05	Penyediaan Barang Cetak dan Penggandaan	Jumlah Paket Barang Cetak Dan Penggandaan Yang Di Sediakan	1 Paket	1 Paket	1 Paket	1	1	1	1	3	3	DIKBUD
1 01 01 1,06 06	Penyediaan Bahan Bacaan dan Peraturan Perundang-undangan	Jumlah Dokumen Bahan Bacaan Dan Peraturan Perundang-Undangan Yang Disediakan	1 Dokumen	1 Dokumen	1 Dokumen	1	1	1	1	3	3	DIKBUD
1 01 01 1,06 08	Fasilitasi Kunjungan Tamu	Jumlah Laporan Fasilitasi Kunjungan Tamu	1 Laporan	1 Laporan	1 Laporan	1	1	1	1	3	3	DIKBUD
1 01 01 1,06 09	Penyelenggaraan Rapat Koordinasi dan Konsultasi SKPD	Jumlah Laporan Penyelenggaraan Rapat Koordinasi Dan Konsultasi SKPD	1 Laporan	1 Laporan	1 Laporan	1	1	1	1	3	3	DIKBUD
1 01 01 1,08	Penyediaan Jasa Penunjang Urusan Pemerintahan Daerah	Cakupan Kegiatan Penyediaan Jasa Penunjang Urusan Pemerintahan Daerah	100 %	100 %	100 %	100	1	100	1	300	3	DIKBUD
1 01 01 1,08 01	Penyediaan Jasa Surat Menyurat	Jumlah Laporan Penyediaan Jasa Surat Menyurat	1 Laporan	1 Laporan	1 Laporan	1	1	1	1	3	3	DIKBUD
1 01 01 1,08 02	Penyediaan Jasa Komunikasi, Sumber Daya Air dan Listrik	Jumlah Laporan Penyediaan Jasa Komunikasi, Sumber Daya Air Dan Listrik Yang Disediakan	1 Laporan	1 Laporan	1 Laporan	1	1	1	1	3	3	DIKBUD
0 1 0	Kantor Cabang Dikbud Buton Utara											DIKBUD
1 01 01 1,02	Administrasi Keuangan Perangkat Daerah	Cakupan Kegiatan Administrasi Keuangan Perangkat Daerah	100 %	100 %	100 %	100	1	100	1	300	3	DIKBUD
1 01 01 1,02 02	Penyediaan Administrasi Pelaksanaan Tugas ASN	Jumlah Dokumen Hasil Penyediaan Administrasi Pelaksanaan Tugas ASN	1 Dokumen	1 Dokumen	1 Dokumen	1	1	1	1	3	3	DIKBUD
1 01 01 1,06	Administrasi Umum Perangkat Daerah	Cakupan Kegiatan Administrasi Umum Perangkat Daerah	100 %	100 %	100 %	100	1	100	1	300	3	DIKBUD
1 01 01 1,06 01	Penyediaan Komponen Instalasi Listrik/Penerangan Bangunan Kantor	Jumlah Paket Komponen Instalasi Listrik/Penerangan Bangunan Kantor Yang Di Sediakan	1 Paket	1 Paket	1 Paket	1	1	1	1	3	3	DIKBUD
1 01 01 1,06 04	Penyediaan Bahan Logistik Kantor	Jumlah Paket Bahan Logistik Kantor Yang Disediakan	1 Paket	1 Paket	1 Paket	1	1	1	1	3	3	DIKBUD
1 01 01 1,06 05	Penyediaan Barang Cetak dan Penggandaan	Jumlah Paket Barang Cetak Dan Penggandaan Yang Di Sediakan	1 Paket	1 Paket	1 Paket	1	1	1	1	3	3	DIKBUD
1 01 01 1,06 06	Penyediaan Bahan Bacaan dan Peraturan Perundang-undangan	Jumlah Dokumen Bahan Bacaan Dan Peraturan Perundang-Undangan Yang Disediakan	1 Dokumen	1 Dokumen	1 Dokumen	1	1	1	1	3	3	DIKBUD
1 01 01 1,06 08	Fasilitasi Kunjungan Tamu	Jumlah Laporan Fasilitasi Kunjungan Tamu	1 Laporan	1 Laporan	1 Laporan	1	1	1	1	3	3	DIKBUD
1 01 01 1,06 09	Penyelenggaraan Rapat Koordinasi dan Konsultasi SKPD	Jumlah Laporan Penyelenggaraan Rapat Koordinasi Dan Konsultasi SKPD	1 Laporan	1 Laporan	1 Laporan	1	1	1	1	3	3	DIKBUD
1 01 01 1,08	Penyediaan Jasa Penunjang Urusan Pemerintahan Daerah	Cakupan Kegiatan Penyediaan Jasa Penunjang Urusan Pemerintahan Daerah	100 %	100 %	100 %	100	1	100	1	300	3	DIKBUD
1 01 01 1,08 01	Penyediaan Jasa Surat Menyurat	Jumlah Laporan Penyediaan Jasa Surat Menyurat	1 Laporan	1 Laporan	1 Laporan	1	1	1	1	3	3	DIKBUD
1 01 01 1,08 02	Penyediaan Jasa Komunikasi, Sumber Daya Air dan Listrik	Jumlah Laporan Penyediaan Jasa Komunikasi, Sumber Daya Air Dan Listrik Yang Disediakan	1 Laporan	1 Laporan	1 Laporan	1	1	1	1	3	3	DIKBUD
0 1 0	Kantor Cabang Dikbud Rayon Baubau-Busel											DIKBUD
1 01 01 1,02	Administrasi Keuangan Perangkat Daerah	Cakupan Kegiatan Administrasi Keuangan Perangkat Daerah	100 %	100 %	100 %	100	1	100	1	300	3	DIKBUD
1 01 01 1,02 02	Penyediaan Administrasi Pelaksanaan Tugas ASN	Jumlah Dokumen Hasil Penyediaan Administrasi Pelaksanaan Tugas ASN	1 Dokumen	1 Dokumen	1 Dokumen	1	1	1	1	3	3	DIKBUD
1 01 01 1,06	Administrasi Umum Perangkat Daerah	Cakupan Kegiatan Administrasi Umum Perangkat Daerah	100 %	100 %	100 %	100	1	100	1	300	3	DIKBUD

Kode					Urusan/Bidang Urusan Pemerintahan Daerah dan Program/Kegiatan/Sub Kegiatan	Indikator Kinerja Program (Outcome)/ Kegiatan dan Sub Kegiatan (Output)	Target Capaian Kinerja Renstra OPD Tahun 2024	Realisasi Target Hasil Kinerja Program dan Keluaran s.d. Tahun 2022	Target Kinerja Renja Tahun 2023	Realisasi Kinerja Program dan Keluaran s/d Trivulan I Tahun 2023		Realisasi Kinerja Program dan Keluaran s/d Trivulan II Tahun 2023		Perkiraan Realisasi Capaian Target Program/ Kegiatan Renstra OPD s/d Tahun 2023		Perangkat Daerah Penanggung Jawab
										Realisasi Kinerja Renja	Realisasi Tingkat Capaian 8=(7/6)	Realisasi Kinerja Renja	Realisasi Tingkat Capaian Kinerja (%) 10=(9/6)	Realisasi Capaian 11=(5+7+9)	Tingkat Capaian (%) 12=(11/4)	
1					2	3	4	5	6	7	8=(7/6)	9	10=(9/6)	11=(5+7+9)	12=(11/4)	13
1	01	01	1,06	01	Penyediaan Komponen Instalasi Listrik/Penerangan Bangunan Kantor	Jumlah Paket Komponen Instalasi Listrik/Penerangan Bangunan Kantor Yang Di Sediakan	1 Paket	1 Paket	1 Paket	1	1	1	1	3	3	DIKBUD
1	01	01	1,06	04	Penyediaan Bahan Logistik Kantor	Jumlah Paket Bahan Logistik Kantor Yang Disediakan	1 Paket	1 Paket	1 Paket	1	1	1	1	3	3	DIKBUD
1	01	01	1,06	05	Penyediaan Barang Cetak dan Penggandaan	Jumlah Paket Barang Cetak dan Penggandaan Yang Di Sediakan	1 Paket	1 Paket	1 Paket	1	1	1	1	3	3	DIKBUD
1	01	01	1,06	06	Penyediaan Bahan Bacaan dan Peraturan Perundang-undangan	Jumlah Dokumen Bahan Bacaan Dan Peraturan Perundang-Undangan Yang Disediakan	1 Dokumen	1 Dokumen	1 Dokumen	1	1	1	1	3	3	DIKBUD
1	01	01	1,06	08	Fasilitasi Kunjungan Tamu	Jumlah Laporan Fasilitas Kunjungan Tamu	1 Laporan	1 Laporan	1 Laporan	1	1	1	1	3	3	DIKBUD
1	01	01	1,06	09	Penyelenggaraan Rapat Koordinasi dan Konsultasi SKPD	Jumlah Laporan Penyelenggaraan Rapat Koordinasi Dan Konsultasi SKPD	1 Laporan	1 Laporan	1 Laporan	1	1	1	1	3	3	DIKBUD
1	01	01	1,08		Penyediaan Jasa Penunjang Urusan Pemerintahan Daerah	Cakupan Kegiatan Penyediaan Jasa Penunjang Urusan Pemerintahan Daerah	100 %	100 %	100 %	100	1	100	1	300	3	DIKBUD
1	01	01	1,08	01	Penyediaan Jasa Surat Menyurat	Jumlah Laporan Penyediaan Jasa Surat Menyurat	1 Laporan	1 Laporan	1 Laporan	1	1	1	1	3	3	DIKBUD
1	01	01	1,08	02	Penyediaan Jasa Komunikasi, Sumber Daya Air dan Listrik	Jumlah Laporan Penyediaan Jasa Komunikasi, Sumber Daya Air Dan Listrik Yang Disediakan	1 Laporan	1 Laporan	1 Laporan	1	1	1	1	3	3	DIKBUD
0	1	0			Kantor Cabang Dikbud Wakatobi											DIKBUD
1	01	01	1,02		Administrasi Keuangan Perangkat Daerah	Cakupan Kegiatan Administrasi Keuangan Perangkat Daerah	100 %	100 %	100 %	100	1	100	1	300	3	DIKBUD
1	01	01	1,02	02	Penyediaan Administrasi Pelaksanaan Tugas ASN	Jumlah Dokumen Hasil Penyediaan Administrasi Pelaksanaan Tugas ASN	1 Dokumen	1 Dokumen	1 Dokumen	1	1	1	1	3	3	DIKBUD
1	01	01	1,06		Administrasi Umum Perangkat Daerah	Cakupan Kegiatan Administrasi Umum Perangkat Daerah	100 %	100 %	100 %	100	1	100	1	300	3	DIKBUD
1	01	01	1,06	01	Penyediaan Komponen Instalasi Listrik/Penerangan Bangunan Kantor	Jumlah Paket Komponen Instalasi Listrik/Penerangan Bangunan Kantor Yang Di Sediakan	1 Paket	1 Paket	1 Paket	1	1	1	1	3	3	DIKBUD
1	01	01	1,06	04	Penyediaan Bahan Logistik Kantor	Jumlah Paket Bahan Logistik Kantor Yang Disediakan	1 Paket	1 Paket	1 Paket	1	1	1	1	3	3	DIKBUD
1	01	01	1,06	05	Penyediaan Barang Cetak dan Penggandaan	Jumlah Paket Barang Cetak dan Penggandaan Yang Di Sediakan	1 Paket	1 Paket	1 Paket	1	1	1	1	3	3	DIKBUD
1	01	01	1,06	06	Penyediaan Bahan Bacaan dan Peraturan Perundang-undangan	Jumlah Dokumen Bahan Bacaan Dan Peraturan Perundang-Undangan Yang Disediakan	1 Dokumen	1 Dokumen	1 Dokumen	1	1	1	1	3	3	DIKBUD
1	01	01	1,06	08	Fasilitasi Kunjungan Tamu	Jumlah Laporan Fasilitas Kunjungan Tamu	1 Laporan	1 Laporan	1 Laporan	1	1	1	1	3	3	DIKBUD
1	01	01	1,06	09	Penyelenggaraan Rapat Koordinasi dan Konsultasi SKPD	Jumlah Laporan Penyelenggaraan Rapat Koordinasi Dan Konsultasi SKPD	1 Laporan	1 Laporan	1 Laporan	1	1	1	1	3	3	DIKBUD
1	01	01	1,08		Penyediaan Jasa Penunjang Urusan Pemerintahan Daerah	Cakupan Kegiatan Penyediaan Jasa Penunjang Urusan Pemerintahan Daerah	100 %	100 %	100 %	100	1	100	1	300	3	DIKBUD
1	01	01	1,08	01	Penyediaan Jasa Surat Menyurat	Jumlah Laporan Penyediaan Jasa Surat Menyurat	1 Laporan	1 Laporan	1 Laporan	1	1	1	1	3	3	DIKBUD
1	01	01	1,08	02	Penyediaan Jasa Komunikasi, Sumber Daya Air dan Listrik	Jumlah Laporan Penyediaan Jasa Komunikasi, Sumber Daya Air Dan Listrik Yang Disediakan	1 Laporan	1 Laporan	1 Laporan	1	1	1	1	3	3	DIKBUD
0	1	0			Kantor Cabang Dikbud Rayon Muna Barat-Buton Tengah											DIKBUD
1	01	01	1,02		Administrasi Keuangan Perangkat Daerah	Cakupan Kegiatan Administrasi Keuangan Perangkat Daerah	100 %	100 %	100 %	100	1	100	1	300	3	DIKBUD
1	01	01	1,02	02	Penyediaan Administrasi Pelaksanaan Tugas ASN	Jumlah Dokumen Hasil Penyediaan Administrasi Pelaksanaan Tugas ASN	1 Dokumen	1 Dokumen	1 Dokumen	1	1	1	1	3	3	DIKBUD
1	01	01	1,06		Administrasi Umum Perangkat Daerah	Cakupan Kegiatan Administrasi Umum Perangkat Daerah	100 %	100 %	100 %	100	1	100	1	300	3	DIKBUD
1	01	01	1,06	01	Penyediaan Komponen Instalasi Listrik/Penerangan Bangunan Kantor	Jumlah Paket Komponen Instalasi Listrik/Penerangan Bangunan Kantor Yang Di Sediakan	1 Paket	1 Paket	1 Paket	1	1	1	1	3	3	DIKBUD
1	01	01	1,06	04	Penyediaan Bahan Logistik Kantor	Jumlah Paket Bahan Logistik Kantor Yang Disediakan	1 Paket	1 Paket	1 Paket	1	1	1	1	3	3	DIKBUD

Kode	Urusan/Bidang Urusan Pemerintahan Daerah dan Program/Kegiatan/Sub Kegiatan	Indikator Kinerja Program (Outcome)/ Kegiatan dan Sub Kegiatan (Output)	Target Capaian Kinerja Renstra OPD Tahun 2024	Realisasi Target Hasil Kinerja Program dan Keluaran s.d. Tahun 2022	Target Kinerja Renja Tahun 2023	Realisasi Kinerja Program dan Keluaran s/d Triwulan I Tahun 2023		Realisasi Kinerja Program dan Keluaran s/d Triwulan II Tahun 2023		Perkiraan Realisasi Capaian Target Program/ Kegiatan Renstra OPD s/d Tahun 2023		Perangkat Daerah Penanggung Jawab
						Realisasi Kinerja Renja	Realisasi Tingkat Capaian	Realisasi Kinerja Renja	Realisasi Tingkat Capaian Kinerja (%)	Realisasi Capaian	Tingkat Capaian (%)	
1	2	3	4	5	6	7	8=(7/6)	9	10=(9/6)	11=(5+7+9)	12=(11/4)	13
1 01 01 1,06 05	Penyediaan Barang Cetak dan Penggandaan	Jumlah Paket Barang Cetak dan Penggandaan Yang Di Sediakan	1 Paket	1 Paket	1 Paket	1	1	1	1	3	3	DIKBUD
1 01 01 1,06 06	Penyediaan Bahan Bacaan dan Peraturan Perundang-undangan	Jumlah Dokumen Bahan Bacaan Dan Peraturan Perundang-Undangan Yang Disediakan	1 Dokumen	1 Dokumen	1 Dokumen	1	1	1	1	3	3	DIKBUD
1 01 01 1,06 08	Fasilitasi Kunjungan Tamu	Jumlah Laporan Fasilitas Kunjungan Tamu	1 Laporan	1 Laporan	1 Laporan	1	1	1	1	3	3	DIKBUD
1 01 01 1,06 09	Penyelenggaraan Rapat Koordinasi dan Konsultasi SKPD	Jumlah Laporan Penyelenggaraan Rapat Koordinasi Dan Konsultasi SKPD	1 Laporan	1 Laporan	1 Laporan	1	1	1	1	3	3	DIKBUD
1 01 01 1,08	Penyediaan Jasa Penunjang Urusan Pemerintahan Daerah	Cakupan Kegiatan Penyediaan Jasa Penunjang Urusan Pemerintahan Daerah	100 %	100 %	100 %	100	1	100	1	300	3	DIKBUD
1 01 01 1,08 01	Penyediaan Jasa Surat Menyurat	Jumlah Laporan Penyediaan Jasa Surat Menyurat	1 Laporan	1 Laporan	1 Laporan	1	1	1	1	3	3	DIKBUD
1 01 01 1,08 02	Penyediaan Jasa Komunikasi, Sumber Daya Air dan Listrik	Jumlah Laporan Penyediaan Jasa Komunikasi, Sumber Daya Air Dan Listrik Yang Disediakan	1 Laporan	1 Laporan	1 Laporan	1	1	1	1	3	3	DIKBUD
0 1 0	Kantor Cabang Dikbud Muna											DIKBUD
1 01 01 1,02	Administrasi Keuangan Perangkat Daerah	Cakupan Kegiatan Administrasi Keuangan Perangkat Daerah	100 %	100 %	100 %	100	1	100	1	300	3	DIKBUD
1 01 01 1,02 02	Penyediaan Administrasi Pelaksanaan Tugas ASN	Jumlah Dokumen Hasil Penyediaan Administrasi Pelaksanaan Tugas ASN	1 Dokumen	1 Dokumen	1 Dokumen	1	1	1	1	3	3	DIKBUD
1 01 01 1,06	Administrasi Umum Perangkat Daerah	Cakupan Kegiatan Administrasi Umum Perangkat Daerah	100 %	100 %	100 %	100	1	100	1	300	3	DIKBUD
1 01 01 1,06 01	Penyediaan Komponen Instalasi Listrik/Penerangan Bangunan Kantor	Jumlah Paket Komponen Instalasi Listrik/Penerangan Bangunan Kantor Yang Di Sediakan	1 Paket	1 Paket	1 Paket	1	1	1	1	3	3	DIKBUD
1 01 01 1,06 04	Penyediaan Bahan Logistik Kantor	Jumlah Paket Bahan Logistik Kantor Yang Disediakan	1 Paket	1 Paket	1 Paket	1	1	1	1	3	3	DIKBUD
1 01 01 1,06 05	Penyediaan Barang Cetak dan Penggandaan	Jumlah Paket Barang Cetak dan Penggandaan Yang Di Sediakan	1 Paket	1 Paket	1 Paket	1	1	1	1	3	3	DIKBUD
1 01 01 1,06 06	Penyediaan Bahan Bacaan dan Peraturan Perundang-undangan	Jumlah Dokumen Bahan Bacaan Dan Peraturan Perundang-Undangan Yang Disediakan	1 Dokumen	1 Dokumen	1 Dokumen	1	1	1	1	3	3	DIKBUD
1 01 01 1,06 08	Fasilitasi Kunjungan Tamu	Jumlah Laporan Fasilitas Kunjungan Tamu	1 Laporan	1 Laporan	1 Laporan	1	1	1	1	3	3	DIKBUD
1 01 01 1,06 09	Penyelenggaraan Rapat Koordinasi dan Konsultasi SKPD	Jumlah Laporan Penyelenggaraan Rapat Koordinasi Dan Konsultasi SKPD	1 Laporan	1 Laporan	1 Laporan	1	1	1	1	3	3	DIKBUD
1 01 01 1,08	Penyediaan Jasa Penunjang Urusan Pemerintahan Daerah	Cakupan Kegiatan Penyediaan Jasa Penunjang Urusan Pemerintahan Daerah	100 %	100 %	100 %	100	1	100	1	300	3	DIKBUD
1 01 01 1,08 01	Penyediaan Jasa Surat Menyurat	Jumlah Laporan Penyediaan Jasa Surat Menyurat	1 Laporan	1 Laporan	1 Laporan	1	1	1	1	3	3	DIKBUD
1 01 01 1,08 02	Penyediaan Jasa Komunikasi, Sumber Daya Air dan Listrik	Jumlah Laporan Penyediaan Jasa Komunikasi, Sumber Daya Air Dan Listrik Yang Disediakan	1 Laporan	1 Laporan	1 Laporan	1	1	1	1	3	3	DIKBUD
0 1 0	Kantor Cabang Dikbud Konawe Kepulauan											DIKBUD
1 01 01 1,02	Administrasi Keuangan Perangkat Daerah	Cakupan Kegiatan Administrasi Keuangan Perangkat Daerah	100 %	100 %	100 %	100	1	100	1	300	3	DIKBUD
1 01 01 1,02 02	Penyediaan Administrasi Pelaksanaan Tugas ASN	Jumlah Dokumen Hasil Penyediaan Administrasi Pelaksanaan Tugas ASN	1 Dokumen	1 Dokumen	1 Dokumen	1	1	1	1	3	3	DIKBUD
1 01 01 1,06	Administrasi Umum Perangkat Daerah	Cakupan Kegiatan Administrasi Umum Perangkat Daerah	100 %	100 %	100 %	100	1	100	1	300	3	DIKBUD
1 01 01 1,06 01	Penyediaan Komponen Instalasi Listrik/Penerangan Bangunan Kantor	Jumlah Paket Komponen Instalasi Listrik/Penerangan Bangunan Kantor Yang Di Sediakan	1 Paket	1 Paket	1 Paket	1	1	1	1	3	3	DIKBUD
1 01 01 1,06 04	Penyediaan Bahan Logistik Kantor	Jumlah Paket Bahan Logistik Kantor Yang Disediakan	1 Paket	1 Paket	1 Paket	1	1	1	1	3	3	DIKBUD
1 01 01 1,06 05	Penyediaan Barang Cetak dan Penggandaan	Jumlah Paket Barang Cetak dan Penggandaan Yang Di Sediakan	1 Paket	1 Paket	1 Paket	1	1	1	1	3	3	DIKBUD
1 01 01 1,06 06	Penyediaan Bahan Bacaan dan Peraturan Perundang-undangan	Jumlah Dokumen Bahan Bacaan Dan Peraturan Perundang-Undangan Yang Disediakan	1 Dokumen	1 Dokumen	1 Dokumen	1	1	1	1	3	3	DIKBUD

Kode	Urusan/Bidang Urusan Pemerintahan Daerah dan Program/Kegiatan/Sub Kegiatan	Indikator Kinerja Program (Outcome)/Kegiatan dan Sub Kegiatan (Output)	Target Capaian Kinerja Renstra OPD Tahun 2024	Realisasi Target Hasil Kinerja Program dan Keluaran s.d. Tahun 2022	Target Kinerja Renja Tahun 2023	Realisasi Kinerja Program dan Keluaran s/d Triwulan I Tahun 2023		Realisasi Kinerja Program dan Keluaran s/d Triwulan II Tahun 2023		Perkiraan Realisasi Capaian Target Program/ Kegiatan Renstra OPD s/d Tahun 2023		Perangkat Daerah Penanggung Jawab				
						Realisasi Kinerja Renja	Realisasi Tingkat Capaian	Realisasi Kinerja Renja	Realisasi Tingkat Capaian Kinerja (%)	Realisasi Capaian	Tingkat Capaian (%)					
1	2	3	4	5	6	7	8=(7/6)	9	10=(9/6)	11=(5+7+9)	12=(11/4)	13				
1	01	01	1,06	08	Fasilitasi Kunjungan Tamu	Jumlah Laporan Fasilitasi Kunjungan Tamu	1 Laporan	1 Laporan	1 Laporan	1	1	1	1	3	3	DIKBUD
1	01	01	1,06	09	Penyelenggaraan Rapat Koordinasi dan Konsultasi SKPD	Jumlah Laporan Penyelenggaraan Rapat Koordinasi Dan Konsultasi SKPD	1 Laporan	1 Laporan	1 Laporan	1	1	1	1	3	3	DIKBUD
1	01	01	1,08		Penyediaan Jasa Penunjang Urusan Pemerintahan Daerah	Cakupan Kegiatan Penyediaan Jasa Penunjang Urusan Pemerintahan Daerah	100 %	100 %	100 %	100	1	100	1	300	3	DIKBUD
1	01	01	1,08	01	Penyediaan Jasa Surat Menyurat	Jumlah Laporan Penyediaan Jasa Surat Menyurat	1 Laporan	1 Laporan	1 Laporan	1	1	1	1	3	3	DIKBUD
1	01	01	1,08	02	Penyediaan Jasa Komunikasi, Sumber Daya Air dan Listrik	Jumlah Laporan Penyediaan Jasa Komunikasi, Sumber Daya Air Dan Listrik Yang Disediakan	1 Laporan	1 Laporan	1 Laporan	1	1	1	1	3	3	DIKBUD
0	1	0			Kantor Cabang Dikbud Rayon Konawe-Konawe Utara											DIKBUD
1	01	01	1,02		Administrasi Keuangan Perangkat Daerah	Cakupan Kegiatan Administrasi Keuangan Perangkat Daerah	100 %	100 %	100 %	100	1	100	1	300	3	DIKBUD
1	01	01	1,02	02	Penyediaan Administrasi Pelaksanaan Tugas ASN	Jumlah Dokumen Hasil Penyediaan Administrasi Pelaksanaan Tugas ASN	1 Dokumen	1 Dokumen	1 Dokumen	1	1	1	1	3	3	DIKBUD
1	01	01	1,06		Administrasi Umum Perangkat Daerah	Cakupan Kegiatan Administrasi Umum Perangkat Daerah	100 %	100 %	100 %	100	1	100	1	300	3	DIKBUD
1	01	01	1,06	01	Penyediaan Komponen Instalasi Listrik/Penerangan Bangunan Kantor	Jumlah Paket Komponen Instalasi Listrik/Penerangan Bangunan Kantor Yang Di Sediakan	1 Paket	1 Paket	1 Paket	1	1	1	1	3	3	DIKBUD
1	01	01	1,06	04	Penyediaan Bahan Logistik Kantor	Jumlah Paket Bahan Logistik Kantor Yang Disediakan	1 Paket	1 Paket	1 Paket	1	1	1	1	3	3	DIKBUD
1	01	01	1,06	05	Penyediaan Barang Cetak dan Penggandaan	Jumlah Paket Barang Cetak Dan Penggandaan Yang Di Sediakan	1 Paket	1 Paket	1 Paket	1	1	1	1	3	3	DIKBUD
1	01	01	1,06	06	Penyediaan Bahan Bacaan dan Peraturan Perundang-undangan	Jumlah Dokumen Bahan Bacaan Dan Peraturan Perundang-Undangan Yang Disediakan	1 Dokumen	1 Dokumen	1 Dokumen	1	1	1	1	3	3	DIKBUD
1	01	01	1,06	08	Fasilitasi Kunjungan Tamu	Jumlah Laporan Fasilitasi Kunjungan Tamu	1 Laporan	1 Laporan	1 Laporan	1	1	1	1	3	3	DIKBUD
1	01	01	1,06	09	Penyelenggaraan Rapat Koordinasi dan Konsultasi SKPD	Jumlah Laporan Penyelenggaraan Rapat Koordinasi Dan Konsultasi SKPD	1 Laporan	1 Laporan	1 Laporan	1	1	1	1	3	3	DIKBUD
1	01	01	1,08		Penyediaan Jasa Penunjang Urusan Pemerintahan Daerah	Cakupan Kegiatan Penyediaan Jasa Penunjang Urusan Pemerintahan Daerah	100 %	100 %	100 %	100	1	100	1	300	3	DIKBUD
1	01	01	1,08	01	Penyediaan Jasa Surat Menyurat	Jumlah Laporan Penyediaan Jasa Surat Menyurat	1 Laporan	1 Laporan	1 Laporan	1	1	1	1	3	3	DIKBUD
1	01	01	1,08	02	Penyediaan Jasa Komunikasi, Sumber Daya Air dan Listrik	Jumlah Laporan Penyediaan Jasa Komunikasi, Sumber Daya Air Dan Listrik Yang Disediakan	1 Laporan	1 Laporan	1 Laporan	1	1	1	1	3	3	DIKBUD
0	1	0			Kantor Cabang Dikbud Konawe Selatan											DIKBUD
1	01	01	1,02		Administrasi Keuangan Perangkat Daerah	Cakupan Kegiatan Administrasi Keuangan Perangkat Daerah	100 %	100 %	100 %	100	1	100	1	300	3	DIKBUD
1	01	01	1,02	02	Penyediaan Administrasi Pelaksanaan Tugas ASN	Jumlah Dokumen Hasil Penyediaan Administrasi Pelaksanaan Tugas ASN	1 Dokumen	1 Dokumen	1 Dokumen	1	1	1	1	3	3	DIKBUD
1	01	01	1,06		Administrasi Umum Perangkat Daerah	Cakupan Kegiatan Administrasi Umum Perangkat Daerah	100 %	100 %	100 %	100	1	100	1	300	3	DIKBUD
1	01	01	1,06	01	Penyediaan Komponen Instalasi Listrik/Penerangan Bangunan Kantor	Jumlah Paket Komponen Instalasi Listrik/Penerangan Bangunan Kantor Yang Di Sediakan	1 Paket	1 Paket	1 Paket	1	1	1	1	3	3	DIKBUD
1	01	01	1,06	04	Penyediaan Bahan Logistik Kantor	Jumlah Paket Bahan Logistik Kantor Yang Disediakan	1 Paket	1 Paket	1 Paket	1	1	1	1	3	3	DIKBUD
1	01	01	1,06	05	Penyediaan Barang Cetak dan Penggandaan	Jumlah Paket Barang Cetak Dan Penggandaan Yang Di Sediakan	1 Paket	1 Paket	1 Paket	1	1	1	1	3	3	DIKBUD
1	01	01	1,06	06	Penyediaan Bahan Bacaan dan Peraturan Perundang-undangan	Jumlah Dokumen Bahan Bacaan Dan Peraturan Perundang-Undangan Yang Disediakan	1 Dokumen	1 Dokumen	1 Dokumen	1	1	1	1	3	3	DIKBUD
1	01	01	1,06	08	Fasilitasi Kunjungan Tamu	Jumlah Laporan Fasilitasi Kunjungan Tamu	1 Laporan	1 Laporan	1 Laporan	1	1	1	1	3	3	DIKBUD
1	01	01	1,06	09	Penyelenggaraan Rapat Koordinasi dan Konsultasi SKPD	Jumlah Laporan Penyelenggaraan Rapat Koordinasi Dan Konsultasi SKPD	1 Laporan	1 Laporan	1 Laporan	1	1	1	1	3	3	DIKBUD

Kode	Urusan/Bidang Urusan Pemerintahan Daerah dan Program/Kegiatan/Sub Kegiatan	Indikator Kinerja Program (Outcome)/ Kegiatan dan Sub Kegiatan (Output)	Target Capaian Kinerja Renstra OPD Tahun 2024	Realisasi Target Hasil Kinerja Program dan Keluaran s.d. Tahun 2022	Target Kinerja Renja Tahun 2023	Realisasi Kinerja Program dan Keluaran s/d Triwulan I Tahun 2023		Realisasi Kinerja Program dan Keluaran s/d Triwulan II Tahun 2023		Perkiraan Realisasi Capaian Target Program/ Kegiatan Renstra OPD s/d Tahun 2023		Perangkat Daerah Penanggung Jawab
						Realisasi Kinerja Renja	Realisasi Tingkat Capaian	Realisasi Kinerja Renja	Realisasi Tingkat Capaian Kinerja (%)	Realisasi Capaian	Tingkat Capaian (%)	
1	2	3	4	5	6	7	8=(7/6)	9	10=(9/6)	11=(5+7+9)	12=(11/4)	13
1 01 01 1,08	Penyediaan Jasa Penunjang Urusan Pemerintahan Daerah	Cakupan Kegiatan Penyediaan Jasa Penunjang Urusan Pemerintahan Daerah	100 %	100 %	100 %	100	1	100	1	300	3	DIKBUD
1 01 01 1,08 01	Penyediaan Jasa Surat Menyurat	Jumlah Laporan Penyediaan Jasa Surat Menyurat	1 Laporan	1 Laporan	1 Laporan	1	1	1	1	3	3	DIKBUD
1 01 01 1,08 02	Penyediaan Jasa Komunikasi, Sumber Daya Air dan Listrik	Jumlah Laporan Penyediaan Jasa Komunikasi, Sumber Daya Air Dan Listrik Yang Disediakan	1 Laporan	1 Laporan	1 Laporan	1	1	1	1	3	3	DIKBUD
0 1 0	Kantor Cabang Dikbud Ravon Kolaka-Koltim											DIKBUD
1 01 01 1,02	Administrasi Keuangan Perangkat Daerah	Cakupan Kegiatan Administrasi Keuangan Perangkat Daerah	100 %	100 %	100 %	100	1	100	1	300	3	DIKBUD
1 01 01 1,02 02	Penyediaan Administrasi Pelaksanaan Tugas ASN	Jumlah Dokumen Hasil Penyediaan Administrasi Pelaksanaan Tugas ASN	1 Dokumen	1 Dokumen	1 Dokumen	1	1	1	1	3	3	DIKBUD
1 01 01 1,06	Administrasi Umum Perangkat Daerah	Cakupan Kegiatan Administrasi Umum Perangkat Daerah	100 %	100 %	100 %	100	1	100	1	300	3	DIKBUD
1 01 01 1,06 01	Penyediaan Komponen Instalasi Listrik/Penerangan Bangunan Kantor	Jumlah Paket Komponen Instalasi Listrik/Penerangan Bangunan Kantor Yang Di Sediakan	1 Paket	1 Paket	1 Paket	1	1	1	1	3	3	DIKBUD
1 01 01 1,06 04	Penyediaan Bahan Logistik Kantor	Jumlah Paket Bahan Logistik Kantor Yang Disediakan	1 Paket	1 Paket	1 Paket	1	1	1	1	3	3	DIKBUD
1 01 01 1,06 05	Penyediaan Barang Cetak dan Penggandaan	Jumlah Paket Barang Cetak dan Penggandaan Yang Di Sediakan	1 Paket	1 Paket	1 Paket	1	1	1	1	3	3	DIKBUD
1 01 01 1,06 06	Penyediaan Bahan Bacaan dan Peraturan Perundang-undangan	Jumlah Dokumen Bahan Bacaan Dan Peraturan Perundang-Undangan Yang Disediakan	1 Dokumen	1 Dokumen	1 Dokumen	1	1	1	1	3	3	DIKBUD
1 01 01 1,06 08	Fasilitasi Kunjungan Tamu	Jumlah Laporan Fasilitas Kunjungan Tamu	1 Laporan	1 Laporan	1 Laporan	1	1	1	1	3	3	DIKBUD
1 01 01 1,06 09	Penyelenggaraan Rapat Koordinasi dan Konsultasi SKPD	Jumlah Laporan Penyelenggaraan Rapat Koordinasi Dan Konsultasi SKPD	1 Laporan	1 Laporan	1 Laporan	1	1	1	1	3	3	DIKBUD
1 01 01 1,08	Penyediaan Jasa Penunjang Urusan Pemerintahan Daerah	Cakupan Kegiatan Penyediaan Jasa Penunjang Urusan Pemerintahan Daerah	100 %	100 %	100 %	100	1	100	1	300	3	DIKBUD
1 01 01 1,08 01	Penyediaan Jasa Surat Menyurat	Jumlah Laporan Penyediaan Jasa Surat Menyurat	1 Laporan	1 Laporan	1 Laporan	1	1	1	1	3	3	DIKBUD
1 01 01 1,08 02	Penyediaan Jasa Komunikasi, Sumber Daya Air dan Listrik	Jumlah Laporan Penyediaan Jasa Komunikasi, Sumber Daya Air Dan Listrik Yang Disediakan	1 Laporan	1 Laporan	1 Laporan	1	1	1	1	3	3	DIKBUD
0 1 0	Kantor Cabang Dikbud Kolaka Utara											DIKBUD
1 01 01 1,02	Administrasi Keuangan Perangkat Daerah	Cakupan Kegiatan Administrasi Keuangan Perangkat Daerah	100 %	100 %	100 %	100	1	100	1	300	3	DIKBUD
1 01 01 1,02 02	Penyediaan Administrasi Pelaksanaan Tugas ASN	Jumlah Dokumen Hasil Penyediaan Administrasi Pelaksanaan Tugas ASN	1 Dokumen	1 Dokumen	1 Dokumen	1	1	1	1	3	3	DIKBUD
1 01 01 1,06	Administrasi Umum Perangkat Daerah	Cakupan Kegiatan Administrasi Umum Perangkat Daerah	100 %	100 %	100 %	100	1	100	1	300	3	DIKBUD
1 01 01 1,06 01	Penyediaan Komponen Instalasi Listrik/Penerangan Bangunan Kantor	Jumlah Paket Komponen Instalasi Listrik/Penerangan Bangunan Kantor Yang Di Sediakan	1 Paket	1 Paket	1 Paket	1	1	1	1	3	3	DIKBUD
1 01 01 1,06 04	Penyediaan Bahan Logistik Kantor	Jumlah Paket Bahan Logistik Kantor Yang Disediakan	1 Paket	1 Paket	1 Paket	1	1	1	1	3	3	DIKBUD
1 01 01 1,06 05	Penyediaan Barang Cetak dan Penggandaan	Jumlah Paket Barang Cetak dan Penggandaan Yang Di Sediakan	1 Paket	1 Paket	1 Paket	1	1	1	1	3	3	DIKBUD
1 01 01 1,06 06	Penyediaan Bahan Bacaan dan Peraturan Perundang-undangan	Jumlah Dokumen Bahan Bacaan Dan Peraturan Perundang-Undangan Yang Disediakan	1 Dokumen	1 Dokumen	1 Dokumen	1	1	1	1	3	3	DIKBUD
1 01 01 1,06 08	Fasilitasi Kunjungan Tamu	Jumlah Laporan Fasilitas Kunjungan Tamu	1 Laporan	1 Laporan	1 Laporan	1	1	1	1	3	3	DIKBUD
1 01 01 1,06 09	Penyelenggaraan Rapat Koordinasi dan Konsultasi SKPD	Jumlah Laporan Penyelenggaraan Rapat Koordinasi Dan Konsultasi SKPD	1 Laporan	1 Laporan	1 Laporan	1	1	1	1	3	3	DIKBUD
1 01 01 1,08	Penyediaan Jasa Penunjang Urusan Pemerintahan Daerah	Cakupan Kegiatan Penyediaan Jasa Penunjang Urusan Pemerintahan Daerah	100 %	100 %	100 %	100	1	100	1	300	3	DIKBUD
1 01 01 1,08 01	Penyediaan Jasa Surat Menyurat	Jumlah Laporan Penyediaan Jasa Surat Menyurat	1 Laporan	1 Laporan	1 Laporan	1	1	1	1	3	3	DIKBUD

Kode					Usuran/Bidang Urusan Pemerintahan Daerah dan Program/Kegiatan/Sub Kegiatan	Indikator Kinerja Program (Outcome)/ Kegiatan dan Sub Kegiatan (Output)	Target Capaian Kinerja Renstra OPD Tahun 2024	Realisasi Target Hasil Kinerja Program dan Keluaran s.d. Tahun 2022	Target Kinerja Renja Tahun 2023	Realisasi Kinerja Program dan Keluaran s/d Trivulan I Tahun 2023		Realisasi Kinerja Program dan Keluaran s/d Trivulan II Tahun 2023		Perkiraan Realisasi Capaian Target Program/ Kegiatan Renstra OPD s/d Tahun 2023		Perangkat Daerah Penanggung Jawab
										Realisasi Kinerja Renja	Realisasi Tingkat Capaian 8=(7/6)	Realisasi Kinerja Renja	Realisasi Tingkat Capaian Kinerja (%) 10=(9/6)	Realisasi Capaian 11=(5+7+9)	Tingkat Capaian (%) 12=(11/4)	
1					2	3	4	5	6	7	8	9	10	11	12	13
1	01	01	1,08	02	Penyediaan Jasa Komunikasi, Sumber Daya Air dan Listrik	Jumlah Laporan Penyediaan Jasa Komunikasi, Sumber Daya Air Dan Listrik Yang Disediakan	1 Laporan	1 Laporan	1 Laporan	1	1	1	1	3	3	DIKBUD
1	1	2			PROGRAM PENGELOLAAN PENDIDIKAN	Angka Partisipasi Sekolah (APS) Warga Negara Usia 4 - 18 Tahun Penyandang Disabilitas	57.73 %	57.73 %	57.73 %	58	58	58	58	58	58	DIKBUD
						Angka Partisipasi Sekolah (APS) Warga Negara Usia 16 - 18 Tahun	74.03 %	74.03 %	74.03 %	74	74	74	74	74	74	DIKBUD
						Angka Partisipasi Murni (APM) Jenjang SLTA/Sederajat	66.47 %	66.47 %	66.47 %	66	66	66	66	66	66	DIKBUD
						Angka Partisipasi Kasar (APK) Jenjang SLTA/Sederajat	89.14 %	89.14 %	89.14 %	89	89	89	89	89	89	DIKBUD
1	1	2	1.01		Pengelolaan Pendidikan Sekolah Menengah Atas	Angka Partisipasi Murni (APM) Jenjang SMA	%	%	%	0	0	0	0	0	0	DIKBUD
						Angka Partisipasi Kasar (APK) Jenjang SMK	%	%	%	0	0	0	0	0	0	DIKBUD
						Rerata kompetensi Numerasi SMA berdasarkan Asesmen Nasional	%	%	%	0	0	0	0	0	0	DIKBUD
						Rerata Kompetensi Literasi SMA berdasarkan Asesmen Nasional	%	%	%	0	0	0	0	0	0	DIKBUD
						Indeks Inklusivitas SMA	%	%	%	0	0	0	0	0	0	DIKBUD
						Indeks Iklim Kebinekaan SMA	%	%	%	0	0	0	0	0	0	DIKBUD
						Indeks Iklim Keamanan SMA	%	%	%	0	0	0	0	0	0	DIKBUD
1	1	2	1.01	1	Pembangunan USB (Unit Sekolah Baru)	Jumlah Sekolah Baru Yang Telah Terbangun	1 Unit	1 Unit	1 Unit	1	1	1	1	3	3	DIKBUD
1	1	2	1.01	2	Penambahan Ruang Kelas Baru	Jumlah Ruang Kelas Baru Yang Bertambah	1 Ruang	1 Ruang	1 Ruang	1	1	1	1	3	3	DIKBUD
1	1	2	1.01	3	Pembangunan Ruang Guru/Kepala Sekolah/TU	Jumlah Ruang Guru/ Kepala Sekolah/Tu Yang Telah Di Bangun	1 Ruang	1 Ruang	1 Ruang	1	1	1	1	3	3	DIKBUD
1	1	2	1.01	4	Pembangunan Ruang Laboratorium Biologi	Jumlah Ruang Laboratorium Biologi Yang Telah Di Bangun	1 Ruang	1 Ruang	1 Ruang	1	1	1	1	3	3	DIKBUD
1	1	2	1.01	5	Pembangunan Ruang Laboratorium Fisika	Jumlah Ruang Laboratorium Fisika Yang Telah Di Bangun	1 Ruang	1 Ruang	1 Ruang	1	1	1	1	3	3	DIKBUD
1	1	2	1.01	6	Pembangunan Ruang Laboratorium Kimia	Jumlah Ruang Laboratorium Kimia Yang Telah Di Bangun	1 Ruang	1 Ruang	1 Ruang	1	1	1	1	3	3	DIKBUD
1	1	2	1.01	7	Pembangunan Ruang Laboratorium Komputer	Jumlah Ruang Laboratorium Komputer Yang Telah Di Bangun	1 Ruang	1 Ruang	1 Ruang	1	1	1	1	3	3	DIKBUD
1	1	2	1.01	8	Pembangunan Ruang Laboratorium Bahasa	Jumlah Ruang Laboartorium Bahasa Yang Telah Dibangun	1 Ruang	1 Ruang	1 Ruang	1	1	1	1	3	3	DIKBUD
1	1	2	1.01	9	Pembangunan Ruang Laboratorium IPA	Jumlah Ruang Laboratorium Ipa Telah Dibangun	1 Ruang	1 Ruang	1 Ruang	1	1	1	1	3	3	DIKBUD
1	1	2	1.01	10	Pembangunan Ruang Unit Kesehatan Sekolah	Jumlah Ruang Unit Kesehatan Sekolah Yang Telah Dibangun	1 Ruang	1 Ruang	1 Ruang	1	1	1	1	3	3	DIKBUD
1	1	2	1.01	11	Pembangunan Perpustakaan Sekolah	Jumlah Perpustakaan Sekolah Yang Telah Dibangun	1 Ruang	1 Ruang	1 Ruang	1	1	1	1	3	3	DIKBUD
1	1	2	1.01	12	Pembangunan Ruang Serba Guna/Aula	Jumlah Ruang Serba Guna/Aula Yang Telah Dibangun	1 Ruang	1 Ruang	1 Ruang	1	1	1	1	3	3	DIKBUD
1	1	2	1.01	13	Pembangunan Asrama Sekolah	Jumlah Asrama Sekolah Yang Telah Dibangun	1 Unit	1 Unit	1 Unit	1	1	1	1	3	3	DIKBUD
1	1	2	1.01	14	Pembangunan Sarana, Prasarana dan Utilitas Sekolah	Jumlah Sarana,Prasarana Dan Utilitas Sekolah Yang Telah Dibangun	1 Unit	1 Unit	1 Unit	1	1	1	1	3	3	DIKBUD
1	1	2	1.01	15	Pembangunan Fasilitas Parkir	Jumlah Fasilitas Parkir Yang Telah Dibangun	1 Unit	1 Unit	1 Unit	1	1	1	1	3	3	DIKBUD
1	1	2	1.01	16	Pembangunan Kantin Sekolah	Jumlah Kantin Sekolah Yang Telah Dibangun	1 Unit	1 Unit	1 Unit	1	1	1	1	3	3	DIKBUD
1	1	2	1.01	17	Pembangunan Rumah Dinas Kepala Sekolah, Guru, Penjaga Sekolah	Jumlah Rumah Dinas Kepala Sekolah ,Guru ,Penjaga Sekolah Yang Telah Dibangun	1 Unit	1 Unit	1 Unit	1	1	1	1	3	3	DIKBUD
1	1	2	1.01	18	Pembangunan Ruang/Sudut Baca	Jumlah Ruang/Sudut Baca Yang Telah Telah Dibangun	1 Ruang	1 Ruang	1 Ruang	1	1	1	1	3	3	DIKBUD
1	1	2	1.01	19	Rehabilitasi Sedang/Berat Ruang Kelas Sekolah	Jumlah Ruang Kelas Sekolah Yang Telah Direhabilitasi Sedang/Berat	1 Ruang	1 Ruang	1 Ruang	1	1	1	1	3	3	DIKBUD
1	1	2	1.01	20	Rehabilitasi Sedang/Berat Ruang Guru/Kepala Sekolah/TU	Jumlah Ruang Guru/ Kepala Sekolah /Tu Yang Terehabilitasi Sedang/Berat	1 Ruang	1 Ruang	1 Ruang	1	1	1	1	3	3	DIKBUD

Kode	Urusan/Bidang Urusan Pemerintahan Daerah dan Program/Kegiatan/Sub Kegiatan	Indikator Kinerja Program (Outcome)/ Kegiatan dan Sub Kegiatan (Output)	Target Capaian Kinerja Renstra OPD Tahun 2024	Realisasi Target Hasil Kinerja Program dan Keluaran s.d. Tahun 2022	Target Kinerja Renja Tahun 2023	Realisasi Kinerja Program dan Keluaran s/d Triwulan I Tahun 2023		Realisasi Kinerja Program dan Keluaran s/d Triwulan II Tahun 2023		Perkiraan Realisasi Capaian Target Program/ Kegiatan Renstra OPD s/d Tahun 2023		Perangkat Daerah Penanggung Jawab		
						Realisasi Kinerja Renja	Realisasi Tingkat Capaian	Realisasi Kinerja Renja	Realisasi Tingkat Capaian Kinerja (%)	Realisasi Capaian	Tingkat Capaian (%)			
1	2	3	4	5	6	7	8=(7/6)	9	10=(9/6)	11=(5+7+9)	12=(11/4)	13		
1	1	2	1.01	21	Rehabilitasi Sedang/Berat Ruang Laboratorium Biologi	Jumlah Laboratorium Biologi Yang Telah Direhabilitasi Sedang/Berat	1 Ruang	1 Ruang	1 Ruang	1	1	3	3	DIKBUD
1	1	2	1.01	22	Rehabilitasi Sedang/Berat Ruang Laboratorium Fisika	Jumlah Laboratorium Fisika Yang Telah Direhabilitasi Sedang/Berat	1 Ruang	1 Ruang	1 Ruang	1	1	3	3	DIKBUD
1	1	2	1.01	23	Rehabilitasi Sedang/Berat Ruang Laboratorium Kimia	Jumlah Laboratorium Kimia Yang Telah Direhabilitasi Sedang/Berat	1 Ruang	1 Ruang	1 Ruang	1	1	3	3	DIKBUD
1	1	2	1.01	24	Rehabilitasi Sedang/Berat Ruang Laboratorium Komputer	Jumlah Laboratorium Komputer Yang Telah Direhabilitasi Sedang/Berat	1 Ruang	1 Ruang	1 Ruang	1	1	3	3	DIKBUD
1	1	2	1.01	25	Rehabilitasi Sedang/Berat Ruang Laboratorium Bahasa	Jumlah Laboratorium Bahasa Yang Telah Direhabilitasi Sedang/Berat	1 Ruang	1 Ruang	1 Ruang	1	1	3	3	DIKBUD
1	1	2	1.01	26	Rehabilitasi Sedang/Berat Ruang Laboratorium IPA	Jumlah Laboratorium Ipa Yang Telah Direhabilitasi Sedang/Berat	1 Ruang	1 Ruang	1 Ruang	1	1	3	3	DIKBUD
1	1	2	1.01	27	Rehabilitasi Sedang/Berat Ruang Unit Kesehatan Sekolah	Jumlah Ruang Unit Kesehatan Sekolah Yang Telah Direhabilitasi Sedang/Berat	1 Ruang	1 Ruang	1 Ruang	1	1	3	3	DIKBUD
1	1	2	1.01	28	Rehabilitasi Sedang/Berat Perpustakaan Sekolah	Jumlah Perpustakaan Sekolah Yang Telah Direhabilitasi Sedang/Berat	1 Ruang	1 Ruang	1 Ruang	1	1	3	3	DIKBUD
1	1	2	1.01	29	Rehabilitasi Sedang/Berat Ruang Serba Guna/Aula	Jumlah Ruang Serba Guna/Aula Yang Telah Direhabilitasi	1 Ruang	1 Ruang	1 Ruang	1	1	3	3	DIKBUD
1	1	2	1.01	30	Rehabilitasi Asrama Sekolah	Jumlah Asrama Sekolah Yang Telah Direhabilitasi	1 Unit	1 Unit	1 Unit	1	1	3	3	DIKBUD
1	1	2	1.01	31	Rehabilitasi Sarana, Prasarana dan Utilitas Sekolah	Jumlah Sarana, Prasarana Dan Unitas Sekolah Yg Telah Direhabilitasi	1 Unit	1 Unit	1 Unit	1	1	3	3	DIKBUD
1	1	2	1.01	32	Rehabilitasi Fasilitas Parkir	Jumlah Fasilitas Parkir yang Telah Di Rehabilitasi	1 Unit	1 Unit	1 Unit	1	1	3	3	DIKBUD
1	1	2	1.01	33	Rehabilitasi Kantin Sekolah	Jumlah Kantin Sekolah Yang Telah Di Rehabilitasi	1 Unit	1 Unit	1 Unit	1	1	3	3	DIKBUD
1	1	2	1.01	34	Rehabilitasi Rumah Dinas Kepala Sekolah, Guru, Penjaga Sekolah	Jumlah Rumah Dinas Kepala Sekolah , Guru, Penjaga Sekolah Yang Telah Di Rehabilitasi	1 Unit	1 Unit	1 Unit	1	1	3	3	DIKBUD
1	1	2	1.01	35	Rehabilitasi Ruang/Sudut Baca	Jumlah Ruang/ Sudut Baca Yang Telah Di Rehabilitasi	1 Ruang	1 Ruang	1 Ruang	1	1	3	3	DIKBUD
1	1	2	1.01	36	Pengadaan Mebeluer Sekolah	Jumlah Mabel Sekolah Yang Tersedia	1 Paket	1 Paket	1 Paket	1	1	3	3	DIKBUD
1	1	2	1.01	37	Pengadaan Alat Rumah Tangga Sekolah	Jumlah Alat Rumah Tangga Yang Tersedia	1 Paket	1 Paket	1 Paket	1	1	3	3	DIKBUD
1	1	2	1.01	38	Pengadaan Perlengkapan Sekolah	Jumlah Perlengkapan Sekolah Yang Tersedia	1 Paket	1 Paket	1 Paket	1	1	3	3	DIKBUD
1	1	2	1.01	39	Pengadaan Perlengkapan Peserta Didik	Jumlah Perlengkapan Peserta Didik Yang Tersedia	1 Paket	1 Paket	1 Paket	1	1	3	3	DIKBUD
1	1	2	1.01	40	Pengadaan Sarana Mobilitas Sekolah	Jumlah Sarana Mobalitas Sekolah Yang Tersedia	1 Unit	1 Unit	1 Unit	1	1	3	3	DIKBUD
1	1	2	1.01	41	Pengadaan Alat Praktik dan Peraga Peserta Didik	Jumlah Alat Praktik dan Peraga Peserta Didik Yang Tersedia	1 Paket	1 Paket	1 Paket	1	1	3	3	DIKBUD
1	1	2	1.01	42	Pemeliharaan Rutin Bangunan Gedung dan Ruang Sekolah	Jumlah Bangunan Gedung Dan Ruang Sekolah Yang Di Laksanakan Pemeliharaan	1 Unit	1 Unit	1 Unit	1	1	3	3	DIKBUD
1	1	2	1.01	43	Pemeliharaan Rutin Sarana, Prasarana dan Utilitas Sekolah	Jumlah Sarana , Prasarana Dan Utilitas Sekolah Yang Dilaksanakan Pemeliharaan	1 Unit	1 Unit	1 Unit	1	1	3	3	DIKBUD
1	1	2	1.01	44	Pemeliharaan Rutin Rumah Dinas Kepala Sekolah, Guru, Penjaga Sekolah	Jumlah Rumah Dinas Kepala Sekolah, Guru, Penjaga Sekolah Yang Dilaksanakan Pemeliharaan	1 Unit	1 Unit	1 Unit	1	1	3	3	DIKBUD
1	1	2	1.01	45	Penyediaan Biaya Personil Peserta Didik Sekolah Menengah Atas	Jumlah Peserta Didik Sekolah Menengah Atas Yang Menerima Biaya Personil peserta Didik	1 Peserta Didik	1 Peserta Didik	1 Peserta Didik	1	1	3	3	DIKBUD
1	1	2	1.01	46	Pengadaan Alat Praktik dan Peraga Siswa	Jumlah Alat Praktik Dan Peraga Siswa Yang Tersedia	1 Paket	1 Paket	1 Paket	1	1	3	3	DIKBUD
1	1	2	1.01	47	Penyelenggaraan Proses Belajar dan Ujian Bagi Peserta Didik	Jumlah Satuan Pendidikan Yang Menyelenggarakan Proses Belajar Dan Ujian	1 Satuan Pendidikan	1 Satuan Pendidikan	1 Satuan Pendidikan	1	1	3	3	DIKBUD
1	1	2	1.01	48	Penyiapan dan Tindak Lanjut Evaluasi Satuan Pendidikan Menengah Atas	Jumlah Satuan Pendidikan Menengah Aras Yang Slap Di Evaluasi Dan Melaksanakan Rekomendasi	1 Satuan Pendidikan	1 Satuan Pendidikan	1 Satuan Pendidikan	1	1	3	3	DIKBUD

Kode	Urusan/Bidang Urusan Pemerintahan Daerah dan Program/Kegiatan/Sub Kegiatan	Indikator Kinerja Program (Outcome)/ Kegiatan dan Sub Kegiatan (Output)	Target Capaian Kinerja Renstra OPD Tahun 2024	Realisasi Target Hasil Kinerja Program dan Keluaran s.d. Tahun 2022	Target Kinerja Renja Tahun 2023	Realisasi Kinerja Program dan Keluaran s/d Triwulan I Tahun 2023		Realisasi Kinerja Program dan Keluaran s/d Triwulan II Tahun 2023		Perkiraan Realisasi Capaian Target Program/ Kegiatan Renstra OPD s/d Tahun 2023		Perangkat Daerah Penanggung Jawab				
						Realisasi Kinerja Renja	Realisasi Tingkat Capaian	Realisasi Kinerja Renja	Realisasi Tingkat Capaian Kinerja (%)	Realisasi Capaian	Tingkat Capaian (%)					
1	2	3	4	5	6	7	8=(7/6)	9	10=(9/6)	11=(5+7+9)	12=(11/4)	13				
1	1	2	1.01	49	Pembinaan Minat, Bakat dan Kreativitas Siswa	Jumlah Siswa Yang Mengikuti Ajang Kompetisi/Lomba Akademik Dan Non Akademik	1 Peserta Didik	1 Peserta Didik	1 Peserta Didik	1	1	1	1	3	3	DIKBUD
1	1	2	1.01	50	Penyediaan Pendidik dan Tenaga Kependidikan Bagi Satuan Pendidikan Sekolah Menengah Atas	Jumlah Pendidik Dan Tenaga Kependidikan Yang Tersedia Pada Satuan Pendidikan Sekolah Menengah Atas	1 Orang	1 Orang	1 Orang	1	1	1	1	3	3	DIKBUD
1	1	2	1.01	51	Pengembangan Karir Pendidik dan Tenaga Kependidikan Pada Satuan Pendidikan Sekolah Menengah Atas	Jumlah Pendidik Dan Tenaga Kependidikan Yang Mendapatkan Fasilitas Naik Pangkat/Colongan, Pemberian Promosi, Peningkatan Kompetensi Dan Kualifikasi	1 Orang	1 Orang	1 Orang	1	1	1	1	3	3	DIKBUD
1	1	2	1.01	52	Pembinaan Kelembagaan dan Manajemen Sekolah Menengah Atas	Jumlah Sekolah Menengah Atas Yang Dilakukan Pembinaan Kelembagaan Dan Manajemen	1 Satuan Pendidikan	1 Satuan Pendidikan	1 Satuan Pendidikan	1	1	1	1	3	3	DIKBUD
1	1	2	1.01	53	Pengelolaan Dana BOS Sekolah Menengah Atas	Jumlah Sekolah menengah atas yang mengelola Dana BOS	1 Satuan pendidikan	1 Satuan pendidikan	1 Satuan pendidikan	1	1	1	1	3	3	DIKBUD
1	1	2	1.01	54	Peningkatan Kapasitas Pengelolaan Dana BOS Sekolah	Jumlah Tenaga pengelola yang meningkat kapasitasnya dalam pengelolaan Dana BOS sekolah menengah atas	1 Orang	1 Orang	1 Orang	1	1	1	1	3	3	DIKBUD
1	1	2	1.01	55	Pemeliharaan Mebel Sekolah	Jumlah Mebel sekolah sekolah yang dilaksanakan pemeliharaan	1 Unit	1 Unit	1 Unit	1	1	1	1	3	3	DIKBUD
1	1	2	1.01	56	Peningkatan profesi pelaku perbukuan daerah pada Satuan Pendidikan Menengah Atas	Jumlah Pelaku perbukuan daerah yang mendapatkan fasilitas peningkatan profesi	1 Orang	1 Orang	1 Orang	1	1	1	1	3	3	DIKBUD
1	1	2	1.01	57	Pembinaan Penggunaan Teknologi, Informasi dan Komunikasi (TIK) untuk Pendidikan	Jumlah Orang yang Mendapatkan Pembinaan Penggunaan Teknologi, Informasi dan Komunikasi (TIK) untuk Pendidikan	1 Orang	1 Orang	1 Orang	1	1	1	1	3	3	DIKBUD
1	1	2	1.01	58	Pengembangan konten digital untuk pendidikan	umlah konten digital untuk pendidikan yang telah dikembangkan	1 Konten Digital	1 Konten Digital	1 Konten Digital	1	1	1	1	3	3	DIKBUD
1	1	2	1.01	59	Pelatihan Penggunaan Aplikasi Bidang Pendidikan	Jumlah peserta pelatihan penggunaan aplikasi di bidang pendidikan yang dilaksanakan	1 Orang	1 Orang	1 Orang	1	1	1	1	3	3	DIKBUD
1	1	2	1.01	60	Koordinasi, Perencanaan, Supervisi dan Evaluasi Layanan di Bidang Pendidikan	Jumlah Dokumen Hasil Koordinasi, Perencanaan, Supervisi dan Evaluasi Layanan di Bidang Pendidikan	1 Dokumen	1 Dokumen	1 Dokumen	1	1	1	1	3	3	DIKBUD
1	1	2	1.01	61	Sosialisasi dan Advokasi Kebijakan Bidang Pendidikan	Jumlah kegiatan sosialisasi dan advokasi kebijakan di bidang Pendidikan yang dilaksanakan	1 Orang	1 Orang	1 Orang	1	1	1	1	3	3	DIKBUD
1	1	2	1.01	62	Bimbingan Teknis Peningkatan Kapasitas Bidang Pendidikan	Jumlah peserta bimbingan teknis peningkatan kapasitas bidang pendidikan yang dilaksanakan	1 Dokumen	1 Dokumen	1 Dokumen	1	1	1	1	3	3	DIKBUD
1	1	2	1.02		Pengelolaan Pendidikan Sekolah Menengah Kejuruan	Angka Partisipasi Murni (APM) Jenjang SMK	%	%	%					0	0	DIKBUD
						Angka Partisipasi Kasar (APK) Jenjang SMK	%	%	%	0	0	0	0	0	0	DIKBUD
						Tingkat Penyerapan Lulusan SMK	%	%	%	0	0	0	0	0	0	DIKBUD
						Tingkat Kepuasan dunia kerja terhadap budaya kerja lulusan SMK	%	%	%	0	0	0	0	0	0	DIKBUD
						Rerata Kompetensi Numerasi SMK berdasarkan Asesmen Nasional	%	%	%	0	0	0	0	0	0	DIKBUD
						Rerata Kompetensi Literasi SMK berdasarkan Asesmen Nasional	%	%	%	0	0	0	0	0	0	DIKBUD
						Indeks Inklusivitas SMK	%	%	%	0	0	0	0	0	0	DIKBUD
						Indeks Iklim Kebinekaan SMK	%	%	%	0	0	0	0	0	0	DIKBUD
						Indeks Iklim Keamanan SMK	%	%	%	0	0	0	0	0	0	DIKBUD
1	1	2	1.02	1	Pembangunan USB (Unit Sekolah Baru)	Jumlah Sekolah Baru Yang Telah Dibangun	1 Unit	1 Unit	1 Unit	1	1	1	1	3	3	DIKBUD

Kode	Urusan/Bidang Urusan Pemerintahan Daerah dan Program/Kegiatan/Sub Kegiatan	Indikator Kinerja Program (Outcome)/ Kegiatan dan Sub Kegiatan (Output)	Target Capaian Kinerja Renstra OPD Tahun 2024	Realisasi Target Hasil Kinerja Program dan Keluaran s.d. Tahun 2022	Target Kinerja Renja Tahun 2023	Realisasi Kinerja Program dan Keluaran s/d Triwulan I Tahun 2023		Realisasi Kinerja Program dan Keluaran s/d Triwulan II Tahun 2023		Perkiraan Realisasi Capaian Target Program/ Kegiatan Renstra OPD s/d Tahun 2023		Perangkat Daerah Penanggung Jawab		
						Realisasi Kinerja Renja	Realisasi Tingkat Capaian	Realisasi Kinerja Renja	Realisasi Tingkat Capaian Kinerja (%)	Realisasi Capaian	Tingkat Capaian (%)			
1	2	3	4	5	6	7	8=(7/6)	9	10=(9/6)	11=(5+7+9)	12=(11/4)	13		
1	1	2	1.02	2	Penambahan Ruang Kelas Sekolah	Jumlah Ruang Kelas Baru yang Bertambah	1 Ruang	1 Ruang	1 Ruang	1	1	3	3	DIKBUD
1	1	2	1.02	3	Pembangunan Ruang Guru/kepala sekolah/TU	Jumlah Ruang Guru/Kepala Sekolah/TU yang Telah dibangun	1 Ruang	1 Ruang	1 Ruang	1	1	3	3	DIKBUD
1	1	2	1.02	4	Pembangunan Ruang Praktik Siswa	Jumlah Ruang Praktik Siswa yang telah Dibangun	1 Ruang	1 Ruang	1 Ruang	1	1	3	3	DIKBUD
1	1	2	1.02	5	Pembangunan Ruang Labororium	Jumlah Ruang Labororium yang Telah Dibangun	1 Ruang	1 Ruang	1 Ruang	1	1	3	3	DIKBUD
1	1	2	1.02	6	Pembangunan Ruang Unit Kesehatan Sekolah	Jumlah Ruang unit Kesehatan Sekolah yang Telah Dibangun	1 Ruang	1 Ruang	1 Ruang	1	1	3	3	DIKBUD
1	1	2	1.02	7	Pembangunan Perpustakaan Sekolah	Jumlah Perpustakaan Sekolah yang Telah Dibangun	1 Ruang	1 Ruang	1 Ruang	1	1	3	3	DIKBUD
1	1	2	1.02	8	Pembangunan Ruang Serba Guna/Aula	Jumlah Ruang Serba Guna/Aula yang Telah Dibangun	1 Ruang	1 Ruang	1 Ruang	1	1	3	3	DIKBUD
1	1	2	1.02	9	Pembangunan Asrama Sekolah	Jumlah Asrama Sekolah Yang Telah Dibangun	1 Unit	1 Unit	1 Unit	1	1	3	3	DIKBUD
1	1	2	1.02	10	Pembangunan Sarana, Prasarana dan Utilitas	Jumlah Sarana,Prasarana dan Utilitas Sekolah Yang Telah dibangun	1 Unit	1 Unit	1 Unit	1	1	3	3	DIKBUD
1	1	2	1.02	11	Pembangunan Fasilitas Parkir	Jumlah fasilitas Parkir Yang Telah Dibangun	1 Unit	1 Unit	1 Unit	1	1	3	3	DIKBUD
1	1	2	1.02	12	Pembangunan Kantin Sekolah	Jumlah Kantin sekolah Yang Telah Dibangun	1 Unit	1 Unit	1 Unit	1	1	3	3	DIKBUD
1	1	2	1.02	13	Pembangunan Rumah Dinas Kepala Sekolah, Guru, Penjaga Sekolah	Jumlah Rumah Dinas kepala Sekolah,Guru,Penjaga Sekolah yang Telah Dibangun	1 Unit	1 Unit	1 Unit	1	1	3	3	DIKBUD
1	1	2	1.02	14	Pembangunan Ruang/Sudut Baca	Jumlah Ruang/Sudut Baca Yang Telah Dibangun	1 Unit	1 Unit	1 Unit	1	1	3	3	DIKBUD
1	1	2	1.02	15	Rehabilitasi Ruang Kelas Sekolah	Jumlah Ruang Kelas sekolah yang Telah Direhabilitasi	1 Ruang	1 Ruang	1 Ruang	1	1	3	3	DIKBUD
1	1	2	1.02	16	Rehabilitasi Ruang Guru/kepala sekolah/TU	Jumlah Ruang Guru/Kepala Sekolah/TU yang Telah Terehabilitasi	1 Ruang	1 Ruang	1 Ruang	1	1	3	3	DIKBUD
1	1	2	1.02	17	Rehabilitasi Ruang Praktik Siswa	Jumlah Ruang Praktik Siswa yang Telah Direhabilitasi	1 Ruang	1 Ruang	1 Ruang	1	1	3	3	DIKBUD
1	1	2	1.02	18	Rehabilitasi Ruang Labororium	Jumlah Ruang Labororium Yang Telah Direhabilitasi	1 Ruang	1 Ruang	1 Ruang	1	1	3	3	DIKBUD
1	1	2	1.02	19	Rehabilitasi Ruang Unit Kesehatan Sekolah	Jumlah Ruang Unit Kesehatan Sekolah yang Telah Direhabilitasi	1 Ruang	1 Ruang	1 Ruang	1	1	3	3	DIKBUD
1	1	2	1.02	20	Rehabilitasi Perpustakaan Sekolah	Jumlah Perpustakaan Sekolah Yang Direhabilitasi	1 Ruang	1 Ruang	1 Ruang	1	1	3	3	DIKBUD
1	1	2	1.02	21	Rehabilitasi Ruang Serba Guna/Aula	Jumlah Ruang Seba Guna/ Aula Yang Telah Terehabilitasi	1 Ruang	1 Ruang	1 Ruang	1	1	3	3	DIKBUD
1	1	2	1.02	22	Rehabilitasi Asrama Sekolah	Jumlah Asrama Sekolah Yang Telah Terehabilitasi	1 Unit	1 Unit	1 Unit	1	1	3	3	DIKBUD
1	1	2	1.02	23	Rehabilitasi Sarana, Prasarana dan Utilitas Sekolah	Jumlah Sarana,Prasarana Dan Utilitas Sekolah Yang Telah Direhabilitasi	1 Unit	1 Unit	1 Unit	1	1	3	3	DIKBUD
1	1	2	1.02	24	Rehabilitasi Fasilitas Parkir	Jumlah Fasilitas Parkiran yang Telah Terehabilitasi	1 Unit	1 Unit	1 Unit	1	1	3	3	DIKBUD
1	1	2	1.02	25	Rehabilitasi Kantin Sekolah	Jumlah Kantin Sekolah Yang Telah Terehabilitasi	1 Unit	1 Unit	1 Unit	1	1	3	3	DIKBUD
1	1	2	1.02	26	Rehabilitasi Rumah Dinas Kepala Sekolah, Guru, Penjaga Sekolah	Jumlah Rumah Dinas Kepala Sekolah,Guru,Penjaga Sekolah Yang Telah Terehabilitasi	1 Unit	1 Unit	1 Unit	1	1	3	3	DIKBUD
1	1	2	1.02	27	Rehabilitasi Ruang/Sudut Baca	Jumlah Ruang/Sudut Baca Yang Telah Direhabilitasi	1 Ruang	1 Ruang	1 Ruang	1	1	3	3	DIKBUD
1	1	2	1.02	28	Pengadaan Mebeluer Sekolah	Jumlah Mebel Sekolah yang Tersedia	1 Paket	1 Paket	1 Paket	1	1	3	3	DIKBUD
1	1	2	1.02	29	Pengadaan Alat Rumah Tangga Sekolah	Jumlah Alat Rumah Tangga Sekolah Yang Tersedia	1 Paket	1 Paket	1 Paket	1	1	3	3	DIKBUD
1	1	2	1.02	30	Pengadaan Perlengkapan Sekolah	Jumlah Perlengkapan Sekolah Yang Tersedia	1 Paket	1 Paket	1 Paket	1	1	3	3	DIKBUD
1	1	2	1.02	31	Pengadaan Perlengkapan Peserta Didik	Jumlah Perlengkapan Peserta didik Yang Tersedia	1 Paket	1 Paket	1 Paket	1	1	3	3	DIKBUD
1	1	2	1.02	32	Pengadaan Sarana Mobilitas Sekolah	Jumlah Sarana Mobilitas Sekolah Yang Tersedia	1 Unit	1 Unit	1 Unit	1	1	3	3	DIKBUD

Kode	Urusan/Bidang Urusan Pemerintahan Daerah dan Program/Kegiatan/Sub Kegiatan				Indikator Kinerja Program (Outcome)/ Kegiatan dan Sub Kegiatan (Output)	Target Capaian Kinerja Renstra OPD Tahun 2024	Realisasi Target Hasil Kinerja Program dan Keluaran s.d. Tahun 2022	Target Kinerja Renja Tahun 2023	Realisasi Kinerja Program dan Keluaran s/d Triwulan I Tahun 2023		Realisasi Kinerja Program dan Keluaran s/d Triwulan II Tahun 2023		Perkiraan Realisasi Capaian Target Program/ Kegiatan Renstra OPD s/d Tahun 2023		Perangkat Daerah Penanggung Jawab	
									Realisasi Kinerja Renja	Realisasi Tingkat Capaian	Realisasi Kinerja Renja	Realisasi Tingkat Capaian Kinerja (%)	Realisasi Capaian	Tingkat Capaian (%)		
1	2				3	4	5	6	7	8=(7/6)	9	10=(9/6)	11=(5+7+9)	12=(11/4)	13	
1	1	2	1.02	33	Pengadaan Alat Praktik dan Peraga Peserta didik	Jumlah Alat Praktik Dan Peraga Dan Peserta Didik Yang Tersedia	1 Paket	1 Paket	1 Paket	1	1	1	1	3	3	DIKBUD
1	1	2	1.02	34	Pemeliharaan Rutin Bangunan Gedung dan Ruang Sekolah	Jumlah Bangunan Gedung Dan Ruang Sekolah Yang Dilaksanakan Pemeliharaan	1 Unit	1 Unit	1 Unit	1	1	1	1	3	3	DIKBUD
1	1	2	1.02	35	Pemeliharaan Rutin Sarana, Prasarana dan Utilitas Sekolah	Jumlah Sarana, Prasarana Dan Utilitas Sekolah Yang Di Laksanakan Pemeliharaan	1 Unit	1 Unit	1 Unit	1	1	1	1	3	3	DIKBUD
1	1	2	1.02	36	Pemeliharaan Rutin Rumah Dinas Kepala Sekolah, Guru, Penjaga Sekolah	Jumlah Rumah Dinas Kepala Sekolah, Guru, Penjaga Sekolah Yang Dilaksanakan Pemeliharaan	1 Unit	1 Unit	1 Unit	1	1	1	1	3	3	DIKBUD
1	1	2	1.02	37	Penyediaan Biaya Personil Peserta Didik Sekolah Menengah Kejuruan	Jumlah Peserta Didik Sekolah Menengah Kejuruan Yang Menerima Biaya Personil Peserta Didik	1 Peserta Didik	1 Peserta Didik	1 Peserta Didik	1	1	1	1	3	3	DIKBUD
1	1	2	1.02	38	Pengadaan Alat Praktik dan Peraga Siswa	Jumlah Alat Praktik Dan Peraga Siswa Yang Tersedia	1 Paket	1 Paket	1 Paket	1	1	1	1	3	3	DIKBUD
1	1	2	1.02	39	Penyelenggaraan Proses Belajar dan Ujian Bagi Peserta Didik	Jumlah Satuan Pendidikan Yang Menyelenggarakan Proses Belajar Dan Ujian	1 Satuan Pendidikan	1 Satuan Pendidikan	1 Satuan Pendidikan	1	1	1	1	3	3	DIKBUD
1	1	2	1.02	40	Penyiapan dan Tindak Lanjut Evaluasi Satuan Pendidikan Menengah Kejuruan	Jumlah Satuan Pendidikan Menengah Kejuruan Yang Siap Di Evaluasi Dan Melaksanakan Rekomendasi	1 Satuan Pendidikan	1 Satuan Pendidikan	1 Satuan Pendidikan	1	1	1	1	3	3	DIKBUD
1	1	2	1.02	41	Pembinaan Minat, Bakat dan Kreativitas Siswa	Jumlah Siswa Yang Mengikuti Ajang Kompetisi/Lomba Akademik Dan Non Akademik	1 Peserta Didik	1 Peserta Didik	1 Peserta Didik	1	1	1	1	3	3	DIKBUD
1	1	2	1.02	42	Penyediaan Pendidik dan Tenaga Kependidikan bagi Satuan Pendidikan Sekolah Menengah Kejuruan	Jumlah Pendidik Dan Tenaga Kependidikan Yang Tersedia Pada Satuan Pendidikan Sekolah Menengah Kejuruan	1 Orang	1 Orang	1 Orang	1	1	1	1	3	3	DIKBUD
1	1	2	1.02	43	Pengembangan Karir Pendidik dan Tenaga Kependidikan Pada Satuan Pendidikan Sekolah Menengah Kejuruan	Jumlah Pendidik Dan Tenaga Kependidikan Yang Mendapatkan Fasilitas Kenaikan Pangkat/Golongan, Pemberian Promoasi, Peningkatan Kompetensi Dan Kualifikasi	1 Orang	1 Orang	1 Orang	1	1	1	1	3	3	DIKBUD
1	1	2	1.02	44	Pembangunan Bengkel/Unit Produksi	Jumlah Bengkel/Unit Produksi Yang Telah Di Bangun	1 Unit	1 Unit	1 Unit	1	1	1	1	3	3	DIKBUD
1	1	2	1.02	45	Pembinaan Kelembagaan dan Manajemen Sekolah Menengah Kejuruan	Jumlah Sekolah Menengah Kejuruan Yang Dilaksanakan Pembinaan Kelembagaan dan Manajemen	1 Satuan Pendidikan	1 Satuan Pendidikan	1 Satuan Pendidikan	1	1	1	1	3	3	DIKBUD
1	1	2	1.02	46	Pengelolaan Dana BOS Sekolah Menengah Kejuruan	Jumlah Sekolah Menengah Kejuruan Yang Mengelola Dana BOS	1 Satuan Pendidikan	1 Satuan Pendidikan	1 Satuan Pendidikan	1	1	1	1	3	3	DIKBUD
1	1	2	1.02	47	Peningkatan Kapasitas Pengelolaan Dana BOS Sekolah Menengah Kejuruan	Jumlah Tenaga Pengelola Yang Meningkatkan Kapasitasnya Dalam Pengelolaan Dana BOS Sekolah Menengah Kejuruan	1 Orang	1 Orang	1 Orang	1	1	1	1	3	3	DIKBUD
1	1	2	1.02	48	Pemeliharaan Mebel Sekolah	Jumlah mebel Sekolah yang Dilaksanakan Pemeliharaan	1 Unit	1 Unit	1 Unit	1	1	1	1	3	3	DIKBUD
1	1	2	1.02	49	Peningkatan profesi pelaku perbukuan daerah pada Satuan Pendidikan Menengah Atas	umlah Pelaku perbukuan daerah yang mendapatkan fasilitasi peningkatan profesi	1 Orang	1 Orang	1 Orang	1	1	1	1	3	3	DIKBUD
1	1	2	1.02	50	Pembinaan Penggunaan Teknologi, Informasi dan Komunikasi (TIK) untuk Pendidikan	Jumlah Orang yang Mendapatkan Pembinaan Penggunaan Teknologi, Informasi dan Komunikasi (TIK) untuk Pendidikan	1 Orang	1 Orang	1 Orang	1	1	1	1	3	3	DIKBUD
1	1	2	1.02	51	Pengembangan konten digital untuk pendidikan	umlah konten digital untuk pendidikan yang telah dikembangkan	1 Konten Digital	1 Konten Digital	1 Konten Digital	1	1	1	1	3	3	DIKBUD
1	1	2	1.02	52	Pelatihan Penggunaan Aplikasi Bidang Pendidikan	Jumlah peserta pelatihan penggunaan aplikasi di bidang pendidikan yang dilaksanakan	1 Orang	1 Orang	1 Orang	1	1	1	1	3	3	DIKBUD

Kode	Urusan/Bidang Urusan Pemerintahan Daerah dan Program/Kegiatan/Sub Kegiatan	Indikator Kinerja Program (Outcome)/ Kegiatan dan Sub Kegiatan (Output)	Target Capaian Kinerja Renstra OPD Tahun 2024	Realisasi Target Hasil Kinerja Program dan Keluaran s.d. Tahun 2022	Target Kinerja Renja Tahun 2023	Realisasi Kinerja Program dan Keluaran s/d Triwulan I Tahun 2023		Realisasi Kinerja Program dan Keluaran s/d Triwulan II Tahun 2023		Perkiraan Realisasi Capaian Target Program/ Kegiatan Renstra OPD s/d Tahun 2023		Perangkat Daerah Penanggung Jawab				
						Realisasi Kinerja Renja	Realisasi Tingkat Capaian	Realisasi Kinerja Renja	Realisasi Tingkat Capaian Kinerja (%)	Realisasi Capaian	Tingkat Capaian (%)					
1	2	3	4	5	6	7	8=(7/6)	9	10=(9/6)	11=(5+7+9)	12=(11/4)	13				
1	1	2	1.02	53	Koordinasi, Perencanaan, Supervisi dan Evaluasi Layanan di Bidang Pendidikan	Jumlah Dokumen Hasil Koordinasi, Perencanaan, Supervisi dan Evaluasi Layanan di Bidang Pendidikan	1 Dokumen	1 Dokumen	1 Dokumen	1	1	1	1	3	3	DIKBUD
1	1	2	1.02	54	Sosialisasi dan Advokasi Kebijakan Bidang Pendidikan	Jumlah kegiatan sosialisasi dan advokasi kebijakan di bidang pendidikan yang dilaksanakan	1 Dokumen	1 Dokumen	1 Dokumen	1	1	1	1	3	3	DIKBUD
1	1	2	1.02	55	Bimbingan Teknis Peningkatan Kapasitas Bidang Pendidikan	Jumlah peserta bimbingan teknis peningkatan kapasitas bidang pendidikan yang dilaksanakan	1 Orang	1 Orang	1 Orang	1	1	1	1	3	3	DIKBUD
1	1	2	1.03		Pengelolaan Pendidikan Khusus	Persentase Siswa berkebutuhan Khusus	%	%	%	0		0	0	0	0	DIKBUD
						Rerata kompetensi Numerasi SMPLB berdasarkan Asesmen Nasional.	%	%	%	0		0	0	0	0	DIKBUD
						Rerata kompetensi Numerasi SMALB berdasarkan Asesmen Nasional.	%	%	%	0		0	0	0	0	DIKBUD
						Rerata kompetensi Numerasi SDLB berdasarkan Asesmen Nasional.	%	%	%	0		0	0	0	0	DIKBUD
						Rerata kompetensi Literasi SMALB berdasarkan Asesmen Nasional.	%	%	%	0		0	0	0	0	DIKBUD
						Rerata kompetensi Literasi SDLB berdasarkan Asesmen Nasional.	%	%	%	0		0	0	0	0	DIKBUD
						Rerata kompetensi Literasi SMPLB berdasarkan Asesmen Nasional.	%	%	%	0		0	0	0	0	DIKBUD
						Indeks Inklusivitas SMPLB	%	%	%	0		0	0	0	0	DIKBUD
						Indeks Inklusivitas SMALB	%	%	%	0		0	0	0	0	DIKBUD
						Indeks Inklusivitas SDLB	%	%	%	0		0	0	0	0	DIKBUD
						Indeks Iklim Kebinekaan SMPLB	%	%	%	0		0	0	0	0	DIKBUD
						Indeks Iklim Kebinekaan SMALB	%	%	%	0		0	0	0	0	DIKBUD
						Indeks Iklim Kebinekaan SDLB	%	%	%	0		0	0	0	0	DIKBUD
						Indeks Iklim Keamanan SMPLB	%	%	%	0		0	0	0	0	DIKBUD
						Indeks Iklim Keamanan SMALB	%	%	%	0		0	0	0	0	DIKBUD
						Indeks Iklim Keamanan SDLB	%	%	%	0		0	0	0	0	DIKBUD
1	1	2	1.03	1	Pembangunan Unit Sekolah Baru (USB)	Jumlah Sekolah Baru Yang Telah Dibangun	1 Unit	1 Unit	1 Unit	1	1	1	1	3	3	DIKBUD
1	1	2	1.03	2	Penambahan Ruang Kelas Sekolah	Jumlah Ruang Kelas Yang Bertambah	1 Ruang	1 Ruang	1 Ruang	1	1	1	1	3	3	DIKBUD
1	1	2	1.03	3	Pembangunan Ruang Guru/Kepala Sekolah/TU	Jumlah Ruang Guru /Kepala Sekolah/TU Yang Telah dibangun	1 Ruang	1 Ruang	1 Ruang	1	1	1	1	3	3	DIKBUD
1	1	2	1.03	4	Pembangunan Ruang Unit Kesehatan Sekolah	Jumlah Ruang Unit Kesehatan Sekolah Yang Telah Dibangun	1 Ruang	1 Ruang	1 Ruang	1	1	1	1	3	3	DIKBUD
1	1	2	1.03	5	Pembangunan Perpustakaan Sekolah	Jumlah Perpustakaan Sekolah Yang Telah Dibangun	1 Ruang	1 Ruang	1 Ruang	1	1	1	1	3	3	DIKBUD
1	1	2	1.03	6	Pembangunan Ruang Serba Guna/Aula	Jumlah Ruang Serba Guna/Aula Telah Dibangun	1 Ruang	1 Ruang	1 Ruang	1	1	1	1	3	3	DIKBUD
1	1	2	1.03	7	Pembangunan Asrama Sekolah	Jumlah Asrama Sekolah Yang Telah Dibangun	1 Unit	1 Unit	1 Unit	1	1	1	1	3	3	DIKBUD
1	1	2	1.03	8	Pembangunan Sarana, Prasarana dan Utilitas Sekolah	Jumlah Sarana, Prasarana dan Utilitas Sekolah Yang Telah Dibangun	1 Unit	1 Unit	1 Unit	1	1	1	1	3	3	DIKBUD
1	1	2	1.03	9	Pembangunan Fasilitas Parkir	Jumlah Fasilitas Parkir Yang Telah Dibangun	1 Unit	1 Unit	1 Unit	1	1	1	1	3	3	DIKBUD
1	1	2	1.03	10	Pembangunan Kantin Sekolah	Jumlah Kantin sekolah Yang Telah Dibangun	1 Unit	1 Unit	1 Unit	1	1	1	1	3	3	DIKBUD
1	1	2	1.03	11	Pembangunan Rumah Dinas Kepala Sekolah, Guru, Penjaga Sekolah	Jumlah Rumah Dinas Kepala Sekolah, Guru, Penjaga Sekolah yang Telah Dibangun	1 Unit	1 Unit	1 Unit	1	1	1	1	3	3	DIKBUD
1	1	2	1.03	12	Pembangunan Ruang Laboratorium	Jumlah Ruang Laboratorium Yang Telah Dibangun	1 Ruang	1 Ruang	1 Ruang	1	1	1	1	3	3	DIKBUD
1	1	2	1.03	13	Pembangunan Ruang Orientasi dan Mobilitas	Jumlah Ruang Orientasi Dan Mobilitas Yang Telah Dibangun	1 Ruang	1 Ruang	1 Ruang	1	1	1	1	3	3	DIKBUD
1	1	2	1.03	14	Pembangunan Ruang Bina Persepsi Bunyi dan Irama Untuk Tunarungu (B)	Jumlah Ruang Bina Persepsi Bunyi Dan Irama Untuk Tunarungu (B) Yang Telah Di Bangun	1 Ruang	1 Ruang	1 Ruang	1	1	1	1	3	3	DIKBUD
1	1	2	1.03	15	Pembangunan Ruang Bina Diri untuk Tunagrahita (C)	Jumlah Ruang Bina Diri Untuk Tunagrahita (C) Yang Telah Di Bangun	1 Ruang	1 Ruang	1 Ruang	1	1	1	1	3	3	DIKBUD

Kode	Urusan/Bidang Urusan Pemerintahan Daerah dan Program/Kegiatan/Sub Kegiatan	Indikator Kinerja Program (Outcome)/ Kegiatan dan Sub Kegiatan (Output)	Target Capaian Kinerja Renstra OPD Tahun 2024	Realisasi Target Hasil Kinerja Program dan Keluaran s.d. Tahun 2022	Target Kinerja Renja Tahun 2023	Realisasi Kinerja Program dan Keluaran s/d Triwulan I Tahun 2023		Realisasi Kinerja Program dan Keluaran s/d Triwulan II Tahun 2023		Perkiraan Realisasi Capaian Target Program/ Kegiatan Renstra OPD s/d Tahun 2023		Perangkat Daerah Penanggung Jawab			
						Realisasi Kinerja Renja	Realisasi Tingkat Capaian	Realisasi Kinerja Renja	Realisasi Tingkat Capaian Kinerja (%)	Realisasi Capaian	Tingkat Capaian (%)				
						7	8=(7/6)	9	10=(9/6)	11=(5+7+9)	12=(11/4)				
1	2	3	4	5	6	7	8=(7/6)	9	10=(9/6)	11=(5+7+9)	12=(11/4)	13			
1	1	2	1.03	16	Pembangunan Ruang Bina Diri dan Bina Gerak Untuk Tunadaksa (D)	Jumlah Ruang Bina Diri Dan Bina Gerak Untuk Tunadaksa (D) Yang Telah Di Bangun	1 Ruang	1 Ruang	1 Ruang	1	1	1	3	3	DIKBUD
1	1	2	1.03	17	Pembangunan Ruang Bina Pribadi dan Sosial Untuk Tunalaras (E)	Jumlah Ruang Bina Pribadi Dan Sosial Untuk Tuna Laras (E) Yang Telah Dibangun	1 Ruang	1 Ruang	1 Ruang	1	1	1	3	3	DIKBUD
1	1	2	1.03	18	Rehabilitasi Ruang Kelas Sekolah	Jumlah Ruang Kelas Sekolah Yang Telah Direhabilitasi	1 Ruang	1 Ruang	1 Ruang	1	1	1	3	3	DIKBUD
1	1	2	1.03	19	Rehabilitasi Ruang Guru/Kepala Sekolah/TU	Jumlah Ruang Guru/Kepala Sekolah/Tu Yang Telah Direhabilitasi	1 Ruang	1 Ruang	1 Ruang	1	1	1	3	3	DIKBUD
1	1	2	1.03	20	Rehabilitasi Ruang Unit Kesehatan Sekolah	Jumlah Ruang Unit Kesehatan Sekolah Yang Telah Direhabilitasi	1 Ruang	1 Ruang	1 Ruang	1	1	1	3	3	DIKBUD
1	1	2	1.03	21	Rehabilitasi Perpustakaan Sekolah	Jumlah Perpustakaan Sekolah Yang Telah Direhabilitasi	1 Ruang	1 Ruang	1 Ruang	1	1	1	3	3	DIKBUD
1	1	2	1.03	22	Rehabilitasi Ruang Serba Guna/Aula	Jumlah Ruang Serba Guna/Aula Yang Telah Direhabilitasi	1 Ruang	1 Ruang	1 Ruang	1	1	1	3	3	DIKBUD
1	1	2	1.03	23	Rehabilitasi Asrama Sekolah	Jumlah Asrama Sekolah Yang Telah Direhabilitasi	1 Unit	1 Unit	1 Unit	1	1	1	3	3	DIKBUD
1	1	2	1.03	24	Rehabilitasi Sarana, Prasarana dan Utilitas Sekolah	Jumlah Sarana, Prasarana Dan Utilitas Sekolah Yang Telah Direhabilitasi	1 Unit	1 Unit	1 Unit	1	1	1	3	3	DIKBUD
1	1	2	1.03	25	Rehabilitasi Fasilitas Parkir	Jumlah Fasilitas Parkir Yang Telah Direhabilitasi	1 Unit	1 Unit	1 Unit	1	1	1	3	3	DIKBUD
1	1	2	1.03	26	Rehabilitasi Kantin Sekolah	Jumlah Kantin Sekolah Yang Telah Direhabilitasi	1 Unit	1 Unit	1 Unit	1	1	1	3	3	DIKBUD
1	1	2	1.03	27	Rehabilitasi Rumah Dinas Kepala Sekolah, Guru, Penjaga Sekolah	Jumlah Rumah Dinas Kepala Sekolah, Guru, Penjaga Sekolah Yang Telah Direhabilitasi	1 Unit	1 Unit	1 Unit	1	1	1	3	3	DIKBUD
1	1	2	1.03	28	Rehabilitasi Ruang Laboratorium	Jumlah Ruang Laboratorium Yang Telah Direhabilitasi	1 Ruang	1 Ruang	1 Ruang	1	1	1	3	3	DIKBUD
1	1	2	1.03	29	Rehabilitasi Ruang Pusat Sumber Anak Berkebutuhan Khusus	Jumlah Ruang Pusat Sumber Anak Berkebutuhan Khusus Yang Telah Direhabilitasi	1 Ruang	1 Ruang	1 Ruang	1	1	1	3	3	DIKBUD
1	1	2	1.03	30	Rehabilitasi Ruang Orientasi dan Mobilitas	Jumlah Ruang Orientasi Dan Mobilitas Yang Telah Direhabilitasi	1 Ruang	1 Ruang	1 Ruang	1	1	1	3	3	DIKBUD
1	1	2	1.03	31	Rehabilitasi Ruang Bina Persepsi Bunyi dan Irama Untuk Tunarungu (B)	Jumlah Ruang Bina Persepsi Bunyi Dan Irama Untuk Tunarungu (B) Yang Telah Direhabilitasi	1 Ruang	1 Ruang	1 Ruang	1	1	1	3	3	DIKBUD
1	1	2	1.03	32	Rehabilitasi Ruang Bina Diri untuk Tunagrahita (C)	Jumlah Ruang Bina Diri Untuk Tunagrahita (C) Yang Telah Direhabilitasi	1 Ruang	1 Ruang	1 Ruang	1	1	1	3	3	DIKBUD
1	1	2	1.03	33	Rehabilitasi Ruang Bina Diri dan Bina Gerak Untuk Tunadaksa (D)	Jumlah Ruang Bina Diri Dan Bina Gerak Untuk Tunadaksa (D) Yang Telah Direhabilitasi	1 Ruang	1 Ruang	1 Ruang	1	1	1	3	3	DIKBUD
1	1	2	1.03	34	Rehabilitasi Ruang Bina Pribadi dan Sosial Untuk Tunalaras (E)	Jumlah Ruang Bina Pribadi Dan Sosial Untuk Tuna Laras (E) Yang Telah Direhabilitasi	1 Ruang	1 Ruang	1 Ruang	1	1	1	3	3	DIKBUD
1	1	2	1.03	35	Pengadaan Mebeluer Sekolah	Jumlah Mabel Sekolah Yang Tersedia	1 Paket	1 Paket	1 Paket	1	1	1	3	3	DIKBUD
1	1	2	1.03	36	Pengadaan Alat Rumah Tangga Sekolah	Jumlah Alat Rumah Tangga Yang Tersedia	1 Paket	1 Paket	1 Paket	1	1	1	3	3	DIKBUD
1	1	2	1.03	37	Pengadaan Perlengkapan Sekolah	Jumlah Perlengkap Sekolah Yang Tersedia	1 Paket	1 Paket	1 Paket	1	1	1	3	3	DIKBUD
1	1	2	1.03	38	Pengadaan Perlengkapan Peserta Didik	Jumlah Perlengkapan Peserta Didik Yang Tersedia	1 Paket	1 Paket	1 Paket	1	1	1	3	3	DIKBUD
1	1	2	1.03	39	Pengadaan Sarana Mobilitas Sekolah	Jumlah Sarana Mobilitas Sekolah Yang Tersedia	1 Unit	1 Unit	1 Unit	1	1	1	3	3	DIKBUD
1	1	2	1.03	40	Pengadaan Alat Praktik dan Peraga peserta didik	Jumlah Alat Praktik Dan Peraga Peserta Didik Yang Tersedia	1 Paket	1 Paket	1 Paket	1	1	1	3	3	DIKBUD
1	1	2	1.03	41	Pemeliharaan Rutin Bangunan Gedung dan Ruang Sekolah	Jumlah Bangunan Gedung Dan Ruang Sekolah Yang Dilaksanakan Pemeliharaan	1 Unit	1 Unit	1 Unit	1	1	1	3	3	DIKBUD
1	1	2	1.03	42	Pemeliharaan Rutin Sarana, Prasarana dan Utilitas Sekolah	Jumlah Sarana, Prasarana Dan Utilitas Sekolah Yang Dilaksanakan Pemeliharaan	1 Unit	1 Unit	1 Unit	1	1	1	3	3	DIKBUD

Kode	Urusan/Bidang Urusan Pemerintahan Daerah dan Program/Kegiatan/Sub Kegiatan	Indikator Kinerja Program (Outcome)/ Kegiatan dan Sub Kegiatan (Output)	Target Capaian Kinerja Renstra OPD Tahun 2024	Realisasi Target Hasil Kinerja Program dan Keluaran s.d. Tahun 2022	Target Kinerja Renja Tahun 2023	Realisasi Kinerja Program dan Keluaran s/d Triwulan I Tahun 2023		Realisasi Kinerja Program dan Keluaran s/d Triwulan II Tahun 2023		Perkiraan Realisasi Capaian Target Program/ Kegiatan Renstra OPD s/d Tahun 2023		Perangkat Daerah Penanggung Jawab		
						Realisasi Kinerja Renja	Realisasi Tingkat Capaian 8=(7/6)	Realisasi Kinerja Renja	Realisasi Tingkat Capaian Kinerja (%) 10=(9/6)	Realisasi Capaian 11=(5+7+9)	Tingkat Capaian (%) 12=(11/4)			
1	2	3	4	5	6	7	8	9	10	11	12	13		
1	1	2	1.03	43	Pemeliharaan Rutin Rumah Dinas Kepala Sekolah, Guru, Penjaga Sekolah	Jumlah Rumah Dinas Kepala Sekolah, Guru, Penjaga Sekolah Yang Dilaksanakan Pemeliharaan	1 Unit	1 Unit	1 Unit	1	1	3	3	DIKBUD
1	1	2	1.03	44	Penyediaan Biaya Personil Peserta Didik Pendidikan Khusus	Jumlah Pesrta Didik Pendidikan Khusus Yang Menerima Biaya Personil Peserta Didik	1 Pesrta Didik	1 Pesrta Didik	1 Pesrta Didik	1	1	3	3	DIKBUD
1	1	2	1.03	45	Pengadaan Alat Praktik dan Peraga Siswa	Jumlah Alat Praktik Dan Praga Siswa Yang Tersedia	1 Paket	1 Paket	1 Paket	1	1	3	3	DIKBUD
1	1	2	1.03	46	Penyelenggaraan Proses Belajar dan Ujian bagi Peserta Didik	Jumlah Satuan Pendidikan Yang Menyelenggarakan Proses Belajar Dan Ujian	1 Satuan Pendidikan	1 Satuan Pendidikan	1 Satuan Pendidikan	1	1	3	3	DIKBUD
1	1	2	1.03	47	Penyiapan dan Tindak Lanjut Evaluasi Satuan Pendidikan Pendidikan Khusus	Jumlah Satuan Pendidikan Khusus Yang Slap Dievaluasi Dan Melaksanakan Rekomendasi	1 Satuan Pendidikan	1 Satuan Pendidikan	1 Satuan Pendidikan	1	1	3	3	DIKBUD
1	1	2	1.03	48	Pembinaan Minat, Bakat dan Kreativitas Siswa	Jumlah Siswa Yang Mengikuti Ajang Kompetensi/Lomba Akdemik Dan Non Akademik	1 Peserta Didik	1 Peserta Didik	1 Peserta Didik	1	1	3	3	DIKBUD
1	1	2	1.03	49	Penyediaan Pendidik dan Tenaga Kependidikan bagi Satuan Pendidikan Khusus	Jumlah Pendidik Dan Tenaga Kependidikan Yang Tersedia Pada Satuan Pendidikan Khusus	1 Orang	1 Orang	1 Orang	1	1	3	3	DIKBUD
1	1	2	1.03	50	Pengembangan Karir Pendidik dan Tenaga Kependidikan pada Satuan Pendidikan Pendidikan Khusus	Jumlah Pendidik Dan Tenaga Kependidikan Yang Mendapatkan Fasilitas Naiknaik Pangkat/Colongan, Pemberian Promosi, Peningkatan Kompetensi Dan Kualifikasi	1 Orang	1 Orang	1 Orang	1	1	3	3	DIKBUD
1	1	2	1.03	51	Pembinaan Kelembagaan dan Manajemen Sekolah Pendidikan Khusus	Jumlah Sekolah Pendidikan Khusus Yang Dilaksanakanpembinaan Kelembagaan Dan Manajemen	1 Satuan Pendidikan	1 Satuan Pendidikan	1 Satuan Pendidikan	1	1	3	3	DIKBUD
1	1	2	1.03	52	Pengelolaan Dana BOS Sekolah Pendidikan Khusus	Jumlah Sekolah Pendidikan Khusus Yang Mengelola Dana BOS	1 Satuan Pendidikan	1 Satuan Pendidikan	1 Satuan Pendidikan	1	1	3	3	DIKBUD
1	1	2	1.03	53	Peningkatan Kapasitas Pengelolaan Dana BOS Sekolah Pendidikan Khusus	Jumlah Tenaga Pengelola Yang Meningkatkan KapasitASNya Dalam Pengelolaan Dan BOS Sekolah Pendidikan Khusus	1 Orang	1 Orang	1 Orang	1	1	3	3	DIKBUD
1	1	2	1.03	54	Pemeliharaan Mebel Sekolah	Jumlah Mabel Sekolah Yang Dilaksanakan Pemeliharaan	1 Unit	1 Unit	1 Unit	1	1	3	3	DIKBUD
1	1	2	1.03	55	Peningkatan profesi pelaku perbukuan daerah pada Satuan Pendidikan Menengah Atas	Jumlah Pelaku perbukuan daerah yang mendapatkan fasilitasi peningkatan profesi	1 Orang	1 Orang	1 Orang	1	1	3	3	DIKBUD
1	1	2	1.03	56	Pembinaan Penggunaan Teknologi, Informasi dan Komunikasi (TIK) untuk Pendidikan	Jumlah Orang yang Mendapatkan Pembinaan Penggunaan Teknologi, Informasi dan Komunikasi (TIK) untuk Pendidikan	1 Orang	1 Orang	1 Orang	1	1	3	3	DIKBUD
1	1	2	1.03	57	Pengembangan konten digital untuk pendidikan	umlah konten digital untuk pendidikan yang telah dikembangkan	1 Konten Digital	1 Konten Digital	1 Konten Digital	1	1	3	3	DIKBUD
1	1	2	1.03	58	Pelatihan Penggunaan Aplikasi Bidang Pendidikan	Jumlah peserta pelatihan penggunaan aplikasi di bidang pendidikan yang dilaksanakan	1 Orang	1 Orang	1 Orang	1	1	3	3	DIKBUD
1	1	2	1.03	59	Koordinasi, Perencanaan, Supervisi dan Evaluasi Layanan di Bidang Pendidikan	Jumlah Dokumen Hasil Koordinasi, Perencanaan, Supervisi dan Evaluasi Layanan di Bidang Pendidikan	1 Dokumen	1 Dokumen	1 Dokumen	1	1	3	3	DIKBUD
1	1	2	1.03	60	Sosialisasi dan Advokasi Kebijakan Bidang Pendidikan	Jumlah kegiatan sosialisasi dan advokasi kebijakan di bidang Pendidikan yang dilaksanakan	1 Dokumen	1 Dokumen	1 Dokumen	1	1	3	3	DIKBUD
1	1	2	1.03	61	Bimbingan Teknis Peningkatan Kapasitas Bidang Pendidikan	Jumlah peserta bimbingan teknis peningkatan kapasitas bidang pendidikan yang dilaksanakan	1 Orang	1 Orang	1 Orang	1	1	3	3	DIKBUD
0	1	0			UPTD BALAI TEKNOLOGI INFORMASI DAN KOMUNIKASI PENDIDIKAN								DIKBUD	
1	01	02	1.01		Pengelolaan Pendidikan Sekolah Menengah Atas	Angka Partisipasi Murni (APM) Jenjang SMA	%	%	%			0		DIKBUD

Kode	Urusan/Bidang Urusan Pemerintahan Daerah dan Program/Kegiatan/Sub Kegiatan	Indikator Kinerja Program (Outcome)/ Kegiatan dan Sub Kegiatan (Output)	Target Capaian Kinerja Renstra OPD Tahun 2024	Realisasi Target Hasil Kinerja Program dan Keluaran s.d. Tahun 2022	Target Kinerja Renja Tahun 2023	Realisasi Kinerja Program dan Keluaran s/d Triwulan I Tahun 2023		Realisasi Kinerja Program dan Keluaran s/d Triwulan II Tahun 2023		Perkiraan Realisasi Capaian Target Program/ Kegiatan Renstra OPD s/d Tahun 2023		Perangkat Daerah Penanggung Jawab		
						Realisasi Kinerja Renja	Realisasi Tingkat Capaian 8=(7/6)	Realisasi Kinerja Renja	Realisasi Tingkat Capaian Kinerja (%) 10=(9/6)	Realisasi Capaian 11=(5+7+9)	Tingkat Capaian (%) 12=(11/4)			
1	2	3	4	5	6	7	8	9	10	11	12	13		
1	1	2	1.01	49	Pembinaan Minat, Bakat dan Kreativitas Siswa	Jumlah Siswa Yang Mengikuti Ajang Kompetisi/Lomba Akademik Dan Non Akademik	1 Siswa	1 Siswa	1 Siswa	1	1	3	3	DIKBUD
1	01	02	1,01	51	Pengembangan Karir Pendidik dan Tenaga Kependidikan Pada Satuan Pendidikan Sekolah Menengah Atas	Jumlah Pendidik Dan Tenaga Kependidikan Yang Mendapatkan Fasilitas Kenaikan Pangkat/Colongan, Pemberian Promosi, Peningkatan Kompetensi Dan Kualifikasi	1 Orang	1 Orang	1 Orang	1	1	3	3	DIKBUD
1	1	2	1.01	57	Pembinaan Penggunaan Teknologi, Informasi dan Komunikasi (TIK) untuk Pendidikan	Jumlah Orang yang Mendapatkan Pembinaan Penggunaan Teknologi, Informasi dan Komunikasi (TIK) untuk Pendidikan	1 Orang	1 Orang	1 Orang	1	1	3	3	DIKBUD
1	1	2	1.01	58	Pengembangan konten digital untuk pendidikan	umlah konten digital untuk pendidikan yang telah dikembangkan	1 Konten Digital	1 Konten Digital	1 Konten Digital	1	1	3	3	DIKBUD
1	1	2	1.01	59	Pelatihan Penggunaan Aplikasi Bidang Pendidikan	Jumlah peserta pelatihan penggunaan aplikasi di bidang pendidikan yang dilaksanakan	1 Orang	1 Orang	1 Orang	1	1	3	3	DIKBUD
1	01	02	1.02		Pengelolaan Pendidikan Sekolah Menengah Kejuruan	Angka Partisipasi Murni (APM) Jenjang SMK	%	%	%			0		DIKBUD
1	1	2	1.02	41	Pembinaan Minat, Bakat dan Kreativitas Siswa	Jumlah Siswa Yang Mengikuti Ajang Kompetisi/Lomba Akademik Dan Non Akademik	1 Peserta Didik	1 Peserta Didik	1 Peserta Didik	1	1	3	3	DIKBUD
1	1	2	1.02	43	Pengembangan Karir Pendidik dan Tenaga Kependidikan Pada Satuan Pendidikan Sekolah Menengah Kejuruan	Jumlah Pendidik Dan Tenaga Kependidikan Yang Mendapatkan Fasilitas Kenaikan Pangkat/Colongan, Pemberian Promosi, Peningkatan Kompetensi Dan Kualifikasi	1 Orang	1 Orang	1 Orang	1	1	3	3	DIKBUD
1	1	2	1.02	50	Pembinaan Penggunaan Teknologi, Informasi dan Komunikasi (TIK) untuk Pendidikan	Jumlah Orang yang Mendapatkan Pembinaan Penggunaan Teknologi, Informasi dan Komunikasi (TIK) untuk Pendidikan	1 Orang	1 Orang	1 Orang	1	1	3	3	DIKBUD
1	1	2	1.02	51	Pengembangan konten digital untuk pendidikan	umlah konten digital untuk pendidikan yang telah dikembangkan	1 Konten Digital	1 Konten Digital	1 Konten Digital	1	1	3	3	DIKBUD
1	1	2	1.02	52	Pelatihan Penggunaan Aplikasi Bidang Pendidikan	Jumlah peserta pelatihan penggunaan aplikasi di bidang pendidikan yang dilaksanakan	1 Orang	1 Orang	1 Orang	1	1	3	3	DIKBUD
1	1	2	1.03		Pengelolaan Sekolah Pendidikan Khusus	Angka Partisipasi Kasar (APK) Pendidikan Khusus SLB	%	%	%			0		DIKBUD
1	1	2	1.03	48	Pembinaan Minat, Bakat dan Kreativitas Siswa	Jumlah Siswa Yang Mengikuti Ajang Kompetensi/Lomba Akademik Dan Non Akademik	1 Peserta Didik	1 Peserta Didik	1 Peserta Didik	1	1	3	3	DIKBUD
1	1	2	1.03	50	Pengembangan Karir Pendidik dan Tenaga Kependidikan pada Satuan Pendidikan Pendidikan Khusus	Jumlah Pendidik Dan Tenaga Kependidikan Yang Mendapatkan Fasilitas Kenaikan Pangkat/Colongan, Pemberian Promosi, Peningkatan Kompetensi Dan Kualifikasi	1 Orang	1 Orang	1 Orang	1	1	3	3	DIKBUD
1	1	2	1.03	56	Pembinaan Penggunaan Teknologi, Informasi dan Komunikasi (TIK) untuk Pendidikan	Jumlah Orang yang Mendapatkan Pembinaan Penggunaan Teknologi, Informasi dan Komunikasi (TIK) untuk Pendidikan	1 Orang	1 Orang	1 Orang	1	1	3	3	DIKBUD
1	1	2	1.03	57	Pengembangan konten digital untuk pendidikan	umlah konten digital untuk pendidikan yang telah dikembangkan	1 Konten Digital	1 Konten Digital	1 Konten Digital	1	1	3	3	DIKBUD
1	1	2	1.03	58	Pelatihan Penggunaan Aplikasi Bidang Pendidikan	Jumlah peserta pelatihan penggunaan aplikasi di bidang pendidikan yang dilaksanakan	1 Orang	1 Orang	1 Orang	1	1	3	3	DIKBUD
0	1	0			UPTD PENANGANAN SISWA BERKEBUTUHAN KHUSUS									DIKBUD

Kode	Urusan/Bidang Urusan Pemerintahan Daerah dan Program/Kegiatan/Sub Kegiatan	Indikator Kinerja Program (Outcome)/ Kegiatan dan Sub Kegiatan (Output)	Target Capaian Kinerja Renstra OPD Tahun 2024	Realisasi Target Hasil Kinerja Program dan Keluaran s.d. Tahun 2022	Target Kinerja Renja Tahun 2023	Realisasi Kinerja Program dan Keluaran s/d Triwulan I Tahun 2023		Realisasi Kinerja Program dan Keluaran s/d Triwulan II Tahun 2023		Perkiraan Realisasi Capaian Target Program/ Kegiatan Renstra OPD s/d Tahun 2023		Perangkat Daerah Penanggung Jawab	
						Realisasi Kinerja Renja	Realisasi Tingkat Capaian	Realisasi Kinerja Renja	Realisasi Tingkat Capaian Kinerja (%)	Realisasi Capaian	Tingkat Capaian (%)		
1	2	3	4	5	6	7	8=(7/6)	9	10=(9/6)	11=(5+7+9)	12=(11/4)	13	
1 01 02 1'03	51	Pengelolaan Pendidikan Khusus	Persentase Siswa berkebutuhan Khusus	%	%	%				0		DIKBUD	
1 01 02 1,03	51	Pembinaan Kelembagaan dan Manajemen Sekolah Pendidikan Khusus	Jumlah Sekolah Pendidikan Khusus Yang Dilaksanakanpembinaan Kelembagaan Dan Manajemen	1 Satuan Pendidikan	1 Satuan Pendidikan	1 Satuan Pendidikan	1	1	1	1	3	3	DIKBUD
0 1 0		Kantor Cabang Dikbud Buton										DIKBUD	
1 01 02 1,01		Pengelolaan Pendidikan Sekolah Menengah Atas	Angka Partisipasi Murni (APM) Jenjang SMA	%	%	%				0		DIKBUD	
1 01 02 1,01	39	Pengadaan Perlengkapan Peserta Didik	Jumlah Perlengkapan Peserta Didik Yang Tersedia	1 Paket	1 Paket	1 Paket	1	1	1	1	3	3	DIKBUD
1 01 02 1,01	45	Penyediaan Biaya Personil Peserta Didik Sekolah Menengah Atas	Jumlah Peserta Didik Sekolah Menengah Atas Yang Menerima Biaya Personilpeserta Didik	1 Peserta Didik	1 Peserta Didik	1 Peserta Didik	1	1	1	1	3	3	DIKBUD
1 01 02 1,01	48	Penyiapan dan Tindak Lanjut Evaluasi Satuan Pendidikan Menengah Atas	Jumlah Satuan Pendidikan Menengah Aras Yang Siap Di Evaluasi Dan Melaksanakan Rekomendasi	1 Satuan Pendidikan	1 Satuan Pendidikan	1 Satuan Pendidikan	1	1	1	1	3	3	DIKBUD
1 01 02 1,01	54	Peningkatan Kapasitas Pengelolaan Dana BOS Sekolah Menengah Atas	Jumlah Tenaga pengelola yang meningkat kapasitasnya dalam pengelolaan Dana BOS sekolah menengah atas	1 Orang	1 Orang	1 Orang	1	1	1	1	3	3	DIKBUD
1 01 02 1,02		Pengelolaan Pendidikan Sekolah Menengah Kejuruan	Angka Partisipasi Murni SMK	%	%	%				0		DIKBUD	
1 01 02 1,02	31	Pengadaan Perlengkapan Peserta Didik	Jumlah Perlengkapan Peserta didik Yang Tersedia	1 Paket	1 Paket	1 Paket	1	1	1	1	3	3	DIKBUD
1 01 02 1,02	37	Penyediaan Biaya Personil Peserta Didik Sekolah Menengah Kejuruan	Jumlah Peserta Didik Sekolah Menengah Kejuruan Yang Menerima Biaya Personil Pesertra Didik	1 Peserta Didik	1 Peserta Didik	1 Peserta Didik	1	1	1	1	3	3	DIKBUD
1 01 02 1,02	40	Penyiapan dan Tindak Lanjut Evaluasi Satuan Pendidikan Menengah Kejuruan	Jumlah Satuan Pendidikan Menengah Kejuruan Yang Siap Di Evaluasi Dan Melaksanakan Rekomendasi	1 Satuan Pendidikan	1 Satuan Pendidikan	1 Satuan Pendidikan	1	1	1	1	3	3	DIKBUD
1 01 02 1,02	47	Peningkatan Kapasitas Pengelolaan Dana BOS Sekolah Menengah Kejuruan	Jumlah Tenaga Pengelola Yang Meningkatkan Kapasitasnya Dalam Pengelolaan Dana BOS Sekolah Menengah Kejuruan	1 Orang	1 Orang	1 Orang	1	1	1	1	3	3	DIKBUD
1 01 02 1,03		Pengelolaan Pendidikan Khusus	Persentase Siswa berkebutuhan Khusus	%	%	%				0		DIKBUD	
1 01 02 1,03	38	Pengadaan Perlengkapan Peserta Didik	Jumlah Perlengkapan Peserta Didik Yang Tersedia	1 Paket	1 Paket	1 Paket	1	1	1	1	3	3	DIKBUD
1 01 02 1,03	44	Penyediaan Biaya Personil Peserta Didik Pendidikan Khusus	Jumlah Peserta Didik Miskin Yang Mendapatkan Bantuan Biaya Personil	1 Peserta Didik	1 Peserta Didik	1 Peserta Didik	1	1	1	1	3	3	DIKBUD
0 1 0		Kantor Cabang Dikbud BOMBANA										DIKBUD	
1 01 02 1,01		Pengelolaan Pendidikan Sekolah Menengah Atas	Angka Partisipasi Murni SMA	%	%	%				0		DIKBUD	
1 01 02 1,01	39	Pengadaan Perlengkapan Peserta Didik	Jumlah Perlengkapan Peserta Didik Yang Tersedia	1 Paket	1 Paket	1 Paket	1	1	1	1	3	3	DIKBUD
1 01 02 1,01	45	Penyediaan Biaya Personil Peserta Didik Sekolah Menengah Atas	Jumlah Peserta Didik Sekolah Menengah Atas Yang Menerima Biaya Personilpeserta Didik	1 Peserta Didik	1 Peserta Didik	1 Peserta Didik	1	1	1	1	3	3	DIKBUD
1 01 02 1,01	48	Penyiapan dan Tindak Lanjut Evaluasi Satuan Pendidikan Menengah Atas	Jumlah Satuan Pendidikan Menengah Aras Yang Siap Di Evaluasi Dan Melaksanakan Rekomendasi	1 Satuan Pendidikan	1 Satuan Pendidikan	1 Satuan Pendidikan	1	1	1	1	3	3	DIKBUD
1 01 02 1,01	54	Peningkatan Kapasitas Pengelolaan Dana BOS Sekolah Menengah Atas	Jumlah Tenaga pengelola yang meningkat kapasitasnya dalam pengelolaan Dana BOS sekolah menengah atas	1 Orang	1 Orang	1 Orang	1	1	1	1	3	3	DIKBUD
1 01 02 1,02		Pengelolaan Pendidikan Sekolah Menengah Kejuruan	Angka Partisipasi Murni SMK	%	%	%				0		DIKBUD	
1 01 02 1,02	31	Pengadaan Perlengkapan Peserta Didik	Jumlah Perlengkapan Peserta didik Yang Tersedia	1 Paket	1 Paket	1 Paket	1	1	1	1	3	3	DIKBUD
1 01 02 1,02	37	Penyediaan Biaya Personil Peserta Didik Sekolah Menengah Kejuruan	Jumlah Peserta Didik Sekolah Menengah Kejuruan Yang Menerima Biaya Personil Pesertra Didik	1 Peserta Didik	1 Peserta Didik	1 Peserta Didik	1	1	1	1	3	3	DIKBUD
1 01 02 1,02	40	Penyiapan dan Tindak Lanjut Evaluasi Satuan Pendidikan Menengah Kejuruan	Jumlah Satuan Pendidikan Menengah Kejuruan Yang Siap Di Evaluasi Dan Melaksanakan Rekomendasi	1 Satuan Pendidikan	1 Satuan Pendidikan	1 Satuan Pendidikan	1	1	1	1	3	3	DIKBUD

Kode	Urusan/Bidang Urusan Pemerintahan Daerah dan Program/Kegiatan/Sub Kegiatan	Indikator Kinerja Program (Outcome)/Kegiatan dan Sub Kegiatan (Output)	Target Capaian Kinerja Renstra OPD Tahun 2024	Realisasi Target Hasil Kinerja Program dan Keluaran s.d. Tahun 2022	Target Kinerja Renja Tahun 2023	Realisasi Kinerja Program dan Keluaran s/d Triwulan I Tahun 2023		Realisasi Kinerja Program dan Keluaran s/d Triwulan II Tahun 2023		Perkiraan Realisasi Capaian Target Program/ Kegiatan Renstra OPD s/d Tahun 2023		Perangkat Daerah Penanggung Jawab				
						Realisasi Kinerja Renja	Realisasi Tingkat Capaian	Realisasi Kinerja Renja	Realisasi Tingkat Capaian Kinerja (%)	Realisasi Capaian	Tingkat Capaian (%)					
1	2	3	4	5	6	7	8=(7/6)	9	10=(9/6)	11=(5+7+9)	12=(11/4)	13				
1	01	02	1,02	47	Peningkatan Kapasitas Pengelolaan Dana BOS Sekolah Menengah Kejuruan	Jumlah Tenaga Pengelola Yang Meningkatkan Kapasitasnya Dalam Pengelolaan Dana BOS Sekolah Menengah Kejuruan	1 Orang	1 Orang	1 Orang	1	1	1	1	3	3	DIKBUD
1	01	02	1,03		Pengelolaan Pendidikan Khusus	Persentase Siswa berkebutuhan Khusus	%	%	%					0		DIKBUD
1	01	02	1,03	38	Pengadaan Perlengkapan Peserta Didik	Jumlah Perlengkapan Peserta Didik Yang Tersedia	1 Paket	1 Paket	1 Paket	1	1	1	1	3	3	DIKBUD
1	01	02	1,03	44	Penyediaan Biaya Personil Peserta Didik Pendidikan Khusus	Jumlah Peserta Didik Miskin Yang Mendapatkan Bantuan Biaya Personil	1 Peserta Didik	1 Peserta Didik	1 Peserta Didik	1	1	1	1	3	3	DIKBUD
0	1	0			Kantor Cabang Dikbud Buton Utara											DIKBUD
1	01	02	1,01		Pengelolaan Pendidikan Sekolah Menengah Atas	Angka Partisipasi Murni SMA	%	%	%					0		DIKBUD
1	01	02	1,01	39	Pengadaan Perlengkapan Peserta Didik	Jumlah Perlengkapan Peserta Didik Yang Tersedia	1 Paket	1 Paket	1 Paket	1	1	1	1	3	3	DIKBUD
1	01	02	1,01	45	Penyediaan Biaya Personil Peserta Didik Sekolah Menengah Atas	Jumlah Peserta Didik Sekolah Menengah Atas Yang Menerima Biaya Personil/peserta Didik	1 Peserta Didik	1 Peserta Didik	1 Peserta Didik	1	1	1	1	3	3	DIKBUD
1	01	02	1,01	48	Penyiapan dan Tindak Lanjut Evaluasi Satuan Pendidikan Menengah Atas	Jumlah Satuan Pendidikan Menengah Aras Yang Siap Di Evaluasi Dan Melaksanakan Rekomendasi	1 Satuan Pendidikan	1 Satuan Pendidikan	1 Satuan Pendidikan	1	1	1	1	3	3	DIKBUD
1	01	02	1,01	54	Peningkatan Kapasitas Pengelolaan Dana BOS Sekolah Menengah Atas	Jumlah Tenaga pengelola yang meningkatkan kapasitasnya dalam pengelolaan Dana BOS sekolah menengah atas	1 Orang	1 Orang	1 Orang	1	1	1	1	3	3	DIKBUD
1	01	02	1,02		Pengelolaan Pendidikan Sekolah Menengah Kejuruan	Angka Partisipasi Murni SMK	%	%	%					0		DIKBUD
1	01	02	1,02	31	Pengadaan Perlengkapan Peserta Didik	Jumlah Perlengkapan Peserta didik Yang Tersedia	1 Paket	1 Paket	1 Paket	1	1	1	1	3	3	DIKBUD
1	01	02	1,02	37	Penyediaan Biaya Personil Peserta Didik Sekolah Menengah Kejuruan	Jumlah Peserta Didik Sekolah Menengah Kejuruan Yang Menerima Biaya Personil Pesertta Didik	1 Peserta Didik	1 Peserta Didik	1 Peserta Didik	1	1	1	1	3	3	DIKBUD
1	01	02	1,02	40	Penyiapan dan Tindak Lanjut Evaluasi Satuan Pendidikan Menengah Kejuruan	Jumlah Satuan Pendidikan Menengah Kejuruan Yang Siap Di Evaluasi Dan Melaksanakan Rekomendasi	1 Satuan Pendidikan	1 Satuan Pendidikan	1 Satuan Pendidikan	1	1	1	1	3	3	DIKBUD
1	01	02	1,02	47	Peningkatan Kapasitas Pengelolaan Dana BOS Sekolah Menengah Kejuruan	Jumlah Tenaga Pengelola Yang Meningkatkan Kapasitasnya Dalam Pengelolaan Dana BOS Sekolah Menengah Kejuruan	1 Orang	1 Orang	1 Orang	1	1	1	1	3	3	DIKBUD
1	01	02	1,03		Pengelolaan Pendidikan Khusus	Persentase Siswa berkebutuhan Khusus	%	%	%					0		DIKBUD
1	01	02	1,03	38	Pengadaan Perlengkapan Peserta Didik	Jumlah Perlengkapan Peserta Didik Yang Tersedia	1 Paket	1 Paket	1 Paket	1	1	1	1	3	3	DIKBUD
1	01	02	1,03	44	Penyediaan Biaya Personil Peserta Didik Pendidikan Khusus	Jumlah Peserta Didik Miskin Yang Mendapatkan Bantuan Biaya Personil	1 Peserta Didik	1 Peserta Didik	1 Peserta Didik	1	1	1	1	3	3	DIKBUD
0	1	0			Kantor Cabang Dikbud Rayon Baubau-Busel											DIKBUD
1	01	02	1,01		Pengelolaan Pendidikan Sekolah Menengah Atas	Angka Partisipasi Murni SMA	%	%	%					0		DIKBUD
1	01	02	1,01	39	Pengadaan Perlengkapan Peserta Didik	Jumlah Perlengkapan Peserta Didik Yang Tersedia	1 Paket	1 Paket	1 Paket	1	1	1	1	3	3	DIKBUD
1	01	02	1,01	45	Penyediaan Biaya Personil Peserta Didik Sekolah Menengah Atas	Jumlah Peserta Didik Sekolah Menengah Atas Yang Menerima Biaya Personil/peserta Didik	1 Peserta Didik	1 Peserta Didik	1 Peserta Didik	1	1	1	1	3	3	DIKBUD
1	01	02	1,01	48	Penyiapan dan Tindak Lanjut Evaluasi Satuan Pendidikan Menengah Atas	Jumlah Satuan Pendidikan Menengah Aras Yang Siap Di Evaluasi Dan Melaksanakan Rekomendasi	1 Satuan Pendidikan	1 Satuan Pendidikan	1 Satuan Pendidikan	1	1	1	1	3	3	DIKBUD
1	01	02	1,01	54	Peningkatan Kapasitas Pengelolaan Dana BOS Sekolah Menengah Atas	Jumlah Tenaga pengelola yang meningkatkan kapasitasnya dalam pengelolaan Dana BOS sekolah menengah atas	1 Orang	1 Orang	1 Orang	1	1	1	1	3	3	DIKBUD
1	01	02	1,02		Pengelolaan Pendidikan Sekolah Menengah Kejuruan	Angka Partisipasi Murni SMK	%	%	%					0		DIKBUD
1	01	02	1,02	31	Pengadaan Perlengkapan Peserta Didik	Jumlah Perlengkapan Peserta didik Yang Tersedia	1 Paket	1 Paket	1 Paket	1	1	1	1	3	3	DIKBUD
1	01	02	1,02	37	Penyediaan Biaya Personil Peserta Didik Sekolah Menengah Kejuruan	Jumlah Peserta Didik Sekolah Menengah Kejuruan Yang Menerima Biaya Personil Pesertta Didik	1 Peserta Didik	1 Peserta Didik	1 Peserta Didik	1	1	1	1	3	3	DIKBUD

Kode				Urusan/Bidang Urusan Pemerintahan Daerah dan Program/Kegiatan/Sub Kegiatan	Indikator Kinerja Program (Outcome)/ Kegiatan dan Sub Kegiatan (Output)	Target Capaian Kinerja Renstra OPD Tahun 2024	Realisasi Target Hasil Kinerja Program dan Keluaran s.d. Tahun 2022	Target Kinerja Renja Tahun 2023	Realisasi Kinerja Program dan Keluaran s/d Trivulan I Tahun 2023		Realisasi Kinerja Program dan Keluaran s/d Trivulan II Tahun 2023		Perkiraan Realisasi Capaian Target Program/ Kegiatan Renstra OPD s/d Tahun 2023		Perangkat Daerah Penanggung Jawab	
									Realisasi Kinerja Renja	Realisasi Tingkat Capaian	Realisasi Kinerja Renja	Realisasi Tingkat Capaian Kinerja (%)	Realisasi Capaian	Tingkat Capaian (%)		
1				2	3	4	5	6	7	8=(7/6)	9	10=(9/6)	11=(5+7+9)	12=(11/4)	13	
1	01	02	1,02	40	Penyiapan dan Tindak Lanjut Evaluasi Satuan Pendidikan Menengah Kejuruan	Jumlah Satuan Pendidikan Menengah Kejuruan Yang Siap Di Evaluasi Dan Melaksanakan Rekomendasi	1 Satuan Pendidikan	1 Satuan Pendidikan	1 Satuan Pendidikan	1	1	1	1	3	3	DIKBUD
1	01	02	1,02	47	Peningkatan Kapasitas Pengelolaan Dana BOS Sekolah Menengah Kejuruan	Jumlah Tenaga Pengelola Yang Meningkatkan Kapasitasnya Dalam Pengelolaan Dana BOS Sekolah Menengah Kejuruan	1 Orang	1 Orang	1 Orang	1	1	1	1	3	3	DIKBUD
1	01	02	1,03		Pengelolaan Pendidikan Khusus	Persentase Siswa berkebutuhan Khusus	%	%	%					0		DIKBUD
1	01	02	1,03	38	Pengadaan Perlengkapan Peserta Didik	Jumlah Perlengkapan Peserta Didik Yang Tersedia	1 Paket	1 Paket	1 Paket	1	1	1	1	3	3	DIKBUD
1	01	02	1,03	44	Penyediaan Biaya Personil Peserta Didik Pendidikan Khusus	Jumlah Peserta Didik Miskin Yang Mendapatkan Bantuan Biaya Personil	1 Peserta Didik	1 Peserta Didik	1 Peserta Didik	1	1	1	1	3	3	DIKBUD
0	1	0			Kantor Cabang Dikbud Wakatobi											DIKBUD
1	01	02	1,01		Pengelolaan Pendidikan Sekolah Menengah Atas	Angka Partisipasi Murni SMA	%	%	%					0		DIKBUD
1	01	02	1,01	39	Pengadaan Perlengkapan Peserta Didik	Jumlah Perlengkapan Peserta Didik Yang Tersedia	1 Paket	1 Paket	1 Paket	1	1	1	1	3	3	DIKBUD
1	01	02	1,01	45	Penyediaan Biaya Personil Peserta Didik Sekolah Menengah Atas	Jumlah Peserta Didik Sekolah Menengah Atas Yang Menerima Biaya Personilpeserta Didik	1 Peserta Didik	1 Peserta Didik	1 Peserta Didik	1	1	1	1	3	3	DIKBUD
1	01	02	1,01	48	Penyiapan dan Tindak Lanjut Evaluasi Satuan Pendidikan Menengah Atas	Jumlah Satuan Pendidikan Menengah Aras Yang Siap Di Evaluasi Dan Melaksanakan Rekomendasi	1 Satuan Pendidikan	1 Satuan Pendidikan	1 Satuan Pendidikan	1	1	1	1	3	3	DIKBUD
1	01	02	1,01	54	Peningkatan Kapasitas Pengelolaan Dana BOS Sekolah Menengah Atas	Jumlah Tenaga pengelola yang meningkatkan kapasitasnya dalam pengelolaan Dana BOS sekolah menengah atas	1 Orang	1 Orang	1 Orang	1	1	1	1	3	3	DIKBUD
1	01	02	1,02		Pengelolaan Pendidikan Sekolah Menengah Kejuruan	Angka Partisipasi Murni SMK	%	%	%					0		DIKBUD
1	01	02	1,02	31	Pengadaan Perlengkapan Peserta Didik	Jumlah Perlengkapan Peserta didik Yang Tersedia	1 Paket	1 Paket	1 Paket	1	1	1	1	3	3	DIKBUD
1	01	02	1,02	37	Penyediaan Biaya Personil Peserta Didik Sekolah Menengah Kejuruan	Jumlah Peserta Didik Sekolah Menengah Kejuruan Yang Menerima Biaya Personil Pesetrtta Didik	1 Peserta Didik	1 Peserta Didik	1 Peserta Didik	1	1	1	1	3	3	DIKBUD
1	01	02	1,02	40	Penyiapan dan Tindak Lanjut Evaluasi Satuan Pendidikan Menengah Kejuruan	Jumlah Satuan Pendidikan Menengah Kejuruan Yang Siap Di Evaluasi Dan Melaksanakan Rekomendasi	1 Satuan Pendidikan	1 Satuan Pendidikan	1 Satuan Pendidikan	1	1	1	1	3	3	DIKBUD
1	01	02	1,02	47	Peningkatan Kapasitas Pengelolaan Dana BOS Sekolah Menengah Kejuruan	Jumlah Tenaga Pengelola Yang Meningkatkan Kapasitasnya Dalam Pengelolaan Dana BOS Sekolah Menengah Kejuruan	1 Orang	1 Orang	1 Orang	1	1	1	1	3	3	DIKBUD
1	01	02	1,03		Pengelolaan Pendidikan Khusus	Persentase Siswa berkebutuhan Khusus	%	%	%					0		DIKBUD
1	01	02	1,03	38	Pengadaan Perlengkapan Peserta Didik	Jumlah Perlengkapan Peserta Didik Yang Tersedia	1 Paket	1 Paket	1 Paket	1	1	1	1	3	3	DIKBUD
1	01	02	1,03	44	Penyediaan Biaya Personil Peserta Didik Pendidikan Khusus	Jumlah Peserta Didik Miskin Yang Mendapatkan Bantuan Biaya Personil	1 Peserta Didik	1 Peserta Didik	1 Peserta Didik	1	1	1	1	3	3	DIKBUD
0	1	0			Kantor Cabang Dikbud Rayon Muna Barat-Buton Tengah											DIKBUD
1	01	02	1,01		Pengelolaan Pendidikan Sekolah Menengah Atas	Angka Partisipasi Murni SMA	%	%	%					0		DIKBUD
1	01	02	1,01	39	Pengadaan Perlengkapan Peserta Didik	Jumlah Perlengkapan Peserta Didik Yang Tersedia	1 Paket	1 Paket	1 Paket	1	1	1	1	3	3	DIKBUD
1	01	02	1,01	45	Penyediaan Biaya Personil Peserta Didik Sekolah Menengah Atas	Jumlah Peserta Didik Sekolah Menengah Atas Yang Menerima Biaya Personilpeserta Didik	1 Peserta Didik	1 Peserta Didik	1 Peserta Didik	1	1	1	1	3	3	DIKBUD
1	01	02	1,01	48	Penyiapan dan Tindak Lanjut Evaluasi Satuan Pendidikan Menengah Atas	Jumlah Satuan Pendidikan Menengah Aras Yang Siap Di Evaluasi Dan Melaksanakan Rekomendasi	1 Satuan Pendidikan	1 Satuan Pendidikan	1 Satuan Pendidikan	1	1	1	1	3	3	DIKBUD
1	01	02	1,01	54	Peningkatan Kapasitas Pengelolaan Dana BOS Sekolah Menengah Atas	Jumlah Tenaga pengelola yang meningkatkan kapasitasnya dalam pengelolaan Dana BOS sekolah menengah atas	1 Orang	1 Orang	1 Orang	1	1	1	1	3	3	DIKBUD
1	01	02	1,02		Pengelolaan Pendidikan Sekolah Menengah Kejuruan	Angka Partisipasi Murni SMK	%	%	%					0		DIKBUD
1	01	02	1,02	31	Pengadaan Perlengkapan Peserta Didik	Jumlah Perlengkapan Peserta didik Yang Tersedia	1 Paket	1 Paket	1 Paket	1	1	1	1	3	3	DIKBUD

Kode	Urusan/Bidang Urusan Pemerintahan Daerah dan Program/Kegiatan/Sub Kegiatan					Indikator Kinerja Program (Outcome)/ Kegiatan dan Sub Kegiatan (Output)	Target Capaian Kinerja Renstra OPD Tahun 2024	Realisasi Target Hasil Kinerja Program dan Keluaran s.d. Tahun 2022	Target Kinerja Renja Tahun 2023	Realisasi Kinerja Program dan Keluaran s/d Triwulan I Tahun 2023		Realisasi Kinerja Program dan Keluaran s/d Triwulan II Tahun 2023		Perkiraan Realisasi Capaian Target Program/ Kegiatan Renstra OPD s/d Tahun 2023		Perangkat Daerah Penanggung Jawab
										Realisasi Kinerja Renja	Realisasi Tingkat Capaian 8=(7/6)	Realisasi Kinerja Renja	Realisasi Tingkat Capaian Kinerja (%)	Realisasi Capaian	Tingkat Capaian (%)	
1	2					3	4	5	6	7	8=(7/6)	9	10=(9/6)	11=(5+7+9)	12=(11/4)	13
1	01	02	1,02	37	Penyediaan Biaya Personil Peserta Didik Sekolah Menengah Kejuruan	Jumlah Peserta Didik Sekolah Menengah Kejuruan Yang Menerima Biaya Personil Peserta Didik	1 Peserta Didik	1 Peserta Didik	1 Peserta Didik	1	1	1	1	3	3	DIKBUD
1	01	02	1,02	40	Penyiapan dan Tindak Lanjut Evaluasi Satuan Pendidikan Menengah Kejuruan	Jumlah Satuan Pendidikan Menengah Kejuruan Yang Siap Di Evaluasi Dan Melaksanakan Rekomendasi	1 Satuan Pendidikan	1 Satuan Pendidikan	1 Satuan Pendidikan	1	1	1	1	3	3	DIKBUD
1	01	02	1,02	47	Peningkatan Kapasitas Pengelolaan Dana BOS Sekolah Menengah Kejuruan	Jumlah Tenaga Pengelola Yang Meningkatkan Kapasitasnya Dalam Pengelolaan Dana BOS Sekolah Menengah Kejuruan	1 Orang	1 Orang	1 Orang	1	1	1	1	3	3	DIKBUD
1	01	02	1,03		Pengelolaan Pendidikan Khusus	k	%	%	%					0		DIKBUD
1	01	02	1,03	38	Pengadaan Perlengkapan Peserta Didik	Jumlah Perlengkapan Peserta Didik Yang Tersedia	1 Paket	1 Paket	1 Paket	1	1	1	1	3	3	DIKBUD
1	01	02	1,03	44	Penyediaan Biaya Personil Peserta Didik Pendidikan Khusus	Jumlah Peserta Didik Miskin Yang Mendapatkan Bantuan Biaya Personil	1 Peserta Didik	1 Peserta Didik	1 Peserta Didik	1	1	1	1	3	3	DIKBUD
0	1	0			Kantor Cabang Dikbud Muna											DIKBUD
1	01	02	1,01		Pengelolaan Pendidikan Sekolah Menengah Atas	Angka Partisipasi Murni SMA	%	%	%					0		DIKBUD
1	01	02	1,01	39	Pengadaan Perlengkapan Peserta Didik	Jumlah Perlengkapan Peserta Didik Yang Tersedia	1 Paket	1 Paket	1 Paket	1	1	1	1	3	3	DIKBUD
1	01	02	1,01	45	Penyediaan Biaya Personil Peserta Didik Sekolah Menengah Atas	Jumlah Peserta Didik Sekolah Menengah Atas Yang Menerima Biaya Personilpeserta Didik	1 Peserta Didik	1 Peserta Didik	1 Peserta Didik	1	1	1	1	3	3	DIKBUD
1	01	02	1,01	48	Penyiapan dan Tindak Lanjut Evaluasi Satuan Pendidikan Menengah Atas	Jumlah Satuan Pendidikan Menengah Atas Yang Siap Di Evaluasi Dan Melaksanakan Rekomendasi	1 Satuan Pendidikan	1 Satuan Pendidikan	1 Satuan Pendidikan	1	1	1	1	3	3	DIKBUD
1	01	02	1,01	54	Peningkatan Kapasitas Pengelolaan Dana BOS Sekolah Menengah Atas	Jumlah Tenaga pengelola yang meningkatkan kapasitasnya dalam pengelolaan Dana BOS sekolah menengah atas	1 Orang	1 Orang	1 Orang	1	1	1	1	3	3	DIKBUD
1	01	02	1,02		Pengelolaan Pendidikan Sekolah Menengah Kejuruan	Angka Partisipasi Murni SMK	%	%	%					0		DIKBUD
1	01	02	1,02	31	Pengadaan Perlengkapan Peserta Didik	Jumlah Perlengkapan Peserta didik Yang Tersedia	1 Paket	1 Paket	1 Paket	1	1	1	1	3	3	DIKBUD
1	01	02	1,02	37	Penyediaan Biaya Personil Peserta Didik Sekolah Menengah Kejuruan	Jumlah Peserta Didik Sekolah Menengah Kejuruan Yang Menerima Biaya Personil Peserta Didik	1 Peserta Didik	1 Peserta Didik	1 Peserta Didik	1	1	1	1	3	3	DIKBUD
1	01	02	1,02	40	Penyiapan dan Tindak Lanjut Evaluasi Satuan Pendidikan Menengah Kejuruan	Jumlah Satuan Pendidikan Menengah Kejuruan Yang Siap Di Evaluasi Dan Melaksanakan Rekomendasi	1 Satuan Pendidikan	1 Satuan Pendidikan	1 Satuan Pendidikan	1	1	1	1	3	3	DIKBUD
1	01	02	1,02	47	Peningkatan Kapasitas Pengelolaan Dana BOS Sekolah Menengah Kejuruan	Jumlah Tenaga Pengelola Yang Meningkatkan Kapasitasnya Dalam Pengelolaan Dana BOS Sekolah Menengah Kejuruan	1 Orang	1 Orang	1 Orang	1	1	1	1	3	3	DIKBUD
1	01	02	1,03		Pengelolaan Pendidikan Khusus	Persentase Siswa berkebutuhan Khusus	%	%	%					0		DIKBUD
1	01	02	1,03	38	Pengadaan Perlengkapan Peserta Didik	Jumlah Perlengkapan Peserta Didik Yang Tersedia	1 Paket	1 Paket	1 Paket	1	1	1	1	3	3	DIKBUD
1	01	02	1,03	44	Penyediaan Biaya Personil Peserta Didik Pendidikan Khusus	Jumlah Peserta Didik Miskin Yang Mendapatkan Bantuan Biaya Personil	1 Peserta Didik	1 Peserta Didik	1 Peserta Didik	1	1	1	1	3	3	DIKBUD
0	1	0			Kantor Cabang Dikbud Konawe Kepulauan											DIKBUD
1	01	02	1,01		Pengelolaan Pendidikan Sekolah Menengah Atas	Angka Partisipasi Murni SMA	%	%	%					0		DIKBUD
1	01	02	1,01	39	Pengadaan Perlengkapan Peserta Didik	Jumlah Perlengkapan Peserta Didik Yang Tersedia	1 Paket	1 Paket	1 Paket	1	1	1	1	3	3	DIKBUD
1	01	02	1,01	45	Penyediaan Biaya Personil Peserta Didik Sekolah Menengah Atas	Jumlah Peserta Didik Sekolah Menengah Atas Yang Menerima Biaya Personilpeserta Didik	1 Peserta Didik	1 Peserta Didik	1 Peserta Didik	1	1	1	1	3	3	DIKBUD
1	01	02	1,01	48	Penyiapan dan Tindak Lanjut Evaluasi Satuan Pendidikan Menengah Atas	Jumlah Satuan Pendidikan Menengah Atas Yang Siap Di Evaluasi Dan Melaksanakan Rekomendasi	1 Satuan Pendidikan	1 Satuan Pendidikan	1 Satuan Pendidikan	1	1	1	1	3	3	DIKBUD
1	01	02	1,01	54	Peningkatan Kapasitas Pengelolaan Dana BOS Sekolah Menengah Atas	Jumlah Tenaga pengelola yang meningkatkan kapasitasnya dalam pengelolaan Dana BOS sekolah menengah atas	1 Orang	1 Orang	1 Orang	1	1	1	1	3	3	DIKBUD
1	01	02	1,02		Pengelolaan Pendidikan Sekolah Menengah Kejuruan	Angka Partisipasi Murni SMK	%	%	%					0		DIKBUD

Kode	Urusan/Bidang Urusan Pemerintahan Daerah dan Program/Kegiatan/Sub Kegiatan	Indikator Kinerja Program (Outcome)/ Kegiatan dan Sub Kegiatan (Output)	Target Capaian Kinerja Renstra OPD Tahun 2024	Realisasi Target Hasil Kinerja Program dan Keluaran s.d. Tahun 2022	Target Kinerja Renja Tahun 2023	Realisasi Kinerja Program dan Keluaran s/d Triwulan I Tahun 2023		Realisasi Kinerja Program dan Keluaran s/d Triwulan II Tahun 2023		Perkiraan Realisasi Capaian Target Program/ Kegiatan Renstra OPD s/d Tahun 2023		Perangkat Daerah Penanggung Jawab
						Realisasi Kinerja Renja	Realisasi Tingkat Capaian	Realisasi Kinerja Renja	Realisasi Tingkat Capaian Kinerja (%)	Realisasi Capaian	Tingkat Capaian (%)	
1	2	3	4	5	6	7	8=(7/6)	9	10=(9/6)	11=(5+7+9)	12=(11/4)	13
1 01 02 1,02 31	Pengadaan Perlengkapan Peserta Didik	Jumlah Perlengkapan Peserta didik Yang Tersedia	1 Paket	1 Paket	1 Paket	1	1	1	1	3	3	DIKBUD
1 01 02 1,02 37	Penyediaan Biaya Personil Peserta Didik Sekolah Menengah Kejuruan	Jumlah Peserta Didik Sekolah Menengah Kejuruan Yang Menerima Biaya Personil Peserttra Didik	1 Peserta Didik	1 Peserta Didik	1 Peserta Didik	1	1	1	1	3	3	DIKBUD
1 01 02 1,02 40	Penyiapan dan Tindak Lanjut Evaluasi Satuan Pendidikan Menengah Kejuruan	Jumlah Satuan Pendidikan Menengah Kejuruan Yang Siap Di Evaluasi Dan Melaksanakan Rekomendasi	1 Satuan Pendidikan	1 Satuan Pendidikan	1 Satuan Pendidikan	1	1	1	1	3	3	DIKBUD
1 01 02 1,02 47	Peningkatan Kapasitas Pengelolaan Dana BOS Sekolah Menengah Kejuruan	Jumlah Tenaga Pengelola Yang Meningkatkan Kapasitasnya Dalam Pengelolaan Dana BOS Sekolah Menengah Kejuruan	1 Orang	1 Orang	1 Orang	1	1	1	1	3	3	DIKBUD
1 01 02 1,03	Pengelolaan Pendidikan Khusus	Persentase Siswa berkebutuhan Khusus	%	%	%					0		DIKBUD
1 01 02 1,03 38	Pengadaan Perlengkapan Peserta Didik	Jumlah Perlengkapan Peserta Didik Yang Tersedia	1 Paket	1 Paket	1 Paket	1	1	1	1	3	3	DIKBUD
1 01 02 1,03 44	Penyediaan Biaya Personil Peserta Didik Pendidikan Khusus	Jumlah Peserta Didik Miskin Yang Mendapatkan Bantuan Biaya Personil	1 Peserta Didik	1 Peserta Didik	1 Peserta Didik	1	1	1	1	3	3	DIKBUD
0 1 0	Kantor Cabang Dikbud Rayon Konawe-Konawe Utara											DIKBUD
1 01 02 1,01	Pengelolaan Pendidikan Sekolah Menengah Atas	Angka Partisipasi Murni SMA	%	%	%					0		DIKBUD
1 01 02 1,01 39	Pengadaan Perlengkapan Peserta Didik	Jumlah Perlengkapan Peserta Didik Yang Tersedia	1 Paket	1 Paket	1 Paket	1	1	1	1	3	3	DIKBUD
1 01 02 1,01 45	Penyediaan Biaya Personil Peserta Didik Sekolah Menengah Atas	Jumlah Peserta Didik Sekolah Menengah Atas Yang Menerima Biaya Personilpeserta Didik	1 Peserta Didik	1 Peserta Didik	1 Peserta Didik	1	1	1	1	3	3	DIKBUD
1 01 02 1,01 48	Penyiapan dan Tindak Lanjut Evaluasi Satuan Pendidikan Menengah Atas	Jumlah Satuan Pendidikan Menengah Aras Yang Siap Di Evaluasi Dan Melaksanakan Rekomendasi	1 Satuan Pendidikan	1 Satuan Pendidikan	1 Satuan Pendidikan	1	1	1	1	3	3	DIKBUD
1 01 02 1,01 54	Peningkatan Kapasitas Pengelolaan Dana BOS Sekolah Menengah Atas	Jumlah Tenaga pengelola yang meningkatkan kapasitasnya dalam pengelolaan Dana BOS sekolah menengah atas	1 Orang	1 Orang	1 Orang	1	1	1	1	3	3	DIKBUD
1 01 02 1,02	Pengelolaan Pendidikan Sekolah Menengah Kejuruan	Angka Partisipasi Murni SMK	%	%	%					0		DIKBUD
1 01 02 1,02 31	Pengadaan Perlengkapan Peserta Didik	Jumlah Perlengkapan Peserta didik Yang Tersedia	1 Paket	1 Paket	1 Paket	1	1	1	1	3	3	DIKBUD
1 01 02 1,02 37	Penyediaan Biaya Personil Peserta Didik Sekolah Menengah Kejuruan	Jumlah Peserta Didik Sekolah Menengah Kejuruan Yang Menerima Biaya Personil Peserttra Didik	1 Peserta Didik	1 Peserta Didik	1 Peserta Didik	1	1	1	1	3	3	DIKBUD
1 01 02 1,02 40	Penyiapan dan Tindak Lanjut Evaluasi Satuan Pendidikan Menengah Kejuruan	Jumlah Satuan Pendidikan Menengah Kejuruan Yang Siap Di Evaluasi Dan Melaksanakan Rekomendasi	1 Satuan Pendidikan	1 Satuan Pendidikan	1 Satuan Pendidikan	1	1	1	1	3	3	DIKBUD
1 01 02 1,02 47	Peningkatan Kapasitas Pengelolaan Dana BOS Sekolah Menengah Kejuruan	Jumlah Tenaga Pengelola Yang Meningkatkan Kapasitasnya Dalam Pengelolaan Dana BOS Sekolah Menengah Kejuruan	1 Orang	1 Orang	1 Orang	1	1	1	1	3	3	DIKBUD
1 01 02 1,03	Pengelolaan Pendidikan Khusus	Persentase Siswa berkebutuhan Khusus	%	%	%					0		DIKBUD
1 01 02 1,03 38	Pengadaan Perlengkapan Peserta Didik	Jumlah Perlengkapan Peserta Didik Yang Tersedia	1 Paket	1 Paket	1 Paket	1	1	1	1	3	3	DIKBUD
1 01 02 1,03 44	Penyediaan Biaya Personil Peserta Didik Pendidikan Khusus	Jumlah Peserta Didik Miskin Yang Mendapatkan Bantuan Biaya Personil	1 Peserta Didik	1 Peserta Didik	1 Peserta Didik	1	1	1	1	3	3	DIKBUD
0 1 0	Kantor Cabang Dikbud Konawe Selatan											DIKBUD
1 01 02 1,01	Pengelolaan Pendidikan Sekolah Menengah Atas	Angka Partisipasi Murni SMA	%	%	%					0		DIKBUD
1 01 02 1,01 39	Pengadaan Perlengkapan Peserta Didik	Jumlah Perlengkapan Peserta Didik Yang Tersedia	1 Paket	1 Paket	1 Paket	1	1	1	1	3	3	DIKBUD
1 01 02 1,01 45	Penyediaan Biaya Personil Peserta Didik Sekolah Menengah Atas	Jumlah Peserta Didik Sekolah Menengah Atas Yang Menerima Biaya Personilpeserta Didik	1 Peserta Didik	1 Peserta Didik	1 Peserta Didik	1	1	1	1	3	3	DIKBUD
1 01 02 1,01 48	Penyiapan dan Tindak Lanjut Evaluasi Satuan Pendidikan Menengah Atas	Jumlah Satuan Pendidikan Menengah Aras Yang Siap Di Evaluasi Dan Melaksanakan Rekomendasi	1 Satuan Pendidikan	1 Satuan Pendidikan	1 Satuan Pendidikan	1	1	1	1	3	3	DIKBUD

Kode	Urusan/Bidang Urusan Pemerintahan Daerah dan Program/Kegiatan/Sub Kegiatan	Indikator Kinerja Program (Outcome)/ Kegiatan dan Sub Kegiatan (Output)	Target Capaian Kinerja Renstra OPD Tahun 2024	Realisasi Target Hasil Kinerja Program dan Keluaran s.d. Tahun 2022	Target Kinerja Renja Tahun 2023	Realisasi Kinerja Program dan Keluaran s/d Triwulan I Tahun 2023		Realisasi Kinerja Program dan Keluaran s/d Triwulan II Tahun 2023		Perkiraan Realisasi Capaian Target Program/ Kegiatan Renstra OPD s/d Tahun 2023		Perangkat Daerah Penanggung Jawab
						Realisasi Kinerja Renja	Realisasi Tingkat Capaian	Realisasi Kinerja Renja	Realisasi Tingkat Capaian Kinerja (%)	Realisasi Capaian	Tingkat Capaian (%)	
						7	8=(7/6)	9	10=(9/6)	11=(5+7+9)	12=(11/4)	
1	2	3	4	5	6	7	8=(7/6)	9	10=(9/6)	11=(5+7+9)	12=(11/4)	13
1 01 02 1,01 54	Peningkatan Kapasitas Pengelolaan Dana BOS Sekolah Menengah Atas	Jumlah Tenaga pengelola yang meningkatkan kapasitasnya dalam pengelolaan Dana BOS sekolah menengah atas	1 Orang	1 Orang	1 Orang	1	1	1	1	3	3	DIKBUD
1 01 02 1,02	Pengelolaan Pendidikan Sekolah Menengah Kejuruan	Angka Partisipasi Murni SMK	%	%	%					0		DIKBUD
1 01 02 1,02 31	Pengadaan Perlengkapan Peserta Didik	Jumlah Perlengkapan Peserta didik Yang Tersedia	1 Paket	1 Paket	1 Paket	1	1	1	1	3	3	DIKBUD
1 01 02 1,02 37	Penyediaan Biaya Personil Peserta Didik Sekolah Menengah Kejuruan	Jumlah Peserta Didik Sekolah Menengah Kejuruan Yang Menerima Biaya Personil Peserta Didik	1 Peserta Didik	1 Peserta Didik	1 Peserta Didik	1	1	1	1	3	3	DIKBUD
1 01 02 1,02 40	Penyiapan dan Tindak Lanjut Evaluasi Satuan Pendidikan Menengah Kejuruan	Jumlah Satuan Pendidikan Menengah Kejuruan Yang Siap Di Evaluasi Dan Melaksanakan Rekomendasi	1 Satuan Pendidikan	1 Satuan Pendidikan	1 Satuan Pendidikan	1	1	1	1	3	3	DIKBUD
1 01 02 1,02 47	Peningkatan Kapasitas Pengelolaan Dana BOS Sekolah Menengah Kejuruan	Jumlah Tenaga Pengelola Yang Meningkatkan Kapasitasnya Dalam Pengelolaan Dana BOS Sekolah Menengah Kejuruan	1 Orang	1 Orang	1 Orang	1	1	1	1	3	3	DIKBUD
1 01 02 1,03	Pengelolaan Pendidikan Khusus	Persentase Siswa berkebutuhan Khusus	%	%	%					0		DIKBUD
1 01 02 1,03 38	Pengadaan Perlengkapan Peserta Didik	Jumlah Perlengkapan Peserta Didik Yang Tersedia	1 Paket	1 Paket	1 Paket	1	1	1	1	3	3	DIKBUD
1 01 02 1,03 44	Penyediaan Biaya Personil Peserta Didik Pendidikan Khusus	Jumlah Peserta Didik Miskin Yang Mendapatkan Bantuan Biaya Personil	1 Peserta Didik	1 Peserta Didik	1 Peserta Didik	1	1	1	1	3	3	DIKBUD
0 1 0	Kantor Cabang Dikbud Rayon Kolaka-Koltim											DIKBUD
1 01 02 1,01	Pengelolaan Pendidikan Sekolah Menengah Atas	Angka Partisipasi Murni SMA	%	%	%					0		DIKBUD
1 01 02 1,01 39	Pengadaan Perlengkapan Peserta Didik	Jumlah Perlengkapan Peserta Didik Yang Tersedia	1 Paket	1 Paket	1 Paket	1	1	1	1	3	3	DIKBUD
1 01 02 1,01 45	Penyediaan Biaya Personil Peserta Didik Sekolah Menengah Atas	Jumlah Peserta Didik Sekolah Menengah Atas Yang Menerima Biaya Personilpeserta Didik	1 Peserta Didik	1 Peserta Didik	1 Peserta Didik	1	1	1	1	3	3	DIKBUD
1 01 02 1,01 48	Penyiapan dan Tindak Lanjut Evaluasi Satuan Pendidikan Menengah Atas	Jumlah Satuan Pendidikan Menengah Aras Yang Siap Di Evaluasi Dan Melaksanakan Rekomendasi	1 Satuan Pendidikan	1 Satuan Pendidikan	1 Satuan Pendidikan	1	1	1	1	3	3	DIKBUD
1 01 02 1,01 54	Peningkatan Kapasitas Pengelolaan Dana BOS Sekolah Menengah Atas	Jumlah Tenaga pengelola yang meningkatkan kapasitasnya dalam pengelolaan Dana BOS sekolah menengah atas	1 Orang	1 Orang	1 Orang	1	1	1	1	3	3	DIKBUD
1 01 02 1,02	Pengelolaan Pendidikan Sekolah Menengah Kejuruan	Angka Partisipasi Murni SMK	%	%	%					0		DIKBUD
1 01 02 1,02 31	Pengadaan Perlengkapan Peserta Didik	Jumlah Perlengkapan Peserta didik Yang Tersedia	1 Paket	1 Paket	1 Paket	1	1	1	1	3	3	DIKBUD
1 01 02 1,02 37	Penyediaan Biaya Personil Peserta Didik Sekolah Menengah Kejuruan	Jumlah Peserta Didik Sekolah Menengah Kejuruan Yang Menerima Biaya Personil Peserta Didik	1 Peserta Didik	1 Peserta Didik	1 Peserta Didik	1	1	1	1	3	3	DIKBUD
1 01 02 1,02 40	Penyiapan dan Tindak Lanjut Evaluasi Satuan Pendidikan Menengah Kejuruan	Jumlah Satuan Pendidikan Menengah Kejuruan Yang Siap Di Evaluasi Dan Melaksanakan Rekomendasi	1 Satuan Pendidikan	1 Satuan Pendidikan	1 Satuan Pendidikan	1	1	1	1	3	3	DIKBUD
1 01 02 1,02 47	Peningkatan Kapasitas Pengelolaan Dana BOS Sekolah Menengah Kejuruan	Jumlah Tenaga Pengelola Yang Meningkatkan Kapasitasnya Dalam Pengelolaan Dana BOS Sekolah Menengah Kejuruan	1 Orang	1 Orang	1 Orang	1	1	1	1	3	3	DIKBUD
1 01 02 1,03	Pengelolaan Pendidikan Khusus	Persentase Siswa berkebutuhan Khusus	%	%	%					0		DIKBUD
1 01 02 1,03 38	Pengadaan Perlengkapan Peserta Didik	Jumlah Perlengkapan Peserta Didik Yang Tersedia	1 Paket	1 Paket	1 Paket	1	1	1	1	3	3	DIKBUD
1 01 02 1,03 44	Penyediaan Biaya Personil Peserta Didik Pendidikan Khusus	Jumlah Peserta Didik Miskin Yang Mendapatkan Bantuan Biaya Personil	1 Peserta Didik	1 Peserta Didik	1 Peserta Didik	1	1	1	1	3	3	DIKBUD
0 1 0	Kantor Cabang Dikbud Kolaka Utara											DIKBUD
1 01 02 1,01	Pengelolaan Pendidikan Sekolah Menengah Atas	Angka Partisipasi Murni SMA	%	%	%					0		DIKBUD
1 01 02 1,01 39	Pengadaan Perlengkapan Peserta Didik	Jumlah Perlengkapan Peserta Didik Yang Tersedia	1 Paket	1 Paket	1 Paket	1	1	1	1	3	3	DIKBUD
1 01 02 1,01 45	Penyediaan Biaya Personil Peserta Didik Sekolah Menengah Atas	Jumlah Peserta Didik Sekolah Menengah Atas Yang Menerima Biaya Personilpeserta Didik	1 Peserta Didik	1 Peserta Didik	1 Peserta Didik	1	1	1	1	3	3	DIKBUD

Kode	Urusan/Bidang Urusan Pemerintahan Daerah dan Program/Kegiatan/Sub Kegiatan	Indikator Kinerja Program (Outcome)/ Kegiatan dan Sub Kegiatan (Output)	Target Capaian Kinerja Renstra OPD Tahun 2024	Realisasi Target Hasil Kinerja Program dan Keluaran s.d. Tahun 2022	Target Kinerja Renja Tahun 2023	Realisasi Kinerja Program dan Keluaran s/d Triwulan I Tahun 2023		Realisasi Kinerja Program dan Keluaran s/d Triwulan II Tahun 2023		Perkiraan Realisasi Capaian Target Program/ Kegiatan Renstra OPD s/d Tahun 2023		Perangkat Daerah Penanggung Jawab				
						Realisasi Kinerja Renja	Realisasi Tingkat Capaian	Realisasi Kinerja Renja	Realisasi Tingkat Capaian Kinerja (%)	Realisasi Capaian	Tingkat Capaian (%)					
1	2	3	4	5	6	7	8=(7/6)	9	10=(9/6)	11=(5+7+9)	12=(11/4)	13				
1	01	02	1,01	48	Penyiapan dan Tindak Lanjut Evaluasi Satuan Pendidikan Menengah Atas	Jumlah Satuan Pendidikan Menengah Atas Yang Siap Di Evaluasi Dan Melaksanakan Rekomendasi	1 Satuan Pendidikan	1 Satuan Pendidikan	1 Satuan Pendidikan	1	1	1	1	3	3	DIKBUD
1	01	02	1,01	54	Peningkatan Kapasitas Pengelolaan Dana BOS Sekolah Menengah Atas	Jumlah Tenaga pengelola yang meningkatkan kapasitasnya dalam pengelolaan Dana BOS sekolah menengah atas	1 Orang	1 Orang	1 Orang	1	1	1	1	3	3	DIKBUD
1	01	02	1,02		Pengelolaan Pendidikan Sekolah Menengah Kejuruan	Angka Partisipasi Murni SMK	%	%	%					0		DIKBUD
1	01	02	1,02	31	Pengadaan Perlengkapan Peserta Didik	Jumlah Perlengkapan Peserta didik Yang Tersedia	1 Paket	1 Paket	1 Paket	1	1	1	1	3	3	DIKBUD
1	01	02	1,02	37	Penyediaan Biaya Personil Peserta Didik Sekolah Menengah Kejuruan	Jumlah Peserta Didik Sekolah Menengah Kejuruan Yang Menerima Biaya Personil Peserta Didik	1 Peserta Didik	1 Peserta Didik	1 Peserta Didik	1	1	1	1	3	3	DIKBUD
1	01	02	1,02	40	Penyiapan dan Tindak Lanjut Evaluasi Satuan Pendidikan Menengah Kejuruan	Jumlah Satuan Pendidikan Menengah Kejuruan Yang Siap Di Evaluasi Dan Melaksanakan Rekomendasi	1 Satuan Pendidikan	1 Satuan Pendidikan	1 Satuan Pendidikan	1	1	1	1	3	3	DIKBUD
1	01	02	1,02	47	Peningkatan Kapasitas Pengelolaan Dana BOS Sekolah Menengah Kejuruan	Jumlah Tenaga Pengelola Yang Meningkatkan Kapasitasnya Dalam Pengelolaan Dana BOS Sekolah Menengah Kejuruan	1 Orang	1 Orang	1 Orang	1	1	1	1	3	3	DIKBUD
1	01	02	1,02		Pengelolaan Pendidikan Khusus	Persentase Siswa berkebutuhan Khusus	100 %	100 %	100 %	100	1	100	1	300	3	DIKBUD
1	01	02	1,03	38	Pengadaan Perlengkapan Peserta Didik	Jumlah Perlengkapan Peserta Didik Yang Tersedia	1 Paket	1 Paket	1 Paket	1	1	1	1	3	3	DIKBUD
1	01	02	1,03	44	Penyediaan Biaya Personil Peserta Didik Pendidikan Khusus	Jumlah Peserta Didik Miskin Yang Mendapatkan Bantuan Biaya Personil	1 Peserta Didik	1 Peserta Didik	1 Peserta Didik	1	1	1	1	3	3	DIKBUD
1	1	3			PROGRAM PENGEMBANGAN KURIKULUM	Persentase Satuan Pendidikan Menengah dan Khusus Yang Menggunakan Kurikulum Muatan Lokal	100 %	100 %	100 %	100	100	100	100	100	100	DIKBUD
1	1	3	1.01		Penetapan Kurikulum Muatan Lokal Pendidikan Menengah	Persentase Satuan Pendidikan Menengah Yang Menggunakan Kurikulum Muatan Lokal	100 %	100 %	100 %	100	1	100	1	300	3	DIKBUD
1	1	3	1.01	01	Penyusunan Kompetensi Dasar Muatan Lokal Pendidikan Menengah	Jumlah Kompetensi Dasar Muatan Lokal Pendidikan Menengah Yang Tersusun	1 Dokumen	1 Dokumen	1 Dokumen	1	1	1	1	3	3	DIKBUD
1	1	3	1.01	02	Penyusunan Silabus Muatan Lokal Pendidikan Menengah	Jumlah Silabus Muatan Lokal Pendidikan Menengah Yang Tersusun	1 Dokumen	1 Dokumen	1 Dokumen	1	1	1	1	3	3	DIKBUD
1	1	3	1.01	03	Penyediaan Buku Teks Pelajaran Muatan Lokal Pendidikan Menengah	Jumlah Buku Teks Pelajaran Muatan Lokal Pendidikan Menengah Yang Tersedia	1 Buku	1 Buku	1 Buku	1	1	1	1	3	3	DIKBUD
1	1	3	1.01	04	Pelatihan Penyusunan Kurikulum Muatan Lokal Pendidikan Menengah	Jumlah Penyusun Kurikulum Muatan Lokal Pendidikan Menengah Yang Meningkatkan Kompetensinya	1 Orang	1 Orang	1 Orang	1	1	1	1	3	3	DIKBUD
1	1	3	1.01	05	Pelaksanaan penilaian/penelaahan buku teks muatan lokal Pendidikan Menengah	Jumlah buku teks muatan lokal Pendidikan Menengah yang telah dinilai/ditelaah	1 Buku	1 Buku	1 Buku	1	1	1	1	3	3	DIKBUD
1	1	3	1.01	06	Penyusunan model-model pembelajaran inovatif Pendidikan Menengah	umlah model-model pembelajaran inovatif Pendidikan Menengah yang tersusun	1 Dokumen	1 Dokumen	1 Dokumen	1	1	1	1	3	3	DIKBUD
1	1	3	1.02		Penetapan Kurikulum Muatan Lokal Pendidikan Khusus	Persentase Satuan Pendidikan Khusus Yang Menggunakan Kurikulum Muatan Lokal	100 %	100 %	100 %	100	1	100	1	300	3	DIKBUD
1	1	3	1.02	01	Penyusunan Kompetensi Dasar Muatan Lokal Pendidikan Khusus	Jumlah Kompetensi Dasar Muatan Lokal Pendidikan Khusus Yang Tersusun	1 Dokumen	1 Dokumen	1 Dokumen	1	1	1	1	3	3	DIKBUD
1	1	3	1.02	02	Penyusunan Silabus Muatan Lokal Pendidikan Khusus	Jumlah Silabus Muatan Lokal Pendidikan Khusus Yang Tersusun	1 Dokumen	1 Dokumen	1 Dokumen	1	1	1	1	3	3	DIKBUD
1	1	3	1.02	03	Penyediaan Buku Teks Pelajaran Muatan Lokal Pendidikan Khusus	Jumlah Buku Teks Pelajaran Muatan Lokal Pendidikan Khusus Yang Tersedia	1 Buku	1 Buku	1 Buku	1	1	1	1	3	3	DIKBUD
1	1	3	1.02	04	Pelatihan Penyusunan Kurikulum Muatan Lokal Pendidikan Khusus	Jumlah Penyusun Kurikulum Muatan Lokal Pendidikan Khusus Yang Meningkatkan Kompetensinya	1 Orang	1 Orang	1 Orang	1	1	1	1	3	3	DIKBUD

Kode					Usuran/Bidang Urusan Pemerintahan Daerah dan Program/Kegiatan/Sub Kegiatan	Indikator Kinerja Program (Outcome)/ Kegiatan dan Sub Kegiatan (Output)	Target Capaian Kinerja Renstra OPD Tahun 2024	Realisasi Target Hasil Kinerja Program dan Keluaran s.d. Tahun 2022	Target Kinerja Renja Tahun 2023	Realisasi Kinerja Program dan Keluaran s/d Trivulan I Tahun 2023		Realisasi Kinerja Program dan Keluaran s/d Trivulan II Tahun 2023		Perkiraan Realisasi Capaian Target Program/ Kegiatan Renstra OPD s/d Tahun 2023		Perangkat Daerah Penanggung Jawab
										Realisasi Kinerja Renja	Realisasi Tingkat Capaian 8=(7/6)	Realisasi Kinerja Renja	Realisasi Tingkat Capaian Kinerja (%)	Realisasi Capaian	Tingkat Capaian (%)	
1					2	3	4	5	6	7	8=(7/6)	9	10=(9/6)	11=(5+7+9)	12=(11/4)	13
1	1	3	1.02	05	Pelaksanaan penilaian/penelaahan buku teks muatan lokal Pendidikan Khusus	Jumlah buku teks muatan lokal Pendidikan Khusus yang telah dinilai/ditelaah	1 Buku	1 Buku	1 Buku	1	1	1	1	3	3	DIKBUD
1	1	3	1.02	06	Penyusunan model-model pembelajaran inovatif Pendidikan Khusus	Jumlah model-model pembelajaran inovatif Pendidikan Khusus yang tersusun	1 Dokumen	1 Dokumen	1 Dokumen	1	1	1	1	3	3	DIKBUD
1	1	4			PROGRAM PENDIDIK DAN TENAGA KEPENDIDIKAN	Rasio Guru dan Siswa Pendidikan Menengah dan Khusus	100 Rasio	100 Rasio	100 Rasio	100	100	100	100	100	100	DIKBUD
1	1	4	1.01		Pemindahan Pendidik dan Tenaga Kependidikan Lintas Kabupaten/Kota dalam 1 (satu) Provinsi	Persentase Guru Sertifikasi Jenjang Menengah dan Khusus	100 %	100 %	100 %	100	1	100	1	300	3	DIKBUD
1	1	4	1.01	1	Perhitungan Dan Pemetaan Pendidik Dan Tenaga Kependidikan Satuan Pendidikan Menengah Dan Pendidikan Khusus	Jumlah Dokumen Hasil Perhitungan Dan Pemetaan Pendidik Dan Tenaga Kependidikan Satuan Pendidikan Khusus	1 Dokumen	1 Dokumen	1 Dokumen	1	1	1	1	3	3	DIKBUD
1	1	4	1.01	2	Penataan Pendistribusian Pendidikan Dan Tenaga Kependidikan Satuan Pendidikan Menengah Dan Pendidikan Khusus	Jumlah Laporan Hasil Pelaksanaan Penataan Pendistribusian Pendidik Dan Tenaga Kependidikan Menengah Dan Pendidikan Khusus	1 Laporan	1 Laporan	1 Laporan	1	1	1	1	3	3	DIKBUD
1	1	5			PROGRAM PENGENDALIAN PERIZINAN PENDIDIKAN	Persentase Satuan Pendidikan Menengah dan Khusus yang diselenggarakan Oleh Masyarakat	100 %	100 %	100 %	100	100	100	100	100	100	DIKBUD
1	1	5	1.01		Penerbitan Izin Pendidikan Menengah yang Diselenggarakan oleh Masyarakat	Persentase Satuan Pendidikan Menengah yang diselenggarakan Oleh Masyarakat	%	%	%					0		DIKBUD
1	1	5	1.01	1	Penilaian Kelayakan Usul Perizinan Pendidikan Menengah yang Diselenggarakan oleh Masyarakat	Jumlah Dokumen Hasil Penilaian Kelayakan Usul Perizinan Pendidikan Menengah Yang Di Selenggarakan Oleh Masyarakat	1 Dokumen	1 Dokumen	1 Dokumen	1	1	1	1	3	3	DIKBUD
1	1	5	1.01	2	Pengendalian dan Pengawasan Perizinan Pendidikan Menengah yang Diselenggarakan oleh Masyarakat	Jumlah Dokumen Hasil Pelaksanaan Pengendalian Dan Pengawasan Perizinan Pendidikan Menengah Yang Diselenggarakan Oleh Masyarakat	1 Dokumen	1 Dokumen	1 Dokumen	1	1	1	1	3	3	DIKBUD
1	1	5	1.02		Penerbitan Izin Pendidikan Khusus yang Diselenggarakan oleh Masyarakat	Persentase Satuan Pendidikan Khusus yang Diselenggarakan oleh Masyarakat	%	%	%					0		DIKBUD
1	1	5	1.02	1	Penilaian Kelayakan Usul Perizinan Pendidikan Khusus yang Diselenggarakan oleh Masyarakat	Jumlah Dokumen Hasil Penilaian Kelayakan Usul Perizinan Pendidikan Khusus Yang Di Selenggarakan Oleh Masyarakat	1 Dokumen	1 Dokumen	1 Dokumen	1	1	1	1	3	3	DIKBUD
1	1	5	1.02	2	Pengendalian dan Pengawasan Perizinan Pendidikan Khusus yang Diselenggarakan oleh Masyarakat	Jumlah Dokumen Hasil Pelaksanaan Pengendalian Dan Pengawasan Perizinan Pendidikan Khusus Yang Diselenggarakan Oleh Masyarakat	1 Dokumen	1 Dokumen	1 Dokumen	1	1	1	1	3	3	DIKBUD
1	1	5	1.02	3	Pembinaan Pendidikan Khusus yang Diselenggarakan oleh Masyarakat	Jumlah Dokumen Hasil Pembinaan Pendidikan Khusus Yang Diselenggarakan Oleh Masyarakat	1 Dokumen	1 Dokumen	1 Dokumen	1	1	1	1	3	3	DIKBUD
2					URUSAN PEMERINTAH YANG TIDAK BERKAITAN DENGAN PELAYANAN DASAR											DIKBUD
2	22				URUSAN PEMERINTAHAN BIDANG KEBUDAYAAN	Terlestarinya Warisan Budaya Benda dan Tak Benda	%	%	%							DIKBUD
2	22	2			PROGRAM PENGEMBANGAN KEBUDAYAAN	Persentase Pelestarian Kebudayaan	%	%	%							DIKBUD
2	22	2	1.01		Pengelolaan Kebudayaan yang Masyarakat Pelakunya Lintas Daerah Kabupaten/Kota dalam 1 (Satu) Daerah Provinsi	Persentase Pengelolaan Kebudayaan yang Masyarakat Pelakunya Lintas Daerah Kabupaten/Kota dalam 1 (Satu) Daerah Provinsi	%	%	%					0		DIKBUD
2	22	2	1.01	1	Pelindungan, Pengembangan, Pemanfaatan Objek Pemajuan Kebudayaan	Jumlah objek Pemajuan Kebudayaan yang Dilindungi,Dikembangkan dan Dimanfaatkan	1 Objek	1 Objek	1 Objek	1	1	1	1	3	3	DIKBUD
2	22	2	1.01	2	Pembinaan Sumber Daya Manusia, Lembaga, dan Pranata Kebudayaan	Jumlah Peserta Pembinaan Sumber daya Manusia ,Lembaga,dan Pranata Kebudayaan	1 Orang	1 Orang	1 Orang	1	1	1	1	3	3	DIKBUD

Kode	Urusan/Bidang Urusan Pemerintahan Daerah dan Program/Kegiatan/Sub Kegiatan	Indikator Kinerja Program (Outcome)/ Kegiatan dan Sub Kegiatan (Output)	Target Capaian Kinerja Renstra OPD Tahun 2024	Realisasi Target Hasil Kinerja Program dan Keluaran s.d. Tahun 2022	Target Kinerja Renja Tahun 2023	Realisasi Kinerja Program dan Keluaran s/d Triwulan I Tahun 2023		Realisasi Kinerja Program dan Keluaran s/d Triwulan II Tahun 2023		Perkiraan Realisasi Capaian Target Program/ Kegiatan Renstra OPD s/d Tahun 2023		Perangkat Daerah Penanggung Jawab		
						Realisasi Kinerja Renja	Realisasi Tingkat Capaian 8=(7/6)	Realisasi Kinerja Renja	Realisasi Tingkat Capaian Kinerja (%)	Realisasi Capaian	Tingkat Capaian (%)			
1	2	3	4	5	6	7	8	9	10=(9/6)	11=(5+7+9)	12=(11/4)	13		
2	22	2	1.01	3	Penyediaan dan pemeliharaan sarana dan prasarana taman budaya	Jumlah Sarana dan Prasarana Taman Budaya yang disediakan dan Dipelihara	1 Unit	1 Unit	1 Unit	1	1	3	3	DIKBUD
2	22	2	1.02		Pelestarian Kesenian Tradisional yang Masyarakat Pelakunya Lintas Kabupaten/Kota dalam Daerah Provinsi	Persentase Pelestarian Kesenian Tradisional yang Masyarakat Pelakunya Lintas Kabupaten/Kota dalam Daerah Provinsi	%	%	%			0		DIKBUD
2	22	2	1.02	1	Pelindungan, Pengembangan, Pemanfaatan Objek Pemajuan Tradisi Budaya	Jumlah Objek Pemajuan Tradisi Budaya yang dilakukan Perlindungan, Pengembangan dan Pemanfaatan	1 Objek	1 Objek	1 Objek	1	1	3	3	DIKBUD
2	22	2	1.02	2	Pembinaan Sumber Daya Manusia, Lembaga, dan Pranata Tradisional	Jumlah Laporan Hasil Pembinaan Sumber daya manusia dan Pranata Tradisional	1 Laporan	1 Laporan	1 Laporan	1	1	3	3	DIKBUD
2	22	2	1.02	3	Pemberian Penghargaan Kepada Pihak yang Berprestasi atau Berkontribusi Luar Biasa Sesuai Dengan Prestasi dan Kontribusinya dalam Pemajuan Kebudayaan	Jumlah Orang/Lembaga yang Diberi penghargaan Untuk Mereka yang Berjasa dalam Pemajuan Kebudayaan	1 Sertifikat	1 Sertifikat	1 Sertifikat	1	1	3	3	DIKBUD
2	22	2	1.03		Pembinaan Lembaga Adat yang Penganutnya Lintas Daerah Kabupaten/Kota dalam 1 (Satu) Daerah Provinsi	Pembinaan Lembaga Adat yang Penganutnya Lintas Daerah Kabupaten/Kota dalam 1 (Satu) Daerah Provinsi	%	%	%			0		DIKBUD
2	22	2	1.03	1	Pelindungan, Pengembangan, Pemanfaatan Objek Pemajuan Lembaga Adat	Jumlah Pelindungan, Pengembangan, Pemanfaatan Objek Pemajuan Lembaga Adat	1 Objek	1 Objek	1 Objek	1	1	3	3	DIKBUD
2	22	2	1.03	2	Pembinaan Sumber Daya Manusia, Lembaga, dan Pranata Adat	Jumlah Pembinaan Sumber Daya Manusia, Lembaga, dan Pranata Adat	1 Orang	1 Orang	1 Orang	1	1	3	3	DIKBUD
2	22	2	1.03	3	Penyediaan Sarana dan Prasarana Pembinaan Lembaga Adat	Jumlah Penyediaan Sarana dan Prasarana Pembinaan Lembaga Adat	1 Unit	1 Unit	1 Unit	1	1	3	3	DIKBUD
0	1	0			UPTD MUSEUM DAN TAMAN BUDAYA									DIKBUD
2	22	02	1,01		Pengelolaan Kebudayaan yang Masyarakat Pelakunya Lintas Daerah Kabupaten/Kota dalam 1 (satu) Daerah Provinsi	Persentase Pelestarian Obyek Pemajuan Kebudayaan	%	%	%			0		DIKBUD
2	22	02	1,01	01	Pelindungan, Pengembangan, Pemanfaatan Objek Pemajuan Kebudayaan	Jumlah objek Pemajuan Kebudayaan yang Dilindungi, Dikembangkan dan Dimanfaatkan	1 Objek	1 Objek	1 Objek	1	1	3	3	DIKBUD
2	22	02	1,01	02	Pembinaan Sumber Daya Manusia, Lembaga, dan Pranata Kebudayaan	Jumlah Peserta Pembinaan Sumber daya Manusia ,Lembaga,dan Pranata Kebudayaan	1 Orang	1 Orang	1 Orang	1	1	3	3	DIKBUD
2	22	02	1,02		Pelestarian Kesenian Tradisional yang Masyarakat Pelakunya Lintas Kabupaten/Kota dalam Daerah Provinsi	Persentase Pelestarian Obyek Pemajuan Tradisi Budaya						0		DIKBUD
2	22	02	1,02	01	Pelindungan, Pengembangan, Pemanfaatan Objek Pemajuan Tradisi Budaya	Jumlah Objek Pemajuan Tradisi Budaya yang dilakukan Perlindungan, Pengembangan dan Pemanfaatan	1 Objek	1 Objek	1 Objek	1	1	3	3	DIKBUD
2	22	02	1,02	02	Pembinaan Sumber Daya Manusia, Lembaga, dan Pranata Tradisional	Jumlah Laporan Hasil Pembinaan Sumber daya manusia dan Pranata Tradisional	1 Laporan	1 Laporan	1 Laporan	1	1	3	3	DIKBUD
2	22	02	1,02	03	Pemberian Penghargaan Kepada Pihak yang Berprestasi atau Berkontribusi Luar Biasa Sesuai Dengan Prestasi dan Kontribusinya dalam Pemajuan Kebudayaan	Jumlah Orang/Lembaga yang Diberi penghargaan Untuk Mereka yang Berjasa dalam Pemajuan Kebudayaan	1 Sertifikat	1 Sertifikat	1 Sertifikat	1	1	3	3	DIKBUD
2	22	02	1,03		Pembinaan Lembaga Adat yang Penganutnya Lintas Daerah Kabupaten/Kota dalam 1 (satu) Daerah Provinsi	Persentase Pelestarian Obyek Pemajuan Lembaga Adat						0		DIKBUD
2	22	02	1,03	01	Pelindungan, Pengembangan, Pemanfaatan Objek Pemajuan Lembaga Adat	Jumlah Pelindungan, Pengembangan, Pemanfaatan Objek Pemajuan Lembaga Adat	1 Objek	1 Objek	1 Objek	1	1	3	3	DIKBUD
2	22	02	1,03	02	Pembinaan Sumber Daya Manusia, Lembaga, dan Pranata Adat	Jumlah Pembinaan Sumber Daya Manusia, Lembaga, dan Pranata Adat	1 Orang	1 Orang	1 Orang	1	1	3	3	DIKBUD
2	22	02	1,03	03	Penyediaan Sarana dan Prasarana Pembinaan Lembaga Adat	Jumlah Penyediaan Sarana dan Prasarana Pembinaan Lembaga Adat	1 Unit	1 Unit	1 Unit	1	1	3	3	DIKBUD
2	22	03			PROGRAM PENGEMBANGAN KESENIAN TRADISIONAL	Persentase Pelestarian Kesenian	%	%	%					DIKBUD

Kode	Urusan/Bidang Urusan Pemerintahan Daerah dan Program/Kegiatan/Sub Kegiatan	Indikator Kinerja Program (Outcome)/Kegiatan dan Sub Kegiatan (Output)	Target Capaian Kinerja Renstra OPD Tahun 2024	Realisasi Target Hasil Kinerja Program dan Keluaran s.d. Tahun 2022	Target Kinerja Renja Tahun 2023	Realisasi Kinerja Program dan Keluaran s/d Triwulan I Tahun 2023		Realisasi Kinerja Program dan Keluaran s/d Triwulan II Tahun 2023		Perkiraan Realisasi Capaian Target Program/ Kegiatan Renstra OPD s/d Tahun 2023		Perangkat Daerah Penanggung Jawab				
						Realisasi Kinerja Renja	Realisasi Tingkat Capaian	Realisasi Kinerja Renja	Realisasi Tingkat Capaian Kinerja (%)	Realisasi Capaian	Tingkat Capaian (%)					
1	2	3	4	5	6	7	8=(7/6)	9	10=(9/6)	11=(5+7+9)	12=(11/4)	13				
2	22	3	1.01		Pembinaan Kesenian yang Masyarakat Pelakunya Lintas Daerah Kabupaten/Kota	Persentase Pembinaan Masyarakat Pelaku Seni Lintas Kab/Kota	%	%	%			0		DIKBUD		
2	22	3	1.01	1	Peningkatan Pendidikan dan Pelatihan Sumber Daya Manusia Kesenian Tradisional	Jumlah Sumber Daya Manusia Kesenian Tradisional Yang Mendapat Pendidikan Dan (Ditingkatkan Kompetisinya)	1 Orang	1 Orang	1 Orang	1	1	1	1	3	3	DIKBUD
2	22	3	1.01	2	Standardisasi dan Sertifikasi Sumber Daya Manusia Kesenian Tradisional sesuai dengan Kebutuhan dan Tuntutan	Jumlah Sumber Daya Manusia Kesenian Tradisional Yang Mendapat Pendidikan Dan Pelatihan (Ditingkatkan)	1 Sertifikat	1 Sertifikat	1 Sertifikat	1	1	1	1	3	3	DIKBUD
2	22	3	1.01	3	Peningkatan Kapasitas Tata Kelola Lembaga Kesenian Tradisional	Jumlah Lembaga Kesenian Tradisional Yang Ditingkatkan Kapasitasnya	1 Lembaga	1 Lembaga	1 Lembaga	1	1	1	1	3	3	DIKBUD
0	1	0			UPTD MUSEUM DAN TAMAN BUDAYA										DIKBUD	
2	22	03	1.01		Pembinaan Kesenian yang Masyarakat Pelakunya Lintas Daerah Kabupaten/Kota	Persentase Pembinaan Masyarakat Pelaku Seni Lintas Kab/Kota	%	%	%			0		DIKBUD		
2	22	03	1.01	01	Peningkatan Pendidikan dan Pelatihan Sumber Daya Manusia Kesenian Tradisional	Jumlah Peningkatan Pendidikan dan Pelatihan Sumber Daya Manusia Kesenian Tradisional	1 Orang	1 Orang	1 Orang	1	1	1	1	3	3	DIKBUD
2	22	03	1.01	02	Standardisasi dan Sertifikasi Sumber Daya Manusia Kesenian Tradisional sesuai dengan Kebutuhan dan Tuntutan	Jumlah Standardisasi dan Sertifikasi Sumber Daya Manusia Kesenian Tradisional sesuai dengan Kebutuhan dan Tuntutan	1 Sertifikat	1 Sertifikat	1 Sertifikat	1	1	1	1	3	3	DIKBUD
2	22	03	1.01	03	Peningkatan Kapasitas Tata Kelola Lembaga Kesenian Tradisional	Peningkatan Kapasitas Tata Kelola Lembaga Kesenian Tradisional	1 Lembaga	1 Lembaga	1 Lembaga	1	1	1	1	3	3	DIKBUD
2	22	4			PROGRAM PEMBINAAN SEJARAH	Persentase Pelestarian Sejarah	%	%	%						DIKBUD	
2	22	4	1.01		Pembinaan Sejarah Lokal Provinsi	Persentase Pembinaan Sejarah Lokal Provinsi	%	%	%			0		DIKBUD		
2	22	4	1.01	01	Pemberdayaan Sumber Daya Manusia dan Lembaga Sejarah Lokal Provinsi	Jumlah Sumber Daya Manusia Dan Lembaga Sejarah Lokal Provinsi Yang Diberdayakan	1 Orang	1 Orang	1 Orang	1	1	1	1	3	3	DIKBUD
2	22	4	1.01	02	Penyediaan Sarana dan Prasarana Pembinaan Sejarah	Jumlah Sarana Dan Prasarana Pembinaan Sejarah	1 Unit	1 Unit	1 Unit	1	1	1	1	3	3	DIKBUD
2	22	4	1.01	03	Peningkatan Akses Masyarakat Terhadap Data dan Informasi Sejarah	Jumlah Dokumen Data Dan Informasi Sejarah Yang Dapat Di Akses Masyarakat	1 Dokumen	1 Dokumen	1 Dokumen	1	1	1	1	3	3	DIKBUD
2	22	4	1.01	04	Fasilitasi Peningkatan Penulisan Sejarah Lokal	Jumlah Penulisan sejarah Lokal Jumlah Dokumen Penulisan Hasil Sejarah Lokal	1 Dokumen	1 Dokumen	1 Dokumen	1	1	1	1	3	3	DIKBUD
0	1	0			UPTD MUSEUM DAN TAMAN BUDAYA									DIKBUD		
2	22	04	1.01		Pembinaan Sejarah Lokal Provinsi	Persentase Pembinaan Sejarah Lokal Provinsi	%	%	%			0		DIKBUD		
2	22	4	1.01	01	Pemberdayaan Sumber Daya Manusia dan Lembaga Sejarah Lokal Provinsi	Jumlah Sumber Daya Manusia Dan Lembaga Sejarah Lokal Provinsi Yang Diberdayakan	1 Orang	1 Orang	1 Orang	1	1	1	1	3	3	DIKBUD
2	22	4	1.01	02	Penyediaan Sarana dan Prasarana Pembinaan Sejarah	Jumlah Sarana Dan Prasarana Pembinaan Sejarah	1 Unit	1 Unit	1 Unit	1	1	1	1	3	3	DIKBUD
2	22	4	1.01	03	Peningkatan Akses Masyarakat Terhadap Data dan Informasi Sejarah	Jumlah Dokumen Data Dan Informasi Sejarah Yang Dapat Di Akses Masyarakat	1 Dokumen	1 Dokumen	1 Dokumen	1	1	1	1	3	3	DIKBUD
2	22	4	1.01	04	Fasilitasi Peningkatan Penulisan Sejarah Lokal	Jumlah Penulisan sejarah Lokal Jumlah Dokumen Penulisan Hasil Sejarah Lokal	1 Dokumen	1 Dokumen	1 Dokumen	1	1	1	1	3	3	DIKBUD
2	22	5			PROGRAM PELESTARIAN DAN PENGELOLAAN CAGAR BUDAYA	Persentase Pelestarian Cagar Budaya	%	%	%						DIKBUD	
2	22	5	1.01		Penetapan Cagar Budaya Peringkat Provinsi	Persentase Penetapan Cagar Budaya Peringkat Provinsi	%	%	%			0		DIKBUD		
2	22	5	1.01	1	Pendaftaran Objek Diduga Cagar Budaya	Jumlah Objek Diduga Cagar Budaya Yang Didaftarkan	1 Objek	1 Objek	1 Objek	1	1	1	1	3	3	DIKBUD
2	22	5	1.01	2	Penetapan Cagar Budaya Peringkat Provinsi	Jumlah Objek Cagar Budaya Yang Ditetapkan	1 Objek	1 Objek	1 Objek	1	1	1	1	3	3	DIKBUD
2	22	5	1.02		Pengelolaan Cagar Budaya Peringkat Provinsi	Persentase Pengelolaan cagar Budaya Tingkat Provinsi	%	%	%			0		DIKBUD		
2	22	5	1.02	1	Pelindungan Cagar Budaya	Jumlah Objek Cagar Budaya yang Diregistrasi	1 Objek	1 Objek	1 Objek	1	1	1	1	3	3	DIKBUD
2	22	5	1.02	2	Pengembangan Cagar Budaya	Jumlah Objek Cagar Budaya Yang Dikembangkan	1 Objek	1 Objek	1 Objek	1	1	1	1	3	3	DIKBUD
2	22	5	1.02	3	Pemanfaatan Cagar Budaya	Jumlah Objek Cagar Budaya Yang Dimanfaatkan	1 Objek	1 Objek	1 Objek	1	1	1	1	3	3	DIKBUD

Kode	Urusan/Bidang Urusan Pemerintahan Daerah dan Program/Kegiatan/Sub Kegiatan	Indikator Kinerja Program (Outcome)/ Kegiatan dan Sub Kegiatan (Output)	Target Capaian Kinerja Renstra OPD Tahun 2024	Realisasi Target Hasil Kinerja Program dan Keluaran s.d. Tahun 2022	Target Kinerja Renja Tahun 2023	Realisasi Kinerja Program dan Keluaran s/d Triwulan I Tahun 2023		Realisasi Kinerja Program dan Keluaran s/d Triwulan II Tahun 2023		Perkiraan Realisasi Capaian Target Program/ Kegiatan Renstra OPD s/d Tahun 2023		Perangkat Daerah Penanggung Jawab		
						Realisasi Kinerja Renja	Realisasi Tingkat Capaian	Realisasi Kinerja Renja	Realisasi Tingkat Capaian Kinerja (%)	Realisasi Capaian	Tingkat Capaian (%)			
1	2	3	4	5	6	7	8=(7/6)	9	10=(9/6)	11=(5+7+9)	12=(11/4)	13		
2	22	5	1.02	4	Pembinaan dan Peningkatan Kapasitas Tenaga Pelestari Cagar Budaya	Jumlah tenaga Pelestari Cagar Budaya Yang Dibina Dan Ditingkatkan Kapasitasnya	1 Orang	1 Orang	1 Orang	1	1	3	3	DIKBUD
2	22	5	1.03		Penerbitan Izin Membawa Cagar Budaya Ke Luar Daerah Provinsi	Persentase Cagar Budaya Yang dibawa Ke Luar Daerah Provinsi	%	%	%			0		DIKBUD
2	22	5	1.03	1	Penerbitan Izin membawa Cagar Budaya Ke Luar Daerah Provinsi	Jumlah Objek Cagar Budaya Yang Mendapatkan Perizinan Ke luar Daerah Provinsi	1 Objek	1 Objek	1 Objek	1	1	3	3	DIKBUD
2	22	5	1.03	2	Evaluasi dan Pengawasan Cagar Budaya Ke Luar Daerah Provinsi	Jumlah Laporan Hasil Evaluasi dan Pengawasan Cagar Budaya Ke luar daerah Provinsi	1 Laporan	1 Laporan	1 Laporan	1	1	3	3	DIKBUD
0	1	00			UPTD MUSEUM DAN TAMAN BUDAYA									DIKBUD
2	22	05	1.01		Penetapan Cagar Budaya Peringkat Provinsi	Persentase Cagar Budaya Yang dibawa Ke Luar Daerah Provinsi	%	%	%			0		DIKBUD
2	22	05	1.01	01	Pendaftaran Objek Diduga Cagar Budaya	Jumlah Objek Diduga Cagar Budaya Yang Didaftarkan	1 Objek	1 Objek	1 Objek	1	1	3	3	DIKBUD
2	22	05	1.01	02	Penetapan Cagar Budaya Peringkat Provinsi	Jumlah Objek Cagar Budaya Yang Ditetapkan	1 Objek	1 Objek	1 Objek	1	1	3	3	DIKBUD
2	22	05	1.02		Pengelolaan Cagar Budaya Peringkat Provinsi	Persentase Pengelolaan cagar Budaya Tingkat Provinsi	%	%	%			0		DIKBUD
2	22	05	1.02	01	Pelindungan Cagar Budaya	Jumlah Objek Cagar Budaya yang Diregistrasi	1 Objek	1 Objek	1 Objek	1	1	3	3	DIKBUD
2	22	05	1.02	02	Pengembangan Cagar Budaya	Jumlah Objek Cagar Budaya Yang Dikembangkan	1 Objek	1 Objek	1 Objek	1	1	3	3	DIKBUD
2	22	05	1.02	03	Pemanfaatan Cagar Budaya	Jumlah Objek Cagar Budaya Yang Dimanfaatkan	1 Objek	1 Objek	1 Objek	1	1	3	3	DIKBUD
2	22	05	1.03		Penerbitan Izin Membawa Cagar Budaya Ke Luar Daerah Provinsi	Persentase Cagar Budaya Yang dibawa Ke Luar Daerah Provinsi	%	%	%			0		DIKBUD
2	22	05	1.03	01	Penerbitan Izin membawa Cagar Budaya Ke Luar Daerah Provinsi	Jumlah Penerbitan Izin membawa Cagar Budaya Ke Luar Daerah Provinsi	1 Objek	1 Objek	1 Objek	1	1	3	3	DIKBUD
2	22	05	1.03	02	Evaluasi dan Pengawasan Cagar Budaya Ke Luar Daerah Provinsi	Jumlah Evaluasi dan Pengawasan Cagar Budaya Ke Luar Daerah Provinsi	1 Laporan	1 Laporan	1 Laporan	1	1	3	3	DIKBUD
2	22	6			PROGRAM PENGELOLAAN PERMUSEUMAN	Persentase Pelestarian Koleksi Museum	%	%	%					DIKBUD
2	22	6	1.01		Pengelolaan Museum Provinsi	Persentase Pemeliharaan Koleksi Museum	%	%	%			0		DIKBUD
2	22	6	1.01	1	Pelindungan, Pengembangan, dan Pemanfaatan Koleksi Secara Terpadu	Jumlah Koleksi Museum Yang Dilakukan Pelindungan, Pengembangan, Dan Pemanfaatan	1 Unit	1 Unit	1 Unit	1	1	3	3	DIKBUD
2	22	6	1.01	2	Pembinaan dan Peningkatan Mutu dan Kapasitas Sumber Daya Manusia Permuseuman	Jumlah Sumber Daya Manusia Permuseuman Yang Ditingkatkan Mutu Dan Kapasitasnya	50 Orang	50 Orang	50 Orang	50	1	150	3	DIKBUD
2	22	6	1.01	3	Peningkatan Pelayanan dan Akses Masyarakat terhadap Museum	Jumlah Pelayanan Dan Akses Masyarakat Terhadap Museum	1 Unit	1 Unit	1 Unit	1	1	3	3	DIKBUD
2	22	6	1.01	4	Penyediaan dan Pemeliharaan Sarana dan Prasarana Museum	Jumlah Sarana Dan Prasarana Museum Yang Tersedia	1 Unit	1 Unit	1 Unit	1	1	3	3	DIKBUD
2	22	6	1.01	5	Revitalisasi Sarana dan Prasarana Museum	Jumlah Sarana Dan Prasarana Museum Yang Di Revitalisasi	1 Unit	1 Unit	1 Unit	1	1	3	3	DIKBUD
0	1	00			UPTD MUSEUM DAN TAMAN BUDAYA									DIKBUD
2	22	06	1.01		Pengelolaan Museum Provinsi	Persentase Pemeliharaan Koleksi Museum	%	%	%			0		DIKBUD
2	22	06	1.01	01	Pelindungan, Pengembangan, dan Pemanfaatan Koleksi Secara Terpadu	Jumlah Koleksi Museum Yang Dilakukan Pelindungan, Pengembangan, Dan Pemanfaatan	1 Unit	1 Unit	1 Unit	1	1	3	3	DIKBUD
2	22	06	1.01	02	Pembinaan dan Peningkatan Mutu dan Kapasitas Sumber Daya Manusia Permuseuman	Jumlah Sumber Daya Manusia Permuseuman Yang Ditingkatkan Mutu Dan Kapasitasnya	50 Orang	50 Orang	50 Orang	50	1	150	3	DIKBUD
2	22	06	1.01	03	Peningkatan Pelayanan dan Akses Masyarakat terhadap Museum	Jumlah Pelayanan Dan Akses Masyarakat Terhadap Museum	1 Unit	1 Unit	1 Unit	1	1	3	3	DIKBUD
2	22	06	1.01	04	Penyediaan dan Pemeliharaan Sarana dan Prasarana Museum	Jumlah Sarana Dan Prasarana Museum Yang Tersedia	1 Unit	1 Unit	1 Unit	1	1	3	3	DIKBUD
2	22	06	1.01	05	Revitalisasi Sarana dan Prasarana Museum	Jumlah Sarana Dan Prasarana Museum Yang Di Revitalisasi	1 Unit	1 Unit	1 Unit	1	1	3	3	DIKBUD
102					Kesehatan									
102 01					Dinas Kesehatan									

Kode	Urusan/Bidang Urusan Pemerintahan Daerah dan Program/Kegiatan/Sub Kegiatan	Indikator Kinerja Program (Outcome)/ Kegiatan dan Sub Kegiatan (Output)	Target Capaian Kinerja Renstra OPD Tahun 2024	Realisasi Target Hasil Kinerja Program dan Keluaran s.d. Tahun 2022	Target Kinerja Renja Tahun 2023	Realisasi Kinerja Program dan Keluaran s/d Triwulan I Tahun 2023		Realisasi Kinerja Program dan Keluaran s/d Triwulan II Tahun 2023		Perkiraan Realisasi Capaian Target Program/ Kegiatan Renstra OPD s/d Tahun 2023		Perangkat Daerah Penanggung Jawab				
						Realisasi Kinerja Renja	Realisasi Tingkat Capaian 8=(7/6)	Realisasi Kinerja Renja	Realisasi Tingkat Capaian Kinerja (%) 10=(9/6)	Realisasi Capaian 11=(5+7+9)	Tingkat Capaian (%) 12=(11/4)					
1	2	3	4	5	6	7	8	9	10	11	12	13				
	PROGRAM PENUNJANG URUSAN PEMERINTAHAN DAERAH PROVINSI	Cakupan Pelayanan Penunjang Urusan Pemerintah Daerah Provinsi	100	95	100	0	0	11	11	100	100	Dinas Kesehatan				
1	2	1	1.01		Perencanaan, Penganggaran, dan Evaluasi Kinerja Perangkat Daerah	Cakupan dokumen Perencanaan dan evaluasi kinerja yang tersusun	100	100	100	100	100	Dinas Kesehatan				
1	2	1	1.01	1	Penyusunan Dokumen Perencanaan Perangkat Daerah	Jumlah Dokumen Perencanaan perangkat Daerah	4	10	4	0	25	4	100	Dinas Kesehatan		
1	2	1	1.01	2	Koordinasi dan Penyusunan Dokumen RKA-SKPD	Jumlah Dokumen RKA-SKPD dan Laporan Hasil Koordinasi Penyusunan Dokumen RKA-SKPD	1	1	1	0	0	1	100	Dinas Kesehatan		
1	2	1	1.01	3	Koordinasi dan Penyusunan Dokumen Perubahan RKA-SKPD	Jumlah Dokumen Perubahan RKA-SKPD dan Laporan Hasil Koordinasi Penyusunan Dokumen Perubahan RKA-SKPD	1	1	1	0	0	1	100	Dinas Kesehatan		
1	2	1	1.01	4	Koordinasi dan Penyusunan DPA-SKPD	Jumlah Dokumen DPA-SKPD dan Laporan Hasil Koordinasi Penyusunan Dokumen DPA-SKPD	1	1	1	0	0	1	100	Dinas Kesehatan		
1	2	1	1.01	5	Koordinasi dan Penyusunan Perubahan DPA-SKPD	Jumlah Dokumen Perubahan DPA-SKPD dan Laporan Hasil Koordinasi Penyusunan Dokumen Perubahan DPA-SKPD	1	1	1	0	0	1	100	Dinas Kesehatan		
1	2	1	1.01	6	Koordinasi dan Penyusunan Laporan Capaian Kinerja dan Ikhtisar Realisasi Kinerja SKPD	Jumlah Laporan Capaian Kinerja dan Ikhtisar Realisasi Kinerja SKPD dan Laporan Hasil Koordinasi Penyusunan Laporan Capaian Kinerja dan Ikhtisar Realisasi Kinerja SKPD	1	1	1	0	0	1	100	Dinas Kesehatan		
1	2	1	1.01	7	Evaluasi Kinerja Perangkat Daerah	Jumlah Laporan Evaluasi Kinerja Perangkat Daerah	3	3	3	0	0	2	66	3	100	Dinas Kesehatan
1	2	1	1.02	1	Penyediaan Gaji dan Tunjangan ASN	Jumlah Orang yang Menerima Gaji dan Tunjangan ASN	423	445	393	444	25	444	50	444	100	Dinas Kesehatan
1	2	1	1.02	2	Penyediaan Administrasi Pelaksanaan Tugas ASN	Jumlah Dokumen Hasil Penyediaan Administrasi Pelaksanaan Tugas ASN	1	-	1	0	0	0	0	1	100	Dinas Kesehatan
1	2	1	1.02	3	Pelaksanaan Penatausahaan dan Pengujian/Verifikasi Keuangan SKPD	Jumlah Dokumen Penatausahaan dan Pengujian/Verifikasi Keuangan SKPD	1	-	1	0	0	0	0	1	100	Dinas Kesehatan
1	2	1	1.02	4	Koordinasi dan Pelaksanaan Akuntansi SKPD	Jumlah Dokumen Hasil Koordinasi dan Pelaksanaan Akuntansi SKPD	12	-	1	0	0	0	0	1	100	Dinas Kesehatan
1	2	1	1.02	5	Koordinasi dan Penyusunan Laporan Keuangan Akhir Tahun SKPD	Jumlah Laporan Keuangan Akhir Tahun SKPD dan Laporan Hasil Koordinasi Penyusunan Laporan Keuangan Akhir Tahun SKPD	1	1	1	0	0	1	100	1	100	Dinas Kesehatan
1	2	1	1.02	6	Pengelolaan dan Penyiapan Bahan Tanggapan Pemeriksaan	Jumlah Dokumen Bahan Tanggapan Pemeriksaan dan Tindak Lanjut Pemeriksaan	1	-	1	0	0	0	0	1	100	Dinas Kesehatan
1	2	1	1.02	7	Koordinasi dan Penyusunan Laporan Keuangan Bulanan/Triwulanan/ Semesteran SKPD	Jumlah Laporan Keuangan Bulanan/Triwulan/Semesteran SKPD dan Laporan Koordinasi Penyusunan Laporan Keuangan Bulanan/Triwulan/Semesteran SKPD	1	15	1	0	0	0	0	1	100	Dinas Kesehatan
1	2	1	1.02	8	Penyusunan Pelaporan dan Analisis Prognosis Realisasi Anggaran	Jumlah Dokumen Pelaporan dan Analisis Prognosis Realisasi Anggaran	3	-	1	0	0	0	0	1	100	Dinas Kesehatan
1	2	1	1.03	1	Penyusunan Perencanaan Kebutuhan Barang Milik Daerah SKPD	Jumlah Rencana Kebutuhan Barang Milik Daerah SKPD	3	-	1	0	0	0	0	1	100	Dinas Kesehatan
1	2	1	1.03	2	Pengamanan Barang Milik Daerah SKPD	Jumlah Dokumen Pengamanan Barang Milik Daerah SKPD	2	1	1	0	0	0	0	1	100	Dinas Kesehatan
1	2	1	1.03	3	Koordinasi dan Penilaian Barang Milik Daerah SKPD	Jumlah Laporan Hasil Penilaian Barang Milik Daerah dan Hasil Koordinasi Penilaian Barang Milik Daerah SKPD	6	-	1	0	0	0	0	1	100	Dinas Kesehatan
1	2	1	1.03	4	Pembinaan, Pengawasan, dan Pengendalian Barang Milik Daerah pada SKPD	Jumlah Laporan Hasil Pembinaan, Pengawasan, dan Pengendalian Barang Milik Daerah pada SKPD	1	1	1	0	0	0	0	1	100	Dinas Kesehatan
1	2	1	1.03	5	Rekonsiliasi dan Penyusunan Laporan Barang Milik Daerah pada SKPD	Jumlah Laporan Rekonsiliasi dan Penyusunan Laporan Barang Milik Daerah pada SKPD	9	-	1	0	0	0	0	1	100	Dinas Kesehatan
1	2	1	1.03	6	Penatausahaan Barang Milik Daerah SKPD	Jumlah Laporan Penatausahaan Barang Milik Daerah pada SKPD	9	1	1	0	0	0	0	1	100	Dinas Kesehatan

Kode	Urusan/Bidang Urusan Pemerintahan Daerah dan Program/Kegiatan/Sub Kegiatan	Indikator Kinerja Program (Outcome)/ Kegiatan dan Sub Kegiatan (Output)	Target Capaian Kinerja Renstra OPD Tahun 2024	Realisasi Target Hasil Kinerja Program dan Keluaran s.d. Tahun 2022	Target Kinerja Renja Tahun 2023	Realisasi Kinerja Program dan Keluaran s/d Triwulan I Tahun 2023		Realisasi Kinerja Program dan Keluaran s/d Triwulan II Tahun 2023		Perkiraan Realisasi Capaian Target Program/ Kegiatan Renstra OPD s/d Tahun 2023		Perangkat Daerah Penanggung Jawab				
						Realisasi Kinerja Renja	Realisasi Tingkat Capaian	Realisasi Kinerja Renja	Realisasi Tingkat Capaian Kinerja (%)	Realisasi Capaian	Tingkat Capaian (%)					
1	2	3	4	5	6	7	8=(7/6)	9	10=(9/6)	11=(5+7+9)	12=(11/4)	13				
1	2	1	1.03	7	Pemanfaatan Barang Milik Daerah SKPD	Jumlah Dokumen Hasil Pemanfaatan Barang Milik Daerah SKPD	4	-	1	0	0	0	0	1	100	Dinas Kesehatan
1	2	1	1.05	1	Peningkatan Sarana dan Prasarana Disiplin Pegawai	Jumlah Unit Peningkatan Sarana dan Prasarana Disiplin Pegawai	-	-	5	0	0	0	0	5	100	Dinas Kesehatan
1	2	1	1.05	2	Pengadaan Pakaian Dinas beserta Atribut Kelengkapannya	Jumlah paket pakaian Dinas beserta atribut kelengkapannya	1	2	450	0	0	354	79	354	79	Dinas Kesehatan
1	2	1	1.05	3	Pendataan dan Pengolahan Administrasi Kepegawaian	Jumlah Dokumen Pendataan dan Pengolahan Administrasi Kepegawaian	1	1	1	0	0	0	0	1	100	Dinas Kesehatan
1	2	1	1.05	4	Koordinasi dan Pelaksanaan Sistem Informasi Kepegawaian	Jumlah Dokumen Hasil Koordinasi dan Pelaksanaan Sistem Informasi Kepegawaian	1	-	1	0	0	0	0	1	100	Dinas Kesehatan
1	2	1	1.05	5	Monitoring, Evaluasi dan Penilaian Kinerja Pegawai	Jumlah Dokumen Monitoring, Evaluasi dan Penilaian Kinerja Pegawai	2	0	1	0	0	0	0	1	100	Dinas Kesehatan
1	2	1	1.05	9	Pendidikan dan Pelatihan Pegawai Berdasarkan Tugas dan Fungsi	Jumlah Pegawai Berdasarkan Tugas dan Fungsi yang Mengikuti Pendidikan dan Pelatihan	30	26	35	0	0	1	3	35	100	Dinas Kesehatan
1	2	1	1.05	10	Sosialisasi Peraturan Perundang-Undangan	Jumlah Orang yang Mengikuti Sosialisasi Peraturan Perundang-undangan	30	70	40	0	0	0	0	40	100	Dinas Kesehatan
1	2	1	1.05	11	Bimbingan Teknis Implementasi Peraturan Perundang-Undangan	Jumlah Orang yang Mengikuti Bimbingan Teknis Implementasi Peraturan Perundang-Undangan	30	-	40	0	0	0	0	40	100	Dinas Kesehatan
1	2	1	1.06	1	Penyediaan Komponen Listrik/Penerangan Bangunan Kantor	Jumlah Paket Komponen Instalasi Listrik/Penerangan Bangunan Kantor yang Disediakan	3	1	2	-	-	-	-	2	100	Dinas Kesehatan
1	2	1	1.06	2	Penyediaan Peralatan dan Perlengkapan Kantor	Jumlah Paket Peralatan dan Peralatan Kantor yang Disediakan	1	-	4	-	-	-	-	4	100	Dinas Kesehatan
1	2	1	1.06	3	Penyediaan Peralatan Rumah Tangga	Jumlah Paket Peralatan Rumah Tangga yang di sediakan	1	-	3	0	0	0	0	3	100	Dinas Kesehatan
1	2	1	1.06	4	Penyediaan Bahan Logistik Kantor	Jumlah Paket Bahan Logistik Kantor yang Disediakan	1	2	12	0	0	3	25	12	100	Dinas Kesehatan
1	2	1	1.06	5	Penyediaan Barang Cetak dan Penggandaan	Jumlah Paket Barang Cetak dan Penggandaan yang Disediakan	1	2	12	0	0	3	25	12	100	Dinas Kesehatan
1	2	1	1.06	6	Penyediaan Bahan Bacaan dan Peraturan Perundang-undangan	Jumlah Dokumen Bahan Bacaan dan Peraturan Perundang-Undangan yang Disediakan	1	1	12	0	0	1	8	12	100	Dinas Kesehatan
1	2	1	1.06	7	Penyediaan Bahan/Material	Jumlah Paket Bahan/Material yang Disediakan	1	0	2	-	-	-	-	2	100	Dinas Kesehatan
1	2	1	1.06	8	Fasilitas Kunjungan Tamu	Jumlah Laporan Fasilitas Kunjungan Tamu	25	1	1	0	0	0	0	1	100	Dinas Kesehatan
1	2	1	1.06	9	Penyelenggaraan Rapat Koordinasi dan Konsultasi SKPD	Jumlah Laporan Penyelenggaraan Rapat Koordinasi dan Konsultasi SKPD	160	175	200	0	0	80	40	200	100	Dinas Kesehatan
1	2	1	1.07	1	Pengadaan Kendaraan Perorangan Dinas atau Kendaraan Dinas Jabatan	Jumlah unit Kendaraan Perorangan Dinas atau Kendaraan Dinas Jabatan yang di sediakan	0	4	4	-	-	-	-	4	100	Dinas Kesehatan
1	2	1	1.07	2	Pengadaan Kendaraan Dinas Operasional atau Lapangan	Jumlah Unit Kendaraan Dinas Operasional atau Lapangan yang Disediakan	1	11	10	-	-	-	-	10	100	Dinas Kesehatan
1	2	1	1.07	5	Pengadaan Mebel	Jumlah Paket Mebel yang Disediakan	1	3	5	0	0	2	40	5	100	Dinas Kesehatan
1	2	1	1.07	6	Pengadaan Peralatan dan Mesin Lainnya	Jumlah Unit Peralatan dan Mesin Lainnya yang Disediakan	1	59	30	-	-	-	-	30	100	Dinas Kesehatan
1	2	1	1.07	9	Pengadaan Gedung Kantor atau Bangunan Lainnya	Jumlah Unit Gedung Kantor atau Bangunan Lainnya yang Disediakan	1	1	4	0	0	0	0	4	100	Dinas Kesehatan
1	2	1	1.07	10	Pengadaan Sarana dan Prasarana Gedung Kantor atau Bangunan Lainnya yang Disediakan	Jumlah Unit Sarana dan Prasarana Gedung Kantor atau Bangunan Lainnya yang Disediakan	2	7	8	0	0	1	13	8	100	Dinas Kesehatan
1	2	1	1.07	11	Pengadaan Sarana dan Prasarana Pendukung Gedung Kantor atau Bangunan Lainnya yang Disediakan	Jumlah Unit Sarana dan Prasarana Pendukung Gedung Kantor atau Bangunan Lainnya yang Disediakan	2	6	12	0	0	0	0	12	100	Dinas Kesehatan
1	2	1	1.08	1	Penyediaan Jasa Surat Menyurat	Jumlah Laporan Penyediaan Jasa Surat Menyurat	1	1	1	0	0	0	0	1	100	Dinas Kesehatan
1	2	1	1.08	2	Penyediaan Jasa Komunikasi, Sumber Daya Air dan Listrik	Jumlah Laporan Penyediaan Jasa Komunikasi, Sumber Daya Air dan Listrik yang Disediakan	12	1	1	0	0	0	0	1	100	Dinas Kesehatan

Kode	Urusan/Bidang Urusan Pemerintahan Daerah dan Program/Kegiatan/Sub Kegiatan	Indikator Kinerja Program (Outcome)/ Kegiatan dan Sub Kegiatan (Output)	Target Capaian Kinerja Renstra OPD Tahun 2024	Realisasi Target Hasil Kinerja Program dan Keluaran s.d. Tahun 2022	Target Kinerja Renja Tahun 2023	Realisasi Kinerja Program dan Keluaran s/d Triwulan I Tahun 2023		Realisasi Kinerja Program dan Keluaran s/d Triwulan II Tahun 2023		Perkiraan Realisasi Capaian Target Program/ Kegiatan Renstra OPD s/d Tahun 2023		Perangkat Daerah Penanggung Jawab		
						Realisasi Kinerja Renja	Realisasi Tingkat Capaian	Realisasi Kinerja Renja	Realisasi Tingkat Capaian Kinerja (%)	Realisasi Capaian	Tingkat Capaian (%)			
						7	8=(7/6)	9	10=(9/6)	11=(5+7+9)	12=(11/4)			
1	2	3	4	5	6	7	8=(7/6)	9	10=(9/6)	11=(5+7+9)	12=(11/4)	13		
1	2	1	1.08	3	Penyediaan Jasa Peralatan dan Perlengkapan Kantor	Jumlah Laporan Penyediaan Jasa Peralatan dan Perlengkapan Kantor yang Disediakan	1	-	1	-	-	1	100	Dinas Kesehatan
1	2	1	1.08	4	Penyediaan jasa Pelayanan Umum Kantor	Jumlah Laporan Penyediaan Jasa Pelayanan Umum Kantor yang Disediakan	1	1	1	0	0	1	100	Dinas Kesehatan
1	2	1	1.09	1	Penyediaan Jasa Pemeliharaan, Biaya Pemeliharaan dan Pajak Kendaraan Perorangan Dinas atau Kendaraan Dinas Jabatan	Jumlah Kendaraan Perorangan Dinas atau Kendaraan Dinas Jabatan yang Dipelihara dan Dibayarkan Pajaknya	6	-	30	0	0	30	100	Dinas Kesehatan
1	2	1	1.09	2	Penyediaan Jasa Pemeliharaan, Biaya Pemeliharaan, Pajak dan Perizinan Kendaraan Dinas Operasional atau Lapangan	Jumlah Kendaraan Dinas Operasional atau Lapangan yang Dipelihara dan Dibayarkan Pajak dan Perizinannya	44	39	30	0	0	30	100	Dinas Kesehatan
1	2	1	1.09	5	Pemeliharaan Mebel	Jumlah Mebel yang di pelihara	-	-	30	-	-	30	100	Dinas Kesehatan
1	2	1	1.09	6	Pemeliharaan Peralatan dan Mesin Lainnya	Jumlah Peralatan dan Mesin Lainnya yang Dipelihara	40	39	1	-	-	1	100	Dinas Kesehatan
1	2	1	1.09	9	Pemeliharaan/Rehabilitasi Gedung Kantor atau Bangunan Lainnya	Jumlah Gedung Kantor dan Bangunan Lainnya yang Dipelihara/Direhabilitasi	4	5	4	0	0	4	100	Dinas Kesehatan
1	2	1	1.09	10	Pemeliharaan/ Rehabilitasi Sarana dan Prasarana Gedung Kantor atau Bangunan Lainnya	Jumlah Sarana dan Prasarana Gedung Kantor atau Bangunan Lainnya yang Dipelihara/ Direhabilitasi	4	68	50	0	0	50	100	Dinas Kesehatan
1	2	2	1.01	2	Pembangunan Fasilitas Kesehatan Lainnya	Jumlah Fasilitas Kesehatan Lainnya yang di Bangun	2	-	3	-	-	3	100	Dinas Kesehatan
1	2	2	1.01	3	Pengembangan Rumah Sakit	Jumlah Rumah Sakit yang ditingkatkan sarana, prasarana, alat kesehatan dan SDM agar sesuai Standar Jenis Pelayanan Rumah Sakit berdasarkan Kelas Rumah Sakit yang memenuhi rasio Tempat tidur terhadap jumlah penduduk minimal 1:1000	-	-	1	-	-	1	100	Dinas Kesehatan
1	2	2	1.01	4	Pengembangan Fasilitas Kesehatan Lainnya	Jumlah Fasilitas Kesehatan Lainnya yang ditingkatkan sarana, prasarana, Alat Kesehatan dan SDM agar sesuai standar	1	-	2	0	0	2	100	Dinas Kesehatan
1	2	2	1.01	6	Pengembangan Pendekatan Pelayanan Kesehatan di DTPK (Pelayanan Kesehatan Bergerak, Gugus Pulau, Pelayanan Kesehatan berbasis telemedicine, dll) yang dilakukan Pengembangan	Jumlah Pelayanan Kesehatan di DTPK (Pelayanan Kesehatan Bergerak, Gugus Pulau, Pelayanan Kesehatan berbasis telemedicine, dll) yang dilakukan Pengembangan	5	-	3	-	-	3	100	Dinas Kesehatan
1	2	2	1.01	8	Rehabilitasi dan Pemeliharaan Fasilitas Kesehatan Lainnya	Jumlah Fasilitas Kesehatan Lainnya yang Dilakukan Rehabilitasi dan Pemeliharaan Sarana, Prasarana dan Alat Kesehatan	2	-	1	-	-	1	100	Dinas Kesehatan
1	2	2	1.01	9	Rehabilitasi dan Pemeliharaan Rumah Sakit	Jumlah Sarana, Prasarana, dan alat kesehatan yang dilakukan Rehabilitasi dan Pemeliharaan Rumah Sakit	-	-	5	-	-	5	100	Dinas Kesehatan
1	2	2	1.01	10	Pengadaan Alat Kesehatan/ Alat Penunjang Medik Fasilitas Layanan Kesehatan	Jumlah Alat Kesehatan/Alat Penunjang Medik Fasilitas Layanan Kesehatan yang Disediakan	5	-	50	0	0	50	100	Dinas Kesehatan
1	2	2	1.01	11	Pengadaan Sarana di Fasilitas Layanan Kesehatan	Jumlah Sarana di Fasilitas Layanan Kesehatan yang disediakan	1	1	6	0	0	6	100	Dinas Kesehatan
1	2	2	1.01	12	Pengadaaaan Prasarana Fasilitas Layanan Kesehatan	Jumlah Prasarana Fasilitas Layanan Kesehatan yang disediakan	1	1	5	-	-	5	100	Dinas Kesehatan
1	2	2	1.01	13	Pengadaan dan Pemeliharaan Alat Kalibrasi	Jumlah Alat Uji dan Kalibrasi pada Unit Pemeliharaan Fasilitas Kesehatan Regional/Regional Maintenance center yang disediakan dan dipelihara	6	-	2	-	-	2	100	Dinas Kesehatan
1	2	2	1.01	14	Pengadaan Bahan Habis Pakai Lainnya (Sprei, Handuk dan Habis Pakai Lainnya)	Jumlah Bahan Habis Pakai Lainnya (Sprei/Handuk dan Habis Pakai Lainnya) yang Disediakan	0	2	1	0	0	1	100	Dinas Kesehatan
1	2	2	1.01	15	Pengadaan dan Pemeliharaan Alat-alat Kesehatan/ Peralatan Laboratorium Kesehatan	Jumlah Alat-Alat Kesehatan/ Peralatan Laboratorium Kesehatan yang Disediakan dan Dipelihara	1	18	25	0	0	25	100	Dinas Kesehatan
1	2	2	1.01	16	Pengadaan Barang Penunjang Operasional Rumah Sakit	Jumlah barang penunjang Operasional Rumah Sakit yang disediakan	-	-	100	-	-	100	100	Dinas Kesehatan

Kode	Urusan/Bidang Urusan Pemerintahan Daerah dan Program/Kegiatan/Sub Kegiatan	Indikator Kinerja Program (Outcome)/ Kegiatan dan Sub Kegiatan (Output)	Target Capaian Kinerja Renstra OPD Tahun 2024	Realisasi Target Hasil Kinerja Program dan Keluaran s.d. Tahun 2022	Target Kinerja Renja Tahun 2023	Realisasi Kinerja Program dan Keluaran s/d Triwulan I Tahun 2023		Realisasi Kinerja Program dan Keluaran s/d Triwulan II Tahun 2023		Perkiraan Realisasi Capaian Target Program/ Kegiatan Renstra OPD s/d Tahun 2023		Perangkat Daerah Penanggung Jawab				
						Realisasi Kinerja Renja	Realisasi Tingkat Capaian	Realisasi Kinerja Renja	Realisasi Tingkat Capaian Kinerja (%)	Realisasi Capaian	Tingkat Capaian (%)					
1	2	3	4	5	6	7	8=(7/6)	9	10=(9/6)	11=(5+7+9)	12=(11/4)	13				
1	2	2	1.01	17	Pemeliharaan Alat Kesehatan/ Alat Penunjang Medik Fasilitas Layanan Kesehatan	Jumlah Alat Kesehatan/ Alat Penunjang Medik Fasilitas Layanan Kesehatan yang Terpelihara Sesuai Standar	1	-	6	-	-	6	100	Dinas Kesehatan		
1	2	2	1.01	18	Pemeliharaan Sarana Fasilitas Layanan Kesehatan	Jumlah Sarana Fasilitas Layanan Kesehatan yang Dipelihara	1	-	4	-	-	4	100	Dinas Kesehatan		
1	2	2	1.01	19	Pemeliharaan Prasarana Fasilitas Layanan Kesehatan	Jumlah Prasarana Fasilitas Layanan Kesehatan yang Dipelihara	3	-	4	-	-	4	100	Dinas Kesehatan		
1	2	2	1.01	21	Distribusi Alat Kesehatan, Obat, Vaksin, Makanan dan Minuman Serta Fasilitas Kesehatan Lainnya	Jumlah Dokumen Distribusi Alat Kesehatan, Obat, Vaksin, Makanan dan Minuman serta Fasilitas Kesehatan Lainnya	1	4	1	0	0	0	0	1	100	Dinas Kesehatan
1	2	2	1.01	23	Distribusi Bahan Medis Habis Pakai (BMHP) yang di distribusikan ke Kabupaten/Kota	Jumlah Bahan Medis Habis Pakai (BMHP) yang di distribusikan ke Kabupaten/Kota	1	-	1	0	0	1	100	Dinas Kesehatan		
1	2	2	1.02	1	Pengelolaan Pelayanan Kesehatan bagi Penduduk Terdampak Krisis Kesehatan Akibat Bencana dan/Atau Berpotensi Bencana	Jumlah Penduduk yang Mendapatkan Layanan Kesehatan yang Terdampak Krisis Kesehatan Akibat Bencana dan/Atau Berpotensi Bencana Provinsi Sesuai Standar	4020	2.787.882	4020	0	0	0	0	4020	100	Dinas Kesehatan
1	2	2	1.02	2	Pengelolaan Pelayanan Kesehatan bagi Penduduk pada Kondisi Kejadian Luar Biasa (KLB)	Jumlah Penduduk yang Mendapatkan Layanan Kesehatan pada Kondisi Kejadian Luar Biasa Provinsi yang Mendapatkan Pelayanan Kesehatan Sesuai Standar	3770	258	3770	0	0	0	0	3	0	Dinas Kesehatan
1	2	2	1.02	3	Pengelolaan Pelayanan Kesehatan Ibu dan Anak	Jumlah Dokumen Hasil Pengelolaan Pelayanan Kesehatan Ibu dan Anak	6	4	1	0	0	0	0	1	100	Dinas Kesehatan
1	2	2	1.02	4	Pengelolaan Pelayanan Kesehatan Usia Produktif	Jumlah Dokumen Hasil Pengelolaan Pelayanan Kesehatan Usia Produktif	2	0	1	0	0	0	0	1	100	Dinas Kesehatan
1	2	2	1.02	5	Pengelolaan Pelayanan Kesehatan Usia Lanjut	Jumlah Dokumen Hasil Pengelolaan Pelayanan Kesehatan Usia Lanjut	1	-	1	-	-	-	-	1	100	Dinas Kesehatan
1	2	2	1.02	6	Pengelolaan Pelayanan Kesehatan Cizi Masyarakat	Jumlah Dokumen Hasil Pengelolaan Pelayanan Kesehatan Cizi Masyarakat	5	8	1	0	0	0	0	1	100	Dinas Kesehatan
1	2	2	1.02	7	Pengelolaan Pelayanan Kesehatan Kerja dan Olahraga	Jumlah Dokumen Hasil Pengelolaan Pelayanan Kesehatan Kerja dan Olahraga	3	2	1	0	0	0	0	1	100	Dinas Kesehatan
1	2	2	1.02	8	Pengelolaan Pelayanan Kesehatan Lingkungan	Jumlah Dokumen Hasil Pengelolaan Pelayanan Kesehatan Lingkungan	5	3	1	-	-	-	-	1	100	Dinas Kesehatan
1	2	2	1.02	9	Pengelolaan Pelayanan Promosi Kesehatan	Jumlah Dokumen Hasil Pengelolaan Pelayanan Promosi Kesehatan	3	3	1	0	0	0	0	1	100	Dinas Kesehatan
1	2	2	1.02	10	Pengelolaan Pelayanan Kesehatan Tradisional, Akupuntur, Asuhan Mandiri dan Tradisional Lainnya	Jumlah Dokumen Hasil Pengelolaan Pelayanan Kesehatan Tradisional, Akupuntur, Asuhan Mandiri dan Tradisional Lainnya	17	-	1	-	-	-	-	1	100	Dinas Kesehatan
1	2	2	1.02	11	Pengelolaan Pelayanan Kesehatan Penyakit Menular dan Tidak Menular	Jumlah Dokumen Hasil Pengelolaan Pelayanan Kesehatan Penyakit Menular dan Tidak Menular	5	5	1	0	0	0	0	1	100	Dinas Kesehatan
1	2	2	1.02	12	Pengelolaan Pelayanan Kesehatan Haji	Jumlah jamaah haji yang mendapatkan pengukuran kebugaran	1	-	1	-	-	-	-	1	100	Dinas Kesehatan
1	2	2	1.02	13	Pengelolaan Pelayanan Kesehatan Orang dengan Masalah Kesehatan Jiwa (ODMK)	Jumlah Dokumen Hasil Pengelolaan Pelayanan Kesehatan Orang dengan Masalah Kesehatan Jiwa (ODMK)	1	1	1	0	0	0	0	1	100	Dinas Kesehatan
1	2	2	1.02	14	Pengelolaan Pelayanan Kesehatan Orang dengan Kecanduan NAPZA	Jumlah Penyalahguna NAPZA yang mendapatkan Rehabilitasi Medis	0	-	1	-	-	-	-	1	100	Dinas Kesehatan
1	2	2	1.02	16	Pengelolaan Jaminan Kesehatan Masyarakat	Jumlah Dokumen Hasil Pengelolaan Jaminan Kesehatan Masyarakat	1	0	1	-	-	-	-	1	100	Dinas Kesehatan
1	2	2	1.02	17	Pengelolaan Surveilans Kesehatan	Jumlah Dokumen Hasil Pengelolaan Surveilans Kesehatan	3	1	1	0	0	0	0	1	100	Dinas Kesehatan
1	2	2	1.02	18	Koordinasi dan Sinkronisasi Penerapan SPM Bidang Kesehatan Lintas Kabupaten/Kota	Jumlah Dokumen Hasil Koordinasi dan Sinkronisasi Penerapan SPM Bidang Kesehatan Lintas Kabupaten/Kota	1	2	1	0	0	0	0	1	100	Dinas Kesehatan
1	2	2	1.02	19	Pembinaan Pelaksanaan Upaya Pelayanan Kesehatan	Jumlah Dokumen Hasil Pembinaan Pelaksanaan Upaya Kesehatan	1	1	1	-	-	-	-	1	100	Dinas Kesehatan

Kode	Urusan/Bidang Urusan Pemerintahan Daerah dan Program/Kegiatan/Sub Kegiatan	Indikator Kinerja Program (Outcome)/ Kegiatan dan Sub Kegiatan (Output)	Target Capaian Kinerja Renstra OPD Tahun 2024	Realisasi Target Hasil Kinerja Program dan Keluaran s.d Tahun 2022	Target Kinerja Renja Tahun 2023	Realisasi Kinerja Program dan Keluaran s/d Triwulan I Tahun 2023		Realisasi Kinerja Program dan Keluaran s/d Triwulan II Tahun 2023		Perkiraan Realisasi Capaian Target Program/ Kegiatan Renstra OPD s/d Tahun 2023		Perangkat Daerah Penanggung Jawab		
						Realisasi Kinerja Renja	Realisasi Tingkat Capaian 8=(7/6)	Realisasi Kinerja Renja	Realisasi Tingkat Capaian Kinerja (%) 10=(9/6)	Realisasi Capaian 11=(5+7+9)	Tingkat Capaian (%) 12=(11/4)			
1	2	3	4	5	6	7	8=(7/6)	9	10=(9/6)	11=(5+7+9)	12=(11/4)	13		
1	2	2	1.02	20	Verifikasi dan Penilaian Kelayakan Puskesmas untuk Registrasi Puskesmas	Jumlah Dokumen Hasil Verifikasi dan Penilaian Kelayakan Puskesmas untuk Registrasi Puskesmas	17	1	1	-	-	1	100	Dinas Kesehatan
1	2	2	1.02	21	Investigasi Lanjutan Kejadian Ikutan Pasca Imunisasi dan Pemberian Obat Massal oleh Kabupaten/Kota	Jumlah Dokumen Hasil Investigasi Lanjutan Kejadian Ikutan Pasca Imunisasi dan Pemberian Obat Massal oleh Kabupaten/Kota	2	1	1	-	-	1	100	Dinas Kesehatan
1	2	2	1.02	22	Operasional Pelayanan Rumah Sakit	Jumlah Dokumen Operasional Pelayanan Rumah Sakit	-	0	1	-	-	1	100	Dinas Kesehatan
1	2	2	1.02	23	Penyediaan dan Pengelolaan Sistem Penanganan Gawat Darurat Terpadu (SPGDT)	Jumlah Public Safety Center (PSC 119) Tersedia, Terkelola dan Terintegrasi dengan Rumah Sakit dalam satu sistem penanganan Gawat Darurat Terpadu (SPGDT)	-	-	3	-	-	3	100	Dinas Kesehatan
1	2	2	1.02	24	Pengelolaan Rujukan dan Rujuk Balik	Jumlah Dokumen Hasil pengelolaan Rujukan dan Rujuk Balik di Fasilitas Pelayanan Kesehatan	-	-	1	-	-	1	100	Dinas Kesehatan
1	2	2	1.02	25	Pengambilan dan Pengiriman Spesimen Penyakit Potensial KLB ke Lab Rujukan/Nasional	Jumlah Paket Spesimen Penyakit Potensial KLB ke Lab Rujukan/Nasional yang Didistribusikan	1	1	1	0	0	1	100	Dinas Kesehatan
1	2	2	1.02	26	Upaya Pengurangan Risiko Krisis Kesehatan	Jumlah Dokumen Hasil Upaya Pengurangan Risiko Krisis Kesehatan	1	-	1	-	-	1	100	Dinas Kesehatan
1	2	2	1.02	27	Pendampingan Fasilitas Pelayanan Kesehatan	Jumlah Dokumen Pendampingan Fasilitas Pelayanan Kesehatan	17	1	1	0	0	1	100	Dinas Kesehatan
1	2	2	1.03	1	Pengelolaan Data dan Informasi Kesehatan	Jumlah Dokumen Hasil Pengelolaan Data dan Informasi Kesehatan	5	2	1	0	0	1	100	Dinas Kesehatan
1	2	2	1.03	2	Pengelolaan Sistem Informasi Kesehatan	Jumlah Dokumen hasil pengelolaan Sistem Informasi Kesehatan	11	-	1	-	-	1	100	Dinas Kesehatan
1	2	2	1.03	3	Pengadaan Alat/Perangkat Sistem Informasi Kesehatan dan Jaringan Internet	Jumlah Alat/Perangkat Sistem Informasi Kesehatan dan Jaringan Internet yang Tersedia	2	-	10	-	-	10	100	Dinas Kesehatan
1	2	2	1.04	1	Pengendalian dan Pengawasan serta Tindak lanjut Perizinan Rumah Sakit Kelas B dan Fasilitas Pelayanan Kesehatan	Jumlah Rumah Sakit Kelas B dan Fasilitas Pelayanan Kesehatan yang dikendalikan, diawasi dan ditindaklanjuti perizinannya	30	1	18	-	-	18	100	Dinas Kesehatan
1	2	2	1.04	2	Peningkatan Tata Kelola Rumah Sakit	Jumlah Rumah Sakit yang melakukan Peningkatan Tata Kelola sesuai standar	30	-	1	-	-	1	100	Dinas Kesehatan
1	2	2	1.04	3	Peningkatan Mutu Pelayanan Fasilitas Kesehatan	Jumlah Fasilitas Kesehatan yang Dilakukan Pengukuran Indikator Nasional Mutu (INM) Pelayanan Kesehatan	17	17	17	0	0	17	100	Dinas Kesehatan
1	2	3	1.01	1	Pemenuhan Kebutuhan Sumber Daya Manusia Kesehatan	Jumlah Sumber Daya Manusia Kesehatan yang Memenuhi Standar di Fasilitas Pelayanan Kesehatan (Fasyankes)								Dinas Kesehatan
1	2	3	1.01	1	Pemenuhan Kebutuhan Sumber Daya Manusia Kesehatan	Jumlah Sumber Daya manusia kesehatan yang memenuhi standar di Fasilitas Pelayanan Kesehatan (Fasyankes)	2754	-	2000	-	-	2000	100	Dinas Kesehatan
1	2	3	1.01	2	Distribusi dan Pemerataan Sumber Daya Manusia Kesehatan	Jumlah Sumber Daya Manusia Kesehatan yang Terdistribusi	2754	18229	18229	-	-	18229	100	Dinas Kesehatan
1	2	3	1.02	1	Peningkatan Kompetensi dan Kualifikasi Sumber Daya Manusia Kesehatan	Jumlah Sumber Daya Manusia Kesehatan Kompetensi dan Kualifikasi Meningkat	240	48	50	0	0	50	100	Dinas Kesehatan
1	2	3	1.02	2	Pembinaan dan Pengawasan Sumber Daya Manusia Kesehatan	Jumlah Dokumen Hasil Pembinaan dan Pengawasan Sumber Daya Manusia Kesehatan	1	2	1	-	-	1	100	Dinas Kesehatan
1	2	4	1.01	1	Pengendalian dan Pengawasan serta Tindak Lanjut Penerbitan Pengakuan PBF Cabang dan Cabang PAK	Jumlah PBF Cabang dan Cabang PAK yang Dikendalikan dan Diawasi Dalam Rangka Penerbitan dan Tindak Lanjut Penerbitan Perizinan	20	-	5	-	-	5	100	Dinas Kesehatan
1	2	4	1.01	2	Penyediaan dan Pengelolaan Data Perizinan Pengakuan PBF Cabang dan Cabang PAK Berbasis Elektronik	Jumlah Data Perizinan Pengakuan PBF Cabang yang Memenuhi Ketentuan Perizinan Berusaha dan Cabang PAK Berbasis Elektronik	1	2	1	0	0	1	100	Dinas Kesehatan

Kode	Urusan/Bidang Urusan Pemerintahan Daerah dan Program/Kegiatan/Sub Kegiatan	Indikator Kinerja Program (Outcome)/ Kegiatan dan Sub Kegiatan (Output)	Target Capaian Kinerja Renstra OPD Tahun 2024	Realisasi Target Hasil Kinerja Program dan Keluaran s.d. Tahun 2022	Target Kinerja Renja Tahun 2023	Realisasi Kinerja Program dan Keluaran s/d Triwulan I Tahun 2023		Realisasi Kinerja Program dan Keluaran s/d Triwulan II Tahun 2023		Perkiraan Realisasi Capaian Target Program/ Kegiatan Renstra OPD s/d Tahun 2023		Perangkat Daerah Penanggung Jawab				
						Realisasi Kinerja Renja	Realisasi Tingkat Capaian	Realisasi Kinerja Renja	Realisasi Tingkat Capaian Kinerja (%)	Realisasi Capaian	Tingkat Capaian (%)					
1	2	3	4	5	6	7	8=(7/6)	9	10=(9/6)	11=(5+7+9)	12=(11/4)	13				
1	2	4	1.02	1	Pengendalian dan Pengawasan serta Tindak Lanjut Penerbitan Izin Usaha Kecil Obat Tradisional	Jumlah Usaha Kecil Obat Tradisional yang Dikendalikan dan Diawasi Dalam Rangka Penerbitan dan Tindak Lanjut Penerbitan Izin Usaha Kecil Obat Tradisional	10	-	1	-	-	1	100	Dinas Kesehatan		
1	2	4	1.02	2	Penyediaan dan Pengelolaan Data Perizinan dan Tindak Lanjut Pengawasan Izin UKOT Berbasis Elektronik	Jumlah Data Perizinan Pengakuan PBF Cabang yang Memenuhi Ketentuan Perizinan Berusaha dan Cabang PAK Berbasis Elektronik	1	-	1	-	-	1	100	Dinas Kesehatan		
1	2	5	1.01	1	Peningkatan Upaya Advokasi Kesehatan, Pemberdayaan, Penggalangan Kemitraan, Peran Serta Masyarakat dan Lintas Sektor Tingkat Daerah Provinsi	Laporan pelaksanaan advokasi kesehatan, pemberdayaan, penggalangan kemitraan, peran serta masyarakat dan lintas sektor (laporan)								Dinas Kesehatan		
1	2	5	1.01	1	Peningkatan Upaya Advokasi Kesehatan, Pemberdayaan, Penggalangan Kemitraan, Peran Serta Masyarakat dan Lintas Sektor Tingkat Daerah Provinsi	Jumlah dokumen hasil advokasi kesehatan, Pemberdayaan, Penggalangan Kemitraan, Peran serta Masyarakat dan Lintas Sektor Tingkat Daerah Provinsi	5	-	1	-	-	1	100	Dinas Kesehatan		
1	2	5	1.02	1	Penyelenggaraan Promosi Kesehatan dan Perilaku Hidup Bersih dan Sehat	Jumlah Dokumen Hasil Promosi Kesehatan dan Perilaku Hidup Bersih dan Sehat	5	1	1	0	0	1	100	Dinas Kesehatan		
1	2	5	1.03	1	Bimbingan Teknis dan Supervisi UKBM	Jumlah Dokumen Hasil Bimbingan Teknis dan Supervisi UKBM	2	2	1	-	-	1	100	Dinas Kesehatan		
102 02																
Rumah Sakit Umum Provinsi																
URUSAN PEMERINTAHAN BIDANG KESEHATAN																
PROGRAM PENUNJANG URUSAN PEMERINTAH DAERAH PROVINSI																
2	1				Cakupan pelayanan penunjang urusan pemerintah daerah propinsi	100%	100%	100%	25%	25%	0.5	0.5	75%	75%	RSUD	
					Capaian efektifitas Rs	OS : 8 hari BTO : 45 kab	OS : 5,5 hari BTO : 37,0	OS : 7 hari BTO : 42	OS : 4,90 BTO : 35	OS : 4,90 BTO : 35	belum ada data	belum ada data	belum ada data	belum ada data	RSUD	
2	1	1.01			Perencanaan, Penganggaran dan Evaluasi Kinerja Perangkat Daerah	Terlaksananya perencanaan, penganggaran dan evaluasi kinerja perangkat daerah	100%	100%	100%	25%	25%	50%	50%	75%	75%	RSUD
2	1	1.01	7		Evaluasi Kinerja Perangkat Daerah	Jumlah dokumen evaluasi kinerja perangkat daerah	6 dokumen	6 dokumen	6 dokumen	1 dokumen	16,66%	3 dokumen	33,33%	21 dokumen	0.7	RSUD
					Jumlah tenaga kontrak	20 orang	12 orang	4 orang	4 orang	100%	4 orang	100%	16 orang	76,19%	RSUD	
2	1	1.02			Administrasi Keuangan Perangkat Daerah	Terlaksananya pembayaran gaji dan honorarium	4000 orang	2400 orang	800 orang	800 orang	100%	800 orang	100%	800 orang	0.8	RSUD
2	1	1.02	7		Koordinasi dan Penyusunan Laporan Keuangan Bulanan /Triwulan/Semester SKPD	Jumlah dokumen laporan pertanggungjawaban bulanan SKPD	60 dokumen	36 dokumen	12 dokumen	3 dokumen	25%	3 dokumen	50%	42 dokumen	0.7	RSUD
2	1	1.01			Peningkatan Pelayanan Blud	Persentase capaian peningkatan pelayanan BLUD	100%	100%	100%	25%	25%	50%	50%	75%	75%	RSUD
2	1	1.01	1		Pelayanan dan Penunjang Pelayanan BLUD	Jumlah kegiatan pelayanan Blud	5 kegiatan	3 kegiatan	1 kegiatan	1 kegiatan	25%	1 kegiatan	50%	4 kegiatan	80%	RSUD
2	2				PROGRAM PEMENUHAN UPAYA KESEHATAN PERORANGAN DAN UPAYA KESEHATAN MASYARAKAT	Cakupan pelayanan kesehatan yang memenuhi SPM	80%	124 indikator	77%	133	77,32%	0	0	133	0.7732	RSUD
2	2	1.01			Penyedia Fasilitas Pelayanan, Sarana, Prasarana dan Alat Kesehatan Untuk UKP Rujukan, UKM dan Rujukan Tingkat Daerah Provinsi	Tersedianya Fasilitas pelayanan sarana prasarana dan alat kesehatan untuk UKP rujukan, UKM dan UKM rujukan tingkat daerah propinsi	1 kegiatan	1 kegiatan	1 kegiatan	0	0	0	0	1	1	RSUD
2	2	1.01	1		Pembangunan Rumah Sakit Sarana dan Prasarana Pendukung	Jumlah gedung dibangun dan atau sarana penunjang pelayanan yang diadakan	1 gedung	1 gedung	2 gedung	0	0	0	0	1	1	RSUD
					Jumlah gedung/ ruang terehabilitasi	1 gedung	1 gedung	1 gedung	0	0	0	0	0	1	1	RSUD
					Jumlah jenis alat kesehatan/ penunjang	13 jenis	9 jenis	6 jenis	0	0	0	0	0	9	69,23%	RSUD
102 03																
Rumah Sakit Jiwa																
1. 01 URUSAN PENUNJANG PEMERINTAHAN DAERAH																
PROGRAM PENUNJANG URUSAN PEMERINTAHAN DAERAH PROVINSI																
1.	01	01			Persentase pemenuhan penunjang urusan pemerintah daerah provinsi								59%		Rumah Sakit Jiwa	
1.	01	01	1.01		Perencanaan, Penganggaran, dan Evaluasi Kinerja Perangkat Daerah	Jumlah Dokumen Perencanaan, Penganggaran dan Evaluasi	8	5	3	0.6	20%	2.0	66.7%	8	95%	Rumah Sakit Jiwa
1.	01	01	1.01	01	Penyusunan Dokumen Perencanaan Perangkat Daerah	Jumlah Dokumen Perencanaan Perangkat Daerah	5	3	2	0.0	0%	2.0	100.0%	5	100%	Rumah Sakit Jiwa

Kode	Urusan/Bidang Urusan Pemerintahan Daerah dan Program/Kegiatan/Sub Kegiatan	Indikator Kinerja Program (Outcome)/ Kegiatan dan Sub Kegiatan (Output)	Target Capaian Kinerja Renstra OPD Tahun 2024	Realisasi Target Hasil Kinerja Program dan Keluaran s.d. Tahun 2022	Target Kinerja Renja Tahun 2023	Realisasi Kinerja Program dan Keluaran s/d Triwulan I Tahun 2023		Realisasi Kinerja Program dan Keluaran s/d Triwulan II Tahun 2023		Perkiraan Realisasi Capaian Target Program/ Kegiatan Renstra OPD s/d Tahun 2023		Perangkat Daerah Penanggung Jawab				
						Realisasi Kinerja Renja	Realisasi Tingkat Capaian	Realisasi Kinerja Renja	Realisasi Tingkat Capaian Kinerja (%)	Realisasi Capaian	Tingkat Capaian (%)					
1	2	3	4	5	6	7	8=(7/6)	9	10=(9/6)	11=(5+7+9)	12=(11/4)	13				
1.	01	01	1.01	06	Koordinasi dan Penyusunan Laporan Capaian Kinerja dan Ikhtisar Realisasi Kinerja SKPD	Jumlah Laporan Capaian Kinerja dan Ikhtisar Realisasi Kinerja SKPD dan Laporan Hasil Koordinasi Penyusunan Laporan Capaian Kinerja dan Ikhtisar Realisasi Kinerja SKPD	3	2	1	0.0	0%	0.0	0.0%	2	67%	Rumah Sakit Jiwa
1.	01	01	1.02		Administrasi Keuangan Perangkat Daerah	Jumlah dokumen administrasi keuangan perangkat daerah	81	40	27	3.0	11%	6.0	22.2%	49	60%	Rumah Sakit Jiwa
1.	01	01	1.02	01	Penyediaan Gaji dan Tunjangan ASN	Jumlah Orang/Bulan yang Menerima Gaji dan Tunjangan ASN	780	520	260	260.0	100%	260.0	100.0%	1040	133%	Rumah Sakit Jiwa
1.	01	01	1.02	05	Koordinasi dan Penyusunan Laporan Keuangan Akhir Tahun SKPD	Jumlah Laporan keuangan Akhir Tahun SKPD dan Laporan Hasil Koordinasi Penyusunan Laporan Keuangan Akhir Tahun SKPD	3	2	1	0.0	0%	0.0	0.0%	2	67%	Rumah Sakit Jiwa
1.	01	01	1.02	07	Koordinasi dan Penyusunan Laporan Keuangan Bulanan/Triwulanan/Semesteran SKPD	Jumlah Laporan Keuangan Bulanan/Triwulanan/Semesteran SKPD dan Laporan Koordinasi penyusunan Laporan Keuangan Bulanan/Triwulanan/Semesteran SKPD	42	14	14	0.0	0%	0.0	0.0%	14	33%	Rumah Sakit Jiwa
1.	01	01	1.03		Administrasi Barang Milik Daerah pada Perangkat Daerah	Jumlah dokumen administrasi barang milik daerah pada perangkat daerah	3	2	1	0.0	0%	1.0	100.0%	3	100%	Rumah Sakit Jiwa
1.	01	01	1.03	01	Penyusunan Perencanaan Kebutuhan Barang Milik Daerah SKPD	Jumlah Rencana Kebutuhan Barang Milik Daerah SKPD	3	2	1	0.0	0%	1.0	100.0%	3	100%	Rumah Sakit Jiwa
1.	01	01	1.05		Administrasi Kepegawaian Perangkat Daerah	Jumlah dokumen Administrasi Kepegawaian Perangkat Daerah	10	1	4	0.0	0%	0.0	0.0%	1	10%	Rumah Sakit Jiwa
1.	01	01	1.05	02	Pengadaan Pakain Dinas Beserta Atribut Kelengkapannya	Jumlah Paket Pakain Dinas beserta Atribut Kelengkapannya	1	0	1	0.0	0%	0.0	0.0%	0	0%	Rumah Sakit Jiwa
1.	01	01	1.05	09	Pendidikan dan Pelatihan Pegawai Berdasarkan Tugas dan Fungsi	Jumlah Pegawai Berdasarkan Tugas dan Fungsi yang Mengikuti Pendidikan dan Pelatihan	56	15	15	0.0	0%	0.0	0.0%	15	27%	Rumah Sakit Jiwa
1.	01	01	1.05	10	Sosialisasi Peraturan Perundang-Undangan	Jumlah Orang yang Mengikuti Sosialisasi Peraturan Perundang-Undangan	30	0	10	0.0	0%	0.0	0.0%	0	0%	Rumah Sakit Jiwa
1.	01	01	1.05	11	Bimbingan Teknis Implementasi Peraturan Perundang-Undangan	Jumlah Orang yang Mengikuti Bimbingan Teknis Implementasi Peraturan Perundang-Undangan	42	0	14	0.0	0%	0.0	0.0%	0	0%	Rumah Sakit Jiwa
1.	01	01	1.06		Administrasi Umum Perangkat Daerah	Jumlah dokumen Administrasi Umum Perangkat Daerah	63	38	25	1.0	4%	3.0	12.0%	42	67%	Rumah Sakit Jiwa
1.	01	01	1.06	01	Penyediaan Komponen Instalasi Listrik/Penerangan Bangunan Kantor	Jumlah Paket Komponen Instalasi Listrik/Penerangan Bangunan Kantor yang Disediakan	3	2	1	1.0	100%	0.0	0.0%	3	100%	Rumah Sakit Jiwa
1.	01	01	1.06	02	Penyediaan Peralatan dan Perlengkapan Kantor	Jumlah Paket Peralatan dan Perlengkapan Kantor yang Disediakan	9	3	6	0.0	0%	0.0	0.0%	3	33%	Rumah Sakit Jiwa
1.	01	01	1.06	03	Penyediaan Peralatan Rumah Tangga	Jumlah Paket Peralatan Rumah Tangga yang Disediakan	3	2	1	0.0	0%	1.0	100.0%	3	100%	Rumah Sakit Jiwa
1.	01	01	1.06	04	Penyediaan Bahan Logistik Kantor	Jumlah Paket Bahan Logistik Kantor yang Disediakan	3	2	1	0.0	0%	1.0	100.0%	3	100%	Rumah Sakit Jiwa
1.	01	01	1.06	05	Penyediaan Barang Cetak dan Penggandaan	Jumlah Paket Barang Cetak dan Penggandaan yang Disediakan	3	1	2	0.0	0%	1.0	50.0%	2	67%	Rumah Sakit Jiwa
1.	01	01	1.06	06	Penyediaan Bahan Bacaan dan Peraturan Perundang-undangan	Jumlah Dokumen Bahan Bacaan dan Peraturan Perundang-Undangan yang Disediakan	3	2	1	0.0	0%	0.0	0.0%	2	67%	Rumah Sakit Jiwa
1.	01	01	1.06	08	Fasilitasi Kunjungan Tamu	Jumlah Laporan Fasilitasi Kunjungan Tamu	36	24	12	0.0	0%	0.0	0.0%	24	67%	Rumah Sakit Jiwa
1.	01	01	1.06	09	Penyelenggaraan Rapat Koordinasi dan Konsultasi SKPD	Jumlah Laporan Penyelenggaraan Rapat Koordinasi dan Konsultasi SKPD	3	2	1	0.0	0%	0.0	0.0%	2	67%	Rumah Sakit Jiwa
1.	01	01	1.07		Pengadaan Barang Milik Daerah Penunjang Urusan Pemerintah Daerah	Jumlah realisasi target barang milik daerah penunjang urusan pemerintah daerah	62	13	49	5.3	11%	5.5	11.2%	24	38%	Rumah Sakit Jiwa
1.	01	01	1.07	02	Pengadaan Kendaraan Dinas Operasional atau Lapangan	Jumlah Unit Kendaraan Dinas Operasional atau Lapangan yang Disediakan	19	0	19	0.0	0%	0.0	0.0%	0	0%	Rumah Sakit Jiwa
1.	01	01	1.07	05	Pengadaan Mebel	Jumlah Paket Mebel yang Disediakan	3	2	1	0.3	30%	0.5	50.0%	3	93%	Rumah Sakit Jiwa
1.	01	01	1.07	06	Pengadaan Peralatan dan Mesin Lainnya	Jumlah Unit Peralatan dan Mesin Lainnya yang Disediakan	30	5	25	5.0	20%	5.0	20.0%	15	50%	Rumah Sakit Jiwa

Kode	Urusan/Bidang Urusan Pemerintahan Daerah dan Program/Kegiatan/Sub Kegiatan	Indikator Kinerja Program (Outcome)/ Kegiatan dan Sub Kegiatan (Output)	Target Capaian Kinerja Renstra OPD Tahun 2024	Realisasi Target Hasil Kinerja Program dan Keluaran s.d. Tahun 2022	Target Kinerja Renja Tahun 2023	Realisasi Kinerja Program dan Keluaran s/d Triwulan I Tahun 2023		Realisasi Kinerja Program dan Keluaran s/d Triwulan II Tahun 2023		Perkiraan Realisasi Capaian Target Program/ Kegiatan Renstra OPD s/d Tahun 2023		Perangkat Daerah Penanggung Jawab
						Realisasi Kinerja Renja	Realisasi Tingkat Capaian	Realisasi Kinerja Renja	Realisasi Tingkat Capaian Kinerja (%)	Realisasi Capaian	Tingkat Capaian (%)	
1	2	3	4	5	6	7	8=(7/6)	9	10=(9/6)	11=(5+7+9)	12=(11/4)	13
1. 01 01 1.07 07	Pengadaan Aset Tetap Lainnya	Jumlah Unit Aset Tetap Lainnya yang Disediakan	3	0	3	0.0	0%	0.0	0.0%	0	0%	Rumah Sakit Jiwa
1. 01 01 1.07 10	Pengadaan Sarana dan Prasarana Gedung Kantor atau Bangunan Lainnya	Jumlah Unit Sarana dan Prasarana Gedung Kantor atau Bangunan Lainnya yang Disediakan	7	6	1	0.0	0%	0.0	0.0%	6	86%	Rumah Sakit Jiwa
1. 01 01 1.08	Penyediaan Jasa Penunjang Urusan Pemerintahan Daerah	Jumlah laporan jasa penunjang urusan pemerintahan daerah	108	72	36	9.0	25%	18.0	50.0%	99	92%	Rumah Sakit Jiwa
1. 01 01 1.08 01	Penyediaan Jasa Surat Menyurat	Jumlah Laporan Penyediaan Jasa Surat Menyurat	36	24	12	3.0	25%	6.0	50.0%	33	92%	Rumah Sakit Jiwa
1. 01 01 1.08 02	Penyediaan Jasa Komunikasi, Sumber Daya Air dan Listrik	Jumlah Laporan Penyediaan Jasa Komunikasi, Sumber Daya Air dan Listrik yang Disediakan	36	24	12	3.0	25%	6.0	50.0%	33	92%	Rumah Sakit Jiwa
1. 01 01 1.08 04	Penyediaan Jasa Pelayanan Umum Kantor	Jumlah Laporan Penyediaan Jasa Pelayanan Umum Kantor yang Disediakan	36	24	12	3.0	25%	6.0	50.0%	33	92%	Rumah Sakit Jiwa
1. 01 01 1.09	Pemeliharaan Barang Milik Daerah Penunjang Urusan Pemerintahan Daerah	Jumlah Realisasi barang milik daerah yang dipelihara	287	119	161	47.0	29%	77.0	47.8%	243	85%	Rumah Sakit Jiwa
1. 01 01 1.09 01	Penyediaan Jasa Pemeliharaan, Biaya Pemeliharaan dan Pajak Kendaraan Perorangan Dinas atau Kendaraan Dinas Jabatan	Jumlah Kendaraan Perorangan Dinas atau Kendaraan Dinas Jabatan yang Dipelihara dan Dibayarkan Pajaknya	3	2	1	0.0	0%	0.0	0.0%	2	67%	Rumah Sakit Jiwa
1. 01 01 1.09 02	Penyediaan Jasa Pemeliharaan, Biaya Pemeliharaan, Pajak dan Perizinan Kendaraan Dinas Operasional atau Lapangan	Jumlah Kendaraan Dinas Operasional atau Lapangan yang Dipelihara dan Dibayarkan Pajak dan Perizinannya	23	8	8	7.0	88%	7.0	87.5%	22	96%	Rumah Sakit Jiwa
1. 01 01 1.09 05	Pemeliharaan Mebel	Jumlah Mebel yang Dipelihara	3	0	3	0.0	0%	0.0	0.0%	0	0%	Rumah Sakit Jiwa
1. 01 01 1.09 06	Pemeliharaan Peralatan dan Mesin Lainnya	Jumlah Peralatan dan Mesin Lainnya yang Dipelihara	66	44	22	10.0	45%	10.0	45.5%	64	97%	Rumah Sakit Jiwa
1. 01 01 1.09 09	Pemeliharaan/Rehabilitasi Gedung Kantor dan Bangunan Lainnya	Jumlah Gedung Kantor dan Bangunan Lainnya yang Dipelihara/Direhabilitasi	96	64	32	0.0	0%	0.0	0.0%	64	67%	Rumah Sakit Jiwa
1. 01 01 1.09 10	Pemeliharaan/Rehabilitasi Sarana dan Prasarana Gedung Kantor atau Bangunan Lainnya	Jumlah Sarana dan Prasarana Gedung Kantor atau Bangunan Lainnya yang Dipelihara/Direhabilitasi	96	1	95	30.0	32%	60.0	63.2%	91	95%	Rumah Sakit Jiwa
1. 02	URUSAN PEMERINTAHAN BIDANG KESEHATAN											Rumah Sakit Jiwa
1. 02 02	PROGRAM PEMENUHAN UPAYA KESEHATAN PERORANGAN DAN UPAYA KESEHATAN MASYARAKAT	Prosentase Cakupan penyediaan fasilitas pelayanan kesehatan									53%	Rumah Sakit Jiwa
1. 02 02 1.01	Penyediaan Fasilitas Pelayanan, Sarana, Prasarana dan Alat Kesehatan untuk UKP Rujukan, UKM dan UKM Rujukan Tingkat Daerah Provinsi	tersedianya Fasilitas Pelayanan, Sarana, Prasarana dan Alat Kesehatan untuk UKP Rujukan, UKM dan UKM Rujukan Tingkat Daerah Provinsi	112	21	14	2.0	14%	3.0	21.4%	26	23%	Rumah Sakit Jiwa
1. 02 02 1.01 03	Pengembangan Rumah Sakit	Jumlah Rumah Sakit yang Ditingkatkan Sarana, Prasarana, Alat Kesehatan dan SDM agar Setiap Standar Jenis Pelayanan Rumah Sakit berdasarkan Kelas Rumah Sakit yang Memenuhi Rasio Tempat Tidur Terhadap Jumlah Penduduk Minimal 1:1000	16	7	1	1.0	100%	1.0	100.0%	9	56%	Rumah Sakit Jiwa
1. 02 02 1.01 09	Rehabilitasi dan Pemeliharaan Rumah Sakit	Jumlah Sarana, Prasarana dan Alat Kesehatan yang Telah Dilakukan Program Rehabilitasi dan Pemeliharaan Oleh Rumah Sakit	35	0	1	1.0	100%	1.0	100.0%	2	6%	Rumah Sakit Jiwa
1. 02 02 1.01 10	Pengadaan Alat Kesehatan/Alat Penunjang Medik Fasilitas Layanan Kesehatan	Jumlah Alat Kesehatan/Alat Penunjang Medik Fasilitas Pelayanan Kesehatan yang Disediakan	27	0	1	0.0	0%	0.0	0.0%	0	0%	Rumah Sakit Jiwa
1. 02 02 1.01 12	Pengadaan Sarana Fasilitas Pelayanan Kesehatan	Jumlah Sarana di Fasilitas Pelayanan Kesehatan yang Disediakan	4	3	1	0.0	0%	0.0	0.0%	3	75%	Rumah Sakit Jiwa
1. 02 02 1.01 14	Pengadaan Bahan Habis Pakai Lainnya (Sprei, Handuk dan Habis Pakai Lainnya)/ medis dan nonmedis	Jumlah Bahan Habis Pakai Lainnya (Sprei, Handuk dan Habis Pakai Lainnya)/ medis dan nonmedis	18	5	6	0.0	0%	0.0	0.0%	5	28%	Rumah Sakit Jiwa
1. 02 02 1.01 17	Pemeliharaan Alat Kesehatan/Alat Penunjang Medik Fasilitas Layanan Kesehatan	Jumlah Alat Kesehatan/Alat Penunjang Medik Fasilitas Layanan Kesehatan yang Terpelihara Sesuai Standar	6	2	2	0.0	0%	0.0	0.0%	2	33%	Rumah Sakit Jiwa
1. 02 02 1.01 22	Pengadaan Obat, Vaksin, Makanan dan Minuman serta Fasilitas Kesehatan Lainnya	Jumlah Obat dan Vaksin yang Disediakan	6	4	2	0.0	0%	1.0	50.0%	5	83%	Rumah Sakit Jiwa

Kode	Urusan/Bidang Urusan Pemerintahan Daerah dan Program/Kegiatan/Sub Kegiatan	Indikator Kinerja Program (Outcome)/ Kegiatan dan Sub Kegiatan (Output)	Target Capaian Kinerja Renstra OPD Tahun 2024	Realisasi Target Hasil Kinerja Program dan Keluaran s.d. Tahun 2022	Target Kinerja Renja Tahun 2023	Realisasi Kinerja Program dan Keluaran s/d Triwulan I Tahun 2023		Realisasi Kinerja Program dan Keluaran s/d Triwulan II Tahun 2023		Perkiraan Realisasi Capaian Target Program/ Kegiatan Renstra OPD s/d Tahun 2023		Perangkat Daerah Penanggung Jawab				
						Realisasi Kinerja Renja	Realisasi Tingkat Capaian 8=(7/6)	Realisasi Kinerja Renja	Realisasi Tingkat Capaian Kinerja (%)	Realisasi Capaian	Tingkat Capaian (%)					
1	2	3	4	5	6	7	8=(7/6)	9	10=(9/6)	11=(5+7+9)	12=(11/4)	13				
1.	02	02	1.02		Penyediaan Layanan Kesehatan untuk UKP Rujukan, UKM dan UKM Rujukan Tingkat Daerah Provinsi	Prosentase cakupan pelayanan kesehatan jiwa masyarakat yang terlaksana	3	2	1	0.3	30%	0.6	60.0%	3	97%	Rumah Sakit Jiwa
1.	02	02	1.02	13	Pengelolaan Pelayanan Kesehatan Orang dengan Masalah Kesehatan Jiwa (ODMK)	Jumlah Dokumen Hasil Pengelolaan Pelayanan Kesehatan Orang dengan Masalah Kesehatan Jiwa (ODMK)	36	24	12	3.0	25%	6.0	50.0%	33	92%	Rumah Sakit Jiwa
1.	02	02	1.03		Penyelenggaraan Sistem Informasi Kesehatan secara Terintegrasi	Jumlah Unit yang tersedia Sistem Informasi Terintegrasi	1	0	1	0.0	0%	0.0	0.0%	0	0%	Rumah Sakit Jiwa
1.	02	02	1.03	03	Pengadaan Alat/Perangkat Sistem Informasi Kesehatan dan Jaringan Internet	Jumlah Alat/Perangkat Sistem Informasi Kesehatan dan Jaringan Internet yang Disediakan	1	0	1	0.0	0%	0.0	0.0%	0	0%	Rumah Sakit Jiwa
1.	02	02	1.04		Penerbitan Izin Rumah Sakit Kelas B dan Fasilitas Pelayanan Kesehatan Tingkat Daerah Provinsi	Jumlah Rumah Sakit Kelas B dan Fasilitas Pelayanan Kesehatan yang Dikendalikan, Diawasi dan Ditindaklanjuti Perizinan	3	2	1	0.0	0%	0.8	80.0%	3	93%	Rumah Sakit Jiwa
1.	02	02	1.04	03	Peningkatan Mutu Pelayanan Fasilitas Kesehatan	Jumlah Fasilitas Kesehatan yang Dilakukan Pengukuran Indikator Nasional Mutu (INM) Pelayanan kesehatan	3	2	1	0.0	0%	0.8	80.0%	3	93%	Rumah Sakit Jiwa
1.	02	03			PROGRAM PENINGKATAN KAPASITAS SUMBER DAYA MANUSIA										67%	Rumah Sakit Jiwa
1.	02	03	1.01		Perencanaan Kebutuhan Sumber Daya Manusia Kesehatan untuk UKM dan UKP Provinsi		780	520	260	0.0	0%	0.0	0.0%	520	67%	Rumah Sakit Jiwa
1.	02	05	1.01	01	Pemenuhan Kebutuhan Sumber Daya Manusia Kesehatan	Jumlah Sumber Daya Manusia Kesehatan yang Memenuhi Standar di Fasilitas Pelayanan Kesehatan (Fasyankes)	780	520	260	0.0	0%	0.0	0.0%	520	67%	Rumah Sakit Jiwa
1.	02	05			PROGRAM PEMBERDAYAAN MASYARAKAT BIDANG KESEHATAN	Persentase Jumlah Tenaga yang bersertifikat									19%	Rumah Sakit Jiwa
1.	02	05	1.02		Pelaksanaan Komunikasi Informasi dan Edukasi (KIE) Perilaku Hidup Bersih dan Sehat dalam rangka Promotif Preventif Tingkat Daerah Provinsi	Jumlah Dokumen hasil Pelaksanaan Komunikasi Informasi dan Edukasi (KIE) Perilaku Hidup Bersih dan Sehat dalam rangka Promotif Preventif Tingkat Daerah Provinsi	75	13	2	0.0	0%	1.0	50.0%	14	19%	Rumah Sakit Jiwa
1.	02	05	1.02	01	Penyelenggaraan Promosi Kesehatan dan Perilaku Hidup Bersih dan Sehat	Jumlah Dokumen Hasil Penyelenggaraan Promosi Kesehatan dan Gerakan Hidup Bersih dan Sehat	75	13	2	0.0	0%	1.0	50.0%	14	19%	Rumah Sakit Jiwa
103					Pekerjaan Umum dan Penataan Ruang											
103 01					Dinas Sumber Daya Air dan Bina Marga											
					URUSAN PEMERINTAHAN BIDANG PEKERJAAN UMUM DAN PENATAAN RUANG											
					PROGRAM PENUNJANG URUSAN PEMERINTAHAN DAERAH	Cakupan Pelayanan Penunjang Urusan Pemerintahan Daerah Provinsi	1	1	1	30,30%	30,30%	20,47%	20,47%	50,26%	50,26%	
				1	Perencanaan, Penganggaran, dan Evaluasi Kinerja Perangkat Daerah	Jumlah Dokumen	7 dokumen	7 dokumen	7 dokumen	4 dokumen	57,14%	1 dokumen	0.25	12 dokumen	58,33%	
					Perencanaan, Penganggaran, dan Evaluasi											
					Penyusunan Dokumen Perencanaan Perangkat Daerah	Jumlah Dokumen	2 dokumen	2 dokumen	2 dokumen	1 dokumen	0,5	1 dokumen	0,5	4 dokumen	0,5	
					Perencanaan Perangkat Daerah											
					Koordinasi dan Penyusunan Dokumen RKA-SKPD	Jumlah Dokumen RKA-SKPD dan Laporan Hasil Koordinasi Penyusunan Dokumen RKA-SKPD	1 dokumen	1 dokumen	1 dokumen	1 dokumen	1	-	0	2 dokumen	0,5	
					Koordinasi dan Penyusunan Dokumen Perubahan RKA-SKPD	Jumlah Dokumen	1 dokumen	1 dokumen	1 dokumen	-	0	-	0	1 dokumen	1	
					Perubahan RKA-SKPD dan Laporan Hasil											
					Koordinasi Penyusunan Dokumen Perubahan RKA-SKPD											
					Koordinasi dan Penyusunan Laporan Capaian Kinerja dan Ikhtisar Realisasi Kinerja SKPD	Jumlah Laporan Capaian Kinerja dan Ikhtisar Realisasi Kinerja SKPD dan Laporan Hasil	1 dokumen	1 dokumen	1 dokumen	1 dokumen	1	-	0	2 dokumen	0,5	
					Koordinasi Penyusunan Laporan Capaian Kinerja dan Ikhtisar Realisasi Kinerja SKPD											

Kode	Urusan/Bidang Urusan Pemerintahan Daerah dan Program/Kegiatan/Sub Kegiatan	Indikator Kinerja Program (Outcome)/ Kegiatan dan Sub Kegiatan (Output)	Target Capaian Kinerja Renstra OPD Tahun 2024	Realisasi Target Hasil Kinerja Program dan Keluaran s.d. Tahun 2022	Target Kinerja Renja Tahun 2023	Realisasi Kinerja Program dan Keluaran s/d Triwulan I Tahun 2023		Realisasi Kinerja Program dan Keluaran s/d Triwulan II Tahun 2023		Perkiraan Realisasi Capaian Target Program/ Kegiatan Renstra OPD s/d Tahun 2023		Perangkat Daerah Penanggung Jawab
						Realisasi Kinerja Renja	Realisasi Tingkat Capaian	Realisasi Kinerja Renja	Realisasi Tingkat Capaian Kinerja (%)	Realisasi Capaian	Tingkat Capaian (%)	
1	2	3	4	5	6	7	8=(7/6)	9	10=(9/6)	11=(5+7+9)	12=(11/4)	13
	Evaluasi Kinerja Perangkat Daerah	Jumlah Laporan Evaluasi Kinerja Perangkat Daerah	2 dokumen	2 dokumen	2 dokumen	1 dokumen	0,5	-	0	3 dokumen	66,67%	
	Administrasi Keuangan Perangkat Daerah	Jumlah Dokumen	5 dokumen	20 dokumen	5 dokumen	1 dokumen	0,2	-	-	21 dokumen	95,24%	
		Administrasi Keuangan Perangkat Daerah										
	Penyediaan Gaji dan Tunjangan ASN	Jumlah Orang yang Menerima Gaji dan Tunjangan ASN	303 orang	303 orang	303 orang	303 orang	1	303 orang	1	909 orang	33,33%	
	Penyediaan Administrasi Pelaksanaan Tugas ASN	Jumlah Dokumen Hasil Penyediaan Administrasi	1 dokumen	1 dokumen	1 dokumen	-	0	-	0	1 dokumen	1	
		Pelaksanaan Tugas ASN										
	Koordinasi dan Pelaksanaan Akuntansi SKPD	Jumlah Dokumen Hasil Koordinasi dan Pelaksanaan Akuntansi SKPD	1 dokumen	1 dokumen	1 dokumen	-	0	-	0	1 dokumen	1	
	Koordinasi dan Penyusunan Laporan Keuangan Akhir Tahun SKPD	Jumlah Laporan	1 Laporan	1 Laporan	1 Laporan	-	0	-	0	1 Laporan	1	
		Keuangan Akhir Tahun SKPD dan Laporan Hasil Koordinasi Penyusunan Laporan Keuangan Akhir Tahun SKPD										
	Koordinasi dan Penyusunan Laporan Keuangan Bulanan/Triwulanan/Semesteran SKPD	Jumlah Laporan	1 Laporan	1 Laporan	1 Laporan	-	0	-	0	1 Laporan	1	
		Keuangan Bulanan/ Triwulanan/ Semesteran SKPD dan Laporan Koordinasi Penyusunan Laporan Keuangan Bulanan/ Triwulanan/ Semesteran SKPD										
	Administrasi Kepegawaian Perangkat Daerah	Jumlah Laporan	3 Laporan	3 Laporan	3 Laporan	0 Laporan	-	0 Laporan	-	3 Laporan	1	
		Administrasi Kepegawaian Perangkat Daerah										
	Pengadaan pakaian dinas beserta atribut kelengkapannya	Jumlah Paket Pakaian Dinas Beserta Atribut Kelengkapannya	2 Paket	1 Paket	3 Paket	-	0	-	0	1 Paket	1	
	Bimbingan Teknis Implementasi Peraturan Perundang-Undangan	Jumlah Orang yang Mengikuti Bimbingan Teknis Implementasi Peraturan Perundang-Undangan	10 Orang	10 Orang	10 Orang	-	0	-	0	10 Orang	1	
	Administrasi Umum Perangkat Daerah	Jumlah Laporan	7 Laporan	7 Laporan	7 Laporan	6 Laporan	85,71%	6 Laporan	85,71%	19 Laporan	36,84%	
		Administrasi Umum Perangkat Daerah										
	Penyediaan Komponen Instalasi Listrik/Penerangan Bangunan Kantor	Jumlah Paket Komponen	12 paket	12 paket	12 paket	4 paket	33,33%	2 paket	16,67%	18 paket	66,67%	
		Instalasi Listrik/ Penerangan Bangunan Kantor yang Disediakan										
	Penyediaan Bahan Logistik Kantor	Jumlah Paket Bahan Logistik Kantor yang Disediakan	12 paket	12 paket	12 paket	4 paket	33,33%	2 paket	16,67%	18 paket	66,67%	
		Penyediaan Barang Cetak dan Penggandaan	12 paket	12 paket	12 paket	4 paket	33,33%	2 paket	16,67%	18 paket	66,67%	
	Penyediaan Bahan Bacaan dan Peraturan Perundang-undangan	Jumlah Dokumen Bahan Bacaan dan Peraturan Perundang-Undangan yang Disediakan	12 dokumen	12 dokumen	12 dokumen	4 dokumen	33,33%	2 dokumen	16,67%	18 paket	66,67%	
	Penyediaan Bahan/Material	Jumlah Paket Bahan/ Material yang Disediakan	2 paket	2 paket	2 paket	-	0	-	0	-	0	
	Fasilitasi Kunjungan Tamu	Jumlah Laporan Fasilitasi Kunjungan Tamu	12 Laporan	12 Laporan	12 Laporan	4 Laporan	33,33%	2 Laporan	16,67%	18 paket	66,67%	
	Penyelenggaraan Rapat Koordinasi dan Konsultasi SKPD	Jumlah Laporan	12 Laporan	12 Laporan	12 Laporan	4 Laporan	33,33%	2 Laporan	16,67%	18 paket	66,67%	
		Penyelenggaraan Rapat Koordinasi dan Konsultasi SKPD										
	Pengadaan Barang Milik Daerah Penunjang Urusan Pemerintah Daerah	Jumlah Barang Milik Daerah Penunjang Urusan Pemerintah	36 unit	36 unit	37 unit	-	0	-	0	36 unit	1	
		Daerah Penunjang Urusan Pemerintah										

Kode	Urusan/Bidang Urusan Pemerintahan Daerah dan Program/Kegiatan/Sub Kegiatan	Indikator Kinerja Program (Outcome)/ Kegiatan dan Sub Kegiatan (Output)	Target Capaian Kinerja Renstra OPD Tahun 2024	Realisasi Target Hasil Kinerja Program dan Keluaran s.d. Tahun 2022	Target Kinerja Renja Tahun 2023	Realisasi Kinerja Program dan Keluaran s/d Triwulan I Tahun 2023		Realisasi Kinerja Program dan Keluaran s/d Triwulan II Tahun 2023		Perkiraan Realisasi Capaian Target Program/ Kegiatan Renstra OPD s/d Tahun 2023		Perangkat Daerah Penanggung Jawab
						Realisasi Kinerja Renja	Realisasi Tingkat Capaian	Realisasi Kinerja Renja	Realisasi Tingkat Capaian Kinerja (%)	Realisasi Capaian	Tingkat Capaian (%)	
1	2	3	4	5	6	7	8=(7/6)	9	10=(9/6)	11=(5+7+9)	12=(11/4)	13
		Daerah yang Tersedia										
	Pengadaan Kendaraan Dinas Operasional atau Lapangan	Jumlah Unit Kendaraan Dinas Operasional atau Lapangan yang Disediakan	6 unit	6 unit	7 unit	-	0	-	0	6 unit	1	
		Lapangan yang Disediakan										
	Pengadaan Mebel	Jumlah Paket Mebel yang Disediakan	1 paket	1 paket	1 paket	-	0	-	0	1 paket	1	
	Pengadaan Peralatan dan Mesin Lainnya	Jumlah Unit Peralatan dan Mesin Lainnya yang Disediakan	30 unit	30 unit	30 unit	-	0	-	0	30 unit	1	
	Penyediaan Jasa Penunjang Urusan Pemerintahan Daerah	Jumlah Laporan Jasa Penunjang Urusan	12 Laporan	12 Laporan	12 Laporan	4 Laporan	33,33%	2 Laporan	16,67%	18 Laporan	66,67%	
	Penyediaan Jasa Surat Menyurat	Jumlah Laporan	12 Laporan	12 Laporan	12 Laporan	4 Laporan	33,33%	2 Laporan	16,67%	18 Laporan	66,67%	
		Penyediaan Jasa Surat Menyurat										
	Penyediaan Jasa Komunikasi, Sumber Daya Air dan Listrik	Jumlah Laporan	12 Laporan	12 Laporan	12 Laporan	4 Laporan	33,33%	2 Laporan	16,67%	18 Laporan	66,67%	
		Penyediaan Jasa Komunikasi, Sumber Daya Air dan Listrik yang Disediakan										
	Penyediaan Jasa Peralatan dan Perlengkapan Kantor	Jumlah Laporan	12 Laporan	12 Laporan	12 Laporan	4 Laporan	33,33%	2 Laporan	16,67%	18 Laporan	66,67%	
		Penyediaan Jasa Peralatan dan Perlengkapan Kantor yang Disediakan										
	Pemeliharaan Barang Milik Daerah Penunjang Urusan Pemerintahan Daerah	Jumlah Barang Milik Daerah Penunjang Urusan Pemerintahan Daerah yang Terpelihara	44 unit	44 unit	44 unit	7 unit	15,91%	7 unit	15,91%	58 unit	75,86%	
		Daerah Penunjang Urusan Pemerintahan Daerah yang Terpelihara										
	Penyediaan Jasa Pemeliharaan, Biaya Pemeliharaan, Pajak dan Perizinan Kendaraan Dinas Operasional atau Lapangan	Jumlah Kendaraan Dinas Operasional atau Lapangan yang Dipelihara dan Dibayarkan Pajak dan Perizinannya	12 unit	12 unit	12 unit	3 unit	0,25	3 unit	0,25	18 unit	66,67%	
	Penyediaan Jasa Pemeliharaan, Biaya Pemeliharaan dan Perizinan Alat Besar	Jumlah Alat Besar yang Dipelihara dan Dibayarkan Perizinannya	18 unit	18 unit	18 unit	2 unit	11,11%	2 unit	11,11%	22 unit	81,82%	
	Pemeliharaan/ Rehabilitasi Gedung Kantor dan Bangunan Lainnya	Jumlah Gedung Kantor dan Bangunan Lainnya yang Dipelihara/ Direhabilitasi	7 unit	7 unit	7 unit	1 unit	14,29%	1 unit	14,29%	9 unit	77,78%	
	Pemeliharaan/ Rehabilitasi Sarana dan Prasarana Gedung Kantor atau Bangunan Lainnya	Jumlah Sarana dan Prasarana Gedung Kantor atau Bangunan Lainnya yang Dipelihara/ Direhabilitasi				1 unit	14,29%	1 unit	14,29%	9 unit	77,78%	
		Prasarana Gedung Kantor atau Bangunan Lainnya yang Dipelihara/ Direhabilitasi	7 unit	7 unit	7 unit							
	PROGRAM PENGELOLAAN SUMBER DAYA AIR (SDA)	Persentase Infrastruktur Sumber Daya Air (SDA) dalam Kondisi Baik	81,85%	78,51%	80,00%	78,51%	1	-	0	78,51%	1	
	Pengelolaan SDA dan Bangunan Pengaman Pantai pada Wilayah Sungai Lintas Daerah Kabupaten/Kota	Tertanganinya kawasan rawan banjir/longsor dan abrasi	0,72	0,68	0,7	0,68	1	-	0	0,68	1	
	Penyusunan Rencana Teknis dan Dokumen Lingkungan Hidup untuk Konstruksi Bendungan, Embung, dan Bangunan Penampung Air Lainnya	Jumlah Rencana Teknis dan Dokumen Lingkungan Hidup untuk Bendungan, Danau dan Bangunan Penampung Air Lainnya yang disusun	5 dokumen	-	2 dokumen	-	0	-	0	-	0	
	Pembangunan Bangunan Perkuatan Tebing	Panjang Bangunan Perkuatan Tebing yang dibangun										
		Panjang Seawall dan Bangunan Pengaman Pantai Lainnya yang Dibangun	2 Km	2 Km	2 Km	-	0	-	0	2 Km	1	
	Pembangunan Seawall dan Bangunan Pengaman Pantai Lainnya											

Kode	Urusan/Bidang Urusan Pemerintahan Daerah dan Program/Kegiatan/Sub Kegiatan	Indikator Kinerja Program (Outcome)/ Kegiatan dan Sub Kegiatan (Output)	Target Capaian Kinerja Renstra OPD Tahun 2024	Realisasi Target Hasil Kinerja Program dan Keluaran s.d. Tahun 2022	Target Kinerja Renja Tahun 2023	Realisasi Kinerja Program dan Keluaran s/d Triwulan I Tahun 2023		Realisasi Kinerja Program dan Keluaran s/d Triwulan II Tahun 2023		Perkiraan Realisasi Capaian Target Program/ Kegiatan Renstra OPD s/d Tahun 2023		Perangkat Daerah Penanggung Jawab
						Realisasi Kinerja Renja	Realisasi Tingkat Capaian	Realisasi Kinerja Renja	Realisasi Tingkat Capaian Kinerja (%)	Realisasi Capaian	Tingkat Capaian (%)	
1	2	3	4	5	6	7	8=(7/6)	9	10=(9/6)	11=(5+7+9)	12=(11/4)	13
	Pengembangan dan Pengelolaan Sistem Irigasi Primer dan Sekunder pada Daerah Irigasi yang Luasnya 1000 Ha-3000 Ha dan Daerah Irigasi Lintas Daerah Kabupaten/Kota	Presentase jaringan irigasi dalam kondisi baik	70,00 %	73,68 %	0.7	73,68%	1	-	0	73,68%	1	
	Rehabilitasi Jaringan Irigasi Permukaan	Panjang Jaringan Irigasi Permukaan yang Direhabilitasi	10 Km	8,13 Km	1,5 Km	-	0	-	0	8,13 Km	1	
	Rehabilitasi Jaringan Irigasi Tambak	Panjang Jaringan Irigasi Tambak yang Direhabilitasi	4 Km	2,2 Km	3 Km	-	0	-	0	2,2 Km	1	
	Operasi dan Pemeliharaan Jaringan Irigasi Permukaan	Panjang Jaringan Irigasi Permukaan yang Dioperasikan dan Dipelihara	150 Km	144,50 Km	50 Km	5 Km	0.1	2 Km	0.04	151,5 Km	95,38%	
	Operasional Unit Pengelola Irigasi	Jumlah Unit Pengelola Irigasi yang Ditungskikan	5 unit	0 unit	1 Unit	-	0	-	0	0 Unit	0	
	PROGRAM PENYELENGGARAAN JALAN	Persentase panjang jaringan jalan dalam kondisi Mantap	81,50 %	84,11%	86,50 %	84,11%	97,24%	-	0	84,11%	1	
	Penyelenggaraan Jalan Provinsi	Persentase penambahan jaringan jalan	0,81 %	0,51 %	0.01	0,51 %	0.51	-	0	0,51 %	1	
	Penyusunan Rencana, Kebijakan, Strategi Pengembangan Jaringan Jalan serta Perencanaan Teknis Penyelenggaraan Jalan dan Jembatan	Jumlah Dokumen Hasil Pelaksanaan Advis dan Layanan Teknis, Kajian Kebijakan, Bantuan Teknis, Bimbingan Teknis, Pengelolaan Pengendalian	2 dokumen	4 dokumen	2 dokumen	-	0	-	0	4 dokumen	1	
	Survey Kondisi Jalan/Jembatan	Jumlah Data dan Informasi Terkait Kondisi Jalan/Jembatan	2 dokumen	2 dokumen	2 dokumen	-	0	-	0	2 dokumen	1	
	Pembangunan Jalan	Panjang Jalan yang Dibangun	1 Km	29,956 Km	2 Km	-	0	-	0	29,956 Km	1	
	Rekonstruksi Jalan	Panjang Jalan yang Dilakukan Rekonstruksi Jalan	40 Km	25,2 Km	30 Km	-	0	-	0	25,2 Km	1	
	Rehabilitasi Jalan	Panjang Jalan yang Direhabilitasi	70 Km	24,64 Km	28 Km	-	0	-	0	24,64 Km	1	
	Pemeliharaan Berkala Jalan	Panjang Jalan yang Dilakukan Pemeliharaan Secara Berkala	30 Km	9,67 Km	10 Km	-	0	-	0	9,67 Km	1	
	Pemeliharaan Rutin Jalan	Panjang Jalan yang Dilakukan Pemeliharaan Secara Rutin	150 Km	49,5 Km	140 Km	5 Km	0.05	4 Km	2,86%	58,5 Km	84,62%	
	Pembangunan Jembatan	Panjang Jembatan yang Dibangun	60 m	20,5 Km	150 m	-	0	-	0	20,5 Km	1	
	Penggantian Jembatan	Panjang Jembatan yang Dilakukan Penggantian	115 m	15,8 Km	33 m	-	0	-	0	15,8 Km	1	
	Pemeliharaan Rutin Jembatan	Panjang Jembatan yang Dilakukan Pemeliharaan Secara Rutin	100 m	86 m	500 m	20 m	0.04	10 m	0.02	116 Km	74,14%	
	Pemeliharaan Berkala Jembatan	Panjang Jembatan yang Dilakukan Pemeliharaan Secara Berkala	50 m	145 m	300 m	-	0	-	0	145 m	0	
	PROGRAM PENGEMBANGAN JASA KONSTRUKSI	Persentase SDM yang kompeten dan profesional di bidang konstruksi	0.6	0.42	0.5	-	0	-	0	0.42	1	
	Penyelenggaraan Pelatihan Tenaga Ahli Konstruksi	Jumlah kelas pelatihan pembinaan dan peningkatan kapasitas kelembagaan konstruksi yang diselenggarakan	2 Kelas	2 Kelas	2 Kelas	-	0	-	0	2 Kelas	1	
	Pembinaan dan Peningkatan Kapasitas Kelembagaan Konstruksi	Jumlah peserta yang mengikuti pelatihan pembinaan dan peningkatan kapasitas kelembagaan konstruksi	50 Orang	50 Orang	50 Orang	-	0	-	0	50 Orang	1	
103 02		Dinas Cipta Karya, Bina Konstruksi dan Tata Ruang										
1 03 01		PROGRAM PENUNJANG URUSAN PEMERINTAHAN DAERAH PROVINSI	Persen	Persen	Persen	Persen	10	Persen		Persen		Dinas CKBKTR
1 03 01 1.01		Perencanaan, Penganggaran, dan Evaluasi Kinerja Perangkat Daerah	32 Dokumen	32 Dokumen	32 Dokumen	2 Dokumen	8	5 Dokumen	12	39 Dokumen	100	Dinas CKBKTR
1 03 01 1.01 01		Penyusunan Dokumen Perencanaan Perangkat Daerah	2 Dokumen	2 Dokumen	2 Dokumen	1 Dokumen	50	1 Dokumen	50	4 Dokumen	100	Dinas CKBKTR
1 03 01 1.01 02		Koordinasi dan Penyusunan Dokumen RKA-SKPD	2 Dokumen	2 Dokumen	2 Dokumen	0 Dokumen	0	0 Dokumen	0	2 Dokumen	100	Dinas CKBKTR
1 03 01 1.01 03		Koordinasi dan Penyusunan Dokumen Perubahan RKA-SKPD	1 Dokumen	1 Dokumen	1 Dokumen	0 Dokumen	0	0 Dokumen	0	1 Dokumen	100	Dinas CKBKTR
1 03 01 1.01 04		Koordinasi dan Penyusunan DPA - SKPD	2 Dokumen	2 Dokumen	2 Dokumen	0 Dokumen	0	0 Dokumen	0	2 Dokumen	100	Dinas CKBKTR

Kode	Urusan/Bidang Urusan Pemerintahan Daerah dan Program/Kegiatan/Sub Kegiatan	Indikator Kinerja Program (Outcome)/ Kegiatan dan Sub Kegiatan (Output)	Target Capaian Kinerja Renstra OPD Tahun 2024	Realisasi Target Hasil Kinerja Program dan Keluaran s.d. Tahun 2022	Target Kinerja Renja Tahun 2023	Realisasi Kinerja Program dan Keluaran s/d Triwulan I Tahun 2023		Realisasi Kinerja Program dan Keluaran s/d Triwulan II Tahun 2023		Perkiraan Realisasi Capaian Target Program/ Kegiatan Renstra OPD s/d Tahun 2023		Perangkat Daerah Penanggung Jawab				
						Realisasi Kinerja Renja	Realisasi Tingkat Capaian	Realisasi Kinerja Renja	Realisasi Tingkat Capaian Kinerja (%)	Realisasi Capaian	Tingkat Capaian (%)					
1	2	3	4	5	6	7	8=(7/6)	9	10=(9/6)	11=(5+7+9)	12=(11/4)	13				
1	03	01	1.01	05	Koordinasi dan Penyusunan Perubahan DPA - SKPD	Jumlah Dokumen Perubahan DPA-SKPD dan Laporan Hasil Koordinasi Penyusunan Dokumen Perubahan DPA-SKPD	1 Dokumen	1 Dokumen	1 Dokumen	0 Dokumen	0	0 Dokumen	0	1 Dokumen	100	Dinas CKBKTR
1	03	01	1.01	06	Koordinasi dan Penyusunan Laporan Capaian Kinerja dan Ikhtisar Realisasi Kinerja SKPD	Jumlah Laporan Capaian Kinerja dan Ikhtisar Realisasi Kinerja SKPD dan Laporan Hasil Koordinasi Penyusunan Laporan Capaian Kinerja dan Ikhtisar Realisasi Kinerja SKPD	12 Laporan	12 Laporan	12 Laporan	0 Laporan	0	3 Laporan	25	15 Laporan	100	Dinas CKBKTR
1	03	01	1.01	07	Evaluasi Kinerja Perangkat	Jumlah Laporan Evaluasi Kinerja Perangkat Daerah	12 Laporan	12 Laporan	12 Laporan	1 Laporan	8	1 Laporan	8	14 Laporan	100	Dinas CKBKTR
1	03	01	1.02		Administrasi Keuangan Perangkat Daerah	Cakupan dokumen administrasi keuangan perangkat daerah yang terlaksana	107 Dokumen	107 Dokumen	107 Dokumen	94 Dokumen	33	97 Dokumen	42	298 Dokumen	100	Dinas CKBKTR
1	03	01	1.02	01	Penyediaan Gaji dan Tunjangan ASN	Jumlah Orang yang Menerima Gaji dan Tunjangan ASN	94 Orang/ Bulan	94 Orang/ Bulan	94 Orang/ Bulan	94 Orang/ Bulan	100	94 Orang/ Bulan	100	282 Orang/ Bulan	100	Dinas CKBKTR
1	03	01	1.02	05	Koordinasi dan Penyusunan Laporan Keuangan Akhir Tahun SKPD	Jumlah Laporan Keuangan Akhir Tahun SKPD dan Laporan Hasil Koordinasi Penyusunan Laporan Keuangan Akhir Tahun SKPD	1 Laporan	1 Laporan	1 Laporan	0 Laporan	0	0 Laporan	0	1 Laporan	100	Dinas CKBKTR
1	03	01	1.02	07	Koordinasi dan Penyusunan Laporan Keuangan Bulanan/Triwulanan/Semesteran SKPD	Jumlah Laporan Keuangan Bulanan/ Triwulanan/Semesteran SKPD dan Laporan Koordinasi Penyusunan Laporan Keuangan Bulanan/ Triwulanan/ Semesteran SKPD	12 Laporan	12 Laporan	12 Laporan	0 Laporan	0	3 Laporan	25	15 Laporan	100	Dinas CKBKTR
1	03	01	1.03		Administrasi Barang Milik Daerah pada Perangkat Daerah	Cakupan dokumen administrasi barang milik daerah pada perangkat daerah yang terlaksana	12 Dokumen	12 Dokumen	12 Dokumen	0 Dokumen	0	3 Dokumen	25	15 Dokumen	100	Dinas CKBKTR
1	03	01	1.03	05	Rekonsiliasi dan Penyusunan Laporan Barang Milik Daerah Pada SKPD	Jumlah Laporan Rekonsiliasi dan Penyusunan Laporan Barang Milik Daerah pada SKPD	12 Laporan	12 Laporan	12 Laporan	0 Laporan	0	3 Laporan	25	15 Laporan	100	Dinas CKBKTR
1	03	01	1.05		Administrasi Kepegawaian Perangkat Daerah	Cakupan dokumen administrasi kepegawaian perangkat daerah yang terlaksana	Laporan	100 Laporan	100 Laporan	0 Laporan	0	0 Laporan	0	1 Laporan	25	Dinas CKBKTR
1	03	01	1.05	02	Pengadaan Pakaian Dinas beserta Atribut Kelengkapannya	Jumlah Paket Pakaian Dinas beserta Atribut Kelengkapannya	2 Paket	1 Paket	1 Paket	0 Paket	0	0 Paket	0	1 Paket	50	Dinas CKBKTR
1	03	01	1.05	09	Pendidikan dan pelatihan Pegawai berdasarkan tugas dan fungsi.	Jumlah Pegawai Berdasarkan Tugas dan Fungsi yang Mengikuti Pendidikan dan Pelatihan	2 Orang	0 Orang	2 Orang	0 Orang	0	0 Orang	0	0 Orang	0	Dinas CKBKTR
1	03	01	1.06		Administrasi Umum Perangkat Daerah	Cakupan dokumen administrasi barang milik daerah pada perangkat daerah yang terlaksana	Laporan	100 Laporan	100 Laporan	228 Laporan	14	459 Laporan	100	2387 Laporan	100	Dinas CKBKTR
1	03	01	1.06	04	Penyediaan Bahan Logistik Kantor	Jumlah Paket Bahan Logistik Kantor yang Disediakan	12 Paket	12 Paket	12 Paket	0 Paket	0	6 Paket	50	18 Paket	100	Dinas CKBKTR
1	03	01	1.06	05	Penyediaan Barang Cetak dan Penggandaan	Jumlah Paket Barang Cetak dan Penggandaan yang Disediakan	12 Paket	12 Paket	12 Paket	2 Paket	17	5 Paket	42	19 Paket	100	Dinas CKBKTR
1	03	01	1.06	06	Penyediaan Bahan Bacaan dan Peraturan Perundang-Undangan	Jumlah Dokumen Bahan Bacaan dan Peraturan Perundang-Undangan yang Disediakan	1173,9 Dokumen	1652 Dokumen	1652 Dokumen	221 Dokumen	13	440 Dokumen	27	2313 Dokumen	100	Dinas CKBKTR
1	03	01	1.06	08	Fasilitasi Kunjungan Tamu	Jumlah Laporan Fasilitasi Kunjungan Tamu	12 Laporan	12 Laporan	12 Laporan	1 Laporan	8	2 Laporan	17	15 Laporan	100	Dinas CKBKTR
1	03	01	1.06	09	Penyelenggaraan Rapat Koordinasi dan Konsultasi SKPD	Jumlah Laporan Penyelenggaraan Rapat Koordinasi dan Konsultasi SKPD	12 Laporan	12 Laporan	12 Laporan	4 Laporan	33	6 Laporan	50	22 Laporan	100	Dinas CKBKTR
1	03	01	1.07		Pengadaan Barang Milik Daerah Penunjang Urusan Pemerintah Daerah	Cakupan Pengadaan Barang Milik Daerah Penunjang Urusan Pemerintah Daerah yang terlaksana	187 Unit	178 Unit	133 Unit	0 Unit	0	0 Unit	0	178 Unit	96	Dinas CKBKTR
1	03	01	1.07	02	Pengadaan Kendaraan Dinas Operasional atau Lapangan	Jumlah Unit Kendaraan Dinas Operasional atau Lapangan yang Disediakan	4 Unit	4 Unit	5 Unit	0 Unit	0	0 Unit	0	4 Unit	100	Dinas CKBKTR
1	03	01	1.07	06	Pengadaan Peralatan dan Mesin dan Lainnya	Jumlah Unit Peralatan dan Mesin Lainnya yang Disediakan	13 Unit	12 Unit	18 Unit	0 Unit	0	0 Unit	0	12 Unit	92	Dinas CKBKTR
1	03	01	1.07	10	Pengadaan Sarana dan Prasarana Gedung Kantor atau Bangunan Lainnya	Jumlah Unit Sarana dan Prasarana Gedung Kantor atau Bangunan Lainnya yang Disediakan	170 Unit	162 Unit	110 Unit	0 Unit	0	0 Unit	0	162 Unit	95	Dinas CKBKTR

Kode	Urusan/Bidang Urusan Pemerintahan Daerah dan Program/Kegiatan/Sub Kegiatan	Indikator Kinerja Program (Outcome)/ Kegiatan dan Sub Kegiatan (Output)	Target Capaian Kinerja Renstra OPD Tahun 2024	Realisasi Target Hasil Kinerja Program dan Keluaran s.d. Tahun 2022	Target Kinerja Renja Tahun 2023	Realisasi Kinerja Program dan Keluaran s/d Triwulan I Tahun 2023		Realisasi Kinerja Program dan Keluaran s/d Triwulan II Tahun 2023		Perkiraan Realisasi Capaian Target Program/ Kegiatan Renstra OPD s/d Tahun 2023		Perangkat Daerah Penanggung Jawab				
						Realisasi Kinerja Renja	Realisasi Tingkat Capaian	Realisasi Kinerja Renja	Realisasi Tingkat Capaian Kinerja (%)	Realisasi Capaian	Tingkat Capaian (%)					
1	2	3	4	5	6	7	8=(7/6)	9	10=(9/6)	11=(5+7+9)	12=(11/4)	13				
1	03	01	1.08		Penyediaan Jasa Penunjang Urusan Pemerintahan Daerah	Cakupan penyediaan jasa penunjang urusan pemerintahan daerah yang terlaksana	Laporan	100 Laporan	100 Laporan	3 Laporan	8	8 Laporan	8	47 Laporan	100	Dinas CKBKTR
1	03	01	1.08	01	Penyediaan Jasa Surat Menyurat	Jumlah Laporan Penyediaan Jasa Surat Menyurat	12 Laporan	12 Laporan	12 Laporan	0 Laporan	0	0 Laporan	0	12 Laporan	100	Dinas CKBKTR
1	03	01	1.08	02	Penyediaan Jasa Komunikasi, Sumber Daya Air dan Listrik	Jumlah Laporan Penyediaan Jasa Komunikasi, Sumber Daya Air dan Listrik yang Disediakan	12 Laporan	12 Laporan	12 Laporan	3 Laporan	25	4 Laporan	33	19 Laporan	100	Dinas CKBKTR
1	03	01	1.08	04	Penyediaan Jasa Pelayanan Umum Kantor	Jumlah Laporan Penyediaan Jasa Pelayanan Umum Kantor yang Disediakan	12 Laporan	12 Laporan	12 Laporan	0 Laporan	0	4 Laporan	33	16 Laporan	100	Dinas CKBKTR
1	03	01	1.09		Pemeliharaan Barang Milik Daerah Penunjang Urusan Pemerintahan Daerah	Cakupan Pemeliharaan Barang Milik Daerah Penunjang Urusan Pemerintahan Daerah yang terpelihara	Unit	100 Unit	100 Unit	18 Unit	20	27 Unit	27	122 Unit	88	Dinas CKBKTR
1	03	01	1.09	02	Penyediaan Jasa Pemeliharaan, Biaya Peeliharaan, Pajak dan Perizinan Kendaraan Dinas Operasional atau Lapangan	Jumlah Kendaraan Dinas Operasional atau Lapangan yang Dipelihara dan Dibayarkan Pajak dan Perizinannya	19 Unit	18 Unit	14 Unit	4 Unit	29	8 Unit	57	30 Unit	100	Dinas CKBKTR
1	03	01	1.09	06	Pemeliharaan Peralatan dan Mesin Lainnya	Jumlah Peralatan dan Mesin Lainnya yang Dipelihara	59 Unit	56 Unit	28 Unit	14 Unit	50	18 Unit	64	88 Unit	100	Dinas CKBKTR
1	03	01	1.09	09	Pemeliharaan/Rehabilitasi Gedung Kantor dan Bangunan Lainnya	Jumlah Gedung Kantor dan Bangunan Lainnya yang Dipelihara/Direhabilitasi	2 Unit	2 Unit	2 Unit	0 Unit	0	1 Unit	50	3 Unit	100	Dinas CKBKTR
1	03	01	1.09	10	Pemeliharaan/Rehabilitasi Sarana dan Prasarana Gedung Kantor dan Bangunan Lainnya	Jumlah Sarana dan Prasarana Gedung Kantor atau Bangunan Lainnya yang Dipelihara/Direhabilitasi	2 Unit	1 Unit	1 Unit	0 Unit	0	0 Unit	0	1 Unit	50	Dinas CKBKTR
1	03	03			PROGRAM PENGELOLAAN DAN PENGEMBANGAN SISTEM PENYEDIAAN AIR MINUM	Cakupan pengelolaan dan pengembangan sistem penyediaan air minum	Persen	100 Persen	0 Laporan	0 Persen	0	0 Persen	0	0 Persen	0	Dinas CKBKTR
1	03	03	1.01		Pengelolaan dan Pengembangan Sistem Penyediaan Air Minum (SPAM) di Daerah Kabupaten/Kota	Terlaksananya Pengelolaan dan pengembangan sistem penyediaan air minum (SPAM) lintas kabupaten/kota	Persen	100 Persen	0 Laporan	0 Persen	0	0 Persen	0	0 Persen	0	Dinas CKBKTR
1	03	04			PROGRAM PENGEMBANGAN SISTEM DAN PENGELOLAAN PERSAMPAHAN REGIONAL	Cakupan Pengembangan Sistem dan Pengelolaan Persampahan Regional	Persen	Persen	Laporan	Persen	100	0	0			Dinas CKBKTR
1	03	04	1.01		Pengembangan Sistem dan Pengelolaan Persampahan Regional	Terlaksananya Pengembangan Sistem dan Pengelolaan Persampahan Regional	Dokumen	0 Dokumen	Laporan	0 Dokumen	100	0 0	0			Dinas CKBKTR
1	03	04	1.01	01	Penyusunan Rencana, Kebijakan, Strategi dan Teknis Sistem Pengelolaan Persampahan TPA/TPST/SPA Kewenangan Provinsi	Jumlah Rencana, Kebijakan, Strategi dan Teknis Sistem Pengelolaan TPA/TPST/SPA Kewenangan Provinsi yang Disusun	Dokumen	0 Dokumen	Laporan	0 Dokumen	100	0 0	0			Dinas CKBKTR
1	03	04	1.01	02	Supervisi Pembangunan /Rehabilitasi/ Peningkatan TPA/TPST/SPA Kewenangan Provinsi	Jumlah Konsultasi Supervisi Pembangunan/Rehabilitasi/Peningkatan TPA/TPST/SPA Kewenangan Provinsi	Dokumen	0 Dokumen	Laporan	0 Dokumen	100	0 0	0			Dinas CKBKTR
1	03	05			PROGRAM PENGELOLAAN DAN PENGEMBANGAN SISTEM AIR LIMBAH	Cakupan Pengelolaan dan Pengembangan Sistem Air Limbah	Persen	Persen	Laporan	Persen	100	0	0			Dinas CKBKTR
1	03	05	1.01		Pengelolaan dan Pengembangan Sistem Air Limbah Domestik Regional	Terlaksananya Pengelolaan dan Pengembangan Sistem Air Limbah Domestik Regional	Dokumen	0 Dokumen	Laporan	0 Dokumen	100	0 0	0			Dinas CKBKTR
1	03	05	1.01	01	Penyusunan Rencana, Kebijakan, Strategi dan Teknis Sistem Pengelolaan Air Limbah Domestik	Jumlah Rencana, kebijakan, strategi dan teknis sistem air limbah domestik yang Tersusun	Dokumen	0 Dokumen	Laporan	0 Dokumen	100	0 0	0	#REF!	#DIV/0!	Dinas CKBKTR
1	03	03	1.01	05	Penyediaan Drainase Perkotaan dan Sarana Pendukungnya		Ltr/Dtk	Ltr/Dtk	0 Ltr/Dtk	0 Ltr/Dtk	0	0 Ltr/Dtk	0	0 Ltr/Dtk	0	Dinas CKBKTR
1	03	07			PROGRAM PENGEMBANGAN PERMUKIMAN	Cakupan pengembangan Permukiman	Persen	100 Persen	100 Persen	100 Persen	100	100 Persen	100	100 Persen	100	Dinas CKBKTR
1	03	07	1.01		Penyelenggaraan Infrastruktur pada Permukiman di Kawasan Strategis Daerah Provinsi	Jumlah Penyelenggaraan Infrastruktur pada Permukiman di Kawasan Strategis Daerah	20 Sistem Jaringan	54 Sistem Jaringan	66 Sistem Jaringan	Sistem Jaringan	0	0 Sistem Jaringan	0	54 Sistem Jaringan	100	Dinas CKBKTR
1	03	07	1.01	01	Pembangunan dan Pengembangan Infrastruktur Kawasan Permukiman di Kawasan Daerah Strategis	Jumlah Sistem Jaringan Prasarana dan Sarana Permukiman yang Dibangun dan Dikembangkan di Kawasan Strategis Daerah Provinsi	20 Sistem Jaringan	54 Sistem Jaringan	66 Sistem Jaringan	Sistem Jaringan	0	0 Sistem Jaringan	0	54 Sistem Jaringan	100	Dinas CKBKTR

Kode					Usuran/Bidang Usuran Pemerintahan Daerah dan Program/Kegiatan/Sub Kegiatan	Indikator Kinerja Program (Outcome)/ Kegiatan dan Sub Kegiatan (Output)	Target Capaian Kinerja Renstra OPD Tahun 2024	Realisasi Target Hasil Kinerja Program dan Keluaran s.d. Tahun 2022	Target Kinerja Renja Tahun 2023	Realisasi Kinerja Program dan Keluaran s/d Triwulan I Tahun 2023		Realisasi Kinerja Program dan Keluaran s/d Triwulan II Tahun 2023		Perkiraan Realisasi Capaian Target Program/ Kegiatan Renstra OPD s/d Tahun 2023		Perangkat Daerah Penanggung Jawab
										Realisasi Kinerja Renja	Realisasi Tingkat Capaian	Realisasi Kinerja Renja	Realisasi Tingkat Capaian Kinerja (%)	Realisasi Capaian	Tingkat Capaian (%)	
1					2	3	4	5	6	7	8=(7/6)	9	10=(9/6)	11=(5+7+9)	12=(11/4)	13
1	03	07	1.01	03	Pengawasan dan Pengendalian Infrastruktur Kawasan Permukiman di Kawasan Strategis Daerah Provinsi	Jumlah Sistem Jaringan Prasarana dan Sarana Permukiman di Kawasan Strategi Daerah yang Dilakukan Pengawasan dan Pengendalian	Sistem Jaringan	0 Sistem Jaringan	Laporan	Sistem Jaringan	0	0 0	#DIV/0!	#REF!	#REF!	Dinas CKBKTR
1	03	08			PROGRAM PENATAAN BANGUNAN GEDUNG	Cakupan Penataan Bangunan Gedung	Persen	40 Persen	100 Persen	2 Persen	4	0 Persen	0	74 Persen	100	Dinas CKBKTR
1	03	08	1.01		Penetapan dan penyelenggaraan bangunan gedung untuk kepentingan strategis provinsi	Persentase Penetapan dan Penyelenggaraan Bangunan Gedung untuk Kepentingan Strategis Daerah Provinsi	Persen	40Persen	100 Persen	2 Persen	4	0 Persen	0	74 Persen	100	Dinas CKBKTR
1	03	08	1.01	01	Perencanaan Pembangunan, Pengawasan dan Pemanfaatan Bangunan Gedung untuk Kepentingan Strategis Daerah Provinsi	Jumlah Dokumen Perencanaan, Pembangunan, Pengawasan dan Pemanfaatan Bangunan Gedung untuk Kepentingan Strategis Daerah Provinsi	6 Dokumen	46 Dokumen	27 Dokumen	2 Dokumen	7	0 Dokumen	0	48 Dokumen	100	Dinas CKBKTR
1	03	08	1.01	02	Rehabilitasi, Renovasi dan Ubahsual Bangunan Gedung Untuk Kepentingan Strategis Provinsi	Jumlah Bangunan Gedung untuk Kepentingan Strategis Daerah Provinsi yang Dilakukan Rehabilitasi, Renovasi dan Ubahsual	10 Unit	26 Unit	19 Unit	0 Unit	0	0 Unit	0	26 Unit	100	Dinas CKBKTR
1	03	08	1.01	03	Pemeliharaan dan Perawatan Bangunan Gedung untuk Kepentingan Strategis Daerah Provinsi	Jumlah Bangunan Gedung untuk Kepentingan Strategis Daerah Provinsi yang Dilakukan Pemeliharaan	Unit	0 Unit	Laporan	0 Unit	0	0 0	0	0	0	Dinas CKBKTR
1	03	08	1.01	04	Bantuan Teknis Pembangunan Bangunan Gedung Negara untuk Kepentingan Strategis Provinsi	Jumlah Konsultasi Bantuan Teknis Pembangunan Bangunan Gedung Negara untuk Kepentingan Strategis Provinsi	Dokumen	0 Dokumen	Laporan	0 Dokumen	0	0 0	0	0	0	Dinas CKBKTR
1	03	08	1.01	08	Pembinaan Teknis Penyelenggaraan Bangunan Gedung kepada Penyelenggara Bangunan Gedung, dan Masyarakat	Jumlah Peserta yang Mengikuti Pembinaan Teknis Penyelenggaraan Bangunan Gedung kepada Penyelenggara Bangunan Gedung, dan Masyarakat	Orang	0 Orang	Laporan	0 Orang	0	0 0	0	0	0	Dinas CKBKTR
1	03	09			PROGRAM PENATAAN BANGUNAN DAN LINGKUNGANNYA	Cakupan Penataan Bangunan dan Lingkungannya	Persen	100 Persen	100 Persen	0 Persen	0	1 Persen	1	57 Persen	100	Dinas CKBKTR
1	03	09	1.01		Penyelenggaraan Penataan Bangunan dan Lingkungan di Kawasan Strategis Daerah Provinsi dan Lintas Daerah Kabupaten/Kota	Persentase Penyelenggaraan Penataan Bangunan dan Lingkungan di Kawasan Strategis Daerah Provinsi dan Lintas Daerah Kabupaten/Kota	Persen	100 Persen	100 Persen	0 Persen	0	1 Persen	1	57 Persen	100	Dinas CKBKTR
1	03	09	1.01	03	Penataan Bangunan dan Lingkungan	Jumlah Penataan Bangunan dan Lingkungan di Kawasan Cagar Budaya dan Tradisional Bersejarah, Kawasan Pariwisata, Kawasan Sistem Perkotaan Nasional dan Kawasan Strategis Lainnya	25 Kawasan	56 Kawasan	40 Kawasan	0 Kawasan	0	1 Kawasan	3	57 Kawasan	100	Dinas CKBKTR
1	03	09	1.01	05	Pemberdayaan Masyarakat dalam Penataan Bangunan dan Lingkungan	Jumlah Peserta yang Mengikuti Meningkatkan Kapasitas Masyarakat dalam Penataan Bangunan dan Lingkungan	Orang	0 Orang	Laporan	0 Orang	0	0 0	#DIV/0!	#REF!	#REF!	Dinas CKBKTR
1	03	09	1.01	07	Monitoring Penataan/Pemeliharaan Bangunan dan Lingkungan	Jumlah Dokumen Monitoring Penataan/Pemeliharaan Bangunan dan Lingkungan	Dokumen	0 Dokumen	Laporan	0 Dokumen	0	0 0	#DIV/0!	#REF!	#REF!	Dinas CKBKTR
1	03	11			PROGRAM PENGEMBANGAN JASA KONSTRUKSI	Cakupan Pengembangan Jasa Konstruksi	Persen	0 Persen	0 Persen	0 Persen	0	0 Persen	0	0 Persen	0	Dinas CKBKTR
1	03	11	1.02		Penyelenggaraan Sistem Informasi Jasa Konstruksi (SIPJAKI) Cakupan Daerah Provinsi	Persentase Penyelenggaraan Pelatihan Tenaga Ahli Konstruksi	Persen	50 Persen	25 Persen	0 Persen	0	3 Persen	12	53 Persen	0	Dinas CKBKTR
1	03	11	1.01	01	Penyiapan Training Need Assessment (TNA) Pelatihan Tenaga Ahli Konstruksi	Jumlah Dokumen Perencanaan Pelatihan Tenaga Kerja Konstruksi Kualifikasi Jabatan Ahli	Dokumen	0 Dokumen	Laporan	0 Dokumen	0	0 0	0	0	0	Dinas CKBKTR

Kode					Urusan/Bidang Urusan Pemerintahan Daerah dan Program/Kegiatan/Sub Kegiatan	Indikator Kinerja Program (Outcome)/ Kegiatan dan Sub Kegiatan (Output)	Target Capaian Kinerja Renstra OPD Tahun 2024	Realisasi Target Hasil Kinerja Program dan Keluaran s.d. Tahun 2022	Target Kinerja Renja Tahun 2023	Realisasi Kinerja Program dan Keluaran s/d Triwulan I Tahun 2023		Realisasi Kinerja Program dan Keluaran s/d Triwulan II Tahun 2023		Perkiraan Realisasi Capaian Target Program/ Kegiatan Renstra OPD s/d Tahun 2023		Perangkat Daerah Penanggung Jawab
										Realisasi Kinerja Renja	Realisasi Tingkat Capaian 8=(7/6)	Realisasi Kinerja Renja	Realisasi Tingkat Capaian Kinerja (%)	Realisasi Capaian	Tingkat Capaian (%)	
1					2	3	4	5	6	7	8=(7/6)	9	10=(9/6)	11=(5+7+9)	12=(11/4)	13
1	03	11	1.01	02	Penyiapan Instruktur/Asesor/Penyelenggara Pelatihan	Jumlah Instruktur/Asesor/ Pelaksana Pelatihan Tenaga Kerja Konstruksi Kualifikasi Jabatan Ahli	Orang	0 Orang	Laporan	0 Orang	0	0 0	0	0	0	Dinas CKBKTR
1	03	11	1.01	03	Penyiapan SOP Penyelenggaraan Pelatihan Tenaga Ahli Konstruksi	Jumlah Dokumen SOP Penyelenggaraan Pelatihan Tenaga Konstruksi Kualifikasi Jabatan Ahli	Dokumen	0 Dokumen	Laporan	0 Dokumen	0	0 0	0	0	0	Dinas CKBKTR
1	03	11	1.02	03	Penyelenggaraan Pelatihan untuk Peningkatan Kapasitas Administrator SIPJAKI	Jumlah Orang yang Mengikuti Pembinaan Pengelolaan SIPJAKI	72 Orang	35 Orang	25 Orang	0 Orang	0	3 Orang	12	38 Orang	53	Dinas CKBKTR
1	03	11	1.01	08	Pemantauan dan Evaluasi Kegiatan Pelatihan Tenaga Ahli Konstruksi	Jumlah Dokumen Pemantauan dan Evaluasi Kegiatan Pelatihan Tenaga Kerja Konstruksi Kualifikasi Jabatan Ahli	Dokumen	0 Dokumen	Laporan	0 Dokumen	0	0 0	0	0	0	Dinas CKBKTR
1	03	12			Program Penyelenggaraan Penataan Ruang	Persentase RTR Kab/Kota yang mendapat Rekom Gubernur dan Dokumen RTR Provinsi yang tersusun	Persen	100 Persen	100 Persen	2 Persen	100	0 Persen	0	100 Persen	100	Dinas CKBKTR
1	03	12	1.02		Koordinasi dan Sinkronisasi Perencanaan Tata Ruang	Jumlah Koordinasi dan Sinkronisasi Perencanaan Tata Ruang	1 Dokumen	1 Dokumen	1 Laporan	1 Dokumen	100	1 Dokumen	100	3 Dokumen	100	Dinas CKBKTR
1	03	12	1.02	01	Koordinasi dan Sinkronisasi Penyusunan RTRW Provinsi	Jumlah Dokumen Koordinasi dan Sinkronisasi Penyusunan RRTR Kabupaten/Kota	1 Dokumen	1 Dokumen	1 Laporan	1 Dokumen	100	1 Dokumen	100	3 Dokumen	100	Dinas CKBKTR
1 04					Perumahan Rakyat dan Kawasan Permukiman											
1 04 01					Dinas Perumahan Rakyat, Kawasan Permukiman dan Pertanahan											
1					Urusan Wajib Pelayanan Dasar											Dinas Perumahan Rakyat, Kawasan Permukiman dan Pertanahan
1	04				Perumahan Rakyat dan Kawasan Permukiman											Dinas Perumahan Rakyat, Kawasan Permukiman dan Pertanahan
1	04	01			Program Penunjang Urusan Pemerintahan Daerah Provinsi											Dinas Perumahan Rakyat, Kawasan Permukiman dan Pertanahan
		01	1		Perencanaan, Penganggaran, dan Evaluasi Kinerja Perangkat Daerah	Jumlah dokumen perencanaan perangkat daerah yang diselesaikan										Dinas Perumahan Rakyat, Kawasan Permukiman dan Pertanahan
		01	1	01	Penyusunan Dokumen Perencanaan Perangkat Daerah	Jumlah Dokumen Perencanaan Perangkat Daerah	20 Dokumen	16 Dokumen	4 Dokumen	4 Dokumen	100 %	20 Dokumen	1			Dinas Perumahan Rakyat, Kawasan Permukiman dan Pertanahan
		01	1	02	Koordinasi dan Penyusunan Dokumen RKA-SKPD	Jumlah Dokumen RKA-SKPD dan Laporan Hasil Koordinasi Penyusunan Dokumen RKA-SKPD	5 Dokumen	4 Dokumen	1 Dokumen	1 Dokumen	100 %	5 Dokumen	1			Dinas Perumahan Rakyat, Kawasan Permukiman dan Pertanahan
		01	1	03	Koordinasi dan Penyusunan Dokumen Perubahan RKA-SKPD	Jumlah Dokumen Perubahan RKA-SKPD dan Laporan Hasil Koordinasi Penyusunan Dokumen Perubahan RKA-SKPD	5 Dokumen	4 Dokumen	1 Dokumen	1 Dokumen	100 %	5 Dokumen	1			Dinas Perumahan Rakyat, Kawasan Permukiman dan Pertanahan
		01	1	04	Koordinasi dan Penyusunan DPA-SKPD	Jumlah Dokumen DPA-SKPD dan Laporan Hasil Koordinasi Penyusunan Dokumen DPA-SKPD	5 Dokumen	4 Dokumen	1 Dokumen	1 Dokumen	100 %	5 Dokumen	1			Dinas Perumahan Rakyat, Kawasan Permukiman dan Pertanahan
		01	1	05	Koordinasi dan Penyusunan Perubahan DPA-SKPD	Jumlah Dokumen Perubahan DPA-SKPD dan Laporan Hasil Koordinasi Penyusunan Dokumen Perubahan DPA-SKPD	5 Dokumen	4 Dokumen	1 Dokumen	1 Dokumen	100 %	5 Dokumen	1			Dinas Perumahan Rakyat, Kawasan Permukiman dan Pertanahan
		01	1	06	Koordinasi dan Penyusunan Laporan Capaian Kinerja dan Ikhtisar Realisasi Kinerja SKPD	Jumlah Laporan Capaian Kinerja dan Ikhtisar Realisasi Kinerja SKPD dan Laporan Hasil Koordinasi Penyusunan Laporan Capaian Kinerja dan Ikhtisar Realisasi Kinerja SKPD	20 Dokumen	16 Dokumen	4 Dokumen	4 Dokumen	100 %	20 Dokumen	1			Dinas Perumahan Rakyat, Kawasan Permukiman dan Pertanahan

Kode	Urusan/Bidang Urusan Pemerintahan Daerah dan Program/Kegiatan/Sub Kegiatan	Indikator Kinerja Program (Outcome)/Kegiatan dan Sub Kegiatan (Output)	Target Capaian Kinerja Renstra OPD Tahun 2024	Realisasi Target Hasil Kinerja Program dan Keluaran s.d. Tahun 2022	Target Kinerja Renja Tahun 2023	Realisasi Kinerja Program dan Keluaran s/d Triwulan I Tahun 2023		Realisasi Kinerja Program dan Keluaran s/d Triwulan II Tahun 2023		Perkiraan Realisasi Capaian Target Program/ Kegiatan Renstra OPD s/d Tahun 2023		Perangkat Daerah Penanggung Jawab	
						Realisasi Kinerja Renja	Realisasi Tingkat Capaian	Realisasi Kinerja Renja	Realisasi Tingkat Capaian Kinerja (%)	Realisasi Capaian	Tingkat Capaian (%)		
1	2	3	4	5	6	7	8=(7/6)	9	10=(9/6)	11=(5+7+9)	12=(11/4)	13	
01	1	07	Evaluasi Kinerja Perangkat Daerah	Jumlah Laporan Evaluasi Kinerja Perangkat Daerah	5 Laporan	4 Kegiatan	1 Laporan	1 Laporan	100 %	5 Laporan	1		Dinas Perumahan Rakyat, Kawasan Permukiman dan Pertanahan
01	1		Administrasi Keuangan Perangkat Daerah	Jumlah gaji Pegawai yang terbayarkan			100 %						Dinas Perumahan Rakyat, Kawasan Permukiman dan Pertanahan
01	1	01	Penyediaan Gaji dan Tunjangan ASN	Jumlah Orang Yang Menerima Gaji dan Tunjangan ASN	450 Orang/Bulan	360 Orang/Bulan	90 Orang/Bulan	90 Orang/Bulan	100 %	450 Orang/Bulan	1		Dinas Perumahan Rakyat, Kawasan Permukiman dan Pertanahan
01	1	02	Penyediaan Administrasi Pelaksanaan Tugas ASN	Jumlah Dokumen Hasil Penyediaan Administrasi Pelaksanaan Tugas ASN	5 Dokumen	4 Dokumen	1 Dokumen	1 Dokumen	100 %	5 Dokumen	1		Dinas Perumahan Rakyat, Kawasan Permukiman dan Pertanahan
01	1	03	Pelaksanaan Penatausahaan dan Pengujian/Verifikasi Keuangan SKPD	Jumlah Dokumen Penatausahaan dan Pengujian/Verifikasi Keuangan SKPD	5 Dokumen	4 Dokumen	1 Dokumen	1 Dokumen	100 %	5 Dokumen	1		Dinas Perumahan Rakyat, Kawasan Permukiman dan Pertanahan
01	1	04	Koordinasi dan Pelaksanaan Akuntansi SKPD	Jumlah Dokumen Hasil Koordinasi dan Pelaksanaan Akuntansi SKPD	5 Dokumen	4 Dokumen	1 Dokumen	1 Dokumen	100 %	5 Dokumen	1		Dinas Perumahan Rakyat, Kawasan Permukiman dan Pertanahan
01	1	05	Koordinasi dan Penyusunan Laporan Keuangan Akhir Tahun SKPD	Jumlah Laporan Keuangan Akhir Tahun SKPD dan Laporan Hasil Koordinasi Penyusunan Laporan Keuangan Akhir Tahun SKPD	5 Laporan	4 Laporan	1 Laporan	1 Laporan	100 %	5 Laporan	1		Dinas Perumahan Rakyat, Kawasan Permukiman dan Pertanahan
01	1	06	Pengelolaan dan Penyiapan Bahan Tanggapan Pemeriksaan	Jumlah Dokumen Bahan Tanggapan Pemeriksaan dan Tindak Lanjut Pemeriksaan	5 Dokumen	4 Dokumen	1 Dokumen	1 Dokumen	100 %	5 Dokumen	1		Dinas Perumahan Rakyat, Kawasan Permukiman dan Pertanahan
01	1	07	Koordinasi dan Penyusunan Laporan Keuangan Bulanan/Triwulanan/Semesteran SKPD	Jumlah Laporan Keuangan Bulanan/Triwulan/Semesteran SKPD dan Laporan Koordinasi Penyusunan Laporan Keuangan Bulanan/Triwulan/Semesteran SKPD	5 Laporan	4 Laporan	1 Laporan	1 Laporan	100 %	5 Laporan	1		Dinas Perumahan Rakyat, Kawasan Permukiman dan Pertanahan
01	1	08	Penyusunan Pelaporan dan Analisis Prognosis Realisasi Anggaran	Jumlah Dokumen Pelaporan dan Analisis Prognosis Realisasi Anggaran	5 Dokumen	4 Dokumen	1 Dokumen	1 Dokumen	100 %	5 Dokumen	1		Dinas Perumahan Rakyat, Kawasan Permukiman dan Pertanahan
01	1		Administrasi Barang Milik Daerah pada Perangkat Daerah	BMD yang terpelihara			7						Dinas Perumahan Rakyat, Kawasan Permukiman dan Pertanahan
01	1	1	Penyusunan Perencanaan Kebutuhan Barang Milik Daerah SKPD	Jumlah Rencana Kebutuhan Barang Milik Daerah SKPD	5 Dokumen	4 Dokumen	1 Dokumen	1 Dokumen	100 %	5 Dokumen	1		Dinas Perumahan Rakyat, Kawasan Permukiman dan Pertanahan
01	1	2	Pengamanan Barang Milik Daerah SKPD	Jumlah Dokumen Pengamanan Barang Milik Daerah SKPD	5 Dokumen	4 Dokumen	1 Dokumen	1 Dokumen	100 %	5 Dokumen	1		Dinas Perumahan Rakyat, Kawasan Permukiman dan Pertanahan
01	1	3	Koordinasi dan Penilaian Barang Milik Daerah SKPD	Jumlah Laporan Hasil Penilaian Barang Milik Daerah dan Hasil Koordinasi Penilaian Barang Milik Daerah SKPD	5 Laporan	4 Laporan	1 Laporan	1 Laporan	100 %	5 Laporan	1		Dinas Perumahan Rakyat, Kawasan Permukiman dan Pertanahan
01	1	4	Pembinaan, Pengawasan, dan Pengendalian Barang Milik Daerah pada SKPD	Jumlah Laporan Hasil Pembinaan, Pengawasan, dan Pengendalian Barang Milik Daerah Pada SKPD	5 Laporan	4 Laporan	1 Laporan	1 Laporan	100 %	5 Laporan	1		Dinas Perumahan Rakyat, Kawasan Permukiman dan Pertanahan

Kode	Urusan/Bidang Urusan Pemerintahan Daerah dan Program/Kegiatan/Sub Kegiatan	Indikator Kinerja Program (Outcome)/Kegiatan dan Sub Kegiatan (Output)	Target Capaian Kinerja Renstra OPD Tahun 2024	Realisasi Target Hasil Kinerja Program dan Keluaran s.d. Tahun 2022	Target Kinerja Renja Tahun 2023	Realisasi Kinerja Program dan Keluaran s/d Triwulan I Tahun 2023		Realisasi Kinerja Program dan Keluaran s/d Triwulan II Tahun 2023		Perkiraan Realisasi Capaian Target Program/ Kegiatan Renstra OPD s/d Tahun 2023		Perangkat Daerah Penanggung Jawab
						Realisasi Kinerja Renja	Realisasi Tingkat Capaian	Realisasi Kinerja Renja	Realisasi Tingkat Capaian Kinerja (%)	Realisasi Capaian	Tingkat Capaian (%)	
1	2	3	4	5	6	7	8=(7/6)	9	10=(9/6)	11=(5+7+9)	12=(11/4)	13
01	1	5	Rekonsiliasi dan Penyusunan Laporan Barang Milik Daerah pada SKPD	Jumlah Laporan Rekonsiliasi dan Penyusunan Laporan Barang Milik Daerah pada SKPD	5 Laporan	4 Laporan	1 Laporan	1 Laporan	100 %	5 Laporan	1	Dinas Perumahan Rakyat, Kawasan Permukiman dan Pertanahan
01	1	6	Penatausahaan Barang Milik Daerah pada SKPD	Jumlah Laporan Penatausahaan Barang Milik Daerah pada SKPD	5 Laporan	4 Laporan	1 Laporan	1 Laporan	100 %	5 Laporan	1	Dinas Perumahan Rakyat, Kawasan Permukiman dan Pertanahan
01	1	7	Pemanfaatan Barang Milik Daerah SKPD	Jumlah Dokumen Hasil Pemanfaatan Barang Milik Daerah SKPD	5 Dokumen	4 Kegiatan	1 Dokumen	1 Dokumen	100 %	5 Dokumen	1	Dinas Perumahan Rakyat, Kawasan Permukiman dan Pertanahan
01	1		Administrasi Kepegawaian Perangkat Daerah	Administrasi Kepegawaian yang terlaksana								Dinas Perumahan Rakyat, Kawasan Permukiman dan Pertanahan
01	1	01	Peningkatan Sarana dan Prasarana Disiplin Pegawai	Jumlah Unit Peningkatan Sarana dan Prasarana Disiplin Pegawai	5 Unit	2 Unit	1 Unit	0 Unit	0 %	2 Unit	0	Dinas Perumahan Rakyat, Kawasan Permukiman dan Pertanahan
01	1	02	Pengadaan Pakaian Dinas Beserta Atribut Kelengkapannya	Jumlah Paket Pakaian Dinas Beserta Atribut Kelengkapannya	576 Paket	270 Paket	90 Paket	90 Paket	100 %	360 Paket	1	Dinas Perumahan Rakyat, Kawasan Permukiman dan Pertanahan
01	1	03	Pendataan dan Pengolahan Administrasi Kepegawaian	Jumlah Dokumen Pendataan dan Pengolahan Administrasi Kepegawaian	5 Dokumen	0 Dokumen	1 Dokumen	0 Dokumen	0 %	0 Dokumen	0	Dinas Perumahan Rakyat, Kawasan Permukiman dan Pertanahan
01	1	04	Koordinasi dan Pelaksanaan Sistem Informasi Kepegawaian	Jumlah Dokumen Hasil Koordinasi dan Pelaksanaan Sistem Informasi Kepegawaian	5 Kegiatan	0 Dokumen	1 Kegiatan	0 Kegiatan	0 %	0 Kegiatan	0	Dinas Perumahan Rakyat, Kawasan Permukiman dan Pertanahan
01	1	05	Monitoring, Evaluasi, dan Penilaian Kinerja Pegawai	Jumlah Dokumen Monitoring, Evaluasi, dan Penilaian Kinerja Pegawai	5 Kegiatan	4 Dokumen	1 Kegiatan	1 Kegiatan	100 %	5 Kegiatan	1	Dinas Perumahan Rakyat, Kawasan Permukiman dan Pertanahan
01	1	06	Pemulangan Pegawai yang Pensiun									Dinas Perumahan Rakyat, Kawasan Permukiman dan Pertanahan
01	1	07	Pemulangan Pegawai yang Meninggal dalam Melaksanakan Tugas									Dinas Perumahan Rakyat, Kawasan Permukiman dan Pertanahan
01	1	08	Pemindahan Tugas PNS									Dinas Perumahan Rakyat, Kawasan Permukiman dan Pertanahan
01	1	09	Pendidikan dan Pelatihan Pegawai Berdasarkan Tugas dan Fungsi	Jumlah Pegawai Berdasarkan Tugas dan Fungsi yang Mengikuti Pendidikan dan Pelatihan	90 Orang	1 Orang	9 Orang	0 Orang	0 %	1 Orang	0	Dinas Perumahan Rakyat, Kawasan Permukiman dan Pertanahan
01	1	10	Sosialisasi Peraturan Perundang-Undangan	Jumlah Orang yang Mengikuti Sosialisasi Peraturan Perundang-Undangan	10 Orang	2 Kegiatan	2 Kegiatan	0 Kegiatan	0 %	2 Kegiatan	0	Dinas Perumahan Rakyat, Kawasan Permukiman dan Pertanahan
01	1	11	Bimbingan Teknis Implementasi Peraturan Perundang-Undangan	Jumlah Orang yang Mengikuti Bimbingan Teknis Implementasi Peraturan Perundang-Undangan	10 Orang	2 Kegiatan	2 Orang	0 Orang	0 %	2 Orang	0	Dinas Perumahan Rakyat, Kawasan Permukiman dan Pertanahan
01	1		Administrasi Umum Perangkat Daerah	Administrasi Umum yang dilaksanakan								Dinas Perumahan Rakyat, Kawasan Permukiman dan Pertanahan

Kode	Urusan/Bidang Urusan Pemerintahan Daerah dan Program/Kegiatan/Sub Kegiatan	Indikator Kinerja Program (Outcome)/ Kegiatan dan Sub Kegiatan (Output)	Target Capaian Kinerja Renstra OPD Tahun 2024	Realisasi Target Hasil Kinerja Program dan Keluaran s.d. Tahun 2022	Target Kinerja Renja Tahun 2023	Realisasi Kinerja Program dan Keluaran s/d Triwulan I Tahun 2023		Realisasi Kinerja Program dan Keluaran s/d Triwulan II Tahun 2023		Perkiraan Realisasi Capaian Target Program/ Kegiatan Renstra OPD s/d Tahun 2023		Perangkat Daerah Penanggung Jawab
						Realisasi Kinerja Renja	Realisasi Tingkat Capaian	Realisasi Kinerja Renja	Realisasi Tingkat Capaian Kinerja (%)	Realisasi Capaian	Tingkat Capaian (%)	
1	2	3	4	5	6	7	8=(7/6)	9	10=(9/6)	11=(5+7+9)	12=(11/4)	13
01	1	1	Penyediaan Komponen Instalasi Listrik/Penerangan Bangunan Kantor	Jumlah Paket Komponen Instalasi Listrik/Penerangan Bangunan Kantor yang Disediakan	5 Paket	4 Paket	1 Paket	1 Paket	100 %	5 Paket	1	Dinas Perumahan Rakyat, Kawasan Permukiman dan Pertanahan
01	1	2	Penyediaan Peralatan dan Perlengkapan Kantor	Jumlah Paket Peralatan dan Perlengkapan Kantor yang Disediakan	5 Paket	4 Paket	1 Paket	1 Paket	100 %	5 Paket	1	Dinas Perumahan Rakyat, Kawasan Permukiman dan Pertanahan
01	1	3	Penyediaan Peralatan Rumah Tangga	Jumlah Paket Peralatan Rumah Tangga yang Disediakan	5 Paket	4 Paket	1 Paket	1 Paket	100 %	5 Paket	1	Dinas Perumahan Rakyat, Kawasan Permukiman dan Pertanahan
01	1	4	Penyediaan Bahan Logistik Kantor	Jumlah Paket Bahan Logistik Kantor yang Disediakan	5 Paket	4 Paket	1 Paket	1 Paket	100 %	5 Paket	1	Dinas Perumahan Rakyat, Kawasan Permukiman dan Pertanahan
01	1	5	Penyediaan Barang Cetak dan Penggandaan	Jumlah Paket Barang Cetak dan Penggandaan yang Disediakan	5 Paket	4 Paket	1 Paket	1 Paket	100 %	5 Paket	1	Dinas Perumahan Rakyat, Kawasan Permukiman dan Pertanahan
01	1	6	Penyediaan Bahan Bacaan dan Peraturan Perundang-undangan	Jumlah Dokumen Bahan Bacaan dan Peraturan Perundang-undangan yang Disediakan	5 Dokumen	4 Dokumen	1 Dokumen	1 Dokumen	100 %	5 Dokumen	1	Dinas Perumahan Rakyat, Kawasan Permukiman dan Pertanahan
01	1	7	Penyediaan Bahan/Material									Dinas Perumahan Rakyat, Kawasan Permukiman dan Pertanahan
01	1	8	Fasilitasi Kunjungan Tamu	Jumlah Laporan Fasilitasi Kunjungan Tamu	60 Laporan	48 Laporan	12 Laporan	5 Laporan	5666666666666666	53 Laporan	1	Dinas Perumahan Rakyat, Kawasan Permukiman dan Pertanahan
01	1	9	Penyelenggaraan Rapat Koordinasi dan Konsultasi SKPD	Jumlah Laporan Penyelenggaraan Rapat Koordinasi dan Konsultasi SKPD	100 Laporan	80 Laporan	20 Laporan	10 Laporan	50 %	90 Laporan	1	Dinas Perumahan Rakyat, Kawasan Permukiman dan Pertanahan
01	1	10	Penatausahaan Arsip Dinamis pada SKPD	Jumlah Dokumen Penatausahaan Arsip Dinamis pada SKPD	5 Dokumen	0 Dokumen	1 Dokumen	0 Dokumen	0 %	0 Dokumen	0	Dinas Perumahan Rakyat, Kawasan Permukiman dan Pertanahan
01	1	11	Dukungan Pelaksanaan Sistem Pemerintahan Berbasis Elektronik pada SKPD	Jumlah Dokumen Dukungan Pelaksanaan Sistem Pemerintah Berbasis Elektronik pada SKPD	5 Dokumen	1 Dokumen	1 Dokumen	0 Dokumen	0 %	1 Dokumen	0	Dinas Perumahan Rakyat, Kawasan Permukiman dan Pertanahan
01	1		Pengadaan Barang Milik Daerah Penunjang Urusan Pemerintah Daerah	BMD yang diadakan			20	16				Dinas Perumahan Rakyat, Kawasan Permukiman dan Pertanahan
01	1	1	Pengadaan Kendaraan Perorangan Dinas atau Kendaraan Dinas Jabatan	Jumlah Unit Kendaraan Perorangan Dinas atau Kendaraan Dinas Jabatan yang Disediakan	6 Unit	3 Unit	2 Unit	0 Unit	0 %	3 Unit	1	Dinas Perumahan Rakyat, Kawasan Permukiman dan Pertanahan
01	1	2	Pengadaan Kendaraan Dinas Operasional atau Lapangan	Jumlah Unit Kendaraan Dinas Operasional atau Lapangan yang Disediakan	19 Unit	12 Unit	0 Unit	0 Unit	0 %	12 Unit	1	Dinas Perumahan Rakyat, Kawasan Permukiman dan Pertanahan
01	1	3	Pengadaan Alat Besar									Dinas Perumahan Rakyat, Kawasan Permukiman dan Pertanahan
01	1	4	Pengadaan Alat Angkutan Darat Tak Bermotor									Dinas Perumahan Rakyat, Kawasan Permukiman dan Pertanahan

Kode	Urusan/Bidang Urusan Pemerintahan Daerah dan Program/Kegiatan/Sub Kegiatan	Indikator Kinerja Program (Outcome)/ Kegiatan dan Sub Kegiatan (Output)	Target Capaian Kinerja Renstra OPD Tahun 2024	Realisasi Target Hasil Kinerja Program dan Keluaran s.d. Tahun 2022	Target Kinerja Renja Tahun 2023	Realisasi Kinerja Program dan Keluaran s/d Triwulan I Tahun 2023		Realisasi Kinerja Program dan Keluaran s/d Triwulan II Tahun 2023		Perkiraan Realisasi Capaian Target Program/ Kegiatan Renstra OPD s/d Tahun 2023		Perangkat Daerah Penanggung Jawab	
						Realisasi Kinerja Renja	Realisasi Tingkat Capaian 8=(7/6)	Realisasi Kinerja Renja	Realisasi Tingkat Capaian Kinerja (%)	Realisasi Capaian	Tingkat Capaian (%)		
1	2	3	4	5	6	7	8=(7/6)	9	10=(9/6)	11=(5+7+9)	12=(11/4)	13	
01	1	5	Pengadaan Mebel	Jumlah Paket Mebel yang Disediakan	25 Paket	20 Paket	10 Paket	10 Paket	100 %	30 Paket	1		Dinas Perumahan Rakyat, Kawasan Permukiman dan Pertanahan
01	1	6	Pengadaan Peralatan dan Mesin Lainnya	Jumlah Unit Peralatan dan Mesin Lainnya yang Disediakan	75 Unit	35 Unit	5 Unit	5 Unit	100 %	40 Unit	1		Dinas Perumahan Rakyat, Kawasan Permukiman dan Pertanahan
01	1	7	Pengadaan Aset Tetap Lainnya										Dinas Perumahan Rakyat, Kawasan Permukiman dan Pertanahan
01	1	8	Pengadaan Aset Tak Berwujud										Dinas Perumahan Rakyat, Kawasan Permukiman dan Pertanahan
01	1	9	Pengadaan Gedung Kantor atau Bangunan Lainnya	Jumlah Unit Gedung Kantor atau Bangunan Lainnya yang Disediakan	1 Unit	1 Unit	1 Unit	0 Unit	0 %	1 Unit	1		Dinas Perumahan Rakyat, Kawasan Permukiman dan Pertanahan
01	1	10	Pengadaan Sarana dan Prasarana Gedung Kantor atau Bangunan Lainnya	Jumlah Unit Sarana dan Prasarana Gedung Kantor atau Bangunan Lainnya yang Disediakan	5 Unit	0 Unit	1 Unit	0 Unit	0 %	0 Unit	0		Dinas Perumahan Rakyat, Kawasan Permukiman dan Pertanahan
01	1	11	Pengadaan Sarana dan Prasarana Pendukung Gedung Kantor atau Bangunan Lainnya	Jumlah Unit Sarana dan Prasarana Pendukung Gedung Kantor atau Bangunan Lainnya yang Disediakan	5 Unit	0 Unit	1 Unit	1 Unit	100 %	1 Unit	0		Dinas Perumahan Rakyat, Kawasan Permukiman dan Pertanahan
01	1		Penyediaan Jasa Penunjang Urusan Pemerintahan Daerah	Jasa Yang dilaksanakan									Dinas Perumahan Rakyat, Kawasan Permukiman dan Pertanahan
01	1	01	Penyediaan Jasa Surat Menyurat	Jumlah Laporan Penyediaan Jasa Surat Menyurat	5 Laporan	4 Laporan	1 Laporan	1 Laporan	100 %	5 Laporan	1		Dinas Perumahan Rakyat, Kawasan Permukiman dan Pertanahan
01	1	02	Penyediaan Jasa Komunikasi, Sumber Daya Air dan Listrik	Jumlah Laporan Penyediaan Jasa Komunikasi, Sumber Daya Air dan Listrik yang Disediakan	5 Laporan	4 Laporan	1 Laporan	1 Laporan	100 %	5 Laporan	1		Dinas Perumahan Rakyat, Kawasan Permukiman dan Pertanahan
01	1	03	Penyediaan Jasa Peralatan dan Perlengkapan Kantor										Dinas Perumahan Rakyat, Kawasan Permukiman dan Pertanahan
01	1	04	Penyediaan Jasa Pelayanan Umum Kantor	Jumlah Laporan Penyediaan Jasa Pelayanan Umum Kantor yang Disediakan	5 Laporan	4 Laporan	1 Laporan	1 Laporan	100 %	5 Laporan	1		Dinas Perumahan Rakyat, Kawasan Permukiman dan Pertanahan
01	1		Pemeliharaan Barang Milik Daerah Penunjang Urusan Pemerintahan Daerah	BMD yang terpelihara			60	60					Dinas Perumahan Rakyat, Kawasan Permukiman dan Pertanahan
01	1	1	Penyediaan Jasa Pemeliharaan, Biaya Pemeliharaan dan Pajak Kendaraan Perorangan Dinas atau Kendaraan Dinas Jabatan	Jumlah Kendaraan Perorangan Dinas atau Kendaraan Dinas Jabatan yang Dipelihara dan Dibayarkan Pajaknya	30 Unit	22 Unit	7 Unit	7 Unit	100 %	29 Unit	1		Dinas Perumahan Rakyat, Kawasan Permukiman dan Pertanahan
01	1	2	Penyediaan Jasa Pemeliharaan, Biaya Pemeliharaan, Pajak dan Perizinan Kendaraan Dinas Operasional atau Lapangan	Jumlah Kendaraan Dinas Operasional atau Lapangan yang Dipelihara dan Dibayarkan Pajak dan Perizinannya	40 Unit	31 Unit	10 Unit	10 Unit	100 %	41 Unit	1		Dinas Perumahan Rakyat, Kawasan Permukiman dan Pertanahan
01	1	3	Penyediaan Jasa Pemeliharaan, Biaya Pemeliharaan dan Perizinan Alat Besar										Dinas Perumahan Rakyat, Kawasan Permukiman dan Pertanahan

Kode	Urusan/Bidang Urusan Pemerintahan Daerah dan Program/Kegiatan/Sub Kegiatan	Indikator Kinerja Program (Outcome)/ Kegiatan dan Sub Kegiatan (Output)	Target Capaian Kinerja Renstra OPD Tahun 2024	Realisasi Target Hasil Kinerja Program dan Keluaran s.d. Tahun 2022	Target Kinerja Renja Tahun 2023	Realisasi Kinerja Program dan Keluaran s/d Triwulan I Tahun 2023		Realisasi Kinerja Program dan Keluaran s/d Triwulan II Tahun 2023		Perkiraan Realisasi Capaian Target Program/ Kegiatan Renstra OPD s/d Tahun 2023		Perangkat Daerah Penanggung Jawab		
						Realisasi Kinerja Renja	Realisasi Tingkat Capaian 8=(7/6)	Realisasi Kinerja Renja	Realisasi Tingkat Capaian Kinerja (%)	Realisasi Capaian	Tingkat Capaian (%)			
1	2	3	4	5	6	7	8=(7/6)	9	10=(9/6)	11=(5+7+9)	12=(11/4)	13		
	01	1	4	Penyediaan Jasa Pemeliharaan, Biaya Pemeliharaan dan Perizinan Alat Angkutan Darat Tak Bermotor								Dinas Perumahan Rakyat, Kawasan Permukiman dan Pertanahan		
	01	1	5	Pemeliharaan Mebel	Jumlah Mebel yang Dipelihara	5 Unit	0 Unit	0 Unit	0 Unit	0 %	0 Unit	0	Dinas Perumahan Rakyat, Kawasan Permukiman dan Pertanahan	
	01	1	6	Pemeliharaan Peralatan dan Mesin Lainnya	Jumlah Peralatan dan Mesin Lainnya yang Dipelihara	50 Unit	22 Unit	22 Unit	22 Unit	100 %	44 Unit	1	Dinas Perumahan Rakyat, Kawasan Permukiman dan Pertanahan	
		1	7	Pemeliharaan Aset Tetap Lainnya									Dinas Perumahan Rakyat, Kawasan Permukiman dan Pertanahan	
	01	1	8	Pemeliharaan Aset Tak Berwujud									Dinas Perumahan Rakyat, Kawasan Permukiman dan Pertanahan	
	01	1	9	Pemeliharaan/Rehabilitasi Gedung Kantor dan Bangunan Lainnya	Jumlah Gedung Kantor dan Bangunan Lainnya yang Dipelihara/Direhabilitasi	1 Unit	1 Unit	1 Unit	1 Unit	100 %	1 Unit	1	Dinas Perumahan Rakyat, Kawasan Permukiman dan Pertanahan	
	01	1	10	Pemeliharaan/Rehabilitasi Sarana dan Prasarana Gedung Kantor atau Bangunan Lainnya	Jumlah Sarana dan Prasarana Gedung Kantor atau Bangunan Lainnya yang Dipelihara/Direhabilitasi	50 Unit	24 Unit	19 Unit	19 Unit	100 %	43 Unit	1	Dinas Perumahan Rakyat, Kawasan Permukiman dan Pertanahan	
	01	1	11	Pemeliharaan/Rehabilitasi Sarana dan Prasarana Pendukung Gedung Kantor atau Bangunan Lainnya	Jumlah Sarana dan Prasarana Pendukung Gedung Kantor atau Bangunan Lainnya yang Dipelihara/Direhabilitasi	1 Unit	1 Unit	1 Unit	1 Unit	0 %	1 Unit	1	Dinas Perumahan Rakyat, Kawasan Permukiman dan Pertanahan	
	01	1	12	Pemeliharaan/Rehabilitasi Tanah									Dinas Perumahan Rakyat, Kawasan Permukiman dan Pertanahan	
				Program Pengembangan Perumahan									Dinas Perumahan Rakyat, Kawasan Permukiman dan Pertanahan	
1	04	02	1	Pendataan Penyediaan dan Rehabilitasi Rumah Korban Bencana atau Relokasi Program Provinsi	Dokumen Pendataan yang tersedia			6	0				Dinas Perumahan Rakyat, Kawasan Permukiman dan Pertanahan	
1	04	02	1	01	Identifikasi Perumahan di Lokasi Rawan Bencana atau Terkena Relokasi Program Provinsi	Jumlah Dokumen Data Rumah di Lokasi Rawan Bencana dan Lokasi yang Berpotensi Terkena Relokasi Program Provinsi	5 Dokumen	0 Dokumen	1 Dokumen	0 Dokumen	0 %	0 Dokumen	0	Dinas Perumahan Rakyat, Kawasan Permukiman dan Pertanahan
1	04	02	1	02	Identifikasi Lahan-lahan Potensial sebagai lokasi relokasi perumahan	Jumlah Dokumen Data Lahan yang Potensial Sebagai Lokasi Relokasi Perumahan	5 Dokumen	0 Dokumen	1 Dokumen	0 Dokumen	0 %	0 Dokumen	0	Dinas Perumahan Rakyat, Kawasan Permukiman dan Pertanahan
1	04	02	1	03	Pengumpulan data rumah Korban Bencana Kejadian Sebelumnya yang Belum Tertangani	Jumlah Dokumen Data Rumah Korban Bencana Kejadian Sebelumnya yang Belum Tertangani	5 Dokumen	0 Dokumen	1 Dokumen	0 Dokumen	0 %	0 Dokumen	0	Dinas Perumahan Rakyat, Kawasan Permukiman dan Pertanahan
1	04	02	1	04	Pendataan Tingkat Kerusakan Rumah Akibat Bencana	Jumlah Dokumen Data Rumah yang Terkena Bencana Berdasarkan Tingkat Kerusakan Rumah	5 Dokumen	2 Dokumen	1 Dokumen	0 Dokumen	0 %	2 Dokumen	0	Dinas Perumahan Rakyat, Kawasan Permukiman dan Pertanahan
1	04	02	1	05	Pendataan dan Verifikasi Penerima Rumah bagi Korban Bencana Alam atau Terkena Relokasi Program Provinsi	Jumlah Dokumen Data Calon Penerima Rumah bagi Korban Bencana atau yang Terkena Relokasi Program Provinsi yang Terverifikasi	5 Dokumen	3 Dokumen	1 Dokumen	0 Dokumen	0 %	3 Dokumen	1	Dinas Perumahan Rakyat, Kawasan Permukiman dan Pertanahan

Kode					Urusan/Bidang Urusan Pemerintahan Daerah dan Program/Kegiatan/Sub Kegiatan	Indikator Kinerja Program (Outcome)/ Kegiatan dan Sub Kegiatan (Output)	Target Capaian Kinerja Renstra OPD Tahun 2024	Realisasi Target Hasil Kinerja Program dan Keluaran s.d. Tahun 2022	Target Kinerja Renja Tahun 2023	Realisasi Kinerja Program dan Keluaran s/d Triwulan I Tahun 2023		Realisasi Kinerja Program dan Keluaran s/d Triwulan II Tahun 2023		Perkiraan Realisasi Capaian Target Program/ Kegiatan Renstra OPD s/d Tahun 2023		Perangkat Daerah Penanggung Jawab
										Realisasi Kinerja Renja	Realisasi Tingkat Capaian 8=(7/6)	Realisasi Kinerja Renja	Realisasi Tingkat Capaian Kinerja (%)	Realisasi Capaian	Tingkat Capaian (%)	
1					2	3	4	5	6	7	8=(7/6)	9	10=(9/6)	11=(5+7+9)	12=(11/4)	13
1	04	02	1	06	Pendataan Rumah Sewa Milik Masyarakat, Rumah Susun dan Rumah Khusus	Jumlah Dokumen Data Rumah Sewa Milik Masyarakat, Rumah Susun dan Rumah Khusus	5 Dokumen	0 Dokumen	1 Dokumen	0 Dokumen	0 %	0 Dokumen	0			Dinas Perumahan Rakyat, Kawasan Permukiman dan Pertanahan
1	04	02	1		Sosialisasi dan Persiapan Penyediaan dan Rehabilitasi Rumah Korban Bencana atau Relokasi Program Provinsi	Sosialisasi yang dilaksanakan										Dinas Perumahan Rakyat, Kawasan Permukiman dan Pertanahan
1	04	02	1	01	Sosialisasi Standar Teknis Penyediaan dan Rehabilitasi Rumah Kepada Masyarakat/Sukarelawan Tanggap Bencana	Jumlah Orang/Sukarelawan yang Mengikuti Sosialisasi Standar Tenis Penyediaan dan Rehabilitasi Rumah Korban Bencana	5 orang	1 orang	1 orang	0 orang	0 %	1 orang	0			Dinas Perumahan Rakyat, Kawasan Permukiman dan Pertanahan
1	04	02	1	02	Sosialisasi Tentang Mekanisme Penggantian Hak Atas Tanah dan Bangunan	Jumlah Orang yang Mengikuti Sosialisasi tentang Mekanisme Penggantian Hak atas Tanah dan Bangunan	5 orang	0 orang	1 orang	0 orang	0 %	0 orang	0			Dinas Perumahan Rakyat, Kawasan Permukiman dan Pertanahan
1	04	02	1	03	Sosialisasi Pengembangan Perumahan Baru dan Mekanisme Akses Perumahan KPR-FLPP	Jumlah Orang yang Mengikuti Sosialisasi Pengembangan Perumahan Baru dan Mekanisme Akses Perumahan KPR-FLPP	30 orang	0 orang	30 orang	0 orang	0 %	0 orang	0			Dinas Perumahan Rakyat, Kawasan Permukiman dan Pertanahan
1	04	02	1	04	Pembentukan dan Pelatihan Tim Satgas, Tim Pendamping, dan Fasilitator yang Terbentuk dan Terlatih	Jumlah Orang pada Tim Satgas, Tim Pendamping, dan Fasilitator yang Terbentuk dan Terlatih	20 orang	0 orang	20 orang	0 orang	0 %	0 orang	0			Dinas Perumahan Rakyat, Kawasan Permukiman dan Pertanahan
1	04	02	1	05	Rembug warga untuk Menentukan Calon Penerima Rumah bagi Korban Bencana	Jumlah Dokumen Data Calon Penerima Rumah bagi Korna Bencana Provinsi	5 Dokumen	0 Dokumen	1 Dokumen	0 Dokumen	0 %	0 Dokumen	0			Dinas Perumahan Rakyat, Kawasan Permukiman dan Pertanahan
1	04	02	1	06	Koordinasi untuk Menyepakati Penerima dan Jenis Pelayanan	Jumlah Dokumen Data Penerima Bantuan Berdasarkan Jenis Layanan	5 Dokumen	0 Dokumen	1 Dokumen	0 Dokumen	0 %	0 Dokumen	0			Dinas Perumahan Rakyat, Kawasan Permukiman dan Pertanahan
1	04	02	1		Pembangunan dan Rehabilitasi Rumah Korban Bencana atau Relokasi Program Provinsi	Kegiatan Pembangunan dan Rehabilitasi Rumah Korban Bencana atau Relokasi										Dinas Perumahan Rakyat, Kawasan Permukiman dan Pertanahan
1	04	02	1	01	Rehabilitasi Rumah Bagi Korban bencana	Jumlah Rumah Korban Bencana Provinsi yang Terehabilitasi	100 Unit	56 Unit	3 Unit	0 Unit	0 %	56 Unit	1			Dinas Perumahan Rakyat, Kawasan Permukiman dan Pertanahan
1	04	02	1	02	Penyusunan Site Plan dan/atau Detail Engineering Design (DED) bagi Rumah Korban Bencana atau Relokasi Program Provinsi	Jumlah Site Plan dan/atau Detail Engineering Design (DED) bagi Rumah Korban Provinsi atau yang Terkena Relokasi Program Provinsi	15 Dokumen	2 Dokumen	3 Dokumen	0 Kegiatan	0 %	2 Kegiatan	0			Dinas Perumahan Rakyat, Kawasan Permukiman dan Pertanahan
1	04	02	1	03	Pengadaan Lahan untuk Pembangunan Rumah bagi korban Bencana	Luas Lahan yang Tersedia untuk Pembangunan Rumah bagi Korban Bencana Provinsi yang Tidak Berada di Lokasi yang Sama (Eksitu)										Dinas Perumahan Rakyat, Kawasan Permukiman dan Pertanahan
1	04	02	1	04	Pembangunan Rumah bagi Korban Bencana	Jumlah Rumah bagi Korban Bencana Provinsi yang Terbangun	450 Unit	175 Unit	50 Unit	0 Unit	0 %	175 Unit	0			Dinas Perumahan Rakyat, Kawasan Permukiman dan Pertanahan
1	04	02	1	05	Pembangunan Rumah Khusus beserta PSU Bagi Korban Bencana atau Relokasi Program Provinsi	Jumlah Rumah Khusus beserta PSU bagi Korban Bencana atau yang Tekena Relokasi Program Provinsi yang Terbangun	150 Unit	65 Unit	65 Unit	65 Unit	100 %	65 Unit	0			Dinas Perumahan Rakyat, Kawasan Permukiman dan Pertanahan
1	04	02	1	06	Operasional dan Pemeliharaan Lingkungan Perumahan pada Relokasi Program Provinsi	Jumlah Rumah pada Relokasi Program Provinsi yang Dilaksanakan Operasional dan Pemeliharaan	65 Unit	65 Unit	0 Unit	0 Unit	0 %	65 Unit	1			Dinas Perumahan Rakyat, Kawasan Permukiman dan Pertanahan
1	04	02	1		Pendistribusian dan Serah Terima Rumah bagi Korban Bencana atau Relokasi Program Provinsi	Kegiatan Serah terima Rumah										Dinas Perumahan Rakyat, Kawasan Permukiman dan Pertanahan

Kode	Urusan/Bidang Urusan Pemerintahan Daerah dan Program/Kegiatan/Sub Kegiatan	Indikator Kinerja Program (Outcome)/ Kegiatan dan Sub Kegiatan (Output)	Target Capaian Kinerja Renstra OPD Tahun 2024	Realisasi Target Hasil Kinerja Program dan Keluaran s.d. Tahun 2022	Target Kinerja Renja Tahun 2023	Realisasi Kinerja Program dan Keluaran s/d Triwulan I Tahun 2023		Realisasi Kinerja Program dan Keluaran s/d Triwulan II Tahun 2023		Perkiraan Realisasi Capaian Target Program/ Kegiatan Renstra OPD s/d Tahun 2023		Perangkat Daerah Penanggung Jawab		
						Realisasi Kinerja Renja	Realisasi Tingkat Capaian	Realisasi Kinerja Renja	Realisasi Tingkat Capaian Kinerja (%)	Realisasi Capaian	Tingkat Capaian (%)			
1	2	3	4	5	6	7	8=(7/6)	9	10=(9/6)	11=(5+7+9)	12=(11/4)	13		
1	04	02	1	01	Pelaksanaan Pembagian Rumah bagi Korban Bencana Provinsi atau Relokasi program Provinsi	Jumlah Laporan Pelaksanaan Pembagian Rumah kepada Korban Bencana Provinsi atau yang Terkena Relokasi Program Provinsi	15 Laporan	3 Laporan	3 Laporan	0 Laporan	0 %	3 Laporan	0	Dinas Perumahan Rakyat, Kawasan Permukiman dan Pertanahan
1	04	02	1	02	Penatausahaan Serah Terima Rumah bagi Korban Bencana Provinsi atau Relokasi program Provinsi	Jumlah Dokumen Serah Terima Rumah kepada Korban Bencana Provinsi atau Relokasi Program Provinsi	15 Dokumen	3 Dokumen	3 Dokumen	0 Dokumen	0 %	3 Dokumen	0	Dinas Perumahan Rakyat, Kawasan Permukiman dan Pertanahan
1	04	03			Program Kawasan Permukiman									Dinas Perumahan Rakyat, Kawasan Permukiman dan Pertanahan
1	04	03	1		Penataan Kawasan Permukiman Kumuh dengan Luas 10 (Sepuluh) Ha sampai dengan di Bawah 15 (Lima)	Kawasan Kumuh yang tertata								Dinas Perumahan Rakyat, Kawasan Permukiman dan Pertanahan
1	04	03	1	01	Pembinaan Kelompok Swadaya Masyarakat di Permukiman Kumuh	Jumlah Laporan Pembinaan Kelompok Swadaya Masyarakat di Permukiman Kumuh	1 Laporan	Laporan	Laporan	Laporan	%	Laporan	0	Dinas Perumahan Rakyat, Kawasan Permukiman dan Pertanahan
1	04	03	1	02	Penyadaran Publik Pencegahan Tumbuh dan Berkembangnya Permukiman kumuh	Jumlah Laporan Pelaksanaan Penyadaran Publik Pencegahan Tumbuh dan Berkembangnya Permukiman Kumuh	1 Laporan	Laporan	Laporan	Laporan	%	Laporan	0	Dinas Perumahan Rakyat, Kawasan Permukiman dan Pertanahan
1	04	03	1	03	Koordinasi dan Sinkronisasi Pengendalian Penataan Pemugaran/Peremajaan/Permukiman Kembali Permukiman Kumuh	Jumlah Laporan Hasil Koordinasi dan Sinkronisasi Pengendalian Penataan Pemugaran/Peremajaan/Permukiman Kembali Permukiman Kumuh	1 Laporan	Laporan	Laporan	Laporan	%	Laporan	0	Dinas Perumahan Rakyat, Kawasan Permukiman dan Pertanahan
1	04	03	1	04	Pelaksanaan Pembagian Rumah bagi Masyarakat Terdampak Program Pemugaran/Peremajaan	Jumlah Laporan Pembagian Rumah Kepada Masyarakat Terdampak Program Pemugaran/Peremajaan/Permukiman Kumuh	1 Laporan	Laporan	Laporan	Laporan	%	Laporan	0	Dinas Perumahan Rakyat, Kawasan Permukiman dan Pertanahan
1	04	03	1	05	Penatausahaan Serah Terima Rumah bagi Masyarakat Terdampak Program Pemugaran/Peremajaan Permukiman Kumuh	Jumah Dokumen Serah Terima bagi Masyarakat Terdampak Program Pemugaran/Peremajaan/Permukiman Kumuh	1 Dokumen	Dokumen	Dokumen	Dokumen	%	Dokumen	0	Dinas Perumahan Rakyat, Kawasan Permukiman dan Pertanahan
1	04	03	1	06	Pelaksanaan Pembagian Rumah bagi Masyarakat Terdampak Program Pemugaran/Peremajaan	Jumlah Laporan Pembagian Rumah Kepada Masyarakat Terdampak Program Pemugaran/Peremajaan/Permukiman Kumuh	1 Laporan	Laporan	Laporan	Laporan	%	Laporan	0	Dinas Perumahan Rakyat, Kawasan Permukiman dan Pertanahan
1	04	03	1	07	Penatausahaan Serah Terima Rumah bagi Masyarakat Terdampak Program Pemugaran/Peremajaan Permukiman Kumuh	Jumlah Dokumen Serah Terima bagi Masyarakat Terdampak Program Pemugaran/Peremajaan/Permukiman Kumuh	1 Dokumen	Dokumen	Dokumen	Dokumen	%	Dokumen	0	Dinas Perumahan Rakyat, Kawasan Permukiman dan Pertanahan
1	04	03	1	08	Penyusunan/Review/Legalisasi Kebijakan Bidang PKP	Jumlah Dokumen Kebijakan Bidang PKP yang Tersusun/Tereview/Terlegalisasi	1 Dokumen	Dokumen	Dokumen	Dokumen	%	Dokumen	0	Dinas Perumahan Rakyat, Kawasan Permukiman dan Pertanahan
1	04	03	1	09	Koordinasi dan Sinkronisasi Penyelenggaraan Urusan Perumahan dan Kawasan Permukiman	Jumlah Laporan Hasil Koordinasi dan Sinkronisasi Penyelenggaraan Urusan Perumahan dan Kawasan Permukiman	1 Laporan	Laporan	Laporan	Laporan	%	Laporan	0	Dinas Perumahan Rakyat, Kawasan Permukiman dan Pertanahan
1	04	03	1		Peningkatan Kualitas Kawasan Permukiman Kumuh dengan Luas 10 (Sepuluh) Ha sampai dengan di Bawah 15 (Lima Belas) Ha	Kawasan Kumuh yang tertata								Dinas Perumahan Rakyat, Kawasan Permukiman dan Pertanahan
1	04	03	1	01	Penyusunan Rencana Tapak (Site Plan) dan Detail Engineering Design (DED) Peremajaan/Pemugaran Permukiman Kumuh dengan Luas 10 (Sepuluh) Ha sampai dengan di Bawah 15 (Lima Belas) Ha	Jumlah Rencana Tapak (Site Plan) dan Detail Engineering Design (DED) Peremajaan/Pemugaran Permukiman Kumuh dengan Luas 10 (Sepuluh) Ha sampai dengan di Bawah 15 (Lima Belas) Ha	73 Dokumen	22 Dokumen	3 Dokumen	0 Dokumen	0 %	22 Dokumen	0	Dinas Perumahan Rakyat, Kawasan Permukiman dan Pertanahan

Kode	Urusan/Bidang Urusan Pemerintahan Daerah dan Program/Kegiatan/Sub Kegiatan	Indikator Kinerja Program (Outcome)/ Kegiatan dan Sub Kegiatan (Output)	Target Capaian Kinerja Renstra OPD Tahun 2024	Realisasi Target Hasil Kinerja Program dan Keluaran s.d. Tahun 2022	Target Kinerja Renja Tahun 2023	Realisasi Kinerja Program dan Keluaran s/d Triwulan I Tahun 2023		Realisasi Kinerja Program dan Keluaran s/d Triwulan II Tahun 2023		Perkiraan Realisasi Capaian Target Program/ Kegiatan Renstra OPD s/d Tahun 2023		Perangkat Daerah Penanggung Jawab		
						Realisasi Kinerja Renja	Realisasi Tingkat Capaian	Realisasi Kinerja Renja	Realisasi Tingkat Capaian Kinerja (%)	Realisasi Capaian	Tingkat Capaian (%)			
1	2	3	4	5	6	7	8=(7/6)	9	10=(9/6)	11=(5+7+9)	12=(11/4)	13		
1	04	03	1	02	Koordinasi dan Sinkronisasi Pengendalian Penyelenggaraan Pemugaran/ Peremajaan/ Pemukiman Kembali Perumahan Kumuh dan Rumah Tidak Layak Huni untuk Pencegahan terhadap Tumbuh dan Berkembangnya Perumahan Kumuh dengan Luas 10 (Sepuluh) Ha sampai dengan di Bawah 15 (Lima Belas) Ha	Jumlah Laporan Hasil Koordinasi dan Sinkronisasi Pengendalian Penyelenggaraan Pemugaran/ Peremajaan/ Pemukiman Kembali Perumahan Kumuh dan Rumah Tidak Layak Huni untuk Pencegahan terhadap Tumbuh dan Berkembangnya Perumahan Kumuh dengan Luas 10 (Sepuluh) Ha sampai dengan di Bawah 15 (Lima Belas) Ha	10 Laporan	0 Laporan	0 Laporan	0 Laporan	0 %	0 Laporan	0	Dinas Perumahan Rakyat, Kawasan Perumahan dan Pertanahan
1	04	03	1	03	Perbaikan Rumah Tidak Layak Huni dalam Kawasan Perumahan dengan Luas 10 (Sepuluh) Ha sampai dengan di Bawah 15 (Lima Belas) Ha	Jumlah Rumah Tidak Layak Huni dalam Kawasan Perumahan dengan Luas 10 (Sepuluh) Ha sampai dengan di Bawah 15 (Lima Belas) Ha yang Diperbaiki	8847 Unit	1087 Unit	100 Unit	0 Unit	0 %	1087 Unit	0	Dinas Perumahan Rakyat, Kawasan Perumahan dan Pertanahan
1	04	03	1	04	Kerja Sama Perbaikan Rumah Tidak Layak Huni dalam Kawasan Perumahan dengan Luas 10 (Sepuluh) Ha sampai dengan di Bawah 15 (Lima Belas) Ha	Jumlah Dokumen Kerja Sama Perbaikan Rumah Tidak Layak Huni dalam Kawasan Perumahan dengan Luas 10 (Sepuluh) Ha sampai dengan di Bawah 15 (Lima Belas) Ha	1 Dokumen	Dokumen	Dokumen	Dokumen	%	Dokumen	0	Dinas Perumahan Rakyat, Kawasan Perumahan dan Pertanahan
1	04	03	1	05	Koordinasi dan Sinkronisasi Pengendalian Penyelenggaraan Pemugaran/Peremajaan/ Pemukiman Kembali Perumahan Kumuh dengan Luas 10 (Sepuluh) Ha sampai dengan di Bawah 15 (Lima Belas) Ha	Jumlah Laporan Hasil Koordinasi dan Sinkronisasi Pengendalian Penyelenggaraan Pemugaran/Peremajaan/ Pemukiman Kembali Perumahan Kumuh dengan Luas 10 (Sepuluh) Ha sampai dengan di Bawah 15 (Lima Belas) Ha	1 Laporan	Laporan	Laporan	Laporan	%	Laporan	0	Dinas Perumahan Rakyat, Kawasan Perumahan dan Pertanahan
1	04	03	1	06	Pemberian Bantuan Uang Sewa Rumah Tinggal Sementara bagi Masyarakat yang Terkena Program Peremajaan Perumahan Kumuh dengan Luas 10 (Sepuluh) Ha sampai dengan di Bawah 15 (Lima Belas) Ha	Jumlah Dokumen Data Masyarakat Penerima Bantuan Uang Sewa Rumah Tinggal Sementara bagi Masyarakat yang Terkena Program Peremajaan Perumahan Kumuh dengan Luas 10 (Sepuluh) Ha sampai dengan di Bawah 15 (Lima Belas) Ha								Dinas Perumahan Rakyat, Kawasan Perumahan dan Pertanahan
1	04	03	1	07	Pelaksanaan Pembangunan Pemugaran/ Peremajaan Perumahan Kumuh dengan Luas 10 (Sepuluh) Ha sampai dengan di Bawah 15 (Lima Belas) Ha	Luas Perumahan Kumuh dengan Luas 10 (Sepuluh) Ha sampai dengan di Bawah 15 (Lima Belas) Ha yang Diremajakan/Dipugar	125 Ha	37 Ha	3 Ha	1 Ha	333333333333	38 Ha	0	Dinas Perumahan Rakyat, Kawasan Perumahan dan Pertanahan
1	04	04			PROGRAM PERUMAHAN DAN KAWASAN PERMUKIMAN KUMUH									Dinas Perumahan Rakyat, Kawasan Perumahan dan Pertanahan
					Tidak Ada Kewenangan Provinsi									Dinas Perumahan Rakyat, Kawasan Perumahan dan Pertanahan
														Dinas Perumahan Rakyat, Kawasan Perumahan dan Pertanahan
1	04	05			Program Peningkatan Prasarana, Sarana dan Utilitas Umum (PSU)									Dinas Perumahan Rakyat, Kawasan Perumahan dan Pertanahan
1	04	05	1		Urusan Penyelenggaraan PSU Perumahan									Dinas Perumahan Rakyat, Kawasan Perumahan dan Pertanahan
1	04	05	1	01	Perencanaan Penyediaan PSU Perumahan	Jumlah Dokumen Perencanaan Penyediaan PSU Perumahan	50 Dokumen	54 Dokumen	5 Dokumen	5 Dokumen	100 %	59 Dokumen	1	Dinas Perumahan Rakyat, Kawasan Perumahan dan Pertanahan

Kode	Urusan/Bidang Urusan Pemerintahan Daerah dan Program/Kegiatan/Sub Kegiatan	Indikator Kinerja Program (Outcome)/Kegiatan dan Sub Kegiatan (Output)	Target Capaian Kinerja Renstra OPD Tahun 2024	Realisasi Target Hasil Kinerja Program dan Keluaran s.d. Tahun 2022	Target Kinerja Renja Tahun 2023	Realisasi Kinerja Program dan Keluaran s/d Triwulan I Tahun 2023		Realisasi Kinerja Program dan Keluaran s/d Triwulan II Tahun 2023		Perkiraan Realisasi Capaian Target Program/ Kegiatan Renstra OPD s/d Tahun 2023		Perangkat Daerah Penanggung Jawab		
						Realisasi Kinerja Renja	Realisasi Tingkat Capaian	Realisasi Kinerja Renja	Realisasi Tingkat Capaian Kinerja (%)	Realisasi Capaian	Tingkat Capaian (%)			
1	2	3	4	5	6	7	8=(7/6)	9	10=(9/6)	11=(5+7+9)	12=(11/4)	13		
1	04	05	1	02	Penyediaan Prasarana, Sarana dan Utilitas Umum di Permukiman Untuk Menunjang Fungsi Permukiman	Jumlah Lokasi Permukiman yang Disediakan Prasarana, Sarana dan Utilitas Umum di Permukiman Untuk Menunjang Fungsi Permukiman	500 Lokasi	153 Lokasi	175 Lokasi	135 Lokasi	142857142857	288 Lokasi	1	Dinas Perumahan Rakyat, Kawasan Permukiman dan Pertanahan
1	04	05	1	03	Koordinasi dan Sinkronisasi dalam rangka penyediaan prasarana, sarana dan utilitas umum permukiman	Jumlah Laporan Hasil Koordinasi dan Sinkronisasi dalam Rangka Penyediaan Prasarana, Sarana dan Utilitas Umum Permukiman	5 Laporan	4 Laporan	1 Laporan	0 Laporan	0 %	4 Laporan	1	Dinas Perumahan Rakyat, Kawasan Permukiman dan Pertanahan
1	04	05	1	04	Verifikasi dan Penyerahan PSU Permukiman dari Pengembang	Jumlah Laporan Hasil Serah Terima PSU Permukiman yang Terverifikasi dari Pengembangan	1 Laporan	0 Laporan	1 Laporan	0 Laporan	0 %	0 Laporan	0	Dinas Perumahan Rakyat, Kawasan Permukiman dan Pertanahan
1	04	05	1	05	Kerja Sama Penyediaan/Pengelolaan PSU Permukiman	Jumlah Dokumen Kerja Sama Penyediaan/Pengelolaan PSU Permukiman	1 Dokumen	0 Dokumen	1 Dokumen	0 Dokumen	0 %	0 Dokumen	0	Dinas Perumahan Rakyat, Kawasan Permukiman dan Pertanahan
1	04	05			Program Peningkatan Pelayanan Sertifikasi, Kualifikasi, Klasifikasi, dan Registrasi Bidang Perumahan dan Kawasan Permukiman									Dinas Perumahan Rakyat, Kawasan Permukiman dan Pertanahan
1	04	05	1		Sertifikasi dan Registrasi bagi orang atau Badan Hukum yang melaksanakan Perancangan dan Perencanaan Rumah serta Perencanaan Prasarana, Sarana dan Utilitas Umum (PSU) Tingkat Kemampuan Menengah									Dinas Perumahan Rakyat, Kawasan Permukiman dan Pertanahan
1	04	05	1	01	Koordinasi dan Sinkronisasi Penerbitan Sertifikasi dan Registrasi Pengembang Perumahan dengan Kualifikasi Menengah	Jumlah Laporan Hasil Koordinasi dan Sinkronisasi Penerbitan Sertifikasi dan Registrasi Pengembang Perumahan dengan Kualifikasi Menengah	0 Laporan	0 Laporan	0 Laporan	0 Laporan	0 %	0 Laporan	#DIV/0!	Dinas Perumahan Rakyat, Kawasan Permukiman dan Pertanahan
														Dinas Perumahan Rakyat, Kawasan Permukiman dan Pertanahan
					Urusan Wajib Bukan Pelayanan Dasar									Dinas Perumahan Rakyat, Kawasan Permukiman dan Pertanahan
2	10				Pertanahan									Dinas Perumahan Rakyat, Kawasan Permukiman dan Pertanahan
2	10	02			Program Pengelolaan Izin Lokasi									Dinas Perumahan Rakyat, Kawasan Permukiman dan Pertanahan
2	10	02	1		Pemberian Izin Lokasi dalam 1 (satu) daerah Provinsi	Jumlah Izin Lokasi yang Diterbitkan								Dinas Perumahan Rakyat, Kawasan Permukiman dan Pertanahan
2	10	02	1		Koordinasi dan Sinkronisasi Pemberian Izin Lokasi dalam Rangka Penanaman Modal dan Kemudahan Berusaha Kewenangan Provinsi	Jumlah Izin Lokasi yang Diterbitkan	25 Lokasi	0 Lokasi	5 Lokasi	0 Lokasi	0 %	0 Lokasi	0	Dinas Perumahan Rakyat, Kawasan Permukiman dan Pertanahan
2	10	03			Program pengadaan Tanah Untuk Kepentingan Umum									Dinas Perumahan Rakyat, Kawasan Permukiman dan Pertanahan
2	10	03	1		Penetapan Lokasi Pengadaan Tanah untuk Kepentingan Umum di Wilayah Provinsi	Jumlah Penetapan Lokasi								Dinas Perumahan Rakyat, Kawasan Permukiman dan Pertanahan

Kode	Urusan/Bidang Urusan Pemerintahan Daerah dan Program/Kegiatan/Sub Kegiatan	Indikator Kinerja Program (Outcome)/ Kegiatan dan Sub Kegiatan (Output)	Target Capaian Kinerja Renstra OPD Tahun 2024	Realisasi Target Hasil Kinerja Program dan Keluaran s.d. Tahun 2022	Target Kinerja Renja Tahun 2023	Realisasi Kinerja Program dan Keluaran s/d Triwulan I Tahun 2023		Realisasi Kinerja Program dan Keluaran s/d Triwulan II Tahun 2023		Perkiraan Realisasi Capaian Target Program/ Kegiatan Renstra OPD s/d Tahun 2023		Perangkat Daerah Penanggung Jawab		
						Realisasi Kinerja Renja	Realisasi Tingkat Capaian	Realisasi Kinerja Renja	Realisasi Tingkat Capaian Kinerja (%)	Realisasi Capaian	Tingkat Capaian (%)			
1	2	3	4	5	6	7	8=(7/6)	9	10=(9/6)	11=(5+7+9)	12=(11/4)	13		
2	10	03	1	01	Pemberitahuan, Pendataan Awal Lokasi, Konsultasi Publik Rencana Pembangunan dan Penetapan Lokasi Pengadaan Tanah untuk Kepentingan Umum	Jumlah Dokumen Pemberitahuan, Pendataan Awal Lokasi, Konsultasi Publik Rencana Pembangunan dan Penetapan Lokasi Pengadaan Tanah untuk Kepentingan Umum	5 Dokumen	2 Dokumen	2 Dokumen	2 Dokumen	100 %	4 Dokumen	1	Dinas Perumahan Rakyat, Kawasan Permukiman dan Pertanahan
2	10	04			Program Penyelesaian Tanah Garapan									Dinas Perumahan Rakyat, Kawasan Permukiman dan Pertanahan
2	10	04	1		Penyelesaian Sengketa Tanah Garapan Lintas Daerah Kabupaten/Kota dalam 1 (Satu) Daerah Provinsi									Dinas Perumahan Rakyat, Kawasan Permukiman dan Pertanahan
2	10	04	1	01	Inventarisasi Sengketa, Konflik, dan Perkara Pertanahan dalam 1 (Satu) Daerah Provinsi									Dinas Perumahan Rakyat, Kawasan Permukiman dan Pertanahan
2	10	04	1	02	Mediasi Penyelesaian Sengketa Tanah Garapan dalam 1 (Satu) Daerah Provinsi									Dinas Perumahan Rakyat, Kawasan Permukiman dan Pertanahan
2	10	05			Program Penyelesaian ganti Kerugian dan Santunan Tanah Untuk Pembangunan									Dinas Perumahan Rakyat, Kawasan Permukiman dan Pertanahan
2	10	05	1		Penyelesaian Masalah Ganti Kerugian dan Santunan Tanah untuk Pembangunan oleh Pemerintah Daerah Provinsi	Penyelesaian ganti kerugian san santunan tanah								Dinas Perumahan Rakyat, Kawasan Permukiman dan Pertanahan
2	10	05	1	01	Koordinasi dan Sinkronisasi Penyelesaian Masalah Ganti Kerugian dan Santunan Tanah untuk Pembangunan oleh Pemerintah Daerah Provinsi	Jumlah Dokumen Koordinasi dan Sinkronisasi Penyelesaian Masalah Ganti Kerugian dan Santunan Tanah untuk Pembangunan oleh Pemerintah Daerah Provinsi	5 Dokumen	2 Dokumen	2 Dokumen	2 Dokumen	100 %	4 Dokumen	1	Dinas Perumahan Rakyat, Kawasan Permukiman dan Pertanahan
2	10	05	1	02	Penyelesaian Santunan Tanah untuk Pembangunan oleh Pemerintah Daerah Provinsi	Jumlah Laporan Penyelesaian Santunan Tanah untuk Pembangunan	5 Laporan	2 Laporan	2 Laporan	2 Laporan	100 %	4 Laporan	1	Dinas Perumahan Rakyat, Kawasan Permukiman dan Pertanahan
2	10	06			Program Redistribusi tanah, serta Ganti Kerugian Program Tanah kelebihan maksimum dan tanah Absentee									Dinas Perumahan Rakyat, Kawasan Permukiman dan Pertanahan
2	10	06	1		Penetapan Subyek dan Obyek Redistribusi Tanah Lintas Daerah Kabupaten/Kota dalam 1 (Satu) Daerah Provinsi									Dinas Perumahan Rakyat, Kawasan Permukiman dan Pertanahan
2	10	06	1	01	Inventarisasi Subyek dan Obyek Redistribusi Tanah									Dinas Perumahan Rakyat, Kawasan Permukiman dan Pertanahan
2	10	06	1	02	Koordinasi Penetapan Redistribusi Tanah Obyek Reforma Agraria Lintas Daerah Kabupaten/Kota									Dinas Perumahan Rakyat, Kawasan Permukiman dan Pertanahan
2	10	06	1	03	Koordinasi dan Sinkronisasi Penataan Akses dalam Pemanfaatan Redistribusi Tanah Lintas Daerah Kabupaten/Kota									Dinas Perumahan Rakyat, Kawasan Permukiman dan Pertanahan
2	10	06	1		Penetapan Ganti Kerugian Tanah Kelebihan Maksimum dan Tanah Absentee Lintas Daerah Kabupaten/Kota dalam 1 (Satu) Daerah Provinsi									Dinas Perumahan Rakyat, Kawasan Permukiman dan Pertanahan

Kode	Urusan/Bidang Urusan Pemerintahan Daerah dan Program/Kegiatan/Sub Kegiatan	Indikator Kinerja Program (Outcome)/ Kegiatan dan Sub Kegiatan (Output)	Target Capaian Kinerja Renstra OPD Tahun 2024	Realisasi Target Hasil Kinerja Program dan Keluaran s.d. Tahun 2022	Target Kinerja Renja Tahun 2023	Realisasi Kinerja Program dan Keluaran s/d Triwulan I Tahun 2023		Realisasi Kinerja Program dan Keluaran s/d Triwulan II Tahun 2023		Perkiraan Realisasi Capaian Target Program/ Kegiatan Renstra OPD s/d Tahun 2023		Perangkat Daerah Penanggung Jawab		
						Realisasi Kinerja Renja	Realisasi Tingkat Capaian	Realisasi Kinerja Renja	Realisasi Tingkat Capaian Kinerja (%)	Realisasi Capaian	Tingkat Capaian (%)			
1	2	3	4	5	6	7	8=(7/6)	9	10=(9/6)	11=(5+7+9)	12=(11/4)	13		
2	10	06	1	01	Inventarisasi Tanah Kelebihan Maksimum dan Tanah Absentee Lintas Daerah Kabupaten/Kota							Dinas Perumahan Rakyat, Kawasan Permukiman dan Pertanahan		
2	10	06	1	02	Koordinasi Penetapan Ganti Kerugian Tanah Kelebihan Maksimum dan Tanah Absentee Lintas Daerah Kabupaten/Kota							Dinas Perumahan Rakyat, Kawasan Permukiman dan Pertanahan		
2	10	07			Program Penetapan Tanah Ulayat							Dinas Perumahan Rakyat, Kawasan Permukiman dan Pertanahan		
2	10	07	1		Penetapan Tanah Ulayat yang Lokasinya Lintas Daerah Kabupaten/Kota dalam 1 (Satu) Daerah Provinsi							Dinas Perumahan Rakyat, Kawasan Permukiman dan Pertanahan		
2	10	07	1	01	Koordinasi dan Sinkronisasi Survei dan Pemetaan Batas Tanah Ulayat Lintas Daerah Kabupaten/Kota dalam 1 (Satu) Daerah Provinsi	Jumlah Laporan Survei dan Pemetaan Batas Tanah Ulayat Lintas Daerah Kabupaten/Kota dalam 1 (Satu) Daerah Provinsi	10 Laporan	0 Laporan	2 Laporan	0 Laporan	0 %	0 Laporan	0	Dinas Perumahan Rakyat, Kawasan Permukiman dan Pertanahan
2	10	07	1	02	Penetapan Tanah Ulayat Lintas Daerah Kabupaten/Kota dalam 1 (Satu) Daerah Provinsi Sesuai dengan Ketentuan Peraturan Perundang-Undangan yang Berlaku	Penetapan Batas Tanah Ulayat Lintas Daerah Kabupaten/Kota dalam 1 (satu) Daerah Provinsi oleh Gubernur	10 Dokumen	0 Dokumen	2 Dokumen	0 Dokumen	0 %	0 Dokumen	0	Dinas Perumahan Rakyat, Kawasan Permukiman dan Pertanahan
2	10	08			PROGRAM PENGELOLAAN TANAH KOSONG							Dinas Perumahan Rakyat, Kawasan Permukiman dan Pertanahan		
2	10	08	1		Penyelesaian Masalah Tanah Kosong							Dinas Perumahan Rakyat, Kawasan Permukiman dan Pertanahan		
2	10	08	1	01	Koordinasi dan Sinkronisasi Penyelesaian Tanah Kosong di Dalam 1 (Satu) Daerah Provinsi							Dinas Perumahan Rakyat, Kawasan Permukiman dan Pertanahan		
2	10	08	1		Inventarisasi dan Pemanfaatan Tanah Kosong							Dinas Perumahan Rakyat, Kawasan Permukiman dan Pertanahan		
2	10	08	1	01	Pelaksanaan Inventarisasi Tanah Kosong							Dinas Perumahan Rakyat, Kawasan Permukiman dan Pertanahan		
2	10	08	1	02	Pemanfaatan Tanah Kosong							Dinas Perumahan Rakyat, Kawasan Permukiman dan Pertanahan		
2	10	10			PROGRAM PENATAGUNAAN TANAH							Dinas Perumahan Rakyat, Kawasan Permukiman dan Pertanahan		
2	10	10	1		Perencanaan Penggunaan Tanah yang Hamparannya Lintas Daerah Kabupaten/Kota dalam 1 (Satu) Daerah Provinsi							Dinas Perumahan Rakyat, Kawasan Permukiman dan Pertanahan		
2	10	10	1	01	Koordinasi dan Sinkronisasi Perencanaan Penggunaan Tanah							Dinas Perumahan Rakyat, Kawasan Permukiman dan Pertanahan		
2	10	10	1	01	Koordinasi dan Sinkronisasi Pelaksanaan Konsolidasi Tanah Kewenangan Provinsi							Dinas Perumahan Rakyat, Kawasan Permukiman dan Pertanahan		

Kode	Urusan/Bidang Urusan Pemerintahan Daerah dan Program/Kegiatan/Sub Kegiatan	Indikator Kinerja Program (Outcome)/ Kegiatan dan Sub Kegiatan (Output)	Target Capaian Kinerja Renstra OPD Tahun 2024	Realisasi Target Hasil Kinerja Program dan Keluaran s.d. Tahun 2022	Target Kinerja Renja Tahun 2023	Realisasi Kinerja Program dan Keluaran s/d Triwulan I Tahun 2023		Realisasi Kinerja Program dan Keluaran s/d Triwulan II Tahun 2023		Perkiraan Realisasi Capaian Target Program/ Kegiatan Renstra OPD s/d Tahun 2023		Perangkat Daerah Penanggung Jawab			
						Realisasi Kinerja Renja	Realisasi Tingkat Capaian	Realisasi Kinerja Renja	Realisasi Tingkat Capaian Kinerja (%)	Realisasi Capaian	Tingkat Capaian (%)				
1	2	3	4	5	6	7	8=(7/6)	9	10=(9/6)	11=(5+7+9)	12=(11/4)	13			
105		Ketenteraman, Ketertibatan Umum, dan Pelindungan Masyarakat													
105 01		Badan Kesatuan Bangsa dan Politik													
8	1	PROGRAM PENUNJANG URUSAN PEMERINTAHAN DAERAH	CAKUPAN PELAYANAN PENUNJANG URUSAN PEMERINTAHAN DAERAH PROVINSI	1.00								Badan Kesatuan Bangsa dan Politik Prov. Sultra			
8	1	1.01	Perencanaan, Penganggaran dan Evaluasi Kinerja Perangkat Daerah	Jumlah Dokumen Perencanaan, Penganggaran, dan Evaluasi	10.00		2.00	0.50	4.00	1.00	27.00	19.67	Badan Kesatuan Bangsa dan Politik Prov. Sultra		
8	1	1.01	1	Penyusunan Dokumen Perencanaan Perangkat Daerah	Jumlah Dokumen Perencanaan Perangkat Daerah	3.00	6.00	4.00	1.00	0.25	1.00	0.25	8.00	2.67	Badan Kesatuan Bangsa dan Politik Prov. Sultra
8	1	1.01	2	Koordinasi dan Penyusunan Dokumen RKA-SKPD	Jumlah Dokumen RKA-SKPD dan Laporan Hasil Koordinasi Penyusunan Dokumen RKA-SKPD	1.00	12.00	4.00	1.00	0.25	1.00	0.25	14.00	14.00	Badan Kesatuan Bangsa dan Politik Prov. Sultra
8	1	1.01	3	Koordinasi dan Penyusunan Dokumen	Jumlah Dokumen Perubahan RKA-SKPD dan Laporan Hasil Koordinasi Penyusunan Dokumen Perubahan RKA-SKPD	1.00	0.00	4.00	0.00	0.00	0.00	0.00	0.00	0.00	Badan Kesatuan Bangsa dan Politik Prov. Sultra
8	1	1.01	4	Koordinasi Penyusunan DPA-SKPD	Jumlah Dokumen DPA-SKPD dan Laporan Hasil Koordinasi Penyusunan Dokumen DPA-SKPD	1.00	0.00	0.00	0.00	0.00	0.00	0.00	0.00	0.00	Badan Kesatuan Bangsa dan Politik Prov. Sultra
8	1	1.01	5	Koordinasi dan Penyusunan Perubahan DPA SKPD	Jumlah Dokumen Perubahan DPA-SKPD dan Laporan Hasil Koordinasi Penyusunan Dokumen Perubahan DPA-SKPD	1.00	0.00	0.00	0.00	0.00	0.00	0.00	0.00	0.00	Badan Kesatuan Bangsa dan Politik Prov. Sultra
8	1	1.01	6	Koordinasi dan Penyusunan Laporan Capaian Kinerja dan Ikhtisar Realisasi Kinerja SKPD	Jumlah Laporan Kinerja dan ikhtisar realisasi Kinerja SKPD dan Laporan Hasil Koordinasi Penyusunan Laporan Capaian Kinerja dan Ikhtisar Realisasi Kinerja SKPD	2.00	3.00	4.00	0.00	0.00	1.00	0.25	4.00	2.00	Badan Kesatuan Bangsa dan Politik Prov. Sultra
8	1	1.01	7	Evaluasi Kinerja Perangkat Daerah	Jumlah Laporan Evaluasi Kinerja Perangkat Daerah	1.00	0.00	4.00	0.00	0.00	1.00	0.25	1.00	1.00	Badan Kesatuan Bangsa dan Politik Prov. Sultra
8	1	1.02		ADMINISTRASI KEUANGAN PERANGKAT DAERAH	Jumlah Dokumen Administrasi Keuangan Perangkat Daerah	75.00									Badan Kesatuan Bangsa dan Politik Prov. Sultra
8	1	1.02	1	Penyediaan Gaji dan Tunjangan ASN	Jumlah Orang yang menerima gaji dan tunjangan ASN	50.00	12.00	14.00	3.00	0.21	5.00	0.36	20.00	0.40	Badan Kesatuan Bangsa dan Politik Prov. Sultra
8	1	1.02	2	Penyediaan Administrasi Pelaksanaan Tugas ASN	Jumlah Dokumen Hasil Penyediaan Administrasi Pelaksana Tugas ASN	12.00	0.00	14.00	0.00	0.00	1.00	0.07	1.00	0.08	Badan Kesatuan Bangsa dan Politik Prov. Sultra
8	1	1.02	3	Pelaksanaan Penatausahaan dan pengujian / Verifikasi Keuangan SKPD	Jumlah Dokumen Penatausahaan dan pengujian / Verifikasi Keuangan SKPD	2.00	0.00	14.00	0.00	0.00	0.00	0.00	0.00	0.00	Badan Kesatuan Bangsa dan Politik Prov. Sultra
8	1	1.02	4	Koordinasi dan Pelaksanaan Akuntansi SKPD	Jumlah Dokumen Hasil Koordinasi dan Pelaksanaan Akuntansi SKPD	12.00	0.00	14.00	0.00	0.00	0.00	0.00	0.00	0.00	Badan Kesatuan Bangsa dan Politik Prov. Sultra
8	1	1.02	5	Koordinasi dan Penyusunan Laporan Keuangan Akhir Tahun SKPD	Jumlah Laporan Keuangan Akhir Tahun SKPD dan Laporan Hasil Koordinasi Penyusunan Laporan Keuangan Akhir Tahun	1.00	0.00	14.00	1.00	0.07	1.00	0.07	2.00	2.00	Badan Kesatuan Bangsa dan Politik Prov. Sultra
8	1	1.02	6	Pengelolaan dan Penyiapan Bahan Tanggapan Pemeriksaan	Jumlah dokumen bahan tanggapan pemeriksaan dan tindak lanjut pemeriksaan	1.00	0.00	14.00	0.00	0.00	0.00	0.00	0.00	0.00	Badan Kesatuan Bangsa dan Politik Prov. Sultra
8	1	1.02	7	Koordinasi dan Penyusunan Laporan Keuangan Bulanan/ Triwulanan/ Semesteran SKPD	Jumlah Laporan Keuangan Bulanan/ Triwulanan/ Semesteran SKPD dan Laporan Koordinasi Penyusunan laporan Keuangan Bulanan / Triwulanan/ Semesteran SKPD	38.00	0.00	14.00	3.00	0.21	2.00	0.14	5.00	0.13	Badan Kesatuan Bangsa dan Politik Prov. Sultra

Kode	Urusan/Bidang Urusan Pemerintahan Daerah dan Program/Kegiatan/Sub Kegiatan	Indikator Kinerja Program (Outcome)/ Kegiatan dan Sub Kegiatan (Output)	Target Capaian Kinerja Renstra OPD Tahun 2024	Realisasi Target Hasil Kinerja Program dan Keluaran s.d. Tahun 2022	Target Kinerja Renja Tahun 2023	Realisasi Kinerja Program dan Keluaran s/d Triwulan I Tahun 2023		Realisasi Kinerja Program dan Keluaran s/d Triwulan II Tahun 2023		Perkiraan Realisasi Capaian Target Program/ Kegiatan Renstra OPD s/d Tahun 2023		Perangkat Daerah Penanggung Jawab				
						Realisasi Kinerja Renja	Realisasi Tingkat Capaian	Realisasi Kinerja Renja	Realisasi Tingkat Capaian Kinerja (%)	Realisasi Capaian	Tingkat Capaian (%)					
1	2	3	4	5	6	7	8=(7/6)	9	10=(9/6)	11=(5+7+9)	12=(11/4)	13				
8	1	1	1.02	8	Penyusunan Pelaporan dan Analisis Prognosis Realisasi anggaran	Jumlah Dokumen Pelaporan dan Analisis Prognosis Realisasi Anggaran	2.00	12.00	14.00	0.00	0.00	0.00	0.00	12.00	6.00	Badan Kesatuan Bangsa dan Politik Prov. Sultra
8	1	1	1.03		Administrasi Barang Milik Daerah Pada Perangkat Daerah	Jumlah Dokumen Administrasi Barang Milik Daerah pada Perangkat Daerah	34.00									Badan Kesatuan Bangsa dan Politik Prov. Sultra
8	1	1	1.03	1	Penyusunan Perencanaan Kebutuhan Barang	Jumlah rencana Kebutuhan Barang Milik SKPD	3.00	0.00	0.00	0.00	0.00	0.00	0.00	0.00	0.00	Badan Kesatuan Bangsa dan Politik Prov. Sultra
8	1	1	1.03	2	Pengamanan Barang Milik Daerah SKPD	Jumlah Dokumen Pengamanan Barang Milik Daerah SKPD	2.00	0.00	0.00	0.00	0.00	0.00	0.00	0.00	0.00	Badan Kesatuan Bangsa dan Politik Prov. Sultra
8	1	1	1.03	3	Koordinasi dan Penilaian Barang milik DaerahnSKPD	Jumlah laporan hasil penilaian Barang Milik Daerah dan hasil Koordinasi Penilaian Barang milik Daerah SKPD	6.00	0.00	0.00	0.00	0.00	0.00	0.00	0.00	0.00	Badan Kesatuan Bangsa dan Politik Prov. Sultra
8	1	1	1.03	4	Pembinaan, Pengawasan, dan Pengendalian Barang Milik Daerah pada SKPD	Jumlah Laporan Hasil Pembinaan, Pengawasan, dan Pengendalian Barang Milik Daerah pada SKPD	1.00	0.00	0.00	0.00	0.00	0.00	0.00	0.00	0.00	Badan Kesatuan Bangsa dan Politik Prov. Sultra
8	1	1	1.03	5	Rekonsiliasi dan Penyusunan Laporan Berang Milik Daerah Pada SKPD	Jumlah Laporan Rekonsiliasi dan Penyusunan Laporan Berang Milik Daerah Pada SKPD	1.00	0.00	0.00	0.00	0.00	0.00	0.00	0.00	0.00	Badan Kesatuan Bangsa dan Politik Prov. Sultra
8	1	1	1.03	6	Penatausahaan Barang Milik Daerah Pada SKPD	Jumlah Laporan Penatausahaan Barang Milik Daerah Pada SKPD	12.00	0.00	0.00	0.00	0.00	0.00	0.00	0.00	0.00	Badan Kesatuan Bangsa dan Politik Prov. Sultra
8	1	1	1.03	7	Pemanfaatan Barang Milik Daerah SKPD	Jumlah dokumen Hasil Pemanfaatan Barang Milik Daerah SKPD	4.00	0.00	0.00	0.00	0.00	0.00	0.00	0.00	0.00	Badan Kesatuan Bangsa dan Politik Prov. Sultra
8	1	1	1.05		Administrasi Kepegawaian Perangkat Daerah	Jumlah Laporan Administrasi Kepegawaian Perangkat Daerah	12.00									Badan Kesatuan Bangsa dan Politik Prov. Sultra
8	1	1	1.05	1	Peningkatan Sarana dan Prasarana Disiplin Pegawai	Jumlah unit Peningkatan Sarana dan Prasarana Disiplin Pegawai	2.00	0.00	12.00	0.00	0.00	0.00	0.00	0.00	0.00	Badan Kesatuan Bangsa dan Politik Prov. Sultra
8	1	1	1.05	2	Pengadaan Pakaian Dinas Beserta Atributnya Kelengkapannya	Jumlah Paket Pakaian Dians beserta Atributnya Kelengkapannya	4.00	2.00	2.00	0.00	0.00	2.00	1.00	4.00	1.00	Badan Kesatuan Bangsa dan Politik Prov. Sultra
8	1	1	1.05	3	Pendataan dan Pengelolaan Administrasi Kepegawaian	Jumlah Dokumen Pendataan dan Pengelolaan Administrasi Kepegawaian	2.00	0.00	12.00	0.00	0.00	0.00	0.00	0.00	0.00	Badan Kesatuan Bangsa dan Politik Prov. Sultra
8	1	1	1.05	4	Koordinasi dan Pelaksanaan Sistem Informasi Kepegawaian	Jumlah dokumen Hasil Koordinasi dan Pelaksanaan Sistem Informasi Kepegawaian	1.00	0.00	12.00	3.00	0.25	2.00	0.17	5.00	5.00	Badan Kesatuan Bangsa dan Politik Prov. Sultra
8	1	1	1.05	5	Monitoring, Evaluasi dan Penilaian Kinerja Pegawai	Jumlah dokumen Monitoring, Evaluasi dan Penilaian Kinerja Pegawai	2.00	0.00	0.00	0.00	0.00	0.00	0.00	0.00	0.00	Badan Kesatuan Bangsa dan Politik Prov. Sultra
8	1	1	1.05	6	Pemulangan Pegawai yang Pensiun	Jumlah Pegawai Pensiun yang dipulangkan	2.00	0.00	12.00	0.00	0.00	0.00	0.00	0.00	0.00	Badan Kesatuan Bangsa dan Politik Prov. Sultra
8	1	1	1.05	7	Pemulangan Pegawai yang Meninggal Dalam Melaksanakan Tugas	Jumlah Laporan Hasil Pemulangan Pegawai yang meninggal dalam pelaksanaan tugas	1.00	0.00	12.00	0.00	0.00	0.00	0.00	0.00	0.00	Badan Kesatuan Bangsa dan Politik Prov. Sultra
8	1	1	1.05	8	Pemindahan Tugas ASN	Jumlah ASN yang dipindahkan	3.00	0.00	12.00	0.00	0.00	0.00	0.00	0.00	0.00	Badan Kesatuan Bangsa dan Politik Prov. Sultra
8	1	1	1.05	9	Pendidikan dan Pelatihan Pegawai Berdasarkan Tugas dan Fungsi	Jumlah Pegawai Berdasarkan Tugas dan Fungsi yang mengikuti pendidikan dan pelatihan	5.00	0.00	12.00	0.00	0.00	0.00	0.00	0.00	0.00	Badan Kesatuan Bangsa dan Politik Prov. Sultra
8	1	1	1.05	10	Sosialisasi Peraturan Perundang-undangan	Jumlah orang yang mengikuti sosialisasi Peraturan Perundang-undangan	5.00	0.00	12.00	0.00	0.00	0.00	0.00	0.00	0.00	Badan Kesatuan Bangsa dan Politik Prov. Sultra
8	1	1	1.05	11	Bimbingan Teknis Implementasi Peraturan Perundang-Undangan	Jumlah Orang yang mengikuti Bimbingan Teknis Implementasi Peraturan Perundang-undangan	5.00	0.00	12.00	0.00	0.00	0.00	0.00	0.00	0.00	Badan Kesatuan Bangsa dan Politik Prov. Sultra

Kode	Urusan/Bidang Urusan Pemerintahan Daerah dan Program/Kegiatan/Sub Kegiatan	Indikator Kinerja Program (Outcome)/ Kegiatan dan Sub Kegiatan (Output)	Target Capaian Kinerja Renstra OPD Tahun 2024	Realisasi Target Hasil Kinerja Program dan Keluaran s.d. Tahun 2022	Target Kinerja Renja Tahun 2023	Realisasi Kinerja Program dan Keluaran s/d Triwulan I Tahun 2023		Realisasi Kinerja Program dan Keluaran s/d Triwulan II Tahun 2023		Perkiraan Realisasi Capaian Target Program/ Kegiatan Renstra OPD s/d Tahun 2023		Perangkat Daerah Penanggung Jawab				
						Realisasi Kinerja Renja	Realisasi Tingkat Capaian	Realisasi Kinerja Renja	Realisasi Tingkat Capaian Kinerja (%)	Realisasi Capaian	Tingkat Capaian (%)					
1	2	3	4	5	6	7	8=(7/6)	9	10=(9/6)	11=(5+7+9)	12=(11/4)	13				
8	1	1	1.06		Administrasi Umum Perangkat Daerah	Jumlah Laporan Administrasi Umum Perangkat Daerah	50.00						Badan Kesatuan Bangsa dan Politik Prov. Sultra			
8	1	1	1.06	1	Penyediaan Komponen Instalasi Listrik/ Penerangan Bangunan Kantor	Jumlah paket komponen instalasi listrik/ penerangan bangunan kantor yang disediakan	12.00	12.00	12.00	0.00	0.00	4.00	0.33	16.00	1.33	Badan Kesatuan Bangsa dan Politik Prov. Sultra
8	1	1	1.06	2	Penyediaan Peralatan dan Perlengkapan Kantor	Jumlah paket peralatan dan perlengkapan kantor yang disediakan	12.00	12.00	12.00	9.00	0.75	0.00	0.00	21.00	1.75	Badan Kesatuan Bangsa dan Politik Prov. Sultra
8	1	1	1.06	3	Penyediaan Peralatan Rumah Tangga	Jumlah paket peralatan rumah tangga yang disediakan	12.00	0.00	12.00	0.00	0.00	0.00	0.00	0.00	0.00	Badan Kesatuan Bangsa dan Politik Prov. Sultra
8	1	1	1.06	4	Penyediaan Bahan Logistik Kantor	Jumlah Paket bahan logistik kantor bahan logistik kantor yang disediakan	12.00	12.00	12.00	2.00	0.17	3.00	0.25	17.00	1.42	Badan Kesatuan Bangsa dan Politik Prov. Sultra
8	1	1	1.06	5	Penyediaan Barang Cetak dan Penggandaan	Jumlah paket barang cetak dan penggandaan yang disediakan	12.00	12.00	12.00	1.00	0.08	2.00	0.17	15.00	1.25	Badan Kesatuan Bangsa dan Politik Prov. Sultra
8	1	1	1.06	6	Penyediaan Bahan Bacaan dan Peraturan Perundang-Undangan	Jumlah dokumen bahan bacaan dan peraturan perundang-undangan yang disediakan	12.00	12.00	12.00	4.00	0.33	3.00	0.25	19.00	1.58	Badan Kesatuan Bangsa dan Politik Prov. Sultra
8	1	1	1.06	7	Penyediaan Bahan/Material	Jumlah paket bahan/ material yang disediakan	12.00	12.00	12.00	0.00	0.00	0.00	0.00	12.00	1.00	Badan Kesatuan Bangsa dan Politik Prov. Sultra
8	1	1	1.06	8	Fasilitas Kunjungan Tamu	jumlah laporan fasilitas kunjungan tamu	12.00	12.00	12.00	3.00	0.25	2.00	0.17	17.00	1.42	Badan Kesatuan Bangsa dan Politik Prov. Sultra
8	1	1	1.06	9	Penyelenggaraan Rapat Koordinasi dan Konsultasi SKPD	Jumlah laporan Penyelenggaraan rapat koordinasi dan konsultasi SKPD	60.00	12.00	12.00	3.00	0.25	2.00	0.17	17.00	0.28	Badan Kesatuan Bangsa dan Politik Prov. Sultra
8	1	1	1.06	10	Penatausahaan Arsip Dinamis Pada SKPD	Jumlah dokumen penata usaha arsip dinamis pada SKPD	1.00	0.00	12.00	0.00	0.00	0.00	0.00	0.00	0.00	Badan Kesatuan Bangsa dan Politik Prov. Sultra
8	1	1	1.06	11	Dukungan Pelaksanaan Sistem Pemerintahan Berbasis Elektronik Pada SKPD	Jumlah dokumen Dukungan pelaksanaan sistem pemerintahan berbasis elektronik pada SKPD	2.00	0.00	12.00	0.00	0.00	1.00	0.08	1.00	0.50	Badan Kesatuan Bangsa dan Politik Prov. Sultra
8	1	1	1.07		Pengadaan Barang Milik Daerah Penunjang Urusan Pemerintahan Daerah	Jumlah Barang Milik Daerah Penunjang Urusan Pemerintah Daerah yang Tersedia	130.00									Badan Kesatuan Bangsa dan Politik Prov. Sultra
8	1	1	1.07	1	Pengadaan Kendaraan Perorangan Dinas atau Kendaraan Dinas Jabatan	Jumlah Unit Kendaraan Perorangan Dinas atau Kendaraan Dinas Jabatan Yang Disediakan	2.00	0.00	12.00	0.00	0.00	0.00	0.00	0.00	0.00	Badan Kesatuan Bangsa dan Politik Prov. Sultra
8	1	1	1.07	2	Pengadaan Kendaraan Dinas Operasional atau Lapangan	Jumlah Unit Kendaraan Dinas Operasional atau Lapangan Yang Disediakan	1.00	0.00	12.00	0.00	0.00	0.00	0.00	0.00	0.00	Badan Kesatuan Bangsa dan Politik Prov. Sultra
8	1	1	1.07	3	Pengadaan Alat Besar	Jumlah Unit Alat Besar Yang Disediakan	2.00	0.00	0.00	0.00	0.00	0.00	0.00	0.00	0.00	Badan Kesatuan Bangsa dan Politik Prov. Sultra
8	1	1	1.07	4	Pengadaan Alat Angkut Darat Tak Bermotor	Jumlah Unit Alat Angkut Darat Tak Bermotor Yang Disediakan	4.00	0.00	0.00	0.00	0.00	0.00	0.00	0.00	0.00	Badan Kesatuan Bangsa dan Politik Prov. Sultra
8	1	1	1.07	5	Pengadaan Mebel	Jumlah Paket Mebel Yang Disediakan	100.00	0.00	12.00	0.00	0.00	0.00	0.00	0.00	0.00	Badan Kesatuan Bangsa dan Politik Prov. Sultra
8	1	1	1.07	6	Pengadaan Peralatan dan Mesin Lainnya	Jumlah Unit Peralatan dan Mesin Lainnya Yang Disediakan	10.00	0.00	0.00	0.00	0.00	0.00	0.00	0.00	0.00	Badan Kesatuan Bangsa dan Politik Prov. Sultra
8	1	1	1.07	7	Pengadaan Aset Tetap Lainnya	Jumlah Unit Aset Tetap Lainnya Yang Disediakan	10.00	0.00	0.00	0.00	0.00	0.00	0.00	0.00	0.00	Badan Kesatuan Bangsa dan Politik Prov. Sultra
8	1	1	1.07	8	Pengadaan Aset Tak Berwujud	Jumlah Unit Aset Tak Berwujud Yang Disediakan	0.00	0.00	0.00	0.00	0.00	0.00	0.00	0.00	0.00	Badan Kesatuan Bangsa dan Politik Prov. Sultra

Kode	Urusan/Bidang Urusan Pemerintahan Daerah dan Program/Kegiatan/Sub Kegiatan				Indikator Kinerja Program (Outcome)/Kegiatan dan Sub Kegiatan (Output)	Target Capaian Kinerja Renstra OPD Tahun 2024	Realisasi Target Hasil Kinerja Program dan Keluaran s.d. Tahun 2022	Target Kinerja Renja Tahun 2023	Realisasi Kinerja Program dan Keluaran s/d Triwulan I Tahun 2023		Realisasi Kinerja Program dan Keluaran s/d Triwulan II Tahun 2023		Perkiraan Realisasi Capaian Target Program/ Kegiatan Renstra OPD s/d Tahun 2023		Perangkat Daerah Penanggung Jawab	
									Realisasi Kinerja Renja	Realisasi Tingkat Capaian	Realisasi Kinerja Renja	Realisasi Tingkat Capaian Kinerja (%)	Realisasi Capaian	Tingkat Capaian (%)		
1	2				3	4	5	6	7	8=(7/6)	9	10=(9/6)	11=(5+7+9)	12=(11/4)	13	
8	1	1	1.07	9	Pengadaan Gedung Kantor dan Bangunan Lainnya	Jumlah Unit Gedung Kantor atau Bangunan Lainnya Yang Disediakan	1.00	0.00	0.00	0.00	0.00	0.00	0.00	0.00	Badan Kesatuan Bangsa dan Politik Prov. Sultra	
8	1	1	1.07	10	Pengadaan Sarana dan Prasarana Gedung Kantor atau Bangunan Lainnya	Jumlah Unit Sarana dan Prasarana Gedung Kantor atau Bangunan Lainnya Yang Disediakan	2.00	0.00	0.00	0.00	0.00	0.00	0.00	0.00	Badan Kesatuan Bangsa dan Politik Prov. Sultra	
8	1	1	1.07	11	Pengadaan Sarana dan Prasarana Pendukung Gedung Kantor atau Bangunan Lainnya	Jumlah Unit Sarana dan Prasarana Pendukung Gedung Kantor atau Bangunan Lainnya	2.00	0.00	0.00	0.00	0.00	0.00	0.00	0.00	Badan Kesatuan Bangsa dan Politik Prov. Sultra	
8	1	1	1.08		Penyediaan Jasa Penunjang Urusan Pemerintahan Daerah	Jumlah Laporan Jasa Penunjang Urusan	12.00								Badan Kesatuan Bangsa dan Politik Prov. Sultra	
8	1	1	1.08	1	Penyediaan Jasa Surat Menyurat	Jumlah Laporan Penyediaan Jasa Surat Menyurat	12.00	3000.00	12.00	0.00	0.00	4.00	0.33	3004.00	250.33	Badan Kesatuan Bangsa dan Politik Prov. Sultra
8	1	1	1.08	2	Penyediaan Jasa Komunikasi, Sumber Daya Air dan Listrik	Jumlah Laporan Penyediaan Jasa Komunikasi, Sumber Daya Air dan Listrik Yang Disediakan	12.00	12.00	12.00	2.00	0.17	3.00	0.25	17.00	1.42	Badan Kesatuan Bangsa dan Politik Prov. Sultra
8	1	1	1.08	3	Penyediaan Jasa Peralatan dan Perlengkapan Kantor	Jumlah Laporan Penyediaan Jasa Peralatan dan Perlengkapan Kantor Yang Disediakan	12.00	0.00	12.00	0.00	0.00	0.00	0.00	0.00	0.00	Badan Kesatuan Bangsa dan Politik Prov. Sultra
8	1	1	1.08	4	Penyediaan Jasa Pelayanan Umum Kantor	Jumlah Laporan Penyediaan Jasa Pelayanan Umum Kantor Yang Disediakan	12.00	12.00	12.00	1.00	0.08	3.00	0.25	16.00	1.33	Badan Kesatuan Bangsa dan Politik Prov. Sultra
8	1	1	1.09		Pemeliharaan Barang Milik Daerah Penunjang Urusan Pemerintahan Daerah	Jumlah Barang Milik Daerah Penunjang Urusan Pemerintahan	12.00								Badan Kesatuan Bangsa dan Politik Prov. Sultra	
8	1	1	1.09	1	Penyediaan Jasa Pemeliharaan, Biaya Pemeliharaan dan Pajak Kendaraan Perorangan Dinas atau Kendaraan Dinas Jabatan	Jumlah Kendaraan Perorangan Dinas atau Kendaraan Dinas Jabatan Yang Dipelihara dan Dibayarkan Pajaknya	12.00	0.00	12.00	0.00	0.00	0.00	0.00	0.00	0.00	Badan Kesatuan Bangsa dan Politik Prov. Sultra
8	1	1	1.09	2	Penyediaan Jasa Pemeliharaan, Biaya Pemeliharaan, Pajak dan Perizinan Kendaraan Dinas Operasional atau Lapangan	Jumlah Kendaraan Dinas Operasional atau Lapangan Yang Dipelihara dan Dibayarkan Pajak dan Perizinannya	12.00	12.00	12.00	2.00	0.17	2.00	0.17	16.00	1.33	Badan Kesatuan Bangsa dan Politik Prov. Sultra
8	1	1	1.09	3	Penyediaan Jasa Pemeliharaan, Biaya Pemeliharaan dan Perizinan Alat Besar	Jumlah Alat Besar Yang Dipelihara dan Dibayarkan Perizinannya		0.00	0.00	0.00	0.00	0.00	0.00	0.00	0.00	Badan Kesatuan Bangsa dan Politik Prov. Sultra
8	1	1	1.09	4	Penyediaan Jasa Pemeliharaan, Biaya Pemeliharaan dan Perizinan Alat Angkutan Darat Tak Bermotor	Jumlah Alat Angkutan Darat Tak Bermotor Yang Dipelihara dan Dibayarkan Perizinannya	4.00	0.00	12.00	0.00	0.00	0.00	0.00	0.00	0.00	Badan Kesatuan Bangsa dan Politik Prov. Sultra
8	1	1	1.09	5	Pemeliharaan Mebel	Jumlah Mebel Yang Dipelihara	12.00	0.00	12.00	0.00	0.00	0.00	0.00	0.00	0.00	Badan Kesatuan Bangsa dan Politik Prov. Sultra
8	1	1	1.09	6	Pemeliharaan Peralatan dan Mesin Lainnya	Jumlah Peralatan dan Mesin Lainnya Yang Dipelihara	12.00	0.00	12.00	0.00	0.00	0.00	0.00	0.00	0.00	Badan Kesatuan Bangsa dan Politik Prov. Sultra
8	1	1	1.09	7	Pemeliharaan Aset Tetap Lainnya	Jumlah Aset Tetap Lainnya Yang Dipelihara	12.00	0.00	12.00	0.00	0.00	0.00	0.00	0.00	0.00	Badan Kesatuan Bangsa dan Politik Prov. Sultra
8	1	1	1.09	8	Pemeliharaan Aset Tak Berwujud	Jumlah Aset Tak Berwujud Yang Dipelihara	12.00	0.00	12.00	0.00	0.00	0.00	0.00	0.00	0.00	Badan Kesatuan Bangsa dan Politik Prov. Sultra
8	1	1	1.09	9	Pemeliharaan/Rehabilitasi Gedung Kantor dan Bangunan Lainnya	Jumlah Gedung Kantor dan Bangunan Lainnya yang Dipelihara/ Direhabilitasi	12.00	12.00	2.00	2.00	1.00	0.00	0.00	14.00	1.17	Badan Kesatuan Bangsa dan Politik Prov. Sultra
8	1	1	1.09	10	Pemeliharaan/Rehabilitasi Sarana dan Prasarana Gedung Kantor atau Bangunan Lainnya	Jumlah Sarana dan Prasarana Gedung Kantor atau Bangunan Lainnya Yang Dipelihara/ Direhabilitasi	2.00	0.00	12.00	3.00	0.25	2.00	0.17	5.00	2.50	Badan Kesatuan Bangsa dan Politik Prov. Sultra
8	1	1	1.09	11	Pemeliharaan/Rehabilitasi Sarana dan Prasarana Pendukung Gedung Kantor atau Bangunan Lainnya	Jumlah Sarana dan Prasarana Pendukung Gedung Kantor atau Bangunan Lainnya Yang Dipelihara/ Direhabilitasi	2.00	0.00	12.00	0.00	0.00	0.00	0.00	0.00	0.00	Badan Kesatuan Bangsa dan Politik Prov. Sultra

Kode	Urusan/Bidang Urusan Pemerintahan Daerah dan Program/Kegiatan/Sub Kegiatan	Indikator Kinerja Program (Outcome)/ Kegiatan dan Sub Kegiatan (Output)	Target Capaian Kinerja Renstra OPD Tahun 2024	Realisasi Target Hasil Kinerja Program dan Keluaran s.d. Tahun 2022	Target Kinerja Renja Tahun 2023	Realisasi Kinerja Program dan Keluaran s/d Triwulan I Tahun 2023		Realisasi Kinerja Program dan Keluaran s/d Triwulan II Tahun 2023		Perkiraan Realisasi Capaian Target Program/ Kegiatan Renstra OPD s/d Tahun 2023		Perangkat Daerah Penanggung Jawab			
						Realisasi Kinerja Renja	Realisasi Tingkat Capaian	Realisasi Kinerja Renja	Realisasi Tingkat Capaian Kinerja (%)	Realisasi Capaian	Tingkat Capaian (%)				
1	2	3	4	5	6	7	8=(7/6)	9	10=(9/6)	11=(5+7+9)	12=(11/4)	13			
8	1	3										Badan Kesatuan Bangsa dan Politik Prov. Sultra			
8	1	3	1.01									Badan Kesatuan Bangsa dan Politik Prov. Sultra			
8	1	3	1.01	1		2.00	0.00	0.00	0.00	0.00	0.00	Badan Kesatuan Bangsa dan Politik Prov. Sultra			
8	1	3	1.01	2		4.00	0.00	0.00	0.00	0.00	0.00	Badan Kesatuan Bangsa dan Politik Prov. Sultra			
8	1	3	1.01	3		200.00	100.00	300.00	23.00	0.08	55.00	0.18	178.00	0.89	Badan Kesatuan Bangsa dan Politik Prov. Sultra
8	1	3	1.01	4		12.00	12.00	12.00	3.00	0.25	2.00	0.17	17.00	1.42	Badan Kesatuan Bangsa dan Politik Prov. Sultra
8	1	3	1.01	5		12.00	12.00	12.00	0.00	0.00	0.00	0.00	12.00	1.00	Badan Kesatuan Bangsa dan Politik Prov. Sultra
8	1	2				100.00									Badan Kesatuan Bangsa dan Politik Prov. Sultra

Kode	Urusan/Bidang Urusan Pemerintahan Daerah dan Program/Kegiatan/Sub Kegiatan	Indikator Kinerja Program (Outcome)/ Kegiatan dan Sub Kegiatan (Output)	Target Capaian Kinerja Renstra OPD Tahun 2024	Realisasi Target Hasil Kinerja Program dan Keluaran s.d. Tahun 2022	Target Kinerja Renja Tahun 2023	Realisasi Kinerja Program dan Keluaran s/d Triwulan I Tahun 2023		Realisasi Kinerja Program dan Keluaran s/d Triwulan II Tahun 2023		Perkiraan Realisasi Capaian Target Program/ Kegiatan Renstra OPD s/d Tahun 2023		Perangkat Daerah Penanggung Jawab				
						Realisasi Kinerja Renja	Realisasi Tingkat Capaian	Realisasi Kinerja Renja	Realisasi Tingkat Capaian Kinerja (%)	Realisasi Capaian	Tingkat Capaian (%)					
1	2	3	4	5	6	7	8=(7/6)	9	10=(9/6)	11=(5+7+9)	12=(11/4)	13				
8	1	2	1.01	Perumusan Kebijakan Teknis dan Pemantapan Pelaksanaan Bidang Ideologi Pancasila dan Karakter Kebangsaan	Jumlah dokumen Kegiatan hasil Perumusan Kebijakan Teknis dan Pemantapan Pelaksanaan Bidang Ideologi Pancasila dan Karakter Kebangsaan	100.00						Badan Kesatuan Bangsa dan Politik Prov. Sultra				
8	1	2	1.01	1	Penyusunan Program Kerja di Bidang Ideologi Wawasan Kebangsaan, Bela Negara, Karakter Bangsa, Pembauran Kebangsaan, Bhineka Tunggal Ika dan Sejarah Kebangsaan	Jumlah Dokumen Program Kerja di Bidang Ideologi Wawasan Kebangsaan, Bela Negara, Karakter Bangsa, Pembauran Kebangsaan, Bhineka Tunggal Ika dan Sejarah Kebangsaan	2.00	0.00	0.00	0.00	0.00	0.00	Badan Kesatuan Bangsa dan Politik Prov. Sultra			
8	1	2	1.01	2	Perumusan Kebijakan Teknis di Bidang Ideologi Wawasan Kebangsaan, Bela Negara, Karakter Bangsa, Pembauran Kebangsaan, Bhineka Tunggal Ika dan Sejarah Kebangsaan	Jumlah Kebijakan Teknis di Bidang Ideologi Wawasan Kebangsaan, Bela Negara, Karakter Bangsa, Pembauran Kebangsaan, Bhineka Tunggal Ika dan Sejarah Kebangsaan Yang Disusun	4.00	0.00	0.00	0.00	0.00	0.00	Badan Kesatuan Bangsa dan Politik Prov. Sultra			
8	1	2	1.01	3	Pelaksanaan Kebijakan di Bidang Ideologi Wawasan Kebangsaan, Bela Negara, Karakter Bangsa, Pembauran Kebangsaan, Bhineka Tunggal Ika dan Sejarah Kebangsaan	Jumlah Orang Yang Mengikuti Pelaksanaan Kebijakan di Bidang Ideologi Wawasan Kebangsaan, Bela Negara, Karakter Bangsa, Pembauran Kebangsaan, Bhineka Tunggal Ika dan Sejarah Kebangsaan	400.00	200.00	300.00	23.00	0.08	55.00	0.18	278.00	0.70	Badan Kesatuan Bangsa dan Politik Prov. Sultra
8	1	2	1.01	4	Pelaksanaan Koordinasi di Bidang Ideologi Wawasan Kebangsaan, Bela Negara, Karakter Bangsa, Pembauran Kebangsaan, Bhineka Tunggal Ika dan Sejarah Kebangsaan	Jumlah Orang Yang Mengikuti Koordinasi di Bidang Ideologi Wawasan Kebangsaan, Bela Negara, Karakter Bangsa, Pembauran Kebangsaan, Bhineka Tunggal Ika dan Sejarah Kebangsaan	12.00	12.00	12.00	0.00	0.00	0.00	0.00	12.00	1.00	Badan Kesatuan Bangsa dan Politik Prov. Sultra
8	1	2	1.01	5	Pelaksanaan Monitoring Evaluasi dan Pelaporan di Bidang Ideologi Wawasan Kebangsaan, Bela Negara, Karakter Bangsa, Pembauran Kebangsaan, Bhineka Tunggal Ika dan Sejarah Kebangsaan	Jumlah Laporan Hasil Monitoring Evaluasi dan Pelaporan di Bidang Ideologi Wawasan Kebangsaan, Bela Negara, Karakter Bangsa, Pembauran Kebangsaan, Bhineka Tunggal Ika dan Sejarah Kebangsaan	12.00	12.00	12.00	0.00	0.00	0.00	0.00	12.00	1.00	Badan Kesatuan Bangsa dan Politik Prov. Sultra
8	1	2	1.01	6	Pembentukan dan Penumbuhan Karakter Keluarga Melalui Peningkatan Kesadaran Masyarakat akan Pentingnya Penghayatan dan Pengamalan Pancasila dalam Sernua Aspek Kehidupan Bermasyarakat, Berbangsa, dan Bernegara	Jumlah Dokumen Hasil Pembentukan dan Penumbuhan Karakter Keluarga Melalui Peningkatan Kesadaran Masyarakat akan Pentingnya Penghayatan dan Pengamalan Pancasila dalam Sernua Aspek Kehidupan Bermasyarakat, Berbangsa dan Bernegara	5.00	12.00	12.00	0.00	0.00	0.00	0.00	12.00	2.40	Badan Kesatuan Bangsa dan Politik Prov. Sultra
8	1	4			PROGRAM PEMBERDAYAAN DAN PENGAWASAN ORGANISASI KEMASYARAKATAN	Persentase Jumlah Ormas yang terdaftar dalam setiap tahunnya	80.00	80.00	0.00							Badan Kesatuan Bangsa dan Politik Prov. Sultra
8	1	4	1.01		Perumusan Kebijakan Teknis dan Pemantapan Pelaksanaan Bidang Pemberdayaan dan Pengawasan Organisasi Kemasyarakatan	Jumlah Kebijakan Teknis dan Pemantapan Pelaksanaan Bidang Pemberdayaan dan Pengawasan Organisasi Kemasyarakatan	80.00									Badan Kesatuan Bangsa dan Politik Prov. Sultra
8	1	4	1.01	1	Penyusunan Program Kerja Dibidang Pendaftaran Ormas, Pemberdayaan Ormas, Evaluasi dan Mediasi Sengketa Ormas, Pengawasan Ormas dan Ormas Asing di Daerah	Jumlah Dokumen Program Kerja Dibidang Pendaftaran Ormas, Pemberdayaan Ormas, Evaluasi dan Mediasi Sengketa Ormas, Pengawasan Ormas dan Ormas Asing di Daerah Disusun	2.00	0.00	0.00	0.00	0.00	0.00	0.00	0.00	0.00	Badan Kesatuan Bangsa dan Politik Prov. Sultra

Kode	Urusan/Bidang Urusan Pemerintahan Daerah dan Program/Kegiatan/Sub Kegiatan	Indikator Kinerja Program (Outcome)/ Kegiatan dan Sub Kegiatan (Output)	Target Capaian Kinerja Renstra OPD Tahun 2024	Realisasi Target Hasil Kinerja Program dan Keluaran s.d. Tahun 2022	Target Kinerja Renja Tahun 2023	Realisasi Kinerja Program dan Keluaran s/d Triwulan I Tahun 2023		Realisasi Kinerja Program dan Keluaran s/d Triwulan II Tahun 2023		Perkiraan Realisasi Capaian Target Program/ Kegiatan Renstra OPD s/d Tahun 2023		Perangkat Daerah Penanggung Jawab				
						Realisasi Kinerja Renja	Realisasi Tingkat Capaian 8=(7/6)	Realisasi Kinerja Renja	Realisasi Tingkat Capaian Kinerja (%)	Realisasi Capaian	Tingkat Capaian (%)					
1	2	3	4	5	6	7	8=(7/6)	9	10=(9/6)	11=(5+7+9)	12=(11/4)	13				
8	1	4	1.01	2	Penyusunan Bahan Perumusan Kebijakan Diband Pendaftaran Ormas, Pemberdayaan Ormas, Evaluasi dan Mediasi Sengketa Ormas, Pengawasan Ormas dan Ormas Asing di Daerah	Jumlah Kebijakan Diband Pendaftaran Ormas, Pemberdayaan Ormas, Evaluasi dan Mediasi Sengketa Ormas, Pengawasan Ormas dan Ormas Asing di Daerah Yang Disusun	4.00	0.00	0.00	0.00	0.00	0.00	0.00	Badan Kesatuan Bangsa dan Politik Prov. Sultra		
8	1	4	1.01	3	Pelaksanaan Kebijakan Diband Pendaftaran Ormas, Pemberdayaan Ormas, Evaluasi dan Mediasi Sengketa Ormas, Pengawasan Ormas dan Ormas Asing di Daerah	Jumlah Orang yang Mengikuti Pelaksanaan Kebijakan Diband Pendaftaran Ormas, Pemberdayaan Ormas, Evaluasi dan Mediasi Sengketa Ormas, Pengawasan Ormas dan Ormas Asing di Daerah	200.00	12.00	300.00	0.00	0.00	0.00	0.00	12.00	0.06	Badan Kesatuan Bangsa dan Politik Prov. Sultra
8	1	4	1.01	4	Pelaksanaan Koordinasi Diband Pendaftaran Ormas, Pemberdayaan Ormas, Evaluasi dan Mediasi Sengketa Ormas, Pengawasan Ormas dan Ormas Asing di Daerah	Jumlah Orang yang Mengikuti Koordinasi Diband Pendaftaran Ormas Pemberdayaan Ormas, Evaluasi dan Mediasi Sengketa Ormas, Pengawasan Ormas dan Ormas Asing di Daerah	12.00	0.00	12.00	2.00	0.17	3.00	0.25	5.00	0.42	Badan Kesatuan Bangsa dan Politik Prov. Sultra
8	1	4	1.01	5	Pelaksanaan Monitorng Evaluasi dan Pelaporan Diband Pendaftaran Ormas, Pemberdayaan Ormas, Evaluasi dan Mediasi Sengketa Ormas, Pengawasan Ormas dan Ormas Asing di Daerah	Jumlah Laporan Hasil Monitoring Evaluasi dan Pelaporan Diband Pendaftaran Ormas, Pemberdayaan Ormas, Evaluasi dan Mediasi Sengketa Ormas, Pengawasan Ormas dan Ormas Asing di Daerah	12.00	12.00	12.00	3.00	0.25	2.00	0.02	17.00	1.42	Badan Kesatuan Bangsa dan Politik Prov. Sultra
8	1	5			PROGRAM PEMBINAAN DAN PENGEMBANGAN KETAHANAN EKONOMI, SOSIAL, DAN BUDAYA	Jumlah Kegiatan Pembinaan dan Pengembangan Ketahanan Ekonomi, Seni Budaya	100.00	100.00	12.00							Badan Kesatuan Bangsa dan Politik Prov. Sultra
8	1	5	1.01		Perumusan Kebijakan Teknis dan Pernantapan Pelaksanaan Bidang Ketahanan Ekonomi, Sosial dan Budaya	jumlah kegiatan Perumusan Kebijakan Teknis dan Pemantapan Pelaksanaan Bidang Ketahanan Ekonomi, Sosial dan Budaya	6.00	100.00	12.00							Badan Kesatuan Bangsa dan Politik Prov. Sultra
8	1	5	1.01	1	Penyusunan Program Kerja di BidangKetahanan Ekonomi, Sosial, Budaya dan Fasilitasi Pencegahan Penyalagunaan Narkotika, Fasilitasi Kerukunan Umat Beragama dan Penghayat Kepercayaan di Daerah	Jumlah Dokumen Program Kerja di Bidang danKetahanan Ekonomi, Sosial, Budaya dan Fasilitasi Pencegahan Penyalagunaan Narkotika, Fasilitasi Kerukunan Umat Beragama dan Penghayat Kepercayaan di Daerah yang Disusun	2.00	0.00	0.00	0.00	0.00	0.00	0.00	0.00	0.00	Badan Kesatuan Bangsa dan Politik Prov. Sultra
8	1	5	1.01	2	Penyusunan Bahan Perumusan Kebijakan di Bidang Ketahanan Ekonomi, Sosial, Budaya dan Fasilitasi Pencegahan Penyalagunaan Narkotika, Fasilitasi Kerukunan Umat Beragama	Jumlah Kebijakan di Bidang Ketahanan Ekonomi, Sosial, Budaya dan Fasilitasi Pencegahan Penyalagunaan Narkotika, Fasilitasi Kerukunan Umat Beragama dan Penghayat Kepercayaan di Daerah yang Disusun	4.00	0.00	0.00	3.00	#DIV/0!	2.00	#DIV/0!	5.00	1.25	Badan Kesatuan Bangsa dan Politik Prov. Sultra
8	1	5	1.01	3	Pelaksanaan Kebijakan di Bidang Ketahanan Ekonomi, Sosial, Budaya dan Fasilitasi Pencegahaii Periyalagunaan Narkotika, Fasilitatgi Kerukunan Umat Beragama dan Penghayat Kepercayaan di Daerah	Jumlah Orang yang Mengikuti Pelaksanaan Kebijakan di Bidang Ketahanan Ekonomi, Sosial, Budaya dan Fasilitatgi Pencegahaii Periyalagunaan Narkotika, Fasilitasi Pencegahaii Kerukunan Umat Beragama dan Penghayat Kepercayaan di Daerah	200.00	12.00	300.00	0.00	0.00	0.00	0.00	12.00	0.06	Badan Kesatuan Bangsa dan Politik Prov. Sultra
8	1	5	1.01	4	Pelaksanaan Koordinasi di Bidang Ketahanan Ekonomi, Sosial, Budaya dan Fasilitasi Pencegahaii Periyalagunaan Narkotik, Fasilitasi Ket.Lik.Lifiaii Umat Beragama dan Penghayat Kepercayaan di Daerah	Jumlah Orang yang Mengikuti Koordinasi di Bidang Ketahanan Ekonomi, Sosj1, Budaya dan Fagilitatgi Pencegahan Penyalagunaan Narkotika, Fasilitasi Kerukunan Umat Beragama dan Penghayat Kepercayaan di Daerah	12.00	12.00	12.00	0.00	0.00	3.00	0.25	15.00	1.25	Badan Kesatuan Bangsa dan Politik Prov. Sultra

Kode	Urusan/Bidang Urusan Pemerintahan Daerah dan Program/Kegiatan/Sub Kegiatan	Indikator Kinerja Program (Outcome)/ Kegiatan dan Sub Kegiatan (Output)	Target Capaian Kinerja Renstra OPD Tahun 2024	Realisasi Target Hasil Kinerja Program dan Keluaran s.d. Tahun 2022	Target Kinerja Renja Tahun 2023	Realisasi Kinerja Program dan Keluaran s/d Triwulan I Tahun 2023		Realisasi Kinerja Program dan Keluaran s/d Triwulan II Tahun 2023		Perkiraan Realisasi Capaian Target Program/ Kegiatan Renstra OPD s/d Tahun 2023		Perangkat Daerah Penanggung Jawab				
						Realisasi Kinerja Renja	Realisasi Tingkat Capaian	Realisasi Kinerja Renja	Realisasi Tingkat Capaian Kinerja (%)	Realisasi Capaian	Tingkat Capaian (%)					
1	2	3	4	5	6	7	8=(7/6)	9	10=(9/6)	11=(5+7+9)	12=(11/4)	13				
8	1	5	1.01	5	Pelaksanaaari MOitoring, Evaluasi dan Pelaporan di Bidang Ketahanan Ekonomi, Sosial, Budaya dan Fasilitas Pencegahan Penyalagunaan Narkotika, Fasilitas Kerukunan Umat Beragama dan Penghayat Kepercayaan di Daerah	Jumlah Laporan Hasil Monitoring, Evaluasi dan Pelaporan di Bidang Ketahanan Ekonomi, Sosial, Budaya dan Fasilitas Pencegahari Penyalagunaan Narkotika, Fasilitas Kerukunan Umat Beragama dan Penghayat Kepercayaan di Daerah	12.00	0.00	12.00	0.00	0.00	5.00	0.42	5.00	0.42	Badan Kesatuan Bangsa dan Politik Prov. Sultra
8	1	6			PROGRAM PENINGKATAN KEWASPADAAN NASIONAL DAN PENINGKATAN KUALITAS DAN FASILITASI PENANGANAN KONFLIK SOSIAL	Jumlah kegiatan Perumusan Kebijakan Teknis dan Pelaksanaan Pemantapan Kewaspadaan Nasional dan Penanganan Konflik Sosial	70.00	70.00								Badan Kesatuan Bangsa dan Politik Prov. Sultra
8	1	6	1.01		Perumusan Kebijakan Teknis dan Pelaksanaan Pemantapan Kewaspadaan Nasional dan Penanganan Konflik Sosial	Jumlah kegiatan Perumusan Kebijakan Teknis dan Pelaksanaan Pemantapan Kewaspadaan Nasional dan Penanganan Konflik Sosial	70.00	100.00								Badan Kesatuan Bangsa dan Politik Prov. Sultra
8	1	6	1.01	1	Periyusunari Program Kerja di Bidang Kewaspadaan Dini, Kerja Sama Intelijen, Pernantauari orang asing, Tenaga Kerja Asing dan Lembaga Asing, Kewaspadaan Perbatasan Antar Negara, Fasilitas Kelembagaan Bidang Kewaspadaan, serta Penanganan Konflik di Daerah	Jumlah Dokumen Program Kerja di Bidang Kewaspadaan Dini, Kerja Sama Intelijen, Pernantauari Asing, Tenaga Kerja Asing dan Lembaga Asing, Kewaspadaan Perbatasan Antar Negara, Fasilitas Kelembagaan Bidang Kewaspadaan, serta Penanganan Konflik di Daerah yang Disusun	2.00	0.00	0.00	0.00	0.00	0.00	0.00	0.00	0.00	Badan Kesatuan Bangsa dan Politik Prov. Sultra
8	1	6	1.01	2	Penyusunan Bahan Perumusan Kebijakan di Bidang Kewaspadaan Dini, Kerja Sama Intelijen, Pemantauan Orang Asing, Tenaga Kerja Asing dan Lembaga Asing, Kewaspadaan Perbatasan Antar Negara, Fasilitas Kelembagaan Bidang Kewaspadaan, serta Penanganan Konflik di daerah	Jumlah Kebijakan di Bidang Kewaspadaan Dini, Kerja Sama Intelijeni Pernantauan Orang Asing, Tenaga Kefia Asing dan Lembaga Asing, Kewaspadaan Perbatasan Antar Negara, Fasilitas Kelembagaan Bidang Kewaspadaani serta Penanganan Konflik di Daerah Yang Disusun	4.00	0.00	0.00	0.00	0.00	0.00	0.00	0.00	0.00	Badan Kesatuan Bangsa dan Politik Prov. Sultra
8	1	6	1.01	3	Pelaksanaan Kebijakan di Bidang Kewaspadaan Dini, Kerja Sama Intelijen, Pemantauan Orang Asing, Tenaga Kerja Asing dan Lembaga Asing, Kewaspadaan Perbatasan Antar Negara/ Fasilitas Kelembagaan Bidang Kewaspadaan, serta Penanganan Konflik di Daerah	Jumlah Orang Yang Mengikuti Pelaksanaan Kebijakan di Bidang Kewaspadaan Dini, Kerja Sama Intelijen, Pemantauan Orang Asing, Tenaga Kerja Asing dan Lembaga Asing, Kewaspadaan Perbatasan Antar Negara, Fasilitas Kelembagaan Bidang Kewaspadaan, serta Penanganan Konflik di Daerah	200.00	0.00	300.00	0.00	0.00	0.00	0.00	0.00	0.00	Badan Kesatuan Bangsa dan Politik Prov. Sultra
8	1	6	1.01	4	Pelaksanaan Koordinasi di Bidang Kewaspadaan Dini, Kerja Sama Intelijen, Pemantauan (hang Asing, Tenaga Kerja Asing dan Lembaga Asing, Kewaspadaan Perbatasan Antar Negara, Fasilitas Kelembagaan Bidang Kewaspadaan, Serta Penanganan Konflik di Daerah	Jumlah Orang yang Mengikuti Koordinasi di Bidang Kewaspadaan Dini, Kerja Sama Intelijen, Pemantauan Orang Asing, Tenaga Kerja Asing dan Lembaga Asing, Kewaspadaan Perbatasan Antar Negara, Fasilitas Kelembagaan Bidang Kewaspadaan, serta Penanganan Konflik di Daerah	12.00	12.00	12.00	0.00	0.00	4.00	0.33	16.00	1.33	Badan Kesatuan Bangsa dan Politik Prov. Sultra
8	1	6	1.01	5	Pelaksanaan Monitoring, Evaluasi dan Pelaporan di Bidang Kewaspadaan Dini, Kerja Sama Intelijen, Pemantauan Orang Asing, Tenaga Kerja Asing dan Lembaga Asing, Kewaspadaan Perbatasan Antar Negara, Fasilitas Kelembagaan Bidang Kewaspadaan, serta Penanganan Konflik di Daerah	Jumlah Laporan Hasil Monitoring, Evaluasi dan Pelaporan di Bidang Kewaspadaan Dini, Kerja Sama Intelijen, Pemantauan Orang Asing, Tenaga Kerja Asing dan Lembaga Asing, Kewaspadaan Perbatasan Antar Negara, Fasilitas Kelembagaan Bidang Kewaspadaan, serta Penanganan Konflik di Daerah	12.00	12.00	12.00	0.00	0.00	8.00	0.67	20.00	1.67	Badan Kesatuan Bangsa dan Politik Prov. Sultra
8	1	6	1.01	6	Pelaksanaan Forum Koordinasi Pimpinan Daerah Provinsi	Jumlah Dokumen Hasil Pelaksanaan Forum	12.00	12.00	12.00	0.00	0.00	0.00	0.00	12.00	1.00	Badan Kesatuan Bangsa dan Politik Prov. Sultra

Kode	Urusan/Bidang Urusan Pemerintahan Daerah dan Program/Kegiatan/Sub Kegiatan	Indikator Kinerja Program (Outcome)/ Kegiatan dan Sub Kegiatan (Output)	Target Capaian Kinerja Renstra OPD Tahun 2024	Realisasi Target Hasil Kinerja Program dan Keluaran s.d. Tahun 2022	Target Kinerja Renja Tahun 2023	Realisasi Kinerja Program dan Keluaran s/d Triwulan I Tahun 2023		Realisasi Kinerja Program dan Keluaran s/d Triwulan II Tahun 2023		Perkiraan Realisasi Capaian Target Program/ Kegiatan Renstra OPD s/d Tahun 2023		Perangkat Daerah Penanggung Jawab				
						Realisasi Kinerja Renja	Realisasi Tingkat Capaian	Realisasi Kinerja Renja	Realisasi Tingkat Capaian Kinerja (%)	Realisasi Capaian	Tingkat Capaian (%)					
1	2	3	4	5	6	7	8=(7/6)	9	10=(9/6)	11=(5+7+9)	12=(11/4)	13				
105 02		Satuan Polisi Pamong Praja														
1		URUSAN PEMERINTAHAN WAJIB														
1	05	PELAYANAN DASAR KETENTERAMAN DAN KETERTIBAN UMUM														
1	05	PROGRAM PENUNJANG URUSAN PEMERINTAHAN DAERAH PROVINSI	Persentase Pelayanan Administrasi Perkantoran	100 %	100 %	100 %	100 %	100%	100 %	100%	100 %	100.00%	SATPOL			
1	05	01	1.01	Perencanaan, Penganggaran dan Evaluasi Kinerja Perangkat Daerah	Jumlah Dokumen Perencanaan dan Evaluasi Yang Tersusun Tepat Waktu	35 Dokumen	28 Dokumen	7 Dokumen	3 Dokumen	43%	3 Dokumen	43%	34 Dokumen	97.14%	SATPOL	
1	05	01	1.01	1.01.01	Penyusunan Dokumen Perencanaan Perangkat Daerah	Tersusunnya Dokumen Perencanaan OPD Tepat Waktu	10 Dokumen	8 Dokumen	2 Dokumen	1 Dokumen	50%	1 Dokumen	50%	10 Dokumen	100.00%	SATPOL
1	05	01	1.01	1.01.02	Koordinasi dan Penyusunan Dokumen RKA-SKPD	Tersusunnya Dokumen RKA SKPD	5 Dokumen	4 Dokumen	1 Dokumen	0 Dokumen	0%	0 Dokumen	0%	4 Dokumen	80.00%	SATPOL
1	05	01	1.01	1.01.03	Koordinasi dan Penyusunan Dokumen Perubahan RKA-SKPD	Jumlah dokumen RKA Perubahan yang tersusun	5 Dokumen	4 Dokumen	1 Dokumen	0 Dokumen	0%	0 Dokumen	0%	4 Dokumen	80.00%	SATPOL
1	05	01	1.01	1.01.06	Koordinasi dan Penyusunan Laporan Capaian Kinerja dan Ikhtisar Realisasi Kinerja SKPD	Tersusunnya Dokumen LAKIP, LKPJ dan LPPD	15 Dokumen	12 Dokumen	3 Dokumen	1 Dokumen	33%	2 Dokumen	67%	15 Dokumen	100.00%	SATPOL
1	05	01	1.01	1.01.07	Evaluasi Kinerja Perangkat Daerah	Terlaksananya Evaluasi Kinerja Perangkat Daerah	60 Bulan	48 Bulan	12 Bulan	3 Bulan	25%	3 Bulan	25%	54 Bulan	90.00%	SATPOL
1	05	01	1.02	Administrasi Keuangan Perangkat Daerah	Terselenggaranya administrasi keuangan perangkat daerah	60 Bulan	48 Bulan	12 Bulan	3 Bulan	25%	3 Bulan	25%	54 Bulan	90.00%	SATPOL	
1	05	01	1.02	1.02.01	Penyediaan Gaji dan Tunjangan ASN	Terbayarnya Gaji dan Tunjangan ASN	5600 OB	4480 OB	1120 OB	280 OB	25%	280 OB	25%	5040 OB	90.00%	SATPOL
1	05	01	1.02	1.02.03	Pelaksanaan Penatausahaan dan Pengujian/Verifikasi Keuangan SKPD	Jumlah Dokumen Penatausahaan dan Pengujian/Verifikasi Keuangan SKPD	5 Dokumen	4 Dokumen	1 Dokumen	0 Dokumen	0%	1 Dokumen	100%	5 Dokumen	100.00%	SATPOL
1	05	01	1.02	1.02.05	Koordinasi dan Penyusunan Laporan Keuangan Akhir Tahun SKPD	Jumlah Laporan Keuangan Akhir Tahun SKPD dan Laporan Hasil Koordinasi Penyusunan Laporan Keuangan Akhir Tahun SKPD	5 Laporan	4 Laporan	1 Laporan	0 Laporan	0%	1 Laporan	100%	5 Laporan	100.00%	SATPOL
1	05	01	1.02	1.02.07	Koordinasi dan Penyusunan Laporan Keuangan Bulanan/Triwulan/Semesteran SKPD	Jumlah Laporan Keuangan Bulanan/Triwulan/Semesteran SKPD dan Laporan Koordinasi Penyusunan Laporan Keuangan Bulanan/Triwulan dan Semesteran SKPD	5 Laporan	4 Laporan	1 Laporan	0 Laporan	0%	1 Laporan	100%	5 Laporan	100.00%	SATPOL
1	05	01	1.03	Administrasi Barang Milik Daerah pada Perangkat Daerah	Terselenggaranya administrasi barang perangkat daerah	60 Bulan	36 Bulan	12 Bulan	12 Bulan	100%	12 Bulan	100%	60 Bulan	100.00%	SATPOL	
1	05	01	1.03	1.03.06	Penatausahaan Barang Milik Daerah Pada SKPD	Jumlah Laporan Penatausahaan Barang Milik Daerah Pada SKPD	5 Laporan	4 Laporan	1 Laporan	0 Laporan	0%	1 Laporan	100%	5 Laporan	100.00%	SATPOL
1	05	01	1.05	Administrasi Kepegawaian Perangkat Daerah	Terlaksananya administrasi kepegawaian perangkat daerah	60 Bulan	48 Bulan	12 Bulan	3 Bulan	25%	3 Bulan	25%	54 Bulan	90.00%	SATPOL	
1	05	01	1.05	1.05.02	Pengadaan Pakelan Dinas Berserta Atribut Kelengkapannya	Jumlah pakaian yang diadakan dalam setahun	2500 Pasang	500 Pasang	24 Pasang	24 Pasang	100%	0 Pasang	0%	524 Pasang	20.96%	SATPOL
1	05	01	1.05	1.05.09	Pendidikan dan Pelatihan Pegawai Berdasarkan Tugas dan Fungsi	Jumlah Pegawai Berdasarkan Tugas dan Fungsi Yang Mengikuti Pendidikan dan Pelatihan	500 Orang	1 Orang	40 Orang	0 Orang	0%	0 Orang	0%	1 Orang	0.20%	SATPOL
1	05	01	1.06	Administrasi Umum Perangkat Daerah	Terselenggaranya administrasi umum perangkat daerah	60 Bulan	48 Bulan	12 Bulan	3 Bulan	25%	3 Bulan	25%	54 Bulan	90.00%	SATPOL	
1	05	01	1.06	1.06.01	Penyediaan Komponen Instalasi Listrik/Penerangan Bangunan Kantor	Jumlah paket komponen instalasi listrik/penerangan bangunan kantor yang disediakan	5 Paket	4 Paket	1 Paket	1 Paket	100%	0 Paket	0%	5 Paket	100.00%	SATPOL
1	05	01	1.06	1.06.02	Penyediaan Peralatan dan Perlengkapan Kantor	Jumlah paket peralatan dan perlengkapan kantor yang disediakan	5 Paket	4 Paket	1 Paket	1 Paket	100%	0 Paket	0%	5 Paket	100.00%	SATPOL
1	05	01	1.06	1.06.04	Penyediaan Bahan Logistik Kantor	Jumlah paket bahan logistik kantor yang disediakan	5 Paket	4 Paket	1 Paket	1 Paket	100%	0 Paket	0%	5 Paket	100.00%	SATPOL
1	05	01	1.06	1.06.05	Penyediaan Barang Cetak dan Penggandaan	Jumlah paket barang cetak dan penggandaan yang disediakan	5 Paket	4 Paket	1 Paket	1 Paket	100%	0 Paket	0%	5 Paket	100.00%	SATPOL
1	05	01	1.06	1.06.06	Penyediaan Bahan Bacaan dan Peraturan Perundang-Undangan	Jumlah dokumen bahan bacaan dan Peraturan perundang-Undangan yang Disediakan	5 Dokumen	4 Dokumen	1 Dokumen	1 Dokumen	100%	0 Dokumen	0%	5 Dokumen	100.00%	SATPOL
1	05	01	1.06	1.06.08	Fasilitasi Kunjungan Tamu	Jumlah laporan fasilitasi kunjungan tamu	5 Laporan	4 Laporan	1 Laporan	1 Laporan	100%	0 Laporan	0%	5 Laporan	100.00%	SATPOL
1	05	01	1.06	1.06.09	Penyelenggaraan Rapat Koordinasi dan Konsultasi SKPD	Jumlah laporan penyelenggaraan rapat koordinasi dan konsultasi SKPD	5 Laporan	4 Laporan	1 Laporan	1 Laporan	100%	0 Laporan	0%	5 Laporan	100.00%	SATPOL
1	05	01	1.07	Pengadaan Barang Milik Daerah Penunjang Urusan Pemerintah Daerah	Tersedianya kendaraan dinas jabatan, operasional dan aset lainnya	610 Unit	13 Unit	105 Unit	5 Unit	5%	5 Unit	5%	23 Unit	3.77%	SATPOL	

Kode	Urusan/Bidang Urusan Pemerintahan Daerah dan Program/Kegiatan/Sub Kegiatan				Indikator Kinerja Program (Outcome)/ Kegiatan dan Sub Kegiatan (Output)	Target Capaian Kinerja Renstra OPD Tahun 2024	Realisasi Target Hasil Kinerja Program dan Keluaran s.d. Tahun 2022	Target Kinerja Renja Tahun 2023	Realisasi Kinerja Program dan Keluaran s/d Triwulan I Tahun 2023		Realisasi Kinerja Program dan Keluaran s/d Triwulan II Tahun 2023		Perkiraan Realisasi Capaian Target Program/ Kegiatan Renstra OPD s/d Tahun 2023		Perangkat Daerah Penanggung Jawab	
									Realisasi Kinerja Renja	Realisasi Tingkat Capaian	Realisasi Kinerja Renja	Realisasi Tingkat Capaian Kinerja (%)	Realisasi Capaian	Tingkat Capaian (%)		
1	2				3	4	5	6	7	8=(7/6)	9	10=(9/6)	11=(5+7+9)	12=(11/4)	13	
1	05	01	1.07	1.07.02	Pengadaan Kendaraan Dinas Operasional atau Lapangan	Tersedianya kelengkapan kendaraan dinas operasional	500 Unit	7 Unit	100 Unit	0 Unit	0%	0 Unit	0%	7 Unit	1.40%	SATPOL
1	05	01	1.07	1.07.06	Pengadaan Peralatan dan Mesin Lainnya	Jumlah unit peralatan dan mesin lainnya yang disediakan	100 Buah	0 Buah	3 Buah	3 Buah	100%	3 Buah	100%	6 Buah	6.00%	SATPOL
1	05	01	1.07	1.07.09	Pengadaan Gedung Kantor atau Bangunan Lainnya	Tersedianya gedung kantor	5 Unit	3 Unit	1 Unit	1 Unit	100%	1 Unit	100%	5 Unit	100.00%	SATPOL
1	05	01	1.07	1.07.11	Pengadaan Sarana dan Prasarana Pendukung Gedung Kantor Atau Bangunan Lainnya	Tersedianya sarana dan prasarana pendukung gedung kantor	5 Unit	3 Unit	1 Unit	1 Unit	100%	1 Unit	100%	5 Unit	100.00%	SATPOL
1	05	01	1.08		Penyediaan Jasa Penunjang Urusan Pemerintahan Daerah	Terselenggaranya administrasi perkantoran	60 Bulan	48 Bulan	12 Bulan	3 Bulan	25%	3 Bulan	25%	54 Dokumen	90.00%	SATPOL
1	05	01	1.08	1.08.01	Penyediaan Jasa Surat Menyurat	Jumlah laporan penyediaan jasa surat menyurat	5 Laporan	4 Laporan	1 Laporan	0 Laporan	0%	1 Laporan	100%	5 Laporan	100.00%	SATPOL
1	05	01	1.08	1.08.02	Penyediaan Jasa Komunikasi, Sumber Daya Air dan Listrik	Jumlah laporan penyediaan jasa komunikasi sumber daya air dan listrik yang disediakan	5 Laporan	4 Laporan	1 Laporan	0 Laporan	0%	1 Laporan	100%	5 Laporan	100.00%	SATPOL
1	05	01	1.08	1.08.03	Penyediaan Jasa Peralatan dan Perlengkapan Kantor	Jumlah laporan penyediaan jasa peralatan dan perlengkapan kantor yang disediakan	5 Laporan	4 Laporan	1 Laporan	1 Laporan	100%	0 Laporan	0%	5 Laporan	100.00%	SATPOL
1	05	01	1.08	1.08.04	Penyediaan Jasa Pelayanan Umum Kantor	Jumlah laporan penyediaan jasa pelayanan umum kantor yang disediakan	5 Laporan	4 Laporan	1 Laporan	1 Laporan	100%	0 Laporan	0%	5 Laporan	100.00%	SATPOL
1	05	01	1.09		Pemeliharaan Barang Milik Daerah Penunjang Urusan Pemerintahan Daerah	Terpeliharanya barang milik daerah	500 Unit	118 Unit	100 Unit	24 Unit	24%	17 Unit	17%	159 Unit	31.80%	SATPOL
1	05	01	1.09	1.09.01	Penyediaan Jasa Pemeliharaan, Biaya Pemeliharaan dan Pajak Kendaraan Perorangan Dinas atau Kendaraan Dinas Jabatan	Jumlah kendaraan perorangan dinas atau kendaraan dinas jabatan yang dipelihara dan dibayarkan pajaknya	145 Unit	87 Unit	6 Unit	6 Unit	100%	6 Unit	100%	99 Unit	68.28%	SATPOL
1	05	01	1.09	1.09.02	Penyediaan Jasa Pemeliharaan, Biaya Pemeliharaan, Pajak dan Perizinan Kendaraan Dinas Operasional atau Lapangan	Jumlah kendaraan dinas operasional atau lapangan yang dipelihara dan dibayarkan pajak dan perizinannya	155 Unit	93 Unit	4 Unit	4 Unit	100%	4 Unit	100%	101 Unit	65.16%	SATPOL
1	05	01	1.09	1.09.09	Pemeliharaan/Rehabilitasi Gedung Kantor dan Bangunan Lainnya	Jumlah gedung kantor dan bangunan lainnya yang dipelihara/direhabilitasi	5 Unit	4 Unit	1 Unit	1 Unit	100%	0 Unit	0%	5 Unit	100.00%	SATPOL
1	05	01	1.09	1.09.10	Pemeliharaan/Rehabilitasi Sarana dan Prasarana Gedung Kantor atau Bangunan Lainnya	Jumlah sarana dan prasarana gedung kantor atau bangunan lainnya yang dipelihara/direhabilitasi	5 Unit	4 Unit	1 Unit	1 Unit	100%	0 Unit	0%	5 Unit	100.00%	SATPOL
1	05	01	1.09	1.09.11	Pemeliharaan/Rehabilitasi Sarana dan Prasarana Pendukung Gedung Kantor atau Bangunan Lainnya	Jumlah sarana dan prasarana pendukung gedung kantor yang dipelihara/direhabilitasi	5 Unit	4 Unit	1 Unit	1 Unit	100%	0 Unit	0%	5 Unit	100.00%	SATPOL
1	05	02			PROGRAM PENINGKATAN KETENTERAMAN DAN KETERTIBAN UMUM	Cakupan Pelaksanaan Pengendalian Ketertiban Umum Dan Ketenteraman Masyarakat	100 %	100 %	100 %	100 %	100%	100 %	100%	100.00%	SATPOL	
1	05	02	2.01		Penanganan Gangguan Ketenteraman dan Ketertiban Umum Lintas Daerah Kabupaten/Kota dalam 1 (Satu) Daerah Provinsi	Jumlah tenaga pengendali keamanan dan kenyamanan lingkungan	1015 Orang	406 Orang	203 Orang	203 Orang	100%	203 Orang	100%	812 Orang	80.00%	SATPOL
1	05	02	2.01	2.01.01	Pencegahan Gangguan Ketenteraman dan Ketertiban Umum melalui Deteksi Dini dan Cegah Dini, Pembinaan dan Penyuluhan, Pelaksanaan Patroli, Pengamanan, dan Pengawasan	Terlaksananya kegiatan patroli dan pengamanan/pengawasan pejabat vip/vvip	60 Bulan	48 Bulan	12 Bulan	3 Bulan	25%	3 Bulan	25%	54 Bulan	90.00%	SATPOL
1	05	02	2.01	2.01.02	Penindakan atas Gangguan Ketenteraman dan Ketertiban Umum Berdasarkan Perda dan Perkada melalui Penerbitan dan Penanganan Unjuk Rasa dan Kerusuhan Massa	Jumlah kasus gangguan ketenteraman dan ketertiban umum dan perkada melalui penertiban dan pengamanan unjuk rasa dan kerusuhan massa yang dilakukan penindakan berdasarkan perda	1000 Kasus	400 Kasus	200 Kasus	170 Kasus	85%	170 Kasus	85%	740 Kasus	74.00%	SATPOL
1	05	02	2.01	2.01.04	Pemberdayaan Perlindungan Masyarakat dalam Rangka Ketenteraman dan Ketertiban Umum	Jumlah dokumen yang memuat hasil pemberdayaan perlindungan masyarakat dalam rangka ketenteraman dan ketertiban umum	5 Dokumen	4 Dokumen	1 Dokumen	0 Dokumen	0%	1 Dokumen	100%	5 Dokumen	100.00%	SATPOL
1	05	02	2.01	2.01.05	Peningkatan Kapasitas SDM Satuan Polisi Pamong Praja dan Satuan Perlindungan Masyarakat termasuk dalam pelaksanaan tugas yang bernuansa Hak Asasi Manusia	Jumlah SDM Satuan Polisi Pamong Praja dan Satuan Perlindungan Masyarakat yang ditingkatkan kapasitasnya	50 Orang	20 Orang	10 Orang	2 Orang	20%	2 Orang	20%	24 Orang	48.00%	SATPOL
1	05	02	2.01	2.01.06	Kerjasama antar Lembaga dan Kemitraan dalam Teknik Pencegahan Kejahatan	Jumlah dokumen hasil pelaksanaan kerjasama antar lembaga dan kemitraan dalam teknik pencegahan kejahatan	5 Dokumen	3 Dokumen	1 Dokumen	1 Dokumen	100%	100 Kegiatan	10000%	104 Dokumen	2080.00%	SATPOL

Kode	Urusan/Bidang Urusan Pemerintahan Daerah dan Program/Kegiatan/Sub Kegiatan	Indikator Kinerja Program (Outcome)/Kegiatan dan Sub Kegiatan (Output)	Target Capaian Kinerja Renstra OPD Tahun 2024	Realisasi Target Hasil Kinerja Program dan Keluaran s.d. Tahun 2022	Target Kinerja Renja Tahun 2023	Realisasi Kinerja Program dan Keluaran s/d Triwulan I Tahun 2023		Realisasi Kinerja Program dan Keluaran s/d Triwulan II Tahun 2023		Perkiraan Realisasi Capaian Target Program/ Kegiatan Renstra OPD s/d Tahun 2023		Perangkat Daerah Penanggung Jawab				
						Realisasi Kinerja Renja	Realisasi Tingkat Capaian	Realisasi Kinerja Renja	Realisasi Tingkat Capaian Kinerja (%)	Realisasi Capaian	Tingkat Capaian (%)					
1	2	3	4	5	6	7	8=(7/6)	9	10=(9/6)	11=(5+7+9)	12=(11/4)	13				
1	05	02	2.01	2.01.07	Pengadaan dan Pemeliharaan Sarana dan Prasarana Ketenteraman dan Ketertiban Umum	Jumlah sarana dan prasarana ketenteraman dan ketertiban umum yang tersedia	250 Unit	100 Unit	50 Unit	50 Unit	100%	200 Dokumen	80.00%	SATPOL		
1	05	02	2.02		Penegakan Peraturan Daerah Provinsi dan Peraturan Gubernur	Cakupan penegakan Peraturan Daerah Provinsi dan Peraturan Gubernur	80 %	70 %	80 %	80 %	100%	80 %	100%	100%	SATPOL	
1	05	02	2.02	2.02.02	Pengawasan atas Kepatuhan Terhadap Pelaksanaan Peraturan Daerah dan Peraturan Gubernur	Jumlah laporan hasil pelaksanaan pengawasan yang dilakukan terhadap kepatuhan pelaksanaan peraturan dan peraturan gubernur	5 Laporan	4 Laporan	1 Laporan	1 Laporan	100%	0 Laporan	0%	5 Laporan	100.00%	SATPOL
1	05	02	2.03		Pembinaan Penyidik Pegawai Negeri Sipil (PPNS) Provinsi	Jumlah PPNS yang mengikuti pembinaan	25 Orang	0 Orang	5 Orang	0 Orang	0%	0 Orang	0%	0 Orang	0.00%	SATPOL
1	05	02	2.03	2.03.01	Pengembangan Kapasitas dan Karier PPNS	Jumlah PPNS yang mengikuti kegiatan pengembangan kapasitas	25 Orang	0 Orang	5 Orang	0 Orang	0%	0 Orang	0%	0 Orang	0.00%	SATPOL
1	05	03			PROGRAM PENANGGULANGAN BENCANA	Cakupan pelaksanaan penanggulangan bencana	100 %	100 %	100 %	100 %	100%	100 %	100%	30000%	300.00%	SATPOL
1	05	03	3.01		Pelayanan Informasi Rawan Bencana Provinsi	Tersedianya informasi rawan bencana	5 Dokumen	0 Dokumen	1 Dokumen	0 Dokumen	0%	0 Dokumen	0%	0 Dokumen	0.00%	SATPOL
1	05	03	3.01	3.01.02	Sosialisasi, Komunikasi, Informasi dan Edukasi (KIE) Rawan Bencana Provinsi (Per Jenis Bencana)	Tersedianya petugas Satlinmas per Desa/Kelurahan	#####	4 Kegiatan	6 Kegiatan	4 Kegiatan	67%	0 Kegiatan	0%	8 Kegiatan	100.00%	SATPOL
1	05	03			Badan Penanggulangan Bencana Daerah											
1	5	1	1.01		PERENCANAAN, PENGANGGARAN, DAN EVALUASI KINERJA PERANGKAT DAERAH	Jumlah Dokumen Perencanaan, Penganggaran dan Evaluasi Kinerja Perangkat Daerah									BPBD	
1	5	1	1.01	01	Penyusunan Dokumen Perencanaan Perangkat Daerah	Jumlah penyusunan Renstra dan Renja Perangkat Daerah;	8 Dokumen	3 Dokumen	3 Dokumen	0 Dokumen	0%	0%	100%	6	75%	BPBD
1	5	1	1.01	02	Koordinasi dan Penyusunan Dokumen RKA-SKPD	Cakupan Penyusunan Program dan Kegiatan Perangkat Daerah dalam Dokumen Perencanaan;	21 Dokumen	17 Dokumen	1 Dokumen	0 Dokumen	0%	0%	100%	18	86%	BPBD
1	5	1	1.01	03	Sub Kegiatan Koordinasi dan Penyusunan Dokumen Perubahan RKA-SKPD;	Jumlah Dokumen Perubahan RKA-SKPD dan Laporan Hasil Koordinasi Penyusunan Dokumen Perubahan RKA-SKPD	4 Dokumen		1 Dokumen					0	0%	BPBD
1	5	1	1.01	04	Sub Kegiatan Koordinasi dan Penyusunan Dokumen DPA-SKPD;	Cakupan Penyusunan Dokumen DPA-SKPD;	1 Dokumen							0	0%	BPBD
1	5	1	1.01	05	Sub Kegiatan Koordinasi dan Penyusunan Dokumen Perubahan DPA-SKPD;	Jumlah Evaluasi perangkat Daeah;	5 Dokumen	3 Dokumen	1 Dokumen					3	60%	BPBD
1	5	1	1.01	06	Koordinasi dan Penyusunan Laporan Capaian Kinerja dan Ikhtisar Realisasi Kinerja SKPD	Presentase Penyusunan Laporan Capaian Kinerja dan Ikhtisar Realisasi Kinerja SKPD;	10 Laporan	1 Lap./Dok.	1 Lap./Dok.	0 Lap./Dok.	0%	0%	100%	2	20%	BPBD
1	5	1	1.01	07	Evaluasi Kinerja Perangkat Daerah	Cakupan Evaluasi Kinerja Perangkat Daerah;	19 Laporan	1 Lap./Dok.	1 Lap./Dok.	1 Lap./Dok.	100%	100%		2	11%	BPBD
1	5	1	1.02		ADMINISTRASI KEUANGAN PERANGKAT DAERAH	Jumlah Dokumen Administrasi Keuangan Perangkat Daerah									BPBD	
			.0												BPBD	
1	5	1	1.02	01	Sub Kegiatan Penyediaan Gaji dan Tunjangan ASN;	Jumlah penyediaan Gaji dan Tunjangan PNS;	42 Bulan	14 bulan	14 bulan	3 bulan	21%	21%	29%	21	50%	BPBD
1	5	1	1.02	02	Sub Kegiatan Penyediaan Administrasi Pelaksanaan Tugas ASN;	Cakupan Administrasi Pelaksanaan Tugas ASN;	42 Dokumen	12 bulan	12 bulan	3 bulan	25%	25%	25%	18	43%	BPBD
1	5	1	1.02	03	Sub Kegiatan Pelaksanaan Penatausahaan dan Pengujian/Verifikasi Keuangan SKPD;	Pelaksanaan Penatausahaan dan Pengujian/Verifikasi Keuangan SKPD;	2 Dokumen							0	0%	BPBD
1	5	1	1.02	04	Sub Kegiatan Koordinasi dan Pelaksanaan Akuntansi SKPD;	Cakupan Pelaksanaan Akuntansi SKPD;	5 Dokumen		1 Kegiatan					0	0%	BPBD
1	5	1	1.02	05	Sub Kegiatan Koordinasi dan Penyusunan Laporan Keuangan Akhir Tahun SKPD;	Cakupan Laporan Keuangan Akhir Tahun SKPD;	6 Laporan	1 Lap./Dok.	1 Lap./Dok.					1	17%	BPBD
1	5	1	1.02	06	Sub Kegiatan Pengelolaan dan Penyiapan Bahan Tanggapan Pemeriksaan;	Jumlah Pengelolaan dan Penyiapan Bahan Tanggapan Pemeriksaan;	6 Dokumen	1 Dokumen	1 Dokumen	1 Dokumen	100%	100%		2	33%	BPBD
1	5	1	1.02	07	Sub Kegiatan Koordinasi dan Penyusunan Laporan Keuangan Bulanan/Triwulan/ Semesteran SKPD;	Cakupan Laporan Keuangan Bulanan/Triwulan/ Semesteran SKPD;	5 Laporan		1 Kegiatan							BPBD
1	5	1	1.02	08	Penyusunan Pelaporan dan Analisis Prognosis Realisasi Anggaran	Tersusun laporan;			1 Kegiatan						BPBD	
1	5	1	1.05		ADMINISTRASI KEPEGAWAIAN PERANGKAT DAERAH	Jumlah Laporan administrasi kepegawaian perangkat daerah;									BPBD	

Kode	Urusan/Bidang Urusan Pemerintahan Daerah dan Program/Kegiatan/Sub Kegiatan	Indikator Kinerja Program (Outcome)/Kegiatan dan Sub Kegiatan (Output)	Target Capaian Kinerja Renstra OPD Tahun 2024	Realisasi Target Hasil Kinerja Program dan Keluaran s.d. Tahun 2022	Target Kinerja Renja Tahun 2023	Realisasi Kinerja Program dan Keluaran s/d Triwulan I Tahun 2023		Realisasi Kinerja Program dan Keluaran s/d Triwulan II Tahun 2023		Perkiraan Realisasi Capaian Target Program/ Kegiatan Renstra OPD s/d Tahun 2023		Perangkat Daerah Penanggung Jawab				
						Realisasi Kinerja Renja	Realisasi Tingkat Capaian	Realisasi Kinerja Renja	Realisasi Tingkat Capaian Kinerja (%)	Realisasi Capaian	Tingkat Capaian (%)					
1	2	3	4	5	6	7	8=(7/6)	9	10=(9/6)	11=(5+7+9)	12=(11/4)	13				
1	5	1	1.05	01	Sub Kegiatan Peningkatan Sarana dan Prasarana Disiplin Pegawai;	Cakupan Peningkatan Sarana dan Prasarana Disiplin Pegawai;	10 Unit		1 Kegiatan			0	0%	BPBD		
1	5	1	1.05	02	Sub Kegiatan Pengadaan Pakaian Dinas Beserta Atribut Kelengkapannya;	Jumlah Pengadaan Pakaian Dinas Beserta Atribut Kelengkapannya;	180 orang	60 orang	60 Orang	0 orang	0%	100%	120	67%	BPBD	
1	5	1	1.05	03	Sub Kegiatan Pendataan dan Pengelolaan Administrasi Kepegawaian;	Jumlah Pendataan dan Pengelolaan Administrasi Kepegawaian;	12 Dokumen		1 Tahun			0	0%	BPBD		
1	5	1	1.05	04	Sub Kegiatan Koordinasi dan Pelaksanaan Sistem Informasi Kepegawaian;	Cakupan Koordinasi dan Pelaksanaan Sistem Informasi Kepegawaian;	4 Dokumen		1 Tahun			0	0%	BPBD		
1	5	1	1.05	05	Sub Kegiatan Monitoring, Evaluasi, dan Penilaian Kinerja Pegawai;	Cakupan Monitoring, Evaluasi, dan Penilaian Kinerja Pegawai;	12 Dokumen		1 Kegiatan			0	0%	BPBD		
1	5	1	1.05	06	Sub Kegiatan Pendidikan dan Pelatihan Pegawai Berdasarkan Tugas dan Fungsi;	Persentase Pendidikan dan Pelatihan Pegawai Berdasarkan Tugas dan Fungsi;	5 Orang		2 Orang/ Tahun			0	0%	BPBD		
1	5	1	1.05	07	Sub Kegiatan Sosialisasi Peraturan Perundang-Undangan;	Persentase Sosialisasi Peraturan Perundang-Undangan;	5 Orang		1 Kegiatan			0	0%	BPBD		
1	5	1	1.05	08	Sub Kegiatan Bimbingan Teknis Implementasi Peraturan Perundang-Undangan;	Persentase Bimbingan Teknis Implementasi Peraturan Perundang-Undangan;	5 Orang					0	0%	BPBD		
1	5	1	1.06		ADMINISTRASI UMUM PERANGKAT DAERAH	Jumlah Laporan administrasi umum perangkat daerah;								BPBD		
1	5	1	1.06	01	Penyediaan Komponen Instalasi Listrik/Penerangan Bangunan Kantor	Cakupan kebutuhan komponen instalasi listrik/penerangan bangunan kantor;	36 Bulan	12 bulan	12 bulan	3 bulan	25%	25%	0%	15	42%	BPBD
1	5	1	1.06	02	Penyediaan Peralatan dan Perlengkapan Kantor	Cakupan kebutuhan peralatan dan perlengkapan kantor;	36 Bulan	12 bulan	12 bulan	paket	15%	15%	50%	12	33%	BPBD
1	5	1	1.06	03	Penyediaan Peralatan Rumah Tangga;	Jumlah Paket Peralatan Rumah Tangga yang Disediakan	36 Bulan	12 bulan	12 bulan	3 bulan	25%	25%	42%	20	56%	BPBD
1	5	1	1.06	04	Penyediaan Bahan Logistik Kantor	Cakupan kebutuhan bahan logistik kantor;	36 Bulan	12 bulan	12 bulan				12	33%	BPBD	
1	5	1	1.06	05	Penyediaan Barang Cetak dan Penggandaan	Cakupan Barang Cetak dan Penggandaan;	36 Bulan	12 bulan	12 bulan	3 bulan	25%	25%	42%	20	56%	BPBD
1	5	1	1.06	06	Penyediaan Bahan Bacaan dan Peraturan Perundang-Undangan	Jumlah pengadaan bahan bacaan;	36 Bulan	12 bulan	12 bulan	3 bulan	25%	25%	42%	20	56%	BPBD
1	5	1	1.06	07	Penyediaan Bahan/Material	Jumlah Paket Bahan/Material yang Disediakan	1 Paket						0	0%	BPBD	
1	5	1	1.06	08	Fasilitas Kunjungan Tamu	Jumlah Fasilitas Kunjungan Tamu;	36 Bulan	12 bulan	12 bulan	3 bulan	25%	25%	25%	18	50%	BPBD
1	5	1	1.06	09	Penyelenggaraan Rapat Koordinasi dan Konsultasi SKPD	Cakupan penyelenggaraan rapat koordinasi dan konsultasi;	36 Bulan	12 bulan	12 Laporan	3 bulan	25%	25%	42%	20	56%	BPBD
1	5	1	1.06	10	Sub Kegiatan Dukungan Pelaksanaan Sistem Pemerintahan Berbasis Elektronik pada SKPD;	Cakupan Pelaksanaan Sistem Pemerintahan Berbasis Elektronik pada SKPD;	1 kegiatan		1 kegiatan				0	0%	BPBD	
1	5	1	1.07		PENGADAAN BARANG MILIK DAERAH PENUNJANG URUSAN PEMERINTAH DAERAH	Tersedianya pengadaan barang milik daerah penunjang urusan pemerintah daerah;									BPBD	
1	5	1	1.07	01	Sub Kegiatan Pengadaan Kendaraan Perorangan Dinas atau Kendaraan Dinas Jabatan;	Jumlah pengadaan kendaraan perorangan dinas atau kendaraan dinas jabatan;	2 Unit						0	0%	BPBD	
1	5	1	1.07	02	Sub Kegiatan Pengadaan Kendaraan Operasional atau Lapangan;	Jumlah pengadaan kendaraan dinas operasional atau lapangan;	4 Unit	2 unit					2	50%	BPBD	
1	5	1	1.07	03	Sub Kegiatan Pengadaan Alat Besar	Jumlah pengadaan alat besar	2 Unit						0	0%	BPBD	
1	5	1	1.07	04	Sub Kegiatan Pengadaan Alat Angkutan Darat Tak Bermotor	Jumlah pengadaan alat angkutan darat tak bermotor	2 Unit						0	0%	BPBD	
1	5	1	1.07	05	Sub Kegiatan Pengadaan Mebel;	Jumlah Mebel yang di Pelihara	13 Paket	2 paket	1 paket				2	15%	BPBD	
1	5	1	1.07	06	Sub Kegiatan Pengadaan Peralatan dan Mesin Lainnya;	Jumlah kebutuhan peralatan gedung kantor;	68 Unit	14 unit	49 Unit	0 unit	0%	0%	0%	14	21%	BPBD
1	5	1	1.07	07	Sub Kegiatan Pengadaan Aset Tetap Lainnya	Jumlah Pengadaan aset tetap lainnya	Unit								BPBD	
1	5	1	1.07	08	Sub Kegiatan Pengadaan Aset Tetap Tak Berwujud	Jumlah pengadaan Aset Tetap Tak Berwujud	Unit								BPBD	
1	5	1	1.07	09	Sub Kegiatan Pengadaan Gedung Kantor dan Bangunan Lainnya;	Jumlah kebutuhan pengadaan Gedung Kantor;	4 Paket	1 paket	2 paket				1	25%	BPBD	
1	5	1	1.07	10	Sub Kegiatan Pengadaan Sarana dan Prasarana Gedung Kantor atau Bangunan Lainnya;	Jumlah pengadaan sarana dan prasarana gedung kantor atau bangunan lainnya;	21 Unit	20 unit					20	95%	BPBD	

Kode	Urusan/Bidang Urusan Pemerintahan Daerah dan Program/Kegiatan/Sub Kegiatan	Indikator Kinerja Program (Outcome)/ Kegiatan dan Sub Kegiatan (Output)	Target Capaian Kinerja Renstra OPD Tahun 2024	Realisasi Target Hasil Kinerja Program dan Keluaran s.d. Tahun 2022	Target Kinerja Renja Tahun 2023	Realisasi Kinerja Program dan Keluaran s/d Triwulan I Tahun 2023		Realisasi Kinerja Program dan Keluaran s/d Triwulan II Tahun 2023		Perkiraan Realisasi Capaian Target Program/ Kegiatan Renstra OPD s/d Tahun 2023		Perangkat Daerah Penanggung Jawab				
						Realisasi Kinerja Renja	Realisasi Tingkat Capaian	Realisasi Kinerja Renja	Realisasi Tingkat Capaian Kinerja (%)	Realisasi Capaian	Tingkat Capaian (%)					
1	2	3	4	5	6	7	8=(7/6)	9	10=(9/6)	11=(5+7+9)	12=(11/4)	13				
1	5	1	1.07	11	Sub Kegiatan Pengadaan Sarana dan Prasarana Pendukung Gedung Kantor atau Bangunan Lainnya;	Jumlah Unit Sarana dan Prasarana Pendukung Gedung Kantor atau bangunan lainnya yang disediakan	3 Unit		2 paket		0	0%	BPBD			
1	5	1	1.08		PENGADAAN BARANG MILIK DAERAH PENUNJANG URUSAN PEMERINTAH DAERAH	Tercapainya penyediaan jasa penunjang urusan pemerintah daerah;							BPBD			
1	5	1	1.08	01	Penyediaan Jasa Surat Menyurat	Jumlah pelayanan jasa surat menyurat;	36 Bulan	12 bulan	12 bulan	3 bulan	25%	25%	0%	15	42%	BPBD
1	5	1	1.08	02	Penyediaan Jasa Komunikasi, Sumber Daya Air dan Listrik	Jumlah pelayanan jasa telepon, listrik dan air;	36 Bulan	12 bulan	12 bulan	3 bulan	25%	25%	25%	18	50%	BPBD
1	5	1	1.08	03	Penyediaan Jasa Peralatan dan Perlengkapan Kantor;	Jumlah Laporan Penyediaan Jasa Peralatan dan Perlengkapan Kantor yang disediakan	12 Laporan						0	0%	BPBD	
1	5	1	1.08	04	Penyediaan Jasa Pelayanan Umum Kantor	Jumlah Jasa Pelayanan Umum Kantor;	36 Bulan	12 bulan	12 bulan	3 bulan	25%	25%	25%	18	50%	BPBD
1	5	1	1.09		PEMELIHARAAN BARANG MILIK DAERAH PENUNJANG URUSAN PEMERINTAHAN DAERAH	Jumlah barang milik daerah penunjang urusan pemerintah daerah;										BPBD
1	5	1	1.09	01	Sub Kegiatan Penyediaan Jasa Pemeliharaan, Biaya Pemeliharaan dan Pajak kendaraan Perorangan Dinas atau Kendaraan Dinas Jabatan;	Cakupan Penyediaan Jasa Pemeliharaan, Biaya Pemeliharaan dan Pajak kendaraan Perorangan Dinas atau Kendaraan Dinas Jabatan;	36 Bulan	12 bulan	12 bulan	3 bulan	27%	27%	25%	18	50%	BPBD
1	5	1	1.09	02	Sub Kegiatan Penyediaan Jasa Pemeliharaan, Biaya Pemeliharaan, Pajak dan Perizinan Kendaraan Dinas Operasional atau Lapangan;	Cakupan Penyediaan Jasa Pemeliharaan, Biaya Pemeliharaan, Pajak dan Perizinan Kendaraan Dinas Operasional atau Lapangan;	36 Bulan	12 bulan	12 bulan	3 bulan	42%	42%	25%	18	50%	BPBD
1	5	1	1.09	03	Sub Kegiatan Penyediaan Jasa Pemeliharaan, Biaya Pemeliharaan dan Perizinan Alat Besar;	Jumlah Alat Besar yang dipelihara dan dibayarkan Perizinannya	3 Unit									BPBD
1	5	1	1.09	04	Penyediaan Jasa Pemeliharaan, Biaya Pemeliharaan dan Perizinan Alat Angkutan Darat Tak Bermotor	Jumlah Alat Angkutan Darat Tak Bermotor yang dipelihara dan dibayarkan Perizinannya	2 Unit									BPBD
1	5	1	1.09	05	Pemeliharaan Mebel;	Jumlah Mebel yang di Pelihara	20 Unit		1 paket				0	0%	BPBD	
1	5	1	1.09	06	Pemeliharaan Peralatan dan Mesin Lainnya;	Jumlah Peralatan dan Mesin lainnya yang dipelihara	36 Bulan	12 bulan	12 bulan	3 bulan	49%	49%	50%	18	50%	BPBD
1	5	1	1.09	09	Pemeliharaan/Rehabilitasi Gedung Kantor dan Bangunan Lainnya;	Jumlah Gedung Kantor dan Bangunan Lainnya yang diPelihara/direhabilitasi	4 Unit	1 paket	1 paket				1	25%	BPBD	
1	5	1	1.09	10	Pemeliharaan/Rehabilitasi Sarana dan Prasarana Gedung Kantor atau Bangunan Lainnya;	Jumlah Sarana dan prasarana gedung kantor atau bangunan Lainnya yang dipelihara/Rehabilitasi	4 Unit	1 tahun	1 Unit	unit	0%	0%	48%	1	25%	BPBD
1	5	1	1.09	11	Pemeliharaan/Rehabilitasi Sarana dan Prasarana Pendukung Gedung Kantor atau Bangunan Lainnya;	Jumlah Sarana dan Prasarana Pendukung Gedung Kantor atau Bangunan Lainnya yang di Pelihara/Rehabilitasi	1 Unit						0	0%	BPBD	
1	5	3	1.01		Pelayanan Informasi Rawan Bencana Provinsi;	Tercapainya Pelayanan informasi rawan bencana Provinsi;										BPBD
1	5	3	1.01	01	Sub Kegiatan Penyusunan Kajian Resiko Bencana Provinsi;	Jumlah penyusunan dokumen kajian risiko bencana;	3 kegiatan	1 Kegiatan	1 Kegiatan				1	33%	BPBD	
1	5	3	1.01	02	Sub Kegiatan Sosialisasi, Komunikasi, Informasi dan Edukasi (KIE) Rawan Bencana Provinsi (Per Jenis Bencana);	Presentase sosialisasi, Informasi dan Edukasi (KIE) rawan bencana Provinsi;	3 kegiatan	1 Kegiatan	1 kegiatan	1 kegiatan	100%	100%	100%	3	100%	BPBD
1	5	3	1.02		Kegiatan Pelayanan Pencegahan dan Kesiapsiagaan Terhadap Bencana;	Tercapainya Pelayanan Pencegahan dan Kesiapsiagaan Terhadap Bencana;										BPBD
1	5	3	1.02	1	Sub Kegiatan Penyusunan Rencana Penanggulangan Bencana;	Jumlah Penyusunan Rencana Penanggulangan Bencana;	3 kegiatan		1 kegiatan				0	0%	BPBD	
1	5	3	1.02	2	Sub Kegiatan Pelatihan Pencegahan dan Mitigasi Bencana;	Persentase Pelatihan Pencegahan dan Mitigasi Bencana;	3 kegiatan		1 kegiatan				0	0%	BPBD	
1	5	3	1.02	3	Sub Kegiatan Pengendalian Operasi dan Penyediaan Sarana Prasarana Kesiapsiagaan terhadap Bencana;	Cakupan pengendalian operasi dan penyediaan sarana prasarana kesiapsiagaan terhadap bencana;	3 kegiatan		1 kegiatan				0	0%	BPBD	
1	5	3	1.02	4	Sub Kegiatan Penyediaan Peralatan Perlindungan dan Kesiapsiagaan Bencana;	Jumlah penyediaan peralatan perlindungan dan kesiapsiagaan bencana;	3 kegiatan		1 Kegiatan				0	0%	BPBD	
1	5	3	1.02	5	Sub Kegiatan Pengelolaan risiko bencana;	Cakupan Pengelolaan risiko bencana;	3 Dokumen		1 paket				0	0%	BPBD	
1	5	3	1.02	6	Sub Kegiatan Penguatan Kapasitas Kawasan untuk Pencegahan dan Kesiapsiagaan Bencana;	Cakupan Penguatan Kapasitas Kawasan untuk Pencegahan dan Kesiapsiagaan Bencana;	3 Kawasan		1 kegiatan				0	0%	BPBD	
1	5	3	1.02	07	Penanganan Pasca Bencana Provinsi	Persentase penanganan pascabencana;	9 kegiatan	2 Kegiatan	1 kegiatan	kegiatan	0%	0%	27%	2	22%	BPBD

Kode	Urusan/Bidang Urusan Pemerintahan Daerah dan Program/Kegiatan/Sub Kegiatan	Indikator Kinerja Program (Outcome)/ Kegiatan dan Sub Kegiatan (Output)	Target Capaian Kinerja Renstra OPD Tahun 2024	Realisasi Target Hasil Kinerja Program dan Keluaran s.d. Tahun 2022	Target Kinerja Renja Tahun 2023	Realisasi Kinerja Program dan Keluaran s/d Triwulan I Tahun 2023		Realisasi Kinerja Program dan Keluaran s/d Triwulan II Tahun 2023		Perkiraan Realisasi Capaian Target Program/ Kegiatan Renstra OPD s/d Tahun 2023		Perangkat Daerah Penanggung Jawab				
						Realisasi Kinerja Renja	Realisasi Tingkat Capaian	Realisasi Kinerja Renja	Realisasi Tingkat Capaian Kinerja (%)	Realisasi Capaian	Tingkat Capaian (%)					
1	2	3	4	5	6	7	8=(7/6)	9	10=(9/6)	11=(5+7+9)	12=(11/4)	13				
1	5	3	1.02	8	Sub Kegiatan Pengembangan Kapasitas Tim Reaksi Cepat (TRC) Bencana;	Cakupan pengembangan kapasitas Tim Reaksi Cepat (TRC) Bencana;	3 kegiatan	1 kegiatan			0%	0%	BPBD			
1	5	3	1.02	9	Sub Kegiatan Penyusunan Rencana Kontijensi;	Jumlah penyusunan Rencana Kontijensi;	3 Dokumen	1 Dokumen	Dokumen	0%	33%	1	33%	BPBD		
1	5	3	1.02	10	Sub Kegiatan Gladi Kesiapsiagaan terhadap Bencana;	Jumlah penyelenggaraan Gladi kesiapsiagaan terhadap bencana;	3 Laporan	1 Laporan	0 Laporan	0%	0%	0	0%	BPBD		
1	5	3	1.02	11	Sub Kegiatan Penyusunan Rencana Penanggulangan Kedaruratan Bencana;	Jumlah penyusunan Rencana Rencana Penanggulangan Kedaruratan Bencana;	3 kegiatan	1 kegiatan				0	0%	BPBD		
1	5	3	1.03		Kegiatan Pelayanan Penyelamatan dan Evakuasi Korban Bencana;	Tercapainya pelayanan penyelamatan dan evakuasi korban bencana;								BPBD		
1	5	3	1.03	1	Sub Kegiatan Respon Cepat Kejadian Luar Biasa Penyakit/Wabah Zoonosis Prioritas;	Jumlah Laporan hasil koordinasi Respon Cepat Kejadian Luar Biasa Penyakit/Wabah Prioritas	1 kegiatan	1 kegiatan				0	0%	BPBD		
1	5	3	1.03	2	Sub Kegiatan Respon Cepat Penanganan Darurat Bencana;	Jumlah Laporan Pelaksanaan Respon Cepat Darurat Bencana	3 kegiatan	1 Kegiatan	1 kegiatan			1	33%	BPBD		
1	5	3	1.03	3	Sub Kegiatan Pencarian, Pertolongan dan Evakuasi Korban Bencana;	Jumlah Laporan Pelaksanaan Pencarian, Pertolongan dan Evakuasi Korban Bencana	3 kegiatan	1 kegiatan				0	0%	BPBD		
1	5	3	1.03	4	Sub Kegiatan Penyediaan Logistik Penyelamatan dan Evakuasi Korban Bencana;	Jumlah Korban Bencana yang Mendapatkan Distribusi Logistik Penyelamatan dan Evakuasi Korban Bencana	3 kegiatan	1 Kegiatan				0	0%	BPBD		
1	5	3	1.03	5	Sub Kegiatan Aktivasi Sistem Komando Penanganan Darurat Bencana;	Jumlah Laporan Pelaksanaan Aktivasi Sistem Komando Penanganan Darurat Bencana	3 kegiatan	1 kegiatan				0	0%	BPBD		
1	5	3	1.03	6	Sub Kegiatan Respon Cepat Bencana Non Alam Epidemii/Wabah Penyakit;	Jumlah Laporan Pelaksanaan Respon Cepat Bencana Non Alam Epidemii/Wabah Penyakit	3 kegiatan	1 kegiatan				0	0%	BPBD		
1	5	3	1.04		Kegiatan Penataan Sistem Dasar Penanggulangan Bencana;	Tercapainya Penataan Sistem Dasar Penanggulangan Bencana;								BPBD		
1	5	3	1.04	1	Sub Kegiatan Penyusunan Regulasi Penanggulangan Bencana Daerah;	Cakupan Penyusunan Regulasi Penanggulangan Bencana Daerah;	4 kegiatan	1 kegiatan				0	0%	BPBD		
1	5	3	1.04	2	Sub Kegiatan Penguatan Kelembagaan Bencana Daerah;	Cakupan Penguatan Kelembagaan Bencana Daerah;	4 kegiatan	1 Kegiatan	1 kegiatan	0 Kegiatan	0%	0%	0%	1	25%	BPBD
1	5	3	1.04	3	Sub Kegiatan Kerjasama Antar Lembaga dan Kemitraan dalam Penanggulangan Bencana;	Cakupan kerjasama antar lembaga dan kemitraan dalam penanggulangan bencana;	4 kegiatan	1 Kegiatan	1 kegiatan			1	25%	BPBD		
1	5	3	1.04	4	Sub Kegiatan Pengelolaan dan Pemanfaatan Sistem Informasi Kebencanaan;	Jumlah Pengelolaan Data dan Informasi Kebencanaan;	3 kegiatan	1 Kegiatan	1 kegiatan	0 Kegiatan	0%	0%	0%	1	33%	BPBD
1	5	3	1.04	5	Sub Kegiatan Pembinaan dan Pengawasan Penyelenggaraan Penanggulangan Bencana Kabupaten/Kota di Wilayah Provinsi;	Cakupan Penyelenggaraan Penanggulangan Bencana di Kabupaten/Kota dalam rangka Monitoring dan Evaluasi;	3 kegiatan	1 kegiatan				0	0%	BPBD		
1	5	3	1.04	06	Pelatihan Keluarga Tanggap Bencana Alam	Jumlah Keluarga yang Mengikuti Pelatihan Keluarga Tanggap Bencana Alam	40 Keluarga					0	0%	BPBD		
106					Sosial											
106 01					Dinas Sosial											
	1				URUSAN PEMERINTAHAN WAJIB									Dinas Sosial		
	XX				Dinas Sosial	Terpeliharanya Kondisi aman dalam akses lapangan kerja dan pendapatan yang layak								Dinas Sosial		
	XX	01			PROGRAM PENUNJANG URUSAN PEMERINTAHAN DAERAH PROVINSI	TERSELENGGARANYA PROGRAM PENUNJANG URUSAN PEMERINTAHAN DAERAH PROVINSI	29 Kegiatan	36 Kegiatan	7	19.44	36			Dinas Sosial		
	XX	01	1.01		Perencanaan, Penganggaran, dan Evaluasi Kinerja Perangkat Daerah	Terseleenggaranya Perencanaan, Penganggaran, dan Evaluasi Kinerja Perangkat Daerah	7 Dokumen	20 Dokumen	7 Dokumen	5	71.43	25		Dinas Sosial		
	XX	01	1.01	01	Perencanaan, Penganggaran, dan Evaluasi Kinerja Perangkat Daerah	Jumlah Dokumen Perencanaan, Penganggaran, dan Evaluasi Kinerja Perangkat Daerah yang dibuat	1 Dokumen	4 Dokumen	1 Dokumen	1	100.00	5	500	Dinas Sosial		

Kode	Urusan/Bidang Urusan Pemerintahan Daerah dan Program/Kegiatan/Sub Kegiatan	Indikator Kinerja Program (Outcome)/ Kegiatan dan Sub Kegiatan (Output)	Target Capaian Kinerja Renstra OPD Tahun 2024	Realisasi Target Hasil Kinerja Program dan Keluaran s.d Tahun 2022	Target Kinerja Renja Tahun 2023	Realisasi Kinerja Program dan Keluaran s/d Triwulan I Tahun 2023		Realisasi Kinerja Program dan Keluaran s/d Triwulan II Tahun 2023		Perkiraan Realisasi Capaian Target Program/ Kegiatan Renstra OPD s/d Tahun 2023		Perangkat Daerah Penanggung Jawab	
						Realisasi Kinerja Renja	Realisasi Tingkat Capaian	Realisasi Kinerja Renja	Realisasi Tingkat Capaian Kinerja (%)	Realisasi Capaian	Tingkat Capaian (%)		
1	2	3	4	5	6	7	8=(7/6)	9	10=(9/6)	11=(5+7+9)	12=(11/4)	13	
XX	01	1.01	02	Koordinasi dan Penyusunan Dokumen RKA-SKPD	Jumlah Dokumen RKA-SKPD yang dihasilkan	1 Dokumen	4 Dokumen	1 Dokumen	1	100.00	5	500	Dinas Sosial
XX	01	1.01	03	Koordinasi dan Penyusunan Dokumen Perubahan RKA-SKPD	Jumlah Dokumen Perubahan RKA-SKPD	1 Dokumen	3 Dokumen	1 Dokumen	1	100.00	4	400	Dinas Sosial
XX	01	1.01	04	Koordinasi dan Penyusunan DPA-SKPD	Tersusunnya Dokumen DPA-SKPD	1 Dokumen	3 Dokumen	1 Dokumen	0	0.00	3	300	Dinas Sosial
XX	01	1.01	05	Koordinasi dan Penyusunan Perubahan DPA-SKPD	Jumlah Dokumen Perubahan DPA-SKPD yang dibuat	1 Dokumen	3 Dokumen	1 Dokumen	1	100.00	4	400	Dinas Sosial
XX	01	1.01	06	Koordinasi dan Penyusunan Laporan Capaian Kinerja dan Ikhtisar Realisasi Kinerja SKPD	Jumlah Dokumen Laporan Capaian Kinerja dan Ikhtisar Realisasi Kinerja SKPD yang dibuat	1 Kegiatan	4 Dokumen	1 Kegiatan	0	0.00	4	400	Dinas Sosial
XX	01	1.01	07	Evaluasi Kinerja Perangkat Daerah	Jumlah Kegiatan Evaluasi Kinerja Perangkat Daerah yang dilaksanakan	1 Kegiatan	4 Laporan	1 Kegiatan	1	100.00	5	500	Dinas Sosial
XX	01	1.02		Administrasi Keuangan Perangkat Daerah	Terselenggaranya Administrasi Keuangan Perangkat Daerah	4 Paket	4 Paket	4 Paket	4	100.00	8	200	Dinas Sosial
XX	01	1.02	01	Penyediaan Gaji dan Tunjangan ASN	Tersedianya Gaji dan Tunjangan ASN	12 Bulan	48 Bulan	12 Bulan	3	25.00	51	425	Dinas Sosial
XX	01	1.02	02	Penyediaan Administrasi Pelaksanaan Tugas ASN	Tersedianya Administrasi Pelaksanaan Tugas ASN	12 Bulan	48 Bulan	12 Bulan	3	25.00	51	425	Dinas Sosial
XX	01	1.02	05	Koordinasi dan Penyusunan Laporan Keuangan Akhir Tahun SKPD	Tersusunnya Laporan Keuangan Akhir Tahun SKPD	1 Dokumen	4 Laporan	1 Dokumen	0	0.00	4	400	Dinas Sosial
XX	01	1.02	07	Koordinasi dan Penyusunan Laporan Keuangan Bulanan/Triwulanan/Semesteran SKPD	Terbangunnya Koordinasi dan Penyusunan Laporan Keuangan Bulanan/Triwulanan/Semesteran SKPD	1 Kegiatan	4 Laporan	1 Kegiatan	0	0.00	4	400	Dinas Sosial
XX	01	1.03		Administrasi Barang Milik Daerah pada Perangkat Daerah	Terselenggaranya Administrasi Barang Milik Daerah pada Perangkat Daerah	6 Kegiatan	0 Persen	6 Kegiatan	0	0	0	0	Dinas Sosial
XX	01	1.03	01	Penyusunan Perencanaan Kebutuhan Barang Milik Daerah SKPD	Tersusunnya Perencanaan Kebutuhan Barang Milik Daerah SKPD	1 Kegiatan	0 Dokumen	1 Kegiatan	0	0.00	0	0	Dinas Sosial
XX	01	1.03	02	Pengamanan Barang Milik Daerah SKPD	Terselenggaranya Pengamanan Barang Milik Daerah SKPD	1 Kegiatan	0 Laporan	1 Kegiatan	0	0.00	0	0	Dinas Sosial
XX	01	1.03	03	Koordinasi dan Penilaian Barang Milik Daerah SKPD	Terselenggaranya Koordinasi dan Penilaian Barang Milik Daerah SKPD	1 Kegiatan	0 Dokumen	1 Kegiatan	0	0.00	0	0	Dinas Sosial
XX	01	1.03	04	Pembinaan, Pengawasan, dan Pengendalian Barang Milik Daerah pada SKPD	Terselenggaranya Pembinaan, Pengawasan, dan Pengendalian Barang Milik Daerah pada SKPD	1 Kegiatan	0 Laporan	1 Kegiatan	0	0.00	0	0	Dinas Sosial
XX	01	1.03	05	Rekonsiliasi dan Penyusunan Laporan Barang Milik Daerah pada SKPD	Terselenggaranya Rekonsiliasi dan Penyusunan Laporan Barang Milik Daerah pada SKPD	1 Kegiatan	0 Laporan	1 Kegiatan	0	0.00	0	0	Dinas Sosial
XX	01	1.03	06	Penatausahaan Barang Milik Daerah pada SKPD	Terselenggaranya Penatausahaan Barang Milik Daerah pada SKPD	1 Kegiatan	0 Laporan	1 Kegiatan	0	0.00	0	0	Dinas Sosial
XX	01	1.04		Administrasi Pendapatan Daerah Kewenangan Perangkat Daerah	Terlaksananya Administrasi Pendapatan Daerah Kewenangan Perangkat Daerah	3 Kegiatan	0 Persen	0 Kegiatan	0	0	0	0	Dinas Sosial
XX	01	1.04	04	Pendataan dan Pendaftaran Objek Retribusi Daerah	Terselenggaranya Pendataan dan Pendaftaran Objek Retribusi Daerah	1 Kegiatan	0 Dokumen	1 Kegiatan	0	0.00	0	0	Dinas Sosial
XX	01	1.04	05	Pengolahan Data Retribusi Daerah	Tersedianya Data Retribusi Daerah	1 Kegiatan	0 Dokumen	1 Kegiatan	0	0.00	0	0	Dinas Sosial
XX	01	1.04	07	Pelaporan Pengelolaan Retribusi Daerah	Tersedianya laporan Pengelolaan Retribusi Daerah	1 Kegiatan	0 Laporan	1 Kegiatan	0	0.00	0	0	Dinas Sosial
XX	01	1.05		Administrasi Kepegawaian Perangkat Daerah	Terlaksananya Administrasi Kepegawaian Perangkat Daerah	4 Paket	17 Paket	19 Paket	2	10.53	19	475	Dinas Sosial

Kode	Urusan/Bidang Urusan Pemerintahan Daerah dan Program/Kegiatan/Sub Kegiatan	Indikator Kinerja Program (Outcome)/ Kegiatan dan Sub Kegiatan (Output)	Target Capaian Kinerja Renstra OPD Tahun 2024	Realisasi Target Hasil Kinerja Program dan Keluaran s.d. Tahun 2022	Target Kinerja Renja Tahun 2023	Realisasi Kinerja Program dan Keluaran s/d Triwulan I Tahun 2023		Realisasi Kinerja Program dan Keluaran s/d Triwulan II Tahun 2023		Perkiraan Realisasi Capaian Target Program/ Kegiatan Renstra OPD s/d Tahun 2023		Perangkat Daerah Penanggung Jawab	
						Realisasi Kinerja Renja	Realisasi Tingkat Capaian 8=(7/6)	Realisasi Kinerja Renja	Realisasi Tingkat Capaian Kinerja (%)	Realisasi Capaian	Tingkat Capaian (%)		
1	2	3	4	5	6	7	8=(7/6)	9	10=(9/6)	11=(5+7+9)	12=(11/4)	13	
XX	01	1.05	01	Peningkatan Sarana dan Prasarana Disiplin Pegawai	Meningkatnya Sarana dan Prasarana Disiplin Pegawai	1 Paket	6 Paket	1 Paket	0	0.00	6	600	Dinas Sosial
XX	01	1.05	02	Pengadaan Pakaian Dinas Beserta Atribut Kelengkapannya	Tersedianya Pakaian Dinas Beserta Atribut Kelengkapannya	150 Orang	260 Orang	150 Orang	0	0.00	260	173.333333	Dinas Sosial
XX	01	1.05	09	Pendidikan dan Pelatihan Pegawai Berdasarkan Tugas dan Fungsi	Terselenggaranya Pendidikan dan Pelatihan Pegawai Berdasarkan Tugas dan Fungsi	10 Orang	20 Orang	10 Orang	0	0.00	20	200	Dinas Sosial
XX	01	1.05	10	Sosialisasi Peraturan Perundang-Undangan	Terselenggaranya Sosialisasi Peraturan Perundang-Undangan	4 Lokasi	12 Lokasi	4 Lokasi	4	100.00	16	400	Dinas Sosial
XX	01	1.05	11	Bimbingan Teknis Implementasi Peraturan Perundang-Undangan	Terselenggaranya Bimbingan Teknis Implementasi Peraturan Perundang-Undangan	1 Kegiatan	3 Kegiatan	1 Kegiatan	1	100.00	4	400	Dinas Sosial
XX	01	1.06		Administrasi Umum Perangkat Daerah	Terselenggaranya Administrasi Umum Perangkat Daerah	10 Paket	10 Paket	10 Paket	6	60.00	16	160	Dinas Sosial
XX	01	1.06	01	Penyediaan Komponen Instalasi Listrik/Penerangan Bangunan Kantor	Tersedianya Komponen Instalasi Listrik/Penerangan Bangunan Kantor	1 Paket	4 Paket	1 Paket	1	100.00	5	500	Dinas Sosial
XX	01	1.06	02	Penyediaan Peralatan dan Perlengkapan Kantor	Tersedianya Peralatan dan Perlengkapan Kantor	1 Paket	3 Paket	1 Paket	1		4	400	Dinas Sosial
XX	01	1.06	03	Penyediaan Peralatan Rumah Tangga	Tersedianya Peralatan Rumah Tangga	1 Paket	3 Paket	1 Paket	0		3	300	Dinas Sosial
XX	01	1.06	04	Penyediaan Bahan Logistik Kantor	Tersedianya Bahan Logistik Kantor	12 Bulan	48 Bulan	12 Bulan	3	25.00	51	425	Dinas Sosial
XX	01	1.06	05	Penyediaan Barang Cetak dan Penggandaan	Tersedianya Penyediaan Barang Cetak dan Penggandaan	12 Bulan	48 Bulan	12 Bulan	3	25.00	51	425	Dinas Sosial
XX	01	1.06	06	Penyediaan Bahan Bacaan dan Peraturan Perundang-undangan	Tersedianya Bahan Bacaan dan Peraturan Perundang-undangan	1 Paket	48 Bulan	1 Paket	0	0.00	48	4800	Dinas Sosial
XX	01	1.06	07	Penyediaan Bahan/Material	Tersedianya Bahan/Material	1 Paket	36 Bulan	1 Paket	0		36	3600	Dinas Sosial
XX	01	1.06	08	Fasilitasi Kunjungan Tamu	Terselenggaranya Fasilitasi Kunjungan Tamu	1 Kegiatan	48 Bulan	1 Kegiatan	1	100.00	49	4900	Dinas Sosial
XX	01	1.06	09	Penyelenggaraan Rapat Koordinasi dan Konsultasi SKPD	Terselenggaranya Rapat Koordinasi dan Konsultasi SKPD	1 Kegiatan	4 Paket	1 Kegiatan	1	100.00	5	500	Dinas Sosial
XX	01	1.06	10	Penatausahaan Arsip Dinamis pada SKPD	Terselenggaranya Penatausahaan Arsip Dinamis pada SKPD	1 Kegiatan	0 Laporan	1 Kegiatan	0	0.00	0	0	Dinas Sosial
XX	01	1.07		Pengadaan Barang Milik Daerah Penunjang Urusan Pemerintah Daerah	Tersedianya Barang Milik Daerah Penunjang Urusan Pemerintah Daerah	1 Unit	22 Paket	8 Unit	2	25.00	24	2400	Dinas Sosial
XX	01	1.07	01	Pengadaan Kendaraan Perorangan Dinas atau Kendaraan Dinas Jabatan	Jumlah Kendaraan Perorangan Dinas atau Kendaraan Dinas Jabatan yang diadakan	1 Unit	1 Paket	1 Unit	1	100.00	2	200	Dinas Sosial
XX	01	1.07	02	Pengadaan Kendaraan Dinas Operasional atau Lapangan	Jumlah Kendaraan Dinas Operasional atau Lapangan yang diadakan	1 Unit	1 Paket	1 Unit	0	0.00	1	100	Dinas Sosial
XX	01	1.07	05	Pengadaan Mebel	Jumlah Pengadaan Mebel yang dilaksanakan	1 Paket	4 Paket	1 Paket	1	100.00	5	500	Dinas Sosial
XX	01	1.07	06	Pengadaan Peralatan dan Mesin Lainnya	Jumlah Pengadaan Peralatan dan Mesin Lainnya yang diselenggarakan	1 Paket	4 Paket	1 Paket	1	100.00	5	500	Dinas Sosial
XX	01	1.07	07	Pengadaan Aset Tetap Lainnya	Jumlah Pengadaan Aset Tetap Lainnya	1 Paket	3 Paket	1 Paket	0	0.00	3	300	Dinas Sosial
XX	01	1.07	09	Pengadaan Gedung Kantor atau Bangunan Lainnya	Jumlah Pengadaan Gedung Kantor atau Bangunan Lainnya	1 Unit	3 Paket	1 Unit	1	100.00	4	400	Dinas Sosial
XX	01	1.07	10	Pengadaan Sarana dan Prasarana Gedung Kantor atau Bangunan Lainnya	Jumlah Pengadaan Sarana dan Prasarana Gedung Kantor atau Bangunan Lainnya	1 Unit	3 Paket	1 Unit	1	100.00	4	400	Dinas Sosial
XX	01	1.07	11	Pengadaan Sarana dan Prasarana Pendukung Gedung Kantor atau Bangunan Lainnya	Jumlah Pengadaan Sarana dan Prasarana Pendukung Gedung Kantor atau Bangunan Lainnya	1 Paket	3 Paket	1 Paket	0	0.00	3	300	Dinas Sosial
XX	01	1.08		Penyediaan Jasa Penunjang Urusan Pemerintahan Daerah	Tersedianya Penyediaan Jasa Penunjang Urusan Pemerintahan Daerah	12 Bulan	20 Paket	22 Bulan	2	9.09	22	183.333333	Dinas Sosial
XX	01	1.08	01	Penyediaan Jasa Surat Menyurat	Tersedianya Jasa Surat Menyurat	12 Bulan	48 Bulan	12 Bulan	3	25.00	51	425	Dinas Sosial
XX	01	1.08	02	Penyediaan Jasa Komunikasi, Sumber Daya Air dan Listrik	Tersedianya Jasa Komunikasi, Sumber Daya Air dan Listrik	12 Bulan	48 Bulan	12 Bulan	3	25.00	51	425	Dinas Sosial

Kode	Urusan/Bidang Urusan Pemerintahan Daerah dan Program/Kegiatan/Sub Kegiatan				Indikator Kinerja Program (Outcome)/ Kegiatan dan Sub Kegiatan (Output)	Target Capaian Kinerja Renstra OPD Tahun 2024	Realisasi Target Hasil Kinerja Program dan Keluaran s.d. Tahun 2022	Target Kinerja Renja Tahun 2023	Realisasi Kinerja Program dan Keluaran s/d Triwulan I Tahun 2023		Realisasi Kinerja Program dan Keluaran s/d Triwulan II Tahun 2023		Perkiraan Realisasi Capaian Target Program/ Kegiatan Renstra OPD s/d Tahun 2023		Perangkat Daerah Penanggung Jawab
									Realisasi Kinerja Renja	Realisasi Tingkat Capaian	Realisasi Kinerja Renja	Realisasi Tingkat Capaian Kinerja (%)	Realisasi Capaian	Tingkat Capaian (%)	
1	2				3	4	5	6	7	8=(7/6)	9	10=(9/6)	11=(5+7+9)	12=(11/4)	13
XX	01	1.08	03	Penyediaan Jasa Peralatan dan Perlengkapan Kantor	Tersedianya Jasa Peralatan dan Perlengkapan Kantor	12 Bulan	36 Bulan	12 Bulan	3	25.00	39	325		Dinas Sosial	
XX	01	1.08	04	Penyediaan Jasa Pelayanan Umum Kantor	Tersedianya Penyediaan Jasa Pelayanan Umum Kantor	12 Bulan	36 Bulan	12 Bulan	3	25.00	39	325		Dinas Sosial	
XX	01	1.09		Pemeliharaan Barang Milik Daerah Penunjang Urusan Pemerintahan Daerah	Terpeliharanya Barang Milik Daerah Penunjang Urusan Pemerintahan Daerah	7 Paket	7 Paket	30 Bulan	3	10.00	10	142.8571429		Dinas Sosial	
XX	01	1.09	01	Penyediaan Jasa Pemeliharaan, Biaya Pemeliharaan dan Pajak Kendaraan Perorangan Dinas atau Kendaraan Dinas Jabatan	Tersedianya Jasa Pemeliharaan, Biaya Pemeliharaan dan Pajak Kendaraan Perorangan Dinas atau Kendaraan Dinas Jabatan	12 Bulan	48 Bulan	12 Bulan	3	25.00	51	425		Dinas Sosial	
XX	01	1.09	02	Penyediaan Jasa Pemeliharaan, Biaya Pemeliharaan, Pajak dan Perizinan Kendaraan Dinas Operasional atau Lapangan	Penyediaan Jasa Pemeliharaan, Biaya Pemeliharaan, Pajak dan Perizinan Kendaraan Dinas Operasional atau Lapangan	1 Tahun	36 Bulan	1 Tahun	0	0.00	36	3600		Dinas Sosial	
XX	01	1.09	05	Pemeliharaan Mebel	Terlaksananya Pemeliharaan Mebel	12 Bulan	36 Bulan	12 Bulan	3	25.00	39	325		Dinas Sosial	
XX	01	1.09	06	Pemeliharaan Peralatan dan Mesin Lainnya	Terpeliharanya Peralatan dan Mesin Lainnya	12 Bulan	36 Bulan	12 Bulan	3	25.00	39	325		Dinas Sosial	
XX	01	1.09	07	Pemeliharaan Aset Tetap Lainnya	Terpeliharanya Aset Tetap Lainnya	12 Bulan	36 Bulan	12 Bulan	3	25.00	39	325		Dinas Sosial	
XX	01	1.09	09	Pemeliharaan/Rehabilitasi Gedung Kantor dan Bangunan Lainnya	Terselenggaranya Pemeliharaan/Rehabilitasi Gedung Kantor dan Bangunan Lainnya	12 Bulan	48 Bulan	12 Bulan	3	25.00	51	425		Dinas Sosial	
XX	01	1.09	10	Pemeliharaan/Rehabilitasi Sarana dan Prasarana Gedung Kantor atau Bangunan Lainnya	Terselenggaranya Pemeliharaan/Rehabilitasi Sarana dan Prasarana Gedung Kantor atau Bangunan Lainnya	12 Bulan	48 Bulan	12 Bulan	3	25.00	51	425		Dinas Sosial	
XX	01	1.09	11	Pemeliharaan/Rehabilitasi Sarana dan Prasarana Pendukung Gedung Kantor atau Bangunan Lainnya	Terselenggaranya Pemeliharaan/Rehabilitasi Sarana dan Prasarana Pendukung Gedung Kantor atau Bangunan Lainnya	12 Bulan	36 Bulan	12 Bulan	3		39	325		Dinas Sosial	
06	URUSAN PEMERINTAHAN BIDANG SOSIAL				TERSELENGGARANYA URUSAN PEMERINTAHAN BIDANG SOSIAL									Dinas Sosial	
06	02	PROGRAM PEMBERDAYAAN SOSIAL			TERSELENGGARANYA PROGRAM PEMBERDAYAAN SOSIAL	1 Keg	15 Kegiatan	15 Keg	1	6.67	16	1600		Dinas Sosial	
06	02	1.01		Penerbitan Izin Pengumpulan Sumbangan Lintas Daerah Kabupaten/Kota dalam 1 (satu) Daerah Provinsi	Terlaksananya Penerbitan Izin Pengumpulan Sumbangan Lintas Daerah Kabupaten/Kota dalam 1 (satu) Daerah Provinsi		15 Dokumen	15			15			Dinas Sosial	
06	02	1.01	01	Koordinasi dan Sinkronisasi Penerbitan Izin Undian Gratis Berhadiah dan Pengumpulan Uang atau Barang	Jumlah Penerbitan Izin Pengumpulan Sumbangan Lintas Daerah Kabupaten/Kota dalam 1 (Satu) Daerah Provinsi	1 Keg	15 Dokumen	1 Keg	1	100.00	16	1600		Dinas Sosial	
06	02	1.02		Pemberdayaan Potensi Sumber Kesejahteraan Sosial Provinsi	Terselenggaranya Pemberdayaan Potensi Sumber Kesejahteraan Sosial Provinsi	4 Keg	2 Kegiatan	4 Keg	2	50.00	4	100		Dinas Sosial	
06	02	1.02	01	Peningkatan Kemampuan Potensi Pekerja Sosial Masyarakat Kewenangan Provinsi	Jumlah Peningkatan Kemampuan Potensi Pekerja Sosial Masyarakat Kewenangan Provinsi yang dilaksanakan	1 Keg	0 PSM	1 Keg	0		0			Dinas Sosial	
06	02	1.02	02	Peningkatan Kemampuan Potensi Tenaga Kesejahteraan Sosial Kecamatan Kewenangan Provinsi	Jumlah TSKK yang memperoleh Peningkatan Kapasitas	1 Keg	0 TSKK	1 Keg	0		0			Dinas Sosial	
06	02	1.02	03	Peningkatan Kemampuan Potensi Sumber Kesejahteraan Sosial Keluarga Kewenangan propinsi	Jumlah Peningkatan Kemampuan Potensi Sumber Kesejahteraan Sosial Keluarga Kewenangan propinsi yang dilaksanakan	1 Keg	1 PSKS	1 Keg	0	0.00	1	100		Dinas Sosial	
06	02	1.02	04	Peningkatan Kemampuan Potensi Sumber Kesejahteraan Sosial Kelembagaan Masyarakat Kewenangan Provinsi	Jumlah Lembaga Sosial yang memperoleh Peningkatan Kemampuan Potensi Sumber Kesejahteraan Sosial Kelembagaan Masyarakat Kewenangan Provinsi	1 Keg	1 PSKS	1 Keg	0	0.00	1	100		Dinas Sosial	

Kode	Urusan/Bidang Urusan Pemerintahan Daerah dan Program/Kegiatan/Sub Kegiatan	Indikator Kinerja Program (Outcome)/ Kegiatan dan Sub Kegiatan (Output)	Target Capaian Kinerja Renstra OPD Tahun 2024	Realisasi Target Hasil Kinerja Program dan Keluaran s.d. Tahun 2022	Target Kinerja Renja Tahun 2023	Realisasi Kinerja Program dan Keluaran s/d Triwulan I Tahun 2023		Realisasi Kinerja Program dan Keluaran s/d Triwulan II Tahun 2023		Perkiraan Realisasi Capaian Target Program/ Kegiatan Renstra OPD s/d Tahun 2023		Perangkat Daerah Penanggung Jawab		
						Realisasi Kinerja Renja	Realisasi Tingkat Capaian	Realisasi Kinerja Renja	Realisasi Tingkat Capaian Kinerja (%)	Realisasi Capaian	Tingkat Capaian (%)			
1	2	3	4	5	6	7	8=(7/6)	9	10=(9/6)	11=(5+7+9)	12=(11/4)	13		
												Dinas Sosial		
06	03			PROGRAM PENANGANAN WARGA NEGARA MIGRAN KORBAN TINDAK KEKERASAN	TERSELENGGARANYA PROGRAM PENANGANAN WARGA NEGARA MIGRAN KORBAN TINDAK KEKERASAN	1 Keg	1 Kegiatan	1 Keg	0	0.00	1	100		Dinas Sosial
06	03	1.01		Pemulangan Warga Negara Migran Korban Tindak Kekerasan dari Titik Debarkasi di Daerah Provinsi untuk dipulangkan Ke Daerah Kabupaten/Kota Asal	Terselenggaranya Pemulangan Warga Negara Migran Korban Tindak Kekerasan dari Titik Debarkasi di Daerah Provinsi untuk dipulangkan Ke Daerah Kabupaten/Kota Asal	1 Keg	4 Orang	4 Keg	0	0.00	4	400		Dinas Sosial
06	03	1.01	01	Fasilitasi Pemulangan Warga Negara Migran Korban Tindak Kekerasan dari Titik Debarkasi di Daerah Provinsi untuk dipulangkan Ke Daerah Kabupaten/Kota Asal	Jumlah Pemulangan Warga Negara Migran Korban Tindak Kekerasan dari Titik Debarkasi di Daerah Provinsi untuk dipulangkan Ke Daerah Kabupaten/Kota Asal	1 Keg	4 Orang	1 Keg	0	0.00	4	400		Dinas Sosial
														Dinas Sosial
06	04			PROGRAM REHABILITASI SOSIAL	TERSELENGGARANYA PROGRAM REHABILITASI SOSIAL	6	1 Paket	6 Keg	3	50.00	4	66.6666667		Dinas Sosial
06	04	1.01		Rehabilitasi Sosial Dasar Penyandang Disabilitas Terlantar di dalam Panti	Terlaksananya Rehabilitasi Sosial Dasar Penyandang Disabilitas Terlantar di dalam Panti	6 Keg	1 Paket	6 Keg	3	50.00	4	66.6666667		Dinas Sosial
06	04	1.01	01	Penyediaan Permakanan	Jumlah Penyediaan Makanan yang diberikan	1 Keg		1 Keg	0		0	0		Dinas Sosial
06	04	1.01	02	Penyediaan Sandang	Jumlah Penyediaan Sandang yang diberikan	1 Keg		1 Keg	0		0	0		Dinas Sosial
06	04	1.01	04	Penyediaan Alat Bantu	Jumlah Alat Bantu yang disediakan	1 Keg		1 Keg	0		0	0		Dinas Sosial
06	04	1.01	05	Penyediaan Perbekalan Kesehatan di Dalam Panti	Jumlah Perbekalan Kesehatan di Dalam Panti yang disediakan	1 Keg		1 Keg	0		0	0		Dinas Sosial
06	04	1.01	06	Pemberian Bimbingan Fisik, Mental, Spiritual dan Sosial	Terselenggaranya Pemberian Bimbingan Fisik, Mental, Spiritual dan Sosial	1 Keg		1 Keg	0		0	0		Dinas Sosial
06	04	1.01	12	Koordinasi dan Sinkronisasi Pelaksanaan Bidang Rehabilitasi Sosial Dasar Penyandang Disabilitas Terlantar	Terselenggaranya Koordinasi dan Sinkronisasi Pelaksanaan Bidang Rehabilitasi Sosial Dasar Penyandang Disabilitas Terlantar	1 Keg	1 Laporan	1 Keg	0		1	100		Dinas Sosial
														Dinas Sosial
06	04	1.02		Rehabilitasi Sosial Dasar Anak Terlantar di Dalam Panti	Terlaksananya Rehabilitasi Sosial Dasar Anak Terlantar di Dalam Panti	70 Orang	27 Paket	30 Orang	3	10.00	30	42.85714286		Dinas Sosial
06	04	1.02	01	Pengasuhan	Jumlah Klien yang memperoleh Pengasuhan	70 Orang	360 Klien	70 Orang	50	71.43	410	585.7142857		Dinas Sosial
06	04	1.02	02	Penyediaan Makanan	Jumlah Penyediaan Makanan yang diberikan	70 Orang	180 Klien	70 Orang	50	71.43	230	328.5714286		Dinas Sosial
06	04	1.02	03	Penyediaan Sandang	Jumlah Penyediaan Sandang yang diberikan	70 Orang	180 Klien	70 Orang	50	71.43	230	328.5714286		Dinas Sosial
06	04	1.02	04	Penyediaan Asrama yang Mudah Diakses	Jumlah Asrama yang Mudah Diakses yang tersedia	70 Orang	4 Paket	70 Orang	50	71.43	54	77.14285714		Dinas Sosial
06	04	1.02	05	Penyediaan Perbekalan Kesehatan di Dalam Panti	Penyediaan Perbekalan Kesehatan di Dalam Panti yang diberikan	70 Orang	48 Bulan	70 Orang	3	4.29	51	72.85714286		Dinas Sosial
06	04	1.02	06	Pemberian Bimbingan Fisik, Mental, Spiritual dan Sosial	Jumlah Bimbingan Fisik, Mental, Spiritual dan Sosial yang diberikan	70 Orang	4 Laporan	70 Orang	50	71.43	54	77.14285714		Dinas Sosial
06	04	1.02	07	Pemberian Bimbingan Aktivitas Hidup Sehari-hari	Terselenggaranya Bimbingan Aktivitas Hidup Sehari-hari	70 Orang	37 Bulan	70 Orang	50	71.43	87	124.2857143		Dinas Sosial
06	04	1.02	08	Fasilitasi Pembuatan Akta Kelahiran, Nomor Induk Kependudukan, dan Kartu Identitas Anak	Jumlah Fasilitasi Pembuatan Akta Kelahiran, Nomor Induk Kependudukan, dan Kartu Identitas Anak yang diberikan	1 Kegiatan	4 Paket	1 Kegiatan	1	100.00	5	500		Dinas Sosial
06	04	1.02	09	Akses ke Layanan Pendidikan dan Kesehatan Dasar	Jumlah Akses ke Layanan Pendidikan dan Kesehatan Dasar yang diberikan	70 Orang	37 Bulan	70 Orang	12	17.14	49	70		Dinas Sosial
06	04	1.02	10	Pemberian Pelayanan Penelusuran Keluarga	Jumlah Pemberian Pelayanan Penelusuran Keluarga yang diselenggarakan	1 Kegiatan	4 Paket	1 Kegiatan	0	0.00	4	400		Dinas Sosial
06	04	1.02	11	Pemberian Pelayanan Reunifikasi Keluarga	Jumlah Pemberian Pelayanan Reunifikasi Keluarga yang dilaksanakan	1 Kegiatan	4 Paket	1 Kegiatan	0	0.00	4	400		Dinas Sosial

Kode	Urusan/Bidang Urusan Pemerintahan Daerah dan Program/Kegiatan/Sub Kegiatan				Indikator Kinerja Program (Outcome)/ Kegiatan dan Sub Kegiatan (Output)	Target Capaian Kinerja Renstra OPD Tahun 2024	Realisasi Target Hasil Kinerja Program dan Keluaran s.d. Tahun 2022	Target Kinerja Renja Tahun 2023	Realisasi Kinerja Program dan Keluaran s/d Triwulan I Tahun 2023		Realisasi Kinerja Program dan Keluaran s/d Triwulan II Tahun 2023		Perkiraan Realisasi Capaian Target Program/ Kegiatan Renstra OPD s/d Tahun 2023		Perangkat Daerah Penanggung Jawab
									Realisasi Kinerja Renja	Realisasi Tingkat Capaian	Realisasi Kinerja Renja	Realisasi Tingkat Capaian Kinerja (%)	Realisasi Capaian	Tingkat Capaian (%)	
1	2				3	4	5	6	7	8=(7/6)	9	10=(9/6)	11=(5+7+9)	12=(11/4)	13
06	04	1.02	12	Akses Layanan Pengasuhan Kepada Keluarga Penganti	Jumlah Akses Layanan Pengasuhan Kepada Keluarga Penganti yang dilaksanakan	1 Kegiatan	4 Paket	1 Kegiatan	0	0.00	4	400			Dinas Sosial
06	04	1.02	13	Koordinasi, Sinkronisasi dan Pembinaan Pelaksanaan Rehabilitasi Sosial Dasar Anak Terlantar di dalam Panti	Terselenggaranya Koordinasi, Sinkronisasi dan Pembinaan Pelaksanaan Rehabilitasi Sosial Dasar Anak Terlantar di dalam Panti	1 Kegiatan	4 Laporan	1 Kegiatan	0	0.00	4	400			Dinas Sosial
06	04	1.03		Rehabilitasi Sosial Dasar Lanjut Usia Terlantar di dalam Panti	Terlaksananya Rehabilitasi Sosial Dasar Lanjut Usia Terlantar di dalam Panti	6 Keg	1 Paket	6 Keg	1	16.67	2	33-33333333			Dinas Sosial
06	04	1.03	01	Penyediaan Permakanan	Jumlah Klien yang memperoleh Pengasuhan	1 Keg		1 Keg	0	0.00	0	0			Dinas Sosial
06	04	1.03	02	Penyediaan Sandang	Jumlah Penyediaan Sandang yang diberikan	1 Keg		1 Keg	0	0.00	0	0			Dinas Sosial
06	04	1.03	04	Penyediaan Alat Bantu	Jumlah alat bantu yang tersedia	1 Keg		1 Keg	0	0.00	0	0			Dinas Sosial
06	04	1.03	05	Penyediaan Perbekalan Kesehatan di dalam Panti Sosial	Penyediaan Perbekalan Kesehatan di Dalam Panti yang diberikan	1 Keg		1 Keg	0	0.00	0	0			Dinas Sosial
06	04	1.03	07	Pemberian Bimbingan Aktifitas hidup sehari-hari	Terselenggaranya Pemberian Bimbingan Aktifitas hidup sehari-hari	1 Keg	1 Paket	1 Keg	0	0.00	1	100			Dinas Sosial
06	04	1.03	12	Pemulasaraan	Jumlah Pemulasaraan yang dilaksanakan	1 Keg		1 Keg	0	0.00	0	0			Dinas Sosial
06	04	1.03	13	Koordinasi, Sinkronisasi dan Pembinaan Pelaksanaan Rehabilitasi Sosial Dasar Lanjut Usia Terlantar di dalam Panti	Terselenggaranya Koordinasi, Sinkronisasi dan Pembinaan Pelaksanaan Rehabilitasi Sosial Dasar Lanjut Usia Terlantar di dalam Panti	0		1	1	100.00	1	0			Dinas Sosial
06	04	1.04		Rehabilitasi Sosial Dasar Gelandangan dan Pengemis di dalam Panti	Terlaksananya Rehabilitasi Sosial Dasar Gelandangan dan Pengemis di dalam Panti	7 Keg		7 Keg	0	0	0	0			Dinas Sosial
06	04	1.04	01	Penyediaan Permakanan	Jumlah Klien yang memperoleh Pengasuhan	1 Keg		1 Keg	0	0.00	0	0			Dinas Sosial
06	04	1.04	02	Penyediaan Sandang	Jumlah Penyediaan Sandang yang diberikan	1 Keg		1 Keg	0	0.00	0	0			Dinas Sosial
06	04	1.04	04	Penyediaan Perbekalan Kesehatan di dalamPanti	Penyediaan Perbekalan Kesehatan di Dalam Panti yang diberikan	1 Keg		1 Keg	0	0.00	0	0			Dinas Sosial
06	04	1.04	05	Pemberian Bimbingan Fisik, Mental, Spritual dan Sosial	Jumh Bimbingan Fisik, Mental, Spiritual dan Sosial yang diberikan	1 Keg		1 Keg	0	0.00	0	0			Dinas Sosial
06	04	1.04	07	Pemberian Bimbingan Keterampilan Dasar	Pemberian Bimbingan Keterampilan Dasar	1 Keg		1 Keg	0	0.00	0	0			Dinas Sosial
06	04	1.04	10	Pemulangan ke Daerah Asal	Pemulangan ke Daerah Asal	1 Keg		1 Keg	0	0.00	0	0			Dinas Sosial
06	04	1.04	11	Koordinasi, Sinkronisasi dan Pembinaan Pelaksanaan Rehabilitasi Sosial Dasar Gelandangan dan Pengemis Terlantar di dalam Panti	Teselenggaranya Koordinasi, Sinkronisasi dan Pembinaan Pelaksanaan Rehabilitasi Sosial Dasar Gelandangan dan Pengemis Terlantar di dalam Panti	1 Keg		1 Keg	0	0.00	0	0			Dinas Sosial
06	04	1.05		Rehabilitasi Sosial bagi Penyandang Masalah Kesejahteraan Sosial (PMKS) Lainnya di Luar HIV/AIDS dan NAPZA di dalam Panti	Terlaksananya Rehabilitasi Sosial bagi Penyandang Masalah Kesejahteraan Sosial (PMKS) Lainnya di Luar HIV/AIDS dan NAPZA di dalam Panti	8 Keg		8 Keg	0	0	0	0			Dinas Sosial
06	04	1.05	01	Penyediaan Permakanan	Jumlah Klien yang memperoleh Permakanan	1 Keg		1 Keg	0	0.00	0	0			Dinas Sosial
06	04	1.05	01	Penyediaan Sandang	Jumlah Penyediaan Sandang yang diberikan	1 Keg		1 Keg	0	0.00	0	0			Dinas Sosial
06	04	1.05	04	Penyediaan Perbekalan Kesehatan di dalamPanti	Penyediaan Perbekalan Kesehatan di Dalam Panti yang diberikan	1 Keg		1 Keg	0	0.00	0	0			Dinas Sosial
06	04	1.05	05	Pemberian Bimbingan Fisik, Mental, Spritual dan Sosial	Jumh Bimbingan Fisik, Mental, Spiritual dan Sosial yang diberikan	1 Keg		1 Keg	0	0.00	0	0			Dinas Sosial
06	04	1.05	07	Pemberian Bimbingan Keterampilan Dasar	Pemberian Bimbingan Keterampilan Dasar	1 Keg		1 Keg	0	0.00	0	0			Dinas Sosial
06	04	1.05	10	Pemulangan ke Daerah Asal	Pemulangan ke Daerah Asal	1 Keg		1 Keg	0	0.00	0	0			Dinas Sosial

Kode	Urusan/Bidang Urusan Pemerintahan Daerah dan Program/Kegiatan/Sub Kegiatan	Indikator Kinerja Program (Outcome)/ Kegiatan dan Sub Kegiatan (Output)	Target Capaian Kinerja Renstra OPD Tahun 2024	Realisasi Target Hasil Kinerja Program dan Keluaran s.d Tahun 2022	Target Kinerja Renja Tahun 2023	Realisasi Kinerja Program dan Keluaran s/d Triwulan I Tahun 2023		Realisasi Kinerja Program dan Keluaran s/d Triwulan II Tahun 2023		Perkiraan Realisasi Capaian Target Program/ Kegiatan Renstra OPD s/d Tahun 2023		Perangkat Daerah Penanggung Jawab	
						Realisasi Kinerja Renja	Realisasi Tingkat Capaian 8=(7/6)	Realisasi Kinerja Renja	Realisasi Tingkat Capaian Kinerja (%)	Realisasi Capaian 11=(5+7+9)	Tingkat Capaian (%) 12=(11/4)		
1	2	3	4	5	6	7	8	9	10=(9/6)	11=(5+7+9)	12=(11/4)	13	
06	04	1.05	11	Koordinasi, Sinkronisasi dan Pembinaan Pelaksanaan Bidang Rehabilitasi Sosial bagi Penyandang Masalah Kesejahteraan Sosial (PMKS) Lainnya di luar HIV/AIDS dan NAPZA	Terselenggaranya Koordinasi, Sinkronisasi dan Pembinaan Pelaksanaan Bidang Rehabilitasi Sosial bagi Penyandang Masalah Kesejahteraan Sosial (PMKS) Lainnya di luar HIV/AIDS dan NAPZA	1 Keg		1 Keg	0	0		Dinas Sosial	
06	05			PROGRAM PERLINDUNGAN DAN JAMINAN SOSIAL	TERSELenggaranya PROGRAM PERLINDUNGAN DAN JAMINAN SOSIAL	2 Keg		0 Keg	0	0		Dinas Sosial	
06	05	1.01		Pengangkatan Anak antar WNI dan Pengangkatan Anak oleh Orang Tua Tunggal	Terlaksananya Pengangkatan Anak antar WNI dan Pengangkatan Anak oleh Orang Tua Tunggal	2 Keg		0 Keg	0	0		Dinas Sosial	
06	05	1.01	01	Pengangkatan Anak antar WNI	Jumlah Pengangkatan Anak antar WNI yang dilaksanakan	1 Keg		1 Keg	1	100		Dinas Sosial	
06	05	1.01	02	Pengangkatan Anak oleh Orang Tua Tunggal	Jumlah Pengangkatan Anak oleh Orang Tua Tunggal	1 Keg		1 Keg	0	0		Dinas Sosial	
06	05	1.02		Pengelolaan Data Fakir Miskin Cakupan Daerah Provinsi	Terkelolanya Data Fakir Miskin Cakupan Daerah Provinsi	3 Keg		3 Keg	0	0		Dinas Sosial	
06	05	1.02	01	Fasilitasi Bantuan Sosial Kesejahteraan Keluarga	Jumlah Fasilitasi Bantuan Sosial Kesejahteraan Keluarga yang dilaksanakan	1 Keg		1 Keg	0	0		Dinas Sosial	
06	05	1.02	02	Pengelolaan Fakir Miskin Lintas Daerah Kabupaten/Kota	Jumlah Pengelolaan Fakir Miskin Lintas Daerah Kabupaten/Kota yang dilaksanakan	1 Keg		1 Keg	0	0		Dinas Sosial	
06	05	1.02	03	Fasilitasi Bantuan Pengembangan Ekonomi Masyarakat	Jumlah Fasilitasi Bantuan Pengembangan Ekonomi Masyarakat yang dilaksanakan	1 Keg		1 Keg	0	0		Dinas Sosial	
06	06			PROGRAM PENANGANAN BENCANA	TERSELenggaranya PROGRAM PENANGANAN BENCANA	5 Keg	3 Kegiatan	4 Keg	1	25.00		Dinas Sosial	
06	06	1.01		Perlindungan Sosial Korban Bencana Alam dan Sosial Provinsi	Terlindungnya Kebutuhan Sosial Korban Bencana Alam dan Sosial Provinsi	5 Keg	4 Paket	6 Keg	2	33-33		Dinas Sosial	
06	06	1.01	01	Penyediaan Permakanan	Jumlah korban bencana alam yang memperoleh Penyediaan Permakanan	1 Keg	720 Jiwa	1 Keg	0	0.00	720	72000	Dinas Sosial
06	06	1.01	02	Penyediaan Sandang	Jumlah Korban bencana alam yang mendapat Penyediaan Sandang	1 Keg	720 Jiwa	1 Keg	0	0.00	720	72000	Dinas Sosial
06	06	1.01	03	Penyediaan Tempat Penampungan Pengungsi	Tersedianya Tempat Penampungan Pengungsi Korban bencana	1 Keg	17 Lokasi	1 Keg	0	0.00	17	1700	Dinas Sosial
06	06	1.01	04	Penanganan Khusus bagi Kelompok Rentan	Terselenggaranya Penanganan Khusus bagi Kelompok Rentan	1 Keg	4 Paket	1 Keg	1	100.00	5	500	Dinas Sosial
06	06	1.01	05	Pelayanan Dukungan Psikososial	Terselenggaranya Pelayanan Dukungan Psikososial bagi Korban bencana	1 Keg	0 Lokasi	1 Keg	0	0.00	0	0	Dinas Sosial
06	07			PROGRAM PENGELOLAAN TAMAN MAKAM PAHLAWAN	TERSELenggaranya PROGRAM PENGELOLAAN TAMAN MAKAM PAHLAWAN	3 Keg	3 Kegiatan	3 Keg	3	100.00	6	200	Dinas Sosial
06	07	1.01		Pengelolaan Taman Makam Pahlawan Nasional Provinsi	Terlaksananya Pengelolaan Taman Makam Pahlawan Nasional Provinsi	3 Keg	4 Paket	3 Keg	2	66.67	6	200	Dinas Sosial
06	07	1.01	01	Rehabilitasi Sarana dan Prasarana Taman Makam Pahlawan Nasional Provinsi	Terselenggaranya Rehabilitasi Sarana dan Prasarana Taman Makam Pahlawan Nasional Provinsi	1 Keg	2 Paket	1 Keg	0	0.00	2	200	Dinas Sosial
06	07	1.01	02	Pemeliharaan Taman Makam Pahlawan Nasional Provinsi	Terselenggaranya Pemeliharaan Taman Makam Pahlawan Nasional Provinsi	1 Keg	48 Bulan	1 Keg	1	100.00	49	4900	Dinas Sosial
06	07	1.01	03	Pengamanan Taman Makam Pahlawan Nasional Provinsi	Terselenggaranya Pengamanan Taman Makam Pahlawan Nasional Provinsi	1 Keg	36 Bulan	1 Keg	0	0.00	36	3600	Dinas Sosial
2				URUSAN WAJIB BUKAN PELAYANAN DASAR									
2 01				Tenaga Kerja									
2 01 01				Dinas Transmigrasi dan Tenaga Kerja									
2				URUSAN PEMERINTAHAN WAJIB YANG TIDAK BERKAITAN DENGAN PELAYANAN DASAR									

Kode	Urusan/Bidang Urusan Pemerintahan Daerah dan Program/Kegiatan/Sub Kegiatan	Indikator Kinerja Program (Outcome)/Kegiatan dan Sub Kegiatan (Output)	Target Capaian Kinerja Renstra OPD Tahun 2024	Realisasi Target Hasil Kinerja Program dan Keluaran s.d. Tahun 2022	Target Kinerja Renja Tahun 2023	Realisasi Kinerja Program dan Keluaran s/d Triwulan I Tahun 2023		Realisasi Kinerja Program dan Keluaran s/d Triwulan II Tahun 2023		Perkiraan Realisasi Capaian Target Program/ Kegiatan Renstra OPD s/d Tahun 2023		Perangkat Daerah Penanggung Jawab			
						Realisasi Kinerja Renja	Realisasi Tingkat Capaian	Realisasi Kinerja Renja	Realisasi Tingkat Capaian Kinerja (%)	Realisasi Capaian	Tingkat Capaian (%)				
1	2	3	4	5	6	7	8=(7/6)	9	10=(9/6)	11=(5+7+9)	12=(11/4)	13			
2	07														
URUSAN PEMERINTAHAN BIDANG TENAGA KERJA															
2	07	01													
		PROGRAM PENUNJANG URUSAN PEMERINTAHAN DAERAH PROVINSI		CAKUPAN PELAYANAN PENUNJANG URUSAN PEMERINTAHAN DAERAH PROVINSI											
2	07	01	1.01												
		Perencanaan, Penganggaran, dan Evaluasi Kinerja Perangkat Daerah		Jumlah Dokumen Perencanaan, Penganggaran, dan Evaluasi											
2	07	01	1.01	01											
		Penyusunan Dokumen Perencanaan Perangkat Daerah		Jumlah Dokumen Perencanaan Perangkat Daerah		1 Dokumen	4 Dokumen	1 Dokumen	1 Dokumen	0.29	1 Dokumen	10.27	5 Dokumen	100	Dinas Transmigrasi dan Tenaga Kerja
2	07	01	1.01	06											
		Koordinasi dan Penyusunan Laporan Capaian Kinerja dan Ikhtisar Realisasi Kinerja SKPD		Jumlah Laporan Capaian Kinerja dan Ikhtisar Realisasi Kinerja SKPD dan Laporan Hasil Koordinasi Penyusunan Laporan Capaian Kinerja dan Ikhtisar Realisasi Kinerja SKPD		1 Dokumen	4 Dokumen	1 Dokumen	1 Dokumen	44	1 Dokumen	44	5 Dokumen	100	Dinas Transmigrasi dan Tenaga Kerja
2	07	01	1.01	07											
		Evaluasi Kinerja Perangkat Daerah		Jumlah Laporan Evaluasi Kinerja Perangkat Daerah		1 Kegiatan	4 Kegiatan	1 Kegiatan	0	0	1 Kegiatan	12	5 Kegiatan	100	Dinas Transmigrasi dan Tenaga Kerja
2	07	01	1.02												
		Administrasi Keuangan Perangkat Daerah		Jumlah Dokumen Administrasi Keuangan Perangkat Daerah											
2	07	01	1.02	01											
		Penyediaan Gaji dan Tunjangan ASN		Jumlah Orang yang Menerima Gaji dan Tunjangan ASN		14 Bulan	56 Bulan	14 Bulan	3 Bulan	15,87	8 Bulan	44,7	70 Bulan	100	Dinas Transmigrasi dan Tenaga Kerja
2	07	01	1.02	02											
		Penyediaan Administrasi Pelaksanaan Tugas ASN		Jumlah Dokumen Hasil Penyediaan Administrasi Pelaksanaan Tugas ASN		12 Bulan	48 Bulan	12 Bulan	0	0	6 Bulan	33,79	60 Bulan	100	Dinas Transmigrasi dan Tenaga Kerja
2	07	01	1.02	05											
		Koordinasi dan Penyusunan Laporan Keuangan Akhir Tahun SKPD		Jumlah Laporan Keuangan Akhir Tahun SKPD dan Laporan Hasil Koordinasi Penyusunan Laporan Keuangan Akhir Tahun SKPD		1 Dokumen	4 Dokumen	1 Dokumen	0	0	0	0	5 Dokumen	100	Dinas Transmigrasi dan Tenaga Kerja
2	07	01	1.02	07											
		Koordinasi dan Penyusunan Laporan Keuangan Bulanan/ Triwulanan/ Semesteran SKPD dan Laporan Koordinasi Penyusunan Laporan Keuangan Bulanan/ Triwulanan/ Semesteran SKPD		Jumlah Laporan Keuangan Bulanan/ Triwulanan/Semesteran SKPD dan Laporan Koordinasi Penyusunan Laporan Keuangan Bulanan/ Triwulanan/ Semesteran SKPD		12 Bulan	48 Bulan	12 Bulan	0	0	6 Bulan	33,01	60 Bulan	100	Dinas Transmigrasi dan Tenaga Kerja
2	07	01	1.05												
		Administrasi Kepegawaian Perangkat Daerah		Jumlah Laporan Administrasi Kepegawaian Perangkat Daerah											
2	07	01	1.05	02											
		Pengadaan Pakaian Dinas Beserta Atribut Kelengkapannya		Jumlah Paket Pakaian Dinas Beserta Atribut Kelengkapannya		117 Orang	0								Dinas Transmigrasi dan Tenaga Kerja
2	07	01	1.05	05											
		Monitoring, Evaluasi, dan Penilaian Kinerja Pegawai		Jumlah Dokumen Monitoring, Evaluasi, dan Penilaian Kinerja Pegawai		2 Laporan	2 Laporan	2 Laporan	0	0	0	0	4 Laporan	100	Dinas Transmigrasi dan Tenaga Kerja
2	07	01	1.05	09											
		Pendidikan dan Pelatihan Pegawai Berdasarkan Tugas dan Fungsi		Jumlah Pegawai Berdasarkan Tugas dan Fungsi yang Mengikuti Pendidikan dan Pelatihan		2 Orang	1 Orang	0							Dinas Transmigrasi dan Tenaga Kerja
2	07	01	1.06												
		Administrasi Umum Perangkat Daerah		Jumlah Laporan Administrasi Umum Perangkat Daerah											
2	07	01	1.06	01											
		Penyediaan Komponen Instalasi Listrik/ Penerangan Bangunan Kantor		Jumlah Paket Komponen Instalasi Listrik/Penerangan Bangunan Kantor yang Disediakan		12 Bulan	48 Bulan	12 Bulan	0	0	0	0	60 Bulan	100	Dinas Transmigrasi dan Tenaga Kerja
2	07	01	1.06	04											
		Penyediaan Bahan Logistik Kantor		Jumlah Paket Bahan Logistik Kantor yang Disediakan		12 Bulan	48 Bulan	12 Bulan	3 Bulan	24,95	6 Bulan	28,4	60 Bulan	100	Dinas Transmigrasi dan Tenaga Kerja
2	07	01	1.06	05											
		Penyediaan Barang Cetak dan Penggandaan		Jumlah Paket Barang Cetak dan Penggandaan yang disediakan		12 Bulan	48 Bulan	12 Bulan	3 Bulan	14,28	6 Bulan	31,58	60 Bulan	100	Dinas Transmigrasi dan Tenaga Kerja
2	07	01	1.06	06											
		Penyediaan Bahan Bacaan dan Peraturan Perundang-Undangan		Jumlah Dokumen Bahan Bacaan dan Peraturan Perundang-Undangan yang Disediakan		12 Bulan	48 Bulan	12 Bulan	3 Bulan	2,99	6 Bulan	7,98	60 Bulan	100	Dinas Transmigrasi dan Tenaga Kerja
2	07	01	1.06	08											
		Fasilitasi Kunjungan Tamu		Jumlah Laporan Fasilitasi Kunjungan Tamu		12 Bulan	48 Bulan	12 Bulan	3 Bulan	9,52	6 Bulan	7,24	60 Bulan	100	Dinas Transmigrasi dan Tenaga Kerja
2	07	01	1.06	09											
		Penyelenggaraan Rapat Koordinasi dan Konsultasi SKPD		Jumlah Laporan Penyelenggaraan Rapat Koordinasi dan Konsultasi SKPD		12 Bulan	48 Bulan	12 Bulan	3 Bulan	5,82	6 Bulan	49,38	60 Bulan	100	Dinas Transmigrasi dan Tenaga Kerja
2	07	01	1.07												
		Pengadaan Barang Milik Daerah Penunjang Urusan Pemerintah Daerah		Jumlah Barang Milik Daerah Penunjang Urusan Pemerintah Daerah yang Tersedia											Dinas Transmigrasi dan Tenaga Kerja
2	07	01	1.07	06											
		Pengadaan Peralatan dan Mesin Lainnya		Jumlah Unit Peralatan dan Mesin Lainnya yang Disediakan		10 Unit	33 Unit	8 Unit	3 Unit	81,46	7 Unit	98,33	41 Unit	100	Dinas Transmigrasi dan Tenaga Kerja

Kode	Urusan/Bidang Urusan Pemerintahan Daerah dan Program/Kegiatan/Sub Kegiatan	Indikator Kinerja Program (Outcome)/ Kegiatan dan Sub Kegiatan (Output)	Target Capaian Kinerja Renstra OPD Tahun 2024	Realisasi Target Hasil Kinerja Program dan Keluaran s.d. Tahun 2022	Target Kinerja Renja Tahun 2023	Realisasi Kinerja Program dan Keluaran s/d Triwulan I Tahun 2023		Realisasi Kinerja Program dan Keluaran s/d Triwulan II Tahun 2023		Perkiraan Realisasi Capaian Target Program/ Kegiatan Renstra OPD s/d Tahun 2023		Perangkat Daerah Penanggung Jawab				
						Realisasi Kinerja Renja	Realisasi Tingkat Capaian	Realisasi Kinerja Renja	Realisasi Tingkat Capaian Kinerja (%)	Realisasi Capaian	Tingkat Capaian (%)					
1	2	3	4	5	6	7	8=(7/6)	9	10=(9/6)	11=(5+7+9)	12=(11/4)	13				
2	07	01	1.07	10	Pengadaan Sarana dan Prasarana Gedung Kantor atau Bangunan Lainnya	Jumlah Unit Sarana dan Prasarana Gedung Kantor atau Bangunan Lainnya yang Disediakan	10 Unit	77 Unit	34 Unit	0	0	4 Unit	9.39	111 Unit	100	Dinas Transmigrasi dan Tenaga Kerja
2	07	01	1.07	11	Pengadaan Sarana dan Prasarana Pendukung Gedung Kantor atau Bangunan Lainnya	Jumlah Unit Sarana dan Prasarana Pendukung Gedung Kantor atau Bangunan Lainnya yang Disediakan	10 Unit	54 Unit	0							Dinas Transmigrasi dan Tenaga Kerja
2	07	01	1.07		Penyediaan Jasa Penunjang Urusan Pemerintahan Daerah	Jumlah Laporan Jasa Penunjang Urusan										Dinas Transmigrasi dan Tenaga Kerja
2	07	01	1.07	01	Penyediaan Jasa Surat Menyurat	Jumlah Laporan Penyediaan Jasa Surat Menyurat	12 Bulan	48 Bulan	12 Bulan	0	0	6 Bulan	30.27	60 Bulan	100	Dinas Transmigrasi dan Tenaga Kerja
2	07	01	1.07	02	Penyediaan Jasa Komunikasi, Sumber Daya Air dan Listrik	Jumlah Laporan Penyediaan Jasa Komunikasi, Sumber Daya Air dan Listrik yang Disediakan	12 Bulan	48 Bulan	12 Bulan	3 Bulan	14.77	6 Bulan	37.89	60 Bulan	100	Dinas Transmigrasi dan Tenaga Kerja
2	07	01	1.09		Pemeliharaan Barang Milik Daerah Penunjang Urusan Pemerintahan Daerah	Jumlah Barang Milik Daerah Penunjang Urusan Pemerintahan Daerah yang Terpelihara										Dinas Transmigrasi dan Tenaga Kerja
2	07	01	1.09	01	Penyediaan Jasa Pemeliharaan, Biaya Pemeliharaan dan Pajak Kendaraan Perorangan Dinas atau Kendaraan Dinas Jabatan	Jumlah Kendaraan Perorangan Dinas atau Kendaraan Dinas Jabatan yang Dipelihara dan Dibayarkan Pajaknya	13 Unit	52 Unit	17 Unit	0	0	0		69 Unit	100	Dinas Transmigrasi dan Tenaga Kerja
2	07	01	1.09	02	Penyediaan Jasa Pemeliharaan, Biaya Pemeliharaan, Pajak dan Perizinan Kendaraan Dinas Operasional atau Lapangan	Jumlah Kendaraan Dinas Operasional atau Lapangan yang Dipelihara dan Dibayarkan Pajak dan Perizinannya	13 Unit	52 Unit	17 Unit	1 Unit	17.5	1 Unit	17.5	69 Unit	100	Dinas Transmigrasi dan Tenaga Kerja
2	07	01	1.09	06	Pemeliharaan Peralatan dan Mesin Lainnya	Pemeliharaan/Rehabilitasi Sarana dan Prasarana Gedung Kantor atau Bangunan Lainnya	20 Unit	376 Unit	17 Unit	7 Unit	49.93	8 Unit	50.46	393 Unit	100	Dinas Transmigrasi dan Tenaga Kerja
2	07	01	1.09	09	Pemeliharaan/Rehabilitasi Gedung Kantor dan Bangunan Lainnya	Jumlah Sarana dan Prasarana Gedung Kantor atau Bangunan Lainnya yang Dipelihara/ Direhabilitasi	7 Gedung	28 Gedung	7 Gedung	0	0	7 Gedung	19.37	35 Gedung	100	Dinas Transmigrasi dan Tenaga Kerja
2	07	01	1.09	11	Pemeliharaan/Rehabilitasi Sarana dan Prasarana Pendukung Gedung Kantor atau Bangunan Lainnya	Jumlah Sarana dan Prasarana Pendukung Gedung Kantor atau Bangunan Lainnya yang Dipelihara/ Direhabilitasi	7 Gedung	28 Gedung	7 Gedung	3 Gedung	5.39	7 Gedung	5.39	35 Gedung	100	Dinas Transmigrasi dan Tenaga Kerja
2	07	03			PROGRAM PELATIHAN KERJA DAN PRODUKTIVITAS TENAGA KERJA	Persentase peningkatan tenaga kerja yang difasilitasi untuk meningkatkan kompetensi dan produktivitasnya										Dinas Transmigrasi dan Tenaga Kerja
2	07	03	1.01		Pelaksanaan Latihan Kerja Berdasarkan Klaster Kompetensi	Jumlah tenaga kerja yang difasilitasi peningkatan kompetensi dan produktivitasnya										Dinas Transmigrasi dan Tenaga Kerja
2	07	03	1.01	01	Proses Pelaksanaan Pendidikan dan Pelatihan Keterampilan bagi Pencari Kerja Berdasarkan Klaster Kompetensi	Jumlah Tenaga Kerja yang Mendapat Pelatihan Berbasis kompetensi	60 Orang	210 Orang	145 Orang	0	0	50 Orang	18.96	355 Orang	100	Dinas Transmigrasi dan Tenaga Kerja
2	07	03	1.02		Pelaksanaan Akreditasi Lembaga Pelatihan Kerja	Persentase Lembaga Pelatihan Kerja yang Terakreditasi										Dinas Transmigrasi dan Tenaga Kerja
2	07	03	1.02	01	Survey dan Penilaian Akreditasi Kepada Lembaga Pelatihan Kerja	Jumlah Lembaga Pelatihan Kerja yang Terakreditasi	25 LKS	0	0							Dinas Transmigrasi dan Tenaga Kerja
2	07	04			PROGRAM PENEMPATAN TENAGA KERJA	Persentase pencari kerja yang ditempatkan, difasilitasi akses kesempatan kerja dan usaha mandiri										Dinas Transmigrasi dan Tenaga Kerja
2	07	04	1.01		Pelayanan Antar Kerja Lintas Daerah Kabupaten/ Kota	Jumlah tenaga kerja yang terlayani antar kerja lintas kab/kota										Dinas Transmigrasi dan Tenaga Kerja
2	07	04	1.01	05	Perluasan Kesempatan Kerja	Jumlah Tenaga Kerja yang Diberdayakan Melalui Program Perluasan Kesempatan Kerja	100 Orang	0	0							Dinas Transmigrasi dan Tenaga Kerja
2	07	04	1.03		Pengelolaan Informasi Pasar Kerja	Jumlah layanan informasi pasar kerja										Dinas Transmigrasi dan Tenaga Kerja
2	07	04	1.03	02	Pelayanan dan Penyediaan Informasi Pasar Kerja Online	Jumlah Pencari dan Pemberi Kerja Yang Terdaftar Dalam Pasar Kerja Melalui Sistem Online (KarirHub)	17.000 Orang	55.325 Orang	17.000 Orang	0	0	5.662 Orang	33.31	72.325 Orang	100	Dinas Transmigrasi dan Tenaga Kerja
2	07	04	1.03	04	Job Fair/Bursa Kerja	Jumlah Pencari Kerja yang Mendapatkan Pekerjaan Melalui Job Fair/Bursa Kerja	2.000 Orang	100 orang	0					100 orang	100	Dinas Transmigrasi dan Tenaga Kerja
2	07	04	1.04		Pelindungan PMI (Pra dan Purna Penempatan) di Daerah Provinsi	Jumlah CTKI/TKI yang mengikuti sosialisasi penempatan dan perlindungan tenaga kerja ke luar negeri										Dinas Transmigrasi dan Tenaga Kerja

Kode	Urusan/Bidang Urusan Pemerintahan Daerah dan Program/Kegiatan/Sub Kegiatan	Indikator Kinerja Program (Outcome)/Kegiatan dan Sub Kegiatan (Output)	Target Capaian Kinerja Renstra OPD Tahun 2024	Realisasi Target Hasil Kinerja Program dan Keluaran s.d. Tahun 2022	Target Kinerja Renja Tahun 2023	Realisasi Kinerja Program dan Keluaran s/d Triwulan I Tahun 2023		Realisasi Kinerja Program dan Keluaran s/d Triwulan II Tahun 2023		Perkiraan Realisasi Capaian Target Program/ Kegiatan Renstra OPD s/d Tahun 2023		Perangkat Daerah Penanggung Jawab				
						Realisasi Kinerja Renja	Realisasi Tingkat Capaian	Realisasi Kinerja Renja	Realisasi Tingkat Capaian Kinerja (%)	Realisasi Capaian	Tingkat Capaian (%)					
1	2	3	4	5	6	7	8=(7/6)	9	10=(9/6)	11=(5+7+9)	12=(11/4)	13				
2	07	04	1.04	01	Peningkatan Pelindungan dan Kompetensi Calon Pekerja Migran Indonesia (PMI)/Pekerja Migran Indonesia (PMI)	Jumlah CPMI/PMI yang Dilindungi dan Ditingkatkan Kompetensinya	50 Orang	50 Orang	0			50 Orang	100	Dinas Transmigrasi dan Tenaga Kerja		
2	07	04	1.04	04	Pemberdayaan Pekerja Migran Indonesia Purna Penempatan	Jumlah PMI Purna yang Diberdayakan	50 Orang	0	0					Dinas Transmigrasi dan Tenaga Kerja		
2	07	04	1.05		Pengesahan RPTKA Perpanjangan yang Tidak Mengandung Perubahan Jabatan, Jumlah TKA, dan Lokasi Kerja dalam 1 (satu) Daerah Provinsi	Jumlah perusahaan yang menggunakan TKA secara legal								Dinas Transmigrasi dan Tenaga Kerja		
2	07	04	1.05	01	Koordinasi dan Sinkronisasi Pengesahan RPTKA yang tidak Mengandung Perubahan Jabatan, Jumlah TKA, dan Lokasi Kerja dalam 1 (satu) Daerah Provinsi	Jumlah TKA yang telah Mendapatkan Pengesahan RPTKA	40 Perusahaan	53 Perusahaan	40 Perusahaan	0	0	11 Perusahaan	26,37	93 Perusahaan	100	Dinas Transmigrasi dan Tenaga Kerja
2	07	05			PROGRAM HUBUNGAN INDUSTRIAL	Persentase perusahaan yang menerapkan tata kelola yang layak (PP/PKB, LKS Bipartit, Struktur Skala Upah, terdaftar peserta BPJS Ketenagakerjaan)									Dinas Transmigrasi dan Tenaga Kerja	
2	07	05	1.01		Pengesahan Peraturan Perusahaan dan Pendaftaran Perjanjian Kerja Bersama untuk yang Mempunyai Wilayah Kerja lebih dari 1 (satu) Kabupaten/Kota	Jumlah pengesahan peraturan perusahaan									Dinas Transmigrasi dan Tenaga Kerja	
2	07	05	1.01	01	Pengesahan Peraturan Perusahaan yang terkait dengan Hubungan Industrial	Jumlah Perusahaan yang Menyusun Peraturan Perusahaan dan Terdaftar di WLKP Online	30 Perusahaan	0	0						Dinas Transmigrasi dan Tenaga Kerja	
2	07	05	1.01	02	Pendaftaran Perjanjian Kerja Bersama yang terkait dengan Hubungan Industrial	Jumlah Perusahaan yang Menyusun Perjanjian Kerja Bersama dan Terdaftar Di WLKP Online	30 Perusahaan	0	0						Dinas Transmigrasi dan Tenaga Kerja	
2	07	05	1.01	03	Penyelenggaraan Pendataan dan Informasi Sarana Hubungan Industrial dan Jaminan Sosial Tenaga Kerja	Jumlah Data dan Informasi Sarana HI (PP/PKB, Struktur Skala Upah, dan LKS Bipartit) dan Pekerja yang Terdaftar Sebagai Peserta Jamsostek	1 Dokumen	1 Dokumen	0			1 Dokumen	100		Dinas Transmigrasi dan Tenaga Kerja	
2	07	05	1.02		Pencegahan dan Penyelesaian Perselisihan Hubungan Industrial, Mogok Kerja, dan Penutupan Perusahaan yang Berakibat/Berdampak pada Kepentingan di 1 (satu) Daerah Provinsi	Jumlah Pelayanan penyelesaian kasus perselisihan hubungan industrial									Dinas Transmigrasi dan Tenaga Kerja	
2	07	05	1.02	01	Pencegahan Perselisihan Hubungan Industrial, Mogok Kerja, dan Penutupan Perusahaan yang Berakibat/Berdampak pada Kepentingan di 1 (satu) Daerah Provinsi	Jumlah Perselisihan yang Dicegah	50 Orang	0	0	0					Dinas Transmigrasi dan Tenaga Kerja	
2	07	05	1.02	02	Penyelesaian Perselisihan Hubungan Industrial, Mogok Kerja, dan Penutupan Perusahaan yang Berakibat/Berdampak pada Kepentingan di 1 (satu) Daerah Provinsi	Jumlah Perkara Perselisihan yang terselesaikan	25 Perkara	15 Perkara	25 Perkara	5 Perkara	19,9	5 Perkara	19,9	40 Perkara	100	Dinas Transmigrasi dan Tenaga Kerja
2	07	05	1.02	04	Pelaksanaan Operasional Lembaga Kerja Sama Tripartit Daerah Provinsi	Jumlah LKS Tripartit yang Dibina	1 Lembaga	4 Lembaga	1 Lembaga	1 Lembaga	0,6	1 Lembaga	0,8	5 Lembaga	100	Dinas Transmigrasi dan Tenaga Kerja
2	07	05	1.02	05	Pembinaan Pengupahan Skala Provinsi	Jumlah Perusahaan yang Mendapatkan Pembinaan Pengupahan Skala Provinsi	25 Perusahaan	25 Perusahaan	0							Dinas Transmigrasi dan Tenaga Kerja
2	07	05	1.03		Penetapan Upah Minimum Provinsi (UMP), Upah Minimum Sektoral Provinsi (UMSP), Upah Minimum Kabupaten/Kota (UMK), dan Upah Minimum Sektoral Kabupaten/Kota (UMSK)	Jumlah surat keputusan penetapan UMP, UMK dan UMSK										Dinas Transmigrasi dan Tenaga Kerja
2	07	05	1.03	01	Penetapan Upah Minimum Provinsi (UMP)	Jumlah Penetapan UMP	1 Pergub	4 Pergub	1 Pergub	1 Pergub	9,84	1 Pergub	9,84	5 Pergub	100	Dinas Transmigrasi dan Tenaga Kerja
2	07	06			PROGRAM PENGAWASAN KETENAGAKERJAAN	Persentase perusahaan yang menerapkan peraturan norma ketenagakerjaan.										Dinas Transmigrasi dan Tenaga Kerja
2	07	06	1.01		Penyelenggaraan Pengawasan Ketenagakerjaan	Jumlah pembinaan dan pengawasan norma ketenagakerjaan, pengupahan dan jamsostek serta penyidikan pelanggaran norma ketenagakerjaan										Dinas Transmigrasi dan Tenaga Kerja

Kode	Urusan/Bidang Urusan Pemerintahan Daerah dan Program/Kegiatan/Sub Kegiatan	Indikator Kinerja Program (Outcome)/ Kegiatan dan Sub Kegiatan (Output)	Target Capaian Kinerja Renstra OPD Tahun 2024	Realisasi Target Hasil Kinerja Program dan Keluaran s.d. Tahun 2022	Target Kinerja Renja Tahun 2023	Realisasi Kinerja Program dan Keluaran s/d Triwulan I Tahun 2023		Realisasi Kinerja Program dan Keluaran s/d Triwulan II Tahun 2023		Perkiraan Realisasi Capaian Target Program/ Kegiatan Renstra OPD s/d Tahun 2023		Perangkat Daerah Penanggung Jawab			
						Realisasi Kinerja Renja	Realisasi Tingkat Capaian 8=(7/6)	Realisasi Kinerja Renja	Realisasi Tingkat Capaian Kinerja (%)	Realisasi Capaian	Tingkat Capaian (%)				
1	2	3	4	5	6	7	8=(7/6)	9	10=(9/6)	11=(5+7+9)	12=(11/4)	13			
2	07	06	1.01	01	Pengawasan Pelaksanaan Norma Kerja di Perusahaan	Jumlah Perusahaan yang Menerapkan Norma Ketenagakerjaan di Perusahaan (Termasuk Perusahaan yang Mempekerjakan TKA)	500 Perusahaan	275 Perusahaan	75 Perusahaan	0	23 Perusahaan	31.09	350 Perusahaan	100	Dinas Transmigrasi dan Tenaga Kerja
2	07	06	1.01	02	Penegakan Hukum Ketenagakerjaan di Perusahaan	Jumlah Kasus Permasalahan Hukum yang Diselesaikan	50 Perusahaan	275 Perusahaan	25 Perusahaan	0	10 Perusahaan	34.8	350 Perusahaan	100	Dinas Transmigrasi dan Tenaga Kerja
2	07	06	1.01	03	Pelayanan Keselamatan dan Kesehatan Kerja di Perusahaan	Jumlah Perusahaan yang Menerapkan K3	150 Perusahaan	275 Perusahaan	100 Perusahaan	0	28 Perusahaan	27.14	375 Perusahaan	100	Dinas Transmigrasi dan Tenaga Kerja
3					URUSAN PEMERINTAHAN PILIHAN										Dinas Transmigrasi dan Tenaga Kerja
3	32				URUSAN PEMERINTAHAN BIDANG TRANSMIGRASI										Dinas Transmigrasi dan Tenaga Kerja
3	32	02			PROGRAM PERENCANAAN KAWASAN TRANSMIGRASI	Jumlah dokumen Rencana Kawasan Transmigrasi (RKT) yang memenuhi legal aspek pertanahan									Dinas Transmigrasi dan Tenaga Kerja
3	32	02	1.01		Pencadangan Tanah untuk Kawasan Transmigrasi	Jumlah kimtrans yang memiliki aspek legal pertanahan (SK-HPL)									Dinas Transmigrasi dan Tenaga Kerja
3	32	02	1.01	01	Identifikasi Potensi Kawasan Transmigrasi	Jumlah Dokumen Hasil Identifikasi Potensi Kawasan Transmigrasi yang Bisa Dibangun dan Dikerjasamakan dengan Daerah Lain	2 Dokumen	4 Dokumen	1 Dokumen	0	0		5 Dokumen	100	Dinas Transmigrasi dan Tenaga Kerja
3	32	02	1.01	03	Penyediaan Tanah untuk Pembangunan Kawasan Transmigrasi	Luas Tanah untuk Pembangunan Kawasan Transmigrasi	24 Ha	48 Ha					48 Ha	100	Dinas Transmigrasi dan Tenaga Kerja
3	32	02	1.01	04	Penatausahaan Pencadangan Tanah untuk Kawasan Transmigrasi				4 Dokumen	0	1 Dokumen	13.71	4 Dokumen	100	Dinas Transmigrasi dan Tenaga Kerja
3	32	03			PROGRAM PEMBANGUNAN KAWASAN TRANSMIGRASI	Persentase KK transmigran yang ditempatkan									Dinas Transmigrasi dan Tenaga Kerja
3	32	03	1.01		Penataan Persebaran Penduduk yang Berasal dari Lintas Daerah Kabupaten/ Kota dalam 1 (Satu) Daerah Provinsi	Jumlah MoU kerjasama antar daerah provinsi pengirim dan penerima transmigrasi									Dinas Transmigrasi dan Tenaga Kerja
3	32	03	1.01	01	Koordinasi dan Sinkronisasi Kerjasama Pembangunan Transmigrasi Antar Pemerintah Daerah Kabupaten/kota dalam 1 (Satu) Daerah Provinsi	Jumlah Laporan Hasil Koordinasi dan Sinkronisasi Kerjasama Pembangunan Transmigrasi Antar Pemerintah Daerah Kabupaten/Kota dalam 1 (Satu) Daerah Provinsi	4 Laporan	0	0						Dinas Transmigrasi dan Tenaga Kerja
3	32	03	1.01	02	Penyiapan Lingkungan Hunian Fisik, Sosial, Ekonomi bagi Penduduk Setempat dan Transmigran	Jumlah Dokumen Hasil Evaluasi Kelayakan Lingkungan dan Permukiman Transmigrasi (Yang Memenuhi Kriteria Layak Huni, Layak Usaha dan Layak Berkembang)	4 Dokumen	16 Dokumen	4 Dokumen	0	0				Dinas Transmigrasi dan Tenaga Kerja
3	32	03	1.01	04	Pemindahan dan Penempatan Transmigran yang Berasal dari Lintas Daerah Kabupaten/Kota dalam Provinsi	Jumlah Transmigran yang Ditempatkan	200 KK (Kepala Keluarga)	146 KK	200 KK	0	0 KK	4.27	346 KK	100	Dinas Transmigrasi dan Tenaga Kerja
3	32	04			PROGRAM PENGEMBANGAN KAWASAN TRANSMIGRASI	Persentase peningkatan lokasi transmigrasi dan masyarakat transmigrasi yang dibina dan ditingkatkan kapasitasnya									Dinas Transmigrasi dan Tenaga Kerja
3	32	04	1.01		Pengembangan Satuan Permukiman pada Tahap Pemantapan	Jumlah satuan permukiman yang menuju kemandirian									Dinas Transmigrasi dan Tenaga Kerja
3	32	04	1.01	02	Penguatan Infrastruktur Sosial, Ekonomi dan Kelembagaan dalam rangka Pemantapan Satuan Permukiman	Jumlah Satuan Permukiman yang Dikembangkan dalam Rangka Penguatan Infrastruktur Sosial, Ekonomi dan Kelembagaan	4 SP (Satuan Permukiman)	16 SP	4 SP	0	1 SP	4.27	20 SP	100	Dinas Transmigrasi dan Tenaga Kerja
					UPTD BALAI PELATIHAN KERJA										Dinas Transmigrasi dan Tenaga Kerja
3					URUSAN PEMERINTAHAN PILIHAN										Dinas Transmigrasi dan Tenaga Kerja
3	32				URUSAN PEMERINTAHAN BIDANG TRANSMIGRASI										Dinas Transmigrasi dan Tenaga Kerja
3	32	03			PROGRAM PEMBANGUNAN KAWASAN TRANSMIGRASI	Persentase KK transmigran yang ditempatkan									Dinas Transmigrasi dan Tenaga Kerja
3	32	03	1.01		Penataan Persebaran Penduduk yang Berasal dari Lintas Daerah Kabupaten/ Kota dalam 1 (Satu) Daerah Provinsi	Jumlah MoU kerjasama antar daerah provinsi pengirim dan penerima transmigrasi									Dinas Transmigrasi dan Tenaga Kerja

Kode	Urusan/Bidang Urusan Pemerintahan Daerah dan Program/Kegiatan/Sub Kegiatan	Indikator Kinerja Program (Outcome)/Kegiatan dan Sub Kegiatan (Output)	Target Capaian Kinerja Renstra OPD Tahun 2024	Realisasi Target Hasil Kinerja Program dan Keluaran s.d. Tahun 2022	Target Kinerja Renja Tahun 2023	Realisasi Kinerja Program dan Keluaran s/d Triwulan I Tahun 2023		Realisasi Kinerja Program dan Keluaran s/d Triwulan II Tahun 2023		Perkiraan Realisasi Capaian Target Program/ Kegiatan Renstra OPD s/d Tahun 2023		Perangkat Daerah Penanggung Jawab				
						Realisasi Kinerja Renja	Realisasi Tingkat Capaian	Realisasi Kinerja Renja	Realisasi Tingkat Capaian Kinerja (%)	Realisasi Capaian	Tingkat Capaian (%)					
1	2	3	4	5	6	7	8=(7/6)	9	10=(9/6)	11=(5+7+9)	12=(11/4)	13				
3	32	03	1.01	06	Pelatihan Transmigrasi	Jumlah Calon Transmigran/ Transmigran yang Mendapatkan Pelatihan	60 KK	150 KK	30 KK	0	#VALUE!	30 KK	100	180 KK	100	Dinas Transmigrasi dan Tenaga Kerja
2	02				Pemberdayaan Perempuan dan Pelindungan Anak											
2	01				Dinas Pemberdayaan Perempuan, Perlindungan Anak, Pengendalian Penduduk dan Keluarga Berencana											
2					URUSAN PEMERINTAHAN WAJIB YANG TIDAK BERKAITAN DENGAN PELAYANAN DASAR											Dinas P3APPKB
2	08				URUSAN PEMBERDAYAAN PEREMPUAN DAN PERLINDUNGAN ANAK											Dinas P3APPKB
2	08				DINAS PEMBERDAYAAN PEREMPUAN, PERLINDUNGAN ANAK, PENGENDALIAN PENDUDUK DAN KELUARGA BERENCANA											Dinas P3APPKB
2	08	01			Program Penunjang Urusan Pemerintahan Daerah	Cakupan Pelayanan Penunjang Urusan Pemerintahan Daerah Provinsi (%)	100.00%	31.96%	100.00%	4.81%	4.81%	35.36%	35.36%	46.04%	46.04%	Dinas P3APPKB
2	08	01	1.01		Perencanaan dan Evaluasi Kinerja Perangkat Daerah	Jumlah dokumen perencanaan dan dokumen evaluasi kinerja Perangkat Daerah (dokumen)	30.00	20.00	10.00	5.00	50%	1	200%	26	87%	Dinas P3APPKB
2	08	01	1.01	01	Penyusunan Renstra dan Renja Perangkat Daerah	Jumlah Dokumen Perencanaan Perangkat Daerah (dokumen)	6.00	4.00	2.00	1.00	50%	0	0%	5	83%	Dinas P3APPKB
2	08	01	1.01	02	Koordinasi dan Penyusunan Dokumen RKA-SKPD	Jumlah Dokumen RKA-SKPD dan Laporan Hasil Koordinasi Penyusunan Dokumen RKA-SKPD (dokumen)	3.00	2.00	1.00	0.00	0%	0	0%	2	67%	Dinas P3APPKB
2	08	01	1.01	03	Koordinasi dan Penyusunan Dokumen Perubahan RKA-SKPD	Jumlah Dokumen Perubahan RKA-SKPD dan Laporan Hasil Koordinasi Penyusunan Dokumen Perubahan RKA-SKPD (dokumen)	3.00	2.00	1.00	0.00	0%	0	0%	2	67%	Dinas P3APPKB
2	08	01	1.01	04	Koordinasi dan Penyusunan DPA-SKPD	Jumlah Dokumen DPA-SKPD dan Laporan Hasil Koordinasi Penyusunan Dokumen DPA-SKPD (dokumen)	3.00	2.00	1.00	1.00	100%	0	0%	3	100%	Dinas P3APPKB
2	08	01	1.01	05	Koordinasi dan Penyusunan Perubahan DPA-SKPD	Jumlah Dokumen Perubahan DPA-SKPD dan Laporan Hasil Koordinasi Penyusunan Dokumen Perubahan DPA-SKPD (dokumen)	3.00	2.00	1.00	0.00	0%	0	0%	2	67%	Dinas P3APPKB
2	08	01	1.01	06	Koordinasi dan Penyusunan Laporan Capaian Kinerja dan Ikhtisar Realisasi Kinerja SKPD	Jumlah Laporan Capaian Kinerja dan Ikhtisar Realisasi Kinerja SKPD dan Laporan Hasil Koordinasi Penyusunan Laporan Capaian Kinerja dan Ikhtisar Realisasi Kinerja SKPD (dokumen)	9.00	6.00	3.00	3.00	100%	0	0%	9	100%	Dinas P3APPKB
2	08	01	1.01	07	Evaluasi Kinerja Perangkat Daerah	Jumlah Laporan Evaluasi Kinerja Perangkat Daerah (laporan)	3.00	2.00	1.00	0.00	0%	1	100%	3	100%	Dinas P3APPKB
2	08	01	1.02		Administrasi Keuangan	Jumlah dokumen laporan pengelolaan administrasi keuangan Perangkat Daerah yang disusun dan diselesaikan tepat waktu (dokumen)	93.00	62.00	31.00	6.00	19%	4	13%	72	77%	Dinas P3APPKB
2	08	01	1.02	01	Penyediaan Gaji dan Tunjangan ASN	Jumlah orang yang menerima gaji dan tunjangan ASN (Orang/Bulan)	2646.00	1736.00	896.00	186.00	21%	186	21%	2108	80%	Dinas P3APPKB
2	08	01	1.02	02	Penyediaan Administrasi Pelaksanaan Tugas ASN	Jumlah dokumen hasil penyediaan administrasi pelaksanaan tugas ASN (Dokumen)	36.00	24.00	12.00	3.00	25%	2	17%	29	81%	Dinas P3APPKB
2	08	01	1.02	05	Koordinasi dan Penyusunan Laporan Keuangan Akhir Tahun SKPD	Jumlah laporan keuangan akhir tahun SKPD dan laporan hasil koordinasi penyusunan laporan keuangan akhir tahun SKPD (Laporan)	3.00	2.00	1.00	0.00	0%	0	0%	2	67%	Dinas P3APPKB
2	08	01	1.02	07	Koordinasi dan Penyusunan Laporan Keuangan Bulanan/Triwulanan/Semesteran SKPD	Jumlah Laporan Keuangan Bulanan/Triwulanan/Semesteran SKPD dan Laporan Koordinasi Penyusunan Laporan Keuangan Bulanan/Triwulanan/Semesteran SKPD (Laporan)	54.00	36.00	18.00	3.00	17%	2	11%	41	76%	Dinas P3APPKB

Kode	Urusan/Bidang Urusan Pemerintahan Daerah dan Program/Kegiatan/Sub Kegiatan				Indikator Kinerja Program (Outcome)/ Kegiatan dan Sub Kegiatan (Output)	Target Capaian Kinerja Renstra OPD Tahun 2024	Realisasi Target Hasil Kinerja Program dan Keluaran s.d. Tahun 2022	Target Kinerja Renja Tahun 2023	Realisasi Kinerja Program dan Keluaran s/d Triwulan I Tahun 2023		Realisasi Kinerja Program dan Keluaran s/d Triwulan II Tahun 2023		Perkiraan Realisasi Capaian Target Program/ Kegiatan Renstra OPD s/d Tahun 2023		Perangkat Daerah Penanggung Jawab	
									Realisasi Kinerja Renja	Realisasi Tingkat Capaian	Realisasi Kinerja Renja	Realisasi Tingkat Capaian Kinerja (%)	Realisasi Capaian	Tingkat Capaian (%)		
1	2				3	4	5	6	7	8=(7/6)	9	10=(9/6)	11=(5+7+9)	12=(11/4)	13	
2	08	01	1.05		Administrasi Kepegawaian Perangkat Daerah	Jumlah SDM Aparatur yang memenuhi standar/kaidah disiplin dan lulus pendidikan kompetensi spesifik tupoksi/profesi (Orang)	810.00	246.00	294.00	10.00	3%	142	48%	398	49%	Dinas P3APPKB
2	08	01	1.05	02	Pengadaan Pakaian Dinas Beserta Atribut Kelengkapannya	Jumlah Paket Pakaian Dinas Beserta Atribut Kelengkapannya (Paket)	660.00	206.00	264.00	0.00	0%	140	53%	346	52%	Dinas P3APPKB
2	08	01	1.05	09	Pendidikan dan Pelatihan Pegawai Berdasarkan Tugas dan Fungsi	Jumlah Pegawai Berdasarkan Tugas dan Fungsi yang Mengikuti Pendidikan dan Pelatihan (Orang)	15.00	0.00	0.00	0.00	0%	0	0%	0	0%	Dinas P3APPKB
2	08	01	1.05	11	Sosialisasi Peraturan Perundang-undangan	Jumlah Orang yang Mengikuti Sosialisasi Peraturan Perundang-undangan (Orang)	45.00	0.00	0.00	0.00	0%	0	0%	0	0%	Dinas P3APPKB
2	08	01	1.05	11	Bimbingan Teknis Implementasi Peraturan Perundang-undangan	Jumlah Orang yang Mengikuti Bimbingan Teknis Implementasi Peraturan Perundang-undangan (orang)	90.00	40.00	30.00	10.00	33%	2	7%	52	58%	Dinas P3APPKB
2	08	01	1.06		Administrasi Umum Perangkat Daerah	Jumlah kegiatan pengelolaan administrasi perkantoran dan pengadaan sarana/prasarana perkantoran yang dilaksanakan (sub kegiatan)	27.00	16.00	9.00	0.14	2%	0	2%	16	60%	Dinas P3APPKB
2	08	01	1.06	01	Penyediaan Komponen Instalasi Listrik/Penerangan Bangunan Kantor	Jumlah Paket Komponen Instalasi Listrik/Penerangan Bangunan Kantor yang Disediakan (Paket)	36.00	8.00	12.00	0.00	0%	0	0%	8	22%	Dinas P3APPKB
2	08	01	1.06	02	Penyediaan Peralatan dan Perlengkapan Kantor	Jumlah paket peralatan dan perlengkapan kantor yang disediakan (paket)	45.00	0.00	15.00	0.00	0%	0	0%	0	0%	Dinas P3APPKB
2	08	01	1.06	03	Penyediaan Peralatan Rumah Tangga	Jumlah paket peralatan rumah tangga yang disediakan (paket)	75.00	19.00	25.00	0.00	0%	0	0%	19	25%	Dinas P3APPKB
2	08	01	1.06	04	Penyediaan Bahan Logistik Kantor	Jumlah paket bahan logistik kantor yang disediakan (paket)	81.00	37.00	27.00	7.00	26%	4	15%	48	59%	Dinas P3APPKB
2	08	01	1.06	05	Penyediaan Barang Cetak dan Penggandaan	Jumlah Paket Barang Cetak dan Penggandaan yang disediakan (paket)	27.00	13.00	9.00	0.00	0%	3	33%	16	59%	Dinas P3APPKB
2	08	01	1.06	06	Penyediaan Bahan Bacaan dan Peraturan Perundang-Undangan	Jumlah Dokumen Bahan Bacaan dan Peraturan Perundang-Undangan yang Disediakan (dokumen)	324.00	341.00	108.00	0.00	0%	0	0%	341	105%	Dinas P3APPKB
2	08	01	1.06	08	Fasilitas Kunjungan Tamu	Jumlah Laporan Fasilitas Kunjungan Tamu (laporan)	36.00	15.00	12.00	3.00	25%	2	17%	20	56%	Dinas P3APPKB
2	08	01	1.06	09	Penyelenggaraan Rapat Koordinasi dan Konsultasi SKPD	Jumlah Laporan Penyelenggaraan Rapat Koordinasi dan Konsultasi SKPD (laporan)	205.00	136.00	70.00	28.00	40%	31	44%	195	95%	Dinas P3APPKB
2	08	01	1.06	11	Dukungan Pelaksanaan Sistem Pemerintahan Berbasis Elektronik pada SKPD	Jumlah Dokumen Dukungan Pelaksanaan Sistem Pemerintahan Berbasis Elektronik pada SKPD (dokumen)	3.00	0.00	1.00	0.00	0%	0	0%	0	0%	Dinas P3APPKB
2	08	01	1.07		Pengadaan Barang Milik Daerah Penunjang Urusan Pemerintah Daerah	Jumlah kebutuhan sarana dan prasarana penunjang pelaksanaan urusan SKPD yang terpenuhi (Unit)	196.00	23.37	65.00	0.00	0%	0	0%	23	12%	Dinas P3APPKB
2	08	01	1.07	01	Pengadaan Kendaraan Perorangan Dinas atau Kendaraan Dinas Jabatan	Jumlah Unit Kendaraan Perorangan Dinas atau Kendaraan Dinas Jabatan yang Disediakan (unit)	2.00	0.00	1.00	0.00	0%	0	0%	0	0%	Dinas P3APPKB
2	08	01	1.07	02	Pengadaan Kendaraan Dinas Operasional atau Lapangan	Jumlah Unit Kendaraan Dinas Operasional atau Lapangan yang Disediakan (unit)	7.00	0.00	2.00	0.00	0%	0	0%	0	0%	Dinas P3APPKB
2	08	01	1.07	05	Pengadaan Mebel	Jumlah Paket Mebel yang Disediakan (Paket)	60.00	0.00	20.00	0.00	0%	0	0%	0	0%	Dinas P3APPKB
2	08	01	1.07	07	Pengadaan Peralatan dan Mesin Lainnya	Jumlah Unit Peralatan dan Mesin Lainnya yang disediakan (unit)	60.00	23.00	20.00	0.00	0%	0	0%	23	38%	Dinas P3APPKB
2	08	01	1.07	09	Pengadaan Gedung Kantor atau Bangunan Lainnya	Jumlah Unit Gedung Kantor atau Bangunan Lainnya yang Disediakan (unit)	2.00	0.00	0.00	0.00	0%	0	0%	0	0%	Dinas P3APPKB
2	08	01	1.07	10	Pengadaan Sarana dan Prasarana Gedung Kantor atau Bangunan Lainnya	Jumlah Unit Sarana dan Prasarana Gedung Kantor atau Bangunan Lainnya yang Disediakan (Unit)	63.00	0.18	21.00	0.00	0%	0	0%	0	0%	Dinas P3APPKB

Kode	Urusan/Bidang Urusan Pemerintahan Daerah dan Program/Kegiatan/Sub Kegiatan	Indikator Kinerja Program (Outcome)/Kegiatan dan Sub Kegiatan (Output)	Target Capaian Kinerja Renstra OPD Tahun 2024	Realisasi Target Hasil Kinerja Program dan Keluaran s.d. Tahun 2022	Target Kinerja Renja Tahun 2023	Realisasi Kinerja Program dan Keluaran s/d Triwulan I Tahun 2023		Realisasi Kinerja Program dan Keluaran s/d Triwulan II Tahun 2023		Perkiraan Realisasi Capaian Target Program/ Kegiatan Renstra OPD s/d Tahun 2023		Perangkat Daerah Penanggung Jawab				
						Realisasi Kinerja Renja	Realisasi Tingkat Capaian	Realisasi Kinerja Renja	Realisasi Tingkat Capaian Kinerja (%)	Realisasi Capaian	Tingkat Capaian (%)					
1	2	3	4	5	6	7	8=(7/6)	9	10=(9/6)	11=(5+7+9)	12=(11/4)	13				
2	08	01	1.07	11	Pengadaan Sarana dan Prasarana Pendukung Gedung Kantor atau Bangunan Lainnya	Jumlah Unit Sarana dan Prasarana Pendukung Gedung Kantor atau Bangunan Lainnya yang Disediakan (Unit)	2.00	0.18	1.00	0.00	0%	0	0%	0	9%	Dinas P3APPKB
2	08	01	1.08		Penyediaan Jasa Penunjang Urusan Pemerintahan Daerah	Jumlah kegiatan penunjang urusan SKPD yang dilaksanakan (kegiatan)	9.00	6.00	3.00	0.25	25%	0	19%	6	67%	Dinas P3APPKB
2	08	01	1.08	01	Penyediaan Jasa Surat Menyurat	Jumlah Laporan Penyediaan Jasa Surat Menyurat (laporan)	36.00	24.00	12.00	3.00	25%	2	17%	29	81%	Dinas P3APPKB
2	08	01	1.08	02	Penyediaan Jasa Komunikasi, Sumber Daya Air dan Listrik	Jumlah Laporan Penyediaan Jasa Komunikasi, Sumber Daya Air dan Listrik yang Disediakan (laporan)	36.00	24.00	12.00	3.00	25%	3	25%	30	83%	Dinas P3APPKB
2	08	01	1.08	04	Penyediaan Jasa Pelayanan Umum Kantor	Jumlah Laporan Penyediaan Jasa Pelayanan Laporan Umum Kantor yang Disediakan (laporan)	36.00	24.00	12.00	3.00	25%	2	17%	29	81%	Dinas P3APPKB
2	08	01	1.09		Pemeliharaan Barang Milik Daerah Penunjang Urusan Pemerintahan Daerah	Jumlah kebutuhan sarana dan prasarana penunjang pelaksanaan urusan SKPD yang terpenuhi (Unit)	99.00	31.00	33.00	0.00	0%	10	3030%	41	41%	Dinas P3APPKB
2	08	01	1.09	01	Penyediaan Jasa Pemeliharaan, Biaya Pemeliharaan dan Pajak Kendaraan Perorangan Dinas atau Kendaraan Dinas Jabatan	Jumlah Kendaraan Perorangan Dinas atau Kendaraan Dinas Jabatan yang Dipelihara dan Dibayarkan Pajaknya (Unit)	21.00	14.00	7.00	0.00	0%	4	57%	18	86%	Dinas P3APPKB
2	08	01	1.09	02	Penyediaan Jasa Pemeliharaan, Biaya Pemeliharaan, Pajak, dan Perizinan Kendaraan Dinas Operasional atau Lapangan	Jumlah Kendaraan Dinas Operasional atau Lapangan yang Dipelihara dan Dibayarkan Pajak dan Perizinannya (Unit)	9.00	6.00	3.00	0.00	0%	1	33%	7	78%	Dinas P3APPKB
2	08	01	1.09	05	Pemeliharaan Mebel	Jumlah Mebel yang Dipelihara (unit)	30.00	0.00	10.00	0.00	0%	0	0%	0	0%	Dinas P3APPKB
2	08	01	1.09	06	Pemeliharaan Peralatan dan Mesin Lainnya	Jumlah Peralatan dan Mesin Lainnya yang Dipelihara (unit)	30.00	10.00	10.00	0.00	0%	5	50%	15	50%	Dinas P3APPKB
2	08	01	1.09	09	Pemeliharaan/Rehabilitasi Gedung Kantor dan Bangunan Lainnya	Jumlah Gedung Kantor dan Bangunan Lainnya yang Dipelihara/Direhabilitasi (unit)	3.00	1.00	1.00	0.00	0%	0	0%	1	33%	Dinas P3APPKB
2	08	01	1.09	11	Pemeliharaan/Rehabilitasi Sarana dan Prasarana Pendukung Gedung Kantor atau Bangunan Lainnya	Jumlah Sarana dan Prasarana Gedung Kantor atau Bangunan Lainnya yang Dipelihara/Direhabilitasi (Unit)	3.00	0.00	1.00	0.00	0%	0	0%	0	0%	Dinas P3APPKB
2	08	01	1.09	10	Pemeliharaan/Rehabilitasi Sarana dan Prasarana Gedung Kantor atau Bangunan Lainnya	Jumlah Sarana dan Prasarana Pendukung Gedung Kantor atau Bangunan Lainnya yang Dipelihara/Direhabilitasi (Unit)	3.00	0.00	1.00	0.00	0%	0	0%	0	0%	Dinas P3APPKB
2	08	02			Program Pengarusutamaan Gender dan Pemberdayaan Perempuan	Persentase Perangkat Daerah Provinsi yang melaksanakan Perencanaan dan Penganggaran yang Responsif Gender (PPRG) (%)	0.53	0.21	0.38	0.00	0%	0	0%	0	21%	Dinas P3APPKB
2	08	02	1.01		Pelebagaan Pengarusutamaan Gender (PUG) pada Lembaga Pemerintah Kewenangan Provinsi	Jumlah perangkat daerah yang menyusun GAP (Gender Analysis Pathway) dan GBS (Gender Budgeting Statement) (Perangkat Daerah)	46.00	10.00	18.00	0.00	0%	0	0%	10	22%	Dinas P3APPKB
2	08	02	1.01	01	Koordinasi dan Sinkronisasi Perumusan Kebijakan Pelaksanaan PUG Kewenangan Provinsi	Jumlah Dokumen Hasil Koordinasi dan Sinkronisasi Perumusan Kebijakan Pelaksanaan Pengarusutamaan Gender (PUG) Kewenangan Provinsi (dokumen)	3.00	0.00	1.00	0.00	0%	0	0%	0	0%	Dinas P3APPKB
2	08	02	1.01	02	Koordinasi dan Sinkronisasi Pelaksanaan PUG Kewenangan Provinsi	Jumlah Dokumen Hasil Koordinasi dan Sinkronisasi Pelaksanaan Pengarusutamaan Gender (PUG) Kewenangan Provinsi (dokumen)	3.00	1.00	1.00	0.00	0%	0	0%	1	33%	Dinas P3APPKB
2	08	02	1.01	03	Advokasi Kebijakan dan Pendampingan Pelaksanaan PUG termasuk PPRG Kewenangan Provinsi	Jumlah Perangkat Daerah yang Mengikuti Advokasi Kebijakan dan Pendampingan Pelaksanaan Pengarusutamaan Gender (PUG) termasuk Perencanaan Pembangunan Responsif Gender (PPRG) Kewenangan Provinsi (Perangkat Daerah)	250.00	40.00	50.00	0.00	0%	0	0%	40	16%	Dinas P3APPKB

Kode	Usuran/Bidang Usuran Pemerintahan Daerah dan Program/Kegiatan/Sub Kegiatan	Indikator Kinerja Program (Outcome)/ Kegiatan dan Sub Kegiatan (Output)	Target Capaian Kinerja Renstra OPD Tahun 2024	Realisasi Target Hasil Kinerja Program dan Keluaran s.d. Tahun 2022	Target Kinerja Renja Tahun 2023	Realisasi Kinerja Program dan Keluaran s/d Triwulan I Tahun 2023		Realisasi Kinerja Program dan Keluaran s/d Triwulan II Tahun 2023		Perkiraan Realisasi Capaian Target Program/ Kegiatan Renstra OPD s/d Tahun 2023		Perangkat Daerah Penanggung Jawab				
						Realisasi Kinerja Renja	Realisasi Tingkat Capaian	Realisasi Kinerja Renja	Realisasi Tingkat Capaian Kinerja (%)	Realisasi Capaian	Tingkat Capaian (%)					
1	2	3	4	5	6	7	8=(7/6)	9	10=(9/6)	11=(5+7+9)	12=(11/4)	13				
2	08	02	1.01	04	Sosialisasi kebijakan Pelaksanaan PUG termasuk PPRG Kewenangan Provinsi	Jumlah Perangkat Daerah yang Mengikuti Sosialisasi kebijakan Pelaksanaan Pengarustamaan Gender (PUG) termasuk Perencanaan Pembangunan Responsif Gender (PPRG) (Perangkat Daerah)	146.00	0.00	50.00	0.00	0%	0	0%	0	0%	Dinas P3APPKB
2	08	02	1.02		Pemberdayaan Perempuan Bidang Politik, Hukum, Sosial, dan Ekonomi pada Organisasi Kemasyarakatan Kewenangan Provinsi	Jumlah perempuan anggota Lembaga Masyarakat/Partai Politik yang mendapatkan pendampingan dan penguatan pendidikan politik dan kepemimpinan perempuan (Orang)	750.00	100.00	100.00	0.00	0%	0	0%	100	13%	Dinas P3APPKB
2	08	02	1.02	01	Sosialisasi Peningkatan Partisipasi Perempuan di Bidang Politik, Hukum, Sosial dan Ekonomi Kewenangan Provinsi	Jumlah Dokumen Hasil Sosialisasi Peningkatan Partisipasi Perempuan di Bidang Politik, Hukum, Sosial dan Ekonomi Kewenangan Provinsi (dokumen)	3.00	0.00	1.00	0.00	0%	0	0%	0	0%	Dinas P3APPKB
2	08	02	1.02	02	Advokasi Kebijakan dan Pendampingan Peningkatan Partisipasi Perempuan dalam Politik, Hukum, Sosial dan Ekonomi Kewenangan Provinsi	Jumlah Organisasi Masyarakat yang Mengikuti Advokasi dan Pendampingan Kebijakan Peningkatan Partisipasi Perempuan di Bidang Politik, Hukum, Sosial dan Ekonomi Kewenangan Provinsi Kepada Organisasi Masyarakat di Kabupaten/Kota (Organisasi)	300.00	100.00	100.00	0.00	0%	0	0%	100	33%	Dinas P3APPKB
2	08	02	1.03		Penguatan dan Pengembangan Lembaga Penyedia Layanan Pemberdayaan Perempuan Kewenangan Provinsi	Jumlah Lembaga Penyedia Layanan Pemberdayaan Perempuan Kewenangan Provinsi yang mendapat penguatan (Lembaga)	200	0.00	100.00	0.00	0%	0	0%	0	0%	Dinas P3APPKB
2	08	02	1.03	01	Advokasi Kebijakan dan Pendampingan kepada Lembaga Penyedia Layanan Pemberdayaan Perempuan Kewenangan Provinsi	Jumlah Lembaga Penyedia Layanan Pemberdayaan Perempuan Kewenangan Provinsi yang Mendapat Advokasi dan Pendampingan (Lembaga)	100.00	0.00	50.00	0.00	0%	0	0%	0	0%	Dinas P3APPKB
2	08	02	1.03	02	Peningkatan Kapasitas Sumber Daya Lembaga Penyedia Layanan Pemberdayaan Perempuan Kewenangan Provinsi	Jumlah Sumberdaya Lembaga Penyedia Layanan Pemberdayaan Perempuan Kewenangan Provinsi yang Mendapat Peningkatan Kapasitas (orang)	100.00	0.00	50.00	0.00	0%	0	0%	0	0%	Dinas P3APPKB
2	08	02	1.03	03	Pengembangan Komunikasi Informasi dan Edukasi (KIE) Pemberdayaan Perempuan Kewenangan Provinsi	Jumlah Dokumen Komunikasi Informasi dan Edukasi (KIE) Pemberdayaan Perempuan Kewenangan Provinsi yang Tersedia (dokumen)	3.00	0.00	1.00	0.00	0%	0	0%	0	0%	Dinas P3APPKB
2	08	03			Program Perlindungan Perempuan	Persentase Perempuan Korban Kekerasan dan TPPO yang Mendapatkan Layanan Komprehensif pada Lembaga Layanan (Dinas/UPTD PPA) di Daerah (%)	1.00	1.00	1.00	0.00	0%	0	0%	1	100%	Dinas P3APPKB
2	08	03	1.01		Pencegahan Kekerasan terhadap Perempuan yang Melibatkan para Pihak Lingkup Daerah Provinsi dan Lintas Daerah Kabupaten/Kota	Jumlah Kabupaten/Kota yang mendapatkan penguatan dan pendampingan dalam penanganan kekerasan terhadap perempuan (KTP) dan TPPO (Kab/Kota)	51.00	17.00	17.00	0.00	0%	0	0%	17	33%	Dinas P3APPKB
2	08	03	1.01	01	Koordinasi dan Sinkronisasi Pelaksanaan Kebijakan, Program dan Kegiatan Pencegahan Kekerasan terhadap Perempuan Kewenangan Provinsi	Jumlah Dokumen Hasil Koordinasi dan Sinkronisasi Pelaksanaan Kebijakan, Program dan Kegiatan Pencegahan Kekerasan terhadap Perempuan Kewenangan Provinsi (dokumen)	3.00	2.00	1.00	0.00	0%	0	0%	2	67%	Dinas P3APPKB
2	08	03	1.01	02	Advokasi Kebijakan dan Pendampingan Layanan Perlindungan Perempuan Kewenangan Provinsi	Jumlah Perangkat Daerah yang Mendapat Advokasi dan Pendampingan Layanan Perlindungan Perempuan Kewenangan Provinsi (Perangkat Daerah)	150.00	50.00	50.00	0.00	0%	0	0%	50	33%	Dinas P3APPKB
2	08	02	1.02		Penyediaan Layanan Rujukan Lanjutan bagi Perempuan Korban Kekerasan yang memerlukan Koordinasi Tingkat Daerah Provinsi dan Lintas Daerah Kabupaten/Kota	Jumlah perempuan korban Kekerasan Tingkat Daerah Provinsi dan Lintas Daerah Kabupaten/Kota yang Mendapatkan Layanan Pengaduan (Orang)	288.00	225.00	96.00	0.00	0%	0	0%	225	78%	Dinas P3APPKB

Kode	Urusan/Bidang Urusan Pemerintahan Daerah dan Program/Kegiatan/Sub Kegiatan	Indikator Kinerja Program (Outcome)/ Kegiatan dan Sub Kegiatan (Output)	Target Capaian Kinerja Renstra OPD Tahun 2024	Realisasi Target Hasil Kinerja Program dan Keluaran s.d. Tahun 2022	Target Kinerja Renja Tahun 2023	Realisasi Kinerja Program dan Keluaran s/d Triwulan I Tahun 2023		Realisasi Kinerja Program dan Keluaran s/d Triwulan II Tahun 2023		Perkiraan Realisasi Capaian Target Program/ Kegiatan Renstra OPD s/d Tahun 2023		Perangkat Daerah Penanggung Jawab				
						Realisasi Kinerja Renja	Realisasi Tingkat Capaian 8=(7/6)	Realisasi Kinerja Renja	Realisasi Tingkat Capaian Kinerja (%)	Realisasi Capaian	Tingkat Capaian (%)					
1	2	3	4	5	6	7	8=(7/6)	9	10=(9/6)	11=(5+7+9)	12=(11/4)	13				
2	08	03	1.02	01	Penyediaan Layanan Pengaduan Masyarakat bagi Perempuan Korban Kekerasan Tingkat Daerah Provinsi dan Lintas Daerah Kabupaten/Kota	Jumlah Perempuan Korban Kekerasan Tingkat Daerah Provinsi dan Lintas Daerah Kabupaten/Kota yang Mendapatkan Layanan Pengaduan Masyarakat (Orang)	288.00	225.00	96.00	0.00	0%	0	0%	225	78%	Dinas P3APPKB
2	08	03	1.02	02	Koordinasi dan Sinkronisasi Pelaksanaan Penyediaan Layanan Rujukan Lanjutan bagi Perempuan Korban Kekerasan Kewenangan Provinsi	Jumlah Layanan Tindak Lanjut Pengaduan yang Memerlukan Koordinasi dan Sinkronisasi bagi Perempuan Korban Kekerasan Kewenangan Provinsi (layanan)	48.00	0.00	16.00	0.00	0%	0	0%	0	0%	Dinas P3APPKB
2	08	02	1.03		Penguatan dan Pengembangan Lembaga Penyedia Layanan Pemberdayaan Perempuan Kewenangan Provinsi	Jumlah sumber daya lembaga penyedia layanan perlindungan perempuan yang mendapatkan penguatan dan pengembangan (lembaga)	54.00	18.00	18.00	0.00	0%	0	0%	18	33%	Dinas P3APPKB
2	08	03	1.03	01	Advokasi Kebijakan dan Pendampingan Penyediaan Sarana Prasarana Layanan bagi Perempuan Korban Kekerasan Kewenangan Provinsi	Jumlah Laporan Advokasi Kebijakan dan Pendampingan Penyediaan Sarana Prasarana Layanan bagi Perempuan Korban Kekerasan Kewenangan Provinsi (laporan)	3.00	0.00	1.00	0.00	0%	0	0%	0	0%	Dinas P3APPKB
2	08	03	1.03	02	Peningkatan Kapasitas Sumber Daya Lembaga Penyedia Layanan Penanganan bagi Perempuan Korban Kekerasan Kewenangan Provinsi	Jumlah Sumberdaya Lembaga Penyedia Layanan Penanganan bagi Perempuan Korban Kekerasan Kewenangan Provinsi yang Mendapat Peningkatan Kapasitas (orang)	150.00	0.00	50.00	0.00	0%	0	0%	0	0%	Dinas P3APPKB
2	08	03	1.03	03	Peningkatan Kapasitas Sumber Daya Lembaga Penyedia Layanan Penanganan bagi Perempuan Korban Kekerasan Kewenangan Provinsi	Jumlah Perempuan dalam Situasi Darurat dan Kondisi Khusus kewenangan provinsi yang Mendapatkan pemenuhan Kebutuhan Spesifik (orang)	48.00	0.00	16.00	0.00	0%	0	0%	0	0%	Dinas P3APPKB
2	08	03	1.03	04	Penguatan Jejaring antar Lembaga Penyedia Layanan Perlindungan Perempuan Kewenangan Provinsi dan Lintas Daerah Kabupaten/Kota	Jumlah Dokumen Hasil Penguatan Jejaring Antar Lembaga Penyedia Layanan Perlindungan Perempuan Kewenangan Provinsi dan Lintas Daerah Kabupaten/Kota (dokumen)	3.00	1.00	1.00	0.00	0%	0	0%	1	33%	Dinas P3APPKB
2	08	04			Program Peningkatan Kualitas Keluarga	Persentase kebijakan kualitas keluarga yang ditindaklanjuti (%)	0.67	0.33	0.67	0.00	0%	0	0%	0	50%	Dinas P3APPKB
2	08	04	1.01		Peningkatan Kualitas Keluarga dalam Mewujudkan Kesenjangan Gender (KG) dan Hak Anak Kewenangan Provinsi	Jumlah SDM penyedia layanan dan lembaga/stakeholder/instansi terkait yang mendapatkan advokasi dan pendampingan terkait peningkatan kualitas keluarga dalam mewujudkan KG dan Hak Anak (orang)	300.00	0.00	100.00	0.00	0%	0	0%	0	0%	Dinas P3APPKB
2	08	04	1.01	01	Advokasi Kebijakan dan Pendampingan Keluarga untuk Mewujudkan KG dan Perlindungan Anak Kewenangan Provinsi dan Lintas Kabupaten/Kota	Jumlah Perangkat Daerah yang Mendapat Advokasi dan Pendampingan Keluarga untuk Mewujudkan KG dan Perlindungan Anak Kewenangan Provinsi dan Lintas Kabupaten/Kota (Perangkat Daerah)	300.00	0.00	100.00	0.00	0%	0	0%	0	0%	Dinas P3APPKB
2	08	04	1.01	02	Pelaksanaan Komunikasi, Informasi, Edukasi KG dan Perlindungan Anak bagi Keluarga Kewenangan Provinsi	Jumlah Dokumen Komunikasi, Informasi, Edukasi (KIE) Kesenjangan Gender (KG) dan Perlindungan Anak Kewenangan Provinsi yang Tersedia (Dokumen)	3.00	0.00	1.00	0.00	0%	0	0%	0	0%	Dinas P3APPKB
2	08	04	1.01	03	Pengembangan Kegiatan Masyarakat untuk Peningkatan Kualitas Keluarga Kewenangan Provinsi	Jumlah Laporan Hasil Pengembangan Kegiatan Masyarakat untuk Peningkatan kualitas Keluarga Kewenangan Provinsi (Laporan)	3.00	0.00	1.00	0.00	0%	0	0%	0	0%	Dinas P3APPKB
2	08	03	1.02		Penguatan dan Pengembangan Lembaga Penyedia Layanan Perlindungan Perempuan Kewenangan Provinsi	Jumlah kabupaten/kota yang mendapatkan pendampingan penguatan dan pengembangan pelaksanaan penyediaan layanan peningkatan kualitas keluarga dalam mewujudkan KG dan Hak Anak (Kab/Kota)	12.00	4.00	2.00	0.00	0%	0	0%	4	33%	Dinas P3APPKB

Kode	Urusan/Bidang Urusan Pemerintahan Daerah dan Program/Kegiatan/Sub Kegiatan	Indikator Kinerja Program (Outcome)/ Kegiatan dan Sub Kegiatan (Output)	Target Capaian Kinerja Renstra OPD Tahun 2024	Realisasi Target Hasil Kinerja Program dan Keluaran s.d. Tahun 2022	Target Kinerja Renja Tahun 2023	Realisasi Kinerja Program dan Keluaran s/d Triwulan I Tahun 2023		Realisasi Kinerja Program dan Keluaran s/d Triwulan II Tahun 2023		Perkiraan Realisasi Capaian Target Program/ Kegiatan Renstra OPD s/d Tahun 2023		Perangkat Daerah Penanggung Jawab				
						Realisasi Kinerja Renja	Realisasi Tingkat Capaian	Realisasi Kinerja Renja	Realisasi Tingkat Capaian Kinerja (%)	Realisasi Capaian	Tingkat Capaian (%)					
1	2	3	4	5	6	7	8=(7/6)	9	10=(9/6)	11=(5+7+9)	12=(11/4)	13				
2	08	03	1.02	01	Advokasi Kebijakan dan Pendampingan Pengembangan Lembaga Penyedia Layanan Peningkatan Kualitas Keluarga Kewenangan Provinsi	Jumlah Lembaga Penyedia Layanan Peningkatan Kualitas Keluarga Kewenangan Provinsi yang Mendapat Advokasi dan Pendampingan (Lembaga)	250.00	300.00	50.00	0.00	0%	0	0%	300	120%	Dinas P3APPKB
2	08	03	1.02	02	Peningkatan Kapasitas Sumber Daya Lembaga Penyedia Layanan Peningkatan Kualitas Keluarga Kewenangan Provinsi	Jumlah Sumberdaya Lembaga Penyedia Layanan Peningkatan Kualitas Keluarga Kewenangan Provinsi yang Mendapat Peningkatan Kapasitas (Orang)	300.00	0.00	50.00	0.00	0%	0	0%	0	0%	Dinas P3APPKB
2	08	04	1.02	03	Penguatan Jejaring antar Lembaga Penyedia Layanan Peningkatan Kualitas Keluarga Kewenangan Provinsi	Jumlah Dokumen Hasil Penguatan Jejaring Antar Lembaga Penyedia Layanan Peningkatan Kualitas Keluarga Kewenangan Provinsi (Dokumen)	3.00	2.00	1.00	0.00	0%	0	0%	2	67%	Dinas P3APPKB
2	08	04	1.03		Penyediaan Layanan bagi Keluarga dalam Mewujudkan KG dan Hak Anak yang Wilayah Kerjanya Lintas Daerah Kabupaten/Kota	Jumlah Kabupaten/Kota yang mendapatkan advokasi dalam pembentukan lembaga penyedia layanan komprehensif bagi keluarga dalam mewujudkan Kesetaraan Gender dan Perlindungan Anak (kab/Kota)	14.00	5.00	4.00	0.00	0%	0	0%	5	36%	Dinas P3APPKB
2	08	04	1.03	01	Pelaksanaan Penyediaan Layanan Komprehensif bagi Keluarga dalam Mewujudkan KG dan Perlindungan Anak yang Wilayah Kerjanya Lingkup Daerah Provinsi dan Lintas Daerah Kabupaten/Kota	Jumlah Layanan Komprehensif bagi keluarga dalam Mewujudkan KG dan Perlindungan Anak yang Wilayah Kerjanya Lingkup Daerah Provinsi dan Lintas Daerah Kabupaten/Kota (layanan)	14.00	5.00	4.00	0.00	0%	0	#DIV/0!	5	36%	Dinas P3APPKB
2	08	05			Program Pengelolaan Sistem Data Gender dan Anak	Persentase Perangkat Daerah Provinsi yang mengembangkan Sistem Informasi Gender dan Anak (%)	1.00	0.02	1.00	0.00	0%	0	0%	0	2%	Dinas P3APPKB
2	08	05	1.01		Pengumpulan, Pengolahan Analisis dan Penyajian Data Gender dan Anak dalam Kelembagaan Data di Tingkat Daerah Provinsi	Jumlah dokumen penyajian data gender dan anak provinsi yang tersedia (Dokumen)	6.00	4.00	2.00	0.00	0%	0	0%	4	67%	Dinas P3APPKB
2	08	05	1.01	01	Penyediaan Data Gender dan Anak Provinsi	Jumlah dokumen data gender dan anak provinsi yang tersedia (Dokumen)	3.00	2.00	1.00	0.00	0%	0	0%	2	67%	Dinas P3APPKB
2	08	05	1.01	02	Penyajian dan Pemanfaatan Data Gender dan Anak dalam Kelembagaan Data Provinsi	Jumlah Dokumen Penyajian dan Pemanfaatan Data Gender dan Anak dalam Kelembagaan Data Provinsi (Dokumen)	3.00	2.00	1.00	0.00	0%	0	0%	2	67%	Dinas P3APPKB
2	08	06			Program Pemenuhan Hak Anak	Persentase Kab/Kota yang membentuk minimal 2 Forum Anak Tingkat Kecamatan dan 2 Forum Anak Desa/Kelurahan (%)	0.82	0.59	0.82	0.00	0%	0	0%	1	71%	Dinas P3APPKB
2	08	06	1.01		Pelebagaan PHA pada Lembaga Pemerintah, Non pemerintah, dan Dunia Usaha Kewenangan Provinsi	Jumlah SDM Lembaga Pemerintah, Non Pemerintah, Media dan Dunia Usaha yang mendapatkan advokasi dan pendampingan terkait kebijakan pemenuhan hak anak (orang)	200.00	256.00	50.00	0.00	0%	0	0%	256	128%	Dinas P3APPKB
2	08	06	1.01	01	Advokasi Kebijakan dan Pendampingan Pemenuhan Hak Anak pada Lembaga Pemerintah, Non Pemerintah, Media dan Dunia Usaha Kewenangan Provinsi	Jumlah Organisasi Pemerintah, Non Pemerintah, Media dan Dunia Usaha Kewenangan Provinsi yang Mendapat Advokasi Kebijakan dan Pendampingan Pemenuhan Hak Anak pada Lembaga Pemerintah, Non Pemerintah, Media dan Dunia Usaha (Organisasi)	100.00	0.00	50.00	0.00	0%	0	0%	0	0%	Dinas P3APPKB
2	08	06	1.01	02	Koordinasi dan Sinkronisasi Pelebagaan Pemenuhan Hak Anak Kewenangan Provinsi	Jumlah Dokumen Hasil Koordinasi dan Sinkronisasi Pelebagaan Pemenuhan Hak Anak Kewenangan Provinsi (Dokumen)	3.00	2.00	1.00	0.00	0%	0	0%	2	67%	Dinas P3APPKB

Kode	Usuran/Bidang Usuran Pemerintahan Daerah dan Program/Kegiatan/Sub Kegiatan				Indikator Kinerja Program (Outcome)/ Kegiatan dan Sub Kegiatan (Output)	Target Capaian Kinerja Renstra OPD Tahun 2024	Realisasi Target Hasil Kinerja Program dan Keluaran s.d. Tahun 2022	Target Kinerja Renja Tahun 2023	Realisasi Kinerja Program dan Keluaran s/d Triwulan I Tahun 2023		Realisasi Kinerja Program dan Keluaran s/d Triwulan II Tahun 2023		Perkiraan Realisasi Capaian Target Program/ Kegiatan Renstra OPD s/d Tahun 2023		Perangkat Daerah Penanggung Jawab	
									Realisasi Kinerja Renja	Realisasi Tingkat Capaian	Realisasi Kinerja Renja	Realisasi Tingkat Capaian Kinerja (%)	Realisasi Capaian	Tingkat Capaian (%)		
1	2				3	4	5	6	7	8=(7/6)	9	10=(9/6)	11=(5+7+9)	12=(11/4)	13	
2	08	06	1.02		Penguatan dan Pengembangan Lembaga Penyedia Layanan Peningkatan Kualitas Hidup Anak Kewenangan Provinsi	Jumlah Kabupaten/Kota yang telah memiliki dan menyediakan lembaga layanan pemenuhan hak anak (Ruang Bermain Ramah Anak, Pelayanan Ramah Anak di Puskesmas dan Rumah Sakit, Sekolah Ramah Anak, Pusat Kreativitas Anak, PISA, Forum Anak Kecamatan dan Desa, lembaga pengusahaan alternatif terstandarisasi, dll) (Kab/Kota)	11.00	7.00	4.00	0.00	0%	0	0%	7	64%	Dinas P3APPKB
2	08	06	1.02	01	Penyediaan Layanan Peningkatan Kualitas Hidup Anak Kewenangan Provinsi	Jumlah anak yang Mendapatkan Layanan Peningkatan Kualitas Hidup Anak Kewenangan Provinsi (Orang)	150.00	50.00	50.00	0.00	0%	0	0%	50	33%	Dinas P3APPKB
2	08	06	1.02	02	Koordinasi dan Sinkronisasi Pelaksanaan Pendampingan Peningkatan Kualitas Hidup Anak Kewenangan Provinsi	Jumlah Dokumen Hasil Koordinasi dan Sinkronisasi Pelaksanaan Peningkatan Kualitas Hidup Anak Kewenangan Provinsi (Dokumen)	3.00	2.00	1.00	1.00	0%	0	0%	3	100%	Dinas P3APPKB
2	08	06	1.02	03	Pengembangan Komunikasi, Informasi dan Edukasi Pemenuhan Hak Anak bagi Lembaga Penyedia Layanan Peningkatan Kualitas Hidup Anak Kewenangan Provinsi	Jumlah Dokumen Komunikasi Informasi dan Edukasi (KIE) Pemenuhan Hak Anak bagi Lembaga Penyedia Layanan Peningkatan Kualitas Hidup Anak Kewenangan Provinsi (Dokumen)	3.00	0.00	1.00	0.00	0%	0	0%	0	0%	Dinas P3APPKB
2	08	06	1.02	04	Penguatan Jejaring Antar Lembaga Penyedia Layanan Peningkatan Kualitas Hidup Anak Kewenangan Provinsi dan Lintas Daerah Kabupaten/Kota	Jumlah Dokumen Penguatan Jejaring Antar Lembaga Penyedia Layanan Peningkatan Kualitas Hidup Anak Kewenangan Provinsi dan Lintas Daerah Kabupaten/Kota (Dokumen)	3.00	1.00	1.00	0.00	0%	0	0%	1	33%	Dinas P3APPKB
2	08	07			Program Perlindungan Khusus Anak	Persentase Anak Korban Kekerasan yang Mendapatkan Layanan Komprehensif pada Lembaga Layanan (Dinas/UPTD PPA) di daerah (%)	1.00	0.00	1.00	0.00	0%	0	0%	0	0%	Dinas P3APPKB
2	08	07	1.01		Pencegahan Kekerasan terhadap Anak yang Melibatkan para Pihak Lingkup Daerah Provinsi dan Lintas Daerah Kabupaten/Kota	Jumlah SDM Lembaga Layanan provinsi dan kabupaten/kota yang mendapatkan pendampingan dalam pencegahan dan penanganan kekerasan terhadap anak (KTA) (Orang)	150.00	0.00	50.00	0.00	0%	0	0%	0	0%	Dinas P3APPKB
2	08	07	1.01	01	Advokasi Kebijakan dan Pendampingan Pelaksanaan Kebijakan, Program dan Kegiatan Pencegahan Kekerasan terhadap Anak Kewenangan Provinsi	Jumlah Organisasi yang Mendapat Advokasi Kebijakan dan Pendampingan Pelaksanaan Kebijakan, Program dan Kegiatan Pencegahan Kekerasan terhadap Anak Kewenangan Provinsi (Organisasi)	150.00	0.00	50.00	0.00	0%	0	0%	0	0%	Dinas P3APPKB
2	08	07	1.01	02	Koordinasi dan Sinkronisasi Pencegahan Kekerasan terhadap Anak Kewenangan Provinsi	Jumlah Dokumen Hasil Koordinasi dan Sinkronisasi Pencegahan Kekerasan terhadap Anak Kewenangan Provinsi (dokumen)	3.00	0.00	1.00	0.00	0%	0	0%	0	0%	Dinas P3APPKB
2	08	07	1.02		Penyediaan Layanan bagi Anak yang Memerlukan Perlindungan Khusus yang Memerlukan Koordinasi Tingkat Daerah Provinsi	Jumlah anak yang memerlukan perlindungan khusus yang memerlukan koordinasi tingkat daerah kewenangan provinsi (orang)	90.00	0.00	30.00	0.00	0%	0	0%	0	0%	Dinas P3APPKB
2	08	07	1.02	01	Penyediaan Layanan Anak yang Memerlukan Perlindungan Khusus Kewenangan Provinsi	Jumlah Anak yang Memerlukan Perlindungan Khusus Mendapatkan layanan pengaduan (Orang)	45.00	0.00	15.00	0.00	0%	0	0%	0	0%	Dinas P3APPKB
2	08	07	1.02	02	Koordinasi dan Sinkronisasi Pelaksanaan Pendampingan Anak yang Memerlukan Perlindungan Khusus Kewenangan Provinsi	Jumlah Layanan tindak lanjut Pengaduan yang Memerlukan Koordinasi dan Sinkronisasi bagi Anak yang Memerlukan Perlindungan Khusus Kewenangan Provinsi (layanan)	45.00	0.00	15.00	0.00	0%	0	0%	0	0%	Dinas P3APPKB
2	08	07	1.02	03	Pengembangan Komunikasi, Informasi, Edukasi Anak yang Memerlukan Perlindungan Khusus Kewenangan Provinsi	Jumlah Dokumen Komunikasi Informasi dan Edukasi (KIE) Anak yang Memerlukan Perlindungan Khusus Kewenangan Provinsi (dokumen)	15.00	0.00	5.00	0.00	0%	0	#DIV/0!	0	0%	Dinas P3APPKB

Kode	Usuran/Bidang Usuran Pemerintahan Daerah dan Program/Kegiatan/Sub Kegiatan	Indikator Kinerja Program (Outcome)/ Kegiatan dan Sub Kegiatan (Output)	Target Capaian Kinerja Renstra OPD Tahun 2024	Realisasi Target Hasil Kinerja Program dan Keluaran s.d. Tahun 2022	Target Kinerja Renja Tahun 2023	Realisasi Kinerja Program dan Keluaran s/d Triwulan I Tahun 2023		Realisasi Kinerja Program dan Keluaran s/d Triwulan II Tahun 2023		Perkiraan Realisasi Capaian Target Program/ Kegiatan Renstra OPD s/d Tahun 2023		Perangkat Daerah Penanggung Jawab				
						Realisasi Kinerja Renja	Realisasi Tingkat Capaian	Realisasi Kinerja Renja	Realisasi Tingkat Capaian Kinerja (%)	Realisasi Capaian	Tingkat Capaian (%)					
1	2	3	4	5	6	7	8=(7/6)	9	10=(9/6)	11=(5+7+9)	12=(11/4)	13				
2	08	07	1.02	04	Penguatan Jejaring Antar Lembaga Penyedia Layanan Anak yang Memerlukan Perlindungan Khusus Kewenangan Provinsi	Jumlah Dokumen Hasil Penguatan Jejaring Antar Lembaga Penyedia Layanan Anak yang Memerlukan Perlindungan Khusus Kewenangan Provinsi (dokumen)	3.00	0.00	1.00	0.00	0%	0	0%	0	0%	Dinas P3APPKB
2	08	07	1.03		Penguatan dan Pengembangan Lembaga Penyedia Layanan bagi Anak yang Memerlukan Perlindungan Khusus Tingkat Daerah Provinsi dan Lintas Daerah Kabupaten/Kota	Jumlah lembaga penyedia layanan bagi anak yang memerlukan perlindungan khusus Provinsi dan Kabupaten/Kota yang mendapatkan penguatan dan pengembangan (Lembaga)	54.00	0.00	18.00	0.00	0%	0	0%	0	0%	Dinas P3APPKB
2	08	07	1.03	01	Koordinasi dan Sinkronisasi Penyediaan Sarana Prasarana Layanan bagi Anak yang Memerlukan Perlindungan Khusus Kewenangan Provinsi	Jumlah Laporan Hasil Koordinasi dan Sinkronisasi Penyediaan Sarana Prasarana Layanan bagi Anak yang Memerlukan Perlindungan Khusus (laporan)	3.00	0.00	1.00	0.00	0%	0	0%	0	0%	Dinas P3APPKB
2	08	07	1.03	02	Koordinasi dan Sinkronisasi Peningkatan Kapasitas Sumber Daya Lembaga Penyedia Layanan Anak yang Memerlukan Perlindungan Khusus Kewenangan Provinsi	Jumlah Dokumen Hasil Koordinasi dan Sinkronisasi Peningkatan Kapasitas Sumber Daya Lembaga Penyedia Layanan Anak yang Memerlukan Perlindungan Khusus Usaha Kewenangan Provinsi (dokumen)	3.00	0.00	1.00	0.00	0%	0	0%	0	0%	Dinas P3APPKB
2	08	07	1.03	03	Koordinasi dan Sinkronisasi Penguatan Jejaring antar Lembaga Penyedia Layanan Anak yang Memerlukan Perlindungan Khusus Kewenangan Provinsi	Jumlah Dokumen Hasil Koordinasi dan Sinkronisasi Penguatan Jejaring Antar Lembaga Penyedia Layanan Anak yang Memerlukan Perlindungan Khusus Kewenangan Provinsi (dokumen)	3.00	0.00	1.00	0.00	0%	0	0%	0	0%	Dinas P3APPKB
2	14				URUSAN PENGENDALIAN PENDUDUK & KELUARGA BERENCANA											Dinas P3APPKB
2	14	02			Program Pengendalian Penduduk	Angka kelahiran total (Total Fertility Rate/TFR) per WUS usia 15-49 Tahun	2.24	2.59	2.26	0.00	0%	0	0%	3	86%	Dinas P3APPKB
2	14	02	1.01		Pemaduan dan Sinkronisasi Kebijakan Pemerintah Daerah Provinsi Dengan Pemerintah Daerah Kabupaten/Kota Dalam Rangka Pengendalian Kuantitas Penduduk	Jumlah Kabupaten/Kota yang mengimplementasikan kebijakan dan strategi pengendalian penduduk (Grand Design, Profil/parameter dan proyeksi penduduk) (Kab/Kota)	10.00	5.00	4.00	0.00	0%	0	0%	5	50%	Dinas P3APPKB
2	14	02	1.01	01	Penyerasian Kebijakan Pembangunan Daerah Kabupaten/Kota terhadap Kependudukan, Keluarga Berencana dan Pembangunan Keluarga (Program KKBPK)	Jumlah Dokumen Hasil Penyerasian Kebijakan Pembangunan Daerah Provinsi terhadap Pembangunan Keluarga, Kependudukan, dan Keluarga Berencana (Bangga Kencana) (dokumen)	2.00	0.00	1.00	0.00	0%	0	0%	0	0%	Dinas P3APPKB
2	14	02	1.01	02	Penyusunan dan Pemanfaatan Grand Design Pembangunan Kependudukan (GDPK) Tingkat Provinsi	Jumlah Dokumen Penyusunan dan Pemanfaatan Grand Design Pembangunan Kependudukan (GDPK) Tingkat Provinsi (dokumen)	2.00	1.00	1.00	0.00	0%	0	0%	1	50%	Dinas P3APPKB
2	14	02	1.01	03	Advokasi dan Sosialisasi GDPK	Jumlah Laporan Pelaksanaan Advokasi dan Sosialisasi GDPK (laporan)	3.00	2.00	1.00	0.00	0%	0	0%	2	67%	Dinas P3APPKB
2	14	02	1.02	11	Advokasi dan Sosialisasi Pembentukan Rumah Data Kependudukan di Kampung KB Untuk Memperkuat Integrasi Program KKBPK dan Sektor Lain	Jumlah Dokumen Hasil Advokasi dan Sosialisasi Pembentukan Rumah Data Kependudukan di Kampung KB Untuk Memperkuat Integrasi Program Pembangunan Keluarga, Kependudukan, dan Keluarga Berencana (Bangga Kencana) dan Sektor Lain (dokumen)	3.00	0.00	1.00	0.00	0%	0	0%	0	0%	Dinas P3APPKB
2	14	03			Program Pembinaan Keluarga Berencana	Persentase Peserta KB Aktif (PA) Metode Kontrasepsi Jangka Panjang (MKJP) (%)	11.76	22.03	11.76	0.00	0%	0	0%	22	187%	Dinas P3APPKB
2	14	03	1.01		Pengembangan Desain Program, Pengelolaan dan Pelaksanaan Advokasi, Komunikasi, Informasi dan Edukasi (KIE) Pengendalian Penduduk dan Keluarga Berencana (KB) Sesuai Kearifan Budaya Lokal	Jumlah laporan pengembangan Desain Program, Pengelolaan dan Pelaksanaan Advokasi, Komunikasi, Informasi dan Edukasi (KIE) Pengendalian Penduduk dan Keluarga Berencana (KB) yang difasilitasi (laporan)	12.00	0.00	6.00	0.00	0%	0	0%	0	0%	Dinas P3APPKB

Kode	Urusan/Bidang Urusan Pemerintahan Daerah dan Program/Kegiatan/Sub Kegiatan	Indikator Kinerja Program (Outcome)/ Kegiatan dan Sub Kegiatan (Output)	Target Capaian Kinerja Renstra OPD Tahun 2024	Realisasi Target Hasil Kinerja Program dan Keluaran s.d. Tahun 2022	Target Kinerja Renja Tahun 2023	Realisasi Kinerja Program dan Keluaran s/d Triwulan I Tahun 2023		Realisasi Kinerja Program dan Keluaran s/d Triwulan II Tahun 2023		Perkiraan Realisasi Capaian Target Program/ Kegiatan Renstra OPD s/d Tahun 2023		Perangkat Daerah Penanggung Jawab				
						Realisasi Kinerja Renja	Realisasi Tingkat Capaian	Realisasi Kinerja Renja	Realisasi Tingkat Capaian Kinerja (%)	Realisasi Capaian	Tingkat Capaian (%)					
1	2	3	4	5	6	7	8=(7/6)	9	10=(9/6)	11=(5+7+9)	12=(11/4)	13				
2	14	03	1.01	02	Pengembangan dan Penyediaan Materi dan Sarana Promosi, Komunikasi, Informasi dan Edukasi (KIE) Pengendalian Penduduk, Keluarga Berencana dan Pembangunan Keluarga Sesuai Kearifan Budaya Lokal	Jumlah Dokumen Hasil Pengembangan dan Penyediaan Materi dan Sarana Promosi, Komunikasi, Informasi dan Edukasi (KIE) Pengendalian Penduduk, Keluarga Berencana dan Pembangunan Keluarga Sesuai Kearifan Budaya Lokal (dokumen)	3,00	0,00	1,00	0,00	0%	0	0%	0	0%	Dinas P3APPKB
2	14	03	1.01	03	Penggunaan Media Massa Cetak dan Elektronik Serta Media Luar Ruang untuk Advokasi, Promosi dan Kie Program KKBPK Sesuai Kearifan Budaya Lokal	Jumlah Laporan Penggunaan Media Massa Cetak dan Elektronik Serta Media Luar Ruang untuk Advokasi, Promosi dan KIE Program Pembangunan Keluarga, Kependudukan, dan Keluarga Berencana (Bangga Kencana) Sesuai Kearifan Budaya Lokal (laporan)	3,00	0,00	1,00	0,00	0%	0	0%	0	0%	Dinas P3APPKB
2	14	03	1.01	04	Pelaksanaan Advokasi dan KIE Program KKBPK Melalui Mitra Kerja	Jumlah Dokumen Hasil Advokasi dan KIE Program Bangga Kencana Melalui Mitra Kerja (dokumen)	3,00	0,00	1,00	0,00	0%	0	0%	0	0%	Dinas P3APPKB
2	14	03	1.01	05	Penguatan Kerja Sama dengan Stakeholders dan Mitra Kerja dalam Pelaksanaan Advokasi, Promosi dan KIE Program Pembangunan Keluarga, Kependudukan, dan Keluarga Berencana (Bangga Kencana) (dokumen)	Jumlah Dokumen Hasil Penguatan Kerja Sama dengan Stakeholders dan Mitra Kerja dalam Pelaksanaan Advokasi, Promosi dan KIE Program Pembangunan Keluarga, Kependudukan, dan Keluarga Berencana (Bangga Kencana) (dokumen)	3,00	0,00	1,00	0,00	0%	0	0%	0	0%	Dinas P3APPKB
2	14	03	1.01	07	Pengembangan dan Penyediaan Materi Promosi dan Konseling Kesehatan Reproduksi dan Hak-Hak Reproduksi sesuai dengan Kearifan Budaya Lokal	Jumlah Dokumen Hasil Pengembangan dan Penyediaan Materi Promosi dan Konseling Kesehatan Reproduksi dan Hak-Hak Reproduksi sesuai dengan Kearifan Budaya Lokal (dokumen)	1,00	0,00	1,00	0,00	0%	0	0%	0	0%	Dinas P3APPKB
2	14	03	1.01	08	Pembinaan Promosi dan Konseling Kesehatan Reproduksi	Jumlah Laporan Hasil Pembinaan Promosi dan Konseling Kesehatan Reproduksi (Laporan)	1,00	0,00	1,00	0,00	0%	0	0%	0	0%	Dinas P3APPKB
2	14	03	1.02		Pemberdayaan dan Peningkatan Peran serta Organisasi Masyarakat Tingkat Daerah Provinsi dalam Pengelolaan Pelayanan dan Pembinaan Kesertaan Ber-KB	Jumlah organisasi masyarakat, tenaga kesehatan, perangkat daerah dan stakeholder terkait yang mendapatkan advokasi terkait pelayanan dan pembinaan kesertaan Ber-KB (orang)	510,00	20,00	170,00	0,00	0%	0	0%	20	4%	Dinas P3APPKB
2	14	03	1.02	02	Peningkatan Peran Serta dan Kerja Sama Organisasi Masyarakat dalam Pelayanan dan Pembinaan Kesertaan Ber-KB	Jumlah Organisasi yang Mengikuti Peningkatan Peran Serta dan Kerja Sama Organisasi Masyarakat dalam Pelayanan dan Pembinaan Kesertaan Ber-KB (Organisasi)	300,00	20,00	100,00	0,00	0%	0	0%	20	7%	Dinas P3APPKB
2	14	04	1.01	03	Pengembangan dan Penguatan Jejaring Kemitraan dalam Program KKBPK	Jumlah Organisasi yang Mengikuti Pengembangan dan Penguatan Jejaring Kemitraan dalam Program Pembangunan Keluarga, Kependudukan, dan Keluarga Berencana (Bangga Kencana) (Organisasi)	210,00	0,00	70,00	0,00	0%	0	0%	0	0%	Dinas P3APPKB
2	14	04			Program Pemberdayaan dan Peningkatan Keluarga Sejahtera	Indeks Pembangunan Keluarga (iBangga) (Nilai)	51,24	55,21	50,42	0,00	0%	0	0%	55	108%	Dinas P3APPKB
2	14	03	1.01		Pengembangan Desain Program, Pengelolaan dan Pelaksanaan Advokasi, Komunikasi, Informasi dan Edukasi (KIE) Pengendalian Penduduk dan Keluarga Berencana (KB) Sesuai Kearifan Budaya Lokal	Jumlah laporan pengembangan Desain Program, Pengelolaan dan Pelaksanaan Advokasi, Komunikasi, Informasi dan Edukasi (KIE) Pengendalian Penduduk dan Keluarga Berencana (KB) yang difasilitasi (laporan)	5,00	0,00	2,00	0,00	0%	0	0%	0	0%	Dinas P3APPKB
2	14	03	1.01	04	Pembinaan Promosi dan Konseling Kesehatan Reproduksi	Jumlah Laporan Hasil Pembinaan Promosi dan Konseling Kesehatan Reproduksi (Laporan)	3,00	0,00	1,00	0,00	0%	0	0%	0	0%	Dinas P3APPKB
2	14	03	1.01	13	Pelaksanaan Koordinasi Evaluasi Pencapaian IPK	Jumlah Laporan Hasil Koordinasi Evaluasi Pencapaian iBangga (Indeks Pembangunan Keluarga) (Laporan)	2,00	0,00	1,00	0,00	0%	0	0%	0	0%	Dinas P3APPKB

Kode	Urusan/Bidang Urusan Pemerintahan Daerah dan Program/Kegiatan/Sub Kegiatan	Indikator Kinerja Program (Outcome)/ Kegiatan dan Sub Kegiatan (Output)	Target Capaian Kinerja Renstra OPD Tahun 2024	Realisasi Target Hasil Kinerja Program dan Keluaran s.d. Tahun 2022	Target Kinerja Renja Tahun 2023	Realisasi Kinerja Program dan Keluaran s/d Triwulan I Tahun 2023		Realisasi Kinerja Program dan Keluaran s/d Triwulan II Tahun 2023		Perkiraan Realisasi Capaian Target Program/ Kegiatan Renstra OPD s/d Tahun 2023		Perangkat Daerah Penanggung Jawab				
						Realisasi Kinerja Renja	Realisasi Tingkat Capaian	Realisasi Kinerja Renja	Realisasi Tingkat Capaian Kinerja (%)	Realisasi Capaian	Tingkat Capaian (%)					
1	2	3	4	5	6	7	8=(7/6)	9	10=(9/6)	11=(5+7+9)	12=(11/4)	13				
2	14	04	1.02	Pemberdayaan dan Peningkatan Peran serta Organisasi Masyarakat Tingkat Daerah Provinsi dalam Pembangunan Keluarga Melalui Pembinaan Ketahanan dan Kesejahteraan Keluarga	Jumlah laporan hasil Pemberdayaan dan Peningkatan Peran serta Organisasi Masyarakat Tingkat Daerah Provinsi dalam Pembangunan Keluarga Melalui Pembinaan Ketahanan dan Kesejahteraan Keluarga (laporan)	3.00	0.00	1.00	0.00	0%	0	0%	0	0%	Dinas P3APPKB	
2	14	04	1.02	04	Peningkatan Kapasitas Mitra dan Organisasi Masyarakat dalam Pengelolaan Program Ketahanan Keluarga Melalui Bina Keluarga Balita (BKB), Bina Keluarga Remaja (BKR), Bina Keluarga Lansia (BKL), Unit Peningkatan Pendapatan Keluarga Sejahtera (UPPKS) dan Pemberdayaan Ekonomi Keluarga	Jumlah Dokumen Hasil Peningkatan Kapasitas Mitra dan Organisasi Masyarakat dalam Pengelolaan Program Ketahanan Keluarga Melalui Bina Keluarga Balita (BKB), Bina Keluarga Remaja (BKR), Bina Keluarga Lansia (BKL), Unit Peningkatan Pendapatan Keluarga Sejahtera (UPPKS) dan Pemberdayaan Ekonomi Keluarga (dokumen)	3.00	0.00	1.00	0.00	0%	0	0%	0	0%	Dinas P3APPKB
2 03				Pangan												
2 03 01				Dinas Ketahanan Pangan												
2	09			URUSAN PEMERINTAHAN BIDANG KETAHANAN PANGAN												
2	09	01		PROGRAM PENUNJANG URUSAN PEMERINTAHAN DAERAH	TERLAKSANANYA PROGRAM PENUNJANG URUSAN PEMERINTAHAN DAERAH	100%	100%	100%							KETAHANAN PANGAN	
2	09	01	1.01	Perencanaan, Penganggaran dan Evaluasi Kinerja Perangkat Daerah	Jumlah Dokumen Perencanaan dan Evaluasi Kinerja Perangkat Daerah	10 Dokumen	5 Dokumen	7 Dokumen	Dokumen	0%	0 Dokumen	0%	5	50%	KETAHANAN PANGAN	
2	09	01	1.01	01	Penyusunan Dokumen Perencanaan Perangkat Daerah	Jumlah Dokumen Perencanaan Perangkat Daerah	4 Dokumen	3 Dokumen	3 Dokumen	0 Dokumen	0%	0 Dokumen	0%	3	75%	KETAHANAN PANGAN
2	09	01	1.01	02	Koordinasi dan Penyusunan Dokumen RKA SKPD	Jumlah Dokumen RKA-SKPD dan laporan hasil Koordinasi Penyusunan Dokumen RKA-SKPD	1 Dokumen	0 Dokumen	1 Dokumen	0 Dokumen	0%	0 Dokumen	0%	0	0%	KETAHANAN PANGAN
2	09	01	1.01	03	Koordinasi dan Penyusunan Perubahan RKA SKPD	Jumlah Dokumen perubahan RKA-SKPD dan laporan hasil Koordinasi Penyusunan Dokumen perubahan RKA-SKPD	1 Dokumen	0 Dokumen	1 Dokumen	0 Dokumen	0%	0 Dokumen	0%	0	0%	KETAHANAN PANGAN
2	09	01	1.01	04	Koordinasi dan Penyusunan DPA-SKPD	Tersedianya Dokumen DPA-SKPD dan Laporan Hasil Koordinasi Penyusunan Dokumen DPA-SKPD	1 Dokumen	0 Dokumen	0 Dokumen	0 Dokumen	#DIV/0!	0 Dokumen	#DIV/0!	0	0%	KETAHANAN PANGAN
2	09	01	1.01	05	Koordinasi dan Penyusunan Perubahan DPA SKPD	Tersedianya Dokumen Perubahan DPA-SKPD dan Laporan Hasil Koordinasi Penyusunan Dokumen Perubahan DPA-SKPD	1 Dokumen	0 Dokumen	0 Dokumen	0 Dokumen	#DIV/0!	0 Dokumen	#DIV/0!	0	0%	KETAHANAN PANGAN
2	09	01	1.01	06	Koordinasi dan Penyusunan Laporan Capaian Kinerja dan Ikhtisar Realisasi Kinerja SKPD	Jumlah Laporan Capaian Kinerja dan Ikhtisar Realisasi Kinerja SKPD dan laporan hasil koordinasi penyusunan laporan capaian kinerja dan ikhtisar realisasi kinerja SKPD	1 Laporan	1 Laporan	1 Laporan	0 Laporan	0%	0 Laporan	0%	1	100%	KETAHANAN PANGAN
2	09	01	1.01	07	Evaluasi Kinerja Perangkat Daerah	Jumlah Laporan Evaluasi Kinerja Perangkat Daerah	1 Laporan	1 Laporan	1 Laporan	0 Laporan	0%	0 Laporan	0%	1	100%	KETAHANAN PANGAN
2	09	01	1.02	Administrasi Keuangan Perangkat Daerah	Jumlah Dokumen Administrasi Keuangan Perangkat Daerah	7 Dokumen	4 Dokumen	5 dokumen	dokumen	0%	dokumen					KETAHANAN PANGAN
2	09	01	1.02	01	Penyediaan Gaji dan Tunjangan ASN	Jumlah orang yang menerima Gaji dan Tunjangan ASN	75 orang/14 bulan	87 orang/14 bulan	87 orang/14 bulan	225 orang/bulan	259%	375 orang/bulan	431%	687	916%	KETAHANAN PANGAN
2	09	01	1.02	02	Penyediaan Administrasi Pelaksanaan Tugas ASN	Jumlah dokumen hasil penyediaan Administrasi Pelaksanaan Tugas ASN	1 Dokumen	1 Dokumen	1 keg	0 dokumen	0.00	0 dokumen	0.00	1	100%	KETAHANAN PANGAN
09	01	1.02	03	Pelaksanaan Penatausahaan dan Pengujian/Verifikasi Keuangan SKPD	Jumlah Dokumen Penatausahaan dan Pengujian/Verifikasi Keuangan SKPD	1 Dokumen	0 Dokumen	1 dokumen	0 dokumen	0.00	0 dokumen	0.00	0	0.00	KETAHANAN PANGAN	
09	01	1.02	04	Koordinasi dan Pelaksanaan Akuntansi SKPD	Jumlah Dokumen Hasil Koordinasi dan Pelaksanaan Akuntansi SKPD	0 Dokumen	0 Dokumen	0 dokumen	0 dokumen	#DIV/0!	0 dokumen	0%	0	#DIV/0!	KETAHANAN PANGAN	

Kode	Urusan/Bidang Urusan Pemerintahan Daerah dan Program/Kegiatan/Sub Kegiatan	Indikator Kinerja Program (Outcome)/Kegiatan dan Sub Kegiatan (Output)	Target Capaian Kinerja Renstra OPD Tahun 2024	Realisasi Target Hasil Kinerja Program dan Keluaran s.d. Tahun 2022	Target Kinerja Renja Tahun 2023	Realisasi Kinerja Program dan Keluaran s/d Triwulan I Tahun 2023		Realisasi Kinerja Program dan Keluaran s/d Triwulan II Tahun 2023		Perkiraan Realisasi Capaian Target Program/ Kegiatan Renstra OPD s/d Tahun 2023		Perangkat Daerah Penanggung Jawab				
						Realisasi Kinerja Renja	Realisasi Tingkat Capaian	Realisasi Kinerja Renja	Realisasi Tingkat Capaian Kinerja (%)	Realisasi Capaian	Tingkat Capaian (%)					
1	2	3	4	5	6	7	8=(7/6)	9	10=(9/6)	11=(5+7+9)	12=(11/4)	13				
2	09	01	1.02	05	Koordinasi dan Penyusunan Laporan Keuangan Akhir Tahun SKPD	Jumlah laporan keuangan Laporan Keuangan Akhir Tahun SKPD dan laporan hasil koordinasi penyusunan laporan keuangan akhir tahun SKPD	1 Laporan	1 Laporan	1 Laporan	0 Laporan	0.00	0 Laporan	0.00	1	1.00	KETAHANAN PANGAN
2	09	01	1.02	06	Pengelolaan dan Penyiapan Bahan Tanggapan Pemeriksaan	Jumlah dokumen Bahan Tanggapan Pemeriksaan dan tindak lanjut pemeriksaan	1 Dokumen	0 Dokumen	0 dokumen	0 dokumen	0%	0 dokumen	0%	0	0%	KETAHANAN PANGAN
2	09	01	1.02	07	Koordinasi dan Penyusunan Laporan Keuangan Bulanan/Triwulanan/Semesteran SKPD	Jumlah laporan Keuangan Bulanan/Triwulanan/Semesteran SKPD dan laporan koordinasi penyusunan laporan keuangan Bulanan/Triwulanan/Semesteran SKPD	1 Laporan	1 Laporan	1 Laporan	0 Laporan	0.00	0 Laporan	0%	1	100%	KETAHANAN PANGAN
2	09	01	1.02	08	Penyusunan Pelaporan dan Analisis Prognosis Realisasi Anggaran	Jumlah Dokumen Pelaporan dan Analisis Prognosis Realisasi Anggaran	1 Laporan	0 Laporan	0 Laporan	0 Laporan	0%	0 Laporan	0%	0	0%	KETAHANAN PANGAN
2	09	01	1.03		Administrasi Barang Milik Daerah Pada Perangkat Daerah	Jumlah Dokumen Administrasi Barang Milik Daerah Pada Perangkat Daerah	7 Dokumen	0 Dokumen	0 Dokumen	0 Dokumen	0%	0 Dokumen	0%	0	0%	KETAHANAN PANGAN
2	09	01	1.03	01	Penyusunan Perencanaan Kebutuhan Barang Milik Daerah SKPD	Jumlah rencana kebutuhan Barang Milik Daerah SKPD	1 Dokumen	0 Dokumen	0 Dokumen	0 Dokumen	0%	0 Dokumen	0%	0	0.00	KETAHANAN PANGAN
2	09	01	1.03	02	Pengamanan Barang Milik Daerah SKPD	Jumlah dokumen Pengamanan Barang Milik Daerah SKPD	1 Dokumen	0 Dokumen	0 Dokumen	0 Dokumen	0%	0 Dokumen	0%	0	0.00	KETAHANAN PANGAN
2	09	01	1.03	03	Koordinasi dan Penilaian Barang Milik Daerah SKPD	Jumlah laporan hasil Penilaian Barang Milik Daerah dan hasil koordinasi penilaian barang Milik Daerah SKPD	1 Laporan	0 Laporan	0 Laporan	0 Laporan	0%	0 Laporan	0%	0	0.00	KETAHANAN PANGAN
2	09	01	1.03	04	Pembinaan, Pengawasan dan Pengendalian Barang Milik Daerah Pada SKPD	Jumlah laporan hasil Pembinaan, Pengawasan dan Pengendalian Barang Milik Daerah Pada SKPD	1 Laporan	0 Laporan	0 Laporan	0 Laporan	0%	0 Laporan	0%	0	0.00	KETAHANAN PANGAN
2	09	01	1.03	05	Rekonsiliasi dan Penyusunan Laporan Barang Milik Daerah Pada SKPD	Jumlah laporan rekonsiliasi Rekonsiliasi dan Penyusunan Laporan Barang Milik Daerah Pada SKPD	1 Laporan	0 Laporan	0 Laporan	0 Laporan	0%	0 Laporan	0%	0	0.00	KETAHANAN PANGAN
2	09	01	1.03	06	Penatausahaan Barang Milik Daerah Pada SKPD	Jumlah laporan Penatausahaan Barang Milik Daerah Pada SKPD	11 Laporan	0 1 Laporan	0 1 Laporan	0 1 Laporan	0%	0 1 Laporan	0%	0	0.00	KETAHANAN PANGAN
2	09	01	1.03	07	Pemanfaatan Barang Milik Daerah Pada SKPD	Jumlah dokumen hasil Pemanfaatan Barang Milik Daerah Pada SKPD	1 Dokumen	0 Dokumen	0 Dokumen	0 Dokumen	0%	0 Dokumen	0%	0	0.00	KETAHANAN PANGAN
2	09	01	1.05		Administrasi Kepegawaian Perangkat Daerah	Jumlah Laporan Administrasi Kepegawaian Perangkat Daerah	8 Laporan	1 Laporan	0 Laporan	Laporan	0%	0 Laporan	0%	1	13%	KETAHANAN PANGAN
2	09	01	1.05	01	Peningkatan Sarana dan Prasarana Disiplin Pegawai	Jumlah Unit Peningkatan Sarana dan Prasarana Disiplin Pegawai	1 Unit	0 Unit	0 Unit	0 Unit	0%	0 Unit	0%	0	0.00	KETAHANAN PANGAN
2	09	01	1.05	02	Pengadaan Pakaian Dinas Beserta Atribut Kelengkapannya	Terlaksananya pengadaan Jumlah paket Pakaian Dinas Beserta Atribut Kelengkapannya	80 Paket	78 Paket	92 Paket	0 Paket	0%	0 Paket	0%	78	98%	KETAHANAN PANGAN
2	09	01	1.05	03	Pendataan dan Pengolahan Administrasi Kepegawaian	Jumlah dokumen Pendataan dan Pengolahan Administrasi Kepegawaian	1 Dokumen	0 Dokumen	Dokumen 0	Dokumen 0	0%	0 Dokumen	0%	0	0.00	KETAHANAN PANGAN
2	09	01	1.05	04	Koordinasi dan Pelaksanaan Sistem Informasi Kepegawaian	Jumlah dokumen Koordinasi dan Pelaksanaan Sistem Informasi Kepegawaian	1 Dokumen	0 Dokumen	Dokumen 0	Dokumen 0	0%	0 Dokumen	0%	0	0.00	KETAHANAN PANGAN
2	09	01	1.05	05	Monitoring, Evaluasi dan Penilaian Kinerja Pegawai	Jumlah dokumen Monitoring, Evaluasi dan Penilaian Kinerja Pegawai	1 Dokumen	0 Dokumen	Dokumen 0	Dokumen 0	0%	0 Dokumen	0%	0	0.00	KETAHANAN PANGAN
2	09	01	1.05	09	Pendidikan dan Pelatihan Pegawai Berdasarkan Tugas dan Fungsi	Jumlah pegawai berdasarkan tugas dan fungsi yang mengikuti Pendidikan dan Pelatihan	2 orang	0 orang	orang 0	orang 0	0%	0 orang	0%	0	0.00	KETAHANAN PANGAN
2	09	01	1.05	10	Sosialisasi Peraturan Perundang-Undangan	Jumlah orang yang mengikuti Sosialisasi Peraturan Perundang-Undangan	2 orang	0 orang	orang 0	orang 0	0%	0 orang	0%	0	0.00	KETAHANAN PANGAN
2	09	01	1.05	11	Bimbingan Teknis Implementasi Peraturan Perundang-Undangan	Jumlah pegawai mengikuti Bimtek Implementasi Peraturan Perundang-undangan	1 orang	0 orang	0 orang	0 orang	0%	0 orang	0%	0	0.00	KETAHANAN PANGAN
2	09	01	1.06		Administrasi Umum Perangkat Daerah	Jumlah Laporan Administrasi Umum Perangkat Daerah	10 Laporan	6 Laporan	7 Laporan	0 Laporan	0.00	Laporan				KETAHANAN PANGAN

Kode	Urusan/Bidang Urusan Pemerintahan Daerah dan Program/Kegiatan/Sub Kegiatan	Indikator Kinerja Program (Outcome)/Kegiatan dan Sub Kegiatan (Output)	Target Capaian Kinerja Renstra OPD Tahun 2024	Realisasi Target Hasil Kinerja Program dan Keluaran s.d. Tahun 2022	Target Kinerja Renja Tahun 2023	Realisasi Kinerja Program dan Keluaran s/d Triwulan I Tahun 2023		Realisasi Kinerja Program dan Keluaran s/d Triwulan II Tahun 2023		Perkiraan Realisasi Capaian Target Program/ Kegiatan Renstra OPD s/d Tahun 2023		Perangkat Daerah Penanggung Jawab				
						Realisasi Kinerja Renja	Realisasi Tingkat Capaian	Realisasi Kinerja Renja	Realisasi Tingkat Capaian Kinerja (%)	Realisasi Capaian	Tingkat Capaian (%)					
1	2	3	4	5	6	7	8=(7/6)	9	10=(9/6)	11=(5+7+9)	12=(11/4)	13				
2	09	01	1.06	01	Penyediaan Komponen Instalasi Listrik/Penerangan Bangunan Kantor	Jumlah paket komponen instalasi listrik penerangan bangunan kantor yang disediakan	2 Paket	2 Paket	2 Paket	0 Paket	0.00	0 Paket	0.00	2	1.00	KETAHANAN PANGAN
2	09	01	1.06	02	Penyediaan Peralatan dan Perlengkapan Kantor	Jumlah paket Peralatan dan Perlengkapan Kantor yang disediakan	2 Paket	0 Paket	2 Paket	0 Paket	0.00	0 Paket	0.00	0	0.00	KETAHANAN PANGAN
2	09	01	1.06	04	Penyediaan Bahan Logistik Kantor	Jumlah paket Bahan Logistik Kantor yang disediakan	2 Paket	2 Paket	2 Paket	0 Paket	0.00	0 Paket	0.00	2	1.00	KETAHANAN PANGAN
2	09	01	1.06	05	Penyediaan Barang Cetak dan Penggandaan	Jumlah paket barang cetakan dan penggandaan yang disediakan	2 Paket	2 Paket	2 Paket	0 Paket	0.00	0 Paket	0.00	2	1.00	KETAHANAN PANGAN
2	09	01	1.06	06	Penyediaan Bahan Bacaan dan Peraturan Perundang-undangan	Jumlah dokumen bahan bacaan dan peraturan perundang-undangan yang disediakan	1 Dokumen	2 Dokumen	1 Dokumen	0 Dokumen	0.00	0 Dokumen	0.00	2	2.00	KETAHANAN PANGAN
2	09	01	1.06	07	Penyediaan Bahan/Material	Jumlah Paket Bahan/Material yang Disediakan	1 Paket	0 Paket	0 Paket	0 Paket	0.00	0 Paket	0%	0	0.00	KETAHANAN PANGAN
2	09	01	1.06	08	Fasilitasi Kunjungan Tamu	Jumlah laporan Fasilitas Kunjungan Tamu	1 Laporan	1 Laporan	1 Laporan	0 Laporan	0.00	0 Laporan	0.00	1	1.00	KETAHANAN PANGAN
2	09	01	1.06	09	Penyelenggaraan Rapat Koordinasi dan Konsultasi SKPD	Jumlah laporan penyelenggaraan rapat-rapat koordinasi dan konsultasi SKPD	1 Laporan	1 Laporan	1 Laporan	0 Laporan	0.00	0 Laporan	0.00	1	1.00	KETAHANAN PANGAN
2	09	01	1.06	10	Penatausahaan Arsip Dinamis pada SKPD	Jumlah Dokumen Penatausahaan Arsip Dinamis pada SKPD	1 Dokumen	0 Dokumen	0 Dokumen	0 Dokumen	0%	0 Dokumen	0%	0	0.00	KETAHANAN PANGAN
2	09	01	1.06	11	Dukungan Pelaksanaan Sistem Pemerintahan Berbasis Elektronik Pada SKPD	Jumlah dokumen Dukungan Pelaksanaan Sistem Pemerintahan Berbasis Elektronik Pada SKPD	1 Dokumen	0 Dokumen	Dokumen 0	Dokumen 0	0%	0 Dokumen	0%	0	0%	KETAHANAN PANGAN
2	09	01	1.07		Pengadaan Barang Milik Daerah Penunjang Urusan Pemerintah Daerah	Jumlah Barang Milik Daerah Penunjang Urusan Pemerintah Daerah	10 Unit	3 Unit	5 Unit	Unit 2	0.40	2 Unit	40%	7	70%	KETAHANAN PANGAN
2	09	01	1.07	01	Pengadaan Kendaraan Perorangan Dinas atau Kendaraan dinas Jabatan	Jumlah unit kendaraan perorangan Dinas Atau kendaraan dinas jabatan yang disediakan	0 Unit	2 Unit roda 2	2 Unit roda 2	2 unit roda 2	1.00	2 unit roda 2	1.00	6	0%	KETAHANAN PANGAN
2	09	01	1.07	02	Pengadaan Kendaraan Dinas Operasional atau Lapangan yang di sediakan	Jumlah unit Kendaraan Dinas Operasional atau Lapangan yang di sediakan	4 Unit	0 Unit	1 Unit	Unit 0	0.00	0 Unit	0.00	0	0.00	KETAHANAN PANGAN
2	09	01	1.07	05	Pengadaan Mebel	Jumlah paket Mebel yang disediakan	1 Paket	0 Paket	0 Paket	0 Paket	0.00	0 Paket	0%	0	0.00	KETAHANAN PANGAN
2	09	01	1.07	06	Pengadaan Peralatan dan Mesin Lainnya	Jumlah unit Peralatan dan Mesin Lainnya yang disediakan	1 Paket	0 Paket	0 Paket	0 Paket	0.00	0 Paket	0%	0	0.00	KETAHANAN PANGAN
2	09	01	1.07	07	Pengadaan Aset Tetap Lainnya	Jumlah Unit Aset Tetap Lainnya yang Disediakan	0 Unit	0 Unit	0 Unit	0 Unit	0.00	0 Unit	0%	0	#DIV/0!	KETAHANAN PANGAN
2	09	01	1.07	09	Pengadaan Gedung Kantor atau Bangunan Lainnya	Jumlah unit Gedung Kantor atau bangunan lainnya yang disediakan	1 Unit	0 Unit	0 Unit	0 Unit	0.00	0 Unit	0%	0	0.00	KETAHANAN PANGAN
2	09	01	1.07	10	Pengadaan Sarana dan Prasarana Gedung Kantor atau Bangunan Lainnya	Jumlah unit Sarana dan Prasarana Gedung Kantor atau Bangunan Lainnya yang disediakan	2 Unit	1 Unit	2 Unit	0 Unit	0.00	2 Unit	1.00	3	1.50	KETAHANAN PANGAN
2	09	01	1.07	11	Pengadaan Sarana dan Prasarana Pendukung Gedung Kantor atau Bangunan Lainnya	Jumlah unit Sarana dan Prasarana Pendukung Gedung Kantor atau Bangunan Lainnya yang disediakan	1 Unit	0 Unit	0 Unit	0 Unit	0%	0 Unit	0%	0	0.00	KETAHANAN PANGAN
2	09	01	1.08		Penyediaan Jasa Penunjang Urusan Pemerintahan Daerah	Jumlah Jasa Penunjang Urusan Pemerintahan Daerah	4 Laporan	3 Laporan	3 Laporan	0	0.00	Laporan	0.00	3	75%	KETAHANAN PANGAN
2	09	01	1.08	01	Penyediaan Jasa Surat Menyurat	Jumlah laporan penyediaan jasa surat-menyerurat	1 Laporan	1 Laporan	1 Laporan	0 Laporan	0.00	0 Laporan	0.00	1	1.00	KETAHANAN PANGAN
2	09	01	1.08	02	Penyediaan Jasa Komunikasi, Sumber Daya Air dan Listrik	Jumlah laporan penyediaan jasa komunikasi, sumber daya air dan listrik yang disediakan	1 Laporan	1 Laporan	1 Laporan	0 Laporan	0.00	0 Laporan	0.00	1	1.00	KETAHANAN PANGAN

Kode	Urusan/Bidang Urusan Pemerintahan Daerah dan Program/Kegiatan/Sub Kegiatan				Indikator Kinerja Program (Outcome)/ Kegiatan dan Sub Kegiatan (Output)	Target Capaian Kinerja Renstra OPD Tahun 2024	Realisasi Target Hasil Kinerja Program dan Keluaran s.d. Tahun 2022	Target Kinerja Renja Tahun 2023	Realisasi Kinerja Program dan Keluaran s/d Triwulan I Tahun 2023		Realisasi Kinerja Program dan Keluaran s/d Triwulan II Tahun 2023		Perkiraan Realisasi Capaian Target Program/ Kegiatan Renstra OPD s/d Tahun 2023		Perangkat Daerah Penanggung Jawab	
									Realisasi Kinerja Renja	Realisasi Tingkat Capaian 8=(7/6)	Realisasi Kinerja Renja	Realisasi Tingkat Capaian Kinerja (%) 10=(9/6)	Realisasi Capaian 11=(5+7+9)	Tingkat Capaian (%) 12=(11/4)		
1	2				3	4	5	6	7	8=(7/6)	9	10=(9/6)	11=(5+7+9)	12=(11/4)	13	
2	09	01	1.05	03	Pendataan dan Pengolahan Administrasi Kepegawaian	Jumlah Laporan Penyediaan Jasa Peralatan dan Perlengkapan Kantor yang Disediakan	1 Laporan	0 Laporan	0 Laporan	0 Laporan	0.00	0 Laporan	0.00	0	0.00	KETAHANAN PANGAN
2	09	01	1.08	04	Penyediaan Jasa Pelayanan Umum Kantor	Jumlah penyediaan Jasa Pelayanan Umum Kantor yang disediakan	1 Dokumen	1 Dokumen	1 Dokumen	0 Dokumen	0.00	0 Dokumen	0.00	1	1.00	KETAHANAN PANGAN
2	09	01	1.09		Pemeliharaan Barang Milik Daerah Penunjang Urusan Pemerintahan Daerah	Jumlah Barang Milik Daerah Penunjang Urusan Pemerintahan Daerah	91 Unit	78 Unit	84 Unit	Unit	0.00	Unit				KETAHANAN PANGAN
2	09	01	1.09	01	Penyediaan Jasa Pemeliharaan, Biaya Pemeliharaan dan Pajak Kendaraan Perorangan Dinas atau Kendaraan Dinas Jabatan	Jumlah Kendaraan Perorangan Dinas atau Kendaraan Dinas Jabatan yang dipelihara dan dibayarkan pajak perizinannya	1 Unit	25 Unit	27 Unit	0 Unit	0.00	0 Unit	0.00	25	25.00	KETAHANAN PANGAN
2	09	01	1.09	02	Penyediaan Jasa Pemeliharaan, Biaya Pemeliharaan, Pajak dan Perizinan Kendaraan Dinas Operasional atau Lapangan	Jumlah Kendaraan Dinas Operasional atau Lapangan yang dipelihara dan dibayarkan pajak perizinannya	29 Unit	0 Unit	0 Unit	Unit 0	0.00	0 Unit	0.00	0	0%	KETAHANAN PANGAN
2	09	01	1.09	05	Pemeliharaan Meubel	Jumlah Meubel yang dipelihara	1 Unit	0 Unit	0 Unit	0 Unit	0.00	0 Unit	0.00	0	0%	KETAHANAN PANGAN
2	09	01	1.09	06	Pemeliharaan Peralatan dan Mesin Lainnya	Jumlah Peralatan dan Mesin Lainnya yang dipelihara	33 Unit	51 Unit	55 Unit	0 Unit	0.00	0 Unit	0.00	51	155%	KETAHANAN PANGAN
2	09	01	1.09	07	Pemeliharaan Aset Tetap Lainnya	Jumlah Aset Tetap Lainnya yang Dipelihara	0 Unit	0 Unit	0 Unit	0 Unit	0.00	0 Unit	0.00	0	0.00	KETAHANAN PANGAN
2	09	01	1.09	09	Pemeliharaan /Rehabilitasi Gedung Kantor dan Bangunan Lainnya	Jumlah gedung dan bangunan lainnya yang dipelihara/Rehabilitasi	2 Unit	2 Unit	2 Unit	0 Unit	0.00	0 Unit	0.00	2	1.00	KETAHANAN PANGAN
2	09	01	1.09	10	Pemeliharaan /Rehabilitasi Sarana dan Prasarana Gedung Kantor Atau Bangunan Lainnya	Jumlah Sarana dan Prasarana Gedung Kantor Atau Bangunan Lainnya yang dipelihara /direhabilitasi	2 Unit	0 Unit	0 Unit	Unit 0	0.00	0 Unit	0.00	0	0%	KETAHANAN PANGAN
2	09	01	1.09	11	Pemeliharaan /Rehabilitasi Sarana dan Prasarana Pendukung Gedung Kantor Atau Bangunan Lainnya	Jumlah Sarana dan Prasarana pendukung Gedung Kantor Atau Bangunan Lainnya yang dipelihara/direhabilitasi	2 Unit	0 Unit	0 Unit	Unit 0	0.00	0 Unit	0.00	0	0%	KETAHANAN PANGAN
2	09				URUSAN PEMERINTAHAN BIDANG PANGAN											KETAHANAN PANGAN
2	09	02			PROGRAM PENGELOLAAN SUMBER DAYA EKONOMI UNTUK KEDAULATAN DAN KEMANDIRIAN PANGAN	1. Ketersediaan pangan utama (beras) (ton)	303,562	315,648	475,078	0	0%	0	0%	315,648	100%	KETAHANAN PANGAN
						2. Ketersediaan Energi (Kk/Kap/hari)	3,200	3,177	3,370	0.000	0%	0.000	0%	3,177	100%	KETAHANAN PANGAN
						3. Ketersediaan Protein (Gr/kap/hari)	64	82.990	95	0	0%	0	0%	83	100%	KETAHANAN PANGAN
2	09	02	1.01		Penyediaan Infrastruktur dan Seluruh Pendukung Kemandirian Pangan pada berbagai sektor sesuai kewenangan Daerah Provinsi	Tersedianya Infrastruktur dan Seluruh Pendukung Kemandirian Pangan pada berbagai sektor sesuai kewenangan Daerah Provinsi	1 keg	1 keg	1 keg	keg 0	0.00	keg	0.00	1	1.00	KETAHANAN PANGAN
2	09	02	1.01	01	Penyediaan Infrastruktur Lumbung Pangan	Jumlah Lumbung Pangan yang tersedia	5 unit	5 unit	5 unit	0 unit	0.00	0 unit	0.00	5	1.00	KETAHANAN PANGAN
2	09	02	1.01	02	Penyediaan Infrastruktur Lantai Jemur	Jumlah Lantai Jemur yang tersedia	1 unit	0 unit	0 unit	0 unit	0.00	0 unit	0.00	0	0.00	KETAHANAN PANGAN
2	09	02	1.01	03	Penyediaan Infrastruktur Pendukung Kemandirian Pangan Lainnya	Jumlah Infrastruktur Pendukung Kemandirian Pangan Lainnya yang tersedia	1 unit	0 unit	0 unit	unit 0	0.00	0 unit	0.00	0	0.00	KETAHANAN PANGAN
2	09	02	1.01	04	Koordinasi dan Sinkronisasi dalam Rangka Penyediaan Infrastruktur Logistik	Jumlah Koordinasi dan Sinkronisasi dalam Rangka Penyediaan Infrastruktur Logistik	1 Laporan	0 Laporan	0 Laporan	Laporan 0	0.00	0 Laporan	0.00	0	0.00	KETAHANAN PANGAN
2	09	02	1.01	05	Penyusunan Rencana dan Peta Jalan Kebutuhan Insfrstruktur Pendukung Kemandirian Pangan	Jumlah Rencana dan Peta Jalan Kebutuhan Insfrstruktur Pendukung Kemandirian Pangan	1 Dokumen	0 Dokumen	1 Dokumen	Dokumen 0	0.00	0 Dokumen	0%	0	0%	KETAHANAN PANGAN

Kode	Urusan/Bidang Urusan Pemerintahan Daerah dan Program/Kegiatan/Sub Kegiatan	Indikator Kinerja Program (Outcome)/ Kegiatan dan Sub Kegiatan (Output)	Target Capaian Kinerja Renstra OPD Tahun 2024	Realisasi Target Hasil Kinerja Program dan Keluaran s.d. Tahun 2022	Target Kinerja Renja Tahun 2023	Realisasi Kinerja Program dan Keluaran s/d Triwulan I Tahun 2023		Realisasi Kinerja Program dan Keluaran s/d Triwulan II Tahun 2023		Perkiraan Realisasi Capaian Target Program/ Kegiatan Renstra OPD s/d Tahun 2023		Perangkat Daerah Penanggung Jawab	
						Realisasi Kinerja Renja	Realisasi Tingkat Capaian	Realisasi Kinerja Renja	Realisasi Tingkat Capaian Kinerja (%)	Realisasi Capaian	Tingkat Capaian (%)		
1	2	3	4	5	6	7	8=(7/6)	9	10=(9/6)	11=(5+7+9)	12=(11/4)	13	
2	09	03											KETAHANAN PANGAN
													KETAHANAN PANGAN
													KETAHANAN PANGAN
2	09	03	1.01										KETAHANAN PANGAN
2	09	03	1.01	01									KETAHANAN PANGAN
2	09	03	1.01	02									KETAHANAN PANGAN
2	09	03	1.01	03									KETAHANAN PANGAN
2	09	03	1.01	04									KETAHANAN PANGAN
2	09	03	1.01	05									KETAHANAN PANGAN
2	09	03	1.01	06									KETAHANAN PANGAN
2	09	03	1.02										KETAHANAN PANGAN
2	09	03	1.02	01									KETAHANAN PANGAN
2	09	03	1.02	02									KETAHANAN PANGAN
2	09	03	1.02	03									KETAHANAN PANGAN
2	09	03	1.02	04									KETAHANAN PANGAN
2	09	03	1.03										KETAHANAN PANGAN
2	09	03	1.03	01									KETAHANAN PANGAN
2	09	03	1.04										KETAHANAN PANGAN
2	09	03	1.04	01									KETAHANAN PANGAN

Kode	Urusan/Bidang Urusan Pemerintahan Daerah dan Program/Kegiatan/Sub Kegiatan	Indikator Kinerja Program (Outcome)/ Kegiatan dan Sub Kegiatan (Output)	Target Capaian Kinerja Renstra OPD Tahun 2024	Realisasi Target Hasil Kinerja Program dan Keluaran s.d. Tahun 2022	Target Kinerja Renja Tahun 2023	Realisasi Kinerja Program dan Keluaran s/d Triwulan I Tahun 2023		Realisasi Kinerja Program dan Keluaran s/d Triwulan II Tahun 2023		Perkiraan Realisasi Capaian Target Program/ Kegiatan Renstra OPD s/d Tahun 2023		Perangkat Daerah Penanggung Jawab		
						Realisasi Kinerja Renja	Realisasi Tingkat Capaian 8=(7/6)	Realisasi Kinerja Renja	Realisasi Tingkat Capaian Kinerja (%)	Realisasi Capaian	Tingkat Capaian (%)			
1	2	3	4	5	6	7	8=(7/6)	9	10=(9/6)	11=(5+7+9)	12=(11/4)	13		
2 09 03 1.04 02	Koordinasi dan Sinkronisasi Pelaksanaan Advokasi, Edukasi, dan Sosialisasi Konsumsi Pangan Beragam, Bergizi, Seimbang dan Aman (B2SA)	Jumlah Koordinasi dan Sinkronisasi Pelaksanaan Advokasi, Edukasi, dan Sosialisasi Konsumsi Pangan Beragam, Bergizi, Seimbang dan Aman (B2SA)	1 laporan	1 laporan	1 laporan	0 laporan	0.00	0 laporan	0.00	1	1.00	KETAHANAN PANGAN		
2 09 03 1.04 03	Koordinasi dan Sinkronisasi Pemantauan dan Evaluasi Konsumsi per Kapita per Tahun	Jumlah Koordinasi dan Sinkronisasi Pemantauan dan Evaluasi Konsumsi per Kapita per Tahun	1 Laporan	1 Laporan	1 Laporan	Laporan	0.00	0 Laporan	0.00	1	1.00	KETAHANAN PANGAN		
2 09 04	PROGRAM PENANGANAN KERAWANAN PANGAN	PERSENTASE DAERAH RAWAN PANGAN (%)		4.5%	16.60%	0.00%	0.00%	0	0%	4.50%	28.55%	KETAHANAN PANGAN		
2 09 04 1.01	Penyusunan Peta Kerentanan dan Ketahanan Pangan Kewenangan Provinsi	Tersusunnya Peta Kerentanan dan Ketahanan Pangan Kewenangan Provinsi	1 keg	1 keg	1 keg	0 keg	0.00	0 keg	0.00	1	1.00	KETAHANAN PANGAN		
2 09 04 1.01 01	Penyusunan, Pemutakhiran dan Analisis Peta Ketahanan dan Kerentanan Pangan Provinsi dan Kabupaten/ Kota	Peta dan Analisis Ketahanan dan Kerentanan Pangan Provinsi yang dimutakhirkan	1 dokumen	2 dokumen	2 dokumen	0 dokumen	0.00	0 dokumen	0.00	2	2.00	KETAHANAN PANGAN		
2 09 04 1.02	Penanganan Kerawanan Pangan Kewenangan Provinsi	Terlaksananya Penanganan Kerawanan Pangan Kewenangan Provinsi	1 Keg	0 Keg	1 Keg	0 keg	0.00	0 keg	0.00	0	0.00	KETAHANAN PANGAN		
2 09 04 1.02 01	Koordinasi dan Sinkronisasi Penanganan Kerawanan Pangan Provinsi	Jumlah Koordinasi dan Sinkronisasi Penanganan Kerawanan Pangan Provinsi	1 Dokumen	0 Dokumen	0 Dokumen	0 Dokumen	0.00	0 Dokumen	0.00	0	0.00	KETAHANAN PANGAN		
2 09 04 1.02 02	Pelaksanaan Pengadaan, Pengelolaan dan Penyaluran Cadangan Pangan pada Kerawanan Pangan yang mencakup lebih dari 1 (satu) Daerah Kabupaten/Kota dalam 1 (satu) Daerah Provinsi	Jumlah Pengadaan, Pengelolaan dan Penyaluran Cadangan Pangan pada Kerawanan Pangan yang mencakup lebih dari 1 (satu) Daerah Kabupaten/Kota dalam 1 (satu) Daerah Provinsi	1 Dokumen	0 Dokumen	1 Dokumen	0 Dokumen	0.00	0 Dokumen	0.00	0	0.00	KETAHANAN PANGAN		
2 09 05	PROGRAM PENGAWASAN KEAMANAN PANGAN	Persentase Pangan Segar Asal Tumbuhan (PSAT) Yang Memenuhi Persyaratan Mutu dan Keamanan Pangan	82-35%	74.44%	74%	0%	0%		0%	74.44%	90.39%	KETAHANAN PANGAN		
2 09 05 1.01	Pelaksanaan Pengawasan Keamanan Pangan Segar Distribusi Lintas Daerah Kabupaten/Kota	Terlaksananya Pengawasan Keamanan Pangan Segar Distribusi Lintas Daerah Kabupaten/Kota	1 keg	1 keg	1 keg	0 keg	0.00	0 keg	0.00	1	1.00	KETAHANAN PANGAN		
2 09 05 1.01 01	Penguatan Kelembagaan Keamanan Pangan Segar Provinsi	Kelembagaan keamanan Pangan Segar Provinsi	1 Dokumen	1 Dokumen	1 Dokumen	0 Dokumen	0.00	0 Dokumen	0.00	1	1.00	KETAHANAN PANGAN		
2 09 05 1.01 02	Sertifikasi Keamanan Pangan Segar Asal Tumbuhan Lintas Daerah Kabupaten/Kota	Jumlah Sertifikasi Keamanan Pangan Segar Asal Tumbuhan Lintas Daerah Kabupaten/Kota	21 sertifikat	5 sertifikat	6 sertifikat	0 sertifikat	0.00	0 sertifikat	0.00	5	24%	KETAHANAN PANGAN		
2 09 05 1.01 03	Registrasi Keamanan Pangan Segar Asal Tumbuhan Lintas Daerah Kabupaten/Kota	Jumlah Registrasi Keamanan Pangan Segar Asal Tumbuhan Lintas Daerah Kabupaten/Kota	1 Dokumen	1 Dokumen	1 Dokumen	0 Dokumen	0.00	0 Dokumen	0.00	1	1.00	KETAHANAN PANGAN		
2 09 05 1.01 04	Rekomendasi Keamanan Pangan Segar Asal Tumbuhan Lintas Daerah Kabupaten/Kota	Jumlah Rekomendasi Keamanan Pangan Segar Asal Tumbuhan Lintas Daerah Kabupaten/Kota	1 Dokumen	1 Dokumen	1 Dokumen	0 Dokumen	0.00	0 Dokumen	0.00	1	1.00	KETAHANAN PANGAN		
2 09 05 1.01 05	Penyediaan Sarana dan Prasarana Pengujian Mutu dan Keamanan Pangan Segar Asal Tumbuhan	Jumlah Sarana dan Prasarana Pengujian Mutu dan Keamanan Pangan Segar Asal Tumbuhan	1 Dokumen	1 Dokumen	1 Dokumen	1 Dokumen	1.00	1 Dokumen	1.00	3	3.00	KETAHANAN PANGAN		
2 04	Pertanahan													
2 04 01	Dinas Perumahan Rakyat, Kawasan Permukiman dan Pertanahan													
2 05	Lingkungan Hidup													
2 05 01	Dinas Lingkungan Hidup													
2		Urusan Pemerintahan Wajib Non Pelayanan Dasar												
2	11	Urusan Pemerintahan Bidang Lingkungan Hidup												
2	11	1	PROGRAM PENUNJANG URUSAN PEMERINTAHAN DAERAH PROVINSI	Cakupan Pelayanan Penunjang Urusan Pemerintahan Daerah Provinsi (%)	100.00	100.00	100.00	25.00	25.00	50.00	50.00	100.00	100.00	DLH Sultra

Kode	Urusan/Bidang Urusan Pemerintahan Daerah dan Program/Kegiatan/Sub Kegiatan				Indikator Kinerja Program (Outcome)/ Kegiatan dan Sub Kegiatan (Output)	Target Capaian Kinerja Renstra OPD Tahun 2024	Realisasi Target Hasil Kinerja Program dan Keluaran s.d. Tahun 2022	Target Kinerja Renja Tahun 2023	Realisasi Kinerja Program dan Keluaran s/d Triwulan I Tahun 2023		Realisasi Kinerja Program dan Keluaran s/d Triwulan II Tahun 2023		Perkiraan Realisasi Capaian Target Program/ Kegiatan Renstra OPD s/d Tahun 2023		Perangkat Daerah Penanggung Jawab	
									Realisasi Kinerja Renja	Realisasi Tingkat Capaian	Realisasi Kinerja Renja	Realisasi Tingkat Capaian Kinerja (%)	Realisasi Capaian	Tingkat Capaian (%)		
1	2				3	4	5	6	7	8=(7/6)	9	10=(9/6)	11=(5+7+9)	12=(11/4)	13	
2	11	1	1.01		Perencanaan, Penganggaran dan Evaluasi Kinerja Perangkat Daerah	Cakupan keterpenuhan sistem perencanaan, penganggaran dan evaluasi kinerja OPD (%)	100.00	100.00	100.00	25.00	25.00	50.00	50.00	100.00	100.00	DLH Sultra
2	11	1	1.01	1	Penyusunan Dokumen Perencanaan Perangkat Daerah	Jumlah dokumen perencanaan DLH Prov.Sultra yang disusun (dokumen)	13.00	9.00	4.00	1.00	25.00	3.00	75.00	13.00	100.00	DLH Sultra
2	11	01	1.01	02	Koordinasi dan Penyusunan Dokumen RKA-SKPD	Jumlah dokumen RKA yang disusun (dokumen)	3.00	2.00	1.00	1.00	100.00	0.00	0.00	3.00	100.00	DLH Sultra
2	11	01	1.01	03	Koordinasi dan Penyusunan Dokumen Perubahan RKA-SKPD	Jumlah dokumen RKA Perubahan yang disusun (dokumen)	3.00	2.00	1.00	0.00	0.00	0.00	0.00	2.00	66.67	DLH Sultra
2	11	01	1.01	04	Koordinasi dan Penyusunan DPA-SKPD	Jumlah dokumen DPA yang disusun (dokumen)	0.00	0.00	1.00	1.00	100.00	0.00	0.00	1.00	0.00	DLH Sultra
2	11	01	1.01	05	Koordinasi dan Penyusunan Dokumen Perubahan DPA-SKPD	Jumlah dokumen DPA Perubahan yang disusun (dokumen)	0.00	0.00	1.00	0.00	0.00	0.00	0.00	0.00	0.00	DLH Sultra
2	11	1	1.01	6	Koordinasi dan Penyusunan Laporan Capaian Kinerja dan Ikhtisar Realisasi Kinerja SKPD	Jumlah laporan capaian kinerja DLH Sultra disusun (laporan)	15.00	10.00	5.00	2.00	40.00	3.00	60.00	15.00	100.00	DLH Sultra
2	11	1	1.02		Administrasi Keuangan Perangkat Daerah	Cakupan keterpenuhan administrasi keuangan (%)	100.00	100.00	100.00	25.00	25.00	50.00	50.00	100.00	100.00	DLH Sultra
2	11	1	1.02	1	Penyediaan Gaji dan Tunjangan ASN	Persentase ketersediaan gaji dan tunjangan ASN (%)	100.00	100.00	100.00	25.00	25.00	50.00	50.00	100.00	100.00	DLH Sultra
2	11	1	1.02	2	Penyediaan Administrasi Pelaksanaan Tugas ASN	Jumlah orang x bulan honorarium penyelenggaraan administrasi perkantoran yang tersedia (OB)	36.00	24.00	12.00	3.00	25.00	6.00	50.00	33.00	91.67	DLH Sultra
2	11	1	1.02	5	Koordinasi dan Penyusunan Laporan Keuangan Akhir Tahun SKPD	Jumlah laporan keuangan akhir tahun yang disusun (laporan)	12.00	6.00	6.00	3.00	50.00	3.00	50.00	12.00	100.00	DLH Sultra
2	11	1	1.02	7	Koordinasi dan Penyusunan Laporan Keuangan Bulanan/Triwulanan/Semesteran SKPD	Jumlah laporan keuangan bulanan/triwulan/ semesteran yang disusun (laporan)	24.00	12.00	12.00	3.00	25.00	3.00	25.00	18.00	75.00	DLH Sultra
2	11	1	1.05		Administrasi Kependidikan Perangkat Daerah	Cakupan keterpenuhan SDM aparatur yang memenuhi standar disiplin aparatur (%)	100.00	100.00	100.00	25.00	25.00	50.00	50.00	100.00	100.00	DLH Sultra
2	11	1	1.05	9	Pendidikan dan Pelatihan Pegawai Berdasarkan Tugas dan Fungsi	Jumlah ASN yang mengikuti DIKLAT (orang)	60.00	40.00	20.00	10.00	50.00	10.00	50.00	60.00	100.00	DLH Sultra
2	11	1	1.06		Administrasi Umum Perangkat Daerah	Cakupan keterpenuhan pelayanan administrasi perkantoran (%)	100.00	100.00	100.00	25.00	25.00	50.00	50.00	100.00	100.00	DLH Sultra
2	11	1	1.06	1	Penyediaan Komponen Instalasi Listrik/Penerangan Bangunan Kantor DLH Sultra yang disediakan (paket)	Jumlah komponen instalasi listrik/penerangan bangunan kantor DLH Sultra yang disediakan (paket)	3.00	1.00	1.00	1.00	100.00	1.00	100.00	3.00	100.00	DLH Sultra
2	11	1	1.06	4	Penyediaan Bahan Logistik Kantor	Jumlah bulan penyediaan alat tulis kantor (bulan)	36.00	24.00	12.00	3.00	25.00	6.00	50.00	33.00	91.67	DLH Sultra
2	11	1	1.06	5	Penyediaan Barang Cetak dan Penggandaan	Jumlah bulan penyediaan kebutuhan barang cetakan kantor (bulan)	36.00	24.00	12.00	3.00	25.00	6.00	50.00	33.00	91.67	DLH Sultra
2	11	1	1.06	6	Penyediaan Bahan Bacaan dan Peraturan Perundang-undangan	Jumlah Publikasi Dinas Lingkungan Hidup Prov. Sultra yang diterbitkan melalui media cetak/ elektronik/online (kali)	36.00	24.00	12.00	3.00	25.00	6.00	50.00	33.00	91.67	DLH Sultra
						Jumlah Publikasi Dinas Lingkungan Hidup Prov. Sultra yang diterbitkan melalui media cetak/ elektronik/online (kali)										DLH Sultra
						Jumlah bahan bacaan dan peraturan perundang-undangan bidang lingkungan hidup provinsi yang diadakan (buah)										DLH Sultra
2	11	1	1.06	8	Fasilitasi Kunjungan Tamu	Jumlah Laporan Fasilitas Kunjungan Tamu	24.00	12.00	12.00	3.00	25.00	6.00	50.00	21.00	87.50	DLH Sultra
2	11	1	1.06	9	Penyelenggaraan Rapat Koordinasi dan Konsultasi SKPD	Frekwensi dan jumlah peserta yang mengikuti Rakor Lingkungan Hidup (OK)	144.00	72.00	72.00	3.00	4.17	6.00	8.33	81.00	56.25	DLH Sultra
2	11	1	1.07		Pengadaan Barang Milik Daerah Penunjang Urusan Pemerintah Daerah	Jumlah barang milik daerah yang diadakan (unit)	38.00	19.00	19.00	0.00	0.00	19.00	100.00	100.00	100.00	DLH Sultra
2	11	1	1.07	5	Pengadaan Mebel	Jumlah unit meubelair yang diadakan (unit)	5.00	1.00	0.00							DLH Sultra
2	11	1	1.07	6	Pengadaan Peralatan dan Mesin Lainnya	Jumlah unit peralatan gedung kantor yang diadakan (unit)	6.00	3.00	3.00	1.00	33.33	2.00	66.67	6.00	100.00	DLH Sultra
2	11	1	1.07	10	Pengadaan Sarana dan Prasarana Pendukung Gedung Kantor atau Bangunan Lainnya	Jumlah unit perlengkapan kantor yang diadakan (unit)	2.00	1.00	1.00	0.00	0.00	1.00	100.00	2.00	100.00	DLH Sultra

Kode	Urusan/Bidang Urusan Pemerintahan Daerah dan Program/Kegiatan/Sub Kegiatan	Indikator Kinerja Program (Outcome)/ Kegiatan dan Sub Kegiatan (Output)	Target Capaian Kinerja Renstra OPD Tahun 2024	Realisasi Target Hasil Kinerja Program dan Keluaran s.d. Tahun 2022	Target Kinerja Renja Tahun 2023	Realisasi Kinerja Program dan Keluaran s/d Triwulan I Tahun 2023		Realisasi Kinerja Program dan Keluaran s/d Triwulan II Tahun 2023		Perkiraan Realisasi Capaian Target Program/ Kegiatan Renstra OPD s/d Tahun 2023		Perangkat Daerah Penanggung Jawab				
						Realisasi Kinerja Renja	Realisasi Tingkat Capaian 8=(7/6)	Realisasi Kinerja Renja	Realisasi Tingkat Capaian Kinerja (%)	Realisasi Capaian	Tingkat Capaian (%)					
1	2	3	4	5	6	7	8	9	10=(9/6)	11=(5+7+9)	12=(11/4)	13				
2	11	1	1.08		Penyediaan Jasa Penunjang Urusan Pemerintahan Daerah	Cakupan ketersediaan jasa penunjang urusan perkantoran (%)	100.00	100.00	100.00	25.00	25.00	50.00	50.00	100.00	100.00	DLH Sultra
2	11	1	1.08	1	Penyediaan Jasa Surat Menyurat	Jumlah bulan penyelenggaraan jasa surat menyurat perkantoran (bulan)	36.00	24.00	12.00	3.00	25.00	6.00	50.00	33.00	91.67	DLH Sultra
2	11	1	1.08	2	Penyediaan Jasa Komunikasi, Sumber Daya Air dan Listrik	Jumlah bulan penyediaan kebutuhan listrik, air dan jasa komunikasi perkantoran (bulan)	36.00	24.00	12.00	3.00	25.00	6.00	50.00	33.00	91.67	DLH Sultra
2	11	1	1.08	4	Penyediaan Jasa Pelayanan Umum Kantor	Jumlah orang x bulan honorarium pegawai kontrak yang tersedia (OB)	36.00	24.00	12.00	3.00	25.00	6.00	50.00	33.00	91.67	DLH Sultra
2	11	1	1.09		Pemeliharaan Barang Milik Daerah Penunjang Urusan Pemerintahan Daerah	Jumlah barang milik daerah yang dipelihara (unit)	32.00	20.00	12.00	3.00	25.00	6.00	50.00	29.00	90.63	DLH Sultra
2	11	1	1.09	1	Penyediaan Jasa Pemeliharaan, Biaya Pemeliharaan dan Pajak Kendaraan Perorangan Dinas atau Kendaraan Dinas Jabatan	Jumlah kendaraan dinas jabatan yang dipelihara (unit)	6.00	4.00	2.00	1.00	50.00	1.00	50.00	6.00	100.00	DLH Sultra
2	11	1	1.09	2	Penyediaan Jasa Pemeliharaan, Biaya Pemeliharaan, Pajak dan Perizinan Kendaraan Dinas Operasional atau Lapangan	Jumlah kendaraan dinas operasional atau lapangan yang dipelihara (unit)	12.00	8.00	4.00	1.00	25.00	1.00	25.00	10.00	83.33	DLH Sultra
2	11	1	1.09	6	Pemeliharaan Peralatan dan Mesin Lainnya	Jumlah Unit Peralatan dan Mesin Lainnya yang disediakan	8.00	4.00	4.00	1.00	25.00	2.00	50.00	7.00	87.50	DLH Sultra
2	11	1	1.09	9	Pemeliharaan/Rehabilitasi Gedung Kantor dan Bangunan Lainnya	Jumlah gedung kantor dan bangunan lainnya yang dipelihara/rehabilitasi (unit)	6.00	4.00	2.00	0.00	0.00	1.00	50.00	5.00	83.33	DLH Sultra
2	11				URUSAN PEMERINTAHAN BIDANG LINGKUNGAN HIDUP											DLH Sultra
2	11	2			PROGRAM PERENCANAAN LINGKUNGAN HIDUP	Cakupan keterpenuhan kajian dampak dan perizinan lingkungan hidup (%)	100.00	100.00	100.00	25.00	25.00	50.00	50.00	100.00	100.00	DLH Sultra
2	11	2	1.01		Rencana Perlindungan dan Pengelolaan Lingkungan Hidup (RPPLH) Provinsi	Cakupan keterpenuhan Dokumen Rencana Perlindungan dan Pengelolaan Lingkungan Hidup (RPPLH) Provinsi (%)	100.00	100.00	100.00	25.00	25.00	50.00	50.00	100.00	100.00	DLH Sultra
2	11	2	1.01	2	Pengendalian Pelaksanaan RPPLH Provinsi	Jumlah Dokumen Telaahan Kebijakan yang telah Mengakomodir RPPLH Provinsi (Dokumen)	7.00	0.00	7.00	3.00	42.86	4.00	57.14	7.00	100.00	DLH Sultra
2	11	2	1.02		Penyelenggaraan Kajian Lingkungan Hidup Strategis (KLHS) Provinsi	Cakupan keterpenuhan kajian dampak dan perizinan lingkungan hidup (%)	100.00	100.00	100.00	25.00	25.00	50.00	50.00	100.00	100.00	DLH Sultra
2	11	2	1.02	1	Pembuatan dan Pelaksanaan KLHS Rencana Tata Ruang	Jumlah dokumen KLHS yang disusun dan terintegrasi dengan rencana pembangunan provinsi (dokumen)										DLH Sultra
2	11	2	1.02	2	Pembuatan dan Pelaksanaan KLHS RPJPD/RPJMD	Jumlah dokumen KLHS RPJPD/RPJMD yang disusun dan terintegrasi dengan rencana pembangunan provinsi (dokumen)	1.00	0.00	1.00	0.00	0.00	1.00	100.00	1.00	100.00	DLH Sultra
2	11	3			PROGRAM PENGENDALIAN PENCEMARAN DAN/ATAU KERUSAKAN LINGKUNGAN HIDUP	Cakupan pelaksanaan pengendalian pencemaran dan kerusakan lingkungan hidup (%)	90.00	90.00	90.00	25.00	27.78	50.00	55.56	100.00	100.00	DLH Sultra
2	11	3	1.01		Pencegahan Pencemaran dan/atau Kerusakan Lingkungan Hidup	Cakupan pelaksanaan pengendalian pencemaran dan kerusakan lingkungan hidup (%)	90.00	90.00	90.00	25.00	27.78	50.00	55.56	100.00	100.00	DLH Sultra
2	11	3	1.01	1	Koordinasi, Sinkronisasi dan Pelaksanaan Pencegahan Pencemaran Lingkungan Hidup Dilaksanakan terhadap Media Tanah, Air, Udara dan Laut	Jumlah Dokumen Uji Kualitas Lingkungan Hidup Dilaksanakan terhadap Media Tanah, Air, Udara, dan Laut (Dokumen)	3.00	2.00	1.00	0.00	0.00	0.00	0.00	2.00	66.67	DLH Sultra
2	11	3	1.01	2	Koordinasi, Sinkronisasi dan Pelaksanaan Pengendalian Emisi Gas Rumah Kaca, Mitigasi dan Adaptasi Perubahan Iklim	Jumlah Dokumen Hasil Koordinasi dan Sinkronisasi Inventarisasi GRK dari sektor lingkungan hidup yang Dilaksanakan (Dokumen)	3.00	2.00	1.00	0.00	0.00	1.00	100.00	3.00	100.00	DLH Sultra
																DLH Sultra
2	11	3	1.01	3	Pengelolaan Laboratorium Lingkungan Hidup Provinsi	Jumlah Pengambilan Contoh Uji, Pengujian Parameter Kualitas Lingkungan dan Dokumen Mutu yang Dilaksanakan (Dokumen)	3.00	2.00	1.00	0.00	0.00	1.00	100.00	3.00	100.00	DLH Sultra
						Jumlah parameter kualitas lingkungan yang yang terakreditasi pada laboratorium lingkungan (parameter)	10.00	0.00	10.00							DLH Sultra

Kode	Urusan/Bidang Urusan Pemerintahan Daerah dan Program/Kegiatan/Sub Kegiatan	Indikator Kinerja Program (Outcome)/ Kegiatan dan Sub Kegiatan (Output)	Target Capaian Kinerja Renstra OPD Tahun 2024	Realisasi Target Hasil Kinerja Program dan Keluaran s.d. Tahun 2022	Target Kinerja Renja Tahun 2023	Realisasi Kinerja Program dan Keluaran s/d Triwulan I Tahun 2023		Realisasi Kinerja Program dan Keluaran s/d Triwulan II Tahun 2023		Perkiraan Realisasi Capaian Target Program/ Kegiatan Renstra OPD s/d Tahun 2023		Perangkat Daerah Penanggung Jawab				
						Realisasi Kinerja Renja	Realisasi Tingkat Capaian	Realisasi Kinerja Renja	Realisasi Tingkat Capaian Kinerja (%)	Realisasi Capaian	Tingkat Capaian (%)					
1	2	3	4	5	6	7	8=(7/6)	9	10=(9/6)	11=(5+7+9)	12=(11/4)	13				
		Jumlah dokumen manajemen mutu laboratorium lingkungan yang disusun (dokumen)	6.00	6.00	0.00							DLH Sultra				
		Jumlah unit peralatan laboratorium lingkungan yang diadakan (unit)	13.00	13.00	0.00							DLH Sultra				
2	11	3	1.02		Penanggulangan Pencemaran dan/atau Kerusakan Lingkungan Hidup	Cakupan pelaksanaan Penanggulangan Pencemaran dan/atau Kerusakan Lingkungan Hidup (%)	90.00	90.00	90.00	25.00	27.78	50.00	55.56	100.00	100.00	DLH Sultra
2	11	3	1.02	1	Pemberian Informasi Peringatan Pencemaran dan/atau Kerusakan Lingkungan Hidup pada Masyarakat	Jumlah kabupaten/kota yang dipantau diinformasikan status mutu udaranya (kabupaten/kota)	39.00	22.00	17.00	5.00	29.41	5.00	29.41	32.00	82.05	DLH Sultra
												DLH Sultra				
												DLH Sultra				
2	11	4			PROGRAM PENGELOLAAN KEANEKARAGAMAN HAYATI (KEHATI)											DLH Sultra
2	11	4	1.01		Pengelolaan Keaneekaragaman Hayati Provinsi											DLH Sultra
2	11	4	1.01	1	Penyusunan dan Penetapan Rencana Pengelolaan Keaneekaragaman Hayati	Jumlah dokumen perencanaan pengelolaan Kehati yang disusun (dokumen)										DLH Sultra
2	11	4	1.01	4	Pengelolaan Ruang Terbuka Hijau (RTH)	Luas RTH yang dikelola (Ha)										DLH Sultra
2	11	4			PROGRAM PENGELOLAAN KEANEKARAGAMAN HAYATI (KEHATI)	Cakupan Pengelolaan Taman Keaneekaragaman Hayati dan Ruang Terbuka Hijau (%)	100.00	100.00	100.00	25.00	25.00	50.00	50.00	100.00	100.00	DLH Sultra
2	11	4	1.01		Pengelolaan Keaneekaragaman Hayati Provinsi	Cakupan Pengelolaan Taman Keaneekaragaman Hayati Provinsi (%)	100.00	100.00	100.00	25.00	25.00	50.00	50.00	100.00	100.00	DLH Sultra
2	11	4	1.01	5	Pengelolaan Taman Keaneekaragaman Hayati Lainnya	Luas taman KEHATI lainnya yang Dikelola Lingkup Kewenangan Provinsi (Ha)	6.00	3.00	3.00	0.00	0.00	1.00	33.33	4.00	66.67	DLH Sultra
2	11	5			PROGRAM PENGENDALIAN BAHAN BERBAHAYA DAN BERACUN (B3) DAN LIMBAH BAHAN BERBAHAYA DAN BERACUN (LIMBAH B3)	Cakupan pengendalian limbah bahan berbahaya dan beracun (%)	100.00	100.00	100.00	25.00	25.00	50.00	50.00	100.00	100.00	DLH Sultra
2	11	5	1.01		Pengumpulan Limbah B3 Lintas Daerah Kabupaten/Kota dalam 1 (Satu) Daerah Provinsi	Cakupan keterpenuhan Pengumpulan Limbah B3 Lintas Daerah Kabupaten/Kota dalam 1 (satu) Daerah Provinsi (%)	100.00	100.00	100.00	25.00	25.00	50.00	50.00	100.00	100.00	DLH Sultra
2	11	5	1.01	1	Fasilitasi Pemenuhan Komitmen Izin Pengumpulan Limbah B3 Dilaksanakan Melalui Sistem Pelayanan Perizinan Berusaha Terintegrasi Secara Elektronik	Jumlah izin pengumpulan limbah B3 skala provinsi yang diterbitkan (izin)										DLH Sultra
2	11	5	1.01	1	Fasilitasi Pemenuhan Komitmen Izin Pengumpulan Limbah B3 Dilaksanakan Melalui Sistem Pelayanan Perizinan Berusaha Terintegrasi Secara Elektronik	Jumlah Fasilitasi Persetujuan/Izin Pengumpulan Limbah B3 lintas Kabupaten/Kota dalam Satu Provinsi yang Dilaksanakan Melalui Sistem Pelayanan Perizinan Berusaha Terintegrasi Secara Elektronik (Dokumen)	1.00	0.00	1.00	0.00	0.00	1.00	100.00	1.00	100.00	DLH Sultra
2	11	5	1.01	2	Koordinasi dan Sinkronisasi Pengelolaan Limbah B3 dengan Pemerintah Pusat dalam Rangka Pengangkutan, Pemanfaatan, Pengolahan, dan/atau Penimbunan	Jumlah Dokumen Hasil Koordinasi dan Sinkronisasi Pengelolaan Limbah B3 dengan Pemerintah dalam rangka Pengangkutan, Pemanfaatan, Pengolahan, dan/atau Penimbunan Yang Bukan Kewenangan Provinsi Serta Pelaksanaan Pengumpulan Limbah B3 Lintas Daerah Kabupaten/Kota dalam 1 (Satu) Daerah Provinsi yang Sesuai Kewenangannya (Dokumen)	1.00	0.00	1.00	0.00	0.00	0.00	1.00	0.00	0.00	DLH Sultra
2	11	6			PROGRAM PEMBINAAN DAN PENGAWASAN TERHADAP IZIN LINGKUNGAN DAN IZIN PERLINDUNGAN DAN PENGELOLAAN LINGKUNGAN HIDUP (PPLH)	Cakupan pembinaan dan pengawasan terhadap izin lingkungan dan izin perlindungan dan pengelolaan lingkungan hidup (PPLH) (%)	100.00	100.00	100.00	25.00	25.00	50.00	50.00	100.00	100.00	DLH Sultra

Kode	Urusan/Bidang Urusan Pemerintahan Daerah dan Program/Kegiatan/Sub Kegiatan				Indikator Kinerja Program (Outcome)/ Kegiatan dan Sub Kegiatan (Output)	Target Capaian Kinerja Renstra OPD Tahun 2024	Realisasi Target Hasil Kinerja Program dan Keluaran s.d. Tahun 2022	Target Kinerja Renja Tahun 2023	Realisasi Kinerja Program dan Keluaran s/d Triwulan I Tahun 2023		Realisasi Kinerja Program dan Keluaran s/d Triwulan II Tahun 2023		Perkiraan Realisasi Capaian Target Program/ Kegiatan Renstra OPD s/d Tahun 2023		Perangkat Daerah Penanggung Jawab	
									Realisasi Kinerja Renja	Realisasi Tingkat Capaian	Realisasi Kinerja Renja	Realisasi Tingkat Capaian Kinerja (%)	Realisasi Capaian	Tingkat Capaian (%)		
1	2				3	4	5	6	7	8=(7/6)	9	10=(9/6)	11=(5+7+9)	12=(11/4)	13	
2	11	6	1.01		Pembinaan dan Pengawasan Izin Lingkungan dan Izin PPLH yang Diterbitkan oleh Pemerintah Daerah Provinsi	Cakupan pembinaan dan pengawasan terhadap izin lingkungan dan izin PPLH yang diterbitkan oleh Pemerintah Daerah Provinsi (%)	100.00	100.00	100.00	25.00	25.00	50.00	50.00	100.00	100.00	DLH Sultra
2	11	6	1.01	1	Fasilitasi Pemenuhan Ketentuan dan Kewajiban Izin Lingkungan dan/atau Izin PPLH	Jumlah izin lingkungan yang difasilitasi										DLH Sultra
2	11	6	1.01	2	Pengembangan Kapasitas Pejabat Pengawas Lingkungan Hidup	Jumlah PPLH yang mengikuti kegiatan peningkatan kapasitas (orang)	10.00	5.00	5.00	0.00	0.00	0.00	0.00	5.00	50.00	DLH Sultra
2	11	6	1.01	3	Pengawasan usaha dan/atau Kegiatan yang Izin Lingkungan Hidup, Izin PPLH yang Diterbitkan oleh Pemerintah Daerah Provinsi	Jumlah Laporan dari Usaha dan/atau Kegiatan yang Diawasi Izin Lingkungan, Persetujuan Lingkungan, surat Kelayakan Operasi oleh Pemerintah Daerah Provinsi (Laporan)	65.00	40.00	25.00	5.00	20.00	5.00	0.00	50.00	76.92	DLH Sultra
2	11	7			PROGRAM PENGAKUAN KEBERADAAN MASYARAKAT HUKUM ADAT (MHA), KEARIFAN LOKAL DAN HAK MHA YANG TERKAIT DENGAN PPLH	Cakupan pengakuan keberadaan masyarakat hukum adat (MHA), kearifan lokal dan hak MHA yang terkait dengan PPLH (%)	100.00	0.00	100.00	25.00	0.00	50.00	0.00	0.00	0.00	DLH Sultra
2	11	7	1.01		Pengakuan MHA dan Kearifan Lokal, Pengetahuan Tradisional dan Hak MHA yang terkait dengan PPLH	Cakupan keterpenuhan pengembangan kapasitas pengelolaan sumberdaya alam dan lingkungan hidup (%)	100.00	0.00	100.00	25.00	0.00	50.00	0.00	0.00	0.00	DLH Sultra
2	11	7	1.01	1	Koordinasi, sinkronisasi, Penyediaan Data dan Informasi Pengakuan Keberadaan MHA Kearifan Lokal atau Pengetahuan Tradisional dan Hak Kearifan Lokal atau Pengetahuan Tradisional dan Hak MHA terkait dengan PPLH	Jumlah Dokumen Hasil Koordinasi, Sinkronisasi, Penyediaan Data dan Informasi Pengakuan Keberadaan MHA Kearifan Lokal atau Pengetahuan Tradisional dan Hak Kearifan Lokal atau Pengetahuan Tradisional dan Hak MHA terkait dengan PPLH (Dokumen)	1.00	0.00	1.00	0.00	0.00	0.00	0.00	0.00	0.00	DLH Sultra
2	11	7	1.02		Peningkatan Kapasitas MHA dan Kearifan Lokal, Pengetahuan Tradisional dan Hak MHA yang terkait dengan PPLH	Jumlah pelatihan yang diberikan kepada lembaga MHA (kelompok)										DLH Sultra
2	11	7	1.02	1	Pemberdayaan, Kemitraan, Pendampingan dan Penguatan Kelembagaan MHA, Kearifan Lokal, Pengetahuan Tradisional dan Hak MHA terkait dengan PPLH	Jumlah MHA yang difasilitasi dalam kegiatan peningkatan pengetahuan dan keterampilan (kelompok)										DLH Sultra
2	11	8			PROGRAM PENINGKATAN PENDIDIKAN, PELATIHAN DAN PENYULUHAN LINGKUNGAN HIDUP UNTUK MASYARAKAT	Cakupan peningkatan kapasitas lingkungan hidup bagi masyarakat (%)	100.00	0.00	100.00	0.00	0.00	50.00	0.00	0.00	0.00	DLH Sultra
2	11	8	1.01		Penyelenggaraan Pendidikan, Pelatihan, dan Penyuluhan Lingkungan Hidup untuk Lembaga Kemasyarakatan Tingkat Daerah Provinsi	Jumlah orang yang mengikuti pendidikan, pelatihan, dan penyuluhan bagi masyarakat	100.00	0.00	100.00	0.00	0.00	0.00	0.00	0.00	0.00	DLH Sultra
2	11	8	1.01	1	Peningkatan Kapasitas dan Kompetensi Sumber Daya Manusia Bidang Lingkungan Hidup Untuk Lembaga Kemasyarakatan	Jumlah orang yang mengikuti peningkatan kapasitas dan kompetensi SDM bidang lingkungan untuk masyarakat (orang)										DLH Sultra
2	11	8	1.01	2	Pendampingan Gerakan Peduli Lingkungan Hidup	Jumlah kelompok masyarakat gerakan peduli lingkungan yang memperoleh pendampingan (kelompok)										DLH Sultra
2	11	8	1.01	3	Penyelenggaraan Penyuluhan dan kampanye Lingkungan Hidup Tingkat Daerah Provinsi	Jumlah Masyarakat/Kelompok Masyarakat/Pelaku Usaha/Kegiatan yang Terlibat (orang)	100.00	0.00	100.00	0.00	0.00	0.00	0.00	0.00	0.00	DLH Sultra
2	11	9			PROGRAM PENGHARGAAN LINGKUNGAN HIDUP UNTUK MASYARAKAT	Peningkatan persentase jumlah penghargaan lingkungan hidup (%)	100.00	0.00	100.00	25.00	25.00	50.00	50.00	100.00	100.00	DLH Sultra
2	11	9	1.01		Pemberian Penghargaan Lingkungan Hidup Tingkat Daerah Provinsi	Jumlah Penghargaan Lingkungan Hidup Tingkat Daerah Provinsi yang diberikan (penghargaan)	100.00	0.00	100.00	25.00	25.00	50.00	50.00	100.00	100.00	DLH Sultra
2	11	9	1.01	1	Penilaian Kinerja Masyarakat/Lembaga Masyarakat/Dunia Usaha/Dunia Pendidikan/Filantropi dalam Perlindungan dan Pengelolaan Lingkungan Hidup	Jumlah Masyarakat/Lembaga Masyarakat/Dunia Usaha/Dunia Pendidikan/Filantropi yang Dinilai Kinerjanya dalam rangka PPLH (Entitas)	330.00	220.00	110.00	0.00	0.00	0.00	0.00	220.00	66.67	DLH Sultra
					Jumlah sekolah yang di bina dan memperoleh penghargaan adiwiyata (sekolah)		450.00	450.00	450.00							DLH Sultra

Kode	Urusan/Bidang Urusan Pemerintahan Daerah dan Program/Kegiatan/Sub Kegiatan	Indikator Kinerja Program (Outcome)/ Kegiatan dan Sub Kegiatan (Output)	Target Capaian Kinerja Renstra OPD Tahun 2024	Realisasi Target Hasil Kinerja Program dan Keluaran s.d. Tahun 2022	Target Kinerja Renja Tahun 2023	Realisasi Kinerja Program dan Keluaran s/d Triwulan I Tahun 2023		Realisasi Kinerja Program dan Keluaran s/d Triwulan II Tahun 2023		Perkiraan Realisasi Capaian Target Program/ Kegiatan Renstra OPD s/d Tahun 2023		Perangkat Daerah Penanggung Jawab				
						Realisasi Kinerja Renja	Realisasi Tingkat Capaian	Realisasi Kinerja Renja	Realisasi Tingkat Capaian Kinerja (%)	Realisasi Capaian	Tingkat Capaian (%)					
1	2	3	4	5	6	7	8=(7/6)	9	10=(9/6)	11=(5+7+9)	12=(11/4)	13				
		Jumlah kabupaten dan kota yang dibina dan dinilai untuk mengikuti program adipura (kab/kota)	12.00	12.00	12.00							DLH Sultra				
2	11	10		PROGRAM PENANGANAN PENGADUAN LINGKUNGAN HIDUP	Cakupan penyelesaian sengketa lingkungan hidup (%)	100.00	0.00	100.00	25.00	25.00	50.00	50.00	100.00	100.00	DLH Sultra	
2	11	10	1.01	Penyelesaian Pengaduan Masyarakat di Bidang Perlindungan dan Pengelolaan Lingkungan Hidup (PPLH) Provinsi	Cakupan penyelesaian Pengaduan masyarakat di Bidang Perlindungan dan Pengelolaan Lingkungan Hidup (PPLH) Provinsi (%)	100.00	0.00	100.00	25.00	25.00	50.00	50.00	100.00	100.00	DLH Sultra	
2	11	10	1.01	1	Pengelolaan Pengaduan Masyarakat terhadap PPLH Provinsi	Jumlah Pengaduan Masyarakat terhadap PPLH Provinsi yang Ditindaklanjuti/Ditangani (Dokumen)	1.00	0.00	1.00	0.00	0.00	1.00	100.00	1.00	100.00	DLH Sultra
2	11	11		PROGRAM PENGELOLAAN PERSAMPAHAN	Cakupan keterpenuhan penanganan sampah yang menjadi kewenangan provinsi (%)	112.00	56.00	56.00	25.00	44.64	50.00	89.29	100.00	89.29	DLH Sultra	
2	11	11	1.01	Penanganan Sampah di TPA/TPST Regional	Cakupan keterpenuhan penanganan sampah yang menjadi kewenangan provinsi (%)	112.00	56.00	56.00	25.00	44.64	50.00	89.29	100.00	89.29	DLH Sultra	
2	11	11	1.01	3	Pengoperasian dan Pemeliharaan TPA/TPST Regional	Jumlah prasarana dan sarana pengelolaan sampah yang dioperasikan dan dipelihara (unit) Jumlah unit bank sampah yang dioperasikan	0.00	0.00	1.00						DLH Sultra	
2	11	11	1.01	4	Koordinasi, Sinkronisasi dan Pelaksanaan Penanganan Sampah pada Kondisi Khusus	Jumlah laporan pelaksanaan HPSM yang disusun (laporan)	1.00	1.00	0.00						DLH Sultra	
2	11	11	1.01	5	Koordinasi dan Sinkronisasi Penyediaan Prasarana dan Sarana Penanganan Sampah di TPA/TPST regional	Jumlah Dokumen Hasil Koordinasi dan Sinkronisasi Penyediaan Prasarana dan Sarana Penanganan Sampah di TPA/TPST Regional yang Dilaksanakan (Dokumen)	3.00	2.00	1.00	0.00	0.00	1.00	0.00	3.00	100.00	DLH Sultra
2	11	11	1.01	6	Kerjasama Penanganan Sampah di TPA/TPST Regional	Jumlah bank sampah provinsi terbangun (unit)	4.00	1.00	3.00						DLH Sultra	
2	11	11	1.01	7	Penyediaan Sarana dan Prasarana Penanganan Sampah di TPA/TPST Regional	Jumlah Sarana dan Prasarana Penanganan sampah di TPA/TPST Regional yang Tersedia (unit)	20.00	10.00	10.00	0.00	0.00	0.00	0.00	10.00	50.00	DLH Sultra
2	06				Administrasi Kependudukan dan Pencatatan Sipil											
2	06	01			Dinas Kependudukan dan Pencatatan Sipil											
1.	01	01			PROGRAM PENUNJANG URUSAN PEMERINTAHAN DAERAH PROVINSI	Cakupan pelayanan penunjang urusan pemerintah daerah provinsi	100 %		13						Dinas Kependudukan dan Pencatatan Sipil	
1.	01	01	1.01		Perencanaan, Penganggaran, dan Evaluasi Kinerja Perangkat Daerah	Perencanaan, penganggaran dan evaluasi kinerja perangkat daerah	5 Kegiatan	5 Kegiatan	5 Kegiatan	1 Kegiatan	20%	2 Kegiatan	40%	8 Kegiatan	160%	Dinas Kependudukan dan Pencatatan Sipil
1.	01	01	1.01	01	Penyusunan Dokumen Perencanaan Perangkat Daerah	Jumlah dokumen perencanaan perangkat daerah	1 Dokumen	4 Dokumen	1 Dokumen	0 Dokumen	0%	1 Dokumen	100%	5 Dokumen	500%	Dinas Kependudukan dan Pencatatan Sipil
1.	01	01	1.01	02	Koordinasi dan Penyusunan Dokumen RKA-SKPD	Jumlah Dokumen RKA-SKPD dan Laporan Hasil Koordinasi Penyusunan Dokumen RKA-SKPD	1 Dokumen	4 Dokumen	1 Dokumen	0 Dokumen	0%	0 Dokumen	0%	4 Dokumen	400%	Dinas Kependudukan dan Pencatatan Sipil
1.	01	01	1.01	03	Koordinasi dan Penyusunan Dokumen Perubahan RKA-SKPD	Jumlah Dokumen Perubahan RKA-SKPD dan Laporan Hasil Koordinasi Penyusunan Dokumen Perubahan RKA-SKPD	1 Dokumen	4 Dokumen	1 Dokumen	0 Dokumen	0%	0 Dokumen	0%	4 Dokumen	400%	Dinas Kependudukan dan Pencatatan Sipil
1.	01	01	1.01	06	Koordinasi dan Penyusunan Laporan Capaian Kinerja dan Ikhtisar Realisasi Kinerja SKPD	Jumlah Laporan Capaian Kinerja dan Ikhtisar Realisasi Kinerja SKPD dan Laporan Hasil Koordinasi Penyusunan Laporan Capaian Kinerja dan Ikhtisar Realisasi Kinerja SKPD	1 Dokumen	4 Dokumen	1 Dokumen	1 Dokumen	100%	0 Dokumen	0%	5 Dokumen	500%	Dinas Kependudukan dan Pencatatan Sipil
1.	01	01	1.01	07	Evaluasi Kinerja Perangkat Daerah	Jumlah Laporan Evaluasi Kinerja Perangkat Daerah	2 Laporan	3 Laporan	2 Laporan	0 Laporan	0%	1 Laporan	50%	4 Laporan	200%	Dinas Kependudukan dan Pencatatan Sipil

Kode	Urusan/Bidang Urusan Pemerintahan Daerah dan Program/Kegiatan/Sub Kegiatan	Indikator Kinerja Program (Outcome)/Kegiatan dan Sub Kegiatan (Output)	Target Capaian Kinerja Renstra OPD Tahun 2024	Realisasi Target Hasil Kinerja Program dan Keluaran s.d. Tahun 2022	Target Kinerja Renja Tahun 2023	Realisasi Kinerja Program dan Keluaran s/d Triwulan I Tahun 2023		Realisasi Kinerja Program dan Keluaran s/d Triwulan II Tahun 2023		Perkiraan Realisasi Capaian Target Program/ Kegiatan Renstra OPD s/d Tahun 2023		Perangkat Daerah Penanggung Jawab				
						Realisasi Kinerja Renja	Realisasi Tingkat Capaian	Realisasi Kinerja Renja	Realisasi Tingkat Capaian Kinerja (%)	Realisasi Capaian	Tingkat Capaian (%)					
1	2	3	4	5	6	7	8=(7/6)	9	10=(9/6)	11=(5+7+9)	12=(11/4)	13				
1.	01	01	1.02		Administrasi Keuangan Perangkat Daerah	Tersusunnya administrasi keuangan	3 Kegiatan	3 Kegiatan	3 Kegiatan	2 Kegiatan	67%	2 Kegiatan	67%	7 Kegiatan	233%	Dinas Kependudukan dan Pencatatan Sipil
1.	01	01	1.02	01	Penyediaan Gaji dan Tunjangan ASN	Jumlah Orang yang Menerima Gaji dan Tunjangan ASN	44 Orang/Bulan	2828 Orang/Bulan	616 Orang/Bulan	132 Orang/Bulan	21%	176 Orang/Bulan	29%	3136 Orang/Bulan	7127%	Dinas Kependudukan dan Pencatatan Sipil
1.	01	01	1.02	05	Koordinasi dan Penyusunan Laporan Keuangan Akhir Tahun SKPD	Jumlah Laporan Keuangan Akhir Tahun SKPD dan Laporan Hasil Koordinasi Penyusunan Laporan Keuangan Akhir Tahun SKPD	1 Laporan	4 Laporan	1 Laporan	0 Laporan	0%	0 Laporan	0%	4 Laporan	400%	Dinas Kependudukan dan Pencatatan Sipil
1.	01	01	1.02	07	Koordinasi dan Penyusunan Laporan Keuangan Bulanan / Triwulanan / Semesteran SKPD	Jumlah Laporan Keuangan Bulanan/Triwulanan/Semesteran SKPD dan Laporan Koordinasi Penyusunan Laporan Keuangan Bulanan/Triwulanan/Semesteran SKPD	12 Laporan	48 Laporan	12 Laporan	3 Laporan	25%	3 Laporan	25%	54 Laporan	450%	Dinas Kependudukan dan Pencatatan Sipil
1.	01	01	1.01		Administrasi Kepegawaian Perangkat Daerah	Tersusunnya administrasi kepegawaian	4 Kegiatan	3 Kegiatan	1 Kegiatan	1 Kegiatan	100%	0 Kegiatan	0%	4 Kegiatan	100%	Dinas Kependudukan dan Pencatatan Sipil
1.	01	01	1.05	02	Pengadaan Pakaian Dinas Beserta Atribut Kelengkapannya	Jumlah Paket Pakaian Dinas Beserta Atribut Kelengkapannya	3 Paket	11 Paket	2 Paket	2 Paket	100%	0 Paket	0%	13 Paket	433%	Dinas Kependudukan dan Pencatatan Sipil
1.	01	01	1.05	09	Pendidikan dan Pelatihan Pegawai Berdasarkan Tugas dan Fungsi	Jumlah Pegawai Berdasarkan Tugas dan Fungsi yang Mengikuti Pendidikan dan Pelatihan	10 Orang	0 Orang	10 Orang	0 Orang	0%	0 Orang	0%	0 Orang	0%	Dinas Kependudukan dan Pencatatan Sipil
1.	01	01	1.05	10	Sosialisasi Peraturan Perundang-Undangan	Jumlah Orang yang Mengikuti Sosialisasi Peraturan Perundang-Undangan	51 Orang	102 Orang	51 Orang	0 Orang	0%	0 Orang	0%	102 Orang	200%	Dinas Kependudukan dan Pencatatan Sipil
1.	01	01	1.05	11	Bimbingan Teknis Implementasi Peraturan Perundang-Undangan	Jumlah Orang yang Mengikuti Bimbingan Teknis Implementasi Peraturan Perundang-Undangan	51 Orang	204 Orang	51 Orang	0 Orang	0%	0 Orang	0%	204 Orang	400%	Dinas Kependudukan dan Pencatatan Sipil
1.	01	01	1.06		Administrasi Umum Perangkat Daerah	Tersusunnya administrasi umum kantor	7 Kegiatan	7 Kegiatan	7 Kegiatan	Kegiatan	0%	Kegiatan	0%	7 Kegiatan	100%	Dinas Kependudukan dan Pencatatan Sipil
1.	01	01	1.06	01	Penyediaan Komponen Instalasi Listrik/Penerangan Bangunan Kantor	Jumlah Paket Komponen Instalasi Listrik/Penerangan Bangunan Kantor yang Disediakan	10 Paket	30 Paket	10 Paket	1 Paket	10%	2 Paket	20%	33 Paket	330%	Dinas Kependudukan dan Pencatatan Sipil
1.	01	01	1.06	02	Penyediaan Peralatan dan Perlengkapan Kantor	Jumlah Paket Peralatan dan Perlengkapan Kantor yang Disediakan	10 Paket	15 Paket	10 Paket	0 Paket	0%	0 Paket	0%	15 Paket	150%	Dinas Kependudukan dan Pencatatan Sipil
1.	01	01	1.06	04	Penyediaan Bahan Logistik Kantor	Jumlah Paket Bahan Logistik Kantor yang Disediakan	30 Paket	194 Paket	46 Paket	0 Paket	0%	26 Paket	57%	220 Paket	733%	Dinas Kependudukan dan Pencatatan Sipil
1.	01	01	1.06	05	Penyediaan Barang Cetak dan Penggandaan	Jumlah Paket Barang Cetak dan Penggandaan yang Disediakan	10 Paket	22 Paket	8 Paket	2 Paket	25%	3 Paket	38%	27 Paket	270%	Dinas Kependudukan dan Pencatatan Sipil
1.	01	01	1.06	06	Penyediaan Bahan Bacaan dan Peraturan Perundang-undangan	Jumlah Dokumen Bahan Bacaan dan Peraturan Perundang-Undangan yang Disediakan	26 Dokumen	48 Dokumen	26 Dokumen	3 Dokumen	12%	3 Dokumen	12%	54 Dokumen	208%	Dinas Kependudukan dan Pencatatan Sipil
1.	01	01	1.06	08	Fasilitasi Kunjungan Tamu	Jumlah Laporan Fasilitasi Kunjungan Tamu	50 Laporan	48 Laporan	50 Laporan	3 Laporan	6%	3 Laporan	6%	54 Laporan	108%	Dinas Kependudukan dan Pencatatan Sipil
1.	01	01	1.06	09	Penyelenggaraan Rapat Koordinasi dan Konsultasi SKPD	Jumlah Laporan Penyelenggaraan Rapat Koordinasi dan Konsultasi SKPD	100 Laporan	130 Laporan	50 Laporan	10 Laporan	20%	15 Laporan	30%	155 Laporan	155%	Dinas Kependudukan dan Pencatatan Sipil
1.	01	01	1.07		Pengadaan Barang Milik Daerah Penunjang Urusan Pemerintah Daerah	Tersedianya barang milik daerah penunjang kantor	4 Kegiatan	4 Kegiatan	2 Kegiatan	2 Kegiatan	100%	0 Kegiatan	0%	6 Kegiatan	150%	Dinas Kependudukan dan Pencatatan Sipil
1.	01	01	1.07	01	Pengadaan Kendaraan Perorangan Dinas atau Kendaraan Dinas Jabatan	Jumlah Unit Kendaraan Perorangan Dinas atau Kendaraan Dinas Jabatan yang Disediakan	2 Unit	7 Unit	2 Unit	0 Unit	0%	0 Unit	0%	7 Unit	350%	Dinas Kependudukan dan Pencatatan Sipil

Kode	Urusan/Bidang Urusan Pemerintahan Daerah dan Program/Kegiatan/Sub Kegiatan					Indikator Kinerja Program (Outcome)/ Kegiatan dan Sub Kegiatan (Output)	Target Capaian Kinerja Renstra OPD Tahun 2024	Realisasi Target Hasil Kinerja Program dan Keluaran s.d. Tahun 2022	Target Kinerja Renja Tahun 2023	Realisasi Kinerja Program dan Keluaran s/d Triwulan I Tahun 2023		Realisasi Kinerja Program dan Keluaran s/d Triwulan II Tahun 2023		Perkiraan Realisasi Capaian Target Program/ Kegiatan Renstra OPD s/d Tahun 2023		Perangkat Daerah Penanggung Jawab
										Realisasi Kinerja Renja	Realisasi Tingkat Capaian	Realisasi Kinerja Renja	Realisasi Tingkat Capaian Kinerja (%)	Realisasi Capaian	Tingkat Capaian (%)	
1	2					3	4	5	6	7	8=(7/6)	9	10=(9/6)	11=(5+7+9)	12=(11/4)	13
1.	01	01	1.07	05	Pengadaan Mebel	Jumlah Paket Mebel yang Disediakan	5 Paket	30 Paket	0 Paket	0 Paket	0%	0 Paket	0%	30 Paket	600%	Dinas Kependudukan dan Pencatatan Sipil
1.	01	01	1.07	06	Pengadaan Peralatan dan Mesin Lainnya	Jumlah Unit Peralatan dan Mesin Lainnya yang Disediakan	5 Unit	43 Unit	1 Unit	1 Unit	100%	0 Unit	0%	44 Unit	880%	Dinas Kependudukan dan Pencatatan Sipil
1.	01	01	1.07	10	Pengadaan Sarana dan Prasarana Gedung Kantor atau Bangunan Lainnya	Jumlah Unit Sarana dan Prasarana Gedung Kantor atau Bangunan Lainnya yang Disediakan	3 Unit	14 Unit	3 Unit	3 Unit	100%	0 Unit	0%	17 Unit	567%	Dinas Kependudukan dan Pencatatan Sipil
1.	01	01	1.08		Penyediaan Jasa Penunjang Urusan Pemerintahan Daerah	Tersedianya jasa penunjang kantor	3 Kegiatan	3 Kegiatan	3 Kegiatan	3 Kegiatan	100%	3 Kegiatan	100%	9 Kegiatan	300%	Dinas Kependudukan dan Pencatatan Sipil
1.	01	01	1.08	01	Penyediaan Jasa Surat Menyurat	Jumlah Laporan Penyediaan Jasa Surat Menyurat	200 Laporan	365 Laporan	200 Laporan	50 Laporan	25%	50 Laporan	25%	465 Laporan	233%	Dinas Kependudukan dan Pencatatan Sipil
1.	01	01	1.08	02	Penyediaan Jasa Komunikasi, Sumber Daya Air dan Listrik	Jumlah Laporan Penyediaan Jasa Komunikasi, Sumber Daya Air dan Listrik yang Disediakan	36 Laporan	192 Laporan	60 Laporan	15 Laporan	25%	15 Laporan	25%	222 Laporan	617%	Dinas Kependudukan dan Pencatatan Sipil
1.	01	01	1.08	04	Penyediaan Jasa Pelayanan Umum Kantor	Jumlah Laporan Penyediaan Jasa Pelayanan Umum Kantor yang Disediakan	12 Laporan	48 Laporan	12 Laporan	3 Laporan	25%	3 Laporan	25%	54 Laporan	450%	Dinas Kependudukan dan Pencatatan Sipil
1.	01	01	1.09		Pemeliharaan Barang Milik Daerah Penunjang	Terpeliharanya penunjang barang milik daerah urusan pemerintah daerah	4 Kegiatan	4 Kegiatan	4 Kegiatan	4 Kegiatan	100%	0 Kegiatan	0%	8 Kegiatan	200%	Dinas Kependudukan dan Pencatatan Sipil
1.	01	01	1.09	01	Penyediaan Jasa Pemeliharaan, Biaya Pemeliharaan, Pajak dan Perizinan Kendaraan Dinas Operasional atau Lapangan	Jumlah Kendaraan Dinas Operasional atau Lapangan yang Dipelihara dan Dibayarkan Pajak dan Perizinannya	7 Unit	13 Unit	7 Unit	5 Unit	71%	0 Unit	0%	18 Unit	257%	Dinas Kependudukan dan Pencatatan Sipil
1.	01	01	1.09	06	Pemeliharaan Peralatan dan Mesin Lainnya	Jumlah Peralatan dan Mesin Lainnya yang Dipelihara	53 Unit	192 Unit	53 Unit	3 Unit	6%	Unit	0%	195 Unit	368%	Dinas Kependudukan dan Pencatatan Sipil
1.	01	01	1.09	09	Pemeliharaan/Rehabilitasi Gedung Kantor dan Bangunan Lainnya	Jumlah Gedung Kantor dan Bangunan Lainnya yang Dipelihara/Direhabilitasi	1 Unit	4 Unit	1 Unit	1 Unit	100%	0 Unit	0%	5 Unit	500%	Dinas Kependudukan dan Pencatatan Sipil
1.	01	01	1.09	10	Pemeliharaan/Rehabilitasi Sarana dan Prasarana Gedung Kantor atau Bangunan Lainnya	Jumlah Sarana dan Prasarana Gedung Kantor atau Bangunan Lainnya yang Dipelihara/Direhabilitasi	1 Unit	3 Unit	1 Unit	1 Unit	100%	0 Unit	0%	4 Unit	400%	Dinas Kependudukan dan Pencatatan Sipil
1.	01	02			PROGRAM PENDAFTARAN PENDUDUK	Persentase pembinaan, penataan dan pengawasan terkait pendaftaran penduduk di kab/kota	100 %	%	100 %	%	0%	0 %	0%	0 %	0%	Dinas Kependudukan dan Pencatatan Sipil
1.	01	02	1.01		Pelayanan Pendaftaran Kependudukan	Persentase kepemilikan dokumen KTP-el, KK dan KIA	2 Kegiatan	2 Kegiatan	1 Kegiatan	0 Kegiatan	0%	1 Kegiatan	100%	3 Kegiatan	150%	Dinas Kependudukan dan Pencatatan Sipil
1.	01	02	1.01	03	Penataan Tata Kelola Pelaksanaan Pendaftaran Penduduk Skala Provinsi	Jumlah Dokumen Hasil tata kelola Pelaksanaan Pendaftaran Penduduk Skala Provinsi	1 Dokumen	2 Dokumen	1 Dokumen	0 Dokumen	0%	0 Dokumen	0%	2 Dokumen	200%	Dinas Kependudukan dan Pencatatan Sipil
1.	01	02	1.01	05	Penyusunan Tata Cara Perencanaan, Pelaksanaan, Pemantauan, Evaluasi, Pengendalian dan Penyusunan Pelaporan Adminduk terkait Pendaftaran Penduduk yang Disusun	Jumlah Dokumen Tata Cara Perencanaan, Pelaksanaan, Pemantauan, Evaluasi, Pengendalian dan Penyusunan Pelaporan Adminduk terkait Pendaftaran Penduduk yang Disusun	1 Dokumen	4 Dokumen	1 Dokumen	0 Dokumen	0%	1 Dokumen	100%	5 Dokumen	500%	Dinas Kependudukan dan Pencatatan Sipil
1.	01	02	1.02		Penyelenggaraan Pendaftaran Kependudukan	Terlaksananya informasi terkait pendaftaran penduduk	2 Kegiatan	Kegiatan	2 Kegiatan	0 Kegiatan	0%	1 Kegiatan	50%	1 Kegiatan	50%	Dinas Kependudukan dan Pencatatan Sipil
1.	01	02	1.02	01	Fasilitasi Terkait Pendaftaran Penduduk	Jumlah Laporan Hasil Fasilitasi Pendaftaran Penduduk	1 Laporan	3 Laporan	1 Laporan	0 Laporan	0%	0 Laporan	0%	3 Laporan	300%	Dinas Kependudukan dan Pencatatan Sipil
1.	01	02	1.02	02	Sosialisasi Terkait Pendaftaran Penduduk	Jumlah Laporan Hasil sosialisasi Pendaftaran Penduduk	1 Laporan	4 Laporan	1 Laporan	0 Laporan	0%	1 Laporan	100%	5 Laporan	500%	Dinas Kependudukan dan Pencatatan Sipil
1.	01				Pembinaan dan Pengawasan Penyelenggaraan Pendaftaran Kependudukan	Jumlah pembinaan dan pengawasan penyelenggaraan pendaftaran penduduk	1 Kegiatan	Kegiatan	1 Kegiatan	1 Kegiatan	100%	0 Kegiatan	0%	1 Kegiatan	100%	Dinas Kependudukan dan Pencatatan Sipil

Kode	Urusan/Bidang Urusan Pemerintahan Daerah dan Program/Kegiatan/Sub Kegiatan	Indikator Kinerja Program (Outcome)/ Kegiatan dan Sub Kegiatan (Output)	Target Capaian Kinerja Renstra OPD Tahun 2024	Realisasi Target Hasil Kinerja Program dan Keluaran s.d. Tahun 2022	Target Kinerja Renja Tahun 2023	Realisasi Kinerja Program dan Keluaran s/d Triwulan I Tahun 2023		Realisasi Kinerja Program dan Keluaran s/d Triwulan II Tahun 2023		Perkiraan Realisasi Capaian Target Program/ Kegiatan Renstra OPD s/d Tahun 2023		Perangkat Daerah Penanggung Jawab				
						Realisasi Kinerja Renja	Realisasi Tingkat Capaian	Realisasi Kinerja Renja	Realisasi Tingkat Capaian Kinerja (%)	Realisasi Capaian	Tingkat Capaian (%)					
1	2	3	4	5	6	7	8=(7/6)	9	10=(9/6)	11=(5+7+9)	12=(11/4)	13				
1.	01	02	1.03	01	Bimbingan Teknis terkait Pendaftaran Penduduk	Jumlah Laporan Hasil Bimbingan Teknis Terkait Pendaftaran Penduduk	1 Laporan	4 Laporan	1 Laporan	1 Laporan	100%	0 Laporan	0%	5 Laporan	500%	Dinas Kependudukan dan Pencatatan Sipil
1.	01	03			PROGRAM PENCATATAN SIPIL	Persentase pembinaan administrasi pencatatan sipil bagi kab/kota	100 %	0 %	100 %	0 %	0%	0 %	0%	0 %	0%	Dinas Kependudukan dan Pencatatan Sipil
1.	01	03	1.03		Pelayanan Pencatatan Sipil	Tersedianya pelayanan pencatatan sipil	2 Kegiatan	0 Kegiatan	2 Kegiatan	0 Kegiatan	0%	0 Kegiatan	0%	0 Kegiatan	0%	Dinas Kependudukan dan Pencatatan Sipil
1.	01	03	1.03	02	Penataan Tata Kelola Pelaksanaan Pencatatan Sipil Skala Provinsi	Jumlah Dokumen Hasil Penataan Tata Kelola Pelaksanaan Pencatatan Sipil Skala Provinsi	1 Dokumen	0 Dokumen	1 Dokumen	0 Dokumen	0%	0 Dokumen	0%	0 Dokumen	0%	Dinas Kependudukan dan Pencatatan Sipil
1.	01	03	1.03	04	Fasilitasi Pelayanan Bidang Pencatatan Sipil di Kabupaten/Kota	Jumlah Laporan Hasil Fasilitasi Pelayanan Bidang Pencatatan Sipil di Kabupaten/Kota	1 Laporan	3 Laporan	1 Laporan	0 Laporan	0%	0 Laporan	0%	3 Laporan	300%	Dinas Kependudukan dan Pencatatan Sipil
1.	01	03	1.03		Pemberian Konsultasi Penyelenggaraan Pencatatan Sipil	Jumlah laporan pembinaan dan penyelenggaraan pencatatan sipil	1 Kegiatan	0 Kegiatan	1 Kegiatan	0 Kegiatan	0%	0 Kegiatan	0%	0 Kegiatan	0%	Dinas Kependudukan dan Pencatatan Sipil
1.	01	03	1.01	01	Pembinaan dan Pengawasan terkait Pencatatan Sipil	Jumlah Laporan Pembinaan dan Pengawasan Terkait Pencatatan Sipil	1 Laporan	0 Laporan	1 Laporan	0 Laporan	0%	0 Laporan	0%	0 Laporan	0%	Dinas Kependudukan dan Pencatatan Sipil
1.	01	04			PROGRAM PENGELOLAAN INFORMASI ADMINISTRASI KEPENDUDUKAN	Persentase pengelolaan informasi administrasi kependudukan	100 %	%	100 %	%	0%	%	0%	0 %	0%	Dinas Kependudukan dan Pencatatan Sipil
1.	01	04	1.01		Penataan Pengelolaan Informasi Administrasi Kependudukan	Terlaksananya Penataan Pengelolaan Informasi Administrasi Kependudukan dan Pemanfaatan Data Kependudukan	2 Kegiatan	1 Kegiatan	2 Kegiatan	0 Kegiatan	0%	0 Kegiatan	0%	1 Kegiatan	50%	Dinas Kependudukan dan Pencatatan Sipil
1.	01	04	1.01	01	Penyusunan Tata Cara Perencanaan, Pelaksanaan, Pemantauan, Evaluasi, Pengendalian dan Penyusunan Pelaporan Adminduk Terkait Pengelolaan Informasi Administrasi Kependudukan	Jumlah Dokumen Tata Cara Perencanaan, Pelaksanaan, Pemantauan, Evaluasi, Pengendalian dan Penyusunan Pelaporan Adminduk Terkait Pengelolaan Informasi Administrasi Kependudukan	1 Dokumen	2 Dokumen	1 Dokumen	0 Dokumen	0%	0 Dokumen	0%	2 Dokumen	200%	Dinas Kependudukan dan Pencatatan Sipil
1.	01	04	1.01	02	Penyusunan Tata Cara Pengelolaan Data Kependudukan yang bersifat Data Perseorangan, Data Agregat dan Data Pribadi di Provinsi dan Kabupaten/Kota	Jumlah Dokumen Hasil Penyusunan Tata Cara Pengelolaan Data Kependudukan yang Bersifat Data Perseorangan, Data Agregat dan Data Pribadi di Provinsi dan Kabupaten/Kota	1 Dokumen	0 Dokumen	1 Dokumen	0 Dokumen	0%	0 Dokumen	0%	0 Dokumen	0%	Dinas Kependudukan dan Pencatatan Sipil
1.	01	04	1.02		Penyelenggaraan Pengelolaan Informasi Administrasi Kependudukan Provinsi	Terselenggaranya Pengelolaan Informasi Administrasi Kependudukan bagi Kabupaten/Kota se- Sulawesi Tenggara	5 Kegiatan	2 Kegiatan	5 Kegiatan	0 Kegiatan	0%	0 Kegiatan	0%	2 Kegiatan	40%	Dinas Kependudukan dan Pencatatan Sipil
1.	01	04	1.02	01	Fasilitasi terkait Pengelolaan Informasi Administrasi Kependudukan	Jumlah Laporan Hasil Fasilitasi Penyelenggaraan Urusan Administrasi Kependudukan	1 Laporan	3 Laporan	1 Laporan	0 Laporan	0%	0 Laporan	0%	3 Laporan	300%	Dinas Kependudukan dan Pencatatan Sipil
1.	01	04	1.02	02	Sosialisasi Terkait Pengelolaan Administrasi Kependudukan	Jumlah Laporan Hasil Sosialisasi Penyelenggaraan Urusan Administrasi Kependudukan	1 Laporan	0 Laporan	1 Laporan	0 Laporan	0%	0 Laporan	0%	0 Laporan	0%	Dinas Kependudukan dan Pencatatan Sipil
1.	01	04	1.02	03	Komunikasi, Informasi dan Edukasi Kepada Pemangku Kepentingan dan Masyarakat	Jumlah Dokumen Hasil Komunikasi, Informasi, dan Edukasi kepada Pemangku Kepentingan dan Masyarakat	1 Dokumen	0 Dokumen	1 Dokumen	0 Dokumen	0%	0 Dokumen	0%	0 Dokumen	0%	Dinas Kependudukan dan Pencatatan Sipil
1.	01	04	1.02	05	Penyelenggaraan Pemanfaatan Data Kependudukan	Jumlah Dokumen Hasil pemanfaatan data kependudukan	10 Dokumen	14 Dokumen	15 Dokumen	0 Dokumen	0%	0 Dokumen	0%	14 Dokumen	140%	Dinas Kependudukan dan Pencatatan Sipil
1.	01	04	1.02	07	Pemberian Konsultasi Penyelenggaraan Pengelolaan Informasi Administrasi Kependudukan	Jumlah Laporan Hasil konsultasi Penyelenggaraan Pengelolaan Informasi Administrasi Kependudukan	20 Laporan	0 Laporan	20 Laporan	0 Laporan	0%	0 Laporan	0%	0 Laporan	0%	Dinas Kependudukan dan Pencatatan Sipil
1.	01	04	1.03		Pembinaan dan Pengawasan Pengelolaan Informasi Administrasi Kependudukan Provinsi	Terlaksananya pembinaan dan pengawasan pengelolaan informasi adminduk Kabupaten/Kota se Sulawesi Tenggara	2 Kegiatan	2 Kegiatan	2 Kegiatan	1 Kegiatan	50%	2 Kegiatan	100%	5 Kegiatan	250%	Dinas Kependudukan dan Pencatatan Sipil

Kode	Urusan/Bidang Urusan Pemerintahan Daerah dan Program/Kegiatan/Sub Kegiatan	Indikator Kinerja Program (Outcome)/Kegiatan dan Sub Kegiatan (Output)	Target Capaian Kinerja Renstra OPD Tahun 2024	Realisasi Target Hasil Kinerja Program dan Keluaran s.d. Tahun 2022	Target Kinerja Renja Tahun 2023	Realisasi Kinerja Program dan Keluaran s/d Triwulan I Tahun 2023		Realisasi Kinerja Program dan Keluaran s/d Triwulan II Tahun 2023		Perkiraan Realisasi Capaian Target Program/ Kegiatan Renstra OPD s/d Tahun 2023		Perangkat Daerah Penanggung Jawab				
						Realisasi Kinerja Renja	Realisasi Tingkat Capaian	Realisasi Kinerja Renja	Realisasi Tingkat Capaian Kinerja (%)	Realisasi Capaian	Tingkat Capaian (%)					
1	2	3	4	5	6	7	8=(7/6)	9	10=(9/6)	11=(5+7+9)	12=(11/4)	13				
1.	01	04	1.03	01	Pembinaan dan Pengawasan terkait Pengelolaan Informasi Administrasi Kependudukan	Jumlah Laporan Hasil Pembinaan dan Pengawasan terkait Pengelolaan Informasi Administrasi Kependudukan	17 Laporan	62 Laporan	17 Laporan	1 Laporan	6%	5 Laporan	29%	68 Laporan	400%	Dinas Kependudukan dan Pencatatan Sipil
1.	01	04	1.03	02	Bimbingan Teknis Terkait Pengelolaan Informasi Administrasi Kependudukan dan Pendayagunaan Data Kependudukan	Jumlah Sumber Daya Manusia yang Mengikuti Bimbingan Teknis Terkait Pengelolaan Informasi Administrasi Kependudukan dan Pendayagunaan Data Kependudukan	51 Orang	153 Orang	51 Orang	0 Orang	0%	51 Orang	100%	204 Orang	400%	Dinas Kependudukan dan Pencatatan Sipil
1.	01	05			PROGRAM PENGELOLAAN PROFIL KEPENDUDUKAN	Persentase pemanfaatan data dan informasi kependudukan	100 %	100 %	100 %	0 %	0%	50 %	50%	150 %	150%	Dinas Kependudukan dan Pencatatan Sipil
1.	01	05	1.01		Penyediaan Profil Kependudukan	Tersedianya Data Profil Kependudukan dan Data Agregat Kependudukan	2 Kegiatan	2 Kegiatan	1 Kegiatan	0 Kegiatan	0%	1 Kegiatan	100%	3 Kegiatan	150%	Dinas Kependudukan dan Pencatatan Sipil
1.	01	05	1.01	02	Penyediaan Data Kependudukan Provinsi	Jumlah Dokumen penyediaan data kependudukan Provinsi	2 Dokumen	7 Dokumen	2 Dokumen	0 Dokumen	0%	0 Dokumen	0%	7 Dokumen	350%	Dinas Kependudukan dan Pencatatan Sipil
1.	01	05	1.02	03	Penyusunan Profil Data Perkembangan dan Proyeksi kependudukan serta kebutuhan yang lain	Jumlah Dokumen Penyusunan profil Data Perkembangan dan Proyeksi Kependudukan Serta Kebutuhan Lain	1 Dokumen	3 Dokumen	1 Dokumen	0 Dokumen	0%	1 Dokumen	100%	4 Dokumen	400%	Dinas Kependudukan dan Pencatatan Sipil
2 07					Pemberdayaan Masyarakat dan Desa											
2 07 01					Dinas Pemberdayaan Masyarakat dan Pemerintahan Desa											
X	XX	1			PROGRAM PENUNJANG URUSAN PEMERINTAHAN DAERAH PROVINSI	Cakupan Pelayanan Penunjang Urusan Pemerintahan Daerah Provinsi										DINAS PEMBERDAYAAN MASYARAKAT DAN DESA
X	XX	1	1.01		Perencanaan, Penganggaran, dan Evaluasi Kinerja Perangkat Daerah	Cakupan Perencanaan, Penganggaran dan Evaluasi Kinerja Perangkat Daerah Jumlah dokumen perencanaan										DINAS PEMBERDAYAAN MASYARAKAT DAN DESA
X	XX	1	1.01	1	Penyusunan Dokumen Perencanaan Perangkat Daerah	Jumlah Dokumen Perencanaan Perangkat Daerah										DINAS PEMBERDAYAAN MASYARAKAT DAN DESA
X	XX	1	1.01	2	Koordinasi dan Penyusunan Dokumen RKA SKPD	Jumlah Dokumen RKA-SKPD dan Laporan Hasil Koordinasi Penyusunan Dokumen RKA-SKPD	7,00	3,00	2,00	1,00	0,50	1,00	0,50	5,00	0,71	DINAS PEMBERDAYAAN MASYARAKAT DAN DESA
X	XX	1	1.01	3	Koordinasi dan Penyusunan Dokumen Perubahan RKA-SKPD	Jumlah Dokumen Perubahan RKA-SKPD dan Laporan Hasil Koordinasi Penyusunan Dokumen Perubahan RKA-SKPD	6,00	2,00	2,00	1,00	0,50	1,00	0,50	4,00	0,67	DINAS PEMBERDAYAAN MASYARAKAT DAN DESA
X	XX	1	1.01	4	Koordinasi dan Penyusunan DPA-SKPD	Jumlah Dokumen DPA-SKPD dan Laporan Hasil Koordinasi Penyusunan Dokumen DPA-SKPD										DINAS PEMBERDAYAAN MASYARAKAT DAN DESA
X	XX	1	1.01	5	Koordinasi dan Penyusunan Perubahan DPA SKPD	Jumlah Dokumen Perubahan DPA-SKPD dan Laporan Hasil Koordinasi Penyusunan Dokumen Perubahan DPA-SKPD										DINAS PEMBERDAYAAN MASYARAKAT DAN DESA
X	XX	1	1.01	6	Koordinasi dan Penyusunan Laporan Capaian Kinerja dan Ikhtisar Realisasi Kinerja SKPD	Jumlah Laporan Capaian Kinerja dan Ikhtisar Realisasi Kinerja SKPD dan Laporan Hasil Koordinasi Penyusunan Laporan Capaian Kinerja dan Ikhtisar Realisasi Kinerja SKPD	4,00	2,00	1,00	1,00	1,00	1,00	1,00	4,00	1,00	DINAS PEMBERDAYAAN MASYARAKAT DAN DESA
X	XX	1	1.01	7	Evaluasi Kinerja Perangkat Daerah	Jumlah Laporan Evaluasi Kinerja Perangkat Daerah	3,00	1,00	1,00	1,00	1,00	1,00	1,00	3,00	1,00	DINAS PEMBERDAYAAN MASYARAKAT DAN DESA

Kode	Urusan/Bidang Urusan Pemerintahan Daerah dan Program/Kegiatan/Sub Kegiatan	Indikator Kinerja Program (Outcome)/Kegiatan dan Sub Kegiatan (Output)	Target Capaian Kinerja Renstra OPD Tahun 2024	Realisasi Target Hasil Kinerja Program dan Keluaran s.d. Tahun 2022	Target Kinerja Renja Tahun 2023	Realisasi Kinerja Program dan Keluaran s/d Triwulan I Tahun 2023		Realisasi Kinerja Program dan Keluaran s/d Triwulan II Tahun 2023		Perkiraan Realisasi Capaian Target Program/ Kegiatan Renstra OPD s/d Tahun 2023		Perangkat Daerah Penanggung Jawab				
						Realisasi Kinerja Renja	Realisasi Tingkat Capaian	Realisasi Kinerja Renja	Realisasi Tingkat Capaian Kinerja (%)	Realisasi Capaian	Tingkat Capaian (%)					
1	2	3	4	5	6	7	8=(7/6)	9	10=(9/6)	11=(5+7+9)	12=(11/4)	13				
x	xx	1	1.02									DINAS PEMBERDAYAAN MASYARAKAT DAN DESA				
		Administrasi Keuangan Perangkat Daerah														
		Cakupan Laporan Administrasi Keuangan Perangkat Daerah														
x	xx	1	1.02	1	Penyediaan Gaji dan Tunjangan ASN	Jumlah orang yang menerima Gaji dan Tunjangan ASN	3204 orang/36 bulan	1068.00	1176.00	534.00	0.45	1.00	0.00	1603.00	0.50	DINAS PEMBERDAYAAN MASYARAKAT DAN DESA
x	xx	1	1.02	2	Penyediaan Administrasi Pelaksanaan Tugas ASN	Jumlah Dokumen Hasil Penyediaan Administrasi Pelaksanaan Tugas ASN										DINAS PEMBERDAYAAN MASYARAKAT DAN DESA
x	xx	1	1.02	3	Pelaksanaan Penatausahaan dan Pengujian/Verifikasi Keuangan SKPD	Jumlah Dokumen Penatausahaan dan Pengujian/Verifikasi Keuangan SKPD										DINAS PEMBERDAYAAN MASYARAKAT DAN DESA
x	xx	1	1.02	4	Koordinasi dan Pelaksanaan Akuntansi SKPD	Jumlah Dokumen Hasil Koordinasi dan Pelaksanaan Akuntansi SKPD										DINAS PEMBERDAYAAN MASYARAKAT DAN DESA
x	xx	1	1.02	5	Koordinasi dan Penyusunan Laporan Keuangan Akhir Tahun SKPD	Jumlah Laporan Keuangan Akhir Tahun SKPD dan Laporan Hasil Koordinasi Penyusunan Laporan Keuangan Akhir Tahun SKPD	3 Laporan	1.00	1.00	0.00	0.00	1.00	1.00	2.00	0.67	DINAS PEMBERDAYAAN MASYARAKAT DAN DESA
x	xx	1	1.02	6	Pengelolaan dan Penyiapan Bahan Tanggapan Pemeriksaan	Jumlah Dokumen Bahan Tanggapan Pemeriksaan dan Tindak Lanjut Pemeriksaan										DINAS PEMBERDAYAAN MASYARAKAT DAN DESA
x	xx	1	1.02	7	Koordinasi dan Penyusunan Laporan Keuangan Bulanan/ Triwulanan/Semesteran SKPD dan Laporan Koordinasi Penyusunan Laporan Keuangan Bulanan/Triwulanan/Semesteran SKPD	Jumlah Laporan Keuangan Bulanan/ Triwulanan/Semesteran SKPD dan Laporan Koordinasi Penyusunan Laporan Keuangan Bulanan/Triwulanan/Semesteran SKPD	54 laporan	18.00	18.00	9.00	0.50	1.00	0.06	28.00	0.52	DINAS PEMBERDAYAAN MASYARAKAT DAN DESA
x	xx	1	1.02	8	Penyusunan Pelaporan dan Analisis Prognosis Realisasi Anggaran	Jumlah Dokumen Pelaporan dan Analisis Prognosis Realisasi Anggaran										DINAS PEMBERDAYAAN MASYARAKAT DAN DESA
x	xx	1	1.03		Administrasi Barang Milik Daerah	Cakupan Administrasi Barang Milik Daerah pada Perangkat Daerah										DINAS PEMBERDAYAAN MASYARAKAT DAN DESA
x	xx	1	1.03	1	Penyusunan Perencanaan Kebutuhan Barang Milik Daerah SKPD	Jumlah Rencana Kebutuhan Barang Milik Daerah SKPD										DINAS PEMBERDAYAAN MASYARAKAT DAN DESA
x	xx	1	1.03	2	Pengamanan Barang Milik Daerah SKPD	Jumlah Dokumen Pengamanan Barang Milik Daerah SKPD										DINAS PEMBERDAYAAN MASYARAKAT DAN DESA
x	xx	1	1.03	3	Koordinasi dan Penilaian Barang Milik Daerah SKPD	Jumlah Laporan Hasil Penilaian Barang Milik Daerah dan Hasil Koordinasi Penilaian Barang Milik Daerah SKPD										DINAS PEMBERDAYAAN MASYARAKAT DAN DESA
x	xx	1	1.03	4	Pembinaan, Pengawasan, dan Pengendalian Barang Milik Daerah pada SKPD	Jumlah Laporan Hasil Pembinaan, Pengawasan, dan Pengendalian Barang Milik Daerah pada SKPD										DINAS PEMBERDAYAAN MASYARAKAT DAN DESA
x	xx	1	1.03	5	Rekonsiliasi dan Penyusunan Laporan Barang Milik Daerah pada SKPD	Jumlah Laporan Rekonsiliasi dan Penyusunan Laporan Barang Milik Daerah pada SKPD										DINAS PEMBERDAYAAN MASYARAKAT DAN DESA

Kode					Urusan/Bidang Urusan Pemerintahan Daerah dan Program/Kegiatan/Sub Kegiatan	Indikator Kinerja Program (Outcome)/ Kegiatan dan Sub Kegiatan (Output)	Target Capaian Kinerja Renstra OPD Tahun 2024	Realisasi Target Hasil Kinerja Program dan Keluaran s.d. Tahun 2022	Target Kinerja Renja Tahun 2023	Realisasi Kinerja Program dan Keluaran s/d Triwulan I Tahun 2023		Realisasi Kinerja Program dan Keluaran s/d Triwulan II Tahun 2023		Perkiraan Realisasi Capaian Target Program/ Kegiatan Renstra OPD s/d Tahun 2023		Perangkat Daerah Penanggung Jawab
										Realisasi Kinerja Renja	Realisasi Tingkat Capaian 8=(7/6)	Realisasi Kinerja Renja	Realisasi Tingkat Capaian Kinerja (%) 10=(9/6)	Realisasi Capaian 11=(5+7+9)	Tingkat Capaian (%) 12=(11/4)	
1					2	3	4	5	6	7	8=(7/6)	9	10=(9/6)	11=(5+7+9)	12=(11/4)	13
2	13	1	1.03	6	Penatausahaan Barang Milik Daerah pada SKPD	Jumlah Laporan Penatausahaan Barang Milik Daerah pada SKPD	15.00	5.00	5.00	2.00	0.40	1.00	0.20	8.00	0.53	DINAS PEMBERDAYAAN MASYARAKAT DAN DESA
x	xx	1	1.03	7	Pemanfaatan Barang Milik Daerah SKPD	Jumlah Dokumen Hasil Pemanfaatan Barang Milik Daerah SKPD										DINAS PEMBERDAYAAN MASYARAKAT DAN DESA
x	xx	1	1.05		Administrasi Kepegawaian Perangkat Daerah	Cakupan Administrasi Kepegawaian Perangkat Daerah										DINAS PEMBERDAYAAN MASYARAKAT DAN DESA
x	xx	1	1.05	1	Peningkatan Sarana dan Prasarana Disiplin Pegawai	Jumlah Unit Peningkatan Sarana dan Prasarana Disiplin Pegawai										DINAS PEMBERDAYAAN MASYARAKAT DAN DESA
x	xx	1	1.05	2	Pengadaan Pakaian Dinas Beserta Atribut Kelengkapannya	Jumlah Paket Pakaian Dinas Beserta Atribut Kelengkapannya	270.00	90.00	90.00	90.00	1.00	1.00	0.01	181.00	67.00	DINAS PEMBERDAYAAN MASYARAKAT DAN DESA
x	xx	1	1.05	3	Pendataan dan Pengolahan Administrasi Kepegawaian	Jumlah Dokumen Pendataan dan Pengolahan Administrasi Kepegawaian										DINAS PEMBERDAYAAN MASYARAKAT DAN DESA
x	xx	1	1.05	4	Koordinasi dan Pelaksanaan Sistem Informasi Kepegawaian	Jumlah Dokumen Hasil Koordinasi dan Pelaksanaan Sistem Informasi Kepegawaian										DINAS PEMBERDAYAAN MASYARAKAT DAN DESA
x	xx	1	1.05	5	Monitoring, Evaluasi, dan Penilaian Kinerja Pegawai	Jumlah Dokumen Monitoring, Evaluasi, dan Penilaian Kinerja Pegawai										DINAS PEMBERDAYAAN MASYARAKAT DAN DESA
x	xx	1	1.05	6	Pemulangan Pegawai yang Pensiun	Jumlah Pegawai Pensiun yang Dipulangkan										DINAS PEMBERDAYAAN MASYARAKAT DAN DESA
x	xx	1	1.05	7	Pemulangan Pegawai yang Meninggal dalam Melaksanakan Tugas	Jumlah Laporan Hasil Pemulangan Pegawai yang Meninggal dalam Melaksanakan Tugas										DINAS PEMBERDAYAAN MASYARAKAT DAN DESA
xx	xx	1	1.05	8	Pemindahan Tugas ASN	Jumlah ASN yang Dipindahtugaskan										DINAS PEMBERDAYAAN MASYARAKAT DAN DESA
x	xx	1	1.05	9	Pendidikan dan Pelatihan Pegawai Berdasarkan Tugas dan Fungsi	Jumlah Pegawai Berdasarkan Tugas dan Fungsi yang Mengikuti Pendidikan dan Pelatihan										DINAS PEMBERDAYAAN MASYARAKAT DAN DESA
x	xx	1	1.05	10	Sosialisasi Peraturan Perundang Undangan	Jumlah Orang yang Mengikuti Sosialisasi Peraturan Perundang-Undangan										DINAS PEMBERDAYAAN MASYARAKAT DAN DESA
x	xx	1	1.05	11	Bimbingan Teknis Implementasi Peraturan Perundang-Undangan	Jumlah Orang yang Mengikuti Bimbingan Teknis Implementasi Peraturan Perundang-Undangan										DINAS PEMBERDAYAAN MASYARAKAT DAN DESA
x	xx	1	1.06		Administrasi Umum Perangkat Daerah	Cakupan Administrasi Umum Perangkat Daerah										DINAS PEMBERDAYAAN MASYARAKAT DAN DESA
x	xx	1	1.06	1	Penyediaan Komponen Instalasi Listrik/Penerangan Bangunan Kantor	Jumlah Paket Komponen Instalasi Listrik/Penerangan Bangunan Kantor yang Disediakan	6.00	2.00	2.00	1.00	0.50	1.00	0.50	4.00	60.00	DINAS PEMBERDAYAAN MASYARAKAT DAN DESA

Kode					Urusan/Bidang Urusan Pemerintahan Daerah dan Program/Kegiatan/Sub Kegiatan	Indikator Kinerja Program (Outcome)/ Kegiatan dan Sub Kegiatan (Output)	Target Capaian Kinerja Renstra OPD Tahun 2024	Realisasi Target Hasil Kinerja Program dan Keluaran s.d. Tahun 2022	Target Kinerja Renja Tahun 2023	Realisasi Kinerja Program dan Keluaran s/d Triwulan I Tahun 2023		Realisasi Kinerja Program dan Keluaran s/d Triwulan II Tahun 2023		Perkiraan Realisasi Capaian Target Program/ Kegiatan Renstra OPD s/d Tahun 2023		Perangkat Daerah Penanggung Jawab	
										Realisasi Kinerja Renja	Realisasi Tingkat Capaian 8=(7/6)	Realisasi Kinerja Renja	Realisasi Tingkat Capaian Kinerja (%)	Realisasi Capaian	Tingkat Capaian (%)		
1					2	3	4	5	6	7	8=(7/6)	9	10=(9/6)	11=(5+7+9)	12=(11/4)	13	
x	xx	1	1.06	2	Penyediaan Peralatan dan Perlengkapan Kantor	Jumlah Paket Peralatan dan Perlengkapan Kantor yang Disediakan										DINAS PEMBERDAYAAN MASYARAKAT DAN DESA	
x	xx	1	1.06	3	Penyediaan Peralatan Rumah Tangga	Jumlah Paket Peralatan Rumah Tangga yang Disediakan											DINAS PEMBERDAYAAN MASYARAKAT DAN DESA
x	xx	1	1.06	4	Penyediaan Bahan Logistik Kantor	Jumlah Paket Bahan Logistik Kantor yang Disediakan	6.00	2.00	2.00	1.00	0.50	1.00	0.50	4.00	60.00		DINAS PEMBERDAYAAN MASYARAKAT DAN DESA
x	xx	1	1.06	5	Penyediaan Barang Cetak dan Penggandaan	Jumlah Paket Barang Cetak dan Penggandaan yang Disediakan	6.00	2.00	2.00	1.00	0.50	1.00	0.50	4.00	60.00		DINAS PEMBERDAYAAN MASYARAKAT DAN DESA
x	xx	1	1.06	6	Penyediaan Bahan Bacaan dan Peraturan Perundang-undangan	Jumlah Dokumen Bahan Bacaan dan Peraturan Perundang-Undangan yang Disediakan	6.00	2.00	2.00	1.00	0.50	1.00	0.50	4.00	60.00		DINAS PEMBERDAYAAN MASYARAKAT DAN DESA
x	xx	1	1.06	7	Penyediaan Bahan/Material	Jumlah Paket Bahan/Material yang Disediakan											DINAS PEMBERDAYAAN MASYARAKAT DAN DESA
x	xx	1	1.06	8	Fasilitasi Kunjungan Tamu	Jumlah Laporan Fasilitasi Kunjungan Tamu	48.00	16.00	16.00	8.00	0.50	1.00	0.06	25.00	51.00		DINAS PEMBERDAYAAN MASYARAKAT DAN DESA
x	xx	1	1.06	9	Penyelenggaraan Rapat Koordinasi dan Konsultasi SKPD	Jumlah Laporan Penyelenggaraan Rapat Koordinasi dan Konsultasi SKPD	30.00	10.00	10.00	5.00	0.50	1.00	0.10	16.00	51.00		DINAS PEMBERDAYAAN MASYARAKAT DAN DESA
x	xx	1	1.06	10	Penatausahaan Arsip Dinamis pada SKPD	Jumlah Dokumen Penatausahaan Arsip Dinamis pada SKPD											DINAS PEMBERDAYAAN MASYARAKAT DAN DESA
x	xx	1	1.06	11	Dukungan Pelaksanaan Sistem Pemerintahan Berbasis Elektronik pada SKPD	Jumlah Dokumen Dukungan Pelaksanaan Sistem Pemerintahan Berbasis Elektronik pada SKPD											DINAS PEMBERDAYAAN MASYARAKAT DAN DESA
x	xx	1	1.07		Pengadaan Barang Milik Daerah Penunjang Urusan Pemerintah Daerah	Cakupan Unit Pengadaan Barang Milik Daerah Penunjang Urusan Pemerintah Daerah											DINAS PEMBERDAYAAN MASYARAKAT DAN DESA
x	xx	1	1.07	1	Pengadaan Kendaraan Perorangan Dinas atau Kendaraan Dinas Jabatan	Jumlah Kendaraan Perorangan Dinas atau Kendaraan Dinas Jabatan yang diadakan											DINAS PEMBERDAYAAN MASYARAKAT DAN DESA
x	xx	1	1.07	2	Pengadaan Kendaraan Dinas Operasional atau Lapangan	Jumlah Unit Kendaraan Dinas Operasional atau Lapangan yang Disediakan											DINAS PEMBERDAYAAN MASYARAKAT DAN DESA
x	xx	1	1.07	3	Pengadaan Alat Besar	Jumlah Unit Alat Besar yang Disediakan											DINAS PEMBERDAYAAN MASYARAKAT DAN DESA
x	xx	1	1.07	4	Pengadaan Alat Angkutan Darat Tak Bermotor	Jumlah Unit Alat Angkutan Darat Tak Bermotor yang Disediakan											DINAS PEMBERDAYAAN MASYARAKAT DAN DESA
x	xx	1	1.07	5	Pengadaan Mebel	Jumlah Paket Mebel yang Disediakan											DINAS PEMBERDAYAAN MASYARAKAT DAN DESA

Kode					Urusan/Bidang Urusan Pemerintahan Daerah dan Program/Kegiatan/Sub Kegiatan	Indikator Kinerja Program (Outcome)/ Kegiatan dan Sub Kegiatan (Output)	Target Capaian Kinerja Renstra OPD Tahun 2024	Realisasi Target Hasil Kinerja Program dan Keluaran s.d. Tahun 2022	Target Kinerja Renja Tahun 2023	Realisasi Kinerja Program dan Keluaran s/d Triwulan I Tahun 2023		Realisasi Kinerja Program dan Keluaran s/d Triwulan II Tahun 2023		Perkiraan Realisasi Capaian Target Program/ Kegiatan Renstra OPD s/d Tahun 2023		Perangkat Daerah Penanggung Jawab
										Realisasi Kinerja Renja	Realisasi Tingkat Capaian 8=(7/6)	Realisasi Kinerja Renja	Realisasi Tingkat Capaian Kinerja (%)	Realisasi Capaian	Tingkat Capaian (%)	
1					2	3	4	5	6	7	8=(7/6)	9	10=(9/6)	11=(5+7+9)	12=(11/4)	13
x	xx	1	1.07	6	Pengadaan Peralatan dan Mesin Lainnya	Jumlah Unit Peralatan dan Mesin Lainnya yang Disediakan	3.00	1.00	1.00	1.00	1.00	1.00	3.00	100.00	DINAS PEMBERDAYAAN MASYARAKAT DAN DESA	
x	xx	1	1.07	7	Pengadaan Aset Tetap Lainnya	Jumlah Unit Aset Tetap Lainnya yang Disediakan									DINAS PEMBERDAYAAN MASYARAKAT DAN DESA	
x	xx	1	1.07	8	Pengadaan Aset Tak Berwujud	Jumlah Unit Aset Tak Berwujud yang Disediakan									DINAS PEMBERDAYAAN MASYARAKAT DAN DESA	
x	xx	1	1.07	9	Pengadaan Gedung Kantor atau Bangunan Lainnya	Jumlah Unit Gedung Kantor atau Bangunan Lainnya yang Disediakan									DINAS PEMBERDAYAAN MASYARAKAT DAN DESA	
x	xx	1	1.07	10	Pengadaan Sarana dan Prasarana Gedung Kantor atau Bangunan Lainnya	Jumlah Unit Sarana dan Prasarana Gedung Kantor atau Bangunan Lainnya yang Disediakan									DINAS PEMBERDAYAAN MASYARAKAT DAN DESA	
x	xx	1	1.07	11	Pengadaan Sarana dan Prasarana Pendukung Gedung Kantor atau Bangunan Lainnya	Jumlah Unit Sarana dan Prasarana Pendukung Gedung Kantor atau Bangunan Lainnya yang Disediakan									DINAS PEMBERDAYAAN MASYARAKAT DAN DESA	
x	xx	1	1.08		Penyediaan Jasa Penunjang Urusan Pemerintahan Daerah	Cakupan Laporan Jasa Penunjang Urusan Pemerintahan Daerah									DINAS PEMBERDAYAAN MASYARAKAT DAN DESA	
x	xx	1	1.08	1	Penyediaan Jasa Surat Menyurat	Jumlah Laporan Penyediaan Jasa Surat Menyurat	6.00	2.00	2.00	1.00	0.50	1.00	0.50	4.00	80.00	DINAS PEMBERDAYAAN MASYARAKAT DAN DESA
x	xx	1	1.08	2	Penyediaan Jasa Komunikasi, Sumber Daya Air dan Listrik	Jumlah Laporan Penyediaan Jasa Komunikasi, Sumber Daya Air dan Listrik yang Disediakan	6.00	2.00	2.00	1.00	0.50	1.00	0.50	4.00	80.00	DINAS PEMBERDAYAAN MASYARAKAT DAN DESA
x	xx	1	1.08	3	Penyediaan Jasa Peralatan dan Perlengkapan Kantor	Jumlah Laporan Penyediaan Jasa Peralatan dan Perlengkapan Kantor yang Disediakan									DINAS PEMBERDAYAAN MASYARAKAT DAN DESA	
x	xx	1	1.08	4	Penyediaan Jasa Pelayanan Umum Kantor	Jumlah Laporan Penyediaan Jasa Pelayanan Umum Kantor yang Disediakan	6.00	2.00	2.00	1.00	0.50	1.00	0.50	4.00	80.00	DINAS PEMBERDAYAAN MASYARAKAT DAN DESA
x	xx	1	1.09		Pemeliharaan Barang Milik Daerah Penunjang Urusan Pemerintahan Daerah	Cakupan Unit Pemeliharaan Barang Milik Daerah Penunjang Urusan Pemerintahan Daerah									DINAS PEMBERDAYAAN MASYARAKAT DAN DESA	
x	xx	1	1.09	1	Penyediaan Jasa Pemeliharaan, Biaya Pemeliharaan dan Pajak Kendaraan Perorangan Dinas atau Kendaraan Dinas Jabatan	Jumlah Kendaraan Perorangan Dinas atau Kendaraan Dinas Jabatan yang Dipelihara dan Dibayarkan Pajaknya	6.00	2.00	2.00	1.00	0.50	1.00	0.50	4.00	80.00	DINAS PEMBERDAYAAN MASYARAKAT DAN DESA
x	xx	1	1.09	2	Penyediaan Jasa Pemeliharaan, Biaya Pemeliharaan, Pajak dan Perizinan Kendaraan Dinas Operasional atau Lapangan	Jumlah Kendaraan Dinas Operasional atau Lapangan yang Dipelihara dan Dibayarkan Pajak dan Perizinannya									DINAS PEMBERDAYAAN MASYARAKAT DAN DESA	
x	xx	1	1.09	3	Penyediaan Jasa Pemeliharaan, Biaya Pemeliharaan dan Perizinan Alat Besar	Jumlah Alat Besar yang Dipelihara dan Dibayarkan Perizinannya									DINAS PEMBERDAYAAN MASYARAKAT DAN DESA	
x	xx	1	1.09	4	Penyediaan Jasa Pemeliharaan, Biaya Pemeliharaan dan Perizinan Alat Angkutan Darat Tak Bermotor	Jumlah Alat Angkutan Darat Tak Bermotor yang Dipelihara dan Dibayarkan Perizinannya									DINAS PEMBERDAYAAN MASYARAKAT DAN DESA	

Kode					Urusan/Bidang Urusan Pemerintahan Daerah dan Program/Kegiatan/Sub Kegiatan	Indikator Kinerja Program (Outcome)/ Kegiatan dan Sub Kegiatan (Output)	Target Capaian Kinerja Renstra OPD Tahun 2024	Realisasi Target Hasil Kinerja Program dan Keluaran s.d. Tahun 2022	Target Kinerja Renja Tahun 2023	Realisasi Kinerja Program dan Keluaran s/d Triwulan I Tahun 2023		Realisasi Kinerja Program dan Keluaran s/d Triwulan II Tahun 2023		Perkiraan Realisasi Capaian Target Program/ Kegiatan Renstra OPD s/d Tahun 2023		Perangkat Daerah Penanggung Jawab
										Realisasi Kinerja Renja	Realisasi Tingkat Capaian 8=(7/6)	Realisasi Kinerja Renja	Realisasi Tingkat Capaian Kinerja (%) 10=(9/6)	Realisasi Capaian 11=(5+7+9)	Tingkat Capaian (%) 12=(11/4)	
1					2	3	4	5	6	7	8=(7/6)	9	10=(9/6)	11=(5+7+9)	12=(11/4)	13
x	xx	1	1.09	5	Pemeliharaan Mebel	Jumlah Mebel yang Dipelihara										DINAS PEMBERDAYAAN MASYARAKAT DAN DESA
x	xx	1	1.09	6	Pemeliharaan Peralatan dan Mesin Lainnya	Jumlah Peralatan dan Mesin Lainnya yang Dipelihara	6.00	2.00	2.00	1.00	0.50	1.00	0.50	4.00	80.00	DINAS PEMBERDAYAAN MASYARAKAT DAN DESA
x	xx	1	1.09	7	Pemeliharaan Aset Tetap Lainnya	Jumlah Aset Tetap Lainnya yang Dipelihara										DINAS PEMBERDAYAAN MASYARAKAT DAN DESA
x	xx	1	1.09	8	Pemeliharaan Aset Tak Berwujud	Jumlah Aset Tak Berwujud yang Dipelihara										DINAS PEMBERDAYAAN MASYARAKAT DAN DESA
x	xx	1	1.09	9	Pemeliharaan/Rehabilitasi Gedung Kantor dan Bangunan Lainnya	Jumlah Gedung Kantor dan Bangunan Lainnya yang Dipelihara/Direhabilitasi	6.00	2.00	2.00	1.00	0.50	1.00	0.50	4.00	80.00	DINAS PEMBERDAYAAN MASYARAKAT DAN DESA
x	xx	1	1.09	10	Pemeliharaan/Rehabilitasi Sarana dan Prasarana Gedung Kantor atau Bangunan Lainnya	Jumlah Sarana dan Prasarana Gedung Kantor atau Bangunan Lainnya yang Dipelihara/Direhabilitasi										DINAS PEMBERDAYAAN MASYARAKAT DAN DESA
x	xx	1	1.09	11	Pemeliharaan/Rehabilitasi Sarana dan Prasarana Pendukung Gedung Kantor atau Bangunan Lainnya	Jumlah Sarana dan Prasarana Pendukung Gedung Kantor atau Bangunan Lainnya yang Dipelihara/Direhabilitasi										DINAS PEMBERDAYAAN MASYARAKAT DAN DESA
x	xx	1	1.09	12	Pemeliharaan/Rehabilitasi Tanah	Luas Tanah yang Dilakukan Pemeliharaan/Rehabilitasi										DINAS PEMBERDAYAAN MASYARAKAT DAN DESA
2	13	3			PROGRAM PENINGKATAN KERJA SAMA DESA	Jumlah Kawasan Perdesaan Hasil Kerjasama Desa Meningkatkan Jumlah Kawasan Perdesaan										DINAS PEMBERDAYAAN MASYARAKAT DAN DESA
2	13	3	1.01		Fasilitasi Kerja Sama antar desa yang Menjadi Kewenangan Provinsi	Jumlah Dokumen Fasilitasi Kerja Sama antar desa yang Menjadi Kewenangan Provinsi										DINAS PEMBERDAYAAN MASYARAKAT DAN DESA
2	13	3	1.01	1	Fasilitasi Kerja Sama antar Desa Lintas Kabupaten/Kota	Jumlah Dokumen Kerja Sama antar Desa Lintas Kabupaten/Kota										DINAS PEMBERDAYAAN MASYARAKAT DAN DESA
2	13	3	1.01	2	Fasilitasi Kerja Sama Desa dengan Pihak Ketiga	Jumlah Dokumen Kerja Sama yang Dilaksanakan										DINAS PEMBERDAYAAN MASYARAKAT DAN DESA
2	13	3	1.01	3	Fasilitasi Pembangunan Kawasan Perdesaan	Jumlah Dokumen Hasil Fasilitasi Pembangunan Kawasan Perdesaan	3.00	1.00	1.00	0.00	0.00	1.00	1.00	2.00	80.00	DINAS PEMBERDAYAAN MASYARAKAT DAN DESA
2	13	4			PROGRAM ADMINISTRASI PEMERINTAHAN DESA	Persentase Desa yang menyelenggarakan pemerintahan yang efektif										DINAS PEMBERDAYAAN MASYARAKAT DAN DESA
2	13	4	1.01		Pembinaan dan Pengawasan Penyelenggaraan Pemerintahan Desa	Jumlah Dokumen Pembinaan dan Pengawasan Penyelenggaraan Pemerintahan Desa										DINAS PEMBERDAYAAN MASYARAKAT DAN DESA
2	13	4	1.01	1	Fasilitasi Penyusunan Peraturan Daerah Kabupaten/Kota dan Peraturan Bupati/Walikota yang Mengatur Desa	Jumlah Dokumen Hasil Fasilitasi Penyusunan Peraturan Daerah Kabupaten/Kota dan Peraturan Bupati/wali Kota yang Mengatur Desa										DINAS PEMBERDAYAAN MASYARAKAT DAN DESA

Kode	Urusan/Bidang Urusan Pemerintahan Daerah dan Program/Kegiatan/Sub Kegiatan	Indikator Kinerja Program (Outcome)/Kegiatan dan Sub Kegiatan (Output)	Target Capaian Kinerja Renstra OPD Tahun 2024	Realisasi Target Hasil Kinerja Program dan Keluaran s.d. Tahun 2022	Target Kinerja Renja Tahun 2023	Realisasi Kinerja Program dan Keluaran s/d Triwulan I Tahun 2023		Realisasi Kinerja Program dan Keluaran s/d Triwulan II Tahun 2023		Perkiraan Realisasi Capaian Target Program/ Kegiatan Renstra OPD s/d Tahun 2023		Perangkat Daerah Penanggung Jawab			
						Realisasi Kinerja Renja	Realisasi Tingkat Capaian	Realisasi Kinerja Renja	Realisasi Tingkat Capaian Kinerja (%)	Realisasi Capaian	Tingkat Capaian (%)				
1	2	3	4	5	6	7	8=(7/6)	9	10=(9/6)	11=(5+7+9)	12=(11/4)	13			
2	13	4	1.01	2	Pembinaan Manajemen Pemerintahan Desa	Jumlah Dokumen Hasil Pembinaan Manajemen Pemerintahan Desa	3.00	1.00	1.00	1.00	1.00	1.00	3.00	80.00	DINAS PEMBERDAYAAN MASYARAKAT DAN DESA
2	13	4	1.01	3	Fasilitasi Penyusunan Produk Hukum Desa	Jumlah Dokumen Produk Hukum desa yang Ditetapkan									DINAS PEMBERDAYAAN MASYARAKAT DAN DESA
2	13	4	1.01	4	Fasilitasi Penyusunan, Perencanaan, Pelaksanaan dan Pengawasan Pembangunan Desa	Jumlah Dokumen hasil Fasilitasi Penyusunan, Perencanaan, Pelaksanaan dan Pengawasan Pembangunan Desa									DINAS PEMBERDAYAAN MASYARAKAT DAN DESA
2	13	4	1.01	5	Fasilitasi Pengelolaan Keuangan Desa	Jumlah Dokumen Hasil Terlaksananya Fasilitasi Pengelolaan Keuangan Desa									DINAS PEMBERDAYAAN MASYARAKAT DAN DESA
2	13	4	1.01	6	Fasilitasi Pengelolaan Aset Desa	Jumlah Dokumen Hasil Fasilitasi Pengelolaan Aset desa	3.00	1.00	1.00	1.00	1.00	1.00	3.00	80.00	DINAS PEMBERDAYAAN MASYARAKAT DAN DESA
2	13	4	1.01	7	Fasilitasi Pemilihan, Penangkatan dan Pemberhentian Kepala Desa	Jumlah orang yang Mengikuti Pemilihan, Penangkatan dan Pemberhentian Kepala Desa									DINAS PEMBERDAYAAN MASYARAKAT DAN DESA
2	13	4	1.01	8	Fasilitasi Evaluasi Perkembangan Desa serta Lomba Desa dan Kelurahan	Jumlah Dokumen Hasil Evaluasi Perkembangan Desa serta Lomba Desa dan Kelurahan	3.00	1.00	1.00	1.00	1.00	1.00	3.00	80.00	DINAS PEMBERDAYAAN MASYARAKAT DAN DESA
2	13	4	1.01	9	Fasilitasi Pelaksanaan Profil Desa dan Kelurahan	Jumlah Dokumen Hasil Fasilitasi Pelaksanaan Profil Desa dan Kelurahan									DINAS PEMBERDAYAAN MASYARAKAT DAN DESA
2	13	4	1.01	10	Pembinaan Aparatur Pemerintah Desa	Jumlah Aparatur Desa yang dibina									DINAS PEMBERDAYAAN MASYARAKAT DAN DESA
2	13	4	1.01	11	Pembinaan Peningkatan Kapasitas Anggota BPD	Jumlah orang yang Mengikuti Pembinaan Peningkatan Kapasitas Anggota BPD									DINAS PEMBERDAYAAN MASYARAKAT DAN DESA
2	13	4	1.01	12	Pembinaan Percepatan Pembangunan Desa melalui Bantuan Keuangan, Bantuan Pendampingan dan Bantuan Teknis	Jumlah Dokumen Hasil Pembinaan Percepatan Pembangunan Desa Melalui Bantuan Keuangan, Bantuan Pendampingan dan Bantuan Teknis									DINAS PEMBERDAYAAN MASYARAKAT DAN DESA
2	13	4	1.01	13	Pelaksanaan Penugasan Urusan/Kewenangan Provinsi yang Dilaksanakan oleh Desa	Jumlah Dokumen Hasil Penugasan Urusan/Kewenangan Provinsi yang Dilaksanakan oleh Desa									DINAS PEMBERDAYAAN MASYARAKAT DAN DESA
2	13	4	1.01	14	Pembinaan dan Pengawasan atas Penetapan Rancangan Anggaran Pendapatan dan Belanja Daerah Kabupaten/Kota dalam Pembiayaan Desa	Jumlah Dokumen Hasil Pembinaan dan Pengawasan atas Penetapan Rancangan Anggaran Pendapatan dan Belanja Daerah Kabupaten/Kota dalam Pembiayaan Desa									DINAS PEMBERDAYAAN MASYARAKAT DAN DESA
2	13	4	1.01	15	Pembinaan dan Pengawasan Penetapan Pengaturan BUM Desa Kabupaten/Kota dan Lembaga Kerjasama antar Desa	Jumlah Dokumen Hasil Pembinaan dan Pengawasan Penetapan Pengaturan BUM Desa Kabupaten/Kota dan Lembaga Kerja Sama antar Desa									DINAS PEMBERDAYAAN MASYARAKAT DAN DESA
2	13	4	1.01	16	Fasilitasi Penetapan dan Penegasan Batas Desa	Jumlah Dokumen Hasil Penetapan dan Penegasan Batas Desa	3.00	1.00	1.00	1.00	1.00	1.00	3.00	80.00	DINAS PEMBERDAYAAN MASYARAKAT DAN DESA

Kode	Urusan/Bidang Urusan Pemerintahan Daerah dan Program/Kegiatan/Sub Kegiatan	Indikator Kinerja Program (Outcome)/Kegiatan dan Sub Kegiatan (Output)	Target Capaian Kinerja Renstra OPD Tahun 2024	Realisasi Target Hasil Kinerja Program dan Keluaran s.d. Tahun 2022	Target Kinerja Renja Tahun 2023	Realisasi Kinerja Program dan Keluaran s/d Triwulan I Tahun 2023		Realisasi Kinerja Program dan Keluaran s/d Triwulan II Tahun 2023		Perkiraan Realisasi Capaian Target Program/ Kegiatan Renstra OPD s/d Tahun 2023		Perangkat Daerah Penanggung Jawab				
						Realisasi Kinerja Renja	Realisasi Tingkat Capaian	Realisasi Kinerja Renja	Realisasi Tingkat Capaian Kinerja (%)	Realisasi Capaian	Tingkat Capaian (%)					
1	2	3	4	5	6	7	8=(7/6)	9	10=(9/6)	11=(5+7+9)	12=(11/4)	13				
2	13	4	1.01	17	Fasilitasi Pembinaan Laporan Kepala Desa	Jumlah Dokumen Hasil Pembinaan Laporan Kepala Desa							DINAS PEMBERDAYAAN MASYARAKAT DAN DESA			
2	13	4	1.01	18	Fasilitasi Pencatatan Data dan Informasi mengenai Pemerintahan Desa di Kabupaten/Kota	Jumlah Dokumen Hasil Fasilitasi Pencatatan Data dan Informasi mengenai Pemerintahan Desa di Kabupaten/Kota							DINAS PEMBERDAYAAN MASYARAKAT DAN DESA			
2	13	4	1.01	19	Fasilitasi Peran BPD dalam Penyelenggaraan Pemerintahan Desa	Jumlah Dokumen Hasil Fasilitasi Peran BPD dalam Penyelenggaraan Pemerintahan Desa							DINAS PEMBERDAYAAN MASYARAKAT DAN DESA			
2	13	4	1.01	20	Fasilitasi Pengembangan Inovasi Desa	Jumlah Desa yang melakukan Pengembangan Inovasi							DINAS PEMBERDAYAAN MASYARAKAT DAN DESA			
2	13	4	1.01	21	Fasilitasi Pekan Inovasi Perkembangan Desa	Jumlah Laporan Hasil Pelaksanaan Pekan Inovasi Perkembangan Desa							DINAS PEMBERDAYAAN MASYARAKAT DAN DESA			
2	13	4	1.01	22	Fasilitasi Penetapan Kewenangan Desa dan Desa Adat di Kabupaten/Kota	Jumlah Dokumen Hasil Fasilitasi Penetapan Kewenangan Desa dan Desa Adat di Kabupaten/Kota							DINAS PEMBERDAYAAN MASYARAKAT DAN DESA			
2	13	5			PROGRAM PEMBERDAYAAN LEMBAGA KEMASYARAKATAN, LEMBAGA ADAT DAN MASYARAKAT HUKUM ADAT	Persentase : - Lembaga Kemasyarakatan Desa (LKD) - Lembaga Adat Desa (LAD), -Lembaga Ekonomi Desa (LED), -Kelompok Usaha Ekonomi Masyarakat, - Masyarakat yang memanfaatkan Teknologi Tepat Guna (TTG)							DINAS PEMBERDAYAAN MASYARAKAT DAN DESA			
2	13	5	1.01		Pemberdayaan Lembaga kemasyarakatan yang Bergerak di Bidang Pemberdayaan Desa dan Lembaga Adat Tingkat Daerah Provinsi serta Pemberdayaan Masyarakat Hukum Adat yang Masyarakat Pelakunya Hukum Adat yang Sama Berada di Lintas Daerah Kabupaten/Kota	Jumlah Lembaga kemasyarakatan yang Bergerak di Bidang Pemberdayaan Desa dan Lembaga Adat Tingkat Daerah Provinsi serta Pemberdayaan Masyarakat Hukum Adat yang Masyarakat Pelakunya Hukum Adat yang Sama Berada di Lintas Daerah Kabupaten/Kota							DINAS PEMBERDAYAAN MASYARAKAT DAN DESA			
2	13	5	1.01	1	Identifikasi dan Inventarisasi Masyarakat Hukum Adat	Jumlah Dokumen Hasil Identifikasi dan Inventarisasi Masyarakat Hukum Adat							DINAS PEMBERDAYAAN MASYARAKAT DAN DESA			
2	13	5	1.01	2	Fasilitasi Penataan, Pemberdayaan dan Pendayagunaan Kelembagaan Lembaga Kemasyarakatan Desa/Kelurahan (RT, RW, PKK, Posyandu, LPM, dan Karang Taruna), Lembaga Adat Desa/Kelurahan dan Masyarakat Hukum Adat	Jumlah Dokumen Hasil Penataan, Pemberdayaan dan Pendayagunaan Kelembagaan Lembaga Kemasyarakatan Desa/Kelurahan (RT, RW, PKK, Posyandu, LPM, dan Karang Taruna), Lembaga Adat Desa/Kelurahan dan Masyarakat Hukum Adat							DINAS PEMBERDAYAAN MASYARAKAT DAN DESA			
2	13	5	1.01	3	Peningkatan Kapasitas Kelembagaan Lembaga Kemasyarakatan Desa/Kelurahan (RT, RW, PKK, Posyandu, LPM, dan Karang Taruna), Lembaga Adat Desa/Kelurahan dan Masyarakat Hukum Adat	Jumlah Lembaga Kemasyarakatan Desa/Kelurahan (RT, RW, PKK, Posyandu, LPM, dan Karang Taruna), Lembaga Adat Desa/Kelurahan dan Masyarakat Hukum Adat yang Ditingkatkan kapasitas Kelembagaannya	30.00	10.00	10.00	10.00	1.00	1.00	0.10	21.00	80.00	DINAS PEMBERDAYAAN MASYARAKAT DAN DESA
2	13	5	1.01	4	Fasilitasi Penyediaan Sarana dan Prasarana Kelembagaan Lembaga Kemasyarakatan Desa/Kelurahan (RT, RW, PKK, Posyandu, LPM, dan Karang Taruna), Lembaga Adat Desa/Kelurahan dan Masyarakat Hukum Adat	Jumlah Sarana dan Prasarana Kelembagaan Lembaga Kemasyarakatan Desa/Kelurahan (RT, RW, PKK, Posyandu, LPM, dan Karang Taruna), Lembaga Adat Desa/Kelurahan dan Masyarakat Hukum Adat	30.00	10.00	10.00	10.00	1.00	1.00	0.10	21.00	80.00	DINAS PEMBERDAYAAN MASYARAKAT DAN DESA

Kode	Usuran/Bidang Urusan Pemerintahan Daerah dan Program/Kegiatan/Sub Kegiatan	Indikator Kinerja Program (Outcome)/Kegiatan dan Sub Kegiatan (Output)	Target Capaian Kinerja Renstra OPD Tahun 2024	Realisasi Target Hasil Kinerja Program dan Keluaran s.d. Tahun 2022	Target Kinerja Renja Tahun 2023	Realisasi Kinerja Program dan Keluaran s/d Trivulan I Tahun 2023		Realisasi Kinerja Program dan Keluaran s/d Trivulan II Tahun 2023		Perkiraan Realisasi Capaian Target Program/ Kegiatan Renstra OPD s/d Tahun 2023		Perangkat Daerah Penanggung Jawab				
						Realisasi Kinerja Renja	Realisasi Tingkat Capaian 8=(7/6)	Realisasi Kinerja Renja	Realisasi Tingkat Capaian Kinerja (%)	Realisasi Capaian	Tingkat Capaian (%)					
1	2	3	4	5	6	7	8=(7/6)	9	10=(9/6)	11=(5+7+9)	12=(11/4)	13				
2	13	5	1.01	5	Fasilitasi Pengembangan Usaha Ekonomi Masyarakat dan Pemerintah Desa dalam Meningkatkan Pendapatan Asli Desa	Jumlah Dokumen Hasil Fasilitasi Pengembangan Usaha Ekonomi Masyarakat dan Pemerintah Desa dalam Meningkatkan Pendapatan Asli Desa	30.00	10.00	10.00	10.00	1.00	1.00	0.10	21.00	80.00	DINAS PEMBERDAYAAN MASYARAKAT DAN DESA
2	13	5	1.01	6	Fasilitasi Pemerintah Desa dalam Pemanfaatan Teknologi Tepat Guna	Jumlah Dokumen Hasil Fasilitasi Pemerintah Desa dalam Pemanfaatan Teknologi Tepat Guna	3.00	1.00	1.00	1.00	1.00	1.00	1.00	3.00	80.00	DINAS PEMBERDAYAAN MASYARAKAT DAN DESA
2	13	5	1.01	7	Fasilitasi Bulan Bhakti Gotong Royong Masyarakat	Jumlah Laporan Hasil Fasilitasi Bulan Bhakti Gotong Royong Masyarakat										DINAS PEMBERDAYAAN MASYARAKAT DAN DESA
2	13	5	1.01	8	Fasilitasi Penyelenggaraan Ketentraman, Ketertiban dan Perlindungan Masyarakat Desa	Jumlah Dokumen Hasil Fasilitasi Penyelenggaraan Ketentraman, Ketertiban dan Perlindungan Masyarakat Desa										DINAS PEMBERDAYAAN MASYARAKAT DAN DESA
2	13	5	1.01	9	Fasilitasi Tim Penggerak PKK dalam Penyelenggaraan Gerakan Pemberdayaan Masyarakat dan Kesejahteraan Keluarga	Jumlah Laporan Hasil Fasilitasi Tim Penggerak PKK dalam Penyelenggaraan Gerakan Pemberdayaan Masyarakat dan Kesejahteraan Keluarga	30.00	10.00	10.00	5.00	0.50	1.00	0.10	16.00	80.00	DINAS PEMBERDAYAAN MASYARAKAT DAN DESA
2.15					Perhubungan											
2.09.01					Dinas Perhubungan											
2					URUSAN PEMERINTAHAN WAJIB YANG TIDAK BERKAITAN DENGAN PELAYANAN DASAR											DINAS PERHUBUNGAN
2					URUSAN PEMERINTAHAN BIDANG PERHUBUNGAN											DINAS PERHUBUNGAN
2	15				DINAS PERHUBUNGAN											DINAS PERHUBUNGAN
2	15	01			PROGRAM PENUNJANG URUSAN PEMERINTAHAN DAERAH PROVINSI	Cakupan Pelayanan Penunjang Urusan Pemerintah Daerah Provinsi	100 %	100 %	100 %	34.863 %	0.34 %	34.863 %	0.34%	234.863 %	0.0234	DINAS PERHUBUNGAN
2	15	01	1.01		Perencanaan, Penganggaran, dan Evaluasi Kinerja Perangkat Daerah	Jumlah Dokumen Perencanaan, Penganggaran, Dan Evaluasi	10 Laporan	10 Dokumen	10 Dokumen	4 Dokumen	0.4 Dokumen	5 Dokumen	0.5 Dokumen	25 Dokumen	2.5 Dokumen	DINAS PERHUBUNGAN
2	15	01	1.01	1	Penyusunan Dokumen Perencanaan Perangkat Daerah	Jumlah Dokumen Perencanaan Perangkat Daerah	2 Dokumen	2 Dokumen	2 Dokumen	0 Dokumen	0 Dokumen	0 Dokumen	0 Dokumen	4 Dokumen	2 Dokumen	DINAS PERHUBUNGAN
2	15	01	1.01	2	Koordinasi dan Penyusunan Dokumen RKA SKPD	Jumlah Dokumen Rka-Skpd Dan Laporan Hasil Koordinasi Penyusunan Dokumen Rka-Skpd	1 Dokumen	1 Dokumen	1 Dokumen	0 Dokumen	0 Dokumen	0 Dokumen	0 Dokumen	2 Dokumen	2 Dokumen	DINAS PERHUBUNGAN
2	15	01	1.01	3	Koordinasi dan Penyusunan Dokumen Perubahan RKA-SKPD	Jumlah Dokumen Perubahan Rka-Skpd Dan Laporan Hasil Koordinasi Penyusunan Dokumen Perubahan Rka-Skpd	1 Dokumen	1 Dokumen	1 Dokumen	0 Dokumen	0 Dokumen	0 Dokumen	0 Dokumen	2 Dokumen	2 Dokumen	DINAS PERHUBUNGAN
2	15	01	1.01	6	Koordinasi dan Penyusunan Laporan Capaian Kinerja dan Ikhtisar Realisasi Kinerja SKPD	Jumlah Laporan Capaian Kinerja Dan Ikhtisar Realisasi Kinerja Skpd Dan Laporan Hasil Koordinasi Penyusunan Laporan Capaian Kinerja Dan Ikhtisar Realisasi Kinerja Skpd	5 Laporan	5 Laporan	5 Laporan	4 Laporan	0.8 Laporan	5 Laporan	1 Laporan	15 Laporan	3 Laporan	DINAS PERHUBUNGAN
2	15	01	1.01	7	Evaluasi Kinerja Perangkat Daerah	Jumlah Laporan Evaluasi Kinerja Perangkat Daerah	1 Laporan	1 Laporan	1 Laporan	1 Laporan	1 Laporan	1 Laporan	1 Laporan	3 Laporan	3 Laporan	DINAS PERHUBUNGAN
2	15	01	1.02		Administrasi Keuangan Perangkat Daerah	Jumlah Dokumen Administrasi Keuangan Perangkat Daerah	20 Dokumen	20 Dokumen	20 Dokumen	4 Dokumen	0.2 Dokumen	4 Dokumen	0.2 Dokumen	44 Dokumen	2.2 Dokumen	DINAS PERHUBUNGAN
2	15	01	1.02	1	Penyediaan Gaji dan Tunjangan ASN	Jumlah Orang Yang Menerima Gaji Dan Tunjangan Asn	210 orang	210 Bulan	210 Bulan	185 Bulan	0.8 Bulan	165 Bulan	0.78 Bulan	585 Bulan	2,78 Bulan	DINAS PERHUBUNGAN
2	15	01	1.02	2	Penyediaan Administrasi Pelaksanaan Tugas ASN	Jumlah Dokumen Hasil Penyediaan Administrasi Pelaksanaan Tugas Asn	10 Dokumen	10 Dokumen	10 Dokumen	10 Dokumen	1 Dokumen	10 Dokumen	1 Dokumen	30 Dokumen	3 Dokumen	DINAS PERHUBUNGAN
2	15	01	1.02	5	Koordinasi dan Penyusunan Laporan Keuangan Akhir Tahun Skpd Dan Laporan Hasil Koordinasi Penyusunan Laporan Keuangan Akhir Tahun Skpd	Jumlah Laporan Keuangan Akhir Tahun Skpd Dan Laporan Hasil Koordinasi Penyusunan Laporan Keuangan Akhir Tahun Skpd	1 Laporan	1 Laporan	1 Laporan	0 Laporan	0 Laporan	0 Laporan	0 Laporan	2 Laporan	2 Laporan	DINAS PERHUBUNGAN
2	15	01	1.02	7	Koordinasi dan Penyusunan Laporan Keuangan Bulanan/Triwulanan/Semesteran Skpd Dan Laporan Koordinasi Penyusunan Laporan Keuangan Bulanan/Triwulanan/Semesteran Skpd	Jumlah Laporan Keuangan Bulanan/ Triwulanan/Semesteran Skpd Dan Laporan Koordinasi Penyusunan Laporan Keuangan Bulanan/Triwulanan/Semesteran Skpd	1 Laporan	1 Laporan	1 Laporan	0 Laporan	0 Laporan	0 Laporan	0 Laporan	2 Laporan	2 Laporan	DINAS PERHUBUNGAN

Kode	Urusan/Bidang Urusan Pemerintahan Daerah dan Program/Kegiatan/Sub Kegiatan	Indikator Kinerja Program (Outcome)/ Kegiatan dan Sub Kegiatan (Output)	Target Capaian Kinerja Renstra OPD Tahun 2024	Realisasi Target Hasil Kinerja Program dan Keluaran s.d. Tahun 2022	Target Kinerja Renja Tahun 2023	Realisasi Kinerja Program dan Keluaran s/d Triwulan I Tahun 2023		Realisasi Kinerja Program dan Keluaran s/d Triwulan II Tahun 2023		Perkiraan Realisasi Capaian Target Program/ Kegiatan Renstra OPD s/d Tahun 2023		Perangkat Daerah Penanggung Jawab				
						Realisasi Kinerja Renja	Realisasi Tingkat Capaian	Realisasi Kinerja Renja	Realisasi Tingkat Capaian Kinerja (%)	Realisasi Capaian	Tingkat Capaian (%)					
1	2	3	4	5	6	7	8=(7/6)	9	10=(9/6)	11=(5+7+9)	12=(11/4)	13				
2	15	01	1.03		Administrasi Barang Milik Daerah pada Perangkat Daerah	Jumlah Laporan Aset Yang Tepat Waktu	2 Dokumen	2 Dokumen	2 Dokumen	0 Dokumen	0 Dokumen	0 Dokumen	0 Dokumen	4 Dokumen	2 Dokumen	DINAS PERHUBUNGAN
2	15	01	1.03	1	Penyusunan Perencanaan Kebutuhan Barang Milik Daerah SKPD	Jumlah Rencana Kebutuhan Barang Milik Daerah Skpd	2 Dokumen	2 Dokumen	2 Dokumen	0 Dokumen	0 Dokumen	0 Dokumen	0 Dokumen	4 Dokumen	2 Dokumen	DINAS PERHUBUNGAN
2	15	01	1.03	5	Rekonsiliasi dan Penyusunan Laporan Barang Milik Daerah pada SKPD	Jumlah Laporan Rekonsiliasi Dan Penyusunan Laporan Barang Milik Daerah Pada Skpd	2 Dokumen	2 Dokumen	2 Dokumen	0 Dokumen	0 Dokumen	0 Dokumen	0 Dokumen	4 Dokumen	2 Dokumen	DINAS PERHUBUNGAN
2	15	01	1.04		Administrasi Pendapatan Daerah Kewenangan Perangkat Daerah	Jumlah Dokumen Keuangan Yang Berkualitas Dan Tepat Waktu	2 Dokumen	2 Dokumen	2 Dokumen	0 Dokumen	0 Dokumen	0 Dokumen	0 Dokumen	4 Dokumen	2 Dokumen	DINAS PERHUBUNGAN
2	15	01	1.04	7	Pelaporan Pengelolaan Retribusi Daerah	Jumlah Laporan Pengelolaan Retribusi Daerah	8 Laporan	8 Dokumen	8 Dokumen	3 Dokumen	0,375 Dokumen	4 Dokumen	0,5 Dokumen	20 Dokumen	2,5 Dokumen	DINAS PERHUBUNGAN
2	15	01	1.05		Administrasi Kepegawaian Perangkat Daerah	Jumlah Hasil Penilaian Kinerja Pegawai (Skep)	210 SKP	210 SKP	210 SKP	0 SKP	0 SKP	0 SKP	0 SKP	420 SKP	2 SKP	DINAS PERHUBUNGAN
2	15	01	1.05	2	Pengadaan Pakaian Dinas Beserta Atribut Kelengkapannya	Jumlah Pakaian Dinas Beserta Atribut Kelengkapan	320 Unit	150 Unit	210 Unit	0 Unit	0 Unit	0 Unit	0 Unit	360 Unit	1,125 Unit	DINAS PERHUBUNGAN
2	15	01	1.05	5	Monitoring, Evaluasi, dan Penilaian Kinerja Pegawai	Jumlah Dokumen Monitoring, Evaluasi, dan Penilaian Kinerja Pegawai	12 Dokumen	12 Dokumen	12 Dokumen	3 Dokumen	0,25 Dokumen	4 Dokumen	0,3Dokumen	28 Dokumen	2,33 Dokumen	DINAS PERHUBUNGAN
2	15	01	1.05	9	Pendidikan dan Pelatihan Pegawai Berdasarkan Tugas dan Fungsi	Jumlah Pegawai Berdasarkan Tugas dan Fungsi yang Mengikuti Pendidikan dan Pelatihan	320 Orang	100 Orang	100 Orang	100 Orang	1 Orang	100 Orang	1 Orang	300 Orang	0,9 Orang	DINAS PERHUBUNGAN
2	15	01	1.06		Administrasi Umum Perangkat Daerah	Pemenuhan Kebutuhan Rumah Tangga Dinas	12 Bulan	12 Bulan	12 Bulan	3 Bulan	0,25 Bulan	4 Bulan	0,33Bulan	28 Bulan	2,3 Bulan	DINAS PERHUBUNGAN
2	15	01	1.06	1	Penyediaan Komponen Instalasi Listrik/Penerangan Bangunan Kantor	Jumlah Paket Komponen Instalasi Listrik/Penerangan Bangunan Kantor yang Disediakan	9 Paket	9 Paket	9 Paket	9 Paket	1 Paket	9 Paket	1 Paket	27 Paket	3 Paket	DINAS PERHUBUNGAN
2	15	01	1.06	4	Penyediaan Bahan Logistik Kantor	Jumlah Paket Bahan Logistik Kantor yang Disediakan	9 Paket	9 Paket	9 Paket	9 Paket	1 Paket	9 Paket	1 Paket	27 Paket	3 Paket	DINAS PERHUBUNGAN
2	15	01	1.06	5	Penyediaan Barang Cetak dan Penggandaan	Jumlah Paket Barang Cetak dan Penggandaan yang Disediakan	9 Paket	9 Paket	9 Paket	9 Paket	1 Paket	9 Paket	1 Paket	27 Paket	3 Paket	DINAS PERHUBUNGAN
2	15	01	1.06	6	Penyediaan Bahan Bacaan dan Peraturan Perundang-undangan	Jumlah Dokumen Bahan Bacaan dan Peraturan Perundang-Undangan yang Disediakan	10 Dokumen	10 Dokumen	10 Dokumen	0 Dokumen	0 Dokumen	0 Dokumen	0 Dokumen	20 Dokumen	2 Dokumen	DINAS PERHUBUNGAN
2	15	01	1.06	7	Penyediaan Bahan/Material	Jumlah Paket Bahan/Material yang Disediakan	9 Paket	9 Paket	9 Paket	9 Paket	1 Paket	9 Paket	1 Paket	27 Paket	3 Paket	DINAS PERHUBUNGAN
2	15	01	1.06	8	Fasilitasi Kunjungan Tamu	Jumlah Laporan Fasilitasi Kunjungan Tamu	12 Laporan	4 Laporan	12 Laporan	3 Laporan	0,25 Laporan	4 Laporan	0,33 Laporan	20 Laporan	1,6 Laporan	DINAS PERHUBUNGAN
2	15	01	1.06	9	Penyelenggaraan Rapat Koordinasi dan Konsultasi SKPD	Jumlah LaporanPenyelenggaraan Rapat Koordinasi dan Konsultasi SKPD	4 Laporan	4 Laporan	4 Laporan	1 Laporan	0,25 Laporan	0 Laporan	0 Laporan	8 Laporan	2 Laporan	DINAS PERHUBUNGAN
2	15	01	1.07		Pengadaan Barang Milik Daerah Penunjang Urusan Pemerintah Daerah	Ketersediaan Peralatan/Perlengkapan Gedung Kantor	12 Bulan	12 Bulan	12 Bulan	3 Bulan	0,25 Bulan	4 Bulan	0,33 Bulan	28 Bulan	2,3 Bulan	DINAS PERHUBUNGAN
2	15	01	1.07	5	Pengadaan Mebel	Jumlah Paket Mebel yang Disediakan	9 Paket	9 Paket	9 Paket	0 Paket	0 Paket	0 Paket	0 Paket	18 Paket	2 Paket	DINAS PERHUBUNGAN
2	15	01	1.07	6	Pengadaan Peralatan dan Mesin Lainnya	Jumlah Unit Peralatan dan Mesin Lainnya yang Disediakan	20 Unit	20 Unit	20 Unit	0 Unit	0 Unit	0 Unit	0 Unit	40 Unit	2 Unit	DINAS PERHUBUNGAN
2	15	01	1.07	10	Pengadaan Sarana dan Prasarana Gedung Kantor atau Bangunan Lainnya	Jumlah Unit Sarana dan Prasarana Gedung Kantor atau Bangunan Lainnya yang Disediakan	10 Unit	10 Unit	10 Unit	0 Unit	0 Unit	0 Unit	0 Unit	20 Unit	2 Unit	DINAS PERHUBUNGAN
2	15	01	1.07	11	Pengadaan Sarana dan Prasarana Pendukung Gedung Kantor atau Bangunan Lainnya	Jumlah Unit Sarana dan Prasarana Pendukung Gedung Kantor atau Bangunan Lainnya yang Disediakan	10 Unit	10 Unit	10 Unit	0 Unit	0 Unit	0 Unit	0 Unit	20 Unit	2 Unit	DINAS PERHUBUNGAN
2	15	01	1.08		Penyediaan Jasa Penunjang Urusan Pemerintahan Daerah	Jumlah Laporan Penyediaan Jasa Penunjang Urusan Pemerintahan Daerah	36 Laporan	36 Laporan	36 Laporan	9 Laporan	0,25 Laporan	12 Laporan	0,33 Laporan	84 Laporan	2,33 Laporan	DINAS PERHUBUNGAN
2	15	01	1.08	1	Penyediaan Jasa Surat Menyurat	Jumlah Laporan Penyediaan Jasa Surat Menyurat	12 Laporan	12 Laporan	12 Laporan	3 Laporan	0,25 Laporan	4 Laporan	0,33 Laporan	28 Laporan	2,33 Laporan	DINAS PERHUBUNGAN
2	15	01	1.08	2	Penyediaan Jasa Komunikasi, Sumber Daya Air dan Listrik	Jumlah Laporan Penyediaan Jasa Komunikasi, Sumber Daya Air dan Listrik yang Disediakan	12 Laporan	12 Laporan	12 Laporan	3 Laporan	0,25 Laporan	4 Laporan	0,33 Laporan	28 Laporan	2,33 Laporan	DINAS PERHUBUNGAN
2	15	01	1.08	4	Penyediaan Jasa Pelayanan Umum Kantor	Jumlah Laporan Penyediaan Jasa Pelayanan Umum Kantor yang Disediakan	12 Laporan	12 Laporan	12 Laporan	3 Laporan	0,25 Laporan	4 Laporan	0,33 Laporan	28 Laporan	2,33 Laporan	DINAS PERHUBUNGAN
2	15	01	1.09		Pemeliharaan Barang Milik Daerah Penunjang Urusan Pemerintahan Daerah	Pemenuhan Kebutuhan Gedung Kantor serta Sarana dan Prasarana Gedung Kantor	12 Bulan	12 Bulan	12 Bulan	3 Bulan	0,25 Bulan	4 Bulan	0,33 Laporan	28 Bulan	2,33 Bulan	DINAS PERHUBUNGAN

Kode	Urusan/Bidang Urusan Pemerintahan Daerah dan Program/Kegiatan/Sub Kegiatan	Indikator Kinerja Program (Outcome)/ Kegiatan dan Sub Kegiatan (Output)	Target Capaian Kinerja Renstra OPD Tahun 2024	Realisasi Target Hasil Kinerja Program dan Keluaran s.d. Tahun 2022	Target Kinerja Renja Tahun 2023	Realisasi Kinerja Program dan Keluaran s/d Triwulan I Tahun 2023		Realisasi Kinerja Program dan Keluaran s/d Triwulan II Tahun 2023		Perkiraan Realisasi Capaian Target Program/ Kegiatan Renstra OPD s/d Tahun 2023		Perangkat Daerah Penanggung Jawab				
						Realisasi Kinerja Renja	Realisasi Tingkat Capaian	Realisasi Kinerja Renja	Realisasi Tingkat Capaian Kinerja (%)	Realisasi Capaian	Tingkat Capaian (%)					
1	2	3	4	5	6	7	8=(7/6)	9	10=(9/6)	11=(5+7+9)	12=(11/4)	13				
2	15	01	1.09	1	Penyediaan Jasa Pemeliharaan, Biaya Pemeliharaan dan Pajak Kendaraan Perorangan	Jumlah Kendaraan Perorangan Dinas atau Kendaraan Dinas Jabatan yang Dipelihara dan Dibayarkan Pajaknya	59 Unit	59 Unit	59 Unit	0 Unit	0 Unit	0 Unit	0 Unit	118 Unit	2 Unit	DINAS PERHUBUNGAN
2	15	01	1.09	6	Pemeliharaan Peralatan dan Mesin Lainnya	Jumlah Peralatan dan Mesin Lainnya yang Dipelihara	30 Unit	30 Unit	30 Unit	0 Unit	0 Unit	0 Unit	0 Unit	60 Unit	2 Unit	DINAS PERHUBUNGAN
2	15	01	1.09	8	Pemeliharaan Aset Tak Berwujud	Jumlah Aset Tak Berwujud yang Dipelihara	1 Unit	1 Unit	1 Unit	0 Unit	0 Unit	0 Unit	0 Unit	2 Unit	2 Unit	DINAS PERHUBUNGAN
2	15	01	1.09	9	Pemeliharaan/Rehabilitasi Gedung Kantor dan Bangunan Lainnya	Jumlah Gedung Kantor dan Bangunan Lainnya yang Dipelihara/Direhabilitasi	14 Unit	14 Unit	14 Unit	14 Unit	1 Unit	14 Unit	1 Unit	42 Unit	3 Unit	DINAS PERHUBUNGAN
2	15	02			PROGRAM PENYELENGGARAAN LALU LINTAS DAN ANGKUTAN JALAN (LLAJ)	Persentase Perlengkapan Jalan Provinsi Yang Terpasang	100 %	75,1 %	100 %	0 %	0 %	17,853 %	0,17853 %	192,953 %	1,92953 %	DINAS PERHUBUNGAN
2	15	02				Persentase Pemenuhan Kebutuhan Terminal Tipe B	100 %	17,647 %	100 %	0 %	0 %	0 %	0 %	117,647 %	1,17647 %	DINAS PERHUBUNGAN
2	15	02	1.02		Penyediaan Perlengkapan Jalan di Jalan Provinsi	Jumlah Perlengkapan Jalan di Jalan Provinsi	3300 Unit	3004 Unit	3039 Unit	0 Unit	0 Unit	3039 Unit	1 Unit	9082 Unit	2,75 Unit	DINAS PERHUBUNGAN
2	15	02	1.02	2	Penyediaan Perlengkapan Jalan di Jalan Provinsi	Jumlah Perlengkapan Jalan di Jalan Provinsi yang Tersedia	3300 Unit	3004 Unit	3039 Unit	0 Unit	0 Unit	3039 Unit	1 Unit	9082 Unit	2,75 Unit	DINAS PERHUBUNGAN
2	15	02	1.03		Pengelolaan Terminal Penumpang Tipe B	Jumlah terminal yang memiliki sarana prasana yang lengkap dan berfungsi	13 Unit	6 Unit	9 Unit	0 Unit	0 Unit	0 Unit	0 Unit	15 Unit	1,15 Unit	DINAS PERHUBUNGAN
2	15	02	1.03	2	Pembangunan Gedung Terminal	Jumlah Gedung Terminal yang Terbangun	11 Unit	6 Unit	2 Unit	0 Unit	0 Unit	0 Unit	0 Unit	8 Unit	0,72 Unit	DINAS PERHUBUNGAN
2	15	02	1.03	3	Pengembangan Sarana dan Prasarana Terminal	Jumlah Sarana dan Prasarana Terminal yang dilakukan Pengembangan	11 Unit	6 Unit	7 Unit	0 Unit	0 Unit	0 Unit	0 Unit	13 Unit	1,18 Unit	DINAS PERHUBUNGAN
2	15	02	1.05		Pelaksanaan Manajemen dan Rekayasa Lalu Lintas untuk Jaringan Jalan Provinsi	Jumlah Pelaksanaan MRLI untuk jaringan Jalan Provinsi	1 Dokumen	3 Dokumen	3 Dokumen	0 Dokumen	0 Dokumen	1 Dokumen	0,33 Laporan	7 Dokumen	7 Dokumen	DINAS PERHUBUNGAN
2	15	02	1.05	5	Forum Lalu Lintas dan Angkutan Jalan untuk Jaringan Jalan Provinsi	Jumlah Laporan Forum Lalu Lintas dan Angkutan Jalan untuk Jaringan Jalan Provinsi	66 Laporan	22 Laporan	66 Laporan	0 Laporan	0 Laporan	22 Laporan	0,33 Laporan	110 Laporan	1,6 Laporan	DINAS PERHUBUNGAN
2	15	02	1.06		Persestuan Hasil Analisis Dampak Lalu Lintas (Andalalin) untuk Jalan Provinsi	Jumlah Persestuan Hasil Andalalin untuk jalan provinsi.	1 Dokumen	1 Dokumen	1 Dokumen	0 Dokumen	0 Dokumen	0 Dokumen	0 Dokumen	2 Dokumen	2 Dokumen	DINAS PERHUBUNGAN
2	15	02	1.06	3	Koordinasi dan Sinkronisasi Penilaian Hasil Andalalin	Jumlah Laporan Koordinasi dan Sinkronisasi Penilaian Hasil Andalalin	52 Laporan	26 Laporan	52 Laporan	0 Laporan	0 Laporan	0 Laporan	0 Laporan	78 Laporan	1,5 Laporan	DINAS PERHUBUNGAN
2	15	02	1.07		Audit dan Inspeksi Keselamatan LLAJ di Jalan	Jumlah Audit dan Inspeksi keselamatan LLAJ di Jalan Provinsi.	104 Laporan	52 Laporan	52 Laporan	0 Laporan	0 Laporan	0 Laporan	0 Laporan	104 Laporan	1 Laporan	DINAS PERHUBUNGAN
2	15	02	1.07	3	Pelaksanaan Inspeksi, Audit dan Pemantauan Terminal	Jumlah Laporan Inspeksi, Audit dan Pemantauan Terminal	48 Laporan	38 Laporan	48 Laporan	0 Laporan	0 Laporan	0 Laporan	0 Laporan	86 Laporan	1,79 Laporan	DINAS PERHUBUNGAN
2	15	02	1.07	5	Pelaksanaan Inspeksi, Audit dan Pemantauan Sistem Manajemen Keselamatan Perusahaan Angkutan Umum	Jumlah Laporan Inspeksi, Audit dan Pemantauan Sistem Manajemen Keselamatan Perusahaan Angkutan Umum	32 Laporan	24 Laporan	32 Laporan	0 Laporan	0 Laporan	8 Laporan	0,25 Laporan	64 Laporan	2 Laporan	DINAS PERHUBUNGAN
2	15	02	1.08		Penyediaan Angkutan Umum untuk Jasa Angkutan Orang dan/atau Barang Antar Kota dalam 1 (Satu) Daerah Provinsi	Jumlah Angkutan Umum untuk Jasa Angkutan Orang dan/atau Barang Antar Kota dalam 1 (Satu) Provinsi	7 Dokumen	0 Dokumen	7 Dokumen	1 Dokumen	0,14 Dokumen	1 Dokumen	0,14 Dokumen	8 Dokumen	1,14 Dokumen	DINAS PERHUBUNGAN
2	15	02	1.08	2	Pengendalian dan Pengawasan Ketersediaan Angkutan Umum untuk Jasa Angkutan Orang dan/atau Barang Antar Kota dalam 1 (Satu) Provinsi	Jumlah Laporan pengendalian dan pengawasan KeTersediaan Angkutan Umum untuk Jasa Angkutan Orang dan/atau Barang Antar Kota dalam 1 (Satu) Provinsi	80 Laporan	30 Laporan	80 Laporan	20 Laporan	0,25 Laporan	0 Laporan	0 Laporan	110 Laporan	1,375 Laporan	DINAS PERHUBUNGAN
2	15	02	1.14		Penerbitan Izin Penyelenggaraan Angkutan Taksi yang Wilayah Operasinya Melampaui Lebih dari 1 (Satu) Daerah Kabupaten/Kota dalam 1 (Satu) Daerah Provinsi	Jumlah Izin Penyelenggaraan Taxi	4 Dokumen	1 Dokumen	4 Dokumen	0 Dokumen	0 Dokumen	0 Dokumen	0 Dokumen	5 Dokumen	1,25 Dokumen	DINAS PERHUBUNGAN
2	15	02	1.14	2	Koordinasi dan Sinkronisasi Pengawasan Pelaksanaan Izin Penyelenggaraan Angkutan Taksi yang Wilayah Operasinya Kewenangan Provinsi	Jumlah Laporan Koordinasi dan Sinkronisasi Pengawasan Pelaksanaan Izin Penyelenggaraan Angkutan Taksi yang Wilayah Operasinya Kewenangan Provinsi	17 Laporan	0 Laporan	17 Laporan	0 Laporan	0 Laporan	0 Laporan	0 Laporan	17 Laporan	1 Laporan	DINAS PERHUBUNGAN
2	15	02	1.15		Penetapan Tarif Kelas Ekonomi untuk Angkutan Orang yang Melayani Trayek antar Kota dalam Daerah Provinsi serta Angkutan Perkotaan dan Perdesaan yang Melampaui 1 (Satu) Daerah Kabupaten/Kota dalam 1 (Satu) Daerah Provinsi	Jumlah Dokumen tarif angkutan disetiap Kabupaten kota	7 Dokumen	0 Dokumen	7 Dokumen	2 Dokumen	0,2 Dokumen	2 Dokumen	0,28 Dokumen	9 Dokumen	1,2 Dokumen	DINAS PERHUBUNGAN

Kode	Urusan/Bidang Urusan Pemerintahan Daerah dan Program/Kegiatan/Sub Kegiatan	Indikator Kinerja Program (Outcome)/ Kegiatan dan Sub Kegiatan (Output)	Target Capaian Kinerja Renstra OPD Tahun 2024	Realisasi Target Hasil Kinerja Program dan Keluaran s.d. Tahun 2022	Target Kinerja Renja Tahun 2023	Realisasi Kinerja Program dan Keluaran s/d Trivulan I Tahun 2023		Realisasi Kinerja Program dan Keluaran s/d Trivulan II Tahun 2023		Perkiraan Realisasi Capaian Target Program/ Kegiatan Renstra OPD s/d Tahun 2023		Perangkat Daerah Penanggung Jawab				
						Realisasi Kinerja Renja	Realisasi Tingkat Capaian	Realisasi Kinerja Renja	Realisasi Tingkat Capaian Kinerja (%)	Realisasi Capaian	Tingkat Capaian (%)					
1	2	3	4	5	6	7	8=(7/6)	9	10=(9/6)	11=(5+7+9)	12=(11/4)	13				
2	15	02	1:15	3	Pengendalian dan Pengawasan Tarif Kelas Ekonomi Angkutan Orang dan Angkutan Perkotaan dan Perdesaan dalam 1 (Satu) Daerah Provinsi	Jumlah Laporan pengendalian dan pengawasan Tarif Kelas Ekonomi Angkutan Orang dan Angkutan Perkotaan dan Perdesaan dalam 1 (Satu) Daerah Provinsi	1 Laporan	0 Laporan	1 Laporan	1 Laporan	1 Laporan	1 Laporan	1 Laporan	2 Laporan	2 Laporan	DINAS PERHUBUNGAN
2	15	03			PROGRAM PENGELOLAAN PELAYARAN	Persentase Badan Usaha Yang Memiliki Izin Usaha Terkait Berupa Bongkar Muat Barang, Jasa Pengurusan Transportasi, Angkutan Perairan Pelabuhan, Penyewaan Peralatan Angkutan Laut Atau Peralatan Jasa Terkait Dengan Angkutan Laut, Tally Mandiri, dan Depo Peti Kemas	100 %	100 %	100 %	10 %	0.1 %	10 %	0.1 %	210 %	2.1 %	DINAS PERHUBUNGAN
2	15	03				Persentase Pelabuhan Dalam Kondisi Mantap	100 %	11539 %	100 %	0 %	0 %	0 %	0 %	11639 %	116.39 %	DINAS PERHUBUNGAN
2	15	03	1.01		Penerbitan Izin Usaha Angkutan Laut Bagi Badan Usaha yang Berdomisili dalam Wilayah dan Beroperasi pada Lintas Pelabuhan Antar Daerah Kabupaten/Kota dalam Wilayah Daerah Provinsi	Jumlah Badan Usaha Angkutan Laut Yang Telah Memiliki Izin	2 Dokumen	0 Dokumen	2 Dokumen	0 Dokumen	0 Dokumen	0 Dokumen	0 Dokumen	2 Dokumen	1 Dokumen	DINAS PERHUBUNGAN
2	15	03	1.01	2	Koordinasi dan Sinkronisasi Pengawasan Pelaksanaan Izin Usaha Angkutan Laut Kewenangan Provinsi	Jumlah Laporan Koordinasi dan Sinkronisasi Pengawasan Pelaksanaan Izin Usaha Angkutan Laut Kewenangan Provinsi	6 Laporan	1 Laporan	6 Laporan	0 Laporan	0 Laporan	0 Laporan	0 Laporan	7 Laporan	1.16 Laporan	DINAS PERHUBUNGAN
2	15	03	1.02		Penerbitan Izin Usaha Angkutan Laut Pelayaran Rakyat Bagi Orang Perorangan atau Badan Usaha yang Berdomisili dan yang Beroperasi pada Lintas Pelabuhan Antar Daerah Kabupaten/Kota dalam Daerah Provinsi, Pelabuhan Antar Daerah Provinsi, dan Pelabuhan Internasional	Jumlah Usaha Angkutan Laut Pelayaran Rakyat bagi Orang Perorangan atau Badan Usaha yang Berdomisili dan yang Beroperasi pada Lintas Pelabuhan antar Daerah Kabupaten/Kota dalam Daerah Provinsi, Pelabuhan antar Daerah Provinsi, dan Pelabuhan Internasional yang memiliki izin	4 Dokumen	1 Dokumen	4 Dokumen	0 Dokumen	0 Dokumen	0 Dokumen	0 Dokumen	5 Dokumen	1.25 Dokumen	DINAS PERHUBUNGAN
2	15	03	1.02	2	Koordinasi dan Sinkronisasi Pengawasan Pelaksanaan Izin Usaha Angkutan Laut Pelayaran Rakyat Kewenangan Provinsi	Jumlah Laporan Koordinasi dan Sinkronisasi Pengawasan Pelaksanaan Izin Usaha Angkutan Laut Pelayaran Rakyat Kewenangan Provinsi	4 Laporan	1 Laporan	4 Laporan	0 Laporan	0 Laporan	0 Laporan	0 Laporan	5 Laporan	1.25 Laporan	DINAS PERHUBUNGAN
2	15	03	1.05		Penetapan Lintas Penyeberangan dan Persetujuan Pengoperasian untuk Kapal yang Melayani Penyeberangan Lintas Pelabuhan Antar Daerah Kabupaten/Kota dalam 1 (Satu) Daerah Provinsi	Jumlah Lintasan Angkutan Penyeberangan dan Persetujuan pengoperasian untuk kapal yang melayani penyeberangan lintas pelabuhan antar daerah Kabupaten/Kota Dalam 1 (satu) Daerah Provinsi	17 Dokumen	14 Dokumen	17 Dokumen	1 Dokumen	0.05 Dokumen	1 Dokumen	0.05882352941176 47 Dokumen	32 Dokumen	1.88 Dokumen	DINAS PERHUBUNGAN
2	15	03	1.05	2	Pengendalian dan Pengawasan Jaringan Lintas Penyeberangan dan Persetujuan Pengoperasian Kapal Penyeberangan Lintas Pelabuhan Antar Daerah Kabupaten/Kota dalam Daerah Provinsi	Jumlah Laporan pengendalian dan Pengawasan Jaringan Lintas Penyeberangan dan Disetujuinya Pengoperasian Kapal Penyeberangan Lintas Pelabuhan antar Daerah Kabupaten/Kota dalam Daerah Provinsi	8 Laporan	4 Laporan	8 Laporan	2 Laporan	0.25 Laporan	0 Laporan	0 Laporan	12 Laporan	1.5 Laporan	DINAS PERHUBUNGAN
2	15	03	1.06		Penerbitan Izin Usaha Jasa Terkait Berupa Bongkar Muat Barang, Jasa Pengurusan Transportasi, Angkutan Perairan Pelabuhan, Penyewaan Peralatan Angkutan Laut Atau Peralatan Jasa Terkait Dengan Angkutan Laut, Tally Mandiri, dan Depo Peti Kemas	Jumlah Badan Usaha Jasa Terkait Berupa Bongkar Muat Barang, Jasa Pengurusan Transportasi, Angkutan Perairan Pelabuhan, Penyewaan Peralatan Angkutan Laut atau Peralatan Jasa Terkait Dengan Angkutan Laut, Tally Mandiri, dan Depo Peti Kemas yang memiliki izin	164 Izin	120 Izin	164 Izin	41 Izin	0.25 Izin	41 Izin	0.25 Izin	325 Izin	1.98 Izin	DINAS PERHUBUNGAN

Kode	Urusan/Bidang Urusan Pemerintahan Daerah dan Program/Kegiatan/Sub Kegiatan	Indikator Kinerja Program (Outcome)/ Kegiatan dan Sub Kegiatan (Output)	Target Capaian Kinerja Renstra OPD Tahun 2024	Realisasi Target Hasil Kinerja Program dan Keluaran s.d. Tahun 2022	Target Kinerja Renja Tahun 2023	Realisasi Kinerja Program dan Keluaran s/d Triwulan I Tahun 2023		Realisasi Kinerja Program dan Keluaran s/d Triwulan II Tahun 2023		Perkiraan Realisasi Capaian Target Program/ Kegiatan Renstra OPD s/d Tahun 2023		Perangkat Daerah Penanggung Jawab				
						Realisasi Kinerja Renja	Realisasi Tingkat Capaian	Realisasi Kinerja Renja	Realisasi Tingkat Capaian Kinerja (%)	Realisasi Capaian	Tingkat Capaian (%)					
1	2	3	4	5	6	7	8=(7/6)	9	10=(9/6)	11=(5+7+9)	12=(11/4)	13				
2	15	03	1.06	2	Koordinasi dan Sinkronisasi Pengawasan Pelaksanaan Izin Usaha Jasa Terkait Berupa Bongkar Muat Barang, Jasa Pengurusan Transportasi, Angkutan Perairan Pelabuhan, Penyewaan Peralatan Angkutan Laut atau Peralatan Jasa Terkait dengan Angkutan Laut, Tally Mandiri, dan Depo Peti Kemas	Jumlah Dokumen terkait Pemenuhan Persyaratan Perolehan Izin Usaha Jasa Berupa Bongkar Muat Barang, Jasa Pengurusan Transportasi, Angkutan Perairan Pelabuhan, Penyewaan Peralatan Angkutan Laut atau Peralatan Jasa Terkait dengan Angkutan Laut, Tally Mandiri, dan Depo Peti Kemas dalam Sistem Pelayanan Perizinan Berusaha Terintegrasi Secara Elektronik	164 Dokumen	4 Dokumen	164 Dokumen	41 Dokumen	0.25 Dokumen	41 Dokumen	0.25 Dokumen	209 Dokumen	1.27 Dokumen	DINAS PERHUBUNGAN
2	15	03	1.07		Penetapan Tarif Angkutan Penyeberangan Penumpang Kelas Ekonomi dan Kendaraan Beserta Muatannya pada Lintas Penyeberangan antardaerah Kabupaten/Kota dalam Daerah Provinsi	Jumlah Tarif Angkutan Penyeberangan Penumpang Kelas Ekonomi dan Kendaraan Beserta Muatannya pada Lintas Penyeberangan antar Daerah Kabupaten/Kota dalam Daerah Provinsi yang telah ditetapkan	1 Dokumen	1 Dokumen	1 Dokumen	0 Dokumen	0 Dokumen	0 Dokumen	0 Dokumen	2 Dokumen	2 Dokumen	DINAS PERHUBUNGAN
2	15	03	1.07	3	Pengendalian dan Pengawasan Tarif Angkutan Penyeberangan Penumpang Kelas Ekonomi dan Kendaraan Beserta Muatannya pada Lintas Penyeberangan antar daerah Kabupaten/Kota	Jumlah Laporan pengendalian dan pengawasan Tarif Angkutan Penyeberangan Penumpang Kelas Ekonomi dan Kendaraan Beserta Muatannya pada Lintas Penyeberangan antar Daerah Kabupaten/Kota	6 Laporan	4 Laporan	6 Laporan	0 Laporan	0 Laporan	0 Laporan	0 Laporan	10 Laporan	1.66 Laporan	DINAS PERHUBUNGAN
2	15	03	1.09		Pembangunan, Penerbitan Izin Pembangunan dan Pengoperasian Pelabuhan Pengumpan Regional	Jumlah Pelabuhan Pengumpan Regional Dalam Kondisi Layak	0 Unit	0 Unit	0 Unit	0 Unit	0 Unit	0 Unit	0 Unit	0 Unit	0 Unit	DINAS PERHUBUNGAN
2	15	03	1.09	2	Pembangunan Pelabuhan Pengumpan Regional	Jumlah Pelabuhan Pengumpan Regional yang telah terbangun	0 Unit	0 Unit	0 Unit	0 Unit	0 Unit	0 Unit	0 Unit	0 Unit	0 Unit	DINAS PERHUBUNGAN
2	15	03	1.09	3	Pengoperasian dan Pemeliharaan Pelabuhan Pengumpan Regional	Jumlah Pelabuhan Pengumpan Regional yang Beroperasi dan terpelihara	0 Unit	0 Unit	0 Unit	0 Unit	0 Unit	0 Unit	0 Unit	0 Unit	0 Unit	DINAS PERHUBUNGAN
2	15	03	1.09	4	Pengawasan Pengoperasian Pelabuhan Pengumpan Regional	Jumlah Laporan pengawasan Pengoperasian Pelabuhan Pengumpan Regional	0 Laporan	0 Laporan	0 Laporan	0 Laporan	0 Laporan	0 Laporan	0 Unit	0 Laporan	0 Laporan	DINAS PERHUBUNGAN
2	15	03	1.10		Pembangunan dan Penerbitan Izin Pelabuhan Sungai dan Danau yang Melayani Trayek Lintas Daerah Kabupaten/Kota dalam 1 (satu) Daerah Provinsi	Jumlah Pelabuhan Sungai dan Danau yang Melayani Trayek Lintas Daerah Kabupaten/Kota dalam 1 (satu) Daerah Provinsi	13 Unit	3 Unit	13 Unit	0 Unit	0 Unit	0 Unit	0 Unit	16 Unit	1.23 Unit	DINAS PERHUBUNGAN
2	15	03	1.10	2	Pembangunan Pelabuhan Sungai dan Danau yang Melayani Trayek Lintas Daerah Kabupaten/Kota dalam 1 (satu) Daerah Provinsi	Jumlah Pelabuhan Sungai dan Danau yang Melayani Trayek Lintas Daerah Kabupaten/Kota dalam 1 (satu) Daerah Provinsi yang Terbangun	13 Unit	13 Unit	13 Unit	0 Unit	0 Unit	0 Unit	0 Unit	26 Unit	2 Unit	DINAS PERHUBUNGAN
2	15	03	1.10	3	Pengoperasian dan Pemeliharaan Pelabuhan Sungai dan Danau yang Melayani Trayek Lintas Daerah Kabupaten/Kota dalam 1 (satu) Daerah Provinsi	Jumlah Pelabuhan Sungai dan Danau yang Melayani Trayek Lintas Daerah Kabupaten/Kota dalam 1 (satu) Daerah Provinsi yang dilakukan Pengoperasian dan Pemeliharaan	13 Unit	13 Unit	13 Unit	0 Unit	0 Unit	0 Unit	0 Unit	26 Unit	2 Unit	DINAS PERHUBUNGAN
2	15	03	1.10	4	Pengawasan Pengoperasian Pelabuhan Sungai dan danau yang Melayani Trayek Lintas Daerah Kabupaten/Kota dalam 1 (satu) Daerah Provinsi	Jumlah Laporan Pengawasan Pengoperasian Pelabuhan Sungai dan Danau yang Melayani Trayek Lintas Daerah Kabupaten/Kota dalam 1 (satu) Daerah Provinsi	13 Laporan	13 Laporan	13 Laporan	0 Laporan	0 Laporan	1 Laporan	0.07 Laporan	27 Laporan	2.07 Laporan	DINAS PERHUBUNGAN
2	15	03	1.11		Penerbitan Izin Usaha untuk Badan Usaha Pelabuhan di Pelabuhan Pengumpan Regional	Jumlah Dokumen / Laporan Penerbitan Izin Usaha untuk Badan Usaha Pelabuhan di Pelabuhan Pengumpan Regional	28 Dokumen	0 Dokumen	28 Dokumen	1 Dokumen	0.03 Dokumen	1 Dokumen	0.03 Dokumen	29 Dokumen	1.03 Dokumen	DINAS PERHUBUNGAN
2	15	03	1.11	2	Koordinasi dan Sinkronisasi Pengawasan Pelaksanaan Izin Untuk Badan Usaha Pelabuhan di Pelabuhan Pengumpan Regional	Jumlah Laporan Koordinasi dan Sinkronisasi Pengawasan Pelaksanaan Izin Untuk Badan Usaha Pelabuhan di Pelabuhan Pengumpan Regional	14 Laporan	0 Laporan	14 Laporan	2 Laporan	0.14 Laporan	2 Laporan	0.14 Laporan	16 Laporan	1.14 Laporan	DINAS PERHUBUNGAN
2	15	03			Penerbitan Izin Pengoperasian Pelabuhan Selama 24 Jam untuk Pelabuhan Pengumpan Regional	Jumlah Laporan Penerbitan Izin Pengoperasian Pelabuhan Selama 24 Jam untuk Pelabuhan Pengumpan Regional	14 Laporan	0 Laporan	14 Laporan	1 Laporan	0.07 Laporan	1 Laporan	0.07 Laporan	15 Laporan	1.07 Laporan	DINAS PERHUBUNGAN

Kode	Urusan/Bidang Urusan Pemerintahan Daerah dan Program/Kegiatan/Sub Kegiatan	Indikator Kinerja Program (Outcome)/ Kegiatan dan Sub Kegiatan (Output)	Target Capaian Kinerja Renstra OPD Tahun 2024	Realisasi Target Hasil Kinerja Program dan Keluaran s.d. Tahun 2022	Target Kinerja Renja Tahun 2023	Realisasi Kinerja Program dan Keluaran s/d Triwulan I Tahun 2023		Realisasi Kinerja Program dan Keluaran s/d Triwulan II Tahun 2023		Perkiraan Realisasi Capaian Target Program/ Kegiatan Renstra OPD s/d Tahun 2023		Perangkat Daerah Penanggung Jawab				
						Realisasi Kinerja Renja	Realisasi Tingkat Capaian	Realisasi Kinerja Renja	Realisasi Tingkat Capaian Kinerja (%)	Realisasi Capaian	Tingkat Capaian (%)					
1	2	3	4	5	6	7	8=(7/6)	9	10=(9/6)	11=(5+7+9)	12=(11/4)	13				
2	15	03	1:13	2	Koordinasi dan Sinkronisasi Pengawasan Pelaksanaan Izin Usaha Pengoperasian Pelabuhan Selama 24 Jam untuk Pelabuhan Pengumpan Regional	Jumlah Laporan Koordinasi dan Sinkronisasi Pengawasan Pelaksanaan Izin Usaha Pengoperasian Pelabuhan Selama 24 Jam untuk Pelabuhan Pengumpan Regional	7 Laporan	0 Laporan	7 Laporan	1 Laporan	0.14 Laporan	1 Laporan	0.14 Laporan	8 Laporan	1.14 Laporan	DINAS PERHUBUNGAN
2	15	03	1:16		Penerbitan Izin Pengelolaan Terminal untuk Kepentingan Sendiri (TUKS) di dalam DLKR/DLKP Pelabuhan Pengumpan Regional	Jumlah Dokumen / Laporan Penerbitan Izin Pengelolaan Terminal untuk Kepentingan Sendiri (TUKS) di dalam DLKR/DLKP Pelabuhan Pengumpan Regional	16 Laporan	0 Laporan	16 Laporan	2 Laporan	0.125 Laporan	2 Laporan	0.125 Laporan	18 Laporan	1.125 Laporan	DINAS PERHUBUNGAN
2	15	03	1:16	2	Koordinasi dan Sinkronisasi Pengawasan Pelaksanaan Izin Pengelolaan Terminal untuk Kepentingan Sendiri (TUKS) di Dalam DLKR/DLKP Pelabuhan Pengumpan Regional	Jumlah Laporan Koordinasi dan Sinkronisasi Pengawasan Pelaksanaan Izin Pengelolaan Terminal untuk Kepentingan Sendiri (TUKS) di Dalam DLKR/DLKP Pelabuhan Pengumpan Regional	8 Laporan	0 Laporan	8 Laporan	2 Laporan	0.25 Laporan	2 Laporan	0.25 Laporan	10 Laporan	1.25 Laporan	DINAS PERHUBUNGAN
2 10					Komunikasi dan Informatika											
2 10 01					Dinas Komunikasi dan Informatika											
		01			PROGRAM PENUNJANG URUSAN PEMERINTAHAN DAERAH	Cakupan Pelayanan Penunjang Urusan Pemerintahan Daerah Provinsi										Dinas Kominfo
		01	1.01		Perencanaan, Penganggaran dan Evaluasi Kinerja Perangkat Daerah	Meningkatnya Kualitas Kinerja Perencanaan, Penganggaran dan Evaluasi Kinerja Perangkat Daerah	27 Dokumen	6 Dokumen	6 Dokumen	0 Dokumen	0%	0 Dokumen	0%	6 Dokumen	22%	Dinas Kominfo
		01	1.01	01	Penyusunan Dokumen Perencanaan Perangkat Daerah	Jumlah Dokumen Perencanaan Perangkat Daerah	8 Dokumen	2 Dokumen	1 Dokumen	0 Dokumen	0%	0 Dokumen	0%	2 Dokumen	25%	Dinas Kominfo
		01	1.01	02	Koordinasi dan Penyusunan Dokumen RKA-SKPD	Jumlah Dokumen RKA-SKPD dan Laporan Hasil Koordinasi Penyusunan Dokumen RKA-SKPD	6 Dokumen	2 Dokumen	1 Dokumen	0 Dokumen	0%	0 Dokumen	0%	2 Dokumen	33%	Dinas Kominfo
		01	1.01	03	Koordinasi dan Penyusunan Dokumen Perubahan RKA-SKPD	Jumlah Dokumen Perubahan RKA-SKPD dan Laporan Hasil Koordinasi Penyusunan Dokumen Perubahan RKA-SKPD	6 Dokumen	2 Dokumen	1 Dokumen	0 Dokumen	0%	0 Dokumen	0%	2 Dokumen	33%	Dinas Kominfo
		01	1.01	06	Koordinasi dan Penyusunan Laporan Capaian Kinerja dan Ikhtisar Realisasi Kinerja SKPD	Jumlah Laporan Capaian Kinerja dan Ikhtisar Realisasi Kinerja SKPD dan Laporan Hasil Koordinasi Penyusunan Laporan Capaian Kinerja dan Ikhtisar Realisasi Kinerja SKPD	7 Dokumen	4 Dokumen	2 Dokumen	1 Dokumen	50%	1 Dokumen	50%	6 Dokumen	86%	Dinas Kominfo
		01	1.01	07	Evaluasi Kinerja Perangkat Daerah	Jumlah Laporan Evaluasi Kinerja Perangkat Daerah	31 Laporan	24 Laporan	4 Laporan	0 Laporan	0%	0 Laporan	0%	24 Laporan	77%	Dinas Kominfo
		01	1.02		Administrasi Keuangan Perangkat Daerah	Meningkatnya Kualitas Kinerja Administrasi Keuangan Perangkat Daerah	100 %	-	100 %							Dinas Kominfo
		01	1.02	01	Penyediaan Gaji dan Tunjangan ASN	Jumlah Orang yang Menerima Gaji dan Tunjangan ASN	190 Orang/bulan	28 Orang/bulan	45 Orang/bulan	45 Orang/bulan	100%	45 Orang/bulan	100%	118 Orang/bulan	62%	Dinas Kominfo
		01	1.02	02	Penyediaan Administrasi Pelaksanaan Tugas ASN	Tersedianya Administrasi Pelaksanaan Tugas ASN	6 Dokumen	2 Dokumen	0 Dokumen	0 Dokumen	0%	0 Dokumen	0%	2 Dokumen	33%	Dinas Kominfo
		01	1.02	04	Koordinasi dan Pelaksanaan Akuntansi SKPD	Tertaksananya Koordinasi dan Pelaksanaan Akuntansi SKPD	2 Dokumen	2 Dokumen	1 Dokumen	0 Dokumen	0%	0 Dokumen	0%	2 Dokumen	100%	Dinas Kominfo
		01	1.02	05	Koordinasi dan Penyusunan Laporan Keuangan Akhir Tahun	Jumlah Laporan Keuangan Akhir Tahun SKPD dan Laporan Hasil Koordinasi Penyusunan Laporan Keuangan Akhir Tahun SKPD	3 Laporan	2 Laporan	1 Laporan	0 Laporan	0%	0 Laporan	0%	2 Laporan	67%	Dinas Kominfo
		01	1.02	07	Koordinasi dan Penyusunan Laporan Keuangan Bulanan/Triwulanan/Semesteran SKPD	Jumlah Laporan Keuangan Bulanan/Triwulanan/Semesteran SKPD dan Laporan Koordinasi Penyusunan Laporan Keuangan Bulanan/Triwulanan/Semesteran SKPD	36 Laporan	24 Laporan	12 Laporan	6 Laporan	50%	6 Laporan	50%	36 Laporan	100%	Dinas Kominfo
		01	1.02	08	Penyusunan Pelaporan dan Analisis Prognosis Realisasi Anggaran	Tersedianya Laporan dan Analisis Prognosis Realisasi Anggaran	6 Dokumen	1 Dokumen	0 Dokumen	0 Dokumen	0%	0 Dokumen	0%	1 Dokumen	17%	Dinas Kominfo
		01	1.03		Administrasi Barang Milik Daerah pada Perangkat Daerah	Meningkatnya Kualitas Kinerja Administrasi Barang Milik Daerah pada Perangkat Daerah	100 %	-	100%							Dinas Kominfo
		01	1.03	01	Penyusunan Perencanaan Kebutuhan Milik Daerah SKPD	Tersedianya Perencanaan Kebutuhan Milik Daerah SKPD	2 Dokumen	0 Dokumen	1 Dokumen	0 Dokumen	0%	0 Dokumen	0%	0 Dokumen	0%	Dinas Kominfo

Kode	Urusan/Bidang Urusan Pemerintahan Daerah dan Program/Kegiatan/Sub Kegiatan	Indikator Kinerja Program (Outcome)/ Kegiatan dan Sub Kegiatan (Output)	Target Capaian Kinerja Renstra OPD Tahun 2024	Realisasi Target Hasil Kinerja Program dan Keluaran s.d. Tahun 2022	Target Kinerja Renja Tahun 2023	Realisasi Kinerja Program dan Keluaran s/d Triwulan I Tahun 2023		Realisasi Kinerja Program dan Keluaran s/d Triwulan II Tahun 2023		Perkiraan Realisasi Capaian Target Program/ Kegiatan Renstra OPD s/d Tahun 2023		Perangkat Daerah Penanggung Jawab		
						Realisasi Kinerja Renja	Realisasi Tingkat Capaian	Realisasi Kinerja Renja	Realisasi Tingkat Capaian Kinerja (%)	Realisasi Capaian	Tingkat Capaian (%)			
						7	8=(7/6)	9	10=(9/6)	11=(5+7+9)	12=(11/4)			
1	2	3	4	5	6	7	8=(7/6)	9	10=(9/6)	11=(5+7+9)	12=(11/4)	13		
01	1.03	02	Pengamanan Barang Milik Daerah SKPD	Terlaksananya Pengamanan Barang Milik Daerah SKPD	36 Dokumen	0 Dokumen	12 Dokumen	0 Dokumen	0%	0 Dokumen	0%	0 Dokumen	0%	Dinas Kominfo
01	1.03	03	Koordinasi dan Penilaian Barang Milik Daerah SKPD	Terlaksananya Koordinasi dan Penilaian Barang Milik Daerah SKPD	6 Laporan	0 Laporan	1 Laporan	0 Laporan	0%	0 Laporan	0%	0 Laporan	0%	Dinas Kominfo
01	1.03	05	Rekonsiliasi dan Penyusunan Laporan Barang Milik Daerah pada SKPD	Jumlah Laporan Rekonsiliasi dan Penyusunan Laporan Barang Milik Daerah pada SKPD	3 Laporan	1 Laporan	1 Laporan	1 Laporan	100%	1 Laporan	100%	3 Laporan	100%	Dinas Kominfo
01	1.03	06	Penatausahaan Barang Milik Daerah pada SKPD	Jumlah Laporan Penatausahaan Barang Milik Daerah pada SKPD	6 Laporan	1 Bulan	1 Laporan	1 Laporan	100%	1 Laporan	100%	3 Laporan	50%	Dinas Kominfo
01	1.05		Administrasi Kepegawaian Perangkat Daerah	Meningkatnya Kualitas Kinerja Administrasi Kepegawaian Perangkat Daerah	100 %	-	100 %							Dinas Kominfo
01	1.05	01	Peningkatan Sarana dan Prasarana Disiplin Pegawai	Tercapainya Peningkatan Sarana dan Prasarana Disiplin Aparatur	3 Unit	0 Unit	0 Unit	0 Unit	0%	0 Unit	0%	0 Unit	0%	Dinas Kominfo
01	1.05	02	Pengadaan Pakaian Dinas Beserta Atribut Kelengkapannya	Jumlah Paket Pakaian Dinas Beserta Atribut Kelengkapannya	6 paket	2 paket	2 paket	0 paket	0%	0 paket	0%	2 paket	33%	Dinas Kominfo
01	1.05	03	Pendataan dan Pengolahan Administrasi Kepegawaian	Jumlah Dokumen Pendataan dan Pengolahan Administrasi Kepegawaian	6 Dokumen	2 Dokumen	2 Dokumen	0 Dokumen	0%	0 Dokumen	0%	2 Dokumen	33%	Dinas Kominfo
01	1.05	05	Monitoring, Evaluasi dan Penilaian Kinerja Pegawai	Terlaksananya Monitoring, Evaluasi dan Penilaian Kinerja Pegawai	6 Tahun	0 Tahun	0 Tahun	0 Tahun	0%	0 Tahun	0%	0 Tahun	0%	Dinas Kominfo
01	1.05	09	Pendidikan dan Pelatihan Pegawai Berdasarkan Tugas dan Fungsi	Jumlah Pegawai Berdasarkan Tugas dan Fungsi yang Mengikuti Pendidikan dan Pelatihan	20 orang	0 orang	1 orang	0 orang	0%	0 orang	0%	0 orang	0%	Dinas Kominfo
01	1.05	10	Sosialisasi Peraturan Perundang-undangan	Jumlah Orang yang Mengikuti Sosialisasi Peraturan Perundang-undangan	40 Orang	0 Orang	20 Orang	0 Orang	0%	0 Orang	0%	0 Orang	0%	Dinas Kominfo
01	1.05	11	Bimbingan Teknis Implementasi Peraturan Perundang-undangan	Jumlah Orang yang Mengikuti Bimbingan Teknis Implementasi Peraturan Perundang-undangan	12 Orang	4 orang	4 orang	0 orang	0%	0 orang	0%	4 orang	43%	Dinas Kominfo
01	1.06		Administrasi Umum Perangkat Daerah	Terselenggaranya Kinerja Administrasi Umum Perangkat Daerah	Tahun		Tahun							Dinas Kominfo
01	1.06	01	Penyediaan Komponen Instalasi Listrik/Penerangan Bangunan Kantor	Jumlah Paket Komponen Instalasi Listrik/Penerangan Bangunan Kantor yang Disediakan	12 Paket	4 Paket	2 Paket	2 Paket	100%	2 Paket	100%	8 Paket	67%	Dinas Kominfo
01	1.06	02	Penyediaan Peralatan dan Perlengkapan Gedung Kantor	Jumlah Paket Peralatan dan Perlengkapan Gedung Kantor yang Disediakan	12 Paket	4 Paket	2 Paket	2 Paket	100%	2 Paket	100%	8 Paket	67%	Dinas Kominfo
01	1.06	04	Penyediaan Bahan Logistik Kantor	Jumlah Paket Bahan Logistik Kantor yang Disediakan	36 Paket	18 Paket	12 Paket	6 Paket	50%	6 Paket	50%	30 Paket	83%	Dinas Kominfo
01	1.06	05	Penyediaan Barang Cetak dan Penggandaan	Jumlah Paket Barang Cetak dan Penggandaan yang Disediakan	36 Paket	18 Paket	12 Paket	6 Paket	50%	6 Paket	50%	30 Paket	83%	Dinas Kominfo
01	1.06	06	Penyediaan Bahan Bacaan dan Peraturan Perundang-undangan	Jumlah Dokumen Bahan Bacaan dan Peraturan Perundang-undangan yang Disediakan	3 Dokumen	1 Dokumen	1 Dokumen	0 Dokumen	0%	0 Dokumen	0%	1 Dokumen	33%	Dinas Kominfo
01	1.06	08	Fasilitasi Kunjungan Tamu	Jumlah Laporan Fasilitasi Kunjungan Tamu	36 Laporan	18 Laporan	12 Laporan	6 Laporan	50%	6 Laporan	50%	30 Laporan	83%	Dinas Kominfo
01	1.06	09	Penyelenggaraan Rapat Koordinasi dan Konsultasi SKPD	Jumlah Laporan Penyelenggaraan Rapat Koordinasi dan Konsultasi SKPD	36 Laporan	21 Laporan	12 Laporan	9 Laporan	75%	9 Laporan	75%	18 Laporan	50%	Dinas Kominfo
01	1.06	11	Dukungan Pelaksanaan Sistem Pemerintahan Berbasis Elektronik pada SKPD	Terlaksananya Sistem Pemerintahan Berbasis Elektronik pada SKPD	36 Dokumen	12 Dokumen	0 Dokumen	0 Dokumen	0%	0 Dokumen	0%	12 Dokumen	33%	Dinas Kominfo
01	1.07		Pengadaan Barang Milik Daerah Penunjang Urusan Pemerintah Daerah	Tercapainya Pengadaan Barang Milik Daerah Penunjang Urusan Pemerintah Daerah sesuai dengan Kebutuhan	Unit		Unit							Dinas Kominfo
01	1.07	01	Pengadaan Kendaraan Perorangan Dinas atau Kendaraan Dinas Jabatan	Jumlah Unit Kendaraan Perorangan Dinas atau Kendaraan Dinas Jabatan yang Disediakan	1 Unit	0 Unit	0 Unit	0 Unit	0%	0 Unit	0%	0 Unit	0%	Dinas Kominfo
01	1.07	02	Pengadaan Kendaraan Dinas Operasional atau Lapangan	Jumlah Unit Kendaraan Dinas Operasional atau Lapangan yang Disediakan	0 Unit	0 Unit	0 Unit	0 Unit	0%	0 Unit	0%	0 Unit	0%	Dinas Kominfo
01	1.07	05	Pengadaan Mebel	Jumlah Paket Mebel yang Disediakan	12 Paket	4 Paket	2 Paket	2 Paket	100%	2 Paket	100%	8 Paket	67%	Dinas Kominfo
01	1.07	06	Pengadaan Peralatan dan Mesin Lainnya	Jumlah Unit Peralatan dan Mesin Lainnya yang Disediakan	186 Unit	66 Unit	33 Unit	33 Unit	100%	33 Unit	100%	132 Unit	71%	Dinas Kominfo
01	1.07	09	Pengadaan Gedung Kantor atau Bangunan Lainnya	Jumlah Unit Gedung Kantor atau Bangunan Lainnya yang Disediakan	0 Unit	0 Unit	0 Unit	0 Unit	0%	0 Unit	0%	0 Unit	0%	Dinas Kominfo

Kode	Urusan/Bidang Urusan Pemerintahan Daerah dan Program/Kegiatan/Sub Kegiatan	Indikator Kinerja Program (Outcome)/ Kegiatan dan Sub Kegiatan (Output)	Target Capaian Kinerja Renstra OPD Tahun 2024	Realisasi Target Hasil Kinerja Program dan Keluaran s.d. Tahun 2022	Target Kinerja Renja Tahun 2023	Realisasi Kinerja Program dan Keluaran s/d Triwulan I Tahun 2023		Realisasi Kinerja Program dan Keluaran s/d Triwulan II Tahun 2023		Perkiraan Realisasi Capaian Target Program/ Kegiatan Renstra OPD s/d Tahun 2023		Perangkat Daerah Penanggung Jawab			
						Realisasi Kinerja Renja	Realisasi Tingkat Capaian	Realisasi Kinerja Renja	Realisasi Tingkat Capaian Kinerja (%)	Realisasi Capaian	Tingkat Capaian (%)				
						7	8=(7/6)	9	10=(9/6)	11=(5+7+9)	12=(11/4)				
1	2	3	4	5	6	7	8=(7/6)	9	10=(9/6)	11=(5+7+9)	12=(11/4)	13			
	01	1.07	10	Pengadaan Sarana dan Prasarana Gedung Kantor atau Bangunan Lainnya	Jumlah Unit Sarana dan Prasarana Gedung Kantor atau Bangunan Lainnya yang Disediakan	4 Unit	1 Unit	1 Unit	1 Unit	100%	1 Unit	100%	3 Unit	75%	Dinas Kominfo
	01	1.08		Penyediaan Jasa Penunjang Urusan Pemerintahan Daerah	Tersedianya Jasa Penunjang Urusan Pemerintahan Daerah	Laporan		Laporan							Dinas Kominfo
	01	1.08	01	Penyediaan Jasa Surat Menyurat	Jumlah Laporan Penyediaan Jasa Surat Menyurat	36 Laporan	18 Laporan	12 Laporan	6 Laporan	50%	6 Laporan	50%	30 Laporan	83%	Dinas Kominfo
	01	1.08	02	Penyediaan Jasa Komunikasi, Sumber Daya Air dan Listrik	Jumlah Laporan Penyediaan Jasa Komunikasi, Sumber Daya Air dan Listrik yang Disediakan	36 Laporan	18 Laporan	12 Laporan	6 Laporan	50%	6 Laporan	50%	30 Laporan	83%	Dinas Kominfo
	01	1.08	03	Penyediaan Jasa Peralatan dan Perlengkapan Kantor	Jumlah Laporan Penyediaan Jasa Peralatan dan Perlengkapan Kantor yang Disediakan	12 Laporan	0 Laporan	0 Laporan	0 Laporan	#DIV/0!	0 Laporan	0%	0 Laporan	0%	Dinas Kominfo
	01	1.08	04	Penyediaan Jasa Pelayanan Umum Kantor	Jumlah Laporan Penyediaan Jasa Pelayanan Umum Kantor yang Disediakan	36 Laporan	18 Laporan	12 Laporan	6 Laporan	50%	6 Laporan	50%	30 Laporan	83%	Dinas Kominfo
	01	1.09		Pemeliharaan Barang Milik Daerah Penunjang Urusan Pemerintahan Daerah	Terlaksananya Pemeliharaan Barang Milik Daerah Penunjang Urusan	Laporan		Laporan							Dinas Kominfo
	01	1.09	01	Penyediaan Jasa Pemeliharaan, Biaya Pemeliharaan dan Pajak Kendaraan Perorangan Dinas Atau Kendaraan Dinas Jabatan	Jumlah Kendaraan Perorangan Dinas atau Kendaraan Dinas Jabatan yang Dipelihara dan Dibayarkan Pajaknya	45 Unit	20 Unit	15 Unit	5 Unit	100%	5 Unit	33%	30 Unit	67%	Dinas Kominfo
	01	1.09	02	Penyediaan Jasa Pemeliharaan, Biaya Pemeliharaan, Pajak dan Perizinan Kendaraan Dinas Operasional atau Lapangan	Tersedianya Jasa Pemeliharaan, Biaya Pemeliharaan, Pajak dan Perizinan Kendaraan Dinas Operasional atau Lapangan	3 Unit	1 Unit	0 Unit	0 Unit	0%	0 Unit	0%	1 Unit	33%	Dinas Kominfo
	01	1.09	05	Pemeliharaan Mebel	Terlaksananya Pemeliharaan Mebel	3 Unit	1 Unit	0 Unit	0 Unit	0%	0 Unit	0%	1 Unit	33%	Dinas Kominfo
	01	1.09	06	Pemeliharaan Peralatan dan Mesin Lainnya	Jumlah Peralatan dan Mesin Lainnya yang Dipelihara	75 Unit	38 Unit	25 Unit	13 Unit	52%	13 Unit	52%	64 Unit	85%	Dinas Kominfo
	01	1.09	09	Pemeliharaan/Rehabilitasi Gedung Kantor dan Bangunan Lainnya	Jumlah Gedung Kantor dan Bangunan Lainnya yang Dipelihara/ Direhabilitasi	3 Unit	1 Unit	0 Unit	0 Unit	0%	0 Unit	0%	1 Unit	33%	Dinas Kominfo
	01	1.09	10	Pemeliharaan/Rehabilitasi Sarana dan Prasarana Gedung Kantor atau Bangunan Lainnya	Jumlah Sarana dan Prasarana Gedung Kantor atau Bangunan Lainnya yang Dipelihara/ Direhabilitasi	3 Unit	1 Unit	1 Unit	0 Unit	100%	0 Unit	0%	1 Unit	33%	Dinas Kominfo
				Urusan Pemerintahan Wajib Yang Tidak Berkaitan Dengan Pelayanan Dasar											
				Urusan Pemerintahan Bidang Komunikasi & Informatika		100 %		60 %							
	02			Program Pengelolaan Informasi dan Komunikasi Publik	Persentase Perangkat Daerah yang Menyediakan Layanan Publik yang diselenggarakan Secara online dan Terintegrasi	100 %		60 %	96 Person		96 Person				Dinas Kominfo
					Persentase Layanan Publik yang Diselenggarakan Secara Online dan Terintegrasi	1		1 Tahun							
					Persentase Media Informasi dan Komunikasi Publik yang dimanfaatkan bagi Masyarakat										
	02	1.01		Pengelolaan Informasi dan Komunikasi Publik Daerah Provinsi	Terselenggaranya Pengelolaan Informasi dan Komunikasi Publik Daerah Provinsi dengan Baik	5 Tahun		60 %	96 Person		96 Person				Dinas Kominfo
	02	1.01	01	Perumusan Kebijakan Teknis Bidang Informasi dan Komunikasi Publik	Jumlah Dokumen Hasil perumusan Kebijakan Teknis Bidang Informasi dan Komunikasi Publik	6 Dokumen	0 Dokumen	0 Dokumen	0 Dokumen	0%	0 Dokumen	0%	Dokumen	0%	Dinas Kominfo
	02	1.01	02	Monitoring Opini dan Aspirasi Publik	Jumlah Dokumen Hasil Monitoring Opini dan Aspirasi Publik	7 Dokumen	0 Dokumen	0 Dokumen	0 Dokumen	0%	0 Dokumen	0%	0 Dokumen	0%	Dinas Kominfo
	02	1.01	03	Monitoring Informasi dan Penetapan Agenda Prioritas Komunikasi Pemerintah Daerah	Jumlah Dokumen Hasil Monitoring Informasi dan Penetapan Agenda Prioritas Komunikasi Pemerintah Daerah	8 Dokumen	0 Dokumen	0 Dokumen	0 Dokumen	0%	0 Dokumen	0%	0 Dokumen	0%	Dinas Kominfo
	02	1.01	04	Pengelolaan Konten dan Perencanaan Media Komunikasi Publik	Jumlah Dokumen Hasil Pengelolaan Konten dan Perencanaan Media Komunikasi Publik	36 Dokumen	12 Dokumen	12 Dokumen	0 Dokumen	0%	0 Dokumen	0%	12 Dokumen	33%	Dinas Kominfo

Kode	Urusan/Bidang Urusan Pemerintahan Daerah dan Program/Kegiatan/Sub Kegiatan	Indikator Kinerja Program (Outcome)/ Kegiatan dan Sub Kegiatan (Output)	Target Capaian Kinerja Renstra OPD Tahun 2024	Realisasi Target Hasil Kinerja Program dan Keluaran s.d. Tahun 2022	Target Kinerja Renja Tahun 2023	Realisasi Kinerja Program dan Keluaran s/d Triwulan I Tahun 2023		Realisasi Kinerja Program dan Keluaran s/d Triwulan II Tahun 2023		Perkiraan Realisasi Capaian Target Program/ Kegiatan Renstra OPD s/d Tahun 2023		Perangkat Daerah Penanggung Jawab		
						Realisasi Kinerja Renja	Realisasi Tingkat Capaian	Realisasi Kinerja Renja	Realisasi Tingkat Capaian Kinerja (%)	Realisasi Capaian	Tingkat Capaian (%)			
1	2	3	4	5	6	7	8=(7/6)	9	10=(9/6)	11=(5+7+9)	12=(11/4)	13		
02	1.01	05	Pengelolaan Media Komunikasi Publik	Jumlah Dokumen Hasil Pelaksanaan Pengelolaan Media Komunikasi Publik	36 Dokumen	12 Dokumen	12 Dokumen	0 Dokumen	0%	0 Dokumen	0%	12 Dokumen	33%	Dinas Kominfo
02	1.01	06	Pelayanan Informasi Publik	Jumlah Dokumen Hasil Pelayanan Informasi Publik	12 Dokumen	4 Dokumen	2 Dokumen	2 Dokumen	100%	2 Dokumen	100%	8 Dokumen	67%	Dinas Kominfo
02	1.01	07	Layanan Hubungan Media	Jumlah Layanan Hubungan Media	18 Layanan	6 Layanan	3 Layanan	3 Layanan	100%	3 Layanan	100%	12 Layanan	67%	Dinas Kominfo
02	1.01	08	Kemitraan dengan Pemangku Kepentingan	Jumlah Dokumen Kemitraan dengan Pemangku Kepentingan	6 Dokumen	2 Dokumen	2 Dokumen	0 Dokumen	0%	0 Dokumen	0%	2 Dokumen	33%	Dinas Kominfo/KPID
02	1.01	09	Manajemen Komunikasi Krisis	Jumlah Dokumen Hasil Pelaksanaan Manajemen Komunikasi Krisis	6 Dokumen	2 Dokumen	0 Dokumen	0 Dokumen	0%	0 Dokumen	0%	2 Dokumen	33%	Dinas Kominfo
02	1.01	10	Penguatan Kapasitas Sumber Daya Komunikasi Publik	Jumlah Sumber Daya Komunikasi Publik yang Meningkatkan Kapasitasnya	10 Orang	0 Orang	0 Orang	0 Orang	0%	0 Orang	0%	0 Orang	0%	Dinas Kominfo
02	1.01	11	Penguatan Tata Kelola Komisi Informasi di Daerah	Jumlah Dokumen Hasil Penguatan Tata Kelola Komisi Informasi di Daerah	3 Dokumen	1 Dokumen	1 Dokumen	1 Dokumen	100%	1 Dokumen	100%	3 Dokumen	100%	Dinas Kominfo
02	1.01	12	Penyelenggaraan Hubungan Masyarakat, Media dan Kemitraan Komunitas	Jumlah Dokumen Kemitraan dengan Masyarakat, Media dan Komunitas dalam Mendiseminasikan Informasi Program atau Kebijakan	3 Dokumen	1 Dokumen	1 Dokumen	0 Dokumen	0%	0 Dokumen	0%	3 Dokumen	33%	Dinas Kominfo
02	1.01	13	Penyediaan/Pengadaan Sarana dan Prasarana Pendukung Informasi dan Komunikasi Publik Pemerintah Daerah Provinsi	Jumlah Sarana dan Prasarana Pendukung Informasi dan Komunikasi Publik Pemerintah Daerah Provinsi	2 Unit	0 Unit	1 Unit	0 Unit	0%	0 Unit	0%	0 Unit	0%	Dinas Kominfo
03			PROGRAM PENGELOLAAN APLIKASI INFORMATIKA	Persentase Perangkat Daerah Terhubung dengan Internet dan Memiliki Website Resmi Pemerintah	100 %	90 %	89 Persen	89 Persen		178			Dinas Kominfo	
				Cakupan Layanan Telekomunikasi untuk Masyarakat (Jaringan Komunikasi dan Internet)						0			Dinas Kominfo	
03	1.01		Pengelolaan Nama Domain yang Telah Ditetapkan Oleh Pemerintah Pusat dan Sub Domain di Lingkup Pemerintah Daerah Provinsi	Persentase OPD yang Telah Memiliki Layanan Nama Domain dan Sub Domain dalam Penyelenggaraan Pemerintah Daerah Provinsi	100 %	90 %	89 Persen	89 Persen		178			Dinas Kominfo	
03	1.01	02	Penatalaksanaan dan Pengawasan Nama Domain dan Subdomain dalam Penyelenggaraan Pemerintah Daerah Provinsi	Jumlah Dokumen Penatalaksanaan dan Pengawasan Nama Domain dan Sub Domain dalam Penyelenggaraan Pemerintahan Daerah Provinsi	3 Dokumen	0 Dokumen	1 Dokumen	0 Dokumen	0%	0 Dokumen	0%	0 Dokumen	0%	Dinas Kominfo
03	1.01	03	Penyelenggaraan Sistem Jaringan Intra Pemerintah Daerah	Jumlah Sistem Jaringan Intra Pemerintah Daerah	3 Unit	0 Unit	1 Unit	0 Unit	0%	0 Unit	0%	0 Unit	0%	Dinas Kominfo
03	1.02		Pengelolaan e-Government di Lingkup Pemerintah Daerah Provinsi	Persentase Perangkat Daerah yang Mengimplementasikan Inovasi yang Mendukung e-Government di Lingkup Pemerintah Daerah Provinsi	100 %	60 %	%	%		0 %			Dinas Kominfo	
03	1.02	01	Penatalaksanaan dan Pengawasan e-Government dalam Penyelenggaraan Pemerintah Daerah Provinsi	Jumlah Dokumen Hasil Penatalaksanaan dan Pengawasan E-government dalam Penyelenggaraan Pemerintahan Daerah Provinsi	5 Dokumen	2 Dokumen	1 Dokumen	1 Dokumen	100%	1 Dokumen	100%	4 Dokumen	80%	Dinas Kominfo
03	1.02	02	Sinkronisasi Pengelolaan Rencana Induk dan Anggaran Pemerintahan Berbasis Elektronik	Jumlah Dokumen Hasil Sinkronisasi Pengelolaan Rencana Induk dan Anggaran Pemerintahan Berbasis Elektronik	3 Dokumen	0 Dokumen	1 Dokumen	0 Dokumen	0%	0 Dokumen	0%	0 Dokumen	0%	Dinas Kominfo
03	1.02	03	Pengelolaan Pusat Data Pemerintahan Daerah	Jumlah Pusat Data Pemerintahan Daerah yang Dikelola	3 Unit	0 Unit	1 Unit	0 Unit	0%	0 Unit	0%	0 Unit	0%	Dinas Kominfo
03	1.02	05	Koordinasi dan Sinkronisasi Sistem Keamanan Informasi	Jumlah Dokumen Hasil Koordinasi dan Sinkronisasi Sistem Keamanan Informasi	3 Dokumen	0 Dokumen	1 Dokumen	0 Kegiatan	0%	0 Kegiatan	0%	0 Dokumen	0%	Dinas Kominfo
03	1.02	06	Koordinasi dan Sinkronisasi Data dan Informasi Elektronik	Jumlah Perangkat Daerah yang menerapkan Koordinasi dan Sinkronisasi Data dan Informasi Elektronik	30 Perangkat	0 Perangkat	10 Perangkat	0 Perangkat	0%	0 Perangkat	0%	0 perangkat	0%	Dinas Kominfo
03	1.02	07	Pengembangan Aplikasi dan Proses Bisnis Pemerintahan Berbasis Elektronik	Jumlah Aplikasi dan Proses Bisnis Pemerintahan Berbasis Elektronik yang Dikembangkan	12 Unit	3 Unit	2 Unit	2 Unit	100%	2 Unit	100%	7 Kegiatan	58%	Dinas Kominfo
03	1.02	08	Penyelenggaraan Sistem Penghubung Layanan Pemerintah	Jumlah Layanan Publik Yang Terhubung Dengan Sistem Penghubung Layanan Pemerintah Daerah	3 Layanan	1 Layanan	1 Layanan	0 Layanan	0%	0 Layanan	0%	1 Layanan	33%	Dinas Kominfo

Kode	Urusan/Bidang Urusan Pemerintahan Daerah dan Program/Kegiatan/Sub Kegiatan	Indikator Kinerja Program (Outcome)/Kegiatan dan Sub Kegiatan (Output)	Target Capaian Kinerja Renstra OPD Tahun 2024	Realisasi Target Hasil Kinerja Program dan Keluaran s.d. Tahun 2022	Target Kinerja Renja Tahun 2023	Realisasi Kinerja Program dan Keluaran s/d Trivulan I Tahun 2023		Realisasi Kinerja Program dan Keluaran s/d Trivulan II Tahun 2023		Perkiraan Realisasi Capaian Target Program/ Kegiatan Renstra OPD s/d Tahun 2023		Perangkat Daerah Penanggung Jawab		
						Realisasi Kinerja Renja	Realisasi Tingkat Capaian	Realisasi Kinerja Renja	Realisasi Tingkat Capaian Kinerja (%)	Realisasi Capaian	Tingkat Capaian (%)			
1	2	3	4	5	6	7	8=(7/6)	9	10=(9/6)	11=(5+7+9)	12=(11/4)	13		
03	1.02	09	Pengembangan dan Pengelolaan Ekosistem Provinsi Cerdas dan Kota Cerdas	Jumlah Dokumen program inovasi yang diimplementasikan sesuai dengan Masterplan Smart City	3 Dokumen	1 Dokumen	1 Dokumen	0 Dokumen	0%	0 Dokumen	0%	1 Dokumen	33%	Dinas Kominfo
03	1.02	10	Pengembangan dan Pengelolaan Sumber Daya Teknologi Informasi dan Komunikasi Pemerintah Daerah	Jumlah Dokumen Pelaksanaan Pengembangan dan Pengelolaan Sumber Daya Teknologi Informasi dan Komunikasi Pemerintah Daerah	3 Dokumen	1 Dokumen	1 Dokumen	0 Dokumen	0%	0 Dokumen	0%	1 Dokumen	33%	Dinas Kominfo
03	1.02	11	Pengelolaan Government Chief Information Officer (GCIO)	Jumlah Dokumen Pengelolaan Government Chief Information Officer (GCIO)	3 Dokumen	1 Dokumen	0 Dokumen	0 Dokumen	0%	0 Dokumen	0%	1 Dokumen	33%	Dinas Kominfo
Urusan Pemerintahan Bidang Statistik			100 %							0				
02			PROGRAM PENYELENGGARAAN STATISTIK SEKTORL Tenggara	Persentase Ketersediaan Data Statistik Sektoral Pemerintah Provinsi Sulaesi Tenggara	100 %	85 %				0			Dinas Kominfo	
02	1.01		Penyelenggaraan Statistik Sektoral di Lingkup Daerah Provinsi	Terwujudnya Penyelenggaraan Statistik Sektoral di Lingkup Daerah Provinsi	100 %	100 %				0			Dinas Kominfo	
02	1.01	01	Koordinasi dan Sinkronisasi Pengumpulan, Pengolahan, Analisis dan Diseminasi Data Statistik Sektoral	Jumlah Dokumen Koordinasi dan Sinkronisasi Pengumpulan, Pengolahan, Analisis dan Diseminasi Data Statistik Sektoral	6 Dokumen	2 Dokumen	1 Dokumen	0 Dokumen	0%	0 Dokumen	0%	2 Kegiatan	33%	Dinas Kominfo
02	1.01	02	Peningkatan Kapasitas SDM Pemerintah Daerah dalam Peningkatan Mutu Statistik Daerah yang Terintegrasi	Jumlah SDM yang Meningkatkan Kapasitasnya dalam Peningkatan Mutu Statistik Daerah yang Terintegrasi	192 Orang	88 Orang	48 Orang	48 Orang	100%	48 Orang	100%	184 %	96%	Dinas Kominfo
02	1.01	03	Membangun Meta Data Statistik Sektoral	Jumlah Metadata Statistik Sektoral yang Dihimpun	3 Dokumen	1 Dokumen	1 Dokumen	0 Dokumen	0%	0 Dokumen	0%	1 Dokumen	33%	Dinas Kominfo
02	1.01	04	Peningkatan Kapasitas Kelembagaan Statistik Sektoral	Jumlah Perangkat Daerah yang Mendapat Pelatihan Statistik Sektoral dari BPS	48 Orang	0 Orang	48 Orang	0 Orang	0%	0 Perangkat Daerah	0%	0 Perangkat Daerah	0%	Dinas Kominfo
02	1.01	05	Pengembangan Infrastruktur	Jumlah Infrastruktur Statistik	3 Unit	0 Unit	1 Unit	0 Unit	0%	0 Unit	0%	0 Unit	0%	Dinas Kominfo
02	1.01	06	Penyelenggaraan Otorisasi Statistik Sektoral di Daerah	Jumlah Data Statistik Sektoral yang Dihimpun	3 Dokumen	0 Dokumen	1 Dokumen	0 Dokumen	0%	0 Dokumen	0%	0 Dokumen	0%	Dinas Kominfo
Urusan Pemerintahan Bidang Persandian			1							0				
02			PROGRAM PENYELENGGARAAN PERSANDIAN UNTUK PENGAMANAN INFORMASI	Persentase Perangkat Daerah yang Menggunakan Layanan Persandian untuk Pengamanan Informasi Pemerintah	100 %	90 %				0			Dinas Kominfo	
02	1.01		Penyelenggaraan Persandian Untuk Pengamanan Informasi Pemerintah Daerah Provinsi	Persentase Perangkat Daerah yang Melaksanakan Prosedur Pengamanan Informasi	100 %	50 %				0			Dinas Kominfo	
02	1.01	01	Penetapan Kebijakan Tata Kelola Keamanan Informasi dan Jaring Komunikasi Sandi Pemerintah Daerah	Jumlah Kebijakan Tata Kelola Keamanan Informasi dan Jaring Komunikasi Sandi Pemerintah Daerah yang Ditetapkan	3 Dokumen	0 Dokumen	1 Dokumen	0 Dokumen	0%	0 Dokumen	0%	0 Dokumen	0%	Dinas Kominfo
02	1.01	02	Pelaksanaan Analisis Kebutuhan dan Pengelolaan Sumber Daya Keamanan Informasi Pemerintah Daerah	Jumlah Laporan Analisis Kebutuhan dan Pengelolaan Sumber Daya Keamanan Informasi Pemerintah Daerah Provinsi	3 Laporan	0 Laporan	1 Laporan	0 Laporan	0%	0 Laporan	0%	0 Laporan	0%	Dinas Kominfo
02	1.01	03	Pelaksanaan Keamanan Informasi Pemerintah Daerah Provinsi Berbasis Elektronik dan Non Elektronik	Jumlah Laporan Pelaksanaan Keamanan Informasi Pemerintahan Daerah Provinsi Berbasis Elektronik dan Non Elektronik	3 Laporan	1 Laporan	1 Laporan	0 Laporan	0%	0 Laporan	0%	1 Laporan	33%	Dinas Kominfo
02	1.01	04	Penyediaan Layanan Keamanan Informasi Pemerintah Daerah Provinsi	Jumlah Perangkat Daerah yang Telah Menggunakan Layanan Keamanan Informasi	48 Perangkat Daerah	0 Perangkat Daerah	48 Perangkat Daerah	0 Perangkat Daerah	0%	0 Perangkat Daerah	0%	0 Perangkat Daerah	0%	Dinas Kominfo
02	1.02		Penetapan Pola Hubungan Komunikasi Sandi Antar Perangkat Daerah Provinsi	Terwujudnya Pola Hubungan Komunikasi Sandi Antar Perangkat Daerah Provinsi	100 %	60 %	0 %			0 %		0 %		Dinas Kominfo
02	1.02	01	Operasionalisasi Jaring Komunikasi Sandi Pemerintah Daerah Provinsi	Jumlah Perangkat Daerah yang Terhubung dalam Jaring Komunikasi Sandi	48 Perangkat Daerah	0 Perangkat Daerah	48 Perangkat Daerah	0 Perangkat Daerah	0%	0 Perangkat Daerah	0%	0 Perangkat Daerah	0%	Dinas Kominfo
2 11 Koperasi, Usaha Kecil, dan Menengah														
2 11 01 Dinas Koperasi, Usaha Mikro Kecil dan Menengah														
X	XX		URUSAN PEMERINTAHAN BIDANG KOPERASI, USAHA KECIL, DAN MENENGAH						0,00	0,00	0,00	0,00	0,00	DINAS KOPERASI USAHA MIKRO KECIL DAN MENENGAH PROV SULTRA

Kode	Urusan/Bidang Urusan Pemerintahan Daerah dan Program/Kegiatan/Sub Kegiatan	Indikator Kinerja Program (Outcome)/ Kegiatan dan Sub Kegiatan (Output)	Target Capaian Kinerja Renstra OPD Tahun 2024	Realisasi Target Hasil Kinerja Program dan Keluaran s.d. Tahun 2022	Target Kinerja Renja Tahun 2023	Realisasi Kinerja Program dan Keluaran s/d Triwulan I Tahun 2023		Realisasi Kinerja Program dan Keluaran s/d Triwulan II Tahun 2023		Perkiraan Realisasi Capaian Target Program/ Kegiatan Renstra OPD s/d Tahun 2023		Perangkat Daerah Penanggung Jawab		
						Realisasi Kinerja Renja	Realisasi Tingkat Capaian	Realisasi Kinerja Renja	Realisasi Tingkat Capaian Kinerja (%)	Realisasi Capaian	Tingkat Capaian (%)			
1	2	3	4	5	6	7	8=(7/6)	9	10=(9/6)	11=(5+7+9)	12=(11/4)	13		
X	XX	1					0,00		0,00	0,00	0,00	DINAS KOPERASI USAHA MIKRO KECIL DAN MENENGAH PROV SULTRA		
X	XX	1	1.01		Perencanaan, Penganggaran, dan Evaluasi Kinerja Perangkat Daerah	595,000,000	308,660,192	399,129,000	0.00	0.00	308,660,192	0.52	DINAS KOPERASI USAHA MIKRO KECIL DAN MENENGAH PROV SULTRA	
X	XX	1	1.01	1	Penyusunan Dokumen Perencanaan Perangkat Daerah	Jumlah Dokumen Perencanaan Perangkat Daerah	10,000,000	44,674,192	49,180,000	0.00	0.00	44,674,192	4.47	DINAS KOPERASI USAHA MIKRO KECIL DAN MENENGAH PROV SULTRA
X	XX	1	1.01	2	Koordinasi dan Penyusunan Dokumen RKA-SKPD	Jumlah Dokumen RKA-SKPD dan Laporan Hasil Koordinasi Penyusunan Dokumen RKA-SKPD	25,000,000	93,655,000	21,200,000	0.00	0.00	93,655,000	3.75	DINAS KOPERASI USAHA MIKRO KECIL DAN MENENGAH PROV SULTRA
X	XX	1	1.01	3	Koordinasi dan Penyusunan Dokumen Perubahan RKA SKPD	Jumlah Dokumen Perubahan RKA-SKPD dan Laporan Hasil Koordinasi Penyusunan Dokumen Perubahan RKA-SKPD	15,000,000	5,054,500	5,160,000	0.00	0.00	5,054,500	0.34	DINAS KOPERASI USAHA MIKRO KECIL DAN MENENGAH PROV SULTRA
X	XX	1	1.01	4	Koordinasi dan Penyusunan DPA-SKPD	Jumlah Dokumen DPA-SKPD dan Laporan Hasil Koordinasi Penyusunan Dokumen DPA-SKPD	15,000,000	3,500,000	4,872,000	0.00	0.00	3,500,000	0.23	DINAS KOPERASI USAHA MIKRO KECIL DAN MENENGAH PROV SULTRA
X	XX	1	1.01	5	Koordinasi dan Penyusunan Perubahan DPA-SKPD	Jumlah Dokumen Perubahan DPA-SKPD dan Laporan Hasil Koordinasi Penyusunan Dokumen Perubahan DPA-SKPD	15,000,000	3,248,500	5,535,000	0.00	0.00	3,248,500	0.22	DINAS KOPERASI USAHA MIKRO KECIL DAN MENENGAH PROV SULTRA
X	XX	1	1.01	6	Koordinasi dan Penyusunan Laporan Capaian Kinerja dan Ikhtisar Realisasi Kinerja SKPD	Jumlah Laporan Capaian Kinerja dan Ikhtisar Realisasi Kinerja SKPD dan Laporan Hasil Koordinasi Penyusunan Laporan Capaian Kinerja dan Ikhtisar Realisasi Kinerja SKPD	15,000,000	6,028,000	8,182,000	0.00	0.00	6,028,000	0.40	DINAS KOPERASI USAHA MIKRO KECIL DAN MENENGAH PROV SULTRA
X	XX	1	1.01	7	Evaluasi Kinerja Perangkat Daerah	Jumlah Laporan Evaluasi Kinerja Perangkat Daerah	500,000,000	152,500,000	305,000,000	0.00	0.00	152,500,000	0.31	DINAS KOPERASI USAHA MIKRO KECIL DAN MENENGAH PROV SULTRA
X	XX	1	1.02		Administrasi Keuangan Perangkat Daerah	Tersedianya Laporan dan Dokumen Administrasi Keuangan Perangkat Daerah	7,659,000,000	6,257,758,641	6,128,002,090	0.00	0.00	6,257,758,641	0.82	DINAS KOPERASI USAHA MIKRO KECIL DAN MENENGAH PROV SULTRA
X	XX	1	1.02	1	Penyediaan Gaji dan Tunjangan ASN	Jumlah Orang yang Menerima Gaji dan Tunjangan ASN	7,500,000,000	6,124,568,641	5,975,772,090	0.00	0.00	6,124,568,641	0.82	DINAS KOPERASI USAHA MIKRO KECIL DAN MENENGAH PROV SULTRA
X	XX	1	1.02	2	Penyediaan Administrasi Pelaksanaan Tugas ASN	Jumlah Dokumen Hasil Penyediaan Administrasi Pelaksanaan Tugas ASN	90,000,000	90,750,000	107,760,000	0.00	0.00	90,750,000	1.01	DINAS KOPERASI USAHA MIKRO KECIL DAN MENENGAH PROV SULTRA
X	XX	1	1.02	3	Pelaksanaan Penatausahaan dan Pengujian/Verifikasi Keuangan SKPD	Jumlah Dokumen Penatausahaan dan Pengujian/Verifikasi Keuangan SKPD	2,000,000	-	-	#DIV/0!	#DIV/0!	-	0.00	DINAS KOPERASI USAHA MIKRO KECIL DAN MENENGAH PROV SULTRA
X	XX	1	1.02	4	Koordinasi dan Pelaksanaan Akuntansi SKPD	Jumlah Dokumen Hasil Koordinasi dan Pelaksanaan Akuntansi SKPD	5,000,000	-	-	#DIV/0!	#DIV/0!	-	0.00	DINAS KOPERASI USAHA MIKRO KECIL DAN MENENGAH PROV SULTRA
X	XX	1	1.02	5	Koordinasi dan Penyusunan Laporan Keuangan Akhir Tahun SKPD	Jumlah Laporan Keuangan Akhir Tahun SKPD dan Laporan Hasil Koordinasi Penyusunan Laporan Keuangan Akhir Tahun SKPD	5,000,000	4,280,000	4,810,000	0.00	0.00	4,280,000	0.86	DINAS KOPERASI USAHA MIKRO KECIL DAN MENENGAH PROV SULTRA

Kode	Urusan/Bidang Urusan Pemerintahan Daerah dan Program/Kegiatan/Sub Kegiatan	Indikator Kinerja Program (Outcome)/ Kegiatan dan Sub Kegiatan (Output)	Target Capaian Kinerja Renstra OPD Tahun 2024	Realisasi Target Hasil Kinerja Program dan Keluaran s.d. Tahun 2022	Target Kinerja Renja Tahun 2023	Realisasi Kinerja Program dan Keluaran s/d Triwulan I Tahun 2023		Realisasi Kinerja Program dan Keluaran s/d Triwulan II Tahun 2023		Perkiraan Realisasi Capaian Target Program/ Kegiatan Renstra OPD s/d Tahun 2023		Perangkat Daerah Penanggung Jawab		
						Realisasi Kinerja Renja	Realisasi Tingkat Capaian	Realisasi Kinerja Renja	Realisasi Tingkat Capaian Kinerja (%)	Realisasi Capaian	Tingkat Capaian (%)			
1	2	3	4	5	6	7	8=(7/6)	9	10=(9/6)	11=(5+7+9)	12=(11/4)	13		
X	XX	1	1.02	6	Pengelolaan dan Penyiapan Bahan Tanggapan Pemeriksaan	Jumlah Dokumen Bahan Tanggapan Pemeriksaan dan Tindak Lanjut Pemeriksaan	5,000,000	-	-	#DIV/0!	#DIV/0!	-	0.00	DINAS KOPERASI USAHA MIKRO KECIL DAN MENENGAH PROV SULTRA
X	XX	1	1.02	7	Koordinasi dan Penyusunan Laporan Keuangan Bulanan/Triwulanan/Semesteran SKPD	Jumlah Laporan Keuangan Bulanan/ Triwulanan/Semesteran SKPD dan Laporan Koordinasi Penyusunan Laporan Keuangan Bulanan/Triwulanan/Semesteran SKPD	50,000,000	38,160,000	39,660,000	0.00	0.00	38,160,000	0.76	DINAS KOPERASI USAHA MIKRO KECIL DAN MENENGAH PROV SULTRA
X	XX	1	1.02	8	Penyusunan Pelaporan dan Analisis Prognosis Realisasi Anggaran	Jumlah Dokumen Pelaporan dan Analisis Prognosis Realisasi Anggaran	2,000,000	-	-	#DIV/0!	#DIV/0!	-	0.00	DINAS KOPERASI USAHA MIKRO KECIL DAN MENENGAH PROV SULTRA
X	XX	1	1.03		Administrasi Barang Milik Daerah pada Perangkat Daerah	Tersedianya Laporan dan Dokumen Administrasi Barang Milik Daerah pada Perangkat Daerah								DINAS KOPERASI USAHA MIKRO KECIL DAN MENENGAH PROV SULTRA
X	XX	1	1.03	1	Penyusunan Perencanaan Kebutuhan Barang Milik Daerah SKPD	Jumlah Rencana Kebutuhan Barang Milik Daerah SKPD	2,000,000	-	-	-	-	-	0.00	DINAS KOPERASI USAHA MIKRO KECIL DAN MENENGAH PROV SULTRA
X	XX	1	1.03	2	Pengamanan Barang Milik Daerah SKPD	Jumlah Dokumen Pengamanan Barang Milik Daerah SKPD	2,000,000	-	-	-	-	-	0.00	DINAS KOPERASI USAHA MIKRO KECIL DAN MENENGAH PROV SULTRA
X	XX	1	1.03	3	Koordinasi dan Penilaian Barang Milik Daerah SKPD	Jumlah Laporan Hasil Penilaian Barang Milik Daerah dan Hasil Koordinasi Penilaian Barang Milik Daerah SKPD	2,000,000	-	-	-	-	-	0.00	DINAS KOPERASI USAHA MIKRO KECIL DAN MENENGAH PROV SULTRA
X	XX	1	1.03	4	Pembinaan, Pengawasan, dan Pengendalian Barang Milik Daerah pada SKPD	Jumlah Laporan Hasil Pembinaan, Pengawasan, dan Pengendalian Barang Milik Daerah pada SKPD	2,000,000	-	-	-	-	-	0.00	DINAS KOPERASI USAHA MIKRO KECIL DAN MENENGAH PROV SULTRA
X	XX	1	1.03	5	Rekonsiliasi dan Penyusunan Laporan Barang Milik Daerah pada SKPD	Jumlah Laporan Rekonsiliasi dan Penyusunan Laporan Barang Milik Daerah pada SKPD	2,000,000	-	-	-	-	-	0.00	DINAS KOPERASI USAHA MIKRO KECIL DAN MENENGAH PROV SULTRA
X	XX	1	1.03	6	Penatausahaan Barang Milik Daerah pada SKPD	Jumlah Laporan Penatausahaan Barang Milik Daerah pada SKPD	2,000,000	-	-	-	-	-	0.00	DINAS KOPERASI USAHA MIKRO KECIL DAN MENENGAH PROV SULTRA
X	XX	1	1.03	7	Pemanfaatan Barang Milik Daerah SKPD	Jumlah Dokumen Hasil Pemanfaatan Barang Milik Daerah SKPD	2,000,000	-	-	-	-	-	0.00	DINAS KOPERASI USAHA MIKRO KECIL DAN MENENGAH PROV SULTRA
X	XX	1	1.04		Administrasi Pendapatan Daerah Kewenangan Perangkat Daerah	Tersedianya Laporan dan Dokumen Administrasi Pendapatan Daerah Kewenangan Perangkat Daerah								DINAS KOPERASI USAHA MIKRO KECIL DAN MENENGAH PROV SULTRA
X	XX	1	1.04	1	Perencanaan Pengelolaan Retribusi Daerah	Jumlah Dokumen Rencana Pengelolaan Retribusi Daerah	2,000,000	-	-	-	-	-	0.00	DINAS KOPERASI USAHA MIKRO KECIL DAN MENENGAH PROV SULTRA
X	XX	1	1.04	2	Analisa dan Pengembangan Retribusi Daerah, serta Penyusunan Kebijakan Retribusi Daerah	Jumlah Dokumen Hasil Analisis serta Pengembangan Retribusi Daerah dan Kebijakan Retribusi Daerah	2,000,000	-	-	-	-	-	0.00	DINAS KOPERASI USAHA MIKRO KECIL DAN MENENGAH PROV SULTRA
X	XX	1	1.04	3	Penyuluhan dan Penyebarluasan Kebijakan Retribusi Daerah	Jumlah Laporan Hasil Penyuluhan dan Penyebarluasan Kebijakan Retribusi Daerah	2,000,000	-	-	-	-	-	0.00	DINAS KOPERASI USAHA MIKRO KECIL DAN MENENGAH PROV SULTRA

Kode	Urusan/Bidang Urusan Pemerintahan Daerah dan Program/Kegiatan/Sub Kegiatan	Indikator Kinerja Program (Outcome)/ Kegiatan dan Sub Kegiatan (Output)	Target Capaian Kinerja Renstra OPD Tahun 2024	Realisasi Target Hasil Kinerja Program dan Keluaran s.d. Tahun 2022	Target Kinerja Renja Tahun 2023	Realisasi Kinerja Program dan Keluaran s/d Triwulan I Tahun 2023		Realisasi Kinerja Program dan Keluaran s/d Triwulan II Tahun 2023		Perkiraan Realisasi Capaian Target Program/ Kegiatan Renstra OPD s/d Tahun 2023		Perangkat Daerah Penanggung Jawab		
						Realisasi Kinerja Renja	Realisasi Tingkat Capaian	Realisasi Kinerja Renja	Realisasi Tingkat Capaian Kinerja (%)	Realisasi Capaian	Tingkat Capaian (%)			
1	2	3	4	5	6	7	8=(7/6)	9	10=(9/6)	11=(5+7+9)	12=(11/4)	13		
X	XX	1	1.04	4	Pendataan dan Pendaftaran Objek Retribusi Daerah	Jumlah Data Objek, Subjek dan Wajib Retribusi Daerah	2,000,000	-	-	-	-	0.00	DINAS KOPERASI USAHA MIKRO KECIL DAN MENENGAH PROV SULTRA	
			1.04		(Sub Kegiatan berlaku untuk karakter retribusi yang membutuhkan pendataan dan pendaftaran)								DINAS KOPERASI USAHA MIKRO KECIL DAN MENENGAH PROV SULTRA	
X	XX	1	1.04	5	Pengolahan Data Retribusi Daerah	Jumlah Laporan Hasil Pengolahan, Pemeliharaan, dan Pelaporan Data Retribusi Daerah	2,000,000	-	-	-	-	0.00	DINAS KOPERASI USAHA MIKRO KECIL DAN MENENGAH PROV SULTRA	
			1.04		(Sub Kegiatan berlaku untuk karakter retribusi yang membutuhkan pendataan dan pendaftaran)								DINAS KOPERASI USAHA MIKRO KECIL DAN MENENGAH PROV SULTRA	
X	XX	1	1.04	6	Penetapan Wajib Retribusi Daerah	Jumlah Dokumen Ketetapan Retribusi Daerah	2,000,000	-	-	-	-	0.00	DINAS KOPERASI USAHA MIKRO KECIL DAN MENENGAH PROV SULTRA	
			1.04		(Sub Kegiatan berlaku untuk karakter retribusi yang membutuhkan pendataan dan pendaftaran)								DINAS KOPERASI USAHA MIKRO KECIL DAN MENENGAH PROV SULTRA	
X	XX	1	1.04	7	Pelaporan Pengelolaan Retribusi Daerah	Jumlah Laporan Pengelolaan Retribusi Daerah	2,000,000	-	-	-	-	0.00	DINAS KOPERASI USAHA MIKRO KECIL DAN MENENGAH PROV SULTRA	
X	XX	1	1.05		Administrasi Kepegawaian Perangkat Daerah	Tersedianya Laporan dan Dokumen Administrasi Kepegawaian Perangkat Daerah	184,000,000	52,161,000	43,200,000	0.00	0.00	52,161,000	0.28	DINAS KOPERASI USAHA MIKRO KECIL DAN MENENGAH PROV SULTRA
X	XX	1	1.05	1	Peningkatan Sarana dan Prasarana Disiplin Pegawai	Jumlah Unit Peningkatan Sarana dan Prasarana Disiplin Pegawai	5,000,000	-	-	0.00	0.00	-	0.00	DINAS KOPERASI USAHA MIKRO KECIL DAN MENENGAH PROV SULTRA
X	XX	1	1.05	2	Pengadaan Pakaian Dinas Beserta Atribut Kelengkapannya	Jumlah Paket Pakaian Dinas Beserta Atribut Kelengkapannya	40,000,000	21,900,000	43,200,000	0.00	0.00	21,900,000	0.55	DINAS KOPERASI USAHA MIKRO KECIL DAN MENENGAH PROV SULTRA
X	XX	1	1.05	3	Pendataan dan Pengolahan Administrasi Kepegawaian	Jumlah Dokumen Pendataan dan Pengolahan Administrasi Kepegawaian	2,000,000	-	-	0.00	0.00	-	0.00	DINAS KOPERASI USAHA MIKRO KECIL DAN MENENGAH PROV SULTRA
X	XX	1	1.05	4	Koordinasi dan Pelaksanaan Sistem Informasi Kepegawaian	Jumlah Dokumen Hasil Koordinasi dan Pelaksanaan Sistem Informasi Kepegawaian	1,000,000	-	-	0.00	0.00	-	0.00	DINAS KOPERASI USAHA MIKRO KECIL DAN MENENGAH PROV SULTRA
X	XX	1	1.05	5	Monitoring, Evaluasi, dan Penilaian Kinerja Pegawai	Jumlah Dokumen Monitoring, Evaluasi, dan Penilaian Kinerja Pegawai	1,000,000	-	-	0.00	0.00	-	0.00	DINAS KOPERASI USAHA MIKRO KECIL DAN MENENGAH PROV SULTRA
X	XX	1	1.05	6	Pemulangan Pegawai yang Pensiun	Jumlah Pegawai Pensiun yang Dipulangkan	5,000,000	-	-	0.00	0.00	-	0.00	DINAS KOPERASI USAHA MIKRO KECIL DAN MENENGAH PROV SULTRA
X	XX	1	1.05	7	Pemulangan Pegawai yang Meninggal dalam Melaksanakan Tugas	Jumlah Laporan Hasil Pemulangan Pegawai yang Meninggal dalam Melaksanakan Tugas	5,000,000	-	-	0.00	0.00	-	0.00	DINAS KOPERASI USAHA MIKRO KECIL DAN MENENGAH PROV SULTRA

Kode					Urusan/Bidang Urusan Pemerintahan Daerah dan Program/Kegiatan/Sub Kegiatan	Indikator Kinerja Program (Outcome)/ Kegiatan dan Sub Kegiatan (Output)	Target Capaian Kinerja Renstra OPD Tahun 2024	Realisasi Target Hasil Kinerja Program dan Keluaran s.d. Tahun 2022	Target Kinerja Renja Tahun 2023	Realisasi Kinerja Program dan Keluaran s/d Triwulan I Tahun 2023		Realisasi Kinerja Program dan Keluaran s/d Triwulan II Tahun 2023		Perkiraan Realisasi Capaian Target Program/ Kegiatan Renstra OPD s/d Tahun 2023		Perangkat Daerah Penanggung Jawab	
										Realisasi Kinerja Renja	Realisasi Tingkat Capaian	Realisasi Kinerja Renja	Realisasi Tingkat Capaian Kinerja (%)	Realisasi Capaian	Tingkat Capaian (%)		
1					2	3	4	5	6	7	8=(7/6)	9	10=(9/6)	11=(5+7+9)	12=(11/4)	13	
X	XX	1	1.05	8	Pemindahan Tugas ASN	Jumlah ASN yang Dipindahtugaskan	5,000,000	-	-	0.00		0.00	-	0.00		DINAS KOPERASI USAHA MIKRO KECIL DAN MENENGAH PROV SULTRA	
X	XX	1	1.05	9	Pendidikan dan Pelatihan Pegawai Berdasarkan Tugas dan Fungsi	Jumlah Pegawai Berdasarkan Tugas dan Fungsi yang Mengikuti Pendidikan dan Pelatihan	100,000,000	30,261,000	-		0.00		0.00	30,261,000	0.30		DINAS KOPERASI USAHA MIKRO KECIL DAN MENENGAH PROV SULTRA
X	XX	1	1.05	10	Sosialisasi Peraturan Perundang-Undangan	Jumlah Orang yang Mengikuti Sosialisasi Peraturan Perundang-Undangan	10,000,000	-	-		0.00		0.00	-	0.00		DINAS KOPERASI USAHA MIKRO KECIL DAN MENENGAH PROV SULTRA
X	XX	1	1.05	11	Bimbingan Teknis Implementasi Peraturan Perundang-Undangan	Jumlah Orang yang Mengikuti Bimbingan Teknis Implementasi Peraturan Perundang-Undangan	10,000,000	-	-		#DIV/0!		#DIV/0!	-	0.00		DINAS KOPERASI USAHA MIKRO KECIL DAN MENENGAH PROV SULTRA
X	XX	1	1.06		Administrasi Umum Perangkat Daerah	Terlaksananya Administrasi Umum Perangkat Daerah	875,000,000	1,082,139,000	823,590,000		0.00		0.00	1,082,139,000	1.24		DINAS KOPERASI USAHA MIKRO KECIL DAN MENENGAH PROV SULTRA
X	XX	1	1.06	1	Penyediaan Komponen Instalasi Listrik/Penerangan Bangunan Kantor	Jumlah Paket Komponen Instalasi Listrik/Penerangan Bangunan Kantor yang Disediakan	5,000,000	6,090,000	3,095,000		0.00		0.00	6,090,000	1.22		DINAS KOPERASI USAHA MIKRO KECIL DAN MENENGAH PROV SULTRA
X	XX	1	1.06	2	Penyediaan Peralatan dan Perlengkapan Kantor	Jumlah Paket Peralatan dan Perlengkapan Kantor yang Disediakan	10,000,000	-	-		0.00		0.00	-	0.00		DINAS KOPERASI USAHA MIKRO KECIL DAN MENENGAH PROV SULTRA
X	XX	1	1.06	3	Penyediaan Peralatan Rumah Tangga	Jumlah Paket Peralatan Rumah Tangga yang Disediakan	10,000,000	-	8,065,000		0.00		0.00	-	0.00		DINAS KOPERASI USAHA MIKRO KECIL DAN MENENGAH PROV SULTRA
X	XX	1	1.06	4	Penyediaan Bahan Logistik Kantor	Jumlah Paket Bahan Logistik Kantor yang Disediakan	50,000,000	57,989,000	71,050,000		0.00		0.00	57,989,000	1.16		DINAS KOPERASI USAHA MIKRO KECIL DAN MENENGAH PROV SULTRA
X	XX	1	1.06	5	Penyediaan Barang Cetak dan Penggandaan	Jumlah Paket Barang Cetak dan Penggandaan yang Disediakan	50,000,000	54,950,000	87,900,000		0.00		0.00	54,950,000	1.10		DINAS KOPERASI USAHA MIKRO KECIL DAN MENENGAH PROV SULTRA
X	XX	1	1.06	6	Penyediaan Bahan Bacaan dan Peraturan Perundang-undangan	Jumlah Dokumen Bahan Bacaan dan Peraturan Perundang-Undangan yang Disediakan	12,000,000	13,575,000	19,000,000		0.00		0.00	13,575,000	1.13		DINAS KOPERASI USAHA MIKRO KECIL DAN MENENGAH PROV SULTRA
X	XX	1	1.06	7	Penyediaan Bahan/Material	Jumlah Paket Bahan/Material yang Disediakan	5,000,000	-	-		#DIV/0!		#DIV/0!	-	0.00		DINAS KOPERASI USAHA MIKRO KECIL DAN MENENGAH PROV SULTRA
X	XX	1	1.06	8	Fasilitas Kunjungan Tamu	Jumlah Laporan Fasilitas Kunjungan Tamu	30,000,000	24,600,000	47,400,000		0.00		0.00	24,600,000	0.82		DINAS KOPERASI USAHA MIKRO KECIL DAN MENENGAH PROV SULTRA
X	XX	1	1.06	9	Penyelenggaraan Rapat Koordinasi dan Konsultasi SKPD	Jumlah Laporan Penyelenggaraan Rapat Koordinasi dan Konsultasi SKPD	700,000,000	924,935,000	587,080,000		0.00		0.00	924,935,000	1.32		DINAS KOPERASI USAHA MIKRO KECIL DAN MENENGAH PROV SULTRA
X	XX	1	1.06	10	Penatausahaan Arsip Dinamis pada SKPD	Jumlah Dokumen Penatausahaan Arsip Dinamis pada SKPD	1,000,000	-	-		0.00		0.00	-	0.00		DINAS KOPERASI USAHA MIKRO KECIL DAN MENENGAH PROV SULTRA

Kode					Urusan/Bidang Urusan Pemerintahan Daerah dan Program/Kegiatan/Sub Kegiatan	Indikator Kinerja Program (Outcome)/ Kegiatan dan Sub Kegiatan (Output)	Target Capaian Kinerja Renstra OPD Tahun 2024	Realisasi Target Hasil Kinerja Program dan Keluaran s.d. Tahun 2022	Target Kinerja Renja Tahun 2023	Realisasi Kinerja Program dan Keluaran s/d Triwulan I Tahun 2023		Realisasi Kinerja Program dan Keluaran s/d Triwulan II Tahun 2023		Perkiraan Realisasi Capaian Target Program/ Kegiatan Renstra OPD s/d Tahun 2023		Perangkat Daerah Penanggung Jawab
										Realisasi Kinerja Renja	Realisasi Tingkat Capaian	Realisasi Kinerja Renja	Realisasi Tingkat Capaian Kinerja (%)	Realisasi Capaian	Tingkat Capaian (%)	
1					2	3	4	5	6	7	8=(7/6)	9	10=(9/6)	11=(5+7+9)	12=(11/4)	13
X	XX	1	1.06	11	Dukungan Pelaksanaan Sistem Pemerintahan Berbasis Elektronik pada SKPD	Jumlah Dokumen Dukungan Pelaksanaan Sistem Pemerintahan Berbasis Elektronik pada SKPD	2,000,000	-	-		0.00		0.00	-	0.00	DINAS KOPERASI USAHA MIKRO KECIL DAN MENENGAH PROV SULTRA
X	XX	1	1.07		Pengadaan Barang Milik Daerah Penunjang Urusan Pemerintah Daerah	Terselenggaranya Pengadaan Barang Milik Daerah Penunjang Urusan Pemerintah Daerah	1,250,000,000	161,925,000	140,934,000		0.00		0.00	161,925,000	0.13	DINAS KOPERASI USAHA MIKRO KECIL DAN MENENGAH PROV SULTRA
X	XX	1	1.07	1	Pengadaan Kendaraan Perorangan Dinas atau Kendaraan Dinas Jabatan	Jumlah Unit Kendaraan Perorangan Dinas atau Kendaraan Dinas Jabatan yang Disediakan	300,000,000	-	-		0,00		0,00	-	0.00	DINAS KOPERASI USAHA MIKRO KECIL DAN MENENGAH PROV SULTRA
X	XX	1	1.07	2	Pengadaan Kendaraan Dinas Operasional atau Lapangan	Jumlah Unit Kendaraan Dinas Operasional atau Lapangan yang Disediakan	150,000,000	23,500,000	-		0,00		0,00	23,500,000	0.16	DINAS KOPERASI USAHA MIKRO KECIL DAN MENENGAH PROV SULTRA
X	XX	1	1.07	3	Pengadaan Alat Besar	Jumlah Unit Alat Besar yang Disediakan	-	-	-		0,00		0,00	-	-	DINAS KOPERASI USAHA MIKRO KECIL DAN MENENGAH PROV SULTRA
X	XX	1	1.07	4	Pengadaan Alat Angkutan Darat Tak Bermotor	Jumlah Unit Alat Angkutan Darat Tak Bermotor yang Disediakan	20,000,000	-	-		0,00		0,00	-	0.00	DINAS KOPERASI USAHA MIKRO KECIL DAN MENENGAH PROV SULTRA
X	XX	1	1.07	5	Pengadaan Mebel	Jumlah Paket Mebel yang Disediakan	20,000,000	-	-		0,00		0,00	-	0.00	DINAS KOPERASI USAHA MIKRO KECIL DAN MENENGAH PROV SULTRA
X	XX	1	1.07	6	Pengadaan Peralatan dan Mesin Lainnya	Jumlah Unit Peralatan dan Mesin Lainnya yang Disediakan	300,000,000	70,500,000	140,934,000		0.00		0.00	70,500,000	0.24	DINAS KOPERASI USAHA MIKRO KECIL DAN MENENGAH PROV SULTRA
X	XX	1	1.07	7	Pengadaan Aset Tetap Lainnya	Jumlah Unit Aset Tetap Lainnya yang Disediakan	10,000,000	-	-		0.00		0.00	-	0.00	DINAS KOPERASI USAHA MIKRO KECIL DAN MENENGAH PROV SULTRA
X	XX	1	1.07	8	Pengadaan Aset Tak Berwujud	Jumlah Unit Aset Tak Berwujud yang Disediakan	50,000,000	-	-		0.00		0.00	-	0.00	DINAS KOPERASI USAHA MIKRO KECIL DAN MENENGAH PROV SULTRA
X	XX	1	1.07	9	Pengadaan Gedung Kantor atau Bangunan Lainnya	Jumlah Unit Gedung Kantor atau Bangunan Lainnya yang Disediakan	100,000,000	-	-		0.00		0.00	-	0.00	DINAS KOPERASI USAHA MIKRO KECIL DAN MENENGAH PROV SULTRA
X	XX	1	1.07	10	Pengadaan Sarana dan Prasarana Gedung Kantor atau Bangunan Lainnya	Jumlah Unit Sarana dan Prasarana Gedung Kantor atau Bangunan Lainnya yang Disediakan	200,000,000	67,925,000	-		0.00		0.00	67,925,000	0.34	DINAS KOPERASI USAHA MIKRO KECIL DAN MENENGAH PROV SULTRA
X	XX	1	1.07	11	Pengadaan Sarana dan Prasarana Pendukung Gedung Kantor atau Bangunan Lainnya	Jumlah Unit Sarana dan Prasarana Pendukung Gedung Kantor atau Bangunan Lainnya yang Disediakan	100,000,000	-	-		0.00		0.00	-	0.00	DINAS KOPERASI USAHA MIKRO KECIL DAN MENENGAH PROV SULTRA
X	XX	1	1.08		Penyediaan Jasa Penunjang Urusan Pemerintahan Daerah	Tersedianya Penyediaan Jasa Penunjang Urusan Pemerintahan Daerah	602,000,000	865,955,808	704,327,000		0.00		0.00	865,955,808	1.44	DINAS KOPERASI USAHA MIKRO KECIL DAN MENENGAH PROV SULTRA
X	XX	1	1.08	1	Penyediaan Jasa Surat Menyurat	Jumlah Laporan Penyediaan Jasa Surat Menyurat	2,000,000	9,900,000	2,000,000		0.00		0.00	9,900,000	4.95	DINAS KOPERASI USAHA MIKRO KECIL DAN MENENGAH PROV SULTRA

Kode					Usuran/Bidang Usuran Pemerintahan Daerah dan Program/Kegiatan/Sub Kegiatan	Indikator Kinerja Program (Outcome)/ Kegiatan dan Sub Kegiatan (Output)	Target Capaian Kinerja Renstra OPD Tahun 2024	Realisasi Target Hasil Kinerja Program dan Keluaran s.d. Tahun 2022	Target Kinerja Renja Tahun 2023	Realisasi Kinerja Program dan Keluaran s/d Triwulan I Tahun 2023		Realisasi Kinerja Program dan Keluaran s/d Triwulan II Tahun 2023		Perkiraan Realisasi Capaian Target Program/ Kegiatan Renstra OPD s/d Tahun 2023		Perangkat Daerah Penanggung Jawab	
										Realisasi Kinerja Renja	Realisasi Tingkat Capaian	Realisasi Kinerja Renja	Realisasi Tingkat Capaian Kinerja (%)	Realisasi Capaian	Tingkat Capaian (%)		
1					2		3	4	5	6	7	8=(7/6)	9	10=(9/6)	11=(5+7+9)	12=(11/4)	13
X	XX	1	1.08	2	Penyediaan Jasa Komunikasi, Sumber Daya Air dan Listrik	Jumlah Laporan Penyediaan Jasa Komunikasi, Sumber Daya Air dan Listrik yang Disediakan	240,000,000	299,055,808	195,327,000		0.00		0.00	299,055,808	1.25	DINAS KOPERASI USAHA MIKRO KECIL DAN MENENGAH PROV SULTRA	
X	XX	1	1.08	3	Penyediaan Jasa Peralatan dan Perlengkapan Kantor	Jumlah Laporan Penyediaan Jasa Peralatan dan Perlengkapan Kantor yang Disediakan	10,000,000	-	-		#DIV/0!		#DIV/0!	-	0.00	DINAS KOPERASI USAHA MIKRO KECIL DAN MENENGAH PROV SULTRA	
X	XX	1	1.08	4	Penyediaan Jasa Pelayanan Umum Kantor	Jumlah Laporan Penyediaan Jasa Pelayanan Umum Kantor yang Disediakan	350,000,000	557,000,000	507,000,000		0.00		0.00	557,000,000	1.59	DINAS KOPERASI USAHA MIKRO KECIL DAN MENENGAH PROV SULTRA	
X	XX	1	1.09		Pemeliharaan Barang Milik Daerah Penunjang Usuran Pemerintahan Daerah	Terlaksananya Pemeliharaan Barang Milik Daerah Penunjang Usuran	2,380,000,000	175,900,000	208,938,000		0.00		0.00	175,900,000	0.07	DINAS KOPERASI USAHA MIKRO KECIL DAN MENENGAH PROV SULTRA	
X	XX	1	1.09	1	Penyediaan Jasa Pemeliharaan, Biaya Pemeliharaan dan Pajak Kendaraan Perorangan Dinas atau Kendaraan Dinas Jabatan	Jumlah Kendaraan Perorangan Dinas atau Kendaraan Dinas Jabatan yang Dipelihara dan Dibayarkan Pajaknya	100,000,000	114,650,000	157,350,000		0.00		0.00	114,650,000	1.15	DINAS KOPERASI USAHA MIKRO KECIL DAN MENENGAH PROV SULTRA	
X	XX	1	1.09	2	Penyediaan Jasa Pemeliharaan, Biaya Pemeliharaan, Pajak dan Perizinan Kendaraan Dinas Operasional atau Lapangan	Jumlah Kendaraan Dinas Operasional atau Lapangan yang Dipelihara dan Dibayarkan Pajak dan Perizinannya	20,000,000	-	-		#DIV/0!		#DIV/0!	-	0.00	DINAS KOPERASI USAHA MIKRO KECIL DAN MENENGAH PROV SULTRA	
X	XX	1	1.09	3	Penyediaan Jasa Pemeliharaan, Biaya Pemeliharaan dan Perizinan Alat Besar	Jumlah Alat Besar yang Dipelihara dan Dibayarkan Perizinannya	-	-	-		#DIV/0!		#DIV/0!	-	#DIV/0!	DINAS KOPERASI USAHA MIKRO KECIL DAN MENENGAH PROV SULTRA	
X	XX	1	1.09	4	Penyediaan Jasa Pemeliharaan, Biaya Pemeliharaan dan Perizinan Alat Angkutan Darat Tak Bermotor	Jumlah Alat Angkutan Darat Tak Bermotor yang Dipelihara dan Dibayarkan Perizinannya	-	-	-		#DIV/0!		#DIV/0!	-	#DIV/0!	DINAS KOPERASI USAHA MIKRO KECIL DAN MENENGAH PROV SULTRA	
X	XX	1	1.09	5	Pemeliharaan Mebel	Jumlah Mebel yang Dipelihara	20,000,000	-	-		#DIV/0!		#DIV/0!	-	0.00	DINAS KOPERASI USAHA MIKRO KECIL DAN MENENGAH PROV SULTRA	
X	XX	1	1.09	6	Pemeliharaan Peralatan dan Mesin Lainnya	Jumlah Peralatan dan Mesin Lainnya yang Dipelihara	20,000,000	11,250,000	4,500,000		0.00		0.00	11,250,000	0.56	DINAS KOPERASI USAHA MIKRO KECIL DAN MENENGAH PROV SULTRA	
X	XX	1	1.09	7	Pemeliharaan Aset Tetap Lainnya	Jumlah Aset Tetap Lainnya yang Dipelihara	5,000,000	-	-		0.00		0.00	-	0.00	DINAS KOPERASI USAHA MIKRO KECIL DAN MENENGAH PROV SULTRA	
X	XX	1	1.09	8	Pemeliharaan Aset Tak Berwujud	Jumlah Aset Tak Berwujud yang Dipelihara	5,000,000	-	-		0.00		0.00	-	0.00	DINAS KOPERASI USAHA MIKRO KECIL DAN MENENGAH PROV SULTRA	
X	XX	1	1.09	9	Pemeliharaan/Rehabilitasi Gedung Kantor dan Bangunan Lainnya	Jumlah Gedung Kantor dan Bangunan Lainnya yang Dipelihara/Direhabilitasi	2,000,000,000	-	-		0.00		0.00	-	0.00	DINAS KOPERASI USAHA MIKRO KECIL DAN MENENGAH PROV SULTRA	
X	XX	1	1.09	10	Pemeliharaan/Rehabilitasi Sarana dan Prasarana Gedung Kantor atau Bangunan Lainnya	Jumlah Sarana dan Prasarana Gedung Kantor atau Bangunan Lainnya yang Dipelihara/Direhabilitasi	100,000,000	50,000,000	47,088,000		0.00		0.00	50,000,000	0.50	DINAS KOPERASI USAHA MIKRO KECIL DAN MENENGAH PROV SULTRA	
X	XX	1	1.09	11	Pemeliharaan/Rehabilitasi Sarana dan Prasarana Pendukung Gedung Kantor atau Bangunan Lainnya	Jumlah Sarana dan Prasarana Pendukung Gedung Kantor atau Bangunan Lainnya yang Dipelihara/Direhabilitasi	100,000,000	-	-		0.00		0.00	-	0.00	DINAS KOPERASI USAHA MIKRO KECIL DAN MENENGAH PROV SULTRA	

Kode					Usuran/Bidang Urusan Pemerintahan Daerah dan Program/Kegiatan/Sub Kegiatan	Indikator Kinerja Program (Outcome)/ Kegiatan dan Sub Kegiatan (Output)	Target Capaian Kinerja Renstra OPD Tahun 2024	Realisasi Target Hasil Kinerja Program dan Keluaran s.d. Tahun 2022	Target Kinerja Renja Tahun 2023	Realisasi Kinerja Program dan Keluaran s/d Triwulan I Tahun 2023		Realisasi Kinerja Program dan Keluaran s/d Triwulan II Tahun 2023		Perkiraan Realisasi Capaian Target Program/ Kegiatan Renstra Tahun 2023		Perangkat Daerah Penanggung Jawab
										Realisasi Kinerja Renja	Realisasi Tingkat Capaian	Realisasi Kinerja Renja	Realisasi Tingkat Capaian Kinerja (%)	Realisasi Capaian	Tingkat Capaian (%)	
1					2	3	4	5	6	7	8=(7/6)	9	10=(9/6)	11=(5+7+9)	12=(11/4)	13
X	XX	1	1.09	12	Pemeliharaan/Rehabilitasi Tanah	Luas Tanah yang Dilakukan Pemeliharaan/Rehabilitasi	10,000,000	-	-	0.00		0.00	-	0.00		DINAS KOPERASI USAHA MIKRO KECIL DAN MENENGAH PROV SULTRA
2	17				URUSAN PEMERINTAHAN BIDANG KOPERASI, USAHA KECIL, DAN MENENGAH					0.00		0.00	-	0.00		DINAS KOPERASI USAHA MIKRO KECIL DAN MENENGAH PROV SULTRA
2	17	2			PROGRAM PELAYANAN IZIN USAHA SIMPAN PINJAM	Persentase koperasi yang memperoleh izin usaha	600,000,000	66,333,000	66,840,000	0.00		0.00	66,333,000	0.11		DINAS KOPERASI USAHA MIKRO KECIL DAN MENENGAH PROV SULTRA
2	17	2	1.01		Penerbitan Izin Usaha Simpan Pinjam untuk Koperasi dengan Wilayah Keanggotaan Lintas Daerah Kabupaten/Kota dalam 1 (Satu) Daerah Provinsi	Terlaksananya Penerbitan Izin Usaha Simpan Pinjam untuk Koperasi dengan Wilayah Keanggotaan Lintas Daerah Kabupaten/Kota dalam 1 (Satu) Daerah Provinsi				0.00		0.00	-	0.00		DINAS KOPERASI USAHA MIKRO KECIL DAN MENENGAH PROV SULTRA
2	17	2	1.01	1	Fasilitasi Izin Usaha Simpan Pinjam untuk Koperasi Dengan Wilayah Keanggotaan Lintas Daerah Kabupaten/Kota dalam 1 (Satu) Daerah Provinsi	Jumlah Koperasi Dengan Wilayah Keanggotaan Lintas Daerah Kabupaten/Kota Dalam 1(Satu) Daerah Provinsi yang Memiliki Usaha Simpan Pinjam	300,000,000	35,228,000	42,725,000	0.00		0.00	35,228,000	0.12		DINAS KOPERASI USAHA MIKRO KECIL DAN MENENGAH PROV SULTRA
2	17	2	1.02		Penerbitan Izin Pembukaan Kantor Cabang, Cabang Pembantu dan Kantor Kas Koperasi Simpan Pinjam untuk Koperasi dengan Wilayah Keanggotaan Lintas Daerah Kabupaten/Kota dalam 1 (Satu) Daerah Provinsi	Terlaksananya Penerbitan Izin Pembukaan Kantor Cabang, Cabang Pembantu dan Kantor Kas Koperasi Simpan Pinjam untuk Koperasi dengan Wilayah Keanggotaan Lintas Daerah Kabupaten/Kota dalam 1 (Satu) Daerah Provinsi				0.00		0.00	-	0.00		DINAS KOPERASI USAHA MIKRO KECIL DAN MENENGAH PROV SULTRA
2	17	2	1.02	1	Fasilitasi Izin Usaha Pembukaan Kantor Cabang, Cabang Pembantu dan Kantor Kas Koperasi Simpan Pinjam untuk Koperasi dengan Wilayah Keanggotaan Lintas Daerah Kabupaten/Kota dalam 1 (Satu) Daerah Provinsi	Jumlah Kantor Cabang, Cabang Pembantu dan Kantor Kas Koperasi Simpan Pinjam untuk Koperasi dengan Wilayah Keanggotaan Lintas Daerah Kabupaten/Kota dalam 1 (Satu) Daerah Provinsi	300,000,000	31,105,000	24,115,000	0.00		0.00	31,105,000	0.10		DINAS KOPERASI USAHA MIKRO KECIL DAN MENENGAH PROV SULTRA
2	17	2	1.02	2	Sistem Pelayanan Perizinan Berusaha Terintegrasi Secara Elektronik					0.00		0.00	-	0.00		DINAS KOPERASI USAHA MIKRO KECIL DAN MENENGAH PROV SULTRA
2	17	3			PROGRAM PENGAWASAN DAN PEMERIKSAAN KOPERASI	Persentase koperasi aktif	950,000,000	-	42,525,000	0.00		0.00	-	0.00		DINAS KOPERASI USAHA MIKRO KECIL DAN MENENGAH PROV SULTRA
2	17	3	1.01		Pemeriksaan dan Pengawasan Koperasi yang Wilayah Keanggotaannya Lintas Daerah Kabupaten/Kota dalam 1 (Satu) Daerah Provinsi	Terlaksananya Pemeriksaan dan Pengawasan Koperasi yang Wilayah Keanggotaannya Lintas Daerah Kabupaten/Kota dalam 1 (Satu) Daerah Provinsi				0.00		0.00	-	0.00		DINAS KOPERASI USAHA MIKRO KECIL DAN MENENGAH PROV SULTRA
2	17	3	1.01	1	Meningkatkan Akuntabilitas, Kepercayaan, Kepatuhan, Kesinambungan, dan Memberikan Manfaat yang Sebesar-Besarnya ke pada Anggota dan Masyarakat	Jumlah Dokumen Hasil Peningkatan Akuntabilitas, Kepercayaan, Kepatuhan, Kesinambungan, dan Pemberian Manfaat ke pada Anggota KUKM dan Masyarakat	150,000,000	-	-	0.00		0.00	-	0.00		DINAS KOPERASI USAHA MIKRO KECIL DAN MENENGAH PROV SULTRA
2	17	3	1.01	2	Peningkatan Kepatuhan Koperasi Terhadap Peraturan Perundang-Undangan dan Terbentuknya Koperasi yang Kuat, Sehat, Mandiri, Tangguh, serta Akuntabel	Jumlah Koperasi Yang Memenuhi Peraturan Perundang-Undangan dan Tersedianya Koperasi yang Kuat, Sehat, Mandiri, Tangguh, serta Akuntabel	450,000,000	-	42,525,000	0.00		0.00	-	0.00		DINAS KOPERASI USAHA MIKRO KECIL DAN MENENGAH PROV SULTRA

Kode	Urusan/Bidang Urusan Pemerintahan Daerah dan Program/Kegiatan/Sub Kegiatan	Indikator Kinerja Program (Outcome)/ Kegiatan dan Sub Kegiatan (Output)	Target Capaian Kinerja Renstra OPD Tahun 2024	Realisasi Target Hasil Kinerja Program dan Keluaran s.d. Tahun 2022	Target Kinerja Renja Tahun 2023	Realisasi Kinerja Program dan Keluaran s/d Triwulan I Tahun 2023		Realisasi Kinerja Program dan Keluaran s/d Triwulan II Tahun 2023		Perkiraan Realisasi Capaian Target Program/ Kegiatan Renstra OPD s/d Tahun 2023		Perangkat Daerah Penanggung Jawab	
						Realisasi Kinerja Renja	Realisasi Tingkat Capaian	Realisasi Kinerja Renja	Realisasi Tingkat Capaian Kinerja (%)	Realisasi Capaian	Tingkat Capaian (%)		
													7
1	2	3	4	5	6	7	8=(7/6)	9	10=(9/6)	11=(5+7+9)	12=(11/4)	13	
2	17	3	1.02				0.00		0.00	-	0.00	DINAS KOPERASI USAHA MIKRO KECIL DAN MENENGAH PROV SULTRA	
2	17	3	1.02	1		350,000,000	-		0.00	-	0.00	DINAS KOPERASI USAHA MIKRO KECIL DAN MENENGAH PROV SULTRA	
2	17	4										DINAS KOPERASI USAHA MIKRO KECIL DAN MENENGAH PROV SULTRA	
2	17	4	1.01				0.00		0.00	-	0.00	DINAS KOPERASI USAHA MIKRO KECIL DAN MENENGAH PROV SULTRA	
2	17	4	1.01	1		-	30,804,000		0.00	30,804,000	0.00	DINAS KOPERASI USAHA MIKRO KECIL DAN MENENGAH PROV SULTRA	
2	17	4	1.01	2								DINAS KOPERASI USAHA MIKRO KECIL DAN MENENGAH PROV SULTRA	
2	17	4	1.01	2		45,925,999	-	45,925,999	0.00	-	0.00	DINAS KOPERASI USAHA MIKRO KECIL DAN MENENGAH PROV SULTRA	
2	17	5										DINAS KOPERASI USAHA MIKRO KECIL DAN MENENGAH PROV SULTRA	
2	17	5	1.01						0.00		0.00	DINAS KOPERASI USAHA MIKRO KECIL DAN MENENGAH PROV SULTRA	
2	17	5	1.01	1		1,300,000,000	2,416,564,000	2,322,642,000	0.00		2,416,564,000	1.86	DINAS KOPERASI USAHA MIKRO KECIL DAN MENENGAH PROV SULTRA
2	17	5	1.02						0.00			0.00	DINAS KOPERASI USAHA MIKRO KECIL DAN MENENGAH PROV SULTRA
2	17	5	1.02	1		-	-	-	0.00			0.00	DINAS KOPERASI USAHA MIKRO KECIL DAN MENENGAH PROV SULTRA
2	17	5	1.02	1		-	-	-	0.00			0.00	DINAS KOPERASI USAHA MIKRO KECIL DAN MENENGAH PROV SULTRA
2	17	6										DINAS KOPERASI USAHA MIKRO KECIL DAN MENENGAH PROV SULTRA	
2	17	6	1.01						0.00		0.00	DINAS KOPERASI USAHA MIKRO KECIL DAN MENENGAH PROV SULTRA	

Kode	Urusan/Bidang Urusan Pemerintahan Daerah dan Program/Kegiatan/Sub Kegiatan	Indikator Kinerja Program (Outcome)/ Kegiatan dan Sub Kegiatan (Output)	Target Capaian Kinerja Renstra OPD Tahun 2024	Realisasi Target Hasil Kinerja Program dan Keluaran s.d. Tahun 2022	Target Kinerja Renja Tahun 2023	Realisasi Kinerja Program dan Keluaran s/d Triwulan I Tahun 2023		Realisasi Kinerja Program dan Keluaran s/d Triwulan II Tahun 2023		Perkiraan Realisasi Capaian Target Program/ Kegiatan Renstra OPD s/d Tahun 2023		Perangkat Daerah Penanggung Jawab				
						Realisasi Kinerja Renja	Realisasi Tingkat Capaian	Realisasi Kinerja Renja	Realisasi Tingkat Capaian Kinerja (%)	Realisasi Capaian	Tingkat Capaian (%)					
1	2	3	4	5	6	7	8=(7/6)	9	10=(9/6)	11=(5+7+9)	12=(11/4)	13				
2	17	6	1.01	1	Perluasan Akses Pasar, Akses Pembiayaan, Penataan Manajemen, Standarisasi, dan Restrukturisasi Usaha	Jumlah Unit Usaha yang Memenuhi Standarisasi dan Restrukturisasi Usaha	300,000,000	-	44,375,000	0.00	0.00	-	0.00	DINAS KOPERASI USAHA MIKRO KECIL DAN MENENGAH PROV SULTRA		
2	17	6	1.01	2	Peningkatan Produktivitas, Nilai Tambah, Akses Pasar, Akses Pembiayaan, Penguatan Kelembagaan, Penataan Manajemen, Standarisasi, dan Restrukturisasi Usaha	Jumlah Unit Usaha yang Produktif, Bernilai Tambah, Memiliki Akses Pasar, Akses Pembiayaan, Penguatan Kelembagaan, Penataan Manajemen, Standarisasi, dan Restrukturisasi Usaha	300,000,000	63,306,000	57,630,000	0.00	0.00	63,306,000	0.21	DINAS KOPERASI USAHA MIKRO KECIL DAN MENENGAH PROV SULTRA		
2	17	6	1.01	3	Penumbuhan Kesadaran Keluarga dalam Peningkatan Taraf Hidup Keluarga Melalui Kehidupan Berkoperasi dan Pengembangan Ekonomi Lainnya	Jumlah Keluarga yang Mengikuti Penumbuhan Kesadaran Keluarga dalam Peningkatan Taraf Hidup Keluarga Melalui Kehidupan Berkoperasi dan Pengembangan Ekonomi Lainnya	300,000,000	-	-	0.00	0.00	-	0.00	DINAS KOPERASI USAHA MIKRO KECIL DAN MENENGAH PROV SULTRA		
2	17	7			PROGRAM PEMBERDAYAAN USAHA MENENGAH, USAHA KECIL, DAN USAHA MIKRO (UMKM)	Persentase UMKM yang memperoleh dukungan fasilitasi pemberdayaan	1,950,000,000	7,895,756,000	4,062,375,000	0.00	0.00	7,895,756,000	4.05	DINAS KOPERASI USAHA MIKRO KECIL DAN MENENGAH PROV SULTRA		
2	17	7	1.01		Pemberdayaan Usaha Kecil yang dilakukan Melalui Pendataan, Kemitraan, Kemudahan Perijinan, Penguatan Kelembagaan dan Koordinasi Dengan Para Pemangku Kepentingan	Terlaksananya Pemberdayaan Usaha Kecil yang dilakukan Melalui Pendataan, Kemitraan, Kemudahan Perijinan, Penguatan Kelembagaan dan Koordinasi Dengan Para Pemangku Kepentingan				0.00	0.00	-	0.00	DINAS KOPERASI USAHA MIKRO KECIL DAN MENENGAH PROV SULTRA		
2	17	7	1.01	1	Menumbuhkembangkan UMKM untuk Menjadi Usaha yang Tangguh dan Mandiri Sehingga dapat Meningkatkan Penciptaan Lapangan Kerja, Pemerataan Pendapatan, Pertumbuhan Ekonomi, dan Pengentasan Kemiskinan	Jumlah Unit Usaha UMKM yang Tangguh dan Mandiri Sehingga dapat Meningkatkan Penciptaan Lapangan Kerja, Pemerataan Pendapatan, Pertumbuhan Ekonomi, dan Pengentasan Kemiskinan	750,000,000	7,895,756,000	3,742,375,000	0.00	0.00	7,895,756,000	10.53	DINAS KOPERASI USAHA MIKRO KECIL DAN MENENGAH PROV SULTRA		
2	17	7	1.01	2	Peningkatan Pemahaman dan Pengetahuan UMKM serta Kapasitas dan Kompetensi SDM UMKM dan Kewirausahaan	Jumlah SDM yang Memahami Pengetahuan UKM dan Kewirausahaan	1,200,000,000	-	320,000,000	0.00	0.00	-	0.00	DINAS KOPERASI USAHA MIKRO KECIL DAN MENENGAH PROV SULTRA		
2	17	8			PROGRAM PENGEMBANGAN UMKM	Persentase usaha kecil dengan orientasi peningkatan skala usaha menjadi usaha menengah	850,000,000	1,869,790,000	929,536,000	0.00	0.00	1,869,790,000	2.20	DINAS KOPERASI USAHA MIKRO KECIL DAN MENENGAH PROV SULTRA		
2	17	8	1.01		Pengembangan Usaha Kecil Dengan Orientasi Peningkatan Skala Usaha Menjadi Usaha Menengah	Berkembangnya Usaha Kecil Dengan Orientasi Peningkatan Skala Usaha Menjadi Usaha Menengah				0.00	0.00	-	0.00	DINAS KOPERASI USAHA MIKRO KECIL DAN MENENGAH PROV SULTRA		
2	17	8	1.01	1	Produksi dan Pengolahan, Pemasaran, Sumber Daya Manusia, serta Desain dan Teknologi	Jumlah Unit Usaha UMKM yang Mendapatkan Fasilitas Produksi dan Pengolahan, Pemasaran, Sumber Daya Manusia, Serta Desain dan Teknologi	500,000,000	1,869,790,000	621,705,000	0.00	0.00	1,869,790,000	3.74	DINAS KOPERASI USAHA MIKRO KECIL DAN MENENGAH PROV SULTRA		
2	17	8	1.01	2	Peningkatan Pemahaman dan Pengetahuan Literasi Hukum dan Bantuan Penyelesaian Perkara bagi Pelaku UMKM	Jumlah Pelaku UMKM yang Memahami Literasi Hukum	350,000,000	-	307,831,000	0.00	0.00	-	0.00	DINAS KOPERASI USAHA MIKRO KECIL DAN MENENGAH PROV SULTRA		
2	12				Penanaman Modal											
2	12	01			Dinas Penanaman Modal dan Pelayanan Terpadu Satu Pintu											
	1				URUSAN PEMERINTAHAN WAJIB											
	01				URUSAN PEMERINTAHAN BIDANG PENANAMAN MODAL	Relisasi Investasi PMDN dan PMA (Rp)	21.73 Triliun	20.19 Triliun	21.73 Triliun	2.18 Triliun	10	0 Triliun	0.00	22.37 Triliun	102.95	DPMPTSP PROV. SULTRA
	01	01			PROGRAM PENUNJANG URUSAN PEMERINTAHAN DAERAH PROVINSI	Cakupan pelayanan penunjang urusan pemerintah daerah	90 Persen	60 Persen	80 Persen	80 Persen	80	80 Persen	80	80 Persen	80.00	DPMPTSP PROV. SULTRA
	01	01	1.01		Perencanaan, Penganggaran, dan Evaluasi Kinerja Perangkat Daerah	Jumlah dokumen Perencanaan, Penganggaran, Evaluasi Kinerja yang disusun	6 Dokumen	34 Dokumen	6 Dokumen	7 Dokumen	117	4 Dokumen	66.67	45 Dokumen	750.00	DPMPTSP PROV. SULTRA

Kode	Urusan/Bidang Urusan Pemerintahan Daerah dan Program/Kegiatan/Sub Kegiatan	Indikator Kinerja Program (Outcome)/ Kegiatan dan Sub Kegiatan (Output)	Target Capaian Kinerja Renstra OPD Tahun 2024	Realisasi Target Hasil Kinerja Program dan Keluaran s.d. Tahun 2022	Target Kinerja Renja Tahun 2023	Realisasi Kinerja Program dan Keluaran s/d Triwulan I Tahun 2023		Realisasi Kinerja Program dan Keluaran s/d Triwulan II Tahun 2023		Perkiraan Realisasi Capaian Target Program/ Kegiatan Renstra OPD s/d Tahun 2023		Perangkat Daerah Penanggung Jawab
						Realisasi Kinerja Renja	Realisasi Tingkat Capaian	Realisasi Kinerja Renja	Realisasi Tingkat Capaian Kinerja (%)	Realisasi Capaian	Tingkat Capaian (%)	
						7	8=(7/6)	9	10=(9/6)	11=(5+7+9)	12=(11/4)	
1	2	3	4	5	6	7	8	9	10	11	12	13
01 01 1.01 01	Penyusunan Dokumen Perencanaan Perangkat Daerah	Jumlah Dokumen Perencanaan Perangkat Daerah	2 dokumen	10 dokumen	2 dokumen	2 dokumen	100	1 dokumen	50.00	13 dokumen	650.00	DPMPTSP PROV. SULTRA
01 01 1.01 02	Koordinasi dan Penyusunan Dokumen RKA-SKPD	Jumlah Dokumen Dokumen RKA-SKPD dan Laporan Hasil Koordinasi Penyusunan Dokumen RKA SKPD	2 dokumen	8 Dokumen	1 dokumen	1 dokumen	100	1 dokumen	100.00	10 dokumen	500.00	DPMPTSP PROV. SULTRA
01 01 1.01 03	Koordinasi dan Penyusunan Dokumen Perubahan RKA-SKPD	Jumlah Dokumen Perubahan RKA-SKPD dan Laporan Hasil Koordinasi Penyusunan Dokumen Perubahan RKA SKPD	2 dokumen	8 dokumen	1 dokumen	0 dokumen	0	1 dokumen	100.00	9 dokumen	450.00	DPMPTSP PROV. SULTRA
01 01 1.01 06	Koordinasi dan Penyusunan Laporan Capaian Kinerja dan Ikhtisar Realisasi Kinerja SKPD	Jumlah Laporan Capaian Kinerja dan Ikhtisar Realisasi Kinerja SKPD dan Laporan Hasil Koordinasi Penyusunan Laporan Capaian Kinerja dan Ikhtisar Realisasi Kinerja SKPD	4 Laporan	16 dokumen	1 Laporan	3 Laporan	300	3 Laporan	300.00	22 Laporan	550.00	DPMPTSP PROV. SULTRA
01 01 1.01 07	Evaluasi Kinerja Perangkat Daerah	Jumlah Laporan Evaluasi Kinerja Perangkat Daerah	1 dokumen	4 dokumen	1 dokumen	1 dokumen	100	4 dokumen	400.00	9 dokumen	900.00	DPMPTSP PROV. SULTRA
01 01 1.02	Administrasi Keuangan Perangkat Daerah	Jumlah Dokumen Administrasi Keuangan Perangkat Daerah	0.27 dokumen	108 dokumen	12 bulan	13 dokumen	108	25 dokumen	208.33	146 dokumen	54074.07	DPMPTSP PROV. SULTRA
01 01 1.02 01	Penyediaan Gaji dan Tunjangan ASN	Jumlah Orang Yang Menerima Gaji dan Tunjangan ASN	60 orang	50 orang	890 OB	53 orang	6	414 orang	46.52	517 orang	861.67	DPMPTSP PROV. SULTRA
01 01 1.02 02	Penyediaan Administrasi Pelaksanaan Tugas ASN	Jumlah Dokumen Hasil penyediaan administrasi pelaksanaan tugas ASN	60 dokumen	12 laporan	12 OB	6 dokumen	50	6 dokumen	50.00	24 dokumen	40.00	DPMPTSP PROV. SULTRA
01 01 1.02 05	Koordinasi dan penyusunan Laporan Keuangan Akhir Tahun SKPD	Jumlah laporan keuangan akhir tahun SKPD dan Laporan Hasil Koordinasi Penyusunan Laporan Keuangan Akhir Tahun SKPD	60 dokumen	4 dokumen	1 dokumen	1 dokumen	100	1 dokumen	100.00	6 dokumen	10.00	DPMPTSP PROV. SULTRA
01 01 1.02 06	Pengelolaan dan Penyiapan Bahan Tanggapan Pemeriksaan	Jumlah dokumen bahan Tanggapan Pemeriksaan dan Tindak Lanjut Pemeriksaan	5 dokumen	4 dokumen	1 dokumen	0 dokumen	0	0 dokumen	0.00	4 dokumen	80.00	DPMPTSP PROV. SULTRA
01 01 1.02 07	Koordinasi dan Penyusunan Laporan Keuangan Bulanan/ Triwulan/ Semesteran SKPD	Jumlah Laporan Keuangan Bulanan/ Triwulan/ Semesteran SKPD dan Laporan Koordinasi Penyusunan Laporan Keuangan Bulanan/ Triwulan/ Semesteran SKPD	62 laporan	48 dokumen	12 Dokumen	6 laporan	50	6 laporan	50.00	60 laporan	96.77	DPMPTSP PROV. SULTRA
01 01 1.02 08	Penyusunan Pelaporan dan Analisis Prognosis Realisasi Anggaran	Jumlah Dokumen Pelaporan dan Analisis Prognosis Realisasi Anggaran	4 dokumen	4 dokumen	1 dokumen	0 dokumen	0	0 dokumen	0.00	4 dokumen	100.00	DPMPTSP PROV. SULTRA
01 01 1.03	Administrasi Barang Milik Daerah pada Perangkat Daerah	Jumlah dokumen administrasi barang milik daerah	6 Dokumen	4 bulan	1 bulan	1 Dokumen	100	1 Dokumen	100.00	6 Dokumen	100.00	DPMPTSP PROV. SULTRA
01 01 1.03 01	Penyusunan Perencanaan Kebutuhan Barang Milik Daerah SKPD	Jumlah rencana Kebutuhan Barang Milik Daerah SKPD	6 dokumen	4 dokumen	1 dokumen	1 dokumen	100	1 dokumen	100.00	6 dokumen	100.00	DPMPTSP PROV. SULTRA
01 01 1.03 03	Koordinasi dan Penilaian Barang Milik Daerah SKPD	Jumlah Kegiatan Koordinasi dan Penilaian Barang Milik Daerah SKPD	2 kegiatan	-	1 kegiatan	-kegiatan	0	- kegiatan	0.00	0 kegiatan	0.00	DPMPTSP PROV. SULTRA
01 01 1.03 06	Pentausahaan Barang Milik Daerah pada SKPD	Jumlah laporan Penatausahaan Barang Milik Daerah pada SKPD	1 Laporan	0	1 kegiatan	0 Laporan	0	1 Laporan	100.00	1 Laporan	100.00	DPMPTSP PROV. SULTRA
01 01 1.03 07	Pemanfaatan Barang Milik Daerah SKPD	Jumlah Dokumen Hasil Pemanfaatan Barang Milik Daerah SKPD	1 Dokumen	1 Dokumen	1 Dokumen	0 Dokumen	0	0 Dokumen	0.00	1 Dokumen	100.00	DPMPTSP PROV. SULTRA
01 01 1.05	Administrasi Kepegawaian Perangkat Daerah	Jumlah laporan administrasi kepegawaian Perangkat Daerah	50 Laporan	48 laporan	12 Laporan	1 laporan	8	1 Laporan	8.33	50 Laporan	100.00	DPMPTSP PROV. SULTRA
01 01 1.05 01	Peningkatan sarana dan Prasarana Disiplin Pegawai	Jumlah penambahan sarana dan prasarana disiplin pegawai	1 unit	2 unit	1 unit	0 unit	0	0 unit	0.00	2 unit	200.00	DPMPTSP PROV. SULTRA
01 01 1.05 02	Pengadaan Pakaian Dinas Beserta Atribut Kelengkapannya	Jumlah paket Pakaian Dinas Beserta Atribut Kelengkapannya	4 paket	11 paket	250 stel	1 paket	0	0 paket	0.00	12 paket	300.00	DPMPTSP PROV. SULTRA
01 01 1.05 04	Koordinasi dan Pelaksanaan Sistem Informasi Kepegawaian	Jumlah Dokumen Hasil Koordinasi dan Pelaksanaan Sistem Informasi Kepegawaian	1 dokumen	4 Dokumen	--	0 dokumen	0	- dokumen	0.00	0 dokumen	0.00	DPMPTSP PROV. SULTRA
01 01 1.05 05	Monitoring, Evaluasi dan Penilaian Kinerja Pegawai	Jumlah Dokumen Monitoring, Evaluasi dan Penilaian Kinerja Pegawai	1 dokumen	4 Dokumen	1 Laporan	0 dokumen	0	- dokumen	0.00	0 dokumen	0.00	DPMPTSP PROV. SULTRA
01 01 1.05 07	Pemulangan Pegawai yang Meninggal dalam Melaksanakan Tugas	Jumlah Kegiatan Pemulangan Pegawai yang Meninggal dalam Melaksanakan Tugas	-	0	-	-	0	-	0.00	0	0.00	DPMPTSP PROV. SULTRA
01 01 1.05 09	Pendidikan dan Pelatihan Pegawai Berdasarkan Tugas dan Fungsi	Jumlah pegawai berdasarkan Tugas dan Fungsi yang mengikuti Pendidikan dan Pelatihan	50 Orang	40 pegawai	10 OK	0	0	2	20.00	42	84.00	DPMPTSP PROV. SULTRA

Kode	Urusan/Bidang Urusan Pemerintahan Daerah dan Program/Kegiatan/Sub Kegiatan	Indikator Kinerja Program (Outcome)/ Kegiatan dan Sub Kegiatan (Output)	Target Capaian Kinerja Renstra OPD Tahun 2024	Realisasi Target Hasil Kinerja Program dan Keluaran s.d. Tahun 2022	Target Kinerja Renja Tahun 2023	Realisasi Kinerja Program dan Keluaran s/d Triwulan I Tahun 2023		Realisasi Kinerja Program dan Keluaran s/d Triwulan II Tahun 2023		Perkiraan Realisasi Capaian Target Program/ Kegiatan Renstra OPD s/d Tahun 2023		Perangkat Daerah Penanggung Jawab			
						Realisasi Kinerja Renja	Realisasi Tingkat Capaian	Realisasi Kinerja Renja	Realisasi Tingkat Capaian Kinerja (%)	Realisasi Capaian	Tingkat Capaian (%)				
1	2	3	4	5	6	7	8=(7/6)	9	10=(9/6)	11=(5+7+9)	12=(11/4)	13			
01	01	1.05	10	Sosialisasi Peraturan Perundang-undangan	Jumlah orang yang mengikuti sosialisasi peraturan perundang-undangan	50 orang	40 orang	1 kegiatan	0 orang	0	0 orang	0.00	40 orang	80.00	DPMPTSP PROV. SULTRA
01	01	1.05	11	Bimbingan Teknis Implementasi Peraturan Perundang-undangan	Jumlah orang yang mengikuti Bimbingan Teknis Implementasi Peraturan Perundang-undangan	50 orang	40 orang	1 kegiatan	0 orang	0	2 orang	200.00	42 orang	84.00	DPMPTSP PROV. SULTRA
01	01	1.06		Administrasi Umum Perangkat Daerah	Jumlah laporan administrasi umum Perangkat daerah	24 Laporan	12 Laporan	12 Laporan	3 Laporan	25	3 Laporan	25.00	18 Laporan	75.00	DPMPTSP PROV. SULTRA
01	01	1.06	01	Penyediaan Komponen Instalasi Listrik/Penerangan Bangunan Kantor	Jumlah paket Komponen Instalasi Listrik/ Penerangan Bangunan Kantor yang disediakan	10 paket	4 paket	2 bulan	1 paket	8	4 paket	33.33	9 paket	90.00	DPMPTSP PROV. SULTRA
01	01	1.06	02	Penyediaan Peralatan dan Perlengkapan Kantor	Jumlah unit Penyediaan Peralatan dan Perlengkapan Kantor	50 unit	40 unit	30 unit	1 unit	3	1 unit	3.33	42 unit	84.00	DPMPTSP PROV. SULTRA
01	01	1.06	03	Penyediaan Peralatan Rumah Tangga	Jumlah Paket Peralatan Rumah Tangga yang disediakan	5 paket	4 paket	1 paket	1 paket	100	0 paket	0.00	5 paket	100.00	DPMPTSP PROV. SULTRA
01	01	1.06	04	Penyediaan Bahan Logistik Kantor	Jumlah paket bahan logistik kantor yang disediakan	50 paket	40 paket	12 paket	2 paket	17	2 paket	16.67	44 paket	88.00	DPMPTSP PROV. SULTRA
01	01	1.06	05	Penyediaan Barang Cetak dan Penggandaan	Jumlah paket barang cetakan dan penggandaan yang disediakan	70 paket	50 paket	2 paket	6 paket	300	1 paket	50.00	57 paket	81.43	DPMPTSP PROV. SULTRA
01	01	1.06	06	Penyediaan Bahan Bacaan dan Peraturan Perundang-undangan	Jumlah dokumen bahan bacaan dan peraturan perundang-undangan yang disediakan	50 dokumen	48 dokumen	12 dokumen	0 dokumen	0	0 dokumen	0.00	48 dokumen	96.00	DPMPTSP PROV. SULTRA
01	01	1.06	07	Penyediaan Bahan/ Material	Jumlah paket Bahan/ Material yang disediakan	1 paket	1 paket	1 kegiatan	0 paket	0	0 paket	0.00	1 paket	100.00	DPMPTSP PROV. SULTRA
01	01	1.06	08	Fasilitas Kunjungan Tamu	Jumlah laporan Fasilitas Kunjungan tamu	30 laporan	10 laporan	1 laporan	1 laporan	100	1 laporan	100.00	12 laporan	40.00	DPMPTSP PROV. SULTRA
01	01	1.06	09	Penyelenggaraan Rapat Koordinasi dan Konsultasi SKPD	Jumlah laporan penyelenggaraan Rapat koordinasi dan konsultasi SKPD	350 laporan	200 laporan	40 laporan	40 laporan	100	59 laporan	147.50	299 laporan	85.43	DPMPTSP PROV. SULTRA
01	01	1.06	10	Penatausahaan Arsip Dinamis pada SKPD	Jumlah Dokumen Penatausahaan Arsip Dinamis pada SKPD	1 Dokumen	1 Dokumen	1 kegiatan	0 Dokumen	0	0 Dokumen	0.00	1 Dokumen	0.00	DPMPTSP PROV. SULTRA
01	01	1.06	11	Dukungan Pelaksanaan Sistem Pemerintahan Berbasis Elektronik pada SKPD	Jumlah Dokumen Dukungan Pelaksanaan Sistem Pemerintahan Berbasis Elektronik pada SKPD	1 Dokumen	3 Dokumen	1 kegiatan	0 Dokumen	0	0 Dokumen	0.00	3 Dokumen	0.00	DPMPTSP PROV. SULTRA
01	01	1.07		Pengadaan Barang Milik Daerah Penunjang Urusan Pemerintah Daerah	Jumlah Barang Milik Daerah Penunjang Urusan Pemerintah Daerah yang tersedia	unit	70 unit	3 unit	12 unit	400	4 unit	133.33	86 unit	#DIV/0!	DPMPTSP PROV. SULTRA
01	01	1.07	02	Pengadaan Kendaraan Dinas Operasional atau Lapangan	Jumlah Unit Kendaraan Dinas Operasional atau Lapangan yang disediakan	20 unit	14 unit	1 unit	0 unit	0	1 unit	100.00	15 unit	75.00	DPMPTSP PROV. SULTRA
01	01	1.07	05	Pengadaan Mebel	Jumlah paket mebel yang disediakan	2 paket	7 paket	28 unit/set	2 paket	7	2 paket	7.14	11 paket	550.00	DPMPTSP PROV. SULTRA
01	01	1.07	06	Pengadaan Peralatan dan Mesin Lainnya	Jumlah Unit Peralatan dan Mesin Lainnya yang disediakan	15 unit	6 unit	1 set	10 unit	1000	5 unit	500.00	21 unit	140.00	DPMPTSP PROV. SULTRA
01	01	1.07	07	Pengadaan Aset Tetap Lainnya	Jumlah Unit Aset Tetap Lainnya yang disediakan	1 unit	1 unit	0 unit	0 unit	0	0 unit	0.00	1 unit	0.00	DPMPTSP PROV. SULTRA
01	01	1.07	09	Pengadaan Gedung Kantor atau Bangunan Lainnya	Jumlah Unit Pengadaan Gedung Kantor atau Bangunan Lainnya	0 0	0	0 0	0 0	0	0 0	0.00	0 0	0.00	DPMPTSP PROV. SULTRA
01	01	1.07	10	Pengadaan Sarana dan Prasarana Gedung Kantor atau Bangunan Lainnya	Jumlah paket Pengadaan Sarana dan Prasarana Gedung Kantor atau Bangunan Lainnya	15 paket	5 unit	3 paket	3 paket	100	3 paket	100.00	11 paket	73.33	DPMPTSP PROV. SULTRA
01	01	1.07	11	Pengadaan Sarana dan Prasarana Pendukung Gedung Kantor atau Bangunan lainnya	Jumlah unit Sarana dan Prasarana Pendukung Gedung Kantor atau Bangunan lainnya	1 unit	5 unit	3 paket	0 unit	0	3 unit	100.00	8 unit	800.00	DPMPTSP PROV. SULTRA
01	01	1.08		Penyediaan Jasa Penunjang Urusan Pemerintahan Daerah	Jumlah laporan jasa penunjang urusan pemerintah daerah	12 laporan	48 bulan	12 bulan	1 laporan	8	4 laporan	33.33	53 laporan	441.67	DPMPTSP PROV. SULTRA
01	01	1.08	01	Penyediaan Jasa Surat Menyurat	Jumlah laporan penyediaan jasa surat menyurat	2 laporan	8 laporan	750 surat	1 laporan	0	200 laporan	26.67	209 laporan	10450.00	DPMPTSP PROV. SULTRA
01	01	1.08	02	Penyediaan Jasa Komunikasi, Sumber Daya Air dan Listrik	Jumlah Laporan penyediaan jasa komunikasi, sumberdaya air dan listrik yang disediakan	1 laporan	4 laporan	12 bulan	1 laporan	8	4 laporan	33.33	9 laporan	900.00	DPMPTSP PROV. SULTRA
01	01	1.08	03	Penyediaan Jasa Peralatan dan Perlengkapan Kantor	Jumlah laporan Penyediaan Jasa Peralatan dan Perlengkapan Kantor yang disediakan	1 laporan	1 laporan	12 bulan	0 laporan	0	0 laporan	0.00	1 laporan	100.00	DPMPTSP PROV. SULTRA

Kode	Urusan/Bidang Urusan Pemerintahan Daerah dan Program/Kegiatan/Sub Kegiatan	Indikator Kinerja Program (Outcome)/ Kegiatan dan Sub Kegiatan (Output)	Target Capaian Kinerja Renstra OPD Tahun 2024	Realisasi Target Hasil Kinerja Program dan Keluaran s.d. Tahun 2022	Target Kinerja Renja Tahun 2023	Realisasi Kinerja Program dan Keluaran s/d Triwulan I Tahun 2023		Realisasi Kinerja Program dan Keluaran s/d Triwulan II Tahun 2023		Perkiraan Realisasi Capaian Target Program/ Kegiatan Renstra OPD s/d Tahun 2023		Perangkat Daerah Penanggung Jawab			
						Realisasi Kinerja Renja	Realisasi Tingkat Capaian	Realisasi Kinerja Renja	Realisasi Tingkat Capaian Kinerja (%)	Realisasi Capaian	Tingkat Capaian (%)				
1	2	3	4	5	6	7	8=(7/6)	9	10=(9/6)	11=(5+7+9)	12=(11/4)	13			
01	01	1.09	10	Pemeliharaan/ Rehabilitasi Sarana dan Prasarana Gedung Kantor dan Bangunan Lainnya	Jumlah Sarana dan Prasarana Gedung Kantor dan Bangunan Lainnya yang dipelihara/Rehabilitasi	1 paket	4 paket	1 paket	0 paket	0	3 paket	300.00	7 paket	700.00	DPMPTSP PROV. SULTRA
01	01	1.09	11	Pemeliharaan/ Rehabilitasi Sarana dan Prasarana Pendukung Gedung Kantor dan Bangunan Lainnya	Jumlah paket pemeliharaan/ rehabilitasi gedung kantor yang dilaksanakan	1 paket	11 paket	1 paket	0 paket	0	0 paket	0.00	11 paket	1100.00	DPMPTSP PROV. SULTRA
01	02			PROGRAM PENGEMBANGAN IKLIM PENANAMAN MODAL	Jumlah investor yang mendapatkan insentif investasi	4 investor	4 investor	4 investor	4 investor	100	20 investor	500.00	28 investor	700.00	DPMPTSP PROV. SULTRA
				Koordinasi dan Sinkronisasi Penetapan Pemberian Fasilitas/Insentif Daerah	Jumlah Pelaku Usaha Yang Melakukan Koordinasi dan Sinkronisasi Penetapan Pemberian Fasilitas/Insentif Daerah Kabupaten/Kota	60 Orang		Orang	60 Orang		Orang		Orang		DPMPTSP PROV. SULTRA
				Penanaman Modal yang menurut Ketentuan Peraturan Perundang-undangan Menjadi Kewenangan Daerah Provinsi	Jumlah Kegiatan Penanaman Modal yang menurut Ketentuan Peraturan Perundang-Undangan Menjadi kewenangan Daerah Provinsi yang dilaksanakan	1 izin		izin	1 izin		izin		izin		DPMPTSP PROV. SULTRA
				Penyediaan Pelayanan Terpadu Perizinan dan Nonperizinan Berbasis Sistem Pelayanan Perizinan Berusaha Terintegrasi Secara Elektronik	Jumlah Pelaku Usaha Yang Terfasilitasi Pelayanan Terpadu Perizinan dan Nonperizinan Berbasis Sistem Pelayanan Perizinan Berusaha Terintegrasi Secara Elektronik Kewenangan Daerah Provinsi	397 orang		orang	397 orang		orang		orang		DPMPTSP PROV. SULTRA
				Pemantauan Pemenuhan Komitmen Perizinan dan Nonperizinan Penanaman Modal	Jumlah Kegiatan Usaha dari Pelaku Usaha yang terfasilitasi pemantauan pemenuhan komitmen Perizinan Berusaha dan Nonperizinan Penanaman Modal Kewenangan Daerah Provinsi	12 kegiatan usaha		kegiatan usaha	12 kegiatan usaha		kegiatan usaha		kegiatan usaha		DPMPTSP PROV. SULTRA
01	03			PROGRAM PROMOSI PENANAMAN MODAL	Jumlah media promosi penanaman modal	4 media	10 media	4 media	4 media	100	1 media	25.00	15 media	375.00	DPMPTSP PROV. SULTRA
01	03	1.01		Penyelenggaraan Promosi Penanaman Modal yang Menjadi Kewenangan Daerah Provinsi	Jumlah Kegiatan Penyelenggaraan Promosi Penanaman Modal yang Menjadi Kewenangan Daerah Provinsi	4 kegiatan	14 Kegiatan	2 kegiatan	2 kegiatan	100	8 kegiatan	400.00	24 kegiatan	600.00	DPMPTSP PROV. SULTRA
01	03	1.01	01	Penyusunan Strategi Promosi Penanaman Modal Kewenangan Provinsi	Jumlah Peraturan Daerah Yang Mengatur Promosi Penanaman Modal Provinsi	1 perda	--	1 Dokumen	1 perda	100	1 perda	100.00	0	0.00	DPMPTSP PROV. SULTRA
01	03	1.01	02	Pelaksanaan Kegiatan Promosi Penanaman Modal Kewenangan Provinsi	Jumlah dokumen hasil kegiatan promosi penanaman modal provinsi	4 dokumen	19 dokumen	8 kegiatan	1 dokumen	13	5 dokumen	62.50	25 dokumen	625.00	DPMPTSP PROV. SULTRA
01	04			PROGRAM PELAYANAN PENANAMAN MODAL	Nilai survey kepuasan masyarakat atas penyelenggaraan perizinan dan nonperizinan	Nilai	83,56	A (-)	84,32	100	A (-)	100.00	A (-)	100.00	DPMPTSP PROV. SULTRA
01	04	1.01		Penanaman Modal yang Ruang Lingkupnya Lintas Daerah Kab/Kota	Jumlah Regulasi terkait penyelenggaraan perizinan dan nonperizinan	2 Dokumen	11 regulasi	1 kegiatan	1 Dokumen	100	2 Dokumen	200.00	14 Dokumen	700.00	DPMPTSP PROV. SULTRA
01	04	1.01	01	Penyediaan Pelayanan Terpadu Perizinan dan Nonperizinan Berbasis Sistem Pelayanan Perizinan Berusaha Terintegrasi Secara Elektronik	Jumlah Kegiatan Penyediaan Pelayanan Terpadu Perizinan dan Nonperizinan Berbasis Sistem Pelayanan Perizinan Berusaha Terintegrasi Secara Elektronik	3 kegiatan	4 Kegiatan	1 kegiatan	20 kegiatan	2000	0 kegiatan	0.00	24 kegiatan	800.00	DPMPTSP PROV. SULTRA
01	04	1.01	02	Pemantauan Pemenuhan Komitmen Perizinan dan Nonperizinan Penanaman Modal	Jumlah Kegiatan Pemantauan Pemenuhan Komitmen Perizinan dan Nonperizinan Penanaman Modal	3 kegiatan	3 kegiatan	20 perusahaan	0 kegiatan	0	0 kegiatan	0.00	3 kegiatan	100.00	DPMPTSP PROV. SULTRA
01	04	1.01	03	Penyediaan Layanan Konsultasi dan Pengelolaan Pengaduan Masyarakat Terhadap Pelayanan Terpadu Perizinan dan Nonperizinan	Jumlah orang yang memperoleh Layanan Konsultasi dan Pengaduan Masyarakat Terkait Perizinan dan Nonperizinan Lintas Daerah Kabupaten/Kota	50 orang	3 Kegiatan	3 kegiatan	20 orang	667	2 orang	66.67	25 orang	50.00	DPMPTSP PROV. SULTRA
01	02	1.01		Penetapan Pemberian Fasilitas/ Insentif dibidang Penanaman Modal yang menjadi Kewenangan Daerah Provinsi	Jumlah kegiatan terkait Penetapan Pemberian Fasilitas/ Insentif dibidang Penanaman Modal yang menjadi Kewenangan Daerah Provinsi	1 kegiatan	1 kegiatan	2 kegiatan	0 kegiatan	0	0 kegiatan	0.00	1 kegiatan	100.00	DPMPTSP PROV. SULTRA
01	02	1.01	01	Penetapan Kebijakan Daerah dalam Pemberian Fasilitas/ Insentif dan Kemudahan Penanaman Modal	Jumlah Peraturan Daerah/Provinsi dalam Pemberian Fasilitas/ Insentif dan Kemudahan Penanaman Modal	1 Perda	1 perda	1 kegiatan	0 Perda	0	0 Perda	0.00	1 Perda	100.00	DPMPTSP PROV. SULTRA

Kode	Urusan/Bidang Urusan Pemerintahan Daerah dan Program/Kegiatan/Sub Kegiatan	Indikator Kinerja Program (Outcome)/Kegiatan dan Sub Kegiatan (Output)	Target Capaian Kinerja Renstra OPD Tahun 2024	Realisasi Target Hasil Kinerja Program dan Keluaran s.d. Tahun 2022	Target Kinerja Renja Tahun 2023	Realisasi Kinerja Program dan Keluaran s/d Triwulan I Tahun 2023		Realisasi Kinerja Program dan Keluaran s/d Triwulan II Tahun 2023		Perkiraan Realisasi Capaian Target Program/ Kegiatan Renstra OPD s/d Tahun 2023		Perangkat Daerah Penanggung Jawab			
						Realisasi Kinerja Renja	Realisasi Tingkat Capaian	Realisasi Kinerja Renja	Realisasi Tingkat Capaian Kinerja (%)	Realisasi Capaian	Tingkat Capaian (%)				
1	2	3	4	5	6	7	8=(7/6)	9	10=(9/6)	11=(5+7+9)	12=(11/4)	13			
01	02	1.01	02	Evaluasi Pelaksanaan Pemberian Fasilitas/ Insentif dan Kemudahan Penanaman Modal	Jumlah Kegiatan Usaha dari Pelaku Usaha yang memperoleh Insentif dan kemudahan Berusaha di Daerah	4 kegiatan usaha	4 kegiatan usaha	1 kegiatan usaha	0 kegiatan usaha	0	0 kegiatan usaha	0.00	4 kegiatan usaha	100.00	DPMPTSP PROV. SULTRA
01	02	1.02		Pembuatan Peta Potensi Investasi Provinsi	Jumlah Potensi Investasi Unggulan Provinsi Sultra yang dipetakan	Potensi Unggulan	6 potensi unggulan	--	0 Unggulan	0	0 Unggulan	0.00	6 Unggulan	0.00	DPMPTSP PROV. SULTRA
01	01	1.08	04	Penyediaan Jasa Pelayanan Umum Kantor	Jumlah laporan penyediaan jasa pelayanan umum kantor yang disediakan	4 laporan	4 laporan	12 bulan	2 laporan	17	4 laporan	33.33	10 laporan	250.00	DPMPTSP PROV. SULTRA
01	01	1.09		Pemeliharaan Barang Milik Daerah Penunjang Urusan Pemerintahan Daerah	Cakupan Pemeliharaan Barang Milik Daerah Penunjang Urusan Pemerintahan Daerah	80 %	48 bulan	0.12 bulan	10 %	25	0.5 %	50.00	58.5 %	73.13	DPMPTSP PROV. SULTRA
01	01	1.09	02	Penyediaan Jasa Pemeliharaan, Biaya Pemeliharaan, Pajak dan Perizinan Kendaraan Dinas Operasional atau Lapangan	Jumlah Kendaraan Dinas Operasional atau Lapangan yang dipelihara dan dibayarkan pajak dan perizinannya	50 unit/ tahun	10 unit/ tahun	9 unit/ tahun	0 unit/ tahun	0	0 unit/ tahun	0.00	10 unit/ tahun	20.00	DPMPTSP PROV. SULTRA
01	01	1.09	05	Pemeliharaan Mebel	Jumlah mebel yang dipelihara	5 unit	5 set	1 set	0 unit	0	0 unit	0.00	5 unit	100.00	DPMPTSP PROV. SULTRA
01	01	1.09	06	Pemeliharaan Peralatan dan Mesin Lainnya	Jumlah Peralatan dan Mesin Lainnya yang dipelihara	60 bulan	44 unit	12 bulan	10 bulan	83	6 bulan	50.00	60 bulan	100.00	DPMPTSP PROV. SULTRA
01	01	1.09	09	Pemeliharaan/ Rehabilitasi Gedung Kantor dan Bangunan Lainnya	Jumlah Gedung Kantor dan Bangunan Lainnya yang dipelihara/Rehabilitasi	9 paket	1 gedung	3 paket	0 paket	0	3 paket	100.00	4 paket	44.44	DPMPTSP PROV. SULTRA
01	02	1.02	01	Penyusunan Rencana Umum Penanaman Modal Daerah Provinsi	Jumlah Peraturan Daerah (Perda) Rencana Umum Penanaman Modal Daerah Provinsi	Perda RUPMP	1 pergub	1 Dokumen	0 RUPMP	0	0 RUPMP	0.00	1 RUPMP	#VALUE!	DPMPTSP PROV. SULTRA
01	02	1.02	02	Penyediaan Peta Potensi dan Peluang Usaha Provinsi	Jumlah Peta Potensi dan Peluang Usaha Provinsi	Peta Potensi	1 peta potensi	1 Dokumen	0 Potensi	0	0 Potensi	0.00	1 Potensi	#VALUE!	DPMPTSP PROV. SULTRA
01	04	1.01	04	Koordinasi dan Sinkronisasi Penetapan Pemberian Fasilitas/Insentif Daerah	Jumlah Kegiatan Koordinasi dan Sinkronisasi Penetapan Pemberian Fasilitas/ Insentif Daerah	1 gedung	2 Kegiatan	1 kegiatan	0 gedung	0	0 gedung	0.00	2 gedung	200.00	DPMPTSP PROV. SULTRA
01	04	1.02		Penanaman Modal yang menurut Ketentuan Peraturan Perundang-undangan Menjadi Kewenangan Daerah Provinsi	Jumlah Kegiatan Penanaman Modal yang menurut Ketentuan Peraturan Perundang-undangan Menjadi Kewenangan Daerah Provinsi	12 kegiatan	6 Kegiatan	1 kegiatan	1 kegiatan	100	1 kegiatan	100.00	8 kegiatan	66.67	DPMPTSP PROV. SULTRA
01	04	1.02	01	Penyediaan Pelayanan Terpadu Perizinan dan Nonperizinan Berbasis Sistem Pelayanan Perizinan Berusaha Terintegrasi Secara Elektronik	Jumlah Kegiatan Penyediaan Pelayanan Terpadu Perizinan dan Nonperizinan Berbasis Sistem Pelayanan Perizinan Berusaha Terintegrasi Secara Elektronik	3 kegiatan	3668 pelaku usaha	1 kegiatan	1 kegiatan	100	1 kegiatan	100.00	3670 kegiatan	122333.33	DPMPTSP PROV. SULTRA
01	04	1.02	02	Pemantauan Pemenuhan Komitmen Perizinan dan Nonperizinan Penanaman Modal	Jumlah Kegiatan Pemantauan Pemenuhan Komitmen Perizinan dan Nonperizinan Penanaman Modal	3 kegiatan	36 kegiatan usaha	1 kegiatan	0 kegiatan	0	0 kegiatan	0.00	0 kegiatan	0.00	DPMPTSP PROV. SULTRA
01	04	1.02	03	Penyediaan Layanan Konsultasi dan Pengelolaan Pengaduan Masyarakat Terhadap Pelayanan Terpadu Perizinan dan Nonperizinan	Persentase penanganan pengaduan yang ditindaklanjuti	100 persen	70 orang	1 kegiatan	30 persen	3000	50 persen	5000.00	80 persen	80.00	DPMPTSP PROV. SULTRA
01	04	1.02	04	Koordinasi dan Sinkronisasi Penetapan Pemberian Fasilitas/Insentif Daerah	Jumlah Kegiatan Koordinasi dan Sinkronisasi Penetapan Pemberian Fasilitas/ Insentif Daerah	3 kegiatan	2 pelaku usaha	1 kegiatan	0 kegiatan	0	0 kegiatan	0.00	2 kegiatan	66.67	DPMPTSP PROV. SULTRA
01	05			PROGRAM PENGENDALIAN PELAKSANAAN PENANAMAN MODAL	Jumlah realisasi investasi PMA dan PMDN	Rp. 21,73 Triliun	20,09 triliun	50 proyek	0 Triliun	0	0 Triliun	0.00	0	0.00	DPMPTSP PROV. SULTRA
01	05	1.01		Pengendalian Pelaksanaan Penanaman Modal yang Menjadi Kewenangan Daerah Provinsi	Jumlah realisasi investasi PMA dan PMDN	Rp. 21,73 Triliun	20,09 triliun	3 kegiatan	0 Triliun	0	3 Triliun	100.00	0	0.00	DPMPTSP PROV. SULTRA
01	05	1.01	01	Koordinasi dan Sinkronisasi Pemantauan Pelaksanaan Penanaman Modal	Jumlah kegiatan usaha pelaku usaha yang melakukan koordinasi dan Sinkronisasi Pemantauan Pelaksanaan Penanaman Modal	9 proyek	89 proyek	25 proyek	0 proyek	0	0 proyek	0.00	89 proyek	988.89	DPMPTSP PROV. SULTRA
01	05	1.01	02	Koordinasi dan Sinkronisasi Pembinaan Pelaksanaan Penanaman Modal	Jumlah pelaku usaha yang mendapatkan Pembinaan Pelaksanaan Penanaman Modal	450 orang	908 orang	450 orang	0 orang	0	180 orang	40.00	1088 orang	241.78	DPMPTSP PROV. SULTRA
01	05	1.01	03	Koordinasi dan Sinkronisasi Pengawasan Pelaksanaan Penanaman Modal	Jumlah kegiatan usaha yang melakukan Koordinasi dan Sinkronisasi Pengawasan Pelaksanaan Penanaman Modal	20 proyek	42 proyek	25 proyek	0 proyek	0	5 proyek	20.00	47 proyek	235.00	DPMPTSP PROV. SULTRA
01	06			PROGRAM PENGELOLAAN DATA DAN SISTEM INFORMASI	JUMLAH IZIN YANG DITERBITKAN	500 IZIN	3666 izin	400 IZIN	500 IZIN	125	2 IZIN	0.50	4168 IZIN	833.60	DPMPTSP PROV. SULTRA

Kode	Usuran/Bidang Usuran Pemerintahan Daerah dan Program/Kegiatan/Sub Kegiatan				Indikator Kinerja Program (Outcome)/ Kegiatan dan Sub Kegiatan (Output)	Target Capaian Kinerja Renstra OPD Tahun 2024	Realisasi Target Hasil Kinerja Program dan Keluaran s.d. Tahun 2022	Target Kinerja Renja Tahun 2023	Realisasi Kinerja Program dan Keluaran s/d Triwulan I Tahun 2023		Realisasi Kinerja Program dan Keluaran s/d Triwulan II Tahun 2023		Perkiraan Realisasi Capaian Target Program/ Kegiatan Renstra OPD s/d Tahun 2023		Perangkat Daerah Penanggung Jawab	
									Realisasi Kinerja Renja	Realisasi Tingkat Capaian 8=(7/6)	Realisasi Kinerja Renja	Realisasi Tingkat Capaian Kinerja (%) 10=(9/6)	Realisasi Capaian 11=(5+7+9)	Tingkat Capaian (%) 12=(11/4)		
1	2				3	4	5	6	7	8=(7/6)	9	10=(9/6)	11=(5+7+9)	12=(11/4)	13	
01	06	1.01		Usuran Pengelolaan Data dan Informasi Perizinan dan Nonperizinan Penanaman Modal yang Terintegrasi pada Tingkat Daerah Provinsi	Jumlah Paket Pengelolaan Data dan Informasi Perizinan dan Nonperizinan Penanaman Modal yang Terintegrasi pada Tingkat Daerah Provinsi	Dokumen	3 paket	2 kegiatan	Dokumen	0	0	0.00	0	0.00	DPMPTSP PROV. SULTRA	
	01	06	1.01	01	Pengolahan, Penyajian dan Pemanfaatan Data dan Informasi Perizinan dan Nonperizinan Berbasis Sistem Pelayanan Perizinan Berusaha Terintegrasi Secara Elektronik	Jumlah Data dan Informasi Perizinan dan Nonperizinan Berbasis Sistem Pelayanan Perizinan Berusaha Terintegrasi Secara Elektronik yang diolah, dikaji dan dimanfaatkan	500 Data dan Informasi	3666 data dan informasi	4 kegiatan	500 Data dan Informasi	12500	25.00	4167 Data dan Informasi	833.40	DPMPTSP PROV. SULTRA	
2 13					Kepemudaan dan Olahraga											
2 13 01					Dinas Kepemudaan dan Olahraga											
2					URUSAN PEMERINTAHAN WAJIB											
2	19				Dinas Kepemudaan dan Olahraga	Terpeliharanya Kondisi aman dalam akses lapangan kerja dan pendapatan yang layak										
2	19	01			PROGRAM PENUNJANG URUSAN PEMERINTAHAN DAERAH PROVINSI	TERSELENGGARANYA PROGRAM PENUNJANG URUSAN PEMERINTAHAN DAERAH PROVINSI	29 Kegiatan	36 Kegiatan	7	19.44	36	72	0.00		Diskepora	
2	19	01	1.01		Perencanaan, Penganggaran, dan Evaluasi Kinerja Perangkat Daerah	Terseleenggaranya Perencanaan, Penganggaran, dan Evaluasi Kinerja Perangkat Daerah	8 Dokumen	20 Dokumen	4 Dokumen	5	125.00	25	50	6.25	Diskepora	
2	19	01	1.01	01	Perencanaan, Penganggaran, dan Evaluasi Kinerja Perangkat Daerah	Jumlah Dokumen Perencanaan, Penganggaran, dan Evaluasi Kinerja Perangkat Daerah yang dibuat	2 Dokumen	4 Dokumen	2 Dokumen	1	50.00	5	250.00	10	5.00	Diskepora
2	19	01	1.01	02	Koordinasi dan Penyusunan Dokumen RKA-SKPD	Jumlah Dokumen RKA-SKPD yang dihasilkan	1 Dokumen	4 Dokumen	1 Dokumen	1	100.00	5	500.00	10	10.00	Diskepora
2	19	01	1.01	03	Koordinasi dan Penyusunan Dokumen Perubahan RKA-SKPD	Jumlah Dokumen Perubahan RKA-SKPD	1 Dokumen	3 Dokumen	0 Dokumen	1	0.00	4	400.00	8	8.00	Diskepora
2	19	01	1.01	04	Koordinasi dan Penyusunan DPA-SKPD	Tersusunnya Dokumen DPA-SKPD	1 Dokumen	3 Dokumen	0 Dokumen	0	0.00	3	300.00	6	6.00	Diskepora
2	19	01	1.01	05	Koordinasi dan Penyusunan Perubahan DPA-SKPD	Jumlah Dokumen Perubahan DPA-SKPD yang dibuat	1 Dokumen	3 Dokumen	0 Dokumen	1	0.00	4	400.00	8	8.00	Diskepora
2	19	01	1.01	06	Koordinasi dan Penyusunan Laporan Capaian Kinerja dan Ikhtisar Realisasi Kinerja SKPD	Jumlah Dokumen Laporan Capaian Kinerja dan Ikhtisar Realisasi Kinerja SKPD yang dibuat	1 Kegiatan	4 Dokumen	1 Kegiatan	0	0.00	4	400.00	8	8.00	Diskepora
2	19	01	1.01	07	Evaluasi Kinerja Perangkat Daerah	Jumlah Kegiatan Evaluasi Kinerja Perangkat Daerah yang dilaksanakan	1 Kegiatan	4 Laporan	0 Kegiatan	1	0.00	5	500.00	10	10.00	Diskepora
2	19	01	1.02		Administrasi Keuangan Perangkat Daerah	Terseleenggaranya Administrasi Keuangan Perangkat Daerah	7 Paket	7 Paket	7 Paket	4	57.14	11	157.14	22	3.14	Diskepora
2	19	01	1.02	01	Penyediaan Gaji dan Tunjangan ASN	Jumlah Orang yang Menerima Gaji dan Tunjangan ASN	12 Bulan	48 Bulan	12 Bulan	3	25.00	51	425.00	102	8.50	Diskepora
2	19	01	1.02	02	Penyediaan Administrasi Pelaksanaan Tugas ASN	Jumlah Dokumen Hasil Penyediaan Administrasi Pelaksanaan Tugas ASN	1 Dokumen	1 Dokumen	1 Dokumen	3	300.00	4	400.00	8	8.00	Diskepora
2	19	01	1.02	04	Koordinasi Dan Pelaksanaan Akuntansi SKPD	Jumlah Dokumen hasil Koordinasi dan Pelaksanaan Akuntansi SKPD	1 Dokumen	1 Dokumen	1 Dokumen	3	300.00	4	400.00	8	8.00	Diskepora
2	19	01	1.02	05	Koordinasi dan penyusunan Laporan Keuangan Akhir Tahun SKPD dan Laporan Hasil Koordinasi Penyusunan Laporan Keuangan Akhir Tahun SKPD	Jumlah Laporan Keuangan Akhir Tahun SKPD dan Laporan Hasil Koordinasi Penyusunan Laporan Keuangan Akhir Tahun SKPD	1 Dokumen	1 Dokumen	1 Dokumen	3	300.00	4	400.00	8	8.00	Diskepora
2	19	01	1.02	06	Pengelolaan dan Penyiapan Bahan Tanggapan Pemeriksaan	Jumlah Dokumen bahan tanggapan pemeriksaan dan tindak lanjut pemeriksaan	1 Dokumen	1 Laporan	1 Dokumen	3	300.00	4	400.00	8	8.00	Diskepora
2	19	01	1.02	07	Koordinasi dan penyusunan Laporan Keuangan Bulanan/Triwulan/Semester SKPD dan laporan koordinasi penyusunan laporan keuangan bulanan/triwulan/semester SKPD	Jumlah Laporan Keuangan Bulanan/Triwulan/Semester SKPD dan laporan koordinasi penyusunan laporan keuangan bulanan/triwulan/semester SKPD	1 Kegiatan	1 Laporan	1 Kegiatan	3	300.00	4	400.00	8	8.00	Diskepora
2	19	01	1.02	08	Penyusunan Pelaporan dan Analisis Prognosis Realisasi Anggaran	Jumlah Dokumen Pelaporan dan Analisis prognosis realisasi anggaran	1 Dokumen	1 Dokumen	1 Dokumen	3	300.00	4	400.00	8	8.00	Diskepora

Kode	Urusan/Bidang Urusan Pemerintahan Daerah dan Program/Kegiatan/Sub Kegiatan				Indikator Kinerja Program (Outcome)/ Kegiatan dan Sub Kegiatan (Output)	Target Capaian Kinerja Renstra OPD Tahun 2024	Realisasi Target Hasil Kinerja Program dan Keluaran s.d. Tahun 2022	Target Kinerja Renja Tahun 2023	Realisasi Kinerja Program dan Keluaran s/d Triwulan I Tahun 2023		Realisasi Kinerja Program dan Keluaran s/d Triwulan II Tahun 2023		Perkiraan Realisasi Capaian Target Program/ Kegiatan Renstra OPD s/d Tahun 2023		Perangkat Daerah Penanggung Jawab	
									Realisasi Kinerja Renja	Realisasi Tingkat Capaian	Realisasi Kinerja Renja	Realisasi Tingkat Capaian Kinerja (%)	Realisasi Capaian	Tingkat Capaian (%)		
																7
1	2				3	4	5	6	7	8=(7/6)	9	10=(9/6)	11=(5+7+9)	12=(11/4)	13	
2	19	01	1.03		Administrasi Barang Milik Daerah pada Perangkat Daerah	Jumlah Dokumen Administrasi barang milik Daerah pada perangkat daerah	6 Kegiatan	0 Persen	6 Kegiatan		0	0.00	0	0.00	Diskepora	
19	01	1.03	01	01	Penyusunan Perencanaan Kebutuhan Barang Milik Daerah pada SKPD	Jumlah rencana kebutuhan barang milik daerah SKPD	1 Dokumen	0 Dokumen	1 Kegiatan	0	0.00	0	0.00	0	0.00	Diskepora
19	01	1.03	01	02	Pengamanan Barang Milik Daerah SKPD	Jumlah Pengamanan Barang Milik Daerah SKPD	0 Kegiatan	0 Laporan	0 Kegiatan	0	0.00	0	0.00	0	0.00	Diskepora
19	01	1.03	01	03	Koordinasi dan Penilaian Barang Milik Daerah SKPD	Jumlah Koordinasi dan Penilaian Barang Milik Daerah SKPD	0 Laporan	0 Dokumen	0 Kegiatan	0	0.00	0	0.00	0	0.00	Diskepora
19	01	1.03	01	04	Pembinaan, Pengawasan, dan Pengendalian Barang Milik Daerah pada SKPD	Jumlah Pembinaan, Pengawasan, dan Pengendalian Barang Milik Daerah pada SKPD	0 Kegiatan	0 Laporan	0 Kegiatan	0	0.00	0	0.00	0	0.00	Diskepora
19	01	1.03	01	05	Rekonsiliasi dan Penyusunan Laporan Barang Milik Daerah pada SKPD	Jumlah Rekonsiliasi dan Penyusunan Laporan Barang Milik Daerah pada SKPD	0 Kegiatan	0 Laporan	0 Kegiatan	0	0.00	0	0.00	0	0.00	Diskepora
2	19	01	1.03	06	Penatausahaan Barang Milik Daerah pada SKPD	Jumlah Laporan Penatausahaan Barang Milik Daerah pada SKPD	1 Laporan	0 Laporan	1 Kegiatan	0	0.00	0	0.00	0	0.00	Diskepora
2	19	01	1.05		Administrasi Kepegawaian Perangkat Daerah	Terlaksananya Administrasi Kepegawaian Perangkat Daerah	4 Paket	17 Paket	19 Paket	2	10.53	19	475.00	38	9.50	Diskepora
2	19	01	1.05	01	Peningkatan Sarana dan Prasarana Disiplin Pegawai	Meningkatnya Sarana dan Prasarana Disiplin Pegawai	1 Paket	6 Paket	1 Paket	0	0.00	6	600.00	12	12.00	Diskepora
2	19	01	1.05	02	Pengadaan Pakaian Dinas Beserta Atribut Kelengkapannya	Tersedianya Pakaian Dinas Beserta Atribut Kelengkapannya	150 Orang	260 Orang	150 Orang	0	0.00	260	173.33	520	3.47	Diskepora
XX	01	1.05		09	Pendidikan dan Pelatihan Pegawai Berdasarkan Tugas dan Fungsi	Terselenggaranya Pendidikan dan Pelatihan Pegawai Berdasarkan Tugas dan Fungsi	10 Orang	20 Orang	10 Orang	0	0.00	20	200.00	40	4.00	Diskepora
2	19	01	1.05	10	Sosialisasi Peraturan Perundang-Undangan	Terselenggaranya Sosialisasi Peraturan Perundang-Undangan	4 Lokasi	12 Lokasi	4 Lokasi	4	100.00	16	400.00	32	8.00	Diskepora
2	19	01	1.05	11	Bimbingan Teknis Implementasi Peraturan Perundang-Undangan	Terselenggaranya Bimbingan Teknis Implementasi Peraturan Perundang-Undangan	1 Kegiatan	3 Kegiatan	1 Kegiatan	1	100.00	4	400.00	8	8.00	Diskepora
2	19	01	06		Administrasi Umum Perangkat Daerah	Terselenggaranya Administrasi Umum Perangkat Daerah	8 Paket	9 Paket	9 Paket	6	66.67	15	187.50	30	3.75	Diskepora
2	19	01	06	01	Penyediaan Komponen Instalasi Listrik/Penerangan Bangunan Kantor	Jumlah Paket Komponen Instalasi Listrik/Penerangan Bangunan Kantor yang Disediakan	1 Paket	2 Paket	1 Paket	1	100.00	3	300.00	6	6.00	Diskepora
2	19	01	06	02	Penyediaan Peralatan dan Perlengkapan Kantor	Jumlah Paket peralatan dan perlengkapan kantor yang disediakan	1 Paket	2 Paket	1 Paket	1	100.00	3	300.00	6	6.00	Diskepora
2	19	01	06	04	Penyediaan Bahan Logistik Kantor	Jumlah Paket Bahan Logistik Kantor yang Disediakan	1 Paket	1 Paket	1 Paket	1	100.00	2	200.00	4	4.00	Diskepora
2	19	01	06	05	Penyediaan Barang Cetak dan Penggandaan	Jumlah Paket Barang Cetak dan Penggandaan yang Disediakan	1 Paket	1 Paket	1 Paket	3	300.00	4	400.00	8	8.00	Diskepora
2	19	01	06	06	Penyediaan bahan bacaan dan peraturan Perundang-Undangan	Jumlah Dokumen Bahan Bacaan dan Peraturan Perundang-Undangan yang Disediakan	1 Dokumen	1 Dokumen	1 Dokumen	3	300.00	4	400.00	8	8.00	Diskepora
2	19	01	06	08	Fasilitas kunjungan Tamu	Jumlah laporan Fasilitas Kunjungan Tamu Jumlah maknan dan minuman yang disediakan	1 Laporan	1 Laporan	1 Laporan	1	100.00	2	200.00	4	4.00	Diskepora
2	19	01	06	09	Penyelenggaraan Rapat Koordinasi dan Konsultasi	Jumlah Laporan Penyelenggaraan Rapat Koordinasi dan Konsultasi SKPD	1 Laporan	1 Laporan	1 Laporan	1	100.00	2	200.00	4	4.00	Diskepora
2	19	01	06	10	Penatausahaan Arsip Dinamis pada SKPD	Jumlah Dokum Penatausahaan dinamis yang disediakan	1 Dokumen	0 Dokumen	1 Dokumen	1	100.00	1	100.00	2	2.00	Diskepora
2	19	01	1.07		Pengadaan Barang Milik Daerah Penunjang Urusan Pemerintah Daerah	Tersedianya Barang Milik Daerah Penunjang Urusan Pemerintah Daerah	1 Unit	22 Paket	8 Unit	2	25.00	24	2400.00	48	48.00	Diskepora
XX	01	1.07		01	Pengadaan Kendaraan Perorangan Dinas atau Kendaraan Dinas Jabatan	Jumlah Kendaraan Perorangan Dinas atau Kendaraan Dinas Jabatan yang diadakan	1 Unit	1 Paket	1 Unit	1	100.00	2	200.00	4	4.00	Diskepora
XX	01	1.07		02	Pengadaan Kendaraan Dinas Operasional atau Lapangan	Jumah Kendaraan Dinas Operasional atau Lapangan yang diadakan	1 Unit	1 Paket	1 Unit	0	0.00	1	100.00	2	2.00	Diskepora

Kode	Urusan/Bidang Urusan Pemerintahan Daerah dan Program/Kegiatan/Sub Kegiatan				Indikator Kinerja Program (Outcome)/ Kegiatan dan Sub Kegiatan (Output)	Target Capaian Kinerja Renstra OPD Tahun 2024	Realisasi Target Hasil Kinerja Program dan Keluaran s.d. Tahun 2022	Target Kinerja Renja Tahun 2023	Realisasi Kinerja Program dan Keluaran s/d Triwulan I Tahun 2023		Realisasi Kinerja Program dan Keluaran s/d Triwulan II Tahun 2023		Perkiraan Realisasi Capaian Target Program/ Kegiatan Renstra OPD s/d Tahun 2023		Perangkat Daerah Penanggung Jawab	
									Realisasi Kinerja Renja	Realisasi Tingkat Capaian	Realisasi Kinerja Renja	Realisasi Tingkat Capaian Kinerja (%)	Realisasi Capaian	Tingkat Capaian (%)		
1	2				3	4	5	6	7	8=(7/6)	9	10=(9/6)	11=(5+7+9)	12=(11/4)	13	
XX	01	1.07		05	Pengadaan Mebel	Jumlah Pengadaan Mebel yang dilaksanakan	1 Paket	4 Paket	1 Paket	1	100.00	5	500.00	10	10.00	Diskepora
XX	01	1.07		06	Pengadaan Peralatan dan Mesin Lainnya	Jumlah Pengadaan Peralatan dan Mesin Lainnya yang diselenggarakan	1 Paket	4 Paket	1 Paket	1	100.00	5	500.00	10	10.00	Diskepora
XX	01	1.07		07	Pengadaan Aset Tetap Lainnya	Jumlah Pengadaan Aset Tetap Lainnya	1 Paket	3 Paket	1 Paket	0	0.00	3	300.00	6	6.00	Diskepora
XX	01	1.07		09	Pengadaan Gedung Kantor atau Bangunan Lainnya	Jumlah Pengadaan Gedung Kantor atau Bangunan Lainnya	1 Unit	3 Paket	1 Unit	1	100.00	4	400.00	8	8.00	Diskepora
XX	01	1.07		10	Pengadaan Sarana dan Prasarana Gedung Kantor atau Bangunan Lainnya	Jumlah Pengadaan Sarana dan Prasarana Gedung Kantor atau Bangunan Lainnya	1 Unit	3 Paket	1 Unit	1	100.00	4	400.00	8	8.00	Diskepora
XX	01	1.07		11	Pengadaan Sarana dan Prasarana Pendukung Gedung Kantor atau Bangunan Lainnya	Jumlah Pengadaan Sarana dan Prasarana Pendukung Gedung Kantor atau Bangunan Lainnya	1 Paket	3 Paket	1 Paket	0	0.00	3	300.00	6	6.00	Diskepora
2	19	01	08		Penyediaan Jasa Penunjang Urusan Pemerintahan Daerah	Tersedianya Penyediaan Jasa Penunjang Urusan Pemerintahan Daerah	3 Laporan	20 Paket	22 Bulan	2	9.09	22	733.33	44	14.67	Diskepora
2	19	01	08	01	Penyediaan Jasa Surat Menyurat	Jumlah laporan penyediaan jasa surat menyurat	1 Laporan	1 Laporan	1 Laporan	3	300.00	4	400.00	8	8.00	Diskepora
2	19	01	08	02	Penyediaan Jasa Komunikasi, Sumber Daya Air dan Listrik	Jumlah Laporan Penyediaan jasa komunikasi, Sumber Daya Air dan Listrik yang disediakan	1 Laporan	1 Laporan	1 Laporan	3	300.00	4	400.00	8	8.00	Diskepora
2	19	01	08	03	Penyediaan Jasa Peralatan dan Perlengkapan Kantor	Jumlah laporan penyediaan jasa peralatan dan perlengkapan kantor lainnya	1 Laporan	0 Laporan	1 Laporan	3	300.00	3	300.00	6	6.00	Diskepora
2	19	01	09		Pemeliharaan Barang Milik Daerah Penunjang Urusan Pemerintahan Daerah	Terpeliharanya Barang Milik Daerah Penunjang Urusan Pemerintahan Daerah	7 Paket	7 Paket	30 Bulan	3	10.00	10	142.86	20	2.86	Diskepora
XX	01	1.09		01	Penyediaan Jasa Pemeliharaan, Biaya Pemeliharaan dan Pajak Kendaraan Perorangan Dinas atau Kendaraan Dinas Jabatan	Tersedianya Jasa Pemeliharaan, Biaya Pemeliharaan dan Pajak Kendaraan Perorangan Dinas atau Kendaraan Dinas Jabatan	12 Bulan	48 Bulan	12 Bulan	3	25.00	51	425.00	102	8.50	Diskepora
XX	01	1.09		02	Penyediaan Jasa Pemeliharaan, Biaya Pemeliharaan, Pajak dan Perizinan Kendaraan Dinas Operasional atau Lapangan	Penyediaan Jasa Pemeliharaan, Biaya Pemeliharaan, Pajak dan Perizinan Kendaraan Dinas Operasional atau Lapangan	1 Tahun	36 Bulan	1 Tahun	0	0.00	36	3600.00	72	72.00	Diskepora
XX	01	1.09		05	Pemeliharaan Mebel	Terlaksananya Pemeliharaan Mebel	12 Bulan	36 Bulan	12 Bulan	3	25.00	39	325.00	78	6.50	Diskepora
XX	01	1.09		06	Pemeliharaan Peralatan dan Mesin Lainnya	Terpeliharanya Peralatan dan Mesin Lainnya	12 Bulan	36 Bulan	12 Bulan	3	25.00	39	325.00	78	6.50	Diskepora
XX	01	1.09		07	Pemeliharaan Aset Tetap Lainnya	Terpeliharanya Aset Tetap Lainnya	12 Bulan	36 Bulan	12 Bulan	3	25.00	39	325.00	78	6.50	Diskepora
XX	01	1.09		09	Pemeliharaan/Rehabilitasi Gedung Kantor dan Bangunan Lainnya	Terselenggaranya Pemeliharaan/Rehabilitasi Gedung Kantor dan Bangunan Lainnya	12 Bulan	48 Bulan	12 Bulan	3	25.00	51	425.00	102	8.50	Diskepora
XX	01	1.09		10	Pemeliharaan/Rehabilitasi Sarana dan Prasarana Gedung Kantor atau Bangunan Lainnya	Terselenggaranya Pemeliharaan/Rehabilitasi Sarana dan Prasarana Gedung Kantor atau Bangunan Lainnya	12 Bulan	48 Bulan	12 Bulan	3	25.00	51	425.00	102	8.50	Diskepora
XX	01	1.09		11	Pemeliharaan/Rehabilitasi Sarana dan Prasarana Pendukung Gedung Kantor atau Bangunan Lainnya	Terselenggaranya Pemeliharaan/Rehabilitasi Sarana dan Prasarana Pendukung Gedung Kantor atau Bangunan Lainnya	12 Bulan	36 Bulan	12 Bulan	3	25.00	39	325.00	78	6.50	Diskepora
2	19	02			PROGRAM PENGEMBANGAN KAPASITAS DAYA SAING KEPEMUDAAN	Jumlah Organisasi kepemudaan yang aktif	1 Keg	15 Kegiatan	15 Keg	1	6.67	16	1600.00	32	#DIV/0!	Diskepora
2	19	02	01		Penyadaran, Pemberdayaan, dan Pengembangan Pemuda dan Kepemudaan Kewenangan Provinsi	Jumlah Pemuda yang aktif dalam kegiatan kepemudaan		15 Dokumen	15			15		30	0.00	Diskepora
2	19	02	1.01	01	Koordinasi, Sinkronisasi dan Penyelenggaraan Peningkatan Kapasitas Daya Saing Pemuda Pelopor Provinsi	Jumlah Pemuda Pelopor Provinsi dari seluruh Kab/Kota yang ditingkatkan Kapasitas Daya Saingnya	1 Keg	15 Dokumen	1 Keg	1	100.00	16	1600.00	32	32.00	Diskepora
2	19	02	1.01	02	Koordinasi, Sinkronisasi dan Penyelenggaraan Kegiatan Kapasitas Daya Saing Wirausaha Muda Provinsi	Jumlah Wirausaha Muda Provinsi dari seluruh kabupaten/kota yang ditingkatkan kapasitas daya saingnya								0	0.00	Diskepora
2	19	02	1.01	03	Koordinasi, Sinkronisasi dan Penyelenggaraan Peningkatan Kapasitas Daya Saing Pemuda kader provinsi	Jumlah Pemuda Kader Provinsi dari seluruh Kabupaten/Kota yang ditingkatkan kapasitas daya saingnya								0	0.00	Diskepora

Kode	Urusan/Bidang Urusan Pemerintahan Daerah dan Program/Kegiatan/Sub Kegiatan					Indikator Kinerja Program (Outcome)/ Kegiatan dan Sub Kegiatan (Output)	Target Capaian Kinerja Renstra OPD Tahun 2024	Realisasi Target Hasil Kinerja Program dan Keluaran s.d. Tahun 2022	Target Kinerja Renja Tahun 2023	Realisasi Kinerja Program dan Keluaran s/d Triwulan I Tahun 2023		Realisasi Kinerja Program dan Keluaran s/d Triwulan II Tahun 2023		Perkiraan Realisasi Capaian Target Program/ Kegiatan Renstra OPD s/d Tahun 2023		Perangkat Daerah Penanggung Jawab
										Realisasi Kinerja Renja	Realisasi Tingkat Capaian	Realisasi Kinerja Renja	Realisasi Tingkat Capaian Kinerja (%)	Realisasi Capaian	Tingkat Capaian (%)	
1	2					3	4	5	6	7	8=(7/6)	9	10=(9/6)	11=(5+7+9)	12=(11/4)	13
2	19	02	1.01	06	Pemberian penghargaan kepada pemuda dan Organisasi Pemuda Provinsi Berprestasi	Jumlah Dokumen Penghargaan Pemuda Provinsi yang Berprestasi dan Menerima Penghargaan								0	0.00	Diskepora
2	19	02	1.01	08	Pelaksanaan Koordinasi Strategi Lintas Sektor Penyelenggaraan Pelayanan Kepemudaan Melalui Implementasi Rencana Aksi Daerah/RAD Tingkat Provinsi	Jumlah Dokumen Hasil Koordinasi Strategis Lintas Sektor Penyelenggaraan Pelayanan Kepemudaan Melalui Implementasi Rencana Aksi Daerah/RAD Tingkat Provinsi								0	0.00	Diskepora
2	19	02	1.01	09	Peningkatan Kepemimpinan, Kepeloporan dan Kesukarelawan Pemuda	Jumlah Pemuda yang ditingkatkan Kapasitasnya dalam kepemimpinan, kepeloporan dan Kesukarelawan dari Seluruh Kabupaten/Kota								0	#DIV/0!	Diskepora
2	19	02	1.02		Pemberdayaan dan pengembangan Organisasi Kepemudaan Tingkat Daerah Provinsi	Jumlah Pemberdayaan dan Pengembangan Organisasi Kepemudaan Tingkat Daerah Provinsi yang ditingkatkan	4 Keg	2 Kegiatan	4 Keg	2	50.00	4	100.00	8	2.00	Diskepora
2	19	02	1.02	01	Koordinasi, Sinkronisasi dan Pelaksanaan Pemberdayaan Pemuda atau Organisasi Kepemudaan Melalui Kemitraan dengan Dunia Usaha	Jumlah Pemuda Kader yang Terfasilitasi Kemitraan dengan Dunia Usaha	1 Keg	0 PSM	1 Keg	0		0	0.00	0	0.00	Diskepora
2	19	02	1.02	02	Peningkatan Kapasitas Organisasi Kepemudaan Provinsi	Jumlah Dokumen Hasil Peningkatan Kapasitas Organisasi Kepemudaan Provinsi	1 Keg	0 TSKS	1 Keg	0		0	0.00	0	0.00	Diskepora
2	19	03			PROGRAM PENGEMBANGAN DAYA SAING KEOLAHRAGAAN	Jumlah prestasi olahraga Tingkat Nasional	1 Keg	1 Kegiatan	1 Keg	0	0.00	1	100.00	2	2.00	Diskepora
2	19	03	1.01		Pembinaan dan Pengembangan Olahraga Pendidikan pada Jenjang Pendidikan yang menjadi kewenangan Daerah Provinsi	Jumlah Pembinaan dan Pengembangan Olahraga Pendidikan pada Jenjang Pendidikan yang menjadi kewenangan Daerah Provinsi yang ditingkatkan kapasitasnya	1 Keg	4 Orang	4 Keg	0	0.00	4	400.00	8	8.00	Diskepora
2	19	03	1.01	01	Koordinasi, Sinkronisasi dan Pelaksanaan Pembentukan dan Pengembangan pusat pembinaan dan Pelatihan Olahraga serta Sekolah Olahraga yang Diselenggarakan Oleh masyarakat dan Dunia Usaha	Jumlah pusat pembinaan dan pengembangan olahraga yang diselenggarakan oleh Masyarakat dan Dunia Usaha yang dikembangkan	1 Keg	4 Orang	1 Keg	0	0.00	4	400.00	8	8.00	Diskepora
2	19	03	1.01	02	Koordinasi, Sinkronisasi dan Pelaksanaan Pemberdayaan, Perkumpulan Olahraga dan Penyelenggaraan Kompetisi oleh Satuan Pendidikan Menengah dan Khusus	Jumlah Dokumen Hasil Penyelenggaraan Kompetisi Olahraga oleh kumpulan Olahraga dan Satuan Pendidikan Menengah dan Khusus								0	#DIV/0!	Diskepora
2	19	03	1.02		Penyelenggaraan Kejuaraan Olahraga	Jumlah Penyelenggaraan Kejuaraan Olahraga								0	0.00	Diskepora
2	19	03	1.01	01	Penyelenggaraan Kejuaraan Olahraga Multy Event dan Single Event Tingkat Provinsi	Jumlah Dokumen Penyelenggaraan Kejuaraan Multievent dan Single Event Tingkat Provinsi								0	0.00	Diskepora
2	19	03	1.01	02	Penyelenggaraan Kejuaraan Pekan Paralimpik Provinsi dan Pekan Paralimpik Pelajar Provinsi	Jumlah Dokumen Penyelenggaraan Kejuaraan Pekan Paralimpik Provinsi dan Pekan Paralimpik Pelajar Provinsi	6 Keg	1 Paket	6 Keg	3	50.00	4	66.67	8	1.33	Diskepora
2	19	03	1.01	03	Partisipasi keikutsertaan dalam penyelenggaraan Kejuaraan Olahraga Multy Event dan Single Event	Jumlah Peserta yang berpartisipasi dalam Penyelenggaraan Kejuaraan Olahraga Multi event dan Single Event	1 Keg		1 Keg	0		0	0.00	0	0.00	Diskepora
2	19	03	1.03		Pembinaan dan Pengembangan Olahraga Prestasi Tingkat Nasional	Jumlah Pelaksanaan Pembinaan dan Pengembangan Olahraga Prestasi Tingkat Nasional	70 Orang	27 Paket	30 Orang	3	10.00	30	42.86	60	0.86	Diskepora
2	19	03	1.03	01	Seleksi Atlet Daerah	Jumlah Atlet Daerah yang Diseleksi	70 Orang	360 Klien	70 Orang	50	71.43	410	585.71	820	11.71	Diskepora
2	19	03	1.03	02	Pemusatan Latihan Daerah, Ilmu Pengetahuan dan Teknologi Keolahragaan (Sport Science)	Jumlah atlet dan pelatih yang mengikuti Pelatihan Sport Science dan IPTEK Olahraga	70 Orang	180 Klien	70 Orang	50	71.43	230	328.57	460	6.57	Diskepora
2	19	03	1.01	03	Pembinaan dan Pengembangan Atlet Berprestasi	Jumlah atlet berprestasi Provinsi yang dibina dan diberikan Pengembangan	70 Orang	180 Klien	70 Orang	50	71.43	230	328.57	460	6.57	Diskepora
2	19	03	1.01	04	Pemberian Penghargaan Olahraga Provinsi	Jumlah Olahragawan Berprestasi Provinsi yang Menerima Penghargaan	70 Orang	4 Paket	70 Orang	50	71.43	54	77.14	108	1.54	Diskepora

Kode	Urusan/Bidang Urusan Pemerintahan Daerah dan Program/Kegiatan/Sub Kegiatan	Indikator Kinerja Program (Outcome)/ Kegiatan dan Sub Kegiatan (Output)	Target Capaian Kinerja Renstra OPD Tahun 2024	Realisasi Target Hasil Kinerja Program dan Keluaran s.d. Tahun 2022	Target Kinerja Renja Tahun 2023	Realisasi Kinerja Program dan Keluaran s/d Triwulan I Tahun 2023		Realisasi Kinerja Program dan Keluaran s/d Triwulan II Tahun 2023		Perkiraan Realisasi Capaian Target Program/ Kegiatan Renstra OPD s/d Tahun 2023		Perangkat Daerah Penanggung Jawab				
						Realisasi Kinerja Renja	Realisasi Tingkat Capaian	Realisasi Kinerja Renja	Realisasi Tingkat Capaian Kinerja (%)	Realisasi Capaian	Tingkat Capaian (%)					
1	2	3	4	5	6	7	8=(7/6)	9	10=(9/6)	11=(5+7+9)	12=(11/4)	13				
2	19	03	1.01	05	Koordinasi dan Sinkronisasi Penyediaan Data dan Informasi Sektor Olahraga	Jumlah Data dan Informasi Sektor Olahraga yang Tersedia dan Termanfaatkan	70 Orang	48 Bulan	70 Orang	3	4.29	51	72.86	102	1.46	Diskepora
2	19	03	1.04		Pembinaan dan Pengembangan Organisasi Olahraga	Jumlah Pembinaan dan Pengembangan Organisasi Olahraga	6 Keg	1 Paket	6 Keg	1	16.67	2	33-33	4	0.67	Diskepora
2	19	03	1.04	02	Pengembangan organisasi keolahragaan	Jumlah Dokumen Hasil Pengembangan Organisasi Keolahragaan	1 Keg		1 Keg	0	0.00	0	0.00	0	0.00	Diskepora
2	19	04			PROGRAM PENGEMBANGAN KAPASITAS KEPRAMUKAAN	Jumlah Prestasi kepramukaan	2 Keg		0 Keg	0	0.00	0	0.00	0	0.00	Diskepora
2	19	04	01		Pembinaan dan Pengembangan Organisasi Kepramukaan	Jumlah Organisasi Kepramukaan yang dibina	2 Keg		0 Keg	0	0.00	0	0.00	0	0.00	Diskepora
2	19	04	1.01	02	Peningkatan Kapasitas Organisasi Kepemudaan Provinsi	Jumlah Organisasi Kepramukaan Provinsi yang meningkatkan Kapasitasnya	1 Keg		1 Keg	1	100.00	2	100.00	2	2.00	Diskepora
2	19	04	1.01	03	Pengembangan Kapasitas SDM Kepramukaan Provinsi	Jumlah pusat dan aktivitas kegiatan pendidikan dan pelatihan kepramukaan di daerah Provinsi yang berkualitas	1 Keg		1 Keg	0	0.00	0	0.00	0	0.00	Diskepora
3					Urusan Pemerintahan Pilihan											
3	01				Kelautan dan Perikanan											
3	01	01			Dinas Kelautan dan Perikanan											
3					URUSAN PEMERINTAHAN PILIHAN											
3	25	02			URUSAN PEMERINTAHAN BIDANG KELAUTAN DAN PERIKANAN	Peningkatan produktivitas dan daya saing sektor kelautan dan perikanan	100 %	100 %	12 Bulan	12 Bulan	100 %	5 Bulan	41.67	117	1.17	DKP
3	25	01			PROGRAM PENUNJANG URUSAN PEMERINTAH DAERAH	Persentase Penunjang Urusan Pemerintah Daerah	100 %	100 %	12 Bulan	12 Bulan	100 %	12 Bulan	100	124	1.24	DKP
3	25	01	1.01		Perencanaan, Penganggaran dan Evaluasi Kinerja Perangkat Daerah	Jumlah Dokumen Perencanaan, Penganggaran dan Evaluasi Kinerja Perangkat Daerah	7 Dok	7 Dok	12 Bulan	12 Bulan	100 %	12 Bulan	100	31	4.43	DKP
3	25	01	1.01	01	PROGRAM PENGELOLAAN KELAUTAN, PESIRIS DAN PULAU PULAU KECIL	Tersedianya Dokumen Rencana Kerja dan Renstra	1 Dok	1 Dok	12 Bulan	12 Bulan	100 %	12 Bulan	100	25	25.00	DKP
3	25	01	1.01	02	PROGRAM PENGELOLAAN PERIKANAN TANGKAP	Tersedianya Dokumen RKA - SKPD	1 Dok	1 Dok	12 Bulan	12 Bulan	100 %	12 Bulan	100	25	25.00	DKP
3	25	01	1.01	03	PROGRAM PENGELOLAAN PERIKANAN BUDIDAYA	Tersedianya Penyusunan Dokumen Perubahan RKA-SKPD	1 Dok	1 Dok	12 Bulan	12 Bulan	100 %	12 Bulan	100	25	25.00	DKP
3	25	01	1.01	04	PROGRAM PENGAWASAN SDKP	Terselenggaranya Koordinasi dan Penyusunan DPA-SKPD	1 Dok	1 Dok	12 Bulan	12 Bulan	100 %	12 Bulan	100	25	25.00	DKP
3	25	01	1.01	05	PROGRAM PENGELOLAAN DAN PEMASARAN HASIL PERIKANAN	Terlaksananya Koordinasi dan Penyusunan Perubahan DPA-SKPD	1 Dok	1 Dok	12 Bulan	12 Bulan	100 %	12 Bulan	100	25	25.00	DKP
3	25	01	1.01	06	Koordinasi dan Penyusunan Laporan Capaian Kinerja dan Ikhtisar Realisasi Kinerja SKPD	Tersedianya Dokumen LAKIP	1 Dok	1 Dok	12 Bulan	12 Bulan	100 %	12 Bulan	100	25	25.00	DKP
3	25	01	1.01	07	Evaluasi Kinerja Perangkat Daerah	Tersedianya Jumlah Dokumen Data Statistik dan Promosi Kinerja	1 Dok	1 Dok	12 Bulan	12 Bulan	100 %	12 Bulan	100	25	25.00	DKP
3	25	01	1.02		Administrasi Keuangan Perangkat Daerah	Perentase Penyediaan Administrasi Keuangan Perangkat Daerah	6 Dok	6 Dok	12 Bulan	12 Bulan	100 %	12 Bulan	100	30	5.00	DKP
3	25	01	1.02	2.01	Administrasi Kepagawainan Perangkat Daerah	Jumlah Gaji dan Tunjangan ASN Yang Tersedia	1 Dok	1 Dok	12 Bulan	12 Bulan	100 %	12 Bulan	100	25	25.00	DKP
3	25	01	1.02	2.02	Administrasi Umum Perangkat Daerah	Jumlah Jasa Adm. Yang Melaksanakan Tugas ASN	1 Dok	1 Dok	12 Bulan	12 Bulan	100 %	12 Bulan	100	25	25.00	DKP
3	25	01	1.02	2.03	Pelaksanaan Penatausahaan dan Pengujian / Verifikasi Keunagan SKPD	Jumlah Penatausahaan SKPD	1 Dok	1 Dok	12 Bulan	12 Bulan	100 %	12 Bulan	100	25	25.00	DKP
3	25	01	1.02	2.04	Koordinasi dan Pelaksanaan Akuntansi SKPD	Jumlah Penatausahaan SKPD	1 Dok	1 Dok	12 Bulan	12 Bulan	100 %	12 Bulan	100	25	25.00	DKP
3	25	01	1.02	2.05	Koordinasi dan Penyusunan Laporan Keuangan Akhir Tahun SKPD	Jumlah Jasa Adm. Yang Melaksanakan Tugas ASN	1 Dok	1 Dok	12 Bulan	12 Bulan	100 %	12 Bulan	100	25	25.00	DKP
3	25	01	1.02	2.07	Koordinasi dan Penyusunan Laporan Keuangan Bulanan / Triwulan / Semesteran SKPD	Jumlah Penyusunan Laporan Keuangan Bulanan / Triwulan / Semesteran	1 Dok	1 Dok	12 Bulan	12 Bulan	100 %	12 Bulan	100	25	25.00	DKP
3	25	01	1.05		Administrasi Kepagawainan Perangkat Daerah	Persentase Data Kepagawainan Perangkat Daerah	3 Dok	3 Dok	12 Bulan	12 Bulan	100 %	12 Bulan	100	27	9.00	DKP
3	25	01	1.05	01	Peningkatan Sarana dan Prasarana Disiplin Pegawai	Jumlah Sarana dan Prasarana yang Tersedia	1 Dok	1 Dok	12 Bulan	12 Bulan	100 %	12 Bulan	100	25	25.00	DKP
3	25	01	1.05	02	Pengadaan pakaian Dinas Berserta Atribut Kelengkapannya	Jumlah Pengadaan Pakain Dinas dan Atribut Yang tersedia	1 Dok	1 Dok	12 Bulan	12 Bulan	100 %	12 Bulan	100	25	25.00	DKP
3	25	01	1.05	03	Pendataan dan Pengelolaan Administrasi Kepagawainan	Jumlah Jasa Adm. Yang Melaksanakan Tugas ASN	1 Dok	1 Dok	12 Bulan	12 Bulan	100 %	12 Bulan	100	25	25.00	DKP

Kode	Urusan/Bidang Urusan Pemerintahan Daerah dan Program/Kegiatan/Sub Kegiatan	Indikator Kinerja Program (Outcome)/ Kegiatan dan Sub Kegiatan (Output)	Target Capaian Kinerja Renstra OPD Tahun 2024	Realisasi Target Hasil Kinerja Program dan Keluaran s.d. Tahun 2022	Target Kinerja Renja Tahun 2023	Realisasi Kinerja Program dan Keluaran s/d Triwulan I Tahun 2023		Realisasi Kinerja Program dan Keluaran s/d Triwulan II Tahun 2023		Perkiraan Realisasi Capaian Target Program/ Kegiatan Renstra OPD s/d Tahun 2023		Perangkat Daerah Penanggung Jawab				
						Realisasi Kinerja Renja	Realisasi Tingkat Capaian	Realisasi Kinerja Renja	Realisasi Tingkat Capaian Kinerja (%)	Realisasi Capaian	Tingkat Capaian (%)					
1	2	3	4	5	6	7	8=(7/6)	9	10=(9/6)	11=(5+7+9)	12=(11/4)	13				
3	25	01	1.05	09	Pendidikan dan Pelatihan Pegawai Berdasarkan Tugas dan Fungsi	Jumlah ASN Yang mengikuti Diklat dan Tugas Belajar	1 Dok	1 Dok	12 Bulan	12 Bulan	100 %	12 Bulan	100	25	25,00	DKP
3	25	01	1.06		Administrasi Umum Perangkat Daerah	Persentase Pengadaan, Penyediaan, Pemeliharaan dan Rehabilitas Sarana dan Prasarana Aparatur	7 Dok	7 Dok	12 Bulan	12 Bulan	100 %	12 Bulan	100	31	4.43	DKP
3	25	01	1.06	01	Penyediaan Komponen Instalasi Lisrik/Penerangan bangunan Kantor	Jumlah Komponen Instalasi Yang Tersedia	1 Dok	1 Dok	12 Bulan	12 Bulan	100 %	12 Bulan	100	25	25,00	DKP
3	25	01	1.06	02	Penyediaan Peralatan dan Perlengkapan kantor	Jumlah Peralatan dan Perlengkapan Kantor Yang Tersedia	1 Dok	1 Dok	12 Bulan	12 Bulan	100 %	12 Bulan	100	25	25,00	DKP
3	25	01	1.06	04	Penyediaan bahan Logistik Kantor	Jumlah Bahan Logistik Yang Tersedia	1 Dok	1 Dok	12 Bulan	12 Bulan	100 %	12 Bulan	100	25	25,00	DKP
3	25	01	1.06	05	Penyediaan Barang Cetak dan Penggandaan	Jumlah Barang Cetak dan Tersedia	1 Dok	1 Dok	12 Bulan	12 Bulan	100 %	12 Bulan	100	25	25,00	DKP
3	25	01	1.06	06	Penyediaan bahan Bacaan dan Peraturan Perundang-undangan yang tersedia	Jumlah Bahan Bacaan Peraturan Perundang-undangan yang tersedia	1 Dok	1 Dok	12 Bulan	12 Bulan	100 %	12 Bulan	100	25	25,00	DKP
3	25	01	1.06	08	Fasilitasi Kunjungan Tamu	Jumlah Kunjungan Tamu	1 Dok	1 Dok	12 Bulan	12 Bulan	100 %	12 Bulan	100	25	25,00	DKP
3	25	01	1.06	09	Penyelenggaraan Rapat Koordinasi dan Konsultasi SKPD	Jumlah Rapat Koordinasi dan Konsultasi SKPD	1 Dok	1 Dok	12 Bulan	12 Bulan	100 %	12 Bulan	100	25	25,00	DKP
3	25	01	1.07		Pengadaan Barang Milik Daerah Penunjang Urusan Pemerintah Daerah	Persentase Penyediaan Mebeleur Perangkat Daerah	2 Dok	2 Dok	12 Bulan	12 Bulan	100 %	12 Bulan	100	26	13,00	DKP
3	25	01	1.07	05	Pengadaan Mebel	Jumlah Mebel Yang Tersedia	1 Dok	1 Dok	12 Bulan	12 Bulan	100 %	12 Bulan	100	25	25,00	DKP
3	25	01	1.07	10	Pengadaan Sarana dan Prasarana Gedung Kantor atau Bangunan lainnya	Jumlah sarana dan Prasarana Yang Tersedia	1 Dok	1 Dok	12 Bulan	12 Bulan	100 %	12 Bulan	100	25	25,00	DKP
3	25	01	1.08		Penyediaan Jasa Penunjang Urusan Pemerintah Daerah	Persentase Jumlah Urusan Penyediaan Penunjang Pemerintah Daerah	3 Dok	3 Dok	12 Bulan	12 Bulan	100 %	12 Bulan	100	27	9,00	DKP
3	25	01	1.08	01	Penyediaan jasa Surat Menyurat	Jumlah jasa Surat Menyurat	1 Dok	1 Dok	12 Bulan	12 Bulan	100 %	12 Bulan	100	25	25,00	DKP
3	25	01	1.08	02	Penyediaan jasa Komunikasi Sumber Daya Air dan Listrik	Jumlah jasa Komunikasi Sumberdaya Air dan Listrik	1 Dok	1 Dok	12 Bulan	12 Bulan	100 %	12 Bulan	100	25	25,00	DKP
3	25	01	1.08	04	Penyediaan Jasa Pelayanan Umum kantor	Jumlah Jasa Pelayanan Kantor	1 Dok	1 Dok	12 Bulan	12 Bulan	100 %	12 Bulan	100	25	25,00	DKP
3	25	01	1.09		Pemeliharaan Barang Milik Daerah Penunjang Urusan Pemerintah Daerah	Persentase Jumlah Barang Milik Daerah	3 Dok	3 Dok	12 Bulan	12 Bulan	100 %	12 Bulan	100	27	9,00	DKP
3	25	01	1.09	02	Penyediaan Jasa Pemeliharaan, Biaya Pemeliharaan, Pajak dan Perizinan Kendaraan Dinas Operasional atau Lapangan	Jumlah Jasa Pemeliharaan, Biaya Pemeliharaan, Pajak dan Perizinan Kendaraan Dinas Operasional atau Lapangan	1 Dok	1 Dok	12 Bulan	12 Bulan	100 %	12 Bulan	100	25	25,00	DKP
3	25	01	1.09	06	Pemeliharaan Peralatan Mesin lainnya	Jumlah Jasa Pemeliharaan Peralatan Mesin lainnya	1 Dok	1 Dok	12 Bulan	12 Bulan	100 %	12 Bulan	100	25	25,00	DKP
3	25	01	1.09	09	Pemeliharaan/Rehabilitasi Gedung Kantor dan Bangunan Lainnya	Jumlah Pemeliharaan/Rehabilitasi Gedung Kantor dan Bangunan	1 Dok	1 Dok	12 Bulan	12 Bulan	100 %	12 Bulan	100	25	25,00	DKP
3	25	02			PROGRAM PENGELOLAAN KELAUTAN, PESISIR DAN PULAU PULAU KECIL	Luas Kawasan Konservasi Laut dan Perairan, Jumlah Dokumen Akses Area Perikanan Berkelanjutan dan NTN	14 1.96 Dok Juta Ha	14 1.96 Dok Juta Ha	14 1.96 Dok Juta Ha	2 Kawasan						DKP
3	25	02	1.01		Pengelolaan Ruang Laut Sampai Dengan 12 Mil di Luar Minyak dan Gas Bumi	Jml Kawasan Pengelolaan Ruang Laut Sampai Dengan 12 Mil di Luar Minyak dan Gas Bumi	16 Kab / Kota	2 Kawasan	16 Kab / Kota	2 Kawasan	12.5 Juta Ha	2 Kawasan	12.5 Juta Ha	6	0,38	DKP
3	25	02	1.01	01	Penyusunan dan Penetapan Rencana Zonasi Wilayah Pesisir dan Pulau-Pulau Kecil	Jumlah Penetapan Rencana Zonasi Wilayah Pesisir dan Pulau-Pulau Kecil	16 Kab / Kota	1 Kawasan	16 Kab / Kota	1 Kawasan	6.25 Juta Ha	1 Kawasan	6.25 Juta Ha	3	0.19	DKP
3	25	02	1.01	02	Pengelolaan Kawasan Konservasi di Wilayah Pesisir dan Pulau-Pulau Kecil Berdasarkan Penetapan dari Pemerintah Pusat	Jumlah Kawasan Konservasi Yang Ditetapkan dari Pemerintah Pusat	16 Kab / Kota	1 Kawasan	16 Kab / Kota	1 Kawasan	6.25 Juta Ha	1 Kawasan	6.25 Juta Ha	3	0.19	DKP
3	25	02	1.01	03	Rehabilitasi Wilayah Perairan Pesisir dan Pulau Pulau Kecil	Jumlah Wilayah Perairan Pesisir dan Pulau-Pulau Kecil Yang Terehabilitasi	16 Kab / Kota	1 Kawasan	16 Kab / Kota	1 Kawasan	6.25 Juta Ha	1 Kawasan	6.25 Juta Ha	3	0.19	DKP
3	25	02	1.01	04	Mitigasi Bencana Wilayah Pesisir dan Pulau-Pulau Kecil	Jumlah Mitigasi Bencana di Wilayah Pesisir dan Pulau Kecil	16 Kab / Kota	1 Kawasan	16 Kab / Kota	1 Kawasan	6.25 Juta Ha	1 Kawasan	6.25 Juta Ha	3	0.19	DKP
3	25	02	1.02		Penerbitan Izin Pemanfaatan Ruang Laut Di Bawah 12 Mil Di Luar Minyak dan Bumi Gas	Jumlah Izin Yang Terbitkan Dalam Pemanfaatan Ruang Laut di Bawah 12 Mil Diluar Minyak dan Bumi gas	16 Kab / Kota	1 Kawasan	16 Kab / Kota	1 Kawasan	6.25 Juta Ha	1 Kawasan	6.25 Juta Ha	3	0.19	DKP
3	25	02	1.02	01	Penetapan Persyaratan dan Prosedur Penerbitan Izin Pengelolaan Ruang Laut di Bawah 12 Mil Di Luar Minyak dan Gas Bumi	Jumlah Penetapan Persyaratan dan Prosedur Penerbitan Izin Pengelolaan Ruang Laut	16 Kab / Kota	1 Kawasan	16 Kab / Kota	1 Kawasan	6.25 Juta Ha	1 Kawasan	6.25 Juta Ha	3	0.19	DKP
3	25	02	1.03		Pemberdayaan Masyarakat Pesisir dan Pulau-Pulau Kecil	Jml Kawasan Pengelolaan Ruang Laut Sampai Dengan 12 Mil di Luar Minyak dan Gas Bumi	16 Kab / Kota	1 Kawasan	16 Kab / Kota	1 Kawasan	6.25 Juta Ha	1 Kawasan	6.25 Juta Ha	3	0.19	DKP
3	25	02	1.03	01	Pengembangan Kapasitas Masyarakat Pesisir dan Pulau-Pulau Kecil	Jumlah Pengembangan Kapasitas Masyarakat Pesisir	16 Kab / Kota	1 Kawasan	16 Kab / Kota	1 Kawasan	6.25 Juta Ha	1 Kawasan	6.25 Juta Ha	3	0.19	DKP

Kode	Urusan/Bidang Urusan Pemerintahan Daerah dan Program/Kegiatan/Sub Kegiatan	Indikator Kinerja Program (Outcome)/ Kegiatan dan Sub Kegiatan (Output)	Target Capaian Kinerja Renstra OPD Tahun 2024	Realisasi Target Hasil Kinerja Program dan Keluaran s.d. Tahun 2022	Target Kinerja Renja Tahun 2023	Realisasi Kinerja Program dan Keluaran s/d Triwulan I Tahun 2023		Realisasi Kinerja Program dan Keluaran s/d Triwulan II Tahun 2023		Perkiraan Realisasi Capaian Target Program/ Kegiatan Renstra OPD s/d Tahun 2023		Perangkat Daerah Penanggung Jawab
						Realisasi Kinerja Renja	Realisasi Tingkat Capaian	Realisasi Kinerja Renja	Realisasi Tingkat Capaian Kinerja (%)	Realisasi Capaian	Tingkat Capaian (%)	
1	2	3	4	5	6	7	8=(7/6)	9	10=(9/6)	11=(5+7+9)	12=(11/4)	13
3 25 02 1.03 02	Penguatan dan Pengembangan Kelembagaan Masyarakat Pesisir dan Pulau-Pulau Kecil	Terbinanya Jumlah Kelembagaan Masyarakat Pesisir	16 Kab / Kota	1 Kawasan	16 Kab / Kota	1 Kawasan	6.25 Juta Ha	1 Kawasan	6.25 Juta Ha	3	0.19	DKP
3 25 02 1.03 03	Pelibatan Masyarakat dalam Penyusunan Perencanaan, Pelaksanaan dan Pengawasan Pengelolaan Pesisir dan Pulau-Pulau kecil	Jumlah Perencanaan, Pelaksanaan dan Pengawasan Pengelolaan Pesisir dan Pulau-Pulau kecil	16 Kab / Kota	1 Kawasan	16 Kab / Kota	1 Kawasan	6.25 Juta Ha	1 Kawasan	6.25 Juta Ha	3	0.19	DKP
3 25 02 1.03 04	Pemberian Pendampingan, Kemudahan Akses Ilmu Pengetahuan, Teknologi Informasi serta Penyelenggaraan Pendidikan dan Pelatihan	Tersedianya Jumlah Teknologi Informasi serta Penyelenggaraan Pendidikan dan Pelatihan	16 Kab / Kota	1 Kawasan	16 Kab / Kota	1 Kawasan	6.25 Juta Ha	1 Kawasan	6.25 Juta Ha	3	0.19	DKP
3 25 03	PROGRAM PENGELOLAAN PERIKANAN TANGKAP	Jumlah Produksi Perikanan Tangkap Yang Meningkat	270 Ribu Ton	250 Ribu Ton	260 Ribu Ton	260 Ribu Ton	100 %	260 Ribu Ton	100 %	770	2.85	DKP
		Jumlah Sarana Perikanan Tangkap yang meningkat kapasitasnya	215 Unit	210 Unit	213 Unit	213 Unit	100 %	213 Unit	100 %	636	2.96	DKP
		Nilai Tukar Nelayan	124 NTN	123,78 NTN	124 NTN	124 NTN	100 %	124 NTN	100 %	371,78	3.00	DKP
3 25 03 1.01	Pengelolaan Penangkapan Ikan di Wilayah Laut Sampai Dengan 12 Mil	Jumlah Pengelolaan Penangkapan Ikan	16 Kab / Kota									DKP
3 25 03 1.01 01	Penyediaan Data dan Informasi Sumber Daya Ikan	Tersedianya Data dan Informasi Sumberdaya Ikan	16 Kab / Kota	1 Dok	1 Dok	1 Dok	100 %	16 Kab / Kota	1600 %	18	1.13	DKP
3 25 03 1.01 02	Penyediaan Prasarana Usaha Perikanan Tangkap	Jumlah Prasarana Perikanan Tangkap Yang Terbangun	5 Unit	1 Unit	1 Unit	1 Unit	100 %	5 Unit	500 %	7	1.40	DKP
3 25 03 1.01 03	Penjaminan Ketersediaan sarana Usaha Perikanan Tangkap (UPTD BPJDP)	Jumlah Ketersediaan Sarana Usaha Perikanan Tangkap	5 Unit	1 Unit	1 Unit	1 Unit	100 %	5 Unit	500 %	7	1.40	DKP
3 25 03 1.02	Pengolahan Penangkapan Ikan di Wilayah Sungai, Danau, Waduk, Rawa dan Genangan Air Lainnya Yang Dapat Di Usahakan Lintas Kabupaten / Kota Dalam 1 Daerah Provinsi	Jumlah Pengelolaan Penangkapan Ikan Yang Tersedia	17 Kab / Kota	1 Dok	1 Dok	1 Dok	100 %	5 Dok	500 %	7	0.41	DKP
3 25 03 1.02 01	Penyediaan Data dan Informasi Sumber Daya Ikan	Jumlah Dokumen Informasi Kawasan Pengembangan Kelautan dan Perikanan (Dokumen)	17 Kab / Kota	1 Dok	1 Dok	1 Dok	100 %	5 Dok	500 %	7	0.41	DKP
3 25 03 1.03	Penerbitan Izin Usaha Perikanan Tangkap Untuk Kapal Perikanan Berukuran > 10 s/d 30 GT	Jumlah Pelayanan Yang Tersedia	16 Kab / Kota	1 Dok	1 Dok	1 Dok	100 %	5 Dok	500 %	7	0.44	DKP
3 25 03 1.03 01	Penerbitan Rekomendasi IUP tangkap Untuk Kapal Perikanan Berukuran > 10 s/d 30 GT	Jumlah Pelayanan Yang Tersedia	16 Kab / Kota	1 Dok	1 Dok	1 Dok	100 %	5 Dok	500 %	7	0.44	DKP
3 25 03 1.06	Penetapan Lokasi Pembangunan Serta Pengelolaan Pelabuhan Perikanan Provinsi	Jumlah Sarana dan Prasarana Pengelolaan Yang Tersedia	1 Paket	1 Paket	1 Paket	1 Paket	100 %	5 Dok	500 %	7	7.00	DKP
3 25 03 1.06 01	Penyediaan Sarana dan Prasarana Pelabuhan Perikanan	Jumlah Sarana dan Prasarana Pelabuhan Perikanan Yang Terbangun	1 Paket	1 Paket	1 Paket	1 Paket	100 %	5 Dok	500 %	7	7.00	DKP
3 25 03 1.06 03	Pelaksanaan Fungsi Pemerintahan dan Pengusahaan Pelabuhan Perikanan	Jumlah Fungsi Pemerintahan dan Pengusahaan Pelabuhan Perikanan	1 Paket	1 Paket	1 Paket	1 Paket	100 %	5 Dok	500 %	7	7.00	DKP
3 25 03 1.07	Penerbitan Izin Pengadaan Kapal Penangkap Ikan dan Kapal Pengangkut Ikan Dengan Ukuran > 10 s/d 30 GT	Jumlah Izin Pengadaan Kapal Penangkap Ikan	1 Dok	1 Dok	1 Dok	1 Dok	100 %	5 Dok	500 %	7	7.00	DKP
3 25 03 1.07 01	Penerbitan Persetujuan Pangadaan kapal Penangkap Ikan dan Pengangkut Ikan Dengan Ukuran > 10 GT s/d 30 GT	Jumlah Izin Pengadaan Kapal Penangkap Ikan	1 Dok	1 Dok	1 Dok	1 Dok	100 %	5 Dok	500 %	7	7.00	DKP
3 25 03 1.08	Penerbitan Izin Pengadaan Kapal Penangkap Ikan dan Kapal Pengangkut Ikan Dengan Ukuran 10 GT di laut, Sungai, Danau, Waduk, Rawa dan Genangan Air lainnya Yang dapat Di Usahakan Lintas kabupaten/Kota Dalam 1 (Satu) Daerah Provinsi	Jumlah Pengelolaan Penangkapan Ikan Yang Tersedia	--	--	--	--	--	--	--	-	-	DKP
3 25 03 1.08 01	Penerbitan Persetujuan Pangadaan kapal Penangkap Ikan dan Pengangkut Ikan Dengan Ukuran s/d 10 GT	Jumlah Izin Pengadaan Kapal Penangkap Ikan	--	--	--	--	--	--	--	-	-	DKP
3 25 04	PROGRAM PENGELOLAAN PERIKANAN BUDIDAYA	Jumlah Produksi benur/udang dan benih ikan (Ekor)	42 Juta Ekor Benih	37 Juta Ekor Benih	40 Juta Ekor Benih	12 Bulan	30 %	12 Bulan	0.3 %	61	1.45	DKP
		Jumlah Produksi Perikanan Budidaya	Ribu Ton Produksi Bud	Ribu Ton Produksi Bud	Ribu Ton Produksi Bu	12 Bulan	076923076923	12 Bulan	0.02	514	0.92	DKP
3 25 04 1.01	Pengelolaan Pembudidayaan Ikan Laut	Jumlah produksi perikanan budidaya yang meningkat	42 Juta Ekor Benih	37 Juta Ekor Benih	40 Juta Ekor Benih	12 Bulan	30 %	12 Bulan	0.3 %	61	1.45	DKP
3 25 04 1.01 01	Penyediaan Prasarana Pembudidayaan Ikan Laut	Jumlah Prasarana Pembudidayaan Yang Terbangun	10 Unit	10 Unit	10 Unit	12 Bulan	120 %	12 Bulan	120 %	34	3.40	DKP
3 25 04 1.01 03	Pengelolaan Kesehatan ikan dan Lingkungan Budidaya di Laut dan Lintas Daerah Kabupaten/Kota	Jumlah SDM perikanan budidaya yang meningkat keterampilannya (Kelompok)	1 Klp	1 Klp	1 Klp	12 Bulan	1200 %	12 Bulan	1200 %	25	25.00	DKP

Kode	Urusan/Bidang Urusan Pemerintahan Daerah dan Program/Kegiatan/Sub Kegiatan	Indikator Kinerja Program (Outcome)/ Kegiatan dan Sub Kegiatan (Output)	Target Capaian Kinerja Renstra OPD Tahun 2024	Realisasi Target Hasil Kinerja Program dan Keluaran s.d. Tahun 2022	Target Kinerja Renja Tahun 2023	Realisasi Kinerja Program dan Keluaran s/d Triwulan I Tahun 2023		Realisasi Kinerja Program dan Keluaran s/d Triwulan II Tahun 2023		Perkiraan Realisasi Capaian Target Program/ Kegiatan Renstra OPD s/d Tahun 2023		Perangkat Daerah Penanggung Jawab
						Realisasi Kinerja Renja	Realisasi Tingkat Capaian	Realisasi Kinerja Renja	Realisasi Tingkat Capaian Kinerja (%)	Realisasi Capaian	Tingkat Capaian (%)	
1	2	3	4	5	6	7	8=(7/6)	9	10=(9/6)	11=(5+7+9)	12=(11/4)	13
3 25 04 1.01 4.03	Penjaminan Ketersediaan sarana Pembudidayaan Ikan di Laut	Jumlah sarana Usaha Perikanan Budidaya yang dikembangkan	10 Unit	10 Unit	10 Unit	12 Bulan	120 %	12 Bulan	120 %	34	3,40	DKP
3 25 04 1.02	Pengelolaan Pembudidayaan Ikan di Perairan Darat	Jumlah produksi perikanan budidaya yang meningkat	10 Klp	25 Klp	25 Klp	12 Bulan	48 %	12 Bulan	48 %	49	4,90	DKP
3 25 04 1.06 01	Penyediaan Prasarana Pembudidayaan Ikan di Air Payau dan Air Tawar yang Penggunaan Sumber Dayanya Lebih Efisien Apabila dilakukan oleh Daerah Provinsi dan atau Manfaat Dampak Negatifnya Lintas Daerah Kab/Kota (UPTD BBP)	Jumlah Kelompok Usaha Perikanan Budidaya yang dikembangkan (Kelompok)	10 Klp	25 Klp	25 Klp	12 Bulan	48 %	12 Bulan	48 %	49	4,90	DKP
3 25 04 1.06 02	Penyediaan Prasarana Pembudidayaan Ikan di Air Payau dan Air Tawar yang Penggunaan Sumber Dayanya Lebih Efisien Apabila dilakukan oleh Daerah Provinsi dan atau Manfaat Dampak Negatifnya Lintas Daerah Kab/Kota	Jumlah Kelompok Usaha Perikanan Budidaya yang dikembangkan (Kelompok)	10 Klp	25 Klp	25 Klp	12 Bulan	48 %	12 Bulan	48 %	49	4,90	DKP
3 25 05	PROGRAM PENGAWASAN SDKP	Jumlah Hari Operasi PSDKP	45 Hari Operasi	35 Hari Operasi	40 Hari Operasi	12 Bulan	30 %	12 Bulan	30 %	59	1,31	DKP
		Jumlah Pokmaswas yang telah mendapatkan Pembinaan (Pokmaswas)	166 Pokmaswas	156 Pokmaswas	161 Pokmaswas	12 Bulan	534161490683	12 Bulan	7.45	180	1,08	DKP
		Persentase Penanganan Kasus Pelanggaran Bidang KP	96 %	90 %	90 %	12 Bulan	333333333333	12 Bulan	13.33	114	1,19	DKP
3 25 05 1.01	Pengawasan SDKP Sampai Dengan 12 Mil	Jumlah Pokmaswas yang telah mendapatkan Pembinaan (Pokmaswas)	2 WPP	2 WPP	2 WPP	12 Bulan	600 %	12 Bulan	600 %	26	13,00	DKP
3 25 05 1.01 01	Pengawasan Pemanfaatan Ruang Laut Sampai Dengan 12 Mil	Jumlah Pemanfaatan Ruang Laut Yang Tersedia	1 Unit	1 Unit	1 Unit	12 Bulan	1200 %	12 Bulan	1200 %	25	25,00	DKP
3 25 05 1.01 02	Pengawasan Usaha Perikanan Tangkap Sampai Dengan 12 Mil	Jumlah Usaha Perikanan Tangkap Yang Tersedia	1 Kaegiatan	1 Kaegiatan	1 Kaegiatan	12 Bulan	1200 %	12 Bulan	1200 %	25	25,00	DKP
3 25 05 1.01 04	Penumbuhan dan Pengembangan Kelompok Masyarakat Pengawasa (POKMASWAS)	Jumlah Pengembangan POKMASWAS	5 Kelompok	5 Kelompok	5 Kelompok	12 Bulan	240 %	12 Bulan	240 %	29	5,80	DKP
3 25 06	PROGRAM PENGELOLAAN DAN PEMASARAN HASIL PERIKANAN	Jumlah Konsumsi Ikan	7305 Kg / Kapita / Tahun	998 Kg / Kapita / Tahun	26 Kg / Kapita / Tahun	12 Bulan	5839741790625	12 Bulan	0.00	7022	0,96	DKP
		Jumlah Unit Pengelolaan Ikan	1500 UPI	1450 UPI	1500 UPI	12 Bulan	0.8 %	12 Bulan	0.8 %	1474	0,98	DKP
3 25 06 1.01	Pembinaan Mutu dan Keamanan Hasil Perikanan Bagi Usaha Pengelolaan dan Pemasaran Skala Menengah dan Besar (UPTD BPMHP)	ragam produk olahan bernilai tambah dan penguatan pangsa pasar yang meningkat	1 Dok	1 Dok	1 Dok	12 Bulan	1200 %	12 Bulan	1200 %	25	25,00	DKP
3 25 06 1.01 01	Pelaksanaan Bimbingan, Fasilitasi, Pemantauan dan Evaluasi Terhadap Mutu dan Keamanan Hasil Perikanan Dalam Rangka Menghasilkan Produk Yang Aman Untuk Di Konsumsi Atau Digunakan dan Berdaya Saing	Jumlah Bimbingan, Fasilitasi, Pemantauan dan Evaluasi Terhadap Mutu dan Keamanan Hasil Perikanan	120 UPI	0 UPI	120 UPI	12 Bulan	10 %	12 Bulan	10 %	24	0,20	DKP
3 25 06 1.03	Penyediaan dan Penyaluran Bahan baku Industri Pengolahan Ikan Lintas Daerah Kabupaten/Kota dalam 1 (Satu) Daerah Provinsi	Jumlah bahan baku olahan hasil perikanan yang tersedia	1 Dok	1 Dok	1 Dok	12 Bulan	1200 %	12 Bulan	1200 %	25	25,00	DKP
3 25 06 1.03 01	Pemberian Insentif dan Fasilitasi Bagi Pelaku Usaha Perikanan Lintas Daerah Kabupaten/Kota dalam 1 (Satu) Daerah Provinsi	Jumlah Insentif yang Terbayarkan Oleh Para Pelaku usaha Perikanan	100 Pelaku	0 Unit	100 Pelaku	12 Bulan	12 %	12 Bulan	12 %	24	0,24	DKP
3 02	Pariwisata											
3 02 01	Dinas Pariwisata											
3	URUSAN PEMERINTAHAN PILIHAN											
3 26	URUSAN PEMERINTAHAN BIDANG PARIWISATA											
3 26	Dinas Pariwisata											
3 26 01	PROGRAM PENUNJANG URUSAN PEMERINTAHAN DAERAH PROVINSI	CAKUPAN PELAYANAN PENUNJANG URUSAN PEMERINTAHAN DAERAH PROVINSI	100%	100%	100%	100%	100%	100%	100%	100%	100%	
3 26 01 1.01	Perencanaan, Penganggaran, dan Evaluasi Kinerja Perangkat Daerah	Jumlah Dokumen Perencanaan, Penganggaran, dan Evaluasi	3 Dokumen	6 Dokumen	6 Dokumen	2 Dokumen	33%	1 Dokumen	16.7%	9 Dokumen	300%	Pariwisata
3 26 01 1.01 01	Penyusunan Dokumen Perencanaan Perangkat Daerah	Jumlah Dokumen Perencanaan Perangkat Daerah	1 Dokumen	3 Dokumen	3 Dokumen	1 Dokumen	33%	1 Dokumen	33.3%	5 Dokumen	500%	Pariwisata
3 26 01 1.01 02	Koordinasi dan Penyusunan Dokumen RKA-SKPD	Jumlah Dokumen RKA-SKPD dan Laporan Hasil Koordinasi Penyusunan Dokumen RKA-SKPD	1 Dokumen	2 Dokumen	1 Dokumen	1 Dokumen	100%	0 Dokumen	0.0%	3 Dokumen	300%	Pariwisata
3 26 01 1.01 03	Koordinasi dan Penyusunan Dokumen Perubahan RKA-SKPD	Jumlah Dokumen Perubahan RKA-SKPD dan Laporan Hasil Koordinasi Penyusunan Dokumen Perubahan RKA-SKPD	0 Dokumen	0 Dokumen	1 Dokumen	0 Dokumen	0%	0 Dokumen	0.0%	0 Dokumen	0%	Pariwisata

Kode	Urusan/Bidang Urusan Pemerintahan Daerah dan Program/Kegiatan/Sub Kegiatan	Indikator Kinerja Program (Outcome)/ Kegiatan dan Sub Kegiatan (Output)	Target Capaian Kinerja Renstra OPD Tahun 2024	Realisasi Target Hasil Kinerja Program dan Keluaran s.d. Tahun 2022	Target Kinerja Renja Tahun 2023	Realisasi Kinerja Program dan Keluaran s/d Triwulan I Tahun 2023		Realisasi Kinerja Program dan Keluaran s/d Triwulan II Tahun 2023		Perkiraan Realisasi Capaian Target Program/ Kegiatan Renstra OPD s/d Tahun 2023		Perangkat Daerah Penanggung Jawab				
						Realisasi Kinerja Renja	Realisasi Tingkat Capaian	Realisasi Kinerja Renja	Realisasi Tingkat Capaian Kinerja (%)	Realisasi Capaian	Tingkat Capaian (%)					
1	2	3	4	5	6	7	8=(7/6)	9	10=(9/6)	11=(5+7+9)	12=(11/4)	13				
3	26	01	1.01	06	Koordinasi dan Penyusunan Laporan Capaian Kinerja dan Ikhtisar Realisasi Kinerja SKPD	Jumlah Laporan Capaian Kinerja dan Ikhtisar Realisasi Kinerja SKPD dan Laporan Hasil Koordinasi Penyusunan Laporan Capaian Kinerja dan Ikhtisar Realisasi Kinerja SKPD	1 Dokumen	1 Dokumen	1 Dokumen	0 Dokumen	0%	0 Dokumen	0.0%	1 Dokumen	100%	Pariwisata
3	26	01	1.02		Administrasi Keuangan Perangkat Daerah	Jumlah Dokumen Administrasi Keuangan Perangkat Daerah	103 Dokumen	109 Dokumen	103 Dokumen	98 Dokumen	95%	97 Dokumen	94.2%	304 Dokumen	295%	Pariwisata
3	26	01	1.02	01	Penyediaan Gaji dan Tunjangan ASN	Jumlah Orang yang Menerima Gaji dan Tunjangan ASN	90 Orang / Bulan	96 Orang / Bulan	90 Orang / Bulan	95 Orang / Bulan	106%	95 Orang / Bulan	105.6%	286 Orang / Bulan	318%	Pariwisata
3	26	01	1.02	02	Penyediaan Administrasi Pelaksanaan Tugas ASN	Jumlah Dokumen Hasil Penyediaan Administrasi Pelaksanaan Tugas ASN	12 Dokumen	12 Dokumen	12 Dokumen	3 Dokumen	25%	2 Dokumen	16.7%	17 Dokumen	142%	Pariwisata
3	26	01	1.02	05	Koordinasi dan Penyusunan Laporan Keuangan Akhir Tahun SKPD	Jumlah Laporan Keuangan Akhir Tahun SKPD dan Laporan Hasil Koordinasi Penyusunan Laporan Keuangan Akhir Tahun SKPD	1 Laporan	1 Laporan	1 Laporan	0 Laporan	0%	0 Laporan	0.0%	1 Laporan	100%	Pariwisata
3	26	01	1.03		Administrasi Barang Milik Daerah pada Perangkat Daerah	Jumlah Dokumen Administrasi Barang Milik Daerah pada Perangkat Daerah	6 Dokumen	2 Dokumen	6 Dokumen	2 Dokumen	33%	0 Dokumen	0.0%	4 Dokumen	67%	Pariwisata
3	26	01	1.03	01	Penyusunan Perencanaan Kebutuhan Barang Milik Daerah SKPD	Jumlah Rencana Kebutuhan Barang Milik Daerah SKPD	6 Dokumen	2 Dokumen	6 Dokumen	2 Dokumen	33%	0 Dokumen	0.0%	4 Dokumen	67%	Pariwisata
3	26	01	1.05		Administrasi Kepegawaian Perangkat Daerah	Jumlah Laporan Administrasi Kepegawaian Perangkat Daerah	104 Laporan	21 Laporan	102 Laporan	0 Laporan	0%	92 Laporan	90.2%	113 Laporan	109%	Pariwisata
3	26	01	1.05	02	Pengadaan Pakaian Dinas Beserta Atribut Kelengkapannya	Jumlah Paket Pakaian Dinas Beserta Atribut Kelengkapannya	90 Paket	1 Paket	90 Paket	0 Paket	0%	90 Paket	100.0%	91 Paket	101%	Pariwisata
3	26	01	1.05	05	Pendataan dan Pengelolaan Administrasi Kepegawaian	Jumlah Dokumen Pendataan dan Pengelolaan Administrasi Kepegawaian	2 Dokumen	0 Dokumen	0 Dokumen	0 Dokumen	0%	0 Dokumen	0.0%	0 Dokumen	0%	Pariwisata
3	26	01	1.05	10	Sosialisasi Peraturan Perundang-Undangan	Jumlah Orang yang Mengikuti Sosialisasi Peraturan Perundang-Undangan	12 Orang	20 Orang	12 Orang	0 Orang	0%	2 Orang	16.7%	22 Orang	183%	Pariwisata
3	26	01	1.06		Administrasi Umum Perangkat Daerah	Jumlah Laporan Administrasi Umum Perangkat Daerah	50 Laporan	57 Laporan	50 Laporan	13 Laporan	26%	12 Laporan	24.0%	82 Laporan	164%	Pariwisata
3	26	01	1.06	01	Penyediaan Komponen Instalasi Listrik/Penerangan Bangunan Kantor	Jumlah Paket Komponen Instalasi Listrik/Penerangan Bangunan Kantor yang Disediakan	1 Paket	1 Paket	1 Paket	1 Paket	100%	0 Paket	0.0%	2 Paket	200%	Pariwisata
3	26	01	1.06	02	Penyediaan Peralatan dan Perlengkapan Kantor	Jumlah Paket Peralatan dan Perlengkapan Kantor yang Disediakan	5 Paket	14 Paket	5 Paket	1 Paket	20%	3 Paket	60.0%	18 Paket	360%	Pariwisata
3	26	01	1.06	03	Penyediaan Peralatan Rumah Tangga	Jumlah Paket Peralatan Rumah Tangga yang Disediakan	2 Paket	0 Paket	2 Paket	0 Paket	0%	2 Paket	100.0%	2 Paket	100%	Pariwisata
3	26	01	1.06	04	Penyediaan Bahan Logistik Kantor	Jumlah Paket Bahan Logistik Kantor yang Disediakan	4 Paket	4 Paket	4 Paket	1 Paket	25%	1 Paket	25.0%	6 Paket	150%	Pariwisata
3	26	01	1.06	05	Penyediaan Barang Cetak dan Penggandaan	Jumlah Paket Barang Cetak dan Penggandaan yang Disediakan	2 Paket	2 Paket	2 Paket	1 Paket	50%	0 Paket	0.0%	3 Paket	150%	Pariwisata
3	26	01	1.06	06	Penyediaan Bahan Bacaan dan Peraturan Perundang-Undangan	Jumlah Dokumen Bahan Bacaan dan Peraturan Perundang-Undangan yang Disediakan	12 Dokumen	12 Dokumen	12 Dokumen	3 Dokumen	25%	2 Dokumen	16.7%	17 Dokumen	142%	Pariwisata
3	26	01	1.06	08	Fasilitasi Kunjungan Tamu	Jumlah Laporan Fasilitasi Kunjungan Tamu	12 Laporan	12 Laporan	12 Laporan	3 Laporan	25%	2 Laporan	16.7%	17 Laporan	142%	Pariwisata
3	26	01	1.06	09	Penyelenggaraan Rapat Koordinasi dan Konsultasi SKPD	Jumlah Laporan Penyelenggaraan Rapat Koordinasi dan Konsultasi SKPD	12 Laporan	12 Laporan	12 Laporan	3 Laporan	25%	2 Laporan	16.7%	17 Laporan	142%	Pariwisata
3	26	01	1.07		Pengadaan Barang Milik Daerah Penunjang Urusan Pemerintah Daerah	Jumlah Barang Milik Daerah Penunjang Urusan Pemerintah Daerah yang Tersedia	19 Unit	54 Unit	2 Unit	0 Unit	0%	2 Unit	100.0%	56 Unit	295%	Pariwisata
3	26	01	1.07	02	Pengadaan Kendaraan Dinas Operasional atau Lapangan	Jumlah Unit Kendaraan Dinas Operasional atau Lapangan yang Disediakan	1 Unit	1 Unit	0 Unit	0 Unit	0%	0 Unit	0.0%	1 Unit	100%	Pariwisata
3	26	01	1.07	05	Pengadaan Mebel	Jumlah Paket Mebel yang Disediakan	2 Paket	0 Paket	1 Paket	0 Paket	0%	1 Paket	100.0%	1 Paket	50%	Pariwisata
3	26	01	1.07	06	Pengadaan Peralatan dan Mesin Lainnya	Jumlah Unit Peralatan dan Mesin Lainnya yang Disediakan	5 Unit	0 Unit	0 Unit	0 Unit	0%	0 Unit	0.0%	0 Unit	0%	Pariwisata
3	26	01	1.07	09	Pengadaan Gedung Kantor atau Bangunan Lainnya	Jumlah Unit Gedung Kantor atau Bangunan Lainnya yang disediakan	1 Unit	0 Unit	0 Unit	0 Unit	0%	0 Unit	0.0%	0 Unit	0%	Pariwisata
3	26	01	1.07	10	Pengadaan Sarana dan Prasarana Gedung Kantor atau Bangunan Lainnya	Jumlah Unit Sarana dan Prasarana Gedung Kantor atau Bangunan Lainnya yang Disediakan	10 Unit	53 Unit	1 Unit	0 Unit	0%	1 Unit	100.0%	54 Unit	540%	Pariwisata
3	26	01	1.08		Penyediaan Jasa Penunjang Urusan Pemerintahan Daerah	Jumlah Laporan Jasa Penunjang Urusan	25 Laporan	25 Laporan	30 Laporan	7 Laporan	23%	5 Laporan	16.7%	37 Laporan	148%	Pariwisata

Kode	Urusan/Bidang Urusan Pemerintahan Daerah dan Program/Kegiatan/Sub Kegiatan	Indikator Kinerja Program (Outcome)/ Kegiatan dan Sub Kegiatan (Output)	Target Capaian Kinerja Renstra OPD Tahun 2024	Realisasi Target Hasil Kinerja Program dan Keluaran s.d. Tahun 2022	Target Kinerja Renja Tahun 2023	Realisasi Kinerja Program dan Keluaran s/d Triwulan I Tahun 2023		Realisasi Kinerja Program dan Keluaran s/d Triwulan II Tahun 2023		Perkiraan Realisasi Capaian Target Program/ Kegiatan Renstra OPD s/d Tahun 2023		Perangkat Daerah Penanggung Jawab				
						Realisasi Kinerja Renja	Realisasi Tingkat Capaian	Realisasi Kinerja Renja	Realisasi Tingkat Capaian Kinerja (%)	Realisasi Capaian	Tingkat Capaian (%)					
1	2	3	4	5	6	7	8=(7/6)	9	10=(9/6)	11=(5+7+9)	12=(11/4)	13				
3	26	01	1.08	01	Penyediaan Jasa Surat Menyurat	Jumlah Laporan Penyediaan Jasa Surat Menyurat	1 Laporan	1 Laporan	6 Laporan	1 Laporan	17%	1 Laporan	16,7%	3 Laporan	300%	Pariwisata
3	26	01	1.08	02	Penyediaan Jasa Komunikasi, Sumber Daya Air dan Listrik	Jumlah Laporan Penyediaan Jasa Komunikasi, Sumber Daya Air dan Listrik yang Disediakan	12 Laporan	12 Laporan	12 Laporan	3 Laporan	25%	2 Laporan	16,7%	17 Laporan	142%	Pariwisata
3	26	01	1.08	04	Penyediaan Jasa Pelayanan Umum Kantor	Jumlah Laporan Penyediaan Jasa Pelayanan Umum Kantor yang Disediakan	12 Laporan	12 Laporan	12 Laporan	3 Laporan	25%	2 Laporan	16,7%	17 Laporan	142%	Pariwisata
3	26	01	1.09		Pemeliharaan Barang Milik Daerah Penunjang Urusan Pemerintahan Daerah	Jumlah Barang Milik Daerah Penunjang Urusan Pemerintahan Daerah yang Terpelihara	35 Unit	63 Unit	56 Unit	13 Unit	23%	8 Unit	14,3%	84 Unit	240%	Pariwisata
3	26	01	1.09	02	Penyediaan Jasa Pemeliharaan, Biaya Pemeliharaan, Pajak dan Perizinan Kendaraan Dinas Operasional atau Lapangan yang Dipelihara dan Dibayarkan Pajak dan Perizinan	Jumlah Kendaraan Dinas Operasional atau Lapangan yang Dipelihara dan Dibayarkan Pajak dan Perizinan	15 Unit	13 Unit	15 Unit	3 Unit	20%	3 Unit	20,0%	19 Unit	127%	Pariwisata
3	26	01	1.09	05	Pemeliharaan Meubel	Jumlah Meubel yang dipelihara	10 Unit	0 Unit	0 Unit	0 Unit	0%	0 Unit	0,0%	0 Unit	0%	Pariwisata
3	26	01	1.09	06	Pemeliharaan Peralatan dan Mesin Lainnya	Jumlah Peralatan dan Mesin Lainnya yang Dipelihara	5 Unit	33 Unit	17 Unit	6 Unit	35%	1 Unit	5,9%	40 Unit	800%	Pariwisata
3	26	01	1.09	07	Pemeliharaan Aset Tetap Lainnya	Jumlah Aset Tetap Lainnya yang Dipelihara	2 Unit	9 Unit	22 Unit	3 Unit	14%	4 Unit	18,2%	16 Unit	800%	Pariwisata
3	26	01	1.09	09	Pemeliharaan/Rehabilitasi Gedung Kantor dan Bangunan Lainnya	Jumlah Gedung Kantor dan Bangunan Lainnya yang Dipelihara/Direhabilitasi	3 Unit	8 Unit	2 Unit	1 Unit	50%	0 Unit	0,0%	9 Unit	300%	Pariwisata
3	26	02			PROGRAM PENINGKATAN DAYA TARIK DESTINASI PARIWISATA	RATA-RATA LAMA TINGGAL WISATAWAN	7,63 Hari	7,54 Hari	1,70 Hari					7,54 Hari	99%	Pariwisata
3	26	02	1.01		Pengelolaan Daya Tarik Wisata Provinsi	Jumlah Daya Tarik Wisata yang Dikelola	2 Lokasi	1 Lokasi	1 Lokasi	0 Lokasi	0%	0 Lokasi	0,0%	1 Lokasi	50%	Pariwisata
3	26	02	1.01	02	Perancangan dan Perencanaan Pengembangan Daya Tarik Wisata Unggulan Provinsi	Jumlah Dokumen Perancangan dan Perencanaan Pengembangan Daya Tarik Wisata Unggulan Provinsi	2 Dokumen	7 Dokumen	0 Dokumen	0 Dokumen	0%	0 Dokumen	0,0%	7 Dokumen	350%	Pariwisata
3	26	02	1.01	03	Pengembangan Daya Tarik Wisata Unggulan Provinsi	Jumlah Lokasi Daya Tarik Unggulan Provinsi Sesuai dengan Tahapan Pengembangan (Rintisan, Berkembang, Pemantapan, Revitalisasi)	2 Lokasi	0 Lokasi	0 Lokasi	0 Lokasi	0%	0 Lokasi	0,0%	0 Lokasi	0%	Pariwisata
3	26	02	1.01	04	Monitoring dan Evaluasi Pengelolaan Daya Tarik Wisata Unggulan Provinsi	Jumlah Dokumen Rekomendasi Peningkatan Pengembangan Daya Tarik Wisata Unggulan Provinsi	0 Lokasi	0 Lokasi	1 Dokumen	0 Dokumen	0%	0 Dokumen	0,0%	0 Dokumen	0%	Pariwisata
3	26	02	1.03		Pengelolaan Destinasi Pariwisata Provinsi	Jumlah Destinasi Wisata yang Dikelola	2 Lokasi	3 Lokasi	2 Lokasi	1 Lokasi	50%	3 Lokasi	150,0%	7 Lokasi	350%	Pariwisata
3	26	02	1.03	02	Perencanaan Destinasi Pariwisata Provinsi	Jumlah Dokumen Perencanaan Destinasi Pariwisata Provinsi	0 Dokumen	0 Dokumen	3 Dokumen	0 Dokumen	0%	1 Dokumen	33,3%	1 Dokumen	0%	Pariwisata
3	26	02	1.03	03	Pengembangan Destinasi Pariwisata Provinsi	Jumlah Destinasi Pariwisata Provinsi yang Dikembangkan Sesuai dengan Tahapan Pengembangan (Rintisan, Berkembang, Pemantapan, Revitalisasi)	2 Lokasi	0 Lokasi	2 Lokasi	1 Lokasi	50%	0 Lokasi	0,0%	1 Lokasi	50%	Pariwisata
3	26	02	1.03	04	Pengadaan/Pemeliharaan/Rehabilitasi Sarana dan Prasarana dalam Pengelolaan Destinasi Pariwisata Provinsi	Jumlah Sarana dan Prasarana Pengelolaan Destinasi Pariwisata Provinsi yang Tersedia dan Terpelihara	5 Unit	112 Unit	5 Unit	2 Unit	40%	2 Unit	40,0%	116 Unit	2320%	Pariwisata
3	26	02	1.03	05	Monitoring dan Evaluasi Pengelolaan Destinasi Pariwisata Provinsi	Jumlah Dokumen Hasil Monitoring dan Evaluasi Pengelolaan Destinasi Pariwisata Provinsi	2 Dokumen	0 Dokumen	3 Dokumen	0 Dokumen	0%	0 Dokumen	0,0%	0 Dokumen	0%	Pariwisata
3	26	02	1.03	06	Pemberdayaan Masyarakat dalam Pengelolaan Destinasi Pariwisata Provinsi	Jumlah Laporan Hasil Pemberdayaan Masyarakat dalam Pengelolaan Destinasi Pariwisata Provinsi	2 Laporan	1 Laporan	0 Laporan	0 Laporan	0%	0 Laporan	0,0%	1 Laporan	50%	Pariwisata
3	26	02	1.04		Penetapan Tanda Daftar Usaha Pariwisata Lintas Daerah Kabupaten/Kota dalam 1 (Satu) Daerah Provinsi	Jumlah Industri Pariwisata yang Difasilitasi Mendapatkan Tanda Daftar Usaha	5 Industri	2 Industri	2 Industri	0 Industri	0%	0 Industri	0,0%	2 Industri	40%	Pariwisata
3	26	02	1.04	03	Pengelolaan Investasi Pariwisata	Jumlah Laporan Pengelolaan Investasi Pariwisata	1 Laporan	0 Laporan	0 Laporan	0 Laporan	0%	0 Laporan	0,0%	0 Laporan	0%	Pariwisata
3	26	02	1.04	04	Pembinaan dan Pengawasan Usaha Pariwisata	Jumlah Laporan Hasil Pembinaan dan Pengawasan Usaha Pariwisata	1 Laporan	2 Laporan	3 Laporan	0 Laporan	0%	0 Laporan	0,0%	2 Laporan	200%	Pariwisata
3	26	02	1.04	05	Fasilitasi Standarisasi Industri dan Usaha Pariwisata	Jumlah Unit Usaha Pariwisata dan Ekonomi Kreatif yang Memperoleh Standarisasi dan Sertifikasi	5 Unit Usaha	0 Unit Usaha	2 Unit Usaha	0 Unit Usaha	0%	0 Unit Usaha	0,0%	0 Unit Usaha	0%	Pariwisata
3	26	03			PROGRAM PEMASARAN PARIWISATA	JUMLAH KUNJUNGAN WISATAWAN	6.666.000 Orang	12.750.000 Orang	1.232.915 Orang					12750000	191%	Pariwisata
3	26	03	1.01		Pemasaran Pariwisata Dalam dan Luar Negeri Daya Tarik, Destinasi dan Kawasan Strategis Pariwisata Provinsi	Jumlah Laporan Pemasaran Pariwisata Daerah	10 Laporan	31 Laporan	9 Laporan	1 Laporan	11%	2 Laporan	22,2%	34 Laporan	340%	Pariwisata

Kode	Urusan/Bidang Urusan Pemerintahan Daerah dan Program/Kegiatan/Sub Kegiatan	Indikator Kinerja Program (Outcome)/ Kegiatan dan Sub Kegiatan (Output)	Target Capaian Kinerja Renstra OPD Tahun 2024	Realisasi Target Hasil Kinerja Program dan Keluaran s.d. Tahun 2022	Target Kinerja Renja Tahun 2023	Realisasi Kinerja Program dan Keluaran s/d Triwulan I Tahun 2023		Realisasi Kinerja Program dan Keluaran s/d Triwulan II Tahun 2023		Perkiraan Realisasi Capaian Target Program/ Kegiatan Renstra OPD s/d Tahun 2023		Perangkat Daerah Penanggung Jawab
						Realisasi Kinerja Renja	Realisasi Tingkat Capaian	Realisasi Kinerja Renja	Realisasi Tingkat Capaian Kinerja (%)	Realisasi Capaian	Tingkat Capaian (%)	
1	2	3	4	5	6	7	8=(7/6)	9	10=(9/6)	11=(5+7+9)	12=(11/4)	13
3 26 03 1.01 01	Penguatan Promosi Melalui Media Cetak, Elektronik, dan Media Lainnya Baik Dalam dan Luar Negeri	Jumlah Dokumen Hasil Penguatan Promosi Melalui Media Cetak, Elektronik, dan Media Lainnya Baik Dalam dan Luar Negeri	3 Dokumen	18 Dokumen	3 Dokumen	0 Dokumen	0%	1 Dokumen	33.3%	19 Dokumen	633%	Pariwisata
3 26 03 1.01 02	Fasilitasi Kegiatan Pemasaran Pariwisata Baik Dalam dan Luar Negeri	Jumlah Laporan Kegiatan Pemasaran Pariwisata Baik Dalam dan Luar Negeri	5 Laporan	12 Laporan	5 Laporan	1 Laporan	20%	1 Laporan	20.0%	14 Laporan	280%	Pariwisata
3 26 03 1.01 03	Penyediaan Data dan Penyebaran Informasi Pariwisata Provinsi, Baik Dalam dan Luar Negeri	Jumlah Dokumen Hasil Pelaksanaan Penyediaan Data dan Penyebaran Informasi Pariwisata Provinsi, Baik Dalam dan Luar Negeri	1 Dokumen	1 Dokumen	1 Dokumen	0 Dokumen	0%	0 Dokumen	0.0%	1 Dokumen	100%	Pariwisata
3 26 03 1.01 05	Monitoring dan Evaluasi Pengembangan Pemasaran Pariwisata	Jumlah Hasil Monitoring dan Evaluasi Pengembangan Pemasaran Pariwisata	1 Dokumen	0 Dokumen	0 Dokumen	0 Dokumen	0%	0 Dokumen	0.0%	0 Dokumen	0%	Pariwisata
3 26 04 1.01	PROGRAM PENGEMBANGAN EKONOMI KREATIF MELALUI PEMANFAATAN DAN PERLINDUNGAN HAK KEKAYAAN INTELEKTUAL	Jumlah Laporan Kabupaten/Kota Kreatif yang Difasilitasi	1 Usulan	0 Usulan								Pariwisata
3 26 04 1.01	Penyediaan Sarana dan Prasarana Kota Kreatif	Jumlah Laporan Kabupaten/Kota Kreatif yang Difasilitasi	5 Laporan	27 Laporan	4 Laporan	2 Laporan	50%	3 Laporan	75.0%	32 Laporan	640%	Pariwisata
3 26 04 1.01 01	Layanan Penyediaan Sarana dan Prasarana Kota Kreatif	Jumlah Penyediaan Sarana dan Prasarana Kota Kreatif	1 Unit	0 Unit	0 Unit	0 Unit	0%	0 Unit	0.0%	0 Unit	0%	Pariwisata
3 26 04 1.01 02	Perluasan Pasar Produk Kreatif Baik di Pasar Ekspor maupun Pasar Domestik	Jumlah Laporan Hasil Pelaksanaan Perluasan Akses Pasar Produk Kreatif Baik Pasar Ekspor dan Pasar Domestik	2 Laporan	26 Laporan	3 Laporan	2 Laporan	67%	2 Laporan	66.7%	30 Laporan	1500%	Pariwisata
3 26 04 1.01 03	Koordinasi dan Sinkronisasi Pengembangan Ruang Kreasi dan Jaringan Orang Kreatif	Jumlah Laporan Hasil Koordinasi dan Sinkronisasi Pengembangan Ruang Kreasi dan Jaringan Orang Kreatif	2 Laporan	1 Laporan	1 Laporan	0 Laporan	0%	1 Laporan	100.0%	2 Laporan	100%	Pariwisata
3 26 04 1.02	Pengembangan Ekosistem Ekonomi Kreatif	Jumlah Dokumen Ekosistem Sub Sektor Ekonomi Kreatif yang Dikembangkan	4 Dokumen	1 Dokumen	4 Dokumen	0 Dokumen	0%	0 Dokumen	0.0%	1 Dokumen	25%	Pariwisata
3 26 04 1.02 01	Pengembangan Riset	Jumlah Pengembangan Riset Ekonomi Kreatif yang dikembangkan	1 Dokumen	0 Dokumen	0 Dokumen	0 Dokumen	0%	0 Dokumen	0.0%	0 Dokumen	0%	Pariwisata
3 26 04 1.02 07	Fasilitasi Kekayaan Intelektual	Jumlah Dokumen Hasil Pencatatan atas Hak Cipta dan Hak Terkait, Pendaftaran Hak Kekayaan Industri kepada Pelaku Ekonomi Kreatif, serta Pemanfaatan Kekayaan Intelektual kepada Pelaku Ekonomi Kreatif	1 Dokumen	1 Dokumen	4 Dokumen	0 Dokumen	0%	0 Dokumen	0.0%	1 Dokumen	100%	Pariwisata
3 26 04 1.02 09	Penyusunan Rencana Aksi Pengembangan Ekonomi Kreatif	Jumlah Dokumen Rencana Aksi Pengembangan Ekonomi Kreatif	1 Dokumen	0 Dokumen	0 Dokumen	0 Dokumen	0%	0 Dokumen	0.0%	0 Dokumen	0%	Pariwisata
3 26 04 1.02 10	Monitoring dan Evaluasi Pengembangan Ekosistem Ekonomi Kreatif	Jumlah Dokumen Hasil Monitoring dan Evaluasi Pengembangan Ekosistem Ekonomi Kreatif	1 Dokumen	0 Dokumen	0 Dokumen	0 Dokumen	0%	0 Dokumen	0.0%	0 Dokumen	0%	Pariwisata
3 26 05	PROGRAM PENGEMBANGAN SUMBER DAYA PARIWISATA DAN EKONOMI KREATIF	JUMLAH SDM PARIWISATA DAN EKONOMI KREATIF YANG DIBINA	200 Orang	0 Orang	200 Orang							Pariwisata
3 26 05 1.01	Pelaksanaan Peningkatan Kapasitas Sumber Daya Manusia Pariwisata dan Ekonomi Kreatif Tingkat Lanjutan	Jumlah Pelaku SDM Pariwisata dan Ekonomi Kreatif yang Mengalami Peningkatan Kemampuan dan Pengetahuan	200 Orang	320 Orang	200 Orang	40 Orang	20%	20 Orang	10.0%	380 Orang	190%	Pariwisata
3 26 05 1.01 01	Pengembangan Kompetensi SDM Pariwisata dan Ekonomi Kreatif Tingkat Lanjutan	Jumlah SDM Pariwisata dan Ekonomi Kreatif Tingkat Lanjutan yang Dikembangkan Kompetensinya	50 Orang	160 Orang	100 Orang	40 Orang	40%	20 Orang	20.0%	220 Orang	440%	Pariwisata
3 26 05 1.01 02	Peningkatan Peran serta Masyarakat dalam Pengembangan Kemitraan Pariwisata	Jumlah Orang yang Mengikuti Peningkatan Peran serta Masyarakat dalam Pengembangan Kemitraan Pariwisata	50 Orang	160 Orang	50 Orang	0 Orang	0%	0 Orang	0.0%	160 Orang	320%	Pariwisata
3 26 05 1.01 03	Pelatihan Berbasis Kompetensi Bidang Homestay dan Pemandu Wisata (Tour Guide) Tingkat Lanjutan	Jumlah Orang yang mengikuti Pelatihan Berbasis Kompetensi Bidang Homestay dan Pemandu Wisata (Tour Guide) Tingkat Lanjutan	50 Orang	0 Orang	50 Orang	0 Orang	0%	0 Orang	0.0%	0 Orang	0%	Pariwisata
3 26 05 1.01 04	Fasilitasi Sertifikasi Kompetensi Bagi Tenaga Kerja Bidang Pariwisata	Jumlah Orang yang Mengikuti Fasilitasi Sertifikasi Kompetensi Bagi Tenaga Kerja Bidang Pariwisata	50 Orang	0 Orang	0 Orang	0 Orang	0%	0 Orang	0.0%	0 Orang	0%	Pariwisata
3 03	Pertanian											
3 03 01	Dinas Tanaman Pangan dan Peternakan											

Kode	Urusan/Bidang Urusan Pemerintahan Daerah dan Program/Kegiatan/Sub Kegiatan				Indikator Kinerja Program (Outcome)/Kegiatan dan Sub Kegiatan (Output)	Target Capaian Kinerja Renstra OPD Tahun 2024	Realisasi Target Hasil Kinerja Program dan Keluaran s.d. Tahun 2022	Target Kinerja Renja Tahun 2023	Realisasi Kinerja Program dan Keluaran s/d Triwulan I Tahun 2023		Realisasi Kinerja Program dan Keluaran s/d Triwulan II Tahun 2023		Perkiraan Realisasi Capaian Target Program/ Kegiatan Renstra OPD s/d Tahun 2023		Perangkat Daerah Penanggung Jawab	
									Realisasi Kinerja Renja	Realisasi Tingkat Capaian	Realisasi Kinerja Renja	Realisasi Tingkat Capaian Kinerja (%)	Realisasi Capaian	Tingkat Capaian (%)		
																7
1	2				3	4	5	6	7	8=(7/6)	9	10=(9/6)	11=(5+7+9)	12=(11/4)	13	
3	27	1			PROGRAM PENUNJANG URUSAN PEMERINTAHAN DAERAH	CAKUPAN PELAYANAN PENUNJANG URUSAN PEMERINTAHAN DAERAH PROVINSI	100 Persen (%)	100 (%)	100 (%)	100 (%)		100 (%)		100 (%)	Distannak Sultra	
3	27	1	1.01		Perencanaan, Penganggaran dan Evaluasi Kinerja Perangkat Daerah	Jumlah Dokumen Perencanaan, Penganggaran dan Evaluasi Kinerja Perangkat Daerah	13 dok.	16 dok.	9 dok.	6 dok.	66.67	2 dok.	22.22	24 dok.	184.62	Distannak Sultra
3	27	1	1.01	1	Penyusunan dok. Perencanaan Perangkat Daerah	Jumlah Dokumen Perencanaan Perangkat Daerah	3 dok.	6 dok.	3 dok.	2 dok.	66.67	0	0.00	8 dok.	266.67	
3	27	1	1.01	2	Koordinasi Penyusunan Dokumen RKA-SKPD	Jumlah Dokumen RKA-SKPD dan Laporan Hasil Koordinasi Penyusunan Dokumen RKA-SKPD	1 dok.	2 dok.	1 dok.	1 dok.	100.00	0	0.00	3 dok.	300.00	
3	27	1	1.01	03	Koordinasi Penyusunan Dokumen Perubahan RKA-SKPD	Jumlah Dokumen Perubahan RKA-SKPD dan Laporan Hasil Koordinasi Penyusunan Dokumen Perubahan RKA-SKPD	1 dok.	2 dok.	1 dok.	0	0.00	1 dok.	100.00	3 dok.	300.00	
3	27	1	1.01	4	Koordinasi dan Penyusunan DPA-SKPD	Jumlah Dokumen DPA-SKPD dan Laporan Hasil Koordinasi Penyusunan Dokumen DPA-SKPD	1 dok.	2 dok.	1 dok.	1 dok.	100.00	0	0.00	3 dok.	300.00	
3	27	1	1.01	5	Koordinasi dan Penyusunan Perubahan DPA-SKPD	Jumlah Dokumen Perubahan DPA-SKPD dan Laporan Hasil Koordinasi Penyusunan Dokumen Perubahan DPA-SKPD	1 dok.	2 dok.	1 dok.	0	0.00	1 dok.	100.00	3 dok.	300.00	
3	27	1	1.01	6	Penyusunan Laporan Capaian Kinerja dan Ikhtisar Realisasi Kinerja SKPD	Jumlah Laporan Capaian Kinerja dan Ikhtisar Realisasi Kinerja SKPD dan Laporan Hasil Koordinasi Penyusunan Laporan Capaian Kinerja dan Ikhtisar Realisasi Kinerja SKPD	5 dok.	2 dok.	1 dok.	1 dok.	100.00	0	0.00	3 dok.	60.00	
3	27	1	1.01	7	Evaluasi Kinerja Perangkat Daerah	Jumlah Laporan Evaluasi Kinerja Perangkat Daerah	1 dok.	0	1 dok.	1 keg.	100.00	0	0.00	1 keg.	100.00	
3	27	1	1.02		Administrasi Keuangan Perangkat Daerah	Jumlah Dokumen Administrasi Keuangan Perangkat Daerah	5 dok.	4 dok.	6 dok.	6 dok.	100.00	6 dok.	100.00	16 dok.	320.00	Distannak Sultra
3	27	1	1.02	1	Penyediaan Gaji dan Tunjangan ASN	Jumlah Orang yang Menerima Gaji dan Tunjangan ASN	375 Orang/ Bulan	2 thn	1 thn	1 thn	100.00	0	0.00	3 thn	100.00	
3	27	1	1.02	2	Penyediaan Administrasi Pelaksanaan Tugas ASN	Jumlah Dokumen Hasil Penyediaan Administrasi Pelaksanaan Tugas ASN	1 dok.	2 thn	1 thn	1 thn	100.00	0	0.00	3 thn	300.00	
3	27	1	1.02	3	Pelaksanaan Penatausahaan dan Pengujian/Verifikasi Keuangan SKPD	Jumlah Laporan Penatausahaan dan Pengujian/Verifikasi Keuangan		0	1 thn	1 thn	100.00	0	0.00	1 thn	400.00	
3	27	1	1.02	4	Koordinasi dan Pelaksanaan Akuntansi SKPD	Jumlah Laporan Koordinasi dan Pelaksanaan Akuntansi SKPD		0	1 dok.	1 dok.	100.00	0	0.00	1 dok.	400.00	
3	27	1	1.02	5	Koordinasi dan Penyusunan Laporan Keuangan Akhir Tahun SKPD	Jumlah Laporan Keuangan Akhir Tahun SKPD dan Laporan Hasil Koordinasi Penyusunan Laporan Keuangan Akhir Tahun SKPD	1 dok.	2 dok.	1 dok.	1 dok.	100.00	0	0.00	3 dok.	300.00	
3	27	1	1.02	7	Koordinasi dan Penyusunan Laporan Keuangan Bulanan/Triwulanan/Semesteran SKPD	Jumlah Laporan Keuangan Bulanan/Triwulanan/Semesteran SKPD dan Laporan Koordinasi Penyusunan Laporan Keuangan Bulanan /Triwulanan/Semesteran SKPD	18 dok.	24 lap.	12 lap.	3 lap.	25.00	9 lap.	75.00	36 lap.	200.00	
3	27	1	1.02	8	Penyusunan Pelaporan dan Analisis Prognosis Realisasi Anggaran	Jumlah Dokumen Pelaporan dan Analisis Prognosis Realisasi Anggaran	1 dok.	-	-	-	-	-	-	-	-	
3	27	1	1.03		Administrasi Barang Milik Daerah pada Perangkat Daerah	Jumlah Dokumen Administrasi Barang Milik Daerah pada SKPD	6 dok.	0	0	0	0	0	0	0	0	Distannak Sultra
3	27	1	1.03	5	Rekonsiliasi dan Penyusunan Laporan Barang Milik Daerah pada SKPD	Jumlah Laporan Rekonsiliasi dan Penyusunan Laporan Barang Milik Daerah pada SKPD		0	6 lap	0	0.00	0	0.00	0	0	
3	27	1	1.03	6	Penatausahaan Barang Milik Daerah pada SKPD	Jumlah Laporan Penatausahaan Barang Milik Daerah pada SKPD	1 lap.	-	-	-	-	-	-	-	-	
3	27	1	1.04		Administrasi Pendapatan Daerah Kewenangan Perangkat Daerah	Jumlah Dokumen Administrasi Pendapatan Daerah Kewenangan Perangkat Daerah	1 dok.	-	-	-	-	-	-	-	-	
3	27	1	1.04	5	Pengolahan Data Retribusi Daerah	Jumlah Laporan Hasil Pengolahan, Pemeliharaan, dan Pelaporan Data Retribusi Daerah	1 lap.	-	-	-	-	-	-	-	-	

Kode	Urusan/Bidang Urusan Pemerintahan Daerah dan Program/Kegiatan/Sub Kegiatan	Indikator Kinerja Program (Outcome)/ Kegiatan dan Sub Kegiatan (Output)	Target Capaian Kinerja Renstra OPD Tahun 2024	Realisasi Target Hasil Kinerja Program dan Keluaran s.d. Tahun 2022	Target Kinerja Renja Tahun 2023	Realisasi Kinerja Program dan Keluaran s/d Triwulan I Tahun 2023		Realisasi Kinerja Program dan Keluaran s/d Triwulan II Tahun 2023		Perkiraan Realisasi Capaian Target Program/ Kegiatan Renstra OPD s/d Tahun 2023		Perangkat Daerah Penanggung Jawab				
						Realisasi Kinerja Renja	Realisasi Tingkat Capaian	Realisasi Kinerja Renja	Realisasi Tingkat Capaian Kinerja (%)	Realisasi Capaian	Tingkat Capaian (%)					
1	2	3	4	5	6	7	8=(7/6)	9	10=(9/6)	11=(5+7+9)	12=(11/4)	13				
3	27	1	1.05		Administrasi Kepegawaian Perangkat Daerah	Jumlah Laporan Administrasi Kepegawaian Perangkat Daerah	3 lap.	2 lap.	11 lap.	11 lap.	100.00	11 lap.	100.00	24 lap.	800.00	Distannak Sultra
3	27	1	1.05	1	Peningkatan Sarana dan Prasarana Disiplin Pegawai	Jumlah Unit Peningkatan Sarana dan Prasarana Disiplin Pegawai		0	10 unit	0	0.00	0	0.00	0	0	
3	27	1	1.05	2	Pengadaan Pakaian Dinas Beserta Atribut Kelengkapannya	Jumlah Pegawai yang Menerima Pakaian Dinas Beserta Atribut Kelengkapannya	350 Orang	0	1500 set	0	0.00	0	0.00	0	0.00	
3	27	1	1.05	3	Pendataan dan Pengolahan Administrasi Kepegawaian	Jumlah Dokumen Pendataan dan Pengolahan Administrasi Kepegawaian		0	12 bln	0	0.00	0	0.00	0	0	
3	27	1	1.05	4	Koordinasi dan Pelaksanaan Sistem Informasi Kepegawaian	Jumlah Dokumen Hasil Koordinasi dan Pelaksanaan Sistem Informasi Kepegawaian		0	1 keg.	0	0.00	0	0.00	0	0	
3	27	1	1.05	5	Monitoring, Evaluasi, dan Penilaian Kinerja Pegawai	Jumlah Dokumen Monitoring, Evaluasi, dan Penilaian Kinerja Pegawai		0	1 keg.	0	0.00	0	0.00	0	0	
3	27	1	1.05	6	Pemulangan Pegawai yang Pensiun	Jumlah Pegawai Pensiun yang Dipulangkan		0	1 paket	0	0.00	0	0.00	0	0	
3	27	1	1.05	7	Pemulangan Pegawai yang Meninggal dalam Melaksanakan Tugas	Jumlah Laporan Hasil Pemulangan Pegawai yang Meninggal dalam Melaksanakan Tugas		0	1 paket	0	0.00	0	0.00	0	0	
3	27	1	1.05	8	Pemindahan Tugas ASN	Jumlah ASN yang Dipindahtugaskan		0	1 paket	0	0.00	0	0.00	0	0	
3	27	1	1.05	9	Pendidikan dan Pelatihan Pegawai Berdasarkan Tugas dan Fungsi	Jumlah Pegawai yang Mengikuti Pendidikan dan Pelatihan Berdasarkan Tugas dan Fungsi	10 Orang	20 orang	10 orang	10 orang	100.00	0	0.00	30 orang	300.00	
3	27	1	1.05	10	Sosialisasi Peraturan Perundang-Undangan	Jumlah Orang yang Mengikuti Sosialisasi Peraturan Perundang-Undangan	40 Orang	0	1 keg.	0	0.00	0	0.00	0	0	
3	27	1	1.05	11	Bimbingan Teknis Implementasi Peraturan Perundang-Undangan	Jumlah Orang yang Mengikuti Bimbingan Teknis Implementasi Peraturan Perundang-Undangan		0	120 orang	0	0.00	0	0.00	0	0	
3	27	1	1.06		Administrasi Umum Perangkat Daerah	Jumlah Laporan Administrasi Umum Perangkat Daerah	10 lap.	24 bln	12 bln	12 bln	100.00	12 bln	100.00	48 bln	480.00	Distannak Sultra
3	27	1	1.06	1	Penyediaan Komponen Instalasi Listrik/Penerangan Bangunan Kantor	Jumlah Paket Komponen Instalasi Listrik/Penerangan Bangunan Kantor yang Disediakan	1 paket	24 bln	1 paket	3 bln	300.00	9 bln	900.00	36 bln	3600.00	
3	27	1	1.06	2	Penyediaan Peralatan dan Perlengkapan Kantor	Jumlah Paket Peralatan dan Perlengkapan Kantor yang Disediakan	1 paket	24 bln	0	0	0	0	0	24 bln	2400.00	
3	27	1	1.06	3	Penyediaan Peralatan Rumah Tangga	Jumlah Paket Peralatan Rumah Tangga yang Disediakan	1 paket	0	0	0	0	0	0	0	0	
3	27	1	1.06	4	Penyediaan Bahan Logistik Kantor	Jumlah Paket Bahan Logistik Kantor yang Disediakan	1 paket	24 bln	12 bln	3 bln	25.00	9 bln	75.00	36 bln	3600.00	
3	27	1	1.06	5	Penyediaan Barang Cetak dan Penggandaan	Jumlah Paket Barang Cetak dan Penggandaan yang Disediakan	1 paket	24 bln	12 bln	3 bln	25.00	9 bln	75.00	36 bln	3600.00	
3	27	1	1.06	6	Penyediaan Bahan Bacaan dan Peraturan Perundang-undangan	Jumlah Dokumen Bahan Bacaan dan Peraturan Perundang-Undangan yang Disediakan	1 dok.	24 bln	12 bln	3 bln	25.00	9 bln	75.00	36 bln	3600.00	
3	27	1	1.06	8	Fasilitasi Kunjungan Tamu	Jumlah Laporan Fasilitasi Kunjungan Tamu	1 lap.	24 bln	12 bln	3 bln	25.00	9 bln	75.00	36 bln	3600.00	
3	27	1	1.06	9	Penyelenggaraan Rapat Koordinasi dan Konsultasi SKPD	Jumlah Laporan Penyelenggaraan Rapat Koordinasi dan Konsultasi SKPD	5 lap.	24 bln	12 bln	3 bln	25.00	9 bln	75.00	36 bln	720.00	
3	27	1	1.06	10	Penatausahaan Arsip Dinamis pada SKPD	Jumlah Dokumen Penatausahaan Arsip Dinamis pada SKPD	1 dok.	0	0	0	0	0	0	0	0	
3	27	1	1.06	11	Dukungan Pelaksanaan Sistem Pemerintahan Berbasis Elektronik pada SKPD	Jumlah Dokumen Dukungan Pelaksanaan Sistem Pemerintahan Berbasis Elektronik pada SKPD	1 dok.	0	0	0	0	0	0	0	0	
3	27	1	1.07		Pengadaan Barang Milik Daerah Penunjang Urusan Pemerintah Daerah	Jumlah Barang Milik Daerah Penunjang Urusan Pemerintah Daerah yang Tersedia	26 unit	5 unit	9 unit	9 unit	100.00	9 unit	100.00	23 unit	88.46	Distannak Sultra
3	27	1	1.07	1	Pengadaan Kendaraan Perorangan Dinas atau Kendaraan Dinas Jabatan	Jumlah Unit Kendaraan Perorangan Dinas atau Kendaraan Dinas Jabatan yang Disediakan	2 Unit	0	1 unit	1 unit	100.00	1 unit	100.00	2 unit	100.00	
3	27	1	1.07	2	Pengadaan Kendaraan Dinas Operasional atau Lapangan	Jumlah Unit Kendaraan Dinas Operasional atau Lapangan yang Disediakan	1 Unit	3 unit	15 unit	0	0.00	15 unit	100.00	18 unit	1800.00	
3	27	1	1.07	3	Pengadaan Alat Besar	Jumlah Unit Alat Besar yang Disediakan	2 Unit	0	2 Unit	0	0.00	0	0.00	0	0.00	
3	27	1	1.07	5	Pengadaan Mebel	Jumlah Mebel yang Disediakan	10 Unit	0	10 unit	0	0.00	0	0.00	0	0.00	

Kode	Urusan/Bidang Urusan Pemerintahan Daerah dan Program/Kegiatan/Sub Kegiatan	Indikator Kinerja Program (Outcome)/ Kegiatan dan Sub Kegiatan (Output)	Target Capaian Kinerja Renstra OPD Tahun 2024	Realisasi Target Hasil Kinerja Program dan Keluaran s.d. Tahun 2022	Target Kinerja Renja Tahun 2023	Realisasi Kinerja Program dan Keluaran s/d Triwulan I Tahun 2023		Realisasi Kinerja Program dan Keluaran s/d Triwulan II Tahun 2023		Perkiraan Realisasi Capaian Target Program/ Kegiatan Renstra OPD s/d Tahun 2023		Perangkat Daerah Penanggung Jawab				
						Realisasi Kinerja Renja	Realisasi Tingkat Capaian 8=(7/6)	Realisasi Kinerja Renja	Realisasi Tingkat Capaian Kinerja (%)	Realisasi Capaian	Tingkat Capaian (%)					
1	2	3	4	5	6	7	8=(7/6)	9	10=(9/6)	11=(5+7+9)	12=(11/4)	13				
3	27	1	1.07	6	Pengadaan Peralatan dan Mesin Lainnya	Jumlah Unit Peralatan dan Mesin Lainnya yang Disediakan	3 Unit	2 unit	10 unit	0	0.00	10 unit	100.00	12 unit	400.00	
3	27	1	1.07	7	Pengadaan Aset Tetap Lainnya	Jumlah Unit Aset Tetap Lainnya yang Disediakan		0	0	0	0	0	0	0	0	
3	27	1	1.07	9	Pengadaan Gedung Kantor atau Bangunan Lainnya	Jumlah Unit Gedung Kantor atau Bangunan Lainnya yang Disediakan	3 Unit	0	2 unit	0	0.00	2 unit	100.00	2 unit	66.67	
3	27	1	1.07	10	Pengadaan Sarana dan Prasarana Gedung Kantor atau Bangunan Lainnya	Jumlah Unit Sarana dan Prasarana Gedung Kantor atau Bangunan Lainnya yang Disediakan	3 Unit	0	4 paket	0	0.00	0	0.00	0	0.00	
3	27	1	1.07	11	Pengadaan Sarana dan Prasarana Pendukung Gedung Kantor atau Bangunan Lainnya	Jumlah Unit Sarana dan Prasarana Pendukung Gedung Kantor atau Bangunan Lainnya yang Disediakan	2 Unit	2 paket	1 paket	0	0.00	1 paket	100.00	3 paket	150.00	
3	27	1	1.08		Penyediaan Jasa Penunjang Urusan Pemerintahan Daerah	Jumlah Laporan Jasa Penunjang Urusan Pemerintahan Daerah	4 lap.	24 bln	12 bln	12 bln	100.00	12 bln	100.00	48 bln	1200.00	Distannak Sultra
3	27	1	1.08	1	Penyediaan Jasa Surat Menyurat	Jumlah Laporan Penyediaan Jasa Surat Menyurat	1 lap.	24 bln	12 bln	3 bln	25.00	9 bln	75.00	36 bln	3600.00	
3	27	1	1.08	2	Penyediaan Jasa Komunikasi, Sumber Daya Air dan Listrik	Jumlah Laporan Penyediaan Jasa Komunikasi, Sumber Daya Air dan Listrik yang Disediakan	1 lap.	24 bln	12 bln	3 bln	25.00	9 bln	75.00	36 bln	3600.00	
3	27	1	1.08	3	Penyediaan Jasa Peralatan dan Perlengkapan Kantor	Jumlah Laporan Penyediaan Jasa Peralatan dan Perlengkapan Kantor yang Disediakan	1 lap.	0	12 bln	0	0.00	0	0.00	0	0.00	
3	27	1	1.08	4	Penyediaan Jasa Pelayanan Umum Kantor	Jumlah Laporan Penyediaan Jasa Pelayanan Umum Kantor yang Disediakan	1 lap.	24 bln	12 bln	3 bln	25.00	9 bln	75.00	36 bln	3600.00	
3	27	1	1.09		Pemeliharaan Barang Milik Daerah Penunjang Urusan Pemerintahan Daerah	Jumlah Barang Milik Daerah Penunjang Urusan Pemerintahan Daerah yang Terpelihara	170 Unit	24 bln	12 bln	12 bln	100.00	12 bln	100.00	48 bln	28.24	Distannak Sultra
3	27	1	1.09	1	Penyediaan Jasa Pemeliharaan, Biaya Pemeliharaan dan Pajak Kendaraan Perorangan Dinas atau Kendaraan Dinas Jabatan	Jumlah Kendaraan Perorangan Dinas atau Kendaraan Dinas Jabatan yang Dipelihara dan Dibayarkan Paikaknya	50 Unit	12 bln	12 bln	0	0.00	0	0.00	12	0.00	
3	27	1	1.09	2	Penyediaan Jasa Pemeliharaan, Biaya Pemeliharaan, Pajak dan Perizinan Kendaraan Dinas Operasional atau Lapangan	Jumlah Kendaraan Dinas Operasional atau Lapangan yang Dipelihara dan Dibayarkan Paik dan Perizinannya	30 Unit	24 bln	12 bln	12 bln	100.00	0	0.00	36 bln	120.00	
3	27	1	1.09	3	Penyediaan Jasa Pemeliharaan, Biaya Pemeliharaan dan Perizinan Alat Besar	Jumlah Alat Besar yang Dipelihara dan Dibayarkan Perizinannya	30 Unit	0	12 bln	0	0.00	0	0.00	0	0.00	
3	27	1	1.09	5	Pemeliharaan Mebel	Jumlah Mebel yang Dipelihara	30 Unit	0	12 bln	0	0.00	0	0.00	0	0.00	
3	27	1	1.09	6	Pemeliharaan Peralatan dan Mesin Lainnya	Jumlah Peralatan dan Mesin Lainnya yang Dipelihara	30 Unit	12 bln	12 bln	12 bln	100.00	0	0.00	24 bln	80.00	
3	27	1	1.09	7	Pemeliharaan Aset Tetap Lainnya	Jumlah Aset Tetap Lainnya yang Dipelihara		0	0	0	0.00	0	0.00	0	0.00	
3	27	1	1.09	9	Pemeliharaan/Rehabilitasi Gedung Kantor dan Bangunan Lainnya	Jumlah Gedung Kantor dan Bangunan Lainnya yang Dipelihara/Direhabilitasi	10 Unit	24 bln	12 bln	12 bln	100.00	0	0.00	36 bln	360.00	
3	27	1	1.09	10	Pemeliharaan/Rehabilitasi Sarana dan Prasarana Gedung Kantor atau Bangunan Lainnya	Jumlah Sarana dan Prasarana Gedung Kantor atau Bangunan Lainnya yang Dipelihara/ Direhabilitasi	10 Unit	24 bln	12 bln	12 bln	100.00	0	0.00	36 bln	360.00	
3	27	1	1.09	11	Pemeliharaan/Rehabilitasi Sarana dan Prasarana Pendukung Gedung Kantor atau Bangunan Lainnya	Jumlah Sarana dan Prasarana Pendukung Gedung Kantor atau Bangunan Lainnya yang Dipelihara/ Direhabilitasi	10 Unit	24 bln	12 bln	0	0.00	0	0.00	24	0.00	
X	XX	1	1.03		Administrasi Umum		Unit							0		
X	XX	1	1.03	1	Penyediaan Jasa Surat Menyurat	Tersedianya Jasa Surat Menyurat	Unit							0		
X	XX	1	1.03	2	Penyediaan Jasa Komunikasi, Sumber Daya Air dan Listrik	Tersedianya Jasa Komunikasi, Sumber Daya Air dan Listrik	Unit							0		
X	XX	1	1.03	3	Penyediaan Jasa Peralatan dan Perlengkapan Kantor		Unit							0		
X	XX	1	1.03	4	Penyediaan Jasa Jaminan Pemeliharaan Kesehatan PNS		Unit							0		
X	XX	1	1.03	5	Penyediaan Jasa Jaminan Barang Milik Daerah		Unit							0		
X	XX	1	1.03	6	Penyediaan Jasa Pemeliharaan dan Perizinan Kendaraan Dinas/Operasional	Tersedianya Jasa pemeliharaan perizinan kendaraan dinas operasional	Unit							0		

Kode	Urusan/Bidang Urusan Pemerintahan Daerah dan Program/Kegiatan/Sub Kegiatan	Indikator Kinerja Program (Outcome)/ Kegiatan dan Sub Kegiatan (Output)	Target Capaian Kinerja Renstra OPD Tahun 2024	Realisasi Target Hasil Kinerja Program dan Keluaran s.d. Tahun 2022	Target Kinerja Renja Tahun 2023	Realisasi Kinerja Program dan Keluaran s/d Triwulan I Tahun 2023		Realisasi Kinerja Program dan Keluaran s/d Triwulan II Tahun 2023		Perkiraan Realisasi Capaian Target Program/ Kegiatan Renstra OPD s/d Tahun 2023		Perangkat Daerah Penanggung Jawab
						Realisasi Kinerja Renja	Realisasi Tingkat Capaian	Realisasi Kinerja Renja	Realisasi Tingkat Capaian Kinerja (%)	Realisasi Capaian	Tingkat Capaian (%)	
1	2	3	4	5	6	7	8=(7/6)	9	10=(9/6)	11=(5+7+9)	12=(11/4)	13
X XX	1	1.03	7	Penyediaan Jasa Administrasi Keuangan	Unit					0		
X XX	1	1.03	8	Penyediaan Jasa Kebersihan Kantor	Tersedianya Jasa Kebersihan Kantor					0		
X XX	1	1.03	9	Penyediaan Jasa Perbaikan Peralatan Kerja	Tersedianya Jasa Perbaikan Peralatan Kerja					0		
X XX	1	1.03	10	Penyediaan Alat Tulis Kantor	Tersedianya Alat Tulis Kantor					0		
X XX	1	1.03	11	Penyediaan Barang Cetak dan Penggandaan	Tersedianya Barang Cetak dan Penggandaan					0		
X XX	1	1.03	12	Penyediaan Komponen Instalasi Listrik/Penerangan Bangunan Kantor	Tersedianya Komponen Instalasi Listrik/Penerangan Bangunan Kantor					0		
X XX	1	1.03	13	Penyediaan Peralatan dan Perlengkapan Kantor						0		
X XX	1	1.03	14	Penyediaan Peralatan Rumah Tangga						0		
X XX	1	1.03	15	Penyediaan Bahan Bacaan dan Peraturan Perundang-undangan	Tersedianya Bahan Bacaan dan Peraturan Perundang-undangan					0		
X XX	1	1.03	16	Penyediaan Bahan Logistik Kantor						0		
X XX	1	1.03	17	Penyediaan Makanan dan Minuman	Tersedianya Makanan dan Minuman					0		
X XX	1	1.03	18	Rapat-rapat Kordinasi dan Konsultasi ke Luar Daerah	Terlaksananya Rapat-rapat Kordinasi dan Konsultasi ke Luar Daerah					0		
X XX	1	1.03	20	Pengadaan Mobil Jabatan						0		
X XX	1	1.03	21	Pengadaan Kendaraan Dinas/Operasional	Tersedianya Kendaraan Dinas/Operasional					0		
X XX	1	1.03	22	Pengadaan Perlengkapan Rumah Jabatan/Dinas						0		
X XX	1	1.03	23	Pengadaan Perlengkapan Gedung Kantor	Tersedianya Perlengkapan Gedung Kantor					0		
X XX	1	1.03	24	Pengadaan Peralatan Rumah Jabatan/Dinas						0		
X XX	1	1.03	25	Pengadaan Peralatan Gedung Kantor	Tersedianya Peralatan Gedung Kantor					0		
X XX	1	1.03	26	Pengadaan Mebeleur	Tersedianya Mebeleur					0		
X XX	1	1.03	27	Pemeliharaan Rutin/Berkala Rumah Jabatan						0		
X XX	1	1.03	28	Pemeliharaan Rutin/Berkala Rumah Dinas						0		
X XX	1	1.03	29	Pemeliharaan Rutin/Berkala Gedung Kantor	Terpeliharanya Secara Rutin/ Berkala Gedung Kantor					0		
X XX	1	1.03	30	Pemeliharaan Rutin/Berkala Mobil Jabatan						0		
X XX	1	1.03	31	Pemeliharaan Rutin/Berkala Kendaraan Dinas/Operasional	Terpeliharanya Kendaraan Dinas/ Operasional					0		
X XX	1	1.03	32	Pemeliharaan Rutin/Berkala Perlengkapan Rumah Jabatan/Dinas						0		
X XX	1	1.03	33	Pemeliharaan Rutin/Berkala Perlengkapan Gedung Kantor	Terpeliharanya Secara Rutin/ Berkala Perlengkapan Gedung Kantor					0		
X XX	1	1.03	34	Pemeliharaan Rutin/Berkala Peralatan Rumah Jabatan/Dinas						0		
X XX	1	1.03	35	Pemeliharaan Rutin/Berkala Peralatan Gedung Kantor	Terpeliharanya Secara Rutin/ Berkala Peralatan Gedung Kantor					0		
X XX	1	1.03	36	Pemeliharaan Rutin/Berkala Mebeleur						0		
X XX	1	1.03	37	Rehabilitasi Sedang/Berat Rumah Jabatan						0		
X XX	1	1.03	38	Rehabilitasi Sedang/Berat Rumah Dinas						0		
X XX	1	1.03	39	Rehabilitasi Sedang/Berat Rumah Gedung Kantor	Terehabnya Gedung Kantor					0		
X XX	1	1.03	40	Rehabilitasi Sedang/Berat Mobil Jabatan						0		
X XX	1	1.03	41	Rehabilitasi Sedang/Berat Kendaraan Dinas/Operasional						0		
X XX	1	1.04		Peningkatan Disiplin dan Kapasitas Sumber Daya Aparatur						0		
X XX	1	1.04	1	Pengadaan Mesin/Kartu Absensi						0		
X XX	1	1.04	2	Pengadaan Pakaian Dinas Beserta Perlengkapannya	Tersedianya Pakaian Dinas dan Perlengkapannya					0		
X XX	1	1.04	3	Pengadaan Pakaian Kerja Lapangan	Tersedianya Pakaian Kerja Lapangan					0		
X XX	1	1.04	4	Pengadaan Pakaian Korpri	Tersedianya Pakaian Korpri					0		
X XX	1	1.04	5	Pengadaan Pakaian Khusus Hari-hari Tertentu	Tersedianya Pakaian Khusus Hari-hari Tertentu					0		
X XX	1	1.04	6	Pemulangan Pegawai yang Pensiun						0		
X XX	1	1.04	7	Pemulangan Pegawai yang Tewas dalam Melaksanakan Tugas						0		
X XX	1	1.04	8	Pemindahan Tugas PNS						0		
X XX	1	1.04	9	Pendidikan dan Pelatihan Formal	Terlaksananya Pendidikan dan Pelatihan Formal					0		
X XX	1	1.04	10	Sosialisasi Peraturan Perundang-Undangan						0		

Kode	Urusan/Bidang Urusan Pemerintahan Daerah dan Program/Kegiatan/Sub Kegiatan	Indikator Kinerja Program (Outcome)/ Kegiatan dan Sub Kegiatan (Output)	Target Capaian Kinerja Renstra OPD Tahun 2024	Realisasi Target Hasil Kinerja Program dan Keluaran s.d. Tahun 2022	Target Kinerja Renja Tahun 2023	Realisasi Kinerja Program dan Keluaran s/d Triwulan I Tahun 2023		Realisasi Kinerja Program dan Keluaran s/d Triwulan II Tahun 2023		Perkiraan Realisasi Capaian Target Program/ Kegiatan Renstra OPD s/d Tahun 2023		Perangkat Daerah Penanggung Jawab
						Realisasi Kinerja Renja	Realisasi Tingkat Capaian	Realisasi Kinerja Renja	Realisasi Tingkat Capaian Kinerja (%)	Realisasi Capaian	Tingkat Capaian (%)	
1	2	3	4	5	6	7	8=(7/6)	9	10=(9/6)	11=(5+7+9)	12=(11/4)	13
3	27											
URUSAN PEMERINTAHAN BIDANG PERTANIAN												
3	27	2										
PROGRAM PENYEDIAAN DAN PENGEMBANGAN SARANA PERTANIAN			6 lap.	12 keg.	6 keg.	6 keg.	100.00	6 keg.	100.00	24 keg.	400.00	Distannak Sultra
3	27	2	1.01									
Pengawasan Peredaran Sarana Pertanian			5 lap.	3 Sub Keg.	2 Sub Keg.	2 Sub Keg.	100.00	2 Sub Keg.	100.00	7 Sub Keg.	140.00	Distannak Sultra
3	27	2	1.01	01								
Pengawasan Sebaran Pupuk, Pestisida, Alsintan dan Sarana Pendukung Pertanian			4 lap.	2 keg.	1 keg.	1 keg.	100.00	0	0.00	3 keg.	75.00	
3	27	2	1.01	02								
Koordinasi dan Sinkronisasi Pengawasan Peredaran Sarana Pertanian			1 lap.	1 keg.	1 keg.	1 keg.	100.00	0	0.00	2 keg.	200.00	
3	27	2	1.02									
Pengawasan Mutu, Penyediaan dan Peredaran Benih Tanaman			2 lap.	2 Sub Keg.	1 Sub Keg.	1 Sub Keg.	100.00	1 Sub Keg.	100.00	4 Sub Keg.	200.00	Distannak Sultra
3	27	2	1.02	01								
Pengelolaan Penerbitan Sertifikat Benih			75 Sertifikat	0	0	0	0	0	0	0	0.00	
3	27	2	1.02	3								
Pengawasan Mutu, Penyediaan dan Peredaran Benih/Bibit Tanaman Pangan			1 dok.	1 dok.	1 dok.	1 dok.	0	0	0	3 dok.	300.00	
3	27	2	1.04									
Peningkatan Ketersediaan dan Mutu Benih/Bibit Ternak dan Tanaman Pakan Ternak, Bahan Pakan, serta Pakan Kewenangan Provinsi yang Mengalami Peningkatan			2 lap.	1 Sub Keg.	3 Sub Keg.	3 Sub Keg.	100.00	3 Sub Keg.	100.00	7 Sub Keg.	350.00	Distannak Sultra
3	27	2	1.04	1								
Pemberian Bimbingan Peningkatan Produksi Benih/Bibit Ternak dan Tanaman Pakan Ternak, Bahan Pakan, serta Pakan Kewenangan Provinsi			1 lap.	1 keg.	1 keg.	0	0	0	0	1	100.00	
3	27	2	1.04	2								
Pengembangan dan Pelaksanaan Sistem Manajemen Mutu Benih/Bibit Ternak dan Tanaman Pakan Ternak, Bahan Pakan, serta Pakan Kewenangan Provinsi			1 lap.	0	1 keg.	0	0	0	0	0	0.00	
3	27	2	1.04	3								
Pengembangan Kapasitas Petugas Pengawas Mutu Benih/Bibit Ternak dan Tanaman Pakan Ternak, Bahan Pakan, serta Pakan Kewenangan Provinsi yang Mengikuti Pengembangan Kapasitas				0	1 keg.	0	0	0	0	0	0	
3	27	2	1.05									
Pengendalian dan Pengawasan Penyediaan dan Peredaran Benih/Bibit Ternak dan Tanaman Pakan Ternak serta Pakan Kewenangan Provinsi			1 lap.	1 lap.	1 lap.	1 lap.	100.00	0	0.00	2 lap.	200.00	Distannak Sultra
3	27	2	1.05	1								
Pengendalian Penyediaan dan Produksi Benih/Bibit Ternak dan Hijauan Pakan Ternak			1 lap.	1 lap.	1 lap.	1 lap.	100.00	0	0.00	2 lap.	200.00	
3	27	2	1.05	2								
Penjaminan Peredaran Benih/Bibit Ternak dan HPT, Bahan Pakan, Pakan				0	1 Paket	0	0.00	0	0	0	0	
3	27	2	1.06									
Pengawasan Peredaran Obat Hewan di Tingkat Distributor				0	2 sub keg.	0	0.00	0	0.00	0	0	Distannak Sultra
3	27	2	1.06	1								
Pemeriksaan Mutu, Khasiat dan Keamanan Peredaran Obat Hewan				0	1 keg.	0	0.00	0	0.00	0	0	
3	27	2	1.06	2								
Penindakan Atas Penyimpangan Penyediaan dan Peredaran Obat Hewan				0	1 keg.	0	0.00	0	0.00	0	0	
3	27	2	1.07									
Penyediaan Benih/Bibit Ternak dan Hijauan Pakan Ternak yang Sumbernya dari Daerah Provinsi Lain			2 Laporan	3 sub keg.	2 sub keg.	2 sub keg.	100.00	2 sub keg.	100.00	7 sub keg.	350.00	Distannak Sultra
3	27	2	1.07	1								
Pengadaan Benih/Bibit Ternak yang Sumbernya dari Daerah Provinsi Lain			120 Ekor	17 Kab/ Kota	17 Kab/ Kota	17 Kab/ Kota	100.00	17 Kab/ Kota	100.00	51 Kab/ Kota	42.50	
3	27	2	1.07	2								
Pengadaan Hijauan Pakan Ternak yang Sumbernya dari Daerah Provinsi Lain			100 Ekor	400 ha	300 ha	300 ha	100.00	300 ha	100.00	1000 ha	1000.00	
3	27	3										
PROGRAM PENYEDIAAN DAN PENGEMBANGAN PRASARANA PERTANIAN			1 lap.	1 keg.	2 keg.	2 keg.	100.00	2 keg.	100.00	5 keg.	500.00	Distannak Sultra
3	27	3	1.01									
Pengembangan Prasarana Pertanian			9 dok.	3 sub keg.	4 sub keg.	4 sub keg.	100.00	4 sub keg.	100.00	11 sub keg.	122.22	Distannak Sultra

Kode	Urusan/Bidang Urusan Pemerintahan Daerah dan Program/Kegiatan/Sub Kegiatan				Indikator Kinerja Program (Outcome)/ Kegiatan dan Sub Kegiatan (Output)	Target Capaian Kinerja Renstra OPD Tahun 2024	Realisasi Target Hasil Kinerja Program dan Keluaran s.d. Tahun 2022	Target Kinerja Renja Tahun 2023	Realisasi Kinerja Program dan Keluaran s/d Triwulan I Tahun 2023		Realisasi Kinerja Program dan Keluaran s/d Triwulan II Tahun 2023		Perkiraan Realisasi Capaian Target Program/ Kegiatan Renstra OPD s/d Tahun 2023		Perangkat Daerah Penanggung Jawab	
									Realisasi Kinerja Renja	Realisasi Tingkat Capaian	Realisasi Kinerja Renja	Realisasi Tingkat Capaian Kinerja (%)	Realisasi Capaian	Tingkat Capaian (%)		
									7	8=(7/6)	9	10=(9/6)	11=(5+7+9)	12=(11/4)		
1	2				3	4	5	6	7	8=(7/6)	9	10=(9/6)	11=(5+7+9)	12=(11/4)	13	
3	27	3	1.01	01	Perencanaan Pengembangan Prasarana, Kawasan dan Komoditas Pertanian	Jumlah Rencana Pengembangan Prasarana, Kawasan dan komoditas Pertanian	3 dok.	0	3 dok.	3 dok.	100.00	3 dok.	100.00	6 dok.	200.00	
3	27	3	1.01	02	Pengendalian dan Pemanfaatan Prasarana, Kawasan dan Komoditas Pertanian	Jumlah Pengendalian dan Pemanfaatan Prasarana, Kawasan dan Komoditas Pertanian	3 dok.				0		0	0	0.00	
3	27	3	1.01	03	Koordinasi, Sinkronisasi dan Pelaksanaan Pengelolaan Jalan Usaha Tani	Jumlah Koordinasi, Sinkronisasi dan Pelaksanaan Pengelolaan Jalan Usaha Tani	1 dok.	1 keg.	1 keg.	1 keg.	100.00	1 keg.	100.00	3 keg.	300.00	
3	27	3	1.01	04	Koordinasi, Sinkronisasi dan Pelaksanaan Pengelolaan Jaringan Irigasi di Tingkat Usaha Tani	Jumlah Koordinasi, Sinkronisasi dan Pelaksanaan Pengelolaan Jaringan Irigasi di Tingkat Usaha Tani	1 dok.	1 keg.	1 keg.	1 keg.	100.00	1 keg.	100.00	3 keg.	300.00	
3	27	3	1.01	09	Koordinasi, Sinkronisasi dan Penataan Prasarana Pendukung Pertanian Lainnya	Jumlah Koordinasi, Sinkronisasi dan Penataan Prasarana Pendukung Pertanian Lainnya	1 lap.	1 keg.	1 keg.	1 keg.	100.00	1 keg.	100.00	3 keg.	300.00	
3	27	3	1.02		Pengelolaan Wilayah Sumber Bibit Ternak dan Rumpun/Galur Ternak dalam Daerah Kabupaten/ Kota	Terkelolanya Wilayah Sumber Bibit Ternak dan Rumpun/Galur Ternak dalam Daerah Kabupaten/Kota		sub keg.	2 sub keg.	2 sub keg.	100.00	2 sub keg.	100.00	4 sub keg.	0	Distannak Sultra
3	27	3	1.02	01	Pelestarian dan Pemanfaatan Wilayah Sumber Bibit Ternak dan Rumpun/Galur Ternak	Jumlah Wilayah Sumber Bibit Ternak dan Rumpun/Galur Ternak yang Dilestarikan dan Dimanfaatkan		keg	1 keg	1 keg	100.00	1 keg	100.00	2 keg	0	
3	27	3	1.02	02	Pengawasan Wilayah Sumber Bibit Ternak dan Rumpun/Galur Ternak	Jumlah Pengawasan Wilayah Sumber Bibit Ternak dan Rumpun/Galur Ternak		keg	1 keg	1 keg	100.00	1 keg	100.00	2 keg	0	
3	27	4			PROGRAM PENGENDALIAN KESEHATAN HEWAN DAN KESEHATAN MASYARAKAT VETERINER	CAKUPAN PENGAWASAN DAN PENGENDALIAN PENYAKIT HEWAN DAN MASYARAKAT VETERINER	5 lap.	2 keg.	1 keg.	1 keg.	100.00	1 keg.	100.00	4 keg.	80.00	Distannak Sultra
3	27	4	1.01		Penjaminan Kesehatan Hewan, Penutupan dan Pembukaan Daerah Wabah Penyakit Hewan Menular Lintas Daerah Kabupaten/Kota dalam 1 (Satu) Daerah Provinsi	Jumlah Kesehatan Hewan, Penutupan dan Pembukaan Daerah Wabah Penyakit Hewan Menular Lintas Daerah Kabupaten/Kota dalam 1 (Satu) Daerah Provinsi yang terjamin	5 lap.	2 sub keg.	3 sub keg.	3 sub keg.	100.00	3 sub keg.	100.00	8 sub keg.	160.00	Distannak Sultra
3	27	4	1.01	1	Pengendalian Resiko dan Penanggulangan Penyakit Hewan dan Zoonosis	Jumlah Wilayah Pengendalian Resiko dan Penanggulangan Penyakit Hewan dan Zoonosis	1 lap.	34 Kab/ Kota	17 Kab/ Kota	17 Kab/ Kota	100.00	17 Kab/ Kota	100.00	68 Kab/ Kota	6800.00	
3	27	4	1.01	2	Pembebasan Penyakit Hewan Menular Lintas Daerah Kabupaten/Kota dalam 1 (Satu) Daerah Provinsi	Jumlah Wilayah yang Mengalami Penurunan Kasus Penyakit Hewan Menular Lintas Daerah Kabupaten/Kota dalam 1 (Satu) Daerah Provinsi	1 lap.	0	1 keg.	1 keg.	100.00	1 keg.	100.00	2 keg.	200.00	
3	27	4	1.01	3	Penanggulangan Daerah Terdampak Wabah Penyakit Hewan Menular	Jumlah Daerah Terdampak Wabah Penyakit Hewan Menular	2 lap.	0	1 keg.	1 keg.	100.00	1 keg.	100.00	2 keg.	100.00	
3	27	4	1.02		Pengawasan Pemasukan dan Pengeluaran Hewan dan Produk Hewan Lintas Daerah Provinsi	Jumlah Pemasukan dan Pengeluaran Hewan dan Produk Hewan Lintas Daerah Provinsi yang Terawasi	5 Lap.				-		-	-	-	Distannak Sultra
3	27	4	1.02	1	Penilaian Resiko Penyakit Hewan dan Keamanan Produk Hewan	Jumlah Penilaian Resiko Penyakit Hewan dan Keamanan Produk Hewan	2 lap.				-		-	-	-	
3	27	4	1.02	2	Pengawasan atas Penerapan Persyaratan Teknis untuk Pemasukan dan/atau Pengeluaran Hewan dan Produk Hewan	Jumlah Pengawasan atas Penerapan Persyaratan Teknis untuk Pemasukan dan/atau Pengeluaran Hewan dan Produk Hewan	1 lap.				-		-	-	-	
3	27	4	1.02	3	Pengawasan dan Pemeriksaan Kesehatan Hewan dan Produk Hewan di Perbatasan Lintas Daerah Provinsi	Jumlah Pengawasan dan Pemeriksaan Kesehatan Hewan dan Produk Hewan di Perbatasan Lintas Daerah Provinsi	2 lap.				-		-	-	-	
3	27	4	1.03		Penerapan Persyaratan Teknis Sertifikasi Zona/Kompartemen Bebas Penyakit	Jumlah Persyaratan Teknis Sertifikasi Zona/ Kompartemen Bebas Penyakit yang Diterapkan	3 Lap.		12 bln	12 bln	100.00	12 bln	100.00	24 bln	800.00	Distannak Sultra
3	27	4	1.03	1	Pemenuhan Persyaratan Teknis Sertifikasi Zona/Kompartemen Bebas Penyakit	Jumlah Zona/Kompartemen Bebas Penyakit yang Memenuhi Persyaratan Teknis Sertifikasi	1 Unit				-		-	-	-	
3	27	4	1.03	2	Pembinaan Penerapan Persyaratan Teknis Sertifikasi Unit Usaha Produk Hewan	Jumlah Unit Usaha Produk Hewan yang Persyaratan Teknis Sertifikasi Nomor Kontrol Veteriner	1 lap.				-		-	-	-	
3	27	4	1.03	3	Pengujian Laboratorium Kesehatan Hewan dan Kesehatan Masyarakat Veteriner	Jumlah Pengujian Laboratorium Kesehatan Hewan dan Kesehatan Masyarakat Veteriner	1 dok.	bln	12 bln	12 bln	100.00	12 bln	100.00	24 bln	2400.00	

Kode	Urusan/Bidang Urusan Pemerintahan Daerah dan Program/Kegiatan/Sub Kegiatan	Indikator Kinerja Program (Outcome)/ Kegiatan dan Sub Kegiatan (Output)	Target Capaian Kinerja Renstra OPD Tahun 2024	Realisasi Target Hasil Kinerja Program dan Keluaran s.d. Tahun 2022	Target Kinerja Renja Tahun 2023	Realisasi Kinerja Program dan Keluaran s/d Trivulan I Tahun 2023		Realisasi Kinerja Program dan Keluaran s/d Trivulan II Tahun 2023		Perkiraan Realisasi Capaian Target Program/ Kegiatan Renstra OPD s/d Tahun 2023		Perangkat Daerah Penanggung Jawab				
						Realisasi Kinerja Renja	Realisasi Tingkat Capaian 8=(7/6)	Realisasi Kinerja Renja	Realisasi Tingkat Capaian Kinerja (%)	Realisasi Capaian	Tingkat Capaian (%)					
1	2	3	4	5	6	7	8=(7/6)	9	10=(9/6)	11=(5+7+9)	12=(11/4)	13				
3	27	4	1.04		Sertifikasi Persyaratan Teknis kesehatan Masyarakat Veteriner	Jumlah Sertifikasi Persyaratan Teknis kesehatan Masyarakat Veteriner	2 lap.	4 sub keg.	2 sub keg.	2 sub keg.	100.00	2 sub keg.	100.00	8 sub keg.	400.00	Distannak Sultra
3	27	4	1.04	1	Pengelolaan Penerbitan Sertifikasi Keamanan Produk Hewan	Jumlah Sertifikasi Keamanan Produk Hewan	2 Sertifikat	2 keg.	1 keg.	1 keg.	100.00	1 keg.	100.00	4 keg.	200.00	
3	27	4	1.04	2	Pengembangan Kompetensi Petugas Penilai Penerapan Persyaratan Teknis	Jumlah Petugas Penilai Penerapan Persyaratan Teknis yang Mengikuti Pengembangan Kompetensi	7 Orang	2 keg.	1 keg.	1 keg.	100.00	1 keg.	100.00	4 keg.	57.14	
3	27	4	1.05		Kesejahteraan Hewan	Jumlah Kesejahteraan Hewan yang Terlaksana	2 lap.				-					Distannak Sultra
3	27	4	1.05	1	Pengelolaan Penerbitan Sertifikat Kesejahteraan Hewan dan Nomor Kontrol Veteriner (NKV)	Jumlah Sertifikat Kesejahteraan Hewan dan Nomor Kontrol Veteriner (NKV)	2 Sertifikat				-					
3	27	4	1.05	2	Penanganan atas Pelanggaran Kesejahteraan Hewan sesuai Kewenangannya	Jumlah Pelanggaran Kesejahteraan Hewan yang Ditangani	1 Kasus				-					
3	27	5			PROGRAM PENGENDALIAN DAN PENANGGULANGAN BENCANA PERTANIAN	JUMLAH LAPORAN KASUS BENCANA PERTANIAN YANG DIKENDALIKAN DAN DITANGGULANGI	1 lap.	2 keg.	1 keg.	1 keg.	100.00	1 keg.	100.00	4 keg.	400.00	Distannak Sultra
3	27	5	1.01		Pengendalian dan Penanggulangan Bencana Pertanian Provinsi	Jumlah Bencana Pertanian Provinsi yang Dikendalikan dan Ditanggulangi	2 lap.	2 sub keg.	3 sub keg.	3 sub keg.	100.00	3 sub keg.	100.00	8 sub keg.	400.00	Distannak Sultra
3	27	5	1.01	1	Pengendalian Organisme Pengganggu Tumbuhan (OPT) Tanaman Pangan, Hortikultura, dan Perkebunan	Jumlah Luas Serangan Organisme Pengganggu Tumbuhan (OPT) Tanaman Pangan, Hortikultura, dan Perkebunan	10000 ha	2 paket	1 paket	1 paket	100.00	1 paket	100.00	4 paket	0.04	
3	27	5	1.01	2	Penanganan Dampak Perubahan Iklim (DPI) Tanaman Pangan, Hortikultura, dan Perkebunan	Jumlah Area Terdampak Perubahan Iklim (DPI) Tanaman Pangan, Hortikultura, dan Perkebunan yang Ditangani	1000 ha	0	1 keg.	1 keg.	100.00	1 keg.	100.00	2 keg.	0.20	
3	27	5	1.01	4	Penanggulangan Pasca Bencana Alam Bidang Tanaman Pangan, Hortikultura, Perkebunan, Peternakan dan Kesehatan Hewan	Jumlah Penanggulangan Pasca Bencana Alam Bidang Tanaman Pangan, Hortikultura, Perkebunan, Peternakan dan Kesehatan Hewan	1 lap.	0	1 keg.	1 keg.	100.00	1 keg.	100.00	2 keg.	200.00	
3	27	7			PROGRAM PENYULUHAN PERTANIAN	PERSENTASE PENINGKATAN KELAS KEMAMPUAN KELOMPOK TANI	0.05 Persen (%)	3 keg.	3 keg.	3 keg.	100.00	3 keg.	100.00	9 keg.	18000.00	Distannak Sultra
3	27	7	1.01		Pengembangan Ketenagaan Penyuluh Pertanian	Jumlah Penyuluh yang Telah Mengikuti Uji Kompetensi	200 Orang	0	2 sub keg.	2 sub keg.	100.00	2 sub keg.	100.00	4 sub keg.	2.00	Distannak Sultra
3	27	7	1.01	01	Pengembangan Kompetensi Penyuluh Pertanian ASN	Jumlah Penyuluh Pertanian ASN yang Telah Mengikuti Pengembangan Kompetensi Pendidikan dan Pelatihan	150 Orang	0	1 keg.	1 keg.	100.00	1 keg.	100.00	2 keg.	1.33	
3	27	7	1.01	02	Kerja Sama Pengembangan Kompetensi Penyuluh Pertanian Swadaya dan Swasta	Jumlah Penyuluh Pertanian Swadaya dan Swasta yang Telah mengikuti Pengembangan Kompetensi	50 Orang	0	1 keg.	1 keg.	100.00	1 keg.	100.00	2 keg.	4.00	
3	27	7	1.02		Pengembangan Penerapan Penyuluh Pertanian	Jumlah Kelompok Tani yang Mendapatkan Informasi Teknis, Sosial, Ekonomi dan Inovasi Pertanian	2 lap.	3 sub keg.	2 sub keg.	2 sub keg.	100.00	2 sub keg.	100.00	7 sub keg.	350.00	Distannak Sultra
3	27	7	1.02	01	Diseminasi Informasi Teknis, Sosial, Ekonomi dan Inovasi Pertanian	Jumlah Diseminasi Informasi Teknis, Sosial, Ekonomi dan Inovasi Pertanian	24 dok.	1 keg.	1 keg.	1 keg.	100.00	1 keg.	100.00	3 keg.	12.50	
3	27	7	1.02	02	Pelaksanaan Penyuluhan dan Pemberdayaan Petani	Jumlah Kelompok Petani yang Mendapat Penyuluhan dan Pemberdayaan	14000 klpk.	2 keg.	1 keg.	1 keg.	100.00	1 keg.	100.00	4 keg.	0.03	
3	27	7	1.03		Pengembangan Kapasitas Kelembagaan Ekonomi Petani Berbasis Kawasan	Jumlah Kelembagaan Pertanian yang Dikembangkan	4 lap.	2 sub keg.	4 sub keg.	4 sub keg.	100.00	4 sub keg.	100.00	10 sub keg.	250.00	Distannak Sultra
3	27	7	1.03	01	Pembentukan dan Penguatan Kelembagaan Koperasi Petani	Jumlah Koperasi Petani yang Dibentuk dan Beroperasi	17 Unit	0	1 keg.	1 keg.	100.00	1 keg.	100.00	2 keg.	11.76	
3	27	7	1.03	02	Pendampingan Manajemen Koperasi Petani	Jumlah Pendampingan Manajemen Koperasi Petani	17 lap.	0	1 keg.	1 keg.	100.00	1 keg.	100.00	2 keg.	11.76	
3	27	7	1.03	03	Penilaian Kelayakan dan Standarisasi Manajemen Koperasi petani	Jumlah Koperasi Petani yang Dinilai Kelayakan dan Standarisasi Manajemennya	17 Unit	1 keg.	1 keg.	1 keg.	100.00	1 keg.	100.00	3 keg.	17.65	
3	27	7	1.03	4	Pembentukan dan Penyelenggaraan Sekolah Lapang Kelompok Tani	Jumlah Sekolah Lapang Kelompok Tani yang Terbentuk dan Beroperasi	17 Unit	1 keg.	1 keg.	1 keg.	100.00	1 keg.	100.00	3 keg.	17.65	
3 03 02					Dinas Perkebunan dan Hortikultura											
1	01				Sub Bidang Perkebunan dan Hortikultura											
3	27	01			PROGRAM PENUNJANG URUSAN PEMERINTAHAN DAERAH PROVINSI	Cakupan Pelayanan Penunjang Urusan Pemerintah Daerah Provinsi										Disbunhorti
3	27	01	1.01		Perencanaan, Penganggaran, dan Evaluasi Kinerja Perangkat Daerah	Jumlah Dokumen Perencanaan, Penganggaran, dan Evaluasi	9 Dokumen	19 Dokumen	8 Dokumen	2 Dokumen	0.25	4 Dokumen	50%	25	278%	Disbunhorti

Kode	Urusan/Bidang Urusan Pemerintahan Daerah dan Program/Kegiatan/Sub Kegiatan	Indikator Kinerja Program (Outcome)/ Kegiatan dan Sub Kegiatan (Output)	Target Capaian Kinerja Renstra OPD Tahun 2024	Realisasi Target Hasil Kinerja Program dan Keluaran s.d. Tahun 2022	Target Kinerja Renja Tahun 2023	Realisasi Kinerja Program dan Keluaran s/d Triwulan I Tahun 2023		Realisasi Kinerja Program dan Keluaran s/d Triwulan II Tahun 2023		Perkiraan Realisasi Capaian Target Program/ Kegiatan Renstra OPD s/d Tahun 2023		Perangkat Daerah Penanggung Jawab				
						Realisasi Kinerja Renja	Realisasi Tingkat Capaian	Realisasi Kinerja Renja	Realisasi Tingkat Capaian Kinerja (%)	Realisasi Capaian	Tingkat Capaian (%)					
						7	8=(7/6)	9	10=(9/6)	11=(5+7+9)	12=(11/4)					
1	2	3	4	5	6	7	8=(7/6)	9	10=(9/6)	11=(5+7+9)	12=(11/4)	13				
3	27	01	1.01	01	Penyusunan Dokumen Perencanaan Perangkat Daerah	Jumlah Dokumen Perencanaan Perangkat Daerah	2 Dokumen	4 Dokumen	5 Dokumen	2 Dokumen	0.4	2 Dokumen	40%	8	400%	Disbunherti
3	27	01	1.01	02	Koordinasi dan Penyusunan Dokumen RKA SKPD	Jumlah Dokumen RKA-SKPD dan Laporan Hasil Koordinasi Penyusunan Dokumen RKA-SKPD	1 Dokumen	0	0	0	0	0	0%	0	0%	Disbunherti
3	27	01	1.01	03	Koordinasi dan Penyusunan Dokumen Perubahan RKA-SKPD	Jumlah Dokumen Perubahan RKA-SKPD dan Laporan Hasil Koordinasi Penyusunan Dokumen Perubahan RKA-SKPD	1 Dokumen	0	0	0	0	0	0%	0	0%	Disbunherti
3	27	01	1.01	04	Koordinasi dan Penyusunan DPA-SKPD	Jumlah Dokumen DPA-SKPD dan Laporan Hasil Koordinasi Penyusunan Dokumen DPA-SKPD	1 Dokumen	0	0	0	0	0	0%	0	0%	Disbunherti
3	27	01	1.01	05	Koordinasi dan Penyusunan Perubahan DPA SKPD	Jumlah Dokumen Perubahan DPA-SKPD dan Laporan Hasil Koordinasi Penyusunan Dokumen Perubahan DPA-SKPD	1 Dokumen	0	0	0	0	0	0%	0	0%	Disbunherti
3	27	01	1.01	06	Koordinasi dan Penyusunan Laporan Capaian Kinerja dan Ikhtisar Realisasi Kinerja SKPD	Jumlah Laporan Capaian Kinerja dan Ikhtisar Realisasi Kinerja SKPD dan Laporan Hasil Koordinasi Penyusunan Laporan Capaian Kinerja dan Ikhtisar Realisasi Kinerja SKPD	2 Laporan	10 Laporan	2 Dokumen	0	0	2 Dokumen	100%	12	600%	Disbunherti
3	27	1	1.01	07	Evaluasi Kinerja Perangkat Daerah	Jumlah Laporan Evaluasi Kinerja Perangkat Daerah	1 Laporan	5 Laporan	1 Laporan	0	0	0	0%	5	500%	Disbunherti
3	27	1	1.02		Administrasi Keuangan Perangkat Daerah	Jumlah Dokumen Administrasi Keuangan Perangkat Daerah	21 Dokumen	24 Dokumen	20 Dokumen	1 Dokumen	0.05	6 Dokumen	30%	33	157%	Disbunherti
3	27	1	1.02	01	Penyediaan Gaji dan Tunjangan ASN	Jumlah Orang yang Menerima Gaji dan Tunjangan ASN	208 Orang/Bulan	210 Orang/Bulan	208 Orang/Bulan	172 Orang	0.82692308	172 orang	83%	554	266%	Disbunherti
3	27	01	1.02	05	Koordinasi dan Penyusunan Laporan Keuangan Akhir Tahun SKPD	Jumlah Laporan Keuangan Akhir Tahun SKPD dan Laporan Hasil Koordinasi Penyusunan Laporan Keuangan Akhir Tahun	1 Laporan	5 Laporan	1 Laporan	0	0	1 Laporan	100%	6	600%	Disbunherti
3	27	01	1.02	06	Pengelolaan dan Penyiapan Bahan Tanggapan Pemeriksaan	Tersedianya Dokumen Bahan Tanggapan Pemeriksaan dan Tindak Lanjut Pemeriksaan	1 Dokumen					0	0%	0	0%	Disbunherti
3	27	01	1.02	07	Koordinasi dan Penyusunan Laporan Keuangan Bulanan/Triwulan/Semester SKPD	Jumlah Laporan Keuangan Bulanan/Triwulan/Semester SKPD dan Laporan Koordinasi Penyusunan Laporan Bulanan/Triwulan/Semester SKPD	18 Laporan	18 Laporan	18 Laporan	0	0	4 Laporan	22%	22	122%	Disbunherti
3	27	1	1.05		Administrasi Kepegawaian Perangkat Daerah	Jumlah Laporan Administrasi Kepegawaian Perangkat Daerah	264 Laporan	225 Laporan	225 Laporan	0 Laporan	0	10 Laporan	4%	235	89%	Disbunherti
3	27	01	1.05	01	Peningkatan Sarana dan Prasarana Disiplin Pegawai	Jumlah Unit Peningkatan Sarana dan Prasarana Disiplin Pegawai	1 Unit	0					0%	0	0%	Disbunherti
3	27	01	1.05	02	Pengadaan Pakaian Dinas Beserta Atribut Kelengkapannya	Jumlah Paket Pakaian Dinas Beserta Atribut Kelengkapannya	225 Paket	225 Paket	225 Paket	0	0	10 Paket	4%	235	104%	Disbunherti
3	27	01	1.05	03	Pendataan dan Pengolahan Administrasi Kepegawaian	Jumlah Dokumen Pendataan dan Pengolahan Administrasi Kepegawaian	1 Dokumen	0				0	0%	0	0%	Disbunherti
3	27	01	1.05	04	Koordinasi dan Pelaksanaan Sistem Informasi Kepegawaian	Jumlah Dokumen Hasil Koordinasi dan Pelaksanaan Sistem Informasi Kepegawaian	1 Dokumen	0				0	0%	0	0%	Disbunherti
3	27	01	1.05	05	Monitoring, Evaluasi, dan Penilaian Kinerja Pegawai	Jumlah Dokumen Monitoring, Evaluasi, dan Penilaian Kinerja Pegawai	1 Dokumen	0				0	0%	0	0%	Disbunherti
3	27	01	1.05	09	Pendidikan dan Pelatihan Pegawai Berdasarkan Tugas dan Fungsi	Jumlah Pegawai Berdasarkan Tugas dan Fungsi yang Mengikuti Pendidikan dan Pelatihan	5 Orang	0				0	0%	0	0%	Disbunherti
3	27	1	1.05	10	Sosialisasi Peraturan Perundang-Undangan	Jumlah Orang yang Mengikuti Sosialisasi Peraturan Perundang-Undangan	25 Orang	0				0	0%	0	0%	Disbunherti
3	27	1	1.05	11	Bimbingan Teknis Implementasi Peraturan Perundang-Undangan	Jumlah Orang yang Mengikuti Bimbingan Teknis Implementasi Peraturan Perundang-Undangan	5 Orang	0				0	0%	0	0%	Disbunherti
3	27	1	1.06		Administrasi Umum Perangkat Daerah	Jumlah Laporan Administrasi Kepegawaian Perangkat Daerah	137 Laporan	132 Laporan	64 Laporan	16 Laporan	0.25	27 Laporan	42%	175	128%	Disbunherti

Kode	Urusan/Bidang Urusan Pemerintahan Daerah dan Program/Kegiatan/Sub Kegiatan	Indikator Kinerja Program (Outcome)/ Kegiatan dan Sub Kegiatan (Output)	Target Capaian Kinerja Renstra OPD Tahun 2024	Realisasi Target Hasil Kinerja Program dan Keluaran s.d. Tahun 2022	Target Kinerja Renja Tahun 2023	Realisasi Kinerja Program dan Keluaran s/d Triwulan I Tahun 2023		Realisasi Kinerja Program dan Keluaran s/d Triwulan II Tahun 2023		Perkiraan Realisasi Capaian Target Program/ Kegiatan Renstra OPD s/d Tahun 2023		Perangkat Daerah Penanggung Jawab				
						Realisasi Kinerja Renja	Realisasi Tingkat Capaian	Realisasi Kinerja Renja	Realisasi Tingkat Capaian Kinerja (%)	Realisasi Capaian	Tingkat Capaian (%)					
													7	8=(7/6)	9	10=(9/6)
1	2	3	4	5	6	7	8=(7/6)	9	10=(9/6)	11=(5+7+9)	12=(11/4)	13				
3	27	01	1.06	01	Penyediaan Komponen Instalasi Listrik/Penerangan Bangunan Kantor	Jumlah Paket Komponen Instalasi Listrik/Penerangan Bangunan Kantor yang Disediakan	12 Paket	12 Paket	12 Paket	3 Paket	0.25	5 Paket	42%	20	167%	Disbunhori
3	27	01	1.06	02	Penyediaan Peralatan dan Perlengkapan Kantor	Jumlah Paket Peralatan dan Perlengkapan Kantor yang Disediakan	4 Paket							0	0%	Disbunhori
3	27	1	1.06	04	Penyediaan Bahan Logistik Kantor	Jumlah Paket Bahan Logistik Kantor yang Disediakan	12 Paket	12 Paket	12 Paket	3 Paket	0.25	5 Paket	42%	20	167%	Disbunhori
3	27	1	1.06	05	Penyediaan Barang Cetak dan Penggandaan	Jumlah Paket Barang Cetak dan Penggandaan yang Disediakan	12 Paket	12 Paket	12 Paket	3 Paket	0.25	5 Paket	42%	20	167%	Disbunhori
3	27	01	1.06	06	Penyediaan Bahan Bacaan dan Peraturan Perundang-undangan	Jumlah Dokumen Bahan Bacaan dan Peraturan Perundang-undangan yang Disediakan	12 Dokumen	12 Dokumen	12 Paket	3 Paket	0.25	5 Paket	42%	20	167%	Disbunhori
3	27	1	1.06	08	Fasilitasi Kunjungan Tamu	Jumlah Laporan Fasilitasi Kunjungan Tamu	24 Laporan	24 Laporan	12 Paket	3 Paket	0.25	5 Paket	42%	32	133%	Disbunhori
3	27	01	1.06	09	Penyelenggaraan Rapat Koordinasi dan Konsultasi SKPD	Jumlah Laporan Penyelenggaraan Rapat Koordinasi dan Konsultasi SKPD	60 Laporan	60 Laporan	4 Kegiatan	1 Kegiatan	0.25	2 Kegiatan	50%	63	105%	Disbunhori
3	27	01	1.06	11	Dukungan Pelaksanaan Sistem Pemerintahan Berbasis Elektronik pada SKPD	Jumlah Dokumen Dukungan Pelaksanaan Sistem Pemerintahan Berbasis Elektronik pada SKPD	1 Dokumen							0	0%	Disbunhori
3	27	01	1.07		Pengadaan Barang Milik Daerah Penunjang Urusan Pemerintah Daerah	Jumlah Unit Pengadaan Barang Milik Daerah Penunjang Urusan Pemerintah Daerah	34 Unit	21 Unit	61 Unit	0 Unit	0	0 Unit	0%	21	62%	Disbunhori
3	27	01	1.07	01	Pengadaan Kendaraan Perorangan Dinas atau Kendaraan Dinas Jabatan	Jumlah Unit Kendaraan Perorangan Dinas atau Kendaraan Dinas Jabatan yang Disediakan	2 Unit	0						0	0%	Disbunhori
3	27	01	1.07	02	Pengadaan Kendaraan Dinas Operasional atau Lapangan	Jumlah Unit Kendaraan Dinas Operasional Atau Lapangan yang Disediakan	10 Unit	0	3 Unit	0	0	0	0%	0	0%	Disbunhori
3	27	1	1.07	05	Pengadaan Mebel	Jumlah Paket Mebel yang Disediakan	1 Paket	0	27 Paket	0	0	0	0%	0	0%	Disbunhori
3	27	1	1.07	06	Pengadaan Peralatan dan Mesin Lainnya	Jumlah Unit Peralatan dan Mesin Lainnya yang Disediakan	10 Unit	20 Unit	31 Unit	0	0	0	0%	20	200%	Disbunhori
3	27	1	1.07	07	Pengadaan Aset Tetap Lainnya	Pengadaan Aset Tetap Lainnya	1 Unit	0						0	0%	Disbunhori
3	27	1	1.07	08	Pengadaan Aset Tak Berwujud	Jumlah Unit Aset Tak Berwujud yang Disediakan	1 Unit	0						0	0%	Disbunhori
3	27	01	1.07	09	Pengadaan Gedung Kantor atau Bangunan Lainnya	Jumlah Unit Gedung Kantor atau Bangunan Lainnya yang Disediakan	1 Unit	1 Unit						1	100%	Disbunhori
3	27	01	1.07	10	Pengadaan Sarana dan Prasarana Gedung Kantor atau Bangunan Lainnya	Tersedianya Sarana dan Prasarana Pendukung Gedung Kantor atau Bangunan Lainnya	4 Unit	0						0	0%	Disbunhori
3	27	01	1.07	11	Pengadaan Sarana dan Prasarana Pendukung Gedung Kantor atau Bangunan Lainnya	Jumlah Unit Sarana dan Prasarana Pendukung Gedung Kantor atau Bangunan Lainnya yang Disediakan	4 Unit	0						0	0%	Disbunhori
3	27	01	1.08		Penyediaan Jasa Penunjang Urusan Pemerintah Daerah	Jumlah Laporan Penyediaan Jasa Penunjang Urusan Pemerintah Daerah	37 Laporan	248 Laporan	38 Laporan	20 Laporan	0.54054054	24 Laporan	63%	292	789%	Disbunhori
3	27	1	1.08	01	Penyediaan Jasa Surat Menyurat	Jumlah Laporan Penyediaan Jasa Surat Menyurat	12 Laporan	224 Laporan	12 Laporan	3 Laporan	0.25	5 Laporan	42%	232	1933%	Disbunhori
3	27	01	1.08	02	Penyediaan Jasa Komunikasi, Sumber Daya Air dan Listrik	Jumlah Laporan Penyediaan Jasa Komunikasi, Sumber Daya Air dan Listrik yang Disediakan	12 Laporan	12 Laporan	12 Laporan	3 Laporan	0.25	5 Laporan	42%	20	167%	Disbunhori
3	27	01	1.08	03	Penyediaan Jasa Peralatan dan Perlengkapan Kantor	Jumlah Laporan Penyediaan Jasa Peralatan dan Perlengkapan Kantor yang Disediakan	1 Laporan	0						0	0%	Disbunhori
3	27	1	1.08	04	Penyediaan Jasa Pelayanan Umum Kantor	Jumlah Laporan Penyediaan Jasa Pelayanan Umum Kantor yang Disediakan	12 Laporan	12 Laporan	14 Laporan	14 Laporan	1	14 Laporan	100%	40	333%	Disbunhori
3	27	01	1.09		Pemeliharaan Barang Milik Daerah Penunjang Urusan Pemerintahan Daerah	Jumlah Unit Barang Milik Daerah yang Dipelihara	126 Unit	112 Unit	111 Unit	10 Unit	0.09090909	35 Unit	32%	157	125%	Disbunhori
3	27	01	1.09	01	Penyediaan Jasa Pemeliharaan, Biaya Pemeliharaan dan Pajak Kendaraan Perorangan Dinas atau Kendaraan Dinas Jabatan	Jumlah Kendaraan Perorangan Dinas atau Kendaraan Dinas Jabatan yang Dipelihara dan Dibayarkan Pajaknya	11 Unit	11 Unit	11 Unit	2 Unit	0.18181818	2 Unit	18%	15	136%	Disbunhori
3	27	01	1.09	02	Penyediaan Jasa Pemeliharaan, Biaya Pemeliharaan, Pajak dan Perizinan Kendaraan Dinas Operasional atau Lapangan	Jumlah Kendaraan Dinas Operasional atau Lapangan yang Dipelihara dan Dibayarkan Pajak dan Perizinannya	5 Unit	0		0	0	0	0%	0	0%	Disbunhori

Kode	Urusan/Bidang Urusan Pemerintahan Daerah dan Program/Kegiatan/Sub Kegiatan	Indikator Kinerja Program (Outcome)/ Kegiatan dan Sub Kegiatan (Output)	Target Capaian Kinerja Renstra OPD Tahun 2024	Realisasi Target Hasil Kinerja Program dan Keluaran s.d. Tahun 2022	Target Kinerja Renja Tahun 2023	Realisasi Kinerja Program dan Keluaran s/d Triwulan I Tahun 2023		Realisasi Kinerja Program dan Keluaran s/d Triwulan II Tahun 2023		Perkiraan Realisasi Capaian Target Program/ Kegiatan Renstra OPD s/d Tahun 2023		Perangkat Daerah Penanggung Jawab				
						Realisasi Kinerja Renja	Realisasi Tingkat Capaian	Realisasi Kinerja Renja	Realisasi Tingkat Capaian Kinerja (%)	Realisasi Capaian	Tingkat Capaian (%)					
1	2	3	4	5	6	7	8=(7/6)	9	10=(9/6)	11=(5+7+9)	12=(11/4)	13				
3	27	1	1.09	06	Pemeliharaan Peralatan dan Mesin Lainnya	Jumlah Peralatan dan Mesin Lainnya yang Terpelihara	100 Unit	96 Unit	96 Unit	8 Unit	0.08333333	32 Unit	33%	136	136%	Disbunherti
3	27	01	1.09	09	Pemeliharaan/Rehabilitasi Gedung Kantor dan Bangunan Lainnya	Jumlah Gedung Kantor dan Bangunan Lainnya yang dipelihara/Direhabilitasi	5 Unit	5 Unit	4 Unit	0 Unit	0	1 Unit	25%	6	120%	Disbunherti
3	27	01	1.09	10	Pemeliharaan/Rehabilitasi Sarana dan Prasarana Gedung Kantor atau Bangunan Lainnya	Jumlah Sarana dan Prasarana Gedung Kantor atau Bangunan Lainnya yang Dipelihara/ Direhabilitasi	5 Unit							0	0%	Disbunherti
3	27				URUSAN PEMERINTAHAN BIDANG PERTANIAN											Disbunherti
3	27	2			PROGRAM PENYEDIAAN DAN PENGEMBANGAN SARANA PERTANIAN	Jumlah Laporan Sarana Pertanian yang Tersedia dan dikembangkan	76 Laporan	47 Laporan	Laporan	2 Laporan	0.05714286	25 Laporan	77%	74	235%	Disbunherti
3	27	2	1.01		Pengawasan Peredaran Sarana Pertanian	Jumlah pengawasan peredaran sarana pertanian yang dilaksanakan	9 Laporan	12 Laporan	12 Laporan	0 Laporan	0	1 Laporan	8%	13	144%	Disbunherti
3	27	2	1.01	1	Pengawasan Sebaran Pupuk, Pestisida, Alsintan dan Sarana Pendukung Pertanian	Terlaksana pengawasan peredaran Pupuk, Pestisida, Alsintan dan Sarana Pendukung Pertanian	2 Laporan	0						0	0%	Disbunherti
3	27	2	1.01	2	Koordinasi dan Sinkronisasi Pengawasan Peredaran Sarana Pertanian	Jumlah Koordinasi dan Sinkronisasi Pengawasan Peredaran Sarana Pertanian	7 Dokumen	12 Dokumen	12 Dokumen	0 Dokumen	0	1 Dokumen	8%	13	186%	Disbunherti
3	27	2	1.02		Pengawasan Mutu, Penyediaan dan Peredaran Benih Tanaman	Jumlah pengawasan mutu, penyediaan dan peredaran benih tanaman Perkebunan dan Hortikultura	67 Laporan	35 Laporan	35 Laporan	2 Laporan	0.05714286	24 Laporan	69%	61	91%	Disbunherti
3	27	2	1.02	1	Pengelolaan Penerbitan Sertifikat Benih	Jumlah Sertifikat Benih	12 Sertifikat	10 Sertifikat	10 Sertifikat	0 Sertifikat	0	1 Sertifikat	10%	11	92%	Disbunherti
3	27	2	1.02	2	Pengawasan Mutu, Penyediaan dan Peredaran Benih/Bibit Hortikultura	Jumlah Pengawasan Mutu, Penyediaan dan Peredaran Benih/Bibit Hortikultura	15 Laporan	10 Laporan	10 Laporan	2 Laporan	0.2	11 Laporan	110%	23	153%	Disbunherti
3	27	2	1.02	4	Pengawasan Mutu, Penyediaan dan Peredaran Benih/Bibit Perkebunan	Jumlah Pengawasan Mutu, Penyediaan dan Peredaran Benih/Bibit Perkebunan	40 Laporan	15 Laporan	15 Laporan	0 Laporan	0	12 Laporan	80%	27	68%	Disbunherti
3	27	3			PROGRAM PENYEDIAAN DAN PENGEMBANGAN PRASARANA PERTANIAN	Jumlah Laporan Prasarana Pertanian yang Tersedia dan dikembangkan	24 Laporan	Laporan	Laporan	0 Laporan	0	3 Laporan	38%	35	109%	Disbunherti
3	27	3	1.01		Penataan Prasarana Pertanian	Jumlah penataan prasarana yang dilaksanakan	24 Dokumen	32 Paket	8 Paket	0 Paket	0	3 Paket	38%	35	109%	Disbunherti
3	27	3	1.01	1	Perencanaan Pengembangan Prasarana, Kawasan dan Komoditas Pertanian	Jumlah Rencana Pengembangan Prasarana, Kawasan dan Komoditas Pertanian	1 Dokumen	0						0	0%	Disbunherti
3	27	3	1.01	2	Pengendalian dan Pemanfaatan Prasarana, Kawasan dan Komoditas Pertanian	Jumlah Pengendalian dan Pemanfaatan Prasarana, Kawasan dan Komoditas Pertanian	1 Dokumen	0						0	0%	Disbunherti
3	27	3	1.01	3	Koordinasi, Sinkronisasi dan Pelaksanaan Pengelolaan Jalan Usaha Tani	Jumlah Koordinasi, Sinkronisasi dan Pelaksanaan Pengelolaan Jalan Usaha Tani	15 Dokumen	32 Dokumen	4 Dokumen	0 Dokumen	0	1 Dokumen	25%	33	220%	Disbunherti
3	27	3	1.01	4	Koordinasi, Sinkronisasi dan Pelaksanaan Pengelolaan Jaringan Irigasi di Tingkat Usaha Tani	Jumlah Koordinasi, Sinkronisasi dan Pelaksanaan Pengelolaan Jaringan Irigasi di Tingkat Usaha Tani	1 Dokumen	0						0	0%	Disbunherti
3	27	3	1.01	7	Pembangunan dan Pemeliharaan Laboratorium Pertanian	Jumlah Laboratorium Pertanian yang Dibangun dan Dipelihara	1 Unit	0						0	0%	Disbunherti
3	27	3	1.01	9	Koordinasi, Sinkronisasi dan Penataan Prasarana Pendukung Pertanian Lainnya	Jumlah Koordinasi, Sinkronisasi dan Penataan Prasarana Pendukung Pertanian Lainnya	1 Laporan	0						0	0%	Disbunherti
3	27	3	1.01	10	Pembangunan, Rehabilitasi dan Pemeliharaan Rutin Gedung UPTD Pertanian serta Sarana Pendukungnya	Jumlah Gedung UPTD Pertanian serta Sarana Pendukungnya yang Dibangun, Dipelihara dan Direhabilitasi	4 Unit	0	4 Unit	0	0	2 Unit	50%	2	50%	Disbunherti
3	27	5			PROGRAM PENGENDALIAN DAN PENANGGULANGAN BENCANA PERTANIAN	Jumlah Laporan Pengendalian penanggulangan Bencana Perkebunan dan Hortikultura yang dilaksanakan	4 Laporan	Laporan	Laporan	0 Laporan	0	0 Laporan	0%	2	50%	Disbunherti
3	27	5	1.01		Pengendalian dan Penanggulangan Bencana Pertanian Provinsi	Jumlah Laporan Pengendalian Bencana Perkebunan dan Hortikultura	4 Laporan	2 Ha	500 ha	0	0	0	0%	2	50%	Disbunherti
3	27	5	1.01	1	Pengendalian Organisme Pengganggu Tumbuhan (OPT) Tanaman Pangan, Hortikultura, dan Perkebunan	Jumlah Luas Serangan Organisme Pengganggu Tumbuhan (OPT) Tanaman Pangan, Hortikultura, dan Perkebunan	10 Ha	2 Ha	500 Ha	0 Ha	0	0 Ha	0%	2	20%	Disbunherti
3	27	5	1.01	2	Penanganan Dampak Perubahan Iklim (DPI) Tanaman Pangan, Hortikultura, dan Perkebunan	Jumlah Area Terdampak Perubahan Iklim Tanaman Pangan, Hortikultura, dan Perkebunan yang Ditangani	5 Ha	0						0	0%	Disbunherti

Kode	Urusan/Bidang Urusan Pemerintahan Daerah dan Program/Kegiatan/Sub Kegiatan	Indikator Kinerja Program (Outcome)/ Kegiatan dan Sub Kegiatan (Output)	Target Capaian Kinerja Renstra OPD Tahun 2024	Realisasi Target Hasil Kinerja Program dan Keluaran s.d. Tahun 2022	Target Kinerja Renja Tahun 2023	Realisasi Kinerja Program dan Keluaran s/d Triwulan I Tahun 2023		Realisasi Kinerja Program dan Keluaran s/d Triwulan II Tahun 2023		Perkiraan Realisasi Capaian Target Program/ Kegiatan Renstra OPD s/d Tahun 2023		Perangkat Daerah Penanggung Jawab				
						Realisasi Kinerja Renja	Realisasi Tingkat Capaian 8=(7/6)	Realisasi Kinerja Renja	Realisasi Tingkat Capaian Kinerja (%)	Realisasi Capaian	Tingkat Capaian (%)					
1	2	3	4	5	6	7	8=(7/6)	9	10=(9/6)	11=(5+7+9)	12=(11/4)	13				
3	27	5	1.01	3	Pencegahan, Penanganan Kebakaran Lahan, dan Gangguan Usaha Tanaman Pangan, Hortikultura, dan Perkebunan	Jumlah Luas Pencegahan, Penanganan Kebakaran Lahan, dan Gangguan Usaha Tanaman Pangan, Hortikultura, dan Perkebunan	55 Ha	0				0	0%	Disbunhori		
3	27	5	1.01	4	Penanggulangan Pasca Bencana Alam Bidang Tanaman Pangan, Hortikultura, Perkebunan, Peternakan dan Kesehatan Hewan	Jumlah Penanggulangan Pasca Bencana Alam Bidang Tanaman Pangan, Hortikultura, Perkebunan, Peternakan dan Kesehatan Hewan	1 Laporan	0				0	0%	Disbunhori		
3	27	6			PROGRAM PERIZINAN USAHA PERTANIAN	Jumlah Laporan penerbitan izin usaha perkebunan dan hortikultura	3 Laporan		0	0	0%	0	0%	Disbunhori		
3	27	6	1.01		Penerbitan Izin Usaha Pertanian yang Kegiatan Usahanya dalam Daerah Kabupaten/Kota	Jumlah Izin Usaha Pertanian yang terbit	3 Laporan	0		0	0%	0	0%	Disbunhori		
3	27	6	1.01	1	Penyusunan Standar Pelayanan Publik Pemberian Izin Usaha Pertanian	Standar Pelayanan Publik Pemberian Izin Usaha Pertanian	1 Dokumen	0				0	0%	Disbunhori		
3	27	6	1.01	2	Penilaian Kelayakan dan Pemberian Pertimbangan Teknis Izin Usaha Pertanian di Lintas Kabupaten/Kota	Jumlah Penilaian Kelayakan dan Pemberian Pertimbangan Teknis Izin Usaha Pertanian di Lintas Kabupaten/Kota	1 Dokumen	0				0	0%	Disbunhori		
3	27	6	1.01	3	Pembinaan dan Pengawasan Penerapan Izin Usaha Pertanian	Jumlah Izin Usaha Pertanian yang Dibina dan Diawasi	1 Laporan	0				0	0%	Disbunhori		
3	27	7			PROGRAM PENYULUHAN PERTANIAN	Pesentase Peningkatan Kemampuan kelompok tani	75 %		0	0	0%	0	0%	Disbunhori		
3	27	7	1.01		Pengembangan Ketenagaan Penyuluhan Pertanian	Jumlah tenaga penyuluh pertanian yang kompeten	112 Orang		0	0	0%	0	0%	Disbunhori		
3	27	7	1.01	1	Pengembangan Kompetensi Penyuluh Pertanian ASN	Jumlah Penyuluh Pertanian ASN yang Telah Mengikuti Pengembangan Kompetensi melalui Pendidikan dan Pelatihan	1 Orang	0				0	0%	Disbunhori		
3	27	7	1.01	2	Kerja Sama Pengembangan Kompetensi Penyuluh Pertanian Swadaya dan Swasta	Jumlah Penyuluh Pertanian Swadaya dan Swasta yang Telah Mengikuti Pengembangan Kompetensi	111 Orang	0				0	0%	Disbunhori		
3	27	7	1.02		Pengembangan Penerapan Penyuluhan Pertanian	Jumlah penerapan penyuluh pertanian yang dilaksanakan	4 Dokumen						0%	Disbunhori		
3	27	7	1.02	1	Diseminasi Informasi Teknis, Sosial, Ekonomi dan Inovasi Pertanian	Jumlah Diseminasi Informasi Teknis, Sosial, Ekonomi dan Inovasi Pertanian	2 Dokumen	0				0	0%	Disbunhori		
3	27	7	1.02	2	Pelaksanaan Penyuluhan dan Pemberdayaan Petani	Jumlah Kelompok Petani yang Mendapat Penyuluhan dan Pemberdayaan	2 Kelompok	0				0	0%	Disbunhori		
3	27	7	1.03		Pengembangan Kapasitas Kelembagaan Ekonomi Petani Berbasis Kawasan	Jumlah Kelembagaan ekonomi petani berbasis kawasan yang dikembangkan	14 Lembaga						0%	Disbunhori		
3	27	7	1.03	1	Pembentukan dan Penguatan Kelembagaan Koperasi Petani	Jumlah Koperasi Petani yang Dibentuk dan Beroperasi	5 Unit	0				0	0%	Disbunhori		
3	27	7	1.03	2	Pendampingan Manajemen Koperasi Petani	Jumlah Pendampingan Manajemen Koperasi Petani	2 Laporan	0				0	0%	Disbunhori		
3	27	7	1.03	3	Penilai Kelayakan dan Standarisasi Manajemen Koperasi Petani	Jumlah Koperasi Petani yang Dinilai Kelayakan dan Standarisasi Manajemennya	2 Unit	0				0	0%	Disbunhori		
3	27	7	1.03	4	Pembentukan dan Penyelenggaraan Sekolah Lapang Kelompok Tani	Jumlah Sekolah Lapang Kelompok Tani yang Terbentuk dan Beroperasi	5 Unit	0				0	0%	Disbunhori		
304					Kehutanan											
304	01				Dinas Kehutanan											
3	28	01			PROGRAM PENUNJANG URUSAN PEMERINTAHAN DAERAH PROVINSI	Cakupan Pelayanan Penunjang Urusan Pemerintahan Daerah	100	80.00	20.00	0.20	1.00	0.17	0.85	80.37	Dinas Kehutanan Provinsi Sulawesi Tenggara	
3	28	1	1.01		Perencanaan, Penganggaran, dan Evaluasi Kinerja Perangkat Daerah	Jumlah Laporan Perencanaan, Penganggaran, dan Evaluasi Kinerja Perangkat Daerah	59.00	5.00	1.00	-	-	-	5.00	8.47	Dinas Kehutanan Provinsi Sulawesi Tenggara	
3	28	1	1.01	01	Penyusunan Dokumen Perencanaan Perangkat Daerah	Jumlah Dokumen Perencanaan Perangkat Daerah	28.00	5.00	1.00	-	-	1.00	100.00	6.00	21.43	Dinas Kehutanan Provinsi Sulawesi Tenggara

Kode	Urusan/Bidang Urusan Pemerintahan Daerah dan Program/Kegiatan/Sub Kegiatan	Indikator Kinerja Program (Outcome)/ Kegiatan dan Sub Kegiatan (Output)	Target Capaian Kinerja Renstra OPD Tahun 2024	Realisasi Target Hasil Kinerja Program dan Keluaran s.d. Tahun 2022	Target Kinerja Renja Tahun 2023	Realisasi Kinerja Program dan Keluaran s/d Triwulan I Tahun 2023		Realisasi Kinerja Program dan Keluaran s/d Triwulan II Tahun 2023		Perkiraan Realisasi Capaian Target Program/ Kegiatan Renstra OPD s/d Tahun 2023		Perangkat Daerah Penanggung Jawab				
						Realisasi Kinerja Renja	Realisasi Tingkat Capaian	Realisasi Kinerja Renja	Realisasi Tingkat Capaian Kinerja (%)	Realisasi Capaian	Tingkat Capaian (%)					
						7	8=(7/6)	9	10=(9/6)	11=(5+7+9)	12=(11/4)					
1	2	3	4	5	6	7	8=(7/6)	9	10=(9/6)	11=(5+7+9)	12=(11/4)	13				
3	28	1	1.01	06	Koordinasi dan Penyusunan Laporan Capaian Kinerja dan Ikhtisar Realisasi Kinerja SKPD	Jumlah Laporan Capaian Kinerja dan Ikhtisar Realisasi Kinerja SKPD dan Laporan Hasil Koordinasi Penyusunan Laporan Capaian Kinerja dan Ikhtisar Realisasi Kinerja	28.00	5.00	1.00	1.00	100.00	-	-	6.00	21.43	Dinas Kehutanan Provinsi Sulawesi Tenggara
3	28	1	1.01	07	Evaluasi Kinerja Perangkat Daerah	Jumlah Laporan Keuangan bulanan/triwulanan/semesteran SKPD yang disusun (laporan)	1.00	5.00	1.00	-	-	-	-	5.00	500.00	Dinas Kehutanan Provinsi Sulawesi Tenggara
3	28	1	1.02		Administrasi Keuangan Perangkat Daerah	Jumlah Laporan Administrasi Keuangan Perangkat Daerah	56.00	5.00	1.00	-	-	-	-	5.00	8.93	Dinas Kehutanan Provinsi Sulawesi Tenggara
3	28	1	1.02	01	Penyediaan Gaji dan Tunjangan ASN	Jumlah orang yang menerima Gaji dan Tunjangan ASN	585.00	1,911.00	620.00	135.00	21.77	135.00	21.77	2,181.00	372.82	Dinas Kehutanan Provinsi Sulawesi Tenggara
3	28	1	1.02	05	Koordinasi dan Penyusunan Laporan Keuangan Akhir Tahun SKPD	Jumlah Laporan Keuangan Akhir Tahun SKPD dan Laporan Hasil Koordinasi Penyusunan Laporan Keuangan Akhir Tahun SKPD	-	5.00	1.00	-	-	-	-	5.00	#DIV/0!	Dinas Kehutanan Provinsi Sulawesi Tenggara
3	28	1	1.02	07	Koordinasi dan Penyusunan Laporan Keuangan Bulanan/Triwulanan/Semesteran SKPD	Jumlah Laporan Keuangan bulanan/triwulanan/semesteran SKPD yang disusun (laporan)	28.00	60.00	12.00	3.00	25.00	2.00	16.67	65.00	232.14	Dinas Kehutanan Provinsi Sulawesi Tenggara
3	28	1	1.05		Administrasi Kepegawaian Perangkat Daerah	Jumlah Laporan Administrasi Umum Perangkat Daerah	6.00	1.00	1.00	-	-	-	-	1.00	16.67	Dinas Kehutanan Provinsi Sulawesi Tenggara
3	28	1	1.05	05	Monitoring, Evaluasi dan Penilaian Kinerja Pegawai	Jumlah dokumen move dan penilaian kinerja pegawai	1.00	1.00	1.00	-	-	-	-	1.00	100.00	Dinas Kehutanan Provinsi Sulawesi Tenggara
3	28	1	1.06		Administrasi Umum Perangkat Daerah	Jumlah Laporan Administrasi Umum Perangkat Daerah	28.00	5.00	1.00	-	-	-	-	5.00	17.86	Dinas Kehutanan Provinsi Sulawesi Tenggara
3	28	1	1.06	01	Penyediaan Komponen Instalasi Listrik/Penerangan Bangunan Kantor	Jumlah Paket Komponen Instalasi Listrik/Penerangan Bangunan Kantor yang disediakan	28.00	5.00	1.00	-	-	0.23	23.00	5.23	18.68	Dinas Kehutanan Provinsi Sulawesi Tenggara
3	28	1	1.06	02	Penyediaan Peralatan dan Perlengkapan Kantor	Jumlah Paket peralatan dan perlengkapan kantor yang disediakan	28.00	5.00	1.00	-	-	0.70	70.00	5.70	20.36	Dinas Kehutanan Provinsi Sulawesi Tenggara
3	28	1	1.06	04	Penyediaan Bahan Logistik Kantor	Jumlah Paket bahan logistik kantor yang disediakan	28.00	5.00	1.00	0.24	24.00	0.05	5.00	5.29	18.89	Dinas Kehutanan Provinsi Sulawesi Tenggara
3	28	1	1.06	05	Penyediaan Barang Cetak dan Penggandaan	Jumlah Paket Barang cetak dan Penggandaan yang disediakan	28.00	5.00	1.00	0.30	30.00	(0.09)	(9.00)	5.21	18.61	Dinas Kehutanan Provinsi Sulawesi Tenggara
3	28	1	1.06	06	Penyediaan Bahan Bacaan dan Peraturan Perundang-undangan	Jumlah Dokumen bahan bacaan dan peraturan perundang-undangan yang disediakan	0.10	5.00	1.00	-	-	-	-	5.00	5,000.00	Dinas Kehutanan Provinsi Sulawesi Tenggara
3	28	1	1.06	08	Fasilitasi Kunjungan Tamu	Jumlah Laporan Fasilitasi Kunjungan Tamu	28.00	5.00	1.00	-	-	-	-	5.00	17.86	Dinas Kehutanan Provinsi Sulawesi Tenggara
3	28	1	1.06	09	Penyelenggaraan Rapat Koordinasi dan Konsultasi SKPD	Jumlah Laporan Penyelenggaraan Rapat Koordinasi dan Konsultasi SKPD	28.00	5.00	1.00	0.16	16.00	(0.16)	(16.00)	5.00	17.86	Dinas Kehutanan Provinsi Sulawesi Tenggara
3	28	1	1.07		Pengadaan Barang Milik Daerah Penunjang Urusan Pemerintah Daerah	Jumlah Laporan Pengadaan Barang Milik Daerah Penunjang Urusan Pemerintah Daerah	164.00	5.00	1.00	-	-	-	-	5.00	3.05	Dinas Kehutanan Provinsi Sulawesi Tenggara
3	28	1	1.07	05	Pengadaan Mebel	Jumlah paket pengadaan mebel yang disediakan	24.00	2.00	1.00	-	-	0.87	87.00	2.87	11.96	Dinas Kehutanan Provinsi Sulawesi Tenggara
3	28	1	1.07	06	Pengadaan Peralatan dan Mesin Lainnya	Jumlah Unit Peralatan dan Mesin Lainnya yang disediakan	51.00	-	3.00	-	-	-	-	-	-	Dinas Kehutanan Provinsi Sulawesi Tenggara
3	28	1	1.07	09	Pengadaan Gedung Kantor atau Bangunan Lainnya	Jumlah Bangunan Kantor atau Bangunan Lainnya yang disediakan	-	32.00	1.00	-	-	0.80	80.00	32.80	#DIV/0!	Dinas Kehutanan Provinsi Sulawesi Tenggara

Kode	Urusan/Bidang Urusan Pemerintahan Daerah dan Program/Kegiatan/Sub Kegiatan	Indikator Kinerja Program (Outcome)/ Kegiatan dan Sub Kegiatan (Output)	Target Capaian Kinerja Renstra OPD Tahun 2024	Realisasi Target Hasil Kinerja Program dan Keluaran s.d. Tahun 2022	Target Kinerja Renja Tahun 2023	Realisasi Kinerja Program dan Keluaran s/d Triwulan I Tahun 2023		Realisasi Kinerja Program dan Keluaran s/d Triwulan II Tahun 2023		Perkiraan Realisasi Capaian Target Program/ Kegiatan Renstra OPD s/d Tahun 2023		Perangkat Daerah Penanggung Jawab					
						Realisasi Kinerja Renja	Realisasi Tingkat Capaian	Realisasi Kinerja Renja	Realisasi Tingkat Capaian Kinerja (%)	Realisasi Capaian	Tingkat Capaian (%)						
						7	8=(7/6)	9	10=(9/6)	11=(5+7+9)	12=(11/4)						
3	28	1	1.07	11	Pengadaan Sarana dan Prasarana Pendukung Gedung Kantor atau Bangunan Lainnya	Jumlah Unit Sarana dan Prasarana Pendukung Gedung Kantor atau Bangunan Lainnya Yang disediakan	17.00	1.00	1.00	-	-	-	-	1.00	5.88	Dinas Kehutanan Provinsi Sulawesi Tenggara	
3	28	1	1.08		Penyediaan Jasa Penunjang Urusan Pemerintahan Daerah	Jumlah Laporan Penyediaan Jasa Penunjang Urusan Pemerintah Daerah	56.00	5.00	1.00	-	-	-	-	5.00	8.93	Dinas Kehutanan Provinsi Sulawesi Tenggara	
3	28	1	1.08	01	Penyediaan Jasa Surat Menyurat	Jumlah Laporan Penyediaan Jasa Surat Menyurat	28.00	5.00	1.00	-	-	-	-	5.00	17.86	Dinas Kehutanan Provinsi Sulawesi Tenggara	
3	28	1	1.08	02	Penyediaan Jasa Komunikasi, Sumber Daya Air dan Listrik	Jumlah Laporan Penyediaan Jasa Komunikasi, Sumber Daya Air dan Listrik yang disediakan	28.00	5.00	1.00	0.10	10.00	(0.10)	(10.00)	5.00	17.86	Dinas Kehutanan Provinsi Sulawesi Tenggara	
3	28	1	1.08	04	Penyediaan Jasa Pelayanan Umum Kantor	Jumlah Laporan Penyediaan Jasa Pelayanan Umum Kantor yang disediakan	1.00	5.00	1.00	-	-	-	-	5.00	500.00	Dinas Kehutanan Provinsi Sulawesi Tenggara	
3	28	1	1.09		Pemeliharaan Barang Milik Daerah Penunjang Urusan Pemerintahan Daerah	Jumlah Laporan Pemeliharaan Barang Milik Daerah Penunjang Urusan Pemerintahan Daerah	320.00	5.00	1.00	-	-	-	-	5.00	1.56	Dinas Kehutanan Provinsi Sulawesi Tenggara	
3	28	1	1.09	02	Penyediaan Jasa Pemeliharaan, Biaya Pemeliharaan, Pajak dan Perizinan Kendaraan Dinas Operasional atau Lapangan	Jumlah Kendaraan Dinas Operasional atau Lapangan yang dipelihara dan dibayarkan pajak dan perizinannya	177.00	168.00	28.00	8.00	28.57	2.00	7.14	178.00	100.56	Dinas Kehutanan Provinsi Sulawesi Tenggara	
3	28	1	1.09	05	Pemeliharaan Mebel	Jumlah Mebel yang dipelihara	44.00	-	5.00	-	-	-	-	-	-	-	Dinas Kehutanan Provinsi Sulawesi Tenggara
3	28	1	1.09	06	Pemeliharaan Peralatan dan Mesin Lainnya	Jumlah Peralatan dan mesin lainnya yang dipelihara	32.00	33.00	10.00	0.40	4.00	3.60	36.00	37.00	115.63	Dinas Kehutanan Provinsi Sulawesi Tenggara	
3	28	1	1.09	09	Pemeliharaan/Rehabilitasi Gedung Kantor dan Bangunan Lainnya	Jumlah Gedung kantor dan bangunan Lainnya yang dipelihara/rehabilitasi	48.00	34.00	5.00	-	-	-	-	34.00	70.83	Dinas Kehutanan Provinsi Sulawesi Tenggara	
3	28	1	1.09	11	Pemeliharaan/Rehabilitasi Sarana dan Prasarana Gedung Kantor atau Bangunan Lainnya	Jumlah Gedung kantor dan bangunan Lainnya yang dipelihara/rehabilitasi	2.00	1.00	-	-	-	-	-	1.00	50.00	Dinas Kehutanan Provinsi Sulawesi Tenggara	
3	28	1	1.10		Peningkatan Pelayanan BLUD	Jumlah Laporan Peningkatan Pelayanan BLUD	1.00	1.00	1.00	-	-	-	-	1.00	100.00	Dinas Kehutanan Provinsi Sulawesi Tenggara	
3	28	1	1.10	01	Pelayanan dan Penunjang Pelayanan BLUD	Jumlah BLUD yang menyediakan Pelayanan dan penunjang pelayanan	1.00	1.00	1.00	-	-	-	-	1.00	100.00	Dinas Kehutanan Provinsi Sulawesi Tenggara	
3	28	03			PROGRAM PENGELOLAAN HUTAN	Luas Rehabilitasi Lahan Kritis dan Kawasan Hutan	1,215.00	7,266.00	1,200.00	-	-	-	-	7,266.00	598.02	Dinas Kehutanan Provinsi Sulawesi Tenggara	
						Produksi Hasil Hutan Kayu (56.000 m3/tahun)	40,000.00	412,727.00	56,000.00	-	-	-	-	412,727.00	1,031.82	Dinas Kehutanan Provinsi Sulawesi Tenggara	
						Produksi Hasil Hutan Bukan Kayu (365 Ton/Tahun)	500.00	3,433.00	365.00	-	-	-	-	3,433.00	686.60	Dinas Kehutanan Provinsi Sulawesi Tenggara	
						persentase Penurunan Luas Kerusakan Kawasan Hutan (1%/tahun)	1.00	4.08	1.00	-	-	-	-	4.08	408.00	Dinas Kehutanan Provinsi Sulawesi Tenggara	
3	28	03	1.01		Pengelolaan Rencana Tata Hutan Kesatuan Pengelolaan Hutan (KPH) Kewenangan Provinsi	Laporan Pengelolaan Rencana Tata Hutan Kesatuan Pengelolaan Hutan (KPH) Kewenangan Provinsi	48.00	5.00	1.00	-	-	-	-	5.00	10.42	Dinas Kehutanan Provinsi Sulawesi Tenggara	
3	28	03	1.01	01	Penyusunan Rancang Bangun Tata Hutan Wilayah Kesatuan Pengelolaan Hutan yang Disusun	Jumlah Rancang Bangun Tata Hutan Wilayah Kesatuan Pengelolaan Hutan yang Disusun	25.00	-	1.00	-	-	-	-	-	-	-	Dinas Kehutanan Provinsi Sulawesi Tenggara
3	28	03	1.01	04	Koordinasi dan Sinkronisasi Usulan Perubahan Fungsi dan Peruntukan Hutan	Jumlah Dokumen Koordinasi dan Sinkronisasi Usulan Perubahan Peruntukkan dan Fungsi Kawasan Hutan untuk Wilayah Provinsi	23.00	4.00	1.00	-	-	-	-	4.00	17.39	Dinas Kehutanan Provinsi Sulawesi Tenggara	

Kode				Urusan/Bidang Urusan Pemerintahan Daerah dan Program/Kegiatan/Sub Kegiatan	Indikator Kinerja Program (Outcome)/ Kegiatan dan Sub Kegiatan (Output)	Target Capaian Kinerja Renstra OPD Tahun 2024	Realisasi Target Hasil Kinerja Program dan Keluaran s.d. Tahun 2022	Target Kinerja Renja Tahun 2023	Realisasi Kinerja Program dan Keluaran s/d Triwulan I Tahun 2023		Realisasi Kinerja Program dan Keluaran s/d Triwulan II Tahun 2023		Perkiraan Realisasi Capaian Target Program/ Kegiatan Renstra OPD s/d Tahun 2023		Perangkat Daerah Penanggung Jawab	
									Realisasi Kinerja Renja	Realisasi Tingkat Capaian	Realisasi Kinerja Renja	Realisasi Tingkat Capaian Kinerja (%)	Realisasi Capaian	Tingkat Capaian (%)		
1				2	3	4	5	6	7	8=(7/6)	9	10=(9/6)	11=(5+7+9)	12=(11/4)	13	
3	28	03	1.02		Rencana Pengelolaan Kesatuan Pengelolaan Hutan kecuali pada Kesatuan Pengelolaan Hutan Konservasi (KPHK)	Jumlah Dokumen Rencana Pengelolaan Kesatuan Pengelolaan Hutan kecuali pada Kesatuan Pengelolaan Hutan Konservasi (KPHK)	26.00	5.00	1.00	-	-	-	-	5.00	19.23	Dinas Kehutanan Provinsi Sulawesi Tenggara
3	28	03	1.02	01	Penyusunan Rencana Pengelolaan Kesatuan Pengelolaan Hutan	Jumlah Dokumen Rencana Pengelolaan Kesatuan Pengelolaan Hutan yang tersusun	26.00	3.00	1.00	-	-	-	-	3.00	11.54	Dinas Kehutanan Provinsi Sulawesi Tenggara
3	28	03	1.03		Pemanfaatan Hutan di Kawasan Hutan Produksi dan Hutan Lindung	Laporan Pemanfaatan Hutan di Kawasan Hutan Produksi dan Hutan Lindung	48.00	5.00	1.00	-	-	-	-	5.00	10.42	Dinas Kehutanan Provinsi Sulawesi Tenggara
3	28	03	1.03	01	Penyediaan data dan informasi wilayah usaha di kawasan hutan produksi	Jumlah data dan informasi terkait luas perizinan berusaha pemanfaatan hutan di kawasan Hutan Produksi dalam satu provinsi secara berkala	-	4.00	1.00	-	-	-	-	4.00	-	Dinas Kehutanan Provinsi Sulawesi Tenggara
3	28	03	1.03	04	Koordinasi dan Sinkronisasi Pengendalian Izin Usaha atau Kerjasama Pemanfaatan di Kawasan Hutan Produksi	Jumlah Dokumen hasil Koordinasi dan Sinkronisasi Pengendalian dan pengawasan PBPH di Kawasan Hutan Produksi	5.00	1.00	-	-	-	-	-	1.00	20.00	Dinas Kehutanan Provinsi Sulawesi Tenggara
3	28	03	1.03	08	Pelaksanaan Pemanfaatan Hutan di KPH	Jumlah laporan Pelaksanaan Pemanfaatan Hutan di KPH secara berkala	25.00	4.00	1.00	-	-	-	-	4.00	16.00	Dinas Kehutanan Provinsi Sulawesi Tenggara
3	28	03	1.03	09	Pengembangan Pemanfaatan Hasil Hutan Kayu, Hasil Hutan Bukan Kayu dan/Jasa Lingkungan	jumlah dokumen hasil Pengembangan Pemanfaatan Hasil Hutan Kayu, Hasil Hutan Bukan Kayu dan/atau Jasa Lingkungan	19.00	4.00	1.00	1.00	100.00	-	-	5.00	26.32	Dinas Kehutanan Provinsi Sulawesi Tenggara
3	28	03	1.04		Pelaksanaan Rehabilitasi di Luar Kawasan Hutan Negara	Luas Rehabilitasi diluar Kawasan Hutan Negara (lap)	1,215.00	2,455.00	775.00	-	-	-	-	2,455.00	202.06	Dinas Kehutanan Provinsi Sulawesi Tenggara
3	28	03	1.04	01	Penyusunan Rencana Tahunan Rehabilitasi Lahan (RTnRL)	Jumlah Dokumen Rencana Tahunan Rehabilitasi Lahan (RTnRL) yang disusun	48.00	2.00	1.00	-	-	0.16	16.00	2.16	4.50	Dinas Kehutanan Provinsi Sulawesi Tenggara
3	28	03	1.04	02	Pembangunan Hutan Rakyat di Luar Kawasan Hutan Negara	Luas Hutan Rakyat yang dibangun diluar Kawasan Hutan Negara	765.00	1,600.00	625.00	-	-	-	-	1,600.00	209.15	Dinas Kehutanan Provinsi Sulawesi Tenggara
3	28	03	1.04	04	Pembangunan Penghijauan Lingkungan di Luar Kawasan Hutan Negara	luas lahan yang di hijaukan diluar kawasan hutan negara	26.00	855.00	150.00	-	-	-	-	855.00	3,288.46	Dinas Kehutanan Provinsi Sulawesi Tenggara
3	28	03	1.04	06	Pengembangan Perbenihan untuk Rehabilitasi Lahan	Jumlah Laporan Pengembangan Perbenihan untuk Rehabilitasi Lahan	1.00	-	1.00	-	-	-	-	-	-	Dinas Kehutanan Provinsi Sulawesi Tenggara
3	28	03	1.04	08	Pembinaan dan/atau Pengawasan dalam rangka Pengembangan Rehabilitasi Lahan	Jumlah laporan Pembinaan dan / atau Pengawasan dalam Rangka Pengembangan Rehabilitasi Lahan	24.00	5.00	1.00	0.10	10.00	-	-	5.10	21.25	Dinas Kehutanan Provinsi Sulawesi Tenggara
3	28	03	1.04	09	Rehabilitasi Mangrove diluar Kawasan Hutan	Luas area Mangrove diluar Kawasan Hutan yang direhabilitasi	425.00	-	250.00	-	-	-	-	-	-	Dinas Kehutanan Provinsi Sulawesi Tenggara
3	28	03	1.05		Pelaksanaan Perlindungan Hutan di Hutan Lindung dan Hutan Produksi	Jumlah Presentase Penurunan luas kerusakan kawasan hutan	-	5.00	1.00	0.60	60.00	(0.60)	(60.00)	5.00	#DIV/0!	Dinas Kehutanan Provinsi Sulawesi Tenggara
						Jumlah Laporan Pertemuan/Rapat Koordinasi, Sinkronisasi dan Pelaksanaan Perlindungan Hutan	52.00	26.00	26.00	1.00	3.85	10.00	38.46	37.00	71.15	Dinas Kehutanan Provinsi Sulawesi Tenggara
3	28	03	1.05	01	Pencegahan dan Pembatasan Kerusakan Kawasan Hutan	luas kawasan hutan yang dilakukan patroli pengamanan hutan	420,000.00	420,000.00	100,000.00	-	-	-	-	420,000.00	100.00	Dinas Kehutanan Provinsi Sulawesi Tenggara
3	28	03	1.05	04	Koordinasi, Sinkronisasi dan Pelaksanaan Perlindungan Hutan	Jumlah laporan pertemuan/rakor Sinkronisasi dan Pelaksanaan Perlindungan Hutan	26.00	26.00	26.00	3.00	11.54	3.00	11.54	32.00	123.08	Dinas Kehutanan Provinsi Sulawesi Tenggara
3	28	03	1.05	05	Koordinasi, Sinkronisasi dan Pelaksanaan Pencegahan/Penangulangan Kebakaran Hutan dan Lahan	jumlah laporan patroli/Sosialisasi yg dilaksanakan dalam 1 tahun	26.00	26.00	26.00	3.00	11.54	3.00	11.54	32.00	123.08	Dinas Kehutanan Provinsi Sulawesi Tenggara
3	28	03	1.07		Pelaksanaan Pengolahan Hasil Hutan Kayu dengan Kapasitas Produksi <6000 m3/Tahun	Jumlah Laporan Pelaksanaan Pengolahan Hasil Hutan Kayu Dengan Kapasitas Produksi <6000 m3/Tahun	27.00	5.00	1.00	-	-	-	-	5.00	18.52	Dinas Kehutanan Provinsi Sulawesi Tenggara

Kode					Urusan/Bidang Urusan Pemerintahan Daerah dan Program/Kegiatan/Sub Kegiatan	Indikator Kinerja Program (Outcome)/ Kegiatan dan Sub Kegiatan (Output)	Target Capaian Kinerja Renstra OPD Tahun 2024	Realisasi Target Hasil Kinerja Program dan Keluaran s.d. Tahun 2022	Target Kinerja Renja Tahun 2023	Realisasi Kinerja Program dan Keluaran s/d Triwulan I Tahun 2023		Realisasi Kinerja Program dan Keluaran s/d Triwulan II Tahun 2023		Perkiraan Realisasi Capaian Target Program/ Kegiatan Renstra OPD s/d Tahun 2023		Perangkat Daerah Penanggung Jawab
										Realisasi Kinerja Renja	Realisasi Tingkat Capaian 8=(7/6)	Realisasi Kinerja Renja	Realisasi Tingkat Capaian Kinerja (%) 10=(9/6)	Realisasi Capaian 11=(5+7+9)	Tingkat Capaian (%) 12=(11/4)	
1	2	3	4	5	6	7	8	9	10	11	12	13				
3	28	03	1.07	02	Pembinaan dan Pelaksanaan Pengolahan Hasil Hutan Kayu dengan Kapasitas Produksi <6000 m3/Tahun	Jumlah Dokumen Pelaksanaan Pembinaan, Pengendalian dan Pengawasan PBPBH (Kayu dan/atau HHBK) untuk Skala Usaha Kecil dan Menengah yang menjadi Kewenangan Provinsi	23,00	5,00	1,00	-	-	-	-	5,00	21,74	Dinas Kehutanan Provinsi Sulawesi Tenggara
3	28	03	1.09		Perbenihan Tanaman Hutan	Jumlah Laporan Perbenihan Tanaman Hutan	1,00	5,00	1,00	-	-	-	-	5,00	500,00	Dinas Kehutanan Provinsi Sulawesi Tenggara
3	28	03	1.09	02	Sertifikasi Sumber Benih	Jumlah Sertifikat Sumber Benih yang diterbitkan	12,00	-	1,00	-	-	-	-	-	-	Dinas Kehutanan Provinsi Sulawesi Tenggara
3	28	03	1.09	05	Pengawasan Peredaran Benih dan/atau Bibit	Jumlah data (asal usul, jenis mutu) benih atau bibit yang beredar	1,00	5,00	1,00	-	-	-	-	5,00	500,00	Dinas Kehutanan Provinsi Sulawesi Tenggara
3	28	04			PROGRAM KONSERVASI SUMBER DAYA ALAM HAYATI DAN EKOSISTEMNYA	Luas Rehabilitasi Lahan Kritis dan Kawasan Hutan	100,00	30,00	15,00	-	-	-	-	30,00	30,00	Dinas Kehutanan Provinsi Sulawesi Tenggara
						persentase Penurunan Luas Kerusakan Kawasan Hutan	-	4,06	1,00	-	-	-	-	4,06	#DIV/0!	Dinas Kehutanan Provinsi Sulawesi Tenggara
3	28	04	1.01		Pengelolaan Taman Hutan Raya (TAHURA) Provinsi	Jumlah Laporan Pengelolaan Taman Hutan Raya (TAHURA) Provinsi	1,00	5,00	1,00	-	-	-	-	5,00	500,00	Dinas Kehutanan Provinsi Sulawesi Tenggara
3	28	04	1.01	01	Pencegahan, Penanggulangan dan Pembatasan Kerusakan Kawasan TAHURA	jumlah laporan pelaksanaan kegiatan Pencegahan, Penanggulangan dan Pembatasan Kerusakan Kawasan TAHURA	1,00	5,00	1,00	-	-	-	-	5,00	500,00	Dinas Kehutanan Provinsi Sulawesi Tenggara
3	28	04	1.01	02	Pengamanan Kawasan TAHURA Provinsi	Jumlah kegiatan pengamanan kawasan Tahura Provinsi	6,00	5,00	1,00	-	-	0,26	26,00	5,26	87,67	Dinas Kehutanan Provinsi Sulawesi Tenggara
3	28	04	1.01	03	Pengawetan Tumbuhan, Satwa, serta Habitat TAHURA Provinsi	Luas kawasan TAHURA yang diinventarisasi dan diverikasi dengan nilai Kehati Tinggi	10,00	-	100,00	-	-	-	-	-	-	Dinas Kehutanan Provinsi Sulawesi Tenggara
3	28	04	1.01	05	Pemulihan Ekosistem atau Penutupan Kawasan sesuai Rencana Pengelolaan TAHURA Provinsi	luas areal tahura yg dilakukan pemulihan ekosistem	10,00	30,00	15,00	-	-	-	-	30,00	300,00	Dinas Kehutanan Provinsi Sulawesi Tenggara
3	28	04	1.01	10	Penyusunan Rencana Pengelolaan dan Penataan Blok TAHURA	Jumlah Peta Blok Pengelolaan dan Penataan Wilayah Kerja dari TAHURA Berdasarkan hasil Penataan Kawasan TAHURA Provinsi	-	1,00	1,00	-	-	-	-	1,00	#DIV/0!	Dinas Kehutanan Provinsi Sulawesi Tenggara
3	28	04	1.01	11	Perencanaan Pengelolaan TAHURA	Jumlah Dokumen Rencana Pengelolaan TAHURA (Jangka Panjang dan Jangka Pendek) yang ditetapkan	1,00	2,00	1,00	-	-	-	-	2,00	200,00	Dinas Kehutanan Provinsi Sulawesi Tenggara
3	28	04	1.03		Pengelolaan Kawasan Bernilai Ekosistem Penting, Daerah Penyangga Kawasan Suaka Alam dan Kawasan Pelestarian Alam	Luas Kawasan Bernilai Ekosistem Penting, Daerah Penyangga Kawasan Suaka Alam dan Kawasan Pelestarian Alam yang dikelola	125,00	375,00	126,00	-	-	-	-	375,00	300,00	Dinas Kehutanan Provinsi Sulawesi Tenggara
3	28	04	1.03	04	Pengendalian Kerusakan dan Pemeliharaan Ekosistem Lahan Basah	Luas Kerusakan Lahan Basah yang Tertangani	25,00	375,00	126,00	-	-	-	-	375,00	1,500,00	Dinas Kehutanan Provinsi Sulawesi Tenggara
2	28	05			PROGRAM PENDIDIKAN DAN PELATIHAN, PENYULUHAN DAN PEMBERDAYAAN MASYARAKAT DI BIDANG KEHUTANAN	Luas Fasilitas Izin Perhutanan Sosial (Ha)	3,000,00	91,608,00	10,000,00	-	-	-	-	91,608,00	3,053,60	Dinas Kehutanan Provinsi Sulawesi Tenggara
3	28	05	1.01		Pelaksanaan Penyuluhan Kehutanan Provinsi dan Pemberdayaan Masyarakat di Bidang Kehutanan	Laporan Peningkatan Kapasitas dan Kompetensi Penyuluh Kehutanan dan SDM Bidang Kehutanan yang dilaksanakan	1,00	5,00	1,00	-	-	-	-	5,00	500,00	Dinas Kehutanan Provinsi Sulawesi Tenggara
3	28	05	1.01	01	Peningkatan Kapasitas dan Kompetensi Penyuluh Kehutanan dan SDM Bidang Kehutanan	Jumlah Penyuluh Kehutanan yang dilakukan Peningkatan Kapasitas	55,00	263,00	55,00	14,00	25,45	6,00	10,91	283,00	514,55	Dinas Kehutanan Provinsi Sulawesi Tenggara
3	28	05	1.01	02	Penguatan dan Pendampingan Kelembagaan Kelompok Tani Hutan	jumlah sarpras AEP ut KPH/KUPS	-	54,00	20,00	-	-	-	-	54,00	#DIV/0!	Dinas Kehutanan Provinsi Sulawesi Tenggara

Kode	Urusan/Bidang Urusan Pemerintahan Daerah dan Program/Kegiatan/Sub Kegiatan	Indikator Kinerja Program (Outcome)/ Kegiatan dan Sub Kegiatan (Output)	Target Capaian Kinerja Renstra OPD Tahun 2024	Realisasi Target Hasil Kinerja Program dan Keluaran s.d. Tahun 2022	Target Kinerja Renja Tahun 2023	Realisasi Kinerja Program dan Keluaran s/d Triwulan I Tahun 2023		Realisasi Kinerja Program dan Keluaran s/d Triwulan II Tahun 2023		Perkiraan Realisasi Capaian Target Program/ Kegiatan Renstra OPD s/d Tahun 2023		Perangkat Daerah Penanggung Jawab				
						Realisasi Kinerja Renja	Realisasi Tingkat Capaian	Realisasi Kinerja Renja	Realisasi Tingkat Capaian Kinerja (%)	Realisasi Capaian	Tingkat Capaian (%)					
1	2	3	4	5	6	7	8=(7/6)	9	10=(9/6)	11=(5+7+9)	12=(11/4)	13				
		Jumlah KTH yang mandiri yg mengikuti penguatan dan pendampingan kelembagaan	10.00	32.00	16.00	5.00	31.25	1.00	6.25	38.00	380.00	Dinas Kehutanan Provinsi Sulawesi Tenggara				
3	28	05	1.01	03	Penyiapan dan Pengembangan Perhutanan Sosial	Luas Kawasan yang disiapkan untuk Perhutanan Sosial	3,000.00	91,608.00	10,000.00	-	-	91,608.00	3,053.60	Dinas Kehutanan Provinsi Sulawesi Tenggara		
2	28	06			PROGRAM PENGELOLAAN DAERAH ALIRAN SUNGAI (DAS)	Luas Rehabilitasi Lahan Kritis dan Kawasan Hutan	-	3,064.06	1,000.00	-	-	3,064.06	#DIV/0!	Dinas Kehutanan Provinsi Sulawesi Tenggara		
						Evaluasi Pengelolaan DAS	3.00	-	-	-	-	-	-	Dinas Kehutanan Provinsi Sulawesi Tenggara		
3	28	06	1.01		Pelaksanaan Pengelolaan DAS Lintas Daerah Kabupaten/Kota dan dalam Daerah Kabupaten/Kota dalam 1 (satu) Daerah Provinsi	Jumlah Laporan Pelaksanaan Pengelolaan DAS Lintas Daerah Kabupaten/Kota dalam 1 (satu) Daerah Provinsi	1.00	5.00	1.00	-	-	5.00	500.00	Dinas Kehutanan Provinsi Sulawesi Tenggara		
3	28	06	1.01	02	Optimalisasi Fungsi dan daya Dukung Wilayah DAS	Jumlah Dokumen Sinkronisasi dan Koordinasi Optimalisasi DAS	1.00	5.00	1.00	-	-	5.00	500.00	Dinas Kehutanan Provinsi Sulawesi Tenggara		
3	28	06	1.01	06	Peningkatan Koordinasi dan Sinkronisasi Pengelolaan DAS	Jumlah Dokumen Sinkronisasi dan Koordinasi Optimalisasi DAS	28.00	5.00	1.00	0.42	42.00	0.45	45.00	5.87	20.96	Dinas Kehutanan Provinsi Sulawesi Tenggara
3 05					Energi dan Sumber Daya Mineral											
3 05 01					Dinas Energi dan Sumber Daya Mineral											
					Urusan Pilihan											
3	29				Bidang Urusan Energi dan Sumber Daya Mineral											
3	29	01			Program Penunjang Urusan Pemerintah Daerah Provinsi											
3	29	01	1.01		Perencanaan, Penganggaran dan Evaluasi Kinerja Perangkat Daerah	Cakupan keterpenuhan pelayanan administrasi perkantoran										
3	29	01	1.01	01	Penyusunan Dokumen Perencanaan Perangkat Daerah	Jumlah Penyusunan Dokumen Perencanaan Perangkat Daerah	4 Dok	6 Dok	6 Lap.	-	0.0	0.034	0.05	3 Dokumen	1	ESDM
3	29	01	1.01	02	Koordinasi dan Penyusunan Dokumen RKA-SKPD	Jumlah Dokumen RKA-SKPD yang tersusun	1 Dok	3 Dok	6 Lap.	-	0.0	0.00%	0.00%	3 Dokumen	1	ESDM
3	29	01	1.01	03	Koordinasi dan Penyusunan Dokumen Perubahan RKA-SKPD	Jumlah Dokumen Perubahan RKA-SKPD dan Laporan Hasil Koordinasi Penyusunan Dokumen RKA-SKPD	-	-	-	-	-	-	-	-	-	ESDM
3	29	01	1.01	06	Koordinasi dan Penyusunan Laporan Capaian Kinerja dan Ikhtisar Kinerja SKPD	Jumlah Laporan Capaian Kinerja dan Ikhtisar Realisasi Kinerja SKPD	3 Dok	3 Dok	4 Lap.	-	0.0	0.062	0.15	3 Laporan	1	ESDM
3	29	01	1.01	07	Evaluasi Kinerja Perangkat Daerah	Terlaksananya Kegiatan Monitoring dan Evaluasi Program, tersusunnya dokumen statistik bidang ESDM dan terlaksananya pameran promosi ESDM	2 Lap.	9 Lap	2 Lap.	0,29 Lap	14,5	0,3625	0,145	4 Laporan	1	ESDM
3	29	01	1.02		Admisitrasi Keuangan Perangkat Daerah											ESDM
3	29	01	1.02	01	Penyediaan Gaji dan Tunjangan ASN	Terbayarnya Gaji dan Tunjangan ASN	14 Bulan	bulan	12 bulan	27,55%	23,08%	55,24%	61,54%	12 Bulan	1	ESDM
3	29	01	1.02	02	Penyediaan Administrasi Pelaksanaan Tugas ASN	Jumlah Dokumen Hasil Penyediaan Administrasi Pelaksanaan Tugas ASN	12 Bulan	-	-	-	-	-	-	-	1	ESDM
3	29	01	1.02	05	Koordinasi dan Penyusunan Laporan Keuangan Akhir Tahun	Jumlah Laporan Keuangan Akhir Tahun SKPD dan Laporan Keuangan Akhir Tahun SKPD	1 Lap.	-	-	-	-	-	-	-	1	ESDM
3	29	01	1.02	07	Koordinasi dan Penyusunan Laporan Keuangan Bulanan/Triwulan/Semesteran SKPD	Jumlah Pelaporan Keuangan Bulanan/triwulan/Semesteran SKPD	12 Bulan	12 bulan	3 bulan	25.00	36,5%	50%	12 Bulan	1	ESDM	
3	29	01	1.03		Admistrasi Barang Milik Daerah pada Perangkat Daerah	Cakupan Keterpenuhan pelayanan Administrasi Umum Perangkat Daerah										ESDM
3	29	01	1.03	04	Pembinaan, Pengawasan dan Pengendalian Barang Milik Daerah pada SKPD	Jumlah Laporan Pembinaan dan pengawasan Barang Milik Daerah	1 Lap.	3 Lap.	-	-	-	-	-	-	-	ESDM
3	29	01	1.03	05	Rekonsiliasi dan Penyusunan Laporan Barang Milik Daerah pada SKPD	Jumlah Laporan Hasil Rekonsiliasi dan penyusunan laporan barang milik daerah pada SKPD	1 Lap.	3 Lap.	3 Lap.	0.00	0.00	19,42%	6,67%	4 laporan	1	ESDM
3	29	01	1.05		Administrasi Kepegawaian Perangkat Daerah	Cakupan Keterpenuhan SDM Aparatur Yang Memenuhi Standar Disiplin Aparatur										ESDM
3	29	01	1.05	02	Pengadaan Pakain Dinas Berserta Atribut Kelengkapanya	Jumlah pakaian dinas aparatur yang tersedia	147 Stel	107 Stel	112 stel	0 Stel	0	0,00%	0,00%	107 Stel	1	ESDM

Kode	Urusan/Bidang Urusan Pemerintahan Daerah dan Program/Kegiatan/Sub Kegiatan	Indikator Kinerja Program (Outcome)/ Kegiatan dan Sub Kegiatan (Output)	Target Capaian Kinerja Renstra OPD Tahun 2024	Realisasi Target Hasil Kinerja Program dan Keluaran s.d Tahun 2022	Target Kinerja Renja Tahun 2023	Realisasi Kinerja Program dan Keluaran s/d Triwulan I Tahun 2023		Realisasi Kinerja Program dan Keluaran s/d Triwulan II Tahun 2023		Perkiraan Realisasi Capaian Target Program/ Kegiatan Renstra OPD s/d Tahun 2023		Perangkat Daerah Penanggung Jawab				
						Realisasi Kinerja Renja	Realisasi Tingkat Capaian	Realisasi Kinerja Renja	Realisasi Tingkat Capaian Kinerja (%)	Realisasi Capaian	Tingkat Capaian (%)					
1	2	3	4	5	6	7	8=(7/6)	9	10=(9/6)	11=(5+7+9)	12=(11/4)	13				
3	29	01	1.05	09	Pendidikan dan Pelatihan Pegawai Berdasarkan Tugas dan Fungsi	Jumlah Aparatur yang mengikuti Pendidikan dan Pelatihan Pegawai Berdasarkan Tugas dan Fungsi	75 Orang	72 Orang	75 orang	0 Orang	0	0.0098	1,33%	20 Orang	10,4%	ESDM
3	29	01	1.05	11	Bimbingan Teknis Implementasi Peraturan Perundang-undangan	Bimbingan Teknis Implementasi Peraturan Perundang-undangan yang dilaksanakan	20 Orang	-	-	-	-	-	-	-	-	ESDM
3	29	01	1.06		Administrasi Umum Perangkat Daerah	Cakupan Keterpenuhan SDM Aparatur yang Memenuhi Standar Disiplin Aparatur										ESDM
3	29	01	1.06	01	Penyediaan Komponen Instalasi Listrik/Penerangan Bangunan Kantor	JumlahPaket Penyediaan Komponen Instalasi Listrik/Penerangan Bangunan Kantor	5 Paket	4 Paket	2 Paket	0 Paket	0	Paket	-	2 Paket	1	ESDM
3	29	01	1.06	02	Penyediaan Peralatan dan Perlengkapan Kantor	Jumlah Paket Pengadaan Peralatan dan Perlengkapan serta perlengkapan gedung kantor yang tersedia	3 Paket	1 Paket	3 Paket	0 Paket	0%	Paket	-	3 Paket	1	ESDM
3	29	01	1.06	04	Penyediaan Bahan Logistik Kantor	Jumlah Paket Penyediaan Bahan logistik kantor yang diadakan	1 Paket	12 Bulan	12 Bulan	3 bulan	0.25	6 Bulan	0.5	12 Bulan	1	ESDM
3	29	01	1.06	05	Penyediaan Barang Cetak dan Penggandaan	Jumlah Paket barang cetak dan penggandaan	1 Paket	12 Bulan	12 Bulan	3 bulan	0.25	6 Bulan	0.5	12 Bulan	1	ESDM
3	29	01	1.06	06	Penyediaan Bahan Bacaan dan Peraturan Perundang-undangan	Jumlah Dokumen Bahan Bacaan dan Peraturan Perundang-undangan yang disediakan	12 Bulan	12 Bulan	12 Bulan	3 bulan	0.25	6 Bulan	0.5	12 Bulan	1	ESDM
3	29	01	1.06	08	Fasilitas Kunjungan Tamu	Jumlah Laporan Fasilitas Kunjungan Tamu yang disediakan	12 Bulan	12 Bulan	12 Bulan	3 bulan	0.25	6 Bulan	0.5	12 Bulan	1	ESDM
3	29	01	1.06	09	Penyelenggaraan Rapat Koordinasi dan Konsultasi SKPD	Jumlah Laporan Penyelenggaraan rapat koordinasi dan konsultasi kedalam dan keluar daerah	12 Bulan	12 Bulan	12 Bulan	3 bulan	0.25	6 Bulan	0.5	12 Bulan	1	ESDM
3	29	01	1.07		Pengadaan Barang Milik Daerah Penujng Urusan Pemerintah Daerah											ESDM
3	29	01	1.07	01	Pengadaan Kendaraan Perorangan Dinas atau Kendaraan Dinas Jabatan	Jumlah Unit Kendaraan Perorangan Dinas atau Kendaraan Dinas Jabatan	2 Unit	1 Unit	2 Unit	0 unit	0	Unit	0,00%	2 Unit	1	ESDM
3	29	01	1.07	06	Pengadaan Peralatan dan Mesin Lainnya	Jumlah Paket Peralatan dan Mesin Lainnya yang tersedia	1 Paket	1 Paket	1 Paket	0 Paket	0	Paket	0,00%	1 Paket	1	ESDM
3	29	01	1.07	09	Pengadaan Gedung Kantor atau Bangunan Lainnya	Jumlah Unit Gedung Kantor atau bangunan lainnya	1 Unit	1 paket	-	-	-	-	-	-	-	ESDM
3	29	01	1.08		Penyediaan Jasa Penunjang Urusan Pemerintah Daerah											ESDM
3	29	01	1.08	01	Penyediaan Jasa Surat Menyurat	Jumlah Laporan Penyediaan jasa surat menyurat yang disediakan	12 Bulan	12 Bulan	12 bulan	3 bulan	25%	6 Bulan	50%	12 Bulan	1	ESDM
3	29	01	1.08	02	Penyediaan Jasa Komunikasi, Sumber Daya Air dan Listrik	Jumlah Laporan penyediaan jasa publikasi, komunikasi, sumber daya air dan listrik yang disediakan	12 Bulan	12 Bulan	12 bulan	3 bulan	25%	6 Bulan	50%	12 Bulan	1	ESDM
3	29	01	1.08	04	Penyediaan Jasa Pelayanan Umum Kantor	Jumlah Laporan Pelayanan Umum Kantor yang terlaksana	12 Bulan	12 Bulan	12 bulan	3 bulan	25%	6 Bulan	50%	12 Bulan	1	ESDM
3	29	01	1.09		Pemeliharaan Barang Milik Daerah Penunjang Urusan Pemerintah Daerah											ESDM
3	29	01	1.09	01	Penyediaan Jasa Pemeliharaan, Biaya Pemeliharaan dan Pajak Kendaraan Perorangan Dinas atau Kendaraan Dinas Jabatan	Jumlah Kendaraan Dinas Perorangan Dinas atau Kendaraan Dinas Jabatan yang dipelihara dan dibayarkan Pajaknya	12 Bulan	12 Bulan	12 bulan	3 bulan	25%	6 Bulan	50%	12 Bulan	1	ESDM
3	29	01	1.09	05	Pemeliharaan Mebel	Jumlah Mebel yang dipelihara	1 Paket	1 Paket	3 Unit	00 Unit	0,00%	Unit	0,0%	3 Unit	1	ESDM
3	29	01	1.09	06	Pemeliharaan Peralatan dan Mesin Lainnya	Jumlah Peralatan dan Mesin Lainnya yang dipelihara	100 unit	1 Paket	49 Unit	1 Unit	1,22%	10 Unit	20,41%	49 Unit	1	ESDM
3	29	01	1.09	09	Pemeliharaan/Rehabilitasi Gedung Kantor dan Bangunan Lainnya	Jumlah Gedung Kantor dan Bangunan Lainnya yang dipelihara	1 Paket	1paket	-	--	-	-	-	-	-	ESDM
3	29	01	1.09	10	Pemeliharaan/Rehabilitasi Sarana dan Prasarana Gedung Kantor atau Bangunan Lainnya	Jumlah Sarana dan Prasarana gedung kantor atau bangunan lainnya yang dipelihara/rehabilitasi	1 Paket	1 Paket	3 Paket	0 paket	Paket	Paket	0,0%	3 Paket	1	ESDM
3	29	02			Program Pengelolaan Aspek Kegeologian	Jumlah Data Pengelolaan Aspek Kegeologian										ESDM
3	29	02	1.01		Penetapan Zona Konservasi Air Tanah Pada Cekungan Air Tanah dalam Daerah Provinsi											ESDM

Kode					Urusan/Bidang Urusan Pemerintahan Daerah dan Program/Kegiatan/Sub Kegiatan	Indikator Kinerja Program (Outcome)/ Kegiatan dan Sub Kegiatan (Output)	Target Capaian Kinerja Renstra OPD Tahun 2024	Realisasi Target Hasil Kinerja Program dan Keluaran s.d. Tahun 2022	Target Kinerja Renja Tahun 2023	Realisasi Kinerja Program dan Keluaran s/d Triwulan I Tahun 2023		Realisasi Kinerja Program dan Keluaran s/d Triwulan II Tahun 2023		Perkiraan Realisasi Capaian Target Program/ Kegiatan Renstra OPD s/d Tahun 2023		Perangkat Daerah Penanggung Jawab
										Realisasi Kinerja Renja	Realisasi Tingkat Capaian	Realisasi Kinerja Renja	Realisasi Tingkat Capaian Kinerja (%)	Realisasi Capaian	Tingkat Capaian (%)	
1					2	3	4	5	6	7	8=(7/6)	9	10=(9/6)	11=(5+7+9)	12=(11/4)	13
3	29	02	1.01	01	Pengumpulan dan Pengolahan Data Zona Konservasi Air Tanah pada Cekungan Air Tanah	Jumlah Dokumen Terkait Data Zona Konservasi Air Tanah Pada Cekungan Air Tanah dalam Daerah Provinsi	1 Dok	1 Dok	1 Dok	Dok	0	Dok	0,00%	1 Dok	1	ESDM
3	29	02	1.01	02	Penentuan dan Penetapan Zona Konservasi Air Tanah pada Cekungan Air Tanah	Jumlah Zona Konservasi Air Tanah yang ditetapkan dalam Daerah Provinsi	1 Dok	1 Dok	3 Dok	Dok	0	Dok	0,00%	1 Dok	1	ESDM
3	29	02	1.01	03	Pengendalian dan Pengawasan Pemanfaatan Air Tanah pada Cekungan Air Tanah	Jumlah Laporan Hasil pengawasan dan pengendalian pemanfaatan air tanah	3 Lap.	1 Keg.	-	-	-	-	-	-	-	ESDM
3	29	02	1.03		Penetapan Nilai Perolehan Air Tanah dalam Daerah Provinsi											ESDM
3	29	02	1.03	01	Pengumpulan dan Pengolahan Data dan informasi nilai Perolehan Air Tanah	Jumlah Dokumen data dan informasi nilai perolehan air tanah dalam Daerah Provinsi yang terkumpul	1 Dok	1 Dok	-	-	-	-	-	-	-	ESDM
3	29	02	1.03	02	Penghitungan, Perumusan dan Penetapan Nilai Perolehan Air Tanah	Jumlah Laporan Penghitungan, Perumusan dan Penetapan Nilai Perolehan Air Tanah	1 Lap.	1 Dok	-	-	-	-	-	-	-	ESDM
3	29	02	1.03	03	Pengendalian dan pengawasan Pemanfaatan Air Tanah	Jumlah Laporan hasil Pengendalian dan pengawasan Implementasi Nilai Perolehan Air Tanah dalam Daerah Provinsi	1 Lap.	1 Keg.	3 Lap.	Lap.	0%	1 Laporan	33,3%	3 Laporan	1	ESDM
3	29	02			Program Pengelolaan Mineral dan Batubara	Jumlah kontribusi penerimaan daerah bidang ESDM										ESDM
3	29	02	1.01		Penetapan Wilayah Izin Usaha Pertambangan Mineral Bukan Logam dan Batuan dalam 1(satu) Daerah Provinsi dan Wilayah Laut sampai dengan 12 Mil											ESDM
3	29	02	1.01	01	Pengumpulan dan Pengolahan Data dan Informasi Wilayah Izin Usaha Pertambangan Mineral bukan Logam dan Batuan dalam 1(satu) Daerah Provinsi dan Wilayah laut sampai 12 Mil	Jumlah Dokumen Data dan Informasi Wilayah Izin Usaha Pertambangan Mineral bukan Logam dan Batuan dalam 1(satu) Daerah Provinsi dan Wilayah laut sampai 12 Mil	1 Dok.	-	-	-	-	-	-	-	-	ESDM
3	29	02	1.01	02	Penentuan dan Penetapan Wilayah Izin Usaha Pertambangan Mineral Bukan Logam dan Batuan dalam 1 (satu) Daerah dan wilayah Laut sampai dengan 12 Mil.	Terlaksananya Penentuan dan Penetapan Wilayah Izin Usaha Pertambangan Mineral Bukan Logam dan Batuan dalam 1 (satu) Daerah dan wilayah Laut sampai dengan 12 Mil.	1 Dok.	-	-	-	-	-	-	-	-	ESDM
3	29	02	1.01	03	Pengendalian dan Pengawasan Pemanfaatan Wilayah Izin Usaha Pertambangan Mineral Bukan Logam dan Batuan dalam 1 (satu) Daerah dan wilayah Laut sampai dengan 12 Mil.	Terlaksananya Pengendalian dan Pengawasan Pemanfaatan Wilayah Izin Usaha Pertambangan Mineral Bukan Logam dan Batuan dalam 1 (satu) Daerah dan wilayah Laut sampai dengan 12 Mil.	1 Lap.	-	-	-	-	-	-	-	-	ESDM
3	29	03	1.03		Penatausahaan Izin Usaha Pertambangan Mineral Logam atau Batubara dalam rangka Penanaman Modal dalam Negeri pada Wilayah Izin Usaha Pertambangan Daerah yang Berada dalam 1(satu) Daerah Provinsi termasuk Wilayah Laut sampai dengan 12 Mil Laut											ESDM
3	29	03	1.03	01	Penetapan prosedur dan Persyaratan Izin Usaha Pertambangan Mineral Bukan Logam dan Batuan dalam rangka Penanaman Modal dalam Negeri pada Wilayah Izin Usaha Pertambangan Daerah yang Berada dalam 1(satu) Daerah Provinsi termasuk Wilayah Laut sampai dengan 12 Mil Laut	Jumlah dokumen Penetapan prosedur dan Persyaratan Izin Usaha Pertambangan Mineral Bukan Logam dan Batuan dalam rangka Penanaman Modal dalam Negeri pada Wilayah Izin Usaha Pertambangan Daerah yang Berada dalam 1(satu) Daerah Provinsi termasuk Wilayah Laut sampai dengan 12 Mil Laut	1 Dok.	-	-	-	-	-	-	-	-	ESDM
3	29	03	1.03	02	Koordinasi dan Sinkronisasi dalam rangka Penyusunan Usulan Wilayah Usaha Pertambangan dalam penetapan wilayah Pertambangan oleh pemerintah pusat	Jumlah laporan hasil koordinasi dan sinkronisasi dalam rangka penyusunan usulan wilayah usaha pertambangan dalam penetapan wilayah pertambangan oleh pemerintah Pusat	1 Lap.	-	1 Laporan	Lap	0%	Lap.	0,00%	1 Laporan	1	ESDM

Kode	Urusan/Bidang Urusan Pemerintahan Daerah dan Program/Kegiatan/Sub Kegiatan	Indikator Kinerja Program (Outcome)/ Kegiatan dan Sub Kegiatan (Output)	Target Capaian Kinerja Renstra OPD Tahun 2024	Realisasi Target Hasil Kinerja Program dan Keluaran s.d. Tahun 2022	Target Kinerja Renja Tahun 2023	Realisasi Kinerja Program dan Keluaran s/d Triwulan I Tahun 2023		Realisasi Kinerja Program dan Keluaran s/d Triwulan II Tahun 2023		Perkiraan Realisasi Capaian Target Program/ Kegiatan Renstra OPD s/d Tahun 2023		Perangkat Daerah Penanggung Jawab		
						Realisasi Kinerja Renja	Realisasi Tingkat Capaian	Realisasi Kinerja Renja	Realisasi Tingkat Capaian Kinerja (%)	Realisasi Capaian	Tingkat Capaian (%)			
1	2	3	4	5	6	7	8=(7/6)	9	10=(9/6)	11=(5+7+9)	12=(11/4)	13		
3	29	03	1.03	03	Penyusunan Rekomendasi Perizinan dan Informasi Izin Usaha Pertambangan Mineral Bukan logam dan Batuan dalam rangka Penanaman modal Dalam negeri pada wilayah Izin Usaha Pertambangan Daerah yang berada dalam 1 (satu) Daerah Provinsi termasuk Wilayah laut sampai dengan 12 Mil Laut.	Jumlah dokumen Rekomendasi Perizinan dan Informasi Izin Usaha Pertambangan Mineral Bukan logam dan Batuan dalam rangka Penanaman modal Dalam negeri pada wilayah Izin Usaha Pertambangan Daerah yang berada dalam 1 (satu) Daerah Provinsi termasuk Wilayah laut sampai dengan 12 Mil Laut.	1 Dok.	-	-	-	-	-	-	ESDM
3	29	03	1.03	04	Pengendalian dan Pengawasan Pelaksanaan Perizinan Usaha Pertambangan Mineral Bukan logam dan Batuan dalam rangka Penanaman modal Dalam negeri pada wilayah Izin Usaha Pertambangan Daerah yang berada dalam 1 (satu) Daerah Provinsi termasuk Wilayah laut sampai dengan 12 Mil Laut.	Jumlah laporan hasil Pembinaan dan Pengawasan Pelaksanaan Perizinan Usaha Pertambangan Mineral Bukan logam dan Batuan dalam rangka Penanaman modal Dalam negeri pada wilayah Izin Usaha Pertambangan Daerah yang berada dalam 1 (satu) Daerah Provinsi termasuk Wilayah laut sampai dengan 12 Mil Laut.	1 Dok	-	1 Lap	-	-	-	-	ESDM
3	29	03	1.02	05	Pengawasan Teknis kaidah Pertambangan yang baik perizinan Usaha Pertambangan Mineral Bukan logam dan Batuan dalam rangka Penanaman modal Dalam negeri pada wilayah Izin Usaha Pertambangan Daerah yang berada dalam 1 (satu) Daerah Provinsi termasuk Wilayah laut sampai dengan 12 Mil Laut.	Jumlah laporan hasil pengawasan kaidah Teknis Pertambangan yang baik dan kaidah perusahaan yang baik perizinan Usaha Pertambangan Mineral Bukan logam dan Batuan dalam rangka Penanaman modal Dalam negeri pada wilayah Izin Usaha Pertambangan Daerah yang berada dalam 1 (satu) Daerah Provinsi termasuk Wilayah laut sampai dengan 12 Mil Laut.	1 Lap.	-	-	-	-	-	-	ESDM
3	29	03	1.04		Penatausahaan Izin Pertambangan Rakyat untuk Komoditas Mineral Logam, Batubara, Mineral Bukan Logam , dan Batuan dalam Wilayah Pertambangan Rakyat									ESDM
3	29	03	1.04	01	Penetapan prosedur dan Persyaratan Izin Pertambangan Rakyat untuk Komoditas Mineral Logam, Batubara, Mineral Bukan Logam atau Batubara, Mineral Bukan Logam, dan Batuan dalam wilayah Pertambangan Rakyat.	Jumlah dokumen kegiatan Penetapan prosedur dan Persyaratan Izin Pertambangan Rakyat untuk Komoditas Mineral Logam, Batubara, Mineral Bukan Logam atau Batubara, Mineral Bukan Logam, dan Batuan dalam wilayah Pertambangan Rakyat.	1 Dok.	-	-	-	-	-	-	ESDM
3	29	03	1.04	02	Koordinasi dan Sinkronisasi dalam rangka Penyusunan Usulan WPR dalam penetapan Wilayah Pertambangan oleh Pemerintah Pusat	Jumlah laporan hasil Koordinasi dan Sinkronisasi dalam rangka Penyusunan Usulan WPR dalam penetapan Wilayah Pertambangan oleh Pemerintah Pusat	1 Laporan	-	-	-	-	-	-	ESDM
3	29	03	1.04	03	Penyusunan dan Perumusan Rekomendasi Perizinan dan Informasi Izin Pertambangan Rakyat untuk Komoditas Mineral Logam, Batubara, Mineral Bukan Logam dan Batuan dalam Wilayah Pertambangan Rakyat	Jumlah dokumen Perumusan Rekomendasi Perizinan dan Informasi Izin Pertambangan Rakyat untuk Komoditas Mineral Logam, Batubara, Mineral Bukan Logam dan Batuan dalam Wilayah Pertambangan Rakyat	1 Dokumen	-	-	-	-	-	-	ESDM
3	29	03	1.04	04	Pengendalian dan Pengawasan Pelaksanaan Perizinan Usaha Pertambangan Rakyat untuk Komoditas Mineral logam, Batubara, Mineral Bukan Logam dan Batuan dalam Wilayah Pertambangan Rakyat	Jumlah laporan hasil Pembinaan dan Pengawasan Pelaksanaan Perizinan Usaha Pertambangan Rakyat untuk Komoditas Mineral logam, Batubara, Mineral Bukan Logam dan Batuan dalam Wilayah Pertambangan Rakyat	1 Laporan	-	-	-	-	-	-	ESDM
3	29	03	1.04	05	Pelaksanaan Reklamasi dan Pascatambang bersama Pemegang Izin Pertambangan Rakyat (IPR)	Jumlah laporan hasil Reklamasi dan Pascatambang bersama Pemegang Izin Pertambangan Rakyat (IPR)	1 Laporan	-	-	-	-	-	-	ESDM
3	29	03	1.05		Penatausahaan Izin Usaha Pertambangan Operasi Produksi dalam rangka Penanaman Modal dalam Negeri yang Kegiatan Usahanya dalam 1 (satu) Daerah Provinsi yang sama									ESDM

Kode	Urusan/Bidang Urusan Pemerintahan Daerah dan Program/Kegiatan/Sub Kegiatan	Indikator Kinerja Program (Outcome)/Kegiatan dan Sub Kegiatan (Output)	Target Capaian Kinerja Renstra OPD Tahun 2024	Realisasi Target Hasil Kinerja Program dan Keluaran s.d. Tahun 2022	Target Kinerja Renja Tahun 2023	Realisasi Kinerja Program dan Keluaran s/d Triwulan I Tahun 2023		Realisasi Kinerja Program dan Keluaran s/d Triwulan II Tahun 2023		Perkiraan Realisasi Capaian Target Program/ Kegiatan Renstra OPD s/d Tahun 2023		Perangkat Daerah Penanggung Jawab		
						Realisasi Kinerja Renja	Realisasi Tingkat Capaian	Realisasi Kinerja Renja	Realisasi Tingkat Capaian Kinerja (%)	Realisasi Capaian	Tingkat Capaian (%)			
1	2	3	4	5	6	7	8=(7/6)	9	10=(9/6)	11=(5+7+9)	12=(11/4)	13		
3	29	03	1.05	01	Penetapan Prosedur dan Persyaratan Izin Usaha Jasa Pertambangan operasi produksi khusus untuk pengolahan dan pemurnian dalam rangka Penanaman Modal Dalam Negeri yang Kegiatan Usahanya dalam 1 (satu) Daerah Provinsi yang sama	Terlaksananya Prosedur dan Persyaratan Izin Usaha Jasa Pertambangan operasi produksi khusus untuk pengolahan dan pemurnian dalam rangka Penanaman Modal Dalam Negeri yang Kegiatan Usahanya dalam 1 (satu) Daerah Provinsi yang sama	1 Dokumen	-	-	-	-	-	-	ESDM
3	29	03	1.05	02	Penyusunan Rekomendasi Perizinan dan Informasi Izin Usaha jasa Pertambangan dalam rangka Penanaman modal Dalam negeri yang kegiatan usahanya dalam 1 (satu) Daerah Provinsi yang sama	Terlaksananya Penyusunan Rekomendasi Perizinan dan Informasi Izin Usaha jasa Pertambangan dalam rangka Penanaman modal Dalam negeri yang kegiatan usahanya dalam 1 (satu) Daerah Provinsi yang sama	1 Dokumen	-	-	-	-	-	-	ESDM
3	29	03	1.05	03	Pengendalian dan Pengawasan Pelaksanaan Perizinan jasa Pertambangan dalam rangka Penanaman modal Dalam negeri yang kegiatan usahanya dalam 1 (satu) Daerah Provinsi yang sama	Terlaksananya Pengendalian dan Pengawasan Pelaksanaan Perizinan jasa Pertambangan dalam rangka Penanaman modal Dalam negeri yang kegiatan usahanya dalam 1 (satu) Daerah Provinsi yang sama	1 Lap.	-	-	-	-	-	-	ESDM
3	29	03	1.06		Penatausahaan Izin Usaha Jasa Pertambangan dalam rangka Penanaman Modal dalam Negeri yang Kegiatan Usahanya dalam 1 (satu) Daerah Provinsi									ESDM
3	29	03	1.06	01	Penetapan Prosedur dan Persyaratan Izin Usaha Jasa Pertambangan dalam rangka Penanaman Modal Dalam Negeri yang Kegiatan Usahanya dalam 1 (satu) Daerah Provinsi	Jumlah dokumen hasil kegiatan Penetapan Prosedur dan Persyaratan Izin Usaha Jasa Pertambangan dalam rangka Penanaman Modal Dalam Negeri yang Kegiatan Usahanya dalam 1 (satu) Daerah Provinsi	1 Dok.	-	-	-	-	-	-	ESDM
3	29	03	1.06	02	Penyusunan Rekomendasi Perizinan dan Informasi Izin Usaha jasa Pertambangan dalam rangka Penanaman modal Dalam negeri yang kegiatan usahanya dalam 1 (satu) Daerah Provinsi	Jumlah dokumen Rekomendasi Perizinan dan Informasi Izin Usaha jasa Pertambangan dalam rangka Penanaman modal Dalam negeri yang kegiatan usahanya dalam 1 (satu) Daerah Provinsi	1 Dokumen	-	-	-	-	-	-	ESDM
3	29	03	1.06	03	Pengendalian dan Pengawasan Pelaksanaan Perizinan jasa Pertambangan dalam rangka Penanaman modal Dalam negeri yang kegiatan usahanya dalam 1 (satu) Daerah Provinsi	Jumlah laporan pembinaan dan pengawasan pelaksanaan perizinan usaha jasa Pertambangan dalam rangka Penanaman modal Dalam negeri yang kegiatan usahanya dalam 1 (satu) Daerah Provinsi	1 Lap.	-	-	-	-	-	-	ESDM
3	29	03	1.07		Penetapan harga Patokan Mineral Bukan Logam dan Batuan									ESDM
3	29	03	1.07	01	Pengumpulan dan Pengolahan Data dan Informasi Harga Patokan Mineral Bukan Logam dan Batuan	Jumlah dokumen Harga Patokan Mineral Bukan Logam dan Batuan	1 Dok.	-	-	-	-	-	-	ESDM
3	29	03	1.07	02	Penentuan dan Penetapan Harga Patokan Mineral Bukan Logam dan Batuan	Jumlah dokumen harga Patokan Mineral Bukan Logam dan Batuan	1 Dok.	-	-	-	-	-	-	ESDM
3	29	03	1.07	03	Pengendalian dan Pengawasan Pelaksanaan Harga Patokan Mineral Bukan Logam dan Batuan	Jumlah laporan Pengendalian dan Pengawasan Pelaksanaan Harga Patokan Mineral Bukan Logam dan Batuan	1 Lap.	-	-	-	-	-	-	ESDM
3	29	03	1.08		Penerbitan Izin Usaha Pertambangan Operasi Produksi Khusus untuk pengangkutan dan penjualan dalam rangka Penanaman Modal dalam negeri yang kegiatan usahanya dilakukan dalam 1 (satu) daerah Provinsi									ESDM
3	29	03	1.08	01	Pengelolaan dan Pengendalian perizinan usaha pertambangan operasi produksi khusus untuk pengangkutan dan penjualan	Jumlah dokumen Pengelolaan dan Pengendalian perizinan usaha pertambangan operasi produksi khusus untuk pengangkutan dan penjualan	1 Dok.	-	-	-	-	-	-	ESDM

Kode	Urusan/Bidang Urusan Pemerintahan Daerah dan Program/Kegiatan/Sub Kegiatan	Indikator Kinerja Program (Outcome)/ Kegiatan dan Sub Kegiatan (Output)	Target Capaian Kinerja Renstra OPD Tahun 2024	Realisasi Target Hasil Kinerja Program dan Keluaran s.d. Tahun 2022	Target Kinerja Renja Tahun 2023	Realisasi Kinerja Program dan Keluaran s/d Triwulan I Tahun 2023		Realisasi Kinerja Program dan Keluaran s/d Triwulan II Tahun 2023		Perkiraan Realisasi Capaian Target Program/ Kegiatan Renstra OPD s/d Tahun 2023		Perangkat Daerah Penanggung Jawab	
						Realisasi Kinerja Renja	Realisasi Tingkat Capaian	Realisasi Kinerja Renja	Realisasi Tingkat Capaian Kinerja (%)	Realisasi Capaian	Tingkat Capaian (%)		
1	2	3	4	5	6	7	8=(7/6)	9	10=(9/6)	11=(5+7+9)	12=(11/4)	13	
3	29	03	1.09									ESDM	
3	29	03	1.09	01	Penerbitan Izin Usaha Pertambangan Operasi Produksi untuk penjualan dalam rangka Penanaman Modal dalam negeri yang kegiatan usahanya dilakukan dalam 1 (satu) daerah Provinsi	Jumlah dokumen kegiatan Pengelolaan dan Pengendalian perizinan usaha pertambangan operasi produksi khusus untuk pengangkutan dan penjualan	1 Dokumen	-	-	-	-	-	ESDM
3	29	03	1.12		Penatausahaan Izin Usaha Pertambangan Mineral Bukan Logam Jenis Tertentu dalam rangka Penanaman Modal dalam negeri pada wilayah Izin Usaha Pertambangan daerah yang Berada Dalam 1 (satu) Daerah Provinsi Termasuk Wilayah laut sampai dengan 12 Mil Laut.							ESDM	
3	29	03	1.12	01	Koordinasi dan Sinkronisasi dalam rangka Penyusunan Usulan Wilayah Usaha Pertambangan dalam Penetapan Wilayah Pertambangan Oleh Pemerintah Pusat	Jumlah laporan hasil Koordinasi dan Sinkronisasi dalam rangka Penyusunan Usulan Wilayah Usaha Pertambangan dalam Penetapan Wilayah Pertambangan Oleh pemerintah Pusat	1 Laporan	-	-	-	-	-	ESDM
3	29	03	1.12	02	Penyusunan Rekomendasi Perizinan dan Informasi Izin Usaha Pertambangan Mineral Bukan Logam Jenis tertentu dalam rangka penanaman Modal dalam Negeri pada wilayah Izin Usaha Pertambangan Daerah yang berada dalam 1 (satu) daerah Provinsi termasuk Wilayah Laut sampai dengan 12 Mil Laut.	Jumlah dokumen Rekomendasi Perizinan dan Informasi izin Usaha Pertambangan Mineral Bukan Logam Jenis tertentu dalam rangka penanaman Modal dalam Negeri pada wilayah Izin Usaha Pertambangan Daerah yang berada dalam 1 (satu) daerah Provinsi termasuk Wilayah Laut sampai dengan 12 Mil Laut.	1 Dok.	-	-	-	-	-	ESDM
3	29	03	1.12	03	Pembinaan dan Pengawasan Pelaksanaan Perizinan Usaha Pertambangan Mineral bukan Logam Jenis tertentu dalam rangka Penanaman Modal Dalam negeri pada Wilayah Izin Usaha Pertambangan daerah yang berada dalam 1 (satu) Daerah Provinsi termasuk Wilayah Laut sampai 12 Mil laut	Jumlah laporan hasil Pembinaan dan Pengawasan Pelaksanaan Perizinan Usaha Pertambangan Mineral bukan Logam Jenis tertentu dalam rangka Penanaman Modal Dalam negeri pada Wilayah Izin Usaha Pertambangan daerah yang berada dalam 1 (satu) Daerah Provinsi termasuk Wilayah Laut sampai 12 Mil laut	1 Lap.	-	-	-	-	-	ESDM
3	29	03	1.12	04	Pengawasan Teknis kaidah Pertambangan yang baik perizinan Usaha Pertambangan Mineral Bukan logam dan Batuan dalam rangka Penanaman modal Dalam negeri pada wilayah Izin Usaha Pertambangan Daerah yang berada dalam 1 (satu) Daerah Provinsi termasuk Wilayah laut sampai 12 Mil laut	Jumlah laporan hasil Pengawasan Teknis kaidah Pertambangan yang baik perizinan Usaha Pertambangan Mineral Bukan logam dan Batuan dalam rangka Penanaman modal Dalam negeri pada wilayah Izin Usaha Pertambangan Daerah yang berada dalam 1 (satu) Daerah Provinsi termasuk Wilayah laut sampai 12 Mil laut	1 Lap.	-	-	-	-	-	ESDM
3	29	03	1.13		Penatausahaan Izin Usaha Pertambangan Batuan dalam Rangka Penanaman Modal Dalam Negeri pada wilayah Izin Usaha Pertambangan Daerah yang berada dalam 1 (satu) Daerah Provinsi termasuk Wilayah laut sampai 12 Mil laut							ESDM	
3	29	03	1.13	01	Koordinasi dan Sinkronisasi dalam rangka Penyusunan Usulan Wilayah Usaha Pertambangan Dalam Penetapan Wilayah Pertambangan Oleh Pemerintah Pusat	Jumlah laporan hasil Koordinasi dan Sinkronisasi dalam rangka Penyusunan Usulan Wilayah Usaha Pertambangan Dalam Penetapan Wilayah Pertambangan Oleh Pemerintah Pusat	1 Lap.	-	-	-	-	-	ESDM

Kode	Urusan/Bidang Urusan Pemerintahan Daerah dan Program/Kegiatan/Sub Kegiatan	Indikator Kinerja Program (Outcome)/ Kegiatan dan Sub Kegiatan (Output)	Target Capaian Kinerja Renstra OPD Tahun 2024	Realisasi Target Hasil Kinerja Program dan Keluaran s.d. Tahun 2022	Target Kinerja Renja Tahun 2023	Realisasi Kinerja Program dan Keluaran s/d Triwulan I Tahun 2023		Realisasi Kinerja Program dan Keluaran s/d Triwulan II Tahun 2023		Perkiraan Realisasi Capaian Target Program/ Kegiatan Renstra OPD s/d Tahun 2023		Perangkat Daerah Penanggung Jawab		
						Realisasi Kinerja Renja	Realisasi Tingkat Capaian	Realisasi Kinerja Renja	Realisasi Tingkat Capaian Kinerja (%)	Realisasi Capaian	Tingkat Capaian (%)			
1	2	3	4	5	6	7	8=(7/6)	9	10=(9/6)	11=(5+7+9)	12=(11/4)	13		
3	29	03	1.13	02	Penyusunan Rekomendasi Perizinan dan Informasi Izin Usaha Pertambnagn Batuan dalam Rangka Penanaman Modal dalam Negeri pada wilayah Izin Usaha Pertambangan Daerah yang berada dalam 1 (satu) Daerah Provinsi termasuk Wilayah laut ampai 12 Mil laut	Jumlah Dokumen Rekomendasi Perizinan dan Informasi Izin Usaha Pertambnagn Batuan dalam Rangka Penanaman Modal dalam Negeri pada wilayah Izin Usaha Pertambangan Daerah yang berada dalam 1 (satu) Daerah Provinsi termasuk Wilayah laut ampai 12 Mil laut	1 Dok.	-	-	-	-	-	-	ESDM
3	29	03	1.13	03	Pembinaan dan Pengawasan Pelaksanaan Perizinan Usaha Pertambnagn Batuan dalam Ragka Penanaman Modal dalam Negeri pada wilayah Izin Usaha Pertambangan Daerah yang berada dalam 1 (satu) Daerah Provinsi termasuk Wilayah laut ampai 12 Mil laut	Jumlah laporan hasil Pembinaan dan Pengawasan Pelaksanaan Perizinan Usaha Pertambnagn Batuan dalam Ragka Penanaman Modal dalam Negeri pada wilayah Izin Usaha Pertambangan Daerah yang berada dalam 1 (satu) Daerah Provinsi termasuk Wilayah laut ampai 12 Mil laut	1 Lap.	-	-	-	-	-	-	ESDM
3	29	03	1.13	04	Pengawasan Teknis kaidah Pertambangan yang baik perizinan Usaha Pertambangan Batuan dalam rangka Penanaman modal Dalam negeri pada wilayah Izin Usaha Pertambangan Daerah yang berada dalam 1 (satu) Daerah Provinsi termasuk Wilayah Laut sampai dengan 12 Mil Laut.	Jumlah laporan hasil Pengawasan Teknis kaidah Pertambangan yang baik perizinan Usaha Pertambangan Batuan dalam rangka Penanaman modal Dalam negeri pada wilayah Izin Usaha Pertambangan Daerah yang berada dalam 1 (satu) Daerah Provinsi termasuk Wilayah Laut sampai dengan 12 Mil Laut.	1 Lap.	-	-	-	-	-	-	ESDM
3	29	03	1.14		Penatausahaan Pemberian Surat Izin Pengelolaan Batuan (SIPB)									ESDM
3	29	03	1.14	01	Penyusunan dan Perumusan Rekomendasi Surat Izin Pengelolaan Batuan (SIPB)	Jumlah dokumen Rekomendasi Surat Izin Pengelolaan Batuan (SIPB)	1 Dok.	-	-	-	-	-	-	ESDM
3	29	03	1.14	02	Pengendalian dan Pengawasan Pelaksanaan Surat Izin Pengelolaan Batuan (SIPB)	Jumlah laporan Hasil Pengendalian dan Pengawasan Pelaksanaan Surat Izin Pengelolaan Batuan (SIPB)	1 Lap.	-	-	-	-	-	-	ESDM
3	29	03	1.15		Penetapan harga Patokan Mineral Bukan Logam dan Batuan									ESDM
3	29	03	1.15	01	Pengumpulan dan pengolahan Data dan Informasi Harga Patokan Mineral Bukan Logam dan Jenis tertentu	Jumlah dokumen Harga Patokan Mineral Bukan Logam dan Jenis tertentu yang terkumpul dan terolah	1 Dok.	-	-	-	-	-	-	ESDM
3	29	03	1.15	02	Penentuan dan Penetapan Harga Patokan Mineral Bukan Logam dan Jenis tertentu	Jumlah dokumen Harga Patokan Mineral Bukan Logam dan Jenis tertentu yang telah ditentukan dan ditetapkan	1 Dok.	-	-	-	-	-	-	ESDM
3	29	03	1.15	03	Pengendalian dan Pengawasan Pelaksanaan Harga Patokan Mineral Bukan Logam dan Jenis tertentu	Jumlah laporan hasil pengendalian dan pengawasan pelaksanaan Harga Patokan Mineral Bukan Logam dan Jenis tertentu	1 Lap.	-	-	-	-	-	-	ESDM
3	29	03	1.16		Penetapan Harga Patokan Batuan									ESDM
3	29	03	1.16	01	Pengumpulan dan Pengolahan Data dan Informasi Harga Patokan Batuan	Terkumpulnya dan terolahnya Data dan Informasi Harga Patokan Batuan	1 Dok.	-	-	-	-	-	-	ESDM
3	29	03	1.16	02	Penentuan dan penetapan Harga Batuan	Terlaksananya Penentuan dan Penetapan Harga Patokan Mineral Bukan Logam dan Batuan	1 Dok	-	-	-	-	-	-	ESDM
3	29	03	1.16	03	Pengendalian dan pengawasan Pelaksanaan Harga Patokan batuan	Terlaksananya Pengendalian dan Pengawasan Pelaksanaan Harga Patokan Mineral Bukan Logam dan Batuan	1 Lap.	-	-	-	-	-	-	ESDM
3	29	03	1.17		Penatausahaan izin Pengangkutan dan penjualan untuk komoditas Mineral Bukan Logam									ESDM
3	29	03	1.17	01	Penyusunan dan perumusan Rekomendasi izin Pengangkutan dan penjualan untuk komoditas Mineral Bukan Logam	Jumlah dokumen Rekomendasi izin Pengangkutan dan penjualan untuk komoditas Mineral Bukan Logam	1 Dok.	-	-	-	-	-	-	ESDM
3	29	03	1.17	02	Pengendalian dan pengawasan Pelaksanaan izin Pengangkutan dan penjualan untuk Komoditas Mineral Bukan Logam	Jumlah laporan hasil Pengendalian dan pengawasan Pelaksanaan izin Pengangkutan dan penjualan untuk Komoditas Mineral Bukan Logam	1 Lap.	-	-	-	-	-	-	ESDM

Kode				Usuran/Bidang Usuran Pemerintahan Daerah dan Program/Kegiatan/Sub Kegiatan	Indikator Kinerja Program (Outcome)/ Kegiatan dan Sub Kegiatan (Output)	Target Capaian Kinerja Renstra OPD Tahun 2024	Realisasi Target Hasil Kinerja Program dan Keluaran s.d. Tahun 2022	Target Kinerja Renja Tahun 2023	Realisasi Kinerja Program dan Keluaran s/d Triwulan I Tahun 2023		Realisasi Kinerja Program dan Keluaran s/d Triwulan II Tahun 2023		Perkiraan Realisasi Capaian Target Program/ Kegiatan Renstra OPD s/d Tahun 2023		Perangkat Daerah Penanggung Jawab
									Realisasi Kinerja Renja	Realisasi Tingkat Capaian 8=(7/6)	Realisasi Kinerja Renja	Realisasi Tingkat Capaian Kinerja (%) 10=(9/6)	Realisasi Capaian 11=(5+7+9)	Tingkat Capaian (%) 12=(11/4)	
1				2	3	4	5	6	7	8=(7/6)	9	10=(9/6)	11=(5+7+9)	12=(11/4)	13
3	29	03	1.18		Penatausahaan izin Pengangkutan dan penjualan untuk komoditas Mineral Bukan Logam Jenis Tertentu										ESDM
3	29	03	1.18	01	Penyusunan dan perumusan Rekomendasi izin Pengangkutan dan penjualan untuk komoditas Mineral Bukan Logam Jenis Tertentu	Jumlah dokumen Rekomendasi izin Pengangkutan dan penjualan untuk komoditas Mineral Bukan Logam Jenis tertentu	1 Dok.	-	-	-	-	-	-	-	ESDM
3	29	03	1.18	02	Pengendalian dan pengawasan Pelaksanaan izin Pengangkutan dan penjualan untuk Komoditas Mineral Bukan Logam Jenis Tertentu	Jumlah laporan hasil Pengendalian dan pengawasan Pelaksanaan izin Pengangkutan dan penjualan untuk Komoditas Mineral Bukan Logam Jenis tertentu	1 Lap.	-	-	-	-	-	-	-	ESDM
3	29	03	1.19		Penatausahaan izin Pengangkutan dan penjualan untuk Komoditas Batuan										ESDM
3	29	03	1.19	01	Penyusunan dan perumusan Rekomendasi izin Pengangkutan dan penjualan untuk komoditas Batuan	Jumlah dokumen Rekomendasi izin Pengangkutan dan penjualan untuk komoditas Batuan	1 Dok.	-	-	-	-	-	-	-	ESDM
3	29	03	1.19	02	Pengendalian dan pengawasan Pelaksanaan izin Pengangkutan dan penjualan untuk Komoditas Batuan	Jumlah laporan Pengendalian dan pengawasan Pelaksanaan izin Pengangkutan dan penjualan untuk Komoditas Batuan	1 Lap.	-	-	-	-	-	-	-	ESDM
3	29	03	1.20		Penatausahaan izin Usaha Jasa Pertambangan untuk 1 (satu) Daerah Provinsi										ESDM
3	29	03	1.20	01	Penyusunan dan perumusan Rekomendasi izin Usaha Jasa Pertambangan untuk 1 (satu) Daerah Provinsi	Jumlah dokumen Rekomendasi izin Usaha Jasa Pertambangan untuk 1 (satu) Daerah Provinsi	1 Dok.	-	-	-	-	-	-	-	ESDM
3	29	03	1.20	02	Pengendalian dan pengawasan Pelaksanaan izin Usaha Jasa Pertambangan untuk 1 (satu) Daerah Provinsi	Jumlah laporan hasil Pengendalian dan pengawasan Pelaksanaan izin Usaha Jasa Pertambangan untuk 1 (satu) Daerah Provinsi	1 Lap.	-	-	-	-	-	-	-	ESDM
3	29	03	1.21		Penatausahaan izin Usaha Pertambangan untuk Penjualan Komoditas Mineral Bukan Logam										ESDM
3	29	03	1.21	01	Penyusunan dan perumusan Rekomendasi izin Usaha Pertambangan untuk Penjualan Komoditas Mineral Bukan Logam	Jumlah dokumen Rekomendasi izin Usaha Pertambangan untuk Penjualan Komoditas Mineral Bukan Logam	1 Dok.	-	-	-	-	-	-	-	ESDM
3	29	03	1.21	02	Pengendalian dan pengawasan Pelaksanaan izin Usaha Pertambangan untuk Penjualan Komoditas Mineral Bukan Logam	Jumlah laporan hasil Pengendalian dan pengawasan Pelaksanaan izin Usaha Pertambangan untuk Penjualan Komoditas Mineral Bukan Logam	1 Lap.	-	-	-	-	-	-	-	ESDM
3	29	03	1.22		Penatausahaan izin Usaha Pertambangan untuk Penjualan Komoditas Mineral Bukan Logam Jenis Tertentu										ESDM
3	29	03	1.22	01	Penyusunan dan perumusan Rekomendasi izin Usaha Pertambangan untuk Penjualan Komoditas Mineral Bukan Logam Jenis Tertentu	Jumlah dokumen Rekomendasi izin Usaha Pertambangan untuk Penjualan Komoditas Mineral Bukan Logam Jenis Tertentu	1 Dok.	-	-	-	-	-	-	-	ESDM
3	29	03	1.22	02	Pengendalian dan pengawasan Pelaksanaan izin Usaha Pertambangan untuk Penjualan Komoditas Mineral Bukan Logam Jenis tertentu	Jumlah laporan hasil pengendalian dan pengawasan Pelaksanaan izin Usaha Pertambangan untuk Penjualan Komoditas Mineral Bukan Logam Jenis Tertentu	1 Lap.	-	-	-	-	-	-	-	ESDM
3	29	03	1.23		Penatausahaan izin Usaha Pertambangan untuk Penjualan Komoditas Batuan										ESDM
3	29	03	1.23	01	Penyusunan dan perumusan Rekomendasi izin Usaha Pertambangan untuk Penjualan Komoditas Batuan	Jumlah dokumen Rekomendasi izin Usaha Pertambangan untuk Penjualan Komoditas Batuan	1 Dok.	-	-	-	-	-	-	-	ESDM
3	29	03	1.23	02	Pengendalian dan pengawasan Pelaksanaan izin Usaha Pertambangan untuk Penjualan Komoditas Batuan	Jumlah laporan hasil Pengendalian dan pengawasan Pelaksanaan izin Usaha Pertambangan untuk Penjualan Komoditas Batuan	1 Dok.	-	-	-	-	-	-	-	ESDM
3	29	03	1.24		Pembinaan dan Pengawasan Pelaksanaan Izin Usaha Pertambangan										ESDM
3	29	03	1.24	01	Pembinaan Pelaksanaan Izin Usaha Pertambangan	Jumlah laporan hasil Pembinaan Pelaksanaan Izin Usaha Pertambangan	1 Lap.	-	-	-	-	-	-	-	ESDM

Kode					Urusan/Bidang Urusan Pemerintahan Daerah dan Program/Kegiatan/Sub Kegiatan	Indikator Kinerja Program (Outcome)/ Kegiatan dan Sub Kegiatan (Output)	Target Capaian Kinerja Renstra OPD Tahun 2024	Realisasi Target Hasil Kinerja Program dan Keluaran s.d. Tahun 2022	Target Kinerja Renja Tahun 2023	Realisasi Kinerja Program dan Keluaran s/d Triwulan I Tahun 2023		Realisasi Kinerja Program dan Keluaran s/d Triwulan II Tahun 2023		Perkiraan Realisasi Capaian Target Program/ Kegiatan Renstra OPD s/d Tahun 2023		Perangkat Daerah Penanggung Jawab
										Realisasi Kinerja Renja	Realisasi Tingkat Capaian	Realisasi Kinerja Renja	Realisasi Tingkat Capaian Kinerja (%)	Realisasi Capaian	Tingkat Capaian (%)	
1					2	3	4	5	6	7	8=(7/6)	9	10=(9/6)	11=(5+7+9)	12=(11/4)	13
3	29	03	1.24	02	Pengawasan Pelaksanaan Izin Usaha Pertambangan	Jumlah Izin Usaha Pertambangan hasil pengawasan	1 Dok.	-	1 Dokumen	Dok.	0%	Dok	0.00%	1 Dokumen	1	ESDM
3	29	05			Program Pengelolaan Energi Baru Terbarukan											ESDM
3	29	05	1.01		Penatausahaan izin, pemanfaatan langsung panas bumi lintas daerah kabupaten/kota dalam 1 (satu) daerah Provinsi dan wilayah laut paling jauh 12 (dua belas) mil diukur dari garis pantai ke arah laut lepas dan/atau ke arah perairan kepulauan.											ESDM
3	29	05	1.01	01	Penetapan prosedur dan persyaratan izin pemanfaatan langsung panas bumi lisntas daerah kabupaten/kota dala 1 (satu) daerah provinsi dan wilayah laut paling jauh 12 (dua belas) mil diukur dari garis pantai ke arah laut lepas dan/atau ke arah perairan kepulauan.	Jumlah dokumen prosedur dan persyaratan izin pemanfaatan langsung panas bumi lisntas daerah kabupaten/kota dala 1 (satu) daerah provinsi dan wilayah laut paling jauh 12 (dua belas) mil diukur dari garis pantai ke arah laut lepas dan/atau ke arah perairan kepulauan yang ditetapkan	1 Lap	-	-	-	-	-	-	-	-	ESDM
3	29	05	1.01	02	Penyusunan rekomendasi perizinan dan informasi pemanfaatan langsung panas bumi lisntas daerah kabupaten/kota dala 1 (satu) daerah provinsi dan wilayah laut paling jauh 12 (dua belas) mil diukur dari garis pantai ke arah laut lepas dan/atau ke arah perairan kepulauan.	Jumlah dokumen rekomendasi perizinan dan informasi pemanfaatan langsung panas bumi lisntas daerah kabupaten/kota dala 1 (satu) daerah provinsi dan wilayah laut paling jauh 12 (dua belas) mil diukur dari garis pantai ke arah laut lepas dan/atau ke arah perairan kepulauan.	1 Lap	-	-	-	-	-	-	-	-	ESDM
3	29	05	1.01	03	Pengendalian dan pengawasan pelaksanaan perizinan pemanfaatan langsung panas bumi lisntas daerah kabupaten/kota dala 1 (satu) daerah provinsi dan wilayah laut paling jauh 12 (dua belas) mil diukur dari garis pantai ke arah laut lepas dan/atau ke arah perairan kepulauan.	Jumlah laporan Hasil Pengendalian dan pengawasan pelaksanaan perizinan pemanfaatan langsung panas bumi lisntas daerah kabupaten/kota dala 1 (satu) daerah provinsi dan wilayah laut paling jauh 12 (dua belas) mil diukur dari garis pantai ke arah laut lepas dan/atau ke arah perairan kepulauan.	1 Lap.	-	1 Laporan	Lap.	0%	0,7 Laporan	70%	1 laporan	1	ESDM
3	29	05	1.02		Penatausahaan surat keterangan terdaftar usaha jasa penunjang yang kegiatan usahanya dalam 1 (satu) daerah provinsi											ESDM
3	29	05	1.02	01	Penetapan prosedur dan persyaratan surat keterangan terdaftar usaha jasa penunjang yang kegiatan usahanya dalam 1 (satu) daerah provinsi	Jumlah laporan hasil Penetapan prosedur dan persyaratan surat keterangan terdaftar usaha jasa penunjang yang kegiatan usahanya dalam 1 (satu) daerah provinsi	1 Lap.	-	-	-	-	-	-	-	-	ESDM
3	29	05	1.02	02	Penyusunan rekomendasi perizinan dn informasi surat keterangan terdaftar usaha jasa penunjang yang kegiatan usahanya dalam 1 (satu) daerah provinsi	Jumlah laporan hasil kegiatan Penyusunan rekomendasi perizinan dn informasi surat keterangan terdaftar usaha jasa penunjang yang kegiatan usahanya dalam 1 (satu) daerah provinsi	1 Lap.	-	-	-	-	-	-	-	-	ESDM
3	29	05	1.02	03	Pengendalian dan pengawsan pelaksanaan perizinan surat keterangan terdaftar usaha jasa penunjang yang kegiatan usahanya dalam 1 (satu) daerah provinsi	Jumlah laporan hasil kegiatan Pengendalian dan pengawsan pelaksanaan perizinan surat keterangan terdaftar usaha jasa penunjang yang kegiatan usahanya dalam 1 (satu) daerah provinsi	1 Lap.	-	-	-	-	-	-	-	-	ESDM
3	29	05	1.03		Penatausahaan izin, Pembinaan, dan Pengawasan usaha niaga bahan bakar nabati (Biofuel) sebagai bahan bakar lain dengan kapasitas penyediaan sampai dengan 10000 (sepuluhribu) ton per tahun											ESDM
3	29	05	1.03	01	Penetapan prosedur dan persyaratan izin usaha niaga bahan bakar nabati (Biofuel) sebagai bahan bakar lain dengan kapasitas penyediaan sampai dengan 10000 (sepuluhribu) ton per tahun	Jumlah laporan hasil penetapan prosedur dan persyaratan izin usaha niaga bahan bakar nabati (Biofuel) sebagai bahan bakar lain dengan kapasitas penyediaan sampai dengan 10000 (sepuluhribu) ton per tahun yang ditetapkan	1 Lap.	-	-	-	-	-	-	-	-	ESDM

Kode	Urusan/Bidang Urusan Pemerintahan Daerah dan Program/Kegiatan/Sub Kegiatan	Indikator Kinerja Program (Outcome)/ Kegiatan dan Sub Kegiatan (Output)	Target Capaian Kinerja Renstra OPD Tahun 2024	Realisasi Target Hasil Kinerja Program dan Keluaran s.d. Tahun 2022	Target Kinerja Renja Tahun 2023	Realisasi Kinerja Program dan Keluaran s/d Triwulan I Tahun 2023		Realisasi Kinerja Program dan Keluaran s/d Triwulan II Tahun 2023		Perkiraan Realisasi Capaian Target Program/ Kegiatan Renstra OPD s/d Tahun 2023		Perangkat Daerah Penanggung Jawab				
						Realisasi Kinerja Renja	Realisasi Tingkat Capaian	Realisasi Kinerja Renja	Realisasi Tingkat Capaian Kinerja (%)	Realisasi Capaian	Tingkat Capaian (%)					
						7	8=(7/6)	9	10=(9/6)	11=(5+7+9)	12=(11/4)					
1	2	3	4	5	6	7	8=(7/6)	9	10=(9/6)	11=(5+7+9)	12=(11/4)	13				
3	29	05	1.03	02	Penyusunan Rekomendasi Perizinan dan informasi izin usaha niaga bahan bakar nabati (Biofuel) sebagai bahan bakar lain dengan kapasitas penyediaan sampai dengan 10000 (sepuluhribu) ton per tahun	Jumlah dokumen Rekomendasi Perizinan dan informasi izin usaha niaga bahan bakar nabati (Biofuel) sebagai bahan bakar lain dengan kapasitas penyediaan sampai dengan 10000 (sepuluhribu) ton per tahun	1 lap.	-	-	-	-	-	-	ESDM		
3	29	05	1.03	03	Pembinaan usaha niaga bahan bakar nabati (Biofuel) sebagai bahan bakar lain dengan kapasitas penyediaan sampai dengan 10000 (sepuluhribu) ton per tahun	Jumlah laporan hasil pembinaan usaha niaga bahan bakar nabati (Biofuel) sebagai bahan bakar lain dengan kapasitas penyediaan sampai dengan 10000 (sepuluhribu) ton per tahun	1 Lap.	-	-	-	-	-	-	ESDM		
3	29	05	1.03	04	Pengendalian dan Pengawasan Pelaksanaan Perizinan Usaha Niaga bahan bakar nabati (Biofuel) sebagai bahan bakar lain dengan kapasitas penyediaan sampai dengan 10.000 Ton per tahun	Jumlah Laporan Hasil Pengendalian dan Pengawasan Pelaksanaan Perizinan Usaha Niaga bahan bakar nabati (Biofuel) sebagai bahan bakar lain dengan kapasitas penyediaan sampai dengan 10.000 Ton per tahun	1 Lap.	-	1 laporan	Lap.	0.0%	0,13 Lap	13.00%	1 laporan	1	ESDM
3	29	05	1.04		Pelaksanaan Konservasi Energi Di wilayah Provinsi										ESDM	
3	29	05	1.04	01	Perumusan dan penetapan kebijakan startegi dan program konservasi energi	Jumlah Laporan Perumusan Perumusan dan penetapan kebijakan startegi dan program konservasi energi	1 Lap.	-	-	-	-	-	-	-	ESDM	
3	29	05	1.04	02	Pengembangan Sumber Daya Manusia dalam Pelaksanaan Konservasi Energi Kewenangan Provinsi	Jumlah Laporan Pengembangan Sumber Daya Manusia dalam Pelaksanaan Konservasi Energi Kewenangan Provinsi	1 Lap.	-	-	-	-	-	-	-	ESDM	
3	29	05	1.04	03	Sosialisasi secara Menyeluruh dan Komprehensif untuk penggunaan Teknologi yang Menerapkan Konservasi Energi	Jumlah laporan Sosialisasi secara Menyeluruh dan Komprehensif untuk penggunaan Teknologi yang Menerapkan Konservasi Energi	1 Lap.	-	-	-	-	-	-	-	ESDM	
3	29	05	1.04	04	Pengalokasian anggaran untuk program konservasi energi	Jumlah laporan Pengalokasian anggaran untuk program konservasi energi	1 Lap.	-	-	-	-	-	-	-	ESDM	
3	29	05	1.04	05	Pemberian insentif dan/atau disinsentif konservasi energi	Jumlah laporan Pemberian insentif dan/atau disinsentif konservasi energi	1 Lap.	-	-	-	-	-	-	-	ESDM	
3	29	05	1.04	06	Bimbingan teknis konservasi energi kewenangan provinsi	Jumlah laporan Bimbingan teknis konservasi energi kewenangan provinsi	1 Lap.	-	-	-	-	-	-	-	ESDM	
3	29	05	1.04	07	Pembinaan dan Pengawasan Konservasi Energi dan Kewenangan Provinsi	Jumlah laporan Pembinaan dan Pengawasan Konservasi Energi dan Kewenangan Provinsi	1 Lap.	-	-	-	-	-	-	-	ESDM	
3	29	06			Program Pengelolaan Ketenagalistrikan										ESDM	
3	29	06	1.01		Penatausahaan lain usaha penyediaan tenaga listrik non badan usaha milik negara penjualan tenaga listrik serta penyewaan jaringan kepada penyediaan tenaga listrik dalam daerah provinsi										ESDM	
3	29	06	1.01	01	Penetapan prosedur dan persyaratan izin usaha penyediaan tenaga listrik non badan usaha milik negara penjualan tenaga listrik serta penyewaan jaringan kepada penyediaan tenaga listrik dalam daerah provinsi	Jumlah laporan pelaksanaan prosedur dan persyaratan izin usaha penyediaan tenaga listrik non badan usaha milik negara penjualan tenaga listrik serta penyewaan jaringan kepada penyediaan tenaga listrik dalam daerah provinsi yang ditetapkan	1 Lap.	-	-	-	-	-	-	-	ESDM	
3	29	06	1.01	02	Penyusunan Rekomendasi Perizinan dan informasi izin usaha penyediaan tenaga listrik non badan usaha milik negara penjualan tenaga listrik serta penyewaan jaringan kepada penyediaan tenaga listrik dalam daerah provinsi	Jumlah surat Rekomendasi Perizinan dan informasi izin usaha penyediaan tenaga listrik non badan usaha milik negara penjualan tenaga listrik serta penyewaan jaringan kepada penyediaan tenaga listrik dalam daerah provinsi	1 Lap.	-	-	-	-	-	-	-	ESDM	
3	29	06	1.01	03	Pengendalian dan pengawasan pelaksanaan perizinan usaha penyediaan tenaga listrik non badan usaha milik negara penjualan tenaga listrik serta penyewaan jaringan kepada penyediaan tenaga listrik dalam daerah provinsi	Jumlah Laporan Hasil pengendalian dan pengawasan pelaksanaan perizinan usaha penyediaan tenaga listrik non badan usaha milik negara penjualan tenaga listrik serta penyewaan jaringan kepada penyediaan tenaga listrik dalam daerah provinsi	1 Lap.	-	-	-	-	-	-	-	ESDM	

Kode	Urusan/Bidang Urusan Pemerintahan Daerah dan Program/Kegiatan/Sub Kegiatan	Indikator Kinerja Program (Outcome)/Kegiatan dan Sub Kegiatan (Output)	Target Capaian Kinerja Renstra OPD Tahun 2024	Realisasi Target Hasil Kinerja Program dan Keluaran s.d. Tahun 2022	Target Kinerja Renja Tahun 2023	Realisasi Kinerja Program dan Keluaran s/d Triwulan I Tahun 2023		Realisasi Kinerja Program dan Keluaran s/d Triwulan II Tahun 2023		Perkiraan Realisasi Capaian Target Program/ Kegiatan Renstra OPD s/d Tahun 2023		Perangkat Daerah Penanggung Jawab			
						Realisasi Kinerja Renja	Realisasi Tingkat Capaian	Realisasi Kinerja Renja	Realisasi Tingkat Capaian Kinerja (%)	Realisasi Capaian	Tingkat Capaian (%)				
1	2	3	4	5	6	7	8=(7/6)	9	10=(9/6)	11=(5+7+9)	12=(11/4)	13			
3	29	06	1.02	Penatausahaan Izin Operasi yang Fasilitas Instalasinya dalam Daerah Provinsi								ESDM			
3	29	06	1.02	01 Penetapan prosedur dan persyaratan izin operasi yang Fasilitas Instalasinya dalam Daerah Provinsi	Jumlah laporan prosedur dan persyaratan izin operasi yang Fasilitas Instalasinya dalam Daerah Provinsi yang ditetapkan	1 Lap.	-	-	-	-	-	-	ESDM		
3	29	06	1.02	02 Penyusunan Rekomendasi perizinan dan informasi izin operasi yang Fasilitas Instalasinya dalam Daerah Provinsi	Jumlah laporan Penyusunan Rekomendasi perizinan dan informasi izin operasi yang Fasilitas Instalasinya dalam Daerah Provinsi	1 Lap.	-	-	-	-	-	-	ESDM		
3	29	06	1.02	03 Pengendalian dan Pengawasan Pelaksanaan Perizinan Operasi yang Fasilitas Instalasinya dalam Daerah Provinsi	Jumlah Laporan Hasil Pengendalian dan Pengawasan Pelaksanaan Perizinan Operasi yang Fasilitas Instalasinya dalam Daerah Provinsi	1 Lap.	1 Laporan	3 laporan	Lap.	0,00%	1 Laporan	33,33%	3 laporan	1	ESDM
3	29	06	1.03	Penetapan tarif tenaga listrik untuk konsumen dan penatausahaan izin pemanfaatan jaringan untuk telekomunikasi, multimedia dan informatika dari pemegang izin yang ditetapkan oleh daerah provinsi									ESDM		
3	29	06	1.03	01 Pengumpulan dan pengolahan data dan informasi tarif tenaga listrik untuk konsumen	Jumlah laporan hasil Pengumpulan dan pengolahan data dan informasi tarif tenaga listrik untuk konsumen	3 Lap.	-	-	-	-	-	-	-	ESDM	
3	29	06	1.03	02 Penentuan dan penetapan tarif tenaga listrik untuk konsumen	Jumlah laporan hasil Penentuan dan penetapan tarif tenaga listrik untuk konsumen	1 Lap.	-	-	-	-	-	-	-	ESDM	
3	29	06	1.03	03 Pengendalian dan pengawasan pelaksanaan tarif tenaga listrik untuk konsumen	Jumlah laporan hasil Pengendalian dan pengawasan pelaksanaan tarif tenaga listrik untuk konsumen	1 Lap.	-	-	-	-	-	-	-	ESDM	
3	29	06	1.03	04 Penetapan prosedur dan persyaratan izin pemanfaatan jaringan untuk telekomunikasi, multimedia dan informatika dari pemegang izin yang ditetapkan oleh daerah provinsi	Jumlah Laporan hasil Penetapan prosedur dan persyaratan izin pemanfaatan jaringan untuk telekomunikasi, multimedia dan informatika dari pemegang izin yang ditetapkan oleh daerah provinsi	1 Lap.	-	-	-	-	-	-	-	ESDM	
3	29	06	1.03	05 Penyusunan rekomendasi perizinan dan informasi izin pemanfaatan jaringan untuk telekomunikasi, multimedia dan informatika dari pemegang izin yang ditetapkan oleh daerah provinsi	Jumlah laporan hasil Penyusunan rekomendasi perizinan dan informasi izin pemanfaatan jaringan untuk telekomunikasi, multimedia dan informatika dari pemegang izin yang ditetapkan oleh daerah provinsi	1 Lap.	-	-	-	-	-	-	-	ESDM	
3	29	06	1.03	06 Pengendalian dan pengawasan pelaksanaan perizinan pemanfaatan jaringan untuk telekomunikasi, multimedia dan informatika dari pemegang izin yang ditetapkan oleh daerah provinsi	Jumlah laporan hasil Pengendalian dan pengawasan pelaksanaan perizinan pemanfaatan jaringan untuk telekomunikasi, multimedia dan informatika dari pemegang izin yang ditetapkan oleh daerah provinsi	1 Lap.	-	-	-	-	-	-	-	ESDM	
3	29	06	1.04	Persetujuan harga jual tenaga listrik dan sewa jaringan tenaga listrik, rencana usaha penyediaan tenaga listrik, penjualan kelebihan tenaga listrik dari pemegang izin yang ditetapkan oleh daerah provinsi									ESDM		
3	29	06	1.04	01 Pengumpulan dan pengolahan data dan informasi harga jual tenaga listrik dan sewa jaringan tenaga listrik, rencana usaha penyediaan tenaga listrik, penjualan kelebihan tenaga listrik dari pemegang izin yang ditetapkan oleh daerah provinsi	Jumlah dokumen dan informasi terkait harga jual tenaga listrik dan sewa jaringan tenaga listrik, rencana usaha penyediaan tenaga listrik, penjualan kelebihan tenaga listrik dari pemegang izin yang ditetapkan oleh daerah provinsi	1 Dok.	-	-	-	-	-	-	-	ESDM	

Kode					Urusan/Bidang Urusan Pemerintahan Daerah dan Program/Kegiatan/Sub Kegiatan	Indikator Kinerja Program (Outcome)/ Kegiatan dan Sub Kegiatan (Output)	Target Capaian Kinerja Renstra OPD Tahun 2024	Realisasi Target Hasil Kinerja Program dan Keluaran s.d. Tahun 2022	Target Kinerja Renja Tahun 2023	Realisasi Kinerja Program dan Keluaran s/d Triwulan I Tahun 2023		Realisasi Kinerja Program dan Keluaran s/d Triwulan II Tahun 2023		Perkiraan Realisasi Capaian Target Program/ Kegiatan Renstra OPD s/d Tahun 2023		Perangkat Daerah Penanggung Jawab
										Realisasi Kinerja Renja	Realisasi Tingkat Capaian	Realisasi Kinerja Renja	Realisasi Tingkat Capaian Kinerja (%)	Realisasi Capaian	Tingkat Capaian (%)	
1					2	3	4	5	6	7	8=(7/6)	9	10=(9/6)	11=(5+7+9)	12=(11/4)	13
3	29	06	1.04	02	Penentuan dan penetapan harga jual tenaga listrik dan sewa jaringan tenaga listrik, rencana usaha penyediaan tenaga listrik, penjualan kelebihan tenaga listrik dari pemegang izin yang ditetapkan oleh daerah provinsi	Jumlah dokumen pemberian rekomendasi persetujuan harga jual tenaga listrik dan sewa jaringan tenaga listrik, rencana usaha penyediaan tenaga listrik, penjualan kelebihan tenaga listrik dari pemegang izin yang ditetapkan oleh daerah provinsi	1 Dok.	-	-	-	-	-	-	-	-	ESDM
3	29	06	1.04	03	Pengendalian dan pengawasan pelaksanaan harga jual tenaga listrik dan sewa jaringan tenaga listrik, rencana usaha penyediaan tenaga listrik, penjualan kelebihan tenaga listrik dari pemegang izin yang ditetapkan oleh daerah provinsi	Jumlah laporan hasil penegndalian dan pengawasan pelaksanaan harga jual tenaga listrik dan sewa jaringan tenaga listrik, rencana usaha penyediaan tenaga listrik, penjualan kelebihan tenaga listrik dari pemegang izin yang ditetapkan oleh daerah provinsi	1 Dok.	-	-	-	-	-	-	-	-	ESDM
3	29	06	1.05		Penatausahaan Izin Usaha Jasa Penunjang Tenaga Listrik bagi Badan Usaha dalam Negeri/Mayoritas Sahamnya dimiliki oleh Penanam Modal Dalam Negeri											ESDM
3	29	06	1.05	01	Penetapan prosedur dan persyaratan Izin Usaha Jasa Penunjang Tenaga Listrik bagi Badan Usaha dalam Negeri/Mayoritas Sahamnya dimiliki oleh Penanam Modal Dalam Negeri	Jumlah dokumen kebijakan terkait Penetapan prosedur dan persyaratan Izin Usaha Jasa Penunjang Tenaga Listrik bagi Badan Usaha dalam Negeri/Mayoritas Sahamnya dimiliki oleh Penanam Modal Dalam Negeri	1 Dok.	-	-	-	-	-	-	-	-	ESDM
3	29	06	1.05	02	Penyusunan rekomendasi perizinan dan informasi izin Usaha Jasa Penunjang Tenaga Listrik bagi Badan Usaha dalam Negeri/Mayoritas Sahamnya dimiliki oleh Penanam Modal Dalam Negeri	Jumlah surat rekomendasi perizinan dan informasi izin Usaha Jasa Penunjang Tenaga Listrik bagi Badan Usaha dalam Negeri/Mayoritas Sahamnya dimiliki oleh Penanam Modal Dalam Negeri	1 Dok.	-	-	-	-	-	-	-	-	ESDM
3	29	06	1.05	03	Pengendalian dan pengawasan pelaksanaan perizinan Usaha Jasa Penunjang Tenaga Listrik bagi Badan Usaha dalam Negeri/Mayoritas Sahamnya dimiliki oleh Penanam Modal Dalam Negeri	Jumlah laporan hasil Pengendalian dan pengawasan pelaksanaan perizinan Usaha Jasa Penunjang Tenaga Listrik bagi Badan Usaha dalam Negeri/Mayoritas Sahamnya dimiliki oleh Penanam Modal Dalam Negeri	1 Dok.	1 Dok.	2 Laporan	Laporan	0,0%	1 laporan	50%	2 Laporan	1	ESDM
3	29	06	1.06		Penganggaran untuk Kelompok Masyarakat Tidak Mampu, Pembangunan Sarana Penyediaan Tenaga Listrik Belum Berkembang, Daerah Terpencil dan Perdesaan											ESDM
3	29	06	1.06	01	Pengumpulan dan Pengolahan Data dan Informasi Penerima Manfaat dari Kelompok Masyarakat Tidak Mampu	Jumlah Dokumen Terkait Penerima Manfaat dari Kelompok Masyarakat Tidak Mampu	1 Dok.	1 Laporan	5 Dokumen	Dok.	0	1 Dok	20%	5 Dokumen	1	ESDM
3	29	06	1.06	02	Penetapan penerima manfaat dari kelompok masyarakat tidak mampu	Jumlah penerima manfaat dari kelompok masyarakat tidak mampu	Keluarga	-	-	-	-	-	-	-	-	ESDM
3	29	06	1.06	03	Pengendalian dan pengawasan penganggaran untuk kelompok masyarakat tidak mampu	Jumlah laporan hasil Pengendalian dan pengawasan penganggaran untuk kelompok masyarakat tidak mampu	1 Lap.	-	-	-	-	-	-	-	-	ESDM
3	29	06	1.06	04	Pengumpulan dan Pengolahan Data dan Informasi Sasaran Pembangunan Sarana Penyediaan Tenaga Listrik Belum Berkembang, Daerah Terpencil dan Perdesaan	Jumlah dokumen yang terkumpul terkait Data dan Informasi Sasaran Pembangunan Sarana Penyediaan Tenaga Listrik Belum Berkembang, Daerah Terpencil dan Perdesaan	1 Dokumen	4 Laporan	2 Dokumen	Dok.	0,0%	0,17 Dok	8,50%	2 Dokumen	1	ESDM
3	29	06	1.06	05	Koordinasi dan sinkronisasi penyediaan tenaga listrik belum berkembang, daerah terpencil dan pedesaan	Jumlah laporan hasil Koordinasi dan sinkronisasi penyediaan tenaga listrik belum berkembang, daerah terpencil dan pedesaan	10 Titik	-	-	-	-	-	-	-	-	ESDM
3	29	06	1.06	06	Pembangunan Sarana Penyediaan Tenaga Listrik Belum Berkembang, Daerah Terpencil dan Perdesaan	Jumlah laporan pembangunan Sarana yang Terbangun dalam Penyediaan Tenaga Listrik Belum Berkembang, Daerah Terpencil dan Perdesaan	10 Titik	1 Paket	10 Titik	Lap.	0,0%	0,40 Titik	4,00%	10 Titik	1	ESDM

Kode	Urusan/Bidang Urusan Pemerintahan Daerah dan Program/Kegiatan/Sub Kegiatan	Indikator Kinerja Program (Outcome)/ Kegiatan dan Sub Kegiatan (Output)	Target Capaian Kinerja Renstra OPD Tahun 2024	Realisasi Target Hasil Kinerja Program dan Keluaran s.d. Tahun 2022	Target Kinerja Renja Tahun 2023	Realisasi Kinerja Program dan Keluaran s/d Triwulan I Tahun 2023		Realisasi Kinerja Program dan Keluaran s/d Triwulan II Tahun 2023		Perkiraan Realisasi Capaian Target Program/ Kegiatan Renstra OPD s/d Tahun 2023		Perangkat Daerah Penanggung Jawab				
						Realisasi Kinerja Renja	Realisasi Tingkat Capaian	Realisasi Kinerja Renja	Realisasi Tingkat Capaian Kinerja (%)	Realisasi Capaian	Tingkat Capaian (%)					
1	2	3	4	5	6	7	8=(7/6)	9	10=(9/6)	11=(5+7+9)	12=(11/4)	13				
3	29	06	1.06	07	Pengendalian dan Pengawasan Pembangunan Sarana Penyediaan Tenaga Listrik Belum Berkembang, Daerah Terpencil dan Perdesaan	Jumlah Kegiatan Pengendalian dan Pengawasan Pembangunan Sarana Penyediaan Tenaga Listrik Belum Berkembang, Daerah Terpencil dan Perdesaan	1 Lap.	1 Lap.	3 Laporan	Lap.	6,67%	0,3 Laporan	10.00%	3 Laporan	1	ESDM
3 06					Perindustrian											
3 06 01					Dinas Perindustrian dan Perdagangan											
3	30	01			PROGRAM PENUNJANG URUSAN PEMERINTAHAN DAERAH PROVINSI	Cakupan Pelayanan Penunjang Urusan Pemerintahan Daerah Provinsi	100 %	100 %	100 %	50 %	50 %	100 %	100%	100 %	100%	Dinas Perindag
3	30	01	1.01		Perencanaan, Penganggaran, dan Evaluasi Kinerja Perangkat Daerah											Dinas Perindag
3	30	01	1.01	01	Penyusunan Dokumen Perencanaan Perangkat Daerah	Jumlah Dokumen Perencanaan	2 dokumen	2 dokumen	2 dokumen	2 dokumen	100%	2 dokumen	100%	6 dokumen	300%	Dinas Perindag
3	30	01	1.01	02	Koordinasi dan Penyusunan Dokumen RKA-SKPD	Koordinasi dan Dokumen Perencanaan	5 Kali	2 kali	5 Kali	2 Kali	40%	3 kali	60%	7 Kali	140%	Dinas Perindag
3	30	01	1.01	04	Koordinasi dan Penyusunan DPA-SKPD	koordinasi penyusunan DPA SKPD	1 dokumen									Dinas Perindag
3	30	01	1.01	06	Koordinasi dan Penyusunan Laporan Capaian Kinerja dan Ikhtisar Realisasi Kinerja SKPD	Jumlah Dokumen LAKIP	1 dokumen	1 dokumen	1 dokumen	1 dokumen	100%	1 dokumen	100%	3 dokumen	300%	Dinas Perindag
3	30	01	1.01	07	Evaluasi Kinerja Perangkat Daerah	evaluasi kinerja perangkat daerah	1 Kegiatan									Dinas Perindag
3	30	01	1.02		Administrasi Keuangan Perangkat Daerah											Dinas Perindag
3	30	01	1.02	01	Penyediaan Gaji dan Tunjangan ASN	Gaji dan Tunjangan ASN	14 Bulan	14 Bulan	14 Bulan	14 Bulan	100%	7 Bulan	50%	35 Bulan	250%	Dinas Perindag
3	30	01	1.02	02	Penyediaan Administrasi Pelaksanaan Tugas ASN	Jumlah Tenaga Administrasi Keuangan	14 Orang/bulan	14 Orang/bulan	14 Orang/bulan	7 Orang/bulan	50%	14 Orang/bulan	100%	35 Orang/bulan	250%	Dinas Perindag
3	30	01	1.02	05	Koordinasi dan Penyusunan Laporan Keuangan Akhir Tahun SKPD	koordinasi dan penyusunan laporan keuangan akhir tahun	2 Kegiatan	1 Kegiatan	1 Kegiatan	1 Kegiatan	100%	1 Kegiatan	100%	3 Kegiatan	150%	Dinas Perindag
3	30	01	1.02	06	Pengelolaan dan Penyiapan Bahan Tanggapan Pemeriksaan	pengelolaan dan penyiapan bahan tanggapan pemeriksaan	1 Kegiatan									Dinas Perindag
3	30	01	1.02	07	Koordinasi dan Penyusunan Laporan Keuangan Bulanan/Triwulanan/Semesteran SKPD	Koordinasi Laporan Keuangan Bulanan/Triwulan/Semesteran	1 Kegiatan	1 Kegiatan	1 Kegiatan	1 Kegiatan	100%	1 Kegiatan	100%	3 Kegiatan	300%	Dinas Perindag
3	30	01	1.03		Administrasi Barang Milik Daerah pada Perangkat Daerah											Dinas Perindag
3	30	01	1.03	04	Pembinaan, Pengawasan, dan Pengendalian Barang Milik Daerah pada SKPD	pembinaan,pengawasan BMD	1 Kegiatan	1 Kegiatan	1 Kegiatan	1 Kegiatan	100%	1 Kegiatan	100%	3 Kegiatan	300%	Dinas Perindag
3	30	01	1.03	06	Penatausahaan Barang Milik Daerah pada SKPD	penatausahaan BMD	1 Kegiatan									Dinas Perindag
3	30	01	1.03	07	Pemanfaatan Barang Milik Daerah SKPD	pemanfaatan BMD	2 Kegiatan	1 Kegiatan	1 Kegiatan	1 Kegiatan	100%	1 Kegiatan	100%	3 Kegiatan	150%	Dinas Perindag
3	30	01	1.05		Administrasi Kepegawaian Perangkat Daerah											Dinas Perindag
3	30	01	1.05	01	Peningkatan Sarana dan Prasarana Disiplin Pegawai	sarana prasarana disiplin pegawai	1 Kegiatan									Dinas Perindag
3	30	01	1.05	02	Pengadaan Pakaian Dinas Beserta Atribut Kelengkapannya	pengadaan pakaian dinas dan atributnya	1 Kegiatan	100 pasang	100 pasang	100 pasang	100%	100 pasang	100%	100 pasang	300%	Dinas Perindag
3	30	01	1.05	03	Pendataan dan Pengolahan Administrasi Kepegawaian	pendataan dan pengolahan administrasi pegawai	1 Kegiatan									Dinas Perindag
3	30	01	1.05	04	Koordinasi dan Pelaksanaan Sistem Informasi Kepegawaian	koordinasi dan pelaksanaan sistem informasi pegawai	2 Kegiatan									Dinas Perindag
3	30	01	1.05	05	Monitoring, Evaluasi, dan Penilaian Kinerja Pegawai	Monitoring evaluasi penilaian kinerja pegawai	1 Kegiatan	1 Kegiatan	1 Kegiatan	1 Kegiatan	100%	1 Kegiatan	100%	3 Kegiatan	300%	Dinas Perindag
3	30	01	1.05	09	Pendidikan dan Pelatihan Pegawai Berdasarkan Tugas dan Fungsi	pendidikan dan pelatihan pegawai berdasarkan tupoksi	1 Kegiatan									Dinas Perindag
3	30	01	1.05	10	Sosialisasi Peraturan Perundang-Undangan	sosialisasi peraturan perundang-undangan	1 Kegiatan									Dinas Perindag
3	30	01	1.05	11	Bimbingan Teknis Implementasi Peraturan Perundang-Undangan	Bimtek implementasi peraturan perundang - undangan	1 Kegiatan									Dinas Perindag
3	30	01	1.06		Administrasi Umum Perangkat Daerah											Dinas Perindag
3	30	01	1.06	01	Penyediaan Komponen Instalasi Listrik/Penerangan Bangunan Kantor	penyediaan komponen instalasi listrik/penerangan kantor	12 Bulan	12 Bulan	12 Bulan	6 Bulan	50%	6 Bulan	50%	24 Bulan	200%	Dinas Perindag
3	30	01	1.06	02	Penyediaan Peralatan dan Perlengkapan Kantor	penyediaan peralatan dan perlengkapan kantor	12 Bulan	12 Bulan	12 Bulan	6 Bulan	50%	6 Bulan	50%	24 Bulan	200%	Dinas Perindag
3	30	01	1.06	03	Penyediaan Peralatan Rumah Tangga	penyediaan peralatan rumah tangga	12 Bulan	12 Bulan	12 Bulan	6 Bulan	50%	6 Bulan	50%	24 Bulan	200%	Dinas Perindag
3	30	01	1.06	04	Penyediaan Bahan Logistik Kantor	penyediaan bahan logistik kantor	12 Bulan	12 Bulan	12 Bulan	6 Bulan	50%	6 Bulan	50%	24 Bulan	200%	Dinas Perindag

Kode	Urusan/Bidang Urusan Pemerintahan Daerah dan Program/Kegiatan/Sub Kegiatan	Indikator Kinerja Program (Outcome)/Kegiatan dan Sub Kegiatan (Output)	Target Capaian Kinerja Renstra OPD Tahun 2024	Realisasi Target Hasil Kinerja Program dan Keluaran s.d. Tahun 2022	Target Kinerja Renja Tahun 2023	Realisasi Kinerja Program dan Keluaran s/d Triwulan I Tahun 2023		Realisasi Kinerja Program dan Keluaran s/d Triwulan II Tahun 2023		Perkiraan Realisasi Capaian Target Program/ Kegiatan Renstra OPD s/d Tahun 2023		Perangkat Daerah Penanggung Jawab
						Realisasi Kinerja Renja	Realisasi Tingkat Capaian	Realisasi Kinerja Renja	Realisasi Tingkat Capaian Kinerja (%)	Realisasi Capaian	Tingkat Capaian (%)	
1	2	3	4	5	6	7	8=(7/6)	9	10=(9/6)	11=(5+7+9)	12=(11/4)	13
3 30 01 1.06 05	Penyediaan Barang Cetak dan Penggandaan	penyediaan barang cetakan dan penggandaan	12 Bulan	12 Bulan	12 Bulan	6 Bulan	50%	6 Bulan	50%	24 Bulan	200%	Dinas Perindag
3 30 01 1.06 06	Penyediaan Bahan Bacaan dan Peraturan Perundang-undangan	penyediaan bahan bacaan dan surat kabar	12 Bulan	12 Bulan	12 Bulan	6 Bulan	50%	6 Bulan	50%	24 Bulan	200%	Dinas Perindag
3 30 01 1.06 07	Penyediaan Bahan/Material	penyediaan bahan/material	12 Bulan									Dinas Perindag
3 30 01 1.06 08	Fasilitas Kunjungan Tamu	penyediaan makan minum rapat dan tamu	12 Bulan	12 Bulan	12 Bulan	6 Bulan	50%	6 Bulan	50%	24 Bulan	200%	Dinas Perindag
3 30 01 1.06 09	Penyelenggaraan Rapat Koordinasi dan Konsultasi SKPD	Rapat koordinasi dan konsultasi SKPD	12 Bulan	12 Bulan	12 Bulan	6 Bulan	50%	6 Bulan	50%	24 Bulan	200%	Dinas Perindag
3 30 01 1.06 10	Penatausahaan Arsip Dinamis pada SKPD	penatausahaan arsip kantor										Dinas Perindag
3 30 01 1.07	Pengadaan Barang Milik Daerah Penunjang Urusan Pemerintah Daerah											Dinas Perindag
3 30 01 1.07 01	Pengadaan Kendaraan Perorangan Dinas atau Kendaraan Dinas Jabatan	jumlah pengadaan kendaraan dinas jabatan	8 Unit									Dinas Perindag
3 30 01 1.07 02	Pengadaan Kendaraan Dinas Operasional atau Lapangan	pengadaan kendaraan dinas operasional	8 Unit									Dinas Perindag
3 30 01 1.07 05	Pengadaan Mebel	pengadaan mebel	40 Unit	10 Unit	20 unit	20 unit	100%	20 unit	100%	50 unit	125%	Dinas Perindag
3 30 01 1.07 06	Pengadaan Peralatan dan Mesin Lainnya	pengadaan peralatan dan mesin	40 Unit	30 Unit	20 unit	20 unit	100%	20 unit	100%	70 unit	175%	Dinas Perindag
3 30 01 1.07 09	Pengadaan Gedung Kantor atau Bangunan Lainnya	pengadaan gedung kantor	1 Unit									Dinas Perindag
3 30 01 1.07 10	Pengadaan Sarana dan Prasarana Gedung Kantor atau Bangunan Lainnya	pengadaan sarana prasarana gedung kantor	40 Unit	10 Unit	20 Unit	20 Unit	100%	20 Unit	100%	50 unit	125%	Dinas Perindag
3 30 01 1.07 11	Pengadaan Sarana dan Prasarana Pendukung Gedung Kantor atau Bangunan Lainnya	pengadaan sarana prasarana pendukung gedung kantor	20 Unit									Dinas Perindag
3 30 01 1.08	Penyediaan Jasa Penunjang Urusan Pemerintahan Daerah											Dinas Perindag
3 30 01 1.08 01	Penyediaan Jasa Surat Menyurat	Penyediaan Jasa surat menyurat	12 Bulan	12 Bulan	12 Bulan	6 Bulan	50%	6 Bulan	50%	24 Bulan	200%	Dinas Perindag
3 30 01 1.08 02	Penyediaan Jasa Komunikasi, Sumber Daya Air dan Listrik	Penyediaan jasa komunikasi,sumber daya air,listrik,iklan dan publikasi	12 Bulan	12 Bulan	12 Bulan	6 Bulan	50%	6 Bulan	50%	24 Bulan	200%	Dinas Perindag
3 30 01 1.08 03	Penyediaan Jasa Peralatan dan Perlengkapan Kantor	penyediaan jasa peralatan dan perlengkapan kantor	12 Bulan	12 Bulan	12 Bulan	6 Bulan	50%	6 Bulan	50%	24 Bulan	200%	Dinas Perindag
3 30 01 1.08 04	Penyediaan Jasa Pelayanan Umum Kantor	penyediaan jasa pelayanan umum kantor	12 Bulan	12 Bulan	12 Bulan	6 Bulan	50%	6 Bulan	50%	24 Bulan	200%	Dinas Perindag
3 30 01 1.09	Pemeliharaan Barang Milik Daerah Penunjang Urusan Pemerintahan Daerah											Dinas Perindag
3 30 01 1.09 01	Penyediaan Jasa Pemeliharaan, Biaya Pemeliharaan dan Pajak Kendaraan Perorangan Dinas atau Kendaraan Dinas Jabatan	penyediaan jasa pemeliharaan kendaraan dinas jabatan	12 Bulan	12 Bulan	12 Bulan	6 Bulan	50%	6 Bulan	50%	24 Bulan	200%	Dinas Perindag
3 30 01 1.09 02	Penyediaan Jasa Pemeliharaan, Biaya Pemeliharaan, Pajak dan Perizinan Kendaraan Dinas Operasional atau Lapangan	penyediaan jasa pemeliharaan kendaraan operasional	12 Bulan									Dinas Perindag
3 30 01 1.09 05	Pemeliharaan Mebel	pemeliharaan mebel	12 Bulan									Dinas Perindag
3 30 01 1.09 06	Pemeliharaan Peralatan dan Mesin Lainnya	pemeliharaan peralatan dan mesin	12 Bulan	12 Bulan	12 Bulan	6 Bulan	50%	6 Bulan	50%	24 Bulan	200%	Dinas Perindag
3 30 01 1.09 09	Pemeliharaan/Rehabilitasi Gedung Kantor dan Bangunan Lainnya	pemeliharaan gedung kantor	12 Bulan	12 Bulan	12 Bulan	6 Bulan	50%	6 Bulan	50%	24 Bulan	200%	Dinas Perindag
3 30 01 1.09 10	Pemeliharaan/Rehabilitasi Sarana dan Prasarana Gedung Kantor atau Bangunan Lainnya	pemeliharaan sarana prasarana gedung kantor	12 Bulan	12 Bulan	12 Bulan	6 Bulan	50%	6 Bulan	50%	24 Bulan	200%	Dinas Perindag
3 30 01 1.09 11	Pemeliharaan/Rehabilitasi Sarana dan Prasarana Pendukung Gedung Kantor atau Bangunan Lainnya	pemeliharaan sarana prasarana pendukung gedung kantor	12 Bulan	12 Bulan								Dinas Perindag
3 30 02	PROGRAM PERIZINAN DAN PENDAFTARAN PERUSAHAAN	Jumlah rekomendasi dan perizinan	70 Rekomendasi		65 Rekomendasi							Dinas Perindag
3 30 02 1.01	Penerbitan Surat Izin Usaha Perdagangan Minuman Beralkohol Toko Bebas Bea dan Rekomendasi Penerbitan Surat Izin Usaha Perdagangan Minuman Beralkohol (SIUP-MB) bagi Distributor											Dinas Perindag

Kode	Urusan/Bidang Urusan Pemerintahan Daerah dan Program/Kegiatan/Sub Kegiatan	Indikator Kinerja Program (Outcome)/ Kegiatan dan Sub Kegiatan (Output)	Target Capaian Kinerja Renstra OPD Tahun 2024	Realisasi Target Hasil Kinerja Program dan Keluaran s.d. Tahun 2022	Target Kinerja Renja Tahun 2023	Realisasi Kinerja Program dan Keluaran s/d Triwulan I Tahun 2023		Realisasi Kinerja Program dan Keluaran s/d Triwulan II Tahun 2023		Perkiraan Realisasi Capaian Target Program/ Kegiatan Renstra OPD s/d Tahun 2023		Perangkat Daerah Penanggung Jawab		
						Realisasi Kinerja Renja	Realisasi Tingkat Capaian	Realisasi Kinerja Renja	Realisasi Tingkat Capaian Kinerja (%)	Realisasi Capaian	Tingkat Capaian (%)			
1	2	3	4	5	6	7	8=(7/6)	9	10=(9/6)	11=(5+7+9)	12=(11/4)	13		
3	30	02	1.01	01	Fasilitasi Pemenuhan Komitmen SIUP-MB Toko Bebas Bea dan Rekomendasi SIUP-MB Bagi Distributor melalui Sistem Pelayanan Perizinan Berusaha Terintegrasi Secara Elektronik	fasilitasi pemenuhan komitmen SIUP MB	17 Kab/Kota						Dinas Perindag	
3	30	02	1.03		Pengendalian Usaha Perdagangan Bahan Berbahaya Pengecer Terdaftar								Dinas Perindag	
3	30	02	1.03	02	Pemeriksaan Sarana Distribusi Bahan Berbahaya	pemeriksaan sarana distribusi bahan berbahaya	17 Kab/Kota						Dinas Perindag	
3	30	02	1.03	03	Pengawasan Distribusi, Pengemasan dan Pelabelan Bahan Berbahaya	pengawasan distribusi, pengemasan dan pelabelan bahan berbahaya	17 Kab/Kota						Dinas Perindag	
3	30	02	1.04		Penerbitan Surat Keterangan Asal (SKA) Bagi Daerah Provinsi yang Telah Ditetapkan Sebagai Instansi Penerbit SKA dan Angka Pengenal Importir (API)								Dinas Perindag	
3	30	02	1.04	01	Koordinasi dan Sinkronisasi Layanan Penerbitan SKA	koordinasi dan sinkronisasi layanan SKA	1 Laporan						Dinas Perindag	
3	30	03			PROGRAM PENINGKATAN SARANA DISTRIBUSI PERDAGANGAN	Jumlah Sarana dan Prasarana Pusat Distribusi Provinsi	2 Unit						Dinas Perindag	
3	30	03	1.01		Pembangunan dan Pengelolaan Pusat Distribusi Regional dan Pusat Distribusi Provinsi serta Pasar Lelang Komoditas								Dinas Perindag	
3	30	03	1.01	01	Penyediaan Sarana dan Prasarana Pusat Distribusi Regional dan Pusat Distribusi Provinsi	sarana prasarana pusat distribusi provinsi	1 Kegiatan						Dinas Perindag	
3	30	03	1.01	02	Pembinaan dan Pengendalian Pusat Distribusi Regional dan Pusat Distribusi Provinsi	pembinaan dan pengendalian pusat distribusi provinsi	1 Kegiatan						Dinas Perindag	
3	30	03	1.01	03	Penataan, Pembinaan, dan Pengembangan Pasar Lelang Komoditas	penataan, pembinaan dan pengembangan pasar lelang komoditas	1 Kegiatan						Dinas Perindag	
3	30	04			PROGRAM STABILISASI HARGA BARANG KEBUTUHAN POKOK DAN BARANG PENTING	Nilai Perdagangan Antar Pulau	4500 Milyar						Dinas Perindag	
3	30	04	1.01		Menjamin Ketersediaan Barang Kebutuhan Pokok dan Barang Penting di Tingkat Daerah Provinsi		17 Kab/Kota						Dinas Perindag	
3	30	04	1.01	01	Koordinasi dan Sinkronisasi Ketersediaan Barang Kebutuhan Pokok di Tingkat Distributor dan Sub Distributor	koordinasi sinkronisasi ketersediaan BAPOK	17 Kab/Kota						Dinas Perindag	
3	30	04	1.01	02	Koordinasi dan Sinkronisasi Ketersediaan Barang Penting di Tingkat Distributor dan Sub Distributor	koordinasi sinkronisasi ketersediaan barang penting	17 Kab/Kota						Dinas Perindag	
3	30	04	1.02		Pengendalian Harga, Informasi Ketersediaan Stok Barang Kebutuhan Pokok dan Barang Penting pada Pelaku Usaha Distribusi Barang Lintas Kabupaten/Kota yang Terintegrasi dalam Sistem Informasi Perdagangan								Dinas Perindag	
3	30	04	1.02	01	Pemantauan Harga dan Stok Barang Kebutuhan Pokok dan Barang Penting pada Pelaku Usaha Distribusi Barang Lintas Kabupaten/Kota	pemantauan harga dan stok bapok	17 Kab/Kota	10 Kab/Kota	8 Kab/Kota	8 Kab/Kota	100%	26 Kab/Kota	153%	Dinas Perindag
3	30	04	1.02	02	Operasi Pasar dalam rangka Stabilisasi Harga Pangan Pokok yang Dampaknya Beberapa Daerah Kabupaten/Kota dalam 1 (satu) Daerah Provinsi	operasi pasar di kab/kota	17 Kab/Kota	5 Kab/Kota	5 Kab/Kota	5 Kab/Kota	100%	15 Kab/Kota	88%	Dinas Perindag
3	30	04	1.03		Pengawasan Pupuk dan Pestisida Tingkat Daerah Provinsi dalam Melakukan Pelaksanaan Pengadaan, Penyaluran dan Penggunaan Pupuk Bersubsidi di Wilayah Kerjanya								Dinas Perindag	
3	30	04	1.03	02	Pengawasan Pengadaan Pupuk dan Pestisida Tingkat Daerah Provinsi	pengawasan pengadaan pupuk dan pestisida	17 Kab/Kota							Dinas Perindag
3	30	04	1.03	03	Pengawasan Penyaluran dan Penggunaan Pupuk Bersubsidi	pengawasan penyaluran dan penggunaan pupuk bersubsidi	17 Kab/Kota							Dinas Perindag
3	30	04	1.03	04	Koordinasi dan Sinkronisasi Pengawasan Pupuk Bersubsidi dan Pestisida	koordinasi sinkronisasi pengawasan pupuk bersubsidi	17 Kab/Kota							Dinas Perindag
3	30	05			PROGRAM PENGEMBANGAN EKSPOR	Nilai Ekspor	3 Milyar USD							Dinas Perindag
							2,5 Milyar USD							Dinas Perindag

Kode				Urusan/Bidang Urusan Pemerintahan Daerah dan Program/Kegiatan/Sub Kegiatan	Indikator Kinerja Program (Outcome)/ Kegiatan dan Sub Kegiatan (Output)	Target Capaian Kinerja Renstra OPD Tahun 2024	Realisasi Target Hasil Kinerja Program dan Keluaran s.d. Tahun 2022	Target Kinerja Renja Tahun 2023	Realisasi Kinerja Program dan Keluaran s/d Triwulan I Tahun 2023		Realisasi Kinerja Program dan Keluaran s/d Triwulan II Tahun 2023		Perkiraan Realisasi Capaian Target Program/ Kegiatan Renstra OPD s/d Tahun 2023		Perangkat Daerah Penanggung Jawab	
									Realisasi Kinerja Renja	Realisasi Tingkat Capaian	Realisasi Kinerja Renja	Realisasi Tingkat Capaian Kinerja (%)	Realisasi Capaian	Tingkat Capaian (%)		
1				2	3	4	5	6	7	8=(7/6)	9	10=(9/6)	11=(5+7+9)	12=(11/4)	13	
3	30	05	1.01		Penyelenggaraan Promosi Dagang melalui Pameran Dagang dan Misi Dagang bagi Produk Ekspor Unggulan yang terdapat pada lebih dari 1 (satu) Daerah Kabupaten/Kota dalam Provinsi										Dinas Perindag	
3	30	05	1.01	01	Pameran Dagang Internasional/Nasional	keikutsertaan dalam pameran dagang internasional/nasional	2 Kegiatan	1 Kegiatan	2 Kegiatan	2 Kegiatan	100%	2 Kegiatan	100%	5 Kegiatan	250%	Dinas Perindag
3	30	05	1.01	02	Pameran Dagang Lokal	keikutsertaan dalam pameran dagang lokal	2 Kegiatan	1 Kegiatan	3 Kegiatan	3 Kegiatan	100%	3 Kegiatan	100%	7 Kegiatan	350%	Dinas Perindag
3	30	05	1.01	03	Misi Dagang Bagi Produk Ekspor Unggulan	keikutsertaan dalam misi dagang produk ekspor	1 Kegiatan									Dinas Perindag
3	30	05	1.01	04	Peningkatan Citra Produk Ekspor	keikutsertaan dalam peningkatan citra produk ekspor	1 Kegiatan									Dinas Perindag
3	30	05	1.01	05	Pembinaan Pelaku Usaha Ekspor	pembinaan pelaku usaha ekspor di kab/kota	17 Kab/Kota	5 Kab/Kota	8 Kab/Kota	8 Kab/Kota	100%	8 Kab/Kota	100%	21 Kab/Kota	124%	Dinas Perindag
3	30	06			PROGRAM STANDARDISASI DAN PERLINDUNGAN KONSUMEN	Jumlah Pengujian dan Sertifikasi Mutu Komoditi	36 Kali		25 Kali							Dinas Perindag
						Jumlah Pengawasan dan Penyelesaian Sengketa Konsumen	30 Kali		25 Kali							Dinas Perindag
3	30	06	1.01		Pelaksanaan Perlindungan Konsumen di Seluruh Daerah Kabupaten/Kota											Dinas Perindag
3	30	06	1.01	01	Pemberdayaan Konsumen dan Kelembagaan Perlindungan Konsumen	pemberdayaan konsumen dan kelembagaan PK	1 Kegiatan	1 Kegiatan	1 Kegiatan	1 Kegiatan	100%	1 Kegiatan	100%	3 Kegiatan	300%	Dinas Perindag
3	30	06	1.01	02	Peningkatan Hubungan Kerja dengan Lembaga Perlindungan Konsumen	peningkatan hubungan kerja dengan LPK	1 Kegiatan									Dinas Perindag
3	30	06	1.01	03	Koordinasi dan Sinkronisasi Penanganan dan Penyelesaian Sengketa Konsumen	koordinasi sinkronisasi penyelesaian konsumen	17 Kab/Kota	5 Kab/Kota	6 Kab/Kota	6 Kab/Kota	100%	6 Kab/Kota	100%	17 Kab/Kota	100%	Dinas Perindag
3	30	06	1.02		Pelaksanaan Pengujian dan Sertifikasi Mutu Produk di Seluruh Daerah Kabupaten/Kota											Dinas Perindag
3	30	06	1.02	01	Verifikasi Mutu Produk	verifikasi dan pengujian mutu produk	1 Kegiatan	1 Kegiatan	1 Kegiatan	1 Kegiatan	100%	1 Kegiatan	100%	3 Kegiatan	300%	Dinas Perindag
3	30	06	1.02	02	Pengembangan Layanan Pengujian	pengembangan layanan pengujian	1 Kegiatan	1 Kegiatan	1 Kegiatan	1 Kegiatan	100%	1 Kegiatan	100%	3 Kegiatan	300%	Dinas Perindag
3	30	06	1.02	03	Pengembangan Layanan Sertifikasi	pengembangan layanan sertifikasi	1 Kegiatan									Dinas Perindag
3	30	06	1.02	04	Pengembangan Layanan Kalibrasi	pengembangan layanan kalibrasi	1 Kegiatan	1 Kegiatan	1 Kegiatan	1 Kegiatan	100%	1 Kegiatan	100%	3 Kegiatan	300%	Dinas Perindag
3	30	06	1.03		Pelaksanaan Pengawasan Barang Beredar dan / atau Jasa di Seluruh Daerah Kabupaten / Kota											Dinas Perindag
3	30	06	1.03	01	Peningkatan Kapasitas dan Pelaksanaan Pengawasan Barang Beredar dan/atau Jasa Sesuai Parameter Ketentuan Perlindungan Konsumen	peningkatan kapasitas pelaksanaan pengawasan barang beredar	1 Kegiatan	1 Kegiatan	1 Kegiatan	1 Kegiatan	100%	1 Kegiatan	100%	3 Kegiatan	300%	Dinas Perindag
3	30	06	1.03	02	Fasilitasi Penanganan Terhadap Pelanggaran Atas Ketentuan Perlindungan Konsumen	Fasilitasi penanganan terhadap pelanggaran PK	17 Kab/Kota	5 Kab/Kota								Dinas Perindag
3	30	07			PROGRAM PENGGUNAAN DAN PEMASARAN PRODUK DALAM NEGERI	Jumlah pelaksanaan promosi penggunaan produk dalam negeri	3 Kali		2 Kali							Dinas Perindag
3	30	07	1.01		Pelaksanaan Promosi Produk dalam Negeri											Dinas Perindag
3	30	07	1.01	01	Fasilitasi Promosi Penggunaan Produk dalam Negeri di Tingkat Provinsi	promosi penggunaan produk dalam negeri	1 Kegiatan	1 Kegiatan	1 Kegiatan	1 Kegiatan	100%	1 Kegiatan	100%	3 Kegiatan	300%	Dinas Perindag
3	30	07	1.02		Pelaksanaan Pemasaran Penggunaan Produk Dalam Negeri											Dinas Perindag
3	30	07	1.02	01	Fasilitasi Pemasaran Penggunaan Produk dalam Negeri di Tingkat Provinsi	pemasaran penggunaan produk dalam negeri	1 Kegiatan									Dinas Perindag
3	30	07	1.03		Pelaksanaan Peningkatan Penggunaan Produk Dalam Negeri											Dinas Perindag
3	30	07	1.03	01	Fasilitasi Peningkatan Penggunaan Produk dalam Negeri di Tingkat Provinsi	Fasilitasi penggunaan produk dalam negeri	1 Kegiatan									Dinas Perindag
3	30	07	1.03	02	Sosialisasi peningkatan penggunaan Produk Dalam Negeri	Sosialisasi penggunaan produk dalam negeri	1 Kegiatan	1 Kegiatan	3 Kegiatan	3 Kegiatan	100%	3 Kegiatan	100%	7 Kegiatan	700%	Dinas Perindag
3	30	07	1.03	03	Peningkatan Sistem dan Jaringan Informasi Perdagangan	Sistem jaringan informasi perdagangan	1 Kegiatan									Dinas Perindag
																Dinas Perindag
3	31				URUSAN PEMERINTAHAN BIDANG PERINDUSTRIAN											Dinas Perindag
3	31	02			PROGRAM PERENCANAAN DAN PEMBANGUNAN INDUSTRI	Persentase Jumlah Industri yang mengolah sumber daya daerah	3 %		2,5 %							Dinas Perindag

Kode	Urusan/Bidang Urusan Pemerintahan Daerah dan Program/Kegiatan/Sub Kegiatan	Indikator Kinerja Program (Outcome)/ Kegiatan dan Sub Kegiatan (Output)	Target Capaian Kinerja Renstra OPD Tahun 2024	Realisasi Target Hasil Kinerja Program dan Keluaran s.d. Tahun 2022	Target Kinerja Renja Tahun 2023	Realisasi Kinerja Program dan Keluaran s/d Triwulan I Tahun 2023		Realisasi Kinerja Program dan Keluaran s/d Triwulan II Tahun 2023		Perkiraan Realisasi Capaian Target Program/ Kegiatan Renstra OPD s/d Tahun 2023		Perangkat Daerah Penanggung Jawab				
						Realisasi Kinerja Renja	Realisasi Tingkat Capaian 8=(7/6)	Realisasi Kinerja Renja	Realisasi Tingkat Capaian Kinerja (%)	Realisasi Capaian	Tingkat Capaian (%)					
1	2	3	4	5	6	7	8=(7/6)	9	10=(9/6)	11=(5+7+9)	12=(11/4)	13				
		Persentase Peningkatan Nilai Produksi Industri yang mengolah sumber daya daerah	30.12 %		23.17 %							Dinas Perindag				
3	31	02	1.01									Dinas Perindag				
3	31	02	1.01	01	Penyusunan Rencana Pembangunan Industri Provinsi	1 Kegiatan						Dinas Perindag				
3	31	02	1.01	02	Koordinasi dan Sinkronisasi Penyusunan Kebijakan dalam Rangka Mendukung Penguatan Industri Nasional dan Perwilayahan Industri	koordinasi sinkronisasi perwilayahan industri	17 Kab/Kota	7 Kab/Kota	5 Kab/Kota	5 Kab/Kota	100%	5 Kab/Kota	100%	17 Kegiatan	100%	Dinas Perindag
3	31	02	1.01	03	Koordinasi dan Sinkronisasi Pelaksanaan Rencana Pembangunan Sumber Daya Industri	koordinasi sinkronisasi pembangunan sumber daya industri	17 Kab/Kota	5 Kab/Kota	5 Kab/Kota	5 Kab/Kota	100%	5 Kab/Kota	100%	15 Kegiatan	88%	Dinas Perindag
3	31	02	1.01	04	Koordinasi dan Sinkronisasi Pelaksanaan Rencana Pembangunan Sarana dan Prasarana Industri	koordinasi sinkronisasi pembangunan sarana prasarana industri	17 Kab/Kota	5 Kab/Kota	8 Kab/Kota	14 Kab/Kota	175%	14 Kab/Kota	175%	14 Kab/Kota	82%	Dinas Perindag
3	31	02	1.01	05	Koordinasi dan Sinkronisasi Pelaksanaan Rencana Pemberdayaan Industri dan Peran Serta Masyarakat	koordinasi sinkronisasi pemberdayaan industri & peran serta masyarakat	17 Kab/Kota									Dinas Perindag
3	31	02	1.01	06	Evaluasi Terhadap Pelaksanaan Rencana Pembangunan Industri	evaluasi pelaksanaan rencana pembangunan industri	4 Kegiatan	2 Kegiatan								Dinas Perindag
3	31	03			PROGRAM PENGENDALIAN IZIN USAHA INDUSTRI	Jumlah Koordinasi dengan instansi terkait penerbit izin usaha industri	18 Kali		18 Kali							Dinas Perindag
3	31	03	1.01		Penerbitan Izin Usaha Industri (IUI), Izin Perluasan Usaha Industri (IPUI), Izin Usaha Kawasan Industri (IUKI) dan Izin Perluasan Kawasan Industri (IPKI) Kewenangan Provinsi											Dinas Perindag
3	31	03	1.01	01	Fasilitasi Pemenuhan Komitmen perolehan IUI, IPUI, IUKI dan IPKI Kewenangan provinsi dalam Sistem Pelayanan Perizinan Berusaha Terintegrasi Secara Elektronik	fasilitasi pemenuhan komitmen perolehan IUI,IPUI,IUKI dan IPKI	17 Kab/Kota	5 Kab/Kota	6							Dinas Perindag
3	31	03	1.01	02	Koordinasi dan Sinkronisasi Pengawasan Pelaksanaan IUI, IPUI, IUKI dan IPKI kewenangan provinsi	Koordinasi dan pengawasan perizinan IUI,IPUI,IUKI dan IPKI Kab/Kota	17 Kab/Kota	5 Kab/Kota	5 Kab/Kota	5 Kab/Kota	100%	5 Kab/Kota	100%	15 Kab/Kota	88%	Dinas Perindag
3	31	04			PROGRAM PENGELOLAAN SISTEM INFORMASI INDUSTRI NASIONAL	Jumlah Pendataan pada Sistem Informasi Industri Nasional	18 Kali		18 Kali							Dinas Perindag
3	31	04	1.01		Penyediaan Informasi Industri untuk IUI, IPUI, IUKI dan IPKI Kewenangan Provinsi berbasis Sistem Informasi Industri Nasional (SIINAS)											Dinas Perindag
3	31	04	1.01	01	Fasilitasi Pengumpulan, Pengolahan dan Analisis Data Industri, Data Kawasan Industri serta Data Lain Lingkup Provinsi melalui Sistem Informasi Industri Nasional (SIINAS)	fasilitasi pengumpulan,pengolahan dan analisis data industri,data kawasan industri	1 Kegiatan	1 Kegiatan								Dinas Perindag
3	31	04	1.01	02	Diseminasi dan Publikasi Data Informasi dan Analisis Industri Provinsi melalui SIINAS	diseminasi dan publikasi data informasi industri	1 Kegiatan									Dinas Perindag
3	31	04	1.01	03	Pemantauan dan Evaluasi Kepatuhan Perusahaan Industri dan Perusahaan Kawasan Industri Lingkup Provinsi dalam Penyampaian Data ke SIINAS	pemantauan dan evaluasi kepatuhan perusahaan industri	17 Kab/Kota	5 Kab/Kota	5 Kab/Kota	5 Kab/Kota	100%	5 Kab/Kota	100%	15 Kab/Kota	88%	Dinas Perindag
4					Urusan Penunjang Pemerintahan											
4 01					Administrasi Pemerintahan											
4 01 01					Sekretariat Daerah											
4	01	01			PROGRAM PENUNJANG URUSAN PEMERINTAHAN DAERAH PROVINSI / PROGRAM ADMINISTRASI UMUM											
x	xx	01	1.11		Administrasi Keuangan dan Operasional Kepala Daerah dan Wakil Kepala Daerah	Presentase Administrasi Keuangan dan Operasional Kepala Daerah dan Wakil Kepala Daerah										

Kode	Urusan/Bidang Urusan Pemerintahan Daerah dan Program/Kegiatan/Sub Kegiatan	Indikator Kinerja Program (Outcome)/ Kegiatan dan Sub Kegiatan (Output)	Target Capaian Kinerja Renstra OPD Tahun 2024	Realisasi Target Hasil Kinerja Program dan Keluaran s.d. Tahun 2022	Target Kinerja Renja Tahun 2023	Realisasi Kinerja Program dan Keluaran s/d Triwulan I Tahun 2023		Realisasi Kinerja Program dan Keluaran s/d Triwulan II Tahun 2023		Perkiraan Realisasi Capaian Target Program/ Kegiatan Renstra OPD s/d Tahun 2023		Perangkat Daerah Penanggung Jawab				
						Realisasi Kinerja Renja	Realisasi Tingkat Capaian	Realisasi Kinerja Renja	Realisasi Tingkat Capaian Kinerja (%)	Realisasi Capaian	Tingkat Capaian (%)					
1	2	3	4	5	6	7	8=(7/6)	9	10=(9/6)	11=(5+7+9)	12=(11/4)	13				
x	xx	01	1.11	01	Penyediaan Gaji dan Tunjangan Kepala Daerah dan Wakil Kepala Daerah	Jumlah Orang yang Menerima Gaji dan Tunjangan Kepala Daerah dan Wakil Kepala Daerah	24 Orang / Bulan	24 Orang / Bulan	24 Orang / Bulan	6 Orang / Bulan	25.00%	14 Orang / Bulan	58.33%	44 Orang / Bulan	183.33%	Biro Umum
x	xx	01	1.11	02	Penyediaan Pakaian Dinas dan Atribut Kelengkapan Kepala Daerah dan Wakil Kepala Daerah	Jumlah Paket Pakaian Dinas dan Atribut Kelengkapan Kepala Daerah dan Wakil Kepala Daerah yang Disediakan	400 Paket	346 Paket	316 Paket	0 Paket	0.00%	173 Paket	54.75%	519 Paket	129.75%	Biro Umum
x	xx	01	1.11	03	Pelaksanaan Medical Check Up Kepala Daerah dan Wakil Kepala Daerah	Jumlah Orang yang mengikuti Medical Check Up Kepala Daerah dan Wakil Kepala Daerah	0 Orang	0 Orang	0 Orang	0 Orang	0.00%	Orang	0.00%	0 Orang	0.00%	Biro Umum
x	xx	01	1.11	04	Penyediaan Dana Penunjang Operasional Kepala Daerah dan Wakil Kepala Daerah	Jumlah Orang yang Menerima Dana Penunjang Operasional Kepala Daerah dan Wakil Kepala Daerah	0 Orang / Bulan	0 Orang / Bulan	0 Orang / Bulan	0 Orang / Bulan	0.00%	Orang / Bulan	0.00%	0 Orang / Bulan	0.00%	Biro Umum
x	xx	01	1.12		Fasilitasi Kerumahtanggaan Sekretariat Daerah	Presentase Peningkatan Pelayanan Fasilitasi Kerumahtanggaan Sekretariat Daerah										Biro Umum
x	xx	01	1.12	01	Penyediaan Kebutuhan Rumah Tangga Kepala Daerah	Jumlah Paket Kebutuhan Rumah Tangga Kepala Daerah yang Disediakan	30 Paket	30 Paket	30 Paket	0 Paket	0.00%	14 Paket	46.67%	44 Paket	146.67%	Biro Umum
x	xx	01	1.12	02	Penyediaan Kebutuhan Rumah Tangga Wakil Kepala Daerah	Jumlah Paket Kebutuhan Rumah Tangga Wakil Kepala Daerah yang Disediakan	30 Paket	30 Paket	30 Paket	0 Paket	0.00%	8 Paket	26.67%	38 Paket	126.67%	Biro Umum
x	xx	01	1.12	03	Penyediaan Kebutuhan Rumah Tangga Sekretariat Daerah	Jumlah Paket Kebutuhan Rumah Tangga Sekretariat Daerah yang Disediakan	15 Paket	15 Paket	15 Paket	0 Paket	0.00%	7 Paket	46.67%	22 Paket	146.67%	Biro Umum
X	XX	01	1.13		Fasilitasi Materi dan Komunikasi Pimpinan	Presentase Peningkatan Fasilitasi Materi dan Komunikasi Pimpinan										Biro Umum
X	XX	01	1.13	01	Penyiapan Materi Pimpinan	Jumlah Dokumen Materi Pimpinan yang Disiapkan	60 Dokumen	30 Dokumen	30 Dokumen	0 Dokumen	0.00%	10 Dokumen	33.33%	40 Dokumen	66.67%	Biro Umum
X	XX	01	1.13	02	Fasilitasi Materi dan Komunikasi Pimpinan	Jumlah Laporan Hasil Fasilitasi Komunikasi Pimpinan	60 Laporan	30 Laporan	30 Laporan	0 Laporan	0.00%	9 Laporan	30.00%	39 Laporan	65.00%	Biro Umum
X	XX	01	1.13	03	Pengelolaan Dokumentasi Pimpinan	Jumlah Laporan Pengelolaan Dokumentasi Pimpinan	30 Laporan	30 Laporan	30 Laporan	0 Laporan	0.00%	0 Laporan	0.00%	0 Laporan	0.00%	Biro Umum
X	XX	01	1.14		Fasilitasi Keprotokolan	Presentase Peningkatan Pelayanan Fasilitasi Keprotokolan										Biro Umum
X	XX	01	1.14	01	Fasilitasi dan Koordinasi Pelaksanaan Acara	Jumlah Laporan Hasil Fasilitasi dan Koordinasi Pelaksanaan Acara	4 Laporan	2 Laporan	2 Laporan	0 Laporan	0.00%	0 Dokumen	0.00%	2 Laporan	50.00%	Biro Umum
X	XX	01	1.14	02	Fasilitasi Kunjungan Tamu Kepala Daerah dan Wakil Kepala Daerah	Jumlah Laporan Hasil Fasilitasi Kunjungan Tamu Kepala Daerah dan Wakil Kepala Daerah	4 Laporan	2 Laporan	2 Laporan	0 Laporan	0.00%	1 Laporan	50.00%	3 Laporan	75.00%	Biro Umum
X	XX	01	1.14	03	Pengelolaan Hubungan Keprotokolan	Jumlah Laporan Pengelolaan Hubungan Keprotokolan	4 Laporan	2 Laporan	2 Laporan	0 Laporan	0.00%	0 Laporan	0.00%	2 Laporan	50.00%	Biro Umum
4	1	02			PROGRAM PENATAAN ORGANISASI											Biro Umum
4	01	02	1.01		Fasilitasi Kelembagaan dan Analisis Jabatan	Terbentuknya OPD dan tersedianya ABK Anjab disetiap OPD										Biro Umum
4	01	02	1.01	01	Fasilitasi Penataan Kelembagaan Provinsi	Jumlah Dokumen Hasil Penataan Kelembagaan Provinsi	36 Dokumen	18 Dokumen	18 Dokumen	2 Dokumen	11.11%	0 Dokumen	0.00%	20 Dokumen	55.56%	Biro Umum
4	01	02	1.01	02	Fasilitasi Penataan Kelembagaan Kabupaten/Kota	Jumlah Dokumen Hasil Fasilitasi Penataan Kelembagaan Kabupaten/Kota	34 Dokumen	17 Dokumen	17 Dokumen	1 Dokumen	5.88%	1 Dokumen	5.88%	19 Dokumen	55.88%	Biro Umum
4	01	02	1.01	03	Penataan Analisis Jabatan	Jumlah Dokumen Hasil Pelaksanaan Analisis Jabatan, Analisis Beban Kerja, dan Evaluasi Jabatan	36 Dokumen	18 Dokumen	18 Dokumen	0 Dokumen	0.00%	0 Dokumen	0.00%	18 Dokumen	50.00%	Biro Umum
4	01	02	1.02		Fasilitasi Reformasi Birokrasi dan Akuntabilitas Kinerja	Meningkatnya pelayanan Publik dan akuntabilitas Kinerja										Biro Umum
4	.01	02	1.02	01	Pembinaan Pelaksanaan Reformasi Birokrasi	Jumlah Dokumen Hasil Pelaksanaan Reformasi Birokrasi	36 Dokumen	18 Dokumen	18 Dokumen	1 Dokumen	5.56%	1 Dokumen	5.56%	20 Dokumen	55.56%	Biro Umum
4	.01	02	1.02	02	Monitoring dan Evaluasi Akuntabilitas Kinerja	Jumlah Dokumen Hasil Monitoring dan Evaluasi Akuntabilitas Kinerja	36 Dokumen	18 Dokumen	18 Dokumen	1 Dokumen	5.56%	5 Dokumen	27.78%	24 Dokumen	66.67%	Biro Umum
4	01	02	1.02	03	Evaluasi Pelaksanaan Budaya Kerja	Jumlah Laporan Hasil Evaluasi Pelaksanaan Budaya Kerja	36 Laporan	18 Laporan	18 Laporan	0 Laporan	0.00%	0 Laporan	0.00%	18 Laporan	50.00%	Biro Umum
4	01	02	1.02	04	Pengelolaan Tatalaksana Pemerintahan	Jumlah Dokumen Hasil Pengelolaan Tata Laksana Pemerintahan	36 Dokumen	18 Dokumen	18 Dokumen	0 Dokumen	0.00%	0 Dokumen	0.00%	18 Dokumen	50.00%	Biro Umum
4	01	02	1.02	05	Fasilitasi Peningkatan Pelayanan Publik	Jumlah Dokumen Hasil Fasilitasi Peningkatan Pelayanan Publik	36 Dokumen	18 Dokumen	18 Dokumen	1 Dokumen	5.56%	0 Dokumen	0.00%	19 Dokumen	52.78%	Biro Umum

Kode	Urusan/Bidang Urusan Pemerintahan Daerah dan Program/Kegiatan/Sub Kegiatan	Indikator Kinerja Program (Outcome)/ Kegiatan dan Sub Kegiatan (Output)	Target Capaian Kinerja Renstra OPD Tahun 2024	Realisasi Target Hasil Kinerja Program dan Keluaran s.d. Tahun 2022	Target Kinerja Renja Tahun 2023	Realisasi Kinerja Program dan Keluaran s/d Triwulan I Tahun 2023		Realisasi Kinerja Program dan Keluaran s/d Triwulan II Tahun 2023		Perkiraan Realisasi Capaian Target Program/ Kegiatan Renstra OPD s/d Tahun 2023		Perangkat Daerah Penanggung Jawab				
						Realisasi Kinerja Renja	Realisasi Tingkat Capaian	Realisasi Kinerja Renja	Realisasi Tingkat Capaian Kinerja (%)	Realisasi Capaian	Tingkat Capaian (%)					
1	2	3	4	5	6	7	8=(7/6)	9	10=(9/6)	11=(5+7+9)	12=(11/4)	13				
4	01	03			PROGRAM PEMERINTAHAN DAN OTONOMI DAERAH							Biro Umum				
4	01	03	1.01		Pelaksanaan Tugas Pemerintahan	Terlaksananya Tugas Pemerintahan						Biro Umum				
4	01	03	1.01	01	Pengelolaan Administrasi Kebijakan Pemerintahan	Jumlah Dokumen Hasil Pengelolaan Administrasi Kebijakan Pemerintahan	2 Dokumen	2 Dokumen	2 Dokumen	0.1422 Dokumen	7.11%	0.1422 Dokumen	7.11%	2 Dokumen	100.00%	Biro Umum
4	01	03	1.01	02	Fasilitasi Pelaksanaan Pemerintahan Umum	Jumlah Dokumen Hasil Koordinasi Pelaksanaan Pemerintahan Umum	1 Dokumen	1 Dokumen	1 Dokumen	0.051 Dokumen	5.10%	0.051 Dokumen	5.10%	1 Dokumen	100.00%	Biro Umum
4	01	03	1.01	03	Fasilitasi Penataan Wilayah	Jumlah Dokumen Hasil Fasilitasi Penataan Wilayah	1 Dokumen	1 Dokumen	1 Dokumen	0 Dokumen	0.00%	0 Dokumen	0.00%	1 Dokumen	100.00%	Biro Umum
4	01	03	1.02		Pelaksanaan Otonomi Daerah	Terlaksananya Otonomi Daerah										Biro Umum
4	01	03	1.02	01	Fasilitasi Administrasi Kepala Daerah dan DPRD	Jumlah Dokumen Hasil Fasilitasi Administrasi Kepala Daerah dan DPRD	3 Dokumen	3 Dokumen	3 Dokumen	0.7 Dokumen	23.33%	0.7 Dokumen	23.33%	3 Dokumen	100.00%	Biro Umum
4	01	03	1.02	02	Pengembangan Otonomi dan Penataan Urusan	Jumlah Dokumen Hasil Pengembangan Otonomi dan Penataan Urusan yang Dilaksanakan	1 Dokumen	1 Dokumen	1 Dokumen	0.18 Dokumen	18.00%	0.18 Dokumen	18.00%	1 Dokumen	100.00%	Biro Umum
4	01	03	1.02	03	Evaluasi dan Penyelenggaraan Pemerintahan	Jumlah Laporan Hasil Evaluasi dan Penyelenggaraan Pemerintahan	1 Laporan	1 Laporan	1 Laporan	0.514 Laporan	51.40%	0.514 Laporan	51.40%	1 Laporan	100.00%	Biro Umum
4	01	03	1.03		Fasilitasi Kerjasama Daerah	Terlaksananya Kerja Sama Daerah										Biro Umum
4	01	03	1.03	01	Fasilitasi Kerjasama antar Pemerintah	Jumlah Kerja Sama Antar Pemerintah yang Difasilitasi	1 Dokumen	1 Dokumen	1 Dokumen	0.0361 Dokumen	3.61%	0.0361 Dokumen	3.61%	1 Dokumen	100.00%	Biro Umum
4	01	03	1.03	02	Fasilitasi Kerjasama Badan Usaha/Swasta	Jumlah Kerja Sama Badan Usaha/Swasta yang Difasilitasi	1 Dokumen	1 Dokumen	1 Dokumen	0.142 Dokumen	14.20%	0.142 Dokumen	14.20%	1 Dokumen	100.00%	Biro Umum
4	01	03	1.03	03	Evaluasi Pelaksanaan Kerja Sama	Jumlah Kerja Sama yang Dievaluasi	1 Laporan	1 Laporan	1 Laporan	0.0251 Laporan	2.51%	0.0251 Laporan	2.51%	1 Laporan	100.00%	Biro Umum
4	01	04			PROGRAM KESEJAHTERAAN RAKYAT											Biro Umum
4	01	04	1.01		Fasilitasi Pembinaan Mental Spiritual											Biro Umum
4	01	04	1.01	01	Pengelolaan Sarana dan Prasarana Spiritual	Jumlah Kegiatan Pengelolaan Sarana dan Prasarana Spiritual	16 Kegiatan	8 Kegiatan	8 Kegiatan	0 Kegiatan	0%	1 Kegiatan	0.65%	15 Kegiatan	93.75%	Biro Umum
4	01	04	1.01	02	Fasilitasi Kelembagaan Bina Spiritual	Jumlah Kegiatan Fasilitasi Kelembagaan Bina Spiritual/Spiritual	42 Kegiatan	21 Kegiatan	21 Kegiatan	0 Kegiatan	0%	2 Kegiatan	0.53%	40 Kegiatan	95.24%	Biro Umum
4	01	04	1.02		Fasilitasi Pengembangan Kesejahteraan Rakyat Pelayanan Dasar	Terlaksananya Pengembangan Kesejahteraan Rakyat Pelayanan Dasar										Biro Umum
4	01	04	1.02	01	Fasilitasi, Koordinasi, Sinkronisasi, Evaluasi, dan Capaian Kinerja Kebijakan Kesejahteraan Rakyat Bidang Pendidikan	Jumlah Fasilitasi, Koordinasi, Sinkronisasi, Evaluasi dan Capaian Kinerja Kebijakan Kesejahteraan Rakyat Bidang Pendidikan	14 Kegiatan	7 Kegiatan	7 Kegiatan	0 Kegiatan	0%	1 Kegiatan	0.14%	13 Kegiatan	92.86%	Biro Umum
4	01	04	1.02	02	Fasilitasi, Koordinasi, Sinkronisasi, Evaluasi, dan Capaian Kinerja Kebijakan Kesejahteraan Rakyat Bidang Kesehatan	Jumlah Fasilitasi, Koordinasi dan Sinkronisasi, Evaluasi dan Capaian Kinerja Kebijakan Kesejahteraan Rakyat Bidang Kesehatan	12 Kegiatan	6 Kegiatan	6 Kegiatan	0 Kegiatan	0%	1 Kegiatan	0.13%	11 Kegiatan	91.67%	Biro Umum
4	01	04	1.02	03	Fasilitasi, Koordinasi, Sinkronisasi, Evaluasi, dan Capaian Kinerja Kebijakan Kesejahteraan Rakyat Bidang Sosial	Jumlah Fasilitasi, Koordinasi dan Sinkronisasi, Evaluasi dan Capaian Kinerja Kebijakan Kesejahteraan Rakyat Bidang Sosial	10 Kegiatan	5 Kegiatan	5 Kegiatan	0 Kegiatan	0%	1 Kegiatan	0.14%	9 Kegiatan	90.00%	Biro Umum
4	01	04	1.03		Fasilitasi Pengembangan Kesejahteraan Rakyat Non Pelayanan Dasar	Terlaksananya Pengembangan Kesejahteraan Rakyat Pelayanan Non Dasar										Biro Umum
4	01	04	1.03	01	Koordinasi dan Sinkronisasi Kebijakan Kesejahteraan Rakyat Bidang Kepemudaan, Olahraga, Kebudayaan, dan Pariwisata	Jumlah Koordinasi dan Sinkronisasi Kebijakan Kesejahteraan Rakyat Bidang Kepemudaan, Olahraga, Kebudayaan dan Pariwisata	10 Kegiatan	5 Kegiatan	5 Kegiatan	0 Kegiatan	0%	2 Kegiatan	7.00%	8 Kegiatan	80.00%	Biro Umum
4	01	04	1.03	02	Koordinasi dan Sinkronisasi Kebijakan Kesejahteraan Rakyat Bidang Pemberdayaan Perempuan dan Perlindungan Anak, Pengendalian Penduduk dan Keluarga Berencana, Administrasi Kependudukan dan Pencatatan Sipil, Pemberdayaan Masyarakat dan Desa, Transmigrasi dan Tenaga Kerja	Jumlah Koordinasi dan Sinkronisasi Kebijakan Kesejahteraan Rakyat Bidang Pemberdayaan Perempuan dan Perlindungan Anak, Pengendalian Penduduk dan Keluarga Berencana, Administrasi Kependudukan dan Pencatatan Sipil, Pemberdayaan Masyarakat dan Desa, Transmigrasi dan Tenaga Kerja	10 Kegiatan	5 Kegiatan	5 Kegiatan	0 Kegiatan	0%	1 Kegiatan	5.40%	9 Kegiatan	90.00%	Biro Umum
4	01	04	1.03	03	Koordinasi dan Sinkronisasi Kebijakan Kesejahteraan Rakyat Bidang Komunikasi, Informatika, Statistik, Persandian, dan Perhubungan	Jumlah Koordinasi dan Sinkronisasi Kebijakan Kesejahteraan Rakyat Bidang Komunikasi, Informatika, Statistik, Persandian, dan Perhubungan	8 Kegiatan	4 Kegiatan	4 Kegiatan	0 Kegiatan	0%	0 Kegiatan	0	0 Kegiatan	0.00%	Biro Umum

Kode	Urusan/Bidang Urusan Pemerintahan Daerah dan Program/Kegiatan/Sub Kegiatan	Indikator Kinerja Program (Outcome)/ Kegiatan dan Sub Kegiatan (Output)	Target Capaian Kinerja Renstra OPD Tahun 2024	Realisasi Target Hasil Kinerja Program dan Keluaran s.d. Tahun 2022	Target Kinerja Renja Tahun 2023	Realisasi Kinerja Program dan Keluaran s/d Triwulan I Tahun 2023		Realisasi Kinerja Program dan Keluaran s/d Triwulan II Tahun 2023		Perkiraan Realisasi Capaian Target Program/ Kegiatan Renstra OPD s/d Tahun 2023		Perangkat Daerah Penanggung Jawab
						Realisasi Kinerja Renja	Realisasi Tingkat Capaian	Realisasi Kinerja Renja	Realisasi Tingkat Capaian Kinerja (%)	Realisasi Capaian	Tingkat Capaian (%)	
1	2	3	4	5	6	7	8=(7/6)	9	10=(9/6)	11=(5+7+9)	12=(11/4)	13
4 01 05	PROGRAM FASILITASI DAN KOORDINASI HUKUM											Biro Umum
4 01 05	Fasilitasi Penyusunan Perundang-Undangan	Jumlah Fasilitasi dan koordinasi Hukum										Biro Umum
4 01 05 1.01	Fasilitasi Penyusunan Produk Hukum Pengaturan	Jumlah Produk Hukum Pengaturan Yang terfasilitasi	131 Dokumen	66 Dokumen	65 Dokumen	12 Dokumen	18.00%	5 Dokumen	41.00%	83 Dokumen	63.36%	Biro Umum
4 01 05 1.01 01	Fasilitasi Penyusunan Produk Hukum Pengaturan	Jumlah Produk Hukum Pengaturan Yang terfasilitasi	131 Dokumen	66 Dokumen	65 Dokumen	12 Dokumen	18.00%	5 Dokumen	41.00%	83 Dokumen	63.36%	Biro Umum
4 01 05 1.01 02	Fasilitasi Penyusunan Produk Hukum Penetapan	Jumlah Produk Hukum Penetapan Yang Terfasilitasi	1239 Dokumen	739 Dokumen	500 Dokumen	249 Dokumen	49.00%	54 Dokumen	11.00%	1042 Dokumen	84.10%	Biro Umum
4 01 05 1.01 03	Pendokumentasian Produk Hukum dan Naskah Hukum Lainnya	Jumlah Produk Hukum dan Naskah Hukum Lainnya yang terdokumentasi	1370 Dokumen	805 Dokumen	565 Dokumen	39 Dokumen	7.00%	96 Dokumen	16.00%	940 Dokumen	68.61%	Biro Umum
4 01 05 1.01 04	Fasilitasi dan Evaluasi Produk Hukum Kabupaten/Kota	Jumlah Produk Hukum Kabupaten/Kota yang Terfasilitasi dan telah di Evaluasi	735 Dokumen	335 Dokumen	400 Dokumen	200 Dokumen	50.00%	294 Dokumen	73.00%	829 Dokumen	112.79%	Biro Umum
4 01 05 1.02	Fasilitasi Bantuan Hukum	Jumlah Bantuan Hukum yang Terfasilitasi										Biro Umum
4 01 05 1.02 01	Fasilitasi Penyelesaian Masalah Hukum	Jumlah Masalah Hukum yang terfasilitasi	2 Kasus	1 Kasus	1 Kasus	0 Kasus	0.00%	0 Kasus	0.00%	1 Kasus	50.00%	Biro Umum
4 01 02 1.03 02	Fasilitasi Penyelesaian Masalah Non Litigasi dan HAM	Jumlah Masalah Non Litigasi dan HAM yang terfasilitasi	65 Kasus	45 Kasus	20 Kasus	0 Kasus	0.00%	0 Kasus	0.00%	45 Kasus	69.23%	Biro Umum
4 1 6	PROGRAM PEREKONOMIAN DAN PEMBANGUNAN											Biro Umum
4 1 6 1.01	Pengelolaan Kebijakan dan Koordinasi Perekonomian	Jumlah Dokumen Pengelolaan Kebijakan Perekonomian										Biro Umum
4 1 6 1.01 1	Fasilitasi Pengelolaan Kebijakan Ekonomi Makro	Jumlah Dokumen Fasilitasi Pengelolaan Kebijakan Ekonomi Makro	34 Dokumen	1 Dokumen	6 Dokumen	0 Dokumen	0.00%	3 Dokumen	50.00%	4 Dokumen	11.76%	Biro Umum
4 1 6 1.01 2	Fasilitasi Pengelolaan Kebijakan Ekonomi Mikro	Jumlah Kegiatan Fasilitasi Pengelolaan Kebijakan Ekonomi Mikro	34 Dokumen	1 Kegiatan	6 Dokumen	0 Dokumen	0.00%	3 Dokumen	50.00%	4 Dokumen	11.76%	Biro Umum
4 1 6 1.02	Pengelolaan Kebijakan dan Koordinasi Sumber Daya Alam	Jumlah Dokumen Pengelolaan Kebijakan Sumber Daya Alam										Biro Umum
4 1 06 1.02 01	Koordinasi, Sinkronisasi dan Evaluasi Kebijakan Pertanian, Kehutanan, Kelautan, dan Perikanan	Jumlah Dokumen Koordinasi Sinkronisasi dan Evaluasi Kebijakan Pertanian	34 Dokumen	1 Dokumen	6 Dokumen	0 Dokumen	0.00%	3 Dokumen	50.00%	4 Dokumen	11.76%	Biro Umum
4 1 06 1.02 02	Koordinasi, Sinkronisasi dan Evaluasi Kebijakan Pertambangan dan Lingkungan Hidup	Jumlah Dokumen Koordinasi Sinkronisasi dan Evaluasi Kebijakan Pertambangan dan Lingkungan	34 Dokumen	1 Dokumen	6 Dokumen	0 Dokumen	0.00%	3 Dokumen	50.00%	4 Dokumen	11.76%	Biro Umum
4 1 06 1.02 03	Koordinasi, Sinkronisasi dan Evaluasi Kebijakan Energi dan Air	Jumlah Dokumen Koordinasi Sinkronisasi dan Evaluasi Kebijakan Energi dan Air	34 Dokumen	1 Dokumen	6 Dokumen	0 Dokumen	0.00%	3 Dokumen	50.00%	4 Dokumen	11.76%	Biro Umum
4 1 6 1.03	Pengelolaan Kebijakan dan Koordinasi BUMD dan BLUD	Jumlah Dokumen Pengelolaan Kebijakan Perekonomian										Biro Umum
4 1 6 1.03 01	Koordinasi, Sinkronisasi, Monitoring, dan Evaluasi Kebijakan Pengelolaan Badan Usaha Milik Daerah Jasa Keuangan dan Aneka Usaha	Jumlah Dokumen Koordinasi Sinkronisasi dan Evaluasi Kebijakan Pengelolaan Badan Usaha Milik Daerah Jasa Keuangan dan Aneka Usaha	34 Dokumen	1 Dokumen	4 Dokumen	0 Dokumen	0.00%	2 Dokumen	50.00%	3 Dokumen	8.82%	Biro Umum
4 1 6 1.03 02	Koordinasi, Sinkronisasi, Monitoring dan Evaluasi Kebijakan Pengelolaan Badan Usaha Milik Daerah Air Minum, Limbah dan Sanitasi	Jumlah Dokumen Koordinasi, Sinkronisasi, Monitoring dan Evaluasi Kebijakan Pengelolaan Badan Usaha Milik Daerah Air Minum, Limbah dan Sanitasi	34 Dokumen	12 Bulan	6 Dokumen	0 Dokumen	0.00%	3 Dokumen	50.00%	15 Dokumen	44.12%	Biro Umum
4 1 6 1.03 03	Koordinasi, Sinkronisasi dan Evaluasi Kebijakan Pendirian BUMD	Jumlah Dokumen Koordinasi, Sinkronisasi dan Evaluasi Kebijakan Pendirian BUMD	34 Dokumen	12 Bulan	4 Dokumen	0 Dokumen	0.00%	0 Dokumen	0.00%	12 Dokumen	35.29%	Biro Umum
4 1 6 1.03 04	Koordinasi, Sinkronisasi, Monitoring dan Evaluasi Kebijakan Pengelolaan Badan Layanan Umum Daerah	Jumlah Dokumen Koordinasi, Sinkronisasi, Monitoring dan Evaluasi Kebijakan Pengelolaan Badan Layanan Umum Daerah	34 Dokumen	0 Bulan	2 Dokumen	0 Dokumen	0.00%	0 Dokumen	0.00%	0 Dokumen	0.00%	Biro Umum
4 1 6 1.03 05	Koordinasi, Sinkronisasi dan Evaluasi Kebijakan Pendirian BLUD	Jumlah Dokumen Koordinasi, Sinkronisasi dan Evaluasi Kebijakan Pendirian BLUD	34 Dokumen	12 Bulan	2 Dokumen	0 Dokumen	0.00%	1 Dokumen	50.00%	13 Dokumen	38.24%	Biro Umum
4 01 07	PROGRAM KEBIJAKAN DAN PELAYANAN PENGADAAN BARANG DAN JASA											Biro Umum
4 01 07 1.01	Pengelolaan Pengadaan Barang dan Jasa	Cakupan Pengelolaan Pengadaan Barang dan Jasa										Biro Umum
4 01 07 1.01 01	Pengelolaan Strategi Pengadaan Barang dan Jasa	Jumlah Laporan Hasil Strategi Pengadaan Barang dan Jasa	3 Laporan	1 Laporan	1 Laporan	0 Laporan	0.00%	0 Laporan	0.00%	1 Laporan	33.33%	Biro Umum
4 01 07 1.01 02	Pelaksanaan Pengadaan Barang dan Jasa	Jumlah Laporan Hasil Pelaksanaan Pengadaan Barang dan Jasa	36 Laporan	12 Laporan	12 Laporan	0 Laporan	0.00%	5 Laporan	41.67%	17 Laporan	47.22%	Biro Umum
4 01 07 1.01 03	Pemantauan dan Evaluasi Pengadaan Barang dan Jasa	Jumlah Laporan Hasil Pemantauan dan Evaluasi Pengadaan Barang dan Jasa	3 Laporan	1 Laporan	1 Laporan	0 Laporan	0.00%	0 Laporan	0.00%	1 Laporan	33.33%	Biro Umum

Kode	Usuran/Bidang Usuran Pemerintahan Daerah dan Program/Kegiatan/Sub Kegiatan	Indikator Kinerja Program (Outcome)/ Kegiatan dan Sub Kegiatan (Output)	Target Capaian Kinerja Renstra OPD Tahun 2024	Realisasi Target Hasil Kinerja Program dan Keluaran s.d. Tahun 2022	Target Kinerja Renja Tahun 2023	Realisasi Kinerja Program dan Keluaran s/d Trivulan I Tahun 2023		Realisasi Kinerja Program dan Keluaran s/d Trivulan II Tahun 2023		Perkiraan Realisasi Capaian Target Program/ Kegiatan Renstra OPD s/d Tahun 2023		Perangkat Daerah Penanggung Jawab				
						Realisasi Kinerja Renja	Realisasi Tingkat Capaian	Realisasi Kinerja Renja	Realisasi Tingkat Capaian Kinerja (%)	Realisasi Capaian	Tingkat Capaian (%)					
1	2	3	4	5	6	7	8=(7/6)	9	10=(9/6)	11=(5+7+9)	12=(11/4)	13				
4	01	07	1.02		Pengelolaan Layanan Pengadaan Secara Elektronik	Cakupan Pengelolaan Layanan Pengadaan Secara Elektronik							Biro Umum			
4	01	07	1.02	01	Pengelolaan Sistem Pengadaan secara Elektronik	Jumlah Laporan Pengelolaan Sistem Pengadaan Secara Elektronik	6 Laporan	2 Laporan	2 Laporan	0 Laporan	0.00%	1 Laporan	50.00%	3 Laporan	50.00%	Biro Umum
4	01	07	1.02	02	Pengembangan Sistem Informasi Pengadaan Barang dan Jasa	Jumlah Laporan Pengembangan Sistem Informasi Pengadaan Barang dan Jasa	6 Laporan	2 Laporan	2 Laporan	0 Laporan	0.00%	0 Laporan	0.00%	2 Laporan	33.33%	Biro Umum
4	01	07	1.02	03	Pengelolaan Informasi Pengadaan Barang dan Jasa	Jumlah Laporan Pengelolaan Informasi Pengadaan Barang dan Jasa	9 Laporan	3 Laporan	3 Laporan	0 Laporan	0.00%	1 Laporan	33.33%	4 Laporan	44.44%	Biro Umum
4	01	07	1.03		Pembinaan dan Advokasi Pengadaan Barang dan Jasa	Cakupan Pembinaan dan Advokasi Pengadaan Barang dan Jasa										Biro Umum
4	01	07	1.03	01	Pembinaan Sumber Daya Manusia Pengadaan Barang dan Jasa	Jumlah Orang yang Mengikuti Pembinaan Sumber Daya Manusia Pengadaan Barang dan Jasa	150 Orang	50 Orang	50 Orang	0 Orang	0.00%	0 Orang	0.00%	50 Orang	33.33%	Biro Umum
4	01	07	1.03	02	Pembinaan Kelembagaan Pengadaan Barang dan Jasa	Jumlah Dokumen Hasil Penataan Kelembagaan Pengadaan Barang dan Jasa	9 Dokumen	3 Dokumen	3 Dokumen	0 Dokumen	0.00%	0 Dokumen	0.00%	3 Dokumen	33.33%	Biro Umum
4	01	07	1.03	03	Pendampingan, Konsultasi, dan/atau Bimbingan Teknis Pengadaan Barang dan Jasa	Jumlah Dokumen Hasil Pelaksanaan Pendampingan, Konsultasi, dan/atau Bimbingan Teknis Pengadaan Barang dan Jasa	9 Dokumen	3 Dokumen	3 Dokumen	0 Dokumen	0.00%	0 Dokumen	0.00%	3 Dokumen	33.33%	Biro Umum
4	01	08			PROGRAM KEBIJAKAN ADMINISTRASI PEMBANGUNAN											Biro Umum
4	01	08	1.01		Pengendalian Administrasi Pelaksanaan Pembangunan Daerah	Terlaksananya Pengendalian Administrasi Pembangunan Daerah										Biro Umum
4	01	08	1.01	01	Pengendalian Administrasi Pelaksanaan Pembangunan APBD	Jumlah Dokumen Pengendalian Administrasi Pelaksanaan Pembangunan APBD	96 Dokumen	48 Dokumen	48 Dokumen	0 Dokumen	0.00%	6 Dokumen	12.50%	54 Dokumen	56.25%	Biro Umum
4	01	08	1.01	02	Pengendalian Administrasi Pelaksanaan Pembangunan APBN	Jumlah Dokumen Pengendalian Administrasi Pelaksanaan Pembangunan APBN	34 Dokumen	17 Dokumen	17 Dokumen	0 Dokumen	0.00%	0 Dokumen	0.00%	17 Dokumen	50.00%	Biro Umum
4	01	08	1.01	03	Pengendalian Administrasi Pelaksanaan Pembangunan Wilayah	Jumlah kegiatan hasil pembinaan administrasi Pengendalian Kegiatan Pembangunan pada Pemerintah Kabupaten/Kota	6 Kegiatan	3 Kegiatan	3 Kegiatan	1 Kegiatan	3.75%	1 Kegiatan	33.33%	5 Kegiatan	83.33%	Biro Umum
4	01	08	1.02		Pelaporan Pelaksanaan Pembangunan Daerah	Tersedianya Pelaporan Pelaksanaan Pembangunan Daerah										Biro Umum
4	01	08	1.02	01	Analisis Capaian Kinerja Pembangunan Daerah	Jumlah Kegiatan Analisis Capaian Kinerja Pembangunan Daerah	72 Kegiatan	36 Kegiatan	36 Kegiatan	1 Kegiatan	3.28%	17 Kegiatan	47.22%	54 Kegiatan	75.00%	Biro Umum
4	01	08	1.02	02	Pelaporan Pelaksanaan Pembangunan Daerah	Jumlah Kegiatan Pelaporan Pelaksanaan Pembangunan Daerah	4 Kegiatan	2 Kegiatan	2 Kegiatan	0 Kegiatan	17.95%	1 Kegiatan	50.00%	3 Kegiatan	75.00%	Biro Umum
4	01	08	1.02	03	Fasilitasi Perumusan Kebijakan Teknis Pembangunan Daerah	Jumlah Dokumen Fasilitasi Perumusan Kebijakan Teknis Pembangunan Daerah	2 Dokumen	1 Dokumen	1 Dokumen	0 Dokumen	0.00%	0 Dokumen	0.00%	1 Dokumen	50.00%	Biro Umum
4.02					SEKRETARIAT DPRD											
		01			PROGRAM PENUNJANG URUSAN PEMERINTAHAN DAERAH	Cakupan Program Dukungan Pelaksanaan Urusan Pemerintahan Daerah Provinsi										Set.DPRD
		01	1'01		Perencanaan, Penganggaran dan Evaluasi Kinerja Perangkat Daerah	Cakupan Keterpenuhan Penganggaran dan Evaluasi Kinerja Perangkat Daerah	1			15 Dokumen						Set.DPRD
		01	1'01	01	Penyusunan Dokumen Perencanaan Perangkat Daerah	Jumlah Dokumen Perencanaan Perangkat Daerah	16 Dokumen	14 Dokumen	2	1 Dokumen	50%	1	50%	16	100%	Set.DPRD
		01	1'01	02	Koordinasi dan Penyusunan Dokumen RKA- SKPD	Jumlah Dokumen RKA-SKPD dan Laporan Hasil Koordinasi Penyusunan Dokumen RKA-SKPD	1 Dokumen		1	1 Dokumen	100%	0	0%	1	100%	Set.DPRD
		01	1'01	03	Koordinasi dan Penyusunan Dokumen Perubahan RKA SKPD	Jumlah Dokumen Perubahan RKA-SKPD dan Laporan Hasil Koordinasi Penyusunan Dokumen Perubahan RKA-SKPD	1 Dokumen		1	0 Dokumen	0%	0	0%	0	0%	Set.DPRD
		01	1'01	04	Koordinasi dan Penyusunan DPA-SKPD	Jumlah Dokumen DPA-SKPD dan Laporan Hasil Koordinasi Penyusunan Dokumen DPA-SKPD	1 Dokumen		1	1 Dokumen	100%		0%	1	100%	Set.DPRD

Kode	Urusan/Bidang Urusan Pemerintahan Daerah dan Program/Kegiatan/Sub Kegiatan	Indikator Kinerja Program (Outcome)/ Kegiatan dan Sub Kegiatan (Output)	Target Capaian Kinerja Renstra OPD Tahun 2024	Realisasi Target Hasil Kinerja Program dan Keluaran s.d. Tahun 2022	Target Kinerja Renja Tahun 2023	Realisasi Kinerja Program dan Keluaran s/d Triwulan I Tahun 2023		Realisasi Kinerja Program dan Keluaran s/d Triwulan II Tahun 2023		Perkiraan Realisasi Capaian Target Program/ Kegiatan Renstra OPD s/d Tahun 2023		Perangkat Daerah Penanggung Jawab			
						Realisasi Kinerja Renja	Realisasi Tingkat Capaian	Realisasi Kinerja Renja	Realisasi Tingkat Capaian Kinerja (%)	Realisasi Capaian	Tingkat Capaian (%)				
1	2	3	4	5	6	7	8=(7/6)	9	10=(9/6)	11=(5+7+9)	12=(11/4)	13			
	01	1'01	05	Koordinasi dan Penyusunan Perubahan DPA- SKPD	Jumlah Dokumen Perubahan DPA-SKPD dan Laporan Hasil Koordinasi Penyusunan Dokumen Perubahan DPA-SKPD	1 Dokumen	1	0 Dokumen	0%	0	0%	0	0%	Set.DPRD	
	01	1'01	06	Koordinasi & Penyusunan Laporan Capaian Kinerja dan Ikhtisar Realisasi Kinerja SKPD	Jumlah Laporan Capaian Kinerja dan Ikhtisar Realisasi Kinerja SKPD dan Laporan Hasil Koordinasi Penyusunan Laporan Capaian Kinerja dan Ikhtisar Realisasi Kinerja SKPD	24 Laporan	16 Dokumen	8	8 Laporan	100%	0	0%	24	100%	Set.DPRD
	01	1'01	07	Evaluasi Kinerja Perangkat Daerah	Jumlah Laporan Evaluasi Kinerja Perangkat Daerah	36 Laporan	12 Dokumen	12	4 Laporan	33%	4	33%	20	56%	Set.DPRD
	01	1'02		Administrasi Keuangan Perangkat Daerah	Cakupan Keterpenuhan Administrasi Keuangan Perangkat daerah	1		12 Bulan						Set.DPRD	
	01	1'02	01	Penyediaan Gaji dan Tunjangan ASN	Jumlah Orang yang Menerima Gaji dan Tunjangan ASN	5544 Orang	3696 Orang	1848	462 Orang	25%	308	17%	4466	81%	Set.DPRD
	01	1'02	03	Pelaksanaan Penatausahaan dan Pengujian/Verifikasi Keuangan SKPD	Jumlah Dokumen Penatausahaan dan Pengujian/Verifikasi Keuangan SKPD	36 Dokumen	24 Dokumen	12	3 Dokumen	25%	2	17%	29	81%	Set.DPRD
	01	1'02	04	Koordinasi dan Pelaksanaan Akuntansi SKPD	Jumlah Dokumen Hasil Koordinasi dan Pelaksanaan Akuntansi SKPD	3 Dokumen	2 Dokumen	1	1 Dokumen	100%		0%	3	100%	Set.DPRD
	01	1'02	05	Koordinasi dan Penyusunan Laporan Keuangan Akhir Tahun SKPD	Jumlah Laporan Keuangan Akhir Tahun SKPD dan Laporan Hasil Koordinasi Penyusunan Laporan Keuangan Akhir Tahun SKPD	3 Dokumen	2 Dokumen	1	0 Dokumen	0%	0	0%	2	67%	Set.DPRD
	01	1'02	07	Koordinasi dan Penyusunan Laporan Keuangan Bulanan/Triwulanan/Semesteran SKPD	Jumlah Laporan Keuangan Bulanan/ Triwulanan/Semesteran SKPD dan Laporan Koordinasi Penyusunan Laporan Keuangan Bulanan/Triwulanan/Semesteran SKPD	54 Dokumen	36 Dokumen	18	3 Dokumen	17%	2	11%	41	76%	Set.DPRD
	01	1'02	08	Penyusunan Pelaporan dan Analisis Prognosis Realisasi	Jumlah Dokumen Pelaporan dan Analisis Prognosis Realisasi Anggaran	36 Dokumen	24 Dokumen	12	3 Dokumen	25%	2	17%	29	81%	Set.DPRD
	01	1'03		Administrasi Barang Milik Daerah pada Perangkat Daerah	Cakupan Keterpenuhan Barang Milik Daerah Pada Perangkat Daerah	1		12 Bulan						Set.DPRD	
	01	1'03	01	Penyusunan Perencanaan Kebutuhan Barang Milik Daerah SKPD	Jumlah Rencana Kebutuhan Barang Milik Daerah SKPD	12 Dokumen	8 Dokumen	4	2 Dokumen	50%	0	0%	10	83%	Set.DPRD
	01	1'03	06	Penatausahaan Barang Milik Daerah pada SKPD	Jumlah Laporan Penatausahaan Barang Milik Daerah pada SKPD	12 Dokumen	8 Dokumen	4	2 Dokumen	50%	0	0%	10	83%	Set.DPRD
	01	1'05		Administrasi Kepegawaian Perangkat Daerah	Cakupan Keterpenuhan Administrasi Kepegawaian Perangkat daerah	1		1						Set.DPRD	
	01	1'05	02	Pengadaan Pakaian Dinas Beserta Atribut Kelengkapannya	Jumlah Paket Pakaian Dinas Beserta Atribut Kelengkapan	10 Paket	10 Stel Pakaian	0	0 Stel Pakaian	0%	0	0%	10	100%	Set.DPRD
				Pendidikan dan Pelatihan Pegawai Berdasarkan Tugas dan Fungsi	Jumlah Pegawai Berdasarkan Tugas dan Fungsi yang Mengikuti Pendidikan dan Pelatihan	6 Orang	0 Orang	6	0 orang	0%	0	0%	0	0%	Set.DPRD
	01	1'05	11	Bimbingan Teknis Implementasi Peraturan Perundang-Undangan	Jumlah Orang Yang Mengikuti Bimbingan Teknis Implementasi Peraturan Perundang-Undangan	27 Orang	17 Orang	10	8 Orang	80%	2	20%	17,8	66%	Set.DPRD
	01	1'06		Administrasi Umum Perangkat Daerah	Cakupan Keterpenuhan Administrasi Umum Perangkat Daerah	1	100 %	100 %				100		Set.DPRD	
	01	1'06	01	Penyediaan Komponen Instalasi Listrik/Penerangan Bangunan Kantor	Jumlah Penyediaan Komponen Instalasi Listrik/penerangan bangunan Kantor	122 Paket	80 Paket	42	10 Paket	24%	10	24%	100	83%	Set.DPRD
	01	1'06	02	Penyediaan Peralatan & Perlengkapan Kantor	Jumlah Kegiatan Penyediaan Peralatan & Perlengkapan Kantor	6 Paket	4 Paket	2	2 Kegiatan	100%	0	0%	6	100%	Set.DPRD
	01	1'06	04	Penyediaan Bahan Logistik Kantor	Jumlah Bahan Logistik yang disediakan	139 Paket	55 Jenis	82	18 Jenis	22%	12	15%	85	61%	Set.DPRD

Kode	Urusan/Bidang Urusan Pemerintahan Daerah dan Program/Kegiatan/Sub Kegiatan	Indikator Kinerja Program (Outcome)/ Kegiatan dan Sub Kegiatan (Output)	Target Capaian Kinerja Renstra OPD Tahun 2024	Realisasi Target Hasil Kinerja Program dan Keluaran s.d. Tahun 2022	Target Kinerja Renja Tahun 2023	Realisasi Kinerja Program dan Keluaran s/d Triwulan I Tahun 2023		Realisasi Kinerja Program dan Keluaran s/d Triwulan II Tahun 2023		Perkiraan Realisasi Capaian Target Program/ Kegiatan Renstra OPD s/d Tahun 2023		Perangkat Daerah Penanggung Jawab	
						Realisasi Kinerja Renja	Realisasi Tingkat Capaian	Realisasi Kinerja Renja	Realisasi Tingkat Capaian Kinerja (%)	Realisasi Capaian	Tingkat Capaian (%)		
1	2	3	4	5	6	7	8=(7/6)	9	10=(9/6)	11=(5+7+9)	12=(11/4)	13	
	01 1'06 05	Penyediaan Barang Cetak dan Penggandaan	Jumlah Penyediaan Barang Cetak dan Penggandaan	216 Paket	144 Paket	72	18 Paket	25%	12	17%	174	81%	Set.DPRD
	01 1'06 05	Penyediaan Bahan Bacaan dan Peraturan Perundang-undangan	Jumlah Penyediaan Bahan Bacaan dan Peraturan Perundang-undangan	5 Dokument	2 Dokumen	3	3 Dokument	100%	0	0%	5	100%	Set.DPRD
	01 1'06 08	Fasilitasi Kunjungan Tamu	Jumlah Kegiatan Kunjungan Tamu	156 Dokument	84 Dokument	72	21 Dokument	29%	14	19%	119	76%	Set.DPRD
	01 1'06 09	Penyelenggaraan Rapat Koordinasi dan Konsultasi SKPD	jumlah Koordinasi dan konsultasi ke dalam dan luar daerah	720 Laporan	480 laporan	240	60 laporan	25%	40	17%	580	81%	Set.DPRD
	01 1'06 11	Dukungan Pelaksanaan Sistem Pemerintahan Berbasis Elektronik pada SKPD	Jumlah Pelaksanaan Sistem berbasis Elektronik	3 Dokument	2 Dokument	1	0 Kegiatan	0%	1	100%	3	100%	Set.DPRD
	01 1'07	Pengadaan Barang Milik Daerah Penunjang Urusan Pemerintah Daerah	Cakupan Keterpenuhan Pengadaan Barang Milik Daerah Penunjang Urusan Pemerintah Daerah	1		1							Set.DPRD
	01 1'07 02	Pengadaan Kendaraan Dinas Operasional atau Lapangan	Jumlah Kendaraan Dinas yang diadakan	27	0	21	21 Unit	100%	0	0%	21	78%	Set.DPRD
	01 1'07 05	Pengadaan Mebel	Jumlah Pengadaan Mebel	50 Jenis	47 Jenis	3	0 Jenis	0%	3	100%	50	100%	Set.DPRD
	01 1'07 10	Pengadaan Sarana dan Prasarana Gedung Kantor atau Bangunan Lainnya	Jumlah Pengadaan Sarana dan Prasarana Gedung Kantor atau Bangunan Lainnya	169 Unit	133 Unit	8	8 Unit	100%	0	0%	141	83%	Set.DPRD
	01 1'07 11	Pengadaan Sarana dan Prasarana Pendukung Gedung Kantor atau Bangunan Lainnya	Jumlah Pengadaan Sarana dan Prasarana Pendukung Gedung Kantor atau Bangunan Lainnya	16 Jenis	10 Jenis	6	6 Jenis	100%	0	0%	16	100%	Set.DPRD
	01 1'08	Penyediaan Jasa Penunjang Urusan Pemerintahan	Cakupan Keterpenuhan Jasa Penunjang Urusan Pemerintah	1		1							Set.DPRD
	01 1'08 01	Penyediaan Jasa Surat Menyurat	Frekwensi pnyediaan Jasa Surat Menyurat	1500 Materai	1000 Materai	500	200 Materai	40%	100	20%	1300	87%	Set.DPRD
	01 1'08 02	Penyediaan Jasa Komunikasi, Sumber Daya Air dan Listrik	Frekwensi pembayaran Jasa Komunikasi, Sumber Daya Air dan Listrik	144 Rekening	108 Rekening	36	9 Rekening	25%	6	17%	123	85%	Set.DPRD
	01 1'08 04	Penyediaan Jasa Pelayanan Umum Kantor	Jumlah Pembayaran Gaji Honorarium Pramu Tamu dan Sopir	3924 OB	1968 OB	1956	489 OB	25%	489	25%	2946	75%	Set.DPRD
	01 1'09	Pemeliharaan Barang Milik Daerah Penunjang Urusan Pemerintah Daerah	Cakupan Keterpenuhan Barang Milik daerah Penunjang Urusan Pemerintah daerah	1			100 %						Set.DPRD
	01 1'09 01	Penyediaan Jasa Pemeliharaan, Biaya Pemeliharaan dan Pajak Kendaraan Perorangan Dinas atau Kendaraan Dinas Jabatan	Jumlah Penyediaan Jasa Pemeliharaan, Biaya Pemeliharaan dan Pajak Kendaraan Perorangan Dinas atau Kendaraan Dinas Jabatan	259 Unit	166 Unit	83	33 Unit	40%	10	12%	209	81%	Set.DPRD
	01 1'09 06	Pemeliharaan Peralatan & Mesin lainnya	Jumlah Pemeliharaan Peralatan & Mesin lainnya	450 Unit	300 Unit	150	50 Unit	33%	50	33%	400	89%	Set.DPRD
	01 1'09 09	Pemeliharaan/Rehabilitasi Gedung Kantor atau Bangunan Lainnya	Jumlah Pemeliharaan/Rehabilitasi Gedung Kantor atau Bangunan Lainnya	324 Paket	216 Paket	108	27 Paket	25%	18	17%	261	81%	Set.DPRD
	01 1'09 10	Pemeliharaan/ Rehabilitasi Sarana dan Prasarana Gedung Kantor atau Bangunan Lainnya	Jumlah Gedung Kantor yang direhab/terpelihara	27 Gedung	18 Paket	9	0 Paket	0%	0	0%	18	67%	Set.DPRD
	01 1'09 11	Pemeliharaan/ Rehabilitasi Sarana dan Prasarana Pendukung Gedung Kantor atau Bangunan Lainnya	Jumlah Pemeliharaan/ Rehabilitasi Sarana dan Prasarana Pendukung Gedung Kantor atau Bangunan Lainnya	22 Paket	15 Paket	7	0 Paket	0%	0	0%	15	68%	Set.DPRD
	01 1'15	Layanan Keuangan dan Kesejahteraan DPRD	Cakupan Keterpenuhan Keuangan dan Kesejahteraan DPRD	1	1			100%					Set.DPRD
	01 1'15 01	Penyelenggaraan Administrasi Keuangan DPRD	Jumlah Gaji dan Tunjangan DPRD	3150 Kali	2520 Kali	630	135 Kali	21%			2655	84%	Set.DPRD
	01 1'15 02	Penyediaan Pakaian Dinas dan Atribut DPRD	Jumlah pengadaan pakaian dinas dan atribut DPRD	360 Pasang	270 Pasang	0	0 Pasang	0%			270	75%	Set.DPRD
	01 1'15 03	Pelaksanaan Medical Check Up DPRD	Jumlah Anggota DPRD yang melaksanakan medical Check Up DPRD	135 Orang	90 Orang	45	3 Orang	7%	5	11%	98	73%	Set.DPRD
	02 1'16	Layanan Administrasi DPRD	Cakupan Keterpenuhan Administrasi DPRD	1	1			100%					Set.DPRD
	01 1'16 03	Fasilitasi Rapat Koordinasi dan Konsultasi DPRD	Jumlah Fasilitasi Rapat Koordinasi dan Konsultasi	6 Kali		6	Kali	0%	0	0%	0	0%	Set.DPRD
	01 1'16 04	Penyediaan Kebutuhan Rumah Tangga DPRD	Jumlah Penyediaan Layanan Kebutuhan Rumah Tangga Pimpinan DPRD	144 Kali	96 Kali	48	12 Kali	25%	8	17%	116	81%	Set.DPRD
4	02 02	PROGRAM DUKUNGAN PELAKSANAAN TUGAS & FUNGSI DPRD	Persentase Peningkatan Dukungan Pelaksanaan Tugas & Fungsi DPRD										Set.DPRD
4	02 02 1.01	PEMBENTUKAN PERDA dan PERATURAN DPRD	Cakupan Keterpenuhan Pembentukan Perda dan Peraturan DPRD	1	1			100%					Set.DPRD

Kode	Urusan/Bidang Urusan Pemerintahan Daerah dan Program/Kegiatan/Sub Kegiatan	Indikator Kinerja Program (Outcome)/ Kegiatan dan Sub Kegiatan (Output)	Target Capaian Kinerja Renstra OPD Tahun 2024	Realisasi Target Hasil Kinerja Program dan Keluaran s.d. Tahun 2022	Target Kinerja Renja Tahun 2023	Realisasi Kinerja Program dan Keluaran s/d Triwulan I Tahun 2023		Realisasi Kinerja Program dan Keluaran s/d Triwulan II Tahun 2023		Perkiraan Realisasi Capaian Target Program/ Kegiatan Renstra OPD s/d Tahun 2023		Perangkat Daerah Penanggung Jawab
						Realisasi Kinerja Renja	Realisasi Tingkat Capaian	Realisasi Kinerja Renja	Realisasi Tingkat Capaian Kinerja (%)	Realisasi Capaian	Tingkat Capaian (%)	
						7	8=(7/6)	9	10=(9/6)	11=(5+7+9)	12=(11/4)	
1	2	3	4	5	6	7	8=(7/6)	9	10=(9/6)	11=(5+7+9)	12=(11/4)	13
4 02 02 1.01 01	Penyusunan dan Pembahasan Program Pembentukan Peraturan Daerah	Jumlah pembahasan Program Pembentukan Peraturan daerah	1 Kegiatan		1	Kegiatan	0%	0	0%	0	0%	Set.DPRD
4 02 02 1.01 02	Pembahasan Rancangan Perda	Frekwensi pembahasan ranperda	18 PERDA	12 PERDA	6	0 PERDA	0%	0	0%	12	67%	Set.DPRD
4 02 02 1.01 03	Penyelenggaraan Kajian Perundang-Undangan	Frekwensi sosialisasi perundang-undangan	8 Kegiatan	8 Kegiatan	4	2 Kegiatan	50%	0	0%	10	125%	Set.DPRD
4 02 02 1.01 04	Fasilitasi penyusunan penjelasan/Keterangan dan atau Naskah Akademik	Jumlah Penyusunan Naskah Akademik	19 Kali	12 Kali	6	0 Kali	0%	0	0%	12	63%	Set.DPRD
4 02 02 1.02	PEMBAHASAN KEBIJAKAN ANGGARAN	Cakupan keterpenuhan Kebijakan Anggaran	1	1			100%					Set.DPRD
01 1.02 01	Pembahasan KUA dan PPAS	Jumlah Pembahasan KUA dan PPAS	2 Kegiatan	2 Kegiatan	1	0 Kegiatan	0%	0	0%	2	100%	Set.DPRD
02 1.02 02	Pembahasan Perubahan KUA dan Perubahan PPA	Jumlah Pembahasan Perubahan KUA dan Perubahan PPA	2 Kegiatan	2 Kegiatan	1	0 Kegiatan	0%	0	0%	2	100%	Set.DPRD
02 1.02 03	Pembahasan APBD	Jumlah pembahasan APBD	8 Kegiatan	2 Kegiatan	1	0 Kegiatan	0%	0	0%	2	25%	Set.DPRD
02 1.02 04	Pembahasan Perubahan APBD	Jumlah Pembahasan Perubahan APBD	1 Kegiatan	Kegiatan	1	0 Kegiatan	0%	0	0%	0	0%	Set.DPRD
02 1.02 06	Pembahasan Pertanggungjawaban APBD	Jumlah Dokumen Pertanggungjawaban APBD	2 Dokumen	4 Dokumen	1	0 Dokumen	0%	0	0%	4	200%	Set.DPRD
4 02 02 1.03	PENGAWASAN PENYELENGGARAAN PEMERINTAHAN	Cakupan keterpenuhan Penyelenggaraan Pemerintah	1	1			100%					Set.DPRD
4 02 02 1.03 01	Pengawasan Urusan Pemerintahan Bidang Pemerintahan dan Hukum	Jumlah Kegiatan pengawasan urusan Pemerintahan bidang Pemerintahan dan Hukum	660 OK	384 OK	192	192 OK	100%	0	0%	576	87%	Set.DPRD
4 02 02 1.03 02	Pengawasan Urusan Pemerintahan Bidang Infrastruktur	Jumlah Kegiatan pengawasan urusan Pemerintahan bidang Infrastruktur	570 OK	288 OK	216	216 OK	100%	0	0%	504	88%	Set.DPRD
4 02 02 1.03 03	Pengawasan Urusan Pemerintahan Bidang Kesejahteraan Rakyat	Jumlah Kegiatan pengawasan urusan Pemerintahan bidang Kesejahteraan Rakyat	840 OK	576 OK	336	336 OK	100%	0	0%	912	109%	Set.DPRD
4 02 02 1.03 04	Pengawasan Urusan Pemerintahan Bidang Perekonomian	Jumlah Kegiatan pengawasan urusan Pemerintahan bidang Perekonomian	705 OK	216 OK	216	216 OK	100%	0	0%	432	61%	Set.DPRD
4 02 02 1.03 05	Pengawasan Urusan Pemerintahan Bidang Sumber Daya Alam	Frekwensi pengawasan urusan Pemerintahan bidang Sumber Daya Alam	570 OK	168 OK	168	168 OK	100%	0	0%	336	59%	Set.DPRD
4 02 02 1.03 06	Pengawasan Tindak Lanjut Hasil Pemeriksaan Laporan Keuangan oleh Badan Pemeriksa Keuangan	Frekuensi Pengawasan Tindak Lanjut Hasil Pemeriksaan	3 Kegiatan	2 Kegiatan	1	0 Kegiatan	0%	0	0%	2	67%	Set.DPRD
4 02 02 1.03 08	Pembahasan Laporan Keterangan Pertanggungjawaban Kepala Daerah	Frekuensi Pembahasan LKPJ	3 Kegiatan	2 Kegiatan	1	0 Kegiatan	0%	0	0%	2	67%	Set.DPRD
4 02 02 1.04	PENINGKATAN KAPASITAS DPRD	Cakupan keterpenuhan Peningkatan Kapasitas DPRD	1	1			100%					Set.DPRD
4 02 02 1.04 02	Bimbingan Teknis DPRD	Frekwensi pelaksanaan bimtek DPRD	270 OK	180 OK	90	5 OK	6%	7	8%	192	71%	Set.DPRD
4 02 02 1.04 03	Publikasi dan Dokumentasi Dewan	Jumlah media publikasi dan dokumentasi Dewan	6 Kegiatan	4 Kegiatan	2	0 Kegiatan	0%	1	50%	5	83%	Set.DPRD
4 02 02 1.04 04	Penyediaan Kelompok Pakar dan Tim Ahli	Jumlah penyediaan fasilitasi kelompok pakar Tim Ahli	48 OB	360 Orang	252	63 Orang	25%	42	17%	465	969%	Set.DPRD
4 02 02 1.04 05	Penyediaan Tenaga Ahli Fraksi	Jumlah penyediaan tenaga ahli fraksi	40 Orang	32 Orang	96	24 Orang	25%	24	25%	80	200%	Set.DPRD
4 02 02 1.04 06	Penyelenggaraan Hubungan Masyarakat	jumlah penyelenggaraan hubmasd	288 OK	192 OK	96	30 OK	31%	10	10%	232	81%	Set.DPRD
4 02 02 1.04 7	Penyusunan Program Kerja DPRD	Jumlah Dokumen Program Kerja DPRD	6 Dokumen	4 Dokumen	2	Dokumen	0%	0	0%	4	67%	Set.DPRD
4 02 02 1.05	Penyerapan dan Penghimpunan Aspirasi Masyarakat	Cakupan keterpenuhan Penyerapan dan Penghimpun Aspirasi Masyarakat	1	1			100%					Set.DPRD
4 02 02 1.05 01	Kunjungan Kerja dalam Daerah	frekwensi kunjungan kerja dalam daerah	3240 OK	2160 OK	1080	30 OK	3%	20	2%	2210	68%	Set.DPRD
4 02 02 1.05 02	Penyusunan Pokok-Pokok Pikiran DPRD	Frekwensi penyusunan Pokir DPRD	405 Kali	270 Orang	135	45 Orang	33%	45	33%	360	89%	Set.DPRD
4 02 02 1.05 03	Pelaksanaan Reses	Frekwensi kegiatan reses	405 Kali	270 Orang	135	45 Orang	33%	45	33%	360	89%	Set.DPRD
4 02 02 1.06	Pelaksanaan dan Pengawasan Kode Etik DPRD	Cakupan keterpenuhan Pengawasan Kode Etik DPRD	1	1			100%					Set.DPRD
4 02 02 1.06 02	Pengawasan Kode Etik DPRD	Jumlah Pengawasan kode Etik DPRD	6 Kegiatan	4 Kegiatan	2	0 Kegiatan	0%	0	0%	4	67%	Set.DPRD
4 02 02 1.07	Pembahasan Kerja Sama Daerah	Cakupan keterpenuhan Pengawasan Kode Etik DPRD	1	1			100%					Set.DPRD
4 02 02 1.07 02	Penyusunan Bahan Komunikasi dan Publikasi	Jumlah Publikasi Jaringan Dokumentasi Informasi Hukum	6 kali	0	6	0	0%	0	0%	0	0%	Set.DPRD
4 02 02 1.08	Fasilitasi Tugas DPRD	Cakupan keterpenuhan Fasilitasi Tugas DPRD	1	1			100%					Set.DPRD
4 02 02 1.08 01	Koordinasi dan Konsultasi Pelaksanaan Tugas DPRD	Jumlah Koordinasi dan Konsultasi Tugas DPRD	360 OK	146 OK	144	36 OK	25%	24	17%	206	57%	Set.DPRD

Kode	Urusan/Bidang Urusan Pemerintahan Daerah dan Program/Kegiatan/Sub Kegiatan	Indikator Kinerja Program (Outcome)/ Kegiatan dan Sub Kegiatan (Output)	Target Capaian Kinerja Renstra OPD Tahun 2024	Realisasi Target Hasil Kinerja Program dan Keluaran s.d. Tahun 2022	Target Kinerja Renja Tahun 2023	Realisasi Kinerja Program dan Keluaran s/d Triwulan I Tahun 2023		Realisasi Kinerja Program dan Keluaran s/d Triwulan II Tahun 2023		Perkiraan Realisasi Capaian Target Program/ Kegiatan Renstra OPD s/d Tahun 2023		Perangkat Daerah Penanggung Jawab
						Realisasi Kinerja Renja	Realisasi Tingkat Capaian	Realisasi Kinerja Renja	Realisasi Tingkat Capaian Kinerja (%)	Realisasi Capaian	Tingkat Capaian (%)	
1	2	3	4	5	6	7	8=(7/6)	9	10=(9/6)	11=(5+7+9)	12=(11/4)	13
4 02 02 1.08 03	Fasilitasi Pelaksanaan Tugas Badan Musyawarah	Jumlah Fasilitasi Pelaksanaan Tugas Badan Musyawarah	4 Kegiatan	2	2	0 Kegiatan	0%	1	50%	3	75%	Set.DPRD
4 02 02 1.08 04	Fasilitasi Tugas Pimpinan DPRD	Jumlah Fasilitasi Tugas Pimpinan DPRD	144 Kegiatan	0	144	36 Kegiatan	25%	24	17%	60	42%	Set.DPRD
4 01 03	Badan Penghubung Pemerintah Daerah											
5.06	PENGLOLAAN PERBATASAN											
5	UNSUR PENUNJANG URUSAN PEMERINTAHAN											
5 7	PENGLOLAAN PENGHUBUNG											
5 7 01	PROGRAM PENUNJANG URUSAN PEMERINTAHAN DAERAH											
5 7 01 1.01	Perencanaan, Penganggaran dan Evaluasi Kinerja Perangkat Daerah											
5 7 01 1.01 01	Penyusunan Dokumen Perencanaan Perangkat Daerah	Renstra, Renja SKPD	dok	dok	dok	dok						Badan Penghubung
5 7 01 1.02	Administrasi Keuangan Perangkat Daerah											
5 7 01 1.02 01	Penyediaan Gaji dan Tunjangan ASN	Gaji dan Tunjangan ASN	48 bulan	12 bulan	12 bulan	3 bulan	25%	6	50%	21	44%	Badan Penghubung
5 7 01 1.02 02	Penyediaan Administrasi Pelaksana Tugas ASN	Honorarium PPK dan Staf PPK	48 bulan	12 bulan	12 bulan	bulan					0%	Badan Penghubung
5 7 01 1.02 05	Koordinasi dan Penyusunan Laporan Keuangan Akhir Tahun SKPD	Laporan Keuangan Akhir Tahun	4 dok	2 dok	1 dok	0 dok				2	50%	Badan Penghubung
5 7 01 1.02 07	Koordinasi dan Penyusunan Laporan Keuangan Bulanan/triwulan/semester SKPD	Honorarium Pengelola Keuangan, Pejabat Pengadaan, Penerima hasil Pekerjaan	48 bulan	12 bulan	bulan	bulan				12	25%	Badan Penghubung
5 7 01 1.03	Administrasi Barang Milik Daerah pada Perangkat Daerah											
5 7 01 1.03 01	Penyusunan Perencanaan Kebutuhan Barang Milik Daerah	Honorarium Pengurus dan Penyimpan BMD	48 bulan	12 bulan	12 bulan	bulan	0%		0%	12	25%	Badan Penghubung
5 7 01 1.06	Administrasi Umum Perangkat Daerah											
5 7 01 1.06 01	Penyediaan Komponen Instalasi Listrik/Penerangan Bangunan Kantor	Alat listrik dan elektronik	48 bulan	12 bulan	12 bulan	bulan	0%		0%	12	25%	Badan Penghubung
5 7 01 1.06 02	Penyediaan Peralatan dan Perlengkapan Kantor	peralatan kebersihan dan bahan pembersih	48 bulan	12 bulan	12 bulan	bulan	0%		0%	12	25%	Badan Penghubung
5 7 01 1.06 04	Penyediaan Bahan Logistik Kantor	Alat tulis kantor	48 bulan	12 bulan	12 bulan	3 bulan	25%	6	50%	21	44%	Badan Penghubung
5 7 01 1.06 05	Penyediaan Barang Cetak dan Penggandaan	Barang cetakan dan penggandaan	48 bulan	12 bulan	12 bulan	3 bulan	25%	6	50%	21	44%	Badan Penghubung
5 7 01 1.06 06	Penyediaan Bahan Bacaan dan Peraturan Perundang Undangan	Surat kabar/Majalah/Tabloid/Jurnal	48 bulan	12 bulan	12 bulan	bulan	0%				0%	Badan Penghubung
5 7 01 1.06 08	Fasilitasi Kunjungan Tamu	Makanan & minuman untuk rapat dan tamu	48 bulan	12 bulan	12 bulan	3 bulan	25%	6	50%	21	44%	Badan Penghubung
5 7 01 1.06 09	Penyelenggaraan Rapat Koordinasi dan Konsultasi SKPD	Perjalanan dinas ke dalam dan luar daerah	48 bulan	12 bulan	12 bulan	3 bulan	25%	6	50%	21	44%	Badan Penghubung
5 7 01 1.07	Pengadaan Barang Milik Daerah Penunjang Urusan Pemerintah Daerah											
5 7 01 1.07 02	Pengadaan Kendaraan Dinas Operasional atau Lapangan	Kendaraan dinas operasional/Lapangan	15 unit	2 unit	1 unit	0 unit	0%			2	13%	Badan Penghubung
5 7 01 1.07 05	Pengadaan Mebel	Mebel	600 unit	221 unit	400 unit	0 unit	0%			221	37%	Badan Penghubung
5 7 01 1.07 06	Pengadaan Peralatan dan Mesin Lainnya	Komputer,Printer,Sound System,Alat musik,Camera	70 unit	12 unit	30 unit	unit	0%			12	17%	Badan Penghubung
5 7 01 1.07 09	Pengadaan gedung kantor atau bangunan lainnya	Pengadaan Gedung Kantor atau bangunan lainnya	48 bulan	12 bulan	12 bulan	3 bulan	25%	6		21	44%	Badan Penghubung
5 7 01 1.07 10	Pengadaan Sarana dan Prasarana Gedung Kantor atau Bangunan Lainnya	Perlengkapan gedung kantor	170 unit	56 unit	100 unit	unit	0%			56	33%	Badan Penghubung
5 7 01 1.07 11	Pengadaan Sarana dan Prasarana Pendukung Gedung Kantor atau Bangunan Lainnya	pendukung gedung kantor	4 paket	1 paket	1 paket					1	25%	Badan Penghubung
5 7 01 1.08	Penyediaan Jasa Penunjang Urusan Pemerintah Daerah											
5 7 01 1.08 01	Penyediaan Jasa Surat Menyurat	Paket Pengiriman,Perangko, Materai dan Benda Pos Lainnya	48 bulan	12 bulan	12 bulan	bulan	0%			12	25%	Badan Penghubung
5 7 01 1.08 02	Penyediaan Jasa Komunikasi, Sumber Daya Air dan Listrik	Rekening telepon, listrik, air dan faksimili/internet,web housing,tv kabel	48 bulan	12 bulan	12 bulan	3 bulan	25%	6	50%	15	31%	Badan Penghubung
5 7 01 1.08 03	Penyediaan Jasa Peralatan dan Perlengkapan Kantor	Jasa publikasi/media massa/iklan layanan masyarakat	48 bulan	12 bulan	12 bulan	bulan	0%				0%	Badan Penghubung
5 7 01 1.08 04	Penyediaan Jasa Pelayanan Umum Kantor	Honorarium non PNS/Pegawai Honorer	48 bulan	12 bulan	12 bulan	bulan	0%			12	25%	Badan Penghubung
5 7 01 1.09	Pemeliharaan Barang Milik Daerah Penunjang Urusan Pemerintah Daerah											

Kode	Urusan/Bidang Urusan Pemerintahan Daerah dan Program/Kegiatan/Sub Kegiatan	Indikator Kinerja Program (Outcome)/ Kegiatan dan Sub Kegiatan (Output)	Target Capaian Kinerja Renstra OPD Tahun 2024	Realisasi Target Hasil Kinerja Program dan Keluaran s.d. Tahun 2022	Target Kinerja Renja Tahun 2023	Realisasi Kinerja Program dan Keluaran s/d Triwulan I Tahun 2023		Realisasi Kinerja Program dan Keluaran s/d Triwulan II Tahun 2023		Perkiraan Realisasi Capaian Target Program/ Kegiatan Renstra OPD s/d Tahun 2023		Perangkat Daerah Penanggung Jawab				
						Realisasi Kinerja Renja	Realisasi Tingkat Capaian	Realisasi Kinerja Renja	Realisasi Tingkat Capaian Kinerja (%)	Realisasi Capaian	Tingkat Capaian (%)					
1	2	3	4	5	6	7	8=(7/6)	9	10=(9/6)	11=(5+7+9)	12=(11/4)	13				
5	7	01	1.09	01	Penyediaan Jasa Pemeliharaan, Biaya Pemeliharaan dan Pajak Kendaraan Perorangan, Dinas Kendaraan Dinas Jabatan	jasa service kendaraan dinas/operasional, perpanjangan stnk dan sim	48 bulan	12 bulan	12 bulan	3 bulan	25%	6	50%	15	31%	Badan Penghubung
5	7	01	1.09	02	Penyediaan Jasa Pemeliharaan, Biaya Pemeliharaan, Pajak dan Perijinan Kendaraan Dinas Operasional atau Lapangan	jasa service kendaraan dinas/operasional, perpanjangan stnk dan sim	48 bulan	12 bulan	12 bulan	bulan	0%			12	25%	Badan Penghubung
5	7	01	1.09	06	Pemeliharaan Peralatan dan Mesin Lainnya	Komputer/laptop,printer,scanner,infocus,mes in fotocopy yang siap pakai dan terpelihara	48 bulan	12 bulan	12 bulan	bulan	0%				0%	Badan Penghubung
5	7	01	1.09	10	Pemeliharaan/Rehabilitasi Sarana dan Prasarana Gedung Kantor atau Bangunan Lainnya	Pemeliharaan/Rehabilitasi Sarana dan Prasarana Gedung Kantor atau Bangunan Lainnya	48 bulan	12 bulan	12 bulan	bulan	0%			12	25%	Badan Penghubung
5	7	01	1.09	11	Pemeliharaan/Rehabilitasi Sarana dan Prasarana Pendukung Gedung Kantor atau Bangunan Lainnya	Pemeliharaan/Rehabilitasi Sarana dan Prasarana Gedung Kantor atau Bangunan Lainnya	48 bulan	12 bulan	12 bulan	bulan	0%			12	25%	Badan Penghubung
5	7	02			PROGRAM PELAYANAN PENGHUBUNG											Badan Penghubung
5	7	02	1.02		Pelaksanaan Pelayanan Penghubung											Badan Penghubung
5	7	02	1.02	03	Peningkatan Fasilitas Promosi Produk Unggulan dan Pelestarian Seni Budaya	Pagelaran seni dan budaya, pameran, bazar produk daerah	48 bulan	12 bulan	12 bulan	bulan	0%			12	25%	Badan Penghubung
4	02				Pengawasan											
4	02	01			Inspektorat Daerah											
6					UNSUR PENGAWASAN URUSAN PEMERINTAHAN											
6	01				INSPEKTORAT DAERAH											
6	01	01			PROGRAM PENUNJANG URUSAN PEMERINTAHAN DAERAH	Cakupan Pelayanan Penunjang Urusan Pemerintahan Daerah Provinsi	94.00	93.00	95.00	95.00	1.02	95.00	1.00	283.00	3.01	Inspektorat
6	01	01	1.01		Perencanaan,Penganggaran,dan Evaluasi Kinerja Perangkat Daerah	Jumlah Dokumen Perencanaan, Penganggaran,dan Evaluasi Kinerja Perangkat Daerah	14.00	6.00	6.00	6.00	1.00	6.00	1.00	18.00	1.29	Inspektorat
6	01	01	1.01	01	Penyusunan Dokumen Perencanaan Perangkat Daerah	Jumlah Dokumen Perencanaan Perangkat Daerah	2.00	6.00	2.00	2.00	0.33	2.00	1.00	10.00	5.00	Inspektorat
6	01	01	1.01	02	Koordinasi dan Penyusunan Dokumen RKA- SKPD	Jumlah Dokumen RKA-SKPD dan Laporan Hasil Koordinasi Penyusunan Dokumen RKA-SKPD	2.00	1.00	1.00	2.00	2.00	2.00	2.00	5.00	2.50	Inspektorat
6	01	01	1.01	06	Koordinasi dan Penyusunan Laporan Capaian Kinerja dan Ikhtisar Realisasi Kinerja SKPD	Jumlah Laporan Capaian Kinerja dan Ikhtisar Realisasi Kinerja SKPD dan Laporan Hasil Koordinasi Penyusunan Laporan Capaian Kinerja dan Ikhtisar Realisasi Kinerja SKPD	3.00	3.00	3.00	3.00	1.00	3.00	1.00	9.00	3.00	Inspektorat
6	01	01	1.02		Administrasi Keuangan Perangkat daerah	Jumlah Laporan Administrasi Keuangan Perangkat Daerah	14.00	12.00	12.00	12.00	1.00	12.00	1.00	36.00	2.57	Inspektorat
6	01	01	1.02	01	Penyediaan Gaji dan Tunjangan ASN	Jumlah orang yang menerima Gaji dan Tunjangan ASN	132.00	132.00	132.00	132.00	1.00	132.00	1.00	396.00	3.00	Inspektorat
6	01	01	1.02	05	Koordinasi dan Penyusunan Laporan Keuangan Akhir Tahun SKPD	Jumlah Laporan Keuangan Akhir Tahun SKPD	1.00	1.00	1.00	1.00	1.00	1.00	1.00	3.00	3.00	Inspektorat
6	01	01	1.02	07	Koordinasi dan Penyusunan Laporan Keuangan Bulanan/Triwulan/Semesteran SKPD	Jumlah Laporan Keuangan Bulanan/Triwulan/Semesteran SKPD	12.00	3.00	3.00	1.00	0.33	1.00	0.33	5.00	0.42	Inspektorat
6	01	01	1.03		Administrasi Barang Milik Daerah pada Perangkat Daerah	Laporan Administrasi Barang Milik Daerah	1.00	1.00	1.00	1.00	1.00	1.00	1.00	3.00	3.00	Inspektorat
6	01	01	1.03	06	Penatausahaan Barang Milik Daerah pada SKPD	Jumlah Laporan Penatausahaan Barang Milik Daerah pada SKPD	1.00	1.00	1.00	1.00	1.00	1.00	1.00	3.00	3.00	Inspektorat
6	01	01	1.05		Administrasi Kepegawaian Perangkat Daerah	Cakupan Administrasi Kepegawaian	6.00	100.00	100.00	0.00	0.00	100.00	0.00	100.00	16.67	Inspektorat
6	01	01	1.05	02	Pengadaan Pakaian Dinas Beserta Atribut Kelengkapannya	Jumlah Paket Pakaian Dinas Beserta Atribut Kelengkapannya	2.00	2.00	2.00	1.00	0.50	1.00	0.50	4.00	2.00	Inspektorat
6	01	01	1.05	05	Monitoring,Evaluasi,dan Penilaian Kinerja Pegawai	Jumlah Dokumen Monitoring, Evaluasi, dan Penilaian Kinerja Pegawai	2.00	2.00	2.00	2.00	1.00	2.00	1.00	6.00	3.00	Inspektorat
6	01	01	1.05	09	Pendidikan & Pelatihan Pegawai Berdasarkan Tugas dan Fungsi	Jumlah Pegawai berdasarkan Tugas dan Fungsi yang mengikuti Pendidikan dan Pelatihan	100.00	100.00	120.00	120.00	1.20	120.00	1.00	340.00	3.40	Inspektorat
6	01	01	1.05	11	Bimbingan Teknis Implementasi Peraturan Perundang-undangan	Jumlah Orang yang Mengikuti Bimbingan Teknis Implementasi Peraturan Perundang-undangan	75.00	30.00	50.00	50.00	1.67	50.00	1.00	130.00	1.73	Inspektorat
6	01	01	1.06		Administrasi Umum Perangkat Daerah	Cakupan Administrasi Umum Perangkat Daerah	72.00	100.00	100.00	12.00	0.12	12.00	0.12	124.00	1.72	Inspektorat

Kode	Urusan/Bidang Urusan Pemerintahan Daerah dan Program/Kegiatan/Sub Kegiatan	Indikator Kinerja Program (Outcome)/ Kegiatan dan Sub Kegiatan (Output)	Target Capaian Kinerja Renstra OPD Tahun 2024	Realisasi Target Hasil Kinerja Program dan Keluaran s.d. Tahun 2022	Target Kinerja Renja Tahun 2023	Realisasi Kinerja Program dan Keluaran s/d Triwulan I Tahun 2023		Realisasi Kinerja Program dan Keluaran s/d Triwulan II Tahun 2023		Perkiraan Realisasi Capaian Target Program/ Kegiatan Renstra OPD s/d Tahun 2023		Perangkat Daerah Penanggung Jawab				
						Realisasi Kinerja Renja	Realisasi Tingkat Capaian	Realisasi Kinerja Renja	Realisasi Tingkat Capaian Kinerja (%)	Realisasi Capaian	Tingkat Capaian (%)					
						7	8=(7/6)	9	10=(9/6)	11=(5+7+9)	12=(11/4)					
1	2	3	4	5	6	7	8=(7/6)	9	10=(9/6)	11=(5+7+9)	12=(11/4)	13				
6	01	01	1.06	01	Penyediaan Komponen Instalasi Listrik/Penerangan Bangunan Kantor	Jumlah Paket Komponen Instalasi Listrik/Penerangan Bangunan Kantor yang Disediakan	12.00	12.00	12.00	12.00	12.00	1.00	36.00	3.00	Inspektorat	
6	01	01	1.06	04	Penyediaan Bahan Logistik Kantor	Jumlah Paket Bahan Logistik Kantor yang Disediakan	12.00	12.00	12.00	12.00	12.00	1.00	36.00	3.00	Inspektorat	
6	01	01	1.06	05	Penyediaan Barang Cetak dan Penggandaan	Jumlah Paket Barang Cetak dan Penggandaan yang Disediakan	12.00	12.00	12.00	12.00	12.00	1.00	36.00	3.00	Inspektorat	
6	01	01	1.06	06	Penyediaan Bahan Bacaan & Peraturan Perundang – undangan	Jumlah Dokumen Bahan Bacaan & Peraturan Perundang – undangan yang Disediakan	12.00	12.00	12.00	12.00	12.00	1.00	36.00	3.00	Inspektorat	
6	01	01	1.06	08	Fasilitasi Kunjungan Tamu	Jumlah Laporan Fasilitasi Kunjungan Tamu	12.00	12.00	12.00	12.00	12.00	1.00	36.00	3.00	Inspektorat	
6	01	01	1.06	09	Penyelenggaraan Rapat Koordinasi dan Konsultasi SKPD	Jumlah Laporan Penyelenggaraan Rapat Koordinasi dan Konsultasi SKPD	12.00	12.00	12.00	12.00	12.00	1.00	36.00	3.00	Inspektorat	
6	01	01	1.07		Pengadaan Barang Milik Daerah Penunjang Urusan Pemerintah Daerah	Cakupan Pengadaan Barang Milik Daerah Penunjang Urusan Pemerintah Daerah	25.00	100.00	100.00	100.00	1.00	100.00	1.00	300.00	12.00	Inspektorat
6	01	01	1.07	02	Pengadaan Kendaraan Dinas Operasional atau Lapangan	Jumlah Unit Kendaraan Dinas Operasional atau Lapangan yang Disediakan	1.00	0.00	2.00	1.00	0.50	1.00	0.50	2.00	2.00	Inspektorat
6	01	01	1.07	05	Pengadaan Mebel	Jumlah Paket Mebel yang Disediakan	1.00	2.00	2.00	2.00	1.00	2.00	1.00	6.00	6.00	Inspektorat
6	01	01	1.07	06	Pengadaan Peralatan dan Mesin Lainnya	Jumlah Unit Peralatan dan Mesin Lainnya yang Disediakan	1.00	30.00	38.00	20.00	0.67	20.00	0.53	70.00	70.00	Inspektorat
6	01	01	1.07	09	Pengadaan Gedung Kantor atau Bangunan Lainnya	Jumlah Unit Gedung Kantor atau Bangunan Lainnya yang Disediakan	1	1.00	1.00	3.00	3.00	3.00	3.00	7.00	7.00	Inspektorat
6	01	01	1.07	10	Pengadaan Sarana dan Prasarana Gedung Kantor atau Bangunan Lainnya	Jumlah Unit Sarana dan Prasarana Gedung Kantor atau Bangunan Lainnya yang Disediakan	12.00	1.00	2.00	2.00	2.00	2.00	1.00	5.00	0.42	Inspektorat
6	01	01	1.07	11	Pengadaan Sarana dan Prasarana Pendukung Gedung Kantor atau Bangunan Lainnya	Jumlah Unit Sarana dan Prasarana Pendukung Gedung Kantor atau Bangunan Lainnya yang Disediakan	2.00	1.00	2.00	2.00	2.00	2.00	1.00	5.00	2.50	Inspektorat
6	01	01	1.08		Penyediaan Jasa Penunjang Urusan Pemerintahan Daerah	Jumlah Laporan Penunjang Urusan Pemerintahan Daerah	36.00	36.00	100.00	100.00	2.78	100.00	1.00	236.00	6.56	Inspektorat
6	01	01	1.08	01	Penyediaan Jasa Surat Menyurat	Jumlah Laporan Penyediaan Jasa Surat Menyurat	12.00	12.00	12.00	12.00	1.00	12.00	1.00	36.00	3.00	Inspektorat
6	01	01	1.08	02	Penyediaan Jasa Komunikasi, Sumber Daya Air, Listrik	Jumlah Laporan Penyediaan Jasa Komunikasi, Sumber Daya Air, Dan Listrik	12.00	12.00	12.00	12.00	1.00	12.00	1.00	36.00	3.00	Inspektorat
6	01	01	1.08	04	Penyediaan Jasa Pelayanan Umum Kantor	Jumlah Laporan Penyediaan Jasa Pelayanan Umum Kantor yang Disediakan	12.00	12.00	12.00	12.00	1.00	12.00	1.00	36.00	3.00	Inspektorat
6	01	01	1.09		Pemeliharaan Barang Milik Daerah Penunjang Urusan Pemerintahan Daerah	Jumlah Barang Milik Daerah yang terpelihara	108.00	108.00	108.00	108.00	1.00	108.00	1.00	324.00	3.00	Inspektorat
6	01	01	1.09	02	Penyediaan Jasa Pemeliharaan, Biaya Pemeliharaan, Pajak & Perizinan Kendaraan Dinas Operasional atau Lapangan	Jumlah Kendaraan Dinas Operasional atau Lapangan yang Dipelihara dan Dibayarkan Palaknya dan Perizinannya	30.00	26.00	26.00	26.00	1.00	26.00	1.00	78.00	2.60	Inspektorat
6	01	01	1.09	09	Pemeliharaan/Rehabilitasi Gedung Kantor & Bangunan Lainnya	Jumlah Gedung Kantor dan Bangunan Lainnya yang di Dipelihara /Direhabilitasi	3.00	12.00	12.00	12.00	1.00	12.00	1.00	36.00	12.00	Inspektorat
6	01	01	1.09	10	Pemeliharaan/Rehabilitasi Sarana dan Prasarana Gedung Kantor atau Bangunan Lainnya	Jumlah Sarana dan Prasarana Gedung Kantor atau Bangunan Lainnya yang di Dipelihara /Direhabilitasi	5.00	70.00	70.00	70.00	1.00	70.00	1.00	210.00	42.00	Inspektorat
6	01	02			PROGRAM PENYELENGGARAAN PENGAWASAN	Meningkatnya Kualitas Pembinaan dan Pengawasan Internal Pemerintah Daerah, serta Meningkatnya Transparansi dan Akuntabilitas Penyelenggaraan Pemerintahan Daerah	98.00	98.00	98.00	98.00	1.00	98.00	1.00	294.00	3.00	Inspektorat
6	01	01	1.01		Penyelenggaraan Pengawasan Internal	Jumlah Laporan Pengawasan Internal secara Berkala	276.00	255.00	255.00	255.00	1.00	255.00	1.00	765.00	2.77	Inspektorat
6	01	01	1.01	01	Pengawasan Kinerja Pemerintah Daerah	Jumlah Laporan Hasil Pengawasan Kinerja Pemerintah Daerah	150.00	120.00	120.00	120.00	1.00	120.00	1.00	360.00	2.40	Inspektorat
6	01	01	1.01	02	Pengawasan Keuangan Pemerintah Daerah	Jumlah Laporan Hasil Pengawasan Keuangan Pemerintah Daerah	40.00	48.00	48.00	50.00	1.04	50.00	1.04	148.00	3.70	Inspektorat

Kode	Urusan/Bidang Urusan Pemerintahan Daerah dan Program/Kegiatan/Sub Kegiatan	Indikator Kinerja Program (Outcome)/ Kegiatan dan Sub Kegiatan (Output)	Target Capaian Kinerja Renstra OPD Tahun 2024	Realisasi Target Hasil Kinerja Program dan Keluaran s.d. Tahun 2022	Target Kinerja Renja Tahun 2023	Realisasi Kinerja Program dan Keluaran s/d Triwulan I Tahun 2023		Realisasi Kinerja Program dan Keluaran s/d Triwulan II Tahun 2023		Perkiraan Realisasi Capaian Target Program/ Kegiatan Renstra OPD s/d Tahun 2023		Perangkat Daerah Penanggung Jawab				
						Realisasi Kinerja Renja	Realisasi Tingkat Capaian	Realisasi Kinerja Renja	Realisasi Tingkat Capaian Kinerja (%)	Realisasi Capaian	Tingkat Capaian (%)					
													7	8=(7/6)	9	10=(9/6)
1	2	3	4	5	6	7	8=(7/6)	9	10=(9/6)	11=(5+7+9)	12=(11/4)	13				
6	01	01	1.01	03	Reviu Laporan Kinerja	Jumlah Laporan Hasil Reviu Laporan Kinerja	36.00	51.00	51.00	60.00	1.18	60.00	1.18	171.00	4.75	Inspektorat
6	01	01	1.01	04	Reviu Laporan Keuangan	Jumlah Laporan Hasil Reviu Laporan Keuangan	1.00	1.00	1.00	12.00	12.00	12.00	12.00	25.00	25.00	Inspektorat
6	01	01	1.01	05	Pengawasan Umum dan Teknis Kabupaten Kota	Jumlah Laporan Hasil Pengawasan Umum dan Teknis Kabupaten Kota	45.00	32.00	32.00	32.00	1.00	32.00	1.00	96.00	2.13	Inspektorat
6	01	01	1.01	06	Kerjasama Pengawasan Internal	Jumlah Kesepakatan Hasil Kerjasama Pengawasan Internal yang Terbentuk	1.00	1.00	1.00	1.00	1.00	1.00	1.00	3.00	3.00	Inspektorat
6	01	01	1.01	07	Monitoring dan Evaluasi Tindak Lanjut Hasil Pemeriksaan BPK RI dan Tindak Lanjut Hasil Pemeriksaan APIP	Jumlah Dokumen Hasil Monitoring dan Evaluasi Tindak Lanjut Hasil Pemeriksaan BPK RI dan Tindak Lanjut Hasil Pemeriksaan APIP	3.00	2.00	2.00	12.00	6.00	12.00	6.00	26.00	8.67	Inspektorat
6	01	01	1.02		Penyelenggaraan Pengawasan Dengan Tujuan Tertentu	Jumlah Laporan Pengawasan dengan Tujuan Tertentu	100.00	49.00	49.00	49.00	1.00	49.00	1.00	147.00	1.47	Inspektorat
6	01	01	1.02	01	Penanganan Penyelesaian Kerugian Negara/Daerah	Jumlah Laporan Penanganan Penyelesaian Kerugian Negara/Daerah	5.00	12.00	12.00	12.00	1.00	12.00	1.00	36.00	7.20	Inspektorat
6	01	01	1.02	02	Pengawasan Dengan Tujuan Tertentu	Jumlah Laporan Hasil Pengawasan Dengan Tujuan Tertentu	95.00	37.00	37.00	37.00	1.00	37.00	1.00	111.00	1.17	Inspektorat
6	01	03			PROGRAM PERUMUSAN KEBIJAKAN, PENDAMPINGAN DAN ASISTENSI	Meningkatnya Kualitas APIP dalam Rangka Profesionalisme Pengawasan Internal Pemerintah Daerah	93.00	90.00	93.00	93.00	1.03	93.00	1.00	276.00	2.97	Inspektorat
6	01	03	1.01		Perumusan Kebijakan Teknis di Bidang Pengawasan dan Fasilitas Pengawasan	Jumlah Rekomendasi Perumusan Kebijakan Pengawasan	6.00	3.00	3.00	3.00	1.00	3.00	1.00	9.00	1.50	Inspektorat
6	01	03	1.01	01	Perumusan Kebijakan Teknis di Bidang Pengawasan	Jumlah Rekomendasi Perumusan Kebijakan Teknis di Bidang Pengawasan yang Disusun	1.00	1.00	1.00	1.00	1.00	1.00	1.00	3.00	3.00	Inspektorat
6	01	03	1.01	02	Perumusan Kebijakan Teknis di Bidang Fasilitas Pengawasan	Jumlah Rekomendasi Perumusan Kebijakan Teknis di Bidang Fasilitas Pengawasan yang Disusun	5.00	2.00	2.00	2.00	1.00	2.00	1.00	6.00	1.20	Inspektorat
6	01	03	1.02		Pendampingan dan Asistensi	Jumlah Laporan Perangkat Daerah dalam Kegiatan Pendampingan dan Asistensi	98.00	21.00	21.00	21.00	1.00	21.00	1.00	63.00	0.64	Inspektorat
6	01	03	1.02	01	Pendampingan dan Asistensi Urusan Pemerintahan Daerah	Jumlah Perangkat Daerah yang Dilakukan Pendampingan dan Asistensi Urusan Pemerintahan Daerah	48.00	21.00	21.00	21.00	1.00	21.00	1.00	63.00	1.31	Inspektorat
4	03				Perencanaan											
4	03	01			Badan Perencanaan Pembangunan Daerah											
5	01				UNSUR PENUNJANG URUSAN PEMERINTAHAN											
5	01	01			PERENCANAAN											
5	01	01			PROGRAM PENUNJANG URUSAN PEMERINTAHAN DAERAH PROVINSI											
5	01	01	1.01		Perencanaan, Penganggaran, dan Evaluasi Kinerja Perangkat Daerah											
5	01	01	1.01	01	Penyusunan Dokumen Perencanaan Perangkat Daerah	Jumlah Dokumen Perencanaan Perangkat Daerah	12 Dokumen	10 Dokumen	3 Dokumen	1 Dokumen	33.33%	1 Dokumen	33.33%	12 Dokumen	100.00%	Bappeda Prov. Sultra
5	01	01	1.01	06	Koordinasi dan Penyusunan Laporan Capaian Kinerja dan Ikhtisar Realisasi Kinerja SKPD	Jumlah Laporan Capaian Kinerja dan Ikhtisar Realisasi Kinerja SKPD dan Laporan Hasil Koordinasi Penyusunan Laporan Capaian Kinerja dan Ikhtisar Realisasi Kinerja SKPD	5 Dokumen	4 Dokumen	1 Dokumen	1 Dokumen	100.00%	1 Dokumen	100.00%	5 Dokumen	100.00%	Bappeda Prov. Sultra
5	01	01	1.02		Administrasi Keuangan Perangkat Daerah											Bappeda Prov. Sultra
5	01	01	1.02	01	Penyediaan Gaji dan Tunjangan ASN	Jumlah Orang yang Menerima Gaji dan Tunjangan ASN	70 Bulan	56 Bulan	14 Bulan	3 Bulan	21.43%	6 Bulan	42.86%	65 Bulan	92.86%	Bappeda Prov. Sultra
5	01	01	1.02	05	Koordinasi dan Penyusunan Laporan Keuangan Akhir Tahun SKPD	Jumlah Laporan Keuangan Akhir Tahun SKPD dan Laporan Hasil Koordinasi Penyusunan Laporan Keuangan Akhir Tahun SKPD	5 Dokumen	4 Dokumen	1 Dokumen	0 Dokumen	0.00%	0 Dokumen	0.00%	4 Dokumen	80.00%	Bappeda Prov. Sultra

Kode				Usuran/Bidang Usuran Pemerintahan Daerah dan Program/Kegiatan/Sub Kegiatan	Indikator Kinerja Program (Outcome)/ Kegiatan dan Sub Kegiatan (Output)	Target Capaian Kinerja Renstra OPD Tahun 2024	Realisasi Target Hasil Kinerja Program dan Keluaran s.d. Tahun 2022	Target Kinerja Renja Tahun 2023	Realisasi Kinerja Program dan Keluaran s/d Triwulan I Tahun 2023		Realisasi Kinerja Program dan Keluaran s/d Triwulan II Tahun 2023		Perkiraan Realisasi Capaian Target Program/ Kegiatan Renstra OPD s/d Tahun 2023		Perangkat Daerah Penanggung Jawab	
									Realisasi Kinerja Renja	Realisasi Tingkat Capaian	Realisasi Kinerja Renja	Realisasi Tingkat Capaian Kinerja (%)	Realisasi Capaian	Tingkat Capaian (%)		
1				2	3	4	5	6	7	8=(7/6)	9	10=(9/6)	11=(5+7+9)	12=(11/4)	13	
5	01	01	1.02	07	Koordinasi dan Penyusunan Laporan Keuangan Bulanan/Triwulanan/Semesteran SKPD	Jumlah Laporan Keuangan Bulanan/ Triwulanan/Semesteran SKPD dan Laporan Koordinasi Penyusunan Laporan Keuangan Bulanan/Triwulanan/Semesteran SKPD	60 Bulan	48 Bulan	12 Bulan (11 orang, 1 Laporan)	3 Bulan	25.00%	6 Bulan	50.00%	57 Bulan	95.00%	Bappeda Prov. Sultra
5	01	01	1.03		Administrasi Barang Milik Daerah pada Perangkat Daerah											Bappeda Prov. Sultra
5	01	01	1.03	05	Rekonsiliasi dan Penyusunan Laporan Barang Milik Daerah pada SKPD	Jumlah Laporan Rekonsiliasi dan Penyusunan Laporan Barang Milik Daerah pada SKPD	60 Bulan	48 Bulan	12 Bulan (3 orang, 1 Laporan)	3 Bulan	25.00%	6 Bulan	50.00%	57 Tahun	95.00%	Bappeda Prov. Sultra
5	01	01	1.05		Administrasi Kepegawaian Perangkat Daerah											Bappeda Prov. Sultra
5	01	01	1.05	02	Pengadaan Pakaian Dinas Beserta Atribut Kelengkapannya	Jumlah Paket Pakaian Dinas Beserta Atribut Kelengkapan	650 Stel	520 Stel	390 Stel	130 Stel	33.33%	260 Stel	66.67%	910 Stel	140.00%	Bappeda Prov. Sultra
5	01	01	1.05	05	Pengadaan Pakaian Khusus Hari-hari Tertentu	Jumlah ASN yang mendapatkan Pakaian Khusus Hari-hari tertentu	120 Stel	120 Stel	0 Stel	0 Stel	0.00%	0 Stel	0.00%	120 Stel	100.00%	Bappeda Prov. Sultra
5	01	01	1.05	09	Pendidikan dan Pelatihan Pegawai Berdasarkan Tugas dan Fungsi	Jumlah Pegawai Berdasarkan Tugas dan Fungsi yang Mengikuti Pendidikan dan Pelatihan	100 Orang	64 Orang	2 Orang	0 Orang	0.00%	0 Orang	0.00%	64 Orang	64.00%	Bappeda Prov. Sultra
5	01	01	1.06		Administrasi Umum Perangkat Daerah											Bappeda Prov. Sultra
5	01	01	1.06	01	Penyediaan Komponen Instalasi Listrik/Penerangan Bangunan Kantor	Jumlah Paket Komponen Instalasi Listrik/Penerangan Bangunan Kantor yang Disediakan	60 Bulan	48 Bulan	12 Bulan	3 Bulan	25.00%	6 Bulan	0.00%	57 Bulan	95.00%	Bappeda Prov. Sultra
5	01	01	1.06	04	Penyediaan Bahan Logistik Kantor	Jumlah Paket Bahan Logistik Kantor yang Disediakan	60 Bulan	48 Bulan	12 Bulan	3 Bulan	25.00%	6 Bulan	0.00%	57 Bulan	95.00%	Bappeda Prov. Sultra
5	01	01	1.06	05	Penyediaan Barang Cetak dan Penggandaan	Jumlah Paket Barang Cetak dan Penggandaan yang Disediakan	60 Bulan	48 Bulan	12 Bulan	3 Bulan	25.00%	6 Bulan	0.00%	57 Bulan	95.00%	Bappeda Prov. Sultra
5	01	01	1.06	06	Penyediaan Bahan Bacaan dan Peraturan Perundang-undangan	Jumlah Dokumen Bahan Bacaan dan Peraturan Perundang-undangan yang Disediakan	60 Bulan	48 Bulan	12 Bulan	3 Bulan	25.00%	6 Bulan	0.00%	57 Bulan	95.00%	Bappeda Prov. Sultra
5	01	01	1.06	08	Fasilitasi Kunjungan Tamu	Jumlah Laporan Fasilitasi Kunjungan Tamu	60 Bulan	48 Bulan	12 Bulan	3 Bulan	25.00%	6 Bulan	0.00%	57 Bulan	95.00%	Bappeda Prov. Sultra
5	01	01	1.06	09	Penyelenggaraan Rapat Koordinasi dan Konsultasi SKPD	Jumlah Laporan Penyelenggaraan Rapat Koordinasi dan Konsultasi SKPD	60 Bulan	48 Bulan	12 Bulan	3 Bulan	25.00%	6 Bulan	0.00%	57 Bulan	95.00%	Bappeda Prov. Sultra
5	01	01	1.06	11	Dukungan Pelaksanaan Sistem Pemerintahan Berbasis Elektronik pada SKPD	Jumlah Dokumen Dukungan Pelaksanaan Sistem Pemerintahan Berbasis Elektronik pada SKPD	5 Kegiatan	4 Kegiatan	1 Kegiatan	0 Kegiatan	0.00%	0 Kegiatan	0.00%	4 Kegiatan	80.00%	Bappeda Prov. Sultra
5	01	01	1.07		Pengadaan Barang Milik Daerah Penunjang Urusan Pemerintah Daerah											Bappeda Prov. Sultra
5	01	01	1.07	02	Pengadaan Kendaraan Dinas Operasional atau Lapangan	Jumlah Unit Kendaraan Dinas Operasional atau Lapangan yang Disediakan	26 Unit	17 Unit	2 Unit	0 Unit	0.00%	0 Unit	0.00%	17 Unit	65.38%	Bappeda Prov. Sultra
5	01	01	1.07	05	Pengadaan Mebel	Jumlah Paket Mebel yang Disediakan	--	--	--	--	-	--	-	--	-	Bappeda Prov. Sultra
5	01	01	1.07	09	Pengadaan Gedung Kantor atau Bangunan Lainnya		--	--	--	--	-	--	-	--	-	Bappeda Prov. Sultra
5	01	01	1.07	06	Pengadaan Peralatan dan Mesin Lainnya	Jumlah Unit Peralatan dan Mesin Lainnya yang Disediakan	5 Paket	4 Paket	1 Paket	0 Paket	0.00%	0 Paket	0.00%	4 Paket	80.00%	Bappeda Prov. Sultra
5	01	01	1.07	07	Pengadaan Perlengkapan Gedung Kantor	Jumlah Perlengkapan Gedung Kantor yang tersedia	Unit	Unit		-				#VALUE!		Bappeda Prov. Sultra
5	01	01	1.07	10	Pengadaan Sarana dan Prasarana Gedung Kantor atau Bangunan Lainnya	Jumlah pengadaan sarana dan prasarana gedung kantor yang tersedia	5 Paket	4 Paket	1 Paket	0 Paket	0.00%	0 Paket	0.00%	4 Paket	80.00%	Bappeda Prov. Sultra
5	01	01	1.08		Penyediaan Jasa Penunjang Urusan Pemerintahan Daerah											Bappeda Prov. Sultra
5	01	01	1.08	01	Penyediaan Jasa Surat Menyurat	Jumlah Laporan Penyediaan Jasa Surat Menyurat	1500 Buah Surat	900 Buah Surat	300 Buah Surat	80 Buah Surat	26.67%	150 Buah Surat	0.00%	1130 Buah Surat	75.33%	Bappeda Prov. Sultra
5	01	01	1.08	02	Penyediaan Jasa Komunikasi, Sumber Daya Air dan Listrik	Jumlah Laporan Penyediaan Jasa Komunikasi, Sumber Daya Air dan Listrik yang Disediakan	60 Bulan	48 Bulan	12 Bulan	3 Bulan	25.00%	6 Bulan	0.00%	57 Bulan	95.00%	Bappeda Prov. Sultra
5	01	01	1.08	04	Penyediaan Jasa Pelayanan Umum Kantor	Jumlah Laporan Penyediaan Jasa Pelayanan Umum Kantor yang Disediakan	60 Bulan	48 Bulan	12 Bulan (14 Orang)	3 Bulan	25.00%	6 Bulan	0.00%	57 Bulan	95.00%	Bappeda Prov. Sultra

Kode	Urusan/Bidang Urusan Pemerintahan Daerah dan Program/Kegiatan/Sub Kegiatan	Indikator Kinerja Program (Outcome)/ Kegiatan dan Sub Kegiatan (Output)	Target Capaian Kinerja Renstra OPD Tahun 2024	Realisasi Target Hasil Kinerja Program dan Keluaran s.d. Tahun 2022	Target Kinerja Renja Tahun 2023	Realisasi Kinerja Program dan Keluaran s/d Triwulan I Tahun 2023		Realisasi Kinerja Program dan Keluaran s/d Triwulan II Tahun 2023		Perkiraan Realisasi Capaian Target Program/ Kegiatan Renstra OPD s/d Tahun 2023		Perangkat Daerah Penanggung Jawab				
						Realisasi Kinerja Renja	Realisasi Tingkat Capaian	Realisasi Kinerja Renja	Realisasi Tingkat Capaian Kinerja (%)	Realisasi Capaian	Tingkat Capaian (%)					
1	2	3	4	5	6	7	8=(7/6)	9	10=(9/6)	11=(5+7+9)	12=(11/4)	13				
5	01	01	1.09		Pemeliharaan Barang Milik Daerah Penunjang Urusan Pemerintahan Daerah							Bappeda Prov. Sultra				
5	01	01	1.09	02	Penyediaan Jasa Pemeliharaan, Biaya Pemeliharaan, Pajak dan Perizinan Kendaraan Dinas Operasional atau Lapangan	Jumlah Kendaraan Dinas Operasional atau Lapangan yang Dipelihara dan Dibayarkan Pajak dan Perizinannya	150 Unit	120 Unit	30 Unit	0 Unit	0.00%	0 Unit	0.00%	120 Unit	80.00%	Bappeda Prov. Sultra
5	01	01	1.09	06	Pemeliharaan Peralatan dan Mesin Lainnya	Jumlah Peralatan dan Mesin Lainnya yang Dipelihara	60 Bulan	48 Bulan	12 Bulan	3 Bulan	25.00%	6 Bulan	0.00%	57 Bulan	95.00%	Bappeda Prov. Sultra
5	01	01	1.09	09	Pemeliharaan/Rehabilitasi Gedung Kantor dan Bangunan Lainnya	Jumlah Gedung Kantor dan Bangunan Lainnya yang Dipelihara/Direhabilitasi	60 Bulan	48 Bulan	12 Bulan	3 Bulan	25.00%	6 Bulan	0.00%	57 Bulan	95.00%	Bappeda Prov. Sultra
5	01	01	1.09	10	Pemeliharaan/Rehabilitasi Sarana dan Prasarana Gedung Kantor atau Bangunan Lainnya	Jumlah Sarana dan Prasarana Gedung Kantor atau Bangunan Lainnya yang Dipelihara/Direhabilitasi	60 Bulan	48 Bulan	12 Bulan	3 Bulan	25.00%	6 Bulan	0.00%	57 Bulan	95.00%	Bappeda Prov. Sultra
5	01	02			PROGRAM PERENCANAAN, PENGENDALIAN DAN EVALUASI PEMBANGUNAN DAERAH											Bappeda Prov. Sultra
5	01	02	1.01		Penyusunan Perencanaan dan Pendanaan											Bappeda Prov. Sultra
5	01	02	1.01	01	Analisis Kondisi Daerah, Permasalahan, dan Isu Strategis Pembangunan Daerah	Jumlah dokumen yang tersusun pada analisis kondisi daerah, permasalahan dan isu strategis pembangunan daerah	5 Dokumen	4 Dokumen	1 Dokumen	0 Dokumen	0.00%	0 Dokumen	0.00%	4 Dokumen	80.00%	Bappeda Prov. Sultra
5	01	02	1.01	02	Koordinasi Penelaahan Dokumen Perencanaan Pembangunan Daerah dengan Dokumen Kebijakan Lainnya	Jumlah Telaahan Dokumen Perencanaan Pembangunan Daerah	5 Kegiatan	4 Kegiatan	1 Kegiatan	0 Kegiatan	0.00%	0 Kegiatan	0.00%	4 Kegiatan	80.00%	Bappeda Prov. Sultra
5	01	02	1.01	04	Koordinasi Pelaksanaan Forum SKPD/Lintas SKPD	Jumlah Berita Acara Forum Perangkat Daerah/Lintas Perangkat Daerah	5 Kegiatan	4 Kegiatan	1 Kegiatan	0 Kegiatan	0.00%	0 Kegiatan	0.00%	4 Kegiatan	80.00%	Bappeda Prov. Sultra
5	01	02	1.01	05	Pelaksanaan Musrenbang Provinsi	Jumlah Berita Acara Musrenbang Provinsi	10 Kegiatan	8 Kegiatan	2 Kegiatan	0 Kegiatan	0.00%	0 Kegiatan	0.00%	8 Kegiatan	80.00%	Bappeda Prov. Sultra
5	01	02	1.01	06	Koordinasi Penyusunan dan Penetapan Dokumen Perencanaan Pembangunan Daerah Provinsi	Jumlah Dokumen Perencanaan Pembangunan Daerah Provinsi yang Ditetapkan (RPJPD/RPJMD/RKPD)	25 Dokumen	20 Dokumen	5 Dokumen	1 Dokumen	20.00%	2 Dokumen	0.00%	23 Dokumen	92.00%	Bappeda Prov. Sultra
5	01	02	1.02		Analisis Data dan Informasi Pemerintahan Daerah Bidang Perencanaan Pembangunan Daerah											Bappeda Prov. Sultra
5	01	02	1.02	01	Analisis Data dan Informasi Perencanaan Pembangunan Daerah	Jumlah Dokumen Hasil Analisis Data untuk Penyusunan Kebijakan Perencanaan Pembangunan Daerah (Semua Perencanaan Pembangunan Daerah)	5 Kegiatan	4 Kegiatan	1 Kegiatan	0 Kegiatan	0.00%	0 Kegiatan	0.00%	4 Kegiatan	80.00%	Bappeda Prov. Sultra
5	01	02	1.02	02	Pembinaan dan Pemanfaatan Data dan Informasi Perencanaan Pembangunan SKPD	Jumlah Orang yang Dibina dalam Pemanfaatan Data dan Informasi	5 Kegiatan	4 Kegiatan	1 Kegiatan	0 Kegiatan	0.00%	0 Kegiatan	0.00%	4 Kegiatan	80.00%	Bappeda Prov. Sultra
5	01	02	1.02	03	Pembinaan dan Pemanfaatan Data dan Informasi Pemerintahan Daerah Bidang Perencanaan Pembangunan Daerah Kabupaten/Kota	Terlaksananya kegiatan Pembinaan dan Pemanfaatan Data dan Informasi Pemerintahan Daerah Bidang Perencanaan Pembangunan Daerah Kabupaten/Kota	5 Kegiatan	4 Kegiatan	1 Kegiatan	0 Kegiatan	0.00%	0 Kegiatan	0.00%	4 Kegiatan	80.00%	Bappeda Prov. Sultra
5	01	02	1.03		Pengendalian, Evaluasi dan Pelaporan Bidang Perencanaan Pembangunan Daerah											Bappeda Prov. Sultra
5	01	02	1.03	01	Koordinasi Pengendalian Perencanaan dan Pelaksanaan Pembangunan Daerah di Provinsi	Terlaksananya Koordinasi Pengendalian Perencanaan dan Pelaksanaan Pembangunan Daerah di kab/kota	17 Kab/Kota	17 Kab/Kota	17 Kab/Kota	0 Kab/Kota	0.00%	0 Kab/Kota	0.00%	17 Kab/Kota	20.00%	Bappeda Prov. Sultra
5	01	02	1.03	03	Monitoring, Evaluasi dan Penyusunan Laporan Berkala Pelaksanaan Pembangunan Daerah	Terlaksananya Monitoring, Evaluasi dan Penyusunan Laporan Berkala Pelaksanaan Pembangunan Daerah di kab/kota	17 Kab/Kota	17 Kab/Kota	17 Kab/Kota	5 Kab/Kota	29.41%	5 Kab/Kota	0.00%	27 Kab/Kota	23.00%	Bappeda Prov. Sultra
5	01	02	1.03	04	Fasilitasi/Evaluasi Dokumen Perencanaan Pembangunan Daerah Kabupaten/Kota	Terlaksananya kegiatan Fasilitasi/Evaluasi Dokumen Perencanaan Pembangunan Daerah Kabupaten/Kota	5 Kegiatan	4 Kegiatan	1 Kegiatan	0 Kegiatan	0.00%	0 Kegiatan	0.00%	4 Kegiatan	80.00%	Bappeda Prov. Sultra
5	01	03			PROGRAM KOORDINASI DAN SINKRONISASI PERENCANAAN PEMBANGUNAN DAERAH											Bappeda Prov. Sultra
5	01	03	1.01		Koordinasi Perencanaan Bidang Pemerintahan dan Pembangunan Manusia											Bappeda Prov. Sultra
5	01	03	1.01	01	Koordinasi Penyusunan Dokumen Perencanaan Pembangunan Daerah Bidang Pemerintahan/RPJPD, RPJMD dan RKPD	Jumlah Dokumen yang disusun pada Perencanaan Pembangunan Daerah Bidang Pemerintahan (RPJPD, RPJMD dan RKPD)	5 Dokumen	4 Dokumen	1 Dokumen	0 Dokumen	0.00%	0 Dokumen	0.00%	4 Dokumen	80.00%	Bappeda Prov. Sultra

Kode	Urusan/Bidang Urusan Pemerintahan Daerah dan Program/Kegiatan/Sub Kegiatan	Indikator Kinerja Program (Outcome)/ Kegiatan dan Sub Kegiatan (Output)	Target Capaian Kinerja Renstra OPD Tahun 2024	Realisasi Target Hasil Kinerja Program dan Keluaran s.d. Tahun 2022	Target Kinerja Renja Tahun 2023	Realisasi Kinerja Program dan Keluaran s/d Triwulan I Tahun 2023		Realisasi Kinerja Program dan Keluaran s/d Triwulan II Tahun 2023		Perkiraan Realisasi Capaian Target Program/ Kegiatan Renstra OPD s/d Tahun 2023		Perangkat Daerah Penanggung Jawab
						Realisasi Kinerja Renja	Realisasi Tingkat Capaian	Realisasi Kinerja Renja	Realisasi Tingkat Capaian Kinerja (%)	Realisasi Capaian	Tingkat Capaian (%)	
1	2	3	4	5	6	7	8=(7/6)	9	10=(9/6)	11=(5+7+9)	12=(11/4)	13
5 01 03 1.01 05	Koordinasi Penyusunan Dokumen Perencanaan Pembangunan Daerah Bidang Pembangunan Manusia (RPJPD, RPJMD dan RKPD)	Jumlah dokumen yang disusun pada Koordinasi Perencanaan Pembangunan Daerah Bidang Pembangunan Manusia (RPJPD, RPJMD dan RKPD)	15 Dokumen	12 Dokumen	3 Dokumen	1 Dokumen	33.33%	1 Dokumen	0.00%	14 Dokumen	93.33%	Bappeda Prov. Sultra
5 01 03 1.02	Koordinasi Perencanaan Bidang Perekonomian dan SDA (Sumber Daya Alam)											Bappeda Prov. Sultra
5 01 03 1.02 01	Koordinasi Penyusunan Dokumen Perencanaan Pembangunan Daerah Bidang Perekonomian (RPJPD, RPJMD dan RKPD)	Jumlah dokumen yang disusun pada Perencanaan Pembangunan Daerah Bidang Perekonomian (RPJPD, RPJMD dan RKPD)	5 Dokumen	4 Dokumen	1 Dokumen	0 Dokumen	0.00%	0 Dokumen	0.00%	4 Dokumen	80.00%	Bappeda Prov. Sultra
5 01 03 1.02 04	Koordinasi Pelaksanaan Sinergitas dan Harmonisasi Perencanaan Pembangunan Daerah Bidang Perekonomian	Jumlah dokumen yang disusun pada Pelaksanaan Sinergitas dan Harmonisasi Perencanaan Pembangunan Daerah Bidang Perekonomian	10 Dokumen	8 Dokumen	2 Dokumen	0 Dokumen	0.00%	0 Dokumen	0.00%	8 Dokumen	80.00%	Bappeda Prov. Sultra
5 01 03 1.02 05	Koordinasi Penyusunan Dokumen Perencanaan Pembangunan Daerah Bidang SDA (RPJPD, RPJMD dan RKPD)	Jumlah dokumen yang di susun pada Koordinasi Penyusunan Dokumen Perencanaan Pembangunan Daerah Bidang SDA (RPJPD, RPJMD dan RKPD)	10 Dokumen	8 Dokumen	2 Dokumen	0 Dokumen	0.00%	0 Dokumen	0.00%	8 Dokumen	80.00%	Bappeda Prov. Sultra
5 01 03 1.02 08	Koordinasi Pelaksanaan Sinergitas dan Harmonisasi Perencanaan Pembangunan Daerah Bidang SDA	Jumlah dokumen yang disusun pada Koordinasi Pelaksanaan Sinergitas dan Harmonisasi Perencanaan Pembangunan Daerah Bidang SDA	5 Dokumen	4 Dokumen	1 Dokumen	0 Dokumen	0.00%	0 Dokumen	0.00%	4 Dokumen	80.00%	Bappeda Prov. Sultra
5 01 03 1.03	Koordinasi Perencanaan Bidang Infrastruktur dan Kewilayahan											Bappeda Prov. Sultra
5 01 03 1.03 01	Koordinasi Penyusunan Dokumen Perencanaan Pembangunan Daerah Bidang Infrastruktur (RPJPD, RPJMD dan RKPD)	Jumlah dokumen yang disusun pada Perencanaan Pembangunan Daerah Bidang Infrastruktur (RPJPD, RPJMD dan RKPD)	5 Dokumen	4 Dokumen	1 Dokumen	0 Dokumen	0.00%	0 Dokumen	0.00%	4 Dokumen	80.00%	Bappeda Prov. Sultra
5 01 03 1.03 02	Asistensi Penyusunan Dokumen Perencanaan Pembangunan Perangkat Daerah Bidang Infrastruktur	Jumlah dokumen yang disusun pada Perencanaan Pembangunan Perangkat Daerah Bidang Infrastruktur	5 Dokumen	4 Dokumen	1 Dokumen	0 Dokumen	0.00%	0 Dokumen	0.00%	4 Dokumen	80.00%	Bappeda Prov. Sultra
5 01 03 1.03 03	Pelaksanaan Monitoring dan Evaluasi Penyusunan Dokumen Perencanaan Pembangunan Perangkat Daerah Bidang Infrastruktur	Jumlah dokumen yang disusun pada Monitoring dan Evaluasi Perencanaan Pembangunan Perangkat Daerah Bidang Infrastruktur	10 Dokumen	8 Dokumen	2 Dokumen	0 Dokumen	0.00%	0 Dokumen	0.00%	8 Dokumen	80.00%	Bappeda Prov. Sultra
5 01 03 1.03 04	Koordinasi Pelaksanaan Sinergitas dan Harmonisasi Perencanaan Pembangunan Daerah Bidang Infrastruktur	Jumlah dokumen yang disusun pada Pelaksanaan Sinergitas dan Harmonisasi Perencanaan Pembangunan Daerah Bidang Infrastruktur	5 Dokumen	4 Dokumen	1 Dokumen	0 Dokumen	0.00%	0 Dokumen	0.00%	4 Dokumen	80.00%	Bappeda Prov. Sultra
5 01 03 1.03 05	Koordinasi Penyusunan Dokumen Perencanaan Pembangunan Daerah Bidang Kewilayahan (RPJPD, RPJMD dan RKPD)	Jumlah dokumen yang disusun pada Perencanaan Pembangunan Daerah Bidang Kewilayahan (RPJPD, RPJMD dan RKPD)	5 Dokumen	4 Dokumen	1 Dokumen	0 Dokumen	0.00%	0 Dokumen	0.00%	4 Dokumen	80.00%	Bappeda Prov. Sultra
5 01 03 1.03 06	Asistensi Penyusunan Dokumen Perencanaan Pembangunan Perangkat Daerah Bidang Infrastruktur Kewilayahan	Jumlah dokumen yang disusun pada Asistensi Perencanaan Pembangunan Perangkat Daerah Bidang Infrastruktur Kewilayahan	5 Dokumen	4 Dokumen	1 Dokumen	0 Dokumen	0.00%	0 Dokumen	0.00%	4 Dokumen	80.00%	Bappeda Prov. Sultra
5 01 03 1.03 07	Pelaksanaan Monitoring dan Evaluasi Penyusunan Dokumen Perencanaan Pembangunan Perangkat Daerah Bidang Kewilayahan	Jumlah dokumen yang disusun pada Monitoring dan Evaluasi Penyusunan Dokumen Perencanaan Pembangunan Perangkat Daerah Bidang Kewilayahan	5 Dokumen	4 Dokumen	1 Dokumen	0 Dokumen	0.00%	0 Dokumen	0.00%	4 Dokumen	80.00%	Bappeda Prov. Sultra
5 01 03 1.03 08	Koordinasi Pelaksanaan Sinergitas dan Harmonisasi Perencanaan Pembangunan Daerah Bidang Kewilayahan	Jumlah dokumen yang disusun pada Pelaksanaan Sinergitas dan Harmonisasi Perencanaan Pembangunan Daerah Bidang Kewilayahan	5 Dokumen	4 Dokumen	1 Dokumen	0 Dokumen	0.00%	0 Dokumen	0.00%	4 Dokumen	80.00%	Bappeda Prov. Sultra
	Keuangan											
4 04 01	Badan Pengelola Keuangan dan Aset Daerah											
5 02	KEUANGAN											
5 02	BADAN PENGELOLA KEUANGAN DAN ASET DAERAH											
5 02 01	PROGRAM PENUNJANG URUSAN PEMERINTAHAN DAERAH PROVINSI											BPKAD PROV. SULTRA

Kode	Urusan/Bidang Urusan Pemerintahan Daerah dan Program/Kegiatan/Sub Kegiatan	Indikator Kinerja Program (Outcome)/ Kegiatan dan Sub Kegiatan (Output)	Target Capaian Kinerja Renstra OPD Tahun 2024	Realisasi Target Hasil Kinerja Program dan Keluaran s.d. Tahun 2022	Target Kinerja Renja Tahun 2023	Realisasi Kinerja Program dan Keluaran s/d Triwulan I Tahun 2023		Realisasi Kinerja Program dan Keluaran s/d Triwulan II Tahun 2023		Perkiraan Realisasi Capaian Target Program/ Kegiatan Renstra OPD s/d Tahun 2023		Perangkat Daerah Penanggung Jawab				
						Realisasi Kinerja Renja	Realisasi Tingkat Capaian 8=(7/6)	Realisasi Kinerja Renja	Realisasi Tingkat Capaian Kinerja (%)	Realisasi Capaian	Tingkat Capaian (%)					
1	2	3	4	5	6	7	8=(7/6)	9	10=(9/6)	11=(5+7+9)	12=(11/4)	13				
5	02	01	1.01		Perencanaan, Penganggaran dan Evaluasi Kinerja Perangkat Daerah											
5	02	01	1.01	01	Penyusunan Dokumen Perencanaan Perangkat Daerah	Tersedianya Dokumen Perencanaan Perangkat daerah	10 Dokumen	8 Dokumen	2 Dokumen	2 Dokumen	100	2 Dokumen	100	10 Dokumen	100	BPKAD PROV. SULTRA
5	02	01	1.01	02	Koordinasi Dan Penyusunan Dokumen RKA-SKPD	Tersedianya Koordinasi Dan Penyusunan Dokumen RKA-SKPD	3 Dokumen	2 Dokumen	1 Dokumen	0 Dokumen	0	0 Dokumen	0	2 Dokumen	67	BPKAD PROV. SULTRA
5	02	01	1.01	03	Koordinasi Dan Penyusunan Dokumen Perubahan RKA-SKPD	Tersedianya Koordinasi Dan Penyusunan Dokumen Perubahan RKA-SKPD	3 Dokumen	2 Dokumen	1 Dokumen	0 Dokumen	0	0 Dokumen	0	2 Dokumen	67	BPKAD PROV. SULTRA
5	02	01	1.01	06	Koordinasi dan Penyusunan Laporan Capaian Kinerja	Tersedianya Dokumen Laporan Capaian Kinerja	10 Dokumen	8 Dokumen	2 Dokumen	2 Dokumen	100	2 Dokumen	100	10 Dokumen	100	BPKAD PROV. SULTRA
5	02	01	1.01	07	Evaluasi Kinerja Perangkat	Tersedianya Laporan Evaluasi Kinerja Perangkat	4 Laporan	3 Laporan	1 Laporan	1 Laporan	75	1 Laporan	25	5 Laporan	125	BPKAD PROV. SULTRA
5	02	01	1.02		Administrasi Keuangan Perangkat Daerah											BPKAD PROV. SULTRA
5	02	01	1.02	01	Penyediaan Gaji Dan Tunjangan ASN	Terlaksananya Penyediaan Gaji Dan Tunjangan ASN	500 orang	380 orang	100 orang	50 %	100	50 %	50	430 orang	86	BPKAD PROV. SULTRA
5	02	01	1.02	03	Pelaksanaan Penatausahaan dan pengujian/verifikasi Keuangan SKPD	Terlaksananya Penatausahaan dan pengujian/verifikasi Keuangan SKPD	2 Kegiatan	1 Kegiatan	0 Kegiatan	0 Kegiatan	100	0 Kegiatan	0	1 Kegiatan	50	BPKAD PROV. SULTRA
5	02	01	1.02	05	Koordinasi dan Penyusunan Laporan Keuangan Akhir Tahun SKPD	Tersedianya Laporan Keuangan Akhir Tahun SKPD dan Hasil Koordinasi Penyusunan Laporan Keuangan Akhir Tahun SKPD	10 Dokumen	5 Dokumen	0 Dokumen	0 Dokumen	100	0 Dokumen	0	5 Dokumen	50	BPKAD PROV. SULTRA
5	02	01	1.02	07	Koordinasi dan Penyusunan Laporan Keuangan Bulanan/Triwulan/Semester SKPD	Tersedianya Laporan Keuangan Bulanan/Triwulan/Semester SKPD	90 Laporan	72 Laporan	12 Laporan	3 Laporan	100	6 Laporan	50	78 Laporan	87	BPKAD PROV. SULTRA
5	02	01	1.03		Administrasi BMD pada Perangkat Daerah											BPKAD PROV. SULTRA
5	02	01	1.03	05	Rekonsiliasi dan Penyusunan Laporan BMD pada SKPD	Tersedianya Laporan BMD	60 Laporan	48 Laporan	12 Laporan	3 Laporan	100	6 Laporan	50	54 Laporan	90	BPKAD PROV. SULTRA
5	02	01	1.05		Administrasi Kepegawaian Perangkat Daerah											BPKAD PROV. SULTRA
5	02	01	1.05	02	Pengadaan pakaian Dinas Berserta Atribut Kelengkapan	Jumlah Pengadaan pakaian Dinas Berserta Atribut Kelengkapan	1200 stel	900 stel	300 stel	0 stel	100	0 stel	0	900 stel	75	BPKAD PROV. SULTRA
5	02	01	1.05	04	Koordinasi dan Pelaksanaan Sistem Informasi Kepegawaian	Terlaksananya Koordinasi dan Pelaksanaan Sistem Informasi Kepegawaian	2 Kegiatan	1 Kegiatan	1 Kegiatan	0 Kegiatan	100	0 Kegiatan	0	1 Kegiatan	50	BPKAD PROV. SULTRA
5	02	01	1.05	05	Monitoring, Evaluasi, dan Penilaian Kinerja Pegawai	Terlaksananya Monitoring, Evaluasi, dan Penilaian Kinerja Pegawai	2 Kegiatan	1 Kegiatan	1 Kegiatan	0 Kegiatan	100	0 Kegiatan	0	1 Kegiatan	50	BPKAD PROV. SULTRA
5	02	01	1.05	10	Sosialisasi Peraturan Perundang-Undangan	Terlaksananya Sosialisasi Peraturan Perundang-Undangan	2 Kegiatan	1 Kegiatan	1 Kegiatan	0 Kegiatan	100	0 Kegiatan	0	1 Kegiatan	50	BPKAD PROV. SULTRA
5	02	01	1.05	11	Bimbingan Teknis Implementasi Peraturan Perundang-undangan	Persentase Pelaksanaan Bimbingan Teknis Implementasi Peraturan Perundang-undangan	3 Kegiatan	2 Kegiatan	1 Kegiatan	0,5 Kegiatan	100	0,5 Kegiatan	50	2,5 Kegiatan	83	BPKAD PROV. SULTRA
5	02	01	1.06		Administrasi Umum Perangkat Daerah											BPKAD PROV. SULTRA
5	02	01	1.06	01	Penyediaan Komponen Instalasi Listrik/Penerangan Bangunan Kantor	Tersedianya komponen penerangan bangunan	60 Bulan	36 Bulan	12 Bulan	6 Bulan	100	6 Bulan	50	42 Bulan	70	BPKAD PROV. SULTRA
5	02	01	1.06	04	Penyediaan Bahan Logistik	Tersedianya bahan Logistik	60 Bulan	36 Bulan	12 Bulan	6 Bulan	100	6 Bulan	50	42 Bulan	70	BPKAD PROV. SULTRA
5	02	01	1.06	05	Penyediaan Barang Cetak dan Penggandaan	Tersedianya Pencetakan Dan Penggandaan	60 Bulan	36 Bulan	12 Bulan	6 Bulan	100	6 Bulan	50	42 Bulan	70	BPKAD PROV. SULTRA
5	02	01	1.06	06	Penyediaan Bahan Bacaan dan Peraturan Perundang-undangan	Tersedianya Bahan Bacaan dan Peraturan Perundang-undangan	1350 Eksamplar	810 Eksamplar	270 Eksamplar	162 Eksamplar	100	162 Eksamplar	60	972 Eksamplar	72	BPKAD PROV. SULTRA
5	02	01	1.06	08	Fasilitas Kunjungan Tamu	Tersedianya Fasilitas Kunjungan tamu	60 Bulan	36 Bulan	12 Bulan	6 Bulan	100	6 Bulan	50	42 Bulan	70	BPKAD PROV. SULTRA
5	02	01	1.06	09	Penyelenggaraan Rakor dan Konsultasi SKPD	Terlaksananya Kordinasi Dan Konsultasi SKPD	60 Bulan	36 Bulan	12 Bulan	6 Bulan	100	6 Bulan	50	42 Bulan	70	BPKAD PROV. SULTRA
5	02	01	1.06	10	Penatausahaan Arsip Dinamis Pada SKPD	Terlaksananya Penatausahaan Arsip	5 Kegiatan	3 0.03	1 Kegiatan	0,5 Kegiatan	100	0,5 Kegiatan	50	3,5 Kegiatan	70	BPKAD PROV. SULTRA
5	02	01	1.07		Pengadaan BMD Penunjang Urusan Pemda											BPKAD PROV. SULTRA
5	02	01	1.06		Pengadaan Kendaraan Perorangan Dinas atau kendaraan Dinas Jabatan	Tersedianya Pengadaan Kendaraan Perorangan Dinas atau kendaraan Dinas Jabatan					100					BPKAD PROV. SULTRA

Kode	Urusan/Bidang Urusan Pemerintahan Daerah dan Program/Kegiatan/Sub Kegiatan	Indikator Kinerja Program (Outcome)/ Kegiatan dan Sub Kegiatan (Output)	Target Capaian Kinerja Renstra OPD Tahun 2024	Realisasi Target Hasil Kinerja Program dan Keluaran s.d. Tahun 2022	Target Kinerja Renja Tahun 2023	Realisasi Kinerja Program dan Keluaran s/d Triwulan I Tahun 2023		Realisasi Kinerja Program dan Keluaran s/d Triwulan II Tahun 2023		Perkiraan Realisasi Capaian Target Program/ Kegiatan Renstra OPD s/d Tahun 2023		Perangkat Daerah Penanggung Jawab				
						Realisasi Kinerja Renja	Realisasi Tingkat Capaian	Realisasi Kinerja Renja	Realisasi Tingkat Capaian Kinerja (%)	Realisasi Capaian	Tingkat Capaian (%)					
1	2	3	4	5	6	7	8=(7/6)	9	10=(9/6)	11=(5+7+9)	12=(11/4)	13				
5	02	01	1.06		Pengadaan Kendaraan Dinas Operasional atau Lapangan	Tersedianya Pengadaan Kendaraan Dinas Operasional atau Lapangan	10 Unit kendaraan roda 4, kendaraan roda 2	3 Unit kendaraan roda 2	3 Unit kendaraan roda 4, kendaraan roda 2	0 Unit kendaraan roda 4, kendaraan roda 2	100	0 Unit kendaraan roda 4, kendaraan roda 2	0	3 Unit kendaraan roda 4, kendaraan roda 2	30	BPKAD PROV. SULTRA
5	02	01	1.07	06	Pengadaan Peralatan dan Mesin Lainnya	Tersedianya Pengadaan Peralatan dan Mesin Lainnya	60 Bulan	36 Bulan	12 Bulan	6 Bulan	100	6 Bulan	50	42 Bulan	70	BPKAD PROV. SULTRA
5	02	01	1.07	10	Pengadaan Sarana dan Prasarana Gedung Kantor atau Bangunan Lainnya	Tersedianya Pengadaan Sarana dan Prasarana Gedung Kantor atau Bangunan Lainnya	60 Bulan	36 Bulan	12 Bulan	6 Bulan	100	6 Bulan	50	42 Bulan	70	BPKAD PROV. SULTRA
5	02	01	1.08		Penyediaan Jasa Penunjang Urusan Pemda											BPKAD PROV. SULTRA
5	02	01	1.08	01	Penyediaan Jasa Surat Menyurat	Tersedianya Surat Menyurat	60 Bulan	36 Bulan	12 Bulan	6 Bulan	100	6 Bulan	50	42 Bulan	70	BPKAD PROV. SULTRA
5	02	01	1.08	02	Penyediaan Jasa Komunikasi SDA dan Listrik	Tersedianya Jasa Komunikasi SDA dan Listrik	60 Bulan	36 Bulan	12 Bulan	6 Bulan	100	6 Bulan	50	42 Bulan	70	BPKAD PROV. SULTRA
5	02	01	1.08	04	Penyediaan Jasa Pelayanan Umum Kantor	Tersedianya Jasa Pelayanan Umum Kantor	60 Bulan	36 Bulan	12 Bulan	6 Bulan	100	6 Bulan	50	42 Bulan	70	BPKAD PROV. SULTRA
5	02	01	1.09		Pemeliharaan BMD Penunjang Urusan Pemerintah Daerah											BPKAD PROV. SULTRA
5	02	01	1.09	01	Penyediaan Jasa Pemeliharaan, Biaya Pemeliharaan dan Pajak Kendaraan Perorangan Dinas atau Kendaraan Jabatan	Tersedianya Jasa Pemeliharaan, Biaya Pemeliharaan dan Pajak Kendaraan Perorangan Dinas atau Kendaraan Jabatan	60 Bulan	36 Bulan	12 Bulan	6 Bulan	100	6 Bulan	50	42 Bulan	70	BPKAD PROV. SULTRA
5	02	01	1.09	02	Penyediaan Jasa Pemeliharaan, Biaya Pemeliharaan dan Perizinan Kendaraan Perorangan Dinas	Tersedianya Jasa Pemeliharaan, Biaya Pemeliharaan dan Perizinan Kendaraan Perorangan Dinas	60 Bulan	36 Bulan	12 Bulan	6 Bulan	100	6 Bulan	50	42 Bulan	70	BPKAD PROV. SULTRA
5	02	01	1.09	06	Pemeliharaan Peralatan dan Mesin Lainnya	Tersedianya Pemeliharaan Peralatan dan Mesin Lainnya	5 kegiatan	3 kegiatan	1 kegiatan	0,5 kegiatan	100	0,5 kegiatan	50	3,5 kegiatan	70	BPKAD PROV. SULTRA
5	02	01	1.09	09	Pemeliharaan/Rehab Gedung Kantor dan Bangunan Lainnya	Tersedianya Pemeliharaan/Rehab Gedung Kantor dan Bangunan Lainnya	5 kegiatan	3 kegiatan	1 kegiatan	0,5 kegiatan	100	0,5 kegiatan	50	3,5 kegiatan	70	BPKAD PROV. SULTRA
5	02	01	1.09	10	Pemeliharaan/Rehab Sarana dan Prasarana Gedung Kantor atau Bangunan Lainnya	Tersedianya Pemeliharaan/Rehab Sarana dan Prasarana Gedung Kantor atau Bangunan Lainnya	5 kegiatan	3 kegiatan	1 kegiatan	0,5 kegiatan	100	0,5 kegiatan	50	3,5 kegiatan	70	BPKAD PROV. SULTRA
5	02	02			PROGRAM PENGELOLAAN KEUANGAN DAERAH											BPKAD PROV. SULTRA
5	02	02	1.01		Koordinasi dan Penyusunan Rencana Anggaran Daerah											BPKAD PROV. SULTRA
5	02	02	1.01	01	Koordinasi dan Penyusunan KUA dan PPAS	Tersedianya Dokumen KUA dan PPAS	3 Dokumen	2 Dokumen	1 Dokumen	0 Dokumen	0	0 Dokumen	0	2 Dokumen	67	BPKAD PROV. SULTRA
5	02	02	1.01	02	Koordinasi dan Penyusunan Perubahan KUA dan PPAS	Tersedianya Dokumen Perubahan KUA dan PPAS	3 Dokumen	2 Dokumen	1 Dokumen	0 Dokumen	0	0 Dokumen	0	2 Dokumen	67	BPKAD PROV. SULTRA
5	02	02	1.01	03	Koordinasi, Penyusunan dan Verifikasi RKA-SKPD	Persentase Koordinasi, Penyusunan dan Verifikasi RKA-SKPD	2 Dokumen	0 Dokumen	1 Dokumen	0 Dokumen	0	0 Dokumen	0	0 Dokumen	0	BPKAD PROV. SULTRA
5	02	02	1.01	04	Koordinasi, Penyusunan dan Verifikasi Perubahan RKA-SKPD	Persentase Koordinasi, Penyusunan dan Verifikasi Perubahan RKA-SKPD	2 Dokumen	0 Dokumen	1 Dokumen	0 Dokumen	0	0 Dokumen	0	0 Dokumen	0	BPKAD PROV. SULTRA
5	02	02	1.01	05	Koordinasi, Penyusunan dan Verifikasi DPA-SKPD	Persentase Koordinasi, Penyusunan dan Verifikasi DPA-SKPD	2 Dokumen	0 Dokumen	1 Dokumen	0 Dokumen	0	0 Dokumen	0	0 Dokumen	0	BPKAD PROV. SULTRA
5	02	02	1.01	06	Koordinasi, Penyusunan dan Verifikasi Perubahan DPA-SKPD	Persentase Koordinasi, Penyusunan dan Verifikasi Perubahan DPA-SKPD	2 Dokumen	0 Dokumen	1 Dokumen	0 Dokumen	0	0 Dokumen	0	0 Dokumen	0	BPKAD PROV. SULTRA
5	02	02	1.01	07	Koordinasi dan Penyusunan Perda tentang APBD dan Perkada tentang Penjabaran APBD	Tersedianya Dokumen Perda tentang APBD dan Perkada tentang Penjabaran APBD	5 Dokumen	4 Dokumen	1 Dokumen	0 Dokumen	0	0 Dokumen	0	4 Dokumen	80	BPKAD PROV. SULTRA
5	02	02	1.01	08	Koordinasi dan Penyusunan Perda tentang Perubahan APBD dan Perkada tentang Penjabaran Perubahan APBD	Tersedianya Dokumen Perubahan APBD dan Perkada tentang Penjabaran Perubahan APBD	5 Dokumen	4 Dokumen	1 Dokumen	0 Dokumen	0	0 Dokumen	0	5 Dokumen	100	BPKAD PROV. SULTRA
5	02	02	1.01	09	Koordinasi dan Penyusunan Regulasi serta Kebijakan Bidang Anggaran	Tersusunnya Regulasi serta Kebijakan Bidang Anggaran	3 Kegiatan	1 Kegiatan	1 Kegiatan	0 Kegiatan	0	0 Kegiatan	0	2 Kegiatan	67	BPKAD PROV. SULTRA
5	02	02	1.01	13	Pembinaan Perencanaan Penganggaran Daerah Pemprov	Persentase Pembinaan Perencanaan Penganggaran Daerah Pemprov	4 Kegiatan	2 Kegiatan	1 Kegiatan	0,8 Kegiatan	100	0 Kegiatan	0	2 Kegiatan	50	BPKAD PROV. SULTRA
5	02	02	1.02		Pembinaan Pengelolaan Keuangan Daerah Kab/Kota											BPKAD PROV. SULTRA

Kode	Urusan/Bidang Urusan Pemerintahan Daerah dan Program/Kegiatan/Sub Kegiatan	Indikator Kinerja Program (Outcome)/ Kegiatan dan Sub Kegiatan (Output)	Target Capaian Kinerja Renstra OPD Tahun 2024	Realisasi Target Hasil Kinerja Program dan Keluaran s.d. Tahun 2022	Target Kinerja Renja Tahun 2023	Realisasi Kinerja Program dan Keluaran s/d Triwulan I Tahun 2023		Realisasi Kinerja Program dan Keluaran s/d Triwulan II Tahun 2023		Perkiraan Realisasi Capaian Target Program/ Kegiatan Renstra OPD s/d Tahun 2023		Perangkat Daerah Penanggung Jawab				
						Realisasi Kinerja Renja	Realisasi Tingkat Capaian	Realisasi Kinerja Renja	Realisasi Tingkat Capaian Kinerja (%)	Realisasi Capaian	Tingkat Capaian (%)					
1	2	3	4	5	6	7	8=(7/6)	9	10=(9/6)	11=(5+7+9)	12=(11/4)	13				
5	02	02	1.02	02	Evaluasi Raperda tentang APBD Kab/Kota dan Rancangan Perkada tentang Penjabaran APBD Kab/Kota	Tersedianya SK Evaluasi Raperda tentang APBD Kab/Kota dan Rancangan Perkada tentang Penjabaran APBD Kab/Kota	85 SK Evaluasi	51 SK Evaluasi	17 SK Evaluasi	0 SK Evaluasi	100	0 SK Evaluasi	0	51 SK Evaluasi	60	BPKAD PROV. SULTRA
5	02	02	1.02	03	Evaluasi Raperda tentang Perubahan APBD Kab/Kota dan Rancangan Perkada tentang Penjabaran APBD Kab/Kota	Tersedianya SK Evaluasi Raperda tentang Perubahan APBD Kab/Kota dan Rancangan Perkada tentang Penjabaran APBD Kab/Kota	85 SK Evaluasi	51 SK Evaluasi	17 SK Evaluasi	0 SK Evaluasi	100	0 SK Evaluasi	0	51 SK Evaluasi	60	BPKAD PROV. SULTRA
5	02	02	1.02	04	Evaluasi Raperda tentang pertanggungjawaban pelaksanaan APBD Kab/Kota dan rancangan perkada tentang pencabaran pertanggungjawaban pelaksanaan APBD kab/kota	Tersedianya SK Evaluasi Raperda tentang pertanggungjawaban pelaksanaan APBD Kab/Kota dan rancangan perkada tentang pencabaran pertanggungjawaban pelaksanaan APBD kab/kota	85 SK Evaluasi	51 SK Evaluasi	17 SK Evaluasi	0 SK Evaluasi	100	0 SK Evaluasi	0	51 SK Evaluasi	60	BPKAD PROV. SULTRA
5	02	02	1.02	05	Asistensi Pengelolaan Keuangan Kab/Kota	Tersedianya Kab/Kota yang mengikuti Asistensi Pengelolaan Keuangan Kab/Kota	170 Kab/Kota	102 Kab/Kota	34 Kab/Kota	0 Kab/Kota	100	0 Kab/Kota	0	102 Kab/Kota	60	BPKAD PROV. SULTRA
5	02	02	.0		Sosialisasi Regulasi Bidang Keuangan daerah	Persentase Sosialisasi Regulasi Bidang Keuangan daerah	2 Kegiatan	0 Kegiatan	1 Kegiatan	0 Kegiatan	100	0 Kegiatan	0	1 Kegiatan	50	BPKAD PROV. SULTRA
5	02	02	1.02	11	Pembinaan Implementasi SIPD bidang Keuangan Daerah Kab/Kota	Jumlah Kab/Kota yang mengikuti Pembinaan Implementasi SIPD bidang keuangan Daerah	85 Kab/Kota	51 Kab/Kota	17 Kab/Kota	0 Kab/Kota	100	0 Kab/Kota	0	51 Kab/Kota	60	BPKAD PROV. SULTRA
			.0													BPKAD PROV. SULTRA
5	02	02	1.03		Koordinasi & Pengelolaan Perbendaharaan Daerah											BPKAD PROV. SULTRA
5	02	02	1.03	01	Koordinasi dan Pengelolaan Kas daerah	Persentase Koordinasi dan Pengelolaan Kas daerah	3 Kegiatan	1 Kegiatan	1 Kegiatan	1 Kegiatan	100	Kegiatan		2 Kegiatan	67	BPKAD PROV. SULTRA
5	02	02	1.03	03	Penyiapan, Pelaksanaan Pengendalian Dan Penerbitan Anggaran Kas dan SPD	Persentase Penyiapan, Pelaksanaan Pengendalian Dan Penerbitan Anggaran Kas dan SPD	3 Kegiatan	1 Kegiatan	1 Kegiatan	1 Kegiatan	100	Kegiatan		2 Kegiatan	67	BPKAD PROV. SULTRA
5	02	02	1.03	05	Koordinasi, Fasilitasi, asistensi, sinkronisasi, supervisi, monitoring & evaluasi pengelolaan dana perimbangan dan dana transfer lainnya	Terlaksananya Koordinasi, Fasilitasi, asistensi, sinkronisasi, supervisi, monitoring & evaluasi pengelolaan dana perimbangan dan dana transfer lainnya	85 Kab/Kota	51 Kab/Kota	17 Kab/Kota	8 Kab/Kota	100	9 Kab/Kota	52.94117647	60 Kab/Kota	71	BPKAD PROV. SULTRA
5	02	02	1.03	06	Koordinasi, Pelaksanaan Kerjasama dan Pemantauan Transaksi Non Tunai dengan Lembaga Keuangan Bank dan Lembaga Bukan Bank	Persentase Koordinasi, Pelaksanaan Kerjasama dan Pemantauan Transaksi Non Tunai dengan Lembaga Keuangan Bank dan Lembaga Bukan Bank	2 Kegiatan	0 Kegiatan	1 Kegiatan	0 Kegiatan	100	0 Kegiatan	0	0 Kegiatan	0	BPKAD PROV. SULTRA
5	02	02	1.03	07	Koordinasi dan penyusunan laporan realisasi penerimaan dan pengeluaran kas daerah, laporan aliran kas dan pelaksanaan pemungutan/ pemotongan dan penyetoran PFK	Tersusunnya laporan realisasi penerimaan dan pengeluaran kas daerah, laporan aliran kas dan pelaksanaan pemungutan/ pemotongan dan penyetoran PFK	5 Kegiatan	3 Kegiatan	1 Kegiatan	0 Kegiatan	100	0 Kegiatan	0	3 Kegiatan	60	BPKAD PROV. SULTRA
5	02	02	1.03	09	Rekonsiliasi data penerimaan dan pengeluaran kas serta pemungutan pemotongan atas APBD dengan instansi terkait	Terlaksananya Laporan Rekonsiliasi data penerimaan dan pengeluaran kas serta pemungutan pemotongan atas APBD dengan instansi terkait	60 Laporan	36 Laporan	12 Laporan	6 Laporan	100	6 Laporan	50	42 Laporan	70	BPKAD PROV. SULTRA
5	02	02	1.03	10	Penyusunan Petunjuk Teknis Administrasi Keuangan yang berkaitan dengan penerimaan dan pengeluaran Kas serta penatausahaan dan pertanggungjawaban Sub Kegiatan	Tersedianya Petunjuk Teknis Administrasi Keuangan yang berkaitan dengan penerimaan dan pengeluaran Kas serta penatausahaan dan pertanggungjawaban Sub Kegiatan	2 Kegiatan	0 Kegiatan	1 Kegiatan	0 Kegiatan	100	0 Kegiatan	0	0 Kegiatan	0	BPKAD PROV. SULTRA
5	02	02	1.03	11	Pembinaan Penatausahaan Keuangan Pemerintah Kab/Kota	Terlaksananya Pembinaan Penatausahaan Keuangan Pemerintah Kab/Kota	2 Kegiatan	0 Kegiatan	1 Kegiatan	0 Kegiatan	100	0 Kegiatan	0	0 Kegiatan	0	BPKAD PROV. SULTRA
5	02	02	1.04		Koordinasi & Pelaksanaan Akuntansi Dan Pelaporan Keuangan Daerah											BPKAD PROV. SULTRA
5	02	02	1.04	02	Rekonsiliasi dan Verifikasi aset, kewajiban ekuitas, pendapatan, belanja, pembiayaan, pendapatan -LO dan beban	Terlaksananya Rekonsiliasi dan Verifikasi aset, kewajiban ekuitas, pendapatan, belanja, pembiayaan, pendapatan -LO dan beban	60 laporan	36 laporan	12 laporan	6 laporan	100	6 laporan	50	42 laporan	70	BPKAD PROV. SULTRA

Kode					Usuran/Bidang Usuran Pemerintahan Daerah dan Program/Kegiatan/Sub Kegiatan	Indikator Kinerja Program (Outcome)/ Kegiatan dan Sub Kegiatan (Output)	Target Capaian Kinerja Renstra OPD Tahun 2024	Realisasi Target Hasil Kinerja Program dan Keluaran s.d. Tahun 2022	Target Kinerja Renja Tahun 2023	Realisasi Kinerja Program dan Keluaran s/d Triwulan I Tahun 2023		Realisasi Kinerja Program dan Keluaran s/d Triwulan II Tahun 2023		Perkiraan Realisasi Capaian Target Program/ Kegiatan Renstra OPD s/d Tahun 2023		Perangkat Daerah Penanggung Jawab
										Realisasi Kinerja Renja	Realisasi Tingkat Capaian	Realisasi Kinerja Renja	Realisasi Tingkat Capaian Kinerja (%)	Realisasi Capaian	Tingkat Capaian (%)	
1					2	3	4	5	6	7	8=(7/6)	9	10=(9/6)	11=(5+7+9)	12=(11/4)	13
5	02	02	1.04	03	Koordinasi penyusunan laporan pertanggungjawaban pelaksanaan APBD Bulanan, triwulanan dan Semesteran	Tersedianya dokumen laporan pertanggungjawaban pelaksanaan APBD Bulanan, triwulanan dan Semesteran	10 Dokumen	6 Dokumen	2 Dokumen	1 Dokumen	100	1 Dokumen	50	8 Dokumen	80	BPKAD PROV. SULTRA
5	02	02	1.04	04	Konsolidasi laporan keuangan SKPD, BLUD dan Laporan Keuangan Pemerintah Daerah	Terlaksananya Konsolidasi laporan keuangan SKPD, BLUD dan Laporan Keuangan Pemerintah Daerah	5 Kegiatan	3 Kegiatan	1 Kegiatan	1 Kegiatan	100	1 Kegiatan	100	4 Kegiatan	80	BPKAD PROV. SULTRA
5	02	02	1.04	05	Koordinasi dan penyusunan rancangan perda tentang pertanggungjawaban pelaksanaan APBD Prov dan Rancangan Peraturan Kepala Daerah tentang Penjabaran Pertanggungjawaban Pelaksanaan APBD Provinsi	Tersedianya Dokumen Koordinasi dan penyusunan rancangan perda tentang pertanggungjawaban pelaksanaan APBD Prov dan Rancangan Peraturan Kepala Daerah tentang Penjabaran Pertanggungjawaban Pelaksanaan APBD Provinsi	15 Dokumen	9 Dokumen	3 Dokumen	3 Dokumen	100	3 Dokumen	100	12 Dokumen	80	BPKAD PROV. SULTRA
5	02	02	1.04	09	Penyusunan Kebijakan dan panduan Teknis Operasional penyelenggaraan akuntansi Pemerintah daerah	Tersusunnya Kebijakan dan panduan Teknis Operasional penyelenggaraan akuntansi Pemerintah daerah	2 Dokumen	1 Dokumen	1 Dokumen	0 Dokumen	100	0 Dokumen	0	1 Dokumen	50	BPKAD PROV. SULTRA
5	02	02	1.04	10	Penyusunan Sistem Dan Prosedur Akuntansi dan Pelaporan Keuangan Pemerintah daerah	Tersusunnya Sistem Dan Prosedur Akuntansi dan Pelaporan Keuangan Pemerintah daerah	2 Dokumen	1 Dokumen	1 Dokumen	0 Dokumen	100	0 Dokumen	0	1 Dokumen	50	BPKAD PROV. SULTRA
5	02	02	1.04	11	Pembinaan Akuntansi, Pelaporan dan Pertanggungjawaban Pemerintah Provinsi	Terlaksananya Pembinaan Akuntansi, Pelaporan dan Pertanggungjawaban Pemerintah Provinsi	5 Kegiatan	3 Kegiatan	1 Kegiatan	1 Kegiatan	100	1 Kegiatan	100	4 Kegiatan	80	BPKAD PROV. SULTRA
5	02	02	1.05		Penunjang Urusan Kewenangan Pengelolaan Keuda											BPKAD PROV. SULTRA
5	02	02	1.05	04	Analisis Perencanaan dan Pelaksanaan Pembayaran cicilan Pokok dan Bunga Pinjaman Pemerintah daerah	Terlaksananya Analisis Perencanaan dan Pelaksanaan Pembayaran cicilan Pokok dan Bunga Pinjaman Pemerintah daerah	2 Tahun	0 Tahun	1 Tahun	0 Tahun	100	0 Tahun	0 Tahun	0 Tahun	0	BPKAD PROV. SULTRA
5	02	02	1.05	08	Analisis Perencanaan dan Penyaluran Bantuan Keuangan	Terlaksananya Analisis Perencanaan dan Penyaluran Bantuan Keuangan	5 Tahun	3 Tahun	1 Tahun	0,5 Tahun	100	0,5 Tahun	50	3,5 Tahun	70	BPKAD PROV. SULTRA
5	02	02	1.05	09	Pengelolaan Dana Darurat dan Mendesak	Terkelolanya Dana Darurat dan Mendesak	5 Tahun	3 Tahun	1 Tahun	0,5 Tahun	100	0,5 Tahun	50	3,5 Tahun	70	BPKAD PROV. SULTRA
5	02	02	1.05	10	Pengelolaan dana bagi hasil Prov	Terkelolanya dana bagi hasil Prov	5 Tahun	3 Tahun	1 Tahun	0,5 Tahun	100	0,5 Tahun	50	3,5 Tahun	70	BPKAD PROV. SULTRA
5	02	03			PROGRAM PENGELOLAAN BMD											BPKAD PROV. SULTRA
5	02	03	1.01	01	Penyusunan Standar harga	Tersedianya Dokumen Penyusunan Standar harga	5 Dokumen	3 Dokumen	1 Dokumen	0 Dokumen	100	0 Dokumen	0	3 Dokumen	60	BPKAD PROV. SULTRA
5	02	3	1.01	3	Penyusunan Rencana Kebutuhan barang Milik daerah	jumlah Dokumen Rencana Kebutuhan Barang Milik Daerah	2 Dokumen	0 Dokumen	1 Dokumen	0 Dokumen	100	0 Dokumen	0	1 Dokumen	50	BPKAD PROV. SULTRA
5	02	3	1.01	6	Inventarisasi BMD	Terlaksananya Inventarisasi BMD	5 Kegiatan	3 Kegiatan	1 Kegiatan	0,5 Kegiatan	100	0,5 Kegiatan	50	3,5 Kegiatan	70	BPKAD PROV. SULTRA
5	02	3	1.01	7	Pengamanan BMD	Terlaksananya Pengamanan BMD	5 Kegiatan	3 Kegiatan	1 Kegiatan	0,5 Kegiatan	100	0,5 Kegiatan	50	3,5 Kegiatan	70	BPKAD PROV. SULTRA
5	02	3	1.01	8	Penilaian BMD	Terlaksananya Penilaian BMD	2 Kegiatan	0 Kegiatan	1 Kegiatan	0,5 Kegiatan	0	0,5 Kegiatan	50	0,5 Kegiatan	25	BPKAD PROV. SULTRA
5	02	3	1.01	9	Pengawasan dan Pengendalian Pengelolaan BMD	Meningkatnya Pengelolaan BMD	210 SKPD	126 SKPD	42 SKPD	20 SKPD	100	20 SKPD	47.61904762	146 SKPD	70	BPKAD PROV. SULTRA
5	02	3	1.01	10	Optimalisasi Pengguna, pemanfaatan, Pemindahtanganan, Pemusnahan dan Penghapusan BMD	Teroptimalisasinya Penggunaan, pemanfaatan, Pemindahtanganan, Pemusnahan dan Penghapusan BMD	5 Kegiatan	3 Kegiatan	1 Kegiatan	0,5 Kegiatan	100	0,5 Kegiatan	50	3,5 Kegiatan	70	BPKAD PROV. SULTRA
5	02	3	1.01	12	Penyusunan laporan BMD	Tersedianya Dokumen Penyusunan laporan BMD	10 Dokumen	6 Dokumen	2 Dokumen	1 Dokumen	100	1 Dokumen	50	6 Dokumen	60	BPKAD PROV. SULTRA
5	02	3	1.01	13	Pembinaan Pengelolaan Barang Milik Daerah Pemerintah Kabupaten/Kota	Terlaksananya Pembinaan Pengelolaan Barang Milik Daerah Pemerintah Kabupaten/Kota	2 Kegiatan	0 Kegiatan	1 Kegiatan	0 Kegiatan	100	0 Kegiatan	0	0 Kegiatan	0	BPKAD PROV. SULTRA
4 04 02					Badan Pendapatan Daerah											
5	02				Unsur Keuangan											
5	02	01			PROGRAM PENUNJANG URUSAN PEMERINTAHAN DAERAH	Cakupan Pelayanan Penunjang Urusan Pemerintahan Daerah Provinsi	100%	100%	100%	100%	100%	100%	100%	100%	100%	BAPPENDA
5	02	01	1.01		Perencanaan, Penganggaran, dan Evaluasi Kinerja Perangkat Daerah	Keterpenuhan dokumen perencanaan, penganggaran dan pelaporan kinerja tepat waktu	100%	100%	100%	100%	100%	100%	100%	100%	100%	BAPPENDA
5	02	01	1.01	01	Penyusunan Dokumen Perencanaan Perangkat Daerah	Jumlah Dokumen Perencanaan Perangkat Daerah	3	3	3	3	1	3	1	9	3	BAPPENDA

Kode	Usuran/Bidang Usuran Pemerintahan Daerah dan Program/Kegiatan/Sub Kegiatan	Indikator Kinerja Program (Outcome)/ Kegiatan dan Sub Kegiatan (Output)	Target Capaian Kinerja Renstra OPD Tahun 2024	Realisasi Target Hasil Kinerja Program dan Keluaran s.d. Tahun 2022	Target Kinerja Renja Tahun 2023	Realisasi Kinerja Program dan Keluaran s/d Triwulan I Tahun 2023		Realisasi Kinerja Program dan Keluaran s/d Triwulan II Tahun 2023		Perkiraan Realisasi Capaian Target Program/ Kegiatan Renstra OPD s/d Tahun 2023		Perangkat Daerah Penanggung Jawab				
						Realisasi Kinerja Renja	Realisasi Tingkat Capaian	Realisasi Kinerja Renja	Realisasi Tingkat Capaian Kinerja (%)	Realisasi Capaian	Tingkat Capaian (%)					
						7	8=(7/6)	9	10=(9/6)	11=(5+7+9)	12=(11/4)					
1	2	3	4	5	6							13				
5	02	01	1.01	02	Koordinasi dan Penyusunan Dokumen RKA- SKPD	Jumlah Dokumen RKA-SKPD dan Laporan Hasil Koordinasi Penyusunan Dokumen RKA-SKPD	1	1	1	1	1	1	3	3	BAPPENDA	
5	02	01	1.01	03	Koordinasi dan Penyusunan Dokumen Perubahan RKA-SKPD	Jumlah Dokumen Perubahan RKA-SKPD dan Laporan Hasil Koordinasi Penyusunan Dokumen Perubahan RKA-SKPD	1	1	1	1	1	1	3	3	BAPPENDA	
5	02	01	1.01	04	Koordinasi dan Penyusunan DPA-SKPD	Jumlah Dokumen DPA-SKPD dan Laporan Hasil Koordinasi Penyusunan Dokumen DPA-SKPD	1	1	1	1	1	1	3	3	BAPPENDA	
5	02	01	1.01	05	Koordinasi dan Penyusunan Perubahan DPA- SKPD	Jumlah Dokumen Perubahan DPA-SKPD dan Laporan Hasil Koordinasi Penyusunan Dokumen Perubahan DPA-SKPD	1	1	1	1	1	1	3	3	BAPPENDA	
5	02	01	1.01	06	Koordinasi dan Penyusunan Laporan Capaian Kinerja dan Ikhtisar Realisasi Kinerja SKPD dan Laporan Hasil Koordinasi Penyusunan Laporan Capaian Kinerja dan Ikhtisar Realisasi Kinerja SKPD	Jumlah Laporan Capaian Kinerja dan Ikhtisar Realisasi Kinerja SKPD dan Laporan Hasil Koordinasi Penyusunan Laporan Capaian Kinerja dan Ikhtisar Realisasi Kinerja SKPD	2	2	2	2	1	2	6	3	BAPPENDA	
5	02	01	1.01	07	Evaluasi Kinerja Perangkat Daerah	Jumlah Laporan Evaluasi Kinerja Perangkat Daerah	1	1	1	1	1	1	3	3	BAPPENDA	
5	02	01	1.02		Administrasi Keuangan Perangkat Daerah	Persentase Pemenuhan Pelayanan Administrasi keuangan	100%	100%	100%	100%	100%	100%	100%	100%	BAPPENDA	
5	02	01	1.02	01	Penyediaan Gaji dan Tunjangan ASN	Jumlah Orang yang Menerima Gaji dan Tunjangan ASN	330	330	330	330	1	330	1	990	3	BAPPENDA
5	02	01	1.02	02	Penyediaan Administrasi Pelaksanaan Tugas ASN	Jumlah Dokumen Hasil Penyediaan Administrasi Pelaksanaan Tugas ASN	12	12	12	12	1	12	1	36	3	BAPPENDA
5	02	01	1.02	03	Pelaksanaan Penatausahaan dan Pengujian/Verifikasi Keuangan SKPD	Jumlah Dokumen Penatausahaan dan Pengujian/Verifikasi Keuangan SKPD	2	2	2	2	1	2	1	6	3	BAPPENDA
5	02	01	1.02	04	Koordinasi dan Pelaksanaan Akuntansi SKPD	Jumlah Dokumen Hasil Koordinasi dan Pelaksanaan Akuntansi SKPD	1	1	1	1	1	1	1	3	3	BAPPENDA
5	02	01	1.02	05	Koordinasi dan Penyusunan Laporan Keuangan Akhir Tahun SKPD	Jumlah Laporan Keuangan Akhir Tahun SKPD dan Laporan Hasil Koordinasi Penyusunan Laporan Keuangan Akhir Tahun SKPD	1	1	1	1	1	1	1	3	3	BAPPENDA
5	02	01	1.02	06	Pengelolaan dan Penyiapan Bahan Tanggapan Pemeriksaan	Jumlah Dokumen Bahan Tanggapan Pemeriksaan dan Tindak Lanjut Pemeriksaan	12	12	12	12	1	12	1	36	3	BAPPENDA
5	02	01	1.02	07	Koordinasi dan Penyusunan Laporan Keuangan Bulanan/ Triwulanan/Semesteran SKPD dan Laporan Koordinasi Penyusunan Laporan Keuangan Bulanan/Triwulanan/Semesteran SKPD	Jumlah Laporan Keuangan Bulanan/ Triwulanan/Semesteran SKPD dan Laporan Koordinasi Penyusunan Laporan Keuangan Bulanan/Triwulanan/Semesteran SKPD	34	34	34	34	1	34	1	102	3	BAPPENDA
5	02	01	1.02	08	Penyusunan Pelaporan dan Analisis Prognosis Realisasi Anggaran	Jumlah Dokumen Pelaporan dan Analisis Prognosis Realisasi Anggaran	1	1	1	1	1	1	1	3	3	BAPPENDA
5	02	01	1.03		Administrasi Barang Milik Daerah pada Perangkat Daerah	Persentase Pemenuhan Administrasi Barang Milik Daerah Pada Perangkat Daerah	100%	100%	100%	100%	100%	100%	100%	100%	BAPPENDA	
5	02	01	1.03	01	Penyusunan perencanaan kebutuhan barang milik daerah SKPD	Jumlah Dokumen Bahan Tanggapan Pemeriksaan dan Tindak Lanjut Pemeriksaan	2	2	2	2	1	2	1	6	3	BAPPENDA
5	02	01	1.03	02	Pengamanan Barang Milik Daerah SKPD	Jumlah Dokumen Pengamanan Barang Milik Daerah SKPD	12	12	12	12	1	12	1	36	3	BAPPENDA
5	02	01	1.03	03	Koordinasi dan penilaian barang milik daerah SKPD	Jumlah Laporan Hasil Penilaian Barang Milik Daerah dan Hasil Koordinasi Penilaian Barang Milik Daerah SKPD	2	2	2	2	1	2	1	6	3	BAPPENDA
5	02	01	1.03	04	Pembinaan, pengawasan, dan pengendalian barang milik daerah pada SKPD	Jumlah Laporan Hasil Pembinaan, Pengawasan, dan Pengendalian Barang Milik Daerah pada SKPD	12	12	12	12	1	12	1	36	3	BAPPENDA
5	02	01	1.03	05	Rekonsiliasi dan penyusunan laporan barang milik daerah pada SKPD	Jumlah Laporan Rekonsiliasi dan Penyusunan Laporan Barang Milik Daerah pada SKPD	4	4	4	4	1	4	1	12	3	BAPPENDA

Kode	Urusan/Bidang Urusan Pemerintahan Daerah dan Program/Kegiatan/Sub Kegiatan	Indikator Kinerja Program (Outcome)/Kegiatan dan Sub Kegiatan (Output)	Target Capaian Kinerja Renstra OPD Tahun 2024	Realisasi Target Hasil Kinerja Program dan Keluaran s.d. Tahun 2022	Target Kinerja Renja Tahun 2023	Realisasi Kinerja Program dan Keluaran s/d Triwulan I Tahun 2023		Realisasi Kinerja Program dan Keluaran s/d Triwulan II Tahun 2023		Perkiraan Realisasi Capaian Target Program/ Kegiatan Renstra OPD s/d Tahun 2023		Perangkat Daerah Penanggung Jawab
						Realisasi Kinerja Renja	Realisasi Tingkat Capaian	Realisasi Kinerja Renja	Realisasi Tingkat Capaian Kinerja (%)	Realisasi Capaian	Tingkat Capaian (%)	
1	2	3	4	5	6	7	8=(7/6)	9	10=(9/6)	11=(5+7+9)	12=(11/4)	13
5 02 01 1.03 06	Penatausahaan Barang Milik Daerah pada SKPD	Jumlah Laporan Penatausahaan Barang Milik Daerah pada SKPD	1	1	1	1	1	1	1	3	3	BAPPENDA
5 02 01 1.03 07	Pemanfaatan barang milik daerah SKPD	Jumlah Dokumen Hasil Pemanfaatan Barang Milik Daerah SKPD	1	1	1	1	1	1	1	3	3	BAPPENDA
5 02 01 1.04	Administrasi Pendapatan Daerah Kewenangan Perangkat Daerah	Persentase Peningkatan PAD diluar pajak	100%	100%	100%	100%	100%	100%	100%	100%	100%	BAPPENDA
5 02 01 1.04 01	Perencanaan Pengelolaan Retribusi Daerah	Jumlah Dokumen Rencana Pengelolaan Retribusi Daerah	4	4	4	4	1	4	1	12	3	BAPPENDA
5 02 01 1.04 02	Analisa dan Pengembangan Retribusi Daerah, serta Penyusunan Kebijakan Retribusi daerah	Jumlah Dokumen Hasil Analisis serta Pengembangan Retribusi Daerah dan Kebijakan Retribusi Daerah	12	12	12	12	1	12	1	36	3	BAPPENDA
5 02 01 1.04 03	Penyuluhan dan Penyebarluasan Kebijakan Retribusi Daerah	Jumlah Laporan Hasil Penyuluhan dan Penyebarluasan Kebijakan Retribusi Daerah	2	2	2	2	1	2	1	6	3	BAPPENDA
5 02 01 1.04 04	Pendataan dan Pendaftaran Objek Retribusi daerah	Jumlah Data Objek, Subjek dan Wajib Retribusi Daerah	1	1	1	1	1	1	1	3	3	BAPPENDA
5 02 01 1.04 05	Pengolahan Data Retribusi daerah	Jumlah Laporan Hasil Pengolahan, Pemeliharaan, dan Pelaporan Data Retribusi Daerah	1	1	1	1	1	1	1	3	3	BAPPENDA
5 02 01 1.04 06	Penetapan Wajib Retribusi Daerah	Jumlah Dokumen Ketetapan Retribusi Daerah	5	5	5	5	1	5	1	15	3	BAPPENDA
5 02 01 1.04 07	Pelaporan Pengelolaan Retribusi Daerah	Jumlah Laporan Pengelolaan Retribusi Daerah	36	36	36	36	1	36	1	108	3	BAPPENDA
5 02 01 1.05	Administrasi Kepegawaian Perangkat Daerah	Persentase Pemenuhan Pelayanan Peningkatan Kapasitas SDM	100%	100%	100%	100%	100%	100%	100%	100%	100%	BAPPENDA
5 02 01 1.05 01	Peningkatan Sarana dan Prasarana Disiplin Pegawai	Jumlah Unit Peningkatan Sarana dan Prasarana Disiplin Pegawai	10	10	10	10	1	10	1	30	3	BAPPENDA
5 02 01 1.05 02	Pengadaan Pakailan Dinas Beserta Atribut Kelengkapannya	Jumlah Paket Pakailan Dinas Beserta Atribut Kelengkapannya	500	500	500	500	1	500	1	1500	3	BAPPENDA
5 02 01 1.05 03	Pendataan dan Pengolahan Administrasi Kepegawaian	Jumlah Dokumen Pendataan dan Pengolahan Administrasi Kepegawaian	50	50	50	50	1	50	1	150	3	BAPPENDA
5 02 01 1.05 04	Koordinasi dan Pelaksanaan Sistem Informasi Kepegawaian	Jumlah Dokumen Hasil Koordinasi dan Pelaksanaan Sistem Informasi Kepegawaian	36	36	36	36	1	36	1	108	3	BAPPENDA
5 02 01 1.05 05	Monitoring, Evaluasi, dan Penilaian Kinerja Pegawai	Jumlah Dokumen Monitoring, Evaluasi, dan Penilaian Kinerja Pegawai	345	345	345	345	1	345	1	1035	3	BAPPENDA
5 02 01 1.05 06	Pemulangan Pegawai yang Pensiun	Jumlah Pegawai Pensiun yang Dipulangkan	10	10	10	10	1	10	1	30	3	BAPPENDA
5 02 01 1.05 07	Pemulangan Pegawai yang Meninggal dalam Melaksanakan Tugas	Jumlah Laporan Hasil Pemulangan Pegawai yang Meninggal dalam Melaksanakan Tugas	5	5	5	5	1	5	1	15	3	BAPPENDA
5 02 01 1.05 08	Pemindahan Tugas ASN	Jumlah ASN yang Dipindahtugaskan	20	20	20	20	1	20	1	60	3	BAPPENDA
5 02 01 1.05 09	Pendidikan dan Pelatihan Pegawai Berdasarkan Tugas dan Fungsi	Jumlah Pegawai Berdasarkan Tugas dan Fungsi yang Mengikuti Pendidikan dan Pelatihan	329	329	329	329	1	329	1	987	3	BAPPENDA
5 02 01 1.05 10	Sosialisasi Perundang-undangan	Jumlah Orang yang Mengikuti Sosialisasi Peraturan Perundang-Undangan	100	100	100	100	1	100	1	300	3	BAPPENDA
5 02 01 1.05 11	Bimbingan Teknis Implementasi Peraturan Perundang-undangan	Jumlah Orang yang Mengikuti Bimbingan Teknis Implementasi Peraturan Perundang-Undangan	100	100	100	100	1	100	1	300	3	BAPPENDA
5 02 01 1.06	Administrasi Umum Perangkat Daerah	Persentase Pemenuhan Pelayanan Administrasi Umum Perkantoran	100%	100%	100%	100%	100%	100%	100%	100%	100%	BAPPENDA
5 02 01 1.06 01	Penyediaan Komponen Instalasi Listrik/ Penerangan Bangunan Kantor	Jumlah Paket Komponen Instalasi Listrik/Penerangan Bangunan Kantor yang Disediakan	5	5	5	5	1	5	1	15	3	BAPPENDA
5 02 01 1.06 02	Penyediaan Peralatan dan Perlengkapan Kantor	Jumlah Paket Peralatan dan Perlengkapan Kantor yang Disediakan	200	200	200	200	1	200	1	600	3	BAPPENDA
5 02 01 1.06 03	Penyediaan Peralatan Rumah Tangga	Jumlah Paket Peralatan Rumah Tangga yang Disediakan	100	100	100	100	1	100	1	300	3	BAPPENDA
5 02 01 1.06 04	Penyediaan Bahan Logistik Kantor	Jumlah Paket Bahan Logistik Kantor yang Disediakan	500	500	500	500	1	500	1	1500	3	BAPPENDA
5 02 01 1.06 05	Penyediaan Barang Cetak dan Penggandaan	Jumlah Paket Barang Cetak dan Penggandaan yang Disediakan	22	22	22	22	1	22	1	66	3	BAPPENDA

Kode	Urusan/Bidang Urusan Pemerintahan Daerah dan Program/Kegiatan/Sub Kegiatan	Indikator Kinerja Program (Outcome)/Kegiatan dan Sub Kegiatan (Output)	Target Capaian Kinerja Renstra OPD Tahun 2024	Realisasi Target Hasil Kinerja Program dan Keluaran s.d. Tahun 2022	Target Kinerja Renja Tahun 2023	Realisasi Kinerja Program dan Keluaran s/d Triwulan I Tahun 2023		Realisasi Kinerja Program dan Keluaran s/d Triwulan II Tahun 2023		Perkiraan Realisasi Capaian Target Program/ Kegiatan Renstra OPD s/d Tahun 2023		Perangkat Daerah Penanggung Jawab		
						Realisasi Kinerja Renja	Realisasi Tingkat Capaian	Realisasi Kinerja Renja	Realisasi Tingkat Capaian Kinerja (%)	Realisasi Capaian	Tingkat Capaian (%)			
						7	8=(7/6)	9	10=(9/6)	11=(5+7+9)	12=(11/4)			
1	2	3	4	5	6	7	8=(7/6)	9	10=(9/6)	11=(5+7+9)	12=(11/4)	13		
5	02	01	1.06	06	Penyediaan Bahan Bacaan dan Peraturan Perundang-Undangan	Jumlah Dokumen Bahan Bacaan dan Peraturan Perundang-Undangan yang Disediakan	1	1	1	1	3	3	BAPPENDA	
5	02	01	1.06	07	Penyediaan Bahan/Material	Jumlah Paket Bahan/Material yang Disediakan	1	1	1	1	3	3	BAPPENDA	
5	02	01	1.06	08	Fasilitasi Kunjungan Tamu	Jumlah Laporan Fasilitasi Kunjungan Tamu	18	18	18	1	54	3	BAPPENDA	
5	02	01	1.06	09	Penyelenggaraan Rapat Koordinasi dan Konsultasi SKPD	Jumlah Laporan Penyelenggaraan Rapat Koordinasi dan Konsultasi SKPD	12	12	12	1	36	3	BAPPENDA	
5	02	01	1.06	10	Penatausahaan Arsip Dinamis pada SKPD	Jumlah Dokumen Penatausahaan Arsip Dinamis pada SKPD	1	1	1	1	3	3	BAPPENDA	
5	02	01	1.06	11	Dukungan Pelaksanaan Sistem Pemerintahan Berbasis Elektronik pada SKPD	Jumlah Dokumen Dukungan Pelaksanaan Sistem Pemerintahan Berbasis Elektronik pada SKPD	26	26	26	1	78	3	BAPPENDA	
5	02	01	1.07		Pengadaan Barang Milik Daerah Penunjang Urusan Pemerintahan Daerah	Cakupan Barang Milik Daerah yang diadakan	100%	100%	100%	100%	100%	100%	100%	BAPPENDA
5	02	01	1.07	01	Pengadaan Kendaraan Perorangan Dinas atau Kendaraan Dinas Jabatan	Jumlah Unit Kendaraan Perorangan Dinas atau Kendaraan Dinas Jabatan yang Disediakan	10	10	10	1	30	3	BAPPENDA	
5	02	01	1.07	02	Pengadaan Kendaraan Dinas Operasional atau Lapangan	Jumlah Unit Kendaraan Dinas Operasional atau Lapangan yang Disediakan	10	10	10	1	30	3	BAPPENDA	
5	02	01	1.07	05	Pengadaan Mebel	Jumlah Paket Mebel yang Disediakan	100	100	100	1	300	3	BAPPENDA	
5	02	01	1.07	06	Pengadaan Peralatan dan Mesin Lainnya	Jumlah Unit Peralatan dan Mesin Lainnya yang Disediakan	10	10	10	1	30	3	BAPPENDA	
5	02	01	1.07	07	Pengadaan Aset Tetap Lainnya	Jumlah Unit Aset Tetap Lainnya yang Disediakan	2	2	2	1	6	3	BAPPENDA	
5	02	01	1.07	08	Pengadaan Aset Tak Berwujud	Jumlah Unit Aset Tak Berwujud yang Disediakan	0	0	0	0	0	0	BAPPENDA	
5	02	01	1.07	09	Pengadaan Gedung Kantor atau Bangunan Lainnya	Jumlah Unit Gedung Kantor atau Bangunan Lainnya yang Disediakan	2	2	2	1	6	3	BAPPENDA	
5	02	01	1.07	10	Pengadaan Sarana dan Prasarana Gedung Kantor atau Bangunan Lainnya	Jumlah Unit Sarana dan Prasarana Gedung Kantor atau Bangunan Lainnya yang Disediakan	500	500	500	1	1500	3	BAPPENDA	
5	02	01	1.07	11	Pengadaan sarana dan Prasarana Pendukung Gedung Kantor atau Bangunan Lainnya	Jumlah Unit Sarana dan Prasarana Pendukung Gedung Kantor atau Bangunan Lainnya yang Disediakan	250	250	250	1	750	3	BAPPENDA	
5	02	01	1.08		Penyediaan Jasa Penunjang Urusan Pemerintahan Daerah	Cakupan Jasa Penunjang yang tersedia	100%	100%	100%	100%	100%	100%	100%	BAPPENDA
5	02	01	1.08	01	Penyediaan Jasa Surat Menyurat	Jumlah Laporan Penyediaan Jasa Surat Menyurat	12	12	12	1	36	3	BAPPENDA	
5	02	01	1.08	02	Penyediaan Jasa Komunikasi, Sumber Daya Air dan Listrik	Jumlah Laporan Penyediaan Jasa Komunikasi, Sumber Daya Air dan Listrik yang Disediakan	12	12	12	1	36	3	BAPPENDA	
5	02	01	1.08	03	Penyediaan jasa Peralatan dan Perlengkapan Kantor	Jumlah Laporan Penyediaan Jasa Peralatan dan Perlengkapan Kantor yang Disediakan	10	10	10	1	30	3	BAPPENDA	
5	02	01	1.08	04	Penyediaan Jasa Pelayanan Umum Kantor	Jumlah Laporan Penyediaan Jasa Pelayanan Umum Kantor yang Disediakan	12	12	12	1	36	3	BAPPENDA	
5	02	01	1.09		Pemeliharaan Barang Milik Daerah Penunjang Urusan Pemerintahan Daerah	Cakupan Barang Milik Daerah dalam kondisi baik	100%	100%	100%	100%	100%	100%	100%	BAPPENDA
5	02	01	1.09	01	Penyediaan Jasa Pemeliharaan, Biaya Pemeliharaan dan Pajak Kendaraan Perorangan Dinas atau Kendaraan Dinas Jabatan	Jumlah Kendaraan Perorangan Dinas atau Kendaraan Dinas Jabatan yang Dipelihara dan Dibayarkan Pajaknya	98	98	98	1	294	3	BAPPENDA	
5	02	01	1.09	02	Penyediaan Jasa Pemeliharaan, Biaya Pemeliharaan, Pajak dan Perizinan Kendaraan Dinas Operasional atau Lapangan	Jumlah Kendaraan Dinas Operasional atau Lapangan yang Dipelihara dan Dibayarkan Pajak dan Perizinannya	35	35	35	1	105	3	BAPPENDA	
5	02	01	1.09	06	Pemeliharaan Peralatan dan Mesin Lainnya	Jumlah Peralatan dan Mesin Lainnya yang Dipelihara	214	214	214	1	642	3	BAPPENDA	
5	02	01	1.09	08	Pemeliharaan aset tak berwujud	Jumlah Aset Tak Berwujud yang Dipelihara	12	12	12	1	36	3	BAPPENDA	

Kode					Urusan/Bidang Urusan Pemerintahan Daerah dan Program/Kegiatan/Sub Kegiatan	Indikator Kinerja Program (Outcome)/ Kegiatan dan Sub Kegiatan (Output)	Target Capaian Kinerja Renstra OPD Tahun 2024	Realisasi Target Hasil Kinerja Program dan Keluaran s.d. Tahun 2022	Target Kinerja Renja Tahun 2023	Realisasi Kinerja Program dan Keluaran s/d Triwulan I Tahun 2023		Realisasi Kinerja Program dan Keluaran s/d Triwulan II Tahun 2023		Perkiraan Realisasi Capaian Target Program/ Kegiatan Renstra OPD s/d Tahun 2023		Perangkat Daerah Penanggung Jawab																																																
										Realisasi Kinerja Renja	Realisasi Tingkat Capaian 8=(7/6)	Realisasi Kinerja Renja	Realisasi Tingkat Capaian Kinerja (%)	Realisasi Capaian	Tingkat Capaian (%)																																																	
1					2					3					4					5					6					7					8					9					10					11					12					13				
5	02	01	1.09	09	Pemeliharaan/Rehabilitasi Gedung Kantor dan Bangunan Lainnya	Jumlah Gedung Kantor dan Bangunan Lainnya yang Dipelihara/Direhabilitasi	26	26	26	26	1	26	1	78	3	BAPPENDA																																																
5	02	01	1.09	10	Pemeliharaan/ Rehabilitasi Sarana dan Prasarana Gedung Kantor atau Bangunan Lainnya	Jumlah Sarana dan Prasarana Gedung Kantor atau Bangunan Lainnya yang Dipelihara/Direhabilitasi	10	10	10	10	1	10	1	30	3	BAPPENDA																																																
5	02	01	1.09	11	Pemeliharaan/Rehabilitasi Sarana dan Prasarana Pendukung Gedung Kantor atau Bangunan Lainnya	Jumlah Sarana dan Prasarana Pendukung Gedung Kantor atau Bangunan Lainnya yang Dipelihara/Direhabilitasi	18	18	18	18	1	18	1	54	3	BAPPENDA																																																
5	02	04	.0		PROGRAM PENGELOLAAN PENDAPATAN DAERAH	Persentase Peningkatan PAD	5%	5%	5%	5%	5%	5%	5%	5%	5%	BAPPENDA																																																
5	02	04	1.01		Kegiatan Pengelolaan Pendapatan Daerah	Cakupan Kegiatan pengelolaan Pendapatan Daerah	100%	100%	100%	100%	100%	100%	100%	100%	100%	BAPPENDA																																																
5	02	04	1.01	01	Perencanaan Pengelolaan Pajak Daerah	Jumlah Dokumen Rencana Pengelolaan Pajak Daerah	5	5	5	5	1	5	1	15	3	BAPPENDA																																																
5	02	04	1.01	02	Analisa dan Pengembangan Pajak Daerah, serta Penyusunan Kebijakan Pajak Daerah	Jumlah Dokumen Hasil Analisis Pajak Daerah Serta Pengembangan Pajak Daerah dan Kebijakan Pajak Daerah	4	4	4	4	1	4	1	12	3	BAPPENDA																																																
			.0													BAPPENDA																																																
5	02	04	1.01	03	Penyuluhan dan Penyebarluasan Kebijakan Pajak Daerah	Jumlah Laporan Pelaksanaan Penyuluhan dan Penyebarluasan Kebijakan Pajak Daerah	2	2	2	2	1	2	1	6	3	BAPPENDA																																																
5	02	04	1.01	04	Penyediaan Sarana dan Prasarana Pengelolaan Pajak Daerah	Jumlah Sarana dan Prasarana Pengelolaan Pajak Daerah	5	5	5	5	1	5	1	15	3	BAPPENDA																																																
5	02	04	1.01	05	Pendataan dan Pendaftaran Objek Pajak Daerah	Jumlah Laporan Hasil Pendataan dan Pendaftaran Objek Pajak Daerah, Subyek Pajak dan Wajib Pajak Daerah	12	12	12	12	1	12	1	36	3	BAPPENDA																																																
5	02	04	1.01	06	Pengolahan, Pemeliharaan, dan Pelaporan Basis Data Pajak Daerah	Jumlah Laporan Hasil Pengolahan, Pemeliharaan, dan Pelaporan Basis Data Pajak Daerah	13	13	13	13	1	13	1	39	3	BAPPENDA																																																
5	02	04	1.01	07	Penetapan Wajib Pajak Daerah	Jumlah Dokumen Ketetapan Pajak Daerah	12	12	12	12	1/6	12	1	36	3	BAPPENDA																																																
5	02	04	1.01	08	Pelayanan dan Konsultasi Pajak Daerah	Jumlah Laporan Permasalahan yang Telah Ditindaklanjuti dan Belum Ditindaklanjuti.	12	12	12	12	1	12	1	36	3	BAPPENDA																																																
5	02	04	1.01	09	Penelitian dan Verifikasi Data Pelaporan Pajak Daerah	Jumlah Dokumen yang Telah Dilakukan Penelitian dan Verifikasi Data Pelaporan Pajak Daerah	17	17	17	17	1	17	1	51	3	BAPPENDA																																																
5	02	04	1.01	10	Penagihan Pajak Daerah	Jumlah Dokumen Tertunggaknya WP yang Memiliki Piutang Pajak.	12	12	12	12	1	12	1	36	3	BAPPENDA																																																
5	02	04	1.01	11	Penyelesaian Keberatan Pajak Daerah	Jumlah Dokumen Keberatan yang Telah Ditindaklanjuti	12	12	12	12	1	12	1	36	3	BAPPENDA																																																
5	02	04	1.01	12	Pengendalian, Pemeriksaan dan Pengawasan Pajak Daerah	Jumlah Dokumen Hasil Pemeriksaan Serta Pengendalian Pengawasan Pajak Daerah	4	4	4	4	1	4	1	12	3	BAPPENDA																																																
			.0													BAPPENDA																																																
5	02	04	1.01	13	Pembinaan dan Pengawasan Pengelolaan Retribusi Daerah	Jumlah Laporan Hasil Pembinaan dan Pengawasan Pengelolaan Retribusi Daerah	30	30	30	30	1	30	1	90	3	BAPPENDA																																																
5	02	04	1.01	14	Elektronifikasi Transaksi Pemerintah Daerah	Jumlah Laporan Perkembangan Elektronifikasi Transaksi Pemerintah Daerah	1	1	1	1	1	1	1	3	3	BAPPENDA																																																
4 05					Kepegawaian																																																											
4 05 01					Badan Kepegawaian Daerah																																																											
5					URUSAN PENUNJANG PEMERINTAHAN																																																											
5	03				URUSAN KEPEGAWAIAN																																																											
5	03				BADAN KEPEGAWAIAN DAERAH																																																											
5	03	01			Program Penunjang Urusan Pemerintah Daerah Provinsi	Cakupan Pelayanan Penunjang Urusan Pemerintahan Daerah Provinsi	100%	120%	100%	27%	27%	39%	39%	74%	74%	BKD Prov. Sultra																																																
5	03	01	1.01		Perencanaan, Penganggaran, dan Evaluasi Kinerja Perangkat Daerah	Persentase Perencanaan, Penganggaran dan Evaluasi Kinerja Perangkat Daerah	-	100%	100%	20%	20%	20%	20%	130%	130%	BKD Prov. Sultra																																																
						Jumlah Dokumen Perencanaan, Penganggaran, dan Evaluasi Kinerja Perangkat Daerah	1 dok	-	-	-	-	-	-	-	-	BKD Prov. Sultra																																																

Kode					Usuran/Bidang Usuran Pemerintahan Daerah dan Program/Kegiatan/Sub Kegiatan	Indikator Kinerja Program (Outcome)/ Kegiatan dan Sub Kegiatan (Output)	Target Capaian Kinerja Renstra OPD Tahun 2024	Realisasi Target Hasil Kinerja Program dan Keluaran s.d. Tahun 2022	Target Kinerja Renja Tahun 2023	Realisasi Kinerja Program dan Keluaran s/d Triwulan I Tahun 2023		Realisasi Kinerja Program dan Keluaran s/d Triwulan II Tahun 2023		Perkiraan Realisasi Capaian Target Program/ Kegiatan Renstra OPD s/d Tahun 2023		Perangkat Daerah Penanggung Jawab
										Realisasi Kinerja Renja	Realisasi Tingkat Capaian	Realisasi Kinerja Renja	Realisasi Tingkat Capaian Kinerja (%)	Realisasi Capaian	Tingkat Capaian (%)	
1					2	3	4	5	6	7	8=(7/6)	9	10=(9/6)	11=(5+7+9)	12=(11/4)	13
5	03	01	1.01	01	Penyusunan Dokumen Perencanaan Perangkat Daerah	Jumlah Dokumen Perencanaan Perangkat Daerah	2 dok	2 dok	1 dok	-	0%	1 dok	100%	3 dok	150%	BKD Prov. Sultra
5	03	01	1.01	02	Koordinasi dan Penyusunan Dokumen RKA-SKPD	Jumlah Dokumen RKA-SKPD dan Laporan Hasil Koordinasi Penyusunan Dokumen RKA-SKPD	1 dok	1 dok	1 dok	-	0%	-	0%	1 dok	100%	BKD Prov. Sultra
5	03	01	1.01	03	Koordinasi dan Penyusunan Dokumen Perubahan RKA-SKPD	Jumlah Dokumen Perubahan RKA-SKPD dan Laporan Hasil Koordinasi Penyusunan Dokumen Perubahan RKA-SKPD	1 dok	1 dok	1 dok	-	0%	-	0%	1 dok	100%	BKD Prov. Sultra
5	03	01	1.01	05	Koordinasi dan Penyusunan Perubahan DPA- SKPD	Tersedianya Dokumen Perubahan DPA-SKPD dan Laporan Hasil Koordinasi Penyusunan Dokumen Perubahan DPA-SKPD	1 dok	-	-	-	-	-	-	-	-	BKD Prov. Sultra
5	03	01	1.01	06	Koordinasi dan Penyusunan Laporan Capaian Kinerja dan Ikhtisar Realisasi Kinerja SKPD	Jumlah Laporan Capaian Kinerja dan Ikhtisar Realisasi Kinerja SKPD dan Laporan Hasil Koordinasi Penyusunan Laporan Capaian Kinerja dan Ikhtisar Realisasi Kinerja SKPD	1 lap	1 lap	1 lap	1 lap	100%	-	-	2 lap	200%	BKD Prov. Sultra
5	03	01	1.01	07	Evaluasi Kinerja Perangkat Daerah	Jumlah Laporan Evaluasi Kinerja Perangkat Daerah	1 lap	1 lap	1 lap	-	0%	-	0%	1 lap	100%	BKD Prov. Sultra
5	03	01	1.02		Administrasi Keuangan Perangkat Daerah	Persentase Administrasi Keuangan Perangkat Daerah	-	100%	100%	75%	75%	47%	47%	195%	195%	BKD Prov. Sultra
						Jumlah Dokumen Administrasi Keuangan Perangkat Daerah	1 dok	-	-	-	-	-	-	-	-	BKD Prov. Sultra
5	03	01	1.02	05	Penyediaan Gaji dan Tunjangan ASN	Jumlah Orang yang Menerima Gaji dan Tunjangan ASN	105 org/bln	230 org/bln	230 org/bln	230 org/bln	100%	230 org/bln	100%	230 org/bln	219%	BKD Prov. Sultra
5	03	01	1.02	05	Koordinasi dan Penyusunan Laporan Keuangan Akhir Tahun SKPD	Jumlah Laporan Keuangan Akhir Tahun SKPD dan Laporan Hasil Koordinasi Penyusunan Laporan Keuangan Akhir Tahun SKPD	1 lap	1 lap	1 lap	1 lap	100%	-	-	2 lap	200%	BKD Prov. Sultra
5	03	01	1.02	07	Koordinasi dan Penyusunan Laporan Keuangan Bulanan / Triwulan / Semesteran SKPD	Jumlah Laporan Keuangan Bulanan/ Triwulan/Semesteran SKPD dan Laporan Koordinasi Penyusunan Laporan Keuangan Bulanan/Triwulan/Semesteran SKPD	12 lap	12 lap	12 lap	3 lap	25%	5 lap	42%	20 lap	167%	BKD Prov. Sultra
5	03	01	1.03		Administrasi Barang Milik Daerah pada Perangkat Daerah	Persentase Administrasi Barang Milik Daerah pada Perangkat Daerah	-	200%	100%	25%	25%	42%	42%	267%	267%	BKD Prov. Sultra
						Jumlah Dokumen Administrasi Barang Milik Daerah pada Perangkat Daerah	1 dok	-	-	-	-	-	-	-	-	BKD Prov. Sultra
5	03	01	1.03	05	Rekonsiliasi dan Penyusunan Laporan Barang Milik Daerah Pada SKPD	Jumlah Laporan Rekonsiliasi dan Penyusunan Laporan Barang Milik Daerah pada SKPD	12 lap	24 lap	12 lap	3 lap	25%	5 lap	42%	32 lap	267%	BKD Prov. Sultra
5	03	01	1.05		Administrasi Kepegawaian Perangkat Daerah	Persentase Administrasi Kepegawaian Perangkat Daerah	-	105%	100%	33%	33%	0%	0%	-	-	BKD Prov. Sultra
						Jumlah Laporan Administrasi Kepegawaian Perangkat Daerah	1 lap	-	-	-	-	-	-	-	-	BKD Prov. Sultra
5	03	01	1.05	02	Pengadaan Pakaian Dinas Beserta Atribut Kelengkapannya	Jumlah Paket Pakaian Dinas Beserta Atribut Kelengkapannya	1 pkt	1 pkt	1 pkt	1 pkt	100%	-	-	-	-	BKD Prov. Sultra
5	03	01	1.05	09	Pendidikan dan Pelatihan Pegawai Berdasarkan Tugas dan Fungsi	Jumlah Pegawai Berdasarkan Tugas dan Fungsi yang Mengikuti Pendidikan dan Pelatihan	14 org	35 org	20 org	-	0%	-	0%	-	-	BKD Prov. Sultra
5	03	01	1.05	10	Sosialisasi Peraturan Perundang-Undangan	Jumlah orang yang mengikuti sosialisasi peraturan perundang-undangan	300 org	600 org	150 org	-	0%	-	0%	-	-	BKD Prov. Sultra
5	03	01	1.06		Administrasi Umum Perangkat Daerah	Persentase Administrasi Umum Perangkat Daerah	-	100%	100%	13%	13%	35%	35%	-	-	BKD Prov. Sultra
						Jumlah Laporan Administrasi Umum Perangkat Daerah	1 lap	-	-	-	-	-	-	-	-	BKD Prov. Sultra
5	03	01	1.06	04	Penyediaan Bahan Logistik Kantor	Jumlah Paket Bahan Logistik Kantor yang Disediakan	3 pkt	12 pkt	3 pkt	-	0%	1 pkt	33%	-	-	BKD Prov. Sultra
5	03	01	1.06	05	Penyediaan Barang Cetak dan Penggandaan	Jumlah Paket Barang Cetak dan Penggandaan yang Disediakan	2 pkt	12 pkt	2 pkt	-	0%	1 pkt	50%	-	-	BKD Prov. Sultra
5	03	01	1.06	06	Penyediaan Bahan Bacaan dan Peraturan Perundang-undangan	Jumlah Dokumen Bahan Bacaan dan Peraturan Perundang-undangan yang Disediakan	576 dok	12 dok	576 dok	144 dok	25%	240 dok	42%	-	-	BKD Prov. Sultra

Kode					Usuran/Bidang Usuran Pemerintahan Daerah dan Program/Kegiatan/Sub Kegiatan	Indikator Kinerja Program (Outcome)/ Kegiatan dan Sub Kegiatan (Output)	Target Capaian Kinerja Renstra OPD Tahun 2024	Realisasi Target Hasil Kinerja Program dan Keluaran s.d. Tahun 2022	Target Kinerja Renja Tahun 2023	Realisasi Kinerja Program dan Keluaran s/d Triwulan I Tahun 2023		Realisasi Kinerja Program dan Keluaran s/d Triwulan II Tahun 2023		Perkiraan Realisasi Capaian Target Program/ Kegiatan Renstra OPD s/d Tahun 2023		Perangkat Daerah Penanggung Jawab
										Realisasi Kinerja Renja	Realisasi Tingkat Capaian 8=(7/6)	Realisasi Kinerja Renja	Realisasi Tingkat Capaian Kinerja (%)	Realisasi Capaian	Tingkat Capaian (%)	
1					2	3	4	5	6	7	8=(7/6)	9	10=(9/6)	11=(5+7+9)	12=(11/4)	13
5	03	01	1.06	08	Fasilitasi Kunjungan Tamu	Jumlah Laporan Fasilitasi Kunjungan Tamu	12 lap	12 lap	12 lap	3 lap	25%	5 lap	42%			BKD Prov. Sultra
5	03	01	1.06	09	Penyelenggaraan Rapat Koordinasi dan Konsultasi SKPD	Jumlah Laporan Penyelenggaraan Rapat Koordinasi dan Konsultasi SKPD	12 lap	12 lap	12 lap	3 lap	25%	5 lap	42%			BKD Prov. Sultra
5	03	01	1.06	11	Dukungan Pelaksanaan Sistem Pemerintahan Berbasis Elektronik pada SKPD	Jumlah Dokumen Dukungan Pelaksanaan Sistem Pemerintahan Berbasis Elektronik pada SKPD	1 dok	1 dok	1 dok	-	0%	-	0%			BKD Prov. Sultra
5	03	01	1.07		Pengadaan Barang Milik Daerah Penunjang Urusan Pemerintahan Daerah	Persentase Pengadaan Barang Milik Daerah Penunjang Urusan Pemerintahan Daerah	-	153%	100%	42%	42%	30%	30%			BKD Prov. Sultra
						Jumlah Barang Milik Daerah Penunjang Urusan Pemerintah Daerah yang Tersedia	35 unit	-	-	-	-	-	-			BKD Prov. Sultra
5	03	01	1.07	02	Pengadaan Kendaraan Dinas Operasional atau Lapangan	Jumlah Unit Kendaraan Dinas Operasional atau Lapangan yang Disediakan	1 unit	-	1 unit	1 unit	100%	-	-			BKD Prov. Sultra
5	03	01	1.07	06	Pengadaan Peralatan dan Mesin Lainnya	Jumlah Unit Peralatan dan Mesin Lainnya yang Disediakan	12 unit	29 unit	12 unit	13 unit	108%	-	-			BKD Prov. Sultra
5	03	01	1.07	08	Pengadaan Aset Tak Berwujud	Jumlah Unit Aset Tak Berwujud yang Disediakan	1 unit	-	-	-	-	-	-			BKD Prov. Sultra
5	03	01	1.07	09	Pengadaan Gedung Kantor atau Bangunan Lainnya	Jumlah Unit Gedung Kantor atau Bangunan Lainnya yang Disediakan	1 unit	-	1 unit	-	0%	-	0%			BKD Prov. Sultra
5	03	01	1.07	10	Pengadaan Sarana dan Prasarana Gedung Kantor atau Bangunan Lainnya	Jumlah Unit Sarana dan Prasarana Gedung Kantor atau Bangunan Lainnya yang Disediakan	20 unit	43 unit	16 unit	-	0%	22 unit	5%			BKD Prov. Sultra
5	03	01	1.07	11	Pengadaan Sarana dan Prasarana Pendukung Gedung Kantor atau Bangunan Lainnya	Jumlah Unit Sarana dan Prasarana Pendukung Gedung Kantor atau Bangunan Lainnya yang Disediakan	1 unit	1 unit	1 unit	-	0%	1 unit	100%			BKD Prov. Sultra
5	03	01	1.08		Penyediaan Jasa Penunjang Urusan Pemerintahan Daerah	Persentase Penyediaan Jasa Penunjang Urusan Pemerintahan Daerah	-	100%	100%	0%	0%	100%	100%			BKD Prov. Sultra
						Jumlah Laporan Jasa Penunjang Urusan Pemerintahan Daerah	1 lap	-	-	-	-	-	-			BKD Prov. Sultra
5	03	01	1.08	01	Penyediaan Jasa Surat Menyurat	Jumlah Laporan Penyediaan Jasa Surat Menyurat	1 lap	12 lap	1 lap	-	0%	1 lap	100%			BKD Prov. Sultra
5	03	01	1.08	02	Penyediaan Jasa Komunikasi, Sumber Daya Air dan Listrik	Jumlah Laporan Penyediaan Jasa Komunikasi, Sumber Daya Air dan Listrik yang Disediakan	1 lap	12 lap	1 lap	-	0%	1 lap	100%			BKD Prov. Sultra
5	03	01	1.08	04	Penyediaan Jasa Pelayanan Umum Kantor	Jumlah Laporan Penyediaan Jasa Pelayanan Umum Kantor yang Disediakan	1 lap	12 lap	1 lap	-	0%	1 lap	100%			BKD Prov. Sultra
5	03	01	1.09		Pemeliharaan Barang Milik Daerah Penunjang Urusan Pemerintahan Daerah	Persentase Pemeliharaan Barang Milik Daerah Penunjang Urusan Pemerintahan Daerah	-	100%	100%	11%	11%	38%	38%			BKD Prov. Sultra
						Jumlah Barang Milik Daerah Penunjang Urusan Pemerintahan Daerah yang Terpelihara	102 unit	-	-	-	-	-	-			BKD Prov. Sultra
5	03	01	1.09	02	Penyediaan Jasa Pemeliharaan, Biaya Pemeliharaan, Pajak dan Perizinan Kendaraan Dinas Operasional atau Lapangan	Jumlah Kendaraan Dinas Operasional atau Lapangan yang Dipelihara dan Dibayarkan Pajak dan Perizinan	25 unit	25 unit	25 unit	3 unit	12%	8 unit	32%			BKD Prov. Sultra
5	03	01	1.09	06	Pemeliharaan Peralatan dan Mesin Lainnya	Jumlah Peralatan dan Mesin Lainnya yang Dipelihara	64 unit	64 unit	64 unit	20 unit	31%	12 unit	19%			BKD Prov. Sultra
5	03	01	1.09	08	Pemeliharaan Aset Tak Berwujud	Jumlah Aset Tak Berwujud yang Dipelihara	1 unit	-	-	-	-	-	-			BKD Prov. Sultra
5	03	01	1.09	09	Pemeliharaan/Rehabilitasi Gedung Kantor dan Bangunan Lainnya	Jumlah Gedung Kantor dan Bangunan Lainnya yang Dipelihara/Direhabilitasi	1 unit	1 unit	1 unit	-	0%	1 unit	100%			BKD Prov. Sultra
5	03	01	1.09	10	Pemeliharaan/Rehabilitasi Sarana dan Prasarana Gedung Kantor atau Bangunan Lainnya	Jumlah Sarana dan Prasarana Gedung Kantor atau Bangunan Lainnya yang Dipelihara / Direhabilitasi	12 unit	-	12 unit	-	0%	-	0%			BKD Prov. Sultra
5	03	01	1.09	11	Pemeliharaan/Rehabilitasi Sarana dan Prasarana Pendukung Gedung Kantor atau Bangunan Lainnya	Jumlah Sarana dan Prasarana Pendukung Gedung Kantor atau Bangunan Lainnya yang Dipelihara / Direhabilitasi	1 unit	-	-	-	-	-	-			BKD Prov. Sultra
5	03	02			PROGRAM KEPEGAWAIAN DAERAH	Persentase pelayanan urusan kepegawaian	100%	105%	100%	0%	0%	11%	11%			BKD Prov. Sultra

Kode	Urusan/Bidang Urusan Pemerintahan Daerah dan Program/Kegiatan/Sub Kegiatan	Indikator Kinerja Program (Outcome)/ Kegiatan dan Sub Kegiatan (Output)	Target Capaian Kinerja Renstra OPD Tahun 2024	Realisasi Target Hasil Kinerja Program dan Keluaran s.d. Tahun 2022	Target Kinerja Renja Tahun 2023	Realisasi Kinerja Program dan Keluaran s/d Triwulan I Tahun 2023		Realisasi Kinerja Program dan Keluaran s/d Triwulan II Tahun 2023		Perkiraan Realisasi Capaian Target Program/ Kegiatan Renstra OPD s/d Tahun 2023		Perangkat Daerah Penanggung Jawab
						Realisasi Kinerja Renja	Realisasi Tingkat Capaian	Realisasi Kinerja Renja	Realisasi Tingkat Capaian Kinerja (%)	Realisasi Capaian	Tingkat Capaian (%)	
1	2	3	4	5	6	7	8=(7/6)	9	10=(9/6)	11=(5+7+9)	12=(11/4)	13
5 03 02 1.01	Pengadaan, Pemberhentian dan Informasi Kepegawaian ASN	Persentase Pengadaan, Pemberhentian dan Informasi Kepegawaian ASN	100%	100%	100%	0%	0%	20%	20%			BKD Prov. Sultra
5 03 02 1.01 03	Koordinasi dan fasilitasi pengadaan PNS dan PPPK	Jumlah Dokumen Kegiatan Koordinasi dan Fasilitasi Pengadaan PNS dan PPPK	4 dok	4 dok	4 dok	-	0%	-	0%			BKD Prov. Sultra
5 03 02 1.01 06	Koordinasi Pelaksanaan Administrasi Pemberhentian	Jumlah Dokumen Hasil Kegiatan Koordinasi Pelaksanaan Administrasi Pemberhentian	1 dok	1 dok	1 dok	-	0%	-	0%			BKD Prov. Sultra
5 03 02 1.01 08	Fasilitasi Lembaga Profesi ASN	Jumlah Lembaga Profesi ASN yang Difasilitasi	1 lembaga	1 lembaga	1 lembaga	-	0%	-	0%			BKD Prov. Sultra
5 03 02 1.01 10	Pengelolaan Sistem Informasi Kepegawaian	Jumlah Dokumen Hasil Pengelolaan Sistem Informasi Kepegawaian	1 dok	1 dok	1 dok	-	0%	-	0%			BKD Prov. Sultra
5 03 02 1.01 11	Pengelolaan Data Kepegawaian	Jumlah Dokumen Hasil Pengelolaan Data Kepegawaian	1 dok	1 dok	1 dok	-	0%	1 dok	100%			BKD Prov. Sultra
5 03 02 1.02	Mutasi dan Promosi ASN	Persentase Mutasi dan Promosi ASN	100%	100%	100%	0%	0%	13%	13%			BKD Prov. Sultra
5 03 02 1.02 02	Pengelolaan Kenaikan Pangkat ASN	Jumlah Pengelolaan Kenaikan Pangkat ASN	4 lap	4 lap	4 lap	-	0%	1 lap	25%			BKD Prov. Sultra
5 03 02 1.02 03	Pengelolaan Promosi ASN	Jumlah Dokumen Hasil Pengelolaan Promosi ASN	1 dok	1 dok	1 dok	-	0%	-	0%			BKD Prov. Sultra
5 03 02 1.03	Pengembangan Kompetensi ASN	Persentase Pengembangan Kompetensi ASN	100%	100%	100%	0%	0%	0%	0%			BKD Prov. Sultra
5 03 02 1.03 01	Peningkatan Kapasitas Kinerja ASN	Jumlah ASN yang Meningkatkan Kapasitasnya	10 org	-	10 org	-	0%	-	0%			BKD Prov. Sultra
5 03 02 1.03 03	Pengelolaan Administrasi Diklat dan Sertifikasi ASN	Jumlah Dokumen Hasil Pengelolaan Administrasi Diklat dan Sertifikasi ASN	1 dok	1 dok	1 dok	-	0%	-	0%			BKD Prov. Sultra
5 03 02 1.03 04	Pengelolaan Pendidikan Lanjutan ASN	Jumlah Dokumen Hasil Pendidikan Lanjutan ASN yang Dikelola	1 dok	1 dok	1 dok	-	0%	-	0%			BKD Prov. Sultra
5 03 02 1.03 09	Fasilitasi Pengembangan Karir dalam Jabatan Fungsional	Jumlah Dokumen Hasil Fasilitasi Pengembangan Karir dalam Jabatan Fungsional	1 dok	1 dok	1 dok	-	0%	-	0%			BKD Prov. Sultra
5 03 02 1.04	Penilaian dan Evaluasi Kinerja Aparatur	Persentase Penilaian dan Evaluasi Kinerja Aparatur	100%	120%	100%	0%	0%	13%	13%			BKD Prov. Sultra
5 03 02 1.04 02	Pelaksanaan Penilaian dan Evaluasi Kinerja Aparatur	Jumlah Dokumen Hasil Pelaksanaan Penilaian dan Evaluasi Kinerja Aparatur	1 dok	1 dok	1 dok	-	0%	-	0%			BKD Prov. Sultra
5 03 02 1.04 04	Pengelolaan Pemberian Penghargaan Bagi Pegawai	Jumlah ASN yang Diberikan Penghargaan	10 org	-	10 org	-	0%	-	0%			BKD Prov. Sultra
5 03 02 1.04 05	Pengelolaan Tanda Jasa Bagi Pegawai	Jumlah ASN yang Diberikan Tanda Jasa	300 org	483 org	300 org	-	0%	150 org	50%			BKD Prov. Sultra
5 03 02 1.04 08	Pengelolaan Penyelesaian Pelanggaran Disiplin ASN	Jumlah Laporan Hasil Pengelolaan Penyelesaian Pelanggaran Disiplin ASN	1 lap	1 lap	1 lap	-	0%	-	0%			BKD Prov. Sultra
4 06	Pendidikan dan Pelatihan											
4 06 01	Badan Pengembangan Sumber Daya Manusia											
	UNSUR PENUNJANG URUSAN PEMERINTAHAN											
	BIDANG PENDIDIKAN DAN PELATIHAN											BPSDM
5 04 01	PROGRAM PENUNJANG URUSAN PEMERINTAHAN DAERAH PROVINSI	Cakupan Pelayanan Penunjang Urusan Pemerintahan Daerah Provinsi	100%		100%							
5 04 01 1.01	Perencanaan, Penganggaran dan Evaluasi Kinerja Perangkat Daerah	Jumlah Dokumen Perencanaan, Penganggaran, dan Evaluasi										BPSDM
5 04 01 1.01 01	Penyusunan Dokumen Perencanaan Perangkat Daerah	Jumlah Dokumen Perencanaan Perangkat Daerah Tersusun	100%	96%	100%	0%	0%	0%	0%	96%	0.96	BPSDM
5 04 01 1.01 04	Koordinasi dan Penyusunan Dokumen DPA-SKPD	Jumlah Dokumen DPA SKPD dan Laporan Hasil Koordinasi Penyusunan Dokumen DPA-SKPD	100%	0%	100%	0%	0%	0%	0%	0%	0.00	BPSDM
5 04 01 1.01 06	Koordinasi dan Penyusunan Laporan Capaian Kinerja dan Ikhtisar Realisasi Kinerja SKPD dan Laporan Hasil Koordinasi Penyusunan	Jumlah Laporan Capaian Kinerja dan Ikhtisar Realisasi Kinerja SKPD dan Laporan Hasil Koordinasi Penyusunan	100%	100%	100%	0%	0%	0%	0%	100%	1.00	BPSDM
5 04 01 1.01 07	Evaluasi Kinerja Perangkat Daerah	Jumlah Evaluasi Kinerja Perangkat Daerah Terpublikasi	100%	95%	100%	3%	3%	4%	4%	102%	1.02	BPSDM
5 04 01 1.02 01	Penyediaan Gaji dan Tunjangan ASN	Jumlah Orang yang Menerima Gaji dan Tunjangan ASN	100%	93%	100%	20%	20%	34%	34%	148%	1.48	BPSDM
5 04 01 1.02 02	Penyediaan Administrasi Pelaksanaan Tugas ASN	Jumlah Dokumen Hasil Penyediaan Administrasi Pelaksanaan Tugas ASN	100%	100%	100%	5%	5%	7%	7%	111%	1.11	BPSDM

Kode					Urusan/Bidang Urusan Pemerintahan Daerah dan Program/Kegiatan/Sub Kegiatan	Indikator Kinerja Program (Outcome)/ Kegiatan dan Sub Kegiatan (Output)	Target Capaian Kinerja Renstra OPD Tahun 2024	Realisasi Target Hasil Kinerja Program dan Keluaran s.d. Tahun 2022	Target Kinerja Renja Tahun 2023	Realisasi Kinerja Program dan Keluaran s/d Triwulan I Tahun 2023		Realisasi Kinerja Program dan Keluaran s/d Triwulan II Tahun 2023		Perkiraan Realisasi Capaian Target Program/ Kegiatan Renstra OPD s/d Tahun 2023		Perangkat Daerah Penanggung Jawab
										Realisasi Kinerja Renja	Realisasi Tingkat Capaian	Realisasi Kinerja Renja	Realisasi Tingkat Capaian Kinerja (%)	Realisasi Capaian	Tingkat Capaian (%)	
1					2	3	4	5	6	7	8=(7/6)	9	10=(9/6)	11=(5+7+9)	12=(11/4)	13
5	04	01	1.02	07	Koordinasi dan Penyusunan Laporan Keuangan Bulanan/Triwulanan/Semesteran SKPD	Jumlah Koordinasi dan Penyusunan Laporan Keuangan Bulanan/Triwulanan/Semesteran SKPD dilaksanakan/disusun	100%	100%	30%	0%	0%	0%	0%	100%	1.00	BPSDM
5	04	01	1.06	01	Penyediaan Komponen Instalasi Listrik/Penerangan Bangunan Kantor	Jumlah Komponen Instalasi Listrik/Penerangan Bangunan Kantor Tersedia	100%	91%	100%	1%	1%	15%	15%	106%	1.06	BPSDM
5	04	01	1.06	02	Penyediaan Peralatan dan perlengkapan Kantor	Jumlah Peralatan & Perlengkapan Kantor Tersedia	100%	100%	100%	40%	40%	62%	62%	202%	2.02	BPSDM
5	04	01	1.06	04	Penyediaan Bahan Logistik Kantor	Jumlah Bahan Logistik Kantor Tersedia	100%	100%	100%	21%	21%	57%	57%	178%	1.78	BPSDM
5	04	01	1.06	05	Penyediaan Barang Cetak dan Pengandaan	Jumlah Barang Cetak & Pengandaan Kantor Tersedia	100%	100%	100%	16%	16%	27%	27%	143%	1.43	BPSDM
5	04	01	1.06	06	Penyediaan Bahan Bacaan dan peraturan Perundang-undangan	Jumlah Bahan Bacaan dan Peraturan Perundang-undangan Tersedia	100%	78%	100%	19%	19%	19%	19%	116%	1.16	BPSDM
5	04	01	1.06	08	Fasilitasi Kunjungan Tamu	Jumlah Makan Minum Rapat dan Tamu Tersedia	100%	72%	100%	14%	14%	22%	22%	108%	1.08	BPSDM
5	04	01	1.06	09	Penyelenggaraan Rapat Koordinasi dan Konsultasi SKPD	Jumlah Rapat Koordinasi dan Konsultasi Dalam dan Luar Daerah Terselenggara/terlaksana	100%	97%	100%	39%	39%	60%	60%	196%	1.96	BPSDM
5	04	01	1.07	01	Pengadaan Kendaraan Perorangan Dinas atau Kendaraan Dinas Jabatan	Jumlah Paket Mebel yang Disediakan	100%	0%	100%	0%	0%	0%	0%	0%	0.00	BPSDM
5	04	01	1.07	05	Pengadaan Meubel	Jumlah Meubel Tersedia	100%	100%	100%	0%	0%	0%	0%	100%	1.00	BPSDM
5	04	01	1.07	06	Pengadaan Peralatan dan Mesin Lainnya	Jumlah Peralatan Gedung Kantor dan Mesin Lainnya Tersedia	100%	100%	100%	0%	0%	0%	0%	100%	1.00	BPSDM
5	04	01	1.07	09	Pengadaan Gedung Kantor atau Bangunan Lainnya	Jumlah Gedung Kantor atau Bangunan Lainnya Terbangun/Tersedia	100%	89%	100%	0%	0%	0%	0%	89%	0.89	BPSDM
5	04	01	1.07	11	Pengadaan Sarana dan Prasarana Pendukung Gedung Kantor atau Bangunan Lainnya	Jumlah Sarpras Pendukung Gedung Kantor atau Bangunan Lainnya Tersedia	100%	100%	100%	0%	0%	0%	0%	100%	1.00	BPSDM
5	04	01	1.08	01	Penyediaan Jasa Surat Menyurat	Jumlah Laporan Penyediaan Jasa Surat Menyurat	100%	0%	100%	0%	0/6	0%	0%	0%	0.00	BPSDM
5	04	01	1.08	02	Penyediaan Jasa Komunikasi, Sumber Daya Air dan Listrik	Jumlah Laporan Penyediaan Jasa Komunikasi, Sumber Daya Air dan Listrik yang Disediakan	100%	98%	100%	14%	14%	18%	18%	129%	1.29	BPSDM
5	04	01	1.08	04	Penyediaan Jasa Pelayanan Umum Kantor	Jumlah Laporan Penyediaan Jasa Pelayanan Umum Kantor yang Disediakan	100%	100%	100%	0%	0%	14%	14%	114%	1.14	BPSDM
5	04	01	1.09	01	Penyediaan Jasa Pemeliharaan, Biaya Pemeliharaan dan Pajak Kendaraan Perorangan Dinas atau Kendaraan Dinas Jabatan	Jumlah Kendaraan Perorangan Dinas atau Kendaraan Dinas Jabatan yang Dipelihara dan Dibayarkan Pajaknya	100%	90%	100%	23%	23%	30%	30%	143%	1.43	BPSDM
5	04	01	1.09	09	Pemeliharaan/Rehabilitasi Gedung Kantor dan Bangunan Lainnya	Jumlah Gedung Kantor dan Bangunan Lainnya yang Dipelihara/Direhabilitasi	100%	97%	100%	5%	5%	8%	8%	111%	1.11	BPSDM
5	04	01	1.09	10	Pemeliharaan/Rehabilitasi Sarana dan Prasarana Gedung Kantor dan Bangunan Lainnya	Jumlah Sarana dan Prasarana Gedung Kantor atau Bangunan Lainnya yang Dipelihara/Direhabilitasi	100%	86%	100%	39%	39%	65%	65%	189%	1.89	BPSDM
5	04	02	1.01	03	Penyelenggaraan Pengembangan Kompetensi Umum, Inti dan Pilihan Bagi Jabatan Administrasi Penyelenggara Urusan Pemerintahan Konkuren, Perangkat Daerah Penunjang dan Urusan Pemerintahan Umum	Jumlah ASN yang Mengikuti Pengembangan Kompetensi	100%	100%	100%	0%	0%	0%	0%	100%	1.00	BPSDM
5	04	02	1.02	04	Pengelolaan Kelembagaan, Tenaga Pengembang Kompetensi, dan Sumber Belajar	Jumlah Kelembagaan, Tenaga Pengembang Kompetensi, dan Sumber Belajar Terkelola	100%	100%	100%	0%	0%	0%	0%	100%	1.00	BPSDM
5	04	02	1.02	07	Penyelenggaraan Pengembangan Kompetensi Bagi Pimpinan Daerah, Jabatan Pimpinan Tinggi, Jabatan Fungsional, Kepemimpinan dan Prajabatan	Jumlah ASN yang Mengikuti pengembangan Kompetensi bagi Pimpinan Daerah, Jabatan Pimpinan Tinggi, Jabatan Fungsional, Kepemimpinan, dan Prajabatan	100%	100%	100%	0%	0%	0%	0%	100%	1.00	BPSDM
4	07				Penelitian dan Pengembangan											
4	07	01			Badan Penelitian dan Pengembangan											
5					URUSAN PENUNJANG PEMERINTAHAN											
5	05				PENELITIAN DAN PENGEMBANGAN											

Kode	Urusan/Bidang Urusan Pemerintahan Daerah dan Program/Kegiatan/Sub Kegiatan	Indikator Kinerja Program (Outcome)/ Kegiatan dan Sub Kegiatan (Output)	Target Capaian Kinerja Renstra OPD Tahun 2024	Realisasi Target Hasil Kinerja Program dan Keluaran s.d. Tahun 2022	Target Kinerja Renja Tahun 2023	Realisasi Kinerja Program dan Keluaran s/d Triwulan I Tahun 2023		Realisasi Kinerja Program dan Keluaran s/d Triwulan II Tahun 2023		Perkiraan Realisasi Capaian Target Program/ Kegiatan Renstra OPD s/d Tahun 2023		Perangkat Daerah Penanggung Jawab
						Realisasi Kinerja Renja	Realisasi Tingkat Capaian	Realisasi Kinerja Renja	Realisasi Tingkat Capaian Kinerja (%)	Realisasi Capaian	Tingkat Capaian (%)	
1	2	3	4	5	6	7	8=(7/6)	9	10=(9/6)	11=(5+7+9)	12=(11/4)	13
5 05 01	PROGRAM PENUNJANG URUSAN PEMERINTAHAN DAERAH PROVINSI	Terselenggaranya Pelayanan Penunjang Urusan Pemerintahan Daerah Provinsi	100	100	100	0	0.00	0.00	0.00	100.00	100.00	BRIDA
5 05 01 1.01	Perencanaan, Penganggaran, dan Evaluasi Kinerja Perangkat Daerah	Tersedianya Perencanaan, Penganggaran, dan Evaluasi Kinerja Perangkat Daerah	6	5	6	0	0.00	3.00	50.00	8.00	133.33	BRIDA
5 05 01 1.01 01	Penyusunan Dokumen Perencanaan Perangkat Daerah	Jumlah Dokumen Perencanaan Perangkat Daerah	2	2	2	1	50.00	1.00	50.00	4.00	200.00	BRIDA
5 05 01 1.01 02	Penyusunan Rencana Kerja Anggaran (RKA) SKPD	Jumlah Dokumen RKA-SKPD dan Laporan Hasil Koordinasi Penyusunan Dokumen RKA-SKPD	2	2	2	0	0.00	0.00	0.00	2.00	100.00	BRIDA
5 05 01 1.01 06	Koordinasi dan Penyusunan Laporan Capaian Kinerja dan Ikhtisar Realisasi Kinerja SKPD	Jumlah Laporan Capaian Kinerja dan Ikhtisar Realisasi Kinerja SKPD dan Laporan Hasil Koordinasi Penyusunan Laporan Capaian Kinerja dan Ikhtisar Realisasi Kinerja SKPD	1	1	1	1	100.00	0.00	0.00	2.00	200.00	BRIDA
5 05 01 1.01 07	Evaluasi Kinerja Perangkat Daerah	Jumlah Laporan Evaluasi Kinerja Perangkat Daerah	1	0	1	0	0.00	0.00	0.00	0.00	0.00	BRIDA
5 05 01 1.02	Administrasi Keuangan Perangkat Daerah	Terpenuhinya tertib tata kelola administrasi keuangan SKPD	4	4	4	0	0.00	4.00	100.00	8.00	200.00	BRIDA
5 05 01 1.02 01	Penyediaan Gaji dan Tunjangan ASN	Jumlah Orang yang Menerima Gaji dan Tunjangan ASN	12	12	12	3	25.00	3.00	25.00	18.00	150.00	BRIDA
5 05 01 1.02 04	Koordinasi dan Pelaksanaan Akuntansi SKPD	Jumlah Dokumen Hasil Koordinasi dan Pelaksanaan Akuntansi SKPD	12	12	12	3	25.00	3.00	25.00	18.00	150.00	BRIDA
5 05 01 1.02 05	Koordinasi dan Penyusunan Laporan Keuangan Akhir Tahun SKPD	Jumlah Laporan Keuangan Akhir Tahun SKPD dan Laporan Hasil Koordinasi Penyusunan Laporan Keuangan Akhir Tahun SKPD	1	1	1	1	100.00	0.00	0.00	2.00	200.00	BRIDA
5 05 01 1.02 07	Koordinasi dan Penyusunan Laporan Keuangan Bulanan/ Triwulanan/ Semesteran SKPD	Jumlah Laporan Keuangan Bulanan/ Triwulanan/Semesteran SKPD dan Laporan Koordinasi Penyusunan Laporan Keuangan Bulanan/Triwulanan/Semesteran SKPD	12	12	12	3	25.00	3.00	25.00	18.00	150.00	BRIDA
5 05 01 1.05	Administrasi Kepegawaian Perangkat Daerah	Terpenuhinya kebutuhan operasional dan sumber aparatur SKPD	3	3	3	0	0.00	2.00	66.67	5.00	166.67	BRIDA
5 05 01 1.05 02	Pengadaan Pakaian Dinas Beserta Atribut Kelengkapannya	Jumlah Paket Pakaian Dinas Beserta Atribut Kelengkapannya	2	1	2	1	50.00	0.00	0.00	2.00	100.00	BRIDA
5 05 01 1.05 09	Pendidikan dan Pelatihan Pegawai Berdasarkan Tugas dan Fungsi	Jumlah Pegawai Berdasarkan Tugas dan Fungsi yang Mengikuti Pendidikan dan Pelatihan	2	0	2	0	0.00	1.00	50.00	1.00	50.00	BRIDA
5 05 01 1.05 11	Bimbingan Teknis Implementasi Peraturan Perundang-Undangan	Jumlah Pegawai Berdasarkan Tugas dan Fungsi yang Mengikuti Pendidikan dan Pelatihan	2	2	2	0	0.00	0.00	0.00	2.00	100.00	BRIDA
5 05 01 1.06	Administrasi Umum Perangkat Daerah	Terpenuhinya kebutuhan operasional kantor yang bersifat rutin	9	8	9	0	0.00	9.00	100.00	17.00	188.89	BRIDA
5 05 01 1.06 01	Penyediaan Komponen Instalasi Listrik/ Penerangan Bangunan Kantor	Jumlah Paket Komponen Instalasi Listrik/Penerangan Bangunan Kantor yang Disediakan	12	12	12	3	25.00	3.00	25.00	18.00	150.00	BRIDA
5 05 01 1.06 03	Penyediaan Peralatan Rumah Tangga	Jumlah Paket Peralatan Rumah Tangga yang Disediakan	12	12	12	3	25.00	3.00	25.00	18.00	150.00	BRIDA
5 05 01 1.06 04	Penyediaan Bahan Logistik Kantor	Jumlah Paket Bahan Logistik Kantor yang Disediakan	12	12	12	3	25.00	3.00	25.00	18.00	150.00	BRIDA
5 05 01 1.06 05	Penyediaan Barang Cetak dan Penggandaan	Jumlah Paket Barang Cetak dan Penggandaan yang Disediakan	12	12	12	3	25.00	3.00	25.00	18.00	150.00	BRIDA
5 05 01 1.06 06	Penyediaan Bahan Bacaan dan Peraturan Perundang-undangan	Jumlah Dokumen Bahan Bacaan dan Peraturan Perundang-undangan yang Disediakan	12	12	12	3	25.00	3.00	25.00	18.00	150.00	BRIDA
5 05 01 1.06 07	Penyediaan Bahan / Material	Jumlah Paket Bahan / Material Kegiatan Kantor	1	0	1	1	100.00	0.00	0.00	1.00	100.00	BRIDA
5 05 01 1.06 08	Fasilitasi Kunjungan Tamu	Jumlah Laporan Fasilitasi Kunjungan Tamu	12	12	12	3	25.00	3.00	25.00	18.00	150.00	BRIDA
5 05 01 1.06 09	Penyelenggaraan Rapat Koordinasi dan Konsultasi SKPD	Jumlah Laporan Penyelenggaraan Rapat Koordinasi dan Konsultasi SKPD	12	12	12	3	25.00	3.00	25.00	18.00	150.00	BRIDA
5 05 01 1.06 11	Dukungan Pelaksanaan Sistem Pemerintahan Berbasis Elektronik pada SKPD	Jumlah Dokumen Dukungan Pelaksanaan Sistem Pemerintahan Berbasis Elektronik pada SKPD	3	1	3	0	0.00	1.00	33.33	2.00	66.67	BRIDA

Kode	Urusan/Bidang Urusan Pemerintahan Daerah dan Program/Kegiatan/Sub Kegiatan	Indikator Kinerja Program (Outcome)/ Kegiatan dan Sub Kegiatan (Output)	Target Capaian Kinerja Renstra OPD Tahun 2024	Realisasi Target Hasil Kinerja Program dan Keluaran s.d. Tahun 2022	Target Kinerja Renja Tahun 2023	Realisasi Kinerja Program dan Keluaran s/d Triwulan I Tahun 2023		Realisasi Kinerja Program dan Keluaran s/d Triwulan II Tahun 2023		Perkiraan Realisasi Capaian Target Program/ Kegiatan Renstra OPD s/d Tahun 2023		Perangkat Daerah Penanggung Jawab
						Realisasi Kinerja Renja	Realisasi Tingkat Capaian	Realisasi Kinerja Renja	Realisasi Tingkat Capaian Kinerja (%)	Realisasi Capaian	Tingkat Capaian (%)	
1	2	3	4	5	6	7	8=(7/6)	9	10=(9/6)	11=(5+7+9)	12=(11/4)	13
5 05 01 1.07	Pengadaan Barang Milik Daerah Penunjang Urusan Pemerintahan Daerah	Terpenuhinya kebutuhan fasilitas kantor	7	3	7	0	0.00	7.00	100.00	10.00	142.86	BRIDA
5 05 01 1.07 01	Pengadaan Kendaraan Dinas Perorangan atau Kendaraan Dinas Jabatan	Jumlah Unit Kendaraan Perorangan Dinas atau Kendaraan Dinas Jabatan yang Disediakan	1	0	2	3	150.00	0.00	0.00	3.00	300.00	BRIDA
5 05 01 1.07 02	Pengadaan Kendaraan Dinas Operasional	Jumlah Unit Kendaraan Dinas Operasional yang Disediakan	0	0	1	0	0.00	0.00	0.00	0.00	#DIV/0!	BRIDA
5 05 01 1.07 05	Pengadaan Mebel	Jumlah Paket Mebel yang Disediakan	2	2	2	1	50.00	0.00	0.00	3.00	150.00	BRIDA
5 05 01 1.07 06	Pengadaan Peralatan dan Mesin Lainnya	Jumlah Unit Peralatan dan Mesin Lainnya yang Disediakan	3	12	3	0	0.00	0.00	0.00	12.00	400.00	BRIDA
5 05 01 1.07 07	Pengadaan Aset Tetap Lainnya	Jumlah Paket Aset Tetap Lainnya yang Disediakan	0	0	1	0	0.00	0.00	0.00	0.00	#DIV/0!	BRIDA
5 05 01 1.07 09	Pengadaan Gedung Kantor atau Bangunan Lainnya	Jumlah Unit Gedung Kantor atau Bangunan Lainnya yang Disediakan	0	0	1	0	0.00	0.00	0.00	0.00	#DIV/0!	BRIDA
5 05 01 1.07 10	Pengadaan Sarana dan Prasarana Gedung Kantor atau Bangunan Lainnya	Jumlah Unit Sarana dan Prasarana Gedung Kantor atau Bangunan Lainnya yang Disediakan	1	6	3	4	133.33	0.00	0.00	10.00	1000.00	BRIDA
5 05 01 1.08	Penyediaan Jasa Penunjang Urusan Pemerintahan Daerah	Terpenuhinya jasa kebutuhan penunjang operasional kantor	3	3	3	0	0.00	0.00	0.00	3.00	100.00	BRIDA
5 05 01 1.08 01	Penyediaan Jasa Surat Menyurat	Jumlah Laporan Penyediaan Jasa Surat Menyurat	12	12	12	3	25.00	3.00	25.00	18.00	150.00	BRIDA
5 05 01 1.08 02	Penyediaan Jasa Komunikasi, Sumber Daya Air dan Listrik	Jumlah Laporan Penyediaan Jasa Komunikasi, Sumber Daya Air dan Listrik yang Disediakan	12	12	12	3	25.00	3.00	25.00	18.00	150.00	BRIDA
5 05 01 1.08 04	Penyediaan Jasa Pelayanan Umum Kantor	Jumlah Laporan Penyediaan Jasa Pelayanan Umum Kantor yang Disediakan	12	12	12	3	25.00	3.00	25.00	18.00	150.00	BRIDA
5 05 01 1.09	Pemeliharaan Barang Milik Daerah Penunjang Urusan Pemerintahan Daerah	Terpenuhinya jasa kebutuhan pemeliharaan barang milik daerah dan operasional kantor	32	32	33	0	0.00	0.00	0.00	32.00	100.00	BRIDA
5 05 01 1.09 02	Penyediaan Jasa Pemeliharaan, Biaya Pemeliharaan, Pajak dan Perizinan Kendaraan Dinas Operasional atau Lapangan	Jumlah Kendaraan Dinas Operasional atau Lapangan yang Dipelihara dan Dibayarkan Pajak dan Perizinannya	7	7	7	0	0.00	0.00	0.00	7.00	100.00	BRIDA
5 05 01 1.09 06	Pemeliharaan Peralatan dan Mesin Lainnya	Jumlah Peralatan dan Mesin Lainnya yang Dipelihara	12	12	12	0	0.00	0.00	0.00	12.00	100.00	BRIDA
5 05 01 1.09 09	Pemeliharaan/ Rehabilitasi Gedung Kantor dan Bangunan Lainnya	Jumlah Gedung Kantor dan Bangunan Lainnya yang Dipelihara/Direhabilitasi	1	1	2	1	50.00	0.00	0.00	2.00	200.00	BRIDA
5 05 01 1.09 10	Pemeliharaan/ Rehabilitasi Sarana dan Prasarana Gedung Kantor atau Bangunan Lainnya	Jumlah Sarana dan Prasarana Gedung Kantor atau Bangunan Lainnya yang Dipelihara/Direhabilitasi	12	12	12	3	25.00	3.00	25.00	18.00	150.00	BRIDA
5 05 02	PROGRAM PENELITIAN DAN PENGEMBANGAN	Meningkatnya ketersediaan data dan informasi hasil kelitbang inovasi daerah menurut bidang urusan pemerintahan daerah	100	100	100	0	0.00	0.00	0.00	100.00	100.00	BRIDA
5 5 02 1.01	Penelitian dan Pengembangan Bidang Penyelenggaraan Pemerintahan dan Pengkajian Peraturan	Tersedianya Penelitian dan Pengembangan Bidang Penyelenggaraan Pemerintahan dan Pengkajian Peraturan	100	100	100	0	0.00	0.00	0.00	100.00	100.00	BRIDA
5 5 02 1.01 01	Fasilitasi, Pelaksanaan dan Evaluasi Penelitian dan Pengembangan Bidang Penyelenggaraan Otonomi Daerah	Jumlah Laporan Pelaksanaan Fasilitasi, Pelaksanaan dan Evaluasi Penelitian dan Pengembangan Bidang Penyelenggaraan Otonomi Daerah	3	0	1	0	0.00	0.00	0.00	0.00	0.00	BRIDA
	Fasilitasi, Pelaksanaan dan Evaluasi Penelitian dan Pengembangan Bidang Pemerintahan Umum			0		0	0.00	0.00	0.00	0.00	0.00	BRIDA
5 5 02 1.01 03	Fasilitasi, Pelaksanaan dan Evaluasi Penelitian dan Pengembangan Bidang Kelembagaan dan Ketatalaksanaan	Jumlah Laporan Pelaksanaan Fasilitasi, Pelaksanaan dan Evaluasi Penelitian dan Pengembangan Bidang Kelembagaan dan ketatalaksanaan	3	1	0	0	0.00	0.00	0.00	1.00	33.33	BRIDA
5 5 02 1.01 04	Fasilitasi, Pelaksanaan dan Evaluasi Penelitian dan Pengembangan Bidang Aparatur dan Reformasi Birokrasi	Jumlah Laporan Pelaksanaan Fasilitasi, Pelaksanaan dan Evaluasi Penelitian dan Pengembangan Aparatur dan Reformasi Birokrasi	2	1	0	0	0.00	0.00	0.00	1.00	50.00	BRIDA

Kode	Urusan/Bidang Urusan Pemerintahan Daerah dan Program/Kegiatan/Sub Kegiatan	Indikator Kinerja Program (Outcome)/ Kegiatan dan Sub Kegiatan (Output)	Target Capaian Kinerja Renstra OPD Tahun 2024	Realisasi Target Hasil Kinerja Program dan Keluaran s.d. Tahun 2022	Target Kinerja Renja Tahun 2023	Realisasi Kinerja Program dan Keluaran s/d Triwulan I Tahun 2023		Realisasi Kinerja Program dan Keluaran s/d Triwulan II Tahun 2023		Perkiraan Realisasi Capaian Target Program/ Kegiatan Renstra OPD s/d Tahun 2023		Perangkat Daerah Penanggung Jawab				
						Realisasi Kinerja Renja	Realisasi Tingkat Capaian	Realisasi Kinerja Renja	Realisasi Tingkat Capaian Kinerja (%)	Realisasi Capaian	Tingkat Capaian (%)					
1	2	3	4	5	6	7	8=(7/6)	9	10=(9/6)	11=(5+7+9)	12=(11/4)	13				
5	5	02	1.01	05	Fasilitasi, Pelaksanaan dan Evaluasi Penelitian dan Pengembangan Bidang Keuangan dan Aset Daerah	Jumlah Laporan Pelaksanaan Fasilitasi, Pelaksanaan dan Evaluasi Penelitian dan Pengembangan Bidang Keuangan dan Aset Daerah	3	2	1	0	0.00	0.00	0.00	2.00	66.67	BRIDA
					Fasilitasi, Pelaksanaan dan Evaluasi Penelitian dan Pengembangan Bidang Ketertiban dan Ketentraman Umum dan Perlindungan Masyarakat			0		0	0.00	0.00	0.00	0.00	0.00	BRIDA
					Fasilitasi, Pelaksanaan dan Evaluasi Penelitian dan Pengembangan Bidang Penataan Kelembagaan Desa			0		0	0.00	0.00	0.00	0.00	0.00	BRIDA
					Fasilitasi, Pelaksanaan dan Evaluasi Penelitian dan Pengembangan Bidang Ketatalaksanaan Desa			0		0	0.00	0.00	0.00	0.00	0.00	BRIDA
					Fasilitasi, Pelaksanaan dan Evaluasi Penelitian dan Pengembangan Bidang Aparatur Desa			0		0	0.00	0.00	0.00	0.00	0.00	BRIDA
					Fasilitasi, Pelaksanaan dan Evaluasi Penelitian dan Pengembangan Bidang Keuangan dan Aset Desa			0		0	0.00	0.00	0.00	0.00	0.00	BRIDA
					Fasilitasi, Pelaksanaan dan Evaluasi Penelitian dan Pengembangan Bidang Badan Usaha Miliik Desa			0		0	0.00	0.00	0.00	0.00	0.00	BRIDA
					Pengelolaan Data Kelitbitan dan Peraturan			0		0	0.00	0.00	0.00	0.00	0.00	BRIDA
5	5	02	1.01	13	Perumusan Rekomendasi Atas Rencana Penetapan Peraturan Baru dan/atau Evaluasi Terhadap Pelaksanaan Peraturan	Tersedianya Rekomendasi atas Rencana Penetapan Peraturan Baru dan/atau Evaluasi Terhadap Pelaksanaan Peraturan	3	2	5	0	0.00	0.00	0.00	2.00	66.67	BRIDA
5	5	02	1.01	14	Fasilitasi dan Evaluasi Pelaksanaan Kegiatan Data dan Pengkajian Peraturan	Jumlah Laporan Pelaksanaan dan Evaluasi Pelaksanaan Kegiatan Data dan Pengkajian Peraturan	1	0		0	#DIV/o!	0.00	#DIV/o!	0.00	0.00	BRIDA
					Fasilitasi Pemberian Rekomendasi Penelitian Bagi Warga Negara Asing untuk Diterbitkannya Izin Penelitian Oleh Instansi yang Berwenang			0		0	#DIV/o!	0.00	#DIV/o!	0.00	#DIV/o!	BRIDA
5	5	02	1.02		Penelitian dan Pengembangan Bidang Sosial dan Kependudukan	Tersedianya Penelitian dan Pengembangan Bidang Sosial dan Kependudukan	100	100	100	0	0.00	0.00	0.00	100.00	100.00	BRIDA
5	5	02	1.02	01	Penelitian dan Pengembangan Bidang Aspek-Aspek Sosial	Jumlah Dokumen Hasil Penelitian dan Pengembangan Bidang Aspek-Aspek Sosial	2	1	0	0	#DIV/o!	0.00	#DIV/o!	1.00	50.00	BRIDA
5	5	02	1.02	02	Penelitian dan Pengembangan Pemberdayaan Perempuan dan Perlindungan Anak	Jumlah Dokumen Hasil Penelitian dan Pengembangan Bidang Pemberdayaan Perempuan dan Perlindungan Anak	0	0	1	0	0.00	0.00	0.00	0.00	#DIV/o!	BRIDA
5	5	02	1.02	03	Penelitian dan Pengembangan Pendidikan dan Kebudayaan	Jumlah Dokumen Hasil Penelitian dan Pengembangan Pendidikan dan Kebudayaan	4	2	2	0	0.00	0.00	0.00	2.00	50.00	BRIDA
					Penelitian dan Pengembangan Kepemudaan dan Olahraga			0		0	0.00	0.00	0.00	0.00	0.00	BRIDA
5	5	02	1.02	05	Penelitian dan Pengembangan Pariwisata	Jumlah Dokumen Hasil Penelitian dan Pengembangan tentang Kepariwisata	3	0	0	0	0.00	0.00	0.00	0.00	0.00	BRIDA
5	5	02	1.02	06	Penelitian dan Pengembangan Kesehatan	Jumlah Dokumen Hasil Penelitian dan Pengembangan Kesehatan	2	0	0	0	0.00	0.00	0.00	0.00	0.00	BRIDA
					Penelitian dan Pengembangan Pengendalian Penduduk dan Keluarga Berencana			0		0	0.00	0.00	0.00	0.00	0.00	BRIDA
					Penelitian dan Pengembangan Administrasi Kependudukan dan Pencatatan Sipil			0		0	0.00	0.00	0.00	0.00	0.00	BRIDA
					Penelitian dan Pengembangan Tenaga Kerja			0		0	0.00	0.00	0.00	0.00	0.00	BRIDA
5	5	02	1.02	10	Penelitian dan Pengembangan Partisipasi Masyarakat	Jumlah Dokumen Hasil Penelitian dan Pengembangan Bidang Partisipasi Masyarakat	0	0	1	0	0.00	0.00	0.00	0.00	0.00	BRIDA
					Penelitian dan Pengembangan Transmigrasi			0		0	0.00	0.00	0.00	0.00	0.00	BRIDA
5	5	02	1.03		Penelitian dan Pengembangan Bidang Ekonomi dan Pembangunan	Tersedianya Penelitian dan Pengembangan Bidang Ekonomi dan Pembangunan	100	100	100	0	0.00	0.00	0.00	100.00	100.00	BRIDA

Kode	Urusan/Bidang Urusan Pemerintahan Daerah dan Program/Kegiatan/Sub Kegiatan	Indikator Kinerja Program (Outcome)/ Kegiatan dan Sub Kegiatan (Output)	Target Capaian Kinerja Renstra OPD Tahun 2024	Realisasi Target Hasil Kinerja Program dan Keluaran s.d. Tahun 2022	Target Kinerja Renja Tahun 2023	Realisasi Kinerja Program dan Keluaran s/d Triwulan I Tahun 2023		Realisasi Kinerja Program dan Keluaran s/d Triwulan II Tahun 2023		Perkiraan Realisasi Capaian Target Program/ Kegiatan Renstra OPD s/d Tahun 2023		Perangkat Daerah Penanggung Jawab				
						Realisasi Kinerja Renja	Realisasi Tingkat Capaian	Realisasi Kinerja Renja	Realisasi Tingkat Capaian Kinerja (%)	Realisasi Capaian	Tingkat Capaian (%)					
1	2	3	4	5	6	7	8=(7/6)	9	10=(9/6)	11=(5+7+9)	12=(11/4)	13				
5	5	02	1.03	01	Penelitian dan Pengembangan Koperasi, Usaha Kecil dan Menengah	Jumlah Dokumen Hasil Penelitian dan Pengembangan Koperasi, Usaha Kecil dan Menengah	3	0	0	0	0.00	0.00	0.00	0.00	BRIDA	
5	5	02	1.03	02	Penelitian dan Pengembangan Perindustrian dan Perdagangan	Jumlah Dokumen Hasil Penelitian dan Pengembangan Perindustrian dan Perdagangan	2	2	2	0	0.00	0.00	0.00	2.00	100.00	BRIDA
					Penelitian dan Pengembangan Badan Usaha Milik Daerah	Tersedianya data dan informasi tentang Badan Usaha Milik Daerah		0	0	0.00	0.00	0.00	0.00	0.00	BRIDA	
5	5	02	1.03	04	Penelitian dan Pengembangan Pertanian, Perkebunan dan Pangan	Jumlah Dokumen Hasil Penelitian dan Pengembangan Pertanian, Perkebunan dan Pangan	3	0	0	0	0.00	0.00	0.00	0.00	BRIDA	
5	5	02	1.03	05	Penelitian dan Pengembangan Kelautan dan Perikanan	Jumlah Dokumen Hasil Penelitian dan Pengembangan Kelautan dan Perikanan	3	0	1	0	0.00	0.00	0.00	0.00	BRIDA	
5	5	02	1.03	06	Penelitian dan Pengembangan Energi dan Sumber Daya Mineral	Jumlah Dokumen Hasil Penelitian dan Pengembangan Energi dan Sumber Daya Mineral	1	0	0	0	0.00	0.00	0.00	0.00	BRIDA	
5	5	02	1.03	07	Penelitian dan Pengembangan Lingkungan Hidup	Jumlah Dokumen Hasil Penelitian dan Pengembangan Lingkungan Hidup	1	0	0	0	0.00	0.00	0.00	0.00	BRIDA	
					Penelitian dan Pengembangan Kehutanan	Tersedianya data dan informasi tentang kehutanan		0	0	0.00	0.00	0.00	0.00	0.00	BRIDA	
					Penelitian dan Pengembangan Pekerjaan Umum	Tersedianya data dan informasi tentang Pekerjaan Umum		0	0	0.00	0.00	0.00	0.00	0.00	BRIDA	
					Penelitian dan Pengembangan Perhubungan	Tersedianya data dan informasi tentang perhubungan		0	0	0.00	0.00	0.00	0.00	0.00	BRIDA	
					Penelitian dan Pengembangan Perumahan dan Kawasan Permukiman	Tersedianya data dan informasi tentang Perumahan dan Kawasan Permukiman		0	0	0.00	0.00	0.00	0.00	0.00	BRIDA	
5	5	02	1.03	12	Penelitian dan Pengembangan Penataan Ruang dan Pertanahan	Jumlah Dokumen Hasil Penelitian dan Pengembangan Penataan Ruang dan Pertanahan	1	1	2	0	0.00	0.00	0.00	1.00	100.00	BRIDA
					Penelitian dan Pengembangan Komunikasi dan Informatika	Tersedianya data dan informasi tentang Komunikasi dan Informatika		0	0	0.00	0.00	0.00	0.00	0.00	BRIDA	
5	5	02	1.04		Pengembangan Inovasi dan Teknologi	Tersedianya data dan informasi tentang inovasi, IPTEK	100	100	100	0	0.00	0.00	0.00	100.00	100.00	BRIDA
5	5	02	1.04	01	Penelitian, Pengembangan, dan Perekayasaan di Bidang Teknologi dan Inovasi	Jumlah Dokumen Hasil Penelitian, Pengembangan, dan Perekayasaan di Bidang Teknologi dan Inovasi	4	0	3	0	0.00	0.00	0.00	0.00	BRIDA	
5	5	02	1.04	02	Uji Coba dan Penerapan Rancang Bangun/Model Replikasi dan Inovasi di Bidang Difusi Inovasi dan Penerapan Teknologi	Jumlah Laporan Hasil Pelaksanaan Uji Coba dan Penerapan Rancang Bangun/Model Replikasi dan Inovasi di Bidang Difusi Inovasi dan Penerapan Teknologi	3	1	4	0	0.00	1.00	25.00	2.00	66.67	BRIDA
5	5	02	1.04	03	Diseminasi Jenis, Prosedur dan Metode Penyelenggaraan Pemerintahan Daerah yang Bersifat Inovatif	Jumlah Laporan Hasil Pelaksanaan Diseminasi Jenis, Prosedur dan Metode Penyelenggaraan Pemerintahan Daerah yang Bersifat Inovatif	3	2	3	0	0.00	1.00	33.33	3.00	100.00	BRIDA
5	5	02	1.04	04	Sosialisasi dan Diseminasi Hasil-Hasil Kelitbangan	Jumlah Laporan Hasil Pelaksanaan Sosialisasi dan Diseminasi Hasil-Hasil Kelitbangan	3	3	2	0	0.00	1.00	50.00	4.00	133.33	BRIDA
5	5	02	1.04	05	Fasilitasi Hak Kekayaan Intelektual	Jumlah Laporan Pelaksanaan Fasilitasi Hak Kekayaan Intelektual	3	0	1	0	0.00	0.00	0.00	0.00	0.00	BRIDA



BAB 3 **KERANGKA EKONOMI DAN KEUANGAN DAERAH**

3.1. KONDISI PEREKONOMIAN DAERAH TAHUN 2022 DAN TAHUN 2023 (SAMPAI DENGAN TRIWULAN II)

Kondisi Pertumbuhan Ekonomi, PDRB, Inflasi, Gini Rasio Tingkat Kemiskinan, Ketenagakerjaan, dan Indenks Pembangunan Manusia merupakan gambaran kondisi ekonomi suatu daerah. Dalam bab ini akan memberikan informasi mengenai kondisi ekonomi daerah pada Tahun 2022 dan yang terjadi pada tahun 2023 sampai dengan triwulan II.

3.1.1. PDRB DAN LAJU PERTUMBUHAN EKONOMI

Struktur perekonomian sebagian besar masyarakat di Sulawesi Tenggara masih didominasi sektor primer yang sangat bergantung pada alam. Kayanya potensi alam yang diberdayakan oleh masyarakat terlihat dari tingginya persentase PDRB pada sektor Pertanian, Kehutanan, dan Perikanan. Sumbangan terbesar kedua dihasilkan dari sektor Pertambangan dan Penggalian, kemudian sektor Konstruksi, dan disusul sektor Perdagangan Besar dan Eceran; Reparasi Mobil dan Motor, dan sektor Industri Pengolahan. Sementara peranan sektor lainnya masih di bawah 5 persen.

Perekonomian Sulawesi Tenggara berdasarkan besaran Produk Domestik Regional Bruto (PDRB) Tahun 2022 atas dasar harga berlaku mencapai Rp 158,76 triliun dan atas dasar harga konstan 2010 mencapai Rp 102,66 triliun. Sehingga pada posisi tersebut jika dibandingkan dengan posisi triwulan IV-2021, perekonomian Sulawesi Tenggara pada triwulan IV-2022 secara tahunan tumbuh sebesar 5,57 persen. Dan bila membandingkan posisi triwulan IV-2022 dengan triwulan III-2022 perekonomian Sulawesi Tenggara tumbuh positif sebesar 5,69 persen. Sedangkan Perekonomian Sulawesi Tenggara berdasarkan besaran Produk Domestik Regional Bruto (PDRB) atas dasar harga berlaku triwulan I-2023 mencapai Rp 41,01 triliun dan atas dasar harga konstan 2010 mencapai Rp 25,50 triliun.

Ekonomi Sulawesi Tenggara triwulan I-2023 terhadap triwulan I-2022 mengalami pertumbuhan sebesar 6,48 persen (y-on-y). Dari sisi produksi, Lapangan Usaha Industri Pengolahan mengalami pertumbuhan tertinggi sebesar 26,15 persen. Dari sisi pengeluaran, Komponen Ekspor Barang dan Jasa mengalami pertumbuhan tertinggi sebesar 7,21 persen. Ekonomi Sulawesi Tenggara pada triwulan I-2023 terhadap triwulan sebelumnya mengalami kontraksi sebesar 7,43 persen (q-to-q).

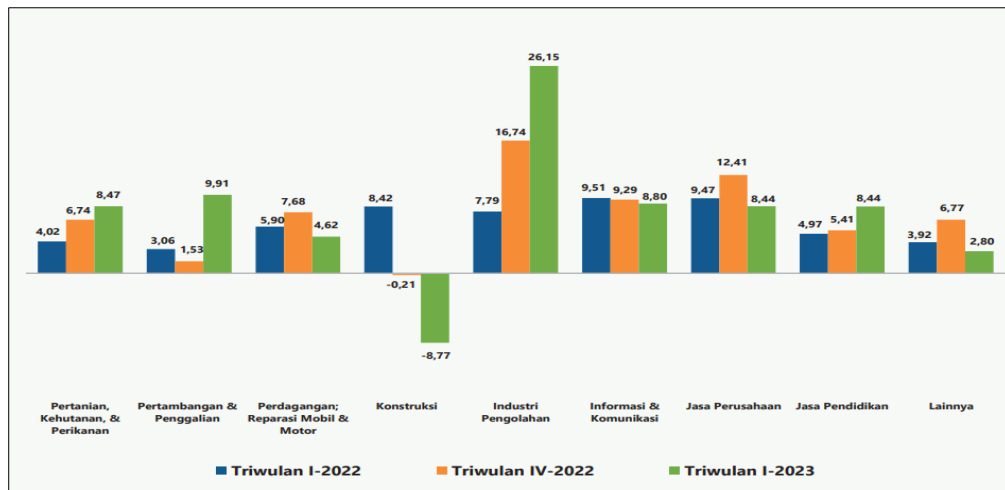
Dari sisi produksi, Lapangan Usaha Konstruksi mengalami kontraksi terdalam sebesar 29,98 persen. Sementara dari sisi pengeluaran, kontraksi terdalam terjadi pada Komponen Ekspor Barang dan Jasa sebesar 35,46 persen. Dari sisi produksi, Lapangan Usaha Pertanian, Kehutanan, dan Perikanan memberikan kontribusi paling dominan terhadap PDRB Sulawesi Tenggara sebesar 24,06 persen. Sedangkan dari sisi pengeluaran, kontribusi paling dominan terjadi pada Komponen Ekspor Barang dan Jasa sebesar 48,25 persen.

A. PDRB Menurut Lapangan Usaha

1. Pertumbuhan Ekonomi Triwulan I-2023 Terhadap Triwulan I-2022 (y-on-y)

Ekonomi Sulawesi Tenggara pada triwulan I-2023 dibanding triwulan I-2022 (y-on-y) mengalami pertumbuhan sebesar 6,48 persen. Pertumbuhan terjadi pada sebagian besar lapangan usaha. Lapangan usaha yang mengalami pertumbuhan signifikan adalah Industri Pengolahan sebesar 26,15 persen, diikuti Pertambangan dan Penggalian sebesar 9,91 persen dan Informasi dan Komunikasi sebesar 8,80 persen. Sementara itu, Lapangan Usaha Pertanian, Kehutanan dan Perikanan yang memiliki peran dominan mengalami pertumbuhan sebesar 8,47 persen. Sedangkan lapangan usaha yang mengalami kontraksi pertumbuhan terdalam adalah Konstruksi sebesar 8,77 persen.

Gambar 3.1
Pertumbuhan PDRB Beberapa Lapangan Usaha (y-on-y) (persen)



Sumber: Badan Pusat Statistik 2023

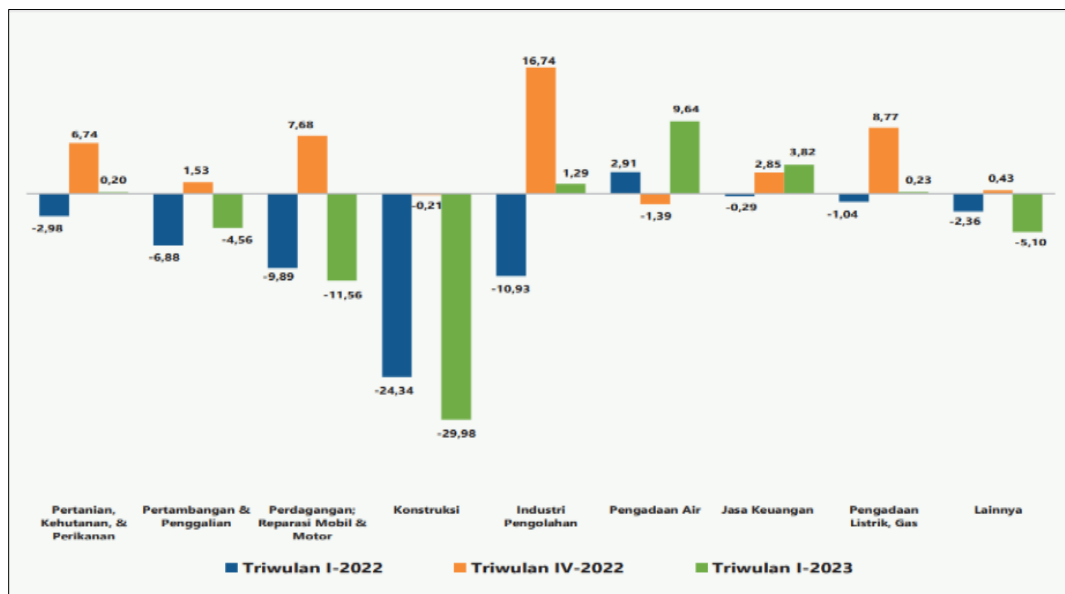
Struktur PDRB Sulawesi Tenggara menurut lapangan usaha atas dasar harga berlaku pada triwulan I-2023 tidak menunjukkan perubahan berarti. Perekonomian Indonesia masih didominasi oleh Pertanian, Kehutanan, dan Perikanan sebesar 24,06 persen; diikuti oleh Pertambangan dan Penggalian sebesar 22,34 persen; Perdagangan Besar dan Eceran, Reparasi Mobil dan Sepeda Motor sebesar 12,21 persen; Konstruksi sebesar 11,11 persen; dan Industri Pengolahan sebesar 8,78

persen. Peranan kelima lapangan usaha tersebut dalam perekonomian Indonesia mencapai 78,50 persen.

2. Pertumbuhan Ekonomi Triwulan I-2023 Terhadap Triwulan IV-2022 (q-to-q) Ekonomi

Sulawesi Tenggara triwulan I-2023 terhadap triwulan IV-2022 (q-to-q) mengalami kontraksi sebesar 7,43 persen. Kontraksi terdalam terjadi pada Komponen Ekspor Barang dan Jasa sebesar 35,46 persen, diikuti Komponen Pengeluaran Konsumsi Pemerintah sebesar 33,64 persen; Komponen Pembentukan Modal Tetap Bruto (PMTB) sebesar 18,82 persen; Komponen Pengeluaran Konsumsi LNPRT sebesar 0,67 persen; dan Komponen Pengeluaran Konsumsi Rumah Tangga sebesar 0,02 persen. Adapun Komponen Impor Barang dan Jasa sebagai faktor pengurang dalam PDRB menurut pengeluaran juga terkontraksi sebesar 40,74 persen.

Gambar 3.2
Pertumbuhan PDRB Beberapa Lapangan Usaha (q-to-q) (persen)



Sumber: Badan Pusat Statistik 2023

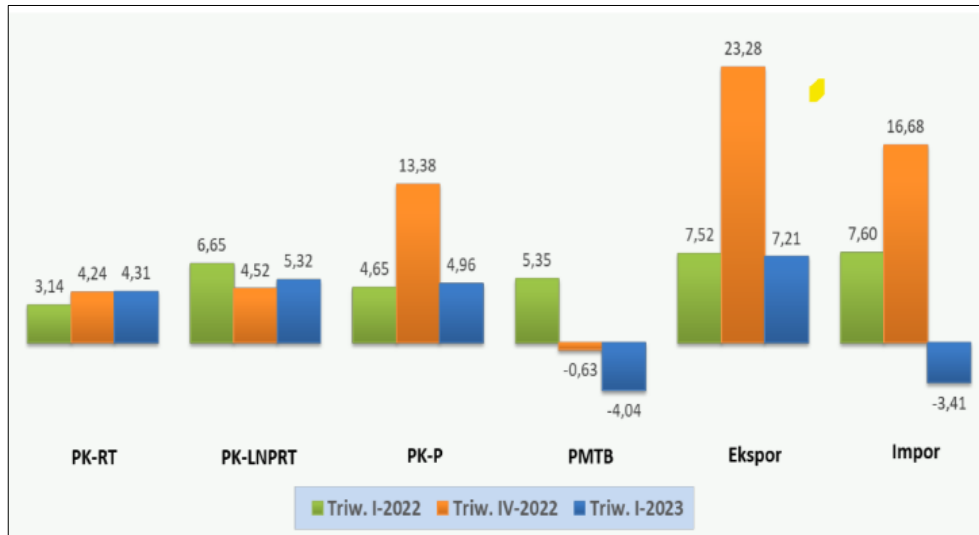
B. PDRB Menurut Pengeluaran

1. Pertumbuhan Ekonomi Triwulan I-2023 Terhadap Triwulan I-2022 (y-on-y)

Ekonomi Sulawesi Tenggara pada triwulan I-2023 terhadap triwulan I-2022 (y-on-y) tumbuh 6,48 persen. Pertumbuhan tertinggi dicapai oleh Komponen Ekspor Barang dan Jasa sebesar 7,21 persen, diikuti Komponen Pengeluaran Konsumsi Lembaga Non Profit yang Melayani Rumah Tangga (LNPRT) sebesar 5,32 persen; Komponen Pengeluaran Konsumsi Pemerintah sebesar 4,96 persen; dan Komponen Pengeluaran Konsumsi Rumah Tangga sebesar 4,31 persen. Sementara,

Komponen Pembentukan Modal Tetap Bruto (PMTB) mengalami kontraksi sebesar 4,04 persen. Komponen Impor Barang dan Jasa sebagai faktor pengurang dalam PDRB menurut pengeluaran juga tercatat mengalami kontraksi, yaitu sebesar 3,41 persen.

Gambar 3.3
Pertumbuhan PDRB Komponen Pengeluaran (y-on-y) (persen)



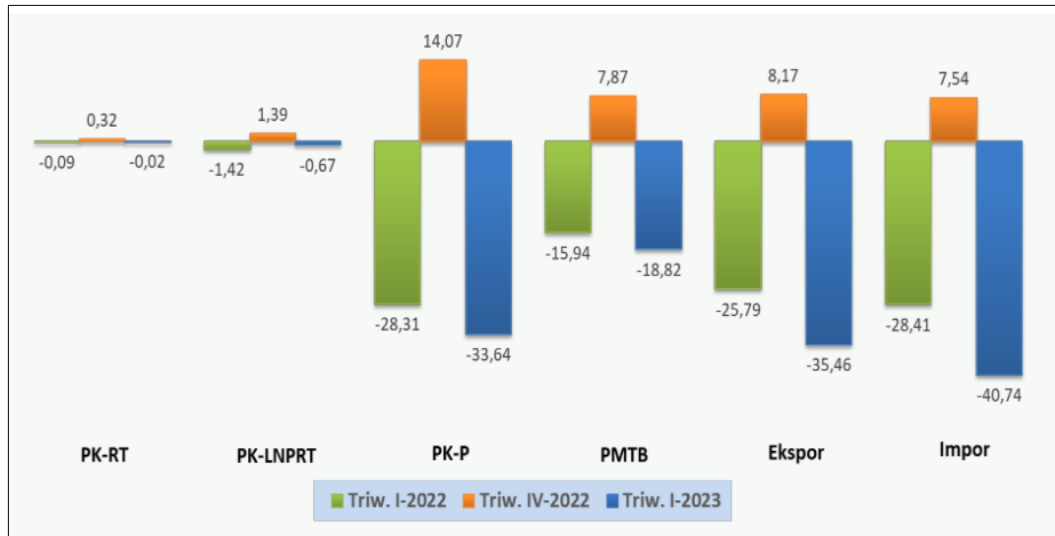
Sumber: Badan Pusat Statistik 2023

Struktur PDRB Sulawesi Tenggara menurut pengeluaran atas dasar harga berlaku triwulan I-2023 tidak menunjukkan perubahan yang berarti. Perekonomian Sulawesi Tenggara masih didominasi oleh Komponen Ekspor Barang dan Jasa sebesar 48,25 persen; diikuti oleh Komponen Pengeluaran Konsumsi Rumah Tangga sebesar 46,99 persen; Komponen PMTB sebesar 33,74 persen; Komponen Pengeluaran Konsumsi Pemerintah sebesar 9,63 persen; Komponen Perubahan Inventori sebesar 1,65 persen; dan Komponen Pengeluaran Konsumsi LNPRT sebesar 0,97 persen. Sementara itu, Komponen Impor Barang dan Jasa sebagai faktor pengurang dalam PDRB menurut pengeluaran memiliki peran sebesar 41,23 persen.

2. Pertumbuhan Ekonomi Triwulan I-2023 Terhadap Triwulan IV-2022 (q-to-q)

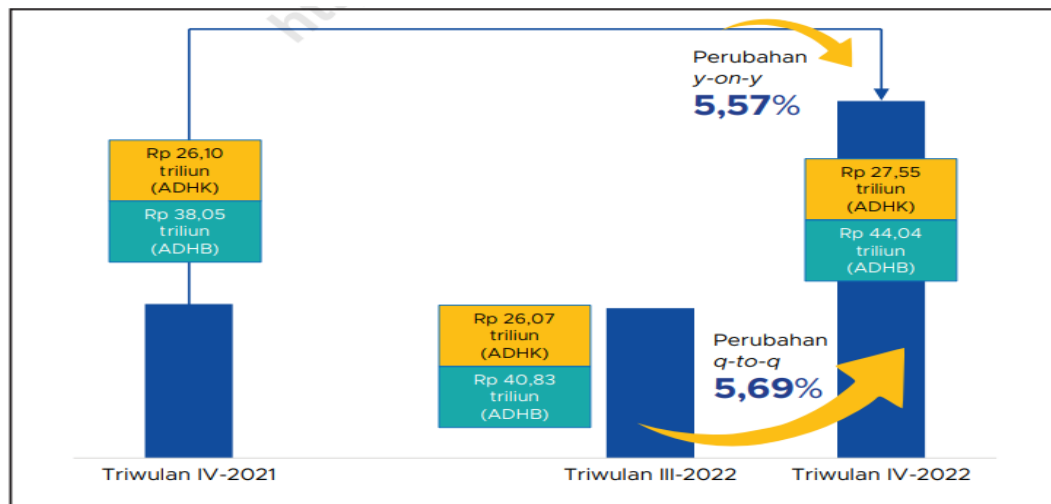
Ekonomi Sulawesi Tenggara triwulan I-2023 terhadap triwulan IV-2022 (q-to-q) mengalami kontraksi sebesar 7,43 persen. Kontraksi terdalam terjadi pada Komponen Ekspor Barang dan Jasa sebesar 35,46 persen, diikuti Komponen Pengeluaran Konsumsi Pemerintah sebesar 33,64 persen; Komponen Pembentukan Modal Tetap Bruto (PMTB) sebesar 18,82 persen; Komponen Pengeluaran Konsumsi LNPRT sebesar 0,67 persen; dan Komponen Pengeluaran Konsumsi Rumah Tangga sebesar 0,02 persen. Adapun Komponen Impor Barang dan Jasa sebagai faktor pengurang dalam PDRB menurut pengeluaran juga berkontraksi sebesar 40,74 persen.

Gambar 3. 4
Pertumbuhan PDRB Komponen Pengeluaran (q-to-q) (persen)



Sumber: Badan Pusat Statistik 2023

Gambar 3.5 Perkembangan PDRB Sulawesi Tenggara Beserta Persentase Perubahannya (y-on-y dan q-to-q), Triwulan IV-2021, Triwulan III-2022, dan Triwulan IV-2022



Sumber : Badan Pusat Statistik, 2023

Ekonomi Sulawesi Tenggara pada triwulan IV-2022 dibanding triwulan IV-2021 (y-on-y) mengalami pertumbuhan sebesar 5,57 persen. Pertumbuhan terjadi pada sebagian besar lapangan usaha. Lapangan usaha yang mengalami pertumbuhan signifikan adalah administrasi Pemerintahan Pertahanan dan Jaminan Sosial Wajib sebesar 13,98 persen, diikuti Jasa Perusahaan sebesar 12,12 persen dan Industri Pengolahan sebesar 10,92 persen. Sementara itu, Lapangan Usaha Pertanian, Kehutanan dan Perikanan yang memiliki peran dominan mengalami pertumbuhan sebesar 5,03 persen. Sedangkan lapangan

usaha yang mengalami kontraksi pertumbuhan terdalam adalah Jasa Kesehatan dan Kegiatan Sosial sebesar 5,33 persen.

Tabel 3.1 Distribusi, Laju Pertumbuhan, dan Sumber Pertumbuhan PDRB Provinsi Sulawesi Tenggara Menurut Lapangan Usaha, Triwulan IV-2022 (Persen)

Lapangan Usaha	Distributor Atas Harga Berlaku	Laju Pertumbuhan Y-on-Y	Sumber Pertumbuhan
(1)	(2)	(3)	(4)
A Pertanian, Kehutanan dan Perikanan	22,06	1,13	1,13
B Pertambangan dan Penggalian	21,05	1,36	1,36
C Industri Pengolahan	8,02	0,82	0,82
D Pengadaan Listrik dan Gas	0,04	0,00	0,00
E Pengadaan Air, Pengelolaan Sampah, Limbah dan Daur Ulang	0,13	-0,01	-0,01
F Konstruksi	14,72	-0,21	-0,21
G Perdagangan Besar dan Eceran, Reparasi Mobil dan Sepeda Motor	12,81	0,86	0,86
H Transportasi dan Pergudangan	4,36	0,29	0,29
I Penyediaan Akomodasi dan Makan Minum	0,50	0,04	0,04
J Informasi dan Komunikasi	1,60	0,24	0,24
K Jasa Keuangan dan Asuransi	2,25	0,01	0,01
L Real Estat	1,09	0,00	0,00
M, N Jasa Perusahaan	0,19	0,02	0,02
O Administrasi Pemerintahan, Pertahanan dan Jaminan Sosial Wajib	4,47	0,64	0,64
P Jasa Pendidikan	4,32	0,29	0,29
Q Jasa Kesehatan dan Kesiatan Sosial	0,80	-0,06	-0,06
R, S, T, U Jasa Lainnya	1,14	0,13	0,13
Produk Domestik Regional Bruto (PDRB)	100,00	5,57	5,57

Sumber : Badan Pusat Statistik, 2023

Dari sisi pengeluaran, ekonomi Sulawesi Tenggara pada triwulan IV-2022 (y-on-y) tumbuh 5,57 persen. Pertumbuhan tertinggi dicapai oleh Komponen Ekspor Barang dan Jasa sebesar 23,28 persen, diikuti Komponen Pengeluaran Konsumsi Pemerintah sebesar 13,38 persen; Komponen Konsumsi LNPRT sebesar 4,52 persen; dan Komponen Konsumsi Rumah Tangga sebesar 4,24 persen. Sementara, Komponen Pembentukan Modal Tetap Bruto (PMTB) mengalami kontraksi sebesar minus 0,63 persen. Komponen Impor Barang dan Jasa sebagai faktor pengurang dalam PDRB menurut pengeluaran juga tercatat tumbuh positif, yaitu sebesar 16,68 persen (Tabel 3.2).

Tabel 3.2 Distribusi, Laju Pertumbuhan, dan Sumber Pertumbuhan PDRB Provinsi Sulawesi Tenggara Menurut Pengeluaran, Triwulan IV-2022 (Persen)

Lapangan Usaha	Distribusi Atas Dasar Harga Berlaku	Laju Pertumbuhan Y-on-Y	Sumber Pertumbuhan
1. Pengeluaran Konsumsi Rumah Tangga	34,64	4,24	1,86
2. Pengeluaran Konsumsi Lembaga Non Profit yang Melayani Rumah Tangga (LNPRT)	0,91	4,52	0,05
3. Pengeluaran Konsumsi Pemerintah	13,38	13,38	1,77
4. Pembentukan Modal Tetap Bruto	38,43	-0,63	-0,27
5. Perubahan Inventori	(0,11)	-	-1,53
6. Ekspor Barang dan Jasa	67,31	23,28	14,69
7. Dikurangi Impor Barang dan jasa	63,55	16,68	10,99
Produk Domestik Bruto (PDRB)	100,00	5,57	5,57

Sumber : Badan Pusat Statistik, 2023

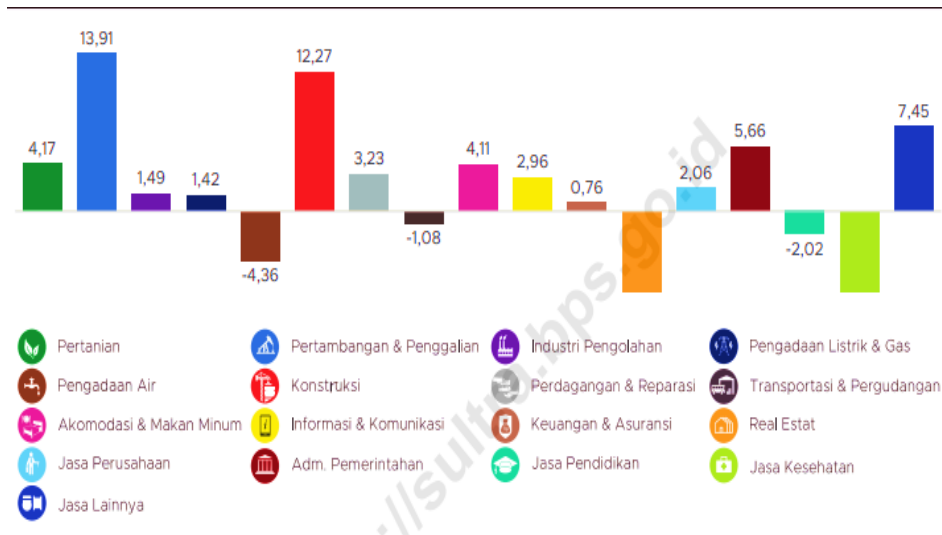
Gambar 3.6 Pertumbuhan Ekonomi Sulawesi Tenggara (q-to-q), Triwulan I-2020 s.d. Triwulan IV-2022 (Persen)



Sumber : Badan Pusat Statistik, 2023

Secara q-to-q, ekonomi Sulawesi Tenggara Triwulan IV 2022 dibanding Triwulan III-2022 (q-to-q) mengalami pertumbuhan sebesar 5,69 persen. Pertumbuhan yang positif terjadi pada sebagian besar seluruh lapangan usaha. Lapangan usaha yang mengalami pertumbuhan signifikan adalah Pertambangan dan Penggalian sebesar 13,91 persen, diikuti Konstruksi sebesar 12,27 persen dan Jasa Lainnya sebesar 7,45 persen. Sementara itu, Lapangan Usaha Pertanian, Kehutanan dan Perikanan yang memiliki peran dominan mengalami pertumbuhan sebesar 4,17 persen. Sedangkan lapangan usaha yang mengalami kontraksi pertumbuhan terdalam adalah Jasa Kesehatan dan Kegiatan Sosial sebesar 9,99 persen (Gambar 3.7).

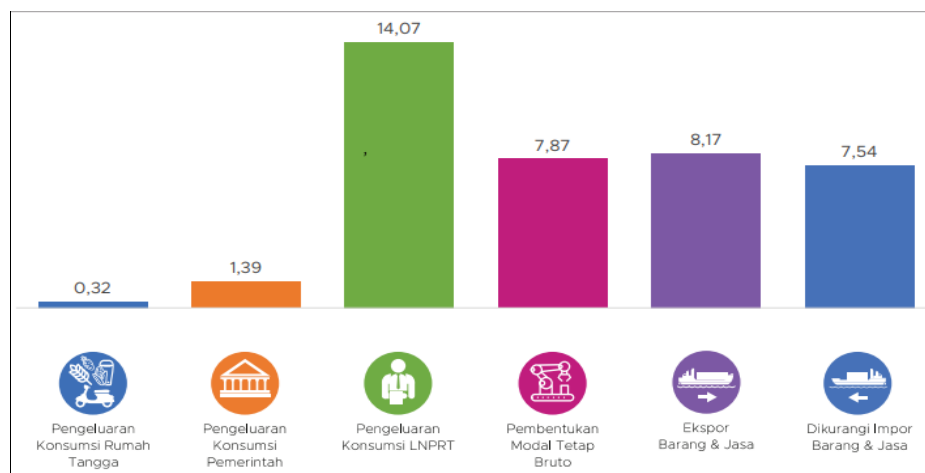
Gambar 3.7
Pertumbuhan Ekonomi Sulawesi Tenggara (q-to-q)
Menurut Lapangan Usaha, Triwulan IV-2022 (Persen)



Sumber : Badan Pusat Statistik 2023

Bila dilihat menurut pengeluaran secara q-to-q, ekonomi Sulawesi Tenggara triwulan IV-2022 terhadap triwulan III-2022 (q-to-q) tumbuh 5,69 persen. Pertumbuhan tertinggi dicapai oleh Komponen Konsumsi Pemerintah sebesar 14,07 persen, diikuti Komponen Ekspor Barang dan Jasa sebesar 8,17 persen; Komponen Pembentukan Modal Tetap Bruto (PMTB) sebesar 7,87 persen; Komponen Pengeluaran Konsumsi LNPRT sebesar 1,39 persen; dan Komponen Pengeluaran Konsumsi Rumah Tangga sebesar 0,32 persen. Adapun Komponen Impor Barang dan Jasa sebagai faktor pengurang dalam PDRB menurut pengeluaran juga tercatat tumbuh positif, yaitu sebesar 7,54 persen.

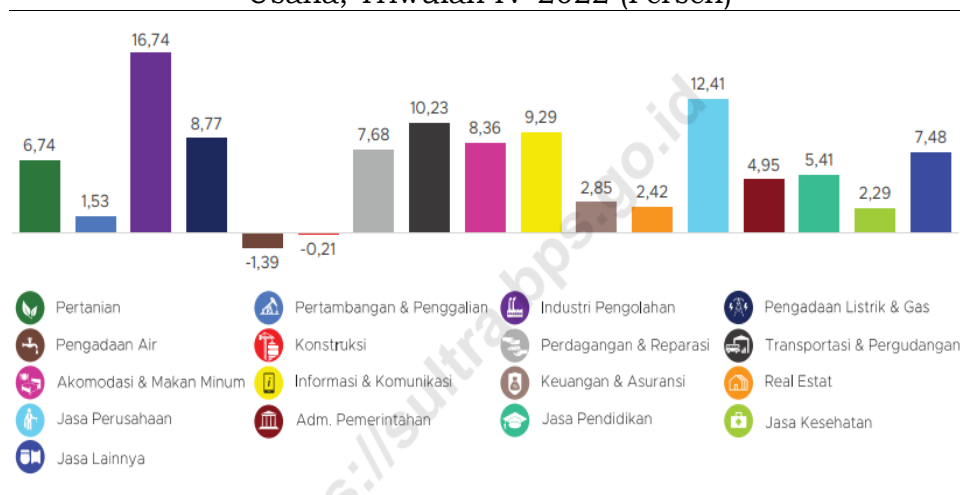
Gambar 3.8
Pertumbuhan Ekonomi Sulawesi Tenggara (q-to-q) Menurut Pengeluaran,
Triwulan IV-2022 (Persen)



Sumber : Badan Pusat Statistik 2023

Ekonomi Sulawesi Tenggara pada tahun 2022 dibanding tahun 2021 (c-to-c) mengalami pertumbuhan sebesar 5,53 persen. Pertumbuhan terjadi pada sebagian besar lapangan usaha. Lapangan usaha yang mengalami pertumbuhan signifikan terjadi pada Industri Pengolahan sebesar 16,74 persen. Diikuti Jasa Perusahaan sebesar 12,41 persen dan Transportasi dan Pergudangan sebesar 10,23 persen. Selanjutnya kontraksi pertumbuhan terdalam terjadi pada Pengadaan Air sebesar 1,39 persen. Di sisi lain, lapangan usaha yang memiliki peran dominan seperti Pertanian, Kehutanan, dan Perikanan; dan Pertambangan dan Pengalihan juga mengalami pertumbuhan masing-masing sebesar 6,74 persen dan 1,53 persen.

Gambar 3.9
Pertumbuhan Ekonomi Sulawesi Tenggara (c to c) Menurut Lapangan Usaha, Triwulan IV-2022 (Persen)



Sumber : Badan Pusat Statistik 2023

Struktur PDRB Sulawesi Tenggara menurut pengeluaran atas dasar harga berlaku tahun 2022 tidak menunjukkan perubahan yang berarti. Perekonomian Sulawesi Tenggara masih didominasi oleh Komponen Ekspor Barang dan Jasa yang mencakup lebih dari separuh PDRB Sulawesi Tenggara, yaitu sebesar 63,08 persen; diikuti oleh Komponen Pengeluaran Konsumsi Rumah Tangga sebesar 46,60 persen; Komponen PMTB sebesar 37,45 persen; Komponen Pengeluaran Konsumsi Pemerintah sebesar 12,50 persen; Komponen Pengeluaran Konsumsi LNPRT sebesar 0,96 persen; dan Komponen Perubahan Inventori sebesar 0,73 persen. Sementara itu, Komponen Impor Barang dan Jasa sebagai faktor pengurang dalam PDRB menurut pengeluaran memiliki peran sebesar 61,32 persen.

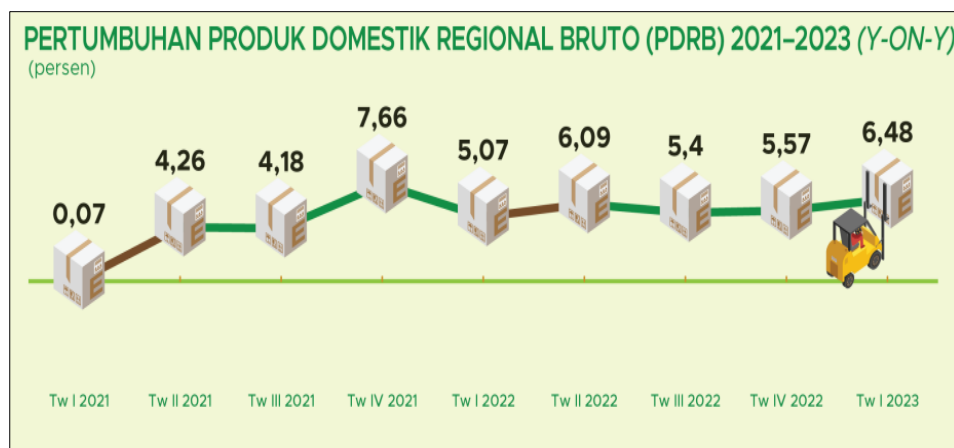
Ekonomi Sulawesi Tenggara tahun 2022 tumbuh sebesar 5,53 persen dibandingkan tahun 2021. Pertumbuhan tertinggi dicapai oleh Komponen Ekspor Barang dan Jasa yang tumbuh sebesar 17,58 persen; diikuti Komponen Pengeluaran Konsumsi LNPRT sebesar 5,61 persen, Komponen Pengeluaran Konsumsi Rumah Tangga sebesar 4,56 persen; Komponen Pengeluaran Konsumsi Pemerintah sebesar 3,08 persen; dan



Komponen Pembentukan Modal Tetap Bruto (PMTB) sebesar 0,64 persen. Komponen Impor Barang dan Jasa sebagai faktor pengurang dalam PDRB menurut pengeluaran tercatat tumbuh positif sebesar 13,26 persen.

Struktur PDRB Sulawesi Tenggara menurut pengeluaran atas dasar harga berlaku tahun 2022 tidak menunjukkan perubahan yang berarti. Perekonomian Sulawesi Tenggara masih didominasi oleh Komponen Ekspor Barang dan Jasa yang mencakup lebih dari separuh PDRB Sulawesi Tenggara, yaitu sebesar 63,08 persen; diikuti oleh Komponen Pengeluaran Konsumsi Rumah Tangga sebesar 46,60 persen; Komponen PMTB sebesar 37,45 persen; Komponen Pengeluaran Konsumsi Pemerintah sebesar 12,50 persen; Komponen Pengeluaran Konsumsi LNPRT sebesar 0,96 persen; dan Komponen Perubahan Inventori sebesar 0,73 persen. Sementara itu, Komponen Impor Barang dan Jasa sebagai faktor pengurang dalam PDRB menurut pengeluaran memiliki peran sebesar 61,32 persen.

Gambar. 3.10



Sumber : Badan Pusat Statistik 2023

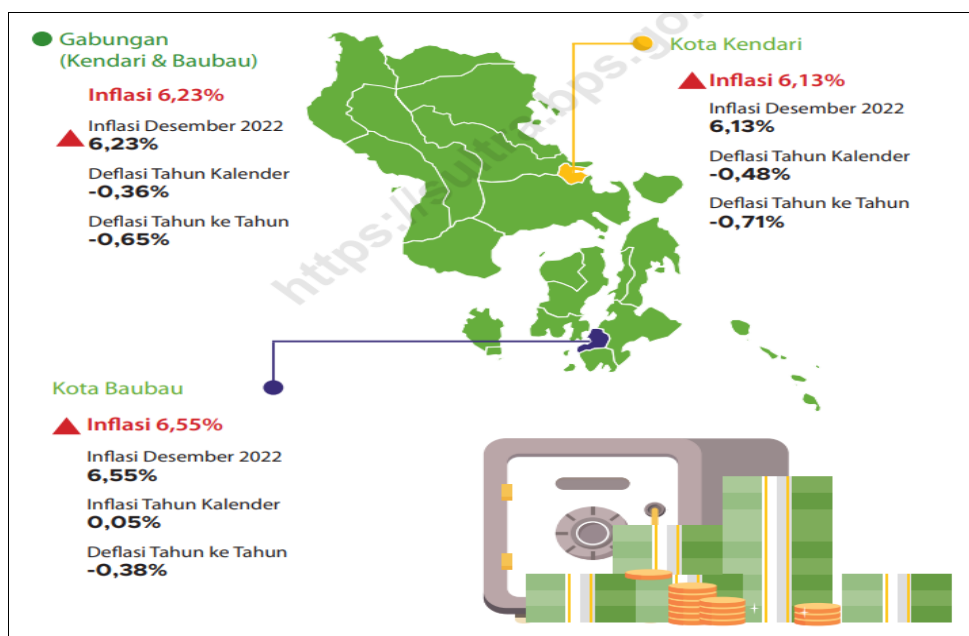
3.1.2. Inflasi

Pada Februari 2023, gabungan 2 kota di Sulawesi Tenggara (Kendari dan Baubau) terjadi inflasi year-on-year (yoy) sebesar 6,23 persen. Secara month-to-month (mtm) Februari 2023 terjadi deflasi sebesar -0,36 persen dan secara year-to-date (ytd) Februari 2023 terjadi deflasi sebesar -0,65 persen. Kota Kendari pada Februari 2023 mengalami inflasi year-on-year (yoy) sebesar 6,13 persen, secara month-to-month (mtm) Februari 2023 terjadi deflasi sebesar -0,48 persen, dan secara year-to-date (ytd) Februari 2023 terjadi deflasi sebesar -0,71 persen. Kota Baubau pada Februari 2023 mengalami year-on-year (yoy) sebesar 6,55 persen, inflasi month-to-month (mtm) Februari 2023 sebesar 0,05 persen, dan secara year-to-date (ytd) Februari 2023 terjadi deflasi sebesar -0,38 persen.

Pada Februari 2023 terjadi Inflasi gabungan 2 kota IHK year-on-year (yoy) 6,23 persen dengan Indeks Harga Konsumen (IHK) sebesar

115,10. Inflasi yoy tertinggi terjadi di Kotabaru sebesar 7,88 persen dengan IHK sebesar 120,04 dan terendah terjadi di Waingapu sebesar 3,57 persen dengan IHK sebesar 112,74. Perkembangan harga berbagai komoditas pada Februari 2023 secara umum menunjukkan adanya kenaikan dibanding Februari 2022. Berdasarkan hasil pemantauan BPS, gabungan 2 kota IHK di Sulawesi Tenggara bulan Februari tahun 2023 terjadi Inflasi yoy sebesar 6,23 persen atau terjadi kenaikan Indeks Harga Konsumen (IHK) dari 108,35 pada Februari 2022 menjadi 115,10 pada Februari 2023. Tingkat inflasi mtm sebesar -0,36 persen dan tingkat inflasi ytd sebesar -0,65 persen.

Gambar 3.11. Inflasi Gabungan, Inflasi Kota Kendari dan Inflasi Kota Baubau, Februari 2023



Sumber : Badan Pusat Statistik 2023

Inflasi year on year (yoy) terjadi karena adanya kenaikan harga yang ditunjukkan oleh naiknya sebagian besar indeks kelompok pengeluaran yaitu: kelompok transportasi sebesar 20,96 persen; kelompok pendidikan sebesar 8,00 persen; kelompok perlengkapan, peralatan, dan pemeliharaan rutin rumah tangga sebesar 5,32 persen; kelompok perawatan pribadi dan jasa lainnya sebesar 4,56 persen; kelompok perumahan, air, listrik, dan bahan bakar rumah tangga sebesar 4,32 persen; kelompok makanan, minuman, dan tembakau sebesar 3,85 persen; kelompok penyediaan makanan dan minuman/restoran sebesar 3,39 persen; kelompok rekreasi, olahraga, dan budaya sebesar 2,27 persen; kelompok pakaian dan alas kaki sebesar 1,75 persen serta kelompok kesehatan sebesar 1,38 persen. Sementara kelompok pengeluaran yang mengalami penurunan indeks, yaitu: kelompok informasi, komunikasi, dan jasa keuangan sebesar 0,22 persen.

Tabel 3.3. Tingkat Inflasi Februari 2023, Inflasi Tahun Kalender, Inflasi Tahun ke Tahun, dan Andil Inflasi Tahun ke Tahun (2018 = 100), Gabungan 2 Kota

Komponen Pengeluaran	Inflasi Februari 2023	Inflasi Tahun Kalender	Inflasi Tahun Ke Tahun	Andil Inflasi Tahun ke Tahun Februari 2023
(1)	(2)	(3)	(4)	(5)
01. Makanan, Minuman, dan Tembakau	-1,11	-0,64	3,85	1,23
02. Pakaian dan Alas Kaki	0,00	0,22	1,75	0,12
03. Perumahan, Air, Listrik, dan Bahan Bakar Rumah Tangga	0,09	0,22	4,32	0,59
04. Perlengkapan, Peralatan, dan Pemeliharaan Rutin Rumah Tangga	0,23	0,64	5,32	0,28
05. Kesehatan	0,00	0,25	1,38	0,03
06. Transportasi	-0,15	-3,25	20,96	3,11
07. Informasi, Komunikasi, dan jasa Keuangan	-0,15	-0,16	-0,22	-0,02
08. Rekreasi, Olahraga, dan Budaya	0,20	0,05	2,27	0,04
09. Pendidikan	0,00	0,00	8,00	0,35
10. Penyediaan Makanan dan Minuman/Restoran	0,00	0,15	3,39	0,19
11. Perawatan Pribadi dan jasa lainnya	0,02	0,48	4,56	0,31
Inflasi Umum	-0,36	-0,65	6,23	6,23

Sumber: Badan Pusat Statistik 2023

Pada Februari 2023 kelompok pengeluaran yang memberikan andil/sumbangan inflasi yoy, yaitu: kelompok transportasi sebesar 3,11 persen; kelompok makanan, minuman, dan tembakau sebesar 1,23 persen; kelompok perumahan, air, listrik, dan bahan bakar rumah tangga sebesar 0,59 persen; kelompok pendidikan sebesar 0,35 persen; kelompok perawatan pribadi dan jasa lainnya sebesar 0,31 persen; kelompok perlengkapan, peralatan, dan pemeliharaan rutin rumah tangga sebesar 0,28 persen; kelompok penyediaan makanan dan minuman/restoran sebesar 0,19 persen; kelompok pakaian dan alas kaki sebesar 0,12 persen; kelompok rekreasi, olahraga, serta budaya sebesar 0,04 persen; dan kelompok kesehatan sebesar 0,03 persen. Sementara kelompok yang memberikan andil/sumbangan deflasi yoy, yaitu: kelompok informasi, komunikasi, dan jasa keuangan sebesar -0,02 persen.

Secara rinci, lima komoditas yang memberikan sumbangan inflasi antara lain komoditas rokok kretek/ filter, kacang panjang, beras, jagung muda/putren, dan biskuit. Di sisi lain, 5 komoditas yang memberikan sumbangan deflasi antara lain ikan layang/benggol, ikan kembung/gembung, angkutan udara, jeruk nipis/ limau, dan ikan selar/tude.

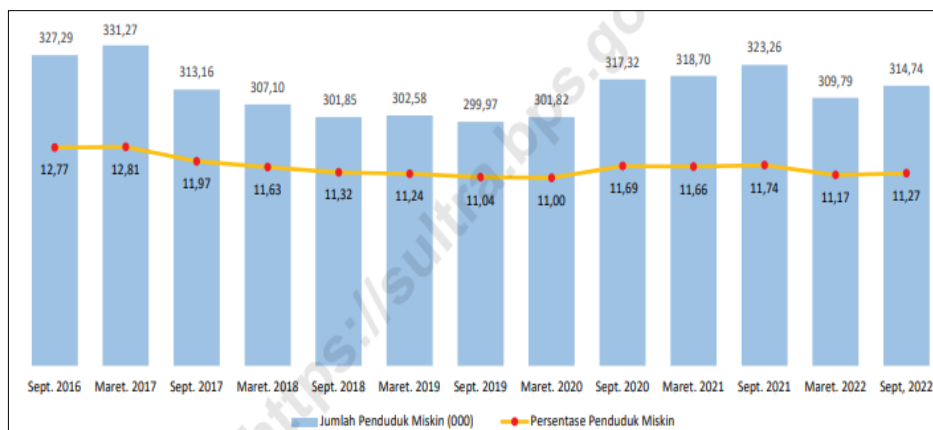
Pada Februari 2023 dari 13 kota IHK di Pulau Sulawesi, lima kota mengalami inflasi month-to-month, sedangkan sisanya mengalami deflasi month-to-month. Inflasi tertinggi tercatat di Mamuju sebesar 0,16 persen dengan IHK 114,79 dan inflasi terendah tercatat di Baubau sebesar 0,05 persen dengan IHK 114,32. Deflasi terdalam tercatat di Watampone sebesar -0,05 persen dengan IHK 113,13

3.1.3. Kemiskinan

Sejak memasuki masa pandemik COVID-19, jumlah penduduk miskin di Sulawesi Tenggara meningkat sepanjang periode Maret 2020 hingga September 2021. Secara persentase, pada Maret 2021 persentase penduduk miskin sempat menurun bila dibandingkan persentase penduduk miskin pada September 2020. Membandingkan jumlah dan persentase penduduk miskin antar periode, yaitu pada periode Maret 2021 ke Maret 2022 dan pada periode September 2020 ke September 2021, baik jumlah maupun persentase penduduk miskin mengalami peningkatan. Pada Maret 2022 jumlah dan persentase penduduk miskin mengalami penurunan namun mengalami sedikit naik lagi di September 2022. Meskipun demikian jika dibandingkan dengan September 2021, maka angka tersebut mengalami penurunan.

Jumlah penduduk miskin di Sulawesi Tenggara pada September 2022 mencapai 314,74 ribu orang. Dibandingkan Maret 2022, jumlah penduduk miskin naik 4,95 ribu orang. Sementara jika dibandingkan dengan September 2021, jumlah penduduk miskin menurun sebanyak 8,52 ribu orang. Persentase penduduk miskin pada September 2022 tercatat sebesar 11,27 persen, naik 0,10 persen poin terhadap Maret 2022 dan menurun 0,47 persen poin terhadap September 2021.


Gambar 3.12. Perkembangan Jumlah dan Persentase Penduduk Miskin Sulawesi Tenggara, Maret 2016-September 2022



Sumber: Badan Pusat Statistik 2023

Berdasarkan daerah tempat tinggal, pada periode Maret 2022–September 2022, jumlah penduduk miskin perkotaan naik sebesar 3,77 ribu orang, dan di perdesaan naik sebesar 1,19 ribu orang. Persentase

kemiskinan di perkotaan naik 0,27 persen poin dari 6,95 persen menjadi 7,22 persen. Sementara itu, di perdesaan naik 0,03 persen poin dari 13,57 persen menjadi 13,60 persen.



Garis Kemiskinan merupakan suatu nilai pengeluaran minimum kebutuhan makanan dan non makanan yang harus dipenuhi agar tidak dikategorikan miskin. Penduduk miskin adalah penduduk yang memiliki rata-rata pengeluaran per kapita per bulan di bawah Garis Kemiskinan. Tabel 3.4 menyajikan perkembangan garis kemiskinan pada September 2021 sampai dengan September 2022. Garis Kemiskinan pada September 2022 adalah sebesar Rp 432.464,- per kapita per bulan. Dibandingkan Maret 2022, Garis Kemiskinan naik sebesar 7,01 persen. Sementara jika dibandingkan September 2021, terjadi kenaikan sebesar 9,56 persen. Dengan memperhatikan komponen Garis Kemiskinan (GK), yang terdiri dari Garis Kemiskinan Makanan (GKM) dan Garis Kemiskinan Bukan Makanan (GKBM), terlihat pada Tabel 2 bahwa peranan komoditi makanan masih jauh lebih besar dibandingkan peranan komoditi bukan makanan. Besarnya sumbangan GKM terhadap GK pada September 2022 sebesar 75,44 persen.

Tabel 3.4. Garis Kemiskinan, Jumlah dan Persentase Penduduk Miskin di Sulawesi Tenggara Menurut Daerah, September 2021-September 2022

Daerah/ Tahun	Garis Kemiskinan (Rp/Kapita/Bulan)		
	Makanan	Bukan Makanan	Total
(1)	(2)	(3)	(4)
Perkotaan			
Sep '21	293.509	116.823	410.332
Mar '22	301.800	118.643	420.442
Sep '22	324.704	126.476	451.180
Perubahan Maret '22-September'22 (%)	7,59	6,60	7,31
Perdesaan			
Sep '21	297.786	88.060	385.845
Mar '22	305.321	89.413	394.734
Sep '22	327.126	94.558	421.684
Perubahan Maret '21-September'22 (%)	7,14	5,75	6,83
Perkotaan+Perdesaan			
Sep '21	296.298	98.446	394.744
Mar '22	304.126	100.011	404.137
Sep '22	326.264	106.200	432.464
Perubahan Maret '22-September'22 (%)	7,28	6,19	7,01

Sumber: Badan Pusat Statistik, 2023

Pada September 2022, komoditi makanan yang memberikan sumbangan terbesar pada GK, baik di perkotaan maupun di perdesaan,



pada umumnya hampir sama. Tiga komoditi yang memberikan kontribusi terhadap Garis Kemiskinan di perkotaan dan pedesaan adalah Beras masih memberi sumbangan sebesar 25,85 persen di perkotaan dan 26,49 persen di pedesaan, rokok kretek filter memberikan sumbangan terbesar kedua terhadap GK (7,51 persen di perkotaan dan 12,90 persen di pedesaan), dan komoditi selanjutnya adalah Tongkol/Tuna/Cakalang (4,38 persen di perkotaan dan 3,45 persen di pedesaan). Komoditi bukan makanan yang memberikan sumbangan terbesar baik pada GK perkotaan dan pedesaan adalah perumahan (10,51) persen di perkotaan dan 9,28 persen di pedesaan, bensin (3,24 persen di perkotaan dan 3,89 persen di pedesaan) dan listrik (2,84 persen di perkotaan dan 1,25 persen di pedesaan).

Tabel 3.5. Daftar Komoditi yang Memberi Kontribusi Besar terhadap Garis Kemiskinan beserta Kontribusinya (persen), September 2022

Jenis Komoditi (1)	Perkotaan (2)	Jenis Komoditi (3)	Perdesaan (4)
Makanan:	71,97	Makanan:	77,58
Beras	25,85	Beras	26,49
Rokok Kretek Filter	7,51	Rokok Kretek Filter	12,90
Tongkol/Tuna/Cakalang	4,38	Tongkol/Tuna/Cakalang	3,45
Kue Basah	3,43	Roti	2,99
Telur ayam ras	3,39	Gula pasir	2,58
Roti	2,52	Telur ayam ras	2,58
Kembung	2,49	Kue basah	2,51
Mie Instan	2,32	Mie Instan	2,16
Gula pasir	1,88	Kembuh	1,99
Susu bubuk	1,75	Bawang merah	1,75
Kue kering/biscuit	1,44	Kue kering/biscuit	1,52
Teri	1,43	Teri	1,24
Bawang Merah	1,28	Cabe rawit	1,18
Bandeng	1,21	Kopi bubuk & kopi instan (Sachet)	1,17
Tempe	1,10	Ketela pohon/singkong	0,90
Tahu	1,02	Bandeng	0,87
Lainnya	8,99	Lainnya	11,30
Bukan Makanan:	28,03	Bukan Makanan:	22,42
Perumahan	10,51	Perumahan	9,28
Bensin	3,24	Bensin	3,89
Listrik	2,84	Listrik	1,25
Pendidikan	2,04	Pendidikan	0,99
Perlengkapan mandi	1,18	Perlengkapan mandi	0,77
Angkutan	0,81	Pakaian jadi	0,60
Minyak tanah	0,68	Perempuan dewasa	0,55
Perawatankulit, muka, kuku, rambut	0,62	Sabun cuci	0,55
lainnya	6,11	Kayu bakar	0,48
		lainnya	4,60

Sumber: Badan Pusat Statistik, 2023



Beberapa faktor yang berpengaruh terhadap tingkat kemiskinan selama periode Maret 2022-September 2022 antara lain adalah:

1. Kenaikan Harga BBM pada skala nasional di bulan September 2022
2. Terjadi inflasi antara Maret 2022 terhadap September 2022 sebesar 5.33 persen. IHK Maret 2022 = 108,54 dan IHK September 2022 = 114,33 .
3. Menurunnya Nilai Tukar Petani (NTP) sebesar 0,89 persen dan menjadi dibawah 100. NTP Maret 2022 = 100,58 dan NTP September 2022 = 99,68.
4. Produksi Ikan di Pendaratan Ikan Tradisional (PIT) menurun hingga 24% antara triwulan I dengan triwulan III Tahun 2022.
5. Volume produksi ikan di PIT triwulan I th. 2022 = 113.675,48 kwintal dan volume produksi ikan di PIT triwulan III Th. 2022 = 86.054,63 kwintal.
6. Adanya kenaikan beberapa harga komoditas pokok naik.
7. Keluarga Penerima Manfaat (KPM) pada BPNT dan PKH di Tahun 2022 sempat menurun, walaupun kemudian kembali berangsur naik tapi tetap lebih kecil dari triwulan pertama.
8. Pengeluaran per kapita per bulan menurut desil meningkat pada Desil 1 dan menurun Pada Desil Atas (9 dan 10)

3.1.4. Gini Rasio

Salah satu ukuran ketimpangan yang sering digunakan adalah Gini Ratio. Nilai Gini Ratio berkisar antara 0-1. Semakin tinggi nilai Gini Ratio menunjukkan ketimpangan yang semakin tinggi. Gini Ratio Sulawesi Tenggara selama periode September 2019 - September 2022 terus mengalami penurunan meski naik sesaat di September 2021. Kondisi ini menunjukkan bahwa selama periode tersebut pemerataan pengeluaran di Sulawesi Tenggara mulai membaik.

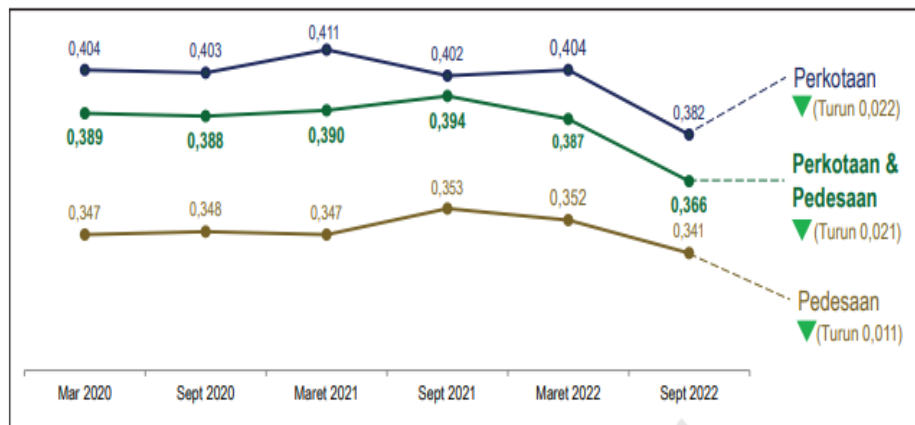
Dalam setahun terakhir, berdasarkan daerah tempat tinggal, Gini Ratio di daerah perkotaan pada September 2022 adalah sebesar 0,382. Hal ini menunjukkan terjadi penurunan sebesar 0,022 poin dibanding Maret 2022 yang sebesar 0,404 dan meningkat sebesar 0,008 poin dibanding September 2021 yang sebesar 0,402. Untuk daerah perdesaan, Gini Ratio pada September 2022 tercatat sebesar 0,341, turun sebesar 0,011 poin dibandingkan dengan kondisi Maret 2022 yang sebesar 0,352 dan mengalami penurunan sebesar 0,012 poin dibandingkan dengan kondisi September 2021 sebesar 0,353.

Selain Gini Ratio, ukuran ketimpangan lain yang sering digunakan adalah persentase pengeluaran pada kelompok penduduk 40 persen terbawah atau yang dikenal dengan ukuran Bank Dunia. Berdasarkan ukuran ini, tingkat ketimpangan dibagi menjadi 3 kategori, yaitu tingkat ketimpangan tinggi jika persentase pengeluaran kelompok penduduk 40 persen terbawah angkanya di bawah 12 persen, ketimpangan sedang jika angkanya berkisar antara 12-17 persen, serta ketimpangan rendah jika angkanya berada di atas 17 persen.

Pada September 2022, persentase pengeluaran pada kelompok 40 persen terbawah adalah sebesar 18,23 persen yang berarti ada pada

kategori ketimpangan rendah. Kondisi ini menurun dibandingkan dengan Maret 2022 yang sebesar 17,38 persen dan September 2021 yang sebesar 16,31 persen. Jika dibedakan menurut daerah, pada September 2022 persentase pengeluaran pada kelompok penduduk 40 persen terbawah di daerah perkotaan adalah sebesar 17,65 persen. Sementara persentase pengeluaran pada kelompok penduduk 40 persen terbawah di daerah perdesaan tercatat sebesar 19,11 persen. Dengan demikian, menurut kriteria Bank Dunia daerah perkotaan dan daerah perdesaan termasuk ketimpangan rendah.

Grafik 3.1. Perkembangan Gini Ratio, Maret 2020-September 2022



Sumber : Badan Pusat Statistik, 2023

3.1.5. Ketenagakerjaan

Data mengenai ketenagakerjaan diperlukan dalam perumusan kebijakan dan evaluasi program pemerintah. Data pengangguran menurut pendidikan dan kelompok umur, bermanfaat bagi perencanaan pemerintah terkait penciptaan lapangan usaha. Daerah-daerah yang memiliki tingkat pengangguran tinggi akan menjadi fokus pemerintah dalam mengurangi angka pengangguran. Pembahasan ketenagakerjaan pada publikasi ini menyajikan beberapa bagian yaitu penduduk usia kerja, angkatan kerja, penduduk bekerja, dan pengangguran.

3.1.5.1. Penduduk Usia Kerja

Penduduk usia kerja (working age population) merupakan penduduk yang berusia 15 tahun ke atas. Berdasarkan data Survei Angkatan Kerja Nasional (Sakernas) Agustus 2022, terdapat sekitar 2,01 juta penduduk usia kerja di Sulawesi Tenggara. Apabila dirinci menurut jenis kelamin, jumlah penduduk usia kerja laki-laki sebesar 997 ribu atau sekitar 49,64 persen dari total penduduk usia kerja. Sementara jumlah penduduk usia kerja perempuan sedikit lebih banyak yaitu sebesar 1,01 juta atau sekitar 50,36 persen dari total penduduk usia kerja. Rasio jenis kelamin penduduk usia kerja pada Agustus 2022 sebesar 98,55 hal ini berarti dari setiap 100 orang perempuan usia kerja terdapat 98 - 99 orang laki-laki usia kerja.

Tabel 3.6. Persentase Penduduk Usia 15 Tahun ke Atas Menurut Jenis Kelamin dan Klasifikasi Daerah di Sulawesi Tenggara Tahun 2020 – 2022

Tahun	Jenis Kelamin			Klasifikasi Daerah		
	Laki-laki	Perempuan	Total	Perkotaan	Perdesaan	Total
(1)	(2)	(3)	(4)	(5)	(6)	(7)
2020	49,72	50,28	100,00	36,16	63,84	100,00
2021	49,68	50,32	100,00	36,62	63,38	100,00
2022	49,64	50,36	100,00	37,60	62,40	100,00

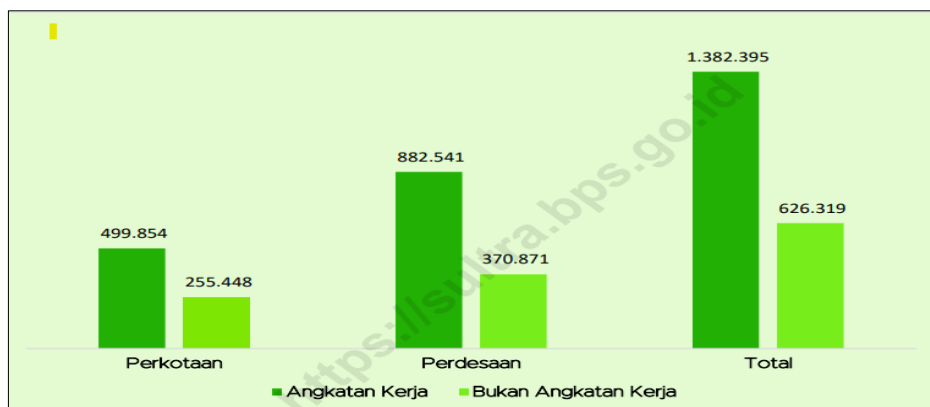
Sumber : Sakernas Agustus 2020, 2021, dan 2022

Apabila dilihat menurut klasifikasi daerah, penduduk usia kerja lebih banyak bertempat tinggal di daerah pedesaan. Persentase penduduk usia kerja yang tinggal di pedesaan pada tahun 2022 sebesar 62,40 persen dari total penduduk usia kerja, sedangkan yang tinggal perkotaan hanya sebesar 37,60 persen. Persentase ini sedikit berbeda dari tahun 2021, di mana persentase penduduk usia kerja yang tinggal di pedesaan sebesar 63,38 persen sedangkan di wilayah perkotaan sebesar 36,62 persen. Secara umum, penduduk usia kerja di pedesaan mencapai 2/3 dari seluruh penduduk usia kerja di Sulawesi Tenggara meskipun selama tiga tahun terakhir ada kecenderungan penurunan. Hal ini bersesuaian dengan wilayah yang masih dominan pedesaan.

3.1.5.2. Angkatan Kerja dan Bukan Angkatan Kerja

Penduduk usia kerja dikategorikan menjadi angkatan kerja dan bukan angkatan kerja berdasarkan kegiatan utama yang dilakukan seminggu yang lalu. Angkatan kerja meliputi penduduk yang bekerja dan pengangguran, sementara bukan angkatan kerja merupakan penduduk yang kegiatan utamanya sekolah, mengurus rumah tangga, dan kegiatan lainnya (selain kegiatan pribadi). Kondisi angkatan kerja dan bukan angkatan kerja di Sulawesi Tenggara dapat dilihat pada gambar berikut.

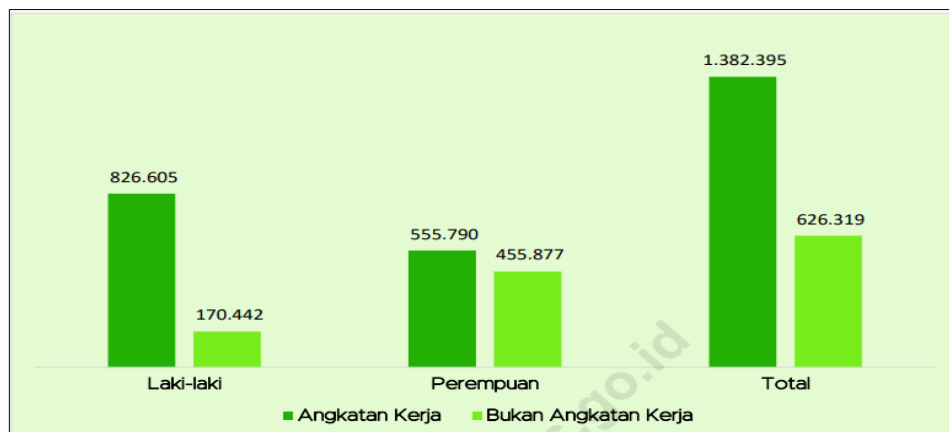
Gambar 3.13. Jumlah Angkatan Kerja dan Bukan Angkatan Kerja di Sulawesi Tenggara Menurut Klasifikasi Daerah, Agustus 2022



Sumber : Badan Pusat Statistik, 2023

Dari grafik di atas terlihat bahwa angkatan kerja di perkotaan sebanyak 499.854 orang, sementara di daerah perdesaan jumlahnya sebesar 882.541 orang atau hampir dua kali lipat dari angkatan kerja di perkotaan. Sementara itu, jumlah penduduk bukan angkatan kerja di perkotaan sebanyak 255.448 orang dan di perdesaan 370.871 orang. Apabila dilihat berdasarkan jenis kelamin, terlihat perbedaan yang cukup besar antara angkatan kerja dan bukan angkatan kerja pada penduduk laki-laki, di mana 826.605 orang merupakan angkatan kerja laki-laki dan 170.442 orang bukan angkatan kerja. Sementara penduduk perempuan jumlah angkatan kerja sebanyak 555.790 orang dan bukan angkatan kerja sebanyak 455.877 orang. Dari grafik tersebut dapat dilihat bahwa laki-laki cenderung menjadi angkatan kerja mengingat tugas laki-laki sebagai kepala keluarga dan pencari nafkah, sementara perempuan mempunyai tugas utama mengurus rumah tangga. Meskipun demikian, perempuan masih banyak yang masuk ke dalam Angkatan Kerja karena ada yang bekerja ataupun mencari pekerjaan/ mempersiapkan usaha sebagai upaya untuk menambah pendapatan keluarga.

Gambar 3.14. Jumlah Angkatan Kerja dan Bukan Angkatan Kerja di Sulawesi Tenggara Menurut Jenis Kelamin, Agustus 2022



Sumber : Badan Pusat Statistik, 2023

Angkatan kerja pada dasarnya merujuk kepada penduduk yang terlibat/aktif dalam kegiatan ekonomi selama seminggu yang lalu. Dari tabel di bawah ini dapat dilihat bahwa persentase angkatan kerja di Sulawesi Tenggara sebesar 68,82 persen dan bukan angkatan kerja sebesar 31,18 persen. Menurut klasifikasi tempat tinggal, persentase angkatan kerja lebih banyak di perdesaan mengingat pekerjaan cenderung didominasi oleh pertanian. Pekerjaan pertanian tidak terlalu membutuhkan keahlian khusus sehingga dapat menyerap banyak angkatan kerja. Selain itu, dengan terbatasnya lapangan usaha di perdesaan dimungkinkan masyarakat cenderung menerima pekerjaan apa saja ada di perdesaan.



3.1.5.3. Tingkat Partisipasi Angkatan Kerja (TPAK), Tingkat Pengangguran Terbuka (TPT), dan Tingkat Kesempatan Kerja (TKK)

Tingkat Partisipasi Angkatan Kerja (TPAK) mengindikasikan besarnya persentase penduduk usia kerja yang aktif secara ekonomi di suatu negara/wilayah. TPAK dihitung sebagai perbandingan jumlah angkatan kerja dengan penduduk usia kerja dikali seratus persen. Semakin tinggi TPAK menunjukkan bahwa semakin tinggi pula ketersediaan tenaga kerja (labour supply) untuk memproduksi barang dan jasa dalam suatu perekonomian dalam kurun waktu tertentu.

Tabel 3.7. Jumlah Penduduk Usia Kerja, Angkatan Kerja, dan TPAK di Sulawesi Tenggara Menurut Klasifikasi Daerah dan Jenis Kelamin, Agustus 2022

Uraian	Jenis Kelamin		Klasifikasi		Total
	Laki-laki	Perempuan	Perkotaan	Perdesaan	
(1)	(2)	(3)	(4)	(5)	(6)
Penduduk Usia Kerja	997.047	1.011.667	755.302	1.253.412	2.008.714
Angkatan Kerja	826.605	555.790	499.854	882.541	1.382.395
TPAK	82,91	54,94	66,18	70,41	68,82

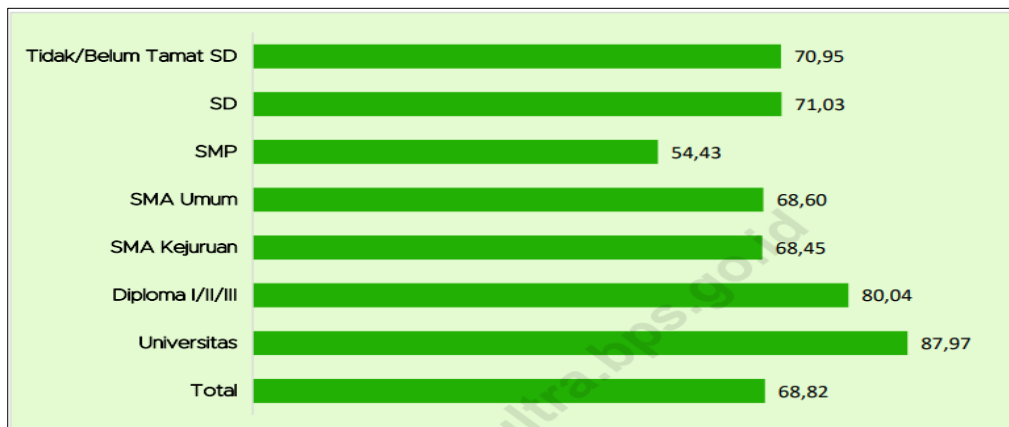
Sumber : Badan Pusat Statistik, 2023

Berdasarkan tabel di atas dapat dilihat bahwa besarnya TPAK di Sulawesi Tenggara tahun 2022 sebesar 68,82. Hal ini bermakna bahwa, dari 100 orang penduduk usia kerja terdapat sekitar 69 orang yang aktif terlibat atau berusaha terlibat dalam kegiatan memproduksi barang dan jasa dalam kurun waktu tertentu. Menurut klasifikasi daerah tempat tinggal, terlihat bahwa TPAK penduduk di perkotaan (66,18) lebih kecil daripada di perdesaan (70,41). Hal tersebut bersesuaian dengan kondisi di perkotaan di Sulawesi Tenggara, khususnya di Kota Kendari dan Kota Baubau yang banyak terdapat sekolah menengah atas dan perguruan tinggi sehingga penduduk berumur 15-24 tahun banyak yang kegiatan utamanya masih bersekolah di Sekolah Menengah Atas maupun di Perguruan Tinggi. Oleh karena itu, sebagian penduduk masuk ke dalam struktur bukan angkatan kerja. Jika dilihat berdasarkan jenis kelamin, TPAK laki-laki jauh lebih besar dibandingkan TPAK perempuan. TPAK laki-laki tercatat sebesar 82,91 sedangkan TPAK perempuan sebesar 54,94. Angka TPAK laki-laki yang tinggi menunjukkan kondisi di lapangan bahwa laki-laki cenderung lebih aktif dalam kegiatan ekonomi dibandingkan kaum perempuan.

Berdasarkan gambar 3.15 dapat dilihat bahwa menurut tingkat pendidikan tertinggi yang ditamatkan, TPAK untuk penduduk yang tamat Universitas tercatat paling tinggi yaitu sebesar 87,97. TPAK tertinggi kedua yaitu penduduk yang tamat Diploma I/II/ III yaitu sebesar 80,04. Adapun TPAK paling rendah yaitu penduduk tamatan Sekolah Menengah Pertama (SMP) sebesar 54,43. TPAK penduduk dengan pendidikan

tamatan SMA ke atas sudah di atas TPAK total kecuali jenjang pendidikan tertinggi SMA Umum yang sebesar 68,60 dan SMA Kejuruan yang sebesar 68,45, sementara TPAK penduduk dengan pendidikan terendah (Tidak/Belum Tamat SD dan SD) cenderung lebih tinggi dari jenjang pendidikan pertama dan menengah. Angkatan kerja penduduk tamatan SD ke bawah biasanya merupakan usia dewasa/tua dengan tingkat pendidikannya masih rendah.

Gambar 3.15 Tingkat Partisipasi Angkatan Kerja (TPAK) Menurut Pendidikan Tertinggi yang Ditamatkan di Sulawesi Tenggara, Agustus 2022



Sumber : Badan Pusat Statistik, 2023

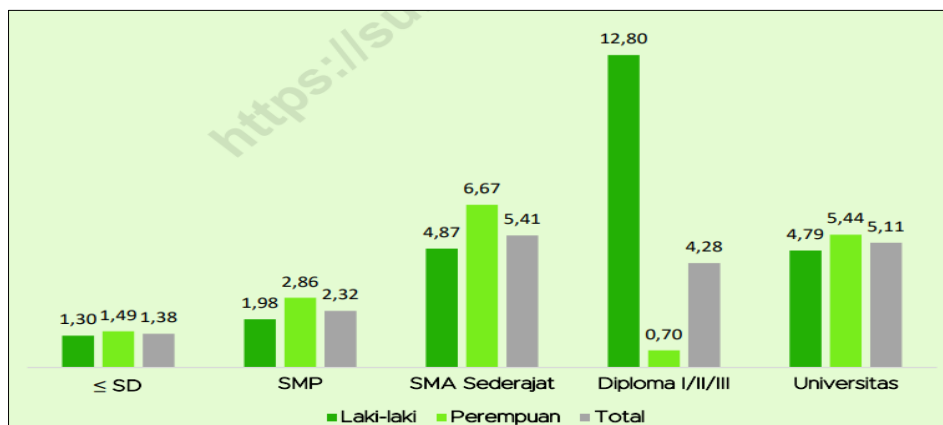
Tingkat Pengangguran Terbuka (TPT) mengindikasikan besarnya persentase angkatan kerja yang termasuk dalam pengangguran terbuka, yaitu penduduk tidak bekerja yang mencari pekerjaan/mempersiapkan usaha atau merasa tidak mungkin mendapat pekerjaan (putus asa) atau sudah diterima bekerja tetapi belum mulai bekerja atau sudah mempunyai usaha tapi belum memulainya. TPT dihitung berdasarkan perbandingan antara pengangguran terbuka dengan angkatan kerja dalam persen. Semakin tinggi TPT menunjukkan bahwa terdapat banyak angkatan kerja yang tidak terserap pada pasar tenaga kerja.

Berdasarkan data Sakernas Agustus 2022, TPT di Sulawesi Tenggara tercatat sebesar 3,36 persen. Jika dilihat berdasarkan jenis kelamin, tidak ada perbedaan antara TPT Perempuan dengan TPT laki-laki. Kemudian, apabila dilihat menurut klasifikasi daerah tempat tinggal, tingkat pengangguran di perdesaan lebih rendah dibandingkan tingkat pengangguran di perkotaan. TPT di perdesaan sebesar 2,59 persen sementara TPT di perkotaan sebesar 4,78 persen. Tingkat pengangguran di perdesaan lebih kecil karena penduduk lebih mudah masuk dalam pasar tenaga kerja mengingat mayoritas lapangan usahanya bergerak di bidang pertanian dan tidak memerlukan tingkat kompetensi yang tinggi. Selain itu, pertanian merupakan lapangan usaha yang tidak terlalu terdampak dengan adanya pandemi.

Pada dasarnya, pengangguran disebabkan oleh tidak sempurnanya pasar tenaga kerja yang ada di suatu wilayah dimana permintaan dan penawaran tenaga kerja yang tidak seimbang. Adanya

pengangguran terbuka menunjukkan bahwa masih ada penduduk yang belum bisa memaksimalkan potensinya dalam kegiatan perekonomian. Hal ini perlu mendapat perhatian dari pemerintah terkait untuk mengurangi angka pengangguran dan meningkatkan produktivitas masyarakat. Hal yang bisa dilakukan antara lain memaksimalkan potensi daerah seperti usaha mikro kecil yang bersumber dari produk unggulan daerah atau mempermudah akses modal/perizinan dalam pembangunan usaha baru.

Gambar 3.16. TPT Menurut Jenis Kelamin dan Tingkat Pendidikan Tertinggi yang Ditamatkan di Sulawesi Tenggara, Agustus 2022



Sumber: Badan Pusat Statistik, 2023

Tabel 3.8. Jumlah Angkatan Kerja, Penduduk Bekerja, dan TKK di Sulawesi Tenggara Menurut Klasifikasi Daerah dan Jenis Kelamin, Agustus 2022

Jenis Kegiatan	Jenis Kelamin		Klasifikasi		Total
	Laki-laki	Perempuan	Perkotaan	Perdesaan	
(1)	(2)	(3)	(4)	(5)	(6)
Angkatan Kerja	826.605	555.790	499.854	882.541	1.382.395
Bekerja	798.801	537.120	476.228	859.693	1.335.921
TKK	96,64	96,64	95,27	97,41	96.64

Sumber : Badan Pusat Statistik, 2023

Indikator ketenagakerjaan lainnya yang dapat menggambarkan keadaan ketenagakerjaan adalah Tingkat Kesempatan Kerja (TKK). TKK merupakan peluang seorang penduduk usia kerja yang termasuk ke dalam angkatan kerja untuk bekerja. Tingkat kesempatan kerja menggambarkan kesempatan seseorang untuk terserap pada pasar tenaga kerja. TKK dihitung dari persentase penduduk yang bekerja atau sementara tidak bekerja terhadap keseluruhan angkatan kerja pada suatu wilayah. Semakin besar angka TKK, berarti semakin baik pula kondisi ketenagakerjaan pada suatu wilayah. Namun perlu diperhatikan bahwa kesempatan kerja di sini bukan berarti lapangan kerja yang masih belum terbuka, namun lebih menunjukkan kesempatan kerja penduduk yang telah bekerja. Dari Tabel 4.6. dapat dilihat bahwa tingkat



kesempatan kerja di perdesaan lebih tinggi daripada di perkotaan, di mana TKK di perdesaan sebesar 97,41 dan TKK di perkotaan sebesar 95,27. Apabila dilihat menurut jenis kelamin, TKK perempuan dan TKK laki-laki memiliki TKK yang sama, yaitu sebesar 96,64.

3.1.6. Penawaran Tenaga Kerja

Secara tahunan pada Agustus 2022, jumlah penduduk usia kerja di Sulawesi Tenggara tercatat sebanyak 2.008,71 ribu jiwa, meningkat sebanyak 37,98 ribu jiwa atau sebesar 1,93% (yoy). Selaras dengan peningkatan jumlah usia produktif, jumlah angkatan kerja juga tercatat meningkat menjadi sebanyak 1.382,40 ribu jiwa, dibandingkan periode yang sama pada tahun sebelumnya yang sebanyak 1.190 ribu jiwa atau meningkat sebesar 0,09% (yoy). Namun demikian, peningkatan jumlah angkatan kerja di Sulawesi Tenggara tidak diikuti dengan Tingkat Partisipasi Angkatan Kerja (TPAK) pada periode laporan yang tercatat mengalami penurunan dari 70,09% pada Agustus 2021 menjadi 68,82% pada Agustus 2022 (Tabel 6.1). Meningkatnya jumlah Angkatan Kerja yang lebih tinggi dari jumlah Bukan Angkatan Kerja (BAK) menjadi salah satu penyebab menurunnya TPAK di Sulawesi Tenggara. Pada periode laporan, jumlah penduduk bukan angkatan kerja di Sulawesi Tenggara tercatat mengalami kenaikan sebanyak 36,79 ribu jiwa atau meningkat sebesar 1,06% (yoy) dari periode yang sama tahun sebelumnya. Kenaikan jumlah penduduk bukan angkatan kerja tersebut terjadi karena penduduk usia kerja memilih untuk melanjutkan pendidikan, mengurus rumah tangga, atau melaksanakan kegiatan pribadi lainnya yang bukan termasuk ke dalam kategori bekerja. Selanjutnya, terkait dengan pasokan tenaga kerja, berdasarkan informasi dari Dinas Tenaga Kerja dan Transmigrasi Prov. Sulawesi Tenggara dan pelaku usaha di sektor industri pengolahan nikel, pada periode laporan, salah satu pelaku usaha di sektor pengolahan nikel telah meresmikan lembaga pendidikan untuk mencetak Sumber Daya Manusia (SDM) unggul dengan spesifikasi yang sesuai untuk mendukung kebutuhan tenaga kerja bagi perusahaan pengolahan nikel di Sulawesi Tenggara. Selain itu, Dinas Tenaga Kerja dan Transmigrasi Prov. Sulawesi Tenggara juga membuka balai latihan kerja khususnya untuk sektor pertambangan dan industri, serta rutin menyelenggarakan workshop peningkatan kualitas SDM. Dampak positif dari keberadaan politeknik tersebut adalah meningkatnya partisipasi dan kompetensi angkatan kerja lokal terutama yang berasal dari Sulawesi Tenggara untuk bekerja di perusahaan pengolahan nikel yang umumnya adalah berbasis Penanaman Modal Asing (PMA). Terkait dengan dampak Covid-19, pada periode laporan, penduduk bukan angkatan kerja yang terdampak Covid-19 tercatat mengalami penurunan sebanyak 7,04 ribu jiwa atau menurun sebesar -0,76% (yoy). Kondisi tersebut selaras dengan penurunan angka penyebaran Covid-19 sebagai dampak keberhasilan program vaksinasi nasional, serta peningkatan mobilitas masyarakat yang mendorong peningkatan permintaan tenaga kerja, baik di sektor formal maupun informal, khususnya pada pelaku usaha UMKM. Peningkatan penyerapan tenaga kerja di lapangan usaha perdagangan didorong oleh membaiknya aktivitas dan daya beli masyarakat yang mendorong kinerja lapangan usaha perdagangan tumbuh lebih baik. Namun demikian, berdasarkan Survei Konsumen yang dilakukan oleh

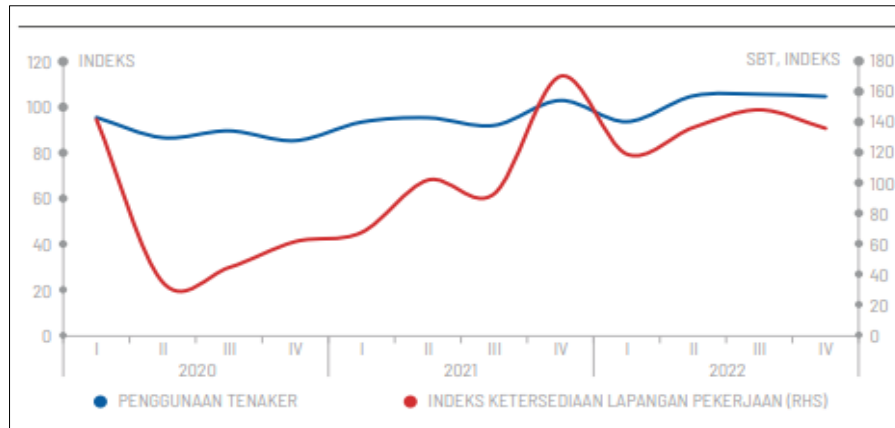


Bank Indonesia Sulawesi Tenggara, masyarakat memiliki penurunan ekspektasi terhadap ketersediaan lapangan pekerjaan. Hal ini selaras dengan ketidakpastian global yang diperkirakan masih berdampak ke kinerja industri dan dunia usaha khususnya yang berorientasi pada ekspor dan impor. Dampaknya, penyerapan tenaga kerja berpotensi menyusut sejalan dengan penurunan kapasitas produksi dan profit usaha. Kenaikan upah minimum provinsi juga akan memengaruhi tendensi perusahaan untuk mengurangi tenaga kerja. Pada tahun 2023, upah minimum provinsi Sulawesi Tenggara ditetapkan sebesar Rp2.758.984, atau meningkat sebesar 7,10%, dari catatan tahun sebelumnya yang sebesar Rp2.576.016.

3.1.7. Permintaan Tenaga Kerja

Sejalan dengan jumlah angkatan kerja yang meningkat sebesar 1,19% (yoy) pada Agustus 2022, tingkat penyerapan tenaga kerja juga tercatat mengalami peningkatan 8.850 jiwa dari periode yang sama pada tahun sebelumnya, atau tumbuh sebesar 0,67% (yoy) menjadi 1,34 juta jiwa. Namun demikian, peningkatan jumlah angkatan kerja dan permintaan akan tenaga kerja di Sulawesi Tenggara tidak diikuti dengan Tingkat Partisipasi Angkatan Kerja (TPAK) pada periode laporan yang tercatat mengalami penurunan sebesar 1,27% (yoy). Secara sektoral, berdasarkan data Agustus 2022 mayoritas penduduk Sulawesi Tenggara bekerja di sektor informal dengan pangsa sebesar 62,39%, menurun dibandingkan periode yang sama pada tahun sebelumnya yang sebesar 62,81%. Penyerapan tenaga kerja di sektor formal mengalami peningkatan dari 37,19% menjadi 37,61% pada Agustus 2022. Membaiknya kinerja lapangan usaha di sektor formal, seperti jasa pendidikan, kesehatan, infokom, konstruksi, industri pengolahan, transportasi, dan perdagangan disebabkan oleh ekspansi lapangan usaha tersebut seiring dengan akselerasi pertumbuhan ekonomi yang terjadi. Sementara itu, abnormalitas cuaca dan pola musim, serta faktor eksternal lainnya berpengaruh terhadap kinerja sektor informal seperti pertanian dan perikanan sehingga menyebabkan kecenderungan pekerja di sektor tersebut melakukan migrasi ke sektor lainnya. Berdasarkan data survei Bank Indonesia pada triwulan IV 2022, Indeks Penggunaan Tenaga Kerja berada pada level optimis, yaitu tercatat sebesar 104,72 pada triwulan IV 2022, menurun sebesar 0,96 poin dari catatan 105,68 pada triwulan III 2022 (Grafik 3.2).

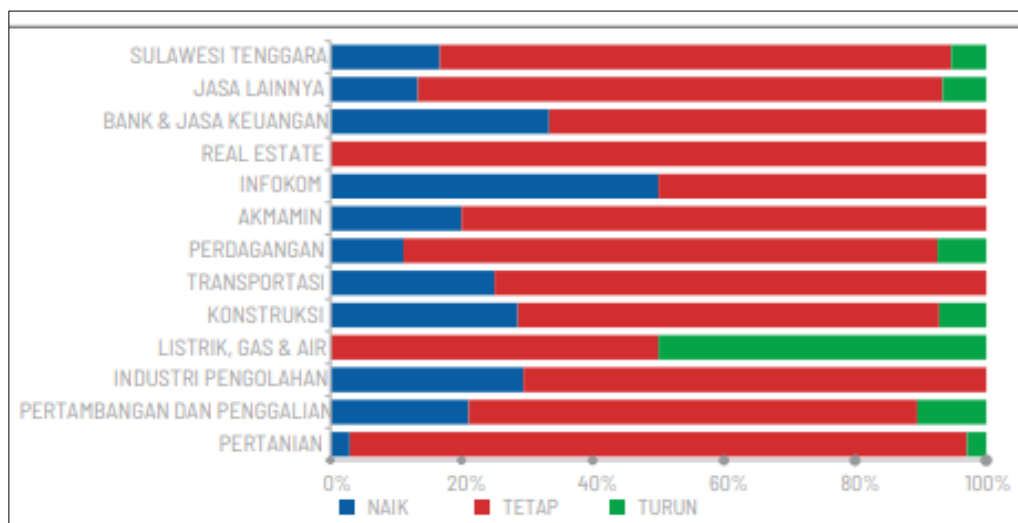
Grafik 3.2 Penggunaan Tenaga Kerja dan Ketersediaan Lapangan Pekerjaan



Sumber : SK dan SKDU KPwBI Sultra, diolah

Berdasarkan survei tersebut, beberapa pelaku usaha di sektor penyediaan listrik, gas, dan air, pertambangan dan penggalian, pertanian, perdagangan, konstruksi, serta jasa lainnya menyatakan sedang melakukan pengurangan jumlah pegawai dalam rangka peningkatan efisiensi. Hal tersebut sejalan dengan perlambatan ekonomi global yang berdampak ke kinerja industri dan dunia usaha khususnya yang berorientasi pada ekspor dan impor. Namun demikian, berdasarkan survei Bank Indonesia ke pelaku usaha utama di 12 lapangan usaha di Sulawesi Tenggara, sebesar 16,67% pelaku usaha menyatakan melakukan penambahan tenaga kerja, 78,00% menyatakan tetap, dan 5,33% menyatakan melakukan pengurangan tenaga kerja.

Gambar 3.17 Kondisi Realisasi Penyerapan Tenaga Kerja Berdasarkan Sektor Usaha



Sumber : Survei Bank Indonesia, 2023



Berdasarkan pangsa dan jenis usahanya, peningkatan penggunaan tenaga kerja terbesar terjadi pada LU Infokom sebesar 50,00% (qtq), Peningkatan ini terjadi seiring dengan pesatnya pertumbuhan bisnis infokom sejak pandemi. penyebabnya adalah situasi pandemi yang memaksa masyarakat untuk menggunakan teknologi infokom lebih banyak untuk sekolah, bekerja, hiburan, ataupun berbelanja dari rumah secara daring.

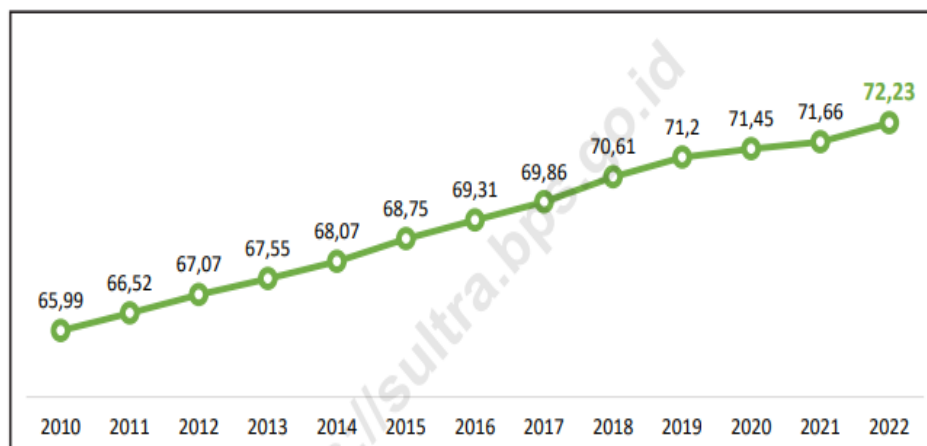
Selanjutnya peningkatan penggunaan tenaga kerja juga terjadi pada LU Bank & Jasa Keuangan, Industri Pengolahan, Konstruksi, Transportasi, Pertambangan dan Penggalian, Akmamin, Perdagangan, serta Jasa Lainnya yang masing-masing bertambah sebesar 33,33% (qtq), 29,41% (qtq), 25,00% (qtq), 21,43% (qtq), 20,00% (qtq), 10,53% (qtq), 6,67% (qtq), 3,70% (qtq). Peningkatan tersebut sejalan dengan peningkatan mobilitas masyarakat dan peningkatan kinerja lapangan usaha karena peningkatan permintaan. Selain itu, meningkatnya kebutuhan bahan material untuk mendukung pembangunan Kawasan industri dan komersial juga mendorong kinerja perdagangan material konstruksi tumbuh lebih baik dan berdampak positif pada penyerapan tenaga kerja di lapangan usaha tersebut. Lebih lanjut, sebanyak 29,41% pelaku usaha di lapangan usaha Konstruksi menyatakan melakukan penambahan tenaga kerja, 70,59% pelaku usaha menyatakan tidak mengurangi dan menambah tenaga kerja dan cenderung tetap, dan tidak ada pelaku usaha yang menyatakan melakukan pengurangan tenaga kerja. Adapun, sebanyak 21,05% pelaku usaha di lapangan usaha Pertambangan dan Penggalian melakukan penambahan tenaga kerja, 68,42% pelaku usaha menyatakan tidak mengurangi dan menambah tenaga kerja dan cenderung tetap, dan sebanyak 10,53% pelaku usaha menyatakan melakukan pengurangan tenaga kerja. Sementara itu, sebanyak 33,33% pelaku usaha di lapangan usaha Bank dan jasa keuangan melakukan penambahan tenaga kerja, 66,67% pelaku usaha menyatakan tidak mengurangi dan menambah tenaga kerja dan cenderung tetap, dan tidak ada pelaku usaha yang menyatakan melakukan pengurangan tenaga kerja. Namun demikian, peningkatan serapan tenaga kerja pada periode laporan tertahan oleh pengurangan tenaga kerja pada LU pengadaan Listrik, Gas & Air sebesar 50,00% (qtq). Penurunan tersebut disebabkan oleh alih profesi tenaga kerja yang tidak langsung disertai dengan rekrutmen. Ke depan, sinergi antar berbagai stakeholder untuk menciptakan lapangan kerja adalah kunci untuk penyerapan peningkatan angkatan kerja di Sulawesi Tenggara. Salah satu upaya nyata yang dapat mencapai hal tersebut adalah dengan mendorong investasi pada lapangan usaha potensial yang proses pembangunannya bersifat padat karya dan berdampak besar pada penyerapan tenaga kerja lokal. Selain itu, Pemerintah juga perlu terus mendorong pengembangan UMKM yang merupakan unit usaha dengan labor intensive melalui peningkatan kapasitas, peningkatan akses pembiayaan dan pengembangan kelembagaan UMKM yang lebih baik.

3.1.8. Indeks Pembangunan Manusia

Indeks Pembangunan Manusia (IPM) merupakan indikator penting untuk mengukur keberhasilan pembangunan dalam upaya membangun kualitas hidup manusia. Sejak tahun 2018 hingga 2022 Indeks Pembangunan Manusia di Sulawesi Tenggara tercatat terus mengalami peningkatan. Pada tahun 2022, IPM di Sulawesi Tenggara tercatat sebesar 72,23 meningkat dari tahun sebelumnya yang tercatat sebesar 71,66. Meskipun demikian, capaian IPM tersebut masih berada di bawah IPM Nasional yang tercatat sebesar 72,91, terutama pada komponen Umur Harapan Hidup Saat Lahir (UHH) dan Pengeluaran per Kapita. Namun demikian, pada indikator pengetahuan angka Harapan Lama Sekolah (HLS) dan Rata-rata Lama Sekolah (RLS) Sulawesi Tenggara pada tahun 2022 tercatat lebih tinggi dibandingkan Nasional. Hal tersebut mencerminkan secara rata-rata pengetahuan dan harapan sekolah masyarakat Sulawesi Tenggara secara umum lebih baik dibandingkan rata-rata Nasional.

IPM Sulawesi Tenggara meningkat dari 65,99 pada tahun 2010 menjadi 72,23 pada tahun 2022. Selama periode tersebut, IPM Provinsi Sulawesi Tenggara rata-rata tumbuh sebesar 0,66 persen per tahun dan meningkat dari level “sedang” menjadi “tinggi” sejak tahun 2018. Namun, pandemi Covid-19 telah membawa sedikit perubahan dalam pencapaian pembangunan manusia Provinsi Sulawesi Tenggara. Setelah mengalami perlambatan pada tahun 2020 akibat pandemi Covid-19. Pada tahun 2022, IPM Sulawesi Tenggara mulai mengalami percepatan seiring dengan penanganan pandemi Covid-19 yang berjalan baik dan pemulihan kinerja ekonomi.

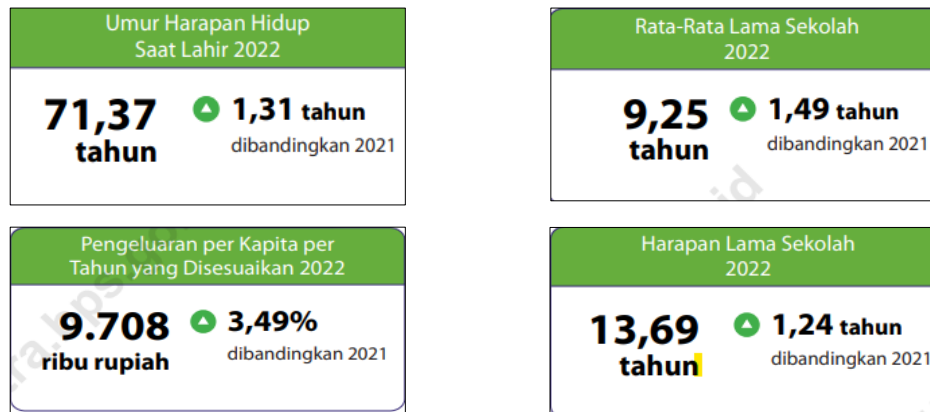
Gambar 3.18 Perkembangan Indeks Pembangunan Manusia (IPM) Provinsi Sulawesi Tenggara, 2010-2022



Sumber : Badan Pusat Statistik 2023

Pencapaian pembangunan manusia diukur dengan memperhatikan tiga aspek esensial yaitu umur panjang dan hidup sehat, pengetahuan, dan standar hidup layak. Oleh karena itu, peningkatan capaian IPM tidak terlepas dari peningkatan setiap komponennya. Seiring dengan

meningkatnya angka IPM, indeks masing-masing komponen IPM juga menunjukkan kenaikan dari tahun ke tahun.



Pada tahun 2022 komponen pembentuk IPM Sulawesi Tenggara beserta perbandingannya terhadap nasional, adalah sebagai berikut:

- Umur Harapan Hidup (UHH) bagi bayi saat lahir tercatat hingga 71,37 tahun, meningkat 0,10 tahun dibandingkan tahun sebelumnya yang tercatat hingga 71,27 tahun. Capaian tersebut sedikit di bawah Nasional yang tercatat hingga 72,91 tahun.
- Anak-anak (berusia 7 tahun) memiliki peluang untuk bersekolah selama 13,69 tahun, meningkat 0,01 tahun dibandingkan dengan tahun 2021 yang tercatat selama 13,68 tahun. Capaian tersebut lebih baik dari Nasional yang tercatat selama 13,10 tahun.
- Penduduk (berusia 25 tahun ke atas) secara rata-rata telah menempuh pendidikan selama 9,25 tahun, meningkat 0,12 tahun dibandingkan tahun 2021 yang tercatat selama 9,13 tahun. Capaian tersebut lebih baik dari Nasional yang tercatat selama 8,69 tahun.
- Pengeluaran per kapita (harga konstan 2012) masyarakat pada tahun 2022 tercatat sebesar Rp9,71 juta, meningkat Rp33j0 ribu dibandingkan tahun 2021 yang tercatat sebesar Rp9,38 juta. Capaian tersebut masih di bawah Nasional yang tercatat selama Rp11,48 juta

Perkembangan Indeks Pembangunan Manusia (IPM) Provinsi Sulawesi Tenggara dari tahun ketahun mengalami peningkatan. Indeks Pembangunan Manusia (IPM) Sulawesi Tenggara Menurut Komponen 2012– 2022 dapat dilihat pada tabel di bawah ini :



Tabel 3.9 Indeks Pembangunan Manusia (IPM) Sulawesi Tenggara Menurut Komponen 2018 – 2022

KOMPONEN	SATUAN	2018	2019	2020	2021	2022
Umur Harapan Hidup Saat Lahir (UHH)	Tahun	70,72	70,97	71,22	71,27	71,37
Harapan Lama Sekolah (HLS)	Tahun	13,53	13,55	3,65	13,68	13,69
Rata-rata Lama Sekolah (RLS)	Tahun	8,69	8,91	9,04	9,13	9,25
Pengeluaran Perkapita	Rp Juta	9,26	9,44	9,33	9,38	9,71

sumber : Bank Indonesia, 2023

3.2. PROSPEK PEREKONOMIAN

Menurut Bank Indonesia, Sejalan dengan pertumbuhan ekonomi global yang tetap tumbuh positif walaupun melambat, perekonomian Indonesia juga turut tumbuh positif dengan trend melambat. Pada Triwulan IV 2022, perekonomian Indonesia tumbuh sebesar 5,01% (yoy), lebih rendah dibandingkan pertumbuhan pada triwulan III 2022 yang tumbuh sebesar 5,73% (yoy). Kendati mengalami perlambatan, secara triwulanan, terjadi peningkatan pertumbuhan ekonomi sepanjang tahun 2022 sebesar 5,31% (yoy). Nilai ini lebih tinggi dari kondisi pra-pandemi Covid-19 mulai tahun 2020 di mana pertumbuhan secara whole year terkontraksi sebesar -2,07% (yoy) serta tahun 2021 yang secara whole year tumbuh positif sebesar 3,70% (yoy). Hal ini mengindikasikan normalisasi pertumbuhan mendekati masa sebelum pandemi Covid-19 yang mengalami pertumbuhan sebesar 4,96% (yoy) pada triwulan IV 2019 dan secara whole year tahun 2019 yang sebesar 5,02% (yoy).

Dari sisi permintaan, tetap tingginya pertumbuhan ekonomi didorong oleh konsumsi rumah tangga dan PMTB kendati mengalami perlambatan dibandingkan Triwulan III 2022. Capaian yang lebih tinggi didorong oleh kinerja ekspor impor yang menunjukkan kinerja impresif pada Triwulan IV 2022. Pada Triwulan IV 2022, Konsumsi Rumah Tangga tumbuh positif sebesar 4,48% (yoy) dengan andil sebesar 2,38% (yoy), melambat dibandingkan Triwulan III 2022 yang tumbuh sebesar 5,39% (yoy), dengan andil pertumbuhan sebesar 2,81% (yoy). Perlambatan pertumbuhan terjadi akibat adanya penurunan permintaan akibat kenaikan harga komoditas, termasuk peningkatan harga Bahan Bakar Minyak sebagai dampak realokasi subsidi yang mendorong reprioritisasi pengeluaran masyarakat. Kendati demikian, tetap tingginya kinerja Konsumsi Rumah Tangga didorong oleh peningkatan mobilitas masyarakat, dampak kebijakan makroprudensial Bank Indonesia yang masih pro-growth, serta penyaluran bantuan sosial dan subsidi energi untuk meningkatkan daya beli masyarakat.

Di sisi lain, peningkatan ekspor terus berlanjut dengan pertumbuhan sebesar 14,93% (yoy) dan di sisi lain terjadi penurunan kinerja impor sebesar 6,25% (yoy). Hal ini mendorong net ekspor pada Triwulan IV 2022 menjadi memiliki andil sebesar 2,17% (yoy). Tetap



tingginya kinerja impor ditopang oleh permintaan mitra dagang utama industri pengolahan yang tetap kuat, serta masih tingginya harga bahan tambang dan olahan tambang. Di sisi lain, perlambatan kinerja impor terjadi seiring dengan melambatnya kinerja investasi sehingga mendorong perlambatan pembelian barang modal dari luar negeri, serta didorong lebih jauh secara nominal oleh mata uang Rupiah yang relatif terjaga di tengah kebijakan moneter kontraktif negara maju.

Dari sisi lapangan usaha (LU), seluruh lapangan usaha utama seperti Industri Pengolahan, Perdagangan, Pertambangan, Pertanian, dan Konstruksi melanjutkan pertumbuhan ekonomi yang positif. Dari segi laju pertumbuhan LU Transportasi dan Perdagangan serta Penyediaan Akomodasi dan Makan Minum mencatatkan pertumbuhan paling tinggi, masing-masing sebesar 16,99% (yoy) dan 13,81% (yoy), yang didorong oleh peningkatan mobilitas masyarakat dan kenaikan kunjungan wisatawan mancanegara. Secara spasial, perbaikan ekonomi ditopang oleh pertumbuhan yang terjadi di seluruh wilayah Indonesia, dengan pertumbuhan tertinggi tercatat di wilayah Sulawesi-Maluku-Papua (Sulampua), diikuti Jawa, Bali-Nusa Tenggara (Balinusra), Kalimantan, dan Sumatera. Sejalan dengan Triwulan IV 2022, dari sisi permintaan seluruh komponen mengalami pertumbuhan kecuali Konsumsi Pemerintah pada keseluruhan tahun 2022. Pertumbuhan tinggi pada tahun 2022 utamanya disumbangkan oleh Konsumsi Rumah Tangga yang tumbuh sebesar 4,93% (yoy) dengan andil sebesar 2,61% (yoy), lebih tinggi dibandingkan tahun 2021 yang tumbuh sebesar 2,02% (yoy) dengan andil sebesar 1,09% (yoy). Pertumbuhan didorong oleh peningkatan aktivitas masyarakat dan pelaku usaha sepanjang tahun pasca pandemi-Covid-19, di tengah masih adanya penyaluran bantuan Pemerintah untuk meningkatkan daya beli masyarakat. Selanjutnya, peningkatan kinerja sepanjang tahun juga didorong oleh kinerja Pembentukan Modal Tetap Bruto (PMTB) yang pada tahun 2022 tumbuh sebesar 3,87 (yoy) dengan andil 1,24% (yoy), lebih tinggi dibandingkan tahun 2021 yang tumbuh sebesar 3,80% (yoy) dengan andil 1,21% (yoy). Peningkatan terjadi seiring dengan membaiknya aktivitas usaha pasca pandemi Covid-19 serta berbagai upaya Pemerintah untuk mendorong hilirisasi komoditas yang mendorong appetite investor untuk melakukan penanaman modal di Provinsi Sulawesi Tenggara.

Di sisi lain, kinerja ekspor tetap tinggi yakni sebesar 16,28% (yoy) walaupun melambat dibandingkan tahun 2021 yang sebesar 17,95% (yoy) yang didorong oleh base effect tingginya kinerja ekspor pada tahun 2021. Tetap tingginya kinerja impor ditopang oleh permintaan mitra dagang utama industri pengolahan yang tetap kuat, serta masih tingginya harga bahan tambang dan olahan tambang, tingginya harga global sejumlah hasil laut, dan kebijakan percepatan ekspor minyak kelapa sawit. Dengan pertumbuhan ini, komponen ekspor barang dan jasa menyumbang sumber pertumbuhan (source of growth/SoG) sebesar 3,60% (yoy). Jika dirinci lebih dalam, ekspor barang menyumbang 3,04% (yoy) sedangkan ekspor jasa menyumbang 0,56% (yoy). Sejalan dengan hal tersebut, kinerja impor juga turut mengalami perlambatan, yakni dari pertumbuhan sebesar 24,87% (yoy) pada tahun 2021 menjadi 14,75% (yoy) pada tahun 2022. Penurunan kinerja impor didorong oleh base effect



kinerja tahun 2022 di mana terjadi perlambatan impor akibat kondisi lock down dari negara mitra dagang yang menghambat impor bahan baku pendorong produksi. Dari sisi Lapangan Usaha (LU), seluruh lapangan usaha utama seperti Industri Pengolahan, Perdagangan, Pertambangan, Pertanian, dan Konstruksi melanjutkan pertumbuhan ekonomi yang positif dan impresif. Dari segi laju pertumbuhan LU Transportasi dan Perdagangan serta Penyediaan Akomodasi dan Makan Minum mencatatkan pertumbuhan paling tinggi yang didorong oleh peningkatan mobilitas masyarakat dan kenaikan kunjungan wisatawan mancanegara. Pada LU Industri pengolahan, peningkatan kapasitas produksi di sentra tambang serta ditunjang dengan membaiknya harga komoditas ekspor mendorong tingginya kinerja LU. Pada LU perdagangan, penguatan kinerja didorong oleh peningkatan aktivitas masyarakat yang mendorong peningkatan penjualan komoditas serta peningkatan kinerja pelaku usaha yang menyebabkan peningkatan pasokan barang penunjang produksi. Pada tahun 2023 pemulihan ekonomi domestik diperkirakan masih terus berlangsung. Perbaikan ekonomi berlanjut tercermin pada perkembangan indikator ini hingga Januari 2023, seperti perkembangan mobilitas masyarakat, PMI manufaktur dalam negeri, keyakinan konsumen yang tetap optimis, peningkatan transaksi pembayaran melalui SKNBI dan RTGS, serta ekspor yang terus menunjukkan pertumbuhan positif dan tinggi. Di sisi lain, pertumbuhan perekonomian yang lebih tinggi berpotensi tertahan akibat perlambatan ekonomi global akibat ketidakpastian perekonomian global yang dapat berpengaruh pada kinerja industri pengolahan dan juga ekspor.

Ke depan, Bank Indonesia akan terus memperkuat koordinasi dengan Pemerintah dan instansi terkait untuk mendorong akselerasi pertumbuhan ekonomi dengan tetap mempertahankan stabilitas inflasi dan nilai tukar. Dengan perkembangan tersebut, pertumbuhan ekonomi Nasional tahun 2023 diperkirakan berada dalam kisaran proyeksi Bank Indonesia pada 4,5% - 5,3%. Sehubungan dengan itu, Bank Indonesia terus memperkuat respons bauran kebijakan untuk menjaga stabilitas dan momentum pemulihan ekonomi sebagai berikut:

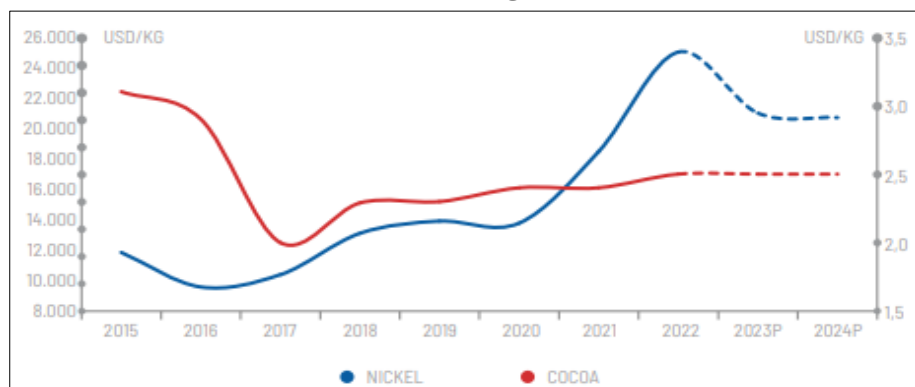
- a. Memperkuat operasi moneter melalui kenaikan struktur suku bunga di pasar uang sesuai dengan kenaikan suku bunga BI7DRR tersebut di atas
- b. Memperkuat stabilisasi nilai tukar Rupiah sebagai bagian dari upaya pengendalian inflasi, terutama imported inflation, melalui intervensi di pasar valas dengan transaksi spot, Domestic Non Deliverable Forward (DNDF), serta pembelian/penjualan Surat Berharga Negara (SBN) di pasar sekunder
- c. Melanjutkan penjualan/pembelian SBN di pasar sekunder untuk memperkuat transmisi kenaikan BI7DRR dalam meningkatkan daya tarik imbal hasil SBN bagi masuknya investor portofolio asing guna memperkuat stabilisasi nilai tukar Rupiah
- d. Mengimplementasikan instrumen operasi moneter (OM) valas berupa TD valas Devisa Hasil Ekspor (DHE) sebagai instrumen penempatan DHE oleh eksportir melalui bank kepada Bank Indonesia;
- e. Melanjutkan kebijakan transparansi suku bunga dasar kredit (SBDK) dengan fokus pada respons suku bunga perbankan terhadap

- suku bunga kebijakan;
- f. Memperkuat kebijakan sistem pembayaran dalam rangka menjaga momentum pemulihan ekonomi.
 - g. Memperkuat kerja sama internasional dengan memperluas kerja sama dengan bank sentral dan otoritas negara mitra lainnya, serta fasilitasi penyelenggaraan promosi investasi dan perdagangan di sektor prioritas bekerja sama dengan instansi terkait. Selain itu, Bank Indonesia berkoordinasi dengan Kementerian/ Lembaga terkait untuk menyukseskan Keketuaan ASEAN 2023 khususnya melalui jalur keuangan

3.2.1 Prospek Pertumbuhan Ekonomi Sulawesi Tenggara

Berdasarkan beberapa indikator pendukung, hasil survei dan liaison, ekonomi Sulawesi Tenggara pada tahun 2023 diprakirakan tumbuh lebih tinggi dibandingkan dengan tahun 2022. Faktor yang berperan penting pada akselerasi pertumbuhan tersebut adalah perbaikan aktivitas masyarakat dan dunia usaha merespons momentum pemulihan yang masih berlangsung, pembangunan Proyek Strategis Nasional (PSN) yang bertambah pada tahun 2022, permintaan mitra dagang yang diproyeksikan lebih tinggi dibandingkan tahun 2022 khususnya pada industri pengolahan dan pertambangan sehingga mendorong peningkatan investasi pelaku usaha existing dan baru. Indikasi awal perbaikan ekonomi pada tahun 2023 dapat terlihat dari perkembangan sejumlah indikator dini, seperti perkiraan kegiatan usaha dari sisi konsumen dan perkiraan harga jual korporasi yang terus meningkat. Sementara itu, harga komoditas ekspor Sulawesi Tenggara seperti nikel, kakao dan crude palm oil (CPO) mulai stabil setelah beberapa periode sebelumnya mengalami peningkatan, namun tetap tinggi sehingga diperkirakan akan mendorong pelaku usaha meningkatkan produksinya (Grafik 3.3). Kendati demikian, terdapat risiko penurunan kinerja sektor pertambangan yang disebabkan oleh fluktuasi harga komoditas serta kondisi geopolitik dunia yang menyebabkan turunnya permintaan komoditas olahan nikel.

Grafik 3.3 Perkiraan Harga Nikel dan Kakao



Sumber : World Bank Commodity Forecast Price Oktober 2022

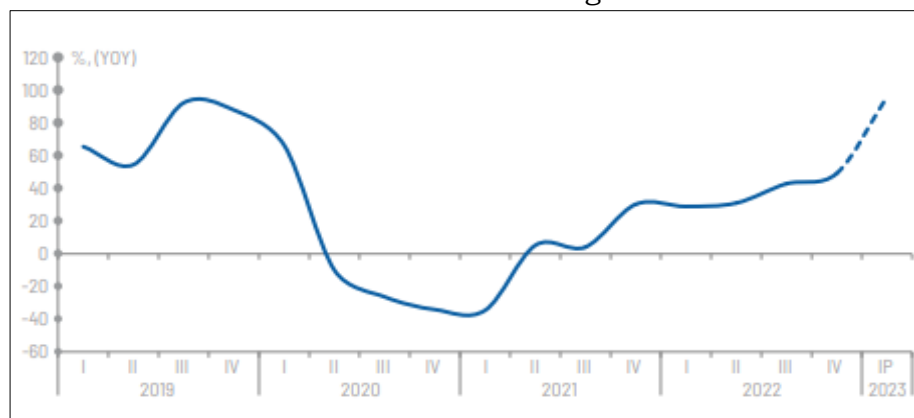
3.2.2. Prospek Sisi Permintaan

Perbaikan ekonomi yang terus berlanjut dari sisi permintaan pada sepanjang tahun 2023 diperkirakan terjadi pada sisi konsumsi, investasi dan kinerja ekspor. Perbaikan terjadi karena normalisasi aktivitas dunia usaha dan masyarakat seiring dengan normalisasi kegiatan pasca pandemi Covid-19.

Di sisi lain, faktor eksternal seperti kondisi geopolitik global dan perekonomian negara mitra dagang memegang peranan penting pada kinerja ekonomi Sulawesi Tenggara ke depannya. Meskipun demikian, pertumbuhan akan tertahan oleh pertumbuhan impor yang juga mengalami peningkatan di tengah melemahnya mata uang Rupiah, sehingga mendorong peningkatan nominal yang relatif signifikan. Konsumsi rumah tangga diperkirakan tumbuh tinggi walaupun melambat sejalan dengan base effect tingginya konsumsi rumah tangga pada tahun 2022 pasca pandemi Covid-19. Perlambatan dipicu oleh peningkatan harga komoditas yang masih terus berlanjut sejak Triwulan IV 2022 dan peningkatan suku bunga BI7DRR yang mulai berdampak pada suku bunga ritel. Namun, pertumbuhan diperkirakan akan tetap relatif tinggi, yang didorong oleh perbaikan daya beli sebagai dampak berlanjutnya program stimulus pemerintah terutama untuk mengatasi dampak inflasi diperkirakan menjadi faktor penopang pemulihan daya beli masyarakat dan mendorong kinerja konsumsi tetap tinggi pada tahun 2023.

Ke depan, masyarakat menunjukkan optimisme atas perkembangan ekonomi di tengah masih tingginya risiko peningkatan tekanan inflasi yang menekan daya beli. Hal tersebut sejalan dengan hasil survei konsumen Kantor Perwakilan Bank Indonesia Provinsi Sulawesi Tenggara yang menunjukkan indeks ekspektasi konsumen untuk kondisi ekonomi 6 bulan ke depan berada pada tingkat optimis (Grafik 3.4). Pada Desember 2022 ekspektasi masyarakat Sulawesi Tenggara tercatat sebesar 165.7, yang mengindikasikan optimisme di level yang cukup tinggi. Di samping itu, penurunan daya beli akibat kenaikan harga energi terus diupayakan untuk diatasi oleh Pemerintah melalui berbagai program stimulus yang dapat mendorong peningkatan kinerja konsumsi.

Grafik 3.4 Perkiraan Kegiatan Usaha



Sumber: bank Indonesia, 2023

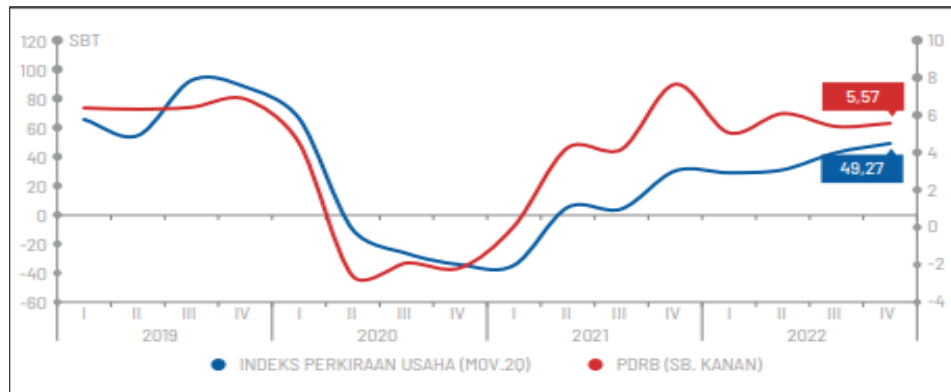


Di sisi lain, komponen konsumsi pemerintah mengalami perlambatan seiring dengan penurunan pagu realisasi belanja pemerintah tahun 2023 sebesar 7,23% sebagai tindak lanjut atas rencana Pemerintah melakukan normalisasi fiskal bertahap pasca pandemi. Secara nasional, defisit fiskal direncanakan untuk dapat turun menjadi 3,00%. Realisasi anggaran juga diperkirakan berpotensi terhambat sehubungan dengan penggunaan sistem informasi baru. Namun demikian, berbagai upaya percepatan dikoordinasikan baik oleh BPKAD maupun DJPB untuk mengakselerasi realisasi anggaran tahun 2023 diperkirakan akan mendorong konsumsi pemerintah tetap tumbuh positif.

Komponen investasi diperkirakan mengalami peningkatan laju pertumbuhan. Hal ini disebabkan oleh rendahnya Penanaman Modal Asing (PMA) pada dua periode sebelumnya yang menyebabkan base effect rendah pada tahun 2023. Mulai maraknya pembangunan berbagai Kawasan Industri (KI) di wilayah Sulawesi Tenggara diperkirakan dapat meningkatkan appetite pelaku usaha untuk melakukan investasi. Selain itu, pada tahun 2023 juga diperkirakan akan terjadi peningkatan proyek swasta dan proyek pemerintah (PSN) yang dapat mendorong komponen Investasi tumbuh lebih tinggi lagi pada tahun 2023.

Kinerja ekspor diperkirakan akan tumbuh tinggi namun mengalami perlambatan pertumbuhan selaras dengan tingginya realisasi ekspor tahun sebelumnya. Namun tetap tingginya demand olahan nikel di Sulawesi Tenggara, khususnya pada komoditas besi dan baja sesuai dengan peningkatan target penjualan pelaku usaha pengolahan nikel masih berpotensi meningkatkan kinerja ekspor dan impor. Proyeksi tetap tingginya harga komoditas nikel pada tahun 2023 serta perkiraan akan tetap terjaganya permintaan mitra dagang yang berkelanjutan adalah faktor pendorong peningkatan target penjualan tersebut, di antaranya sebagai dampak penghapusan zero Covid policy di Tiongkok. Meskipun demikian, terdapat risiko tertahannya laju pertumbuhan ekspor yang lebih tinggi, yakni kondisi perekonomian global yang melambat sehingga menurunkan permintaan luar negeri. Selain itu, peningkatan harga komoditas yang melebihi batas atas juga dapat mendorong mitra dagang melakukan kebijakan wait and see. Dari data terkini, di awal Triwulan I 2023 terjadi peningkatan PMI manufaktur Tiongkok yang diperkirakan akan berdampak pada permintaan hasil produksi industri pengolahan nikel (Grafik 3.5). Di sisi lain, beroperasinya produksi pabrik aspal Buton yang baru maupun existing serta peningkatan produksi CPO di tengah harga yang meningkat diperkirakan dapat menjadi katalis lainnya bagi peningkatan ekspor Sulawesi Tenggara.

Grafik 3.5 Pertumbuhan PDRB dan Indeks Perkiraan Usaha



Sumber: bank Indonesia, 2023

Sejalan dengan kinerja ekspor yang mengalami peningkatan, aktivitas impor juga diperkirakan akan mengalami peningkatan pertumbuhan pada tahun 2023. Peningkatan tersebut diperkirakan terjadi akibat tetap tingginya permintaan dari mitra dagang yang dapat mendorong peningkatan impor bahan baku pendukung produksi. Selanjutnya terdapat risiko yang dapat memperlambat laju pertumbuhan ekspor dan impor yang lebih tinggi di antaranya gangguan rantai pasokan seperti ketersediaan dan harga kontainer untuk distribusi sebagai dampak kondisi geopolitik global.

3.2.3. Prospek Sisi Penawaran

Dari sisi penawaran, peningkatan laju pertumbuhan ekonomi Sulawesi Tenggara diperkirakan akan didorong oleh akselerasi pertumbuhan lapangan usaha pertambangan seiring dengan tingginya permintaan industri pengolahan yang mendorong permintaan ore nikel, serta lapangan usaha konstruksi seiring dengan pembangunan Kawasan Industri (KI). Kondisi tersebut sejalan dengan hasil SKDU KPwBI Provinsi Sulawesi Tenggara, kegiatan usaha diperkirakan mengalami pertumbuhan yang positif pada periode mendatang dengan nilai SBT sebesar 29,20% (yoy) pada Triwulan I 2023.

Tetap tingginya laju pertumbuhan ekonomi didorong oleh tingginya kinerja industri pengolahan, walaupun melambat akibat base effect tingginya kinerja pada tahun 2022. Lebih lanjut, perlambatan didorong oleh terbatasnya commissioning smelter baru yang menyebabkan kinerja LU industri pengolahan logam dasar tidak memiliki perkembangan yang signifikan. Selain itu, masih lambatnya pertumbuhan global juga berpotensi memperlambat kinerja LU Industri Pengolahan pada tahun 2023. Di sisi lain, industri pengolahan makanan minuman diperkirakan akan mengalami peningkatan kinerja seiring normalisasi aktivitas dan mobilitas masyarakat serta tingginya bahan baku dari sektor pertanian tanaman pangan dan peningkatan permintaan dari mitra dagang.

Kinerja lapangan usaha pertambangan diperkirakan akan mengalami peningkatan yang didorong oleh adanya peningkatan permintaan nikel dari wilayah mitra dagang di wilayah Sulawesi Tenggara



maupun Sulawesi Tengah akibat tingginya permintaan olahan nikel secara global, serta didorong oleh base effect rendahnya realisasi kinerja pertambangan sepanjang tahun 2022.

Sehubungan dengan peran Bank Indonesia sebagai strategic advisor Pemerintah Daerah, Bank Indonesia menyampaikan asumsi makro yang telah disusun secara berkala sebagai bahan pertimbangan penyusunan kebijakan perekonomian daerah. Secara singkat, perekonomian Provinsi Sulawesi Tenggara pada tahun 2023 diperkirakan tumbuh lebih tinggi dibandingkan capaian tahun 2022 meskipun lebih lambat dibandingkan perkiraan awal. Pertumbuhan didorong oleh pembangunan sejumlah kawasan industri baru, serta terjaganya konsumsi domestik seiring dengan pelonggaran PPKM dan peningkatan penyelenggaraan event, termasuk kegiatan terkait persiapan Pemilihan Kepala Daerah di Sulawesi Tenggara. Sementara itu, inflasi Sulawesi Tenggara tahun 2023 diperkirakan berada di sekitar batas bawah rentang target nasional pada $3\% \pm 1\%$ lebih rendah dibandingkan perkiraan awal. Tekanan inflasi yang terkendali di antaranya didukung oleh dampak kebijakan Bank Indonesia yang meningkatkan suku bunga Bank Indonesia 7-Days (Reverse) Repo Rate (BI7DRR), normalisasi cuaca yang mendorong produktivitas pangan, serta sinergi TPID yang semakin baik. Akselerasi pertumbuhan ekonomi masih perlu terus dilakukan sesuai dengan potensi yang dimiliki Provinsi Sulawesi Tenggara. Lebih lanjut, tantangan inflasi juga perlu terus dipantau dan diantisipasi dengan extra effort mengingat masih tingginya ancaman inflasi terutama terkait gangguan pasokan global

Dalam upaya mendorong pemulihan perekonomian daerah terdapat beberapa upaya yang dapat dilakukan, antara lain a) membangun optimisme pemulihan ekonomi, melalui pembukaan sektor ekonomi produktif dan aman, b) memperbesar kinerja sektor non tambang, hilirisasi pertanian dan mendorong potensi pariwisata Sulawesi Tenggara, c) akselerasi stimulus fiskal dan APBD untuk mendorong pemulihan ekonomi, dukungan dan pengembangan UMKM serta insentif usaha, serta d) digitalisasi ekonomi dan keuangan serta meningkatkan sumber pendapatan di daerah antara lain melalui Elektronifikasi Transaksi Pemerintah Daerah. Realisasi dan Proyeksi indikator makro ekonomi Provinsi Sulawesi Tenggara ditunjukkan pada tabel berikut:

Tabel 3.10 Realisasi Indikator Makro Tahun 2021-2022 dan Proyeksi Indikator Makro Tahun 2023 - 2024 Provinsi Sulawesi Tenggara

No.	Indikator Makro Ekonomi	Realisasi		Proyeksi	
		2021	2022	2023	2024
1.	Tingkat Pertumbuhan Ekonomi(%)	7,6	3,50	5,5-6,5	6.0-6,5
2.	Tingkatkan Kemiskinan (%)	11,66	11,17	11,30-11,40	10,00-11,00
3.	Tingkat Pengangguran Terbuka(%)	4,22	3,86	3,50-3,90	2,75-3,0

Sumber : Badan Pusat Statistik, diolah 2023



Berdasarkan tabel di atas, bahwa target indikator makro dapat dicapai dengan beberapa pertimbangan dan asumsi, yaitu sebagai berikut:

- 1) Peningkatan produksi dan produktifitas sumber daya alam berupa pertanian dan pertambangan. Selain itu peningkatan nilai tambah komoditas pertanian dan pertambangan melalui industri pengolahan mampu memberikan multiplier effect bagi perekonomian Sulawesi Tenggara.
- 2) Peningkatan konektivitas melalui pembangunan, pemeliharaan infrastruktur berupa jalan dan jembatan, pelabuhan, bandara yang mampu mendukung kegiatan mobilitas barang dan manusia. Dengan demikian membuka peluang investasi yang lebih luas dapat membuka peluang yang lebih tinggi dalam meningkatkan perekonomian Sulawesi Tenggara.
- 3) Kerjasama antar daerah untuk mengurai disparitas harga komoditas dan produk sektor berbasis SDA. Disparitas harga pemicu capaian indikator sosial ekonomi.
- 4) Peningkatan kinerja sektor pariwisata sebagai sumber pertumbuhan baru yang berbasis SDA melalui peningkatan investasi dan pengembangan SDM pendukung pariwisata.
- 5) Penyelesaian mega proyek prioritas berupa Rumah Sakit Jantung dan Pembangunan Perpustakaan bertaraf internasional.

3.3. ARAH KEBIJAKAN EKONOMI DAERAH

Untuk menjamin keberlanjutan arah pembangunan, arah kebijakan ekonomi Prov. Sultra Tahun 2023 diselaraskan dengan kebijakan ekonomi nasional sebagaimana termuat dalam Rancangan Rencana Kerja Pemerintah (RKP) Tahun 2023. Selain itu, kebijakan perekonomian Prov.Sultra juga mengacu pada Perubahan RPJMD Prov.Sultra Tahun 2018-2023 yang disusun dengan tujuan untuk mengimplementasikan program serta dalam rangka mewujudkan visi dan misi pembangunan Prov.Sultra Tahun 2018-2023. Kebijakan perekonomian Prov. Sultra juga dipengaruhi oleh dinamika perkembangan ekonomi nasional dan global sehingga asumsi perekonomian Prov.Sultra tahun 2023 mempertimbangkan hasil analisis terhadap kinerja perekonomian global, nasional dan daerah tahun sebelumnya.

Kebijakan ekonomi pembangunan daerah tahun 2023 akan ditujukan untuk mendukung terwujudnya Visi Pembangunan Sulawesi Tenggara 2018-2023, yaitu : **“TERWUJUDNYA SULAWESI TENGGARA YANG AMAN, MAJU, SEJAHTERA DAN BERMARTABAT”** pencapaian Misi pembangunan daerah 2018 – 2023, yaitu :

1. Meningkatkan kualitas hidup masyarakat agar dapat berdaulat dan aman dalam bidang ekonomi, pangan, pendidikan, kesehatan, lingkungan, politik, serta iman dan taqwa.
2. Memajukan daya saing wilayah melalui penguatan ekonomi lokal dan peningkatan investasi.



3. Mendorong birokrasi pemerintahan provinsi yang moderen, tata kelola pemerintahan desa yang baik (*good village governance*) serta memberikan bantuan kepada kecamatan dan kelurahan sebagai pusat pelayanan pemerintahan.
4. Meningkatkan konektivitas dan kemitraan antar pemerintah, swasta dan masyarakat dalam rangka peningkatan daya saing daerah melalui pembangunan dan perbaikan infrastruktur dan aspek-aspek sosial ekonomi.

Secara singkat maksud pelaksanaan Misi tersebut adalah sebagai berikut :

1. Meningkatkan kualitas hidup masyarakat agar dapat berdaulat dan aman dalam bidang ekonomi, pangan, pendidikan, kesehatan, lingkungan, politik, serta iman dan taqwa.

Misi ini dimaksudkan bahwa untuk mewujudkan Sulawesi Tenggara yang aman, maju, sejahtera dan bermartabat adalah dengan memberikan jaminan dan kepastian terhadap kualitas kehidupan masyarakat dalam berbagai bidang kehidupan antara lain bidang ekonomi, pangan, pendidikan, kesehatan, lingkungan hidup, politik serta iman dan takwa.

2. Memajukan daya saing wilayah melalui penguatan ekonomi lokal dan peningkatan investasi.

Misi ini dimaksudkan untuk mengakselerasi pembangunan secara merata berdasarkan kapasitas yang dimilikidengan memperhatikan sumberdaya alam dan skala usaha yang dapat dikembangkan.

3. Mendorong birokrasi pemerintahan provinsi yang moderen, tata kelola pemerintahan desa yang baik (*good village governance*) serta memberikan bantuan kepada kecamatan dan kelurahan sebagai pusat pelayanan pemerintahan.

Misi ini dimaksudkan untuk mewujudkan aparatur dan birokrasi yang transparan, akuntabel, visioner melalui penerapan teknologi informatika; mendorong perikehidupan pedesaan yang harmonis berkenaan dengan semakin mandirinya desa dalam pengelolaan pembiayaan pembangunan (dana desa), serta memperkuat wilayah kecamatan dan kelurahan (khususnya ibukota kecamatan) sebagai pusat-pusat pelayanan pemerintahan dan sosial ekonomi.

4. Meningkatkan konektivitas dan kemitraan antar pemerintah, swasta dan masyarakat dalam rangka peningkatan daya saing daerah melalui pembangunan dan perbaikan infrastruktur dan aspek-aspek sosial ekonomi.

Misi ini dimaksudkan untuk mewujudkan suatu sistem pelayanan prima dengan melibatkan pilar pemerintah, swasta dan masyarakat madani melalui penyediaan infrastruktur, yang terkoneksi antar wilayah jazirah dan kepulauan.

Arah kebijakan pembangunan ekonomi Sulawesi Tenggara pada tahun 2023 dipengaruhi atas pencapaian pembangunan ekonomi 2022, proyeksi pencapaian 2023 dan prospek serta tantangan perekonomian



pada tahun 2023. Arah kebijakan pembangunan ekonomi Sulawesi Tenggara ditujukan untuk mendukung pertumbuhan ekonomi dan sekaligus pemerataan pembangunan ekonomi. Kebijakan ekonomi daerah akan menerapkan prinsip pembangunan berkelanjutan dalam rangka menghasilkan peningkatan produktifitas dan daya saing ekonomi Sulawesi Tenggara yang berkelanjutan.

3.4. ARAH PERUBAHAN KEBIJAKAN KEUANGAN DAERAH

Keuangan daerah merupakan komponen yang sangat penting dalam perencanaan pembangunan. Menurut peraturan menteri dalam negeri nomor 86 tahun 2017, keuangan daerah adalah semua hak dan kewajiban daerah dalam rangka penyelenggaraan pemerintahan daerah yang dapat dinilai dengan uang termasuk segala bentuk kekayaan yang berhubungan dengan hak dan kewajiban daerah. Kebijakan keuangan berisi informasi tentang kebijakan tentang pedoman dalam pengelolaan pendapatan, belanja dan pembiayaan selama satu tahun kedepan. Kemampuan keuangan daerah dapat dilihat dari penerimaan fiskal daerah. Terbatasnya fiskal membutuhkan kebijakan yang tepat dalam mengelola aset daerah untuk bisa menunjang penerimaan daerah. Pelaksanaan pembangunan selain ditunjang dengan pendanaan dari APBD, juga terdapat sumber pendanaan lain melalui APBN, PHLN, Obligasi daerah, dana kemitraan dunia usaha, swadaya masyarakat serta kontribusi pelaku usaha melalui Social Responsibility (CSR).

Keuangan daerah dikelola dengan menganut azas tertib, taat pada peraturan perundang-undangan, efisien, ekonomis, efektif, transparan, dan bertanggung jawab dengan memperhatikan rasa keadilan, kepatutan dan manfaat untuk masyarakat. Ditinjau dari sisi APBD, keuangan daerah dipergunakan untuk membiayai program/kegiatan dalam rangka penyelenggaraan pemerintahan dan pembangunan dari tahun ke tahun diperkirakan akan terus meningkat. Peningkatan ini menyesuaikan dengan perkembangan kebutuhan pembangunan, baik secara fisik maupun non fisik. Kebijakan keuangan daerah Sulawesi Tenggara Tahun Anggaran 2023 akan diselaraskan dengan arah kebijakan fiskal Pemerintah dengan tema Percepatan Pemulihan Sosial-Ekonomi dan Penguatan Reformasi untuk Keluar dari Middle Income Trap.

Untuk itu, pada tahun 2023, pemerintah Provinsi Sulawesi Tenggara akan melakukan inovasi daerah, baik dalam kebijakan pendapatan maupun dalam kebijakan belanja. Kebijakan keuangan Sulawesi Tenggara pada tahun anggaran 2023 akan diarahkan untuk mendukung pemulihan ekonomi, Kesehatan dan Pendidikan. Kebijakan ini akan dilaksanakan dengan berdasarkan atas prinsip sebagai berikut: 1) sesuai dengan kebutuhan penyelenggaraan urusan pemerintahan yang menjadi kewenangan daerah dan kemampuan pendapatan daerah; 2). tidak bertentangan dengan kepentingan umum dan peraturan perundang-undangan yang lebih tinggi; 3). berpedoman pada RKPD, KUA dan PPAS; 4). tepat waktu, sesuai dengan tahapan dan jadwal yang telah ditetapkan dalam peraturan perundang-undangan; 5). dilakukan secara tertib, efisien, ekonomis, efektif, transparan, dan bertanggung jawab dengan memperhatikan rasa keadilan, kepatutan, manfaat untuk



masyarakat dan taat pada ketentuan peraturan perundang-undangan dan 6). APBD merupakan dasar bagi pemerintah daerah untuk melakukan penerimaan dan pengeluaran daerah.

Adapun alasan yang mendasari perubahan kebijakan keuangan daerah adalah dasar perubahan kerangka ekonomi daerah, perubahan program dan kegiatan yang dilaksanakan OPD, perubahan kebijakan pembangunan daerah, pendapatan, belanja, dan pembiayaan daerah, serta perubahan asumsi dasar, dan evaluasi hasil RKPD tahun 2023 sampai dengan triwulan II.

3.3.1 Kebijakan Pendapatan Daerah

Pemerintah Provinsi Sulawesi Tenggara akan melaksanakan beberapa strategi yang akan digunakan dalam rangka pencapaian Target pendapatannya. Beberapa strategi yang ditempuh dalam meningkatkan pendapatan daerah adalah sebagai berikut:

- a. Perbaiki manajemen terhadap semua potensi pendapatan daerah yang kemudian dapat langsung direalisasikan, dengan manajemen profesional di bidang sumber daya manusia yang diikuti dengan kemudahan pengoperasian teknologi sehingga prosedur dapat disederhanakan;
- b. Peningkatan investasi dengan membangun iklim usaha yang kondusif dalam hal ini ketersediaan data serta sarana penunjang sehingga jangkauan investasi dapat merata.

Berdasarkan strategi tersebut kebijakan peningkatan pendapatan daerah yang akan ditempuh adalah sebagai berikut:

- 1) Melakukan intensifikasi pajak daerah dengan melaksanakan program kegiatan atau inovasi yang dapat menggali dan mengoptimalkan pendapatan yang bersumber dari pajak daerah yang sesuai dengan kewenangan daerah;
- 2) Mengoptimalkan pengelolaan kekayaan dan asset daerah dalam rangka peningkatan pendapatan daerah yang bersumber dari retribusi daerah;
- 3) Mengoptimalkan kualitas pelayanan kepada masyarakat melalui Peningkatan kualitas sumberdaya manusia pengelola pendapatan daerah dan pemanfaatan teknologi informasi;
- 4) Meningkatkan kerjasama dan sinergi dengan berbagai pihak yang terkait dalam rangka peningkatan pajak daerah dan pengelolaan serta pemanfaatan kekayaan milik daerah;
- 5) Mengoptimalkan pengelolaan BUMD sebagai bagian dari pemerintah daerah dalam pelayanan public dan sebagai sumber pendapatan daerah.

Kebijakan umum pendapatan daerah diarahkan pada peningkatan kemampuan keuangan daerah yang dapat mendorong peranan investasi masyarakat dalam pembangunan dengan menghilangkan kendala yang menghambat disamping peningkatan investasi dan daya saing yang dilakukan dengan mengurangi biaya tinggi.

Tabel 3.11 Realisasi dan Target Pendapatan Provinsi Sulawesi Tenggara Tahun 2021 -2023

No	Uraian	Jumlah		
		Realisasi Tahun 2021	Realisasi Tahun 2022	Target Tahun 2023
1.1	Pendapatan asli daerah	1.373.793.724.628,50	1.419.667.152.161,09	1.788.139.387.372,80
1.1.1	Pajak daerah	1.052.629.511.015,00	1.094.436.342.274,00	1.474.587.948.179,50
1.1.2	Retribusi daerah	34.672.223.312,00	42.617.552.364,00	51.276.044.682,50
1.1.3	Hasil pengelolaan kekayaan daerah yang dipisahkan	66.150.050.423,00	75.522.983.759,00	71.164.374.234,80
1.1.4	Lain-lain pendapatan asli daerah yang sah	220.341.939.878,50	207.090.273.764,09	191.111.020.276,00
1.2	Pendapatan Transfer	3.119.960.554.389,00	2.979.353.296.423,00	3.223.081.935.755,00
1.2.1	Dana perimbangan	3.088.501.677.389,00	2.942.886.891.423,00	2.930.074.487.050,00
1.2.1.1	Dana bagi hasil pajak/Bagi hasil bukan pajak	440.637.413.046,00	734.217.716.261,00	587.448.646.400,00
1.2.1.2	Dana alokasi umum	1.456.620.465.000,00	1.452.553.358.151,00	1.658.362.399.100,00
1.2.1.3	Dana alokasi khusus	314.866.100.371,00	281.014.372.659,00	424.085.048.255,00
1.2.1.4	Dana Alokasi Khusus Non Fisik	878.377.898.972,00	475.101.444.352,00	553.185.842.000,00
1.2.2	Dana Insentif Daerah (DID)	31.458.677.000,00	36.466.405.000,00	
1.2.2.1	Dana Insentif Daerah (DID)	31.458.677.000,00	36.466.405.000,00	
1.3	Lain-lain pendapatan daerah yang sah	35.496.874.787,00	98.932.714.356,00	1.631.394.380
1.3.1	Hibah	35.496.874.787,00	98.932.714.356,00	1.631.394.380,00
	Jumlah Pendapatan Daerah (1.1 +1.2+1.3)	4.529.251.153.804,50	4.497.953.162.940,09	5.012.852.717.507,80

Sumber : BPKAD, 2023

Dari tabel di atas terlihat bahwa Pendapatan Provinsi Sulawesi Tenggara yang telah direalisasikan sebesar Rp. 4.529.251.153.804,50 pada tahun 2021, turun menjadi Rp. 4.497.953.162.940,09 dan direncanakan akan naik sebesar Rp. 5.012.852.717.507,80 di Tahun 2023. Penurunan pendapatan pada Tahun 2022 disebabkan oleh kecilnya anggaran Dana Alokasi Khusus Fisik dan Non Fisik yang didapatkan dari pemerintah pusat.

3.4.2 Kebijakan Belanja Daerah

Kebijakan dan alokasi anggaran belanja daerah, menempati posisi yang sangat strategis karena sebagai salah satu instrumen utama kebijakan fiskal dalam mendukung akselerasi pembangunan yang inklusif, berkelanjutan dan berdimensi kewilayahan untuk mencapai dan meningkatkan kesejahteraan rakyat. Melalui kebijakan dan alokasi



anggaran belanja daerah, pemerintah daerah dapat secara langsung berperan aktif dalam mencapai berbagai tujuan dan sasaran program pembangunan di segala bidang kehidupan, termasuk dalam mempengaruhi alokasi sumber daya ekonomi antar kegiatan, antar program, antar sektor dan antar fungsi pemerintahan, mendukung stabilitas ekonomi, serta menunjang distribusi pendapatan yang lebih merata.

Kebijakan Belanja Provinsi Sulawesi Tenggara pada Tahun 2023 akan dilaksanakan berdasarkan kewenangan pemerintah provinsi sebagaimana diatur dalam Undang-undang nomor 23 Tahun 2014 Tentang Pemerintah Daerah. Belanja Daerah diarahkan pada pemanfaatan untuk mendanai program dan kegiatan prioritas pada urusan-urusan pemerintahan baik urusan wajib maupun urusan pilihan serta memenuhi ketentuan dalam belanja pendidikan, kesehatan, dan belanja modal daerah. Kebijakan belanja diharapkan akan dapat turut berperan dalam pencapaian tujuan pembangunan daerah, terutama tujuan yang terkait dengan peningkatan kesejahteraan rakyat. Berdasarkan atas target penerimaan daerah, maka Anggaran Belanja pada Tahun Anggaran 2023 sebagai aktivitas anggaran yang tidak berdiri sendiri-sendiri tetapi merupakan satu kesatuan yang utuh untuk dapat menghasilkan kinerja penyelenggaraan pemerintahan dan pembangunan yang lebih berhasil guna dan berdaya guna.

Belanja Provinsi Sulawesi Tenggara direncanakan berdasarkan perkiraan sumber-sumber pendapatan daerah dan realisasi pendapatan daerah 3 (tiga) tahun terakhir, arah kebijakan yang terkait dengan belanja daerah, serta target penerimaan dan pengeluaran pembiayaan. Realisasi dan proyeksi belanja Provinsi Sulawesi Tenggara adalah sebagai berikut :

Tabel 3.12 Realisasi Belanja Provinsi Sulawesi Tenggara Tahun 2021 –2023

No.	Uraian	Jumlah		
		Realisasi 2021	Realisasi 2022	Awal Tahun (2023)
2.1	Belanja Operasi	2.754.858.067.032,00	2.693.121.520.974,00	812.981.922.408,00
2.1.1	Belanja Pegawai	1.475.632.390.431,00	1.549.812.011.845,00	597.636.258.156,00
2.1.2	Belanja Barang dan Jasa	770.685.412.031,00	939.037.070.368,00	178.955.999.078,00
2.1.3	Belanja Bunga	20.692.768.602,00	50.724.644.713,000	28.669.665.174,00
2.1.4	Belanja Hibah	483.094.420.968,00	139.639.044.048,00	6.720.000.000,00
2.1.5	Belanja Bantuan Sosial	4.753.075.000,00	13.908.750.000,00	1.000.000.000,00
2.2	Belanja Modal	1.246.770.023.310,00	1.599.982.654.743,00	82.505.357.068,00
2.2.1	Belanja Modal Tanah	31.766.122.103,00	16.028.077.002,00	437.365.768,00
2.2.2	Belanja Modal Peralatan dan Mesin	149.029.032.823,00	301.517.985.503,00	13.531.825.110,00
2.2.3	Belanja Modal Gedung dan Bangunan	505.517.578.611,00	584.374.195.137,00	27.574.998.376,00
2.2.4	Belanja Modal Jalan, Jaringan dan Irigasi	535.296.261.162,00	679.027.941.541,00	40.783.948.044,00
2.2.5	Belanja Modal Aset Tetap Lainnya	25.161.028.611,00	19.034.455.560,00	177.219.770,00
2.3	Belanja Tidak	238.208.325,00	56.532.093,00	0

No.	Uraian	Jumlah		
		Realisasi 2021	Realisasi 2022	Awal Tahun (2023)
	Terduga			
2.3.1	Belanja Tidak Terduga	238.208.325,00	56.532.093,00	0
2.4	Belanja Transfer	494.003.908.382,00	569.369.868.212,00	190.353.006.272,00
2.4.1	Belanja Bagi Hasil	473.897.757.482,00	535.311.259.273,00	158.353.006.272,00
2.4.2	Belanja Bantuan Keuangan	20.106.150.900,00	34.058.608.939,00	32.000.000.000,00
Total Jumlah Belanja		4.495.870.207.049,00	4.862.530.576.022,00	1.085.840.285.748,00

Sumber: BPKAD, 2023

Dari tabel di atas terlihat bahwa belanja Provinsi Sulawesi Tenggara yang telah direalisasikan sebesar Rp. 4.495.870.207.049,00 pada Tahun 2021 menjadi Rp. 4.862.530.576.022 pada Tahun 2022 dan pada awal tahun 2023 realisasi mencapai Rp. 1.085.840.285.748,00-.

Pemerintah daerah memperkirakan masih bisa tumbuh jika melaksanakan berbagai macam kebijakan yang mendukung meningkatnya pendapatan baik itu bersumber dari pendapatan asli daerah, dana perimbangan maupun lain-lain pendapatan daerah yang sah. Berikut proyeksi belanja Sulawesi Tenggara Tahun 2023 – 2024.

Tabel 3.13 Proyeksi dan Target Belanja Provinsi Sulawesi Tenggara Tahun 2023 -2024

NO	Uraian	JUMLAH	
		Target Tahun 2023	Target Tahun 2024
2.1	BELANJA OPERASI	2.827.157.725.878	2.825.789.270.000
2.1.1	Belanja Pegawai	1.628.831.247.282	1.448.399.015.000
2.1.2	Belanja Barang dan Jasa	1.042.042.508.305	1.146.246.759.000
2.1.3	Belanja Bunga	60.000.000.000	70.000.000.000
2.1.4	Belanja Hibah	90.135.943.291	154.380.696.000
2.1.5	Belanja Bantuan Sosial	6.148.000.000	6.762.800.000
2.2	BELANJA MODAL	1.309.429.678.987	1.413.465.709.000
2.2.1	Belanja Tanah	2.780.409.119	3.058.450.000
2.2.2	Belanja Modal Peralatan dan Mesin	212.642.963.375	233.907.259.000
2.2.3	Belanja Modal Gedung dan Bangunan	678.978.438.076	721.000.000.000
2.2.4	Belanja Modal Jalan, Jaringan dan Irigasi	393.451.405.417	435.500.000.000
2.2.5	Belanja Modal Aset Tetap Lainnya	21.576.463.000	20.000.000.000
2.3	BELANJA TIDAK TERDUGA	23.856.826.000	25.000.000.000
2.3.1	Belanja Tidak Terduga	23.856.826.000	25.000.000.000
2.4	BELANJA TRANSFER	751.723.030.842	679.463.955.500
2.4.1	Belanja Bagi Hasil	677.723.030.842	677.723.030.000
2.4.2	Belanja Bantuan Keuangan	74.000.000.000	1.740.925.500
TOTAL JUMLAH BELANJA		4.912.167.261.707	4.943.718.934.500

Sumber: BPKAD, diolah 2023



3.4.3 Kebijakan Pembiayaan Daerah

Kebijakan penerimaan pembiayaan Pemerintah provinsi Sulawesi Tenggara terhadap pemanfaatan sisa lebih perhitungan anggaran tahun sebelumnya (SILPA), yang bersumber dari (1) pelampauan penerimaan dana perimbangan, baik itu bagi hasil pajak maupun DAU, (2) pelampauan penerimaan lain lain pendapatan yang sah berasal dari hibah pemerintah pusat dan (3) Sisa penghematan belanja atau akibat lainnya yang berasal dari belanja pegawai, belanja modal, dan belanja tak terduga, dan melakukan penerimaan pinjaman daerah. Adapun kebijakan pengeluaran pembiayaan pemerintah Provinsi Sulawesi Tenggara diarahkan kepada penyertaan modal, pembayaran pokok utang dan juga melakukan pemberian pinjaman dalam negeri. Kebijakan penerimaan dan pengeluaran pada tahun 2021 - 2023 dapat di pergunakan untuk membiayai kegiatan yang tersebar di seluruh SKPD.

Realisasi dan perkiraan sumber-sumber penerimaan pembiayaan daerah dan pengeluaran pembiayaan daerah Pemerintah provinsi Sulawesi Tenggara pada Tahun 2021 -2023 disajikan dalam bentuk tabel sebagai berikut:

Tabel 3.14
Realisasi dan Proyeksi / Target Pembiayaan
Provinsi Sulawesi Tenggara Tahun 2021 – 2023

No	Jenis Penerimaan dan Pengeluaran Pembiayaan Daerah	Jumlah		
		Realisasi 2021	Realisasi 2022	Target Tahun 2023
03.01	Penerimaan pembiayaan	816.223.101.701,79	1.293.103.189.002,29	693.031.270.369,90
03.02	Pengeluaran pembiayaan	25.000.000.000,00	48.656.923.392,00	277.000.000.000,00
Jumlah Pembiayaan Netto		791.223.101.701,79	1.244.446.265.610,00	416.031.270.369,90

Sumber: BPKAD 2023



BAB IV

SASARAN DAN PRIORITAS PEMBANGUNAN DAERAH

4.1. TUJUAN DAN SASARAN PEMBANGUNAN DAERAH

Pembangunan Daerah dilaksanakan dengan tujuan untuk peningkatan dan pemerataan pendapatan masyarakat, kesempatan kerja, lapangan berusaha, meningkatkan akses dan kualitas pelayanan publik dan daya saing daerah. Penyelarasan pembangunan antara daerah dengan pusat serta antarwilayah merupakan kunci dalam upaya mencapai tujuan pembangunan daerah. Sesuai yang tertuang dalam Pasal 2 ayat (4) Undang-Undang Nomor 25 Tahun 2004 tentang Sistem Perencanaan Pembangunan Nasional (SPPN) bahwa perencanaan pembangunan bertujuan untuk: (i) mendukung koordinasi antarpelaku pembangunan; (ii) menjamin terciptanya integrasi, sinkronisasi, dan sinergi baik antar daerah, antar ruang, antar waktu, antar fungsi pemerintah maupun antara Pusat dan Daerah; (iii) menjamin keterkaitan dan konsistensi antara perencanaan, penganggaran, pelaksanaan, dan pengawasan; (iv) mengoptimalkan partisipasi masyarakat; dan (v) menjamin tercapainya penggunaan sumber daya secara efisien, efektif, berkeadilan, dan berkelanjutan. Rencana Kerja Pemerintah Daerah (RKPD) yang merupakan penjabaran tahunan dari dokumen Rencana Pembangunan Jangka Menengah Daerah (RPJMD) harus berpedoman pada Rencana Kerja Pemerintah Pusat (RKP) dan Program Prioritas Daerah yang telah ditetapkan oleh Pemerintah Pusat.

Tema dari RKP 2023 adalah “Peningkatan Produktivitas untuk Transformasi Ekonomi yang Inklusif dan Berkelanjutan.” Dari tema tersebut, terdapat tujuh arahan presiden terkait Prioritas Nasional dalam RKP 2023 yaitu 1) memperkuat ketahanan ekonomi untuk pertumbuhan yang berkualitas dan berkeadilan; 2) mengembangkan wilayah untuk mengurangi kesenjangan dan menjamin pemerataan; 3) meningkatkan sumber daya manusia berkualitas dan berdaya saing; 4) revolusi mental dan pembangunan kebudayaan; 5) memperkuat infrastruktur untuk mendukung pengembangan ekonomi dan pelayanan dasar; 6) membangun lingkungan hidup, meningkatkan ketahanan bencana, dan perubahan iklim; 7) memperkuat stabilitas polhukhankam dan transformasi pelayanan publik. Ketujuh Prioritas Nasional ini diharapkan mampu meningkatkan produktivitas sehingga menciptakan transformasi ekonomi yang inklusif dan berkelanjutan sesuai dengan tema RKP Tahun 2023.

Sebagai bentuk sinkronisasi dengan RKP Tahun 2023, maka tema RKPD Provinsi Sulawesi Tenggara Tahun 2023 adalah **“Peningkatan Produktivitas untuk Transformasi Ekonomi yang Inklusif dan Berkelanjutan melalui Peningkatan Kualitas Sumber Daya Manusia dan Infrastruktur Pendukung.”** Wujud dukungan Pemerintah Provinsi Sulawesi Tenggara dalam RKPD tersebut tentunya harus sesuai dengan kewenangan daerah dalam menjalankan urusan pemerintahan konkuren yaitu urusan pemerintahan yang dibagi antara Pemerintah Pusat dan Daerah Provinsi dan



Daerah Kabupaten/Kota dan menjadi dasar pelaksanaan otonomi daerah serta didasarkan pada prinsip akuntabilitas, efisiensi, dan eksternalitas, serta kepentingan strategis nasional.

Sejalan dengan sasaran dan target nasional maka sasaran dan target pembangunan Sulawesi Tenggara adalah sebagai berikut :

- 1 Pertumbuhan ekonomi Sulawesi Tenggara pada tahun 2021 mengalami pertumbuhan sebesar 4,10 persen dibanding tahun 2020. Untuk target tahun 2023 pertumbuhan ekonomi Sulawesi Tenggara diperkirakan sebesar 5,5-6,5 persen.
- 2 Persentase penduduk miskin Sulawesi Tenggara pada September 2021 sebesar 11,74 persen (323.260 jiwa), meningkat dibandingkan Maret 2021 sebesar 11,66 persen (318.700 jiwa), maka target yang ingin dicapai pada akhir tahun 2023 diperkirakan menurun sebesar 11,40-11,10 persen.
- 3 Pencapaian IPM Provinsi Sulawesi Tenggara Tahun 2021 mencapai 71,66. Hal ini berbeda dengan pencapaian IPM tahun 2020. Pada tahun 2020 pandemi COVID-19 telah menyebabkan perlambatan pertumbuhan IPM yang disebabkan oleh penurunan pengeluaran per kapita yang disesuaikan. Pada tahun 2021, pengeluaran per kapita telah merangkak naik 0,53 persen dibanding tahun 2020. Sementara itu, target IPM untuk Tahun 2023 adalah sebesar 71,86 - 72,16.
- 4 Efek pandemi Covid-19 terhadap angka Gini Ratio baru mulai terlihat pada Maret 2021, atau satu tahun setelah virus Covid-19 merebak. Angka Gini Rasio mulai meningkat pada Maret 2021 sebesar 0,390 dan berlanjut pada September 2021 sebesar 0,394. Target Gini Rasio untuk Tahun 2023 adalah sebesar 0,390 –0,385.
- 5 Capaian Tingkat Pengangguran Terbuka (TPT) Provinsi Sulawesi Tenggara pada Agustus 2021 adalah sebesar 3,92 persen menurun dari 4,22 persen pada Februari 2021 dan 4,58 persen pada Agustus 2020. Target Tingkat Pengangguran Terbuka Provinsi Sulawesi Tenggara Tahun 2023 adalah sebesar 3,90 –3,50 persen.

Penyusunan tujuan dan sasaran yang hendak dicapai pada Tahun 2023 mempertimbangkan potensi, isu dan permasalahan, dan hasil analisis serta evaluasi capaian kinerja pembangunan tahun sebelumnya. Penyusunan RKPD Tahun 2023 juga mengacu pada tujuan dan sasaran yang tercantum dalam dokumen Perubahan RPJMD Provinsi Sulawesi Tenggara Tahun 2018-2023. RKPD Tahun 2023 juga memperhatikan pemulihan kondisi *pasca pandemik Covid-19*, terkait pemulihan ekonomi, sosial dan kesehatan.

Adapun tujuan dan sasaran RPJMD Provinsi Sulawesi Tenggara yang menjadi tujuan dan sasaran pembangunan yang dijabarkan ke dalam RKPD Tahun 2023 disajikan pada tabel berikut ini :



Tabel 4.1

Tujuan dan Sasaran RPJMD Provinsi Sulawesi Tenggara Tahun 2018-2023 dan menjadi Tujuan dan Sasaran RKPD Provinsi Sulawesi Tenggara Tahun 2023

Visi RPJMD Prov. Sultra Tahun 2018-2023: Terwujudnya Sulawesi Tenggara yang Aman, Maju, Sejahtera dan Bermartabat	
Tujuan RPJMD 2018-2023/RKPD Tahun 2023	Sasaran RPJMD 2018-2023/RKPD Tahun 2023
<p>Misi 1: Meningkatkan kualitas hidup masyarakat agar dapat berdaulat dan aman dalam bidang ekonomi, pangan, pendidikan, kesehatan, lingkungan, politik, serta iman dan taqwa</p> <p>Tujuan 1: Mewujudkan rasa aman pada berbagai aspek kehidupan untuk mencapai kualitas hidup masyarakat yang baik</p>	<p>Sasaran 1: Terpenuhinya kebutuhan pangan pokok masyarakat</p> <p>Sasaran 2: Meningkatnya kualitas layanan kesehatan dan pendidikan</p> <p>Sasaran 3: Terpeliharanya kualitas lingkungan dalam pengelolaan sumberdaya alam berkelanjutan</p> <p>Sasaran 4: Terciptanya ketertiban dan ketentraman umum bagi masyarakat dalam menjalankan aktivitas ekonomi, sosial, dan politiknya sehari-hari</p>
<p>Misi 2 : Memajukan daya saing wilayah melalui penguatan ekonomi lokal dan peningkatan investasi.</p> <p>Tujuan 2: Meningkatkan produktivitas dan daya saing perekonomian daerah</p>	<p>Sasaran 5: Meningkatnya pendapatan masyarakat berpenghasilan rendah dan pelaku usaha mikro dan kecil</p> <p>Sasaran 6: Meningkatnya produktivitas dan nilai tambah sektor unggulan daerah</p> <p>Sasaran 7: Meningkatnya penyerapan tenaga kerja sektor unggulan daerah</p>
<p>Misi 3 : Mendorong birokrasi pemerintahan provinsi yang modern, tata kelola pemerintahan desa yang baik (good</p>	<p>Sasaran 8: Meningkatnya akuntabilitas dan transparansi penyelenggaraan pemerintahan</p>



**Visi RPJMD Prov. Sultra Tahun 2018-2023:
Terwujudnya Sulawesi Tenggara yang Aman, Maju, Sejahtera dan Bermartabat**

<p>village governance) serta memberikan bantuan kepada kecamatan dan kelurahan sebagai pusat pelayanan pemerintahan.</p> <p>Tujuan 3: Mewujudkan tata kelola pemerintahan yang baik</p>	<p>Sasaran 9: Meningkatnya kualitas penyelenggaraan pemerintahan kecamatan, kelurahan dan desa</p>
<p>Misi 4 : Meningkatkan konektivitas dan kemitraan antar pemerintah, swasta dan masyarakat dalam rangka peningkatan daya saing daerah melalui pembangunan dan perbaikan infrastruktur dan aspek-aspek sosial ekonomi.</p> <p>Tujuan 4: Meningkatkan daya saing antar wilayah</p>	<p>Sasaran10: Meningkatnya konektivitas antar wilayah</p> <p>Sasaran 11: Meningkatnya perekonomian di daerah pedalaman dan kepulauan serta daerah terisolasi dan terpencil</p>

Sumber: Perubahan RPJMD Prov. Sultra Tahun 2018-2023.

4.2. SASARAN DAN PRIORITAS PEMBANGUNAN TAHUN 2023

Prioritas dan Sasaran Pembangunan Provinsi Sulawesi Tenggara Tahun 2023 harus bersinergi dengan prioritas pembangunan berdasarkan visi, misi, tujuan dan sasaran pembangunan sebagaimana tertuang dalam RPJMN 2020-2024 dan RPJMD Provinsi Sulawesi Tenggara Tahun 2018-2023. Berdasarkan visi dan misi Presiden dan Wakil Presiden melalui 5 (lima) arahan utama Presiden sebagai berikut:

1. Pembangunan Sumber Daya Manusia (SDM), membangun Sumber Daya Manusia pekerja keras yang dinamis, produktif, terampil, menguasai ilmu pengetahuan dan teknologi didukung dengan kerjasama industri dan talenta global;
2. Pembangunan Infrastruktur, melanjutkan pembangunan infrastruktur untuk menghubungkan kawasan produksi dengan kawasan distribusi, mempermudah akses ke kawasan wisata, mendongkrak lapangan kerja baru, dan mempercepat peningkatan nilai tambah perekonomian rakyat;
3. Penyederhanaan Regulasi, menyederhanakan segala bentuk regulasi dengan pendekatan Omnibus Law, terutama menerbitkan 2 Undang-Undang. pertama Undang-Undang Cipta Kerja dan kedua Undang-Undang Pemberdayaan Usaha Mikro, Kecil Menengah (UMKM);



4. Penyederhanaan Birokrasi, memprioritaskan investasi untuk penciptaan lapangan kerja, memangkas prosedur dan birokrasi yang panjang, dan menyederhanakan eselonisasi; dan
5. Transformasi Ekonomi, Melakukan transformasi ekonomi dari ketergantungan SDA menjadi daya saing manufaktur dan jasa modern yang mempunyai nilai tambah tinggi bagi kemakmuran bangsa demi keadilan sosial bagi seluruh rakyat Indonesia.

Dalam rangka mendukung 5 (lima) arahan Presiden tersebut, maka diterjemahkan ke dalam 7 (tujuh) Agenda Pembangunan yang perlu dilakukan, sebagai berikut:

1. Memperkuat Ketahanan Ekonomi untuk Pertumbuhan yang Berkualitas dan Berkeadilan

Sasaran PN 1 adalah sebagai berikut:

- a) Meningkatnya daya dukung dan kualitas sumber daya ekonomi sebagai modalitas bagi pembangunan ekonomi yang berkelanjutan dengan mendorong peningkatan porsi energy baru terbarukan dalam bauran energy nasional, skor pola pangan harapan serta akurasi pendataan stok sumber daya ikan dan pemanfaatannya;
- b) Meningkatnya nilai tambah, lapangan kerja, investasi, ekspor dan daya saing perekonomian dengan mendorong peningkatan (1) rasio kewirausahaan nasional, (2) pertumbuhan Produk Domestik Bruto (PDB) pertanian, (3) pertumbuhan PDB industry pengolahan, (4) kontribusi PDB industry pengolahan, (5) nilai devisa pariwisata, (6) kontribusi PDB pariwisata, (7) penyediaan lapangan kerja, (8) pertumbuhan investasi, (9) pertumbuhan ekspor industry pengolahan, (10) pertumbuhan ekspor riil barang dan jasa, serta (11) rasio perpajakan terhadap PDB.

2. Mengembangkan Wilayah untuk Mengurangi Kesenjangan dan Menjamin Pemerataan.

Sasaran PN 2 adalah sebagai berikut:

- a) Meningkatnya pertumbuhan ekonomi dan tingkat kesejahteraan masyarakat di Kawasan Timur Indonesia (KTI) dengan mendorong (1) laju pertumbuhan Produk Domestik Regional Bruto (PDRB), (2) Indeks Pembangunan Manusia (IPM) di KTI, serta (3) penurunan persentase penduduk miskin KTI;
- b) Terjaganya pertumbuhan ekonomi dan tingkat kesejahteraan masyarakat di Kawasan Barat Indonesia dengan mendorong (1) laju pertumbuhan PDRB, (2) IPM di KBI, serta (3) penurunan persentase penduduk miskin KBI;

3. Meningkatkan Sumber Daya Manusia yang Berkualitas dan Berdaya Saing

Sasaran PN 3 adalah sebagai berikut:

- a) Terkendalinya pertumbuhan penduduk dan menguatnya tata kelola kependudukan dengan menjaga Angka Kelahiran Total (Total Fertility Rate/TFR) dan meningkatkan persentase cakupan kepemilikan Nomor Induk Kependudukan (NIK);
- b) Meningkatnya perlindungan social bagi seluruh penduduk dengan mendorong peningkatan jumlah penduduk yang tercakup dalam



- program jaminan social dan jumlah rumah tangga miskin yang memperoleh bantuan social;
- c) Terpenuhinya layanan dasar bidang kesehatan dan pendidikan yang dapat menurunkan prevalensi stunting, insiden tuberculosis, angka kematian ibu, prevalensi obesitas penduduk .18 tahun, persentase merokok usia 10-18 tahun, meningkatkan nilai rata-rata PISA (membaca, matematika, sains), rata-rata lama sekolah penduduk usia 15 tahun keatas serta harapan lama sekolah;
 - d) Meningkatnya kualitas anak, perempuan dan pemuda melalui peningkatan Indeks Perlindungan Anak (IPA), Indeks Pembangunan Gender (IPG) dan Indeks Pembangunan Pemuda (IPP);
 - e) Meningkatnya asset produktif bagi rumah tangga miskin dan rentan dengan mendorong kenaikan persentase rumah tangga miskin dan rentan yang memiliki asset produktif
 - f) Meningkatnya produktifitas dan daya saing dengan peningkatan persentase angkatan kerja berpendidikan menengah ke atas, jumlah perguruan tinggi yang masuk dalam world class university, proporsi pekerja yang bekerja pada bidang keahlian menengah dan tinggi, serta peningkatan peringkat global innovation index.
4. Revolusi Mental dan Pembangunan Kebudayaan
Sasaran PN 4 adalah sebagai berikut:
- a) Menguatnya revolusi mental dan pembinaan ideology Pancasila untuk memantapkan ketahanan budaya dengan mendorong peningkatan Indeks Capaian Revolusi mental;
 - b) Meningkatnya pemajuan kebudayaan untuk meningkatkan peran kebudayaan dalam pembangunan dengan peningkatan Indeks Pembangunan Kebudayaan;
 - c) Meningkatnya kualitas kehidupan masyarakat dan daya rekat social dengan mendorong optimalisasi capaian Indeks Pembangunan Masyarakat;
 - d) Menguatnya moderasi beragama untuk mewujudkan kerukunan umat dan membangun harmoni social dalam kehidupan masyarakat dengan meningkatkan Indeks Kerukunan Umat beragama;
 - e) Meningkatnya ketahanan keluarga untuk meperkukuh karakter bangsa dengan mengoptimalkan capaian Indeks Pembangunan Keluarga dan median usia kawin pertama perempuan
 - f) Meningkatnya budaya literasi untuk mewujudkan masyarakat berpengetahuan, inovatif dan kreatif dengan mendorong pencapaian Nilai Budaya Literasi
5. Memperkuat Infrastruktur untuk Mendukung Pengembangan Ekonomi dan Pelayanan Dasar
Sasaran PN 5 adalah sebagai berikut:
- a) Meningkatnya penyediaan infrastruktur layanan dasar dengan mendorong peningkatan rumah tangga yang menempati hunian layak dan terjangkau, pemenuhan kebutuhan air baku (kumulatif, persen), luas daerah irigasi premium yang dimodernisasi (kumulatif, persen)



- dan mendorong penurunan rasio fatalitas kecelakaan jalan per 10.000 kendaraan terhadap angka dasar (2010).
- b) Meningkatnya konektivitas untuk mendukung kegiatan ekonomi dan akses menuju pelayanan dasar dengan mendorong peningkatan waktu tempuh pada jalan lintas utama terpadu (jam/100 KM) dan persentase rute pelayaran yang saling terhubung (loop);
 - c) Meningkatnya layanan infrastruktur perkotaan dengan mendorong kenaikan jumlah kota metropolitan dengan system angkutan umum massal perkotaan yang dibangun dan dikembangkan (kota);
 - d) Meningkatnya layanan energy dan ketenagalistrikan dengan mendorong peningkatan rasio elektrifikasi dan rata-rata pemenuhan kebutuhan (konsumsi) listrik (kWh/kapita);
 - e) Meningkatnya layanan infrastruktur Teknologi Informasi dan Komunikasi (TIK) melalui peningkatan populasi yang dijangkau oleh jaringan bergerak pitalebar (4G).
6. Membangun Lingkungan Hidup, Meningkatkan Ketahanan Bencana, dan Perubahan Iklim
Sasaran PN 6 adalah sebagai berikut:
- a) Meningkatnya kualitas lingkungan hidup dengan mendorong meningkatnya Indeks Kualitas Lingkungan Hidup (IKLH);
 - b) Berkurangnya kerugian akibat dampak bencana dan bahaya iklim dengan mendorong penurunan potensi kehilangan PDB akibat dampak bencana dan iklim terhadap total PDB;
 - c) Meningkatkan capaian penurunan emisi dan intensitas emisi GRK terhadap baseline dengan mendorong penurunan emisi GRK dan peningkatan porsi bauran energy baru terbarukan dalam energy nasional.
7. Memperkuat Stabilitas Polhukhankam dan Transformasi Pelayanan Publik
Sasaran PN 7 adalah sebagai berikut:
- a) Terwujudnya demokrasi yang terkonsolidasi, terpeliharanya kebebasan, menguatnya kapasitas lembaga-lembaga demokrasi dan terjaganya kesetaraan warga Negara secara optimal dengan meningkatkan Indeks Demokrasi Indonesia dan tingkat kepercayaan masyarakat terhadap konten informasi public terkait kebijakan dan program prioritas pemerintah;
 - b) Optimalnya kebijakan luar negeri dengan meningkatkan Indeks pengaruh dan Peran Indonesia di Dunia Internasional;
 - c) Meningkatnya penegakan hokum nasional yang mantap dengan meningkatkan Indeks Pembangunan Hukum;
 - d) Meningkatnya kualitas pelaksanaan reformasi birokrasi dan tata kelola dengan mendorong persentase instansi pemerintah dengan Indeks Reformasi Birokrasi kategori baik ke atas (Kementerian/Lembaga, Provinsi, Kabupaten/Kota);



- e) Terjaganya stabilitas keamanan nasional dengan mendorong peningkatan persentase ancaman terhadap keselamatan segenap bangsa di seluruh wilayah NKRI yang dapat diatasi.

Prioritas pembangunan merupakan strategi dalam upaya percepatan pencapaian sasaran pembangunan daerah maupun nasional seperti yang tertuang dalam RPJMN 2020-2024 dan Perubahan RPJMD Provinsi Sulawesi Tenggara Tahun 2018-2023. Prioritas pembangunan dalam RKP Tahun 2023 dan RKPD Tahun 2023 dilakukan dengan memperhatikan isu/permasalahan yang dihadapi baik secara nasional maupun lingkup kewilayahan dan hasil evaluasi kinerja pelaksanaan pembangunan tahun sebelumnya dalam kerangka pencapaian sasaran pembangunan nasional dan daerah. Berikut merupakan Prioritas Pembangunan Provinsi Sulawesi Tenggara Tahun 2023:

1. Prioritas 1: Peningkatan Kualitas Hidup Masyarakat dan Pemerataan Akses Terhadap Pelayanan Dasar, yang berfokus pada:
 1. Peningkatan inovasi benih-benih unggul yang dikembangkan melalui teknologi pertanian;
 2. Penuntasan akses dan mutu kualitas layanan pendidikan vokasi serta literasi masyarakat serta memantapkan akses pelayanan kesehatan dasar dan rujukan melalui interkoneksi sistem pelayanan kesehatan;
 3. Penanggulangan pengangguran disertai dengan pengurangan pencemaran dan kerusakan lingkungan;
 4. Penciptaan harmonisasi dan toleransi dalam kehidupan bermasyarakat.
2. Prioritas 2: Peningkatan Daya Saing Perekonomian Daerah melalui Peningkatan Nilai Tambah Sektor-sektor Unggulan, yang berfokus pada:
 - a) Pembangunan/ peningkatan jalan dan jembatan menuju/dalam kawasan strategis;
 - b) Peningkatan Sarana Prasarana Transportasi Dasar melalui pengembangan fasilitas angkutan Jalan dan Penyeberangan.
3. Prioritas 3: Tata Kelola Pemerintahan Yang Baik, yang berfokus pada:
 - a) Optimalisasi Sistem Akuntabilitas Kinerja Instansi Pemerintah dan penerapan *e-planning dan e-budgeting*;
 - b) Optimalisasi inovasi daerah.
4. Prioritas 4: Pengurangan Kesenjangan Antar Wilayah Melalui Peningkatan Infrastruktur Dasar & Wilayah untuk Mendukung Konektivitas, yang berfokus pada:
 - a) Peningkatan konektivitas antarmoda (transportasi darat, laut, udara);
 - b) Peningkatan kualitas jaringan jalan untuk mengurangi kesenjangan;
 - c) Peningkatan akses terhadap air bersih layak dan aman;
 - d) Peningkatan layanan akses sanitasi layak.



BAB V

RENCANA KERJA DAN PENDANAAN DAERAH

Rencana Kerja Pemerintah Daerah Provinsi Sulawesi Tenggara Tahun 2023 telah disusun dengan memperhatikan keterkaitan, sinergi, dan konsistensi dengan dokumen perencanaan lainnya. Rumusan sasaran, program, dan kegiatan pembangunan dalam RKPD juga dirancang untuk menjawab permasalahan yang dihadapi dengan berdasarkan analisis data dan asumsi- asumsi pada saat dokumen perencanaan disusun. Semua program dan kegiatan pembangunan yang direncanakan diharapkan dapat dilaksanakan dan memberikan manfaat bagi masyarakat. Namun demikian, kondisi saat pelaksanaan rencana ternyata terdapat hal-hal yang berbeda dengan asumsi yang telah disusun, sehingga mengharuskan adanya penyesuaian dan perubahan rencana untuk menjamin terwujudnya tujuan dan sasaran pembangunan daerah yang akan dicapai pada tahun 2023.

Berdasarkan hasil capaian kinerja pelaksanaan APBD Provinsi Sulawesi Tenggara Tahun Anggaran 2023 dan beberapa perubahan dan perkembangan kondisi yang kurang sesuai dengan asumsi yang digunakan dalam penyusunan perencanaan sebelumnya, seperti dalam penyusunan kebijakan pendapatan dan belanja serta faktor-faktor lainnya yang menyebabkan perlu adanya pergeseran anggaran antar sub kegiatan, kegiatan dan antar jenis belanja yang secara sistematis diuraikan kedalam rekapitulasi perubahan rencana program kegiatan dan sub kegiatan Pemerintah Provinsi Sulawesi Tenggara Tahun 2023, sebagaimana yang disajikan pada tabel yang memuat tentang rencana urusan, program kegiatan dan sub kegiatan target serta pagu indikatif per Perangkat Daerah. Berikut Rencana Program, Kegiatan dan Sub Kegiatan Prioritas Daerah dalam Perubahan RKPD Tahun 2023 sampai dengan Triwulan II, adalah sebagaimana yang tertera dalam tabel berikut :

KODE	URUSAN/ BIDANG URUSAN PEMERINTAHAN DAERAH DAN POGRAM/KEGIATAN/SUB KEGIATAN				PRIORITAS		INDIKATOR KINERJA HASIL/KELUARAN TOLOK UKUR	SEBELUM PERUBAHAN			SESUDAH PERUBAHAN			PERANGKAT DAERAH PENANGGUNGJAWAB	
					NASIONAL	DAERAH		TARGET	LOKASI	PAGU INDIKATIF (Rp)	TARGET	LOKASI	PAGU INDIKATIF (Rp)		
1	2				3	4	5	6	7	8	9	10	11	12	
1	URUSAN PEMERINTAHAN WAJIB YANG BERKAITAN DENGAN PELAYANAN DASAR									3,515,842,332,974			2,335,933,045,229		
1	01				URUSAN PEMERINTAHAN BIDANG PENDIDIKAN					1,338,186,440,802			1,392,109,017,537	DINAS PENDIDIKAN DAN KEBUDAYAAN	
1	01				DINAS PENDIDIKAN DAN KEBUDAYAAN					1,354,017,440,802			1,410,730,371,438	DINAS PENDIDIKAN DAN KEBUDAYAAN	
1	01	01			PROGRAM PENUNJANG URUSAN PEMERINTAHAN DAERAH PROVINSI	Meningkatkan Sumber Daya Manusia Yang Berkualitas Dan Berdaya Saing	1. Peningkatan kualitas hidup masyarakat dan pemerataan akses terhadap pelayanan dasar	Persentase Cakupan Program Penunjang Urusan Pemerintah Daerah Provinsi (Dinas Pendidikan dan Kebudayaan)	100 %	Semua Kab/Kota, Semua Kecamatan Semua Kelurahan	578,715,000,000	100 %	Semua Kab/Kota, Semua Kecamatan Semua Kelurahan	570,438,135,760	DINAS PENDIDIKAN DAN KEBUDAYAAN
1	01	01	1		Perencanaan, Penganggaran, dan Evaluasi Kinerja Perangkat Daerah	Meningkatkan Sumber Daya Manusia Yang Berkualitas Dan Berdaya Saing	1. Peningkatan kualitas hidup masyarakat dan pemerataan akses terhadap pelayanan dasar	Persentase Cakupan Kegiatan Perencanaan, Penganggaran, dan Evaluasi Kinerja Perangkat Daerah	100 %	Semua Kab/Kota, Semua Kecamatan Semua Kelurahan	1,845,000,000	100 %	Semua Kab/Kota, Semua Kecamatan Semua Kelurahan	1,436,839,045	DINAS PENDIDIKAN DAN KEBUDAYAAN
1	01	01	1	01	Penyusunan Dokumen Perencanaan Perangkat Daerah	Meningkatkan Sumber Daya Manusia Yang Berkualitas Dan Berdaya Saing	1. Peningkatan kualitas hidup masyarakat dan pemerataan akses terhadap pelayanan dasar	Jumlah Dokumen Perencanaan Perangkat Daerah	1 Dokumen	Semua Kab/Kota, Semua Kecamatan Semua Kelurahan	300,000,000	1 Dokumen	Semua Kab/Kota, Semua Kecamatan Semua Kelurahan	91,870,000	DINAS PENDIDIKAN DAN KEBUDAYAAN
1	01	01	1	02	Koordinasi dan Penyusunan Dokumen RKA- SKPD	Meningkatkan Sumber Daya Manusia Yang Berkualitas Dan Berdaya Saing	1. Peningkatan kualitas hidup masyarakat dan pemerataan akses terhadap pelayanan dasar	Jumlah Dokumen RKA-SKPD dan Laporan Hasil Koordinasi Penyusunan Dokumen RKA-SKPD	1 Dokumen	Semua Kab/Kota, Semua Kecamatan Semua Kelurahan	60,000,000	1 Dokumen	Semua Kab/Kota, Semua Kecamatan Semua Kelurahan	655,670,045	DINAS PENDIDIKAN DAN KEBUDAYAAN
1	01	01	1	03	Koordinasi dan Penyusunan Dokumen Perubahan RKA- SKPD	Meningkatkan Sumber Daya Manusia Yang Berkualitas Dan Berdaya Saing	1. Peningkatan kualitas hidup masyarakat dan pemerataan akses terhadap pelayanan dasar	Jumlah Dokumen Perubahan RKA-SKPD dan Laporan Hasil Koordinasi Penyusunan Dokumen Perubahan RKA-SKPD	1 Dokumen	Semua Kab/Kota, Semua Kecamatan Semua Kelurahan	60,000,000	1 Dokumen	Semua Kab/Kota, Semua Kecamatan Semua Kelurahan		DINAS PENDIDIKAN DAN KEBUDAYAAN
1	01	01	1	04	Koordinasi dan Penyusunan DPA- SKPD	Meningkatkan Sumber Daya Manusia Yang Berkualitas Dan Berdaya Saing	1. Peningkatan kualitas hidup masyarakat dan pemerataan akses terhadap pelayanan dasar	Jumlah Dokumen DPA-SKPD dan Laporan Hasil Koordinasi Penyusunan Dokumen DPA-SKPD	1 Dokumen	Semua Kab/Kota, Semua Kecamatan Semua Kelurahan	200,000,000	1 Dokumen	Semua Kab/Kota, Semua Kecamatan Semua Kelurahan		DINAS PENDIDIKAN DAN KEBUDAYAAN

KODE	URUSAN/ BIDANG URUSAN PEMERINTAHAN DAERAH DAN POGRAM/KEGIATAN/SUB KEGIATAN	PRIORITAS		INDIKATOR KINERJA HASIL/KELUARAN TOLOK UKUR	SEBELUM PERUBAHAN			SESUDAH PERUBAHAN			PERANGKAT DAERAH PENANGGUNGJAWAB				
		NASIONAL	DAERAH		TARGET	LOKASI	PAGU INDIKATIF (Rp)	TARGET	LOKASI	PAGU INDIKATIF (Rp)					
1	2	3	4	5	6	7	8	9	10	11	12				
1	01	01	1	05	Koordinasi dan Penyusunan Perubahan DPA-SKPD	Meningkatkan Sumber Daya Manusia Yang Berkualitas Dan Berdaya Saing	1. Peningkatan kualitas hidup masyarakat dan pemerataan akses terhadap pelayanan dasar	Jumlah Dokumen Perubahan DPA-SKPD dan Laporan Hasil Koordinasi Penyusunan Dokumen Perubahan DPA-SKPD	1 Dokumen	Semua Kab/Kota, Semua Kecamatan Semua Kelurahan	25,000,000	1 Dokumen	Semua Kab/Kota, Semua Kecamatan Semua Kelurahan	DINAS PENDIDIKAN DAN KEBUDAYAAN	
1	01	01	1	06	Koordinasi dan Penyusunan Laporan Capaian Kinerja dan Ikhtisar Realisasi Kinerja SKPD	Meningkatkan Sumber Daya Manusia Yang Berkualitas Dan Berdaya Saing	1. Peningkatan kualitas hidup masyarakat dan pemerataan akses terhadap pelayanan dasar	Jumlah Laporan Capaian Kinerja dan Ikhtisar Realisasi Kinerja SKPD dan Laporan Hasil Koordinasi Penyusunan Laporan Capaian Kinerja dan Ikhtisar Realisasi Kinerja SKPD	1 Laporan	Semua Kab/Kota, Semua Kecamatan Semua Kelurahan	500,000,000	1 Laporan	Semua Kab/Kota, Semua Kecamatan Semua Kelurahan	113,694,000	DINAS PENDIDIKAN DAN KEBUDAYAAN
1	01	01	1	07	Evaluasi Kinerja Perangkat Daerah	Meningkatkan Sumber Daya Manusia Yang Berkualitas Dan Berdaya Saing	1. Peningkatan kualitas hidup masyarakat dan pemerataan akses terhadap pelayanan dasar	Jumlah Laporan Evaluasi Kinerja Perangkat Daerah	1 Laporan	Semua Kab/Kota, Semua Kecamatan Semua Kelurahan	700,000,000	1 Laporan	Semua Kab/Kota, Semua Kecamatan Semua Kelurahan	575,605,000	DINAS PENDIDIKAN DAN KEBUDAYAAN
1	01	01	1		Administrasi Keuangan Perangkat Daerah	Meningkatkan Sumber Daya Manusia Yang Berkualitas Dan Berdaya Saing	1. Peningkatan kualitas hidup masyarakat dan pemerataan akses terhadap pelayanan dasar	Persentase Cakupan Kegiatan Administrasi Keuangan Perangkat Daerah	100 %	Semua Kab/Kota, Semua Kecamatan Semua Kelurahan	554,650,000,000	100 %	Semua Kab/Kota, Semua Kecamatan Semua Kelurahan	555,546,603,981	DINAS PENDIDIKAN DAN KEBUDAYAAN
1	01	01	1	01	Penyediaan Gaji dan Tunjangan ASN	Meningkatkan Sumber Daya Manusia Yang Berkualitas Dan Berdaya Saing	1. Peningkatan kualitas hidup masyarakat dan pemerataan akses terhadap pelayanan dasar	Jumlah Orang yang Menerima Gaji dan Tunjangan ASN	6500 Orang/Bulan	Semua Kab/Kota, Semua Kecamatan Semua Kelurahan	553,590,000,000	6500 Orang/Bulan	Semua Kab/Kota, Semua Kecamatan Semua Kelurahan	553,756,013,853	DINAS PENDIDIKAN DAN KEBUDAYAAN
1	01	01	1	02	Penyediaan Administrasi Pelaksanaan Tugas ASN	Meningkatkan Sumber Daya Manusia Yang Berkualitas Dan Berdaya Saing	1. Peningkatan kualitas hidup masyarakat dan pemerataan akses terhadap pelayanan dasar	Jumlah Dokumen Hasil Penyediaan Administrasi Pelaksanaan Tugas ASN	1 Dokumen	Semua Kab/Kota, Semua Kecamatan Semua Kelurahan	500,000,000	1 Dokumen	Semua Kab/Kota, Semua Kecamatan Semua Kelurahan	793,440,000	DINAS PENDIDIKAN DAN KEBUDAYAAN
1	01	01	1	03	Pelaksanaan Penatausahaan dan Pengujian/Verifikasi Keuangan SKPD	Meningkatkan Sumber Daya Manusia Yang Berkualitas Dan Berdaya Saing	1. Peningkatan kualitas hidup masyarakat dan pemerataan akses terhadap pelayanan dasar	Jumlah Dokumen Penatausahaan dan Pengujian/Verifikasi Keuangan SKPD	1 Dokumen	Semua Kab/Kota, Semua Kecamatan Semua Kelurahan	90,000,000	1 Dokumen	Semua Kab/Kota, Semua Kecamatan Semua Kelurahan	495,830,128	DINAS PENDIDIKAN DAN KEBUDAYAAN

KODE	URUSAN/ BIDANG URUSAN PEMERINTAHAN DAERAH DAN POGRAM/KEGIATAN/SUB KEGIATAN	PRIORITAS		INDIKATOR KINERJA HASIL/KELUARAN TOLOK UKUR	SEBELUM PERUBAHAN			SESUDAH PERUBAHAN			PERANGKAT DAERAH PENANGGUNGJAWAB				
		NASIONAL	DAERAH		TARGET	LOKASI	PAGU INDIKATIF (Rp)	TARGET	LOKASI	PAGU INDIKATIF (Rp)					
1	2	3	4	5	6	7	8	9	10	11	12				
1	01	01	1	04	Koordinasi dan Pelaksanaan Akuntansi SKPD	Meningkatkan Sumber Daya Manusia Yang Berkualitas Dan Berdaya Saing	1. Peningkatan kualitas hidup masyarakat dan pemerataan akses terhadap pelayanan dasar	Jumlah Dokumen Hasil Koordinasi dan Pelaksanaan Akuntansi SKPD	1 Dokumen	Semua Kab/Kota, Semua Kecamatan Semua Kelurahan	20,000,000	1 Dokumen	Semua Kab/Kota, Semua Kecamatan Semua Kelurahan	18,000,000	DINAS PENDIDIKAN DAN KEBUDAYAAN
1	01	01	1	05	Koordinasi dan Penyusunan Laporan Keuangan Akhir Tahun SKPD	Meningkatkan Sumber Daya Manusia Yang Berkualitas Dan Berdaya Saing	1. Peningkatan kualitas hidup masyarakat dan pemerataan akses terhadap pelayanan dasar	Jumlah Laporan Keuangan Akhir Tahun SKPD dan Laporan Hasil Koordinasi Penyusunan Laporan Keuangan Akhir Tahun SKPD	1 Laporan	Semua Kab/Kota, Semua Kecamatan Semua Kelurahan	50,000,000	1 Laporan	Semua Kab/Kota, Semua Kecamatan Semua Kelurahan	88,730,000	DINAS PENDIDIKAN DAN KEBUDAYAAN
1	01	01	1	06	Pengelolaan dan Penyiapan Bahan Tanggapan Pemeriksaan	Meningkatkan Sumber Daya Manusia Yang Berkualitas Dan Berdaya Saing	1. Peningkatan kualitas hidup masyarakat dan pemerataan akses terhadap pelayanan dasar	Jumlah Dokumen Bahan Tanggapan Pemeriksaan dan Tindak Lanjut Pemeriksaan	1 Dokumen	Semua Kab/Kota, Semua Kecamatan Semua Kelurahan	-	1 Dokumen	Semua Kab/Kota, Semua Kecamatan Semua Kelurahan	-	DINAS PENDIDIKAN DAN KEBUDAYAAN
1	01	01	1	07	Koordinasi dan Penyusunan Laporan Keuangan Bulanan/ Triwulanan/Semes teran SKPD	Meningkatkan Sumber Daya Manusia Yang Berkualitas Dan Berdaya Saing	1. Peningkatan kualitas hidup masyarakat dan pemerataan akses terhadap pelayanan dasar	Jumlah Laporan Keuang Bulanan/ Triwulanan/Semesteran dan Laporan Koordinas Penyusunan Laporan Ke Bulanan/Triwulanan/Se SKPD	1 Laporan	Semua Kab/Kota, Semua Kecamatan Semua Kelurahan	400,000,000	1 Laporan	Semua Kab/Kota, Semua Kecamatan Semua Kelurahan	394,590,000	DINAS PENDIDIKAN DAN KEBUDAYAAN
1	01	01	1	08	Penyusunan Pelaporan dan Analisis Prognosis Realisasi Anggaran	Meningkatkan Sumber Daya Manusia Yang Berkualitas Dan Berdaya Saing	1. Peningkatan kualitas hidup masyarakat dan pemerataan akses terhadap pelayanan dasar	Jumlah Dokumen Pelaporan dan Analisis Prognosis Realisasi Anggaran	1 Dokumen	Semua Kab/Kota, Semua Kecamatan Semua Kelurahan	-	1 Dokumen	Semua Kab/Kota, Semua Kecamatan Semua Kelurahan	-	DINAS PENDIDIKAN DAN KEBUDAYAAN
1	01	01	1		Administrasi Barang Milik Daerah pada Perangkat Daerah	Meningkatkan Sumber Daya Manusia Yang Berkualitas Dan Berdaya Saing	1. Peningkatan kualitas hidup masyarakat dan pemerataan akses terhadap pelayanan dasar	Persentase Cakupan Kegiatan Administrasi Barang Milik Daerah pada Perangkat Daerah	100 %	Semua Kab/Kota, Semua Kecamatan Semua Kelurahan	310,000,000	100 %	Semua Kab/Kota, Semua Kecamatan Semua Kelurahan	193,763,000	DINAS PENDIDIKAN DAN KEBUDAYAAN

KODE	URUSAN/ BIDANG URUSAN PEMERINTAHAN DAERAH DAN POGRAM/KEGIATAN/SUB KEGIATAN					PRIORITAS		INDIKATOR KINERJA HASIL/KELUARAN TOLOK UKUR	SEBELUM PERUBAHAN			SESUDAH PERUBAHAN			PERANGKAT DAERAH PENANGGUNGJAWAB
						NASIONAL	DAERAH		TARGET	LOKASI	PAGU INDIKATIF (Rp)	TARGET	LOKASI	PAGU INDIKATIF (Rp)	
1	2					3	4	5	6	7	8	9	10	11	12
1	01	01	1	01	Penyusunan Perencanaan Kebutuhan Barang Milik Daerah SKPD	Meningkatkan Sumber Daya Manusia Yang Berkualitas Dan Berdaya Saing	1. Peningkatan kualitas hidup masyarakat dan pemerataan akses terhadap pelayanan dasar	Jumlah Rencana Kebutuhan Barang Milik Daerah SKPD	1 Dokumen	Semua Kab/Kota, Semua Kecamatan Semua Kelurahan		1 Dokumen	Semua Kab/Kota, Semua Kecamatan Semua Kelurahan		DINAS PENDIDIKAN DAN KEBUDAYAAN
1	01	01	1	02	Pengamanan Barang Milik Daerah SKPD	Meningkatkan Sumber Daya Manusia Yang Berkualitas Dan Berdaya Saing	1. Peningkatan kualitas hidup masyarakat dan pemerataan akses terhadap pelayanan dasar	Jumlah Dokumen Pengamanan Barang Milik Daerah SKPD	1 Dokumen	Semua Kab/Kota, Semua Kecamatan Semua Kelurahan	100,000,000	1 Dokumen	Semua Kab/Kota, Semua Kecamatan Semua Kelurahan		DINAS PENDIDIKAN DAN KEBUDAYAAN
1	01	01	1	03	Koordinasi dan Penilaian Barang Milik Daerah SKPD	Meningkatkan Sumber Daya Manusia Yang Berkualitas Dan Berdaya Saing	1. Peningkatan kualitas hidup masyarakat dan pemerataan akses terhadap pelayanan dasar	Jumlah Laporan Hasil Penilaian Barang Milik Daerah dan Hasil Koordinasi Penilaian Barang Milik Daerah SKPD	1 Laporan	Semua Kab/Kota, Semua Kecamatan Semua Kelurahan		1 Laporan	Semua Kab/Kota, Semua Kecamatan Semua Kelurahan		DINAS PENDIDIKAN DAN KEBUDAYAAN
1	01	01	1	04	Pembinaan, Pengawasan, dan Pengendalian Barang Milik Daerah pada SKPD	Meningkatkan Sumber Daya Manusia Yang Berkualitas Dan Berdaya Saing	1. Peningkatan kualitas hidup masyarakat dan pemerataan akses terhadap pelayanan dasar	Jumlah Laporan Hasil Pembinaan, Pengawasan, dan Pengendalian Barang Milik Daerah pada SKPD	1 Laporan	Semua Kab/Kota, Semua Kecamatan Semua Kelurahan		1 Laporan	Semua Kab/Kota, Semua Kecamatan Semua Kelurahan		DINAS PENDIDIKAN DAN KEBUDAYAAN
1	01	01	1	05	Rekonsiliasi dan Penyusunan Laporan Barang Milik Daerah pada SKPD	Meningkatkan Sumber Daya Manusia Yang Berkualitas Dan Berdaya Saing	1. Peningkatan kualitas hidup masyarakat dan pemerataan akses terhadap pelayanan dasar	Jumlah Laporan Rekonsiliasi dan Penyusunan Laporan Barang Milik Daerah pada SKPD	1 Laporan	Semua Kab/Kota, Semua Kecamatan Semua Kelurahan	10,000,000	1 Laporan	Semua Kab/Kota, Semua Kecamatan Semua Kelurahan		DINAS PENDIDIKAN DAN KEBUDAYAAN
1	01	01	1	06	Penatausahaan Barang Milik Daerah pada SKPD	Meningkatkan Sumber Daya Manusia Yang Berkualitas Dan Berdaya Saing	1. Peningkatan kualitas hidup masyarakat dan pemerataan akses terhadap pelayanan dasar	Jumlah Laporan Penatausahaan Barang Milik Daerah pada SKPD	1 Laporan	Semua Kab/Kota, Semua Kecamatan Semua Kelurahan	200,000,000	1 Laporan	Semua Kab/Kota, Semua Kecamatan Semua Kelurahan	193,763,000	DINAS PENDIDIKAN DAN KEBUDAYAAN
1	01	01	1	07	Pemanfaatan Barang Milik Daerah SKPD	Meningkatkan Sumber Daya Manusia Yang Berkualitas Dan Berdaya Saing	1. Peningkatan kualitas hidup masyarakat dan pemerataan akses terhadap pelayanan dasar	Jumlah Dokumen Hasil Pemanfaatan Barang Milik Daerah SKPD	1 Dokumen	Semua Kab/Kota, Semua Kecamatan Semua Kelurahan		1 Dokumen	Semua Kab/Kota, Semua Kecamatan Semua Kelurahan		DINAS PENDIDIKAN DAN KEBUDAYAAN

KODE	URUSAN/ BIDANG URUSAN PEMERINTAHAN DAERAH DAN POGRAM/KEGIATAN/SUB KEGIATAN				PRIORITAS		INDIKATOR KINERJA HASIL/KELUARAN TOLOK UKUR	SEBELUM PERUBAHAN			SESUDAH PERUBAHAN			PERANGKAT DAERAH PENANGGUNGJAWAB	
					NASIONAL	DAERAH		TARGET	LOKASI	PAGU INDIKATIF (Rp)	TARGET	LOKASI	PAGU INDIKATIF (Rp)		
1	2				3	4	5	6	7	8	9	10	11	12	
1	01	01	1		Administrasi Kepegawaian Perangkat Daerah	Meningkatkan Sumber Daya Manusia Yang Berkualitas Dan Berdaya Saing	1. Peningkatan kualitas hidup masyarakat dan pemerataan akses terhadap pelayanan dasar	Persentase Cakupan Kegiatan Administrasi Kepegawaian Perangkat Daerah	100 %	Semua Kab/Kota, Semua Kecamatan Semua Kelurahan	310,000,000	100 %	Semua Kab/Kota, Semua Kecamatan Semua Kelurahan	1,003,588,264	DINAS PENDIDIKAN DAN KEBUDAYAAN
1	01	01	1	01	Peningkatan Sarana dan Prasarana Disiplin Pegawai	Meningkatkan Sumber Daya Manusia Yang Berkualitas Dan Berdaya Saing	1. Peningkatan kualitas hidup masyarakat dan pemerataan akses terhadap pelayanan dasar	Jumlah Unit Peningkatan Sarana dan Prasarana Disiplin Pegawai	1 Unit	Semua Kab/Kota, Semua Kecamatan Semua Kelurahan	-	1 Unit	Semua Kab/Kota, Semua Kecamatan Semua Kelurahan	-	DINAS PENDIDIKAN DAN KEBUDAYAAN
1	01	01	1	02	Pengadaan Pakaian Dinas Beserta Atribut Kelengkapannya	Meningkatkan Sumber Daya Manusia Yang Berkualitas Dan Berdaya Saing	1. Peningkatan kualitas hidup masyarakat dan pemerataan akses terhadap pelayanan dasar	Jumlah Paket Pakaian Dinas Beserta Atribut Kelengkapan	1 Paket	Semua Kab/Kota, Semua Kecamatan Semua Kelurahan	-	1 Paket	Semua Kab/Kota, Semua Kecamatan Semua Kelurahan	-	DINAS PENDIDIKAN DAN KEBUDAYAAN
1	01	01	1	03	Pendataan dan Pengolahan Administrasi Kepegawaian	Meningkatkan Sumber Daya Manusia Yang Berkualitas Dan Berdaya Saing	1. Peningkatan kualitas hidup masyarakat dan pemerataan akses terhadap pelayanan dasar	Jumlah Dokumen Pendataan dan Pengolahan Administrasi Kepegawaian	1 Dokumen	Semua Kab/Kota, Semua Kecamatan Semua Kelurahan	-	1 Dokumen	Semua Kab/Kota, Semua Kecamatan Semua Kelurahan	-	DINAS PENDIDIKAN DAN KEBUDAYAAN
1	01	01	1	04	Koordinasi dan Pelaksanaan Sistem Informasi Kepegawaian	Meningkatkan Sumber Daya Manusia Yang Berkualitas Dan Berdaya Saing	1. Peningkatan kualitas hidup masyarakat dan pemerataan akses terhadap pelayanan dasar	Jumlah Dokumen Hasil Koordinasi dan Pelaksanaan Sistem Informasi Kepegawaian	1 Dokumen	Semua Kab/Kota, Semua Kecamatan Semua Kelurahan	40,000,000	1 Dokumen	Semua Kab/Kota, Semua Kecamatan Semua Kelurahan	41,799,000	DINAS PENDIDIKAN DAN KEBUDAYAAN
1	01	01	1	05	Monitoring, Evaluasi, dan Penilaian Kinerja Pegawai	Meningkatkan Sumber Daya Manusia Yang Berkualitas Dan Berdaya Saing	1. Peningkatan kualitas hidup masyarakat dan pemerataan akses terhadap pelayanan dasar	Jumlah Dokumen Monitoring, Evaluasi, dan Penilaian Kinerja Pegawai	1 Dokumen	Semua Kab/Kota, Semua Kecamatan Semua Kelurahan	70,000,000	1 Dokumen	Semua Kab/Kota, Semua Kecamatan Semua Kelurahan	745,907,780	DINAS PENDIDIKAN DAN KEBUDAYAAN
1	01	01	1	11	Bimbingan Teknis Implementasi Peraturan Perundang-Undangan	Meningkatkan Sumber Daya Manusia Yang Berkualitas Dan Berdaya Saing	1. Peningkatan kualitas hidup masyarakat dan pemerataan akses terhadap pelayanan dasar	Jumlah Orang yang Mengikuti Bimbingan Teknis Implementasi Peraturan Perundang-Undangan	100 Orang	Semua Kab/Kota, Semua Kecamatan Semua Kelurahan	200,000,000	100 Orang	Semua Kab/Kota, Semua Kecamatan Semua Kelurahan	215,881,484	DINAS PENDIDIKAN DAN KEBUDAYAAN

KODE	URUSAN/ BIDANG URUSAN PEMERINTAHAN DAERAH DAN POGRAM/KEGIATAN/SUB KEGIATAN				PRIORITAS		INDIKATOR KINERJA HASIL/KELUARAN TOLOK UKUR	SEBELUM PERUBAHAN			SESUDAH PERUBAHAN			PERANGKAT DAERAH PENANGGUNGJAWAB	
					NASIONAL	DAERAH		TARGET	LOKASI	PAGU INDIKATIF (Rp)	TARGET	LOKASI	PAGU INDIKATIF (Rp)		
1	2	3	4	5	6	7	8	9	10	11	12				
1	01	01	1	Administrasi Umum Perangkat Daerah	Meningkatkan Sumber Daya Manusia Yang Berkualitas Dan Berdaya Saing	1. Peningkatan kualitas hidup masyarakat dan pemerataan akses terhadap pelayanan dasar	Persentase Cakupan Kegiatan Administrasi Umum Perangkat Daerah	100 %	Semua Kab/Kota, Semua Kecamatan Semua Kelurahan	3,600,000,000	100 %	Semua Kab/Kota, Semua Kecamatan Semua Kelurahan	2,261,618,050	DINAS PENDIDIKAN DAN KEBUDAYAAN	
1	01	01	1	01	Penyediaan Komponen Instalasi Listrik/Penerangan Bangunan Kantor	Meningkatkan Sumber Daya Manusia Yang Berkualitas Dan Berdaya Saing	1. Peningkatan kualitas hidup masyarakat dan pemerataan akses terhadap pelayanan dasar	Jumlah Paket Komponen Instalasi Listrik/Penerangan Bangunan Kantor yang Disediakan	1 Paket	Semua Kab/Kota, Semua Kecamatan Semua Kelurahan	100,000,000	1 Paket	Semua Kab/Kota, Semua Kecamatan Semua Kelurahan		DINAS PENDIDIKAN DAN KEBUDAYAAN
1	01	01	1	02	Penyediaan Peralatan dan Perlengkapan Kantor	Meningkatkan Sumber Daya Manusia Yang Berkualitas Dan Berdaya Saing	1. Peningkatan kualitas hidup masyarakat dan pemerataan akses terhadap pelayanan dasar	Jumlah Paket Peralatan dan Perlengkapan Kantor yang Disediakan	1 Paket	Semua Kab/Kota, Semua Kecamatan Semua Kelurahan	2,000,000,000	1 Paket	Semua Kab/Kota, Semua Kecamatan Semua Kelurahan	643,051,350	DINAS PENDIDIKAN DAN KEBUDAYAAN
1	01	01	1	03	Penyediaan Peralatan Rumah Tangga	Meningkatkan Sumber Daya Manusia Yang Berkualitas Dan Berdaya Saing	1. Peningkatan kualitas hidup masyarakat dan pemerataan akses terhadap pelayanan dasar	Jumlah Paket Peralatan Rumah Tangga yang Disediakan	1 Paket	Semua Kab/Kota, Semua Kecamatan Semua Kelurahan	50,000,000	1 Paket	Semua Kab/Kota, Semua Kecamatan Semua Kelurahan		DINAS PENDIDIKAN DAN KEBUDAYAAN
1	01	01	1	04	Penyediaan Bahan Logistik Kantor	Meningkatkan Sumber Daya Manusia Yang Berkualitas Dan Berdaya Saing	1. Peningkatan kualitas hidup masyarakat dan pemerataan akses terhadap pelayanan dasar	Jumlah Paket Bahan Logistik Kantor yang Disediakan	1 Paket	Semua Kab/Kota, Semua Kecamatan Semua Kelurahan	200,000,000	1 Paket	Semua Kab/Kota, Semua Kecamatan Semua Kelurahan	202,406,700	DINAS PENDIDIKAN DAN KEBUDAYAAN
1	01	01	1	05	Penyediaan Barang Cetak dan Penggandaan	Meningkatkan Sumber Daya Manusia Yang Berkualitas Dan Berdaya Saing	1. Peningkatan kualitas hidup masyarakat dan pemerataan akses terhadap pelayanan dasar	Jumlah Paket Barang Cetak dan Penggandaan yang Disediakan	1 Paket	Semua Kab/Kota, Semua Kecamatan Semua Kelurahan	250,000,000	1 Paket	Semua Kab/Kota, Semua Kecamatan Semua Kelurahan	231,770,000	DINAS PENDIDIKAN DAN KEBUDAYAAN
1	01	01	1	06	Penyediaan Bahan Bacaan dan Peraturan Perundang-Undangan	Meningkatkan Sumber Daya Manusia Yang Berkualitas Dan Berdaya Saing	1. Peningkatan kualitas hidup masyarakat dan pemerataan akses terhadap pelayanan dasar	Jumlah Dokumen Bahan Bacaan dan Peraturan Perundang-Undangan yang Disediakan	1 Dokumen	Semua Kab/Kota, Semua Kecamatan Semua Kelurahan	100,000,000	1 Dokumen	Semua Kab/Kota, Semua Kecamatan Semua Kelurahan	97,320,000	DINAS PENDIDIKAN DAN KEBUDAYAAN

KODE	URUSAN/ BIDANG URUSAN PEMERINTAHAN DAERAH DAN POGRAM/KEGIATAN/SUB KEGIATAN					PRIORITAS		INDIKATOR KINERJA HASIL/KELUARAN TOLOK UKUR	SEBELUM PERUBAHAN			SESUDAH PERUBAHAN			PERANGKAT DAERAH PENANGGUNGJAWAB
						NASIONAL	DAERAH		TARGET	LOKASI	PAGU INDIKATIF (Rp)	TARGET	LOKASI	PAGU INDIKATIF (Rp)	
1	2					3	4	5	6	7	8	9	10	11	12
1	01	01	1	07	Penyediaan Bahan/Material	Meningkatkan Sumber Daya Manusia Yang Berkualitas Dan Berdaya Saing	1. Peningkatan kualitas hidup masyarakat dan pemerataan akses terhadap pelayanan dasar	Jumlah Paket Bahan/Material yang Disediakan	1 Paket	Semua Kab/Kota, Semua Kecamatan Semua Kelurahan	-	1 Paket	Semua Kab/Kota, Semua Kecamatan Semua Kelurahan	-	DINAS PENDIDIKAN DAN KEBUDAYAAN
1	01	01	1	08	Fasilitasi Kunjungan Tamu	Meningkatkan Sumber Daya Manusia Yang Berkualitas Dan Berdaya Saing	1. Peningkatan kualitas hidup masyarakat dan pemerataan akses terhadap pelayanan dasar	Jumlah Laporan Fasilitasi Kunjungan Tamu	1 Laporan	Semua Kab/Kota, Semua Kecamatan Semua Kelurahan	100,000,000	1 Laporan	Semua Kab/Kota, Semua Kecamatan Semua Kelurahan	92,070,000	DINAS PENDIDIKAN DAN KEBUDAYAAN
1	01	01	1	09	Penyelenggaraan Rapat Koordinasi dan Konsultasi SKPD	Meningkatkan Sumber Daya Manusia Yang Berkualitas Dan Berdaya Saing	1. Peningkatan kualitas hidup masyarakat dan pemerataan akses terhadap pelayanan dasar	Jumlah Laporan Penyelenggaraan Rapat Koordinasi dan Konsultasi SKPD	1 Laporan	Semua Kab/Kota, Semua Kecamatan Semua Kelurahan	800,000,000	1 Laporan	Semua Kab/Kota, Semua Kecamatan Semua Kelurahan	995,000,000	DINAS PENDIDIKAN DAN KEBUDAYAAN
1	01	01	1	10	Penatausahaan Arsip Dinamis pada SKPD	Meningkatkan Sumber Daya Manusia Yang Berkualitas Dan Berdaya Saing	1. Peningkatan kualitas hidup masyarakat dan pemerataan akses terhadap pelayanan dasar	Jumlah Dokumen Penatausahaan Arsip Dinamis pada SKPD	1 Dokumen	Semua Kab/Kota, Semua Kecamatan Semua Kelurahan	-	1 Dokumen	Semua Kab/Kota, Semua Kecamatan Semua Kelurahan	-	DINAS PENDIDIKAN DAN KEBUDAYAAN
1	01	01	1	11	Dukungan Pelaksanaan Sistem Pemerintahan Berbasis Elektronik pada SKPD	Meningkatkan Sumber Daya Manusia Yang Berkualitas Dan Berdaya Saing	1. Peningkatan kualitas hidup masyarakat dan pemerataan akses terhadap pelayanan dasar	Jumlah Dokumen Dukungan Pelaksanaan Sistem Pemerintahan Berbasis Elektronik pada SKPD	1 Dokumen	Semua Kab/Kota, Semua Kecamatan Semua Kelurahan	-	1 Dokumen	Semua Kab/Kota, Semua Kecamatan Semua Kelurahan	-	DINAS PENDIDIKAN DAN KEBUDAYAAN
1	01	01	1		Pengadaan Barang Milik Daerah Penunjang Urusan Pemerintah Daerah	Meningkatkan Sumber Daya Manusia Yang Berkualitas Dan Berdaya Saing	1. Peningkatan kualitas hidup masyarakat dan pemerataan akses terhadap pelayanan dasar	Persentase Cakupan Kegiatan Pengadaan Barang Milik Daerah Penunjang Urusan Pemerintah Daerah	100 %	Semua Kab/Kota, Semua Kecamatan Semua Kelurahan	5,000,000,000	100 %	Semua Kab/Kota, Semua Kecamatan Semua Kelurahan	4,562,221,000	DINAS PENDIDIKAN DAN KEBUDAYAAN
1	01	01	1	01	Pengadaan Kendaraan Perorangan Dinas atau Kendaraan Dinas Jabatan	Meningkatkan Sumber Daya Manusia Yang Berkualitas Dan Berdaya Saing	1. Peningkatan kualitas hidup masyarakat dan pemerataan akses terhadap pelayanan dasar	Jumlah Unit Kendaraan Perorangan Dinas atau Kendaraan Dinas Jabatan yang Disediakan	1 Unit	Semua Kab/Kota, Semua Kecamatan Semua Kelurahan	-	1 Unit	Semua Kab/Kota, Semua Kecamatan Semua Kelurahan	-	DINAS PENDIDIKAN DAN KEBUDAYAAN

KODE	URUSAN/ BIDANG URUSAN PEMERINTAHAN DAERAH DAN POGRAM/KEGIATAN/SUB KEGIATAN				PRIORITAS		INDIKATOR KINERJA HASIL/KELUARAN TOLOK UKUR	SEBELUM PERUBAHAN			SESUDAH PERUBAHAN			PERANGKAT DAERAH PENANGGUNGJAWAB
					NASIONAL	DAERAH		TARGET	LOKASI	PAGU INDIKATIF (Rp)	TARGET	LOKASI	PAGU INDIKATIF (Rp)	
1	2				3	4	5	6	7	8	9	10	11	12
1	01	01	1	02	Pengadaan Kendaraan Dinas Operasional atau Lapangan	Meningkatkan Sumber Daya Manusia Yang Berkualitas Dan Berdaya Saing	1. Peningkatan kualitas hidup masyarakat dan pemerataan akses terhadap pelayanan dasar	Jumlah Unit Kendaraan Dinas Operasional atau Lapangan yang Disediakan	1 Unit	Semua Kab/Kota, Semua Kecamatan Semua Kelurahan	-	1 Unit	Semua Kab/Kota, Semua Kecamatan Semua Kelurahan	DINAS PENDIDIKAN DAN KEBUDAYAAN
1	01	01	1	03	Pengadaan Alat Besar	Meningkatkan Sumber Daya Manusia Yang Berkualitas Dan Berdaya Saing	1. Peningkatan kualitas hidup masyarakat dan pemerataan akses terhadap pelayanan dasar	Jumlah Unit Alat Besar yang Disediakan	1 Unit	Semua Kab/Kota, Semua Kecamatan Semua Kelurahan	-	1 Unit	Semua Kab/Kota, Semua Kecamatan Semua Kelurahan	DINAS PENDIDIKAN DAN KEBUDAYAAN
1	01	01	1	04	Pengadaan Alat Angkutan Darat Tak Bermotor	Meningkatkan Sumber Daya Manusia Yang Berkualitas Dan Berdaya Saing	1. Peningkatan kualitas hidup masyarakat dan pemerataan akses terhadap pelayanan dasar	Jumlah Unit Alat Angkutan Darat Tak Bermotor yang Disediakan	1 Unit	Semua Kab/Kota, Semua Kecamatan Semua Kelurahan	-	1 Unit	Semua Kab/Kota, Semua Kecamatan Semua Kelurahan	DINAS PENDIDIKAN DAN KEBUDAYAAN
1	01	01	1	05	Pengadaan Mebel	Meningkatkan Sumber Daya Manusia Yang Berkualitas Dan Berdaya Saing	1. Peningkatan kualitas hidup masyarakat dan pemerataan akses terhadap pelayanan dasar	Jumlah Paket Mebel yang Disediakan	1 Paket	Semua Kab/Kota, Semua Kecamatan Semua Kelurahan	-	1 Paket	Semua Kab/Kota, Semua Kecamatan Semua Kelurahan	DINAS PENDIDIKAN DAN KEBUDAYAAN
1	01	01	1	06	Pengadaan Peralatan dan Mesin Lainnya	Meningkatkan Sumber Daya Manusia Yang Berkualitas Dan Berdaya Saing	1. Peningkatan kualitas hidup masyarakat dan pemerataan akses terhadap pelayanan dasar	Jumlah Unit Peralatan dan Mesin Lainnya yang Disediakan	1 Unit	Semua Kab/Kota, Semua Kecamatan Semua Kelurahan	-	1 Unit	463,080,000	DINAS PENDIDIKAN DAN KEBUDAYAAN
1	01	01	1	07	Pengadaan Aset Tetap Lainnya	Meningkatkan Sumber Daya Manusia Yang Berkualitas Dan Berdaya Saing	1. Peningkatan kualitas hidup masyarakat dan pemerataan akses terhadap pelayanan dasar	Jumlah Unit Aset Tetap Lainnya yang Disediakan	1 Unit	Semua Kab/Kota, Semua Kecamatan Semua Kelurahan	-	1 Unit	Semua Kab/Kota, Semua Kecamatan Semua Kelurahan	DINAS PENDIDIKAN DAN KEBUDAYAAN
1	01	01	1	08	Pengadaan Aset Tak Berwujud	Meningkatkan Sumber Daya Manusia Yang Berkualitas Dan Berdaya Saing	1. Peningkatan kualitas hidup masyarakat dan pemerataan akses terhadap pelayanan dasar	Jumlah Unit Aset Tak Berwujud yang Disediakan	1 Unit	Semua Kab/Kota, Semua Kecamatan Semua Kelurahan	-	1 Unit	Semua Kab/Kota, Semua Kecamatan Semua Kelurahan	DINAS PENDIDIKAN DAN KEBUDAYAAN

KODE	URUSAN/ BIDANG URUSAN PEMERINTAHAN DAERAH DAN POGRAM/KEGIATAN/SUB KEGIATAN	PRIORITAS		INDIKATOR KINERJA HASIL/KELUARAN TOLOK UKUR	SEBELUM PERUBAHAN			SESUDAH PERUBAHAN			PERANGKAT DAERAH PENANGGUNGJAWAB
		NASIONAL	DAERAH		TARGET	LOKASI	PAGU INDIKATIF (Rp)	TARGET	LOKASI	PAGU INDIKATIF (Rp)	
1	2	3	4	5	6	7	8	9	10	11	12
1.01.01.1.09	Pengadaan Gedung Kantor atau Bangunan Lainnya	Meningkatkan Sumber Daya Manusia Yang Berkualitas Dan Berdaya Saing	1. Peningkatan kualitas hidup masyarakat dan pemerataan akses terhadap pelayanan dasar	Jumlah Unit Gedung Kantor atau Bangunan Lainnya yang Disediakan	1 Unit	Semua Kab/Kota, Semua Kecamatan Semua Kelurahan	5,000,000,000	1 Unit	Semua Kab/Kota, Semua Kecamatan Semua Kelurahan	4,099,141,000	DINAS PENDIDIKAN DAN KEBUDAYAAN
1.01.01.1.10	Pengadaan Sarana dan Prasarana Gedung Kantor atau Bangunan Lainnya	Meningkatkan Sumber Daya Manusia Yang Berkualitas Dan Berdaya Saing	1. Peningkatan kualitas hidup masyarakat dan pemerataan akses terhadap pelayanan dasar	Jumlah Unit Sarana dan Prasarana Gedung Kantor atau Bangunan Lainnya yang Disediakan	1 Unit	Semua Kab/Kota, Semua Kecamatan Semua Kelurahan	-	1 Unit	Semua Kab/Kota, Semua Kecamatan Semua Kelurahan	-	DINAS PENDIDIKAN DAN KEBUDAYAAN
1.01.01.1.11	Pengadaan Sarana dan Prasarana Pendukung Gedung Kantor atau Bangunan Lainnya	Meningkatkan Sumber Daya Manusia Yang Berkualitas Dan Berdaya Saing	1. Peningkatan kualitas hidup masyarakat dan pemerataan akses terhadap pelayanan dasar	Jumlah Unit Sarana dan Prasarana Pendukung Gedung Kantor atau Bangunan Lainnya yang Disediakan	1 Unit	Semua Kab/Kota, Semua Kecamatan Semua Kelurahan	-	1 Unit	Semua Kab/Kota, Semua Kecamatan Semua Kelurahan	-	DINAS PENDIDIKAN DAN KEBUDAYAAN
1.01.01.1	Penyediaan Jasa Penunjang Urusan Pemerintahan Daerah	Meningkatkan Sumber Daya Manusia Yang Berkualitas Dan Berdaya Saing	1. Peningkatan kualitas hidup masyarakat dan pemerataan akses terhadap pelayanan dasar	Cakupan Kegiatan Penyediaan Jasa Penunjang Urusan Pemerintahan Daerah	100 %	Semua Kab/Kota, Semua Kecamatan Semua Kelurahan	8,800,000,000	100 %	Semua Kab/Kota, Semua Kecamatan Semua Kelurahan	2,257,166,420	DINAS PENDIDIKAN DAN KEBUDAYAAN
1.01.01.1.01	Penyediaan Jasa Surat Menyurat	Meningkatkan Sumber Daya Manusia Yang Berkualitas Dan Berdaya Saing	1. Peningkatan kualitas hidup masyarakat dan pemerataan akses terhadap pelayanan dasar	Jumlah Laporan Penyediaan Jasa Surat Menyurat	1 Laporan	Semua Kab/Kota, Semua Kecamatan Semua Kelurahan	100,000,000	1 Laporan	Semua Kab/Kota, Semua Kecamatan Semua Kelurahan	20,000,000	DINAS PENDIDIKAN DAN KEBUDAYAAN
1.01.01.1.02	Penyediaan Jasa Komunikasi, Sumber Daya Air dan Listrik	Meningkatkan Sumber Daya Manusia Yang Berkualitas Dan Berdaya Saing	1. Peningkatan kualitas hidup masyarakat dan pemerataan akses terhadap pelayanan dasar	Jumlah Laporan Penyediaan Jasa Komunikasi, Sumber Daya Air dan Listrik yang Disediakan	1 Laporan	Semua Kab/Kota, Semua Kecamatan Semua Kelurahan	600,000,000	1 Laporan	Semua Kab/Kota, Semua Kecamatan Semua Kelurahan	626,097,420	DINAS PENDIDIKAN DAN KEBUDAYAAN
1.01.01.1.03	Penyediaan Jasa Peralatan dan Perlengkapan Kantor	Meningkatkan Sumber Daya Manusia Yang Berkualitas Dan Berdaya Saing	1. Peningkatan kualitas hidup masyarakat dan pemerataan akses terhadap pelayanan dasar	Jumlah Laporan Penyediaan Jasa Peralatan dan Perlengkapan Kantor yang Disediakan	1 Laporan	Semua Kab/Kota, Semua Kecamatan Semua Kelurahan	100,000,000	1 Laporan	Semua Kab/Kota, Semua Kecamatan Semua Kelurahan	-	DINAS PENDIDIKAN DAN KEBUDAYAAN

KODE	URUSAN/ BIDANG URUSAN PEMERINTAHAN DAERAH DAN POGRAM/KEGIATAN/SUB KEGIATAN	PRIORITAS		INDIKATOR KINERJA HASIL/KELUARAN TOLOK UKUR	SEBELUM PERUBAHAN			SESUDAH PERUBAHAN			PERANGKAT DAERAH PENANGGUNGJAWAB				
		NASIONAL	DAERAH		TARGET	LOKASI	PAGU INDIKATIF (Rp)	TARGET	LOKASI	PAGU INDIKATIF (Rp)					
1	2	3	4	5	6	7	8	9	10	11	12				
1	01	01	1	04	Penyediaan Jasa Pelayanan Umum Kantor	Meningkatkan Sumber Daya Manusia Yang Berkualitas Dan Berdaya Saing	1. Peningkatan kualitas hidup masyarakat dan pemerataan akses terhadap pelayanan dasar	Jumlah Laporan Penyediaan Jasa Pelayanan Umum Kantor yang Disediakan	1 Laporan	Semua Kab/Kota, Semua Kecamatan Semua Kelurahan	8,000,000,000	1 Laporan	Semua Kab/Kota, Semua Kecamatan Semua Kelurahan	1,611,069,000	DINAS PENDIDIKAN DAN KEBUDAYAAN
1	01	01	1		Pemeliharaan Barang Milik Daerah Penunjang Urusan Pemerintahan Daerah	Meningkatkan Sumber Daya Manusia Yang Berkualitas Dan Berdaya Saing	1. Peningkatan kualitas hidup masyarakat dan pemerataan akses terhadap pelayanan dasar	Persentase Cakupan Kegiatan Pemeliharaan Barang Milik Daerah Penunjang Urusan Pemerintahan Daerah	100 %	Semua Kab/Kota, Semua Kecamatan Semua Kelurahan	4,200,000,000	100 %	Semua Kab/Kota, Semua Kecamatan Semua Kelurahan	3,176,336,000	DINAS PENDIDIKAN DAN KEBUDAYAAN
1	01	01	1	01	Penyediaan Jasa Pemeliharaan, Biaya Pemeliharaan dan Pajak Kendaraan Perorangan Dinas atau Kendaraan Dinas Jabatan	Meningkatkan Sumber Daya Manusia Yang Berkualitas Dan Berdaya Saing	1. Peningkatan kualitas hidup masyarakat dan pemerataan akses terhadap pelayanan dasar	Jumlah Kendaraan Perorangan Dinas atau Kendaraan Dinas Jabatan yang Dipelihara dan Dibayarkan Pajaknya	10 Unit	Semua Kab/Kota, Semua Kecamatan Semua Kelurahan	-	10 Unit	Semua Kab/Kota, Semua Kecamatan Semua Kelurahan	-	DINAS PENDIDIKAN DAN KEBUDAYAAN
1	01	01	1	02	Penyediaan Jasa Pemeliharaan, Biaya Pemeliharaan, Pajak dan Perizinan Kendaraan Dinas Operasional atau Lapangan	Meningkatkan Sumber Daya Manusia Yang Berkualitas Dan Berdaya Saing	1. Peningkatan kualitas hidup masyarakat dan pemerataan akses terhadap pelayanan dasar	Jumlah Kendaraan Dinas Operasional atau Lapangan yang Dipelihara dan Dibayarkan Pajak dan Perizinannya	2 Unit	Semua Kab/Kota, Semua Kecamatan Semua Kelurahan	200,000,000	2 Unit	Semua Kab/Kota, Semua Kecamatan Semua Kelurahan	494,270,000	DINAS PENDIDIKAN DAN KEBUDAYAAN
1	01	01	1	03	Penyediaan Jasa Pemeliharaan, Biaya Pemeliharaan dan Perizinan Alat Besar	Meningkatkan Sumber Daya Manusia Yang Berkualitas Dan Berdaya Saing	1. Peningkatan kualitas hidup masyarakat dan pemerataan akses terhadap pelayanan dasar	Jumlah Alat Besar yang Dipelihara dan Dibayarkan Perizinannya	1 Unit	Semua Kab/Kota, Semua Kecamatan Semua Kelurahan	-	1 Unit	Semua Kab/Kota, Semua Kecamatan Semua Kelurahan	-	DINAS PENDIDIKAN DAN KEBUDAYAAN
1	01	01	1	04	Penyediaan Jasa Pemeliharaan, Biaya Pemeliharaan dan Perizinan Alat Angkutan Darat Tak Bermotor	Meningkatkan Sumber Daya Manusia Yang Berkualitas Dan Berdaya Saing	1. Peningkatan kualitas hidup masyarakat dan pemerataan akses terhadap pelayanan dasar	Jumlah Alat Angkutan Darat Tak Bermotor yang Dipelihara dan Dibayarkan Perizinannya	1 Unit	Semua Kab/Kota, Semua Kecamatan Semua Kelurahan	-	1 Unit	Semua Kab/Kota, Semua Kecamatan Semua Kelurahan	-	DINAS PENDIDIKAN DAN KEBUDAYAAN

KODE	URUSAN/ BIDANG URUSAN PEMERINTAHAN DAERAH DAN POGRAM/KEGIATAN/SUB KEGIATAN					PRIORITAS		INDIKATOR KINERJA HASIL/KELUARAN TOLOK UKUR	SEBELUM PERUBAHAN			SESUDAH PERUBAHAN			PERANGKAT DAERAH PENANGGUNGJAWAB
						NASIONAL	DAERAH		TARGET	LOKASI	PAGU INDIKATIF (Rp)	TARGET	LOKASI	PAGU INDIKATIF (Rp)	
1	2					3	4	5	6	7	8	9	10	11	12
1	01	01	1	05	Pemeliharaan Mebel	Meningkatkan Sumber Daya Manusia Yang Berkualitas Dan Berdaya Saing	1. Peningkatan kualitas hidup masyarakat dan pemerataan akses terhadap pelayanan dasar	Jumlah Mebel yang Dipelihara	1000 Unit	Semua Kab/Kota, Semua Kecamatan Semua Kelurahan	300,000,000	1000 Unit	Semua Kab/Kota, Semua Kecamatan Semua Kelurahan		DINAS PENDIDIKAN DAN KEBUDAYAAN
1	01	01	1	06	Pemeliharaan Peralatan dan Mesin Lainnya	Meningkatkan Sumber Daya Manusia Yang Berkualitas Dan Berdaya Saing	1. Peningkatan kualitas hidup masyarakat dan pemerataan akses terhadap pelayanan dasar	Jumlah Peralatan dan Mesin Lainnya yang Dipelihara	1 Unit	Semua Kab/Kota, Semua Kecamatan Semua Kelurahan		1 Unit	Semua Kab/Kota, Semua Kecamatan Semua Kelurahan	182,700,000	DINAS PENDIDIKAN DAN KEBUDAYAAN
1	01	01	1	07	Pemeliharaan Aset Tetap Lainnya	Meningkatkan Sumber Daya Manusia Yang Berkualitas Dan Berdaya Saing	1. Peningkatan kualitas hidup masyarakat dan pemerataan akses terhadap pelayanan dasar	Jumlah Aset Tetap Lainnya yang Dipelihara	1 Unit	Semua Kab/Kota, Semua Kecamatan Semua Kelurahan		1 Unit	Semua Kab/Kota, Semua Kecamatan Semua Kelurahan		DINAS PENDIDIKAN DAN KEBUDAYAAN
1	01	01	1	08	Pemeliharaan Aset Tak Berwujud	Meningkatkan Sumber Daya Manusia Yang Berkualitas Dan Berdaya Saing	1. Peningkatan kualitas hidup masyarakat dan pemerataan akses terhadap pelayanan dasar	Jumlah Aset Tak Berwujud yang Dipelihara	1 Unit	Semua Kab/Kota, Semua Kecamatan Semua Kelurahan		1 Unit	Semua Kab/Kota, Semua Kecamatan Semua Kelurahan		DINAS PENDIDIKAN DAN KEBUDAYAAN
1	01	01	1	09	Pemeliharaan/Rehabilitasi Gedung Kantor dan Bangunan Lainnya	Meningkatkan Sumber Daya Manusia Yang Berkualitas Dan Berdaya Saing	1. Peningkatan kualitas hidup masyarakat dan pemerataan akses terhadap pelayanan dasar	Jumlah Gedung Kantor dan Bangunan Lainnya yang Dipelihara/Direhabilitas	1 Unit	Semua Kab/Kota, Semua Kecamatan Semua Kelurahan	3,500,000,000	1 Unit	Semua Kab/Kota, Semua Kecamatan Semua Kelurahan	2,499,366,000	DINAS PENDIDIKAN DAN KEBUDAYAAN
1	01	01	1	10	Pemeliharaan/Rehabilitasi Sarana dan Prasarana Gedung Kantor atau Bangunan Lainnya	Meningkatkan Sumber Daya Manusia Yang Berkualitas Dan Berdaya Saing	1. Peningkatan kualitas hidup masyarakat dan pemerataan akses terhadap pelayanan dasar	Jumlah Sarana dan Prasarana Gedung Kantor atau Bangunan Lainnya yang Dipelihara/Direhabilitas	1 Unit	Semua Kab/Kota, Semua Kecamatan Semua Kelurahan	100,000,000	1 Unit	Semua Kab/Kota, Semua Kecamatan Semua Kelurahan		DINAS PENDIDIKAN DAN KEBUDAYAAN
1	01	01	1	11	Pemeliharaan/Rehabilitasi Sarana dan Prasarana Pendukung Gedung Kantor atau Bangunan Lainnya	Meningkatkan Sumber Daya Manusia Yang Berkualitas Dan Berdaya Saing	1. Peningkatan kualitas hidup masyarakat dan pemerataan akses terhadap pelayanan dasar	Jumlah Sarana dan Prasarana Pendukung Gedung Kantor atau Bangunan Lainnya yang Dipelihara/Direhabilitas	1 Unit	Semua Kab/Kota, Semua Kecamatan Semua Kelurahan	100,000,000	1 Unit	Semua Kab/Kota, Semua Kecamatan Semua Kelurahan		DINAS PENDIDIKAN DAN KEBUDAYAAN

KODE	URUSAN/ BIDANG URUSAN PEMERINTAHAN DAERAH DAN POGRAM/KEGIATAN/SUB KEGIATAN	PRIORITAS		INDIKATOR KINERJA HASIL/KELUARAN TOLOK UKUR	SEBELUM PERUBAHAN			SESUDAH PERUBAHAN			PERANGKAT DAERAH PENANGGUNGJAWAB				
		NASIONAL	DAERAH		TARGET	LOKASI	PAGU INDIKATIF (Rp)	TARGET	LOKASI	PAGU INDIKATIF (Rp)					
1	2	3	4	5	6	7	8	9	10	11	12				
1	01	01	1	12	Pemeliharaan/Reh abilitasi Tanah	Meningkatkan Sumber Daya Manusia Yang Berkualitas Dan Berdaya Saing	1. Peningkatan kualitas hidup masyarakat dan pemerataan akses terhadap pelayanan dasar	Luas Tanah yang Dilakukan Pemeliharaan/Rehabilit	1000 Ha	Semua Kab/Kota, Semua Kecamatan Semua Kelurahan	1000 Ha	Semua Kab/Kota, Semua Kecamatan Semua Kelurahan	DINAS PENDIDIKAN DAN KEBUDAYAAN		
					PROGRAM PENGELOLAAN PENDIDIKAN	Meningkatkan Sumber Daya Manusia Yang Berkualitas Dan Berdaya Saing	1. Peningkatan kualitas hidup masyarakat dan pemerataan akses terhadap pelayanan dasar	Angka Partisipasi		Semua Kab/Kota, Semua Kecamatan Semua Kelurahan	487,571,440,802	Semua Kab/Kota, Semua Kecamatan Semua Kelurahan	558,494,424,277	DINAS PENDIDIKAN DAN KEBUDAYAAN	
1	01	02	1		Pengelolaan Pendidikan Sekolah Menengah Atas	Meningkatkan Sumber Daya Manusia Yang Berkualitas Dan Berdaya Saing	1. Peningkatan kualitas hidup masyarakat dan pemerataan akses terhadap pelayanan dasar	Angka Partisipasi Murni (APM) Jenjang SMA	44.71 %	Semua Kab/Kota, Semua Kecamatan Semua Kelurahan	251,150,000,000	44.71 %	Semua Kab/Kota, Semua Kecamatan Semua Kelurahan	312,014,699,686	DINAS PENDIDIKAN DAN KEBUDAYAAN
1	01	02	1	01	Pembangunan USB (Unit Sekolah Baru)	Meningkatkan Sumber Daya Manusia Yang Berkualitas Dan Berdaya Saing	1. Peningkatan kualitas hidup masyarakat dan pemerataan akses terhadap pelayanan dasar	Jumlah Sekolah Baru yang Telah Dibangun	1 Unit	Semua Kab/Kota, Semua Kecamatan Semua Kelurahan	1,800,000,000	9 Unit	Semua Kab/Kota, Semua Kecamatan Semua Kelurahan	11,927,404,533	DINAS PENDIDIKAN DAN KEBUDAYAAN
1	01	02	1	02	Penambahan Ruang Kelas Baru	Meningkatkan Sumber Daya Manusia Yang Berkualitas Dan Berdaya Saing	1. Peningkatan kualitas hidup masyarakat dan pemerataan akses terhadap pelayanan dasar	Jumlah Ruang Kelas Baru yang Bertambah	200 Ruang	Semua Kab/Kota, Semua Kecamatan Semua Kelurahan	8,000,000,000	12 Ruang	Semua Kab/Kota, Semua Kecamatan Semua Kelurahan	1,155,286,000	DINAS PENDIDIKAN DAN KEBUDAYAAN
1	01	02	1	03	Pembangunan Ruang Guru/Kepala Sekolah/TU	Meningkatkan Sumber Daya Manusia Yang Berkualitas Dan Berdaya Saing	1. Peningkatan kualitas hidup masyarakat dan pemerataan akses terhadap pelayanan dasar	Jumlah Ruang Guru/Kepala Sekolah/TU yang Telah Dibangun	1 Ruang	Semua Kab/Kota, Semua Kecamatan Semua Kelurahan	100,000,000	1 Ruang	Semua Kab/Kota, Semua Kecamatan Semua Kelurahan		DINAS PENDIDIKAN DAN KEBUDAYAAN
1	01	02	1	04	Pembangunan Ruang Laboratorium Biologi	Meningkatkan Sumber Daya Manusia Yang Berkualitas Dan Berdaya Saing	1. Peningkatan kualitas hidup masyarakat dan pemerataan akses terhadap pelayanan dasar	Jumlah Ruang Laboratorium Biologi yang Telah Dibangun	1 Ruang	Semua Kab/Kota, Semua Kecamatan Semua Kelurahan	100,000,000	1 Ruang	Semua Kab/Kota, Semua Kecamatan Semua Kelurahan		DINAS PENDIDIKAN DAN KEBUDAYAAN

KODE	URUSAN/ BIDANG URUSAN PEMERINTAHAN DAERAH DAN POGRAM/KEGIATAN/SUB KEGIATAN					PRIORITAS		INDIKATOR KINERJA HASIL/KELUARAN TOLOK UKUR	SEBELUM PERUBAHAN			SESUDAH PERUBAHAN			PERANGKAT DAERAH PENANGGUNGJAWAB
						NASIONAL	DAERAH		TARGET	LOKASI	PAGU INDIKATIF (Rp)	TARGET	LOKASI	PAGU INDIKATIF (Rp)	
1	2	3	4	5	6	7	8	9	10	11	12				
1	01	02	1	05	Pembangunan Ruang Laboratorium Fisika	Meningkatkan Sumber Daya Manusia Yang Berkualitas Dan Berdaya Saing	1. Peningkatan kualitas hidup masyarakat dan pemerataan akses terhadap pelayanan dasar	Jumlah Ruang Laboratorium Fisika yang Telah Dibangun	1 Ruang	Semua Kab/Kota, Semua Kecamatan Semua Kelurahan	100,000,000	1 Ruang	Semua Kab/Kota, Semua Kecamatan Semua Kelurahan	DINAS PENDIDIKAN DAN KEBUDAYAAN	
1	01	02	1	06	Pembangunan Ruang Laboratorium Kimia	Meningkatkan Sumber Daya Manusia Yang Berkualitas Dan Berdaya Saing	1. Peningkatan kualitas hidup masyarakat dan pemerataan akses terhadap pelayanan dasar	Jumlah Ruang Laboratorium Kimia yang Telah Dibangun	1 Ruang	Semua Kab/Kota, Semua Kecamatan Semua	100,000,000	1 Ruang	Semua Kab/Kota, Semua Kecamatan Semua	DINAS PENDIDIKAN DAN KEBUDAYAAN	
1	01	02	1	07	Pembangunan Ruang Laboratorium Komputer	Meningkatkan Sumber Daya Manusia Yang Berkualitas Dan Berdaya Saing	1. Peningkatan kualitas hidup masyarakat dan pemerataan akses terhadap pelayanan dasar	Jumlah Ruang Laboratorium Komputer yang Telah Dibangun	1 Ruang	Semua Kab/Kota, Semua Kecamatan Semua Kelurahan	100,000,000	1 Ruang	Semua Kab/Kota, Semua Kecamatan Semua Kelurahan	DINAS PENDIDIKAN DAN KEBUDAYAAN	
1	01	02	1	08	Pembangunan Ruang Laboratorium Bahasa	Meningkatkan Sumber Daya Manusia Yang Berkualitas Dan Berdaya Saing	1. Peningkatan kualitas hidup masyarakat dan pemerataan akses terhadap pelayanan dasar	Jumlah Ruang Laboratorium Bahasa yang Telah Dibangun	1 Ruang	Semua Kab/Kota, Semua Kecamatan Semua Kelurahan	100,000,000	1 Ruang	Semua Kab/Kota, Semua Kecamatan Semua Kelurahan	DINAS PENDIDIKAN DAN KEBUDAYAAN	
1	01	02	1	09	Pembangunan Ruang Laboratorium IPA	Meningkatkan Sumber Daya Manusia Yang Berkualitas Dan Berdaya Saing	1. Peningkatan kualitas hidup masyarakat dan pemerataan akses terhadap pelayanan dasar	Jumlah Ruang Laboratorium IPA yang Telah Dibangun	1 Ruang	Semua Kab/Kota, Semua Kecamatan Semua Kelurahan	100,000,000	1 Ruang	Semua Kab/Kota, Semua Kecamatan Semua Kelurahan	DINAS PENDIDIKAN DAN KEBUDAYAAN	
1	01	02	1	10	Pembangunan Ruang Unit Kesehatan Sekolah	Meningkatkan Sumber Daya Manusia Yang Berkualitas Dan Berdaya Saing	1. Peningkatan kualitas hidup masyarakat dan pemerataan akses terhadap pelayanan dasar	Jumlah Ruang Unit Kesehatan Sekolah yang Telah Dibangun	12 Ruang	Semua Kab/Kota, Semua Kecamatan Semua Kelurahan	100,000,000	1 Ruang	Semua Kab/Kota, Semua Kecamatan Semua Kelurahan	DINAS PENDIDIKAN DAN KEBUDAYAAN	
1	01	02	1	11	Pembangunan Perpustakaan Sekolah	Meningkatkan Sumber Daya Manusia Yang Berkualitas Dan Berdaya Saing	1. Peningkatan kualitas hidup masyarakat dan pemerataan akses terhadap pelayanan dasar	Jumlah Perpustakaan Sekolah yang Telah Dibangun	1 Ruang	Semua Kab/Kota, Semua Kecamatan Semua Kelurahan	100,000,000	1 Ruang	Semua Kab/Kota, Semua Kecamatan Semua Kelurahan	DINAS PENDIDIKAN DAN KEBUDAYAAN	

KODE	URUSAN/ BIDANG URUSAN PEMERINTAHAN DAERAH DAN POGRAM/KEGIATAN/SUB KEGIATAN					PRIORITAS		INDIKATOR KINERJA HASIL/KELUARAN TOLOK UKUR	SEBELUM PERUBAHAN			SESUDAH PERUBAHAN			PERANGKAT DAERAH PENANGGUNGJAWAB
						NASIONAL	DAERAH		TARGET	LOKASI	PAGU INDIKATIF (Rp)	TARGET	LOKASI	PAGU INDIKATIF (Rp)	
1	2	3	4	5	6	7	8	9	10	11	12				
1	01	02	1	12	Pembangunan Ruang Serba Guna/Aula	Meningkatkan Sumber Daya Manusia Yang Berkualitas Dan Berdaya Saing	1. Peningkatan kualitas hidup masyarakat dan pemerataan akses terhadap pelayanan dasar	Jumlah Ruang Serba Guna/Aula yang Telah Dibangun	17 Ruang	Semua Kab/Kota, Semua Kecamatan Semua Kelurahan	100,000,000	17 Ruang	Semua Kab/Kota, Semua Kecamatan Semua Kelurahan	396,597,000	DINAS PENDIDIKAN DAN KEBUDAYAAN
1	01	02	1	13	Pembangunan Asrama Sekolah	Meningkatkan Sumber Daya Manusia Yang Berkualitas Dan Berdaya Saing	1. Peningkatan kualitas hidup masyarakat dan pemerataan akses terhadap pelayanan dasar	Jumlah Asrama Sekolah yang Telah Dibangun	1 Unit	Semua Kab/Kota, Semua Kecamatan Semua Kelurahan	100,000,000	1 Unit	Semua Kab/Kota, Semua Kecamatan Semua Kelurahan		DINAS PENDIDIKAN DAN KEBUDAYAAN
1	01	02	1	14	Pembangunan Sarana, Prasarana dan Utilitas Sekolah	Meningkatkan Sumber Daya Manusia Yang Berkualitas Dan Berdaya Saing	1. Peningkatan kualitas hidup masyarakat dan pemerataan akses terhadap pelayanan dasar	Jumlah Sarana, Prasarana dan Utilitas Sekolah yang Telah Dibangun	250 Unit	Semua Kab/Kota, Semua Kecamatan Semua Kelurahan	50,000,000,000	250 Unit	Semua Kab/Kota, Semua Kecamatan Semua Kelurahan	108,718,985,340	DINAS PENDIDIKAN DAN KEBUDAYAAN
1	01	02	1	15	Pembangunan Fasilitas Parkir	Meningkatkan Sumber Daya Manusia Yang Berkualitas Dan Berdaya Saing	1. Peningkatan kualitas hidup masyarakat dan pemerataan akses terhadap pelayanan dasar	Jumlah Fasilitas Parkir yang Telah Dibangun	0 Unit	Semua Kab/Kota, Semua Kecamatan Semua Kelurahan	100,000,000	0 Unit	Semua Kab/Kota, Semua Kecamatan Semua Kelurahan	104,126,000	DINAS PENDIDIKAN DAN KEBUDAYAAN
1	01	02	1	16	Pembangunan Kantin Sekolah	Meningkatkan Sumber Daya Manusia Yang Berkualitas Dan Berdaya Saing	1. Peningkatan kualitas hidup masyarakat dan pemerataan akses terhadap pelayanan dasar	Jumlah Kantin Sekolah yang Telah Dibangun	1 Unit	Semua Kab/Kota, Semua Kecamatan Semua Kelurahan	100,000,000	1 Unit	Semua Kab/Kota, Semua Kecamatan Semua Kelurahan		DINAS PENDIDIKAN DAN KEBUDAYAAN
1	01	02	1	17	Pembangunan Rumah Dinas Kepala Sekolah, Guru, Penjaga Sekolah	Meningkatkan Sumber Daya Manusia Yang Berkualitas Dan Berdaya Saing	1. Peningkatan kualitas hidup masyarakat dan pemerataan akses terhadap pelayanan dasar	Jumlah Rumah Dinas Kepala Sekolah, Guru, Penjaga Sekolah yang Telah Dibangun	1 Unit	Semua Kab/Kota, Semua Kecamatan Semua Kelurahan	100,000,000	1 Unit	Semua Kab/Kota, Semua Kecamatan Semua Kelurahan		DINAS PENDIDIKAN DAN KEBUDAYAAN
1	01	02	1	18	Pembangunan Ruang/Sudut Baca	Meningkatkan Sumber Daya Manusia Yang Berkualitas Dan Berdaya Saing	1. Peningkatan kualitas hidup masyarakat dan pemerataan akses terhadap pelayanan dasar	Jumlah Ruang/Sudut Baca yang Telah Dibangun	1 Ruang	Semua Kab/Kota, Semua Kecamatan Semua Kelurahan	100,000,000	1 Ruang	Semua Kab/Kota, Semua Kecamatan Semua Kelurahan		DINAS PENDIDIKAN DAN KEBUDAYAAN

KODE	URUSAN/ BIDANG URUSAN PEMERINTAHAN DAERAH DAN POGRAM/KEGIATAN/SUB KEGIATAN				PRIORITAS		INDIKATOR KINERJA HASIL/KELUARAN TOLOK UKUR	SEBELUM PERUBAHAN			SESUDAH PERUBAHAN			PERANGKAT DAERAH PENANGGUNGJAWAB	
					NASIONAL	DAERAH		TARGET	LOKASI	PAGU INDIKATIF (Rp)	TARGET	LOKASI	PAGU INDIKATIF (Rp)		
1	2	3	4	5	6	7	8	9	10	11	12				
1	01	02	1	19	Rehabilitasi Sedang/Berat Ruang Kelas Sekolah	Meningkatkan Sumber Daya Manusia Yang Berkualitas Dan Berdaya Saing	1. Peningkatan kualitas hidup masyarakat dan pemerataan akses terhadap pelayanan dasar	Jumlah Ruang Kelas Sekolah yang Telah Direhabilitasi Sedang/Berat	100 Ruang	Semua Kab/Kota, Semua Kecamatan Semua Kelurahan	10,000,000,000	100 Ruang	Semua Kab/Kota, Semua Kecamatan Semua Kelurahan	1,445,365,200	DINAS PENDIDIKAN DAN KEBUDAYAAN
1	01	02	1	20	Rehabilitasi Sedang/Berat Ruang Guru/Kepala Sekolah/TU	Meningkatkan Sumber Daya Manusia Yang Berkualitas Dan Berdaya Saing	1. Peningkatan kualitas hidup masyarakat dan pemerataan akses terhadap pelayanan dasar	Jumlah Ruang Guru/Kepala Sekolah/TU yang Telah Direhabilitasi Sedang/Berat	10 Ruang	Semua Kab/Kota, Semua Kecamatan Semua Kelurahan	100,000,000	10 Ruang	Semua Kab/Kota, Semua Kecamatan Semua Kelurahan	2,959,784,000	DINAS PENDIDIKAN DAN KEBUDAYAAN
1	01	02	1	21	Rehabilitasi Sedang/Berat Ruang Laboratorium Biologi	Meningkatkan Sumber Daya Manusia Yang Berkualitas Dan Berdaya Saing	1. Peningkatan kualitas hidup masyarakat dan pemerataan akses terhadap pelayanan dasar	Jumlah Laboratorium Biologi yang Telah Direhabilitasi Sedang/Berat	1 Ruang	Semua Kab/Kota, Semua Kecamatan Semua Kelurahan	100,000,000	1 Ruang	Semua Kab/Kota, Semua Kecamatan Semua Kelurahan		DINAS PENDIDIKAN DAN KEBUDAYAAN
1	01	02	1	22	Rehabilitasi Sedang/Berat Ruang Laboratorium Fisika	Meningkatkan Sumber Daya Manusia Yang Berkualitas Dan Berdaya Saing	1. Peningkatan kualitas hidup masyarakat dan pemerataan akses terhadap pelayanan dasar	Jumlah Laboratorium Fisika yang Telah Direhabilitasi Sedang/Berat	1 Ruang	Semua Kab/Kota, Semua Kecamatan Semua Kelurahan	100,000,000	1 Ruang	Semua Kab/Kota, Semua Kecamatan Semua Kelurahan		DINAS PENDIDIKAN DAN KEBUDAYAAN
1	01	02	1	23	Rehabilitasi Sedang/Berat Ruang Laboratorium Kimia	Meningkatkan Sumber Daya Manusia Yang Berkualitas Dan Berdaya Saing	1. Peningkatan kualitas hidup masyarakat dan pemerataan akses terhadap pelayanan dasar	Jumlah Laboratorium Kimia yang Telah Direhabilitasi Sedang/Berat	1 Ruang	Semua Kab/Kota, Semua Kecamatan Semua Kelurahan	200,000,000	1 Ruang	Semua Kab/Kota, Semua Kecamatan Semua Kelurahan		DINAS PENDIDIKAN DAN KEBUDAYAAN
1	01	02	1	24	Rehabilitasi Sedang/Berat Ruang Laboratorium Komputer	Meningkatkan Sumber Daya Manusia Yang Berkualitas Dan Berdaya Saing	1. Peningkatan kualitas hidup masyarakat dan pemerataan akses terhadap pelayanan dasar	Jumlah Laboratorium Komputer yang Telah Direhabilitasi Sedang/Berat	1 Ruang	Semua Kab/Kota, Semua Kecamatan Semua Kelurahan	100,000,000	1 Ruang	Semua Kab/Kota, Semua Kecamatan Semua Kelurahan		DINAS PENDIDIKAN DAN KEBUDAYAAN
1	01	02	1	25	Rehabilitasi Sedang/Berat Ruang Laboratorium Bahasa	Meningkatkan Sumber Daya Manusia Yang Berkualitas Dan Berdaya Saing	1. Peningkatan kualitas hidup masyarakat dan pemerataan akses terhadap pelayanan dasar	Jumlah Laboratorium Bahasa yang Telah Direhabilitasi Sedang/Berat	1 Ruang	Semua Kab/Kota, Semua Kecamatan Semua Kelurahan	100,000,000	1 Ruang	Semua Kab/Kota, Semua Kecamatan Semua Kelurahan		DINAS PENDIDIKAN DAN KEBUDAYAAN

KODE	URUSAN/ BIDANG URUSAN PEMERINTAHAN DAERAH DAN POGRAM/KEGIATAN/SUB KEGIATAN					PRIORITAS		INDIKATOR KINERJA HASIL/KELUARAN TOLOK UKUR	SEBELUM PERUBAHAN			SESUDAH PERUBAHAN			PERANGKAT DAERAH PENANGGUNGJAWAB
						NASIONAL	DAERAH		TARGET	LOKASI	PAGU INDIKATIF (Rp)	TARGET	LOKASI	PAGU INDIKATIF (Rp)	
1	2					3	4	5	6	7	8	9	10	11	12
1	01	02	1	26	Rehabilitasi Sedang/Berat Ruang Laboratorium IPA	Meningkatkan Sumber Daya Manusia Yang Berkualitas Dan Berdaya Saing	1. Peningkatan kualitas hidup masyarakat dan pemerataan akses terhadap pelayanan dasar	Jumlah Laboratorium IPA yang Telah Direhabilitasi Sedang/Berat	1 Ruang	Semua Kab/Kota, Semua Kecamatan Semua Kelurahan	100,000,000	1 Ruang	Semua Kab/Kota, Semua Kecamatan Semua Kelurahan		DINAS PENDIDIKAN DAN KEBUDAYAAN
1	01	02	1	27	Rehabilitasi Sedang/Berat Ruang Unit Kesehatan Sekolah	Meningkatkan Sumber Daya Manusia Yang Berkualitas Dan Berdaya Saing	1. Peningkatan kualitas hidup masyarakat dan pemerataan akses terhadap pelayanan dasar	Jumlah Ruang Unit Kesehatan Sekolah yang Telah Direhabilitasi Sedang/Berat	1 Ruang	Semua Kab/Kota, Semua Kecamatan Semua Kelurahan	100,000,000	1 Ruang	Semua Kab/Kota, Semua Kecamatan Semua Kelurahan		DINAS PENDIDIKAN DAN KEBUDAYAAN
1	01	02	1	28	Rehabilitasi Sedang/Berat Perpustakaan Sekolah	Meningkatkan Sumber Daya Manusia Yang Berkualitas Dan Berdaya Saing	1. Peningkatan kualitas hidup masyarakat dan pemerataan akses terhadap pelayanan dasar	Jumlah Perpustakaan Sekolah yang Telah Direhabilitasi Sedang/Berat	1 Ruang	Semua Kab/Kota, Semua Kecamatan Semua Kelurahan	100,000,000	1 Ruang	Semua Kab/Kota, Semua Kecamatan Semua Kelurahan		DINAS PENDIDIKAN DAN KEBUDAYAAN
1	01	02	1	29	Rehabilitasi Sedang/Berat Ruang Serba Guna/Aula	Meningkatkan Sumber Daya Manusia Yang Berkualitas Dan Berdaya Saing	1. Peningkatan kualitas hidup masyarakat dan pemerataan akses terhadap pelayanan dasar	Jumlah Ruang Serba Guna/Aula yang Telah Direhabilitasi Sedang/Berat	1 Ruang	Semua Kab/Kota, Semua Kecamatan Semua Kelurahan	100,000,000	1 Ruang	Semua Kab/Kota, Semua Kecamatan Semua Kelurahan	200,115,000	DINAS PENDIDIKAN DAN KEBUDAYAAN
1	01	02	1	30	Rehabilitasi Asrama Sekolah	Meningkatkan Sumber Daya Manusia Yang Berkualitas Dan Berdaya Saing	1. Peningkatan kualitas hidup masyarakat dan pemerataan akses terhadap pelayanan dasar	Jumlah Asrama Sekolah yang Telah Direhabilitasi	1 Unit	Semua Kab/Kota, Semua Kecamatan Semua Kelurahan	100,000,000	1 Unit	Semua Kab/Kota, Semua Kecamatan Semua Kelurahan		DINAS PENDIDIKAN DAN KEBUDAYAAN
1	01	02	1	31	Rehabilitasi Sarana, Prasarana dan Utilitas Sekolah	Meningkatkan Sumber Daya Manusia Yang Berkualitas Dan Berdaya Saing	1. Peningkatan kualitas hidup masyarakat dan pemerataan akses terhadap pelayanan dasar	Jumlah Sarana, Prasarana dan Utilitas Sekolah yang Telah Direhabilitasi	1 Unit	Semua Kab/Kota, Semua Kecamatan Semua Kelurahan	50,000,000	1 Unit	Semua Kab/Kota, Semua Kecamatan Semua Kelurahan		DINAS PENDIDIKAN DAN KEBUDAYAAN
1	01	02	1	32	Rehabilitasi Fasilitas Parkir	Meningkatkan Sumber Daya Manusia Yang Berkualitas Dan Berdaya Saing	1. Peningkatan kualitas hidup masyarakat dan pemerataan akses terhadap pelayanan dasar	Jumlah Fasilitas Parkir yang Telah Direhabilitasi	1 Unit	Semua Kab/Kota, Semua Kecamatan Semua Kelurahan	100,000,000	1 Unit	Semua Kab/Kota, Semua Kecamatan Semua Kelurahan		DINAS PENDIDIKAN DAN KEBUDAYAAN

KODE	URUSAN/ BIDANG URUSAN PEMERINTAHAN DAERAH DAN POGRAM/KEGIATAN/SUB KEGIATAN					PRIORITAS		INDIKATOR KINERJA HASIL/KELUARAN TOLOK UKUR	SEBELUM PERUBAHAN			SESUDAH PERUBAHAN			PERANGKAT DAERAH PENANGGUNGJAWAB
						NASIONAL	DAERAH		TARGET	LOKASI	PAGU INDIKATIF (Rp)	TARGET	LOKASI	PAGU INDIKATIF (Rp)	
1	2					3	4	5	6	7	8	9	10	11	12
1	01	02	1	33	Rehabilitasi Kantin Sekolah	Meningkatkan Sumber Daya Manusia Yang Berkualitas Dan Berdaya Saing	1. Peningkatan kualitas hidup masyarakat dan pemerataan akses terhadap pelayanan dasar	Jumlah Kantin Sekolah yang Telah Direhabilitasi	1 Unit	Semua Kab/Kota, Semua Kecamatan Semua Kelurahan	100,000,000	1 Unit	Semua Kab/Kota, Semua Kecamatan Semua Kelurahan		DINAS PENDIDIKAN DAN KEBUDAYAAN
1	01	02	1	34	Rehabilitasi Rumah Dinas Kepala Sekolah, Guru, Penjaga Sekolah	Meningkatkan Sumber Daya Manusia Yang Berkualitas Dan Berdaya Saing	1. Peningkatan kualitas hidup masyarakat dan pemerataan akses terhadap pelayanan dasar	Jumlah Rumah Dinas Kepala Sekolah, Guru, Penjaga Sekolah yang Telah Di Rehabilitasi	1 Unit	Semua Kab/Kota, Semua Kecamatan Semua Kelurahan	100,000,000	1 Unit	Semua Kab/Kota, Semua Kecamatan Semua Kelurahan		DINAS PENDIDIKAN DAN KEBUDAYAAN
1	01	02	1	35	Rehabilitasi Ruang/Sudut Baca	Meningkatkan Sumber Daya Manusia Yang Berkualitas Dan Berdaya Saing	1. Peningkatan kualitas hidup masyarakat dan pemerataan akses terhadap pelayanan dasar	Jumlah Ruang/Sudut Baca yang Telah Direhabilitasi	1 Ruang	Semua Kab/Kota, Semua Kecamatan Semua Kelurahan	100,000,000	1 Ruang	Semua Kab/Kota, Semua Kecamatan Semua Kelurahan		DINAS PENDIDIKAN DAN KEBUDAYAAN
1	01	02	1	36	Pengadaan Mebel Sekolah	Meningkatkan Sumber Daya Manusia Yang Berkualitas Dan Berdaya Saing	1. Peningkatan kualitas hidup masyarakat dan pemerataan akses terhadap pelayanan dasar	Jumlah Mebel Sekolah yang Tersedia	2 Paket	Semua Kab/Kota, Semua Kecamatan Semua Kelurahan	100,000,000	2 Paket	Semua Kab/Kota, Semua Kecamatan Semua Kelurahan	11,766,802,000	DINAS PENDIDIKAN DAN KEBUDAYAAN
1	01	02	1	37	Pengadaan Alat Rumah Tangga Sekolah	Meningkatkan Sumber Daya Manusia Yang Berkualitas Dan Berdaya Saing	1. Peningkatan kualitas hidup masyarakat dan pemerataan akses terhadap pelayanan dasar	Jumlah Alat Rumah Tangga Sekolah yang Tersedia	1 Paket	Semua Kab/Kota, Semua Kecamatan Semua Kelurahan	100,000,000	1 Paket	Semua Kab/Kota, Semua Kecamatan Semua Kelurahan		DINAS PENDIDIKAN DAN KEBUDAYAAN
1	01	02	1	38	Pengadaan Perlengkapan Sekolah	Meningkatkan Sumber Daya Manusia Yang Berkualitas Dan Berdaya Saing	1. Peningkatan kualitas hidup masyarakat dan pemerataan akses terhadap pelayanan dasar	Jumlah Perlengkapan Sekolah yang Tersedia	1 Paket	Semua Kab/Kota, Semua Kecamatan Semua Kelurahan	100,000,000	1 Paket	Semua Kab/Kota, Semua Kecamatan Semua Kelurahan	1,689,822,000	DINAS PENDIDIKAN DAN KEBUDAYAAN
1	01	02	1	39	Pengadaan Perlengkapan Peserta Didik	Meningkatkan Sumber Daya Manusia Yang Berkualitas Dan Berdaya Saing	1. Peningkatan kualitas hidup masyarakat dan pemerataan akses terhadap pelayanan dasar	Jumlah Perlengkapan Peserta Didik yang Tersedia	600 Paket	Semua Kab/Kota, Semua Kecamatan Semua Kelurahan	300,000,000	600 Paket	Semua Kab/Kota, Semua Kecamatan Semua Kelurahan		DINAS PENDIDIKAN DAN KEBUDAYAAN

KODE	URUSAN/ BIDANG URUSAN PEMERINTAHAN DAERAH DAN POGRAM/KEGIATAN/SUB KEGIATAN					PRIORITAS		INDIKATOR KINERJA HASIL/KELUARAN TOLOK UKUR	SEBELUM PERUBAHAN			SESUDAH PERUBAHAN			PERANGKAT DAERAH PENANGGUNGJAWAB
						NASIONAL	DAERAH		TARGET	LOKASI	PAGU INDIKATIF (Rp)	TARGET	LOKASI	PAGU INDIKATIF (Rp)	
1	2					3	4	5	6	7	8	9	10	11	12
1	01	02	1	40	Pengadaan Sarana Mobilitas Sekolah	Meningkatkan Sumber Daya Manusia Yang Berkualitas Dan Berdaya Saing	1. Peningkatan kualitas hidup masyarakat dan pemerataan akses terhadap pelayanan dasar	Jumlah Sarana Mobilitas Sekolah yang Tersedia	1 Unit	Semua Kab/Kota, Semua Kecamatan Semua Kelurahan	100,000,000	1 Unit	Semua Kab/Kota, Semua Kecamatan Semua Kelurahan		DINAS PENDIDIKAN DAN KEBUDAYAAN
1	01	02	1	41	Pengadaan Alat Praktik dan Peraga Peserta Didik	Meningkatkan Sumber Daya Manusia Yang Berkualitas Dan Berdaya Saing	1. Peningkatan kualitas hidup masyarakat dan pemerataan akses terhadap pelayanan dasar	Jumlah Alat Praktik dan Peraga Peserta Didik yang Tersedia	1 Paket	Semua Kab/Kota, Semua Kecamatan Semua Kelurahan	100,000,000	1 Paket	Semua Kab/Kota, Semua Kecamatan Semua Kelurahan		DINAS PENDIDIKAN DAN KEBUDAYAAN
1	01	02	1	42	Pemeliharaan Rutin Bangunan Gedung dan Ruang Sekolah	Meningkatkan Sumber Daya Manusia Yang Berkualitas Dan Berdaya Saing	1. Peningkatan kualitas hidup masyarakat dan pemerataan akses terhadap pelayanan dasar	Jumlah Bangunan Gedung dan Ruang Sekolah yang Dilaksanakan Pemeliharaan	1 Unit	Semua Kab/Kota, Semua Kecamatan Semua Kelurahan	100,000,000	1 Unit	Semua Kab/Kota, Semua Kecamatan Semua Kelurahan		DINAS PENDIDIKAN DAN KEBUDAYAAN
1	01	02	1	43	Pemeliharaan Rutin Sarana, Prasarana dan Utilitas Sekolah	Meningkatkan Sumber Daya Manusia Yang Berkualitas Dan Berdaya Saing	1. Peningkatan kualitas hidup masyarakat dan pemerataan akses terhadap pelayanan dasar	Jumlah Sarana, Prasarana dan Utilitas Sekolah yang Dilaksanakan Pemeliharaan	2 Unit	Semua Kab/Kota, Semua Kecamatan Semua Kelurahan	100,000,000	2 Unit	Semua Kab/Kota, Semua Kecamatan Semua Kelurahan		DINAS PENDIDIKAN DAN KEBUDAYAAN
1	01	02	1	44	Pemeliharaan Rutin Rumah Dinas Kepala Sekolah, Guru, Penjaga Sekolah	Meningkatkan Sumber Daya Manusia Yang Berkualitas Dan Berdaya Saing	1. Peningkatan kualitas hidup masyarakat dan pemerataan akses terhadap pelayanan dasar	Jumlah Rumah Dinas Kepala Sekolah, Guru, Penjaga Sekolah yang Dilaksanakan Pemeliharaan	2 Unit	Semua Kab/Kota, Semua Kecamatan Semua Kelurahan	100,000,000	2 Unit	Semua Kab/Kota, Semua Kecamatan Semua Kelurahan		DINAS PENDIDIKAN DAN KEBUDAYAAN
1	01	02	1	45	Penyediaan Biaya Personil Peserta Didik Sekolah Menengah Atas	Meningkatkan Sumber Daya Manusia Yang Berkualitas Dan Berdaya Saing	1. Peningkatan kualitas hidup masyarakat dan pemerataan akses terhadap pelayanan dasar	Jumlah Peserta Didik Sekolah Menengah Atas yang Menerima Biaya Personil Peserta Didik	300 Peserta didik	Semua Kab/Kota, Semua Kecamatan Semua Kelurahan	300,000,000	300 Peserta didik	Semua Kab/Kota, Semua Kecamatan Semua Kelurahan		DINAS PENDIDIKAN DAN KEBUDAYAAN
1	01	02	1	46	Pengadaan Alat Praktik dan Peraga Siswa	Meningkatkan Sumber Daya Manusia Yang Berkualitas Dan Berdaya Saing	1. Peningkatan kualitas hidup masyarakat dan pemerataan akses terhadap pelayanan dasar	Jumlah Alat Praktik dan Peraga Siswa yang Tersedia	150 Paket	Semua Kab/Kota, Semua Kecamatan Semua Kelurahan	15,000,000,000	150 Paket	Semua Kab/Kota, Semua Kecamatan Semua Kelurahan	3,679,600,000	DINAS PENDIDIKAN DAN KEBUDAYAAN

KODE	URUSAN/ BIDANG URUSAN PEMERINTAHAN DAERAH DAN POGRAM/KEGIATAN/SUB KEGIATAN					PRIORITAS		INDIKATOR KINERJA HASIL/KELUARAN TOLOK UKUR	SEBELUM PERUBAHAN			SESUDAH PERUBAHAN			PERANGKAT DAERAH PENANGGUNGJAWAB
						NASIONAL	DAERAH		TARGET	LOKASI	PAGU INDIKATIF (Rp)	TARGET	LOKASI	PAGU INDIKATIF (Rp)	
1	2					3	4	5	6	7	8	9	10	11	12
1	01	02	1	47	Penyelenggaraan Proses Belajar dan Ujian bagi Peserta Didik	Meningkatkan Sumber Daya Manusia Yang Berkualitas Dan Berdaya Saing	1. Peningkatan kualitas hidup masyarakat dan pemerataan akses terhadap pelayanan dasar	Jumlah Satuan Pendidikan yang Menyelenggarakan Proses Belajar dan Ujian	250 Satuan Pendidikan	Semua Kab/Kota, Semua Kecamatan Semua Kelurahan	100,000,000	250 Satuan Pendidikan	Semua Kab/Kota, Semua Kecamatan Semua Kelurahan		DINAS PENDIDIKAN DAN KEBUDAYAAN
1	01	02	1	48	Penyiapan dan Tindak Lanjut Evaluasi Satuan Pendidikan Menengah Atas	Meningkatkan Sumber Daya Manusia Yang Berkualitas Dan Berdaya Saing	1. Peningkatan kualitas hidup masyarakat dan pemerataan akses terhadap pelayanan dasar	Jumlah Satuan Pendidikan Menengah Atas yang Siap Dievaluasi dan Melaksanakan Rekomendasi	190 Satuan Pendidikan	Semua Kab/Kota, Semua Kecamatan Semua Kelurahan	300,000,000	190 Satuan Pendidikan	Semua Kab/Kota, Semua Kecamatan Semua Kelurahan		DINAS PENDIDIKAN DAN KEBUDAYAAN
1	01	02	1	49	Pembinaan Minat, Bakat dan Kreativitas Siswa	Meningkatkan Sumber Daya Manusia Yang Berkualitas Dan Berdaya Saing	1. Peningkatan kualitas hidup masyarakat dan pemerataan akses terhadap pelayanan dasar	Jumlah Siswa yang Mengikuti Ajang Kompetisi/Lomba Akademik dan Non Akademik	100 Peserta Didik	Semua Kab/Kota, Semua Kecamatan Semua Kelurahan	200,000,000	100 Peserta Didik	Semua Kab/Kota, Semua Kecamatan Semua Kelurahan	2,452,843,713	DINAS PENDIDIKAN DAN KEBUDAYAAN
1	01	02	1	50	Penyediaan Pendidik dan Tenaga Kependidikan bagi Satuan Pendidikan Sekolah Menengah Atas	Meningkatkan Sumber Daya Manusia Yang Berkualitas Dan Berdaya Saing	1. Peningkatan kualitas hidup masyarakat dan pemerataan akses terhadap pelayanan dasar	Jumlah Pendidik dan Tenaga Kependidikan yang Tersedia pada Satuan Pendidikan Sekolah Menengah Atas	2000 Orang	Semua Kab/Kota, Semua Kecamatan Semua Kelurahan	100,000,000	2000 Orang	Semua Kab/Kota, Semua Kecamatan Semua Kelurahan		DINAS PENDIDIKAN DAN KEBUDAYAAN
1	01	02	1	51	Pengembangan Karir Pendidik dan Tenaga Kependidikan Pada Satuan Pendidikan Sekolah Menengah Atas	Meningkatkan Sumber Daya Manusia Yang Berkualitas Dan Berdaya Saing	1. Peningkatan kualitas hidup masyarakat dan pemerataan akses terhadap pelayanan dasar	Jumlah Pendidik dan Tenaga Kependidikan yang Mendapatkan Fasilitas Kenaikan Pangkat/Golongan, Pemberian Promosi, Peningkatan Kompetensi dan Kualifikasi	50 Orang	Semua Kab/Kota, Semua Kecamatan Semua Kelurahan	100,000,000	50 Orang	Semua Kab/Kota, Semua Kecamatan Semua Kelurahan	3,620,412,500	DINAS PENDIDIKAN DAN KEBUDAYAAN
1	01	02	1	52	Pembinaan Kelembagaan dan Manajemen Sekolah Menengah Atas	Meningkatkan Sumber Daya Manusia Yang Berkualitas Dan Berdaya Saing	1. Peningkatan kualitas hidup masyarakat dan pemerataan akses terhadap pelayanan dasar	Jumlah Sekolah Menengah Atas yang Dilakukan Pembinaan Kelembagaan dan Manajemen	195 Satuan Pendidikan	Semua Kab/Kota, Semua Kecamatan Semua Kelurahan	100,000,000	195 Satuan Pendidikan	Semua Kab/Kota, Semua Kecamatan Semua Kelurahan	6,251,814,400	DINAS PENDIDIKAN DAN KEBUDAYAAN
1	01	02	1	53	Pengelolaan Dana BOS Sekolah Menengah Atas	Meningkatkan Sumber Daya Manusia Yang Berkualitas Dan Berdaya Saing	1. Peningkatan kualitas hidup masyarakat dan pemerataan akses terhadap pelayanan dasar	Jumlah Sekolah Menengah Atas yang Mengelola Dana BOS	313 Satuan Pendidikan	Semua Kab/Kota, Semua Kecamatan Semua Kelurahan	160,000,000,000	313 Satuan Pendidikan	Semua Kab/Kota, Semua Kecamatan Semua Kelurahan	155,212,370,000	DINAS PENDIDIKAN DAN KEBUDAYAAN

KODE	URUSAN/ BIDANG URUSAN PEMERINTAHAN DAERAH DAN POGRAM/KEGIATAN/SUB KEGIATAN					PRIORITAS		INDIKATOR KINERJA HASIL/KELUARAN TOLOK UKUR	SEBELUM PERUBAHAN			SESUDAH PERUBAHAN			PERANGKAT DAERAH PENANGGUNGJAWAB
						NASIONAL	DAERAH		TARGET	LOKASI	PAGU INDIKATIF (Rp)	TARGET	LOKASI	PAGU INDIKATIF (Rp)	
1	2					3	4	5	6	7	8	9	10	11	12
1	01	02	1	54	Peningkatan Kapasitas Pengelolaan Dana BOS Sekolah Menengah Atas	Meningkatkan Sumber Daya Manusia Yang Berkualitas Dan Berdaya Saing	1. Peningkatan kualitas hidup masyarakat dan pemerataan akses terhadap pelayanan dasar	Jumlah Tenaga Pengelola yang Meningkatkan Kapasitasnya dalam Pengelolaan Dana BOS Sekolah Menengah Atas	200 Orang	Semua Kab/Kota, Semua Kecamatan Semua Kelurahan	400,000,000	200 Orang	Semua Kab/Kota, Semua Kecamatan Semua Kelurahan	400,000,000	DINAS PENDIDIKAN DAN KEBUDAYAAN
1	01	02	1	55	Pemeliharaan Mebel	Meningkatkan Sumber Daya Manusia Yang Berkualitas Dan Berdaya Saing	1. Peningkatan kualitas hidup masyarakat dan pemerataan akses terhadap pelayanan dasar	Jumlah Mebel Sekolah yang Dilaksanakan Pemeliharaan	300 Unit	Semua Kab/Kota, Semua Kecamatan Semua Kelurahan	300,000,000	300 Unit	Semua Kab/Kota, Semua Kecamatan Semua Kelurahan		DINAS PENDIDIKAN DAN KEBUDAYAAN
1	01	02	1	56	Peningkatan profesi pelaku perbukuan daerah pada Satuan Pendidikan Menengah Atas	Meningkatkan Sumber Daya Manusia Yang Berkualitas Dan Berdaya Saing	1. Peningkatan kualitas hidup masyarakat dan pemerataan akses terhadap pelayanan dasar	Jumlah Pelaku perbukuan daerah yang mendapatkan fasilitasi peningkatan profesi	34 Orang	Semua Kab/Kota, Semua Kecamatan Semua Kelurahan	100,000,000	34 Orang	Semua Kab/Kota, Semua Kecamatan Semua Kelurahan		DINAS PENDIDIKAN DAN KEBUDAYAAN
1	01	02	1	60	Koordinasi, Perencanaan, Supervisi dan Evaluasi Layanan di Bidang Pendidikan	Meningkatkan Sumber Daya Manusia Yang Berkualitas Dan Berdaya Saing	1. Peningkatan kualitas hidup masyarakat dan pemerataan akses terhadap pelayanan dasar	Jumlah Dokumen Hasil Koordinasi, Perencanaan, Supervisi dan Evaluasi Layanan di Bidang Pendidikan	1 Dokumen	Semua Kab/Kota, Semua Kecamatan Semua Kelurahan	100,000,000	1 Dokumen	Semua Kab/Kota, Semua Kecamatan Semua Kelurahan		DINAS PENDIDIKAN DAN KEBUDAYAAN
1	01	02	1		Pengelolaan Pendidikan Sekolah Menengah Kejuruan	Meningkatkan Sumber Daya Manusia Yang Berkualitas Dan Berdaya Saing	1. Peningkatan kualitas hidup masyarakat dan pemerataan akses terhadap pelayanan dasar	Angka Partisipasi Murni (APM) Jenjang SMK	16.91 %	Semua Kab/Kota, Semua Kecamatan Semua Kelurahan	200,310,000,000	16.91 %	Semua Kab/Kota, Semua Kecamatan Semua Kelurahan	212,093,538,891	DINAS PENDIDIKAN DAN KEBUDAYAAN
1	01	02	1	01	Pembangunan USB (Unit Sekolah Baru)	Meningkatkan Sumber Daya Manusia Yang Berkualitas Dan Berdaya Saing	1. Peningkatan kualitas hidup masyarakat dan pemerataan akses terhadap pelayanan dasar	Jumlah Sekolah Baru yang Telah Dibangun	1 Unit	Semua Kab/Kota, Semua Kecamatan Semua Kelurahan	100,000,000	1 Unit	Semua Kab/Kota, Semua Kecamatan Semua Kelurahan		DINAS PENDIDIKAN DAN KEBUDAYAAN
1	01	02	1	02	Penambahan Ruang Kelas Sekolah	Meningkatkan Sumber Daya Manusia Yang Berkualitas Dan Berdaya Saing	1. Peningkatan kualitas hidup masyarakat dan pemerataan akses terhadap pelayanan dasar	Jumlah Ruang Kelas Baru yang Bertambah	1 Ruang	Semua Kab/Kota, Semua Kecamatan Semua Kelurahan	100,000,000	1 Ruang	Semua Kab/Kota, Semua Kecamatan Semua Kelurahan		DINAS PENDIDIKAN DAN KEBUDAYAAN

KODE	URUSAN/ BIDANG URUSAN PEMERINTAHAN DAERAH DAN POGRAM/KEGIATAN/SUB KEGIATAN	PRIORITAS		INDIKATOR KINERJA HASIL/KELUARAN TOLOK UKUR	SEBELUM PERUBAHAN			SESUDAH PERUBAHAN			PERANGKAT DAERAH PENANGGUNGJAWAB			
		NASIONAL	DAERAH		TARGET	LOKASI	PAGU INDIKATIF (Rp)	TARGET	LOKASI	PAGU INDIKATIF (Rp)				
1	2	3	4	5	6	7	8	9	10	11	12			
1	01	02	1	03	Pembangunan Ruang Guru/Kepala Sekolah/TU	Meningkatkan Sumber Daya Manusia Yang Berkualitas Dan Berdaya Saing	1. Peningkatan kualitas hidup masyarakat dan pemerataan akses terhadap pelayanan dasar	Jumlah Ruang Guru/Kepala Sekolah/TU yang Telah Dibangun	1 Ruang	Semua Kab/Kota, Semua Kecamatan Semua Kelurahan	100,000,000	1 Ruang	Semua Kab/Kota, Semua Kecamatan Semua Kelurahan	DINAS PENDIDIKAN DAN KEBUDAYAAN
1	01	02	1	04	Pembangunan Ruang Praktik Siswa	Meningkatkan Sumber Daya Manusia Yang Berkualitas Dan Berdaya Saing	1. Peningkatan kualitas hidup masyarakat dan pemerataan akses terhadap pelayanan dasar	Jumlah Ruang Praktik Siswa yang Telah Dibangun	50 Ruang	Semua Kab/Kota, Semua Kecamatan Semua Kelurahan	50,000,000,000	50 Ruang	Semua Kab/Kota, Semua Kecamatan Semua Kelurahan	DINAS PENDIDIKAN DAN KEBUDAYAAN
1	01	02	1	05	Pembangunan Ruang Laboratorium	Meningkatkan Sumber Daya Manusia Yang Berkualitas Dan Berdaya Saing	1. Peningkatan kualitas hidup masyarakat dan pemerataan akses terhadap pelayanan dasar	Jumlah Ruang Laboratorium yang Telah Dibangun	1 Ruang	Semua Kab/Kota, Semua Kecamatan Semua Kelurahan	100,000,000	1 Ruang	Semua Kab/Kota, Semua Kecamatan Semua Kelurahan	DINAS PENDIDIKAN DAN KEBUDAYAAN
1	01	02	1	06	Pembangunan Ruang Unit Kesehatan Sekolah	Meningkatkan Sumber Daya Manusia Yang Berkualitas Dan Berdaya Saing	1. Peningkatan kualitas hidup masyarakat dan pemerataan akses terhadap pelayanan dasar	Jumlah Ruang Unit Kesehatan Sekolah yang Telah Dibangun	1 Ruang	Semua Kab/Kota, Semua Kecamatan Semua Kelurahan	100,000,000	1 Ruang	Semua Kab/Kota, Semua Kecamatan Semua Kelurahan	DINAS PENDIDIKAN DAN KEBUDAYAAN
1	01	02	1	07	Pembangunan Perpustakaan Sekolah	Meningkatkan Sumber Daya Manusia Yang Berkualitas Dan Berdaya Saing	1. Peningkatan kualitas hidup masyarakat dan pemerataan akses terhadap pelayanan dasar	Jumlah Perpustakaan Sekolah yang Telah Dibangun	0 Ruang	Semua Kab/Kota, Semua Kecamatan Semua Kelurahan	100,000,000	0 Ruang	Semua Kab/Kota, Semua Kecamatan Semua Kelurahan	DINAS PENDIDIKAN DAN KEBUDAYAAN
1	01	02	1	08	Pembangunan Ruang Serba Guna/Aula	Meningkatkan Sumber Daya Manusia Yang Berkualitas Dan Berdaya Saing	1. Peningkatan kualitas hidup masyarakat dan pemerataan akses terhadap pelayanan dasar	Jumlah Ruang Serba Guna/Aula yang Telah Dibangun	1 Ruang	Semua Kab/Kota, Semua Kecamatan Semua Kelurahan	10,000,000	1 Ruang	Semua Kab/Kota, Semua Kecamatan Semua Kelurahan	DINAS PENDIDIKAN DAN KEBUDAYAAN
1	01	02	1	09	Pembangunan Asrama Sekolah	Meningkatkan Sumber Daya Manusia Yang Berkualitas Dan Berdaya Saing	1. Peningkatan kualitas hidup masyarakat dan pemerataan akses terhadap pelayanan dasar	Jumlah Asrama Sekolah yang Telah Dibangun	1 Unit	Semua Kab/Kota, Semua Kecamatan Semua Kelurahan	100,000,000	1 Unit	Semua Kab/Kota, Semua Kecamatan Semua Kelurahan	DINAS PENDIDIKAN DAN KEBUDAYAAN

KODE	URUSAN/ BIDANG URUSAN PEMERINTAHAN DAERAH DAN PROGRAM/KEGIATAN/SUB KEGIATAN					PRIORITAS		INDIKATOR KINERJA HASIL/KELUARAN TOLOK UKUR	SEBELUM PERUBAHAN			SESUDAH PERUBAHAN			PERANGKAT DAERAH PENANGGUNGJAWAB
						NASIONAL	DAERAH		TARGET	LOKASI	PAGU INDIKATIF (Rp)	TARGET	LOKASI	PAGU INDIKATIF (Rp)	
1	2	3	4	5	6	7	8	9	10	11	12				
1	01	02	1	10	Pembangunan Sarana, Prasarana dan Utilitas Sekolah	Meningkatkan Sumber Daya Manusia Yang Berkualitas Dan Berdaya Saing	1. Peningkatan kualitas hidup masyarakat dan pemerataan akses terhadap pelayanan dasar	Jumlah Sarana, Prasarana dan Utilitas Sekolah yang Telah Dibangun	200 Unit	Semua Kab/Kota, Semua Kecamatan Semua Kelurahan	40,000,000,000	200 Unit	Semua Kab/Kota, Semua Kecamatan Semua Kelurahan	95,971,979,900	DINAS PENDIDIKAN DAN KEBUDAYAAN
1	01	02	1	11	Pembangunan Fasilitas Parkir	Meningkatkan Sumber Daya Manusia Yang Berkualitas Dan Berdaya Saing	1. Peningkatan kualitas hidup masyarakat dan pemerataan akses terhadap pelayanan dasar	Jumlah Fasilitas Parkir yang Telah Dibangun	1 Unit	Semua Kab/Kota, Semua Kecamatan Semua Kelurahan	100,000,000	1 Unit	Semua Kab/Kota, Semua Kecamatan Semua Kelurahan		DINAS PENDIDIKAN DAN KEBUDAYAAN
1	01	02	1	12	Pembangunan Kantin Sekolah	Meningkatkan Sumber Daya Manusia Yang Berkualitas Dan Berdaya Saing	1. Peningkatan kualitas hidup masyarakat dan pemerataan akses terhadap pelayanan dasar	Jumlah Kantin Sekolah yang Telah Dibangun	1 Unit	Semua Kab/Kota, Semua Kecamatan Semua Kelurahan	100,000,000	1 Unit	Semua Kab/Kota, Semua Kecamatan Semua Kelurahan		DINAS PENDIDIKAN DAN KEBUDAYAAN
1	01	02	1	13	Pembangunan Rumah Dinas Kepala Sekolah, Guru, Penjaga Sekolah	Meningkatkan Sumber Daya Manusia Yang Berkualitas Dan Berdaya Saing	1. Peningkatan kualitas hidup masyarakat dan pemerataan akses terhadap pelayanan dasar	Jumlah Rumah Dinas Kepala Sekolah, Guru, Penjaga Sekolah yang Telah Dibangun	1 Unit	Semua Kab/Kota, Semua Kecamatan Semua Kelurahan	100,000,000	1 Unit	Semua Kab/Kota, Semua Kecamatan Semua Kelurahan		DINAS PENDIDIKAN DAN KEBUDAYAAN
1	01	02	1	14	Pembangunan Ruang/Sudut Baca	Meningkatkan Sumber Daya Manusia Yang Berkualitas Dan Berdaya Saing	1. Peningkatan kualitas hidup masyarakat dan pemerataan akses terhadap pelayanan dasar	Jumlah Ruang/Sudut Baca yang Telah Dibangun	1 Ruang	Semua Kab/Kota, Semua Kecamatan Semua Kelurahan	100,000,000	1 Ruang	Semua Kab/Kota, Semua Kecamatan Semua Kelurahan		DINAS PENDIDIKAN DAN KEBUDAYAAN
1	01	02	1	15	Rehabilitasi Ruang Kelas Sekolah	Meningkatkan Sumber Daya Manusia Yang Berkualitas Dan Berdaya Saing	1. Peningkatan kualitas hidup masyarakat dan pemerataan akses terhadap pelayanan dasar	Jumlah Ruang Kelas Sekolah yang Telah Direhabilitasi	100 Ruang	Semua Kab/Kota, Semua Kecamatan Semua Kelurahan	10,000,000,000	100 Ruang	Semua Kab/Kota, Semua Kecamatan Semua Kelurahan	1,826,520,616	DINAS PENDIDIKAN DAN KEBUDAYAAN
1	01	02	1	16	Rehabilitasi Ruang Guru/Kepala Sekolah/TU	Meningkatkan Sumber Daya Manusia Yang Berkualitas Dan Berdaya Saing	1. Peningkatan kualitas hidup masyarakat dan pemerataan akses terhadap pelayanan dasar	Jumlah ruang Guru/Kepala Sekolah/TU yang Telah Direhabilitasi	1 Ruang	Semua Kab/Kota, Semua Kecamatan Semua Kelurahan	100,000,000	1 Ruang	Semua Kab/Kota, Semua Kecamatan Semua Kelurahan		DINAS PENDIDIKAN DAN KEBUDAYAAN

KODE	URUSAN/ BIDANG URUSAN PEMERINTAHAN DAERAH DAN POGRAM/KEGIATAN/SUB KEGIATAN					PRIORITAS		INDIKATOR KINERJA HASIL/KELUARAN TOLOK UKUR	SEBELUM PERUBAHAN			SESUDAH PERUBAHAN			PERANGKAT DAERAH PENANGGUNGJAWAB
						NASIONAL	DAERAH		TARGET	LOKASI	PAGU INDIKATIF (Rp)	TARGET	LOKASI	PAGU INDIKATIF (Rp)	
1	2					3	4	5	6	7	8	9	10	11	12
1	01	02	1	17	Rehabilitasi Ruang Praktik Siswa	Meningkatkan Sumber Daya Manusia Yang Berkualitas Dan Berdaya Saing	1. Peningkatan kualitas hidup masyarakat dan pemerataan akses terhadap pelayanan dasar	Jumlah Ruang Praktik Siswa yang Telah Direhabilitasi	1 Ruang	Semua Kab/Kota, Semua Kecamatan Semua Kelurahan	100,000,000	1 Ruang	Semua Kab/Kota, Semua Kecamatan Semua Kelurahan		DINAS PENDIDIKAN DAN KEBUDAYAAN
1	01	02	1	18	Rehabilitasi Ruang Laboratorium	Meningkatkan Sumber Daya Manusia Yang Berkualitas Dan Berdaya Saing	1. Peningkatan kualitas hidup masyarakat dan pemerataan akses terhadap pelayanan dasar	Jumlah Ruang Laboratorium yang Telah Direhabilitasi	1 Ruang	Semua Kab/Kota, Semua Kecamatan Semua Kelurahan	100,000,000	1 Ruang	Semua Kab/Kota, Semua Kecamatan Semua Kelurahan		DINAS PENDIDIKAN DAN KEBUDAYAAN
1	01	02	1	19	Rehabilitasi Ruang Unit Kesehatan Sekolah	Meningkatkan Sumber Daya Manusia Yang Berkualitas Dan Berdaya Saing	1. Peningkatan kualitas hidup masyarakat dan pemerataan akses terhadap pelayanan dasar	Jumlah Ruang Unit Kesehatan Sekolah yang Telah Direhabilitasi	1 Ruang	Semua Kab/Kota, Semua Kecamatan Semua Kelurahan	100,000,000	1 Ruang	Semua Kab/Kota, Semua Kecamatan Semua Kelurahan		DINAS PENDIDIKAN DAN KEBUDAYAAN
1	01	02	1	20	Rehabilitasi Perpustakaan Sekolah	Meningkatkan Sumber Daya Manusia Yang Berkualitas Dan Berdaya Saing	1. Peningkatan kualitas hidup masyarakat dan pemerataan akses terhadap pelayanan dasar	Jumlah Perpustakaan Sekolah yang Telah Direhabilitasi	1 Ruang	Semua Kab/Kota, Semua Kecamatan Semua Kelurahan	100,000,000	1 Ruang	Semua Kab/Kota, Semua Kecamatan Semua Kelurahan		DINAS PENDIDIKAN DAN KEBUDAYAAN
1	01	02	1	21	Rehabilitasi Ruang Serba Guna/Aula	Meningkatkan Sumber Daya Manusia Yang Berkualitas Dan Berdaya Saing	1. Peningkatan kualitas hidup masyarakat dan pemerataan akses terhadap pelayanan dasar	Jumlah Ruang Serba Guna/Aula yang Telah Direhabilitasi	1 Ruang	Semua Kab/Kota, Semua Kecamatan Semua Kelurahan	100,000,000	1 Ruang	Semua Kab/Kota, Semua Kecamatan Semua Kelurahan		DINAS PENDIDIKAN DAN KEBUDAYAAN
1	01	02	1	22	Rehabilitasi Asrama Sekolah	Meningkatkan Sumber Daya Manusia Yang Berkualitas Dan Berdaya Saing	1. Peningkatan kualitas hidup masyarakat dan pemerataan akses terhadap pelayanan dasar	Jumlah Asrama Sekolah yang Telah Direhabilitasi	1 Unit	Semua Kab/Kota, Semua Kecamatan Semua Kelurahan	100,000,000	1 Unit	Semua Kab/Kota, Semua Kecamatan Semua Kelurahan		DINAS PENDIDIKAN DAN KEBUDAYAAN
1	01	02	1	23	Rehabilitasi Sarana, Prasarana dan Utilitas Sekolah	Meningkatkan Sumber Daya Manusia Yang Berkualitas Dan Berdaya Saing	1. Peningkatan kualitas hidup masyarakat dan pemerataan akses terhadap pelayanan dasar	Jumlah Sarana, Prasarana dan Utilitas Sekolah yang Telah Direhabilitasi	1 Unit	Semua Kab/Kota, Semua Kecamatan Semua Kelurahan	100,000,000	1 Unit	Semua Kab/Kota, Semua Kecamatan Semua Kelurahan		DINAS PENDIDIKAN DAN KEBUDAYAAN

KODE	URUSAN/ BIDANG URUSAN PEMERINTAHAN DAERAH DAN POGRAM/KEGIATAN/SUB KEGIATAN					PRIORITAS		INDIKATOR KINERJA HASIL/KELUARAN TOLOK UKUR	SEBELUM PERUBAHAN			SESUDAH PERUBAHAN			PERANGKAT DAERAH PENANGGUNGJAWAB
						NASIONAL	DAERAH		TARGET	LOKASI	PAGU INDIKATIF (Rp)	TARGET	LOKASI	PAGU INDIKATIF (Rp)	
1	2	3	4	5	6	7	8	9	10	11	12				
1	01	02	1	24	Rehabilitasi Fasilitas Parkir	Meningkatkan Sumber Daya Manusia Yang Berkualitas Dan Berdaya Saing	1. Peningkatan kualitas hidup masyarakat dan pemerataan akses terhadap pelayanan dasar	Jumlah Fasilitas Parkir yang Telah Direhabilitasi	1 Unit	Semua Kab/Kota, Semua Kecamatan Semua Kelurahan	100,000,000	1 Unit	Semua Kab/Kota, Semua Kecamatan Semua Kelurahan	DINAS PENDIDIKAN DAN KEBUDAYAAN	
1	01	02	1	25	Rehabilitasi Kantin Sekolah	Meningkatkan Sumber Daya Manusia Yang Berkualitas Dan Berdaya Saing	1. Peningkatan kualitas hidup masyarakat dan pemerataan akses terhadap pelayanan dasar	Jumlah Kantin Sekolah yang Telah Direhabilitasi	1 Unit	Semua Kab/Kota, Semua Kecamatan Semua Kelurahan	100,000,000	1 Unit	Semua Kab/Kota, Semua Kecamatan Semua Kelurahan	DINAS PENDIDIKAN DAN KEBUDAYAAN	
1	01	02	1	26	Rehabilitasi Rumah Dinas Kepala Sekolah, Guru, Penjaga Sekolah	Meningkatkan Sumber Daya Manusia Yang Berkualitas Dan Berdaya Saing	1. Peningkatan kualitas hidup masyarakat dan pemerataan akses terhadap pelayanan dasar	Jumlah Rumah Dinas Kepala Sekolah, Guru, Penjaga Sekolah yang Telah Direhabilitasi	1 Unit	Semua Kab/Kota, Semua Kecamatan Semua Kelurahan	100,000,000	1 Unit	Semua Kab/Kota, Semua Kecamatan Semua Kelurahan	DINAS PENDIDIKAN DAN KEBUDAYAAN	
1	01	02	1	27	Rehabilitasi Ruang/Sudut Baca	Meningkatkan Sumber Daya Manusia Yang Berkualitas Dan Berdaya Saing	1. Peningkatan kualitas hidup masyarakat dan pemerataan akses terhadap pelayanan dasar	Jumlah Ruang/Sudut Baca yang Telah Direhabilitasi	1 Ruang	Semua Kab/Kota, Semua Kecamatan Semua Kelurahan	100,000,000	1 Ruang	Semua Kab/Kota, Semua Kecamatan Semua Kelurahan	DINAS PENDIDIKAN DAN KEBUDAYAAN	
1	01	02	1	28	Pengadaan Mebel Sekolah	Meningkatkan Sumber Daya Manusia Yang Berkualitas Dan Berdaya Saing	1. Peningkatan kualitas hidup masyarakat dan pemerataan akses terhadap pelayanan dasar	Jumlah Mebel Sekolah yang Tersedia	1 Paket	Semua Kab/Kota, Semua Kecamatan Semua Kelurahan	100,000,000	1 Paket	Semua Kab/Kota, Semua Kecamatan Semua Kelurahan	8,174,652,000 DINAS PENDIDIKAN DAN KEBUDAYAAN	
1	01	02	1	29	Pengadaan Alat Rumah Tangga Sekolah	Meningkatkan Sumber Daya Manusia Yang Berkualitas Dan Berdaya Saing	1. Peningkatan kualitas hidup masyarakat dan pemerataan akses terhadap pelayanan dasar	Jumlah Alat Rumah Tangga Sekolah yang Tersedia	1 Paket	Semua Kab/Kota, Semua Kecamatan Semua Kelurahan	100,000,000	1 Paket	Semua Kab/Kota, Semua Kecamatan Semua Kelurahan	DINAS PENDIDIKAN DAN KEBUDAYAAN	
1	01	02	1	30	Pengadaan Perlengkapan Sekolah	Meningkatkan Sumber Daya Manusia Yang Berkualitas Dan Berdaya Saing	1. Peningkatan kualitas hidup masyarakat dan pemerataan akses terhadap pelayanan dasar	Jumlah perlengkapan Sekolah yang Tersedia	1 Paket	Semua Kab/Kota, Semua Kecamatan Semua Kelurahan	100,000,000	1 Paket	Semua Kab/Kota, Semua Kecamatan Semua Kelurahan	434,822,000 DINAS PENDIDIKAN DAN KEBUDAYAAN	

KODE	URUSAN/ BIDANG URUSAN PEMERINTAHAN DAERAH DAN POGRAM/KEGIATAN/SUB KEGIATAN					PRIORITAS		INDIKATOR KINERJA HASIL/KELUARAN TOLOK UKUR	SEBELUM PERUBAHAN			SESUDAH PERUBAHAN			PERANGKAT DAERAH PENANGGUNGJAWAB
						NASIONAL	DAERAH		TARGET	LOKASI	PAGU INDIKATIF (Rp)	TARGET	LOKASI	PAGU INDIKATIF (Rp)	
1	2					3	4	5	6	7	8	9	10	11	12
1	01	02	1	31	Pengadaan Perlengkapan Peserta Didik	Meningkatkan Sumber Daya Manusia Yang Berkualitas Dan Berdaya Saing	1. Peningkatan kualitas hidup masyarakat dan pemerataan akses terhadap pelayanan dasar	Jumlah Perlengkapan Peserta Didik yang Tersedia	2000 Paket	Semua Kab/Kota, Semua Kecamatan Semua Kelurahan	1,000,000,000	2000 Paket	Semua Kab/Kota, Semua Kecamatan Semua Kelurahan		DINAS PENDIDIKAN DAN KEBUDAYAAN
1	01	02	1	32	Pengadaan Sarana Mobilitas Sekolah	Meningkatkan Sumber Daya Manusia Yang Berkualitas Dan Berdaya Saing	1. Peningkatan kualitas hidup masyarakat dan pemerataan akses terhadap pelayanan dasar	Jumlah Sarana Mobilitas Sekolah yang Tersedia	1 Unit	Semua Kab/Kota, Semua Kecamatan Semua	100,000,000	1 Unit	Semua Kab/Kota, Semua Kecamatan Semua		DINAS PENDIDIKAN DAN KEBUDAYAAN
1	01	02	1	34	Pemeliharaan Rutin Bangunan Gedung dan Ruang Sekolah	Meningkatkan Sumber Daya Manusia Yang Berkualitas Dan Berdaya Saing	1. Peningkatan kualitas hidup masyarakat dan pemerataan akses terhadap pelayanan dasar	Jumlah Bangunan Gedung dan Ruang Sekolah yang Dilaksanakan Pemeliharaan	1 Unit	Semua Kab/Kota, Semua Kecamatan Semua Kelurahan	100,000,000	1 Unit	Semua Kab/Kota, Semua Kecamatan Semua Kelurahan		DINAS PENDIDIKAN DAN KEBUDAYAAN
1	01	02	1	35	Pemeliharaan Rutin Sarana, Prasarana dan Utilitas Sekolah	Meningkatkan Sumber Daya Manusia Yang Berkualitas Dan Berdaya Saing	1. Peningkatan kualitas hidup masyarakat dan pemerataan akses terhadap pelayanan dasar	Jumlah Sarana, Prasarana dan Utilitas Sekolah yang Dilaksanakan Pemeliharaan	1 Unit	Semua Kab/Kota, Semua Kecamatan Semua Kelurahan	100,000,000	1 Unit	Semua Kab/Kota, Semua Kecamatan Semua Kelurahan		DINAS PENDIDIKAN DAN KEBUDAYAAN
1	01	02	1	37	Penyediaan Biaya Personil Peserta Didik Sekolah Menengah Kejuruan	Meningkatkan Sumber Daya Manusia Yang Berkualitas Dan Berdaya Saing	1. Peningkatan kualitas hidup masyarakat dan pemerataan akses terhadap pelayanan dasar	Jumlah Peserta Didik Sekolah Menengah Kejuruan yang Menerima Biaya Personil Peserta Didik	100 Peserta didik	Semua Kab/Kota, Semua Kecamatan Semua Kelurahan	100,000,000	100 Peserta didik	Semua Kab/Kota, Semua Kecamatan Semua Kelurahan		DINAS PENDIDIKAN DAN KEBUDAYAAN
1	01	02	1	38	Pengadaan Alat Praktik dan Peraga Siswa	Meningkatkan Sumber Daya Manusia Yang Berkualitas Dan Berdaya Saing	1. Peningkatan kualitas hidup masyarakat dan pemerataan akses terhadap pelayanan dasar	Jumlah Alat Praktik dan Peraga Siswa yang Tersedia	150 Paket	Semua Kab/Kota, Semua Kecamatan Semua Kelurahan	15,000,000,000	150 Paket	Semua Kab/Kota, Semua Kecamatan Semua Kelurahan	36,141,222,000	DINAS PENDIDIKAN DAN KEBUDAYAAN
1	01	02	1	39	Penyelenggaraan Proses Belajar dan Ujian bagi Peserta Didik	Meningkatkan Sumber Daya Manusia Yang Berkualitas Dan Berdaya Saing	1. Peningkatan kualitas hidup masyarakat dan pemerataan akses terhadap pelayanan dasar	Jumlah Satuan Pendidikan yang Menyelenggarakan Proses Belajar dan Ujian	179 Satuan Pendidikan	Semua Kab/Kota, Semua Kecamatan Semua Kelurahan	200,000,000	179 Satuan Pendidikan	Semua Kab/Kota, Semua Kecamatan Semua Kelurahan		DINAS PENDIDIKAN DAN KEBUDAYAAN

KODE	URUSAN/ BIDANG URUSAN PEMERINTAHAN DAERAH DAN POGRAM/KEGIATAN/SUB KEGIATAN				PRIORITAS		INDIKATOR KINERJA HASIL/KELUARAN TOLOK UKUR	SEBELUM PERUBAHAN			SESUDAH PERUBAHAN			PERANGKAT DAERAH PENANGGUNGJAWAB	
					NASIONAL	DAERAH		TARGET	LOKASI	PAGU INDIKATIF (Rp)	TARGET	LOKASI	PAGU INDIKATIF (Rp)		
1	2				3	4	5	6	7	8	9	10	11	12	
1	01	02	1	40	Penyiapan dan Tindak Lanjut Evaluasi Satuan Pendidikan Menengah Kejuruan	Meningkatkan Sumber Daya Manusia Yang Berkualitas Dan Berdaya Saing	1. Peningkatan kualitas hidup masyarakat dan pemerataan akses terhadap pelayanan dasar	Jumlah Satuan Pendidikan Menengah Kejuruan yang Siap Dievaluasi dan Melaksanakan	179 Satuan Pendidikan	Semua Kab/Kota, Semua Kecamatan Semua	100,000,000	179 Satuan Pendidikan	Semua Kab/Kota, Semua Kecamatan Semua	DINAS PENDIDIKAN DAN KEBUDAYAAN	
1	01	02	1	41	Pembinaan Minat, Bakat dan Kreativitas Siswa	Meningkatkan Sumber Daya Manusia Yang Berkualitas Dan Berdaya Saing	1. Peningkatan kualitas hidup masyarakat dan pemerataan akses terhadap pelayanan dasar	Jumlah Siswa yang Mengikuti Ajang Kompetisi/Lomba Akademik dan Non Akademik	100 Peserta Didik	Semua Kab/Kota, Semua Kecamatan Semua Kelurahan	100,000,000	100 Peserta Didik	Semua Kab/Kota, Semua Kecamatan Semua Kelurahan	DINAS PENDIDIKAN DAN KEBUDAYAAN	
1	01	02	1	42	Penyediaan Pendidik dan Tenaga Kependidikan bagi Satuan Pendidikan Sekolah Menengah Kejuruan	Meningkatkan Sumber Daya Manusia Yang Berkualitas Dan Berdaya Saing	1. Peningkatan kualitas hidup masyarakat dan pemerataan akses terhadap pelayanan dasar	Jumlah Pendidik dan Tenaga Kependidikan yang Tersedia pada Satuan Pendidikan Sekolah Menengah Kejuruan	15000 Orang	Semua Kab/Kota, Semua Kecamatan Semua Kelurahan	100,000,000	15000 Orang	Semua Kab/Kota, Semua Kecamatan Semua Kelurahan	DINAS PENDIDIKAN DAN KEBUDAYAAN	
1	01	02	1	44	Pembangunan Bengkel/Unit Produksi	Meningkatkan Sumber Daya Manusia Yang Berkualitas Dan Berdaya Saing	1. Peningkatan kualitas hidup masyarakat dan pemerataan akses terhadap pelayanan dasar	Jumlah Bengkel/Unit Produksi yang Telah Dibangun	1 Unit	Semua Kab/Kota, Semua Kecamatan Semua Kelurahan	100,000,000	1 Unit	Semua Kab/Kota, Semua Kecamatan Semua Kelurahan	DINAS PENDIDIKAN DAN KEBUDAYAAN	
1	01	02	1	45	Pembinaan Kelembagaan dan Manajemen Sekolah Menengah Kejuruan	Meningkatkan Sumber Daya Manusia Yang Berkualitas Dan Berdaya Saing	1. Peningkatan kualitas hidup masyarakat dan pemerataan akses terhadap pelayanan dasar	Jumlah Sekolah Menengah Kejuruan yang Dilaksanakan Pembinaan Kelembagaan dan Manajemen	179 Satuan Pendidikan	Semua Kab/Kota, Semua Kecamatan Semua Kelurahan	100,000,000	179 Satuan Pendidikan	3,037,075,065	DINAS PENDIDIKAN DAN KEBUDAYAAN	
1	01	02	1	46	Pengelolaan Dana BOS Sekolah Menengah Kejuruan	Meningkatkan Sumber Daya Manusia Yang Berkualitas Dan Berdaya Saing	1. Peningkatan kualitas hidup masyarakat dan pemerataan akses terhadap pelayanan dasar	Jumlah Sekolah Menengah Kejuruan yang Mengelola Dana BOS	171 Satuan Pendidikan	Semua Kab/Kota, Semua Kecamatan Semua Kelurahan	80,000,000,000	171 Satuan Pendidikan	Semua Kab/Kota, Semua Kecamatan Semua Kelurahan	66,124,480,000	DINAS PENDIDIKAN DAN KEBUDAYAAN
1	01	02	1	47	Peningkatan Kapasitas Pengelolaan Dana BOS Sekolah Menengah Kejuruan	Meningkatkan Sumber Daya Manusia Yang Berkualitas Dan Berdaya Saing	1. Peningkatan kualitas hidup masyarakat dan pemerataan akses terhadap pelayanan dasar	Jumlah Tenaga Pengelola yang Meningkatkan Kapasitasnya dalam Pengelolaan Dana BOS Sekolah Menengah Kejuruan	179 Orang	Semua Kab/Kota, Semua Kecamatan Semua Kelurahan	100,000,000	179 Orang	Semua Kab/Kota, Semua Kecamatan Semua Kelurahan	382,787,310	DINAS PENDIDIKAN DAN KEBUDAYAAN

KODE	URUSAN/ BIDANG URUSAN PEMERINTAHAN DAERAH DAN POGRAM/KEGIATAN/SUB KEGIATAN	PRIORITAS		INDIKATOR KINERJA HASIL/KELUARAN TOLOK UKUR	SEBELUM PERUBAHAN			SESUDAH PERUBAHAN			PERANGKAT DAERAH PENANGGUNGJAWAB				
		NASIONAL	DAERAH		TARGET	LOKASI	PAGU INDIKATIF (Rp)	TARGET	LOKASI	PAGU INDIKATIF (Rp)					
1	2	3	4	5	6	7	8	9	10	11	12				
1	01	02	1	48	Pemeliharaan Mebel	Meningkatkan Sumber Daya Manusia Yang Berkualitas Dan Berdaya Saing	1. Peningkatan kualitas hidup masyarakat dan pemerataan akses terhadap pelayanan dasar	Jumlah Mebel Sekolah yang Dilaksanakan Pemeliharaan	200 Unit	Semua Kab/Kota, Semua Kecamatan Semua Kelurahan	100,000,000	200 Unit	Semua Kab/Kota, Semua Kecamatan Semua Kelurahan	DINAS PENDIDIKAN DAN KEBUDAYAAN	
1	01	02	1	49	Peningkatan profesi pelaku perbukuan daerah pada Satuan Pendidikan Menengah Atas	Meningkatkan Sumber Daya Manusia Yang Berkualitas Dan Berdaya Saing	1. Peningkatan kualitas hidup masyarakat dan pemerataan akses terhadap pelayanan dasar	Jumlah Pelaku perbukuan daerah yang mendapatkan fasilitasi peningkatan profesi	100 Orang	Semua Kab/Kota, Semua Kecamatan Semua Kelurahan	100,000,000	100 Orang	Semua Kab/Kota, Semua Kecamatan Semua Kelurahan	DINAS PENDIDIKAN DAN KEBUDAYAAN	
1	01	02	1	53	Koordinasi, Perencanaan, Supervisi dan Evaluasi Layanan di Bidang Pendidikan	Meningkatkan Sumber Daya Manusia Yang Berkualitas Dan Berdaya Saing	1. Peningkatan kualitas hidup masyarakat dan pemerataan akses terhadap pelayanan dasar	Jumlah Dokumen Hasil Koordinasi, Perencanaan, Supervisi dan Evaluasi Layanan di Bidang Pendidikan	1 Dokumen	Semua Kab/Kota, Semua Kecamatan Semua Kelurahan	100,000,000	1 Dokumen	Semua Kab/Kota, Semua Kecamatan Semua Kelurahan	DINAS PENDIDIKAN DAN KEBUDAYAAN	
1	01	02	1	54	Sosialisasi dan Advokasi Kebijakan Bidang Pendidikan	Meningkatkan Sumber Daya Manusia Yang Berkualitas Dan Berdaya Saing	1. Peningkatan kualitas hidup masyarakat dan pemerataan akses terhadap pelayanan dasar	Jumlah kegiatan sosialisasi dan advokasi kebijakan di bidang Pendidikan yang dilaksanakan	1 Dokumen	Semua Kab/Kota, Semua Kecamatan Semua Kelurahan	100,000,000	1 Dokumen	Semua Kab/Kota, Semua Kecamatan Semua Kelurahan	DINAS PENDIDIKAN DAN KEBUDAYAAN	
1	01	02	1	55	Bimbingan Teknis Peningkatan Kapasitas Bidang Pendidikan	Meningkatkan Sumber Daya Manusia Yang Berkualitas Dan Berdaya Saing	1. Peningkatan kualitas hidup masyarakat dan pemerataan akses terhadap pelayanan dasar	Jumlah peserta bimbingan teknis peningkatan kapasitas bidang pendidikan yang dilaksanakan	100 Orang	Semua Kab/Kota, Semua Kecamatan Semua Kelurahan	100,000,000	100 Orang	Semua Kab/Kota, Semua Kecamatan Semua Kelurahan	DINAS PENDIDIKAN DAN KEBUDAYAAN	
1	01	02	1		Pengelolaan Pendidikan Khusus	Meningkatkan Sumber Daya Manusia Yang Berkualitas Dan Berdaya Saing	1. Peningkatan kualitas hidup masyarakat dan pemerataan akses terhadap pelayanan dasar	"Angka Partisipasi Kasar (APK) Pendidikan Khusus SLB	88 %	Semua Kab/Kota, Semua Kecamatan Semua Kelurahan	36,111,440,802	88 %	Semua Kab/Kota, Semua Kecamatan Semua Kelurahan	34,386,185,700	DINAS PENDIDIKAN DAN KEBUDAYAAN
1	01	02	1	01	Pembangunan Unit Sekolah Baru (USB)	Meningkatkan Sumber Daya Manusia Yang Berkualitas Dan Berdaya Saing	1. Peningkatan kualitas hidup masyarakat dan pemerataan akses terhadap pelayanan dasar	Jumlah Sekolah Baru yang Telah Dibangun	1 Unit	Semua Kab/Kota, Semua Kecamatan Semua Kelurahan	-	1 Unit	Semua Kab/Kota, Semua Kecamatan Semua Kelurahan	DINAS PENDIDIKAN DAN KEBUDAYAAN	

KODE	URUSAN/ BIDANG URUSAN PEMERINTAHAN DAERAH DAN PROGRAM/KEGIATAN/SUB KEGIATAN				PRIORITAS		INDIKATOR KINERJA HASIL/KELUARAN TOLOK UKUR	SEBELUM PERUBAHAN			SESUDAH PERUBAHAN			PERANGKAT DAERAH PENANGGUNGJAWAB
					NASIONAL	DAERAH		TARGET	LOKASI	PAGU INDIKATIF (Rp)	TARGET	LOKASI	PAGU INDIKATIF (Rp)	
1	2	3	4	5	6	7	8	9	10	11	12			
1	01	02	1	02	Penambahan Ruang Kelas Sekolah	Meningkatkan Sumber Daya Manusia Yang Berkualitas Dan Berdaya Saing	1. Peningkatan kualitas hidup masyarakat dan pemerataan akses terhadap pelayanan dasar	Jumlah Ruang Kelas Sekolah yang Bertambah	4 Ruang	Semua Kab/Kota, Semua Kecamatan Semua Kelurahan	400,000,000	4 Ruang	Semua Kab/Kota, Semua Kecamatan Semua Kelurahan	DINAS PENDIDIKAN DAN KEBUDAYAAN
1	01	02	1	03	Pembangunan Ruang Guru/Kepala Sekolah/TU	Meningkatkan Sumber Daya Manusia Yang Berkualitas Dan Berdaya Saing	1. Peningkatan kualitas hidup masyarakat dan pemerataan akses terhadap pelayanan dasar	Jumlah Ruang Guru/Kepala Sekolah/TU yang Telah Dibangun	1 Ruang	Semua Kab/Kota, Semua Kecamatan Semua Kelurahan	100,000,000	1 Ruang	Semua Kab/Kota, Semua Kecamatan Semua Kelurahan	DINAS PENDIDIKAN DAN KEBUDAYAAN
1	01	02	1	04	Pembangunan Ruang Unit Kesehatan Sekolah	Meningkatkan Sumber Daya Manusia Yang Berkualitas Dan Berdaya Saing	1. Peningkatan kualitas hidup masyarakat dan pemerataan akses terhadap pelayanan dasar	Jumlah Ruang Unit Kesehatan Sekolah yang Telah Dibangun	1 Ruang	Semua Kab/Kota, Semua Kecamatan Semua Kelurahan	100,000,000	1 Ruang	Semua Kab/Kota, Semua Kecamatan Semua Kelurahan	DINAS PENDIDIKAN DAN KEBUDAYAAN
1	01	02	1	05	Pembangunan Perpustakaan Sekolah	Meningkatkan Sumber Daya Manusia Yang Berkualitas Dan Berdaya Saing	1. Peningkatan kualitas hidup masyarakat dan pemerataan akses terhadap pelayanan dasar	Jumlah Perpustakaan Sekolah yang Telah Dibangun	1 Ruang	Semua Kab/Kota, Semua Kecamatan Semua Kelurahan	100,000,000	1 Ruang	Semua Kab/Kota, Semua Kecamatan Semua Kelurahan	DINAS PENDIDIKAN DAN KEBUDAYAAN
1	01	02	1	06	Pembangunan Ruang Serba Guna/Aula	Meningkatkan Sumber Daya Manusia Yang Berkualitas Dan Berdaya Saing	1. Peningkatan kualitas hidup masyarakat dan pemerataan akses terhadap pelayanan dasar	Jumlah Ruang Serba Guna/Aula yang Telah Dibangun	1 Ruang	Semua Kab/Kota, Semua Kecamatan Semua Kelurahan	100,000,000	1 Ruang	Semua Kab/Kota, Semua Kecamatan Semua Kelurahan	DINAS PENDIDIKAN DAN KEBUDAYAAN
1	01	02	1	07	Pembangunan Asrama Sekolah	Meningkatkan Sumber Daya Manusia Yang Berkualitas Dan Berdaya Saing	1. Peningkatan kualitas hidup masyarakat dan pemerataan akses terhadap pelayanan dasar	Jumlah Asrama Sekolah yang Telah Dibangun	1 Unit	Semua Kab/Kota, Semua Kecamatan Semua Kelurahan	100,000,000	1 Unit	Semua Kab/Kota, Semua Kecamatan Semua Kelurahan	DINAS PENDIDIKAN DAN KEBUDAYAAN
1	01	02	1	08	Pembangunan Sarana, Prasarana dan Utilitas Sekolah	Meningkatkan Sumber Daya Manusia Yang Berkualitas Dan Berdaya Saing	1. Peningkatan kualitas hidup masyarakat dan pemerataan akses terhadap pelayanan dasar	Jumlah Sarana, Prasarana dan Utilitas Sekolah yang Telah Dibangun	1 Unit	Semua Kab/Kota, Semua Kecamatan Semua Kelurahan	100,000,000	1 Unit	Semua Kab/Kota, Semua Kecamatan Semua Kelurahan	13,018,126,200 DINAS PENDIDIKAN DAN KEBUDAYAAN

KODE	URUSAN/ BIDANG URUSAN PEMERINTAHAN DAERAH DAN POGRAM/KEGIATAN/SUB KEGIATAN	PRIORITAS		INDIKATOR KINERJA HASIL/KELUARAN TOLOK UKUR	SEBELUM PERUBAHAN			SESUDAH PERUBAHAN			PERANGKAT DAERAH PENANGGUNGJAWAB
		NASIONAL	DAERAH		TARGET	LOKASI	PAGU INDIKATIF (Rp)	TARGET	LOKASI	PAGU INDIKATIF (Rp)	
1	2	3	4	5	6	7	8	9	10	11	12
1	01 02 1 09	Pembangunan Fasilitas Parkir	Meningkatkan Sumber Daya Manusia Yang Berkualitas Dan Berdaya Saing	1. Peningkatan kualitas hidup masyarakat dan pemerataan akses terhadap pelayanan dasar	Jumlah Fasilitas Parkir yang Telah Dibangun	1 Unit	Semua Kab/Kota, Semua Kecamatan Semua Kelurahan	100,000,000	1 Unit	Semua Kab/Kota, Semua Kecamatan Semua Kelurahan	DINAS PENDIDIKAN DAN KEBUDAYAAN
1	01 02 1 10	Pembangunan Kantin Sekolah	Meningkatkan Sumber Daya Manusia Yang Berkualitas Dan Berdaya Saing	1. Peningkatan kualitas hidup masyarakat dan pemerataan akses terhadap pelayanan dasar	Jumlah Kantin Sekolah yang Telah Dibangun	1 Unit	Semua Kab/Kota, Semua Kecamatan Semua Kelurahan	100,000,000	1 Unit	Semua Kab/Kota, Semua Kecamatan Semua Kelurahan	DINAS PENDIDIKAN DAN KEBUDAYAAN
1	01 02 1 11	Pembangunan Rumah Dinas Kepala Sekolah, Guru, Penjaga Sekolah	Meningkatkan Sumber Daya Manusia Yang Berkualitas Dan Berdaya Saing	1. Peningkatan kualitas hidup masyarakat dan pemerataan akses terhadap pelayanan dasar	Jumlah Rumah Dinas Kepala Sekolah, Guru, Penjaga Sekolah yang Telah Dibangun	1 Unit	Semua Kab/Kota, Semua Kecamatan Semua Kelurahan	100,000,000	1 Unit	Semua Kab/Kota, Semua Kecamatan Semua Kelurahan	DINAS PENDIDIKAN DAN KEBUDAYAAN
1	01 02 1 12	Pembangunan Ruang Laboratorium	Meningkatkan Sumber Daya Manusia Yang Berkualitas Dan Berdaya Saing	1. Peningkatan kualitas hidup masyarakat dan pemerataan akses terhadap pelayanan dasar	Jumlah Ruang Laboratorium yang Telah Dibangun	1 Ruang	Semua Kab/Kota, Semua Kecamatan Semua Kelurahan	100,000,000	1 Ruang	Semua Kab/Kota, Semua Kecamatan Semua Kelurahan	DINAS PENDIDIKAN DAN KEBUDAYAAN
1	01 02 1 13	Pembangunan Ruang Orientasi dan Mobilitas	Meningkatkan Sumber Daya Manusia Yang Berkualitas Dan Berdaya Saing	1. Peningkatan kualitas hidup masyarakat dan pemerataan akses terhadap pelayanan dasar	Jumlah Ruang Orientasi dan Mobilitas yang Telah Dibangun	1 Ruang	Semua Kab/Kota, Semua Kecamatan Semua Kelurahan	100,000,000	1 Ruang	Semua Kab/Kota, Semua Kecamatan Semua Kelurahan	DINAS PENDIDIKAN DAN KEBUDAYAAN
1	01 02 1 14	Pembangunan Ruang Bina Persepsi Bunyi dan Irama untuk Tunarungu (B)	Meningkatkan Sumber Daya Manusia Yang Berkualitas Dan Berdaya Saing	1. Peningkatan kualitas hidup masyarakat dan pemerataan akses terhadap pelayanan dasar	Jumlah Ruang Bina Persepsi Bunyi dan Irama untuk Tunarungu (B) yang Telah Dibangun	1 Ruang	Semua Kab/Kota, Semua Kecamatan Semua Kelurahan	100,000,000	1 Ruang	Semua Kab/Kota, Semua Kecamatan Semua Kelurahan	DINAS PENDIDIKAN DAN KEBUDAYAAN
1	01 02 1 15	Pembangunan Ruang Bina Diri untuk Tunagrahita (C)	Meningkatkan Sumber Daya Manusia Yang Berkualitas Dan Berdaya Saing	1. Peningkatan kualitas hidup masyarakat dan pemerataan akses terhadap pelayanan dasar	Jumlah Ruang Bina Diri untuk Tunagrahita (C) yang Telah Dibangun	1 Ruang	Semua Kab/Kota, Semua Kecamatan Semua Kelurahan	100,000,000	1 Ruang	Semua Kab/Kota, Semua Kecamatan Semua Kelurahan	DINAS PENDIDIKAN DAN KEBUDAYAAN

KODE	URUSAN/ BIDANG URUSAN PEMERINTAHAN DAERAH DAN POGRAM/KEGIATAN/SUB KEGIATAN					PRIORITAS		INDIKATOR KINERJA HASIL/KELUARAN TOLOK UKUR	SEBELUM PERUBAHAN			SESUDAH PERUBAHAN			PERANGKAT DAERAH PENANGGUNGJAWAB
						NASIONAL	DAERAH		TARGET	LOKASI	PAGU INDIKATIF (Rp)	TARGET	LOKASI	PAGU INDIKATIF (Rp)	
1	2	3	4	5	6	7	8	9	10	11	12				
1	01	02	1	16	Pembangunan Ruang Bina Diri dan Bina Gerak untuk Tunadaksa (D)	Meningkatkan Sumber Daya Manusia Yang Berkualitas Dan Berdaya Saing	1. Peningkatan kualitas hidup masyarakat dan pemerataan akses terhadap pelayanan dasar	Jumlah Ruang Bina Diri dan Bina Gerak untuk Tunadaksa (D) yang Telah Dibangun	1 Ruang	Semua Kab/Kota, Semua Kecamatan Semua Kelurahan	100,000,000	1 Ruang	Semua Kab/Kota, Semua Kecamatan Semua Kelurahan	DINAS PENDIDIKAN DAN KEBUDAYAAN	
1	01	02	1	17	Pembangunan Ruang Bina Pribadi dan Sosial untuk Tunalaras (E)	Meningkatkan Sumber Daya Manusia Yang Berkualitas Dan Berdaya Saing	1. Peningkatan kualitas hidup masyarakat dan pemerataan akses terhadap pelayanan dasar	Jumlah Ruang Bina Pribadi dan Sosial untuk Tunalaras (E) yang Telah Dibangun	1 Ruang	Semua Kab/Kota, Semua Kecamatan Semua Kelurahan	100,000,000	1 Ruang	Semua Kab/Kota, Semua Kecamatan Semua Kelurahan	DINAS PENDIDIKAN DAN KEBUDAYAAN	
1	01	02	1	18	Rehabilitasi Ruang Kelas Sekolah	Meningkatkan Sumber Daya Manusia Yang Berkualitas Dan Berdaya Saing	1. Peningkatan kualitas hidup masyarakat dan pemerataan akses terhadap pelayanan dasar	Jumlah Ruang Kelas Sekolah yang Telah Direhabilitasi	4 Ruang	Semua Kab/Kota, Semua Kecamatan Semua Kelurahan	401,440,802	4 Ruang	Semua Kab/Kota, Semua Kecamatan Semua Kelurahan	DINAS PENDIDIKAN DAN KEBUDAYAAN	
1	01	02	1	19	Rehabilitasi Ruang Guru/Kepala Sekolah/TU	Meningkatkan Sumber Daya Manusia Yang Berkualitas Dan Berdaya Saing	1. Peningkatan kualitas hidup masyarakat dan pemerataan akses terhadap pelayanan dasar	Jumlah Ruang Guru/Kepala Sekolah/TU yang Telah Direhabilitasi	1 Ruang	Semua Kab/Kota, Semua Kecamatan Semua Kelurahan	100,000,000	1 Ruang	Semua Kab/Kota, Semua Kecamatan Semua Kelurahan	DINAS PENDIDIKAN DAN KEBUDAYAAN	
1	01	02	1	20	Rehabilitasi Ruang Unit Kesehatan Sekolah	Meningkatkan Sumber Daya Manusia Yang Berkualitas Dan Berdaya Saing	1. Peningkatan kualitas hidup masyarakat dan pemerataan akses terhadap pelayanan dasar	Jumlah Ruang Unit Kesehatan Sekolah yang Telah Direhabilitasi	1 Ruang	Semua Kab/Kota, Semua Kecamatan Semua Kelurahan	100,000,000	1 Ruang	Semua Kab/Kota, Semua Kecamatan Semua Kelurahan	DINAS PENDIDIKAN DAN KEBUDAYAAN	
1	01	02	1	21	Rehabilitasi Perpustakaan Sekolah	Meningkatkan Sumber Daya Manusia Yang Berkualitas Dan Berdaya Saing	1. Peningkatan kualitas hidup masyarakat dan pemerataan akses terhadap pelayanan dasar	Jumlah Perpustakaan Sekolah yang Telah Direhabilitasi	1 Ruang	Semua Kab/Kota, Semua Kecamatan Semua Kelurahan	100,000,000	1 Ruang	Semua Kab/Kota, Semua Kecamatan Semua Kelurahan	DINAS PENDIDIKAN DAN KEBUDAYAAN	
1	01	02	1	22	Rehabilitasi Ruang Serba Guna/Aula	Meningkatkan Sumber Daya Manusia Yang Berkualitas Dan Berdaya Saing	1. Peningkatan kualitas hidup masyarakat dan pemerataan akses terhadap pelayanan dasar	Jumlah Ruang Serba Guna/Aula yang Telah Direhabilitasi	1 Ruang	Semua Kab/Kota, Semua Kecamatan Semua Kelurahan	100,000,000	1 Ruang	Semua Kab/Kota, Semua Kecamatan Semua Kelurahan	DINAS PENDIDIKAN DAN KEBUDAYAAN	

KODE	URUSAN/ BIDANG URUSAN PEMERINTAHAN DAERAH DAN POGRAM/KEGIATAN/SUB KEGIATAN					PRIORITAS		INDIKATOR KINERJA HASIL/KELUARAN TOLOK UKUR	SEBELUM PERUBAHAN			SESUDAH PERUBAHAN			PERANGKAT DAERAH PENANGGUNGJAWAB
						NASIONAL	DAERAH		TARGET	LOKASI	PAGU INDIKATIF (Rp)	TARGET	LOKASI	PAGU INDIKATIF (Rp)	
1	2					3	4	5	6	7	8	9	10	11	12
1	01	02	1	23	Rehabilitasi Asrama Sekolah	Meningkatkan Sumber Daya Manusia Yang Berkualitas Dan Berdaya Saing	1. Peningkatan kualitas hidup masyarakat dan pemerataan akses terhadap pelayanan dasar	Jumlah Asrama Sekolah yang Telah Direhabilitasi	1 Unit	Semua Kab/Kota, Semua Kecamatan Semua Kelurahan	100,000,000	1 Unit	Semua Kab/Kota, Semua Kecamatan Semua Kelurahan		DINAS PENDIDIKAN DAN KEBUDAYAAN
1	01	02	1	24	Rehabilitasi Sarana, Prasarana dan Utilitas Sekolah	Meningkatkan Sumber Daya Manusia Yang Berkualitas Dan Berdaya Saing	1. Peningkatan kualitas hidup masyarakat dan pemerataan akses terhadap pelayanan dasar	Jumlah Sarana, Prasarana dan Utilitas Sekolah yang Telah Direhabilitasi	1 Unit	Semua Kab/Kota, Semua Kecamatan Semua Kelurahan	100,000,000	1 Unit	Semua Kab/Kota, Semua Kecamatan Semua Kelurahan		DINAS PENDIDIKAN DAN KEBUDAYAAN
1	01	02	1	25	Rehabilitasi Fasilitas Parkir	Meningkatkan Sumber Daya Manusia Yang Berkualitas Dan Berdaya Saing	1. Peningkatan kualitas hidup masyarakat dan pemerataan akses terhadap pelayanan dasar	Jumlah Fasilitas Parkir yang Telah Direhabilitasi	1 Unit	Semua Kab/Kota, Semua Kecamatan Semua Kelurahan	100,000,000	1 Unit	Semua Kab/Kota, Semua Kecamatan Semua Kelurahan		DINAS PENDIDIKAN DAN KEBUDAYAAN
1	01	02	1	26	Rehabilitasi Kantin Sekolah	Meningkatkan Sumber Daya Manusia Yang Berkualitas Dan Berdaya Saing	1. Peningkatan kualitas hidup masyarakat dan pemerataan akses terhadap pelayanan dasar	Jumlah Kantin Sekolah yang Telah Direhabilitasi	1 Unit	Semua Kab/Kota, Semua Kecamatan Semua Kelurahan	100,000,000	1 Unit	Semua Kab/Kota, Semua Kecamatan Semua Kelurahan		DINAS PENDIDIKAN DAN KEBUDAYAAN
1	01	02	1	27	Rehabilitasi Rumah Dinas Kepala Sekolah, Guru, Penjaga Sekolah	Meningkatkan Sumber Daya Manusia Yang Berkualitas Dan Berdaya Saing	1. Peningkatan kualitas hidup masyarakat dan pemerataan akses terhadap pelayanan dasar	Jumlah Rumah Dinas Kepala Sekolah, Guru, Penjaga Sekolah yang Telah Direhabilitasi	1 Unit	Semua Kab/Kota, Semua Kecamatan Semua Kelurahan	100,000,000	1 Unit	Semua Kab/Kota, Semua Kecamatan Semua Kelurahan		DINAS PENDIDIKAN DAN KEBUDAYAAN
1	01	02	1	28	Rehabilitasi Ruang Laboratorium	Meningkatkan Sumber Daya Manusia Yang Berkualitas Dan Berdaya Saing	1. Peningkatan kualitas hidup masyarakat dan pemerataan akses terhadap pelayanan dasar	Jumlah Ruang Laboratorium yang Telah Direhabilitasi	2 Ruang	Semua Kab/Kota, Semua Kecamatan Semua Kelurahan	100,000,000	2 Ruang	Semua Kab/Kota, Semua Kecamatan Semua Kelurahan		DINAS PENDIDIKAN DAN KEBUDAYAAN
1	01	02	1	29	Rehabilitasi Ruang Pusat Sumber Anak Berkebutuhan Khusus	Meningkatkan Sumber Daya Manusia Yang Berkualitas Dan Berdaya Saing	1. Peningkatan kualitas hidup masyarakat dan pemerataan akses terhadap pelayanan dasar	Jumlah Ruang Pusat Sumber Anak Berkebutuhan Khusus yang Telah Direhabilitasi	1 Ruang	Semua Kab/Kota, Semua Kecamatan Semua Kelurahan	100,000,000	1 Ruang	Semua Kab/Kota, Semua Kecamatan Semua Kelurahan		DINAS PENDIDIKAN DAN KEBUDAYAAN

KODE	URUSAN/ BIDANG URUSAN PEMERINTAHAN DAERAH DAN POGRAM/KEGIATAN/SUB KEGIATAN					PRIORITAS		INDIKATOR KINERJA HASIL/KELUARAN TOLOK UKUR	SEBELUM PERUBAHAN			SESUDAH PERUBAHAN			PERANGKAT DAERAH PENANGGUNGJAWAB
						NASIONAL	DAERAH		TARGET	LOKASI	PAGU INDIKATIF (Rp)	TARGET	LOKASI	PAGU INDIKATIF (Rp)	
1	2					3	4	5	6	7	8	9	10	11	12
1	01	02	1	30	Rehabilitasi Ruang Orientasi dan Mobilitas	Meningkatkan Sumber Daya Manusia Yang Berkualitas Dan Berdaya Saing	1. Peningkatan kualitas hidup masyarakat dan pemerataan akses terhadap pelayanan dasar	Jumlah Ruang Orientasi dan Mobilitas yang Telah Direhabilitasi	1 Ruang	Semua Kab/Kota, Semua Kecamatan Semua Kelurahan	100,000,000	1 Ruang	Semua Kab/Kota, Semua Kecamatan Semua Kelurahan		DINAS PENDIDIKAN DAN KEBUDAYAAN
1	01	02	1	31	Rehabilitasi Ruang Bina Persepsi Bunyi dan Irama untuk Tunarungu (B)	Meningkatkan Sumber Daya Manusia Yang Berkualitas Dan Berdaya Saing	1. Peningkatan kualitas hidup masyarakat dan pemerataan akses terhadap pelayanan dasar	Jumlah Ruang Bina Persepsi Bunyi dan Irama untuk Tunarungu (B) yang Telah Direhabilitasi	1 Ruang	Semua Kab/Kota, Semua Kecamatan Semua Kelurahan	100,000,000	1 Ruang	Semua Kab/Kota, Semua Kecamatan Semua Kelurahan		DINAS PENDIDIKAN DAN KEBUDAYAAN
1	01	02	1	32	Rehabilitasi Ruang Bina Diri untuk Tunagrahita (C)	Meningkatkan Sumber Daya Manusia Yang Berkualitas Dan Berdaya Saing	1. Peningkatan kualitas hidup masyarakat dan pemerataan akses terhadap pelayanan dasar	Jumlah Ruang Bina Diri untuk Tunagrahita (C) yang Telah Direhabilitasi	1 Ruang	Semua Kab/Kota, Semua Kecamatan Semua Kelurahan	100,000,000	1 Ruang	Semua Kab/Kota, Semua Kecamatan Semua Kelurahan		DINAS PENDIDIKAN DAN KEBUDAYAAN
1	01	02	1	33	Rehabilitasi Ruang Bina Diri dan Bina Gerak untuk Tunadaksa (D)	Meningkatkan Sumber Daya Manusia Yang Berkualitas Dan Berdaya Saing	1. Peningkatan kualitas hidup masyarakat dan pemerataan akses terhadap pelayanan dasar	Jumlah Ruang Bina Diri dan Bina Gerak untuk Tunadaksa (D) yang Telah Direhabilitasi	1 Ruang	Semua Kab/Kota, Semua Kecamatan Semua Kelurahan	100,000,000	1 Ruang	Semua Kab/Kota, Semua Kecamatan Semua Kelurahan		DINAS PENDIDIKAN DAN KEBUDAYAAN
1	01	02	1	34	Rehabilitasi Ruang Bina Pribadi dan Sosial untuk Tunalaras (E)	Meningkatkan Sumber Daya Manusia Yang Berkualitas Dan Berdaya Saing	1. Peningkatan kualitas hidup masyarakat dan pemerataan akses terhadap pelayanan dasar	Jumlah Ruang Bina Pribadi dan Sosial untuk Tunalaras (E) yang Telah Direhabilitasi	1 Ruang	Semua Kab/Kota, Semua Kecamatan Semua Kelurahan	100,000,000	1 Ruang	Semua Kab/Kota, Semua Kecamatan Semua Kelurahan		DINAS PENDIDIKAN DAN KEBUDAYAAN
1	01	02	1	35	Pengadaan Mebel Sekolah	Meningkatkan Sumber Daya Manusia Yang Berkualitas Dan Berdaya Saing	1. Peningkatan kualitas hidup masyarakat dan pemerataan akses terhadap pelayanan dasar	Jumlah Mebel Sekolah yang Tersedia	2 Paket	Semua Kab/Kota, Semua Kecamatan Semua Kelurahan	100,000,000	2 Paket	Semua Kab/Kota, Semua Kecamatan Semua Kelurahan	695,000,000	DINAS PENDIDIKAN DAN KEBUDAYAAN
1	01	02	1	36	Pengadaan Alat Rumah Tangga Sekolah	Meningkatkan Sumber Daya Manusia Yang Berkualitas Dan Berdaya Saing	1. Peningkatan kualitas hidup masyarakat dan pemerataan akses terhadap pelayanan dasar	Jumlah Alat Rumah Tangga yang Tersedia	10 Paket	Semua Kab/Kota, Semua Kecamatan Semua Kelurahan	100,000,000	10 Paket	Semua Kab/Kota, Semua Kecamatan Semua Kelurahan		DINAS PENDIDIKAN DAN KEBUDAYAAN

KODE	URUSAN/ BIDANG URUSAN PEMERINTAHAN DAERAH DAN POGRAM/KEGIATAN/SUB KEGIATAN					PRIORITAS		INDIKATOR KINERJA HASIL/KELUARAN TOLOK UKUR	SEBELUM PERUBAHAN			SESUDAH PERUBAHAN			PERANGKAT DAERAH PENANGGUNGJAWAB
						NASIONAL	DAERAH		TARGET	LOKASI	PAGU INDIKATIF (Rp)	TARGET	LOKASI	PAGU INDIKATIF (Rp)	
1	2					3	4	5	6	7	8	9	10	11	12
1	01	02	1	37	Pengadaan Perlengkapan Sekolah	Meningkatkan Sumber Daya Manusia Yang Berkualitas Dan Berdaya Saing	1. Peningkatan kualitas hidup masyarakat dan pemerataan akses terhadap pelayanan dasar	Jumlah Perlengkapan Sekolah yang Tersedia	10 Paket	Semua Kab/Kota, Semua Kecamatan Semua Kelurahan	100,000,000	10 Paket	Semua Kab/Kota, Semua Kecamatan Semua Kelurahan		DINAS PENDIDIKAN DAN KEBUDAYAAN
1	01	02	1	38	Pengadaan Perlengkapan Peserta Didik	Meningkatkan Sumber Daya Manusia Yang Berkualitas Dan Berdaya Saing	1. Peningkatan kualitas hidup masyarakat dan pemerataan akses terhadap pelayanan dasar	Jumlah Perlengkapan Peserta Didik yang Tersedia	100 Paket	Semua Kab/Kota, Semua Kecamatan Semua Kelurahan	100,000,000	100 Paket	Semua Kab/Kota, Semua Kecamatan Semua Kelurahan		DINAS PENDIDIKAN DAN KEBUDAYAAN
1	01	02	1	39	Pengadaan Sarana Mobilitas Sekolah	Meningkatkan Sumber Daya Manusia Yang Berkualitas Dan Berdaya Saing	1. Peningkatan kualitas hidup masyarakat dan pemerataan akses terhadap pelayanan dasar	Jumlah Sarana Mobilitas Sekolah yang Tersedia	1 Unit	Semua Kab/Kota, Semua Kecamatan Semua Kelurahan	100,000,000	1 Unit	Semua Kab/Kota, Semua Kecamatan Semua Kelurahan		DINAS PENDIDIKAN DAN KEBUDAYAAN
1	01	02	1	40	Pengadaan Alat Praktik dan Peraga Peserta Didik	Meningkatkan Sumber Daya Manusia Yang Berkualitas Dan Berdaya Saing	1. Peningkatan kualitas hidup masyarakat dan pemerataan akses terhadap pelayanan dasar	Jumlah Alat Praktik dan Peraga Peserta Didik yang Tersedia	2 Paket	Semua Kab/Kota, Semua Kecamatan Semua Kelurahan	100,000,000	2 Paket	Semua Kab/Kota, Semua Kecamatan Semua Kelurahan	372,675,000	DINAS PENDIDIKAN DAN KEBUDAYAAN
1	01	02	1	41	Pemeliharaan Rutin Bangunan Gedung dan Ruang Sekolah	Meningkatkan Sumber Daya Manusia Yang Berkualitas Dan Berdaya Saing	1. Peningkatan kualitas hidup masyarakat dan pemerataan akses terhadap pelayanan dasar	Jumlah Bangunan Gedung dan Ruang Sekolah yang Dilaksanakan Pemeliharaan	2 Unit	Semua Kab/Kota, Semua Kecamatan Semua Kelurahan	100,000,000	2 Unit	Semua Kab/Kota, Semua Kecamatan Semua Kelurahan		DINAS PENDIDIKAN DAN KEBUDAYAAN
1	01	02	1	42	Pemeliharaan Rutin Sarana, Prasarana dan Utilitas Sekolah	Meningkatkan Sumber Daya Manusia Yang Berkualitas Dan Berdaya Saing	1. Peningkatan kualitas hidup masyarakat dan pemerataan akses terhadap pelayanan dasar	Jumlah Sarana, Prasarana dan Utilitas Sekolah yang Dilaksanakan Pemeliharaan	2 Unit	Semua Kab/Kota, Semua Kecamatan Semua Kelurahan	100,000,000	2 Unit	Semua Kab/Kota, Semua Kecamatan Semua Kelurahan		DINAS PENDIDIKAN DAN KEBUDAYAAN
1	01	02	1	43	Pemeliharaan Rutin Rumah Dinas Kepala Sekolah, Guru, Penjaga Sekolah	Meningkatkan Sumber Daya Manusia Yang Berkualitas Dan Berdaya Saing	1. Peningkatan kualitas hidup masyarakat dan pemerataan akses terhadap pelayanan dasar	Jumlah Rumah Dinas Kepala Sekolah, Guru, Penjaga Sekolah yang Dilaksanakan Pemeliharaan	2 Unit	Semua Kab/Kota, Semua Kecamatan Semua Kelurahan	100,000,000	2 Unit	Semua Kab/Kota, Semua Kecamatan Semua Kelurahan		DINAS PENDIDIKAN DAN KEBUDAYAAN

KODE	URUSAN/ BIDANG URUSAN PEMERINTAHAN DAERAH DAN POGRAM/KEGIATAN/SUB KEGIATAN				PRIORITAS		INDIKATOR KINERJA HASIL/KELUARAN TOLOK UKUR	SEBELUM PERUBAHAN			SESUDAH PERUBAHAN			PERANGKAT DAERAH PENANGGUNGJAWAB
					NASIONAL	DAERAH		TARGET	LOKASI	PAGU INDIKATIF (Rp)	TARGET	LOKASI	PAGU INDIKATIF (Rp)	
1	2				3	4	5	6	7	8	9	10	11	12
1	01	02	1	44	Penyediaan Biaya Personil Peserta Didik Pendidikan Khusus	Meningkatkan Sumber Daya Manusia Yang Berkualitas Dan Berdaya Saing	1. Peningkatan kualitas hidup masyarakat dan pemerataan akses terhadap pelayanan dasar	Jumlah Peserta Didik Pendidikan Khusus yang Menerima Biaya Personil Peserta Didik	100 Peserta Didik	Semua Kab/Kota, Semua Kecamatan Semua Kelurahan	100,000,000	100 Peserta Didik	Semua Kab/Kota, Semua Kecamatan Semua Kelurahan	DINAS PENDIDIKAN DAN KEBUDAYAAN
1	01	02	1	45	Pengadaan Alat Praktik dan Peraga Siswa	Meningkatkan Sumber Daya Manusia Yang Berkualitas Dan Berdaya Saing	1. Peningkatan kualitas hidup masyarakat dan pemerataan akses terhadap pelayanan dasar	Jumlah Alat Praktik dan Peraga Siswa yang Tersedia	20 Paket	Semua Kab/Kota, Semua Kecamatan Semua Kelurahan	100,000,000	20 Paket	Semua Kab/Kota, Semua Kecamatan Semua Kelurahan	DINAS PENDIDIKAN DAN KEBUDAYAAN
1	01	02	1	46	Penyelenggaraan Proses Belajar dan Ujian bagi Peserta Didik	Meningkatkan Sumber Daya Manusia Yang Berkualitas Dan Berdaya Saing	1. Peningkatan kualitas hidup masyarakat dan pemerataan akses terhadap pelayanan dasar	Jumlah Satuan Pendidikan yang Menyelenggarakan Proses Belajar dan Ujian	71 Satuan Pendidikan	Semua Kab/Kota, Semua Kecamatan Semua Kelurahan	100,000,000	71 Satuan Pendidikan	Semua Kab/Kota, Semua Kecamatan Semua Kelurahan	DINAS PENDIDIKAN DAN KEBUDAYAAN
1	01	02	1	47	Penyiapan dan Tindak Lanjut Evaluasi Satuan Pendidikan Khusus	Meningkatkan Sumber Daya Manusia Yang Berkualitas Dan Berdaya Saing	1. Peningkatan kualitas hidup masyarakat dan pemerataan akses terhadap pelayanan dasar	Jumlah Satuan Pendidikan Khusus yang Siap Dievaluasi dan Melaksanakan Rekomendasi	71 Satuan Pendidikan	Semua Kab/Kota, Semua Kecamatan Semua Kelurahan	100,000,000	71 Satuan Pendidikan	Semua Kab/Kota, Semua Kecamatan Semua Kelurahan	DINAS PENDIDIKAN DAN KEBUDAYAAN
1	01	02	1	48	Pembinaan Minat, Bakat dan Kreativitas Siswa	Meningkatkan Sumber Daya Manusia Yang Berkualitas Dan Berdaya Saing	1. Peningkatan kualitas hidup masyarakat dan pemerataan akses terhadap pelayanan dasar	Jumlah Siswa yang Mengikuti Ajang Kompetisi/Lomba Akademik dan Non Akademik	50 Peserta Didik	Semua Kab/Kota, Semua Kecamatan Semua Kelurahan	100,000,000	50 Peserta Didik	Semua Kab/Kota, Semua Kecamatan Semua Kelurahan	DINAS PENDIDIKAN DAN KEBUDAYAAN
1	01	02	1	49	Penyediaan Pendidik dan Tenaga Kependidikan bagi Satuan Pendidikan Khusus	Meningkatkan Sumber Daya Manusia Yang Berkualitas Dan Berdaya Saing	1. Peningkatan kualitas hidup masyarakat dan pemerataan akses terhadap pelayanan dasar	Jumlah Pendidik dan Tenaga Kependidikan yang Tersedia pada Satuan Pendidikan Khusus	500 Orang	Semua Kab/Kota, Semua Kecamatan Semua Kelurahan	100,000,000	500 Orang	Semua Kab/Kota, Semua Kecamatan Semua Kelurahan	DINAS PENDIDIKAN DAN KEBUDAYAAN
1	01	02	1	50	Pengembangan Karir Pendidik dan Tenaga Kependidikan pada Satuan Pendidikan Khusus	Meningkatkan Sumber Daya Manusia Yang Berkualitas Dan Berdaya Saing	1. Peningkatan kualitas hidup masyarakat dan pemerataan akses terhadap pelayanan dasar	Jumlah Pendidik dan Tenaga Kependidikan yang Mendapatkan Fasilitas Kenaikan Pangkat/Golongan, Pemberian Promosi, Peningkatan Kompetensi dan Kualifikasi	1 Orang	Semua Kab/Kota, Semua Kecamatan Semua Kelurahan	100,000,000	1 Orang	Semua Kab/Kota, Semua Kecamatan Semua Kelurahan	1,238,004,500 DINAS PENDIDIKAN DAN KEBUDAYAAN

KODE	URUSAN/ BIDANG URUSAN PEMERINTAHAN DAERAH DAN POGRAM/KEGIATAN/SUB KEGIATAN					PRIORITAS		INDIKATOR KINERJA HASIL/KELUARAN TOLOK UKUR	SEBELUM PERUBAHAN			SESUDAH PERUBAHAN			PERANGKAT DAERAH PENANGGUNGJAWAB
						NASIONAL	DAERAH		TARGET	LOKASI	PAGU INDIKATIF (Rp)	TARGET	LOKASI	PAGU INDIKATIF (Rp)	
1	2					3	4	5	6	7	8	9	10	11	12
1	01	02	1	51	Pembinaan Kelembagaan dan Manajemen Sekolah Pendidikan Khusus	Meningkatkan Sumber Daya Manusia Yang Berkualitas Dan Berdaya Saing	1. Peningkatan kualitas hidup masyarakat dan pemerataan akses terhadap pelayanan dasar	Jumlah Sekolah Pendidikan Khusus yang Dilaksanakan Pembinaan Kelembagaan dan Manajemen	71 Satuan Pendidikan	Semua Kab/Kota, Semua Kecamatan Semua Kelurahan	10,000,000	71 Satuan Pendidikan	Semua Kab/Kota, Semua Kecamatan Semua Kelurahan		DINAS PENDIDIKAN DAN KEBUDAYAAN
1	01	02	1	52	Pengelolaan Dana BOS Sekolah Pendidikan Khusus	Meningkatkan Sumber Daya Manusia Yang Berkualitas Dan Berdaya Saing	1. Peningkatan kualitas hidup masyarakat dan pemerataan akses terhadap pelayanan dasar	Jumlah Sekolah Pendidikan Khusus yang Mengelola Dana BOS	79 Satuan Pendidikan	Semua Kab/Kota, Semua Kecamatan Semua Kelurahan	30,000,000,000	79 Satuan Pendidikan	Semua Kab/Kota, Semua Kecamatan Semua Kelurahan	19,062,380,000	DINAS PENDIDIKAN DAN KEBUDAYAAN
1	01	02	1	53	Peningkatan Kapasitas Pengelolaan Dana BOS Sekolah Pendidikan Khusus	Meningkatkan Sumber Daya Manusia Yang Berkualitas Dan Berdaya Saing	1. Peningkatan kualitas hidup masyarakat dan pemerataan akses terhadap pelayanan dasar	Jumlah Tenaga Pengelola yang Meningkatkan Kapasitasnya dalam Pengelolaan Dana BOS Sekolah Pendidikan Khusus	10 Orang	Semua Kab/Kota, Semua Kecamatan Semua Kelurahan	100,000,000	10 Orang	Semua Kab/Kota, Semua Kecamatan Semua Kelurahan		DINAS PENDIDIKAN DAN KEBUDAYAAN
1	01	02	1	54	Pemeliharaan Mebel	Meningkatkan Sumber Daya Manusia Yang Berkualitas Dan Berdaya Saing	1. Peningkatan kualitas hidup masyarakat dan pemerataan akses terhadap pelayanan dasar	Jumlah Mebel Sekolah yang Dilaksanakan Pemeliharaan	1000 Unit	Semua Kab/Kota, Semua Kecamatan Semua Kelurahan	100,000,000	1000 Unit	Semua Kab/Kota, Semua Kecamatan Semua Kelurahan		DINAS PENDIDIKAN DAN KEBUDAYAAN
1	01	02	1	55	Peningkatan profesi pelaku perbukuan daerah pada Satuan Pendidikan Menengah Atas	Meningkatkan Sumber Daya Manusia Yang Berkualitas Dan Berdaya Saing	1. Peningkatan kualitas hidup masyarakat dan pemerataan akses terhadap pelayanan dasar	Jumlah Pelaku perbukuan daerah yang mendapatkan fasilitasi peningkatan profesi	50 Orang	Semua Kab/Kota, Semua Kecamatan Semua Kelurahan	100,000,000	50 Orang	Semua Kab/Kota, Semua Kecamatan Semua Kelurahan		DINAS PENDIDIKAN DAN KEBUDAYAAN
1	01	02	1	59	Koordinasi, Perencanaan, Supervisi dan Evaluasi Layanan di Bidang Pendidikan	Meningkatkan Sumber Daya Manusia Yang Berkualitas Dan Berdaya Saing	1. Peningkatan kualitas hidup masyarakat dan pemerataan akses terhadap pelayanan dasar	Jumlah Dokumen Hasil Koordinasi, Perencanaan, Supervisi dan Evaluasi Layanan di Bidang Pendidikan	1 Dokumen	Semua Kab/Kota, Semua Kecamatan Semua Kelurahan	100,000,000	1 Dokumen	Semua Kab/Kota, Semua Kecamatan Semua Kelurahan		DINAS PENDIDIKAN DAN KEBUDAYAAN
1	01	02	1	60	Sosialisasi dan Advokasi Kebijakan Bidang Pendidikan	Meningkatkan Sumber Daya Manusia Yang Berkualitas Dan Berdaya Saing	1. Peningkatan kualitas hidup masyarakat dan pemerataan akses terhadap pelayanan dasar	Jumlah kegiatan sosialisasi dan advokasi kebijakan di bidang Pendidikan yang dilaksanakan	1 Dokumen	Semua Kab/Kota, Semua Kecamatan Semua Kelurahan	100,000,000	1 Dokumen	Semua Kab/Kota, Semua Kecamatan Semua Kelurahan		DINAS PENDIDIKAN DAN KEBUDAYAAN

KODE	URUSAN/ BIDANG URUSAN PEMERINTAHAN DAERAH DAN POGRAM/KEGIATAN/SUB KEGIATAN					PRIORITAS		INDIKATOR KINERJA HASIL/KELUARAN TOLOK UKUR	SEBELUM PERUBAHAN			SESUDAH PERUBAHAN			PERANGKAT DAERAH PENANGGUNGJAWAB
						NASIONAL	DAERAH		TARGET	LOKASI	PAGU INDIKATIF (Rp)	TARGET	LOKASI	PAGU INDIKATIF (Rp)	
1	2					3	4	5	6	7	8	9	10	11	12
1	01	02	1	61	Bimbingan Teknis Peningkatan Kapasitas Bidang Pendidikan	Meningkatkan Sumber Daya Manusia Yang Berkualitas Dan Berdaya Saing	1. Peningkatan kualitas hidup masyarakat dan pemerataan akses terhadap pelayanan dasar	Jumlah peserta bimbingan teknis peningkatan kapasitas bidang pendidikan yang dilaksanakan	34 Orang	Semua Kab/Kota, Semua Kecamatan Semua Kelurahan	100,000,000	34 Orang	Semua Kab/Kota, Semua Kecamatan Semua Kelurahan		DINAS PENDIDIKAN DAN KEBUDAYAAN
1	01	03			PROGRAM PENGEMBANGAN KURIKULUM	Meningkatkan Sumber Daya Manusia Yang Berkualitas Dan Berdaya Saing	1. Peningkatan kualitas hidup masyarakat dan pemerataan akses terhadap pelayanan dasar	Persentase Satuan Pendidikan Menengah dan Khusus Yang Menggunakan Kurikulum Muatan Lokal	100 %	Semua Kab/Kota, Semua Kecamatan Semua Kelurahan	1,200,000,000	100 %	Semua Kab/Kota, Semua Kecamatan Semua Kelurahan		DINAS PENDIDIKAN DAN KEBUDAYAAN
1	01	03	1		Penetapan Kurikulum Muatan Lokal Pendidikan Menengah	Meningkatkan Sumber Daya Manusia Yang Berkualitas Dan Berdaya Saing	1. Peningkatan kualitas hidup masyarakat dan pemerataan akses terhadap pelayanan dasar	Persentase Satuan Pendidikan Menengah Yang Menggunakan Kurikulum Muatan Lokal	100 %	Semua Kab/Kota, Semua Kecamatan Semua Kelurahan	600,000,000	100 %	Semua Kab/Kota, Semua Kecamatan Semua Kelurahan		DINAS PENDIDIKAN DAN KEBUDAYAAN
1	01	03	1	01	Penyusunan Kompetensi Dasar Muatan Lokal Pendidikan Menengah	Meningkatkan Sumber Daya Manusia Yang Berkualitas Dan Berdaya Saing	1. Peningkatan kualitas hidup masyarakat dan pemerataan akses terhadap pelayanan dasar	Jumlah Kompetensi Dasar Muatan Lokal Pendidikan Menengah yang Tersusun	1 Dokumen	Semua Kab/Kota, Semua Kecamatan Semua Kelurahan	100,000,000	1 Dokumen	Semua Kab/Kota, Semua Kecamatan Semua Kelurahan		DINAS PENDIDIKAN DAN KEBUDAYAAN
1	01	03	1	02	Penyusunan Silabus Muatan Lokal Pendidikan Menengah	Meningkatkan Sumber Daya Manusia Yang Berkualitas Dan Berdaya Saing	1. Peningkatan kualitas hidup masyarakat dan pemerataan akses terhadap pelayanan dasar	Jumlah Silabus Muatan Lokal Pendidikan Menengah yang Tersusun	1 Dokumen	Semua Kab/Kota, Semua Kecamatan Semua Kelurahan	100,000,000	1 Dokumen	Semua Kab/Kota, Semua Kecamatan Semua Kelurahan		DINAS PENDIDIKAN DAN KEBUDAYAAN
1	01	03	1	03	Penyediaan Buku Teks Pelajaran Muatan Lokal Pendidikan Menengah	Meningkatkan Sumber Daya Manusia Yang Berkualitas Dan Berdaya Saing	1. Peningkatan kualitas hidup masyarakat dan pemerataan akses terhadap pelayanan dasar	Jumlah Buku Teks Pelajaran Muatan Lokal Pendidikan Menengah yang Tersedia	1000 Buku	Semua Kab/Kota, Semua Kecamatan Semua Kelurahan	100,000,000	1000 Buku	Semua Kab/Kota, Semua Kecamatan Semua Kelurahan		DINAS PENDIDIKAN DAN KEBUDAYAAN
1	01	03	1	04	Pelatihan Penyusunan Kurikulum Muatan Lokal Pendidikan Menengah	Meningkatkan Sumber Daya Manusia Yang Berkualitas Dan Berdaya Saing	1. Peningkatan kualitas hidup masyarakat dan pemerataan akses terhadap pelayanan dasar	Jumlah Penyusun Kurikulum Muatan Lokal Pendidikan Menengah yang Meningkatkan Kompetensinya	170 Orang	Semua Kab/Kota, Semua Kecamatan Semua Kelurahan	100,000,000	170 Orang	Semua Kab/Kota, Semua Kecamatan Semua Kelurahan		DINAS PENDIDIKAN DAN KEBUDAYAAN

KODE	URUSAN/ BIDANG URUSAN PEMERINTAHAN DAERAH DAN POGRAM/KEGIATAN/SUB KEGIATAN					PRIORITAS		INDIKATOR KINERJA HASIL/KELUARAN TOLOK UKUR	SEBELUM PERUBAHAN			SESUDAH PERUBAHAN			PERANGKAT DAERAH PENANGGUNGJAWAB
						NASIONAL	DAERAH		TARGET	LOKASI	PAGU INDIKATIF (Rp)	TARGET	LOKASI	PAGU INDIKATIF (Rp)	
1	2	3	4	5	6	7	8	9	10	11	12				
1	01	03	1	05	Pelaksanaan penilaian/penelaahan buku teks muatan lokal Pendidikan Menengah	Meningkatkan Sumber Daya Manusia Yang Berkualitas Dan Berdaya Saing	1. Peningkatan kualitas hidup masyarakat dan pemerataan akses terhadap pelayanan dasar	Jumlah buku teks muatan lokal Pendidikan Menengah yang telah dinilai/ditelaah	1000 Buku	Semua Kab/Kota, Semua Kecamatan Semua Kelurahan	100,000,000	1000 Buku	Semua Kab/Kota, Semua Kecamatan Semua Kelurahan	DINAS PENDIDIKAN DAN KEBUDAYAAN	
1	01	03	1	06	Penyusunan model-model pembelajaran inovatif Pendidikan Menengah	Meningkatkan Sumber Daya Manusia Yang Berkualitas Dan Berdaya Saing	1. Peningkatan kualitas hidup masyarakat dan pemerataan akses terhadap pelayanan dasar	Jumlah model-model pembelajaran inovatif Pendidikan Menengah yang tersusun	1 Dokumen	Semua Kab/Kota, Semua Kecamatan Semua Kelurahan	100,000,000	1 Dokumen	Semua Kab/Kota, Semua Kecamatan Semua Kelurahan	DINAS PENDIDIKAN DAN KEBUDAYAAN	
1	01	03	1		Penetapan Kurikulum Muatan Lokal Pendidikan Khusus	Meningkatkan Sumber Daya Manusia Yang Berkualitas Dan Berdaya Saing	1. Peningkatan kualitas hidup masyarakat dan pemerataan akses terhadap pelayanan dasar	Persentase Satuan Pendidikan Khusus Yang Menggunakan Kurikulum Muatan Lokal	100 %	Semua Kab/Kota, Semua Kecamatan Semua Kelurahan	600,000,000	100 %	Semua Kab/Kota, Semua Kecamatan Semua Kelurahan	DINAS PENDIDIKAN DAN KEBUDAYAAN	
1	01	03	1	01	Penyusunan Kompetensi Dasar Muatan Lokal Pendidikan Khusus	Meningkatkan Sumber Daya Manusia Yang Berkualitas Dan Berdaya Saing	1. Peningkatan kualitas hidup masyarakat dan pemerataan akses terhadap pelayanan dasar	Jumlah Kompetensi Dasar Muatan Lokal Pendidikan Khusus yang Tersusun	1 Dokumen	Semua Kab/Kota, Semua Kecamatan Semua Kelurahan	100,000,000	1 Dokumen	Semua Kab/Kota, Semua Kecamatan Semua Kelurahan	DINAS PENDIDIKAN DAN KEBUDAYAAN	
1	01	03	1	02	Penyusunan Silabus Muatan Lokal Pendidikan Khusus	Meningkatkan Sumber Daya Manusia Yang Berkualitas Dan Berdaya Saing	1. Peningkatan kualitas hidup masyarakat dan pemerataan akses terhadap pelayanan dasar	Jumlah Silabus Muatan Lokal Pendidikan Khusus yang Tersusun	1 Dokumen	Semua Kab/Kota, Semua Kecamatan Semua Kelurahan	100,000,000	1 Dokumen	Semua Kab/Kota, Semua Kecamatan Semua Kelurahan	DINAS PENDIDIKAN DAN KEBUDAYAAN	
1	01	03	1	03	Penyediaan Buku Teks Pelajaran Muatan Lokal Pendidikan Khusus	Meningkatkan Sumber Daya Manusia Yang Berkualitas Dan Berdaya Saing	1. Peningkatan kualitas hidup masyarakat dan pemerataan akses terhadap pelayanan dasar	Jumlah Buku Teks Pelajaran Muatan Lokal Pendidikan Khusus yang Tersedia	10000 Buku	Semua Kab/Kota, Semua Kecamatan Semua Kelurahan	100,000,000	10000 Buku	Semua Kab/Kota, Semua Kecamatan Semua Kelurahan	DINAS PENDIDIKAN DAN KEBUDAYAAN	
1	01	03	1	04	Pelatihan Penyusunan Kurikulum Muatan Lokal Pendidikan Khusus	Meningkatkan Sumber Daya Manusia Yang Berkualitas Dan Berdaya Saing	1. Peningkatan kualitas hidup masyarakat dan pemerataan akses terhadap pelayanan dasar	Jumlah Penyusun Kurikulum Muatan Lokal Pendidikan Khusus yang Meningkatkan Kompetensinya	170 Orang	Semua Kab/Kota, Semua Kecamatan Semua Kelurahan	100,000,000	170 Orang	Semua Kab/Kota, Semua Kecamatan Semua Kelurahan	DINAS PENDIDIKAN DAN KEBUDAYAAN	

KODE	URUSAN/ BIDANG URUSAN PEMERINTAHAN DAERAH DAN POGRAM/KEGIATAN/SUB KEGIATAN					PRIORITAS		INDIKATOR KINERJA HASIL/KELUARAN TOLOK UKUR	SEBELUM PERUBAHAN			SESUDAH PERUBAHAN			PERANGKAT DAERAH PENANGGUNGJAWAB
						NASIONAL	DAERAH		TARGET	LOKASI	PAGU INDIKATIF (Rp)	TARGET	LOKASI	PAGU INDIKATIF (Rp)	
1	2					3	4	5	6	7	8	9	10	11	12
1	01	03	1	05	Pelaksanaan penilaian/penelaahan buku teks muatan lokal Pendidikan Khusus	Meningkatkan Sumber Daya Manusia Yang Berkualitas Dan Berdaya Saing	1. Peningkatan kualitas hidup masyarakat dan pemerataan akses terhadap pelayanan dasar	Jumlah buku teks muatan lokal Pendidikan Khusus yang telah dinilai/ditelaah	1000 Buku	Semua Kab/Kota, Semua Kecamatan Semua Kelurahan	100,000,000	1000 Buku	Semua Kab/Kota, Semua Kecamatan Semua Kelurahan		DINAS PENDIDIKAN DAN KEBUDAYAAN
1	01	03	1	06	Penyusunan model-model pembelajaran inovatif Pendidikan Khusus	Meningkatkan Sumber Daya Manusia Yang Berkualitas Dan Berdaya Saing	1. Peningkatan kualitas hidup masyarakat dan pemerataan akses terhadap pelayanan dasar	Jumlah model-model pembelajaran inovatif Pendidikan Khusus yang tersusun	1 Dokumen	Semua Kab/Kota, Semua Kecamatan Semua Kelurahan	100,000,000	1 Dokumen	Semua Kab/Kota, Semua Kecamatan Semua Kelurahan		DINAS PENDIDIKAN DAN KEBUDAYAAN
1	01	04			PROGRAM PENDIDIK DAN TENAGA KEPENDIDIKAN	Meningkatkan Sumber Daya Manusia Yang Berkualitas Dan Berdaya Saing	1. Peningkatan kualitas hidup masyarakat dan pemerataan akses terhadap pelayanan dasar	Rasio Guru dan Siswa Pendidikan Menengah dan Khusus	1:20 Rasio	Semua Kab/Kota, Semua Kecamatan Semua Kelurahan	270,200,000,000	1:20 Rasio	Semua Kab/Kota, Semua Kecamatan Semua Kelurahan	263,176,457,500	DINAS PENDIDIKAN DAN KEBUDAYAAN
1	01	04	1		Pemindahan Pendidik dan Tenaga Kependidikan Lintas Kabupaten/Kota dalam 1 (Satu) Provinsi	Meningkatkan Sumber Daya Manusia Yang Berkualitas Dan Berdaya Saing	1. Peningkatan kualitas hidup masyarakat dan pemerataan akses terhadap pelayanan dasar	Persentase Guru Sertifikasi Jenjang Menengah dan Khusus	43.93 %	Semua Kab/Kota, Semua Kecamatan Semua Kelurahan	270,200,000,000	43.93 %	Semua Kab/Kota, Semua Kecamatan Semua Kelurahan	263,176,457,500	DINAS PENDIDIKAN DAN KEBUDAYAAN
1	01	04	1	01	Perhitungan dan Pemetaan Pendidik dan Tenaga Kependidikan Satuan Pendidikan Menengah dan Pendidikan Khusus	Meningkatkan Sumber Daya Manusia Yang Berkualitas Dan Berdaya Saing	1. Peningkatan kualitas hidup masyarakat dan pemerataan akses terhadap pelayanan dasar	Jumlah Dokumen Hasil Perhitungan dan Pemetaan Pendidik dan Tenaga Kependidikan Satuan Pendidikan Menengah dan Pendidikan Khusus	6000 Dokumen	Semua Kab/Kota, Semua Kecamatan Semua Kelurahan	270,000,000,000	6000 Dokumen	Semua Kab/Kota, Semua Kecamatan Semua Kelurahan	262,925,739,500	DINAS PENDIDIKAN DAN KEBUDAYAAN
1	01	04	1	02	Penataan Pendistribusian Pendidik dan Tenaga Kependidikan Satuan Pendidikan Menengah dan Pendidikan Khusus	Meningkatkan Sumber Daya Manusia Yang Berkualitas Dan Berdaya Saing	1. Peningkatan kualitas hidup masyarakat dan pemerataan akses terhadap pelayanan dasar	Jumlah Laporan Hasil Pelaksanaan Penataan Pendistribusian Pendidik dan Tenaga Kependidikan Satuan Pendidikan Menengah dan Pendidikan Khusus	1 Laporan	Semua Kab/Kota, Semua Kecamatan Semua Kelurahan	200,000,000	1 Laporan	Semua Kab/Kota, Semua Kecamatan Semua Kelurahan	250,718,000	DINAS PENDIDIKAN DAN KEBUDAYAAN

KODE	URUSAN/ BIDANG URUSAN PEMERINTAHAN DAERAH DAN POGRAM/KEGIATAN/SUB KEGIATAN				PRIORITAS		INDIKATOR KINERJA HASIL/KELUARAN TOLOK UKUR	SEBELUM PERUBAHAN			SESUDAH PERUBAHAN			PERANGKAT DAERAH PENANGGUNGJAWAB
					NASIONAL	DAERAH		TARGET	LOKASI	PAGU INDIKATIF (Rp)	TARGET	LOKASI	PAGU INDIKATIF (Rp)	
1	2				3	4	5	6	7	8	9	10	11	12
1	01	05			PROGRAM PENGENDALIAN PERIZINAN PENDIDIKAN	Meningkatkan Sumber Daya Manusia Yang Berkualitas Dan Berdaya Saing	1. Peningkatan kualitas hidup masyarakat dan pemerataan akses terhadap pelayanan dasar	Persentase Satuan Pendidikan Menengah dan Khusus yang diselenggarakan Oleh Masyarakat	100 %	Semua Kab/Kota, Semua Kecamatan Semua Kelurahan	500,000,000	100 %	Semua Kab/Kota, Semua Kecamatan Semua Kelurahan	DINAS PENDIDIKAN DAN KEBUDAYAAN
1	01	05	1		Penerbitan Izin Pendidikan Menengah yang Diselenggarakan oleh Masyarakat	Meningkatkan Sumber Daya Manusia Yang Berkualitas Dan Berdaya Saing	1. Peningkatan kualitas hidup masyarakat dan pemerataan akses terhadap pelayanan dasar	Persentase Satuan Pendidikan Menengah yang Diselenggarakan Oleh Masyarakat	100 %	Semua Kab/Kota, Semua Kecamatan Semua Kelurahan	200,000,000	100 %	Semua Kab/Kota, Semua Kecamatan Semua Kelurahan	DINAS PENDIDIKAN DAN KEBUDAYAAN
1	01	05	1	01	Penilaian Kelayakan Usul Perizinan Pendidikan Menengah yang Diselenggarakan oleh Masyarakat	Meningkatkan Sumber Daya Manusia Yang Berkualitas Dan Berdaya Saing	1. Peningkatan kualitas hidup masyarakat dan pemerataan akses terhadap pelayanan dasar	Jumlah Dokumen Hasil Penilaian Kelayakan Usul Perizinan Pendidikan Menengah yang Diselenggarakan oleh Masyarakat	10 Dokumen	Semua Kab/Kota, Semua Kecamatan Semua Kelurahan	100,000,000	10 Dokumen	Semua Kab/Kota, Semua Kecamatan Semua Kelurahan	DINAS PENDIDIKAN DAN KEBUDAYAAN
1	01	05	1	02	Pengendalian dan Pengawasan Perizinan Pendidikan Menengah yang Diselenggarakan oleh Masyarakat	Meningkatkan Sumber Daya Manusia Yang Berkualitas Dan Berdaya Saing	1. Peningkatan kualitas hidup masyarakat dan pemerataan akses terhadap pelayanan dasar	Jumlah Dokumen Hasil Pelaksanaan Pengendalian dan Pengawasan Perizinan Pendidikan Menengah yang Diselenggarakan oleh Masyarakat	1 Dokumen	Semua Kab/Kota, Semua Kecamatan Semua Kelurahan	100,000,000	1 Dokumen	Semua Kab/Kota, Semua Kecamatan Semua Kelurahan	DINAS PENDIDIKAN DAN KEBUDAYAAN
1	01	05	1		Penerbitan Izin Pendidikan Khusus yang Diselenggarakan oleh Masyarakat	Meningkatkan Sumber Daya Manusia Yang Berkualitas Dan Berdaya Saing	1. Peningkatan kualitas hidup masyarakat dan pemerataan akses terhadap pelayanan dasar	Persentase Satuan Pendidikan Menengah dan Khusus yang Diselenggarakan oleh Masyarakat	100 %	Semua Kab/Kota, Semua Kecamatan Semua Kelurahan	300,000,000	100 %	Semua Kab/Kota, Semua Kecamatan Semua Kelurahan	DINAS PENDIDIKAN DAN KEBUDAYAAN
1	01	05	1	01	Penilaian Kelayakan Usul Perizinan Pendidikan Khusus yang Diselenggarakan oleh Masyarakat	Meningkatkan Sumber Daya Manusia Yang Berkualitas Dan Berdaya Saing	1. Peningkatan kualitas hidup masyarakat dan pemerataan akses terhadap pelayanan dasar	Jumlah Dokumen Hasil Penilaian Kelayakan Usul Perizinan Pendidikan Khusus yang Diselenggarakan oleh Masyarakat	10 Dokumen	Semua Kab/Kota, Semua Kecamatan Semua Kelurahan	100,000,000	10 Dokumen	Semua Kab/Kota, Semua Kecamatan Semua Kelurahan	DINAS PENDIDIKAN DAN KEBUDAYAAN
1	01	05	1	02	Pengendalian dan Pengawasan Perizinan Pendidikan Khusus yang Diselenggarakan oleh Masyarakat	Meningkatkan Sumber Daya Manusia Yang Berkualitas Dan Berdaya Saing	1. Peningkatan kualitas hidup masyarakat dan pemerataan akses terhadap pelayanan dasar	Jumlah Dokumen Hasil Pelaksanaan Pengendalian dan Pengawasan Perizinan Pendidikan Khusus yang Diselenggarakan oleh Masyarakat	1 Dokumen	Semua Kab/Kota, Semua Kecamatan Semua Kelurahan	100,000,000	1 Dokumen	Semua Kab/Kota, Semua Kecamatan Semua Kelurahan	DINAS PENDIDIKAN DAN KEBUDAYAAN

KODE	URUSAN/ BIDANG URUSAN PEMERINTAHAN DAERAH DAN POGRAM/KEGIATAN/SUB KEGIATAN				PRIORITAS		INDIKATOR KINERJA HASIL/KELUARAN TOLOK UKUR	SEBELUM PERUBAHAN			SESUDAH PERUBAHAN			PERANGKAT DAERAH PENANGGUNGJAWAB
					NASIONAL	DAERAH		TARGET	LOKASI	PAGU INDIKATIF (Rp)	TARGET	LOKASI	PAGU INDIKATIF (Rp)	
1	2				3	4	5	6	7	8	9	10	11	12
1	01	05	1	03	Pembinaan Pendidikan Khusus yang Diselenggarakan oleh Masyarakat	Meningkatkan Sumber Daya Manusia Yang Berkualitas Dan Berdaya Saing	1. Peningkatan kualitas hidup masyarakat dan pemerataan akses terhadap pelayanan dasar	Jumlah Dokumen Hasil Pembinaan Pendidikan Khusus yang Diselenggarakan oleh Masyarakat	1 Dokumen	Semua Kab/Kota, Semua Kecamatan Semua Kelurahan	100,000,000	1 Dokumen	Semua Kab/Kota, Semua Kecamatan Semua Kelurahan	DINAS PENDIDIKAN DAN KEBUDAYAAN
2	22				URUSAN PEMERINTAHAN BIDANG KEBUDAYAAN	Meningkatkan Sumber Daya Manusia Yang Berkualitas Dan Berdaya Saing	1. Peningkatan kualitas hidup masyarakat dan pemerataan akses terhadap pelayanan dasar			2,900,000,000			2,179,201,824	DINAS PENDIDIKAN DAN KEBUDAYAAN
2	22	02			PROGRAM PENGEMBANGAN KEBUDAYAAN	Meningkatkan Sumber Daya Manusia Yang Berkualitas Dan Berdaya Saing	1. Peningkatan kualitas hidup masyarakat dan pemerataan akses terhadap pelayanan dasar	Persentase Pelestarian Kebudayaan	3 %	Semua Kab/Kota, Semua Kecamatan Semua Kelurahan	900,000,000	3 %	Semua Kab/Kota, Semua Kecamatan Semua Kelurahan	DINAS PENDIDIKAN DAN KEBUDAYAAN
2	22	02	1		Pengelolaan Kebudayaan yang Masyarakat Pelakunya Lintas Daerah Kabupaten/Kota dalam 1 (satu) Daerah Provinsi	Meningkatkan Sumber Daya Manusia Yang Berkualitas Dan Berdaya Saing	1. Peningkatan kualitas hidup masyarakat dan pemerataan akses terhadap pelayanan dasar	Persentase Pelestarian Obyek Pemajuan Kebudayaan	30 %	Semua Kab/Kota, Semua Kecamatan Semua Kelurahan	300,000,000	30 %	Semua Kab/Kota, Semua Kecamatan Semua Kelurahan	DINAS PENDIDIKAN DAN KEBUDAYAAN
2	22	02	1	01	Pelindungan, Pengembangan, Pemanfaatan Objek Pemajuan Kebudayaan	Meningkatkan Sumber Daya Manusia Yang Berkualitas Dan Berdaya Saing	1. Peningkatan kualitas hidup masyarakat dan pemerataan akses terhadap pelayanan dasar	Jumlah Objek Pemajuan Kebudayaan yang Dilindungi, Dikembangkan dan Dimanfaatkan	1 Objek	Semua Kab/Kota, Semua Kecamatan Semua Kelurahan	100,000,000	1 Objek	Semua Kab/Kota, Semua Kecamatan Semua Kelurahan	DINAS PENDIDIKAN DAN KEBUDAYAAN
2	22	02	1	02	Pembinaan Sumber Daya Manusia, Lembaga, dan Pranata Kebudayaan	Meningkatkan Sumber Daya Manusia Yang Berkualitas Dan Berdaya Saing	1. Peningkatan kualitas hidup masyarakat dan pemerataan akses terhadap pelayanan dasar	Jumlah Peserta Pembinaan Sumber Daya Manusia, Lembaga, dan Pranata Kebudayaan	17 Orang	Semua Kab/Kota, Semua Kecamatan Semua Kelurahan	100,000,000	17 Orang	Semua Kab/Kota, Semua Kecamatan Semua Kelurahan	DINAS PENDIDIKAN DAN KEBUDAYAAN
2	22	02	1	03	Penyediaan dan Pemeliharaan Sarana dan Prasarana Taman Budaya	Meningkatkan Sumber Daya Manusia Yang Berkualitas Dan Berdaya Saing	1. Peningkatan kualitas hidup masyarakat dan pemerataan akses terhadap pelayanan dasar	Jumlah Sarana dan Prasarana Taman Budaya yang Disediakan dan Dipelihara	1 Unit	Semua Kab/Kota, Semua Kecamatan Semua Kelurahan	100,000,000	1 Unit	Semua Kab/Kota, Semua Kecamatan Semua Kelurahan	DINAS PENDIDIKAN DAN KEBUDAYAAN

KODE	URUSAN/ BIDANG URUSAN PEMERINTAHAN DAERAH DAN PROGRAM/KEGIATAN/SUB KEGIATAN	PRIORITAS		INDIKATOR KINERJA HASIL/KELUARAN TOLOK UKUR	SEBELUM PERUBAHAN			SESUDAH PERUBAHAN			PERANGKAT DAERAH PENANGGUNGJAWAB			
		NASIONAL	DAERAH		TARGET	LOKASI	PAGU INDIKATIF (Rp)	TARGET	LOKASI	PAGU INDIKATIF (Rp)				
1	2	3	4	5	6	7	8	9	10	11	12			
2	22	02	1	Pelestarian Kesenian Tradisional yang Masyarakat Pelakunya Lintas Kabupaten/Kota dalam Daerah Provinsi	Meningkatkan Sumber Daya Manusia Yang Berkualitas Dan Berdaya Saing	1. Peningkatan kualitas hidup masyarakat dan pemerataan akses terhadap pelayanan dasar	Persentase Pelestarian Obyek Pemajuan Tradisi Budaya	30 %	Semua Kab/Kota, Semua Kecamatan Semua Kelurahan	300,000,000	30 %	Semua Kab/Kota, Semua Kecamatan Semua Kelurahan	DINAS PENDIDIKAN DAN KEBUDAYAAN	
2	22	02	1	01	Pelindungan, Pengembangan, Pemanfaatan Objek Pemajuan Tradisi Budaya	Meningkatkan Sumber Daya Manusia Yang Berkualitas Dan Berdaya Saing	1. Peningkatan kualitas hidup masyarakat dan pemerataan akses terhadap pelayanan dasar	Jumlah Objek Pemajuan Tradisi Budaya yang Dilakukan Pelindungan, Pengembangan dan Pemanfaatan	1 Objek	Semua Kab/Kota, Semua Kecamatan Semua Kelurahan	100,000,000	1 Objek	Semua Kab/Kota, Semua Kecamatan Semua Kelurahan	DINAS PENDIDIKAN DAN KEBUDAYAAN
2	22	02	1	02	Pembinaan Sumber Daya Manusia, Lembaga, dan Pranata Tradisional	Meningkatkan Sumber Daya Manusia Yang Berkualitas Dan Berdaya Saing	1. Peningkatan kualitas hidup masyarakat dan pemerataan akses terhadap pelayanan dasar	Jumlah Laporan Hasil Pembinaan Sumber Daya Manusia, Lembaga, dan Pranata Tradisional	1 Laporan	Semua Kab/Kota, Semua Kecamatan Semua Kelurahan	100,000,000	1 Laporan	Semua Kab/Kota, Semua Kecamatan Semua Kelurahan	DINAS PENDIDIKAN DAN KEBUDAYAAN
2	22	02	1	03	Pemberian Penghargaan Kepada Pihak yang Berprestasi atau Berkontribusi Luar Biasa Sesuai Dengan Prestasi dan Kontribusinya dalam Pemajuan Kebudayaan	Meningkatkan Sumber Daya Manusia Yang Berkualitas Dan Berdaya Saing	1. Peningkatan kualitas hidup masyarakat dan pemerataan akses terhadap pelayanan dasar	Jumlah Orang/Lembaga yang Diberi Penghargaan untuk Mereka yang Berjasa dalam Pemajuan Kebudayaan	1 Sertifikat	Semua Kab/Kota, Semua Kecamatan Semua Kelurahan	100,000,000	1 Sertifikat	Semua Kab/Kota, Semua Kecamatan Semua Kelurahan	DINAS PENDIDIKAN DAN KEBUDAYAAN
2	22	02	1		Pembinaan Lembaga Adat yang Penganutnya Lintas Daerah Kabupaten/Kota dalam 1 (satu) Daerah Provinsi	Meningkatkan Sumber Daya Manusia Yang Berkualitas Dan Berdaya Saing	1. Peningkatan kualitas hidup masyarakat dan pemerataan akses terhadap pelayanan dasar	Persentase Pembinaan Lembaga Adat yang Penganutnya Lintas Daerah Kabupaten/Kota dalam 1 (satu) Daerah Provinsi	45 %	Semua Kab/Kota, Semua Kecamatan Semua Kelurahan	300,000,000	45 %	Semua Kab/Kota, Semua Kecamatan Semua Kelurahan	677,393,000 DINAS PENDIDIKAN DAN KEBUDAYAAN
2	22	02	1	01	Pelindungan, Pengembangan, Pemanfaatan Objek Pemajuan Lembaga Adat	Meningkatkan Sumber Daya Manusia Yang Berkualitas Dan Berdaya Saing	1. Peningkatan kualitas hidup masyarakat dan pemerataan akses terhadap pelayanan dasar	Jumlah Objek Pemajuan Lembaga Adat yang telah Dilakukan Pelindungan, Pengembangan dan Pemanfaatan	1 Objek	Semua Kab/Kota, Semua Kecamatan Semua Kelurahan	100,000,000	1 Objek	Semua Kab/Kota, Semua Kecamatan Semua Kelurahan	DINAS PENDIDIKAN DAN KEBUDAYAAN

KODE	URUSAN/ BIDANG URUSAN PEMERINTAHAN DAERAH DAN POGRAM/KEGIATAN/SUB KEGIATAN					PRIORITAS		INDIKATOR KINERJA HASIL/KELUARAN TOLOK UKUR	SEBELUM PERUBAHAN			SESUDAH PERUBAHAN			PERANGKAT DAERAH PENANGGUNGJAWAB
						NASIONAL	DAERAH		TARGET	LOKASI	PAGU INDIKATIF (Rp)	TARGET	LOKASI	PAGU INDIKATIF (Rp)	
1	2					3	4	5	6	7	8	9	10	11	12
2	22	02	1	02	Pembinaan Sumber Daya Manusia, Lembaga, dan Pranata Adat	Meningkatkan Sumber Daya Manusia Yang Berkualitas Dan Berdaya Saing	1. Peningkatan kualitas hidup masyarakat dan pemerataan akses terhadap pelayanan dasar	Jumlah Sumber Daya Manusia, Lembaga, dan Pranata Adat yang Dibina	34 Orang	Semua Kab/Kota, Semua Kecamatan Semua Kelurahan	100,000,000	34 Orang	Semua Kab/Kota, Semua Kecamatan Semua Kelurahan		DINAS PENDIDIKAN DAN KEBUDAYAAN
2	22	02	1	03	Penyediaan Sarana dan Prasarana Pembinaan Lembaga Adat	Meningkatkan Sumber Daya Manusia Yang Berkualitas Dan Berdaya Saing	1. Peningkatan kualitas hidup masyarakat dan pemerataan akses terhadap pelayanan dasar	Jumlah Sarana dan Prasarana Lembaga Adat yang Disediakan/Difasilitasi	1 Unit	Semua Kab/Kota, Semua Kecamatan Semua Kelurahan	100,000,000	1 Unit	Semua Kab/Kota, Semua Kecamatan Semua Kelurahan	677,393,000	DINAS PENDIDIKAN DAN KEBUDAYAAN
2	22	03			PROGRAM PENGEMBANGAN KESENIAN TRADISIONAL	Meningkatkan Sumber Daya Manusia Yang Berkualitas Dan Berdaya Saing	1. Peningkatan kualitas hidup masyarakat dan pemerataan akses terhadap pelayanan dasar	Persentase Pelestarian Kesenian	3 %	Semua Kab/Kota, Semua Kecamatan Semua Kelurahan	300,000,000	3 %	Semua Kab/Kota, Semua Kecamatan Semua Kelurahan	276,210,759	DINAS PENDIDIKAN DAN KEBUDAYAAN
2	22	03	1		Pembinaan Kesenian yang Masyarakat Pelakunya Lintas Daerah Kabupaten/Kota	Meningkatkan Sumber Daya Manusia Yang Berkualitas Dan Berdaya Saing	1. Peningkatan kualitas hidup masyarakat dan pemerataan akses terhadap pelayanan dasar	Persentase Kesenian Yang Masyarakat Pelakunya Lintas Daerah Kabupaten/Kota	30 %	Semua Kab/Kota, Semua Kecamatan Semua Kelurahan	300,000,000	30 %	Semua Kab/Kota, Semua Kecamatan Semua Kelurahan	276,210,759	DINAS PENDIDIKAN DAN KEBUDAYAAN
2	22	03	1	01	Peningkatan Pendidikan dan Pelatihan Sumber Daya Manusia Kesenian Tradisional	Meningkatkan Sumber Daya Manusia Yang Berkualitas Dan Berdaya Saing	1. Peningkatan kualitas hidup masyarakat dan pemerataan akses terhadap pelayanan dasar	Jumlah Sumber Daya Manusia Kesenian Tradisional yang Mendapat Pendidikan dan Pelatihan (Ditingkatkan Kompetensinya)	34 Orang	Semua Kab/Kota, Semua Kecamatan Semua Kelurahan	100,000,000	34 Orang	Semua Kab/Kota, Semua Kecamatan Semua Kelurahan	276,210,759	DINAS PENDIDIKAN DAN KEBUDAYAAN
2	22	03	1	02	Standardisasi dan Sertifikasi Sumber Daya Manusia Kesenian Tradisional sesuai dengan Kebutuhan dan Tuntutan	Meningkatkan Sumber Daya Manusia Yang Berkualitas Dan Berdaya Saing	1. Peningkatan kualitas hidup masyarakat dan pemerataan akses terhadap pelayanan dasar	Jumlah Sumber Daya Manusia Kesenian Tradisional yang Mengikuti Proses Standarisasi	10 Sertifika	Semua Kab/Kota, Semua Kecamatan Semua Kelurahan	100,000,000	t 10 Sertifikat	Semua Kab/Kota, Semua Kecamatan Semua Kelurahan		DINAS PENDIDIKAN DAN KEBUDAYAAN
2	22	03	1	03	Peningkatan Kapasitas Tata Kelola Lembaga Kesenian Tradisional	Meningkatkan Sumber Daya Manusia Yang Berkualitas Dan Berdaya Saing	1. Peningkatan kualitas hidup masyarakat dan pemerataan akses terhadap pelayanan dasar	Jumlah Lembaga Kesenian Tradisional yang Ditingkatkan Kapasitasnya	10 Lembaga	Semua Kab/Kota, Semua Kecamatan Semua Kelurahan	100,000,000	10 Lembaga	Semua Kab/Kota, Semua Kecamatan Semua Kelurahan		DINAS PENDIDIKAN DAN KEBUDAYAAN

KODE	URUSAN/ BIDANG URUSAN PEMERINTAHAN DAERAH DAN POGRAM/KEGIATAN/SUB KEGIATAN	PRIORITAS		INDIKATOR KINERJA HASIL/KELUARAN TOLOK UKUR	SEBELUM PERUBAHAN			SESUDAH PERUBAHAN			PERANGKAT DAERAH PENANGGUNGJAWAB
		NASIONAL	DAERAH		TARGET	LOKASI	PAGU INDIKATIF (Rp)	TARGET	LOKASI	PAGU INDIKATIF (Rp)	
1	2	3	4	5	6	7	8	9	10	11	12
2	22 04	Meningkatkan Sumber Daya Manusia Yang Berkualitas Dan Berdaya Saing	1. Peningkatan kualitas hidup masyarakat dan pemerataan akses terhadap pelayanan dasar	Persentase Pelestarian Sejarah	3 %	Semua Kab/Kota, Semua Kecamatan Semua Kelurahan	400,000,000	3 %	Semua Kab/Kota, Semua Kecamatan Semua Kelurahan	598,000,000	DINAS PENDIDIKAN DAN KEBUDAYAAN
2	22 04 1	Meningkatkan Sumber Daya Manusia Yang Berkualitas Dan Berdaya Saing	1. Peningkatan kualitas hidup masyarakat dan pemerataan akses terhadap pelayanan dasar	Persentase Pembinaan Sejarah Lokal Provinsi	30 %	Semua Kab/Kota, Semua Kecamatan Semua Kelurahan	400,000,000	30 %	Semua Kab/Kota, Semua Kecamatan Semua Kelurahan	598,000,000	DINAS PENDIDIKAN DAN KEBUDAYAAN
2	22 04 1 01	Meningkatkan Sumber Daya Manusia Yang Berkualitas Dan Berdaya Saing	1. Peningkatan kualitas hidup masyarakat dan pemerataan akses terhadap pelayanan dasar	Jumlah Sumber Daya Manusia dan Lembaga Sejarah Lokal Provinsi yang	34 Orang	Semua Kab/Kota, Semua Kecamatan Semua	100,000,000	34 Orang	Semua Kab/Kota, Semua Kecamatan Semua		DINAS PENDIDIKAN DAN KEBUDAYAAN
2	22 04 1 02	Meningkatkan Sumber Daya Manusia Yang Berkualitas Dan Berdaya Saing	1. Peningkatan kualitas hidup masyarakat dan pemerataan akses terhadap pelayanan dasar	Jumlah Sarana dan Prasarana Pembinaan Sejarah	5 Unit	Semua Kab/Kota, Semua Kecamatan Semua	100,000,000	5 Unit	Semua Kab/Kota, Semua Kecamatan Semua	598,000,000	DINAS PENDIDIKAN DAN KEBUDAYAAN
2	22 04 1 03	Meningkatkan Sumber Daya Manusia Yang Berkualitas Dan Berdaya Saing	1. Peningkatan kualitas hidup masyarakat dan pemerataan akses terhadap pelayanan dasar	Jumlah Dokumen Data dan Informasi Sejarah yang dapat diakses Masyarakat	1 Dokumen	Semua Kab/Kota, Semua Kecamatan Semua Kelurahan	100,000,000	1 Dokumen	Semua Kab/Kota, Semua Kecamatan Semua Kelurahan		DINAS PENDIDIKAN DAN KEBUDAYAAN
2	22 04 1 04	Meningkatkan Sumber Daya Manusia Yang Berkualitas Dan Berdaya Saing	1. Peningkatan kualitas hidup masyarakat dan pemerataan akses terhadap pelayanan dasar	Jumlah Penulisan Sejarah Lokal/Jumlah Dokumen Hasil Penulisan Sejarah Lokal	1 Dokumen	Semua Kab/Kota, Semua Kecamatan Semua Kelurahan	100,000,000	1 Dokumen	Semua Kab/Kota, Semua Kecamatan Semua Kelurahan		DINAS PENDIDIKAN DAN KEBUDAYAAN
2	22 05	Meningkatkan Sumber Daya Manusia Yang Berkualitas Dan Berdaya Saing	1. Peningkatan kualitas hidup masyarakat dan pemerataan akses terhadap pelayanan dasar	Persentase Pelestarian Cagar Budaya	3 %	Semua Kab/Kota, Semua Kecamatan Semua Kelurahan	800,000,000	3 %	Semua Kab/Kota, Semua Kecamatan Semua Kelurahan		DINAS PENDIDIKAN DAN KEBUDAYAAN

KODE	URUSAN/ BIDANG URUSAN PEMERINTAHAN DAERAH DAN POGRAM/KEGIATAN/SUB KEGIATAN				PRIORITAS		INDIKATOR KINERJA HASIL/KELUARAN TOLOK UKUR	SEBELUM PERUBAHAN			SESUDAH PERUBAHAN			PERANGKAT DAERAH PENANGGUNGJAWAB
					NASIONAL	DAERAH		TARGET	LOKASI	PAGU INDIKATIF (Rp)	TARGET	LOKASI	PAGU INDIKATIF (Rp)	
1	2				3	4	5	6	7	8	9	10	11	12
2	22	05	1		Penetapan Cagar Budaya Peringkat Provinsi	Meningkatkan Sumber Daya Manusia Yang Berkualitas Dan Berdaya Saing	1. Peningkatan kualitas hidup masyarakat dan pemerataan akses terhadap pelayanan dasar	Persentase Penetapan Cagar Budaya Tingkat Provinsi	30 %	Semua Kab/Kota, Semua Kecamatan Semua Kelurahan	200,000,000	30 %	Semua Kab/Kota, Semua Kecamatan Semua Kelurahan	DINAS PENDIDIKAN DAN KEBUDAYAAN
2	22	05	1	01	Pendaftaran Objek Diduga Cagar Budaya	Meningkatkan Sumber Daya Manusia Yang Berkualitas Dan Berdaya Saing	1. Peningkatan kualitas hidup masyarakat dan pemerataan akses terhadap pelayanan dasar	Jumlah Objek Diduga Cagar Budaya yang Didaftarkan	2 Objek	Semua Kab/Kota, Semua Kecamatan Semua Kelurahan	100,000,000	2 Objek	Semua Kab/Kota, Semua Kecamatan Semua Kelurahan	DINAS PENDIDIKAN DAN KEBUDAYAAN
2	22	05	1	02	Penetapan Cagar Budaya	Meningkatkan Sumber Daya Manusia Yang Berkualitas Dan Berdaya Saing	1. Peningkatan kualitas hidup masyarakat dan pemerataan akses terhadap pelayanan dasar	Jumlah Objek Cagar Budaya yang Ditetapkan	1 Objek	Semua Kab/Kota, Semua Kecamatan Semua Kelurahan	100,000,000	1 Objek	Semua Kab/Kota, Semua Kecamatan Semua Kelurahan	DINAS PENDIDIKAN DAN KEBUDAYAAN
2	22	05	1		Pengelolaan Cagar Budaya Peringkat Provinsi	Meningkatkan Sumber Daya Manusia Yang Berkualitas Dan Berdaya Saing	1. Peningkatan kualitas hidup masyarakat dan pemerataan akses terhadap pelayanan dasar	Persentase Pengelolaan cagar Budaya Tingkat Provinsi	30 %	Semua Kab/Kota, Semua Kecamatan Semua Kelurahan	400,000,000	30 %	Semua Kab/Kota, Semua Kecamatan Semua Kelurahan	DINAS PENDIDIKAN DAN KEBUDAYAAN
2	22	05	1	01	Pelindungan Cagar Budaya	Meningkatkan Sumber Daya Manusia Yang Berkualitas Dan Berdaya Saing	1. Peningkatan kualitas hidup masyarakat dan pemerataan akses terhadap pelayanan dasar	Jumlah Objek Cagar Budaya yang Diregistrasi	2 Objek	Semua Kab/Kota, Semua Kecamatan Semua	100,000,000	2 Objek	Semua Kab/Kota, Semua Kecamatan Semua	DINAS PENDIDIKAN DAN KEBUDAYAAN
2	22	05	1	02	Pengembangan Cagar Budaya	Meningkatkan Sumber Daya Manusia Yang Berkualitas Dan Berdaya Saing	1. Peningkatan kualitas hidup masyarakat dan pemerataan akses terhadap pelayanan dasar	Jumlah Objek Cagar Budaya yang Dikembangkan	2 Objek	Semua Kab/Kota, Semua Kecamatan Semua Kelurahan	100,000,000	2 Objek	Semua Kab/Kota, Semua Kecamatan Semua Kelurahan	DINAS PENDIDIKAN DAN KEBUDAYAAN
2	22	05	1	03	Pemanfaatan Cagar Budaya	Meningkatkan Sumber Daya Manusia Yang Berkualitas Dan Berdaya Saing	1. Peningkatan kualitas hidup masyarakat dan pemerataan akses terhadap pelayanan dasar	Jumlah Objek Cagar Budaya yang Dimanfaatkan	2 Objek	Semua Kab/Kota, Semua Kecamatan Semua Kelurahan	100,000,000	2 Objek	Semua Kab/Kota, Semua Kecamatan Semua Kelurahan	DINAS PENDIDIKAN DAN KEBUDAYAAN

KODE	URUSAN/ BIDANG URUSAN PEMERINTAHAN DAERAH DAN POGRAM/KEGIATAN/SUB KEGIATAN				PRIORITAS		INDIKATOR KINERJA HASIL/KELUARAN TOLOK UKUR	SEBELUM PERUBAHAN			SESUDAH PERUBAHAN			PERANGKAT DAERAH PENANGGUNGJAWAB
					NASIONAL	DAERAH		TARGET	LOKASI	PAGU INDIKATIF (Rp)	TARGET	LOKASI	PAGU INDIKATIF (Rp)	
1	2				3	4	5	6	7	8	9	10	11	12
2	22	05	1	04	Pembinaan dan Peningkatan Kapasitas Tenaga Pelestari Cagar Budaya	Meningkatkan Sumber Daya Manusia Yang Berkualitas Dan Berdaya Saing	1. Peningkatan kualitas hidup masyarakat dan pemerataan akses terhadap pelayanan dasar	Jumlah Tenaga Pelestari Cagar Budaya yang Dibina dan Ditingkatkan Kapasitasnya	100 Orang	Semua Kab/Kota, Semua Kecamatan Semua Kelurahan	100,000,000	100 Orang	Semua Kab/Kota, Semua Kecamatan Semua Kelurahan	DINAS PENDIDIKAN DAN KEBUDAYAAN
2	22	05	1		Penerbitan Izin Membawa Cagar Budaya Ke Luar Daerah Provinsi	Meningkatkan Sumber Daya Manusia Yang Berkualitas Dan Berdaya Saing	1. Peningkatan kualitas hidup masyarakat dan pemerataan akses terhadap pelayanan dasar	Persentase Cagar Budaya Yang dibawa Ke Luar Daerah	30 %		200,000,000	30 %		DINAS PENDIDIKAN DAN KEBUDAYAAN
2	22	05	1	01	Penerbitan Izin membawa Cagar Budaya Ke Luar Daerah Provinsi	Meningkatkan Sumber Daya Manusia Yang Berkualitas Dan Berdaya Saing	1. Peningkatan kualitas hidup masyarakat dan pemerataan akses terhadap pelayanan dasar	Jumlah Objek Cagar Budaya yang Mendapatkan Perizinan ke Luar Daerah Provinsi	20 Objek	Semua Kab/Kota, Semua Kecamatan Semua Kelurahan	100,000,000	20 Objek	Semua Kab/Kota, Semua Kecamatan Semua Kelurahan	DINAS PENDIDIKAN DAN KEBUDAYAAN
2	22	05	1	02	Evaluasi dan Pengawasan Cagar Budaya Ke Luar Daerah Provinsi	Meningkatkan Sumber Daya Manusia Yang Berkualitas Dan Berdaya Saing	1. Peningkatan kualitas hidup masyarakat dan pemerataan akses terhadap pelayanan dasar	Jumlah Laporan Hasil Evaluasi dan Pengawasan Cagar Budaya ke Luar Daerah Provinsi	1 Laporan	Semua Kab/Kota, Semua Kecamatan Semua Kelurahan	100,000,000	1 Laporan	Semua Kab/Kota, Semua Kecamatan Semua Kelurahan	DINAS PENDIDIKAN DAN KEBUDAYAAN
2	22	06			PROGRAM PENGELOLAAN PERMUSEUMAN	Meningkatkan Sumber Daya Manusia Yang Berkualitas Dan Berdaya Saing	1. Peningkatan kualitas hidup masyarakat dan pemerataan akses terhadap pelayanan dasar	Persentase Pelestarian Koleksi Museum	78 %		500,000,000	78 %		DINAS PENDIDIKAN DAN KEBUDAYAAN
2	22	06	1		Pengelolaan Museum Provinsi	Meningkatkan Sumber Daya Manusia Yang Berkualitas Dan Berdaya Saing	1. Peningkatan kualitas hidup masyarakat dan pemerataan akses terhadap pelayanan dasar	Persentase Cakupan Kegiatan Pengelolaan Museum	100 %	Semua Kab/Kota, Semua Kecamatan Semua Kelurahan	500,000,000	100 %		DINAS PENDIDIKAN DAN KEBUDAYAAN
2	22	06	1	01	Pelindungan, Pengembangan, dan Pemanfaatan Koleksi Secara Terpadu	Meningkatkan Sumber Daya Manusia Yang Berkualitas Dan Berdaya Saing	1. Peningkatan kualitas hidup masyarakat dan pemerataan akses terhadap pelayanan dasar	Jumlah Koleksi Museum yang Dilakukan Pelindungan, Pengembangan, dan Pemanfaatan	3 Unit	Semua Kab/Kota, Semua Kecamatan Semua Kelurahan	100,000,000	3 Unit	Semua Kab/Kota, Semua Kecamatan Semua Kelurahan	DINAS PENDIDIKAN DAN KEBUDAYAAN

KODE	URUSAN/ BIDANG URUSAN PEMERINTAHAN DAERAH DAN POGRAM/KEGIATAN/SUB KEGIATAN				PRIORITAS		INDIKATOR KINERJA HASIL/KELUARAN TOLOK UKUR	SEBELUM PERUBAHAN			SESUDAH PERUBAHAN			PERANGKAT DAERAH PENANGGUNGJAWAB	
					NASIONAL	DAERAH		TARGET	LOKASI	PAGU INDIKATIF (Rp)	TARGET	LOKASI	PAGU INDIKATIF (Rp)		
1	2				3	4	5	6	7	8	9	10	11	12	
2	22	06	1	02	Pembinaan dan Peningkatan Mutu dan Kapasitas Sumber Daya Manusia Bermuseuman	Meningkatkan Sumber Daya Manusia Yang Berkualitas Dan Berdaya Saing	1. Peningkatan kualitas hidup masyarakat dan pemerataan akses terhadap pelayanan dasar	Jumlah Sumber Daya Manusia Permuseuman yang Ditingkatkan Mutu dan Kapasitasnya	34 Orang	Semua Kab/Kota, Semua Kecamatan Semua Kelurahan	100,000,000	34 Orang	Semua Kab/Kota, Semua Kecamatan Semua Kelurahan	DINAS PENDIDIKAN DAN KEBUDAYAAN	
2	22	06	1	03	Peningkatan Pelayanan dan Akses Masyarakat terhadap Museum	Meningkatkan Sumber Daya Manusia Yang Berkualitas Dan Berdaya Saing	1. Peningkatan kualitas hidup masyarakat dan pemerataan akses terhadap pelayanan dasar	Jumlah Pelayanan dan Akses Masyarakat terhadap Museum	5 Unit	Semua Kab/Kota, Semua Kecamatan Semua Kelurahan	100,000,000	5 Unit	Semua Kab/Kota, Semua Kecamatan Semua Kelurahan	DINAS PENDIDIKAN DAN KEBUDAYAAN	
2	22	06	1	04	Penyediaan dan Pemeliharaan Sarana dan Prasarana Museum	Meningkatkan Sumber Daya Manusia Yang Berkualitas Dan Berdaya Saing	1. Peningkatan kualitas hidup masyarakat dan pemerataan akses terhadap pelayanan dasar	Jumlah Sarana dan Prasarana Museum yang Tersedia	5 Unit	Semua Kab/Kota, Semua Kecamatan Semua Kelurahan	100,000,000	5 Unit	Semua Kab/Kota, Semua Kecamatan Semua Kelurahan	DINAS PENDIDIKAN DAN KEBUDAYAAN	
2	22	06	1	05	Revitalisasi Sarana dan Prasarana Museum	Meningkatkan Sumber Daya Manusia Yang Berkualitas Dan Berdaya Saing	1. Peningkatan kualitas hidup masyarakat dan pemerataan akses terhadap pelayanan dasar	Jumlah Sarana dan Prasarana Museum yang Direvitalisasi	10 Unit	Semua Kab/Kota, Semua Kecamatan Semua Kelurahan	100,000,000	10 Unit		DINAS PENDIDIKAN DAN KEBUDAYAAN	
1	01				URUSAN PEMERINTAHAN BIDANG PENDIDIKAN	Meningkatkan Sumber Daya Manusia Yang Berkualitas Dan Berdaya Saing	1. Peningkatan kualitas hidup masyarakat dan pemerataan akses terhadap pelayanan dasar				1,082,000,000		2,735,274,969	DINAS PENDIDIKAN DAN KEBUDAYAAN	
1	01	01			PROGRAM PENUNJANG URUSAN PEMERINTAHAN DAERAH PROVINSI	Meningkatkan Sumber Daya Manusia Yang Berkualitas Dan Berdaya Saing	1. Peningkatan kualitas hidup masyarakat dan pemerataan akses terhadap pelayanan dasar	Persentase Cakupan Program Penunjang Urusan Pemerintah Daerah Provinsi	100 %		582,000,000	100 %		1,449,597,886	DINAS PENDIDIKAN DAN KEBUDAYAAN
1	01	01	1		Administrasi Keuangan Perangkat Daerah	Meningkatkan Sumber Daya Manusia Yang Berkualitas Dan Berdaya Saing	1. Peningkatan kualitas hidup masyarakat dan pemerataan akses terhadap pelayanan dasar	Persentase Cakupan Kegiatan Administrasi Keuangan Perangkat Daerah	100 %	Semua Kab/Kota, Semua Kecamatan Semua Kelurahan	77,000,000	100 %	Semua Kab/Kota, Semua Kecamatan Semua Kelurahan	45,240,000	DINAS PENDIDIKAN DAN KEBUDAYAAN

KODE	URUSAN/ BIDANG URUSAN PEMERINTAHAN DAERAH DAN POGRAM/KEGIATAN/SUB KEGIATAN				PRIORITAS		INDIKATOR KINERJA HASIL/KELUARAN TOLOK UKUR	SEBELUM PERUBAHAN			SESUDAH PERUBAHAN			PERANGKAT DAERAH PENANGGUNGJAWAB	
					NASIONAL	DAERAH		TARGET	LOKASI	PAGU INDIKATIF (Rp)	TARGET	LOKASI	PAGU INDIKATIF (Rp)		
1	2	3	4	5	6	7	8	9	10	11	12				
1	01	01	1	02	Penyediaan Administrasi Pelaksanaan Tugas ASN	Meningkatkan Sumber Daya Manusia Yang Berkualitas Dan Berdaya Saing	1. Peningkatan kualitas hidup masyarakat dan pemerataan akses terhadap pelayanan dasar	Jumlah Dokumen Hasil Penyediaan Administrasi Pelaksanaan Tugas ASN	1 Dokumen	Semua Kab/Kota, Semua Kecamatan Semua Kelurahan	77,000,000	1 Dokumen	Semua Kab/Kota, Semua Kecamatan Semua Kelurahan	45,240,000	DINAS PENDIDIKAN DAN KEBUDAYAAN
1	01	01	1		Administrasi Umum Perangkat Daerah	Meningkatkan Sumber Daya Manusia Yang Berkualitas Dan Berdaya Saing	1. Peningkatan kualitas hidup masyarakat dan pemerataan akses terhadap pelayanan dasar	Persentase Cakupan Kegiatan Administrasi Umum Perangkat Daerah	100 %	Semua Kab/Kota, Semua Kecamatan Semua Kelurahan	270,000,000	100 %	Semua Kab/Kota, Semua Kecamatan Semua Kelurahan	66,012,086	DINAS PENDIDIKAN DAN KEBUDAYAAN
1	01	01	1	01	Penyediaan Komponen Instalasi Listrik/Penerangan Bangunan Kantor	Meningkatkan Sumber Daya Manusia Yang Berkualitas Dan Berdaya Saing	1. Peningkatan kualitas hidup masyarakat dan pemerataan akses terhadap pelayanan dasar	Jumlah Paket Komponen Instalasi Listrik/Penerangan Bangunan Kantor yang Disediakan	1 Paket	Semua Kab/Kota, Semua Kecamatan Semua Kelurahan	100,000,000	1 Paket	Semua Kab/Kota, Semua Kecamatan Semua Kelurahan	1,072,950	DINAS PENDIDIKAN DAN KEBUDAYAAN
1	01	01	1	04	Penyediaan Bahan Logistik Kantor	Meningkatkan Sumber Daya Manusia Yang Berkualitas Dan Berdaya Saing	1. Peningkatan kualitas hidup masyarakat dan pemerataan akses terhadap pelayanan dasar	Jumlah Paket Bahan Logistik Kantor yang Disediakan	1 Paket	Semua Kab/Kota, Semua Kecamatan Semua Kelurahan	50,000,000	1 Paket	Semua Kab/Kota, Semua Kecamatan Semua Kelurahan	28,264,136	DINAS PENDIDIKAN DAN KEBUDAYAAN
1	01	01	1	05	Penyediaan Barang Cetak dan Penggandaan	Meningkatkan Sumber Daya Manusia Yang Berkualitas Dan Berdaya Saing	1. Peningkatan kualitas hidup masyarakat dan pemerataan akses terhadap pelayanan dasar	Jumlah Paket Barang Cetak dan Penggandaan yang Disediakan	1 Paket	Semua Kab/Kota, Semua Kecamatan Semua Kelurahan	30,000,000	1 Paket	Semua Kab/Kota, Semua Kecamatan Semua Kelurahan	23,547,000	DINAS PENDIDIKAN DAN KEBUDAYAAN
1	01	01	1	06	Penyediaan Bahan Bacaan dan Peraturan Perundang-Undangan	Meningkatkan Sumber Daya Manusia Yang Berkualitas Dan Berdaya Saing	1. Peningkatan kualitas hidup masyarakat dan pemerataan akses terhadap pelayanan dasar	Jumlah Dokumen Bahan Bacaan dan Peraturan Perundang-Undangan yang Disediakan	1 Dokumen	Semua Kab/Kota, Semua Kecamatan Semua Kelurahan	10,000,000	1 Dokumen	Semua Kab/Kota, Semua Kecamatan Semua Kelurahan	1,224,000	DINAS PENDIDIKAN DAN KEBUDAYAAN
1	01	01	1	08	Fasilitasi Kunjungan Tamu	Meningkatkan Sumber Daya Manusia Yang Berkualitas Dan Berdaya Saing	1. Peningkatan kualitas hidup masyarakat dan pemerataan akses terhadap pelayanan dasar	Jumlah Laporan Fasilitasi Kunjungan Tamu	1 Laporan	Semua Kab/Kota, Semua Kecamatan Semua Kelurahan	20,000,000	1 Laporan	Semua Kab/Kota, Semua Kecamatan Semua Kelurahan	11,904,000	DINAS PENDIDIKAN DAN KEBUDAYAAN

KODE	URUSAN/ BIDANG URUSAN PEMERINTAHAN DAERAH DAN POGRAM/KEGIATAN/SUB KEGIATAN	PRIORITAS		INDIKATOR KINERJA HASIL/KELUARAN TOLOK UKUR	SEBELUM PERUBAHAN			SESUDAH PERUBAHAN			PERANGKAT DAERAH PENANGGUNGJAWAB
		NASIONAL	DAERAH		TARGET	LOKASI	PAGU INDIKATIF (Rp)	TARGET	LOKASI	PAGU INDIKATIF (Rp)	
1	2	3	4	5	6	7	8	9	10	11	12
1.01.01.1.09	Penyelenggaraan Rapat Koordinasi dan Konsultasi SKPD	Meningkatkan Sumber Daya Manusia Yang Berkualitas Dan Berdaya Saing	1. Peningkatan kualitas hidup masyarakat dan pemerataan akses terhadap pelayanan dasar	Jumlah Laporan Penyelenggaraan Rapat Koordinasi dan Konsultasi SKPD	1 Laporan	Semua Kab/Kota, Semua Kecamatan Semua Kelurahan	60,000,000	1 Laporan	Semua Kab/Kota, Semua Kecamatan Semua Kelurahan		DINAS PENDIDIKAN DAN KEBUDAYAAN
1.01.01.1	Penyediaan Jasa Penunjang Urusan Pemerintahan Daerah	Meningkatkan Sumber Daya Manusia Yang Berkualitas Dan Berdaya Saing	1. Peningkatan kualitas hidup masyarakat dan pemerataan akses terhadap pelayanan dasar	Persentase Cakupan Kegiatan Penyediaan Jasa Penunjang Urusan Pemerintahan Daerah	100 %	Semua Kab/Kota, Semua Kecamatan Semua Kelurahan	85,000,000	100 %	Semua Kab/Kota, Semua Kecamatan Semua Kelurahan	1,338,345,800	DINAS PENDIDIKAN DAN KEBUDAYAAN
1.01.01.1.01	Penyediaan Jasa Surat Menyurat	Meningkatkan Sumber Daya Manusia Yang Berkualitas Dan Berdaya Saing	1. Peningkatan kualitas hidup masyarakat dan pemerataan akses terhadap pelayanan dasar	Jumlah Laporan Penyediaan Jasa Surat Menyurat	1 Laporan	Semua Kab/Kota, Semua Kecamatan Semua Kelurahan	25,000,000	1 Laporan	Semua Kab/Kota, Semua Kecamatan Semua Kelurahan	2,400,000	DINAS PENDIDIKAN DAN KEBUDAYAAN
1.01.01.1.02	Penyediaan Jasa Komunikasi, Sumber Daya Air dan Listrik	Meningkatkan Sumber Daya Manusia Yang Berkualitas Dan Berdaya Saing	1. Peningkatan kualitas hidup masyarakat dan pemerataan akses terhadap pelayanan dasar	Jumlah Laporan Penyediaan Jasa Komunikasi, Sumber Daya Air dan Listrik yang Disediakan	1 Laporan	Semua Kab/Kota, Semua Kecamatan Semua Kelurahan	10,000,000	1 Laporan	Semua Kab/Kota, Semua Kecamatan Semua Kelurahan	58,108,800	DINAS PENDIDIKAN DAN KEBUDAYAAN
1.01.01.1.04	Penyediaan Jasa Pelayanan Umum Kantor	Meningkatkan Sumber Daya Manusia Yang Berkualitas Dan Berdaya Saing	1. Peningkatan kualitas hidup masyarakat dan pemerataan akses terhadap pelayanan dasar	Jumlah Laporan Penyediaan Jasa Pelayanan Umum Kantor yang Disediakan	1 Laporan	Semua Kab/Kota, Semua Kecamatan Semua Kelurahan	50,000,000	1 Laporan	Semua Kab/Kota, Semua Kecamatan Semua Kelurahan	1,277,837,000	DINAS PENDIDIKAN DAN KEBUDAYAAN
1.01.01.1	Pemeliharaan Barang Milik Daerah Penunjang Urusan Pemerintahan Daerah	Meningkatkan Sumber Daya Manusia Yang Berkualitas Dan Berdaya Saing	1. Peningkatan kualitas hidup masyarakat dan pemerataan akses terhadap pelayanan dasar	Persentase Cakupan Kegiatan Pemeliharaan Barang Milik Daerah Penunjang Urusan Pemerintahan Daerah	100 %	Semua Kab/Kota, Semua Kecamatan Semua Kelurahan	150,000,000	100 %	Semua Kab/Kota, Semua Kecamatan Semua Kelurahan		DINAS PENDIDIKAN DAN KEBUDAYAAN
1.01.01.1.06	Pemeliharaan Peralatan dan Mesin Lainnya	Meningkatkan Sumber Daya Manusia Yang Berkualitas Dan Berdaya Saing	1. Peningkatan kualitas hidup masyarakat dan pemerataan akses terhadap pelayanan dasar	Jumlah Peralatan dan Mesin Lainnya yang Dipelihara	1 Unit	Semua Kab/Kota, Semua Kecamatan Semua Kelurahan	50,000,000	1 Unit	Semua Kab/Kota, Semua Kecamatan Semua Kelurahan		DINAS PENDIDIKAN DAN KEBUDAYAAN

KODE	URUSAN/ BIDANG URUSAN PEMERINTAHAN DAERAH DAN POGRAM/KEGIATAN/SUB KEGIATAN	PRIORITAS		INDIKATOR KINERJA HASIL/KELUARAN TOLOK UKUR	SEBELUM PERUBAHAN			SESUDAH PERUBAHAN			PERANGKAT DAERAH PENANGGUNGJAWAB
		NASIONAL	DAERAH		TARGET	LOKASI	PAGU INDIKATIF (Rp)	TARGET	LOKASI	PAGU INDIKATIF (Rp)	
1	2	3	4	5	6	7	8	9	10	11	12
1.01.01.1.09	Pemeliharaan/Rehabilitasi Gedung Kantor dan Bangunan Lainnya	Meningkatkan Sumber Daya Manusia Yang Berkualitas Dan Berdaya Saing	1. Peningkatan kualitas hidup masyarakat dan pemerataan akses terhadap pelayanan dasar	Jumlah Gedung Kantor dan Bangunan Lainnya yang Dipelihara/Direhabilitas	1 Unit	Semua Kab/Kota, Semua Kecamatan Semua Kelurahan	50,000,000	1 Unit	Semua Kab/Kota, Semua Kecamatan Semua Kelurahan		DINAS PENDIDIKAN DAN KEBUDAYAAN
1.01.01.1.11	Pemeliharaan/Rehabilitasi Sarana dan Prasarana Pendukung Gedung Kantor atau Bangunan Lainnya	Meningkatkan Sumber Daya Manusia Yang Berkualitas Dan Berdaya Saing	1. Peningkatan kualitas hidup masyarakat dan pemerataan akses terhadap pelayanan dasar	Jumlah Sarana dan Prasarana Pendukung Gedung Kantor atau Bangunan Lainnya yang Dipelihara/Direhabilitas	1 Unit	Semua Kab/Kota, Semua Kecamatan Semua Kelurahan	50,000,000	1 Unit	Semua Kab/Kota, Semua Kecamatan Semua Kelurahan		DINAS PENDIDIKAN DAN KEBUDAYAAN
1.01.02.	PROGRAM PENGELOLAAN PENDIDIKAN	Meningkatkan Sumber Daya Manusia Yang Berkualitas Dan Berdaya Saing	1. Peningkatan kualitas hidup masyarakat dan pemerataan akses terhadap pelayanan dasar	Angka Partisipasi Murni (APM) SMA/SMK/Paket C	90 %		500,000,000	90 %		1,285,677,083	DINAS PENDIDIKAN DAN KEBUDAYAAN
1.01.02.1.	Pengelolaan Pendidikan Khusus	Meningkatkan Sumber Daya Manusia Yang Berkualitas Dan Berdaya Saing	1. Peningkatan kualitas hidup masyarakat dan pemerataan akses terhadap pelayanan dasar	"Angka Partisipasi Kasar (APK) Pendidikan Khusus SLB	90 %	Semua Kab/Kota, Semua Kecamatan Semua Kelurahan	500,000,000	90 %	Semua Kab/Kota, Semua Kecamatan Semua Kelurahan	1,285,677,083	DINAS PENDIDIKAN DAN KEBUDAYAAN
1.01.02.1.51	Pembinaan Kelembagaan dan Manajemen Sekolah Pendidikan Khusus	Meningkatkan Sumber Daya Manusia Yang Berkualitas Dan Berdaya Saing	1. Peningkatan kualitas hidup masyarakat dan pemerataan akses terhadap pelayanan dasar	Jumlah Sekolah Pendidikan Khusus yang Dilaksanakan Pembinaan Kelembagaan dan Manajemen	1 Satuan Pendidikan	Semua Kab/Kota, Semua Kecamatan Semua Kelurahan	500,000,000	1 Satuan Pendidikan	Semua Kab/Kota, Semua Kecamatan Semua Kelurahan	1,285,677,083	DINAS PENDIDIKAN DAN KEBUDAYAAN
2.22.	URUSAN PEMERINTAHAN BIDANG KEBUDAYAAN	Meningkatkan Sumber Daya Manusia Yang Berkualitas Dan Berdaya Saing	1. Peningkatan kualitas hidup masyarakat dan pemerataan akses terhadap pelayanan dasar				2,232,000,000			4,908,181,500	DINAS PENDIDIKAN DAN KEBUDAYAAN
2.22.01.	PROGRAM PENUNJANG URUSAN PEMERINTAHAN DAERAH PROVINSI	Meningkatkan Sumber Daya Manusia Yang Berkualitas Dan Berdaya Saing	1. Peningkatan kualitas hidup masyarakat dan pemerataan akses terhadap pelayanan dasar	Persentase Cakupan Program Penunjang Urusan Pemerintah Daerah Provinsi	100 %		582,000,000	100 %		1,414,510,000	DINAS PENDIDIKAN DAN KEBUDAYAAN

KODE	URUSAN/ BIDANG URUSAN PEMERINTAHAN DAERAH DAN POGRAM/KEGIATAN/SUB KEGIATAN				PRIORITAS		INDIKATOR KINERJA HASIL/KELUARAN TOLOK UKUR	SEBELUM PERUBAHAN			SESUDAH PERUBAHAN			PERANGKAT DAERAH PENANGGUNGJAWAB	
					NASIONAL	DAERAH		TARGET	LOKASI	PAGU INDIKATIF (Rp)	TARGET	LOKASI	PAGU INDIKATIF (Rp)		
1	2				3	4	5	6	7	8	9	10	11	12	
2	22	01	1		Administrasi Keuangan Perangkat Daerah	Meningkatkan Sumber Daya Manusia Yang Berkualitas Dan Berdaya Saing	1. Peningkatan kualitas hidup masyarakat dan pemerataan akses terhadap pelayanan dasar	Persentase Cakupan Kegiatan Administrasi Keuangan Perangkat Daerah	100 %	Semua Kab/Kota, Semua Kecamatan Semua Kelurahan	77,000,000	100 %	Semua Kab/Kota, Semua Kecamatan Semua Kelurahan	57,120,000	DINAS PENDIDIKAN DAN KEBUDAYAAN
2	22	01	1	02	Penyediaan Administrasi Pelaksanaan Tugas ASN	Meningkatkan Sumber Daya Manusia Yang Berkualitas Dan Berdaya Saing	1. Peningkatan kualitas hidup masyarakat dan pemerataan akses terhadap pelayanan dasar	Jumlah Dokumen Hasil Penyediaan Administrasi Pelaksanaan Tugas ASN	1 Dokumen	Semua Kab/Kota, Semua Kecamatan Semua Kelurahan	77,000,000	1 Dokumen	Semua Kab/Kota, Semua Kecamatan Semua Kelurahan	57,120,000	DINAS PENDIDIKAN DAN KEBUDAYAAN
2	22	01	1		Administrasi Umum Perangkat Daerah	Meningkatkan Sumber Daya Manusia Yang Berkualitas Dan Berdaya Saing	1. Peningkatan kualitas hidup masyarakat dan pemerataan akses terhadap pelayanan dasar	Persentase Cakupan Kegiatan Administrasi Umum Perangkat Daerah	100 %	Semua Kab/Kota, Semua Kecamatan Semua Kelurahan	270,000,000	100 %	Semua Kab/Kota, Semua Kecamatan Semua Kelurahan	167,733,520	DINAS PENDIDIKAN DAN KEBUDAYAAN
2	22	01	1	01	Penyediaan Komponen Instalasi Listrik/Penerangan Bangunan Kantor	Meningkatkan Sumber Daya Manusia Yang Berkualitas Dan Berdaya Saing	1. Peningkatan kualitas hidup masyarakat dan pemerataan akses terhadap pelayanan dasar	Jumlah Paket Komponen Instalasi Listrik/Penerangan Bangunan Kantor yang Disediakan	1 Paket	Semua Kab/Kota, Semua Kecamatan Semua Kelurahan	100,000,000	1 Paket	Semua Kab/Kota, Semua Kecamatan Semua Kelurahan	30,819,150	DINAS PENDIDIKAN DAN KEBUDAYAAN
2	22	01	1	04	Penyediaan Bahan Logistik Kantor	Meningkatkan Sumber Daya Manusia Yang Berkualitas Dan Berdaya Saing	1. Peningkatan kualitas hidup masyarakat dan pemerataan akses terhadap pelayanan dasar	Jumlah Paket Bahan Logistik Kantor yang Disediakan	1 Paket	Semua Kab/Kota, Semua Kecamatan Semua Kelurahan	50,000,000	1 Paket	Semua Kab/Kota, Semua Kecamatan Semua Kelurahan	71,924,670	DINAS PENDIDIKAN DAN KEBUDAYAAN
2	22	01	1	05	Penyediaan Barang Cetak dan Penggandaan	Meningkatkan Sumber Daya Manusia Yang Berkualitas Dan Berdaya Saing	1. Peningkatan kualitas hidup masyarakat dan pemerataan akses terhadap pelayanan dasar	Jumlah Paket Barang Cetakan dan Penggandaan yang Disediakan	1 Paket	Semua Kab/Kota, Semua Kecamatan Semua Kelurahan	30,000,000	1 Paket	Semua Kab/Kota, Semua Kecamatan Semua Kelurahan	39,189,700	DINAS PENDIDIKAN DAN KEBUDAYAAN
2	22	01	1	06	Penyediaan Bahan Bacaan dan Peraturan Perundang- Undangan	Meningkatkan Sumber Daya Manusia Yang Berkualitas Dan Berdaya Saing	1. Peningkatan kualitas hidup masyarakat dan pemerataan akses terhadap pelayanan dasar	Jumlah Dokumen Bahan Bacaan dan Peraturan Perundang- Undangan yang Disediakan	1 Dokumen	Semua Kab/Kota, Semua Kecamatan Semua Kelurahan	10,000,000	1 Dokumen	Semua Kab/Kota, Semua Kecamatan Semua Kelurahan		DINAS PENDIDIKAN DAN KEBUDAYAAN

KODE	URUSAN/ BIDANG URUSAN PEMERINTAHAN DAERAH DAN POGRAM/KEGIATAN/SUB KEGIATAN	PRIORITAS		INDIKATOR KINERJA HASIL/KELUARAN TOLOK UKUR	SEBELUM PERUBAHAN			SESUDAH PERUBAHAN			PERANGKAT DAERAH PENANGGUNGJAWAB	
		NASIONAL	DAERAH		TARGET	LOKASI	PAGU INDIKATIF (Rp)	TARGET	LOKASI	PAGU INDIKATIF (Rp)		
1	2	3	4	5	6	7	8	9	10	11	12	
2	22 01 1 08	Fasilitasi Kunjungan Tamu	Meningkatkan Sumber Daya Manusia Yang Berkualitas Dan Berdaya Saing	1. Peningkatan kualitas hidup masyarakat dan pemerataan akses terhadap pelayanan dasar	Jumlah Laporan Fasilitasi Kunjungan Tamu	1 Laporan	Semua Kab/Kota, Semua Kecamatan Semua Kelurahan	20,000,000	1 Laporan	Semua Kab/Kota, Semua Kecamatan Semua Kelurahan	7,200,000	DINAS PENDIDIKAN DAN KEBUDAYAAN
2	22 01 1 09	Penyelenggaraan Rapat Koordinasi dan Konsultasi SKPD	Meningkatkan Sumber Daya Manusia Yang Berkualitas Dan Berdaya Saing	1. Peningkatan kualitas hidup masyarakat dan pemerataan akses terhadap pelayanan dasar	Jumlah Laporan Penyelenggaraan Rapat Koordinasi dan Konsultasi SKPD	1 Laporan	Semua Kab/Kota, Semua Kecamatan Semua Kelurahan	60,000,000	1 Laporan	Semua Kab/Kota, Semua Kecamatan Semua Kelurahan	18,600,000	DINAS PENDIDIKAN DAN KEBUDAYAAN
2	22 01 1	Penyediaan Jasa Penunjang Urusan Pemerintahan Daerah	Meningkatkan Sumber Daya Manusia Yang Berkualitas Dan Berdaya Saing	1. Peningkatan kualitas hidup masyarakat dan pemerataan akses terhadap pelayanan dasar	Persentase Cakupan Kegiatan Penyediaan Jasa Penunjang Urusan Pemerintahan Daerah	100 %	Semua Kab/Kota, Semua Kecamatan Semua Kelurahan	85,000,000	100 %	Semua Kab/Kota, Semua Kecamatan Semua Kelurahan	159,896,480	DINAS PENDIDIKAN DAN KEBUDAYAAN
2	22 01 1 01	Penyediaan Jasa Surat Menyurat	Meningkatkan Sumber Daya Manusia Yang Berkualitas Dan Berdaya Saing	1. Peningkatan kualitas hidup masyarakat dan pemerataan akses terhadap pelayanan dasar	Jumlah Laporan Penyediaan Jasa Surat Menyurat	1 Laporan		25,000,000	1 Laporan	Semua Kab/Kota, Semua Kecamatan Semua Kelurahan	5,000,000	DINAS PENDIDIKAN DAN KEBUDAYAAN
2	22 01 1 02	Penyediaan Jasa Komunikasi, Sumber Daya Air dan Listrik	Meningkatkan Sumber Daya Manusia Yang Berkualitas Dan Berdaya Saing	1. Peningkatan kualitas hidup masyarakat dan pemerataan akses terhadap pelayanan dasar	Jumlah Laporan Penyediaan Jasa Komunikasi, Sumber Daya Air dan Listrik yang Disediakan	1 Laporan	Semua Kab/Kota, Semua Kecamatan Semua Kelurahan	10,000,000	1 Laporan	Semua Kab/Kota, Semua Kecamatan Semua Kelurahan	87,576,480	DINAS PENDIDIKAN DAN KEBUDAYAAN
2	22 01 1 04	Penyediaan Jasa Pelayanan Umum Kantor	Meningkatkan Sumber Daya Manusia Yang Berkualitas Dan Berdaya Saing	1. Peningkatan kualitas hidup masyarakat dan pemerataan akses terhadap pelayanan dasar	Jumlah Laporan Penyediaan Jasa Pelayanan Umum Kantor yang Disediakan	1 Laporan	Semua Kab/Kota, Semua Kecamatan Semua Kelurahan	50,000,000	1 Laporan	Semua Kab/Kota, Semua Kecamatan Semua Kelurahan	67,320,000	DINAS PENDIDIKAN DAN KEBUDAYAAN
2	22 01 1	Pemeliharaan Barang Milik Daerah Penunjang Urusan Pemerintahan Daerah	Meningkatkan Sumber Daya Manusia Yang Berkualitas Dan Berdaya Saing	1. Peningkatan kualitas hidup masyarakat dan pemerataan akses terhadap pelayanan dasar	Persentase Cakupan Pemeliharaan Peralatan dan Mesin Lainnya	100 %	Semua Kab/Kota, Semua Kecamatan Semua Kelurahan	150,000,000	100 %	Semua Kab/Kota, Semua Kecamatan Semua Kelurahan	1,029,760,000	DINAS PENDIDIKAN DAN KEBUDAYAAN

KODE	URUSAN/ BIDANG URUSAN PEMERINTAHAN DAERAH DAN POGRAM/KEGIATAN/SUB KEGIATAN					PRIORITAS		INDIKATOR KINERJA HASIL/KELUARAN TOLOK UKUR	SEBELUM PERUBAHAN			SESUDAH PERUBAHAN			PERANGKAT DAERAH PENANGGUNGJAWAB
						NASIONAL	DAERAH		TARGET	LOKASI	PAGU INDIKATIF (Rp)	TARGET	LOKASI	PAGU INDIKATIF (Rp)	
1	2					3	4	5	6	7	8	9	10	11	12
2	22	01	1	06	Pemeliharaan Peralatan dan Mesin Lainnya	Meningkatkan Sumber Daya Manusia Yang Berkualitas Dan Berdaya Saing	1. Peningkatan kualitas hidup masyarakat dan pemerataan akses terhadap pelayanan dasar	Jumlah Peralatan dan Mesin Lainnya yang Dipelihara	1 Unit	Semua Kab/Kota, Semua Kecamatan Semua Kelurahan	50,000,000	1 Unit	Semua Kab/Kota, Semua Kecamatan Semua Kelurahan		DINAS PENDIDIKAN DAN KEBUDAYAAN
2	22	01	1	09	Pemeliharaan/Rehabilitasi Gedung Kantor dan Bangunan Lainnya	Meningkatkan Sumber Daya Manusia Yang Berkualitas Dan Berdaya Saing	1. Peningkatan kualitas hidup masyarakat dan pemerataan akses terhadap pelayanan dasar	Jumlah Gedung Kantor dan Bangunan Lainnya yang Dipelihara/Direhabilitas	1 Unit	Semua Kab/Kota, Semua Kecamatan Semua Kelurahan	50,000,000	1 Unit	Semua Kab/Kota, Semua Kecamatan Semua Kelurahan	937,510,000	DINAS PENDIDIKAN DAN KEBUDAYAAN
2	22	01	1	11	Pemeliharaan/Rehabilitasi Sarana dan Prasarana Pendukung Gedung Kantor atau Bangunan Lainnya	Meningkatkan Sumber Daya Manusia Yang Berkualitas Dan Berdaya Saing	1. Peningkatan kualitas hidup masyarakat dan pemerataan akses terhadap pelayanan dasar	Jumlah Sarana dan Prasarana Pendukung Gedung Kantor atau Bangunan Lainnya yang Dipelihara/Direhabilitas	1 Unit	Semua Kab/Kota, Semua Kecamatan Semua Kelurahan	50,000,000	1 Unit	Semua Kab/Kota, Semua Kecamatan Semua Kelurahan	92,250,000	DINAS PENDIDIKAN DAN KEBUDAYAAN
2	22	02			PROGRAM PENGEMBANGAN KEBUDAYAAN	Meningkatkan Sumber Daya Manusia Yang Berkualitas Dan Berdaya Saing	1. Peningkatan kualitas hidup masyarakat dan pemerataan akses terhadap pelayanan dasar	Persentase Pelestarian Kebudayaan	3 %		400,000,000	3 %		1,604,224,000	DINAS PENDIDIKAN DAN KEBUDAYAAN
2	22	02	1		Pengelolaan Kebudayaan yang Masyarakat Pelakunya Lintas Daerah Kabupaten/Kota dalam 1 (satu) Daerah Provinsi	Meningkatkan Sumber Daya Manusia Yang Berkualitas Dan Berdaya Saing	1. Peningkatan kualitas hidup masyarakat dan pemerataan akses terhadap pelayanan dasar	Persentase Pelestarian Obyek Pemajuan Kebudayaan	30 %	Semua Kab/Kota, Semua Kecamatan Semua Kelurahan	100,000,000	30 %	Semua Kab/Kota, Semua Kecamatan Semua Kelurahan	975,824,000	DINAS PENDIDIKAN DAN KEBUDAYAAN
2	22	02	1	01	Pelindungan, Pengembangan, Pemanfaatan Objek Pemajuan Kebudayaan	Meningkatkan Sumber Daya Manusia Yang Berkualitas Dan Berdaya Saing	1. Peningkatan kualitas hidup masyarakat dan pemerataan akses terhadap pelayanan dasar	Jumlah Objek Pemajuan Kebudayaan yang Dilindungi, Dikembangkan dan Dimanfaatkan	1 Objek	Semua Kab/Kota, Semua Kecamatan Semua Kelurahan	50,000,000	1 Objek	Semua Kab/Kota, Semua Kecamatan Semua Kelurahan	821,733,000	DINAS PENDIDIKAN DAN KEBUDAYAAN
2	22	02	1	02	Pembinaan Sumber Daya Manusia, Lembaga, dan Pranata Kebudayaan	Meningkatkan Sumber Daya Manusia Yang Berkualitas Dan Berdaya Saing	1. Peningkatan kualitas hidup masyarakat dan pemerataan akses terhadap pelayanan dasar	Jumlah Peserta Pembinaan Sumber Daya Manusia, Lembaga, dan Pranata Kebudayaan	1 Orang	Semua Kab/Kota, Semua Kecamatan Semua Kelurahan	50,000,000	1 Orang	Semua Kab/Kota, Semua Kecamatan Semua Kelurahan	154,091,000	DINAS PENDIDIKAN DAN KEBUDAYAAN

KODE	URUSAN/ BIDANG URUSAN PEMERINTAHAN DAERAH DAN PROGRAM/KEGIATAN/SUB KEGIATAN	PRIORITAS		INDIKATOR KINERJA HASIL/KELUARAN TOLOK UKUR	SEBELUM PERUBAHAN			SESUDAH PERUBAHAN			PERANGKAT DAERAH PENANGGUNGJAWAB				
		NASIONAL	DAERAH		TARGET	LOKASI	PAGU INDIKATIF (Rp)	TARGET	LOKASI	PAGU INDIKATIF (Rp)					
1	2	3	4	5	6	7	8	9	10	11	12				
2	22	02	1	Pelestarian Kesenian Tradisional yang Masyarakat Pelakunya Lintas Kabupaten/Kota dalam Daerah Provinsi	Meningkatkan Sumber Daya Manusia Yang Berkualitas Dan Berdaya Saing	1. Peningkatan kualitas hidup masyarakat dan pemerataan akses terhadap pelayanan dasar	Persentase Pelestarian Obyek Pemajuan Tradisi Budaya	30 %	Semua Kab/Kota, Semua Kecamatan Semua Kelurahan	150,000,000	30 %	Semua Kab/Kota, Semua Kecamatan Semua Kelurahan	628,400,000	DINAS PENDIDIKAN DAN KEBUDAYAAN	
2	22	02	1	01	Pelindungan, Pengembangan, Pemanfaatan Objek Pemajuan Tradisi Budaya	Meningkatkan Sumber Daya Manusia Yang Berkualitas Dan Berdaya Saing	1. Peningkatan kualitas hidup masyarakat dan pemerataan akses terhadap pelayanan dasar	Jumlah Objek Pemajuan Tradisi Budaya yang Dilakukan Pelindungan, Pengembangan dan Pemanfaatan	1 Objek	Semua Kab/Kota, Semua Kecamatan Semua Kelurahan	50,000,000	1 Objek	Semua Kab/Kota, Semua Kecamatan Semua Kelurahan	320,774,000	DINAS PENDIDIKAN DAN KEBUDAYAAN
2	22	02	1	02	Pembinaan Sumber Daya Manusia, Lembaga, dan Pranata Tradisional	Meningkatkan Sumber Daya Manusia Yang Berkualitas Dan Berdaya Saing	1. Peningkatan kualitas hidup masyarakat dan pemerataan akses terhadap pelayanan dasar	Jumlah Laporan Hasil Pembinaan Sumber Daya Manusia, Lembaga, dan Pranata Tradisional	1 Laporan	Semua Kab/Kota, Semua Kecamatan Semua Kelurahan	50,000,000	1 Laporan	Semua Kab/Kota, Semua Kecamatan Semua Kelurahan	307,626,000	DINAS PENDIDIKAN DAN KEBUDAYAAN
2	22	02	1	03	Pemberian Penghargaan Kepada Pihak yang Berprestasi atau Berkontribusi Luar Biasa Sesuai Dengan Prestasi dan Kontribusinya dalam Pemajuan Kebudayaan	Meningkatkan Sumber Daya Manusia Yang Berkualitas Dan Berdaya Saing	1. Peningkatan kualitas hidup masyarakat dan pemerataan akses terhadap pelayanan dasar	Jumlah Orang/Lembaga yang Diberi Penghargaan untuk Mereka yang Berjasa dalam Pemajuan Kebudayaan	1 Sertifikat	Semua Kab/Kota, Semua Kecamatan Semua Kelurahan	50,000,000	1 Sertifikat	Semua Kab/Kota, Semua Kecamatan Semua Kelurahan		DINAS PENDIDIKAN DAN KEBUDAYAAN
2	22	02	1		Pembinaan Lembaga Adat yang Penganutnya Lintas Daerah Kabupaten/Kota dalam 1 (satu) Daerah Provinsi	Meningkatkan Sumber Daya Manusia Yang Berkualitas Dan Berdaya Saing	1. Peningkatan kualitas hidup masyarakat dan pemerataan akses terhadap pelayanan dasar	Persentase Pelestarian Obyek Pemajuan Lembaga Adat	30 %	Semua Kab/Kota, Semua Kecamatan Semua Kelurahan	150,000,000	30 %	Semua Kab/Kota, Semua Kecamatan Semua Kelurahan		DINAS PENDIDIKAN DAN KEBUDAYAAN
2	22	02	1	01	Pelindungan, Pengembangan, Pemanfaatan Objek Pemajuan Lembaga Adat	Meningkatkan Sumber Daya Manusia Yang Berkualitas Dan Berdaya Saing	1. Peningkatan kualitas hidup masyarakat dan pemerataan akses terhadap pelayanan dasar	Jumlah Objek Pemajuan Lembaga Adat yang telah Dilakukan Pelindungan, Pengembangan dan Pemanfaatan	1 Objek	Semua Kab/Kota, Semua Kecamatan Semua Kelurahan	50,000,000	1 Objek	Semua Kab/Kota, Semua Kecamatan Semua Kelurahan		DINAS PENDIDIKAN DAN KEBUDAYAAN

KODE	URUSAN/ BIDANG URUSAN PEMERINTAHAN DAERAH DAN POGRAM/KEGIATAN/SUB KEGIATAN					PRIORITAS		INDIKATOR KINERJA HASIL/KELUARAN TOLOK UKUR	SEBELUM PERUBAHAN			SESUDAH PERUBAHAN			PERANGKAT DAERAH PENANGGUNGJAWAB
						NASIONAL	DAERAH		TARGET	LOKASI	PAGU INDIKATIF (Rp)	TARGET	LOKASI	PAGU INDIKATIF (Rp)	
1	2					3	4	5	6	7	8	9	10	11	12
2	22	02	1	02	Pembinaan Sumber Daya Manusia, Lembaga, dan Pranata Adat	Meningkatkan Sumber Daya Manusia Yang Berkualitas Dan Berdaya Saing	1. Peningkatan kualitas hidup masyarakat dan pemerataan akses terhadap pelayanan dasar	Jumlah Sumber Daya Manusia, Lembaga, dan Pranata Adat yang Dibina	1 Orang	Semua Kab/Kota, Semua Kecamatan Semua Kelurahan	50,000,000	1 Orang	Semua Kab/Kota, Semua Kecamatan Semua Kelurahan		DINAS PENDIDIKAN DAN KEBUDAYAAN
2	22	02	1	03	Penyediaan Sarana dan Prasarana Pembinaan Lembaga Adat	Meningkatkan Sumber Daya Manusia Yang Berkualitas Dan Berdaya Saing	1. Peningkatan kualitas hidup masyarakat dan pemerataan akses terhadap pelayanan dasar	Jumlah Sarana dan Prasarana Lembaga Adat yang Disediakan/Difasilitasi	1 Unit	Semua Kab/Kota, Semua Kecamatan Semua Kelurahan	50,000,000	1 Unit	Semua Kab/Kota, Semua Kecamatan Semua Kelurahan		DINAS PENDIDIKAN DAN KEBUDAYAAN
2	22	03			PROGRAM PENGEMBANGAN KESENIAN TRADISIONAL	Meningkatkan Sumber Daya Manusia Yang Berkualitas Dan Berdaya Saing	1. Peningkatan kualitas hidup masyarakat dan pemerataan akses terhadap pelayanan dasar	Persentase Pelestarian Kesenian	3 %		150,000,000	3 %			DINAS PENDIDIKAN DAN KEBUDAYAAN
2	22	03	1		Pembinaan Kesenian yang Masyarakat Pelakunya Lintas Daerah Kabupaten/Kota	Meningkatkan Sumber Daya Manusia Yang Berkualitas Dan Berdaya Saing	1. Peningkatan kualitas hidup masyarakat dan pemerataan akses terhadap pelayanan dasar	Persentase Kesenian Yang Masyarakat Pelakunya Lintas	30 %	Semua Kab/Kota, Semua Kecamatan Semua Kelurahan	150,000,000	30 %	Semua Kab/Kota, Semua Kecamatan Semua Kelurahan		DINAS PENDIDIKAN DAN KEBUDAYAAN
2	22	03	1	01	Peningkatan Pendidikan dan Pelatihan Sumber Daya Manusia Kesenian Tradisional	Meningkatkan Sumber Daya Manusia Yang Berkualitas Dan Berdaya Saing	1. Peningkatan kualitas hidup masyarakat dan pemerataan akses terhadap pelayanan dasar	Jumlah Sumber Daya Manusia Kesenian Tradisional yang Mendapat Pendidikan dan Pelatihan (Ditingkatkan Kompetensinya)	1 Orang	Semua Kab/Kota, Semua Kecamatan Semua Kelurahan	50,000,000	1 Orang	Semua Kab/Kota, Semua Kecamatan Semua Kelurahan		DINAS PENDIDIKAN DAN KEBUDAYAAN
2	22	03	1	02	Standardisasi dan Sertifikasi Sumber Daya Manusia Kesenian Tradisional sesuai dengan Kebutuhan dan Tuntutan	Meningkatkan Sumber Daya Manusia Yang Berkualitas Dan Berdaya Saing	1. Peningkatan kualitas hidup masyarakat dan pemerataan akses terhadap pelayanan dasar	Jumlah Sumber Daya Manusia Kesenian Tradisional yang Mengikuti Proses Standarisasi	1 Sertifikat	Semua Kab/Kota, Semua Kecamatan Semua Kelurahan	50,000,000	1 Sertifikat	Semua Kab/Kota, Semua Kecamatan Semua Kelurahan		DINAS PENDIDIKAN DAN KEBUDAYAAN
2	22	03	1	03	Peningkatan Kapasitas Tata Kelola Lembaga Kesenian Tradisional	Meningkatkan Sumber Daya Manusia Yang Berkualitas Dan Berdaya Saing	1. Peningkatan kualitas hidup masyarakat dan pemerataan akses terhadap pelayanan dasar	Jumlah Lembaga Kesenian Tradisional yang Ditingkatkan Kapasitasnya	1 Lembaga	Semua Kab/Kota, Semua Kecamatan Semua Kelurahan	50,000,000	1 Lembaga	Semua Kab/Kota, Semua Kecamatan Semua Kelurahan		DINAS PENDIDIKAN DAN KEBUDAYAAN

KODE	URUSAN/ BIDANG URUSAN PEMERINTAHAN DAERAH DAN PROGRAM/KEGIATAN/SUB KEGIATAN	PRIORITAS		INDIKATOR KINERJA HASIL/KELUARAN TOLOK UKUR	SEBELUM PERUBAHAN			SESUDAH PERUBAHAN			PERANGKAT DAERAH PENANGGUNGJAWAB
		NASIONAL	DAERAH		TARGET	LOKASI	PAGU INDIKATIF (Rp)	TARGET	LOKASI	PAGU INDIKATIF (Rp)	
1	2	3	4	5	6	7	8	9	10	11	12
	PROGRAM	Meningkatkan Sumber Daya Manusia Yang Berkualitas Dan Berdaya Saing	1. Peningkatan kualitas hidup masyarakat dan pemerataan akses terhadap pelayanan dasar				200,000,000				DINAS PENDIDIKAN DAN KEBUDAYAAN
2	22 04 1	Pembinaan Sejarah Lokal Provinsi	Meningkatkan Sumber Daya Manusia Yang Berkualitas Dan Berdaya Saing	1. Peningkatan kualitas hidup masyarakat dan pemerataan akses terhadap pelayanan dasar	Persentase Pembinaan Sejarah Lokal Provinsi	30 %	Semua Kab/Kota, Semua Kecamatan Semua Kelurahan	200,000,000	30 %	Semua Kab/Kota, Semua Kecamatan Semua Kelurahan	DINAS PENDIDIKAN DAN KEBUDAYAAN
2	22 04 1 01	Pemberdayaan Sumber Daya Manusia dan Lembaga Sejarah Lokal Provinsi	Meningkatkan Sumber Daya Manusia Yang Berkualitas Dan Berdaya Saing	1. Peningkatan kualitas hidup masyarakat dan pemerataan akses terhadap pelayanan dasar	Jumlah Sumber Daya Manusia dan Lembaga Sejarah Lokal Provinsi yang Diberdayakan	1 Orang	Semua Kab/Kota, Semua Kecamatan Semua Kelurahan	50,000,000	1 Orang	Semua Kab/Kota, Semua Kecamatan Semua Kelurahan	DINAS PENDIDIKAN DAN KEBUDAYAAN
2	22 04 1 02	Penyediaan Sarana dan Prasarana Pembinaan Sejarah	Meningkatkan Sumber Daya Manusia Yang Berkualitas Dan Berdaya Saing	1. Peningkatan kualitas hidup masyarakat dan pemerataan akses terhadap pelayanan dasar	Jumlah Sarana dan Prasarana Pembinaan Sejarah	1 Unit	Semua Kab/Kota, Semua Kecamatan Semua Kelurahan	50,000,000	1 Unit	Semua Kab/Kota, Semua Kecamatan Semua Kelurahan	DINAS PENDIDIKAN DAN KEBUDAYAAN
2	22 04 1 03	Peningkatan Akses Masyarakat terhadap Data dan Informasi Sejarah	Meningkatkan Sumber Daya Manusia Yang Berkualitas Dan Berdaya Saing	1. Peningkatan kualitas hidup masyarakat dan pemerataan akses terhadap pelayanan dasar	Jumlah Dokumen Data dan Informasi Sejarah yang dapat diakses Masyarakat	1 Dokumen	Semua Kab/Kota, Semua Kecamatan Semua Kelurahan	50,000,000	1 Dokumen	Semua Kab/Kota, Semua Kecamatan Semua Kelurahan	DINAS PENDIDIKAN DAN KEBUDAYAAN
2	22 04 1 04	Fasilitasi Peningkatan Penulisan Sejarah Lokal	Meningkatkan Sumber Daya Manusia Yang Berkualitas Dan Berdaya Saing	1. Peningkatan kualitas hidup masyarakat dan pemerataan akses terhadap pelayanan dasar	Jumlah Penulisan Sejarah Lokal/Jumlah Dokumen Hasil Penulisan Sejarah Lokal	1 Dokumen	Semua Kab/Kota, Semua Kecamatan Semua Kelurahan	50,000,000	1 Dokumen	Semua Kab/Kota, Semua Kecamatan Semua Kelurahan	DINAS PENDIDIKAN DAN KEBUDAYAAN
2	22 05	PROGRAM PELESTARIAN DAN PENGELOLAAN CAGAR BUDAYA	Meningkatkan Sumber Daya Manusia Yang Berkualitas Dan Berdaya Saing	1. Peningkatan kualitas hidup masyarakat dan pemerataan akses terhadap pelayanan dasar	Persentase Pelestarian Cagar Budaya	3 %		350,000,000	3 %		DINAS PENDIDIKAN DAN KEBUDAYAAN

KODE	URUSAN/ BIDANG URUSAN PEMERINTAHAN DAERAH DAN POGRAM/KEGIATAN/SUB KEGIATAN				PRIORITAS		INDIKATOR KINERJA HASIL/KELUARAN TOLOK UKUR	SEBELUM PERUBAHAN			SESUDAH PERUBAHAN			PERANGKAT DAERAH PENANGGUNGJAWAB
					NASIONAL	DAERAH		TARGET	LOKASI	PAGU INDIKATIF (Rp)	TARGET	LOKASI	PAGU INDIKATIF (Rp)	
1	2				3	4	5	6	7	8	9	10	11	12
2	22	05	1		Penetapan Cagar Budaya Peringkat Provinsi	Meningkatkan Sumber Daya Manusia Yang Berkualitas Dan Berdaya Saing	1. Peningkatan kualitas hidup masyarakat dan pemerataan akses terhadap pelayanan dasar	Persentase Penetapan Cagar Budaya Tingkat Provinsi	30 %	Semua Kab/Kota, Semua Kecamatan Semua Kelurahan	100,000,000	30 %		DINAS PENDIDIKAN DAN KEBUDAYAAN
2	22	05	1	01	Pendaftaran Objek Diduga Cagar Budaya	Meningkatkan Sumber Daya Manusia Yang Berkualitas Dan Berdaya Saing	1. Peningkatan kualitas hidup masyarakat dan pemerataan akses terhadap pelayanan dasar	Jumlah Objek Diduga Cagar Budaya yang Didaftarkan	1 Objek	Semua Kab/Kota, Semua Kecamatan Semua Kelurahan	50,000,000	1 Objek	Semua Kab/Kota, Semua Kecamatan Semua Kelurahan	DINAS PENDIDIKAN DAN KEBUDAYAAN
2	22	05	1	02	Penetapan Cagar Budaya	Meningkatkan Sumber Daya Manusia Yang Berkualitas Dan Berdaya Saing	1. Peningkatan kualitas hidup masyarakat dan pemerataan akses terhadap pelayanan dasar	Jumlah Objek Cagar Budaya yang Ditetapkan	1 Objek	Semua Kab/Kota, Semua Kecamatan Semua Kelurahan	50,000,000	1 Objek	Semua Kab/Kota, Semua Kecamatan Semua Kelurahan	DINAS PENDIDIKAN DAN KEBUDAYAAN
2	22	05	1		Pengelolaan Cagar Budaya Peringkat Provinsi	Meningkatkan Sumber Daya Manusia Yang Berkualitas Dan Berdaya Saing	1. Peningkatan kualitas hidup masyarakat dan pemerataan akses terhadap pelayanan dasar	Persentase Pengelolaan cagar Budaya Tingkat Provinsi	30 %	Semua Kab/Kota, Semua Kecamatan Semua Kelurahan	150,000,000	30 %	Semua Kab/Kota, Semua Kecamatan Semua Kelurahan	DINAS PENDIDIKAN DAN KEBUDAYAAN
2	22	05	1	01	Pelindungan Cagar Budaya	Meningkatkan Sumber Daya Manusia Yang Berkualitas Dan Berdaya Saing	1. Peningkatan kualitas hidup masyarakat dan pemerataan akses terhadap pelayanan dasar	Jumlah Objek Cagar Budaya yang Diregistrasi	1 Objek	Semua Kab/Kota, Semua Kecamatan Semua Kelurahan	50,000,000	1 Objek	Semua Kab/Kota, Semua Kecamatan Semua Kelurahan	DINAS PENDIDIKAN DAN KEBUDAYAAN
2	22	05	1	02	Pengembangan Cagar Budaya	Meningkatkan Sumber Daya Manusia Yang Berkualitas Dan Berdaya Saing	1. Peningkatan kualitas hidup masyarakat dan pemerataan akses terhadap pelayanan dasar	Jumlah Objek Cagar Budaya yang Dikembangkan	1 Objek	Semua Kab/Kota, Semua Kecamatan Semua Kelurahan	50,000,000	1 Objek	Semua Kab/Kota, Semua Kecamatan Semua Kelurahan	DINAS PENDIDIKAN DAN KEBUDAYAAN
2	22	05	1	03	Pemanfaatan Cagar Budaya	Meningkatkan Sumber Daya Manusia Yang Berkualitas Dan Berdaya Saing	1. Peningkatan kualitas hidup masyarakat dan pemerataan akses terhadap pelayanan dasar	Jumlah Objek Cagar Budaya yang Dimanfaatkan	1 Objek	Semua Kab/Kota, Semua Kecamatan Semua Kelurahan	50,000,000	1 Objek	Semua Kab/Kota, Semua Kecamatan Semua Kelurahan	DINAS PENDIDIKAN DAN KEBUDAYAAN

KODE	URUSAN/ BIDANG URUSAN PEMERINTAHAN DAERAH DAN PROGRAM/KEGIATAN/SUB KEGIATAN	PRIORITAS		INDIKATOR KINERJA HASIL/KELUARAN TOLOK UKUR	SEBELUM PERUBAHAN			SESUDAH PERUBAHAN			PERANGKAT DAERAH PENANGGUNGJAWAB
		NASIONAL	DAERAH		TARGET	LOKASI	PAGU INDIKATIF (Rp)	TARGET	LOKASI	PAGU INDIKATIF (Rp)	
1	2	3	4	5	6	7	8	9	10	11	12
2	22 05 1	Penerbitan Izin Membawa Cagar Budaya Ke Luar Daerah Provinsi	Meningkatkan Sumber Daya Manusia Yang Berkualitas Dan Berdaya Saing	1. Peningkatan kualitas hidup masyarakat dan pemerataan akses terhadap pelayanan dasar	Persentase Cagar Budaya Yang dibawa Ke Luar Daerah Provinsi		100,000,000	30 %			DINAS PENDIDIKAN DAN KEBUDAYAAN
2	22 05 1 01	Penerbitan Izin membawa Cagar Budaya Ke Luar Daerah Provinsi	Meningkatkan Sumber Daya Manusia Yang Berkualitas Dan Berdaya Saing	1. Peningkatan kualitas hidup masyarakat dan pemerataan akses terhadap pelayanan dasar	Jumlah Objek Cagar Budaya yang Mendapatkan Perizinan ke Luar Daerah Provinsi	Semua Kab/Kota, Semua Kecamatan Semua Kelurahan	50,000,000	1 Objek	Semua Kab/Kota, Semua Kecamatan Semua Kelurahan		DINAS PENDIDIKAN DAN KEBUDAYAAN
2	22 05 1 02	Evaluasi dan Pengawasan Cagar Budaya Ke Luar Daerah Provinsi	Meningkatkan Sumber Daya Manusia Yang Berkualitas Dan Berdaya Saing	1. Peningkatan kualitas hidup masyarakat dan pemerataan akses terhadap pelayanan dasar	Jumlah Laporan Hasil Evaluasi dan Pengawasan Cagar Budaya ke Luar Daerah Provinsi	Semua Kab/Kota, Semua Kecamatan Semua Kelurahan	50,000,000	1 Laporan	Semua Kab/Kota, Semua Kecamatan Semua Kelurahan		DINAS PENDIDIKAN DAN KEBUDAYAAN
2	22 06	PROGRAM PENGELOLAAN PERMUSEUMAN	Meningkatkan Sumber Daya Manusia Yang Berkualitas Dan Berdaya Saing	1. Peningkatan kualitas hidup masyarakat dan pemerataan akses terhadap pelayanan dasar	Persentase Pelestarian Koleksi Museum		550,000,000	3 %		1,889,447,500	DINAS PENDIDIKAN DAN KEBUDAYAAN
2	22 06 1	Pengelolaan Museum Provinsi	Meningkatkan Sumber Daya Manusia Yang Berkualitas Dan Berdaya Saing	1. Peningkatan kualitas hidup masyarakat dan pemerataan akses terhadap pelayanan dasar	Persentase Cakupan Kegiatan Pengelolaan Museum Provinsi		550,000,000	100 %		1,889,447,500	DINAS PENDIDIKAN DAN KEBUDAYAAN
2	22 06 1 01	Pelindungan, Pengembangan, dan Pemanfaatan Koleksi Secara Terpadu	Meningkatkan Sumber Daya Manusia Yang Berkualitas Dan Berdaya Saing	1. Peningkatan kualitas hidup masyarakat dan pemerataan akses terhadap pelayanan dasar	Jumlah Koleksi Museum yang Dilakukan Pelindungan, Pengembangan, dan Pemanfaatan	Semua Kab/Kota, Semua Kecamatan Semua Kelurahan	150,000,000	7000 Unit	Semua Kab/Kota, Semua Kecamatan Semua Kelurahan		DINAS PENDIDIKAN DAN KEBUDAYAAN
2	22 06 1 02	Pembinaan dan Peningkatan Mutu dan Kapasitas Sumber Daya Manusia Permuseuman	Meningkatkan Sumber Daya Manusia Yang Berkualitas Dan Berdaya Saing	1. Peningkatan kualitas hidup masyarakat dan pemerataan akses terhadap pelayanan dasar	Jumlah Sumber Daya Manusia Permuseuman yang Ditingkatkan Mutu dan Kapasitasnya	Semua Kab/Kota, Semua Kecamatan Semua Kelurahan	100,000,000	25 Orang	Semua Kab/Kota, Semua Kecamatan Semua Kelurahan		DINAS PENDIDIKAN DAN KEBUDAYAAN

KODE	URUSAN/ BIDANG URUSAN PEMERINTAHAN DAERAH DAN POGRAM/KEGIATAN/SUB KEGIATAN					PRIORITAS		INDIKATOR KINERJA HASIL/KELUARAN TOLOK UKUR	SEBELUM PERUBAHAN			SESUDAH PERUBAHAN			PERANGKAT DAERAH PENANGGUNGJAWAB
						NASIONAL	DAERAH		TARGET	LOKASI	PAGU INDIKATIF (Rp)	TARGET	LOKASI	PAGU INDIKATIF (Rp)	
1	2					3	4	5	6	7	8	9	10	11	12
2	22	06	1	03	Peningkatan Pelayanan dan Akses Masyarakat terhadap Museum	Meningkatkan Sumber Daya Manusia Yang Berkualitas Dan Berdaya Saing	1. Peningkatan kualitas hidup masyarakat dan pemerataan akses terhadap pelayanan dasar	Jumlah Pelayanan dan Akses Masyarakat terhadap Museum	1 Unit		100,000,000	1 Unit		1,889,447,500	DINAS PENDIDIKAN DAN KEBUDAYAAN
2	22	06	1	04	Penyediaan dan Pemeliharaan Sarana dan Prasarana Museum	Meningkatkan Sumber Daya Manusia Yang Berkualitas Dan Berdaya Saing	1. Peningkatan kualitas hidup masyarakat dan pemerataan akses terhadap pelayanan dasar	Jumlah Sarana dan Prasarana Museum yang Tersedia	1 Unit	Semua Kab/Kota, Semua Kecamatan Semua Kelurahan	100,000,000	1 Unit	Semua Kab/Kota, Semua Kecamatan Semua Kelurahan		DINAS PENDIDIKAN DAN KEBUDAYAAN
2	22	06	1	05	Revitalisasi Sarana dan Prasarana Museum	Meningkatkan Sumber Daya Manusia Yang Berkualitas Dan Berdaya Saing	1. Peningkatan kualitas hidup masyarakat dan pemerataan akses terhadap pelayanan dasar	Jumlah Sarana dan Prasarana Museum yang Direvitalisasi	1 Unit	Semua Kab/Kota, Semua Kecamatan Semua Kelurahan	100,000,000	1 Unit	Semua Kab/Kota, Semua Kecamatan Semua Kelurahan		DINAS PENDIDIKAN DAN KEBUDAYAAN
1	01				URUSAN PEMERINTAHAN BIDANG PENDIDIKAN	Meningkatkan Sumber Daya Manusia Yang Berkualitas Dan Berdaya Saing	1. Peningkatan kualitas hidup masyarakat dan pemerataan akses terhadap pelayanan dasar				1,475,000,000			749,999,334	DINAS PENDIDIKAN DAN KEBUDAYAAN
1	01	01			PROGRAM PENUNJANG URUSAN PEMERINTAHAN DAERAH PROVINSI	Meningkatkan Sumber Daya Manusia Yang Berkualitas Dan Berdaya Saing	1. Peningkatan kualitas hidup masyarakat dan pemerataan akses terhadap pelayanan dasar	Persentase Cakupan Program Penunjang Urusan Pemerintah Daerah Provinsi	100 %		575,000,000	100 %		72,697,140	DINAS PENDIDIKAN DAN KEBUDAYAAN
1	01	01	1		Administrasi Keuangan Perangkat Daerah	Meningkatkan Sumber Daya Manusia Yang Berkualitas Dan Berdaya Saing	1. Peningkatan kualitas hidup masyarakat dan pemerataan akses terhadap pelayanan dasar	Persentase Cakupan Kegiatan Administrasi Keuangan Perangkat Daerah	100 %		70,000,000	100 %		34,740,000	DINAS PENDIDIKAN DAN KEBUDAYAAN
1	01	01	1	02	Penyediaan Administrasi Pelaksanaan Tugas ASN	Meningkatkan Sumber Daya Manusia Yang Berkualitas Dan Berdaya Saing	1. Peningkatan kualitas hidup masyarakat dan pemerataan akses terhadap pelayanan dasar	Jumlah Dokumen Hasil Penyediaan Administrasi Pelaksanaan Tugas ASN	1 Dokumen	Semua Kab/Kota, Semua Kecamatan Semua Kelurahan	70,000,000	1 Dokumen	Semua Kab/Kota, Semua Kecamatan Semua Kelurahan	34,740,000	DINAS PENDIDIKAN DAN KEBUDAYAAN

KODE	URUSAN/ BIDANG URUSAN PEMERINTAHAN DAERAH DAN POGRAM/KEGIATAN/SUB KEGIATAN				PRIORITAS		INDIKATOR KINERJA HASIL/KELUARAN TOLOK UKUR	SEBELUM PERUBAHAN			SESUDAH PERUBAHAN			PERANGKAT DAERAH PENANGGUNGJAWAB	
					NASIONAL	DAERAH		TARGET	LOKASI	PAGU INDIKATIF (Rp)	TARGET	LOKASI	PAGU INDIKATIF (Rp)		
1	2				3	4	5	6	7	8	9	10	11	12	
1	01	01	1		Administrasi Umum Perangkat Daerah	Meningkatkan Sumber Daya Manusia Yang Berkualitas Dan Berdaya Saing	1. Peningkatan kualitas hidup masyarakat dan pemerataan akses terhadap pelayanan dasar	Persentase Cakupan Kegiatan Administrasi Umum Perangkat Daerah	100 %		270,000,000	100 %		27,457,140	DINAS PENDIDIKAN DAN KEBUDAYAAN
1	01	01	1	01	Penyediaan Komponen Instalasi Listrik/Penerangan Bangunan Kantor	Meningkatkan Sumber Daya Manusia Yang Berkualitas Dan Berdaya Saing	1. Peningkatan kualitas hidup masyarakat dan pemerataan akses terhadap pelayanan dasar	Jumlah Paket Komponen Instalasi Listrik/Penerangan Bangunan Kantor yang Disediakan	1 Paket	Semua Kab/Kota, Semua Kecamatan Semua Kelurahan	100,000,000	1 Paket	Semua Kab/Kota, Semua Kecamatan Semua Kelurahan	27,457,140	DINAS PENDIDIKAN DAN KEBUDAYAAN
1	01	01	1	04	Penyediaan Bahan Logistik Kantor	Meningkatkan Sumber Daya Manusia Yang Berkualitas Dan Berdaya Saing	1. Peningkatan kualitas hidup masyarakat dan pemerataan akses terhadap pelayanan dasar	Jumlah Paket Bahan Logistik Kantor yang Disediakan	1 Paket	Semua Kab/Kota, Semua Kecamatan Semua Kelurahan	50,000,000	1 Paket	Semua Kab/Kota, Semua Kecamatan Semua Kelurahan		DINAS PENDIDIKAN DAN KEBUDAYAAN
1	01	01	1	05	Penyediaan Barang Cetak dan Penggandaan	Meningkatkan Sumber Daya Manusia Yang Berkualitas Dan Berdaya Saing	1. Peningkatan kualitas hidup masyarakat dan pemerataan akses terhadap pelayanan dasar	Jumlah Paket Barang Cetak dan Penggandaan yang Disediakan	1 Paket	Semua Kab/Kota, Semua Kecamatan Semua Kelurahan	30,000,000	1 Paket	Semua Kab/Kota, Semua Kecamatan Semua Kelurahan		DINAS PENDIDIKAN DAN KEBUDAYAAN
1	01	01	1	06	Penyediaan Bahan Bacaan dan Peraturan Perundang-Undangan	Meningkatkan Sumber Daya Manusia Yang Berkualitas Dan Berdaya Saing	1. Peningkatan kualitas hidup masyarakat dan pemerataan akses terhadap pelayanan dasar	Jumlah Dokumen Bahan Bacaan dan Peraturan Perundang-Undangan yang Disediakan	1 Dokumen	Semua Kab/Kota, Semua Kecamatan Semua Kelurahan	10,000,000	1 Dokumen	Semua Kab/Kota, Semua Kecamatan Semua Kelurahan		DINAS PENDIDIKAN DAN KEBUDAYAAN
1	01	01	1	08	Fasilitasi Kunjungan Tamu	Meningkatkan Sumber Daya Manusia Yang Berkualitas Dan Berdaya Saing	1. Peningkatan kualitas hidup masyarakat dan pemerataan akses terhadap pelayanan dasar	Jumlah Laporan Fasilitasi Kunjungan Tamu	1 Laporan	Semua Kab/Kota, Semua Kecamatan Semua Kelurahan	20,000,000	1 Laporan	Semua Kab/Kota, Semua Kecamatan Semua Kelurahan		DINAS PENDIDIKAN DAN KEBUDAYAAN
1	01	01	1	09	Penyelenggaraan Rapat Koordinasi dan Konsultasi SKPD	Meningkatkan Sumber Daya Manusia Yang Berkualitas Dan Berdaya Saing	1. Peningkatan kualitas hidup masyarakat dan pemerataan akses terhadap pelayanan dasar	Jumlah Laporan Penyelenggaraan Rapat Koordinasi dan Konsultasi SKPD	1 Laporan	Semua Kab/Kota, Semua Kecamatan Semua Kelurahan	60,000,000	1 Laporan	Semua Kab/Kota, Semua Kecamatan Semua Kelurahan		DINAS PENDIDIKAN DAN KEBUDAYAAN

KODE	URUSAN/ BIDANG URUSAN PEMERINTAHAN DAERAH DAN POGRAM/KEGIATAN/SUB KEGIATAN				PRIORITAS		INDIKATOR KINERJA HASIL/KELUARAN TOLOK UKUR	SEBELUM PERUBAHAN			SESUDAH PERUBAHAN			PERANGKAT DAERAH PENANGGUNGJAWAB	
					NASIONAL	DAERAH		TARGET	LOKASI	PAGU INDIKATIF (Rp)	TARGET	LOKASI	PAGU INDIKATIF (Rp)		
1	2				3	4	5	6	7	8	9	10	11	12	
1	01	01	1		Penyediaan Jasa Penunjang Urusan Pemerintahan Daerah	Meningkatkan Sumber Daya Manusia Yang Berkualitas Dan Berdaya Saing	1. Peningkatan kualitas hidup masyarakat dan pemerataan akses terhadap pelayanan dasar	Persentase Cakupan Kegiatan Penyediaan Jasa Penunjang Urusan Pemerintahan Daerah	100 %		85,000,000	100 %		10,500,000	DINAS PENDIDIKAN DAN KEBUDAYAAN
1	01	01	1	01	Penyediaan Jasa Surat Menyurat	Meningkatkan Sumber Daya Manusia Yang Berkualitas Dan Berdaya Saing	1. Peningkatan kualitas hidup masyarakat dan pemerataan akses terhadap pelayanan dasar	Jumlah Laporan Penyediaan Jasa Surat Menyurat	1 Laporan	Semua Kab/Kota, Semua Kecamatan Semua Kelurahan	25,000,000	1 Laporan	Semua Kab/Kota, Semua Kecamatan Semua Kelurahan		DINAS PENDIDIKAN DAN KEBUDAYAAN
1	01	01	1	02	Penyediaan Jasa Komunikasi, Sumber Daya Air dan Listrik	Meningkatkan Sumber Daya Manusia Yang Berkualitas Dan Berdaya Saing	1. Peningkatan kualitas hidup masyarakat dan pemerataan akses terhadap pelayanan dasar	Jumlah Laporan Penyediaan Jasa Komunikasi, Sumber Daya Air dan Listrik yang Disediakan	1 Laporan		10,000,000	1 Laporan		10,500,000	DINAS PENDIDIKAN DAN KEBUDAYAAN
1	01	01	1	04	Penyediaan Jasa Pelayanan Umum Kantor	Meningkatkan Sumber Daya Manusia Yang Berkualitas Dan Berdaya Saing	1. Peningkatan kualitas hidup masyarakat dan pemerataan akses terhadap pelayanan dasar	Jumlah Laporan Penyediaan Jasa Pelayanan Umum Kantor yang Disediakan	1 Laporan	Semua Kab/Kota, Semua Kecamatan Semua Kelurahan	50,000,000	1 Laporan	Semua Kab/Kota, Semua Kecamatan Semua Kelurahan		DINAS PENDIDIKAN DAN KEBUDAYAAN
1	01	01	1		Pemeliharaan Barang Milik Daerah Penunjang Urusan	Meningkatkan Sumber Daya Manusia Yang Berkualitas Dan Berdaya Saing	1. Peningkatan kualitas hidup masyarakat dan pemerataan akses terhadap pelayanan dasar	Persentase Cakupan Kegiatan Pemeliharaan Barang Milik Daerah Penunjang Urusan	100 %		150,000,000	100 %			DINAS PENDIDIKAN DAN KEBUDAYAAN
1	01	01	1	06	Pemeliharaan Peralatan dan Mesin Lainnya	Meningkatkan Sumber Daya Manusia Yang Berkualitas Dan Berdaya Saing	1. Peningkatan kualitas hidup masyarakat dan pemerataan akses terhadap pelayanan dasar	Jumlah Peralatan dan Mesin Lainnya yang Dipelihara	1 Unit	Semua Kab/Kota, Semua Kecamatan Semua Kelurahan	50,000,000	1 Unit	Semua Kab/Kota, Semua Kecamatan Semua Kelurahan		DINAS PENDIDIKAN DAN KEBUDAYAAN
1	01	01	1	09	Pemeliharaan/Rehabilitasi Gedung Kantor dan Bangunan Lainnya	Meningkatkan Sumber Daya Manusia Yang Berkualitas Dan Berdaya Saing	1. Peningkatan kualitas hidup masyarakat dan pemerataan akses terhadap pelayanan dasar	Jumlah Gedung Kantor dan Bangunan Lainnya yang Dipelihara/Direhabilitas	1 Unit	Semua Kab/Kota, Semua Kecamatan Semua Kelurahan	50,000,000	1 Unit	Semua Kab/Kota, Semua Kecamatan Semua Kelurahan		DINAS PENDIDIKAN DAN KEBUDAYAAN

KODE	URUSAN/ BIDANG URUSAN PEMERINTAHAN DAERAH DAN POGRAM/KEGIATAN/SUB KEGIATAN	PRIORITAS		INDIKATOR KINERJA HASIL/KELUARAN TOLOK UKUR	SEBELUM PERUBAHAN			SESUDAH PERUBAHAN			PERANGKAT DAERAH PENANGGUNGJAWAB				
		NASIONAL	DAERAH		TARGET	LOKASI	PAGU INDIKATIF (Rp)	TARGET	LOKASI	PAGU INDIKATIF (Rp)					
1	2	3	4	5	6	7	8	9	10	11	12				
1	01	01	1	11	Pemeliharaan/Rehabilitasi Sarana dan Prasarana Pendukung Gedung Kantor atau Bangunan Lainnya	Meningkatkan Sumber Daya Manusia Yang Berkualitas Dan Berdaya Saing	1. Peningkatan kualitas hidup masyarakat dan pemerataan akses terhadap pelayanan dasar	Jumlah Sarana dan Prasarana Pendukung Gedung Kantor atau Bangunan Lainnya yang Dipelihara/Direhabilitasi	1 Unit	Semua Kab/Kota, Semua Kecamatan Semua Kelurahan	50,000,000	1 Unit	Semua Kab/Kota, Semua Kecamatan Semua Kelurahan	DINAS PENDIDIKAN DAN KEBUDAYAAN	
1	01	02			PROGRAM PENGELOLAAN PENDIDIKAN	Meningkatkan Sumber Daya Manusia Yang Berkualitas Dan Berdaya Saing	1. Peningkatan kualitas hidup masyarakat dan pemerataan akses terhadap pelayanan dasar	Angka Partisipasi Murni (APM) SMA/SMK/Paket C	90 %		900,000,000	90 %		677,302,194	DINAS PENDIDIKAN DAN KEBUDAYAAN
1	01	02	1		Pengelolaan Pendidikan Sekolah Menengah Atas	Meningkatkan Sumber Daya Manusia Yang Berkualitas Dan Berdaya Saing	1. Peningkatan kualitas hidup masyarakat dan pemerataan akses terhadap pelayanan dasar	Angka Partisipasi Murni (APM) Jenjang SMA	44.71 %		300,000,000	44.71 %		677,302,194	DINAS PENDIDIKAN DAN KEBUDAYAAN
1	01	02	1	57	Pembinaan Penggunaan Teknologi, Informasi dan Komunikasi (TIK) untuk Pendidikan	Meningkatkan Sumber Daya Manusia Yang Berkualitas Dan Berdaya Saing	1. Peningkatan kualitas hidup masyarakat dan pemerataan akses terhadap pelayanan dasar	Jumlah Orang yang Mendapatkan Pembinaan Penggunaan Teknologi, Informasi dan Komunikasi (TIK) untuk Pendidikan	100 Orang	Semua Kab/Kota, Semua Kecamatan Semua Kelurahan	100,000,000	100 Orang	Semua Kab/Kota, Semua Kecamatan Semua Kelurahan	DINAS PENDIDIKAN DAN KEBUDAYAAN	
1	01	02	1	58	Pengembangan konten digital untuk pendidikan	Meningkatkan Sumber Daya Manusia Yang Berkualitas Dan Berdaya Saing	1. Peningkatan kualitas hidup masyarakat dan pemerataan akses terhadap pelayanan dasar	Jumlah konten digital untuk pendidikan yang telah dikembangkan	12 Konten Digital	Semua Kab/Kota, Semua Kecamatan Semua Kelurahan	100,000,000	12 Konten Digital	Semua Kab/Kota, Semua Kecamatan Semua Kelurahan	DINAS PENDIDIKAN DAN KEBUDAYAAN	
1	01	02	1	59	Pelatihan Penggunaan Aplikasi Bidang Pendidikan	Meningkatkan Sumber Daya Manusia Yang Berkualitas Dan Berdaya Saing	1. Peningkatan kualitas hidup masyarakat dan pemerataan akses terhadap pelayanan dasar	Jumlah peserta pelatihan penggunaan aplikasi di bidang pendidikan yang dilaksanakan	100 Orang	Semua Kab/Kota, Semua Kecamatan Semua Kelurahan	100,000,000	100 Orang	Semua Kab/Kota, Semua Kecamatan Semua Kelurahan	677,302,194	DINAS PENDIDIKAN DAN KEBUDAYAAN
1	01	02	1		Pengelolaan Pendidikan Sekolah Menengah Kejuruan	Meningkatkan Sumber Daya Manusia Yang Berkualitas Dan Berdaya Saing	1. Peningkatan kualitas hidup masyarakat dan pemerataan akses terhadap pelayanan dasar	Angka Partisipasi Murni (APM) Jenjang SMK	16.91 %		300,000,000	16.91 %			DINAS PENDIDIKAN DAN KEBUDAYAAN

KODE	URUSAN/ BIDANG URUSAN PEMERINTAHAN DAERAH DAN POGRAM/KEGIATAN/SUB KEGIATAN					PRIORITAS		INDIKATOR KINERJA HASIL/KELUARAN TOLOK UKUR	SEBELUM PERUBAHAN			SESUDAH PERUBAHAN			PERANGKAT DAERAH PENANGGUNGJAWAB
						NASIONAL	DAERAH		TARGET	LOKASI	PAGU INDIKATIF (Rp)	TARGET	LOKASI	PAGU INDIKATIF (Rp)	
1	2					3	4	5	6	7	8	9	10	11	12
1	01	02	1	50	Pembinaan Penggunaan Teknologi, Informasi dan Komunikasi (TIK) untuk Pendidikan	Meningkatkan Sumber Daya Manusia Yang Berkualitas Dan Berdaya Saing	1. Peningkatan kualitas hidup masyarakat dan pemerataan akses terhadap pelayanan dasar	Jumlah Orang yang Mendapatkan Pembinaan Penggunaan Teknologi, Informasi dan Komunikasi (TIK) untuk Pendidikan	100 Orang	Semua Kab/Kota, Semua Kecamatan Semua Kelurahan	100,000,000	100 Orang	Semua Kab/Kota, Semua Kecamatan Semua Kelurahan		DINAS PENDIDIKAN DAN KEBUDAYAAN
1	01	02	1	51	Pengembangan konten digital untuk pendidikan	Meningkatkan Sumber Daya Manusia Yang Berkualitas Dan Berdaya Saing	1. Peningkatan kualitas hidup masyarakat dan pemerataan akses terhadap pelayanan dasar	Jumlah konten digital untuk pendidikan yang telah dikembangkan	12 Konten Digital	Semua Kab/Kota, Semua Kecamatan Semua Kelurahan	100,000,000	12 Konten Digital	Semua Kab/Kota, Semua Kecamatan Semua Kelurahan		DINAS PENDIDIKAN DAN KEBUDAYAAN
1	01	02	1	52	Pelatihan Penggunaan Aplikasi Bidang Pendidikan	Meningkatkan Sumber Daya Manusia Yang Berkualitas Dan Berdaya Saing	1. Peningkatan kualitas hidup masyarakat dan pemerataan akses terhadap pelayanan dasar	Jumlah peserta pelatihan penggunaan aplikasi di bidang pendidikan yang dilaksanakan	100 Orang	Semua Kab/Kota, Semua Kecamatan Semua Kelurahan	100,000,000	100 Orang	Semua Kab/Kota, Semua Kecamatan Semua Kelurahan		DINAS PENDIDIKAN DAN KEBUDAYAAN
1	01	02	1		Pengelolaan Pendidikan Khusus	Meningkatkan Sumber Daya Manusia Yang Berkualitas Dan Berdaya Saing	1. Peningkatan kualitas hidup masyarakat dan pemerataan akses terhadap pelayanan dasar	Angka Partisipasi Kasar (APK) Pendidikan Khusus SLB	88 %		300,000,000	88 %			DINAS PENDIDIKAN DAN KEBUDAYAAN
1	01	02	1	56	Pembinaan Penggunaan Teknologi, Informasi dan Komunikasi (TIK) untuk Pendidikan	Meningkatkan Sumber Daya Manusia Yang Berkualitas Dan Berdaya Saing	1. Peningkatan kualitas hidup masyarakat dan pemerataan akses terhadap pelayanan dasar	Jumlah Orang yang Mendapatkan Pembinaan Penggunaan Teknologi, Informasi dan Komunikasi (TIK) untuk Pendidikan	100 Orang		100,000,000	100 Orang			DINAS PENDIDIKAN DAN KEBUDAYAAN
1	01	02	1	57	Pengembangan konten digital untuk pendidikan	Meningkatkan Sumber Daya Manusia Yang Berkualitas Dan Berdaya Saing	1. Peningkatan kualitas hidup masyarakat dan pemerataan akses terhadap pelayanan dasar	Jumlah konten digital untuk pendidikan yang telah dikembangkan	12 Konten Digital	Semua Kab/Kota, Semua Kecamatan Semua Kelurahan	100,000,000	12 Konten Digital	Semua Kab/Kota, Semua Kecamatan Semua Kelurahan		DINAS PENDIDIKAN DAN KEBUDAYAAN
1	01	02	1	58	Pelatihan Penggunaan Aplikasi Bidang Pendidikan	Meningkatkan Sumber Daya Manusia Yang Berkualitas Dan Berdaya Saing	1. Peningkatan kualitas hidup masyarakat dan pemerataan akses terhadap pelayanan dasar	Jumlah peserta pelatihan penggunaan aplikasi di bidang pendidikan yang dilaksanakan	100 Orang	Semua Kab/Kota, Semua Kecamatan Semua Kelurahan	100,000,000	100 Orang	Semua Kab/Kota, Semua Kecamatan Semua Kelurahan		DINAS PENDIDIKAN DAN KEBUDAYAAN

KODE	URUSAN/ BIDANG URUSAN PEMERINTAHAN DAERAH DAN POGRAM/KEGIATAN/SUB KEGIATAN	PRIORITAS		INDIKATOR KINERJA HASIL/KELUARAN TOLOK UKUR	SEBELUM PERUBAHAN			SESUDAH PERUBAHAN			PERANGKAT DAERAH PENANGGUNGJAWAB
		NASIONAL	DAERAH		TARGET	LOKASI	PAGU INDIKATIF (Rp)	TARGET	LOKASI	PAGU INDIKATIF (Rp)	
1	2	3	4	5	6	7	8	9	10	11	12
1	URUSAN PEMERINTAHAN BIDANG PENDIDIKAN	Meningkatkan Sumber Daya Manusia Yang Berkualitas Dan Berdaya Saing	1. Peningkatan kualitas hidup masyarakat dan pemerataan akses terhadap pelayanan dasar				678,500,000			517,740,216	DINAS PENDIDIKAN DAN KEBUDAYAAN
1	PROGRAM PENUNJANG URUSAN PEMERINTAHAN DAERAH PROVINSI	Meningkatkan Sumber Daya Manusia Yang Berkualitas Dan Berdaya Saing	1. Peningkatan kualitas hidup masyarakat dan pemerataan akses terhadap pelayanan dasar	Persentase Cakupan Program Penunjang Urusan Pemerintah Daerah Provinsi	100 %		178,500,000	100 %		189,585,216	DINAS PENDIDIKAN DAN KEBUDAYAAN
1	Administrasi Keuangan Perangkat Daerah	Meningkatkan Sumber Daya Manusia Yang Berkualitas Dan Berdaya Saing	1. Peningkatan kualitas hidup masyarakat dan pemerataan akses terhadap pelayanan dasar	Persentase Cakupan Kegiatan Administrasi Keuangan Perangkat Daerah	100 %		60,000,000	100 %		25,080,000	DINAS PENDIDIKAN DAN KEBUDAYAAN
1	Penyediaan Administrasi Pelaksanaan Tugas ASN	Meningkatkan Sumber Daya Manusia Yang Berkualitas Dan Berdaya Saing	1. Peningkatan kualitas hidup masyarakat dan pemerataan akses terhadap pelayanan dasar	Jumlah Dokumen Hasil Penyediaan Administrasi Pelaksanaan Tugas ASN	1 Dokumen	Semua Kab/Kota, Semua Kecamatan Semua Kelurahan	60,000,000	1 Dokumen	Semua Kab/Kota, Semua Kecamatan Semua Kelurahan	25,080,000	DINAS PENDIDIKAN DAN KEBUDAYAAN
1	Administrasi Umum Perangkat Daerah	Meningkatkan Sumber Daya Manusia Yang Berkualitas Dan Berdaya Saing	1. Peningkatan kualitas hidup masyarakat dan pemerataan akses terhadap pelayanan dasar	Persentase Cakupan Kegiatan Administrasi Umum Perangkat Daerah	100 %		114,000,000	100 %		145,751,600	DINAS PENDIDIKAN DAN KEBUDAYAAN
1	Penyediaan Komponen Instalasi Listrik/Penerangan Bangunan Kantor	Meningkatkan Sumber Daya Manusia Yang Berkualitas Dan Berdaya Saing	1. Peningkatan kualitas hidup masyarakat dan pemerataan akses terhadap pelayanan dasar	Jumlah Paket Komponen Instalasi Listrik/Penerangan Bangunan Kantor yang Disediakan	1 Paket	Kab. Bombana, Semua Kecamatan Semua Kelurahan	30,000,000	1 Paket	Kab. Bombana, Semua Kecamatan Semua Kelurahan		DINAS PENDIDIKAN DAN KEBUDAYAAN
1	Penyediaan Bahan Logistik Kantor	Meningkatkan Sumber Daya Manusia Yang Berkualitas Dan Berdaya Saing	1. Peningkatan kualitas hidup masyarakat dan pemerataan akses terhadap pelayanan dasar	Jumlah Paket Bahan Logistik Kantor yang Disediakan	1 Paket	Kab. Bombana, Semua Kecamatan Semua Kelurahan	10,000,000	1 Paket	Kab. Bombana, Semua Kecamatan Semua Kelurahan	58,477,600	DINAS PENDIDIKAN DAN KEBUDAYAAN

KODE	URUSAN/ BIDANG URUSAN PEMERINTAHAN DAERAH DAN PROGRAM/KEGIATAN/SUB KEGIATAN				PRIORITAS		INDIKATOR KINERJA HASIL/KELUARAN TOLOK UKUR	SEBELUM PERUBAHAN			SESUDAH PERUBAHAN			PERANGKAT DAERAH PENANGGUNGJAWAB	
					NASIONAL	DAERAH		TARGET	LOKASI	PAGU INDIKATIF (Rp)	TARGET	LOKASI	PAGU INDIKATIF (Rp)		
1	2				3	4	5	6	7	8	9	10	11	12	
1	01	01	1	05	Penyediaan Barang Cetak dan Penggandaan	Meningkatkan Sumber Daya Manusia Yang Berkualitas Dan Berdaya Saing	1. Peningkatan kualitas hidup masyarakat dan pemerataan akses terhadap pelayanan dasar	Jumlah Paket Barang Cetak dan Penggandaan yang Disediakan	1 Paket	Kab. Bombana, Semua Kecamatan Semua Kelurahan	10,000,000	1 Paket	Kab. Bombana, Semua Kecamatan Semua Kelurahan	5,610,000	DINAS PENDIDIKAN DAN KEBUDAYAAN
1	01	01	1	06	Penyediaan Bahan Bacaan dan Peraturan Perundang-Undangan	Meningkatkan Sumber Daya Manusia Yang Berkualitas Dan Berdaya Saing	1. Peningkatan kualitas hidup masyarakat dan pemerataan akses terhadap pelayanan dasar	Jumlah Dokumen Bahan Bacaan dan Peraturan Perundang-Undangan yang Disediakan	1 Dokumen	Kab. Bombana, Semua Kecamatan Semua Kelurahan	2,000,000	1 Dokumen	Kab. Bombana, Semua Kecamatan Semua Kelurahan		DINAS PENDIDIKAN DAN KEBUDAYAAN
1	01	01	1	08	Fasilitasi Kunjungan Tamu	Meningkatkan Sumber Daya Manusia Yang Berkualitas Dan Berdaya Saing	1. Peningkatan kualitas hidup masyarakat dan pemerataan akses terhadap pelayanan dasar	Jumlah Laporan Fasilitasi Kunjungan Tamu	1 Laporan	Kab. Bombana, Semua Kecamatan Semua Kelurahan	2,000,000	1 Laporan	Kab. Bombana, Semua Kecamatan Semua Kelurahan		DINAS PENDIDIKAN DAN KEBUDAYAAN
1	01	01	1	09	Penyelenggaraan Rapat Koordinasi dan Konsultasi SKPD	Meningkatkan Sumber Daya Manusia Yang Berkualitas Dan Berdaya Saing	1. Peningkatan kualitas hidup masyarakat dan pemerataan akses terhadap pelayanan dasar	Jumlah Laporan Penyelenggaraan Rapat Koordinasi dan Konsultasi SKPD	1 Laporan	Kab. Bombana, Semua Kecamatan Semua Kelurahan	60,000,000	1 Laporan	Kab. Bombana, Semua Kecamatan Semua Kelurahan	81,664,000	DINAS PENDIDIKAN DAN KEBUDAYAAN
1	01	01	1		Penyediaan Jasa Penunjang Urusan Pemerintahan Daerah	Meningkatkan Sumber Daya Manusia Yang Berkualitas Dan Berdaya Saing	1. Peningkatan kualitas hidup masyarakat dan pemerataan akses terhadap pelayanan dasar	Persentase Cakupan Kegiatan Penyediaan Jasa Penunjang Urusan Pemerintahan Daerah	100 %		4,500,000	100 %		18,753,616	DINAS PENDIDIKAN DAN KEBUDAYAAN
1	01	01	1	01	Penyediaan Jasa Surat Menyurat	Meningkatkan Sumber Daya Manusia Yang Berkualitas Dan Berdaya Saing	1. Peningkatan kualitas hidup masyarakat dan pemerataan akses terhadap pelayanan dasar	Jumlah Laporan Penyediaan Jasa Surat Menyurat	1 Laporan	Kab. Bombana, Semua Kecamatan Semua Kelurahan	2,500,000	1 Laporan	Kab. Bombana, Semua Kecamatan Semua Kelurahan	2,500,000	DINAS PENDIDIKAN DAN KEBUDAYAAN
1	01	01	1	02	Penyediaan Jasa Komunikasi, Sumber Daya Air dan Listrik	Meningkatkan Sumber Daya Manusia Yang Berkualitas Dan Berdaya Saing	1. Peningkatan kualitas hidup masyarakat dan pemerataan akses terhadap pelayanan dasar	Jumlah Laporan Penyediaan Jasa Komunikasi, Sumber Daya Air dan Listrik yang Disediakan	1 Laporan	Kab. Bombana, Semua Kecamatan Semua Kelurahan	2,000,000	1 Laporan	Kab. Bombana, Semua Kecamatan Semua Kelurahan	16,253,616	DINAS PENDIDIKAN DAN KEBUDAYAAN

KODE	URUSAN/ BIDANG URUSAN PEMERINTAHAN DAERAH DAN POGRAM/KEGIATAN/SUB KEGIATAN				PRIORITAS		INDIKATOR KINERJA HASIL/KELUARAN TOLOK UKUR	SEBELUM PERUBAHAN			SESUDAH PERUBAHAN			PERANGKAT DAERAH PENANGGUNGJAWAB	
					NASIONAL	DAERAH		TARGET	LOKASI	PAGU INDIKATIF (Rp)	TARGET	LOKASI	PAGU INDIKATIF (Rp)		
1	2				3	4	5	6	7	8	9	10	11	12	
1	01	02			PROGRAM PENGELOLAAN PENDIDIKAN	Meningkatkan Sumber Daya Manusia Yang Berkualitas Dan Berdaya Saing	1. Peningkatan kualitas hidup masyarakat dan pemerataan akses terhadap pelayanan dasar	Angka Partisipasi Murni (APM) SMA/SMK/Paket C	90 %		500,000,000	90 %		328,155,000	DINAS PENDIDIKAN DAN KEBUDAYAAN
					Pengelolaan Pendidikan	Meningkatkan Sumber Daya Manusia Yang Berkualitas Dan Berdaya Saing	1. Peningkatan kualitas hidup masyarakat dan pemerataan akses terhadap pelayanan dasar	Angka Partisipasi							DINAS PENDIDIKAN DAN KEBUDAYAAN
1	01	02	1	39	Pengadaan Perlengkapan Peserta Didik	Meningkatkan Sumber Daya Manusia Yang Berkualitas Dan Berdaya Saing	1. Peningkatan kualitas hidup masyarakat dan pemerataan akses terhadap pelayanan dasar	Jumlah Perlengkapan Peserta Didik yang Tersedia	1 Paket	Kab. Bombana, Semua Kecamatan Semua Kelurahan	100,000,000	1 Paket	Kab. Bombana, Semua Kecamatan Semua Kelurahan	DINAS PENDIDIKAN DAN KEBUDAYAAN	
1	01	02	1	45	Penyediaan Biaya Personil Peserta Didik Sekolah Menengah Atas	Meningkatkan Sumber Daya Manusia Yang Berkualitas Dan Berdaya Saing	1. Peningkatan kualitas hidup masyarakat dan pemerataan akses terhadap pelayanan dasar	Jumlah Peserta Didik Sekolah Menengah Atas yang Menerima Biaya Personil Peserta Didik	100 Peserta didik		100,000,000	100 Peserta didik		30,000,000	DINAS PENDIDIKAN DAN KEBUDAYAAN
1	01	02	1	48	Penyiapan dan Tindak Lanjut Evaluasi Satuan Pendidikan Menengah Atas	Meningkatkan Sumber Daya Manusia Yang Berkualitas Dan Berdaya Saing	1. Peningkatan kualitas hidup masyarakat dan pemerataan akses terhadap pelayanan dasar	Jumlah Satuan Pendidikan Menengah Atas yang Siap Dievaluasi dan Melaksanakan Rekomendasi	18 Satuan Pendidikan	Kab. Bombana, Semua Kecamatan Semua Kelurahan	50,000,000	18 Satuan Pendidikan	Kab. Bombana, Semua Kecamatan Semua Kelurahan	298,155,000	DINAS PENDIDIKAN DAN KEBUDAYAAN
1	01	02	1	54	Peningkatan Kapasitas Pengelolaan Dana BOS Sekolah Menengah Atas	Meningkatkan Sumber Daya Manusia Yang Berkualitas Dan Berdaya Saing	1. Peningkatan kualitas hidup masyarakat dan pemerataan akses terhadap pelayanan dasar	Jumlah Tenaga Pengelola yang Meningkat Kapasitasnya dalam Pengelolaan Dana BOS Sekolah Menengah Atas	10 Orang	Kab. Bombana, Semua Kecamatan Semua Kelurahan	30,000,000	10 Orang	Kab. Bombana, Semua Kecamatan Semua Kelurahan	DINAS PENDIDIKAN DAN KEBUDAYAAN	
1	01	02	1		Pengelolaan Pendidikan Sekolah Menengah Kejuruan	Meningkatkan Sumber Daya Manusia Yang Berkualitas Dan Berdaya Saing	1. Peningkatan kualitas hidup masyarakat dan pemerataan akses terhadap pelayanan dasar	Angka Partisipasi Murni (APM) Jenjang SMK	16.91 %		160,000,000	16.91 %			DINAS PENDIDIKAN DAN KEBUDAYAAN

KODE	URUSAN/ BIDANG URUSAN PEMERINTAHAN DAERAH DAN POGRAM/KEGIATAN/SUB KEGIATAN					PRIORITAS		INDIKATOR KINERJA HASIL/KELUARAN TOLOK UKUR	SEBELUM PERUBAHAN			SESUDAH PERUBAHAN			PERANGKAT DAERAH PENANGGUNGJAWAB
						NASIONAL	DAERAH		TARGET	LOKASI	PAGU INDIKATIF (Rp)	TARGET	LOKASI	PAGU INDIKATIF (Rp)	
1	2					3	4	5	6	7	8	9	10	11	12
1	01	02	1	31	Pengadaan Perlengkapan Peserta Didik	Meningkatkan Sumber Daya Manusia Yang Berkualitas Dan Berdaya Saing	1. Peningkatan kualitas hidup masyarakat dan pemerataan akses terhadap pelayanan dasar	Jumlah Perlengkapan Peserta Didik yang Tersedia	100 Paket		50,000,000	100 Paket			DINAS PENDIDIKAN DAN KEBUDAYAAN
1	01	02	1	37	Penyediaan Biaya Personil Peserta Didik Sekolah Menengah Kejuruan	Meningkatkan Sumber Daya Manusia Yang Berkualitas Dan Berdaya Saing	1. Peningkatan kualitas hidup masyarakat dan pemerataan akses terhadap pelayanan dasar	Jumlah Peserta Didik Sekolah Menengah Kejuruan yang Menerima Biaya Personil Peserta Didik	50 Peserta didik	Kab. Bombana, Semua Kecamatan Semua Kelurahan	50,000,000	50 Peserta didik	Kab. Bombana, Semua Kecamatan Semua Kelurahan		DINAS PENDIDIKAN DAN KEBUDAYAAN
1	01	02	1	40	Penyiapan dan Tindak Lanjut Evaluasi Satuan Pendidikan Menengah Kejuruan	Meningkatkan Sumber Daya Manusia Yang Berkualitas Dan Berdaya Saing	1. Peningkatan kualitas hidup masyarakat dan pemerataan akses terhadap pelayanan dasar	Jumlah Satuan Pendidikan Menengah Kejuruan yang Siap Dievaluasi dan Melaksanakan Rekomendasi	10 Satuan Pendidikan	Kab. Bombana, Semua Kecamatan Semua Kelurahan	30,000,000	10 Satuan Pendidikan	Kab. Bombana, Semua Kecamatan Semua Kelurahan		DINAS PENDIDIKAN DAN KEBUDAYAAN
1	01	02	1	47	Peningkatan Kapasitas Pengelolaan Dana BOS Sekolah Menengah Kejuruan	Meningkatkan Sumber Daya Manusia Yang Berkualitas Dan Berdaya Saing	1. Peningkatan kualitas hidup masyarakat dan pemerataan akses terhadap pelayanan dasar	Jumlah Tenaga Pengelola yang Meningkat Kapasitasnya dalam Pengelolaan Dana BOS Sekolah Menengah Kejuruan	10 Orang	Kab. Bombana, Semua Kecamatan Semua Kelurahan	30,000,000	10 Orang	Kab. Bombana, Semua Kecamatan Semua Kelurahan		DINAS PENDIDIKAN DAN KEBUDAYAAN
1	01	02	1		Pengelolaan Pendidikan Khusus	Meningkatkan Sumber Daya Manusia Yang Berkualitas Dan Berdaya Saing	1. Peningkatan kualitas hidup masyarakat dan pemerataan akses terhadap pelayanan dasar	"Angka Partisipasi Kasar (APK) Pendidikan Khusus SLB	80 %		60,000,000	80 %			DINAS PENDIDIKAN DAN KEBUDAYAAN
1	01	02	1	38	Pengadaan Perlengkapan Peserta Didik	Meningkatkan Sumber Daya Manusia Yang Berkualitas Dan Berdaya Saing	1. Peningkatan kualitas hidup masyarakat dan pemerataan akses terhadap pelayanan dasar	Jumlah Perlengkapan Peserta Didik yang Tersedia	60 Paket		30,000,000	60 Paket			DINAS PENDIDIKAN DAN KEBUDAYAAN
1	01	02	1	44	Penyediaan Biaya Personil Peserta Didik Pendidikan Khusus	Meningkatkan Sumber Daya Manusia Yang Berkualitas Dan Berdaya Saing	1. Peningkatan kualitas hidup masyarakat dan pemerataan akses terhadap pelayanan dasar	Jumlah Peserta Didik Pendidikan Khusus yang Menerima Biaya Personil Peserta Didik	30 Peserta Didik	Kab. Bombana, Semua Kecamatan Semua Kelurahan	30,000,000	30 Peserta Didik	Kab. Bombana, Semua Kecamatan Semua Kelurahan		DINAS PENDIDIKAN DAN KEBUDAYAAN

KODE	URUSAN/ BIDANG URUSAN PEMERINTAHAN DAERAH DAN POGRAM/KEGIATAN/SUB KEGIATAN				PRIORITAS		INDIKATOR KINERJA HASIL/KELUARAN TOLOK UKUR	SEBELUM PERUBAHAN			SESUDAH PERUBAHAN			PERANGKAT DAERAH PENANGGUNGJAWAB	
					NASIONAL	DAERAH		TARGET	LOKASI	PAGU INDIKATIF (Rp)	TARGET	LOKASI	PAGU INDIKATIF (Rp)		
1	2				3	4	5	6	7	8	9	10	11	12	
1	01				URUSAN PEMERINTAHAN BIDANG PENDIDIKAN	Meningkatkan Sumber Daya Manusia Yang Berkualitas Dan Berdaya Saing	1. Peningkatan kualitas hidup masyarakat dan pemerataan akses terhadap pelayanan dasar			678,500,000			630,756,000	DINAS PENDIDIKAN DAN KEBUDAYAAN	
1	01	01			PROGRAM PENUNJANG URUSAN PEMERINTAHAN	Meningkatkan Sumber Daya Manusia Yang Berkualitas Dan Berdaya Saing	1. Peningkatan kualitas hidup masyarakat dan pemerataan akses terhadap pelayanan dasar	Persentase Cakupan Program Penunjang Urusan Pemerintah	100 %		178,500,000	100 %		630,756,000	DINAS PENDIDIKAN DAN KEBUDAYAAN
1	01	01	1		Administrasi Keuangan Perangkat Daerah	Meningkatkan Sumber Daya Manusia Yang Berkualitas Dan Berdaya Saing	1. Peningkatan kualitas hidup masyarakat dan pemerataan akses terhadap pelayanan dasar	Persentase Cakupan Kegiatan Administrasi Keuangan Perangkat Daerah	100 %		60,000,000	100 %		25,080,000	DINAS PENDIDIKAN DAN KEBUDAYAAN
1	01	01	1	02	Penyediaan Administrasi Pelaksanaan Tugas ASN	Meningkatkan Sumber Daya Manusia Yang Berkualitas Dan Berdaya Saing	1. Peningkatan kualitas hidup masyarakat dan pemerataan akses terhadap pelayanan dasar	Jumlah Dokumen Hasil Penyediaan Administrasi Pelaksanaan Tugas ASN	1 Dokumen	Kab. Buton Semua Kecamatan Semua Kelurahan	60,000,000	1 Dokumen	Kab. Buton Semua Kecamatan Semua Kelurahan	25,080,000	DINAS PENDIDIKAN DAN KEBUDAYAAN
1	01	01	1		Administrasi Umum Perangkat Daerah	Meningkatkan Sumber Daya Manusia Yang Berkualitas Dan Berdaya Saing	1. Peningkatan kualitas hidup masyarakat dan pemerataan akses terhadap pelayanan dasar	Persentase Cakupan Kegiatan Administrasi Umum Perangkat Daerah	100 %		114,000,000	100 %		595,347,800	DINAS PENDIDIKAN DAN KEBUDAYAAN
1	01	01	1	01	Penyediaan Komponen Instalasi Listrik/Penerangan Bangunan Kantor	Meningkatkan Sumber Daya Manusia Yang Berkualitas Dan Berdaya Saing	1. Peningkatan kualitas hidup masyarakat dan pemerataan akses terhadap pelayanan dasar	Jumlah Paket Komponen Instalasi Listrik/Penerangan Bangunan Kantor yang Disediakan	1 Paket	Kab. Buton Semua Kecamatan Semua Kelurahan	30,000,000	1 Paket	Kab. Buton Semua Kecamatan Semua Kelurahan		DINAS PENDIDIKAN DAN KEBUDAYAAN
1	01	01	1	04	Penyediaan Bahan Logistik Kantor	Meningkatkan Sumber Daya Manusia Yang Berkualitas Dan Berdaya Saing	1. Peningkatan kualitas hidup masyarakat dan pemerataan akses terhadap pelayanan dasar	Jumlah Paket Bahan Logistik Kantor yang Disediakan	1 Paket	Kab. Buton Semua Kecamatan Semua Kelurahan	10,000,000	1 Paket	Kab. Buton Semua Kecamatan Semua Kelurahan	59,455,800	DINAS PENDIDIKAN DAN KEBUDAYAAN

KODE	URUSAN/ BIDANG URUSAN PEMERINTAHAN DAERAH DAN PROGRAM/KEGIATAN/SUB KEGIATAN					PRIORITAS		INDIKATOR KINERJA HASIL/KELUARAN TOLOK UKUR	SEBELUM PERUBAHAN			SESUDAH PERUBAHAN			PERANGKAT DAERAH PENANGGUNGJAWAB
						NASIONAL	DAERAH		TARGET	LOKASI	PAGU INDIKATIF (Rp)	TARGET	LOKASI	PAGU INDIKATIF (Rp)	
1	2					3	4	5	6	7	8	9	10	11	12
1	01	01	1	05	Penyediaan Barang Cetak dan Penggandaan	Meningkatkan Sumber Daya Manusia Yang Berkualitas Dan Berdaya Saing	1. Peningkatan kualitas hidup masyarakat dan pemerataan akses terhadap pelayanan dasar	Jumlah Paket Barang Cetak dan Penggandaan yang Disediakan	1 Paket	Kab. Buton Semua Kecamatan Semua Kelurahan	10,000,000	1 Paket	Kab. Buton Semua Kecamatan Semua Kelurahan	5,820,000	DINAS PENDIDIKAN DAN KEBUDAYAAN
1	01	01	1	06	Penyediaan Bahan Bacaan dan Peraturan Perundang-Undangan	Meningkatkan Sumber Daya Manusia Yang Berkualitas Dan Berdaya Saing	1. Peningkatan kualitas hidup masyarakat dan pemerataan akses terhadap pelayanan dasar	Jumlah Dokumen Bahan Bacaan dan Peraturan Perundang-Undangan yang Disediakan	1 Dokumen	Kab. Buton Semua Kecamatan Semua Kelurahan	2,000,000	1 Dokumen	Kab. Buton Semua Kecamatan Semua Kelurahan		DINAS PENDIDIKAN DAN KEBUDAYAAN
1	01	01	1	08	Fasilitasi Kunjungan Tamu	Meningkatkan Sumber Daya Manusia Yang Berkualitas Dan Berdaya Saing	1. Peningkatan kualitas hidup masyarakat dan pemerataan akses terhadap pelayanan dasar	Jumlah Laporan Fasilitasi Kunjungan Tamu	1 Laporan		2,000,000	1 Laporan			DINAS PENDIDIKAN DAN KEBUDAYAAN
1	01	01	1	09	Penyelenggaraan Rapat Koordinasi dan Konsultasi SKPD	Meningkatkan Sumber Daya Manusia Yang Berkualitas Dan Berdaya Saing	1. Peningkatan kualitas hidup masyarakat dan pemerataan akses terhadap pelayanan dasar	Jumlah Laporan Penyelenggaraan Rapat Koordinasi dan Konsultasi SKPD	1 Laporan		60,000,000	1 Laporan		530,072,000	DINAS PENDIDIKAN DAN KEBUDAYAAN
1	01	01	1		Penyediaan Jasa Penunjang Urusan Pemerintahan Daerah	Meningkatkan Sumber Daya Manusia Yang Berkualitas Dan Berdaya Saing	1. Peningkatan kualitas hidup masyarakat dan pemerataan akses terhadap pelayanan dasar	Persentase Cakupan Kegiatan Penyediaan Jasa Penunjang Urusan Pemerintahan Daerah	100 %		4,500,000	100 %		10,328,200	DINAS PENDIDIKAN DAN KEBUDAYAAN
1	01	01	1	01	Penyediaan Jasa Surat Menyurat	Meningkatkan Sumber Daya Manusia Yang Berkualitas Dan Berdaya Saing	1. Peningkatan kualitas hidup masyarakat dan pemerataan akses terhadap pelayanan dasar	Jumlah Laporan Penyediaan Jasa Surat Menyurat	1 Laporan		2,500,000	1 Laporan		2,500,000	DINAS PENDIDIKAN DAN KEBUDAYAAN
1	01	01	1	02	Penyediaan Jasa Komunikasi, Sumber Daya Air dan Listrik	Meningkatkan Sumber Daya Manusia Yang Berkualitas Dan Berdaya Saing	1. Peningkatan kualitas hidup masyarakat dan pemerataan akses terhadap pelayanan dasar	Jumlah Laporan Penyediaan Jasa Komunikasi, Sumber Daya Air dan Listrik yang Disediakan	1 Laporan		2,000,000	1 Laporan		7,828,200	DINAS PENDIDIKAN DAN KEBUDAYAAN

KODE	URUSAN/ BIDANG URUSAN PEMERINTAHAN DAERAH DAN POGRAM/KEGIATAN/SUB KEGIATAN				PRIORITAS		INDIKATOR KINERJA HASIL/KELUARAN TOLOK UKUR	SEBELUM PERUBAHAN			SESUDAH PERUBAHAN			PERANGKAT DAERAH PENANGGUNGJAWAB	
					NASIONAL	DAERAH		TARGET	LOKASI	PAGU INDIKATIF (Rp)	TARGET	LOKASI	PAGU INDIKATIF (Rp)		
1	2				3	4	5	6	7	8	9	10	11	12	
1	01	02			PROGRAM PENGELOLAAN PENDIDIKAN	Meningkatkan Sumber Daya Manusia Yang Berkualitas Dan Berdaya Saing	1. Peningkatan kualitas hidup masyarakat dan pemerataan akses terhadap pelayanan dasar	Angka Partisipasi Murni (APM) SMA/SMK/Paket C	90 %		500,000,000	90 %			DINAS PENDIDIKAN DAN KEBUDAYAAN
1	01	02	1		Pengelolaan Pendidikan Sekolah Menengah Atas	Meningkatkan Sumber Daya Manusia Yang Berkualitas Dan Berdaya Saing	1. Peningkatan kualitas hidup masyarakat dan pemerataan akses terhadap pelayanan dasar	Angka Partisipasi Murni (APM) Jenjang SMA	47.71 %		280,000,000	47.71 %			DINAS PENDIDIKAN DAN KEBUDAYAAN
1	01	02	1	39	Pengadaan Perlengkapan Peserta Didik	Meningkatkan Sumber Daya Manusia Yang Berkualitas Dan Berdaya Saing	1. Peningkatan kualitas hidup masyarakat dan pemerataan akses terhadap pelayanan dasar	Jumlah Perlengkapan Peserta Didik yang Tersedia	1 Paket		100,000,000	1 Paket			DINAS PENDIDIKAN DAN KEBUDAYAAN
1	01	02	1	45	Penyediaan Biaya Personil Peserta Didik Sekolah Menengah Atas	Meningkatkan Sumber Daya Manusia Yang Berkualitas Dan Berdaya Saing	1. Peningkatan kualitas hidup masyarakat dan pemerataan akses terhadap pelayanan dasar	Jumlah Peserta Didik Sekolah Menengah Atas yang Menerima Biaya Personil Peserta Didik	100 Peserta didik		100,000,000	100 Peserta didik			DINAS PENDIDIKAN DAN KEBUDAYAAN
1	01	02	1	48	Penyiapan dan Tindak Lanjut Evaluasi Satuan Pendidikan Menengah Atas	Meningkatkan Sumber Daya Manusia Yang Berkualitas Dan Berdaya Saing	1. Peningkatan kualitas hidup masyarakat dan pemerataan akses terhadap pelayanan dasar	Jumlah Satuan Pendidikan Menengah Atas yang Siap Dievaluasi dan Melaksanakan Rekomendasi	15 Satuan Pendidikan		50,000,000	15 Satuan Pendidikan			DINAS PENDIDIKAN DAN KEBUDAYAAN
1	01	02	1	54	Peningkatan Kapasitas Pengelolaan Dana BOS Sekolah Menengah Atas	Meningkatkan Sumber Daya Manusia Yang Berkualitas Dan Berdaya Saing	1. Peningkatan kualitas hidup masyarakat dan pemerataan akses terhadap pelayanan dasar	Jumlah Tenaga Pengelola yang Meningkat Kapasitasnya dalam Pengelolaan Dana BOS Sekolah Menengah Atas	10 Orang		30,000,000	10 Orang			DINAS PENDIDIKAN DAN KEBUDAYAAN
1	01	02	1		Pengelolaan Pendidikan Sekolah Menengah Kejuruan	Meningkatkan Sumber Daya Manusia Yang Berkualitas Dan Berdaya Saing	1. Peningkatan kualitas hidup masyarakat dan pemerataan akses terhadap pelayanan dasar	Angka Partisipasi Murni (APM) Jenjang SMK	16.91 %		160,000,000	16.91 %			DINAS PENDIDIKAN DAN KEBUDAYAAN

KODE	URUSAN/ BIDANG URUSAN PEMERINTAHAN DAERAH DAN POGRAM/KEGIATAN/SUB KEGIATAN					PRIORITAS		INDIKATOR KINERJA HASIL/KELUARAN TOLOK UKUR	SEBELUM PERUBAHAN			SESUDAH PERUBAHAN			PERANGKAT DAERAH PENANGGUNGJAWAB
						NASIONAL	DAERAH		TARGET	LOKASI	PAGU INDIKATIF (Rp)	TARGET	LOKASI	PAGU INDIKATIF (Rp)	
1	2					3	4	5	6	7	8	9	10	11	12
1	01	02	1	31	Pengadaan Perlengkapan Peserta Didik	Meningkatkan Sumber Daya Manusia Yang Berkualitas Dan Berdaya Saing	1. Peningkatan kualitas hidup masyarakat dan pemerataan akses terhadap pelayanan dasar	Jumlah Perlengkapan Peserta Didik yang Tersedia	100 Paket		50,000,000	100 Paket			DINAS PENDIDIKAN DAN KEBUDAYAAN
1	01	02	1	37	Penyediaan Biaya Personil Peserta Didik Sekolah Menengah Kejuruan	Meningkatkan Sumber Daya Manusia Yang Berkualitas Dan Berdaya Saing	1. Peningkatan kualitas hidup masyarakat dan pemerataan akses terhadap pelayanan dasar	Jumlah Peserta Didik Sekolah Menengah Kejuruan yang Menerima Biaya Personil Peserta Didik	50 Peserta didik	Kab. Buton Semua Kecamatan Semua Kelurahan	50,000,000	50 Peserta didik	Kab. Buton Semua Kecamatan Semua Kelurahan		DINAS PENDIDIKAN DAN KEBUDAYAAN
1	01	02	1	40	Penyiapan dan Tindak Lanjut Evaluasi Satuan Pendidikan Menengah Kejuruan	Meningkatkan Sumber Daya Manusia Yang Berkualitas Dan Berdaya Saing	1. Peningkatan kualitas hidup masyarakat dan pemerataan akses terhadap pelayanan dasar	Jumlah Satuan Pendidikan Menengah Kejuruan yang Siap Dievaluasi dan Melaksanakan Rekomendasi	11 Satuan Pendidikan		30,000,000	11 Satuan Pendidikan			DINAS PENDIDIKAN DAN KEBUDAYAAN
1	01	02	1	47	Peningkatan Kapasitas Pengelolaan Dana BOS Sekolah Menengah Kejuruan	Meningkatkan Sumber Daya Manusia Yang Berkualitas Dan Berdaya Saing	1. Peningkatan kualitas hidup masyarakat dan pemerataan akses terhadap pelayanan dasar	Jumlah Tenaga Pengelola yang Meningkat Kapasitasnya dalam Pengelolaan Dana BOS Sekolah Menengah Kejuruan	11 Orang		30,000,000	11 Orang			DINAS PENDIDIKAN DAN KEBUDAYAAN
1	01	02	1		Pengelolaan Pendidikan Khusus	Meningkatkan Sumber Daya Manusia Yang Berkualitas Dan Berdaya Saing	1. Peningkatan kualitas hidup masyarakat dan pemerataan akses terhadap pelayanan dasar	"Angka Partisipasi Kasar (APK) Pendidikan Khusus SLB	88 %		60,000,000	88 %			DINAS PENDIDIKAN DAN KEBUDAYAAN
1	01	02	1	38	Pengadaan Perlengkapan Peserta Didik	Meningkatkan Sumber Daya Manusia Yang Berkualitas Dan Berdaya Saing	1. Peningkatan kualitas hidup masyarakat dan pemerataan akses terhadap pelayanan dasar	Jumlah Perlengkapan Peserta Didik yang Tersedia	60 Paket		30,000,000	60 Paket			DINAS PENDIDIKAN DAN KEBUDAYAAN
1	01	02	1	44	Penyediaan Biaya Personil Peserta Didik Pendidikan Khusus	Meningkatkan Sumber Daya Manusia Yang Berkualitas Dan Berdaya Saing	1. Peningkatan kualitas hidup masyarakat dan pemerataan akses terhadap pelayanan dasar	Jumlah Peserta Didik Pendidikan Khusus yang Menerima Biaya Personil Peserta Didik	30 Peserta Didik		30,000,000	30 Peserta Didik			DINAS PENDIDIKAN DAN KEBUDAYAAN

KODE	URUSAN/ BIDANG URUSAN PEMERINTAHAN DAERAH DAN POGRAM/KEGIATAN/SUB KEGIATAN	PRIORITAS		INDIKATOR KINERJA HASIL/KELUARAN TOLOK UKUR	SEBELUM PERUBAHAN			SESUDAH PERUBAHAN			PERANGKAT DAERAH PENANGGUNGJAWAB		
		NASIONAL	DAERAH		TARGET	LOKASI	PAGU INDIKATIF (Rp)	TARGET	LOKASI	PAGU INDIKATIF (Rp)			
1	2	3	4	5	6	7	8	9	10	11	12		
1	01			URUSAN PEMERINTAHAN BIDANG PENDIDIKAN	Meningkatkan Sumber Daya Manusia Yang Berkualitas Dan Berdaya Saing	1. Peningkatan kualitas hidup masyarakat dan pemerataan akses terhadap pelayanan dasar		678,500,000			554,397,300	DINAS PENDIDIKAN DAN KEBUDAYAAN	
1	01	01		PROGRAM PENUNJANG URUSAN PEMERINTAHAN DAERAH PROVINSI	Meningkatkan Sumber Daya Manusia Yang Berkualitas Dan Berdaya Saing	1. Peningkatan kualitas hidup masyarakat dan pemerataan akses terhadap pelayanan dasar	Persentase Cakupan Program Penunjang Urusan Pemerintah Daerah Provinsi (Dinas Pendidikan dan Kebudayaan)	100 %		178,500,000	100 %	219,494,800	DINAS PENDIDIKAN DAN KEBUDAYAAN
1	01	01	1	Administrasi Keuangan Perangkat Daerah	Meningkatkan Sumber Daya Manusia Yang Berkualitas Dan Berdaya Saing	1. Peningkatan kualitas hidup masyarakat dan pemerataan akses terhadap pelayanan dasar	Persentase Cakupan Kegiatan Administrasi Keuangan Perangkat Daerah	100 %		60,000,000	100 %	25,080,000	DINAS PENDIDIKAN DAN KEBUDAYAAN
1	01	01	1	02 Penyediaan Administrasi Pelaksanaan Tugas ASN	Meningkatkan Sumber Daya Manusia Yang Berkualitas Dan Berdaya Saing	1. Peningkatan kualitas hidup masyarakat dan pemerataan akses terhadap pelayanan dasar	Jumlah Dokumen Hasil Penyediaan Administrasi Pelaksanaan Tugas ASN	1 Dokumen		60,000,000	1 Dokumen	25,080,000	DINAS PENDIDIKAN DAN KEBUDAYAAN
1	01	01	1	Administrasi Umum Perangkat Daerah	Meningkatkan Sumber Daya Manusia Yang Berkualitas Dan Berdaya Saing	1. Peningkatan kualitas hidup masyarakat dan pemerataan akses terhadap pelayanan dasar	Persentase Cakupan Kegiatan Administrasi Umum Perangkat Daerah	100 %		114,000,000	100 %	184,086,600	DINAS PENDIDIKAN DAN KEBUDAYAAN
1	01	01	1	01 Penyediaan Komponen Instalasi Listrik/Penerangan Bangunan Kantor	Meningkatkan Sumber Daya Manusia Yang Berkualitas Dan Berdaya Saing	1. Peningkatan kualitas hidup masyarakat dan pemerataan akses terhadap pelayanan dasar	Jumlah Paket Komponen Instalasi Listrik/Penerangan Bangunan Kantor yang Disediakan	1 Paket		30,000,000	1 Paket		DINAS PENDIDIKAN DAN KEBUDAYAAN
1	01	01	1	04 Penyediaan Bahan Logistik Kantor	Meningkatkan Sumber Daya Manusia Yang Berkualitas Dan Berdaya Saing	1. Peningkatan kualitas hidup masyarakat dan pemerataan akses terhadap pelayanan dasar	Jumlah Paket Bahan Logistik Kantor yang Disediakan	1 Paket		10,000,000	1 Paket	58,772,600	DINAS PENDIDIKAN DAN KEBUDAYAAN

KODE	URUSAN/ BIDANG URUSAN PEMERINTAHAN DAERAH DAN PROGRAM/KEGIATAN/SUB KEGIATAN				PRIORITAS		INDIKATOR KINERJA HASIL/KELUARAN TOLOK UKUR	SEBELUM PERUBAHAN			SESUDAH PERUBAHAN			PERANGKAT DAERAH PENANGGUNGJAWAB	
					NASIONAL	DAERAH		TARGET	LOKASI	PAGU INDIKATIF (Rp)	TARGET	LOKASI	PAGU INDIKATIF (Rp)		
1	2				3	4	5	6	7	8	9	10	11	12	
1	01	01	1	05	Penyediaan Barang Cetak dan Penggandaan	Meningkatkan Sumber Daya Manusia Yang Berkualitas Dan Berdaya Saing	1. Peningkatan kualitas hidup masyarakat dan pemerataan akses terhadap pelayanan dasar	Jumlah Paket Barang Cetak dan Penggandaan yang Disediakan	1 Paket		10,000,000	1 Paket		5,610,000	DINAS PENDIDIKAN DAN KEBUDAYAAN
1	01	01	1	06	Penyediaan Bahan Bacaan dan Peraturan Perundang-Undangan	Meningkatkan Sumber Daya Manusia Yang Berkualitas Dan Berdaya Saing	1. Peningkatan kualitas hidup masyarakat dan pemerataan akses terhadap pelayanan dasar	Jumlah Dokumen Bahan Bacaan dan Peraturan Perundang-Undangan yang Disediakan	1 Dokumen		2,000,000	1 Dokumen			DINAS PENDIDIKAN DAN KEBUDAYAAN
1	01	01	1	08	Fasilitasi Kunjungan Tamu	Meningkatkan Sumber Daya Manusia Yang Berkualitas Dan Berdaya Saing	1. Peningkatan kualitas hidup masyarakat dan pemerataan akses terhadap pelayanan dasar	Jumlah Laporan Fasilitasi Kunjungan Tamu	1 Laporan		2,000,000	1 Laporan			DINAS PENDIDIKAN DAN KEBUDAYAAN
1	01	01	1	09	Penyelenggaraan Rapat Koordinasi dan Konsultasi SKPD	Meningkatkan Sumber Daya Manusia Yang Berkualitas Dan Berdaya Saing	1. Peningkatan kualitas hidup masyarakat dan pemerataan akses terhadap pelayanan dasar	Jumlah Laporan Penyelenggaraan Rapat Koordinasi dan Konsultasi SKPD	1 Laporan	Semua Kab/Kota, Semua Kecamatan Semua Kelurahan	60,000,000	1 Laporan	Semua Kab/Kota, Semua Kecamatan Semua Kelurahan	119,704,000	DINAS PENDIDIKAN DAN KEBUDAYAAN
1	01	01	1		Penyediaan Jasa Penunjang Urusan Pemerintahan Daerah	Meningkatkan Sumber Daya Manusia Yang Berkualitas Dan Berdaya Saing	1. Peningkatan kualitas hidup masyarakat dan pemerataan akses terhadap pelayanan dasar	Persentase Cakupan Kegiatan Penyediaan Jasa Penunjang Urusan Pemerintahan Daerah	100 %		4,500,000	100 %		10,328,200	DINAS PENDIDIKAN DAN KEBUDAYAAN
1	01	01	1	01	Penyediaan Jasa Surat Menyurat	Meningkatkan Sumber Daya Manusia Yang Berkualitas Dan Berdaya Saing	1. Peningkatan kualitas hidup masyarakat dan pemerataan akses terhadap pelayanan dasar	Jumlah Laporan Penyediaan Jasa Surat Menyurat	1 Laporan		2,500,000	1 Laporan		2,500,000	DINAS PENDIDIKAN DAN KEBUDAYAAN
1	01	01	1	02	Penyediaan Jasa Komunikasi, Sumber Daya Air dan Listrik	Meningkatkan Sumber Daya Manusia Yang Berkualitas Dan Berdaya Saing	1. Peningkatan kualitas hidup masyarakat dan pemerataan akses terhadap pelayanan dasar	Jumlah Laporan Penyediaan Jasa Komunikasi, Sumber Daya Air dan Listrik yang Disediakan	1 Laporan		2,000,000	1 Laporan		7,828,200	DINAS PENDIDIKAN DAN KEBUDAYAAN

KODE	URUSAN/ BIDANG URUSAN PEMERINTAHAN DAERAH DAN POGRAM/KEGIATAN/SUB KEGIATAN				PRIORITAS		INDIKATOR KINERJA HASIL/KELUARAN TOLOK UKUR	SEBELUM PERUBAHAN			SESUDAH PERUBAHAN			PERANGKAT DAERAH PENANGGUNGJAWAB	
					NASIONAL	DAERAH		TARGET	LOKASI	PAGU INDIKATIF (Rp)	TARGET	LOKASI	PAGU INDIKATIF (Rp)		
1	2				3	4	5	6	7	8	9	10	11	12	
1	01	02			PROGRAM PENGELOLAAN PENDIDIKAN	Meningkatkan Sumber Daya Manusia Yang Berkualitas Dan Berdaya Saing	1. Peningkatan kualitas hidup masyarakat dan pemerataan akses terhadap pelayanan dasar	Angka Partisipasi Murni (APM) SMA/SMK/Paket C	90 %		500,000,000	90 %		334,902,500	DINAS PENDIDIKAN DAN KEBUDAYAAN
1	01	02	1		Pengelolaan Pendidikan Sekolah Menengah Atas	Meningkatkan Sumber Daya Manusia Yang Berkualitas Dan Berdaya Saing	1. Peningkatan kualitas hidup masyarakat dan pemerataan akses terhadap pelayanan dasar	Angka Partisipasi Murni (APM) Jenjang SMA Angka Partisipasi Murni (APM) Jenjang SMA	44.71 % 47.71 %		280,000,000	44.71 % 47.71 %		334,902,500	DINAS PENDIDIKAN DAN KEBUDAYAAN
1	01	02	1	39	Pengadaan Perlengkapan Peserta Didik	Meningkatkan Sumber Daya Manusia Yang Berkualitas Dan Berdaya Saing	1. Peningkatan kualitas hidup masyarakat dan pemerataan akses terhadap pelayanan dasar	Jumlah Perlengkapan Peserta Didik yang Tersedia	1 Paket		100,000,000	1 Paket			DINAS PENDIDIKAN DAN KEBUDAYAAN
1	01	02	1	45	Penyediaan Biaya Personil Peserta Didik Sekolah Menengah Atas	Meningkatkan Sumber Daya Manusia Yang Berkualitas Dan Berdaya Saing	1. Peningkatan kualitas hidup masyarakat dan pemerataan akses terhadap pelayanan dasar	Jumlah Peserta Didik Sekolah Menengah Atas yang Menerima Biaya Personil Peserta Didik	100 Peserta didik		100,000,000	100 Peserta didik			DINAS PENDIDIKAN DAN KEBUDAYAAN
1	01	02	1	48	Penyiapan dan Tindak Lanjut Evaluasi Satuan Pendidikan Menengah Atas	Meningkatkan Sumber Daya Manusia Yang Berkualitas Dan Berdaya Saing	1. Peningkatan kualitas hidup masyarakat dan pemerataan akses terhadap pelayanan dasar	Jumlah Satuan Pendidikan Menengah Atas yang Siap Dievaluasi dan Melaksanakan Rekomendasi	10 Satuan Pendidikan		50,000,000	10 Satuan Pendidikan		334,902,500	DINAS PENDIDIKAN DAN KEBUDAYAAN
1	01	02	1	54	Peningkatan Kapasitas Pengelolaan Dana BOS Sekolah Menengah Atas	Meningkatkan Sumber Daya Manusia Yang Berkualitas Dan Berdaya Saing	1. Peningkatan kualitas hidup masyarakat dan pemerataan akses terhadap pelayanan dasar	Jumlah Tenaga Pengelola yang Meningkat Kapasitasnya dalam Pengelolaan Dana BOS Sekolah Menengah Atas	10 Orang		30,000,000	10 Orang			DINAS PENDIDIKAN DAN KEBUDAYAAN
1	01	02	1		Pengelolaan Pendidikan Sekolah Menengah Kejuruan	Meningkatkan Sumber Daya Manusia Yang Berkualitas Dan Berdaya Saing	1. Peningkatan kualitas hidup masyarakat dan pemerataan akses terhadap pelayanan dasar	Angka Partisipasi Murni (APM) Jenjang SMK	16.91 %		160,000,000	16.91 %			DINAS PENDIDIKAN DAN KEBUDAYAAN

KODE	URUSAN/ BIDANG URUSAN PEMERINTAHAN DAERAH DAN POGRAM/KEGIATAN/SUB KEGIATAN					PRIORITAS		INDIKATOR KINERJA HASIL/KELUARAN TOLOK UKUR	SEBELUM PERUBAHAN			SESUDAH PERUBAHAN			PERANGKAT DAERAH PENANGGUNGJAWAB
						NASIONAL	DAERAH		TARGET	LOKASI	PAGU INDIKATIF (Rp)	TARGET	LOKASI	PAGU INDIKATIF (Rp)	
1	2					3	4	5	6	7	8	9	10	11	12
1	01	02	1	31	Pengadaan Perlengkapan Peserta Didik	Meningkatkan Sumber Daya Manusia Yang Berkualitas Dan Berdaya Saing	1. Peningkatan kualitas hidup masyarakat dan pemerataan akses terhadap pelayanan dasar	Jumlah Perlengkapan Peserta Didik yang Tersedia	100 Paket		50,000,000	100 Paket			DINAS PENDIDIKAN DAN KEBUDAYAAN
1	01	02	1	37	Penyediaan Biaya Personil Peserta Didik Sekolah Menengah Kejuruan	Meningkatkan Sumber Daya Manusia Yang Berkualitas Dan Berdaya Saing	1. Peningkatan kualitas hidup masyarakat dan pemerataan akses terhadap pelayanan dasar	Jumlah Peserta Didik Sekolah Menengah Kejuruan yang Menerima Biaya Personil Peserta Didik	50 Peserta didik	Kab. Buton Utara, Semua Kecamatan Semua Kelurahan	50,000,000	50 Peserta didik	Kab. Buton Utara, Semua Kecamatan Semua Kelurahan		DINAS PENDIDIKAN DAN KEBUDAYAAN
1	01	02	1	40	Penyiapan dan Tindak Lanjut Evaluasi Satuan Pendidikan Menengah Kejuruan	Meningkatkan Sumber Daya Manusia Yang Berkualitas Dan Berdaya Saing	1. Peningkatan kualitas hidup masyarakat dan pemerataan akses terhadap pelayanan dasar	Jumlah Satuan Pendidikan Menengah Kejuruan yang Siap Dievaluasi dan Melaksanakan Rekomendasi	7 Satuan Pendidikan		30,000,000	7 Satuan Pendidikan			DINAS PENDIDIKAN DAN KEBUDAYAAN
1	01	02	1	47	Peningkatan Kapasitas Pengelolaan Dana BOS Sekolah Menengah Kejuruan	Meningkatkan Sumber Daya Manusia Yang Berkualitas Dan Berdaya Saing	1. Peningkatan kualitas hidup masyarakat dan pemerataan akses terhadap pelayanan dasar	Jumlah Tenaga Pengelola yang Meningkat Kapasitasnya dalam Pengelolaan Dana BOS Sekolah Menengah Kejuruan	7 Orang		30,000,000	7 Orang			DINAS PENDIDIKAN DAN KEBUDAYAAN
1	01	02	1		Pengelolaan Pendidikan Khusus	Meningkatkan Sumber Daya Manusia Yang Berkualitas Dan Berdaya Saing	1. Peningkatan kualitas hidup masyarakat dan pemerataan akses terhadap pelayanan dasar	"Angka Partisipasi Kasar (APK) Pendidikan Khusus SLB	88 %		60,000,000	88 %			DINAS PENDIDIKAN DAN KEBUDAYAAN
1	01	02	1	38	Pengadaan Perlengkapan Peserta Didik	Meningkatkan Sumber Daya Manusia Yang Berkualitas Dan Berdaya Saing	1. Peningkatan kualitas hidup masyarakat dan pemerataan akses terhadap pelayanan dasar	Jumlah Perlengkapan Peserta Didik yang Tersedia	60 Paket		30,000,000	60 Paket			DINAS PENDIDIKAN DAN KEBUDAYAAN
1	01	02	1	44	Penyediaan Biaya Personil Peserta Didik Pendidikan Khusus	Meningkatkan Sumber Daya Manusia Yang Berkualitas Dan Berdaya Saing	1. Peningkatan kualitas hidup masyarakat dan pemerataan akses terhadap pelayanan dasar	Jumlah Peserta Didik Pendidikan Khusus yang Menerima Biaya Personil Peserta Didik	30 Peserta Didik		30,000,000	30 Peserta Didik			DINAS PENDIDIKAN DAN KEBUDAYAAN

KODE	URUSAN/ BIDANG URUSAN PEMERINTAHAN DAERAH DAN POGRAM/KEGIATAN/SUB KEGIATAN	PRIORITAS		INDIKATOR KINERJA HASIL/KELUARAN TOLOK UKUR	SEBELUM PERUBAHAN			SESUDAH PERUBAHAN			PERANGKAT DAERAH PENANGGUNGJAWAB			
		NASIONAL	DAERAH		TARGET	LOKASI	PAGU INDIKATIF (Rp)	TARGET	LOKASI	PAGU INDIKATIF (Rp)				
1	2	3	4	5	6	7	8	9	10	11	12			
1	01			URUSAN PEMERINTAHAN BIDANG PENDIDIKAN	Meningkatkan Sumber Daya Manusia Yang Berkualitas Dan Berdaya Saing	1. Peningkatan kualitas hidup masyarakat dan pemerataan akses terhadap pelayanan dasar		678,500,000			649,665,800	DINAS PENDIDIKAN DAN KEBUDAYAAN		
1	01	01		PROGRAM PENUNJANG URUSAN PEMERINTAHAN	Meningkatkan Sumber Daya Manusia Yang Berkualitas Dan Berdaya Saing	1. Peningkatan kualitas hidup masyarakat dan pemerataan akses terhadap pelayanan dasar	Persentase Cakupan Program Penunjang Urusan Pemerintah	100 %		178,500,000	100 %	199,669,800	DINAS PENDIDIKAN DAN KEBUDAYAAN	
1	01	01	1	Administrasi Keuangan Perangkat Daerah	Meningkatkan Sumber Daya Manusia Yang Berkualitas Dan Berdaya Saing	1. Peningkatan kualitas hidup masyarakat dan pemerataan akses terhadap pelayanan dasar	Persentase Cakupan Kegiatan Administrasi Keuangan Perangkat Daerah	100 %		60,000,000	100 %	25,080,000	DINAS PENDIDIKAN DAN KEBUDAYAAN	
1	01	01	1	02	Penyediaan Administrasi Pelaksanaan Tugas ASN	Meningkatkan Sumber Daya Manusia Yang Berkualitas Dan Berdaya Saing	1. Peningkatan kualitas hidup masyarakat dan pemerataan akses terhadap pelayanan dasar	Jumlah Dokumen Hasil Penyediaan Administrasi Pelaksanaan Tugas ASN	1 Dokumen		60,000,000	1 Dokumen	25,080,000	DINAS PENDIDIKAN DAN KEBUDAYAAN
1	01	01	1		Administrasi Umum Perangkat Daerah	Meningkatkan Sumber Daya Manusia Yang Berkualitas Dan Berdaya Saing	1. Peningkatan kualitas hidup masyarakat dan pemerataan akses terhadap pelayanan dasar	Persentase Cakupan Kegiatan Administrasi Umum Perangkat Daerah	100 %		114,000,000	100 %	166,801,600	DINAS PENDIDIKAN DAN KEBUDAYAAN
1	01	01	1	01	Penyediaan Komponen Instalasi Listrik/Penerangan Bangunan Kantor	Meningkatkan Sumber Daya Manusia Yang Berkualitas Dan Berdaya Saing	1. Peningkatan kualitas hidup masyarakat dan pemerataan akses terhadap pelayanan dasar	Jumlah Paket Komponen Instalasi Listrik/Penerangan Bangunan Kantor yang Disediakan	1 Paket		30,000,000	1 Paket		DINAS PENDIDIKAN DAN KEBUDAYAAN
1	01	01	1	04	Penyediaan Bahan Logistik Kantor	Meningkatkan Sumber Daya Manusia Yang Berkualitas Dan Berdaya Saing	1. Peningkatan kualitas hidup masyarakat dan pemerataan akses terhadap pelayanan dasar	Jumlah Paket Bahan Logistik Kantor yang Disediakan	1 Paket		10,000,000	1 Paket	62,103,600	DINAS PENDIDIKAN DAN KEBUDAYAAN

KODE	URUSAN/ BIDANG URUSAN PEMERINTAHAN DAERAH DAN PROGRAM/KEGIATAN/SUB KEGIATAN	PRIORITAS		INDIKATOR KINERJA HASIL/KELUARAN TOLOK UKUR	SEBELUM PERUBAHAN			SESUDAH PERUBAHAN			PERANGKAT DAERAH PENANGGUNGJAWAB				
		NASIONAL	DAERAH		TARGET	LOKASI	PAGU INDIKATIF (Rp)	TARGET	LOKASI	PAGU INDIKATIF (Rp)					
1	2	3	4	5	6	7	8	9	10	11	12				
1	01	01	1	05	Penyediaan Barang Cetak dan Penggandaan	Meningkatkan Sumber Daya Manusia Yang Berkualitas Dan Berdaya Saing	1. Peningkatan kualitas hidup masyarakat dan pemerataan akses terhadap pelayanan dasar	Jumlah Paket Barang Cetak dan Penggandaan yang Disediakan	1 Paket		10,000,000	1 Paket		2,810,000	DINAS PENDIDIKAN DAN KEBUDAYAAN
1	01	01	1	06	Penyediaan Bahan Bacaan dan Peraturan Perundang-Undangan	Meningkatkan Sumber Daya Manusia Yang Berkualitas Dan Berdaya Saing	1. Peningkatan kualitas hidup masyarakat dan pemerataan akses terhadap pelayanan dasar	Jumlah Dokumen Bahan Bacaan dan Peraturan Perundang-Undangan yang Disediakan	1 Dokumen		2,000,000	1 Dokumen			DINAS PENDIDIKAN DAN KEBUDAYAAN
1	01	01	1	08	Fasilitasi Kunjungan Tamu	Meningkatkan Sumber Daya Manusia Yang Berkualitas Dan Berdaya Saing	1. Peningkatan kualitas hidup masyarakat dan pemerataan akses terhadap pelayanan dasar	Jumlah Laporan Fasilitasi Kunjungan Tamu Jumlah Laporan Fasilitasi Kunjungan Tamu	0 Laporan 1 Laporan		2,000,000	0 Laporan 1 Laporan			DINAS PENDIDIKAN DAN KEBUDAYAAN
1	01	01	1	09	Penyelenggaraan Rapat Koordinasi dan Konsultasi SKPD	Meningkatkan Sumber Daya Manusia Yang Berkualitas Dan Berdaya Saing	1. Peningkatan kualitas hidup masyarakat dan pemerataan akses terhadap pelayanan dasar	Jumlah Laporan Penyelenggaraan Rapat Koordinasi dan Konsultasi SKPD	1 Laporan		60,000,000	1 Laporan		101,888,000	DINAS PENDIDIKAN DAN KEBUDAYAAN
1	01	01	1		Penyediaan Jasa Penunjang Urusan Pemerintahan Daerah	Meningkatkan Sumber Daya Manusia Yang Berkualitas Dan Berdaya Saing	1. Peningkatan kualitas hidup masyarakat dan pemerataan akses terhadap pelayanan dasar	Persentase Cakupan Kegiatan Penyediaan Jasa Penunjang Urusan Pemerintahan Daerah	100 %		4,500,000	100 %		7,788,200	DINAS PENDIDIKAN DAN KEBUDAYAAN
1	01	01	1	01	Penyediaan Jasa Surat Menyurat	Meningkatkan Sumber Daya Manusia Yang Berkualitas Dan Berdaya Saing	1. Peningkatan kualitas hidup masyarakat dan pemerataan akses terhadap pelayanan dasar	Jumlah Laporan Penyediaan Jasa Surat Menyurat	1 Laporan		2,500,000	1 Laporan		2,000,000	DINAS PENDIDIKAN DAN KEBUDAYAAN
1	01	01	1	02	Penyediaan Jasa Komunikasi, Sumber Daya Air dan Listrik	Meningkatkan Sumber Daya Manusia Yang Berkualitas Dan Berdaya Saing	1. Peningkatan kualitas hidup masyarakat dan pemerataan akses terhadap pelayanan dasar	Jumlah Laporan Penyediaan Jasa Komunikasi, Sumber Daya Air dan Listrik yang Disediakan	1 Laporan		2,000,000	1 Laporan		5,788,200	DINAS PENDIDIKAN DAN KEBUDAYAAN

KODE	URUSAN/ BIDANG URUSAN PEMERINTAHAN DAERAH DAN POGRAM/KEGIATAN/SUB KEGIATAN				PRIORITAS		INDIKATOR KINERJA HASIL/KELUARAN TOLOK UKUR	SEBELUM PERUBAHAN			SESUDAH PERUBAHAN			PERANGKAT DAERAH PENANGGUNGJAWAB	
					NASIONAL	DAERAH		TARGET	LOKASI	PAGU INDIKATIF (Rp)	TARGET	LOKASI	PAGU INDIKATIF (Rp)		
1	2				3	4	5	6	7	8	9	10	11	12	
1	01	02			PROGRAM PENGELOLAAN PENDIDIKAN	Meningkatkan Sumber Daya Manusia Yang Berkualitas Dan Berdaya Saing	1. Peningkatan kualitas hidup masyarakat dan pemerataan akses terhadap pelayanan dasar	Angka Partisipasi Murni (APM) SMA/SMK/Paket C	90 %		500,000,000	90 %		449,996,000	DINAS PENDIDIKAN DAN KEBUDAYAAN
1	01	02	1		Pengelolaan Pendidikan Sekolah Menengah Atas	Meningkatkan Sumber Daya Manusia Yang Berkualitas Dan Berdaya Saing	1. Peningkatan kualitas hidup masyarakat dan pemerataan akses terhadap pelayanan dasar	Angka Partisipasi Murni (APM) Jenjang SMA	44.71 %		280,000,000	44.71 %		409,996,000	DINAS PENDIDIKAN DAN KEBUDAYAAN
1	01	02	1	39	Pengadaan Perlengkapan Peserta Didik	Meningkatkan Sumber Daya Manusia Yang Berkualitas Dan Berdaya Saing	1. Peningkatan kualitas hidup masyarakat dan pemerataan akses terhadap pelayanan dasar	Jumlah Perlengkapan Peserta Didik yang Tersedia	1 Paket		100,000,000	1 Paket			DINAS PENDIDIKAN DAN KEBUDAYAAN
1	01	02	1	45	Penyediaan Biaya Personil Peserta Didik Sekolah Menengah Atas	Meningkatkan Sumber Daya Manusia Yang Berkualitas Dan Berdaya Saing	1. Peningkatan kualitas hidup masyarakat dan pemerataan akses terhadap pelayanan dasar	Jumlah Peserta Didik Sekolah Menengah Atas yang Menerima Biaya Personil Peserta Didik	100 Peserta didik		100,000,000	100 Peserta didik		60,000,000	DINAS PENDIDIKAN DAN KEBUDAYAAN
1	01	02	1	48	Penyiapan dan Tindak Lanjut Evaluasi Satuan Pendidikan Menengah Atas	Meningkatkan Sumber Daya Manusia Yang Berkualitas Dan Berdaya Saing	1. Peningkatan kualitas hidup masyarakat dan pemerataan akses terhadap pelayanan dasar	Jumlah Satuan Pendidikan Menengah Atas yang Siap Dievaluasi dan Melaksanakan Rekomendasi	20 Satuan Pendidikan		50,000,000	20 Satuan Pendidikan		349,996,000	DINAS PENDIDIKAN DAN KEBUDAYAAN
1	01	02	1	54	Peningkatan Kapasitas Pengelolaan Dana BOS Sekolah Menengah Atas	Meningkatkan Sumber Daya Manusia Yang Berkualitas Dan Berdaya Saing	1. Peningkatan kualitas hidup masyarakat dan pemerataan akses terhadap pelayanan dasar	Jumlah Tenaga Pengelola yang Meningkat Kapasitasnya dalam Pengelolaan Dana BOS Sekolah Menengah Atas	10 Orang		30,000,000	10 Orang			DINAS PENDIDIKAN DAN KEBUDAYAAN
1	01	02	1		Pengelolaan Pendidikan Sekolah Menengah Kejuruan	Meningkatkan Sumber Daya Manusia Yang Berkualitas Dan Berdaya Saing	1. Peningkatan kualitas hidup masyarakat dan pemerataan akses terhadap pelayanan dasar	Angka Partisipasi Murni (APM) Jenjang SMK	16.91 %		160,000,000	16.91 %		40,000,000	DINAS PENDIDIKAN DAN KEBUDAYAAN

KODE	URUSAN/ BIDANG URUSAN PEMERINTAHAN DAERAH DAN POGRAM/KEGIATAN/SUB KEGIATAN					PRIORITAS		INDIKATOR KINERJA HASIL/KELUARAN TOLOK UKUR	SEBELUM PERUBAHAN			SESUDAH PERUBAHAN			PERANGKAT DAERAH PENANGGUNGJAWAB
						NASIONAL	DAERAH		TARGET	LOKASI	PAGU INDIKATIF (Rp)	TARGET	LOKASI	PAGU INDIKATIF (Rp)	
1	2					3	4	5	6	7	8	9	10	11	12
1	01	02	1	31	Pengadaan Perlengkapan Peserta Didik	Meningkatkan Sumber Daya Manusia Yang Berkualitas Dan Berdaya Saing	1. Peningkatan kualitas hidup masyarakat dan pemerataan akses terhadap pelayanan dasar	Jumlah Perlengkapan Peserta Didik yang Tersedia	100 Paket		50,000,000	100 Paket			DINAS PENDIDIKAN DAN KEBUDAYAAN
1	01	02	1	37	Penyediaan Biaya Personil Peserta Didik Sekolah Menengah Kejuruan	Meningkatkan Sumber Daya Manusia Yang Berkualitas Dan Berdaya Saing	1. Peningkatan kualitas hidup masyarakat dan pemerataan akses terhadap pelayanan dasar	Jumlah Peserta Didik Sekolah Menengah Kejuruan yang Menerima Biaya Personil Peserta Didik	50 Peserta didik		50,000,000	50 Peserta didik		40,000,000	DINAS PENDIDIKAN DAN KEBUDAYAAN
1	01	02	1	40	Penyiapan dan Tindak Lanjut Evaluasi Satuan Pendidikan Menengah Kejuruan	Meningkatkan Sumber Daya Manusia Yang Berkualitas Dan Berdaya Saing	1. Peningkatan kualitas hidup masyarakat dan pemerataan akses terhadap pelayanan dasar	Jumlah Satuan Pendidikan Menengah Kejuruan yang Siap Dievaluasi dan Melaksanakan Rekomendasi	23 Satuan Pendidikan		30,000,000	23 Satuan Pendidikan			DINAS PENDIDIKAN DAN KEBUDAYAAN
1	01	02	1	47	Peningkatan Kapasitas Pengelolaan Dana BOS Sekolah Menengah Kejuruan	Meningkatkan Sumber Daya Manusia Yang Berkualitas Dan Berdaya Saing	1. Peningkatan kualitas hidup masyarakat dan pemerataan akses terhadap pelayanan dasar	Jumlah Tenaga Pengelola yang Meningkat Kapasitasnya dalam Pengelolaan Dana BOS Sekolah Menengah Kejuruan	23 Orang		30,000,000	23 Orang			DINAS PENDIDIKAN DAN KEBUDAYAAN
1	01	02	1		Pengelolaan Pendidikan Khusus	Meningkatkan Sumber Daya Manusia Yang Berkualitas Dan Berdaya Saing	1. Peningkatan kualitas hidup masyarakat dan pemerataan akses terhadap pelayanan dasar	"Angka Partisipasi Kasar (APK) Pendidikan Khusus SLB	88 %		60,000,000	88 %			DINAS PENDIDIKAN DAN KEBUDAYAAN
1	01	02	1	38	Pengadaan Perlengkapan Peserta Didik	Meningkatkan Sumber Daya Manusia Yang Berkualitas Dan Berdaya Saing	1. Peningkatan kualitas hidup masyarakat dan pemerataan akses terhadap pelayanan dasar	Jumlah Perlengkapan Peserta Didik yang Tersedia	60 Paket		30,000,000	60 Paket			DINAS PENDIDIKAN DAN KEBUDAYAAN
1	01	02	1	44	Penyediaan Biaya Personil Peserta Didik Pendidikan Khusus	Meningkatkan Sumber Daya Manusia Yang Berkualitas Dan Berdaya Saing	1. Peningkatan kualitas hidup masyarakat dan pemerataan akses terhadap pelayanan dasar	Jumlah Peserta Didik Pendidikan Khusus yang Menerima Biaya Personil Peserta Didik	30 Peserta Didik		30,000,000	30 Peserta Didik			DINAS PENDIDIKAN DAN KEBUDAYAAN

KODE	URUSAN/ BIDANG URUSAN PEMERINTAHAN DAERAH DAN POGRAM/KEGIATAN/SUB KEGIATAN	PRIORITAS		INDIKATOR KINERJA HASIL/KELUARAN TOLOK UKUR	SEBELUM PERUBAHAN			SESUDAH PERUBAHAN			PERANGKAT DAERAH PENANGGUNGJAWAB
		NASIONAL	DAERAH		TARGET	LOKASI	PAGU INDIKATIF (Rp)	TARGET	LOKASI	PAGU INDIKATIF (Rp)	
1	2	3	4	5	6	7	8	9	10	11	12
1	URUSAN PEMERINTAHAN BIDANG PENDIDIKAN	Meningkatkan Sumber Daya Manusia Yang Berkualitas Dan Berdaya Saing	1. Peningkatan kualitas hidup masyarakat dan pemerataan akses terhadap pelayanan dasar				678,500,000			429,920,000	DINAS PENDIDIKAN DAN KEBUDAYAAN
1	PROGRAM PENUNJANG URUSAN PEMERINTAHAN DAERAH PROVINSI	Meningkatkan Sumber Daya Manusia Yang Berkualitas Dan Berdaya Saing	1. Peningkatan kualitas hidup masyarakat dan pemerataan akses terhadap pelayanan dasar	Persentase Cakupan Program Penunjang Urusan Pemerintah Daerah Provinsi	100 %		178,500,000	100 %		173,115,000	DINAS PENDIDIKAN DAN KEBUDAYAAN
1	Administrasi Keuangan Perangkat Daerah	Meningkatkan Sumber Daya Manusia Yang Berkualitas Dan Berdaya Saing	1. Peningkatan kualitas hidup masyarakat dan pemerataan akses terhadap pelayanan dasar	Persentase Cakupan Kegiatan Administrasi Keuangan Perangkat Daerah	100 %		60,000,000	100 %		25,080,000	DINAS PENDIDIKAN DAN KEBUDAYAAN
1	Penyediaan Administrasi Pelaksanaan Tugas ASN	Meningkatkan Sumber Daya Manusia Yang Berkualitas Dan Berdaya Saing	1. Peningkatan kualitas hidup masyarakat dan pemerataan akses terhadap pelayanan dasar	Jumlah Dokumen Hasil Penyediaan Administrasi Pelaksanaan Tugas ASN	1 Dokumen		60,000,000	1 Dokumen		25,080,000	DINAS PENDIDIKAN DAN KEBUDAYAAN
1	Administrasi Umum Perangkat Daerah	Meningkatkan Sumber Daya Manusia Yang Berkualitas Dan Berdaya Saing	1. Peningkatan kualitas hidup masyarakat dan pemerataan akses terhadap pelayanan dasar	Persentase Cakupan Kegiatan Administrasi Umum Perangkat Daerah	100 %		114,000,000	100 %		146,135,000	DINAS PENDIDIKAN DAN KEBUDAYAAN
1	Penyediaan Komponen Instalasi Listrik/Penerangan Bangunan Kantor	Meningkatkan Sumber Daya Manusia Yang Berkualitas Dan Berdaya Saing	1. Peningkatan kualitas hidup masyarakat dan pemerataan akses terhadap pelayanan dasar	Jumlah Paket Komponen Instalasi Listrik/Penerangan Bangunan Kantor yang Disediakan	1 Paket		30,000,000	1 Paket			DINAS PENDIDIKAN DAN KEBUDAYAAN
1	Penyediaan Bahan Logistik Kantor	Meningkatkan Sumber Daya Manusia Yang Berkualitas Dan Berdaya Saing	1. Peningkatan kualitas hidup masyarakat dan pemerataan akses terhadap pelayanan dasar	Jumlah Paket Bahan Logistik Kantor yang Disediakan	1 Paket		10,000,000	1 Paket		64,068,000	DINAS PENDIDIKAN DAN KEBUDAYAAN

KODE	URUSAN/ BIDANG URUSAN PEMERINTAHAN DAERAH DAN PROGRAM/KEGIATAN/SUB KEGIATAN	PRIORITAS		INDIKATOR KINERJA HASIL/KELUARAN TOLOK UKUR	SEBELUM PERUBAHAN			SESUDAH PERUBAHAN			PERANGKAT DAERAH PENANGGUNGJAWAB				
		NASIONAL	DAERAH		TARGET	LOKASI	PAGU INDIKATIF (Rp)	TARGET	LOKASI	PAGU INDIKATIF (Rp)					
1	2	3	4	5	6	7	8	9	10	11	12				
1	01	01	1	05	Penyediaan Barang Cetak dan Penggandaan	Meningkatkan Sumber Daya Manusia Yang Berkualitas Dan Berdaya Saing	1. Peningkatan kualitas hidup masyarakat dan pemerataan akses terhadap pelayanan dasar	Jumlah Paket Barang Cetakan dan Penggandaan yang Disediakan	1 Paket		10,000,000	1 Paket		5,820,000	DINAS PENDIDIKAN DAN KEBUDAYAAN
1	01	01	1	06	Penyediaan Bahan Bacaan dan Peraturan Perundang- Undangan	Meningkatkan Sumber Daya Manusia Yang Berkualitas Dan Berdaya Saing	1. Peningkatan kualitas hidup masyarakat dan pemerataan akses terhadap pelayanan dasar	Jumlah Dokumen Bahan Bacaan dan Peraturan Perundang- Undangan yang Disediakan	1 Dokumen		2,000,000	1 Dokumen			DINAS PENDIDIKAN DAN KEBUDAYAAN
1	01	01	1	08	Fasilitasi Kunjungan Tamu	Meningkatkan Sumber Daya Manusia Yang Berkualitas Dan Berdaya Saing	1. Peningkatan kualitas hidup masyarakat dan pemerataan akses terhadap pelayanan dasar	Jumlah Laporan Fasilitasi Kunjungan Tamu	1 Laporan		2,000,000	1 Laporan			DINAS PENDIDIKAN DAN KEBUDAYAAN
1	01	01	1	09	Penyelenggaraan Rapat Koordinasi dan Konsultasi SKPD	Meningkatkan Sumber Daya Manusia Yang Berkualitas Dan Berdaya Saing	1. Peningkatan kualitas hidup masyarakat dan pemerataan akses terhadap pelayanan dasar	Jumlah Laporan Penyelenggaraan Rapat Koordinasi dan Konsultasi SKPD	1 Laporan		60,000,000	1 Laporan		76,247,000	DINAS PENDIDIKAN DAN KEBUDAYAAN
1	01	01	1		Penyediaan Jasa Penunjang Urusan Pemerintahan Daerah	Meningkatkan Sumber Daya Manusia Yang Berkualitas Dan Berdaya Saing	1. Peningkatan kualitas hidup masyarakat dan pemerataan akses terhadap pelayanan dasar	Persentase Cakupan Kegiatan Penyediaan Jasa Penunjang Urusan Pemerintahan Daerah	100 %		4,500,000	100 %		1,900,000	DINAS PENDIDIKAN DAN KEBUDAYAAN
1	01	01	1	01	Penyediaan Jasa Surat Menyurat	Meningkatkan Sumber Daya Manusia Yang Berkualitas Dan Berdaya Saing	1. Peningkatan kualitas hidup masyarakat dan pemerataan akses terhadap pelayanan dasar	Jumlah Laporan Penyediaan Jasa Surat Menyurat	0 Laporan		2,500,000	0 Laporan		1,900,000	DINAS PENDIDIKAN DAN KEBUDAYAAN
1	01	01	1	02	Penyediaan Jasa Komunikasi, Sumber Daya Air dan Listrik	Meningkatkan Sumber Daya Manusia Yang Berkualitas Dan Berdaya Saing	1. Peningkatan kualitas hidup masyarakat dan pemerataan akses terhadap pelayanan dasar	Jumlah Laporan Penyediaan Jasa Komunikasi, Sumber Daya Air dan Listrik yang Disediakan	1 Laporan		2,000,000	1 Laporan			DINAS PENDIDIKAN DAN KEBUDAYAAN

KODE	URUSAN/ BIDANG URUSAN PEMERINTAHAN DAERAH DAN POGRAM/KEGIATAN/SUB KEGIATAN				PRIORITAS		INDIKATOR KINERJA HASIL/KELUARAN TOLOK UKUR	SEBELUM PERUBAHAN			SESUDAH PERUBAHAN			PERANGKAT DAERAH PENANGGUNGJAWAB	
					NASIONAL	DAERAH		TARGET	LOKASI	PAGU INDIKATIF (Rp)	TARGET	LOKASI	PAGU INDIKATIF (Rp)		
1	2				3	4	5	6	7	8	9	10	11	12	
1	01	02			PROGRAM PENGELOLAAN PENDIDIKAN	Meningkatkan Sumber Daya Manusia Yang Berkualitas Dan Berdaya Saing	1. Peningkatan kualitas hidup masyarakat dan pemerataan akses terhadap pelayanan dasar	Angka Partisipasi Murni (APM) SMA/SMK/Paket C	90 %		500,000,000	90 %		256,805,000	DINAS PENDIDIKAN DAN KEBUDAYAAN
1	01	02	1		Pengelolaan Pendidikan Sekolah Menengah Atas	Meningkatkan Sumber Daya Manusia Yang Berkualitas Dan Berdaya Saing	1. Peningkatan kualitas hidup masyarakat dan pemerataan akses terhadap pelayanan dasar	Angka Partisipasi Murni (APM) Jenjang SMA	47.71 %		280,000,000	47.71 %		236,805,000	DINAS PENDIDIKAN DAN KEBUDAYAAN
1	01	02	1	39	Pengadaan Perlengkapan Peserta Didik	Meningkatkan Sumber Daya Manusia Yang Berkualitas Dan Berdaya Saing	1. Peningkatan kualitas hidup masyarakat dan pemerataan akses terhadap pelayanan dasar	Jumlah Perlengkapan Peserta Didik yang Tersedia	1 Paket		100,000,000	1 Paket			DINAS PENDIDIKAN DAN KEBUDAYAAN
1	01	02	1	45	Penyediaan Biaya Personil Peserta Didik Sekolah Menengah Atas	Meningkatkan Sumber Daya Manusia Yang Berkualitas Dan Berdaya Saing	1. Peningkatan kualitas hidup masyarakat dan pemerataan akses terhadap pelayanan dasar	Jumlah Peserta Didik Sekolah Menengah Atas yang Menerima Biaya Personil Peserta Didik	100 Peserta didik		100,000,000	100 Peserta didik		30,000,000	DINAS PENDIDIKAN DAN KEBUDAYAAN
1	01	02	1	48	Penyiapan dan Tindak Lanjut Evaluasi Satuan Pendidikan Menengah Atas	Meningkatkan Sumber Daya Manusia Yang Berkualitas Dan Berdaya Saing	1. Peningkatan kualitas hidup masyarakat dan pemerataan akses terhadap pelayanan dasar	Jumlah Satuan Pendidikan Menengah Atas yang Siap Dievaluasi dan Melaksanakan Rekomendasi	10 Satuan Pendidikan		50,000,000	10 Satuan Pendidikan		206,805,000	DINAS PENDIDIKAN DAN KEBUDAYAAN
1	01	02	1	54	Peningkatan Kapasitas Pengelolaan Dana BOS Sekolah Menengah Atas	Meningkatkan Sumber Daya Manusia Yang Berkualitas Dan Berdaya Saing	1. Peningkatan kualitas hidup masyarakat dan pemerataan akses terhadap pelayanan dasar	Jumlah Tenaga Pengelola yang Meningkat Kapasitasnya dalam Pengelolaan Dana BOS Sekolah Menengah Atas	10 Orang		30,000,000	10 Orang			DINAS PENDIDIKAN DAN KEBUDAYAAN
1	01	02	1		Pengelolaan Pendidikan Sekolah Menengah Kejuruan	Meningkatkan Sumber Daya Manusia Yang Berkualitas Dan Berdaya Saing	1. Peningkatan kualitas hidup masyarakat dan pemerataan akses terhadap pelayanan dasar	Angka Partisipasi Murni (APM) Jenjang SMK	16.91 %		160,000,000	16.91 %		20,000,000	DINAS PENDIDIKAN DAN KEBUDAYAAN

KODE	URUSAN/ BIDANG URUSAN PEMERINTAHAN DAERAH DAN POGRAM/KEGIATAN/SUB KEGIATAN					PRIORITAS		INDIKATOR KINERJA HASIL/KELUARAN TOLOK UKUR	SEBELUM PERUBAHAN			SESUDAH PERUBAHAN			PERANGKAT DAERAH PENANGGUNGJAWAB
						NASIONAL	DAERAH		TARGET	LOKASI	PAGU INDIKATIF (Rp)	TARGET	LOKASI	PAGU INDIKATIF (Rp)	
1	2					3	4	5	6	7	8	9	10	11	12
1	01	02	1	31	Pengadaan Perlengkapan Peserta Didik	Meningkatkan Sumber Daya Manusia Yang Berkualitas Dan Berdaya Saing	1. Peningkatan kualitas hidup masyarakat dan pemerataan akses terhadap pelayanan dasar	Jumlah Perlengkapan Peserta Didik yang Tersedia	100 Paket		50,000,000	100 Paket			DINAS PENDIDIKAN DAN KEBUDAYAAN
1	01	02	1	37	Penyediaan Biaya Personil Peserta Didik Sekolah Menengah Kejuruan	Meningkatkan Sumber Daya Manusia Yang Berkualitas Dan Berdaya Saing	1. Peningkatan kualitas hidup masyarakat dan pemerataan akses terhadap pelayanan dasar	Jumlah Peserta Didik Sekolah Menengah Kejuruan yang Menerima Biaya Personil Peserta Didik	50 Peserta didik		50,000,000	50 Peserta didik		20,000,000	DINAS PENDIDIKAN DAN KEBUDAYAAN
1	01	02	1	40	Penyiapan dan Tindak Lanjut Evaluasi Satuan Pendidikan Menengah Kejuruan	Meningkatkan Sumber Daya Manusia Yang Berkualitas Dan Berdaya Saing	1. Peningkatan kualitas hidup masyarakat dan pemerataan akses terhadap pelayanan dasar	Jumlah Satuan Pendidikan Menengah Kejuruan yang Siap Dievaluasi dan Melaksanakan Rekomendasi	5 Satuan Pendidikan		30,000,000	5 Satuan Pendidikan			DINAS PENDIDIKAN DAN KEBUDAYAAN
1	01	02	1	47	Peningkatan Kapasitas Pengelolaan Dana BOS Sekolah Menengah Kejuruan	Meningkatkan Sumber Daya Manusia Yang Berkualitas Dan Berdaya Saing	1. Peningkatan kualitas hidup masyarakat dan pemerataan akses terhadap pelayanan dasar	Jumlah Tenaga Pengelola yang Meningkat Kapasitasnya dalam Pengelolaan Dana BOS Sekolah Menengah Kejuruan	5 Orang		30,000,000	5 Orang			DINAS PENDIDIKAN DAN KEBUDAYAAN
1	01	02	1		Pengelolaan Pendidikan Khusus	Meningkatkan Sumber Daya Manusia Yang Berkualitas Dan Berdaya Saing	1. Peningkatan kualitas hidup masyarakat dan pemerataan akses terhadap pelayanan dasar	"Angka Partisipasi Kasar (APK) Pendidikan Khusus SLB	88 %		60,000,000	88 %			DINAS PENDIDIKAN DAN KEBUDAYAAN
1	01	02	1	38	Pengadaan Perlengkapan Peserta Didik	Meningkatkan Sumber Daya Manusia Yang Berkualitas Dan Berdaya Saing	1. Peningkatan kualitas hidup masyarakat dan pemerataan akses terhadap pelayanan dasar	Jumlah Perlengkapan Peserta Didik yang Tersedia	60 Paket		30,000,000	60 Paket			DINAS PENDIDIKAN DAN KEBUDAYAAN
1	01	02	1	44	Penyediaan Biaya Personil Peserta Didik Pendidikan Khusus	Meningkatkan Sumber Daya Manusia Yang Berkualitas Dan Berdaya Saing	1. Peningkatan kualitas hidup masyarakat dan pemerataan akses terhadap pelayanan dasar	Jumlah Peserta Didik Pendidikan Khusus yang Menerima Biaya Personil Peserta Didik	30 Peserta Didik		30,000,000	30 Peserta Didik			DINAS PENDIDIKAN DAN KEBUDAYAAN

KODE	URUSAN/ BIDANG URUSAN PEMERINTAHAN DAERAH DAN POGRAM/KEGIATAN/SUB KEGIATAN				PRIORITAS		INDIKATOR KINERJA HASIL/KELUARAN TOLOK UKUR	SEBELUM PERUBAHAN			SESUDAH PERUBAHAN			PERANGKAT DAERAH PENANGGUNGJAWAB
					NASIONAL	DAERAH		TARGET	LOKASI	PAGU INDIKATIF (Rp)	TARGET	LOKASI	PAGU INDIKATIF (Rp)	
1	2				3	4	5	6	7	8	9	10	11	12
1	01				URUSAN PEMERINTAHAN BIDANG PENDIDIKAN	Meningkatkan Sumber Daya Manusia Yang Berkualitas Dan Berdaya Saing	1. Peningkatan kualitas hidup masyarakat dan pemerataan akses terhadap pelayanan dasar			678,500,000			976,282,600	DINAS PENDIDIKAN DAN KEBUDAYAAN
1	01	01			PROGRAM PENUNJANG URUSAN PEMERINTAHAN DAERAH PROVINSI	Meningkatkan Sumber Daya Manusia Yang Berkualitas Dan Berdaya Saing	1. Peningkatan kualitas hidup masyarakat dan pemerataan akses terhadap pelayanan dasar			178,500,000			976,282,600	DINAS PENDIDIKAN DAN KEBUDAYAAN
1	01	01	1		Administrasi Keuangan Perangkat Daerah	Meningkatkan Sumber Daya Manusia Yang Berkualitas Dan Berdaya Saing	1. Peningkatan kualitas hidup masyarakat dan pemerataan akses terhadap pelayanan dasar			60,000,000			25,080,000	DINAS PENDIDIKAN DAN KEBUDAYAAN
1	01	01	1	02	Penyediaan Administrasi Pelaksanaan Tugas ASN	Meningkatkan Sumber Daya Manusia Yang Berkualitas Dan Berdaya Saing	1. Peningkatan kualitas hidup masyarakat dan pemerataan akses terhadap pelayanan dasar	Jumlah Dokumen Hasil Penyediaan Administrasi Pelaksanaan Tugas ASN	1 Dokumen	60,000,000	1 Dokumen		25,080,000	DINAS PENDIDIKAN DAN KEBUDAYAAN
1	01	01	1		Administrasi Umum Perangkat Daerah	Meningkatkan Sumber Daya Manusia Yang Berkualitas Dan Berdaya Saing	1. Peningkatan kualitas hidup masyarakat dan pemerataan akses terhadap pelayanan dasar	Persentase Cakupan Kegiatan Administrasi Umum Perangkat Daerah	100 %	114,000,000	100 %		930,858,600	DINAS PENDIDIKAN DAN KEBUDAYAAN
1	01	01	1	01	Penyediaan Komponen Instalasi Listrik/Penerangan Bangunan Kantor	Meningkatkan Sumber Daya Manusia Yang Berkualitas Dan Berdaya Saing	1. Peningkatan kualitas hidup masyarakat dan pemerataan akses terhadap pelayanan dasar	Jumlah Paket Komponen Instalasi Listrik/Penerangan Bangunan Kantor yang Disediakan	1 Paket	30,000,000	1 Paket			DINAS PENDIDIKAN DAN KEBUDAYAAN
1	01	01	1	04	Penyediaan Bahan Logistik Kantor	Meningkatkan Sumber Daya Manusia Yang Berkualitas Dan Berdaya Saing	1. Peningkatan kualitas hidup masyarakat dan pemerataan akses terhadap pelayanan dasar	Jumlah Paket Bahan Logistik Kantor yang Disediakan	1 Paket	10,000,000	1 Paket		265,877,600	DINAS PENDIDIKAN DAN KEBUDAYAAN

KODE	URUSAN/ BIDANG URUSAN PEMERINTAHAN DAERAH DAN POGRAM/KEGIATAN/SUB KEGIATAN				PRIORITAS		INDIKATOR KINERJA HASIL/KELUARAN TOLOK UKUR	SEBELUM PERUBAHAN			SESUDAH PERUBAHAN			PERANGKAT DAERAH PENANGGUNGJAWAB	
					NASIONAL	DAERAH		TARGET	LOKASI	PAGU INDIKATIF (Rp)	TARGET	LOKASI	PAGU INDIKATIF (Rp)		
1	2				3	4	5	6	7	8	9	10	11	12	
1	01	01	1	05	Penyediaan Barang Cetak dan Penggandaan	Meningkatkan Sumber Daya Manusia Yang Berkualitas Dan Berdaya Saing	1. Peningkatan kualitas hidup masyarakat dan pemerataan akses terhadap pelayanan dasar	Jumlah Paket Barang Cetak dan Penggandaan yang Disediakan	1 Paket		10,000,000	1 Paket		6,660,000	DINAS PENDIDIKAN DAN KEBUDAYAAN
1	01	01	1	06	Penyediaan Bahan Bacaan dan Peraturan Perundang-Undangan	Meningkatkan Sumber Daya Manusia Yang Berkualitas Dan Berdaya Saing	1. Peningkatan kualitas hidup masyarakat dan pemerataan akses terhadap pelayanan dasar	Jumlah Dokumen Bahan Bacaan dan Peraturan Perundang-Undangan yang Disediakan	1 Dokumen		2,000,000	1 Dokumen			DINAS PENDIDIKAN DAN KEBUDAYAAN
1	01	01	1	08	Fasilitasi Kunjungan Tamu	Meningkatkan Sumber Daya Manusia Yang Berkualitas Dan Berdaya Saing	1. Peningkatan kualitas hidup masyarakat dan pemerataan akses terhadap pelayanan dasar	Jumlah Laporan Fasilitasi Kunjungan Tamu	1 Laporan		2,000,000	1 Laporan			DINAS PENDIDIKAN DAN KEBUDAYAAN
1	01	01	1	09	Penyelenggaraan Rapat Koordinasi dan Konsultasi SKPD	Meningkatkan Sumber Daya Manusia Yang Berkualitas Dan Berdaya Saing	1. Peningkatan kualitas hidup masyarakat dan pemerataan akses terhadap pelayanan dasar	Jumlah Laporan Penyelenggaraan Rapat Koordinasi dan Konsultasi SKPD	1 Laporan		60,000,000	1 Laporan		658,321,000	DINAS PENDIDIKAN DAN KEBUDAYAAN
1	01	01	1		Penyediaan Jasa Penunjang Urusan Pemerintahan Daerah	Meningkatkan Sumber Daya Manusia Yang Berkualitas Dan Berdaya Saing	1. Peningkatan kualitas hidup masyarakat dan pemerataan akses terhadap pelayanan dasar	Persentase Cakupan Kegiatan Penyediaan Jasa Penunjang Urusan Pemerintahan Daerah	100 %		4,500,000	100 %		20,344,000	DINAS PENDIDIKAN DAN KEBUDAYAAN
1	01	01	1	01	Penyediaan Jasa Surat Menyurat	Meningkatkan Sumber Daya Manusia Yang Berkualitas Dan Berdaya Saing	1. Peningkatan kualitas hidup masyarakat dan pemerataan akses terhadap pelayanan dasar	Jumlah Laporan Penyediaan Jasa Surat Menyurat	1 Laporan		2,500,000	1 Laporan		4,000,000	DINAS PENDIDIKAN DAN KEBUDAYAAN
1	01	01	1	02	Penyediaan Jasa Komunikasi, Sumber Daya Air dan Listrik	Meningkatkan Sumber Daya Manusia Yang Berkualitas Dan Berdaya Saing	1. Peningkatan kualitas hidup masyarakat dan pemerataan akses terhadap pelayanan dasar	Jumlah Laporan Penyediaan Jasa Komunikasi, Sumber Daya Air dan Listrik yang Disediakan Jumlah Laporan Penyediaan Jasa Komunikasi, Sumber Daya Air dan Listrik yang Disediakan	0 Laporan 1 Laporan		2,000,000	0 Laporan 1 Laporan		16,344,000	DINAS PENDIDIKAN DAN KEBUDAYAAN

KODE	URUSAN/ BIDANG URUSAN PEMERINTAHAN DAERAH DAN POGRAM/KEGIATAN/SUB KEGIATAN				PRIORITAS		INDIKATOR KINERJA HASIL/KELUARAN TOLOK UKUR	SEBELUM PERUBAHAN			SESUDAH PERUBAHAN			PERANGKAT DAERAH PENANGGUNGJAWAB	
					NASIONAL	DAERAH		TARGET	LOKASI	PAGU INDIKATIF (Rp)	TARGET	LOKASI	PAGU INDIKATIF (Rp)		
1	2				3	4	5	6	7	8	9	10	11	12	
1	01	02			PROGRAM PENGELOLAAN PENDIDIKAN	Meningkatkan Sumber Daya Manusia Yang Berkualitas Dan Berdaya Saing	1. Peningkatan kualitas hidup masyarakat dan pemerataan akses terhadap pelayanan dasar	Angka Partisipasi Murni (APM) SMA/SMK/Paket C	90 %		500,000,000	90 %			DINAS PENDIDIKAN DAN KEBUDAYAAN
1	01	02	1		Pengelolaan Pendidikan Sekolah Menengah Atas	Meningkatkan Sumber Daya Manusia Yang Berkualitas Dan Berdaya Saing	1. Peningkatan kualitas hidup masyarakat dan pemerataan akses terhadap pelayanan dasar	Angka Partisipasi Murni (APM) Jenjang SMA	44.71 %		280,000,000	44.71 %			DINAS PENDIDIKAN DAN KEBUDAYAAN
1	01	02	1	39	Pengadaan Perlengkapan Peserta Didik	Meningkatkan Sumber Daya Manusia Yang Berkualitas Dan Berdaya Saing	1. Peningkatan kualitas hidup masyarakat dan pemerataan akses terhadap pelayanan dasar	Jumlah Perlengkapan Peserta Didik yang Tersedia	1 Paket		100,000,000	1 Paket			DINAS PENDIDIKAN DAN KEBUDAYAAN
1	01	02	1	45	Penyediaan Biaya Personil Peserta Didik Sekolah Menengah Atas	Meningkatkan Sumber Daya Manusia Yang Berkualitas Dan Berdaya Saing	1. Peningkatan kualitas hidup masyarakat dan pemerataan akses terhadap pelayanan dasar	Jumlah Peserta Didik Sekolah Menengah Atas yang Menerima Biaya Personil Peserta Didik	100 Peserta didik		100,000,000	100 Peserta didik			DINAS PENDIDIKAN DAN KEBUDAYAAN
1	01	02	1	48	Penyiapan dan Tindak Lanjut Evaluasi Satuan Pendidikan Menengah Atas	Meningkatkan Sumber Daya Manusia Yang Berkualitas Dan Berdaya Saing	1. Peningkatan kualitas hidup masyarakat dan pemerataan akses terhadap pelayanan dasar	Jumlah Satuan Pendidikan Menengah Atas yang Siap Dievaluasi dan Melaksanakan Rekomendasi	15 Satuan Pendidikan		50,000,000	15 Satuan Pendidikan			DINAS PENDIDIKAN DAN KEBUDAYAAN
1	01	02	1	54	Peningkatan Kapasitas Pengelolaan Dana BOS Sekolah Menengah Atas	Meningkatkan Sumber Daya Manusia Yang Berkualitas Dan Berdaya Saing	1. Peningkatan kualitas hidup masyarakat dan pemerataan akses terhadap pelayanan dasar	Jumlah Tenaga Pengelola yang Meningkat Kapasitasnya dalam Pengelolaan Dana BOS Sekolah Menengah Atas	10 Orang		30,000,000	10 Orang			DINAS PENDIDIKAN DAN KEBUDAYAAN
1	01	02	1		Pengelolaan Pendidikan Sekolah Menengah Kejuruan	Meningkatkan Sumber Daya Manusia Yang Berkualitas Dan Berdaya Saing	1. Peningkatan kualitas hidup masyarakat dan pemerataan akses terhadap pelayanan dasar	Angka Partisipasi Murni (APM) Jenjang SMK	16.91 %		160,000,000	16.91 %			DINAS PENDIDIKAN DAN KEBUDAYAAN

KODE	URUSAN/ BIDANG URUSAN PEMERINTAHAN DAERAH DAN POGRAM/KEGIATAN/SUB KEGIATAN					PRIORITAS		INDIKATOR KINERJA HASIL/KELUARAN TOLOK UKUR	SEBELUM PERUBAHAN			SESUDAH PERUBAHAN			PERANGKAT DAERAH PENANGGUNGJAWAB
						NASIONAL	DAERAH		TARGET	LOKASI	PAGU INDIKATIF (Rp)	TARGET	LOKASI	PAGU INDIKATIF (Rp)	
1	2					3	4	5	6	7	8	9	10	11	12
1	01	02	1	31	Pengadaan Perlengkapan Peserta Didik	Meningkatkan Sumber Daya Manusia Yang Berkualitas Dan Berdaya Saing	1. Peningkatan kualitas hidup masyarakat dan pemerataan akses terhadap pelayanan dasar	Jumlah Perlengkapan Peserta Didik yang Tersedia	100 Paket		50,000,000	100 Paket			DINAS PENDIDIKAN DAN KEBUDAYAAN
1	01	02	1	37	Penyediaan Biaya Personil Peserta Didik Sekolah Menengah Kejuruan	Meningkatkan Sumber Daya Manusia Yang Berkualitas Dan Berdaya Saing	1. Peningkatan kualitas hidup masyarakat dan pemerataan akses terhadap pelayanan dasar	Jumlah Peserta Didik Sekolah Menengah Kejuruan yang Menerima Biaya Personil Peserta Didik	50 Peserta didik	Kab. Konawe Utara, Semua Kecamatan Semua Kelurahan	50,000,000	50 Peserta didik	Kab. Konawe Utara, Semua Kecamatan Semua Kelurahan		DINAS PENDIDIKAN DAN KEBUDAYAAN
1	01	02	1	40	Penyiapan dan Tindak Lanjut Evaluasi Satuan Pendidikan Menengah Kejuruan	Meningkatkan Sumber Daya Manusia Yang Berkualitas Dan Berdaya Saing	1. Peningkatan kualitas hidup masyarakat dan pemerataan akses terhadap pelayanan dasar	Jumlah Satuan Pendidikan Menengah Kejuruan yang Siap Dievaluasi dan Melaksanakan Rekomendasi	16 Satuan Pendidikan	Kab. Konawe Utara, Semua Kecamatan Semua Kelurahan	30,000,000	16 Satuan Pendidikan			DINAS PENDIDIKAN DAN KEBUDAYAAN
1	01	02	1	47	Peningkatan Kapasitas Pengelolaan Dana BOS Sekolah Menengah Kejuruan	Meningkatkan Sumber Daya Manusia Yang Berkualitas Dan Berdaya Saing	1. Peningkatan kualitas hidup masyarakat dan pemerataan akses terhadap pelayanan dasar	Jumlah Tenaga Pengelola yang Meningkat Kapasitasnya dalam Pengelolaan Dana BOS Sekolah Menengah Kejuruan	16 Orang	Kab. Konawe Utara, Semua Kecamatan Semua Kelurahan	30,000,000	16 Orang			DINAS PENDIDIKAN DAN KEBUDAYAAN
1	01	02	1		Pengelolaan Pendidikan Khusus	Meningkatkan Sumber Daya Manusia Yang Berkualitas Dan Berdaya Saing	1. Peningkatan kualitas hidup masyarakat dan pemerataan akses terhadap pelayanan dasar	"Angka Partisipasi Kasar (APK) Pendidikan Khusus SLB	88 %		60,000,000	88 %			DINAS PENDIDIKAN DAN KEBUDAYAAN
1	01	02	1	38	Pengadaan Perlengkapan Peserta Didik	Meningkatkan Sumber Daya Manusia Yang Berkualitas Dan Berdaya Saing	1. Peningkatan kualitas hidup masyarakat dan pemerataan akses terhadap pelayanan dasar	Jumlah Perlengkapan Peserta Didik yang Tersedia	60 Paket		30,000,000	60 Paket			DINAS PENDIDIKAN DAN KEBUDAYAAN
1	01	02	1	44	Penyediaan Biaya Personil Peserta Didik Pendidikan Khusus	Meningkatkan Sumber Daya Manusia Yang Berkualitas Dan Berdaya Saing	1. Peningkatan kualitas hidup masyarakat dan pemerataan akses terhadap pelayanan dasar	Jumlah Peserta Didik Pendidikan Khusus yang Menerima Biaya Personil Peserta Didik	30 Peserta Didik		30,000,000	30 Peserta Didik			DINAS PENDIDIKAN DAN KEBUDAYAAN

KODE	URUSAN/ BIDANG URUSAN PEMERINTAHAN DAERAH DAN POGRAM/KEGIATAN/SUB KEGIATAN				PRIORITAS		INDIKATOR KINERJA HASIL/KELUARAN TOLOK UKUR	SEBELUM PERUBAHAN			SESUDAH PERUBAHAN			PERANGKAT DAERAH PENANGGUNGJAWAB
					NASIONAL	DAERAH		TARGET	LOKASI	PAGU INDIKATIF (Rp)	TARGET	LOKASI	PAGU INDIKATIF (Rp)	
1	2				3	4	5	6	7	8	9	10	11	12
1	01				URUSAN PEMERINTAHAN BIDANG PENDIDIKAN	Meningkatkan Sumber Daya Manusia Yang Berkualitas Dan Berdaya Saing	1. Peningkatan kualitas hidup masyarakat dan pemerataan akses terhadap pelayanan dasar			678,500,000			525,282,000	DINAS PENDIDIKAN DAN KEBUDAYAAN
1	01	01			PROGRAM PENUNJANG URUSAN PEMERINTAHAN DAERAH PROVINSI	Meningkatkan Sumber Daya Manusia Yang Berkualitas Dan Berdaya Saing	1. Peningkatan kualitas hidup masyarakat dan pemerataan akses terhadap pelayanan dasar			178,500,000			99,526,000	DINAS PENDIDIKAN DAN KEBUDAYAAN
1	01	01	1		Administrasi Keuangan Perangkat Daerah	Meningkatkan Sumber Daya Manusia Yang Berkualitas Dan Berdaya Saing	1. Peningkatan kualitas hidup masyarakat dan pemerataan akses terhadap pelayanan dasar			60,000,000			25,080,000	DINAS PENDIDIKAN DAN KEBUDAYAAN
1	01	01	1	02	Penyediaan Administrasi Pelaksanaan Tugas ASN	Meningkatkan Sumber Daya Manusia Yang Berkualitas Dan Berdaya Saing	1. Peningkatan kualitas hidup masyarakat dan pemerataan akses terhadap pelayanan dasar	Jumlah Dokumen Hasil Penyediaan Administrasi Pelaksanaan Tugas ASN	1 Dokumen	60,000,000	1 Dokumen		25,080,000	DINAS PENDIDIKAN DAN KEBUDAYAAN
1	01	01	1		Administrasi Umum Perangkat Daerah	Meningkatkan Sumber Daya Manusia Yang Berkualitas Dan Berdaya Saing	1. Peningkatan kualitas hidup masyarakat dan pemerataan akses terhadap pelayanan dasar	Persentase Cakupan Kegiatan Administrasi Umum Perangkat Daerah	100 %	114,000,000	100 %		63,423,600	DINAS PENDIDIKAN DAN KEBUDAYAAN
1	01	01	1	01	Penyediaan Komponen Instalasi Listrik/Penerangan Bangunan Kantor	Meningkatkan Sumber Daya Manusia Yang Berkualitas Dan Berdaya Saing	1. Peningkatan kualitas hidup masyarakat dan pemerataan akses terhadap pelayanan dasar	Jumlah Paket Komponen Instalasi Listrik/Penerangan Bangunan Kantor yang Disediakan	1 Paket	30,000,000	1 Paket			DINAS PENDIDIKAN DAN KEBUDAYAAN
1	01	01	1	04	Penyediaan Bahan Logistik Kantor	Meningkatkan Sumber Daya Manusia Yang Berkualitas Dan Berdaya Saing	1. Peningkatan kualitas hidup masyarakat dan pemerataan akses terhadap pelayanan dasar	Jumlah Paket Bahan Logistik Kantor yang Disediakan	1 Paket	10,000,000	1 Paket		8,877,600	DINAS PENDIDIKAN DAN KEBUDAYAAN

KODE	URUSAN/ BIDANG URUSAN PEMERINTAHAN DAERAH DAN PROGRAM/KEGIATAN/SUB KEGIATAN				PRIORITAS		INDIKATOR KINERJA HASIL/KELUARAN TOLOK UKUR	SEBELUM PERUBAHAN			SESUDAH PERUBAHAN			PERANGKAT DAERAH PENANGGUNGJAWAB	
					NASIONAL	DAERAH		TARGET	LOKASI	PAGU INDIKATIF (Rp)	TARGET	LOKASI	PAGU INDIKATIF (Rp)		
1	2				3	4	5	6	7	8	9	10	11	12	
1	01	01	1	05	Penyediaan Barang Cetak dan Penggandaan	Meningkatkan Sumber Daya Manusia Yang Berkualitas Dan Berdaya Saing	1. Peningkatan kualitas hidup masyarakat dan pemerataan akses terhadap pelayanan dasar	Jumlah Paket Barang Cetak dan Penggandaan yang Disediakan	1 Paket		10,000,000	1 Paket		5,610,000	DINAS PENDIDIKAN DAN KEBUDAYAAN
1	01	01	1	06	Penyediaan Bahan Bacaan dan Peraturan Perundang-Undangan	Meningkatkan Sumber Daya Manusia Yang Berkualitas Dan Berdaya Saing	1. Peningkatan kualitas hidup masyarakat dan pemerataan akses terhadap pelayanan dasar	Jumlah Dokumen Bahan Bacaan dan Peraturan Perundang-Undangan yang Disediakan	1 Dokumen		2,000,000	1 Dokumen			DINAS PENDIDIKAN DAN KEBUDAYAAN
1	01	01	1	08	Fasilitasi Kunjungan Tamu	Meningkatkan Sumber Daya Manusia Yang Berkualitas Dan Berdaya Saing	1. Peningkatan kualitas hidup masyarakat dan pemerataan akses terhadap pelayanan dasar	Jumlah Laporan Fasilitasi Kunjungan Tamu	1 Laporan		2,000,000	1 Laporan			DINAS PENDIDIKAN DAN KEBUDAYAAN
1	01	01	1	09	Penyelenggaraan Rapat Koordinasi dan Konsultasi SKPD	Meningkatkan Sumber Daya Manusia Yang Berkualitas Dan Berdaya Saing	1. Peningkatan kualitas hidup masyarakat dan pemerataan akses terhadap pelayanan dasar	Jumlah Laporan Penyelenggaraan Rapat Koordinasi dan Konsultasi SKPD	1 Laporan		60,000,000	1 Laporan		48,936,000	DINAS PENDIDIKAN DAN KEBUDAYAAN
1	01	01	1		Penyediaan Jasa Penunjang Urusan Pemerintahan Daerah	Meningkatkan Sumber Daya Manusia Yang Berkualitas Dan Berdaya Saing	1. Peningkatan kualitas hidup masyarakat dan pemerataan akses terhadap pelayanan dasar	Persentase Cakupan Kegiatan Penyediaan Jasa Penunjang Urusan Pemerintahan Daerah	100 %		4,500,000	100 %		11,022,400	DINAS PENDIDIKAN DAN KEBUDAYAAN
1	01	01	1	01	Penyediaan Jasa Surat Menyurat	Meningkatkan Sumber Daya Manusia Yang Berkualitas Dan Berdaya Saing	1. Peningkatan kualitas hidup masyarakat dan pemerataan akses terhadap pelayanan dasar	Jumlah Laporan Penyediaan Jasa Surat Menyurat	1 Laporan		2,500,000	1 Laporan		2,500,000	DINAS PENDIDIKAN DAN KEBUDAYAAN
1	01	01	1	02	Penyediaan Jasa Komunikasi, Sumber Daya Air dan Listrik	Meningkatkan Sumber Daya Manusia Yang Berkualitas Dan Berdaya Saing	1. Peningkatan kualitas hidup masyarakat dan pemerataan akses terhadap pelayanan dasar	Jumlah Laporan Penyediaan Jasa Komunikasi, Sumber Daya Air dan Listrik yang Disediakan	1 Laporan		2,000,000	1 Laporan		8,522,400	DINAS PENDIDIKAN DAN KEBUDAYAAN

KODE	URUSAN/ BIDANG URUSAN PEMERINTAHAN DAERAH DAN POGRAM/KEGIATAN/SUB KEGIATAN				PRIORITAS		INDIKATOR KINERJA HASIL/KELUARAN TOLOK UKUR	SEBELUM PERUBAHAN			SESUDAH PERUBAHAN			PERANGKAT DAERAH PENANGGUNGJAWAB	
					NASIONAL	DAERAH		TARGET	LOKASI	PAGU INDIKATIF (Rp)	TARGET	LOKASI	PAGU INDIKATIF (Rp)		
1	2				3	4	5	6	7	8	9	10	11	12	
1	01	02			PROGRAM PENGELOLAAN PENDIDIKAN	Meningkatkan Sumber Daya Manusia Yang Berkualitas Dan Berdaya Saing	1. Peningkatan kualitas hidup masyarakat dan pemerataan akses terhadap pelayanan dasar	Angka Partisipasi Murni (APM) SMA/SMK/Paket C	100 %		500,000,000	100 %		425,756,000	DINAS PENDIDIKAN DAN KEBUDAYAAN
1	01	02	1		Pengelolaan Pendidikan Sekolah Menengah Atas	Meningkatkan Sumber Daya Manusia Yang Berkualitas Dan Berdaya Saing	1. Peningkatan kualitas hidup masyarakat dan pemerataan akses terhadap pelayanan dasar	Angka Partisipasi Murni (APM) Jenjang SMA	44.71 %		280,000,000	44.71 %		325,756,000	DINAS PENDIDIKAN DAN KEBUDAYAAN
1	01	02	1	39	Pengadaan Perlengkapan Peserta Didik	Meningkatkan Sumber Daya Manusia Yang Berkualitas Dan Berdaya Saing	1. Peningkatan kualitas hidup masyarakat dan pemerataan akses terhadap pelayanan dasar	Jumlah Perlengkapan Peserta Didik yang Tersedia	1 Paket		100,000,000	1 Paket			DINAS PENDIDIKAN DAN KEBUDAYAAN
1	01	02	1	45	Penyediaan Biaya Personil Peserta Didik Sekolah Menengah Atas	Meningkatkan Sumber Daya Manusia Yang Berkualitas Dan Berdaya Saing	1. Peningkatan kualitas hidup masyarakat dan pemerataan akses terhadap pelayanan dasar	Jumlah Peserta Didik Sekolah Menengah Atas yang Menerima Biaya Personil Peserta	100 Peserta didik		100,000,000	100 Peserta didik		100,000,000	DINAS PENDIDIKAN DAN KEBUDAYAAN
1	01	02	1	48	Penyiapan dan Tindak Lanjut Evaluasi Satuan Pendidikan Menengah Atas	Meningkatkan Sumber Daya Manusia Yang Berkualitas Dan Berdaya Saing	1. Peningkatan kualitas hidup masyarakat dan pemerataan akses terhadap pelayanan dasar	Jumlah Satuan Pendidikan Menengah Atas yang Siap Dievaluasi dan Melaksanakan Rekomendasi	8 Satuan Pendidikan		50,000,000	8 Satuan Pendidikan		225,756,000	DINAS PENDIDIKAN DAN KEBUDAYAAN
1	01	02	1	54	Peningkatan Kapasitas Pengelolaan Dana BOS Sekolah Menengah Atas	Meningkatkan Sumber Daya Manusia Yang Berkualitas Dan Berdaya Saing	1. Peningkatan kualitas hidup masyarakat dan pemerataan akses terhadap pelayanan dasar	Jumlah Tenaga Pengelola yang Meningkat Kapasitasnya dalam Pengelolaan Dana BOS Sekolah Menengah Atas	10 Orang		30,000,000	10 Orang			DINAS PENDIDIKAN DAN KEBUDAYAAN
1	01	02	1		Pengelolaan Pendidikan Sekolah Menengah Kejuruan	Meningkatkan Sumber Daya Manusia Yang Berkualitas Dan Berdaya Saing	1. Peningkatan kualitas hidup masyarakat dan pemerataan akses terhadap pelayanan dasar	Angka Partisipasi Murni (APM) Jenjang SMK	16.91 %		160,000,000	16.91 %		100,000,000	DINAS PENDIDIKAN DAN KEBUDAYAAN

KODE	URUSAN/ BIDANG URUSAN PEMERINTAHAN DAERAH DAN POGRAM/KEGIATAN/SUB KEGIATAN					PRIORITAS		INDIKATOR KINERJA HASIL/KELUARAN TOLOK UKUR	SEBELUM PERUBAHAN			SESUDAH PERUBAHAN			PERANGKAT DAERAH PENANGGUNGJAWAB
						NASIONAL	DAERAH		TARGET	LOKASI	PAGU INDIKATIF (Rp)	TARGET	LOKASI	PAGU INDIKATIF (Rp)	
1	2					3	4	5	6	7	8	9	10	11	12
1	01	02	1	31	Pengadaan Perlengkapan Peserta Didik	Meningkatkan Sumber Daya Manusia Yang Berkualitas Dan Berdaya Saing	1. Peningkatan kualitas hidup masyarakat dan pemerataan akses terhadap pelayanan dasar	Jumlah Perlengkapan Peserta Didik yang Tersedia	100 Paket		50,000,000	100 Paket			DINAS PENDIDIKAN DAN KEBUDAYAAN
1	01	02	1	37	Penyediaan Biaya Personil Peserta Didik Sekolah Menengah Kejuruan	Meningkatkan Sumber Daya Manusia Yang Berkualitas Dan Berdaya Saing	1. Peningkatan kualitas hidup masyarakat dan pemerataan akses terhadap pelayanan dasar	Jumlah Peserta Didik Sekolah Menengah Kejuruan yang Menerima Biaya Personil Peserta Didik	50 Peserta didik		50,000,000	50 Peserta didik		100,000,000	DINAS PENDIDIKAN DAN KEBUDAYAAN
1	01	02	1	40	Penyiapan dan Tindak Lanjut Evaluasi Satuan Pendidikan Menengah Kejuruan	Meningkatkan Sumber Daya Manusia Yang Berkualitas Dan Berdaya Saing	1. Peningkatan kualitas hidup masyarakat dan pemerataan akses terhadap pelayanan dasar	Jumlah Satuan Pendidikan Menengah Kejuruan yang Siap Dievaluasi dan Melaksanakan Rekomendasi	4 Satuan Pendidikan		30,000,000	4 Satuan Pendidikan			DINAS PENDIDIKAN DAN KEBUDAYAAN
1	01	02	1	47	Peningkatan Kapasitas Pengelolaan Dana BOS Sekolah Menengah Kejuruan	Meningkatkan Sumber Daya Manusia Yang Berkualitas Dan Berdaya Saing	1. Peningkatan kualitas hidup masyarakat dan pemerataan akses terhadap pelayanan dasar	Jumlah Tenaga Pengelola yang Meningkat Kapasitasnya dalam Pengelolaan Dana BOS Sekolah Menengah Kejuruan	4 Orang		30,000,000	4 Orang			DINAS PENDIDIKAN DAN KEBUDAYAAN
1	01	02	1		Pengelolaan Pendidikan Khusus	Meningkatkan Sumber Daya Manusia Yang Berkualitas Dan Berdaya Saing	1. Peningkatan kualitas hidup masyarakat dan pemerataan akses terhadap pelayanan dasar	Angka Partisipasi Kasar (APK) Pendidikan Khusus SLB	88 %		60,000,000	88 %			DINAS PENDIDIKAN DAN KEBUDAYAAN
1	01	02	1	38	Pengadaan Perlengkapan Peserta Didik	Meningkatkan Sumber Daya Manusia Yang Berkualitas Dan Berdaya Saing	1. Peningkatan kualitas hidup masyarakat dan pemerataan akses terhadap pelayanan dasar	Jumlah Perlengkapan Peserta Didik yang Tersedia	60 Paket		30,000,000	60 Paket			DINAS PENDIDIKAN DAN KEBUDAYAAN
1	01	02	1	44	Penyediaan Biaya Personil Peserta Didik Pendidikan Khusus	Meningkatkan Sumber Daya Manusia Yang Berkualitas Dan Berdaya Saing	1. Peningkatan kualitas hidup masyarakat dan pemerataan akses terhadap pelayanan dasar	Jumlah Peserta Didik Pendidikan Khusus yang Menerima Biaya Personil Peserta Didik	30 Peserta Didik		30,000,000	30 Peserta Didik			DINAS PENDIDIKAN DAN KEBUDAYAAN

KODE	URUSAN/ BIDANG URUSAN PEMERINTAHAN DAERAH DAN POGRAM/KEGIATAN/SUB KEGIATAN	PRIORITAS		INDIKATOR KINERJA HASIL/KELUARAN TOLOK UKUR	SEBELUM PERUBAHAN			SESUDAH PERUBAHAN			PERANGKAT DAERAH PENANGGUNGJAWAB
		NASIONAL	DAERAH		TARGET	LOKASI	PAGU INDIKATIF (Rp)	TARGET	LOKASI	PAGU INDIKATIF (Rp)	
1	2	3	4	5	6	7	8	9	10	11	12
1	URUSAN PEMERINTAHAN BIDANG PENDIDIKAN	Meningkatkan Sumber Daya Manusia Yang Berkualitas Dan Berdaya Saing	1. Peningkatan kualitas hidup masyarakat dan pemerataan akses terhadap pelayanan dasar				678,500,000			937,122,800	DINAS PENDIDIKAN DAN KEBUDAYAAN
1	PROGRAM PENUNJANG URUSAN PEMERINTAHAN DAERAH PROVINSI	Meningkatkan Sumber Daya Manusia Yang Berkualitas Dan Berdaya Saing	1. Peningkatan kualitas hidup masyarakat dan pemerataan akses terhadap pelayanan dasar				178,500,000			937,122,800	DINAS PENDIDIKAN DAN KEBUDAYAAN
1	Administrasi Keuangan Perangkat Daerah	Meningkatkan Sumber Daya Manusia Yang Berkualitas Dan Berdaya Saing	1. Peningkatan kualitas hidup masyarakat dan pemerataan akses terhadap pelayanan dasar				60,000,000			25,080,000	DINAS PENDIDIKAN DAN KEBUDAYAAN
1	Penyediaan Administrasi Pelaksanaan Tugas ASN	Meningkatkan Sumber Daya Manusia Yang Berkualitas Dan Berdaya Saing	1. Peningkatan kualitas hidup masyarakat dan pemerataan akses terhadap pelayanan dasar	Jumlah Dokumen Hasil Penyediaan Administrasi Pelaksanaan Tugas ASN	1 Dokumen		60,000,000	1 Dokumen		25,080,000	DINAS PENDIDIKAN DAN KEBUDAYAAN
1	Administrasi Umum Perangkat Daerah	Meningkatkan Sumber Daya Manusia Yang Berkualitas Dan Berdaya Saing	1. Peningkatan kualitas hidup masyarakat dan pemerataan akses terhadap pelayanan dasar	Persentase Cakupan Kegiatan Administrasi Umum Perangkat Daerah	100 %		114,000,000	100 %		901,714,600	DINAS PENDIDIKAN DAN KEBUDAYAAN
1	Penyediaan Komponen Instalasi Listrik/Penerangan Bangunan Kantor	Meningkatkan Sumber Daya Manusia Yang Berkualitas Dan Berdaya Saing	1. Peningkatan kualitas hidup masyarakat dan pemerataan akses terhadap pelayanan dasar	Jumlah Paket Komponen Instalasi Listrik/Penerangan Bangunan Kantor yang Disediakan	1 Paket		30,000,000	1 Paket			DINAS PENDIDIKAN DAN KEBUDAYAAN
1	Penyediaan Bahan Logistik Kantor	Meningkatkan Sumber Daya Manusia Yang Berkualitas Dan Berdaya Saing	1. Peningkatan kualitas hidup masyarakat dan pemerataan akses terhadap pelayanan dasar	Jumlah Paket Bahan Logistik Kantor yang Disediakan	1 Paket		10,000,000	1 Paket		264,077,600	DINAS PENDIDIKAN DAN KEBUDAYAAN

KODE	URUSAN/ BIDANG URUSAN PEMERINTAHAN DAERAH DAN PROGRAM/KEGIATAN/SUB KEGIATAN				PRIORITAS		INDIKATOR KINERJA HASIL/KELUARAN TOLOK UKUR	SEBELUM PERUBAHAN			SESUDAH PERUBAHAN			PERANGKAT DAERAH PENANGGUNGJAWAB	
					NASIONAL	DAERAH		TARGET	LOKASI	PAGU INDIKATIF (Rp)	TARGET	LOKASI	PAGU INDIKATIF (Rp)		
1	2				3	4	5	6	7	8	9	10	11	12	
1	01	01	1	05	Penyediaan Barang Cetak dan Penggandaan	Meningkatkan Sumber Daya Manusia Yang Berkualitas Dan Berdaya Saing	1. Peningkatan kualitas hidup masyarakat dan pemerataan akses terhadap pelayanan dasar	Jumlah Paket Barang Cetak dan Penggandaan yang Disediakan	1 Paket		10,000,000	1 Paket		5,820,000	DINAS PENDIDIKAN DAN KEBUDAYAAN
1	01	01	1	06	Penyediaan Bahan Bacaan dan Peraturan Perundang-Undangan	Meningkatkan Sumber Daya Manusia Yang Berkualitas Dan Berdaya Saing	1. Peningkatan kualitas hidup masyarakat dan pemerataan akses terhadap pelayanan dasar	Jumlah Dokumen Bahan Bacaan dan Peraturan Perundang-Undangan yang Disediakan	1 Dokumen		2,000,000	1 Dokumen			DINAS PENDIDIKAN DAN KEBUDAYAAN
1	01	01	1	08	Fasilitasi Kunjungan Tamu	Meningkatkan Sumber Daya Manusia Yang Berkualitas Dan Berdaya Saing	1. Peningkatan kualitas hidup masyarakat dan pemerataan akses terhadap pelayanan dasar	Jumlah Laporan Fasilitasi Kunjungan Tamu	1 Laporan		2,000,000	1 Laporan			DINAS PENDIDIKAN DAN KEBUDAYAAN
1	01	01	1	09	Penyelenggaraan Rapat Koordinasi dan Konsultasi SKPD	Meningkatkan Sumber Daya Manusia Yang Berkualitas Dan Berdaya Saing	1. Peningkatan kualitas hidup masyarakat dan pemerataan akses terhadap pelayanan dasar	Jumlah Laporan Penyelenggaraan Rapat Koordinasi dan Konsultasi SKPD	1 Laporan		60,000,000	1 Laporan		631,817,000	DINAS PENDIDIKAN DAN KEBUDAYAAN
1	01	01	1		Penyediaan Jasa Penunjang Urusan Pemerintahan Daerah	Meningkatkan Sumber Daya Manusia Yang Berkualitas Dan Berdaya Saing	1. Peningkatan kualitas hidup masyarakat dan pemerataan akses terhadap pelayanan dasar	Persentase Cakupan Kegiatan Penyediaan Jasa Penunjang Urusan Pemerintahan Daerah	100 %		4,500,000	100 %		10,328,200	DINAS PENDIDIKAN DAN KEBUDAYAAN
1	01	01	1	01	Penyediaan Jasa Surat Menyurat	Meningkatkan Sumber Daya Manusia Yang Berkualitas Dan Berdaya Saing	1. Peningkatan kualitas hidup masyarakat dan pemerataan akses terhadap pelayanan dasar	Jumlah Laporan Penyediaan Jasa Surat Menyurat	1 Laporan		2,500,000	1 Laporan		2,500,000	DINAS PENDIDIKAN DAN KEBUDAYAAN
1	01	01	1	02	Penyediaan Jasa Komunikasi, Sumber Daya Air dan Listrik	Meningkatkan Sumber Daya Manusia Yang Berkualitas Dan Berdaya Saing	1. Peningkatan kualitas hidup masyarakat dan pemerataan akses terhadap pelayanan dasar	Jumlah Laporan Penyediaan Jasa Komunikasi, Sumber Daya Air dan Listrik yang Disediakan	1 Laporan		2,000,000	1 Laporan		7,828,200	DINAS PENDIDIKAN DAN KEBUDAYAAN

KODE	URUSAN/ BIDANG URUSAN PEMERINTAHAN DAERAH DAN POGRAM/KEGIATAN/SUB KEGIATAN				PRIORITAS		INDIKATOR KINERJA HASIL/KELUARAN TOLOK UKUR	SEBELUM PERUBAHAN			SESUDAH PERUBAHAN			PERANGKAT DAERAH PENANGGUNGJAWAB	
					NASIONAL	DAERAH		TARGET	LOKASI	PAGU INDIKATIF (Rp)	TARGET	LOKASI	PAGU INDIKATIF (Rp)		
1	2				3	4	5	6	7	8	9	10	11	12	
1	01	02			PROGRAM PENGELOLAAN PENDIDIKAN	Meningkatkan Sumber Daya Manusia Yang Berkualitas Dan Berdaya Saing	1. Peningkatan kualitas hidup masyarakat dan pemerataan akses terhadap pelayanan dasar	Angka Partisipasi Murni (APM) SMA/SMK/Paket C	90 %		500,000,000	90 %			DINAS PENDIDIKAN DAN KEBUDAYAAN
1	01	02	1		Pengelolaan Pendidikan Sekolah Menengah Atas	Meningkatkan Sumber Daya Manusia Yang Berkualitas Dan Berdaya Saing	1. Peningkatan kualitas hidup masyarakat dan pemerataan akses terhadap pelayanan dasar	Angka Partisipasi Murni (APM) Jenjang SMA	44.71 %		280,000,000	44.71 %			DINAS PENDIDIKAN DAN KEBUDAYAAN
1	01	02	1	39	Pengadaan Perlengkapan Peserta Didik	Meningkatkan Sumber Daya Manusia Yang Berkualitas Dan Berdaya Saing	1. Peningkatan kualitas hidup masyarakat dan pemerataan akses terhadap pelayanan dasar	Jumlah Perlengkapan Peserta Didik yang Tersedia	1 Paket		100,000,000	1 Paket			DINAS PENDIDIKAN DAN KEBUDAYAAN
1	01	02	1	45	Penyediaan Biaya Personil Peserta Didik Sekolah Menengah Atas	Meningkatkan Sumber Daya Manusia Yang Berkualitas Dan Berdaya Saing	1. Peningkatan kualitas hidup masyarakat dan pemerataan akses terhadap pelayanan dasar	Jumlah Peserta Didik Sekolah Menengah Atas yang Menerima Biaya Personil Peserta Didik	100 Peserta didik		100,000,000	100 Peserta didik			DINAS PENDIDIKAN DAN KEBUDAYAAN
1	01	02	1	48	Penyiapan dan Tindak Lanjut Evaluasi Satuan Pendidikan Menengah Atas	Meningkatkan Sumber Daya Manusia Yang Berkualitas Dan Berdaya Saing	1. Peningkatan kualitas hidup masyarakat dan pemerataan akses terhadap pelayanan dasar	Jumlah Satuan Pendidikan Menengah Atas yang Siap Dievaluasi dan Melaksanakan	16 Satuan Pendidikan		50,000,000	16 Satuan Pendidikan			DINAS PENDIDIKAN DAN KEBUDAYAAN
1	01	02	1	54	Peningkatan Kapasitas Pengelolaan Dana BOS Sekolah Menengah Atas	Meningkatkan Sumber Daya Manusia Yang Berkualitas Dan Berdaya Saing	1. Peningkatan kualitas hidup masyarakat dan pemerataan akses terhadap pelayanan dasar	Jumlah Tenaga Pengelola yang Meningkat Kapasitasnya dalam Pengelolaan Dana BOS Sekolah Menengah Atas	10 Orang		30,000,000	10 Orang			DINAS PENDIDIKAN DAN KEBUDAYAAN
1	01	02	1		Pengelolaan Pendidikan Sekolah Menengah Kejuruan	Meningkatkan Sumber Daya Manusia Yang Berkualitas Dan Berdaya Saing	1. Peningkatan kualitas hidup masyarakat dan pemerataan akses terhadap pelayanan dasar	Angka Partisipasi Murni (APM) Jenjang SMK	16.91 %		160,000,000	16.91 %			DINAS PENDIDIKAN DAN KEBUDAYAAN

KODE	URUSAN/ BIDANG URUSAN PEMERINTAHAN DAERAH DAN PROGRAM/KEGIATAN/SUB KEGIATAN					PRIORITAS		INDIKATOR KINERJA HASIL/KELUARAN TOLOK UKUR	SEBELUM PERUBAHAN			SESUDAH PERUBAHAN			PERANGKAT DAERAH PENANGGUNGJAWAB
						NASIONAL	DAERAH		TARGET	LOKASI	PAGU INDIKATIF (Rp)	TARGET	LOKASI	PAGU INDIKATIF (Rp)	
1	2					3	4	5	6	7	8	9	10	11	12
1	01	02	1	31	Pengadaan Perlengkapan Peserta Didik	Meningkatkan Sumber Daya Manusia Yang Berkualitas Dan Berdaya Saing	1. Peningkatan kualitas hidup masyarakat dan pemerataan akses terhadap pelayanan dasar	Jumlah Perlengkapan Peserta Didik yang Tersedia	100 Paket		50,000,000	100 Paket			DINAS PENDIDIKAN DAN KEBUDAYAAN
1	01	02	1	37	Penyediaan Biaya Personil Peserta Didik Sekolah Menengah Kejuruan	Meningkatkan Sumber Daya Manusia Yang Berkualitas Dan Berdaya Saing	1. Peningkatan kualitas hidup masyarakat dan pemerataan akses terhadap pelayanan dasar	Jumlah Peserta Didik Sekolah Menengah Kejuruan yang Menerima Biaya Personil Peserta Didik	50 Peserta didik		50,000,000	50 Peserta didik			DINAS PENDIDIKAN DAN KEBUDAYAAN
1	01	02	1	40	Penyiapan dan Tindak Lanjut Evaluasi Satuan Pendidikan Menengah Kejuruan	Meningkatkan Sumber Daya Manusia Yang Berkualitas Dan Berdaya Saing	1. Peningkatan kualitas hidup masyarakat dan pemerataan akses terhadap pelayanan dasar	Jumlah Satuan Pendidikan Menengah Kejuruan yang Siap Dievaluasi dan Melaksanakan Rekomendasi	11 Satuan Pendidikan		30,000,000	11 Satuan Pendidikan			DINAS PENDIDIKAN DAN KEBUDAYAAN
1	01	02	1	47	Peningkatan Kapasitas Pengelolaan Dana BOS Sekolah Menengah Kejuruan	Meningkatkan Sumber Daya Manusia Yang Berkualitas Dan Berdaya Saing	1. Peningkatan kualitas hidup masyarakat dan pemerataan akses terhadap pelayanan dasar	Jumlah Tenaga Pengelola yang Meningkat Kapasitasnya dalam Pengelolaan Dana BOS Sekolah Menengah Kejuruan	11 Orang		30,000,000	11 Orang			DINAS PENDIDIKAN DAN KEBUDAYAAN
1	01	02	1		Pengelolaan Pendidikan Khusus	Meningkatkan Sumber Daya Manusia Yang Berkualitas Dan Berdaya Saing	1. Peningkatan kualitas hidup masyarakat dan pemerataan akses terhadap pelayanan dasar	"Angka Partisipasi Kasar (APK) Pendidikan Khusus SLB	88 %		60,000,000	88 %			DINAS PENDIDIKAN DAN KEBUDAYAAN
1	01	02	1	38	Pengadaan Perlengkapan Peserta Didik	Meningkatkan Sumber Daya Manusia Yang Berkualitas Dan Berdaya Saing	1. Peningkatan kualitas hidup masyarakat dan pemerataan akses terhadap pelayanan dasar	Jumlah Perlengkapan Peserta Didik yang Tersedia	60 Paket		30,000,000	60 Paket			DINAS PENDIDIKAN DAN KEBUDAYAAN
1	01	02	1	44	Penyediaan Biaya Personil Peserta Didik Pendidikan Khusus	Meningkatkan Sumber Daya Manusia Yang Berkualitas Dan Berdaya Saing	1. Peningkatan kualitas hidup masyarakat dan pemerataan akses terhadap pelayanan dasar	Jumlah Peserta Didik Pendidikan Khusus yang Menerima Biaya Personil Peserta Didik	30 Peserta Didik		30,000,000	30 Peserta Didik			DINAS PENDIDIKAN DAN KEBUDAYAAN
1	01				URUSAN PEMERINTAHAN BIDANG PENDIDIKAN						678,500,000			686,784,800	DINAS PENDIDIKAN DAN KEBUDAYAAN

KODE	URUSAN/ BIDANG URUSAN PEMERINTAHAN DAERAH DAN POGRAM/KEGIATAN/SUB KEGIATAN				PRIORITAS		INDIKATOR KINERJA HASIL/KELUARAN TOLOK UKUR	SEBELUM PERUBAHAN			SESUDAH PERUBAHAN			PERANGKAT DAERAH PENANGGUNGJAWAB	
					NASIONAL	DAERAH		TARGET	LOKASI	PAGU INDIKATIF (Rp)	TARGET	LOKASI	PAGU INDIKATIF (Rp)		
1	2				3	4	5	6	7	8	9	10	11	12	
1	01	01			PROGRAM PENUNJANG URUSAN PEMERINTAHAN DAERAH PROVINSI	Meningkatkan Sumber Daya Manusia Yang Berkualitas Dan Berdaya Saing	1. Peningkatan kualitas hidup masyarakat dan pemerataan akses terhadap pelayanan dasar	Persentase Cakupan Program Penunjang Urusan Pemerintah Daerah Provinsi	100 %		178,500,000	100 %		239,070,800	DINAS PENDIDIKAN DAN KEBUDAYAAN
1	01	01	1		Administrasi Keuangan Perangkat Daerah	Meningkatkan Sumber Daya Manusia Yang Berkualitas Dan Berdaya Saing	1. Peningkatan kualitas hidup masyarakat dan pemerataan akses terhadap pelayanan dasar	Persentase Cakupan Kegiatan Administrasi Keuangan Perangkat Daerah	100 %		60,000,000	100 %		25,080,000	DINAS PENDIDIKAN DAN KEBUDAYAAN
1	01	01	1	02	Penyediaan Administrasi Pelaksanaan Tugas ASN	Meningkatkan Sumber Daya Manusia Yang Berkualitas Dan Berdaya Saing	1. Peningkatan kualitas hidup masyarakat dan pemerataan akses terhadap pelayanan dasar	Jumlah Dokumen Hasil Penyediaan Administrasi Pelaksanaan Tugas ASN	1 Dokumen		60,000,000	1 Dokumen		25,080,000	DINAS PENDIDIKAN DAN KEBUDAYAAN
1	01	01	1		Administrasi Umum Perangkat Daerah	Meningkatkan Sumber Daya Manusia Yang Berkualitas Dan Berdaya Saing	1. Peningkatan kualitas hidup masyarakat dan pemerataan akses terhadap pelayanan dasar	Persentase Cakupan Kegiatan Administrasi Umum Perangkat Daerah	100 %		114,000,000	100 %		203,662,600	DINAS PENDIDIKAN DAN KEBUDAYAAN
1	01	01	1	01	Penyediaan Komponen Instalasi Listrik/Penerangan Bangunan Kantor	Meningkatkan Sumber Daya Manusia Yang Berkualitas Dan Berdaya Saing	1. Peningkatan kualitas hidup masyarakat dan pemerataan akses terhadap pelayanan dasar	Jumlah Paket Komponen Instalasi Listrik/Penerangan Bangunan Kantor yang Disediakan	1 Paket		30,000,000	1 Paket			DINAS PENDIDIKAN DAN KEBUDAYAAN
1	01	01	1	04	Penyediaan Bahan Logistik Kantor	Meningkatkan Sumber Daya Manusia Yang Berkualitas Dan Berdaya Saing	1. Peningkatan kualitas hidup masyarakat dan pemerataan akses terhadap pelayanan dasar	Jumlah Paket Bahan Logistik Kantor yang Disediakan	1 Paket		10,000,000	1 Paket		58,772,600	DINAS PENDIDIKAN DAN KEBUDAYAAN
1	01	01	1	05	Penyediaan Barang Cetak dan Penggandaan	Meningkatkan Sumber Daya Manusia Yang Berkualitas Dan Berdaya Saing	1. Peningkatan kualitas hidup masyarakat dan pemerataan akses terhadap pelayanan dasar	Jumlah Paket Barang Cetakan dan Penggandaan yang Disediakan	1 Paket		10,000,000	1 Paket		5,610,000	DINAS PENDIDIKAN DAN KEBUDAYAAN

KODE	URUSAN/ BIDANG URUSAN PEMERINTAHAN DAERAH DAN POGRAM/KEGIATAN/SUB KEGIATAN				PRIORITAS		INDIKATOR KINERJA HASIL/KELUARAN TOLOK UKUR	SEBELUM PERUBAHAN			SESUDAH PERUBAHAN			PERANGKAT DAERAH PENANGGUNGJAWAB
					NASIONAL	DAERAH		TARGET	LOKASI	PAGU INDIKATIF (Rp)	TARGET	LOKASI	PAGU INDIKATIF (Rp)	
1	2				3	4	5	6	7	8	9	10	11	12
1	01	01	1	06	Penyediaan Bahan Bacaan dan Peraturan Perundang-Undangan	Meningkatkan Sumber Daya Manusia Yang Berkualitas Dan Berdaya Saing	1. Peningkatan kualitas hidup masyarakat dan pemerataan akses terhadap pelayanan dasar	Jumlah Dokumen Bahan Bacaan dan Peraturan Perundang-Undangan yang Disediakan	1 Dokumen		2,000,000	1 Dokumen		DINAS PENDIDIKAN DAN KEBUDAYAAN
1	01	01	1	08	Fasilitasi Kunjungan Tamu	Meningkatkan Sumber Daya Manusia Yang Berkualitas Dan Berdaya Saing	1. Peningkatan kualitas hidup masyarakat dan pemerataan akses terhadap pelayanan dasar	Jumlah Laporan Fasilitasi Kunjungan Tamu	1 Laporan		2,000,000	1 Laporan		DINAS PENDIDIKAN DAN KEBUDAYAAN
1	01	01	1	09	Penyelenggaraan Rapat Koordinasi dan Konsultasi SKPD	Meningkatkan Sumber Daya Manusia Yang Berkualitas Dan Berdaya Saing	1. Peningkatan kualitas hidup masyarakat dan pemerataan akses terhadap pelayanan dasar	Jumlah Laporan Penyelenggaraan Rapat Koordinasi dan Konsultasi SKPD	1 Laporan		60,000,000	1 Laporan	139,280,000	DINAS PENDIDIKAN DAN KEBUDAYAAN
1	01	01	1		Penyediaan Jasa Penunjang Urusan Pemerintahan Daerah	Meningkatkan Sumber Daya Manusia Yang Berkualitas Dan Berdaya Saing	1. Peningkatan kualitas hidup masyarakat dan pemerataan akses terhadap pelayanan dasar	Persentase Cakupan Kegiatan Penyediaan Jasa Penunjang Urusan Pemerintahan Daerah	100 %		4,500,000	100 %	10,328,200	DINAS PENDIDIKAN DAN KEBUDAYAAN
1	01	01	1	01	Penyediaan Jasa Surat Menyurat	Meningkatkan Sumber Daya Manusia Yang Berkualitas Dan Berdaya Saing	1. Peningkatan kualitas hidup masyarakat dan pemerataan akses terhadap pelayanan dasar	Jumlah Laporan Penyediaan Jasa Surat Menyurat	1 Laporan		2,500,000	1 Laporan	2,500,000	DINAS PENDIDIKAN DAN KEBUDAYAAN
1	01	01	1	02	Penyediaan Jasa Komunikasi, Sumber Daya Air dan Listrik	Meningkatkan Sumber Daya Manusia Yang Berkualitas Dan Berdaya Saing	1. Peningkatan kualitas hidup masyarakat dan pemerataan akses terhadap pelayanan dasar	Jumlah Laporan Penyediaan Jasa Komunikasi, Sumber Daya Air dan Listrik yang Disediakan	1 Laporan		2,000,000	1 Laporan	7,828,200	DINAS PENDIDIKAN DAN KEBUDAYAAN
1	01	02			PROGRAM PENGELOLAAN PENDIDIKAN	Meningkatkan Sumber Daya Manusia Yang Berkualitas Dan Berdaya Saing	1. Peningkatan kualitas hidup masyarakat dan pemerataan akses terhadap pelayanan dasar	Angka Partisipasi Murni (APM) SMA/SMK/Paket C	90 %		500,000,000	90 %	447,714,000	DINAS PENDIDIKAN DAN KEBUDAYAAN

KODE	URUSAN/ BIDANG URUSAN PEMERINTAHAN DAERAH DAN POGRAM/KEGIATAN/SUB KEGIATAN				PRIORITAS		INDIKATOR KINERJA HASIL/KELUARAN TOLOK UKUR	SEBELUM PERUBAHAN			SESUDAH PERUBAHAN			PERANGKAT DAERAH PENANGGUNGJAWAB	
					NASIONAL	DAERAH		TARGET	LOKASI	PAGU INDIKATIF (Rp)	TARGET	LOKASI	PAGU INDIKATIF (Rp)		
1	2				3	4	5	6	7	8	9	10	11	12	
1	01	02	1		Pengelolaan Pendidikan Sekolah Menengah Atas	Meningkatkan Sumber Daya Manusia Yang Berkualitas Dan Berdaya Saing	1. Peningkatan kualitas hidup masyarakat dan pemerataan akses terhadap pelayanan dasar	Angka Partisipasi Murni (APM) Jenjang SMA	44.71 %		280,000,000	44.71 %		447,714,000	DINAS PENDIDIKAN DAN KEBUDAYAAN
1	01	02	1	39	Pengadaan Perlengkapan Peserta Didik	Meningkatkan Sumber Daya Manusia Yang Berkualitas Dan Berdaya Saing	1. Peningkatan kualitas hidup masyarakat dan pemerataan akses terhadap pelayanan dasar	Jumlah Perlengkapan Peserta Didik yang Tersedia	1 Paket		100,000,000	1 Paket			DINAS PENDIDIKAN DAN KEBUDAYAAN
1	01	02	1	45	Penyediaan Biaya Personil Peserta Didik Sekolah Menengah Atas	Meningkatkan Sumber Daya Manusia Yang Berkualitas Dan Berdaya Saing	1. Peningkatan kualitas hidup masyarakat dan pemerataan akses terhadap pelayanan dasar	Jumlah Peserta Didik Sekolah Menengah Atas yang Menerima Biaya Personil Peserta Didik	100 Peserta didik		100,000,000	100 Peserta didik			DINAS PENDIDIKAN DAN KEBUDAYAAN
1	01	02	1	48	Penyiapan dan Tindak Lanjut Evaluasi Satuan Pendidikan Menengah Atas	Meningkatkan Sumber Daya Manusia Yang Berkualitas Dan Berdaya Saing	1. Peningkatan kualitas hidup masyarakat dan pemerataan akses terhadap pelayanan dasar	Jumlah Satuan Pendidikan Menengah Atas yang Siap Dievaluasi dan Melaksanakan Rekomendasi	30 Satuan Pendidikan		50,000,000	30 Satuan Pendidikan		447,714,000	DINAS PENDIDIKAN DAN KEBUDAYAAN
1	01	02	1	54	Peningkatan Kapasitas Pengelolaan Dana BOS Sekolah Menengah Atas	Meningkatkan Sumber Daya Manusia Yang Berkualitas Dan Berdaya Saing	1. Peningkatan kualitas hidup masyarakat dan pemerataan akses terhadap pelayanan dasar	Jumlah Tenaga Pengelola yang Meningkatkan Kapasitasnya dalam Pengelolaan Dana BOS Sekolah Menengah Atas	10 Orang		30,000,000	10 Orang			DINAS PENDIDIKAN DAN KEBUDAYAAN
1	01	02	1		Pengelolaan Pendidikan Sekolah Menengah Kejuruan	Meningkatkan Sumber Daya Manusia Yang Berkualitas Dan Berdaya Saing	1. Peningkatan kualitas hidup masyarakat dan pemerataan akses terhadap pelayanan dasar	Angka Partisipasi Murni (APM) Jenjang SMK	16.91 %		160,000,000	16.91 %			DINAS PENDIDIKAN DAN KEBUDAYAAN
1	01	02	1	31	Pengadaan Perlengkapan Peserta Didik	Meningkatkan Sumber Daya Manusia Yang Berkualitas Dan Berdaya Saing	1. Peningkatan kualitas hidup masyarakat dan pemerataan akses terhadap pelayanan dasar	Jumlah Perlengkapan Peserta Didik yang Tersedia	100 Paket		50,000,000	100 Paket			DINAS PENDIDIKAN DAN KEBUDAYAAN

KODE	URUSAN/ BIDANG URUSAN PEMERINTAHAN DAERAH DAN POGRAM/KEGIATAN/SUB KEGIATAN					PRIORITAS		INDIKATOR KINERJA HASIL/KELUARAN TOLOK UKUR	SEBELUM PERUBAHAN			SESUDAH PERUBAHAN			PERANGKAT DAERAH PENANGGUNGJAWAB
						NASIONAL	DAERAH		TARGET	LOKASI	PAGU INDIKATIF (Rp)	TARGET	LOKASI	PAGU INDIKATIF (Rp)	
1	2					3	4	5	6	7	8	9	10	11	12
1	01	02	1	37	Penyediaan Biaya Personil Peserta Didik Sekolah Menengah Kejuruan	Meningkatkan Sumber Daya Manusia Yang Berkualitas Dan Berdaya Saing	1. Peningkatan kualitas hidup masyarakat dan pemerataan akses terhadap pelayanan dasar	Jumlah Peserta Didik Sekolah Menengah Kejuruan yang Menerima Biaya Personil Peserta Didik	50 Peserta didik		50,000,000	50 Peserta didik			DINAS PENDIDIKAN DAN KEBUDAYAAN
1	01	02	1	40	Penyiapan dan Tindak Lanjut Evaluasi Satuan Pendidikan Menengah Kejuruan	Meningkatkan Sumber Daya Manusia Yang Berkualitas Dan Berdaya Saing	1. Peningkatan kualitas hidup masyarakat dan pemerataan akses terhadap pelayanan dasar	Jumlah Satuan Pendidikan Menengah Kejuruan yang Siap Dievaluasi dan Melaksanakan Rekomendasi	24 Satuan Pendidikan		30,000,000	24 Satuan Pendidikan			DINAS PENDIDIKAN DAN KEBUDAYAAN
1	01	02	1	47	Peningkatan Kapasitas Pengelolaan Dana BOS Sekolah Menengah Kejuruan	Meningkatkan Sumber Daya Manusia Yang Berkualitas Dan Berdaya Saing	1. Peningkatan kualitas hidup masyarakat dan pemerataan akses terhadap pelayanan dasar	Jumlah Tenaga Pengelola yang Meningkatkan Kapasitasnya dalam Pengelolaan Dana BOS Sekolah Menengah Kejuruan	24 Orang		30,000,000	24 Orang			DINAS PENDIDIKAN DAN KEBUDAYAAN
1	01	02	1		Pengelolaan Pendidikan Khusus	Meningkatkan Sumber Daya Manusia Yang Berkualitas Dan Berdaya Saing	1. Peningkatan kualitas hidup masyarakat dan pemerataan akses terhadap pelayanan dasar	"Angka Partisipasi Kasar (APK) Pendidikan Khusus SLB	90 %		60,000,000	90 %			DINAS PENDIDIKAN DAN KEBUDAYAAN
1	01	02	1	38	Pengadaan Perlengkapan Peserta Didik	Meningkatkan Sumber Daya Manusia Yang Berkualitas Dan Berdaya Saing	1. Peningkatan kualitas hidup masyarakat dan pemerataan akses terhadap pelayanan dasar	Jumlah Perlengkapan Peserta Didik yang Tersedia	60 Paket		30,000,000	60 Paket			DINAS PENDIDIKAN DAN KEBUDAYAAN
1	01	02	1	44	Penyediaan Biaya Personil Peserta Didik Pendidikan Khusus	Meningkatkan Sumber Daya Manusia Yang Berkualitas Dan Berdaya Saing	1. Peningkatan kualitas hidup masyarakat dan pemerataan akses terhadap pelayanan dasar	Jumlah Peserta Didik Pendidikan Khusus yang Menerima Biaya Personil Peserta Didik	30 Peserta Didik		30,000,000	30 Peserta Didik			DINAS PENDIDIKAN DAN KEBUDAYAAN
1	01				URUSAN PEMERINTAHAN BIDANG PENDIDIKAN	Meningkatkan Sumber Daya Manusia Yang Berkualitas Dan Berdaya Saing	1. Peningkatan kualitas hidup masyarakat dan pemerataan akses terhadap pelayanan dasar				678,500,000			571,176,300	DINAS PENDIDIKAN DAN KEBUDAYAAN

KODE	URUSAN/ BIDANG URUSAN PEMERINTAHAN DAERAH DAN POGRAM/KEGIATAN/SUB KEGIATAN				PRIORITAS		INDIKATOR KINERJA HASIL/KELUARAN TOLOK UKUR	SEBELUM PERUBAHAN			SESUDAH PERUBAHAN			PERANGKAT DAERAH PENANGGUNGJAWAB	
					NASIONAL	DAERAH		TARGET	LOKASI	PAGU INDIKATIF (Rp)	TARGET	LOKASI	PAGU INDIKATIF (Rp)		
1	2				3	4	5	6	7	8	9	10	11	12	
1	01	01			PROGRAM PENUNJANG URUSAN PEMERINTAHAN DAERAH PROVINSI	Meningkatkan Sumber Daya Manusia Yang Berkualitas Dan Berdaya Saing	1. Peningkatan kualitas hidup masyarakat dan pemerataan akses terhadap pelayanan dasar	Persentase Cakupan Program Penunjang Urusan Pemerintah Daerah Provinsi	100 %		178,500,000	100 %		219,919,800	DINAS PENDIDIKAN DAN KEBUDAYAAN
1	01	01	1		Administrasi Keuangan Perangkat Daerah	Meningkatkan Sumber Daya Manusia Yang Berkualitas Dan Berdaya Saing	1. Peningkatan kualitas hidup masyarakat dan pemerataan akses terhadap pelayanan dasar	Persentase Cakupan Kegiatan Administrasi Keuangan Perangkat Daerah	100 %		60,000,000	100 %		25,080,000	DINAS PENDIDIKAN DAN KEBUDAYAAN
1	01	01	1	02	Penyediaan Administrasi Pelaksanaan Tugas ASN	Meningkatkan Sumber Daya Manusia Yang Berkualitas Dan Berdaya Saing	1. Peningkatan kualitas hidup masyarakat dan pemerataan akses terhadap pelayanan dasar	Jumlah Dokumen Hasil Penyediaan Administrasi Pelaksanaan Tugas ASN	1 Dokumen		60,000,000	1 Dokumen		25,080,000	DINAS PENDIDIKAN DAN KEBUDAYAAN
1	01	01	1		Administrasi Umum Perangkat Daerah	Meningkatkan Sumber Daya Manusia Yang Berkualitas Dan Berdaya Saing	1. Peningkatan kualitas hidup masyarakat dan pemerataan akses terhadap pelayanan dasar	Persentase Cakupan Administrasi Umum Perangkat Daerah	100 %		114,000,000	100 %		184,511,600	DINAS PENDIDIKAN DAN KEBUDAYAAN
1	01	01	1	01	Penyediaan Komponen Instalasi Listrik/Penerangan Bangunan Kantor	Meningkatkan Sumber Daya Manusia Yang Berkualitas Dan Berdaya Saing	1. Peningkatan kualitas hidup masyarakat dan pemerataan akses terhadap pelayanan dasar	Jumlah Paket Komponen Instalasi Listrik/Penerangan Bangunan Kantor yang Disediakan	1 Paket		30,000,000	1 Paket			DINAS PENDIDIKAN DAN KEBUDAYAAN
1	01	01	1	04	Penyediaan Bahan Logistik Kantor	Meningkatkan Sumber Daya Manusia Yang Berkualitas Dan Berdaya Saing	1. Peningkatan kualitas hidup masyarakat dan pemerataan akses terhadap pelayanan dasar	Jumlah Paket Bahan Logistik Kantor yang Disediakan	1 Paket		10,000,000	1 Paket		58,877,600	DINAS PENDIDIKAN DAN KEBUDAYAAN
1	01	01	1	05	Penyediaan Barang Cetak dan Penggandaan	Meningkatkan Sumber Daya Manusia Yang Berkualitas Dan Berdaya Saing	1. Peningkatan kualitas hidup masyarakat dan pemerataan akses terhadap pelayanan dasar	Jumlah Paket Barang Cetakan dan Penggandaan yang Disediakan	1 Paket		10,000,000	1 Paket		5,610,000	DINAS PENDIDIKAN DAN KEBUDAYAAN

KODE	URUSAN/ BIDANG URUSAN PEMERINTAHAN DAERAH DAN POGRAM/KEGIATAN/SUB KEGIATAN					PRIORITAS		INDIKATOR KINERJA HASIL/KELUARAN TOLOK UKUR	SEBELUM PERUBAHAN			SESUDAH PERUBAHAN			PERANGKAT DAERAH PENANGGUNGJAWAB
						NASIONAL	DAERAH		TARGET	LOKASI	PAGU INDIKATIF (Rp)	TARGET	LOKASI	PAGU INDIKATIF (Rp)	
1	2					3	4	5	6	7	8	9	10	11	12
1	01	01	1	06	Penyediaan Bahan Bacaan dan Peraturan Perundang-Undangan	Meningkatkan Sumber Daya Manusia Yang Berkualitas Dan Berdaya Saing	1. Peningkatan kualitas hidup masyarakat dan pemerataan akses terhadap pelayanan dasar	Jumlah Dokumen Bahan Bacaan dan Peraturan Perundang-Undangan yang Disediakan	1 Dokumen		2,000,000	1 Dokumen			DINAS PENDIDIKAN DAN KEBUDAYAAN
1	01	01	1	08	Fasilitasi Kunjungan Tamu	Meningkatkan Sumber Daya Manusia Yang Berkualitas Dan Berdaya Saing	1. Peningkatan kualitas hidup masyarakat dan pemerataan akses terhadap pelayanan dasar	Jumlah Laporan Fasilitasi Kunjungan Tamu Jumlah Laporan Fasilitasi Kunjungan Tamu	0 Laporan 1 Laporan		2,000,000	0 Laporan 1 Laporan			DINAS PENDIDIKAN DAN KEBUDAYAAN
1	01	01	1	09	Penyelenggaraan Rapat Koordinasi dan Konsultasi SKPD	Meningkatkan Sumber Daya Manusia Yang Berkualitas Dan Berdaya Saing	1. Peningkatan kualitas hidup masyarakat dan pemerataan akses terhadap pelayanan dasar	Jumlah Laporan Penyelenggaraan Rapat Koordinasi dan Konsultasi SKPD	1 Laporan		60,000,000	1 Laporan		120,024,000	DINAS PENDIDIKAN DAN KEBUDAYAAN
1	01	01	1		Penyediaan Jasa Penunjang Urusan Pemerintahan Daerah	Meningkatkan Sumber Daya Manusia Yang Berkualitas Dan Berdaya Saing	1. Peningkatan kualitas hidup masyarakat dan pemerataan akses terhadap pelayanan dasar	Persentase Cakupan Penyediaan Jasa Penunjang Urusan Pemerintahan Daerah	100 %		4,500,000	100 %		10,328,200	DINAS PENDIDIKAN DAN KEBUDAYAAN
1	01	01	1	01	Penyediaan Jasa Surat Menyurat	Meningkatkan Sumber Daya Manusia Yang Berkualitas Dan Berdaya Saing	1. Peningkatan kualitas hidup masyarakat dan pemerataan akses terhadap pelayanan dasar	Jumlah Laporan Penyediaan Jasa Surat Menyurat	1 Laporan		2,500,000	1 Laporan		2,500,000	DINAS PENDIDIKAN DAN KEBUDAYAAN
1	01	01	1	02	Penyediaan Jasa Komunikasi, Sumber Daya Air	Meningkatkan Sumber Daya Manusia Yang Berkualitas Dan Berdaya Saing	1. Peningkatan kualitas hidup masyarakat dan pemerataan akses terhadap pelayanan dasar	Jumlah Laporan Penyediaan Jasa Komunikasi, Sumber Daya Air dan Listrik	1 Laporan		2,000,000	1 Laporan		7,828,200	DINAS PENDIDIKAN DAN KEBUDAYAAN
1	01	02			PROGRAM PENGELOLAAN PENDIDIKAN	Meningkatkan Sumber Daya Manusia Yang Berkualitas Dan Berdaya Saing	1. Peningkatan kualitas hidup masyarakat dan pemerataan akses terhadap pelayanan dasar	Angka Partisipasi Murni (APM) SMA/SMK/Paket C	90 %		500,000,000	90 %		351,256,500	DINAS PENDIDIKAN DAN KEBUDAYAAN

KODE	URUSAN/ BIDANG URUSAN PEMERINTAHAN DAERAH DAN POGRAM/KEGIATAN/SUB KEGIATAN				PRIORITAS		INDIKATOR KINERJA HASIL/KELUARAN TOLOK UKUR	SEBELUM PERUBAHAN			SESUDAH PERUBAHAN			PERANGKAT DAERAH PENANGGUNGJAWAB
					NASIONAL	DAERAH		TARGET	LOKASI	PAGU INDIKATIF (Rp)	TARGET	LOKASI	PAGU INDIKATIF (Rp)	
					1	2		3	4	5	6	7	8	
1	01	02	1	Pengelolaan Pendidikan Sekolah Menengah Atas	Meningkatkan Sumber Daya Manusia Yang Berkualitas Dan Berdaya Saing	1. Peningkatan kualitas hidup masyarakat dan pemerataan akses terhadap pelayanan dasar	Angka Partisipasi Murni (APM) Jenjang SMA Angka Partisipasi Murni (APM) Jenjang SMA	44.71 % 47.71 %		280,000,000	44.71 % 47.71 %	351,256,500	DINAS PENDIDIKAN DAN KEBUDAYAAN	
1	01	02	1	39	Pengadaan Perlengkapan Peserta Didik	Meningkatkan Sumber Daya Manusia Yang Berkualitas Dan Berdaya Saing	1. Peningkatan kualitas hidup masyarakat dan pemerataan akses terhadap pelayanan dasar	Jumlah Perlengkapan Peserta Didik yang Tersedia	1 Paket	100,000,000	1 Paket		DINAS PENDIDIKAN DAN KEBUDAYAAN	
1	01	02	1	45	Penyediaan Biaya Personil Peserta Didik Sekolah Menengah Atas	Meningkatkan Sumber Daya Manusia Yang Berkualitas Dan Berdaya Saing	1. Peningkatan kualitas hidup masyarakat dan pemerataan akses terhadap pelayanan dasar	Jumlah Peserta Didik Sekolah Menengah Atas yang Menerima Biaya Personil Peserta Didik	100 Peserta didik	100,000,000	100 Peserta didik		DINAS PENDIDIKAN DAN KEBUDAYAAN	
1	01	02	1	48	Penyiapan dan Tindak Lanjut Evaluasi Satuan Pendidikan Menengah Atas	Meningkatkan Sumber Daya Manusia Yang Berkualitas Dan Berdaya Saing	1. Peningkatan kualitas hidup masyarakat dan pemerataan akses terhadap pelayanan dasar	Jumlah Satuan Pendidikan Menengah Atas yang Siap Dievaluasi dan Melaksanakan Rekomendasi	13 Satuan Pendidikan	50,000,000	13 Satuan Pendidikan	351,256,500	DINAS PENDIDIKAN DAN KEBUDAYAAN	
1	01	02	1	54	Peningkatan Kapasitas Pengelolaan Dana BOS Sekolah Menengah Atas	Meningkatkan Sumber Daya Manusia Yang Berkualitas Dan Berdaya Saing	1. Peningkatan kualitas hidup masyarakat dan pemerataan akses terhadap pelayanan dasar	Jumlah Tenaga Pengelola yang Meningkatkan Kapasitasnya dalam Pengelolaan Dana BOS Sekolah Menengah Atas	10 Orang	30,000,000	10 Orang		DINAS PENDIDIKAN DAN KEBUDAYAAN	
1	01	02	1		Pengelolaan Pendidikan Sekolah Menengah Kejuruan	Meningkatkan Sumber Daya Manusia Yang Berkualitas Dan Berdaya Saing	1. Peningkatan kualitas hidup masyarakat dan pemerataan akses terhadap pelayanan dasar	Angka Partisipasi Murni (APM) Jenjang SMK	16.91 %	160,000,000	16.91 %		DINAS PENDIDIKAN DAN KEBUDAYAAN	
1	01	02	1	31	Pengadaan Perlengkapan Peserta Didik	Meningkatkan Sumber Daya Manusia Yang Berkualitas Dan Berdaya Saing	1. Peningkatan kualitas hidup masyarakat dan pemerataan akses terhadap pelayanan dasar	Jumlah Perlengkapan Peserta Didik yang Tersedia	100 Paket	50,000,000	100 Paket		DINAS PENDIDIKAN DAN KEBUDAYAAN	

KODE	URUSAN/ BIDANG URUSAN PEMERINTAHAN DAERAH DAN POGRAM/KEGIATAN/SUB KEGIATAN					PRIORITAS		INDIKATOR KINERJA HASIL/KELUARAN TOLOK UKUR	SEBELUM PERUBAHAN			SESUDAH PERUBAHAN			PERANGKAT DAERAH PENANGGUNGJAWAB	
						NASIONAL	DAERAH		TARGET	LOKASI	PAGU INDIKATIF (Rp)	TARGET	LOKASI	PAGU INDIKATIF (Rp)		
1	2					3	4	5	6	7	8	9	10	11	12	
1	01	02	1	37	Penyediaan Biaya Personil Peserta Didik Sekolah Menengah Kejuruan	Meningkatkan Sumber Daya Manusia Yang Berkualitas Dan Berdaya Saing	1. Peningkatan kualitas hidup masyarakat dan pemerataan akses terhadap pelayanan dasar	Jumlah Peserta Didik Sekolah Menengah Kejuruan yang Menerima Biaya Personil Peserta Didik	50 Peserta didik	Kab. Wakatobi, Semua Kecamatan Semua Kelurahan	50,000,000	50 Peserta didik	Kab. Wakatobi, Semua Kecamatan Semua Kelurahan		DINAS PENDIDIKAN DAN KEBUDAYAAN	
1	01	02	1	40	Penyiapan dan Tindak Lanjut Evaluasi Satuan Pendidikan Menengah Kejuruan	Meningkatkan Sumber Daya Manusia Yang Berkualitas Dan Berdaya Saing	1. Peningkatan kualitas hidup masyarakat dan pemerataan akses terhadap pelayanan dasar	Jumlah Satuan Pendidikan Menengah Kejuruan yang Siap Dievaluasi dan Melaksanakan Rekomendasi	6 Satuan Pendidikan		30,000,000	6 Satuan Pendidikan			DINAS PENDIDIKAN DAN KEBUDAYAAN	
1	01	02	1	47	Peningkatan Kapasitas Pengelolaan Dana BOS Sekolah Menengah Kejuruan	Meningkatkan Sumber Daya Manusia Yang Berkualitas Dan Berdaya Saing	1. Peningkatan kualitas hidup masyarakat dan pemerataan akses terhadap pelayanan dasar	Jumlah Tenaga Pengelola yang Meningkatkan Kapasitasnya dalam Pengelolaan Dana BOS Sekolah Menengah Kejuruan	6 Orang		30,000,000	6 Orang			DINAS PENDIDIKAN DAN KEBUDAYAAN	
1	01	02	1		Pengelolaan Pendidikan Khusus	Meningkatkan Sumber Daya Manusia Yang Berkualitas Dan Berdaya Saing	1. Peningkatan kualitas hidup masyarakat dan pemerataan akses terhadap pelayanan dasar	"Angka Partisipasi Kasar (APK) Pendidikan Khusus SLB	88 %		60,000,000	88 %			DINAS PENDIDIKAN DAN KEBUDAYAAN	
1	01	02	1	38	Pengadaan Perlengkapan Peserta Didik	Meningkatkan Sumber Daya Manusia Yang Berkualitas Dan Berdaya Saing	1. Peningkatan kualitas hidup masyarakat dan pemerataan akses terhadap pelayanan dasar	Jumlah Perlengkapan Peserta Didik yang Tersedia	60 Paket		30,000,000	60 Paket			DINAS PENDIDIKAN DAN KEBUDAYAAN	
1	01	02	1	44	Penyediaan Biaya Personil Peserta Didik Pendidikan Khusus	Meningkatkan Sumber Daya Manusia Yang Berkualitas Dan Berdaya Saing	1. Peningkatan kualitas hidup masyarakat dan pemerataan akses terhadap pelayanan dasar	Jumlah Peserta Didik Pendidikan Khusus yang Menerima Biaya Personil Peserta Didik	30 Peserta Didik		30,000,000	30 Peserta Didik			DINAS PENDIDIKAN DAN KEBUDAYAAN	
1	01				URUSAN PEMERINTAHAN BIDANG PENDIDIKAN						678,500,000			699,510,858	DINAS PENDIDIKAN DAN KEBUDAYAAN	
1	01	01			PROGRAM PENUNJANG URUSAN PEMERINTAHAN DAERAH PROVINSI	Meningkatkan Sumber Daya Manusia Yang Berkualitas Dan Berdaya Saing	1. Peningkatan kualitas hidup masyarakat dan pemerataan akses terhadap pelayanan dasar	Persentase Cakupan Program Penunjang Urusan Pemerintah Daerah Provinsi	100 %		178,500,000	100 %			381,888,858	DINAS PENDIDIKAN DAN KEBUDAYAAN

KODE	URUSAN/ BIDANG URUSAN PEMERINTAHAN DAERAH DAN POGRAM/KEGIATAN/SUB KEGIATAN	PRIORITAS		INDIKATOR KINERJA HASIL/KELUARAN TOLOK UKUR	SEBELUM PERUBAHAN			SESUDAH PERUBAHAN			PERANGKAT DAERAH PENANGGUNGJAWAB	
		NASIONAL	DAERAH		TARGET	LOKASI	PAGU INDIKATIF (Rp)	TARGET	LOKASI	PAGU INDIKATIF (Rp)		
1	2	3	4	5	6	7	8	9	10	11	12	
1	01 01 1	Administrasi Keuangan Perangkat Daerah	Meningkatkan Sumber Daya Manusia Yang Berkualitas Dan Berdaya Saing	1. Peningkatan kualitas hidup masyarakat dan pemerataan akses terhadap pelayanan dasar	Persentase Cakupan Kegiatan Administrasi Keuangan Perangkat Daerah	100 %		60,000,000	100 %		25,080,000	DINAS PENDIDIKAN DAN KEBUDAYAAN
1	01 01 1 02	Penyediaan Administrasi Pelaksanaan Tugas ASN	Meningkatkan Sumber Daya Manusia Yang Berkualitas Dan Berdaya Saing	1. Peningkatan kualitas hidup masyarakat dan pemerataan akses terhadap pelayanan dasar	Jumlah Dokumen Hasil Penyediaan Administrasi Pelaksanaan Tugas ASN	1 Dokumen		60,000,000	1 Dokumen		25,080,000	DINAS PENDIDIKAN DAN KEBUDAYAAN
1	01 01 1	Administrasi Umum Perangkat Daerah	Meningkatkan Sumber Daya Manusia Yang Berkualitas Dan Berdaya Saing	1. Peningkatan kualitas hidup masyarakat dan pemerataan akses terhadap pelayanan dasar	Persentase Cakupan Kegiatan Administrasi Umum Perangkat Daerah	100 %		114,000,000	100 %		355,368,858	DINAS PENDIDIKAN DAN KEBUDAYAAN
1	01 01 1 01	Penyediaan Komponen Instalasi Listrik/Penerangan Bangunan Kantor	Meningkatkan Sumber Daya Manusia Yang Berkualitas Dan Berdaya Saing	1. Peningkatan kualitas hidup masyarakat dan pemerataan akses terhadap pelayanan dasar	Jumlah Paket Komponen Instalasi Listrik/Penerangan Bangunan Kantor yang Disediakan	1 Paket		30,000,000	1 Paket			DINAS PENDIDIKAN DAN KEBUDAYAAN
1	01 01 1 04	Penyediaan Bahan Logistik Kantor	Meningkatkan Sumber Daya Manusia Yang Berkualitas Dan Berdaya Saing	1. Peningkatan kualitas hidup masyarakat dan pemerataan akses terhadap pelayanan dasar	Jumlah Paket Bahan Logistik Kantor yang Disediakan	1 Paket		10,000,000	1 Paket		17,318,258	DINAS PENDIDIKAN DAN KEBUDAYAAN
1	01 01 1 05	Penyediaan Barang Cetak dan Penggandaan	Meningkatkan Sumber Daya Manusia Yang Berkualitas Dan Berdaya Saing	1. Peningkatan kualitas hidup masyarakat dan pemerataan akses terhadap pelayanan dasar	Jumlah Paket Barang Cetak dan Penggandaan yang Disediakan	1 Paket		10,000,000	1 Paket		7,476,600	DINAS PENDIDIKAN DAN KEBUDAYAAN
1	01 01 1 06	Penyediaan Bahan Bacaan dan Peraturan Perundang-Undangan	Meningkatkan Sumber Daya Manusia Yang Berkualitas Dan Berdaya Saing	1. Peningkatan kualitas hidup masyarakat dan pemerataan akses terhadap pelayanan dasar	Jumlah Dokumen Bahan Bacaan dan Peraturan Perundang-Undangan yang Disediakan	1 Dokumen		2,000,000	1 Dokumen			DINAS PENDIDIKAN DAN KEBUDAYAAN

KODE	URUSAN/ BIDANG URUSAN PEMERINTAHAN DAERAH DAN POGRAM/KEGIATAN/SUB KEGIATAN	PRIORITAS		INDIKATOR KINERJA HASIL/KELUARAN TOLOK UKUR	SEBELUM PERUBAHAN			SESUDAH PERUBAHAN			PERANGKAT DAERAH PENANGGUNGJAWAB
		NASIONAL	DAERAH		TARGET	LOKASI	PAGU INDIKATIF (Rp)	TARGET	LOKASI	PAGU INDIKATIF (Rp)	
1	2	3	4	5	6	7	8	9	10	11	12
1.01.01.1.08	Fasilitasi Kunjungan Tamu	Meningkatkan Sumber Daya Manusia Yang Berkualitas Dan Berdaya Saing	1. Peningkatan kualitas hidup masyarakat dan pemerataan akses terhadap pelayanan dasar	Jumlah Laporan Fasilitasi Kunjungan Tamu	1 Laporan		2,000,000	1 Laporan			DINAS PENDIDIKAN DAN KEBUDAYAAN
1.01.01.1.09	Penyelenggaraan Rapat Koordinasi dan Konsultasi SKPD	Meningkatkan Sumber Daya Manusia Yang Berkualitas Dan Berdaya Saing	1. Peningkatan kualitas hidup masyarakat dan pemerataan akses terhadap pelayanan dasar	Jumlah Laporan Penyelenggaraan Rapat Koordinasi dan Konsultasi SKPD	1 Laporan		60,000,000	1 Laporan		330,574,000	DINAS PENDIDIKAN DAN KEBUDAYAAN
1.01.01.1	Penyediaan Jasa Penunjang Urusan Pemerintahan Daerah	Meningkatkan Sumber Daya Manusia Yang Berkualitas Dan Berdaya Saing	1. Peningkatan kualitas hidup masyarakat dan pemerataan akses terhadap pelayanan dasar	Persentase Cakupan Kegiatan Penyediaan Jasa Penunjang Urusan Pemerintahan Daerah	100 %		4,500,000	100 %		1,440,000	DINAS PENDIDIKAN DAN KEBUDAYAAN
1.01.01.1.01	Penyediaan Jasa Surat Menyurat	Meningkatkan Sumber Daya Manusia Yang Berkualitas Dan Berdaya Saing	1. Peningkatan kualitas hidup masyarakat dan pemerataan akses terhadap pelayanan dasar	Jumlah Laporan Penyediaan Jasa Surat Menyurat	1 Laporan		2,500,000	1 Laporan		1,440,000	DINAS PENDIDIKAN DAN KEBUDAYAAN
1.01.01.1.02	Penyediaan Jasa Komunikasi, Sumber Daya Air dan Listrik	Meningkatkan Sumber Daya Manusia Yang Berkualitas Dan Berdaya Saing	1. Peningkatan kualitas hidup masyarakat dan pemerataan akses terhadap pelayanan dasar	Jumlah Laporan Penyediaan Jasa Komunikasi, Sumber Daya Air dan Listrik yang Disediakan	1 Laporan		2,000,000	1 Laporan			DINAS PENDIDIKAN DAN KEBUDAYAAN
1.01.02	PROGRAM PENGELOLAAN PENDIDIKAN	Meningkatkan Sumber Daya Manusia Yang Berkualitas Dan Berdaya Saing	1. Peningkatan kualitas hidup masyarakat dan pemerataan akses terhadap pelayanan dasar	Angka Partisipasi Murni (APM) SMA/SMK/Paket C	90 %		500,000,000	90 %		317,622,000	DINAS PENDIDIKAN DAN KEBUDAYAAN
1.01.02.1	Pengelolaan Pendidikan Sekolah Menengah Atas	Meningkatkan Sumber Daya Manusia Yang Berkualitas Dan Berdaya Saing	1. Peningkatan kualitas hidup masyarakat dan pemerataan akses terhadap pelayanan dasar	Angka Partisipasi Murni (APM) Jenjang SMA	44.71 %		280,000,000	44.71 %		317,622,000	DINAS PENDIDIKAN DAN KEBUDAYAAN

KODE	URUSAN/ BIDANG URUSAN PEMERINTAHAN DAERAH DAN POGRAM/KEGIATAN/SUB KEGIATAN					PRIORITAS		INDIKATOR KINERJA HASIL/KELUARAN TOLOK UKUR	SEBELUM PERUBAHAN			SESUDAH PERUBAHAN			PERANGKAT DAERAH PENANGGUNGJAWAB
						NASIONAL	DAERAH		TARGET	LOKASI	PAGU INDIKATIF (Rp)	TARGET	LOKASI	PAGU INDIKATIF (Rp)	
1	2					3	4	5	6	7	8	9	10	11	12
1	01	02	1	39	Pengadaan Perlengkapan Peserta Didik	Meningkatkan Sumber Daya Manusia Yang Berkualitas Dan Berdaya Saing	1. Peningkatan kualitas hidup masyarakat dan pemerataan akses terhadap pelayanan dasar	Jumlah Perlengkapan Peserta Didik yang Tersedia	1 Paket		100,000,000	1 Paket			DINAS PENDIDIKAN DAN KEBUDAYAAN
1	01	02	1	45	Penyediaan Biaya Personil Peserta Didik Sekolah Menengah Atas	Meningkatkan Sumber Daya Manusia Yang Berkualitas Dan Berdaya Saing	1. Peningkatan kualitas hidup masyarakat dan pemerataan akses terhadap pelayanan dasar	Jumlah Peserta Didik Sekolah Menengah Atas yang Menerima Biaya Personil Peserta Didik	100 Peserta didik		100,000,000	100 Peserta didik			DINAS PENDIDIKAN DAN KEBUDAYAAN
1	01	02	1	48	Penyiapan dan Tindak Lanjut Evaluasi Satuan Pendidikan Menengah Atas	Meningkatkan Sumber Daya Manusia Yang Berkualitas Dan Berdaya Saing	1. Peningkatan kualitas hidup masyarakat dan pemerataan akses terhadap pelayanan dasar	Jumlah Satuan Pendidikan Menengah Atas yang Siap Dievaluasi dan Melaksanakan Rekomendasi	25 Satuan Pendidikan		50,000,000	25 Satuan Pendidikan		317,622,000	DINAS PENDIDIKAN DAN KEBUDAYAAN
1	01	02	1	54	Peningkatan Kapasitas Pengelolaan Dana BOS Sekolah Menengah Atas	Meningkatkan Sumber Daya Manusia Yang Berkualitas Dan Berdaya Saing	1. Peningkatan kualitas hidup masyarakat dan pemerataan akses terhadap pelayanan dasar	Jumlah Tenaga Pengelola yang Meningkat Kapasitasnya dalam Pengelolaan Dana BOS Sekolah Menengah Atas	10 Orang		30,000,000	10 Orang			DINAS PENDIDIKAN DAN KEBUDAYAAN
1	01	02	1		Pengelolaan Pendidikan Sekolah Menengah Kejuruan	Meningkatkan Sumber Daya Manusia Yang Berkualitas Dan Berdaya Saing	1. Peningkatan kualitas hidup masyarakat dan pemerataan akses terhadap pelayanan dasar	Angka Partisipasi Murni (APM) Jenjang SMK	16.91 %		160,000,000	16.91 %			DINAS PENDIDIKAN DAN KEBUDAYAAN
1	01	02	1	31	Pengadaan Perlengkapan Peserta Didik	Meningkatkan Sumber Daya Manusia Yang Berkualitas Dan Berdaya Saing	1. Peningkatan kualitas hidup masyarakat dan pemerataan akses terhadap pelayanan dasar	Jumlah Perlengkapan Peserta Didik yang Tersedia	100 Paket		50,000,000	100 Paket			DINAS PENDIDIKAN DAN KEBUDAYAAN
1	01	02	1	37	Penyediaan Biaya Personil Peserta Didik Sekolah Menengah Kejuruan	Meningkatkan Sumber Daya Manusia Yang Berkualitas Dan Berdaya Saing	1. Peningkatan kualitas hidup masyarakat dan pemerataan akses terhadap pelayanan dasar	Jumlah Peserta Didik Sekolah Menengah Kejuruan yang Menerima Biaya Personil Peserta Didik	50 Peserta didik	Kab. Buton Selatan, Semua Kecamatan Semua Kelurahan	50,000,000	50 Peserta didik	Kab. Buton Selatan, Semua Kecamatan Semua Kelurahan		DINAS PENDIDIKAN DAN KEBUDAYAAN

KODE	URUSAN/ BIDANG URUSAN PEMERINTAHAN DAERAH DAN POGRAM/KEGIATAN/SUB KEGIATAN				PRIORITAS		INDIKATOR KINERJA HASIL/KELUARAN TOLOK UKUR	SEBELUM PERUBAHAN			SESUDAH PERUBAHAN			PERANGKAT DAERAH PENANGGUNGJAWAB
					NASIONAL	DAERAH		TARGET	LOKASI	PAGU INDIKATIF (Rp)	TARGET	LOKASI	PAGU INDIKATIF (Rp)	
1	2				3	4	5	6	7	8	9	10	11	12
1	01	02	1	40	Penyiapan dan Tindak Lanjut Evaluasi Satuan Pendidikan Menengah Kejuruan	Meningkatkan Sumber Daya Manusia Yang Berkualitas Dan Berdaya Saing	1. Peningkatan kualitas hidup masyarakat dan pemerataan akses terhadap pelayanan dasar	Jumlah Satuan Pendidikan Menengah Kejuruan yang Siap Dievaluasi dan Melaksanakan Rekomendasi	11 Satuan Pendidikan		30,000,000	11 Satuan Pendidikan		DINAS PENDIDIKAN DAN KEBUDAYAAN
1	01	02	1	47	Peningkatan Kapasitas Pengelolaan Dana BOS Sekolah Menengah Kejuruan	Meningkatkan Sumber Daya Manusia Yang Berkualitas Dan Berdaya Saing	1. Peningkatan kualitas hidup masyarakat dan pemerataan akses terhadap pelayanan dasar	Jumlah Tenaga Pengelola yang Meningkatkan Kapasitasnya dalam Pengelolaan Dana BOS Sekolah Menengah Kejuruan	13 Orang		30,000,000	13 Orang		DINAS PENDIDIKAN DAN KEBUDAYAAN
1	01	02	1		Pengelolaan Pendidikan Khusus	Meningkatkan Sumber Daya Manusia Yang Berkualitas Dan Berdaya Saing	1. Peningkatan kualitas hidup masyarakat dan pemerataan akses terhadap pelayanan dasar	"Angka Partisipasi Kasar (APK) Pendidikan Khusus SLB	88 %		60,000,000	88 %		DINAS PENDIDIKAN DAN KEBUDAYAAN
1	01	02	1	38	Pengadaan Perlengkapan Peserta Didik	Meningkatkan Sumber Daya Manusia Yang Berkualitas Dan Berdaya Saing	1. Peningkatan kualitas hidup masyarakat dan pemerataan akses terhadap pelayanan dasar	Jumlah Perlengkapan Peserta Didik yang Tersedia	60 Paket		30,000,000	60 Paket		DINAS PENDIDIKAN DAN KEBUDAYAAN
1	01	02	1	44	Penyediaan Biaya Personil Peserta Didik Pendidikan Khusus	Meningkatkan Sumber Daya Manusia Yang Berkualitas Dan Berdaya Saing	1. Peningkatan kualitas hidup masyarakat dan pemerataan akses terhadap pelayanan dasar	Jumlah Peserta Didik Pendidikan Khusus yang Menerima Biaya Personil Peserta Didik	30 Peserta Didik		30,000,000	30 Peserta Didik		DINAS PENDIDIKAN DAN KEBUDAYAAN
1	01				URUSAN PEMERINTAHAN BIDANG PENDIDIKAN						678,500,000		870,057,600	DINAS PENDIDIKAN DAN KEBUDAYAAN
1	01	01			PROGRAM PENUNJANG URUSAN PEMERINTAHAN DAERAH PROVINSI	Meningkatkan Sumber Daya Manusia Yang Berkualitas Dan Berdaya Saing	1. Peningkatan kualitas hidup masyarakat dan pemerataan akses terhadap pelayanan dasar	Persentase Cakupan Program Penunjang Urusan Pemerintah Daerah Provinsi	100 %		178,500,000	100 %		339,593,600 DINAS PENDIDIKAN DAN KEBUDAYAAN
1	01	01	1		Administrasi Keuangan Perangkat Daerah	Meningkatkan Sumber Daya Manusia Yang Berkualitas Dan Berdaya Saing	1. Peningkatan kualitas hidup masyarakat dan pemerataan akses terhadap pelayanan dasar	Persentase Cakupan Administrasi Keuangan Perangkat Daerah	100 %		60,000,000	100 %		25,080,000 DINAS PENDIDIKAN DAN KEBUDAYAAN

KODE	URUSAN/ BIDANG URUSAN PEMERINTAHAN DAERAH DAN POGRAM/KEGIATAN/SUB KEGIATAN				PRIORITAS		INDIKATOR KINERJA HASIL/KELUARAN TOLOK UKUR	SEBELUM PERUBAHAN			SESUDAH PERUBAHAN			PERANGKAT DAERAH PENANGGUNGJAWAB	
					NASIONAL	DAERAH		TARGET	LOKASI	PAGU INDIKATIF (Rp)	TARGET	LOKASI	PAGU INDIKATIF (Rp)		
1	2				3	4	5	6	7	8	9	10	11	12	
1	01	01	1	02	Penyediaan Administrasi Pelaksanaan Tugas ASN	Meningkatkan Sumber Daya Manusia Yang Berkualitas Dan Berdaya Saing	1. Peningkatan kualitas hidup masyarakat dan pemerataan akses terhadap pelayanan dasar	Jumlah Dokumen Hasil Penyediaan Administrasi Pelaksanaan Tugas ASN	1 Dokumen		60,000,000	1 Dokumen		25,080,000	DINAS PENDIDIKAN DAN KEBUDAYAAN
1	01	01	1		Administrasi Umum Perangkat Daerah	Meningkatkan Sumber Daya Manusia Yang Berkualitas Dan Berdaya Saing	1. Peningkatan kualitas hidup masyarakat dan pemerataan akses terhadap pelayanan dasar	Persentase Cakupan Kegiatan Administrasi Umum Perangkat Daerah	100 %		114,000,000	100 %		299,617,600	DINAS PENDIDIKAN DAN KEBUDAYAAN
1	01	01	1	01	Penyediaan Komponen Instalasi Listrik/Penerangan Bangunan Kantor	Meningkatkan Sumber Daya Manusia Yang Berkualitas Dan Berdaya Saing	1. Peningkatan kualitas hidup masyarakat dan pemerataan akses terhadap pelayanan dasar	Jumlah Paket Komponen Instalasi Listrik/Penerangan Bangunan Kantor yang Disediakan	1 Paket		30,000,000	1 Paket			DINAS PENDIDIKAN DAN KEBUDAYAAN
1	01	01	1	04	Penyediaan Bahan Logistik Kantor	Meningkatkan Sumber Daya Manusia Yang Berkualitas Dan Berdaya Saing	1. Peningkatan kualitas hidup masyarakat dan pemerataan akses terhadap pelayanan dasar	Jumlah Paket Bahan Logistik Kantor yang Disediakan	1 Paket		10,000,000	1 Paket		100,677,600	DINAS PENDIDIKAN DAN KEBUDAYAAN
1	01	01	1	05	Penyediaan Barang Cetak dan Penggandaan	Meningkatkan Sumber Daya Manusia Yang Berkualitas Dan Berdaya Saing	1. Peningkatan kualitas hidup masyarakat dan pemerataan akses terhadap pelayanan dasar	Jumlah Paket Barang Cetak dan Penggandaan yang Disediakan	1 Paket		10,000,000	1 Paket		6,660,000	DINAS PENDIDIKAN DAN KEBUDAYAAN
1	01	01	1	06	Penyediaan Bahan Bacaan dan Peraturan Perundang-Undangan	Meningkatkan Sumber Daya Manusia Yang Berkualitas Dan Berdaya Saing	1. Peningkatan kualitas hidup masyarakat dan pemerataan akses terhadap pelayanan dasar	Jumlah Dokumen Bahan Bacaan dan Peraturan Perundang-Undangan yang Disediakan	1 Dokumen		2,000,000	1 Dokumen			DINAS PENDIDIKAN DAN KEBUDAYAAN
1	01	01	1	08	Fasilitasi Kunjungan Tamu	Meningkatkan Sumber Daya Manusia Yang Berkualitas Dan Berdaya Saing	1. Peningkatan kualitas hidup masyarakat dan pemerataan akses terhadap pelayanan dasar	Jumlah Laporan Fasilitasi Kunjungan Tamu	1 Laporan		2,000,000	1 Laporan			DINAS PENDIDIKAN DAN KEBUDAYAAN

KODE	URUSAN/ BIDANG URUSAN PEMERINTAHAN DAERAH DAN POGRAM/KEGIATAN/SUB KEGIATAN					PRIORITAS		INDIKATOR KINERJA HASIL/KELUARAN TOLOK UKUR	SEBELUM PERUBAHAN			SESUDAH PERUBAHAN			PERANGKAT DAERAH PENANGGUNGJAWAB
						NASIONAL	DAERAH		TARGET	LOKASI	PAGU INDIKATIF (Rp)	TARGET	LOKASI	PAGU INDIKATIF (Rp)	
1	2					3	4	5	6	7	8	9	10	11	12
1	01	01	1	09	Penyelenggaraan Rapat Koordinasi dan Konsultasi SKPD	Meningkatkan Sumber Daya Manusia Yang Berkualitas Dan Berdaya Saing	1. Peningkatan kualitas hidup masyarakat dan pemerataan akses terhadap pelayanan dasar	Jumlah Laporan Penyelenggaraan Rapat Koordinasi dan Konsultasi SKPD	1 Laporan		60,000,000	1 Laporan		192,280,000	DINAS PENDIDIKAN DAN KEBUDAYAAN
1	01	01	1		Penyediaan Jasa Penunjang Urusan Pemerintahan Daerah	Meningkatkan Sumber Daya Manusia Yang Berkualitas Dan Berdaya Saing	1. Peningkatan kualitas hidup masyarakat dan pemerataan akses terhadap pelayanan dasar	Persentase Cakupan Kegiatan Penyediaan Jasa Penunjang Urusan Pemerintahan Daerah	100 %		4,500,000	100 %		14,896,000	DINAS PENDIDIKAN DAN KEBUDAYAAN
1	01	01	1	01	Penyediaan Jasa Surat Menyurat	Meningkatkan Sumber Daya Manusia Yang Berkualitas Dan Berdaya Saing	1. Peningkatan kualitas hidup masyarakat dan pemerataan akses terhadap pelayanan dasar	Jumlah Laporan Penyediaan Jasa Surat Menyurat	1 Laporan		2,500,000	1 Laporan		2,500,000	DINAS PENDIDIKAN DAN KEBUDAYAAN
1	01	01	1	02	Penyediaan Jasa Komunikasi, Sumber Daya Air dan Listrik	Meningkatkan Sumber Daya Manusia Yang Berkualitas Dan Berdaya Saing	1. Peningkatan kualitas hidup masyarakat dan pemerataan akses terhadap pelayanan dasar	Jumlah Laporan Penyediaan Jasa Komunikasi, Sumber Daya Air dan Listrik yang Disediakan	1 Laporan		2,000,000	1 Laporan		12,396,000	DINAS PENDIDIKAN DAN KEBUDAYAAN
1	01	02			PROGRAM PENGELOLAAN PENDIDIKAN	Meningkatkan Sumber Daya Manusia Yang Berkualitas Dan Berdaya Saing	1. Peningkatan kualitas hidup masyarakat dan pemerataan akses terhadap pelayanan dasar	Angka Partisipasi Murni (APM) SMA/SMK/Paket C	90 %		500,000,000	90 %		530,464,000	DINAS PENDIDIKAN DAN KEBUDAYAAN
1	01	02	1		Pengelolaan Pendidikan Sekolah Menengah Atas	Meningkatkan Sumber Daya Manusia Yang Berkualitas Dan Berdaya Saing	1. Peningkatan kualitas hidup masyarakat dan pemerataan akses terhadap pelayanan dasar	Angka Partisipasi Murni (APM) Jenjang SMA	44.71 %		280,000,000	44.71 %		239,954,000	DINAS PENDIDIKAN DAN KEBUDAYAAN
1	01	02	1	39	Pengadaan Perlengkapan Peserta Didik	Meningkatkan Sumber Daya Manusia Yang Berkualitas Dan Berdaya Saing	1. Peningkatan kualitas hidup masyarakat dan pemerataan akses terhadap pelayanan dasar	Jumlah Perlengkapan Peserta Didik yang Tersedia	1 Paket		100,000,000	1 Paket			DINAS PENDIDIKAN DAN KEBUDAYAAN

KODE	URUSAN/ BIDANG URUSAN PEMERINTAHAN DAERAH DAN POGRAM/KEGIATAN/SUB KEGIATAN					PRIORITAS		INDIKATOR KINERJA HASIL/KELUARAN TOLOK UKUR	SEBELUM PERUBAHAN			SESUDAH PERUBAHAN			PERANGKAT DAERAH PENANGGUNGJAWAB
						NASIONAL	DAERAH		TARGET	LOKASI	PAGU INDIKATIF (Rp)	TARGET	LOKASI	PAGU INDIKATIF (Rp)	
1	2					3	4	5	6	7	8	9	10	11	12
1	01	02	1	45	Penyediaan Biaya Personil Peserta Didik Sekolah Menengah Atas	Meningkatkan Sumber Daya Manusia Yang Berkualitas Dan Berdaya Saing	1. Peningkatan kualitas hidup masyarakat dan pemerataan akses terhadap pelayanan dasar	Jumlah Peserta Didik Sekolah Menengah Atas yang Menerima Biaya Personil Peserta Didik	100 Peserta didik		100,000,000	100 Peserta didik		60,000,000	DINAS PENDIDIKAN DAN KEBUDAYAAN
1	01	02	1	48	Penyiapan dan Tindak Lanjut Evaluasi Satuan Pendidikan Menengah Atas	Meningkatkan Sumber Daya Manusia Yang Berkualitas Dan Berdaya Saing	1. Peningkatan kualitas hidup masyarakat dan pemerataan akses terhadap pelayanan dasar	Jumlah Satuan Pendidikan Menengah Atas yang Siap Dievaluasi dan Melaksanakan Rekomendasi	20 Satuan Pendidikan		50,000,000	20 Satuan Pendidikan		159,244,000	DINAS PENDIDIKAN DAN KEBUDAYAAN
1	01	02	1	54	Peningkatan Kapasitas Pengelolaan Dana BOS Sekolah Menengah Atas	Meningkatkan Sumber Daya Manusia Yang Berkualitas Dan Berdaya Saing	1. Peningkatan kualitas hidup masyarakat dan pemerataan akses terhadap pelayanan dasar	Jumlah Tenaga Pengelola yang Meningkatkan Kapasitasnya dalam Pengelolaan Dana BOS Sekolah Menengah Atas	10 Orang		30,000,000	10 Orang		20,710,000	DINAS PENDIDIKAN DAN KEBUDAYAAN
1	01	02	1		Pengelolaan Pendidikan Sekolah	Meningkatkan Sumber Daya Manusia Yang Berkualitas Dan Berdaya Saing	1. Peningkatan kualitas hidup masyarakat dan pemerataan akses terhadap pelayanan dasar	Angka Partisipasi Murni (APM) Jenjang	16.91 %		160,000,000	16.91 %		290,510,000	DINAS PENDIDIKAN DAN KEBUDAYAAN
1	01	02	1	31	Pengadaan Perlengkapan Peserta Didik	Meningkatkan Sumber Daya Manusia Yang Berkualitas Dan Berdaya Saing	1. Peningkatan kualitas hidup masyarakat dan pemerataan akses terhadap pelayanan dasar	Jumlah Perlengkapan Peserta Didik yang Tersedia	100 Paket		50,000,000	100 Paket			DINAS PENDIDIKAN DAN KEBUDAYAAN
1	01	02	1	37	Penyediaan Biaya Personil Peserta Didik Sekolah Menengah Kejuruan	Meningkatkan Sumber Daya Manusia Yang Berkualitas Dan Berdaya Saing	1. Peningkatan kualitas hidup masyarakat dan pemerataan akses terhadap pelayanan dasar	Jumlah Peserta Didik Sekolah Menengah Kejuruan yang Menerima Biaya Personil Peserta Didik	50 Peserta didik		50,000,000	50 Peserta didik		102,750,000	DINAS PENDIDIKAN DAN KEBUDAYAAN
1	01	02	1	40	Penyiapan dan Tindak Lanjut Evaluasi Satuan Pendidikan Menengah Kejuruan	Meningkatkan Sumber Daya Manusia Yang Berkualitas Dan Berdaya Saing	1. Peningkatan kualitas hidup masyarakat dan pemerataan akses terhadap pelayanan dasar	Jumlah Satuan Pendidikan Menengah Kejuruan yang Siap Dievaluasi dan Melaksanakan Rekomendasi	19 Satuan Pendidikan		30,000,000	19 Satuan Pendidikan		169,120,000	DINAS PENDIDIKAN DAN KEBUDAYAAN

KODE	URUSAN/ BIDANG URUSAN PEMERINTAHAN DAERAH DAN POGRAM/KEGIATAN/SUB KEGIATAN					PRIORITAS		INDIKATOR KINERJA HASIL/KELUARAN TOLOK UKUR	SEBELUM PERUBAHAN			SESUDAH PERUBAHAN			PERANGKAT DAERAH PENANGGUNGJAWAB
						NASIONAL	DAERAH		TARGET	LOKASI	PAGU INDIKATIF (Rp)	TARGET	LOKASI	PAGU INDIKATIF (Rp)	
1	2					3	4	5	6	7	8	9	10	11	12
1	01	02	1	47	Peningkatan Kapasitas Pengelolaan Dana BOS Sekolah Menengah Kejuruan	Meningkatkan Sumber Daya Manusia Yang Berkualitas Dan Berdaya Saing	1. Peningkatan kualitas hidup masyarakat dan pemerataan akses terhadap pelayanan dasar	Jumlah Tenaga Pengelola yang Meningkatkan Kapasitasnya dalam Pengelolaan Dana BOS Sekolah Menengah Kejuruan	19 Orang		30,000,000	19 Orang		18,640,000	DINAS PENDIDIKAN DAN KEBUDAYAAN
1	01	02	1		Pengelolaan Pendidikan Khusus	Meningkatkan Sumber Daya Manusia Yang Berkualitas Dan Berdaya Saing	1. Peningkatan kualitas hidup masyarakat dan pemerataan akses terhadap pelayanan dasar	"Angka Partisipasi Kasar (APK) Pendidikan Khusus SLB	88 %		60,000,000	88 %			DINAS PENDIDIKAN DAN KEBUDAYAAN
1	01	02	1	38	Pengadaan Perlengkapan Peserta Didik	Meningkatkan Sumber Daya Manusia Yang Berkualitas Dan Berdaya Saing	1. Peningkatan kualitas hidup masyarakat dan pemerataan akses terhadap pelayanan dasar	Jumlah Perlengkapan Peserta Didik yang Tersedia	60 Paket		30,000,000	60 Paket			DINAS PENDIDIKAN DAN KEBUDAYAAN
1	01	02	1	44	Penyediaan Biaya Personil Peserta Didik Pendidikan Khusus	Meningkatkan Sumber Daya Manusia Yang Berkualitas Dan Berdaya Saing	1. Peningkatan kualitas hidup masyarakat dan pemerataan akses terhadap pelayanan dasar	Jumlah Peserta Didik Pendidikan Khusus yang Menerima Biaya Personil Peserta Didik	30 Peserta Didik		30,000,000	30 Peserta Didik			DINAS PENDIDIKAN DAN KEBUDAYAAN
1	02				URUSAN PEMERINTAHAN BIDANG KESEHATAN						491,760,061,171			134,359,332,452	DINAS KESEHATAN
2	03				DINAS KESEHATAN						176,006,432,000			199,634,332,392	
1	02	01			PROGRAM PENUNJANG URUSAN PEMERINTAHAN DAERAH PROVINSI			Cakupan Pelayanan Penunjang Urusan Pemerintahan Daerah Provinsi	100 Persen		73,905,695,000	100 Persen		51,922,006,918	DINAS KESEHATAN
1	02	01	1		Perencanaan, Penganggaran, dan Evaluasi Kinerja Perangkat Daerah			Cakupan dokumen perencanaan dan evaluasi kinerja yang tersusun	100 Persen		1,442,400,000	100 Persen		1,420,963,101	DINAS KESEHATAN
1	02	01	1	01	Penyusunan Dokumen Perencanaan Perangkat Daerah	Meningkatkan Sumber Daya Manusia Yang Berkualitas Dan Berdaya Saing	3. Tata kelola pemerintahan yang baik	Jumlah Dokumen Perencanaan Perangkat Daerah	4 Dokumen	Kota Kendari, Semua Kecamatan Semua Kelurahan	1,100,000,000	4 Dokumen	Kota Kendari Semua Kecamatan Semua Kelurahan	395,583,566	DINAS KESEHATAN

KODE	URUSAN/ BIDANG URUSAN PEMERINTAHAN DAERAH DAN POGRAM/KEGIATAN/SUB KEGIATAN	PRIORITAS		INDIKATOR KINERJA HASIL/KELUARAN TOLOK UKUR	SEBELUM PERUBAHAN			SESUDAH PERUBAHAN			PERANGKAT DAERAH PENANGGUNGJAWAB				
		NASIONAL	DAERAH		TARGET	LOKASI	PAGU INDIKATIF (Rp)	TARGET	LOKASI	PAGU INDIKATIF (Rp)					
1	2	3	4	5	6	7	8	9	10	11	12				
1	02	01	1	02	Koordinasi dan Penyusunan Dokumen RKA-SKPD	Meningkatkan Sumber Daya Manusia Yang Berkualitas Dan Berdaya Saing	3. Tata kelola pemerintahan yang baik	Jumlah Dokumen RKA-SKPD dan Laporan Hasil Koordinasi Penyusunan Dokumen RKA-SKPD	1 Dokumen	Kota Kendari, Semua Kecamatan Semua Kelurahan	11,000,000	1 Dokumen	Kota Kendari Semua Kecamatan Semua Kelurahan	14,970,000	DINAS KESEHATAN
1	02	01	1	03	Koordinasi dan Penyusunan Dokumen Perubahan RKA-SKPD	Meningkatkan Sumber Daya Manusia Yang Berkualitas Dan Berdaya Saing	3. Tata kelola pemerintahan yang baik	Jumlah Dokumen Perubahan RKA-SKPD dan Laporan Hasil Koordinasi Penyusunan Dokumen Perubahan RKA-SKPD	1 Dokumen	Kota Kendari, Semua Kecamatan Semua Kelurahan	10,000,000	1 Dokumen	Kota Kendari Semua Kecamatan Semua Kelurahan	53,718,166	DINAS KESEHATAN
1	02	01	1	04	Koordinasi dan Penyusunan DPA-SKPD	Meningkatkan Sumber Daya Manusia Yang Berkualitas Dan Berdaya Saing	3. Tata kelola pemerintahan yang baik	Jumlah Dokumen DPA-SKPD dan Laporan Hasil Koordinasi Penyusunan Dokumen DPA-SKPD	1 Dokumen	Kota Kendari, Semua Kecamatan Semua Kelurahan	8,200,000	1 Dokumen	Kota Kendari Semua Kecamatan Semua Kelurahan	9,288,923	DINAS KESEHATAN
1	02	01	1	05	Koordinasi dan Penyusunan Perubahan DPA-SKPD	Meningkatkan Sumber Daya Manusia Yang Berkualitas Dan Berdaya Saing	3. Tata kelola pemerintahan yang baik	Jumlah Dokumen Perubahan DPA-SKPD dan Laporan Hasil Koordinasi Penyusunan Dokumen Perubahan DPA-SKPD	1 Dokumen	Kota Kendari, Semua Kecamatan Semua Kelurahan	8,200,000	1 Dokumen	Kota Kendari Semua Kecamatan Semua Kelurahan	9,259,884	DINAS KESEHATAN
1	02	01	1	06	Koordinasi dan Penyusunan Laporan Capaian Kinerja dan Ikhtisar Realisasi Kinerja SKPD	Meningkatkan Sumber Daya Manusia Yang Berkualitas Dan Berdaya Saing	3. Tata kelola pemerintahan yang baik	Jumlah Laporan Capaian Kinerja dan Ikhtisar Realisasi Kinerja SKPD dan Laporan Hasil Koordinasi Penyusunan Laporan Capaian Kinerja dan Ikhtisar Realisasi Kinerja SKPD	1 Laporan	Kota Kendari, Semua Kecamatan Semua Kelurahan	5,000,000	1 Laporan	Kota Kendari Semua Kecamatan Semua Kelurahan	6,349,562	DINAS KESEHATAN
1	02	01	1	07	Evaluasi Kinerja Perangkat Daerah	Meningkatkan Sumber Daya Manusia Yang Berkualitas Dan Berdaya Saing	3. Tata kelola pemerintahan yang baik	Jumlah Laporan Evaluasi Kinerja Perangkat Daerah	3 Laporan	Semua Kab/Kota, Semua Kecamatan Semua Kelurahan	300,000,000	3 Laporan	Semua Kab/Kota Semua Kecamatan Semua Kelurahan	931,793,000	DINAS KESEHATAN
1	02	01	1		Administrasi Keuangan Perangkat Daerah			Cakupan laporan kinerja dan keuangan yang terselesaikan tepat waktu	100 Persen		55,355,300,000	100 Persen		41,837,206,275	DINAS KESEHATAN

KODE	URUSAN/ BIDANG URUSAN PEMERINTAHAN DAERAH DAN POGRAM/KEGIATAN/SUB KEGIATAN	PRIORITAS		INDIKATOR KINERJA HASIL/KELUARAN TOLOK UKUR	SEBELUM PERUBAHAN			SESUDAH PERUBAHAN			PERANGKAT DAERAH PENANGGUNGJAWAB				
		NASIONAL	DAERAH		TARGET	LOKASI	PAGU INDIKATIF (Rp)	TARGET	LOKASI	PAGU INDIKATIF (Rp)					
1	2	3	4	5	6	7	8	9	10	11	12				
1	02	01	1	01	Penyediaan Gaji dan Tunjangan ASN	Meningkatkan Sumber Daya Manusia Yang Berkualitas Dan Berdaya Saing	3. Tata kelola pemerintahan yang baik	Jumlah Orang yang Menerima Gaji dan Tunjangan ASN	393 Orang/ Bulan	Kota Kendari, Semua Kecamatan Semua Kelurahan	55,000,000,000	393 Orang/ Bulan	Kota Kendari Semua Kecamatan Semua Kelurahan	41,559,851,589	DINAS KESEHATAN
1	02	01	1	02	Penyediaan Administrasi Pelaksanaan Tugas ASN	Meningkatkan Sumber Daya Manusia Yang Berkualitas Dan Berdaya Saing	3. Tata kelola pemerintahan yang baik	Jumlah Dokumen Hasil Penyediaan Administrasi Pelaksanaan Tugas ASN	1 Dokumen	Kota Kendari, Semua Kecamatan Semua Kelurahan	55,000,000	1 Dokumen	Kota Kendari Semua Kecamatan Semua Kelurahan	-	DINAS KESEHATAN
1	02	01	1	03	Pelaksanaan Penatausahaan dan Pengujian/Verifikasi Keuangan SKPD	Meningkatkan Sumber Daya Manusia Yang Berkualitas Dan Berdaya Saing	3. Tata kelola pemerintahan yang baik	Jumlah Dokumen Penatausahaan dan Pengujian/Verifikasi Keuangan SKPD	1 Dokumen	Kota Kendari, Semua Kecamatan Semua Kelurahan	11,000,000	1 Dokumen	Kota Kendari Semua Kecamatan Semua Kelurahan	-	DINAS KESEHATAN
1	02	01	1	04	Koordinasi dan Pelaksanaan Akuntansi SKPD	Meningkatkan Sumber Daya Manusia Yang Berkualitas Dan Berdaya Saing	3. Tata kelola pemerintahan yang baik	Jumlah Dokumen Hasil Koordinasi dan Pelaksanaan Akuntansi SKPD	1 Dokumen	Kota Kendari, Semua Kecamatan Semua Kelurahan	11,000,000	1 Dokumen	Kota Kendari Semua Kecamatan Semua Kelurahan	-	DINAS KESEHATAN
1	02	01	1	05	Koordinasi dan Penyusunan Laporan Keuangan Akhir Tahun SKPD	Meningkatkan Sumber Daya Manusia Yang Berkualitas Dan Berdaya Saing	3. Tata kelola pemerintahan yang baik	Jumlah Laporan Keuangan Akhir Tahun SKPD dan Laporan Hasil Koordinasi Penyusunan Laporan Keuangan Akhir Tahun SKPD	1 Laporan	Kota Kendari, Semua Kecamatan Semua Kelurahan	5,500,000	1 Laporan	Kota Kendari Semua Kecamatan Semua Kelurahan	6,750,000	DINAS KESEHATAN
1	02	01	1	06	Pengelolaan dan Penyiapan Bahan Tanggapan Pemeriksaan	Meningkatkan Sumber Daya Manusia Yang Berkualitas Dan Berdaya Saing	3. Tata kelola pemerintahan yang baik	Jumlah Dokumen Bahan Tanggapan Pemeriksaan dan Tindak Lanjut Pemeriksaan	1 Dokumen	Kota Kendari, Semua Kecamatan Semua Kelurahan	11,000,000	1 Dokumen	Kota Kendari Semua Kecamatan Semua Kelurahan	-	DINAS KESEHATAN

KODE	URUSAN/ BIDANG URUSAN PEMERINTAHAN DAERAH DAN POGRAM/KEGIATAN/SUB KEGIATAN					PRIORITAS		INDIKATOR KINERJA HASIL/KELUARAN TOLOK UKUR	SEBELUM PERUBAHAN			SESUDAH PERUBAHAN			PERANGKAT DAERAH PENANGGUNGJAWAB
						NASIONAL	DAERAH		TARGET	LOKASI	PAGU INDIKATIF (Rp)	TARGET	LOKASI	PAGU INDIKATIF (Rp)	
1	2					3	4	5	6	7	8	9	10	11	12
1	02	01	1	07	Koordinasi dan Penyusunan Laporan Keuangan Bulanan/ Triwulanan/Semesteran SKPD	Meningkatkan Sumber Daya Manusia Yang Berkualitas Dan Berdaya Saing	3. Tata kelola pemerintahan yang baik	Jumlah Laporan Keuangan Bulanan/ Triwulanan/Semesteran S dan Laporan Koordinasi Penyusunan Laporan Keuangan Bulanan/Triwulanan/Semesteran SKPD	1 Laporan	Kota Kendari, Semua Kecamatan Semua Kelurahan	250,800,000	1 Laporan	Kota Kendari Semua Kecamatan Semua Kelurahan	270,604,686	DINAS KESEHATAN
1	02	01	1	08	Penyusunan Pelaporan dan Analisis Prognosis Realisasi Anggaran	Meningkatkan Sumber Daya Manusia Yang Berkualitas Dan Berdaya Saing	3. Tata kelola pemerintahan yang baik	Jumlah Dokumen Pelaporan dan Analisis Prognosis Realisasi Anggaran	1 Dokumen	Kota Kendari, Semua Kecamatan Semua Kelurahan	11,000,000	1 Dokumen	Kota Kendari Semua Kecamatan Semua Kelurahan	-	DINAS KESEHATAN
1	02	01	1		Administrasi Barang Milik Daerah pada Perangkat Daerah			Persentase Pelayanan administrasi perkantoran	100 Persen		160,295,000	100 Persen		189,040,000	DINAS KESEHATAN
1	02	01	1	01	Penyusunan Perencanaan Kebutuhan Barang Milik Daerah SKPD	Meningkatkan Sumber Daya Manusia Yang Berkualitas Dan Berdaya Saing	3. Tata kelola pemerintahan yang baik	Jumlah Rencana Kebutuhan Barang Milik Daerah SKPD	1 Dokumen	Kota Kendari, Semua Kecamatan Semua Kelurahan	11,000,000	1 Dokumen	Kota Kendari Semua Kecamatan Semua Kelurahan	-	DINAS KESEHATAN
1	02	01	1	02	Pengamanan Barang Milik Daerah SKPD	Meningkatkan Sumber Daya Manusia Yang Berkualitas Dan Berdaya Saing	3. Tata kelola pemerintahan yang baik	Jumlah Dokumen Pengamanan Barang Milik Daerah SKPD	1 Dokumen	Kota Kendari, Semua Kecamatan Semua Kelurahan	46,240,000	1 Dokumen	Kota Kendari Semua Kecamatan Semua Kelurahan	61,320,000	DINAS KESEHATAN
1	02	01	1	03	Koordinasi dan Penilaian Barang Milik Daerah SKPD	Meningkatkan Sumber Daya Manusia Yang Berkualitas Dan Berdaya Saing	3. Tata kelola pemerintahan yang baik	Jumlah Laporan Hasil Penilaian Barang Milik Daerah dan Hasil Koordinasi Penilaian Barang Milik Daerah SKPD	1 Laporan	Kota Kendari, Semua Kecamatan Semua Kelurahan	11,000,000	1 Laporan	Kota Kendari Semua Kecamatan Semua Kelurahan	-	DINAS KESEHATAN
1	02	01	1	04	Pembinaan, Pengawasan, dan Pengendalian Barang Milik Daerah pada SKPD	Meningkatkan Sumber Daya Manusia Yang Berkualitas Dan Berdaya Saing	3. Tata kelola pemerintahan yang baik	Jumlah Laporan Hasil Pembinaan, Pengawasan, dan Pengendalian Barang Milik Daerah pada SKPD	1 Laporan	Kota Kendari, Semua Kecamatan Semua Kelurahan	25,125,000	2 Laporan	Kota Kendari Semua Kecamatan Semua Kelurahan	74,650,000	DINAS KESEHATAN

KODE	URUSAN/ BIDANG URUSAN PEMERINTAHAN DAERAH DAN POGRAM/KEGIATAN/SUB KEGIATAN					PRIORITAS		INDIKATOR KINERJA HASIL/KELUARAN TOLOK UKUR	SEBELUM PERUBAHAN			SESUDAH PERUBAHAN			PERANGKAT DAERAH PENANGGUNGJAWAB
						NASIONAL	DAERAH		TARGET	LOKASI	PAGU INDIKATIF (Rp)	TARGET	LOKASI	PAGU INDIKATIF (Rp)	
1	2					3	4	5	6	7	8	9	10	11	12
1	02	01	1	05	Rekonsiliasi dan Penyusunan Laporan Barang Milik Daerah pada SKPD	Meningkatkan Sumber Daya Manusia Yang Berkualitas Dan Berdaya Saing	3. Tata kelola pemerintahan yang baik	Jumlah Laporan Rekonsiliasi dan Penyusunan Laporan Barang Milik Daerah pada SKPD	1 Laporan	Kota Kendari, Semua Kecamatan Semua Kelurahan	11,000,000	1 Laporan	Kota Kendari Semua Kecamatan Semua Kelurahan		DINAS KESEHATAN
1	02	01	1	06	Penatausahaan Barang Milik Daerah pada SKPD	Meningkatkan Sumber Daya Manusia Yang Berkualitas Dan Berdaya Saing	3. Tata kelola pemerintahan yang baik	Jumlah Laporan Penatausahaan Barang Milik Daerah pada SKPD	1 Laporan	Kota Kendari, Semua Kecamatan Semua Kelurahan	44,930,000	1 Laporan	Kota Kendari Semua Kecamatan Semua Kelurahan	53,070,000	DINAS KESEHATAN
1	02	01	1	07	Pemanfaatan Barang Milik Daerah SKPD	Meningkatkan Sumber Daya Manusia Yang Berkualitas Dan Berdaya Saing	3. Tata kelola pemerintahan yang baik	Jumlah Dokumen Hasil Pemanfaatan Barang Milik Daerah SKPD	1 Dokumen	Kota Kendari, Semua Kecamatan Semua Kelurahan	11,000,000	1 Dokumen	Kota Kendari Semua Kecamatan Semua Kelurahan		DINAS KESEHATAN
1	02	01	1		Administrasi Kepegawaian Perangkat Daerah			Persentase Pelayanan administrasi perkantoran	100 Persen		1,185,000,000	100 Persen		622,203,500	DINAS KESEHATAN
1	02	01	1	01	Peningkatan Sarana dan Prasarana Disiplin Pegawai	Meningkatkan Sumber Daya Manusia Yang Berkualitas Dan Berdaya Saing	3. Tata kelola pemerintahan yang baik	Jumlah Unit Peningkatan Sarana dan Prasarana Disiplin Pegawai	5 Unit	Kota Kendari, Semua Kecamatan Semua Kelurahan	475,000,000	5 Unit	Kota Kendari Semua Kecamatan Semua Kelurahan		DINAS KESEHATAN
1	02	01	1	02	Pengadaan Pakaian Dinas Beserta Atribut Kelengkapannya	Meningkatkan Sumber Daya Manusia Yang Berkualitas Dan Berdaya Saing	3. Tata kelola pemerintahan yang baik	Jumlah Paket Pakaian Dinas Beserta Atribut Kelengkapan	450 Paket	Kota Kendari, Semua Kecamatan Semua Kelurahan	350,000,000	450 Paket	Kota Kendari Semua Kecamatan Semua Kelurahan	224,880,000	DINAS KESEHATAN
1	02	01	1	03	Pendataan dan Pengolahan Administrasi Kepegawaian	Meningkatkan Sumber Daya Manusia Yang Berkualitas Dan Berdaya Saing	3. Tata kelola pemerintahan yang baik	Jumlah Dokumen Pendataan dan Pengolahan Administrasi Kepegawaian	1 Dokumen	Kota Kendari, Semua Kecamatan Semua Kelurahan	45,000,000	1 Dokumen	Kota Kendari Semua Kecamatan Semua Kelurahan	15,780,000	DINAS KESEHATAN
1	02	01	1	04	Koordinasi dan Pelaksanaan Sistem Informasi Kepegawaian	Meningkatkan Sumber Daya Manusia Yang Berkualitas Dan Berdaya Saing	3. Tata kelola pemerintahan yang baik	Jumlah Dokumen Hasil Koordinasi dan Pelaksanaan Sistem Informasi Kepegawaian	1 Dokumen		30,000,000	1 Dokumen			DINAS KESEHATAN

KODE	URUSAN/ BIDANG URUSAN PEMERINTAHAN DAERAH DAN POGRAM/KEGIATAN/SUB KEGIATAN					PRIORITAS		INDIKATOR KINERJA HASIL/KELUARAN TOLOK UKUR	SEBELUM PERUBAHAN			SESUDAH PERUBAHAN			PERANGKAT DAERAH PENANGGUNGJAWAB
						NASIONAL	DAERAH		TARGET	LOKASI	PAGU INDIKATIF (Rp)	TARGET	LOKASI	PAGU INDIKATIF (Rp)	
1	2	3	4	5	6	7	8	9	10	11	12				
1	02	01	1	05	Monitoring, Evaluasi, dan Penilaian Kinerja Pegawai	Meningkatkan Sumber Daya Manusia Yang Berkualitas Dan Berdaya Saing	3. Tata kelola pemerintahan yang baik	Jumlah Dokumen Monitoring, Evaluasi, dan Penilaian Kinerja Pegawai	1 Dokumen		35,000,000	0 Dokumen			DINAS KESEHATAN
1	02	01	1	09	Pendidikan dan Pelatihan Pegawai Berdasarkan Tugas dan Fungsi	Meningkatkan Sumber Daya Manusia Yang Berkualitas Dan Berdaya Saing	3. Tata kelola pemerintahan yang baik	Jumlah Pegawai Berdasarkan Tugas dan Fungsi yang Mengikuti Pendidikan dan Pelatihan	35 Orang		200,000,000	35 Orang		276,971,000	DINAS KESEHATAN
1	02	01	1	10	Sosialisasi Peraturan Perundang-Undangan	Meningkatkan Sumber Daya Manusia Yang Berkualitas Dan Berdaya Saing	3. Tata kelola pemerintahan yang baik	Jumlah Orang yang Mengikuti Sosialisasi Peraturan Perundang-Undangan	40 Orang	Semua Kab/Kota, Semua Kecamatan Semua Kelurahan	25,000,000	70 Orang	Semua Kab/Kota Semua Kecamatan Semua Kelurahan	54,930,500	DINAS KESEHATAN
1	02	01	1	11	Bimbingan Teknis Implementasi Peraturan Perundang-Undangan	Meningkatkan Sumber Daya Manusia Yang Berkualitas Dan Berdaya Saing	3. Tata kelola pemerintahan yang baik	Jumlah Orang yang Mengikuti Bimbingan Teknis Implementasi Peraturan Perundang-Undangan	40 Orang	Kota Kendari, Semua Kecamatan Semua Kelurahan	25,000,000	40 Orang	Kota Kendari Semua Kecamatan Semua Kelurahan	49,642,000	DINAS KESEHATAN
1	02	01	1		Administrasi Umum Perangkat Daerah			Persentase Pelayanan administrasi perkantoran	100 Persen		2,131,700,000	100 Persen		1,790,281,110	DINAS KESEHATAN
1	02	01	1	01	Penyediaan Komponen Instalasi Listrik/Penerangan Bangunan Kantor	Meningkatkan Sumber Daya Manusia Yang Berkualitas Dan Berdaya Saing	3. Tata kelola pemerintahan yang baik	Jumlah Paket Komponen Instalasi Listrik/Penerangan Bangunan Kantor yang Disediakan	2 Paket	Kota Kendari, Semua Kecamatan Semua Kelurahan	18,700,000	2 Paket	Kota Kendari Semua Kecamatan Semua Kelurahan		DINAS KESEHATAN
1	02	01	1	02	Penyediaan Peralatan dan Perlengkapan Kantor	Meningkatkan Sumber Daya Manusia Yang Berkualitas Dan Berdaya Saing	3. Tata kelola pemerintahan yang baik	Jumlah Paket Peralatan dan Perlengkapan Kantor yang Disediakan	4 Paket	Kota Kendari, Semua Kecamatan Semua Kelurahan	100,000,000	4 Paket	Kota Kendari Semua Kecamatan Semua Kelurahan		DINAS KESEHATAN
1	02	01	1	03	Penyediaan Peralatan Rumah Tangga	Meningkatkan Sumber Daya Manusia Yang Berkualitas Dan Berdaya Saing	3. Tata kelola pemerintahan yang baik	Jumlah Paket Peralatan Rumah Tangga yang Disediakan	3 Paket	Kota Kendari, Semua Kecamatan Semua Kelurahan	50,000,000	3 Paket	Kota Kendari Semua Kecamatan Semua Kelurahan	34,395,000	DINAS KESEHATAN

KODE	URUSAN/ BIDANG URUSAN PEMERINTAHAN DAERAH DAN PROGRAM/KEGIATAN/SUB KEGIATAN	PRIORITAS		INDIKATOR KINERJA HASIL/KELUARAN TOLOK UKUR	SEBELUM PERUBAHAN			SESUDAH PERUBAHAN			PERANGKAT DAERAH PENANGGUNGJAWAB				
		NASIONAL	DAERAH		TARGET	LOKASI	PAGU INDIKATIF (Rp)	TARGET	LOKASI	PAGU INDIKATIF (Rp)					
1	2	3	4	5	6	7	8	9	10	11	12				
1	02	01	1	04	Penyediaan Bahan Logistik Kantor	Meningkatkan Sumber Daya Manusia Yang Berkualitas Dan Berdaya Saing	3. Tata kelola pemerintahan yang baik	Jumlah Paket Bahan Logistik Kantor yang Disediakan	12 Paket	Kota Kendari, Semua Kecamatan Semua Kelurahan	190,000,000	12 Paket	Kota Kendari Semua Kecamatan Semua Kelurahan	160,965,610	DINAS KESEHATAN
1	02	01	1	05	Penyediaan Barang Cetak dan Penggandaan	Meningkatkan Sumber Daya Manusia Yang Berkualitas Dan Berdaya Saing	3. Tata kelola pemerintahan yang baik	Jumlah Paket Barang Cetak dan Penggandaan yang Disediakan	12 Paket		150,000,000	12 Paket		163,250,000	DINAS KESEHATAN
1	02	01	1	06	Penyediaan Bahan Bacaan dan Peraturan Perundang-Undangan	Meningkatkan Sumber Daya Manusia Yang Berkualitas Dan Berdaya Saing	3. Tata kelola pemerintahan yang baik	Jumlah Dokumen Bahan Bacaan dan Peraturan Perundang-Undangan yang Disediakan	12 Dokumen		18,000,000	12 Dokumen		7,200,000	DINAS KESEHATAN
1	02	01	1	07	Penyediaan Bahan/Material	Meningkatkan Sumber Daya Manusia Yang Berkualitas Dan Berdaya Saing	3. Tata kelola pemerintahan yang baik	Jumlah Paket Bahan/Material yang Disediakan	2 Paket		5,000,000	2 Paket			DINAS KESEHATAN
1	02	01	1	08	Fasilitasi Kunjungan Tamu	Meningkatkan Sumber Daya Manusia Yang Berkualitas Dan Berdaya Saing	3. Tata kelola pemerintahan yang baik	Jumlah Laporan Fasilitasi Kunjungan Tamu	1 Laporan		200,000,000	1 Laporan		235,296,500	DINAS KESEHATAN
1	02	01	1	09	Penyelenggaraan Rapat Koordinasi dan Konsultasi SKPD	Meningkatkan Sumber Daya Manusia Yang Berkualitas Dan Berdaya Saing	3. Tata kelola pemerintahan yang baik	Jumlah Laporan Penyelenggaraan Rapat Koordinasi dan Konsultasi SKPD	200 Laporan		1,400,000,000	200 Laporan		1,189,174,000	DINAS KESEHATAN
1	02	01	1		Pengadaan Barang Milik Daerah Penunjang Urusan Pemerintah Daerah			Persentase pemenuhan sarana dan prasarana perkantoran	100 %		10,490,000,000	100 %		2,576,815,168	DINAS KESEHATAN
1	02	01	1	01	Pengadaan Kendaraan Perorangan Dinas atau Kendaraan Dinas Jabatan	Meningkatkan Sumber Daya Manusia Yang Berkualitas Dan Berdaya Saing	3. Tata kelola pemerintahan yang baik	Jumlah Unit Kendaraan Perorangan Dinas atau Kendaraan Dinas Jabatan yang Disediakan	4 Unit	Kota Kendari, Semua Kecamatan Semua Kelurahan	1,200,000,000	4 Unit	Kota Kendari Semua Kecamatan Semua Kelurahan		DINAS KESEHATAN

KODE	URUSAN/ BIDANG URUSAN PEMERINTAHAN DAERAH DAN POGRAM/KEGIATAN/SUB KEGIATAN	PRIORITAS		INDIKATOR KINERJA HASIL/KELUARAN TOLOK UKUR	SEBELUM PERUBAHAN			SESUDAH PERUBAHAN			PERANGKAT DAERAH PENANGGUNGJAWAB				
		NASIONAL	DAERAH		TARGET	LOKASI	PAGU INDIKATIF (Rp)	TARGET	LOKASI	PAGU INDIKATIF (Rp)					
1	2	3	4	5	6	7	8	9	10	11	12				
1	02	01	1	02	Pengadaan Kendaraan Dinas Operasional atau Lapangan	Meningkatkan Sumber Daya Manusia Yang Berkualitas Dan Berdaya Saing	3. Tata kelola pemerintahan yang baik	Jumlah Unit Kendaraan Dinas Operasional atau Lapangan yang Disediakan	10 Unit	Kota Kendari, Semua Kecamatan Semua Kelurahan	1,200,000,000	10 Unit	Kota Kendari Semua Kecamatan Semua Kelurahan	DINAS KESEHATAN	
1	02	01	1	05	Pengadaan Mebel	Meningkatkan Sumber Daya Manusia Yang Berkualitas Dan Berdaya Saing	3. Tata kelola pemerintahan yang baik	Jumlah Paket Mebel yang Disediakan	5 Paket		1,500,000,000	7 Paket		217,490,000	DINAS KESEHATAN
1	02	01	1	06	Pengadaan Peralatan dan Mesin Lainnya	Meningkatkan Sumber Daya Manusia Yang Berkualitas Dan Berdaya Saing	3. Tata kelola pemerintahan yang baik	Jumlah Unit Peralatan dan Mesin Lainnya yang Disediakan	30 Unit		540,000,000	30 Unit		50,000,000	DINAS KESEHATAN
1	02	01	1	09	Pengadaan Gedung Kantor atau Bangunan Lainnya	Meningkatkan Sumber Daya Manusia Yang Berkualitas Dan Berdaya Saing	3. Tata kelola pemerintahan yang baik	Jumlah Unit Gedung Kantor atau Bangunan Lainnya yang Disediakan	4 Unit		4,500,000,000	4 Unit		1,655,660,000	DINAS KESEHATAN
1	02	01	1	10	Pengadaan Sarana dan Prasarana Gedung Kantor atau Bangunan Lainnya	Meningkatkan Sumber Daya Manusia Yang Berkualitas Dan Berdaya Saing	3. Tata kelola pemerintahan yang baik	Jumlah Unit Sarana dan Prasarana Gedung Kantor atau Bangunan Lainnya yang Disediakan	8 Unit		850,000,000	31 Unit		300,896,000	DINAS KESEHATAN
1	02	01	1	11	Pengadaan Sarana dan Prasarana Pendukung Gedung Kantor atau Bangunan Lainnya	Meningkatkan Sumber Daya Manusia Yang Berkualitas Dan Berdaya Saing	3. Tata kelola pemerintahan yang baik	Jumlah Unit Sarana dan Prasarana Pendukung Gedung Kantor atau Bangunan Lainnya yang Disediakan	4 Unit		700,000,000	4 Unit		352,769,168	DINAS KESEHATAN
1	02	01	1		Penyediaan Jasa Penunjang Urusan Pemerintahan Daerah			Persentase Pelayanan administrasi perkantoran	100 %		2,081,000,000	100 %		1,160,748,864	DINAS KESEHATAN
1	02	01	1	01	Penyediaan Jasa Surat Menyurat	Meningkatkan Sumber Daya Manusia Yang Berkualitas Dan Berdaya Saing	3. Tata kelola pemerintahan yang baik	Jumlah Laporan Penyediaan Jasa Surat Menyurat	1 Laporan		45,000,000	1 Laporan		6,000,000	DINAS KESEHATAN

KODE	URUSAN/ BIDANG URUSAN PEMERINTAHAN DAERAH DAN POGRAM/KEGIATAN/SUB KEGIATAN				PRIORITAS		INDIKATOR KINERJA HASIL/KELUARAN TOLOK UKUR	SEBELUM PERUBAHAN			SESUDAH PERUBAHAN			PERANGKAT DAERAH PENANGGUNGJAWAB	
					NASIONAL	DAERAH		TARGET	LOKASI	PAGU INDIKATIF (Rp)	TARGET	LOKASI	PAGU INDIKATIF (Rp)		
1	2				3	4	5	6	7	8	9	10	11	12	
1	02	01	1	02	Penyediaan Jasa Komunikasi, Sumber Daya Air dan Listrik	Meningkatkan Sumber Daya Manusia Yang Berkualitas Dan Berdaya Saing	3. Tata kelola pemerintahan yang baik	Jumlah Laporan Penyediaan Jasa Komunikasi, Sumber Daya Air dan Listrik yang Disediakan	1 Laporan	Kota Kendari, Semua Kecamatan Semua Kelurahan	2,000,000,000	1 Laporan	Kota Kendari Semua Kecamatan Semua Kelurahan	960,528,864	DINAS KESEHATAN
1	02	01	1	03	Penyediaan Jasa Peralatan dan Perlengkapan Kantor	Meningkatkan Sumber Daya Manusia Yang Berkualitas Dan Berdaya Saing	3. Tata kelola pemerintahan yang baik	Jumlah Laporan Penyediaan Jasa Peralatan dan Perlengkapan Kantor yang Disediakan	1 Laporan	Kota Kendari, Semua Kecamatan Semua Kelurahan	12,000,000	1 Laporan	Kota Kendari Semua Kecamatan Semua Kelurahan	-	DINAS KESEHATAN
1	02	01	1	04	Penyediaan Jasa Pelayanan Umum Kantor	Meningkatkan Sumber Daya Manusia Yang Berkualitas Dan Berdaya Saing	3. Tata kelola pemerintahan yang baik	Jumlah Laporan Penyediaan Jasa Pelayanan Umum Kantor yang Disediakan	1 Laporan	Kota Kendari, Semua Kecamatan Semua Kelurahan	24,000,000	1 Laporan	Kota Kendari Semua Kecamatan Semua Kelurahan	194,220,000	DINAS KESEHATAN
1	02	01	1		Pemeliharaan Barang Milik Daerah Penunjang Urusan Pemerintahan Daerah			Persentase pemenuhan sarana dan prasarana perkantoran	100 %		1,060,000,000	100 %		2,324,748,900	DINAS KESEHATAN
1	02	01	1	01	Penyediaan Jasa Pemeliharaan, Biaya Pemeliharaan dan Pajak Kendaraan Perorangan Dinas atau Kendaraan Dinas Jabatan	Meningkatkan Sumber Daya Manusia Yang Berkualitas Dan Berdaya Saing	3. Tata kelola pemerintahan yang baik	Jumlah Kendaraan Perorangan Dinas atau Kendaraan Dinas Jabatan yang Dipelihara dan Dibayarkan Pajaknya	30 Unit	Kota Kendari, Semua Kecamatan Semua Kelurahan	51,000,000	30 Unit	Kota Kendari Semua Kecamatan Semua Kelurahan	61,650,000	DINAS KESEHATAN
1	02	01	1	02	Penyediaan Jasa Pemeliharaan, Biaya Pemeliharaan, Pajak dan Perizinan Kendaraan Dinas Operasional atau Lapangan	Meningkatkan Sumber Daya Manusia Yang Berkualitas Dan Berdaya Saing	3. Tata kelola pemerintahan yang baik	Jumlah Kendaraan Dinas Operasional atau Lapangan yang Dipelihara dan Dibayarkan Pajak dan Perizinannya	30 Unit	Kota Kendari, Semua Kecamatan Semua Kelurahan	84,000,000	30 Unit	Kota Kendari Semua Kecamatan Semua Kelurahan	236,560,000	DINAS KESEHATAN
1	02	01	1	05	Pemeliharaan Mebel	Meningkatkan Sumber Daya Manusia Yang Berkualitas Dan Berdaya Saing	3. Tata kelola pemerintahan yang baik	Jumlah Mebel yang Dipelihara	30 Unit	Kota Kendari, Semua Kecamatan Semua Kelurahan	50,000,000	30 Unit	Kota Kendari Semua Kecamatan Semua Kelurahan	-	DINAS KESEHATAN

KODE	URUSAN/ BIDANG URUSAN PEMERINTAHAN DAERAH DAN POGRAM/KEGIATAN/SUB KEGIATAN					PRIORITAS		INDIKATOR KINERJA HASIL/KELUARAN TOLOK UKUR	SEBELUM PERUBAHAN			SESUDAH PERUBAHAN			PERANGKAT DAERAH PENANGGUNGJAWAB
						NASIONAL	DAERAH		TARGET	LOKASI	PAGU INDIKATIF (Rp)	TARGET	LOKASI	PAGU INDIKATIF (Rp)	
1	2					3	4	5	6	7	8	9	10	11	12
1	02	01	1	06	Pemeliharaan Peralatan dan Mesin Lainnya	Meningkatkan Sumber Daya Manusia Yang Berkualitas Dan Berdaya Saing	3. Tata kelola pemerintahan yang baik	Jumlah Peralatan dan Mesin Lainnya yang Dipelihara	20 Unit	Kota Kendari, Semua Kecamatan Semua Kelurahan	125,000,000	20 Unit	Kota Kendari Semua Kecamatan Semua Kelurahan		DINAS KESEHATAN
1	02	01	1	09	Pemeliharaan/Rehabilitasi Gedung Kantor dan Bangunan Lainnya	Meningkatkan Sumber Daya Manusia Yang Berkualitas Dan Berdaya Saing	3. Tata kelola pemerintahan yang baik	Jumlah Gedung Kantor dan Bangunan Lainnya yang Dipelihara/Direhabilitasi	4 Unit	Kota Kendari, Semua Kecamatan Semua Kelurahan	350,000,000	5 Unit	Kota Kendari Semua Kecamatan Semua Kelurahan	1,895,746,400	DINAS KESEHATAN
1	02	01	1	10	Pemeliharaan/Rehabilitasi Sarana dan Prasarana Gedung Kantor atau Bangunan Lainnya	Meningkatkan Sumber Daya Manusia Yang Berkualitas Dan Berdaya Saing		Jumlah Sarana dan Prasarana Gedung Kantor atau Bangunan Lainnya yang Dipelihara/Direhabilitasi	50 Unit		300,000,000	50 Unit		130,792,500	DINAS KESEHATAN
1	02	01	1	11	Pemeliharaan/Rehabilitasi Sarana dan Prasarana Pendukung Gedung Kantor atau Bangunan Lainnya	Meningkatkan Sumber Daya Manusia Yang Berkualitas Dan Berdaya Saing	3. Tata kelola pemerintahan yang baik	Jumlah Sarana dan Prasarana Pendukung Gedung Kantor atau Bangunan Lainnya yang Dipelihara/Direhabilitasi	10 Unit	Kota Kendari, Semua Kecamatan Semua Kelurahan	100,000,000	10 Unit	Kota Kendari Semua Kecamatan Semua Kelurahan		DINAS KESEHATAN
1	02	02			PROGRAM PEMENUHAN UPAYA KESEHATAN PERORANGAN DAN UPAYA KESEHATAN MASYARAKAT			Angka Kematian Ibu Insidensi Tuberculosis (TB) Persentase Pelayanan Kesehatan Bagi Orang yang Terdampak dan Berisiko Pada Situasi Kejadian Luar Biasa (KLB) Persentase Pelayanan Kesehatan Bagi Penduduk Terdampak Krisis Kesehatan Akibat Bencana dan/atau Berpotensi Bencana Prevalensi Balita Stunting	145 Per 100.000 Penduduk 136 Per 100.000 Penduduk 100 % 100 % 35,4 %		97,079,737,000	145 Per 100.000 Penduduk 136 Per 100.000 Penduduk 100 % 100 % 354 %	76,862,912,744	DINAS KESEHATAN	

KODE	URUSAN/ BIDANG URUSAN PEMERINTAHAN DAERAH DAN POGRAM/KEGIATAN/SUB KEGIATAN	PRIORITAS		INDIKATOR KINERJA HASIL/KELUARAN TOLOK UKUR	SEBELUM PERUBAHAN			SESUDAH PERUBAHAN			PERANGKAT DAERAH PENANGGUNGJAWAB	
		NASIONAL	DAERAH		TARGET	LOKASI	PAGU INDIKATIF (Rp)	TARGET	LOKASI	PAGU INDIKATIF (Rp)		
1	2	3	4	5	6	7	8	9	10	11	12	
1	02 02 1	Penyediaan Fasilitas Pelayanan, Sarana, Prasarana dan Alat Kesehatan untuk UKP Rujukan, UKM Rujukan Tingkat Daerah Provinsi	Meningkatkan Sumber Daya Manusia Yang Berkualitas Dan Berdaya Saing		Jumlah kecamatan yang memiliki minimal 1 puskesmas yang terakreditasi	280 Kecamatan		79,743,737,000	280 Kecamatan		71,770,613,644	DINAS KESEHATAN
1	02 02 1 02	Pembangunan Fasilitas Kesehatan Lainnya	Meningkatkan Sumber Daya Manusia Yang Berkualitas Dan Berdaya Saing	1. Peningkatan kualitas hidup masyarakat dan pemerataan akses terhadap pelayanan dasar	Jumlah Fasilitas Kesehatan Lainnya yang Dibangun	3 Unit	Kota Kendari, Semua Kecamatan Semua Kelurahan	2,500,000,000	3 Unit	Kota Kendari Semua Kecamatan Semua Kelurahan		DINAS KESEHATAN
1	02 02 1 03	Pengembangan Rumah Sakit	Meningkatkan Sumber Daya Manusia Yang Berkualitas Dan Berdaya Saing	1. Peningkatan kualitas hidup masyarakat dan pemerataan akses terhadap pelayanan dasar	Jumlah Rumah Sakit yang Ditingkatkan Sarana, Prasarana, Alat Kesehatan dan SDM agar Sesuai Standar Jenis Pelayanan Rumah Sakit Berdasarkan Kelas Rumah Sakit yang Memenuhi Rasio Tempat Tidur Terhadap Jumlah Penduduk Minimal 1:1000	1 Unit	Kota Kendari, Semua Kecamatan Semua Kelurahan	5,000,000,000	1 Unit	Kota Kendari Semua Kecamatan Semua Kelurahan		DINAS KESEHATAN
1	02 02 1 04	Pengembangan Fasilitas Kesehatan Lainnya	Meningkatkan Sumber Daya Manusia Yang Berkualitas Dan Berdaya Saing	1. Peningkatan kualitas hidup masyarakat dan pemerataan akses terhadap pelayanan dasar	Jumlah Fasilitas Kesehatan Lainnya yang Ditingkatkan Sarana, Prasarana, Alat Kesehatan dan SDM agar Sesuai Standar	2 Unit	Kota Kendari, Semua Kecamatan Semua Kelurahan	500,000,000	2 Unit	Kota Kendari Semua Kecamatan Semua Kelurahan	1,800,994,400	DINAS KESEHATAN

KODE	URUSAN/ BIDANG URUSAN PEMERINTAHAN DAERAH DAN POGRAM/KEGIATAN/SUB KEGIATAN	PRIORITAS		INDIKATOR KINERJA HASIL/KELUARAN TOLOK UKUR	SEBELUM PERUBAHAN			SESUDAH PERUBAHAN			PERANGKAT DAERAH PENANGGUNGJAWAB				
		NASIONAL	DAERAH		TARGET	LOKASI	PAGU INDIKATIF (Rp)	TARGET	LOKASI	PAGU INDIKATIF (Rp)					
1	2	3	4	5	6	7	8	9	10	11	12				
1	02	02	1	06	Pengembangan Pendekatan Pelayanan Kesehatan di DTPK (Pelayanan Kesehatan Bergerak, Gugus Pulau, Pelayanan Kesehatan Berbasis Telemedicine, dll)	Meningkatkan Sumber Daya Manusia Yang Berkualitas Dan Berdaya Saing	1. Peningkatan kualitas hidup masyarakat dan pemerataan akses terhadap pelayanan dasar	Jumlah Pelayanan Kesehatan Di DTPK (Pelayanan Kesehatan Bergerak, Gugus Pulau, Pelayanan Kesehatan Berbasis Telemedicine, dll) yang Dilakukan Pengembangan	3 Layanan	Semua Kab/Kota, Semua Kecamatan Semua Kelurahan	67,000,000	1 Layanan	Semua Kab/Kota Semua Kecamatan Semua Kelurahan	50,000,000	DINAS KESEHATAN
1	02	02	1	08	Rehabilitasi dan Pemeliharaan Fasilitas Kesehatan Lainnya	Meningkatkan Sumber Daya Manusia Yang Berkualitas Dan Berdaya Saing	1. Peningkatan kualitas hidup masyarakat dan pemerataan akses terhadap pelayanan dasar	Jumlah Fasilitas Kesehatan Lainnya yang Dilakukan Rehabilitasi dan Pemeliharaan Sarana, Prasarana dan Alat Kesehatan	1 Unit	Kota Kendari, Semua Kecamatan Semua Kelurahan	200,000,000	1 Unit	Kota Kendari Semua Kecamatan Semua Kelurahan	-	DINAS KESEHATAN
1	02	02	1	09	Rehabilitasi dan Pemeliharaan Rumah Sakit	Meningkatkan Sumber Daya Manusia Yang Berkualitas Dan Berdaya Saing	1. Peningkatan kualitas hidup masyarakat dan pemerataan akses terhadap pelayanan dasar	Jumlah Sarana, Prasarana dan Alat Kesehatan yang Dilakukan Rehabilitasi dan Pemeliharaan oleh Rumah Sakit	5 Unit	Kota Kendari, Semua Kecamatan Semua Kelurahan	600,000,000	5 Unit	Kota Kendari Semua Kecamatan Semua Kelurahan	-	DINAS KESEHATAN
1	02	02	1	10	Pengadaan Alat Kesehatan/Alat Penunjang Medik Fasilitas Layanan Kesehatan	Meningkatkan Sumber Daya Manusia Yang Berkualitas Dan Berdaya Saing	1. Peningkatan kualitas hidup masyarakat dan pemerataan akses terhadap pelayanan dasar	Jumlah Alat Kesehatan/Alat Penunjang Medik Fasilitas Layanan Kesehatan yang Disediakan	90 Unit	Kota Kendari, Semua Kecamatan Semua Kelurahan	67,615,000,000	1752 Unit	Kota Kendari Semua Kecamatan Semua Kelurahan	63,593,215,502	DINAS KESEHATAN
1	02	02	1	11	Pengadaan Sarana di Fasilitas Layanan Kesehatan	Meningkatkan Sumber Daya Manusia Yang Berkualitas Dan Berdaya Saing	1. Peningkatan kualitas hidup masyarakat dan pemerataan akses terhadap pelayanan dasar	Jumlah Sarana di Fasilitas Layanan Kesehatan yang Disediakan	2 Unit	Kota Kendari, Semua Kecamatan Semua Kelurahan	500,000,000	2 Unit	Kota Kendari Semua Kecamatan Semua Kelurahan	600,000,000	DINAS KESEHATAN
1	02	02	1	12	Pengadaaaan Prasarana Fasilitas Layanan Kesehatan	Meningkatkan Sumber Daya Manusia Yang Berkualitas Dan Berdaya Saing	1. Peningkatan kualitas hidup masyarakat dan pemerataan akses terhadap pelayanan dasar	Jumlah Prasarana Fasilitas Layanan Kesehatan yang Disediakan	5 Unit	Kota Kendari, Semua Kecamatan Semua Kelurahan	350,000,000	5 Unit	Kota Kendari Semua Kecamatan Semua Kelurahan	-	DINAS KESEHATAN

KODE	URUSAN/ BIDANG URUSAN PEMERINTAHAN DAERAH DAN POGRAM/KEGIATAN/SUB KEGIATAN					PRIORITAS		INDIKATOR KINERJA HASIL/KELUARAN TOLOK UKUR	SEBELUM PERUBAHAN			SESUDAH PERUBAHAN			PERANGKAT DAERAH PENANGGUNGJAWAB
						NASIONAL	DAERAH		TARGET	LOKASI	PAGU INDIKATIF (Rp)	TARGET	LOKASI	PAGU INDIKATIF (Rp)	
1	2					3	4	5	6	7	8	9	10	11	12
1	02	02	1	13	Pengadaan dan Pemeliharaan Alat Kalibrasi	Meningkatkan Sumber Daya Manusia Yang Berkualitas Dan Berdaya Saing	1. Peningkatan kualitas hidup masyarakat dan pemerataan akses terhadap pelayanan dasar	Jumlah Alat Uji dan Kalibrasi pada Unit Pemeliharaan Fasilitas Kesehatan Regional/Regional Maintainance Center yang Disediakan dan Dipelihara	2 Unit	Kota Kendari, Semua Kecamatan Semua Kelurahan	250,000,000	2 Unit	Kota Kendari Semua Kecamatan Semua Kelurahan		DINAS KESEHATAN
1	02	02	1	14	Pengadaan Bahan Habis Pakai Lainnya (Sprei, Handuk dan Habis Pakai Lainnya)	Meningkatkan Sumber Daya Manusia Yang Berkualitas Dan Berdaya Saing	1. Peningkatan kualitas hidup masyarakat dan pemerataan akses terhadap pelayanan dasar	Jumlah Bahan Habis Pakai Lainnya (Sprei, Handuk dan Habis Pakai Lainnya) yang Disediakan	1 Paket	Kota Kendari, Semua Kecamatan Semua Kelurahan	250,000,000	1 Paket	Kota Kendari Semua Kecamatan Semua Kelurahan	199,873,371	DINAS KESEHATAN
1	02	02	1	15	Pengadaan dan Pemeliharaan Alat-Alat Kesehatan/Peralatan Laboratorium Kesehatan	Meningkatkan Sumber Daya Manusia Yang Berkualitas Dan Berdaya Saing	1. Peningkatan kualitas hidup masyarakat dan pemerataan akses terhadap pelayanan dasar	Jumlah Alat-Alat Kesehatan/Peralatan Laboratorium Kesehatan yang Disediakan dan Dipelihara	25 Unit	Kota Kendari, Baruga, Watubangg	400,000,000	25 Unit	Kota Kendari Baruga Watubangg	1,715,873,371	DINAS KESEHATAN
1	02	02	1	16	Pengadaan Barang Penunjang Operasional Rumah Sakit	Meningkatkan Sumber Daya Manusia Yang Berkualitas Dan Berdaya Saing	1. Peningkatan kualitas hidup masyarakat dan pemerataan akses terhadap pelayanan dasar	Jumlah Barang Penunjang Operasional Rumah Sakit yang Disediakan	100 Unit	Kota Kendari, Semua Kecamatan Semua Kelurahan	275,000,000	100 Unit	Kota Kendari Semua Kecamatan Semua Kelurahan		DINAS KESEHATAN
1	02	02	1	17	Pemeliharaan Alat Kesehatan/Alat Penunjang Medik Fasilitas Layanan Kesehatan	Meningkatkan Sumber Daya Manusia Yang Berkualitas Dan Berdaya Saing	1. Peningkatan kualitas hidup masyarakat dan pemerataan akses terhadap pelayanan dasar	Jumlah Alat Kesehatan/Alat Penunjang Medik Fasilitas Layanan Kesehatan yang Terpelihara Sesuai Standar	6 Unit	Kota Kendari, Semua Kecamatan Semua Kelurahan	200,000,000	6 Unit	Kota Kendari Semua Kecamatan Semua Kelurahan		DINAS KESEHATAN
1	02	02	1	18	Pemeliharaan Sarana Fasilitas Layanan Kesehatan	Meningkatkan Sumber Daya Manusia Yang Berkualitas Dan Berdaya Saing	1. Peningkatan kualitas hidup masyarakat dan pemerataan akses terhadap pelayanan dasar	Jumlah Sarana Fasilitas Layanan Kesehatan yang Dipelihara	4 Unit	Kota Kendari, Semua Kecamatan Semua Kelurahan	275,000,000	4 Unit	Kota Kendari Semua Kecamatan Semua Kelurahan		DINAS KESEHATAN
1	02	02	1	19	Pemeliharaan Prasarana Fasilitas Layanan Kesehatan	Meningkatkan Sumber Daya Manusia Yang Berkualitas Dan Berdaya Saing	1. Peningkatan kualitas hidup masyarakat dan pemerataan akses terhadap pelayanan dasar	Jumlah Prasarana Fasilitas Kesehatan yang Dipelihara	4 Unit	Semua Kab/Kota, Semua Kecamatan Semua Kelurahan	200,000,000	4 Unit	Semua Kab/Kota Semua Kecamatan Semua Kelurahan		DINAS KESEHATAN

KODE	URUSAN/ BIDANG URUSAN PEMERINTAHAN DAERAH DAN POGRAM/KEGIATAN/SUB KEGIATAN					PRIORITAS		INDIKATOR KINERJA HASIL/KELUARAN TOLOK UKUR	SEBELUM PERUBAHAN			SESUDAH PERUBAHAN			PERANGKAT DAERAH PENANGGUNGJAWAB
						NASIONAL	DAERAH		TARGET	LOKASI	PAGU INDIKATIF (Rp)	TARGET	LOKASI	PAGU INDIKATIF (Rp)	
1	2					3	4	5	6	7	8	9	10	11	12
1	02	02	1	21	Distribusi Alat Kesehatan, Obat, Vaksin, Makanan dan Minuman serta Fasilitas Kesehatan Lainnya	Meningkatkan Sumber Daya Manusia Yang Berkualitas Dan Berdaya Saing	1. Peningkatan kualitas hidup masyarakat dan pemerataan akses terhadap pelayanan dasar	Jumlah Dokumen Distribusi Alat Kesehatan, Obat, Vaksin, Makanan dan Minuman serta Fasilitas Kesehatan Lainnya	1 Dokumen	Semua Kab/Kota, Semua Kecamatan Semua Kelurahan	261,737,000	1 Dokumen	Semua Kab/Kota Semua Kecamatan Semua Kelurahan	128,933,570	DINAS KESEHATAN
1	02	02	1	22	Pengadaan Obat, Vaksin, Makanan dan Minuman serta Fasilitas Kesehatan Lainnya	Meningkatkan Sumber Daya Manusia Yang Berkualitas Dan Berdaya Saing	1. Peningkatan kualitas hidup masyarakat dan pemerataan akses terhadap pelayanan dasar	Jumlah Obat, Vaksin, Makanan dan Minuman serta Fasilitas Kesehatan Lainnya yang Disediakan	1 Paket	Semua Kab/Kota, Semua Kecamatan Semua Kelurahan	-	16 Paket	Semua Kab/Kota Semua Kecamatan Semua Kelurahan	3,571,923,430	DINAS KESEHATAN
1	02	02	1	23	Distribusi Bahan Medis Habis Pakai (BMHP) ke Kabupaten/Kota	Meningkatkan Sumber Daya Manusia Yang Berkualitas Dan Berdaya Saing	1. Peningkatan kualitas hidup masyarakat dan pemerataan akses terhadap pelayanan dasar	Jumlah Bahan Medis Habis Pakai (BMHP) yang Didistribusikan ke Kabupaten/Kota	1 Paket		300,000,000	2 Paket		109,800,000	DINAS KESEHATAN
1	02	02	1		Penyediaan Layanan Kesehatan untuk UKP Rujukan, UKM dan UKM Rujukan Tingkat Daerah Provinsi			Persentase penduduk terdampak krisis kesehatan akibat bencana dan atau berpotensi bencana provinsi yang mendapatkan pelayanan kesehatan Persentase penduduk yang mendapatkan pelayanan kesehatan akibat kondisi kejadian luar biasa provinsi	100 % 100 %		15,755,000,000	100 % 100 %		4,829,152,100	DINAS KESEHATAN
1	02	02	1	01	Pengelolaan Pelayanan Kesehatan bagi Penduduk Terdampak Krisis Kesehatan Akibat Bencana dan/atau Berpotensi Bencana	Meningkatkan Sumber Daya Manusia Yang Berkualitas Dan Berdaya Saing	1. Peningkatan kualitas hidup masyarakat dan pemerataan akses terhadap pelayanan dasar	Jumlah Penduduk yang Mendapatkan Layanan Kesehatan yang Terdampak Krisis Kesehatan Akibat Bencana dan/atau Berpotensi Bencana Provinsi Sesuai Standar	4020 Orang		561,000,000	4020 Orang		195,000,000	DINAS KESEHATAN

KODE	URUSAN/ BIDANG URUSAN PEMERINTAHAN DAERAH DAN POGRAM/KEGIATAN/SUB KEGIATAN	PRIORITAS		INDIKATOR KINERJA HASIL/KELUARAN TOLOK UKUR	SEBELUM PERUBAHAN			SESUDAH PERUBAHAN			PERANGKAT DAERAH PENANGGUNGJAWAB
		NASIONAL	DAERAH		TARGET	LOKASI	PAGU INDIKATIF (Rp)	TARGET	LOKASI	PAGU INDIKATIF (Rp)	
1	2	3	4	5	6	7	8	9	10	11	12
1	Pengelolaan Pelayanan Kesehatan bagi Penduduk pada Kondisi Kejadian Luar Biasa (KLB)	Meningkatkan Sumber Daya Manusia Yang Berkualitas Dan Berdaya Saing	1. Peningkatan kualitas hidup masyarakat dan pemerataan akses terhadap pelayanan dasar	Jumlah Penduduk yang Mendapatkan Layanan Kesehatan pada Kondisi Kejadian Luar Biasa Provinsi yang Mendapatkan Pelayanan Kesehatan Sesuai Standar	3770 Orang		9,177,200,000	3770 Orang		1,945,777,600	DINAS KESEHATAN
1	Pengelolaan Pelayanan Kesehatan Ibu dan Anak	Meningkatkan Sumber Daya Manusia Yang Berkualitas Dan Berdaya Saing	1. Peningkatan kualitas hidup masyarakat dan pemerataan akses terhadap pelayanan dasar	Jumlah Dokumen Hasil Pengelolaan Pelayanan Kesehatan Ibu dan Anak	1 Dokumen		632,800,000	1 Dokumen		449,379,000	DINAS KESEHATAN
1	Pengelolaan Pelayanan Kesehatan Usia Produktif	Meningkatkan Sumber Daya Manusia Yang Berkualitas Dan Berdaya Saing	1. Peningkatan kualitas hidup masyarakat dan pemerataan akses terhadap pelayanan dasar	Jumlah Dokumen Hasil Pengelolaan Pelayanan Kesehatan Usia Produktif	1 Dokumen		80,000,000	1 Dokumen			DINAS KESEHATAN
1	Pengelolaan Pelayanan Kesehatan Usia Lanjut	Meningkatkan Sumber Daya Manusia Yang Berkualitas Dan Berdaya Saing	1. Peningkatan kualitas hidup masyarakat dan pemerataan akses terhadap pelayanan dasar	Jumlah Dokumen Hasil Pengelolaan Pelayanan Kesehatan Usia Lanjut	1 Dokumen		80,000,000	1 Dokumen			DINAS KESEHATAN
1	Pengelolaan Pelayanan Kesehatan Gizi Masyarakat	Meningkatkan Sumber Daya Manusia Yang Berkualitas Dan Berdaya Saing	1. Peningkatan kualitas hidup masyarakat dan pemerataan akses terhadap pelayanan dasar	Jumlah Dokumen Hasil Pengelolaan Pelayanan Kesehatan Gizi Masyarakat	1 Dokumen		1,433,000,000	4 Dokumen		335,456,000	DINAS KESEHATAN
1	Pengelolaan Pelayanan Kesehatan Kerja dan Olahraga	Meningkatkan Sumber Daya Manusia Yang Berkualitas Dan Berdaya Saing	1. Peningkatan kualitas hidup masyarakat dan pemerataan akses terhadap pelayanan dasar	Jumlah Dokumen Hasil Pengelolaan Pelayanan Kesehatan Kerja dan Olahraga	3 Dokumen		688,000,000	2 Dokumen		73,244,000	DINAS KESEHATAN
1	Pengelolaan Pelayanan Kesehatan Lingkungan	Meningkatkan Sumber Daya Manusia Yang Berkualitas Dan Berdaya Saing	1. Peningkatan kualitas hidup masyarakat dan pemerataan akses terhadap pelayanan dasar	Jumlah Dokumen Hasil Pengelolaan Pelayanan Kesehatan Lingkungan	1 Dokumen		322,000,000	1 Dokumen		50,000,000	DINAS KESEHATAN

KODE	URUSAN/ BIDANG URUSAN PEMERINTAHAN DAERAH DAN POGRAM/KEGIATAN/SUB KEGIATAN					PRIORITAS		INDIKATOR KINERJA HASIL/KELUARAN TOLOK UKUR	SEBELUM PERUBAHAN			SESUDAH PERUBAHAN			PERANGKAT DAERAH PENANGGUNGJAWAB
						NASIONAL	DAERAH		TARGET	LOKASI	PAGU INDIKATIF (Rp)	TARGET	LOKASI	PAGU INDIKATIF (Rp)	
1	2					3	4	5	6	7	8	9	10	11	12
1	02	02	1	09	Pengelolaan Pelayanan Promosi Kesehatan	Meningkatkan Sumber Daya Manusia Yang Berkualitas Dan Berdaya Saing	1. Peningkatan kualitas hidup masyarakat dan pemerataan akses terhadap pelayanan dasar	Jumlah Dokumen Hasil Pengelolaan Pelayanan Promosi Kesehatan	3 Dokumen		165,000,000	3 Dokumen		225,000,000	DINAS KESEHATAN
1	02	02	1	10	Pengelolaan Pelayanan Kesehatan Tradisional, Akupuntur, Asuhan Mandiri dan Tradisional Lainnya	Meningkatkan Sumber Daya Manusia Yang Berkualitas Dan Berdaya Saing	1. Peningkatan kualitas hidup masyarakat dan pemerataan akses terhadap pelayanan dasar	Jumlah Dokumen Hasil Pengelolaan Pelayanan Kesehatan Tradisional, Akupuntur, Asuhan Mandiri dan Tradisional Lainnya	1 Dokumen	Semua Kab/Kota, Semua Kecamatan Semua Kelurahan	120,000,000	1 Dokumen	Semua Kab/Kota Semua Kecamatan Semua Kelurahan		DINAS KESEHATAN
1	02	02	1	11	Pengelolaan Pelayanan Kesehatan Penyakit Menular dan Tidak Menular	Meningkatkan Sumber Daya Manusia Yang Berkualitas Dan Berdaya Saing	1. Peningkatan kualitas hidup masyarakat dan pemerataan akses terhadap pelayanan dasar	Jumlah Dokumen Hasil Pengelolaan Pelayanan Kesehatan Penyakit Menular dan Tidak Menular	1 Dokumen		65,000,000	4 Dokumen		707,676,500	DINAS KESEHATAN
1	02	02	1	12	Pengelolaan Pelayanan Kesehatan Haji	Meningkatkan Sumber Daya Manusia Yang Berkualitas Dan Berdaya Saing		Jumlah Dokumen Hasil Pengelolaan Pelayanan Kesehatan Haji	1 Dokumen		80,000,000	1 Dokumen			DINAS KESEHATAN
1	02	02	1	13	Pengelolaan Pelayanan Kesehatan Orang dengan Masalah Kesehatan Jiwa (ODMK)	Meningkatkan Sumber Daya Manusia Yang Berkualitas Dan Berdaya Saing	1. Peningkatan kualitas hidup masyarakat dan pemerataan akses terhadap pelayanan dasar	Jumlah Dokumen Hasil Pengelolaan Pelayanan Kesehatan Orang dengan Masalah Kesehatan Jiwa (ODMK)	1 Dokumen		120,000,000	2 Dokumen		98,425,000	DINAS KESEHATAN
1	02	02	1	14	Pengelolaan Pelayanan Kesehatan Orang dengan Kecanduan NAPZA	Meningkatkan Sumber Daya Manusia Yang Berkualitas Dan Berdaya Saing	1. Peningkatan kualitas hidup masyarakat dan pemerataan akses terhadap pelayanan dasar	Jumlah Penyalahguna NAPZA yang Mendapatkan Rehabilitasi Medis	1 Orang		270,000,000	1 Orang			DINAS KESEHATAN
1	02	02	1	16	Pengelolaan Jaminan Kesehatan Masyarakat	Meningkatkan Sumber Daya Manusia Yang Berkualitas Dan Berdaya Saing	1. Peningkatan kualitas hidup masyarakat dan pemerataan akses terhadap pelayanan dasar	Jumlah Dokumen Hasil Pengelolaan Jaminan Kesehatan Masyarakat	1 Dokumen		350,000,000	1 Dokumen			DINAS KESEHATAN

KODE	URUSAN/ BIDANG URUSAN PEMERINTAHAN DAERAH DAN POGRAM/KEGIATAN/SUB KEGIATAN	PRIORITAS		INDIKATOR KINERJA HASIL/KELUARAN TOLOK UKUR	SEBELUM PERUBAHAN			SESUDAH PERUBAHAN			PERANGKAT DAERAH PENANGGUNGJAWAB
		NASIONAL	DAERAH		TARGET	LOKASI	PAGU INDIKATIF (Rp)	TARGET	LOKASI	PAGU INDIKATIF (Rp)	
1	2	3	4	5	6	7	8	9	10	11	12
1	02 02 1 17	Pengelolaan Surveilans Kesehatan	Meningkatkan Sumber Daya Manusia Yang Berkualitas Dan Berdaya Saing	1. Peningkatan kualitas hidup masyarakat dan pemerataan akses terhadap pelayanan dasar	Jumlah Dokumen Hasil Pengelolaan Surveilans Kesehatan	1 Dokumen	160,000,000	1 Dokumen		136,950,000	DINAS KESEHATAN
1	02 02 1 18	Koordinasi dan Sinkronisasi Penerapan SPM Bidang Kesehatan Lintas Kabupaten/Kota	Meningkatkan Sumber Daya Manusia Yang Berkualitas Dan Berdaya Saing	1. Peningkatan kualitas hidup masyarakat dan pemerataan akses terhadap pelayanan dasar	Jumlah Dokumen Hasil Koordinasi dan Sinkronisasi Penerapan SPM Bidang Kesehatan Lintas Kabupaten/Kota	1 Dokumen	165,000,000	1 Dokumen		76,620,000	DINAS KESEHATAN
1	02 02 1 19	Pembinaan Pelaksanaan Upaya Pelayanan Kesehatan	Meningkatkan Sumber Daya Manusia Yang Berkualitas Dan Berdaya Saing	1. Peningkatan kualitas hidup masyarakat dan pemerataan akses terhadap pelayanan dasar	Jumlah Dokumen Hasil Pembinaan Pelaksanaan Upaya Pelayanan Kesehatan	1 Dokumen	134,000,000	1 Dokumen		50,000,000	DINAS KESEHATAN
1	02 02 1 20	Verifikasi dan Penilaian Kelayakan Puskesmas untuk Registrasi Puskesmas	Meningkatkan Sumber Daya Manusia Yang Berkualitas Dan Berdaya Saing	1. Peningkatan kualitas hidup masyarakat dan pemerataan akses terhadap pelayanan dasar	Jumlah Dokumen Hasil Verifikasi dan Penilaian Kelayakan Puskesmas untuk Registrasi Puskesmas	1 Dokumen	45,000,000	1 Dokumen		50,000,000	DINAS KESEHATAN
1	02 02 1 21	Investigasi Lanjutan Kejadian Ikutan Pasca Imunisasi dan Pemberian Obat Massal oleh Kabupaten/Kota	Meningkatkan Sumber Daya Manusia Yang Berkualitas Dan Berdaya Saing	1. Peningkatan kualitas hidup masyarakat dan pemerataan akses terhadap pelayanan dasar	Jumlah Dokumen Hasil Investigasi Lanjutan Kejadian Ikutan Pasca Imunisasi dan Pemberian Obat Massal oleh Kabupaten/Kota	1 Dokumen	50,000,000	1 Dokumen			DINAS KESEHATAN
1	02 02 1 22	Operasional Pelayanan Rumah Sakit	Meningkatkan Sumber Daya Manusia Yang Berkualitas Dan Berdaya Saing	1. Peningkatan kualitas hidup masyarakat dan pemerataan akses terhadap pelayanan dasar	Jumlah Dokumen Operasional Pelayanan Rumah Sakit	1 Dokumen	Kota Kendari, Semua Kecamatan Semua Kelurahan	230,000,000	1 Dokumen	Kota Kendari Semua Kecamatan Semua Kelurahan	DINAS KESEHATAN

KODE	URUSAN/ BIDANG URUSAN PEMERINTAHAN DAERAH DAN POGRAM/KEGIATAN/SUB KEGIATAN	PRIORITAS		INDIKATOR KINERJA HASIL/KELUARAN TOLOK UKUR	SEBELUM PERUBAHAN			SESUDAH PERUBAHAN			PERANGKAT DAERAH PENANGGUNGJAWAB			
		NASIONAL	DAERAH		TARGET	LOKASI	PAGU INDIKATIF (Rp)	TARGET	LOKASI	PAGU INDIKATIF (Rp)				
1	2	3	4	5	6	7	8	9	10	11	12			
1	02	02	1	23	Penyediaan dan Pengelolaan Sistem Penanganan Gawat Darurat Terpadu (SPGDT)	Meningkatkan Sumber Daya Manusia Yang Berkualitas Dan Berdaya Saing	1. Peningkatan kualitas hidup masyarakat dan pemerataan akses terhadap pelayanan dasar	Jumlah Public Safety Center (PSC 119) Tersedia, Terkelola dan Terintegrasikan dengan Rumah Sakit dalam Satu Sistem Penanganan Gawat Darurat Terpadu (SPGDT)	3 Unit	Kota Kendari, Semua Kecamatan Semua Kelurahan	170,000,000	3 Unit	Kota Kendari Semua Kecamatan Semua Kelurahan	DINAS KESEHATAN
1	02	02	1	24	Pengelolaan Rujukan dan Rujuk Balik	Meningkatkan Sumber Daya Manusia Yang Berkualitas Dan Berdaya Saing	1. Peningkatan kualitas hidup masyarakat dan pemerataan akses terhadap pelayanan dasar	Jumlah Dokumen Hasil Pengelolaan Rujukan dan Rujuk Balik di Fasilitas Pelayanan Kesehatan	1 Dokumen		80,000,000	1 Dokumen		DINAS KESEHATAN
1	02	02	1	25	Pengambilan dan Pengiriman Spesimen Penyakit Potensial KLB ke Lab Rujukan/Nasional	Meningkatkan Sumber Daya Manusia Yang Berkualitas Dan Berdaya Saing	1. Peningkatan kualitas hidup masyarakat dan pemerataan akses terhadap pelayanan dasar	Jumlah Paket Spesimen Penyakit Potensial KLB ke Lab Rujukan/Nasional yang Didistribusikan	1 Paket		80,000,000	1 Paket	28,794,000	DINAS KESEHATAN
1	02	02	1	26	Upaya Pengurangan Risiko Krisis Kesehatan	Meningkatkan Sumber Daya Manusia Yang Berkualitas Dan Berdaya Saing	1. Peningkatan kualitas hidup masyarakat dan pemerataan akses terhadap pelayanan dasar	Jumlah Dokumen Hasil Upaya Pengurangan Risiko Krisis Kesehatan	1 Dokumen		120,000,000	1 Dokumen	50,000,000	DINAS KESEHATAN
1	02	02	1	27	Pendampingan Fasilitas Pelayanan Kesehatan	Meningkatkan Sumber Daya Manusia Yang Berkualitas Dan Berdaya Saing	1. Peningkatan kualitas hidup masyarakat dan pemerataan akses terhadap pelayanan dasar	Jumlah Dokumen Pendampingan Fasilitas Pelayanan Kesehatan	1 Dokumen		377,000,000	1 Dokumen	356,830,000	DINAS KESEHATAN
1	02	02	1		Penyelenggaraan Sistem Informasi Kesehatan Secara Terintegrasi			Tersedianya informasi dan data program kesehatan yang efektif (persen)	100 %		976,000,000	100 %	136,297,000	DINAS KESEHATAN
1	02	02	1	01	Pengelolaan Data dan Informasi Kesehatan	Meningkatkan Sumber Daya Manusia Yang Berkualitas Dan Berdaya Saing	1. Peningkatan kualitas hidup masyarakat dan pemerataan akses terhadap pelayanan dasar	Jumlah Dokumen Hasil Pengelolaan Data dan Informasi Kesehatan	1 Dokumen		25,000,000	2 Dokumen	136,297,000	DINAS KESEHATAN

KODE	URUSAN/ BIDANG URUSAN PEMERINTAHAN DAERAH DAN POGRAM/KEGIATAN/SUB KEGIATAN	PRIORITAS		INDIKATOR KINERJA HASIL/KELUARAN TOLOK UKUR	SEBELUM PERUBAHAN			SESUDAH PERUBAHAN			PERANGKAT DAERAH PENANGGUNGJAWAB				
		NASIONAL	DAERAH		TARGET	LOKASI	PAGU INDIKATIF (Rp)	TARGET	LOKASI	PAGU INDIKATIF (Rp)					
1	2	3	4	5	6	7	8	9	10	11	12				
1	02	02	1	02	Pengelolaan Sistem Informasi Kesehatan	Meningkatkan Sumber Daya Manusia Yang Berkualitas Dan Berdaya Saing	1. Peningkatan kualitas hidup masyarakat dan pemerataan akses terhadap pelayanan dasar	Jumlah Dokumen Hasil Pengelolaan Sistem Informasi Kesehatan	1 Dokumen	Kota Kendari, Semua Kecamatan Semua Kelurahan	201,000,000	1 Dokumen	Kota Kendari Semua Kecamatan Semua Kelurahan	-	DINAS KESEHATAN
1	02	02	1	03	Pengadaan Alat/Perangkat Sistem Informasi Kesehatan dan Jaringan Internet	Meningkatkan Sumber Daya Manusia Yang Berkualitas Dan Berdaya Saing	1. Peningkatan kualitas hidup masyarakat dan pemerataan akses terhadap pelayanan dasar	Jumlah Alat/Perangkat Sistem Informasi Kesehatan dan Jaringan Internet yang Tersedia	10 Unit		750,000,000	10 Unit		-	DINAS KESEHATAN
1	02	02	1		Penerbitan Izin Rumah Sakit Kelas B dan Fasilitas Pelayanan Kesehatan Tingkat Daerah Provinsi			Jumlah kab/kota yang memiliki 1 RSUD yang terakreditasi nasional	17 Kab/ Kota		605,000,000	17 Kab/ Kota		126,850,000	DINAS KESEHATAN
1	02	02	1	01	Pengendalian dan Pengawasan serta Tindak Lanjut Perizinan Rumah Sakit Kelas B dan Fasilitas Pelayanan Kesehatan	Meningkatkan Sumber Daya Manusia Yang Berkualitas Dan Berdaya Saing	1. Peningkatan kualitas hidup masyarakat dan pemerataan akses terhadap pelayanan dasar	Jumlah Rumah Sakit Kelas B dan Fasilitas Pelayanan Kesehatan yang Dikendalikan, Diawasi dan Ditindaklanjuti Perizinannya	18 Unit		130,000,000	18 Unit		-	DINAS KESEHATAN
1	02	02	1	02	Peningkatan Tata Kelola Rumah Sakit	Meningkatkan Sumber Daya Manusia Yang Berkualitas Dan Berdaya Saing	1. Peningkatan kualitas hidup masyarakat dan pemerataan akses terhadap pelayanan dasar	Jumlah Rumah Sakit yang Melakukan Peningkatan Tata Kelola Sesuai Standar	1 Unit		200,000,000	1 Unit		-	DINAS KESEHATAN
1	02	02	1	03	Peningkatan Mutu Pelayanan Fasilitas Kesehatan	Meningkatkan Sumber Daya Manusia Yang Berkualitas Dan Berdaya Saing	1. Peningkatan kualitas hidup masyarakat dan pemerataan akses terhadap pelayanan dasar	Jumlah Fasilitas Kesehatan yang Dilakukan Pengukuran Indikator Nasional Mutu (INM) Pelayanan Kesehatan	17 Unit		275,000,000	17 Unit		126,850,000	DINAS KESEHATAN
1	02	03			PROGRAM PENINGKATAN KAPASITAS SUMBER DAYA MANUSIA KESEHATAN			Persentase Puskesmas dengan Jenis Nakes Sesuai Standar Tenaga Kesehatan yang mendapatkan bantuan biaya pendidikan lanjutan	25 % 12 Orang		3,674,000,000	25 % 12 Orang		4,234,028,150	DINAS KESEHATAN

KODE	URUSAN/ BIDANG URUSAN PEMERINTAHAN DAERAH DAN POGRAM/KEGIATAN/SUB KEGIATAN	PRIORITAS		INDIKATOR KINERJA HASIL/KELUARAN TOLOK UKUR	SEBELUM PERUBAHAN			SESUDAH PERUBAHAN			PERANGKAT DAERAH PENANGGUNGJAWAB
		NASIONAL	DAERAH		TARGET	LOKASI	PAGU INDIKATIF (Rp)	TARGET	LOKASI	PAGU INDIKATIF (Rp)	
1	2	3	4	5	6	7	8	9	10	11	12
1	02 03 1	Perencanaan Kebutuhan Sumber Daya Manusia Kesehatan untuk UKM dan UKP Provinsi	Meningkatkan Sumber Daya Manusia Yang Berkualitas Dan Berdaya Saing		Jumlah dokumen yang dihasilkan	2 Dokumen	85,000,000	2 Dokumen		50,000,000	DINAS KESEHATAN
1	02 03 1 01	Pemenuhan Kebutuhan Sumber Daya Manusia Kesehatan	Meningkatkan Sumber Daya Manusia Yang Berkualitas Dan Berdaya Saing	1. Peningkatan kualitas hidup masyarakat dan pemerataan akses terhadap pelayanan dasar	Jumlah Sumber Daya Manusia Kesehatan yang Memenuhi Standar di Fasilitas Pelayanan Kesehatan (Fasyankes)	2000 Orang	35,000,000	2000 Orang	Semua Kab/Kota, Semua Kecamatan Semua Kelurahan	50,000,000	DINAS KESEHATAN
1	02 03 1 02	Distribusi dan Pemerataan Sumber Daya Manusia Kesehatan	Meningkatkan Sumber Daya Manusia Yang Berkualitas Dan Berdaya Saing	1. Peningkatan kualitas hidup masyarakat dan pemerataan akses terhadap pelayanan dasar	Jumlah Sumber Daya Manusia Kesehatan yang Terdistribusi	18229 Orang	50,000,000	18229 Orang	Kota Kendari, Semua Kecamatan Semua Kelurahan		DINAS KESEHATAN
1	02 03 1	Pengembangan Mutu dan Peningkatan Kompetensi Teknis Sumber Daya Manusia Kesehatan Tingkat Daerah Provinsi			Jumlah dokumen yang dihasilkan	2 Dokumen	3,589,000,000	2 Dokumen		4,184,028,150	DINAS KESEHATAN
1	02 03 1 01	Peningkatan Kompetensi dan Kualifikasi Sumber Daya Manusia Kesehatan	Meningkatkan Sumber Daya Manusia Yang Berkualitas Dan Berdaya Saing	1. Peningkatan kualitas hidup masyarakat dan pemerataan akses terhadap pelayanan dasar	Jumlah Sumber Daya Manusia Kesehatan Kompetensi dan Kualifikasi Meningkat	50 Orang	3,500,000,000	180 Orang		4,047,078,150	DINAS KESEHATAN
1	02 03 1 02	Pembinaan dan Pengawasan Sumber Daya Manusia Kesehatan	Meningkatkan Sumber Daya Manusia Yang Berkualitas Dan Berdaya Saing	1. Peningkatan kualitas hidup masyarakat dan pemerataan akses terhadap pelayanan dasar	Jumlah Dokumen Hasil Pembinaan dan Pengawasan Sumber Daya Manusia Kesehatan	1 Dokumen	89,000,000	1 Dokumen		136,950,000	DINAS KESEHATAN
1	02 04	PROGRAM SEDIAAN FARMASI, ALAT KESEHATAN DAN MAKANAN MINUMAN			Persentase Pedagang Besar Farmasi (PBF) Cabang Yang Memenuhi Ketentuan Perizinan Berusaha	90 %	130,000,000	90 %		132,450,000	DINAS KESEHATAN

KODE	URUSAN/ BIDANG URUSAN PEMERINTAHAN DAERAH DAN POGRAM/KEGIATAN/SUB KEGIATAN	PRIORITAS		INDIKATOR KINERJA HASIL/KELUARAN TOLOK UKUR	SEBELUM PERUBAHAN			SESUDAH PERUBAHAN			PERANGKAT DAERAH PENANGGUNGJAWAB			
		NASIONAL	DAERAH		TARGET	LOKASI	PAGU INDIKATIF (Rp)	TARGET	LOKASI	PAGU INDIKATIF (Rp)				
1	2	3	4	5	6	7	8	9	10	11	12			
1	02	04	1	Penerbitan Pengakuan Pedagang Besar Farmasi (PBF) Cabang dan Cabang Penyalur Alat Kesehatan (PAK)				2 Laporan		80,000,000	2 Laporan	82,450,000	DINAS KESEHATAN	
1	02	04	1	01	Pengendalian dan Pengawasan serta Tindak Lanjut Penerbitan Pengakuan PBF Cabang dan Cabang PAK	Meningkatkan Sumber Daya Manusia Yang Berkualitas Dan Berdaya Saing	1. Peningkatan kualitas hidup masyarakat dan pemerataan akses terhadap pelayanan dasar	Jumlah PBF Cabang dan Cabang PAK yang Dikendalikan dan Diawasi dalam rangka Penerbitan dan Tindaklanjuti Penerbitan Perizinan	5 Sarana		5 Sarana	30,000,000	5 Sarana	DINAS KESEHATAN
1	02	04	1	02	Penyediaan dan Pengelolaan Data Perizinan Pengakuan PBF Cabang dan Cabang PAK Berbasis Elektronik	Meningkatkan Sumber Daya Manusia Yang Berkualitas Dan Berdaya Saing	1. Peningkatan kualitas hidup masyarakat dan pemerataan akses terhadap pelayanan dasar	Jumlah Data Perizinan Pengakuan PBF Cabang yang Memenuhi Ketentuan Perizinan Berusaha dan Cabang PAK Berbasis Elektronik	1 Dokumen	Kota Kendari, Semua Kecamatan Semua Kelurahan	1 Dokumen	82,450,000	50,000,000	DINAS KESEHATAN
1	02	04	1		Penerbitan Izin Usaha Kecil Obat Tradisional (UKOT)			Laporan Penerbitan Izin UKOT	2 Laporan		2 Laporan	50,000,000	50,000,000	DINAS KESEHATAN
1	02	04	1	01	Pengendalian dan Pengawasan serta Tindak Lanjut Penerbitan Izin Usaha Kecil Obat Tradisional	Meningkatkan Sumber Daya Manusia Yang Berkualitas Dan Berdaya Saing	1. Peningkatan kualitas hidup masyarakat dan pemerataan akses terhadap pelayanan dasar	Jumlah Usaha Kecil Obat Tradisional yang Dikendalikan dan Diawasi dalam rangka Penerbitan dan Tindaklanjuti Penerbitan Izin Usaha Kecil Obat Tradisional	1 Sarana		1 Sarana	30,000,000	1 Sarana	DINAS KESEHATAN
1	02	04	1	02	Penyediaan dan Pengelolaan Data Perizinan dan Tindak Lanjut Pengawasan Izin UKOT Berbasis Elektronik	Meningkatkan Sumber Daya Manusia Yang Berkualitas Dan Berdaya Saing	1. Peningkatan kualitas hidup masyarakat dan pemerataan akses terhadap pelayanan dasar	Jumlah Dokumen Hasil Data Sarana UKOT yang Sudah Menerapkan Perizinan Berbasis Elektronik	1 Dokumen	Semua Kab/Kota, Semua Kecamatan Semua Kelurahan	1 Dokumen	50,000,000	20,000,000	DINAS KESEHATAN

KODE	URUSAN/ BIDANG URUSAN PEMERINTAHAN DAERAH DAN POGRAM/KEGIATAN/SUB KEGIATAN				PRIORITAS		INDIKATOR KINERJA HASIL/KELUARAN TOLOK UKUR	SEBELUM PERUBAHAN			SESUDAH PERUBAHAN			PERANGKAT DAERAH PENANGGUNGJAWAB
					NASIONAL	DAERAH		TARGET	LOKASI	PAGU INDIKATIF (Rp)	TARGET	LOKASI	PAGU INDIKATIF (Rp)	
1	2				3	4	5	6	7	8	9	10	11	12
1	02	05					Kabupaten/Kota yang menerapkan kebijakan GERMAS 50%	24 %		1,217,000,000	24 %		1,207,934,640	DINAS KESEHATAN
1	02	05	1				Jumlah dokumen yang dihasilkan	1 Dokumen		436,000,000	3 Dokumen		697,956,800	DINAS KESEHATAN
1	02	05	1	01		Meningkatkan Sumber Daya Manusia Yang Berkualitas Dan Berdaya Saing	1. Peningkatan kualitas hidup masyarakat dan pemerataan akses terhadap pelayanan dasar	1 Dokumen	Kota Kendari, Semua Kecamatan Semua Kelurahan	436,000,000	3 Dokumen	Kota Kendari Semua Kecamatan Semua Kelurahan	697,956,800	DINAS KESEHATAN
1	02	05	1				Jumlah paket media promosi	1 Paket		681,000,000	1 Paket		459,977,840	DINAS KESEHATAN
1	02	05	1	01		Meningkatkan Sumber Daya Manusia Yang Berkualitas Dan Berdaya Saing	1. Peningkatan kualitas hidup masyarakat dan pemerataan akses terhadap pelayanan dasar	1 Dokumen		681,000,000	1 Dokumen		459,977,840	DINAS KESEHATAN
1	02	05	1				Persentase rumah tangga yang ber PHBS	100 %		100,000,000	100 %		50,000,000	DINAS KESEHATAN

KODE	URUSAN/ BIDANG URUSAN PEMERINTAHAN DAERAH DAN POGRAM/KEGIATAN/SUB KEGIATAN				PRIORITAS		INDIKATOR KINERJA HASIL/KELUARAN TOLOK UKUR	SEBELUM PERUBAHAN			SESUDAH PERUBAHAN			PERANGKAT DAERAH PENANGGUNGJAWAB	
					NASIONAL	DAERAH		TARGET	LOKASI	PAGU INDIKATIF (Rp)	TARGET	LOKASI	PAGU INDIKATIF (Rp)		
1	2				3	4	5	6	7	8	9	10	11	12	
1	02	05	1	01	Bimbingan Teknis dan Supervisi UKBM	Meningkatkan Sumber Daya Manusia Yang Berkualitas Dan Berdaya Saing	1. Peningkatan kualitas hidup masyarakat dan pemerataan akses terhadap pelayanan dasar	Jumlah Dokumen Hasil Bimbingan Teknis dan Supervisi UKBM	1 Dokumen		100,000,000	1 Dokumen		50,000,000	DINAS KESEHATAN
1	02				URUSAN PEMERINTAHAN BIDANG KESEHATAN								65,274,999,940	DINAS KESEHATAN	
1	02	01			PROGRAM PENUNJANG URUSAN PEMERINTAHAN DAERAH PROVINSI								21,889,306,840	DINAS KESEHATAN	
1	02	01	1		Perencanaan, Penganggaran, dan Evaluasi Kinerja Perangkat Daerah								960,015,800	DINAS KESEHATAN	
1	02	01	1	01	Penyusunan Dokumen Perencanaan Perangkat Daerah	Meningkatkan Sumber Daya Manusia Yang Berkualitas Dan Berdaya Saing	1. Peningkatan kualitas hidup masyarakat dan pemerataan akses terhadap pelayanan dasar	Jumlah Dokumen Perencanaan Perangkat Daerah	2 Dokumen		-	2 Dokumen		613,960,800	DINAS KESEHATAN
1	02	01	1	02	Koordinasi dan Penyusunan Dokumen RKA-SKPD	Meningkatkan Sumber Daya Manusia Yang Berkualitas Dan Berdaya Saing	1. Peningkatan kualitas hidup masyarakat dan pemerataan akses terhadap pelayanan dasar	Jumlah Dokumen RKA-SKPD dan Laporan Hasil Koordinasi Penyusunan Dokumen RKA-SKPD	1 Dokumen		-	1 Dokumen		8,645,000	DINAS KESEHATAN
1	02	01	1	03	Koordinasi dan Penyusunan Dokumen Perubahan RKA-SKPD	Meningkatkan Sumber Daya Manusia Yang Berkualitas Dan Berdaya Saing	1. Peningkatan kualitas hidup masyarakat dan pemerataan akses terhadap pelayanan dasar	Jumlah Dokumen Perubahan RKA-SKPD dan Laporan Hasil Koordinasi Penyusunan Dokumen Perubahan RKA-SKPD	1 Dokumen		-	1 Dokumen		8,645,000	DINAS KESEHATAN
1	02	01	1	04	Koordinasi dan Penyusunan DPA-SKPD	Meningkatkan Sumber Daya Manusia Yang Berkualitas Dan Berdaya Saing	1. Peningkatan kualitas hidup masyarakat dan pemerataan akses terhadap pelayanan dasar	Jumlah Dokumen DPA-SKPD dan Laporan Hasil Koordinasi Penyusunan Dokumen DPA-SKPD	0 Dokumen		-	0 Dokumen		-	DINAS KESEHATAN

KODE	URUSAN/ BIDANG URUSAN PEMERINTAHAN DAERAH DAN POGRAM/KEGIATAN/SUB KEGIATAN	PRIORITAS		INDIKATOR KINERJA HASIL/KELUARAN TOLOK UKUR	SEBELUM PERUBAHAN			SESUDAH PERUBAHAN			PERANGKAT DAERAH PENANGGUNGJAWAB				
		NASIONAL	DAERAH		TARGET	LOKASI	PAGU INDIKATIF (Rp)	TARGET	LOKASI	PAGU INDIKATIF (Rp)					
1	2	3	4	5	6	7	8	9	10	11	12				
1	02	01	1	05	Koordinasi dan Penyusunan Perubahan DPA-SKPD	Meningkatkan Sumber Daya Manusia Yang Berkualitas Dan Berdaya Saing	1. Peningkatan kualitas hidup masyarakat dan pemerataan akses terhadap pelayanan dasar	Jumlah Dokumen Perubahan DPA-SKPD dan Laporan Hasil Koordinasi Penyusunan Dokumen Perubahan DPA-SKPD	0 Dokumen			0 Dokumen			DINAS KESEHATAN
1	02	01	1	06	Koordinasi dan Penyusunan Laporan Capaian Kinerja dan Ikhtisar Realisasi Kinerja SKPD	Meningkatkan Sumber Daya Manusia Yang Berkualitas Dan Berdaya Saing	1. Peningkatan kualitas hidup masyarakat dan pemerataan akses terhadap pelayanan dasar	Jumlah Laporan Capaian Kinerja dan Ikhtisar Realisasi Kinerja SKPD dan Laporan Hasil Koordinasi Penyusunan Laporan Capaian Kinerja dan Ikhtisar Realisasi Kinerja SKPD	1 Laporan			1 Laporan	8,645,000		DINAS KESEHATAN
1	02	01	1	07	Evaluasi Kinerja Perangkat Daerah	Meningkatkan Sumber Daya Manusia Yang Berkualitas Dan Berdaya Saing	1. Peningkatan kualitas hidup masyarakat dan pemerataan akses terhadap pelayanan dasar	Jumlah Laporan Evaluasi Kinerja Perangkat Daerah	1 Laporan			1 Laporan	320,120,000		DINAS KESEHATAN
1	02	01	1		Administrasi Keuangan Perangkat Daerah								237,135,000		DINAS KESEHATAN
1	02	01	1	05	Koordinasi dan Penyusunan Laporan Keuangan Akhir Tahun SKPD	Meningkatkan Sumber Daya Manusia Yang Berkualitas Dan Berdaya Saing	3. Tata kelola pemerintahan yang baik	Jumlah Laporan Keuangan Akhir Tahun SKPD dan Laporan Hasil Koordinasi Penyusunan Laporan Keuangan Akhir Tahun SKPD	1 Laporan			1 Laporan	4,315,000		DINAS KESEHATAN
1	02	01	1	07	Koordinasi dan Penyusunan Laporan Keuangan Bulanan/ Triwulanan/Semesteran SKPD	Meningkatkan Sumber Daya Manusia Yang Berkualitas Dan Berdaya Saing	1. Peningkatan kualitas hidup masyarakat dan pemerataan akses terhadap pelayanan dasar	Jumlah Laporan Keuangan Bulanan/ Triwulanan/Semesteran S dan Laporan Koordinasi Penyusunan Laporan Keuangan Bulanan/Triwulanan/Semesteran SKPD	6 Laporan			6 Laporan	232,820,000		DINAS KESEHATAN

KODE	URUSAN/ BIDANG URUSAN PEMERINTAHAN DAERAH DAN PROGRAM/KEGIATAN/SUB KEGIATAN	PRIORITAS		INDIKATOR KINERJA HASIL/KELUARAN TOLOK UKUR	SEBELUM PERUBAHAN			SESUDAH PERUBAHAN			PERANGKAT DAERAH PENANGGUNGJAWAB
		NASIONAL	DAERAH		TARGET	LOKASI	PAGU INDIKATIF (Rp)	TARGET	LOKASI	PAGU INDIKATIF (Rp)	
1	2	3	4	5	6	7	8	9	10	11	12
1.02.01.1	Administrasi Barang Milik Daerah pada Perangkat Daerah						-				DINAS KESEHATAN
1.02.01.1.03	Koordinasi dan Penilaian Barang Milik Daerah SKPD	Meningkatkan Sumber Daya Manusia Yang Berkualitas Dan Berdaya Saing	3. Tata kelola pemerintahan yang baik	Jumlah Laporan Hasil Penilaian Barang Milik Daerah dan Hasil Koordinasi Penilaian Barang Milik Daerah SKPD	1 Laporan	Kota Kendari, Kendari Barat, Kemaraya	-	1 Laporan	Kota Kendari Kendari Barat Kemaraya		DINAS KESEHATAN
1.02.01.1.06	Penatausahaan Barang Milik Daerah pada SKPD	Meningkatkan Sumber Daya Manusia Yang Berkualitas Dan Berdaya Saing		Jumlah Laporan Penatausahaan Barang Milik Daerah pada SKPD	5 Laporan	Kota Kendari, Kendari Barat, Kemaraya	-	5 Laporan	Kota Kendari Kendari Barat Kemaraya		DINAS KESEHATAN
1.02.01.1	Administrasi Kepegawaian Perangkat Daerah						-			1,936,837,250	DINAS KESEHATAN
1.02.01.1.02	Pengadaan Pakaian Dinas Beserta Atribut Kelengkapannya	Meningkatkan Sumber Daya Manusia Yang Berkualitas Dan Berdaya Saing	1. Peningkatan kualitas hidup masyarakat dan pemerataan akses terhadap pelayanan dasar	Jumlah Paket Pakaian Dinas Beserta Atribut Kelengkapan	0 Paket		-	0 Paket		103,200,000	DINAS KESEHATAN
1.02.01.1.03	Pendataan dan Pengolahan Administrasi Kepegawaian	Meningkatkan Sumber Daya Manusia Yang Berkualitas Dan Berdaya Saing	1. Peningkatan kualitas hidup masyarakat dan pemerataan akses terhadap pelayanan dasar	Jumlah Dokumen Pendataan dan Pengolahan Administrasi Kepegawaian	0 Dokumen		-	0 Dokumen		441,862,250	DINAS KESEHATAN
1.02.01.1.09	Pendidikan dan Pelatihan Pegawai Berdasarkan Tugas dan Fungsi	Meningkatkan Sumber Daya Manusia Yang Berkualitas Dan Berdaya Saing	1. Peningkatan kualitas hidup masyarakat dan pemerataan akses terhadap pelayanan dasar	Jumlah Pegawai Berdasarkan Tugas dan Fungsi yang Mengikuti Pendidikan dan Pelatihan	40 Orang		-	40 Orang		1,391,775,000	DINAS KESEHATAN
1.02.01.1.10	Sosialisasi Peraturan Perundang-Undangan	Meningkatkan Sumber Daya Manusia Yang Berkualitas Dan Berdaya Saing	1. Peningkatan kualitas hidup masyarakat dan pemerataan akses terhadap pelayanan dasar	Jumlah Orang yang Mengikuti Sosialisasi Peraturan Perundang-Undangan	0 Orang		-	0 Orang			DINAS KESEHATAN
1.02.01.1	Administrasi Umum Perangkat Daerah						-			3,265,134,700	DINAS KESEHATAN

KODE	URUSAN/ BIDANG URUSAN PEMERINTAHAN DAERAH DAN PROGRAM/KEGIATAN/SUB KEGIATAN				PRIORITAS		INDIKATOR KINERJA HASIL/KELUARAN TOLOK UKUR	SEBELUM PERUBAHAN			SESUDAH PERUBAHAN			PERANGKAT DAERAH PENANGGUNGJAWAB	
					NASIONAL	DAERAH		TARGET	LOKASI	PAGU INDIKATIF (Rp)	TARGET	LOKASI	PAGU INDIKATIF (Rp)		
1	2				3	4	5	6	7	8	9	10	11	12	
1	02	01	1	01	Penyediaan Komponen Instalasi Listrik/Penerangan Bangunan Kantor	Meningkatkan Sumber Daya Manusia Yang Berkualitas Dan Berdaya Saing	1. Peningkatan kualitas hidup masyarakat dan pemerataan akses terhadap pelayanan dasar	Jumlah Paket Komponen Instalasi Listrik/Penerangan Bangunan Kantor yang Disediakan	0 Paket		-	0 Paket		49,200,000	DINAS KESEHATAN
1	02	01	1	04	Penyediaan Bahan Logistik Kantor	Meningkatkan Sumber Daya Manusia Yang Berkualitas Dan Berdaya Saing	1. Peningkatan kualitas hidup masyarakat dan pemerataan akses terhadap pelayanan dasar	Jumlah Paket Bahan Logistik Kantor yang Disediakan	0 Paket		-	0 Paket		119,949,750	DINAS KESEHATAN
1	02	01	1	05	Penyediaan Barang Cetakan dan Penggandaan	Meningkatkan Sumber Daya Manusia Yang Berkualitas Dan Berdaya Saing	1. Peningkatan kualitas hidup masyarakat dan pemerataan akses terhadap pelayanan dasar	Jumlah Paket Barang Cetakan dan Penggandaan yang Disediakan	0 Paket		-	0 Paket		-	DINAS KESEHATAN
1	02	01	1	06	Penyediaan Bahan Bacaan dan Peraturan Perundang- Undangan	Meningkatkan Sumber Daya Manusia Yang Berkualitas Dan Berdaya Saing	1. Peningkatan kualitas hidup masyarakat dan pemerataan akses terhadap pelayanan dasar	Jumlah Dokumen Bahan Bacaan dan Peraturan Perundang- Undangan yang Disediakan	0 Dokumen		-	0 Dokumen		-	DINAS KESEHATAN
1	02	01	1	07	Penyediaan Bahan/Material	Meningkatkan Sumber Daya Manusia Yang Berkualitas Dan Berdaya Saing	1. Peningkatan kualitas hidup masyarakat dan pemerataan akses terhadap pelayanan dasar	Jumlah Paket Bahan/Material yang Disediakan	0 Paket		-	0 Paket		-	DINAS KESEHATAN
1	02	01	1	08	Fasilitasi Kunjungan Tamu	Meningkatkan Sumber Daya Manusia Yang Berkualitas Dan Berdaya Saing	1. Peningkatan kualitas hidup masyarakat dan pemerataan akses terhadap pelayanan dasar	Jumlah Laporan Fasilitasi Kunjungan Tamu	2 Laporan	Kota Kendari, Mandonga Semua Kelurahan	-	2 Laporan	Kota Kendari Mandonga Semua Kelurahan	1,074,200,000	DINAS KESEHATAN
1	02	01	1	09	Penyelenggaraan Rapat Koordinasi dan Konsultasi SKPD	Meningkatkan Sumber Daya Manusia Yang Berkualitas Dan Berdaya Saing	1. Peningkatan kualitas hidup masyarakat dan pemerataan akses terhadap pelayanan dasar	Jumlah Laporan Penyelenggaraan Rapat Koordinasi dan Konsultasi SKPD	3 Laporan		-	3 Laporan		2,021,784,950	DINAS KESEHATAN
1	02	01	1		Pengadaan Barang Milik Daerah Penunjang Urusan Pemerintah Daerah						-			-	DINAS KESEHATAN

KODE	URUSAN/ BIDANG URUSAN PEMERINTAHAN DAERAH DAN POGRAM/KEGIATAN/SUB KEGIATAN	PRIORITAS		INDIKATOR KINERJA HASIL/KELUARAN TOLOK UKUR	SEBELUM PERUBAHAN			SESUDAH PERUBAHAN			PERANGKAT DAERAH PENANGGUNGJAWAB	
		NASIONAL	DAERAH		TARGET	LOKASI	PAGU INDIKATIF (Rp)	TARGET	LOKASI	PAGU INDIKATIF (Rp)		
1	2	3	4	5	6	7	8	9	10	11	12	
1	02 01 1 01	Pengadaan Kendaraan Dinas atau Kendaraan Dinas Jabatan	Meningkatkan Sumber Daya Manusia Yang Berkualitas Dan Berdaya Saing		Jumlah Unit Kendaraan Perorangan Dinas atau Kendaraan Dinas Jabatan yang Disediakan	1 Unit		-	1 Unit			DINAS KESEHATAN
1	02 01 1 02	Pengadaan Kendaraan Dinas Operasional atau Lapangan	Meningkatkan Sumber Daya Manusia Yang Berkualitas Dan Berdaya Saing	1. Peningkatan kualitas hidup masyarakat dan pemerataan akses terhadap pelayanan dasar	Jumlah Unit Kendaraan Dinas Operasional atau Lapangan yang Disediakan	4 Unit		-	4 Unit			DINAS KESEHATAN
1	02 01 1 05	Pengadaan Mebel	Meningkatkan Sumber Daya Manusia Yang Berkualitas Dan Berdaya Saing	1. Peningkatan kualitas hidup masyarakat dan pemerataan akses terhadap pelayanan dasar				-				DINAS KESEHATAN
1	02 01 1 06	Pengadaan Peralatan dan Mesin Lainnya	Meningkatkan Sumber Daya Manusia Yang Berkualitas Dan Berdaya Saing	1. Peningkatan kualitas hidup masyarakat dan pemerataan akses terhadap pelayanan dasar	Jumlah Paket Mebel yang Disediakan Jumlah Unit Peralatan dan Mesin Lainnya yang Disediakan	1 Paket 30 Unit		-	1 Paket 30 Unit			DINAS KESEHATAN
1	02 01 1 09	Pengadaan Gedung Kantor atau Bangunan Lainnya	Meningkatkan Sumber Daya Manusia Yang Berkualitas Dan Berdaya Saing	1. Peningkatan kualitas hidup masyarakat dan pemerataan akses terhadap pelayanan dasar	Jumlah Unit Gedung Kantor atau Bangunan Lainnya yang Disediakan	3 Unit		-	3 Unit			DINAS KESEHATAN
1	02 01 1 10	Pengadaan Sarana dan Prasarana Gedung Kantor atau Bangunan Lainnya	Meningkatkan Sumber Daya Manusia Yang Berkualitas Dan Berdaya Saing	1. Peningkatan kualitas hidup masyarakat dan pemerataan akses terhadap pelayanan dasar	Jumlah Unit Sarana dan Prasarana Gedung Kantor atau Bangunan Lainnya yang Disediakan	5 Unit		-	5 Unit			DINAS KESEHATAN
1	02 01 1 11	Pengadaan Sarana dan Prasarana Pendukung Gedung Kantor atau Bangunan Lainnya	Meningkatkan Sumber Daya Manusia Yang Berkualitas Dan Berdaya Saing	1. Peningkatan kualitas hidup masyarakat dan pemerataan akses terhadap pelayanan dasar	Jumlah Unit Sarana dan Prasarana Pendukung Gedung Kantor atau Bangunan Lainnya yang Disediakan	5 Unit		-	5 Unit			DINAS KESEHATAN
1	02 01 1	Penyediaan Jasa Penunjang Urusan Pemerintahan Daerah						-		13,508,169,600		DINAS KESEHATAN

KODE	URUSAN/ BIDANG URUSAN PEMERINTAHAN DAERAH DAN POGRAM/KEGIATAN/SUB KEGIATAN					PRIORITAS		INDIKATOR KINERJA HASIL/KELUARAN TOLOK UKUR	SEBELUM PERUBAHAN			SESUDAH PERUBAHAN			PERANGKAT DAERAH PENANGGUNGJAWAB
						NASIONAL	DAERAH		TARGET	LOKASI	PAGU INDIKATIF (Rp)	TARGET	LOKASI	PAGU INDIKATIF (Rp)	
1	2					3	4	5	6	7	8	9	10	11	12
1	02	01	1	01	Penyediaan Jasa Surat Menyurat	Meningkatkan Sumber Daya Manusia Yang Berkualitas Dan Berdaya Saing	1. Peningkatan kualitas hidup masyarakat dan pemerataan akses terhadap pelayanan dasar	Jumlah Laporan Penyediaan Jasa Surat Menyurat	0 Laporan		-	0 Laporan		30,000,000	DINAS KESEHATAN
1	02	01	1	02	Penyediaan Jasa Komunikasi, Sumber Daya Air dan Listrik	Meningkatkan Sumber Daya Manusia Yang Berkualitas Dan Berdaya Saing	1. Peningkatan kualitas hidup masyarakat dan pemerataan akses terhadap pelayanan dasar	Jumlah Laporan Penyediaan Jasa Komunikasi, Sumber Daya Air dan Listrik yang Disediakan	0 Laporan		-	0 Laporan		4,433,041,600	DINAS KESEHATAN
1	02	01	1	04	Penyediaan Jasa Pelayanan Umum Kantor	Meningkatkan Sumber Daya Manusia Yang Berkualitas Dan Berdaya Saing	1. Peningkatan kualitas hidup masyarakat dan pemerataan akses terhadap pelayanan dasar	Jumlah Laporan Penyediaan Jasa Pelayanan Umum Kantor yang Disediakan	2 Laporan		-	2 Laporan		9,045,128,000	DINAS KESEHATAN
1	02	01	1		Pemeliharaan Barang Milik Daerah Penunjang Urusan Pemerintahan Daerah						-		1,982,014,490	DINAS KESEHATAN	
1	02	01	1	02	Penyediaan Jasa Pemeliharaan, Biaya Pemeliharaan, Pajak dan Perizinan Kendaraan Dinas Operasional atau Lapangan	Meningkatkan Sumber Daya Manusia Yang Berkualitas Dan Berdaya Saing	1. Peningkatan kualitas hidup masyarakat dan pemerataan akses terhadap pelayanan dasar	Jumlah Kendaraan Dinas Operasional atau Lapangan yang Dipelihara dan Dibayarkan Pajak dan Perizinannya	0 Unit		-	0 Unit		607,873,340	DINAS KESEHATAN
1	02	01	1	06	Pemeliharaan Peralatan dan Mesin Lainnya	Meningkatkan Sumber Daya Manusia Yang Berkualitas Dan Berdaya Saing	1. Peningkatan kualitas hidup masyarakat dan pemerataan akses terhadap pelayanan dasar	Jumlah Peralatan dan Mesin Lainnya yang Dipelihara	0 Unit		-	0 Unit		40,000,000	DINAS KESEHATAN
1	02	01	1	09	Pemeliharaan/Rehabilitasi Gedung Kantor dan Bangunan Lainnya	Meningkatkan Sumber Daya Manusia Yang Berkualitas Dan Berdaya Saing	1. Peningkatan kualitas hidup masyarakat dan pemerataan akses terhadap pelayanan dasar	Jumlah Gedung Kantor dan Bangunan Lainnya yang Dipelihara/Direhabilitasi	0 Unit		-	0 Unit		-	DINAS KESEHATAN

KODE	URUSAN/ BIDANG URUSAN PEMERINTAHAN DAERAH DAN PROGRAM/KEGIATAN/SUB KEGIATAN	PRIORITAS		INDIKATOR KINERJA HASIL/KELUARAN TOLOK UKUR	SEBELUM PERUBAHAN			SESUDAH PERUBAHAN			PERANGKAT DAERAH PENANGGUNGJAWAB
		NASIONAL	DAERAH		TARGET	LOKASI	PAGU INDIKATIF (Rp)	TARGET	LOKASI	PAGU INDIKATIF (Rp)	
1	2	3	4	5	6	7	8	9	10	11	12
1	02 01 1 10	Pemeliharaan/Rehabilitasi Sarana dan Prasarana Gedung Kantor atau Bangunan Lainnya	Meningkatkan Sumber Daya Manusia Yang Berkualitas Dan Berdaya Saing	1. Peningkatan kualitas hidup masyarakat dan pemerataan akses terhadap pelayanan dasar	Jumlah Sarana dan Prasarana Gedung Kantor atau Bangunan Lainnya yang Dipelihara/Direhabilitasi	0 Unit	-	0 Unit		1,334,141,150	DINAS KESEHATAN
1	02 02	PROGRAM PEMENUHAN UPAYA KESEHATAN PERORANGAN DAN UPAYA KESEHATAN MASYARAKAT					-			41,370,570,700	DINAS KESEHATAN
1	02 02 1	Penyediaan Fasilitas Pelayanan, Sarana, Prasarana dan Alat Kesehatan untuk UKP Rujukan, UKM dan UKM Rujukan Tingkat Daerah Provinsi					-			41,370,570,700	DINAS KESEHATAN
1	02 02 1 10	Pengadaan Alat Kesehatan/Alat Penunjang Medik Fasilitas Layanan Kesehatan	Meningkatkan Sumber Daya Manusia Yang Berkualitas Dan Berdaya Saing	1. Peningkatan kualitas hidup masyarakat dan pemerataan akses terhadap pelayanan dasar	Jumlah Alat Kesehatan/Alat Penunjang Medik Fasilitas Layanan Kesehatan yang Disediakan	12 Unit	-	12 Unit		-	DINAS KESEHATAN
1	02 02 1 11	Pengadaan Sarana di Fasilitas Layanan Kesehatan	Meningkatkan Sumber Daya Manusia Yang Berkualitas Dan Berdaya Saing	1. Peningkatan kualitas hidup masyarakat dan pemerataan akses terhadap pelayanan dasar	Jumlah Sarana di Fasilitas Layanan Kesehatan yang Disediakan	0 Unit	-	0 Unit		602,000,000	DINAS KESEHATAN
1	02 02 1 12	Pengadaaaan Prasarana Fasilitas Layanan Kesehatan	Meningkatkan Sumber Daya Manusia Yang Berkualitas Dan Berdaya Saing	1. Peningkatan kualitas hidup masyarakat dan pemerataan akses terhadap pelayanan dasar	Jumlah Prasarana Fasilitas Layanan Kesehatan yang Disediakan	1 Unit	-	1 Unit		37,768,570,700	DINAS KESEHATAN

KODE	URUSAN/ BIDANG URUSAN PEMERINTAHAN DAERAH DAN POGRAM/KEGIATAN/SUB KEGIATAN				PRIORITAS		INDIKATOR KINERJA HASIL/KELUARAN TOLOK UKUR	SEBELUM PERUBAHAN			SESUDAH PERUBAHAN			PERANGKAT DAERAH PENANGGUNGJAWAB	
					NASIONAL	DAERAH		TARGET	LOKASI	PAGU INDIKATIF (Rp)	TARGET	LOKASI	PAGU INDIKATIF (Rp)		
1	2				3	4	5	6	7	8	9	10	11	12	
1	02	02	1	14	Pengadaan Bahan Habis Pakai Lainnya (Sprei, Handuk dan Habis Pakai Lainnya)	Meningkatkan Sumber Daya Manusia Yang Berkualitas Dan Berdaya Saing	1. Peningkatan kualitas hidup masyarakat dan pemerataan akses terhadap pelayanan dasar	Jumlah Bahan Habis Pakai Lainnya (Sprei, Handuk dan Habis Pakai Lainnya) yang Disediakan	o Paket		-	o Paket			DINAS KESEHATAN
1	02	02	1	15	Pengadaan dan Pemeliharaan Alat-Alat Kesehatan/Peralatan Laboratorium Kesehatan	Meningkatkan Sumber Daya Manusia Yang Berkualitas Dan Berdaya Saing	1. Peningkatan kualitas hidup masyarakat dan pemerataan akses terhadap pelayanan dasar	Jumlah Alat-Alat Kesehatan/Peralatan Laboratorium Kesehatan yang Disediakan dan Dipelihara	o Unit		-	o Unit			DINAS KESEHATAN
1	02	02	1	21	Distribusi Alat Kesehatan, Obat, Vaksin, Makanan dan Minuman serta Fasilitas Kesehatan Lainnya	Meningkatkan Sumber Daya Manusia Yang Berkualitas Dan Berdaya Saing	1. Peningkatan kualitas hidup masyarakat dan pemerataan akses terhadap pelayanan dasar	Jumlah Dokumen Distribusi Alat Kesehatan, Obat, Vaksin, Makanan dan Minuman serta Fasilitas Kesehatan Lainnya	o Dokumen		-	o Dokumen			DINAS KESEHATAN
1	02	02	1	22	Pengadaan Obat, Vaksin, Makanan dan Minuman serta Fasilitas Kesehatan Lainnya	Meningkatkan Sumber Daya Manusia Yang Berkualitas Dan Berdaya Saing	1. Peningkatan kualitas hidup masyarakat dan pemerataan akses terhadap pelayanan dasar	Jumlah Obat, Vaksin, Makanan dan Minuman serta Fasilitas Kesehatan Lainnya yang Disediakan	1 Paket		-	1 Paket		3,000,000,000	DINAS KESEHATAN
1	02	03			PROGRAM PENINGKATAN KAPASITAS SUMBER DAYA MANUSIA KESEHATAN						-			2,015,122,400	DINAS KESEHATAN
1	02	03	1		Pengembangan Mutu dan Peningkatan Kompetensi Teknis Sumber Daya Manusia Kesehatan Tingkat Daerah Provinsi						-			2,015,122,400	DINAS KESEHATAN
1	02	03	1	01	Peningkatan Kompetensi dan Kualifikasi Sumber Daya Manusia Kesehatan	Meningkatkan Sumber Daya Manusia Yang Berkualitas Dan Berdaya Saing	1. Peningkatan kualitas hidup masyarakat dan pemerataan akses terhadap pelayanan dasar	Jumlah Sumber Daya Manusia Kesehatan Kompetensi dan Kualifikasi Meningkat	o Orang		-	o Orang			DINAS KESEHATAN

KODE	URUSAN/ BIDANG URUSAN PEMERINTAHAN DAERAH DAN POGRAM/KEGIATAN/SUB KEGIATAN	PRIORITAS		INDIKATOR KINERJA HASIL/KELUARAN TOLOK UKUR	SEBELUM PERUBAHAN			SESUDAH PERUBAHAN			PERANGKAT DAERAH PENANGGUNGJAWAB			
		NASIONAL	DAERAH		TARGET	LOKASI	PAGU INDIKATIF (Rp)	TARGET	LOKASI	PAGU INDIKATIF (Rp)				
1	2	3	4	5	6	7	8	9	10	11	12			
1	02	03	1	02	Pembinaan dan Pengawasan Sumber Daya Manusia Kesehatan	Meningkatkan Sumber Daya Manusia Yang Berkualitas Dan Berdaya Saing	1. Peningkatan kualitas hidup masyarakat dan pemerataan akses terhadap pelayanan dasar	Jumlah Dokumen Hasil Pembinaan dan Pengawasan Sumber Daya Manusia Kesehatan	1 Dokumen	-	1 Dokumen	2,015,122,400	DINAS KESEHATAN	
1	02				RUMAH SAKIT UMUM DAERAH					260,616,542,316		265,440,591,597	RUMAH SAKIT UMUM DAERAH	
1	02	01			PROGRAM PENUNJANG URUSAN PEMERINTAHAN DAERAH PROVINSI			Cakupan Pelayanan Penunjang Urusan Pemerintahan Daerah Provinsi Pencapaian, penganggaran dan evaluasi kinerja perangkat daerah	100 % 2 Kegiatan		100 % 2 Kegiatan	243,107,278,291	RUMAH SAKIT UMUM DAERAH	
1	02	01	1		Perencanaan, Penganggaran, dan Evaluasi Kinerja Perangkat Daerah			Jumlah Kegiatan perencanaan, penganggaran dan evaluasi kinerja perangkat daerah	2 Kegiatan		2 Kegiatan	10,000,000	209,164,150	RUMAH SAKIT UMUM DAERAH
1	02	01	1	01	Penyusunan Dokumen Perencanaan Perangkat Daerah	Meningkatkan Sumber Daya Manusia Yang Berkualitas Dan Berdaya Saing	1. Peningkatan kualitas hidup masyarakat dan pemerataan akses terhadap pelayanan dasar	Jumlah Dokumen Perencanaan Perangkat Daerah	6 Dokumen		6 Dokumen	5,000,000	56,702,150	RUMAH SAKIT UMUM DAERAH
1	02	01	1	06	Koordinasi dan Penyusunan Laporan Capaian Kinerja dan Ikhtisar Realisasi Kinerja SKPD	Meningkatkan Sumber Daya Manusia Yang Berkualitas Dan Berdaya Saing	1. Peningkatan kualitas hidup masyarakat dan pemerataan akses terhadap pelayanan dasar	Jumlah Laporan Capaian Kinerja dan Ikhtisar Realisasi Kinerja SKPD dan Laporan Hasil Koordinasi Penyusunan Laporan Capaian Kinerja dan Ikhtisar Realisasi Kinerja SKPD	3 Laporan		3 Laporan	5,000,000	152,462,000	RUMAH SAKIT UMUM DAERAH
1	02	01	1	07	Evaluasi Kinerja Perangkat Daerah	Meningkatkan Sumber Daya Manusia Yang Berkualitas Dan Berdaya Saing	1. Peningkatan kualitas hidup masyarakat dan pemerataan akses terhadap pelayanan dasar	Jumlah Laporan Evaluasi Kinerja Perangkat Daerah	0 Laporan		0 Laporan	-	-	RUMAH SAKIT UMUM DAERAH

KODE	URUSAN/ BIDANG URUSAN PEMERINTAHAN DAERAH DAN PROGRAM/KEGIATAN/SUB KEGIATAN	PRIORITAS		INDIKATOR KINERJA HASIL/KELUARAN TOLOK UKUR	SEBELUM PERUBAHAN			SESUDAH PERUBAHAN			PERANGKAT DAERAH PENANGGUNGJAWAB		
		NASIONAL	DAERAH		TARGET	LOKASI	PAGU INDIKATIF (Rp)	TARGET	LOKASI	PAGU INDIKATIF (Rp)			
1	2	3	4	5	6	7	8	9	10	11	12		
1	02	01	1	Administrasi Keuangan Perangkat Daerah			Jumlah kegiatan administrasi keuangan perangkat daerah Terlaksananya pembayaran gaji dan honorarium	2 Kegiatan 12 Bulan		94,229,246,712	2 Kegiatan 12 Bulan	80,132,683,647	RUMAH SAKIT UMUM DAERAH
1	02	01	1	01	Penyediaan Gaji dan Tunjangan ASN	Meningkatkan Sumber Daya Manusia Yang Berkualitas Dan Berdaya Saing	1. Peningkatan kualitas hidup masyarakat dan pemerataan akses terhadap pelayanan dasar	Jumlah Orang yang Menerima Gaji dan Tunjangan ASN	820 Orang/ Bulan	93,748,146,712	820 Orang/ Bulan	80,050,885,947	RUMAH SAKIT UMUM DAERAH
1	02	01	1	07	Koordinasi dan Penyusunan Laporan Keuangan Bulanan/ Triwulanan/Semesteran SKPD	Meningkatkan Sumber Daya Manusia Yang Berkualitas Dan Berdaya Saing	1. Peningkatan kualitas hidup masyarakat dan pemerataan akses terhadap pelayanan dasar	Jumlah Laporan Keuangan Bulanan/KPD Triwulanan/Semesteran dan Laporan Koordinasi Penyusunan Laporan Keuangan Bulanan/Triwulanan/Semesteran Jumlah Laporan Keuangan Bulanan/KPD Triwulanan/Semesteran dan Laporan Koordinasi Penyusunan Laporan Keuangan Bulanan/Triwulanan/Semesteran SKPD	12 Laporan 0 Laporan	481,100,000	12 Laporan 0 Laporan	81,797,700	RUMAH SAKIT UMUM DAERAH
1	02	01	1	Administrasi Barang Milik Daerah pada Perangkat Daerah			Terlaksananya administrasi barang milik daerah pada perangkat daerah	1 Kegiatan		30,100,000	1 Kegiatan	30,126,700	RUMAH SAKIT UMUM DAERAH
1	02	01	1	06	Penatausahaan Barang Milik Daerah pada SKPD	Meningkatkan Sumber Daya Manusia Yang Berkualitas Dan Berdaya Saing	1. Peningkatan kualitas hidup masyarakat dan pemerataan akses terhadap pelayanan dasar	Jumlah Laporan Penatausahaan Barang Milik Daerah pada SKPD	6 Laporan	30,100,000	6 Laporan	30,126,700	RUMAH SAKIT UMUM DAERAH

KODE	URUSAN/ BIDANG URUSAN PEMERINTAHAN DAERAH DAN POGRAM/KEGIATAN/SUB KEGIATAN	PRIORITAS		INDIKATOR KINERJA HASIL/KELUARAN TOLOK UKUR	SEBELUM PERUBAHAN			SESUDAH PERUBAHAN			PERANGKAT DAERAH PENANGGUNGJAWAB
		NASIONAL	DAERAH		TARGET	LOKASI	PAGU INDIKATIF (Rp)	TARGET	LOKASI	PAGU INDIKATIF (Rp)	
1	2	3	4	5	6	7	8	9	10	11	12
1	02 01 1			Jumlah Kegiatan Pengadaan Barang Milik Daerah Penunjang Urusan Pemerintah Daerah Terlaksananya pengadaan barang milik daerah penunjang urusan pemerintah daerah	0 o Kegiatan			0 o Kegiatan			RUMAH SAKIT UMUM DAERAH
1	02 01 1 01	Meningkatkan Sumber Daya Manusia Yang Berkualitas Dan Berdaya Saing		Jumlah Unit Kendaraan Perorangan Dinas atau Kendaraan Dinas Jabatan yang Disediakan	0 Unit			0 Unit			RUMAH SAKIT UMUM DAERAH
1	02 01 1			Jumlah kegiatan penyediaan jasa penunjang urusan Pemerintahan Daerah	1 kegiatan		738,100,000	1 kegiatan		720,000,000	RUMAH SAKIT UMUM DAERAH
1	02 01 1 04	Meningkatkan Sumber Daya Manusia Yang Berkualitas Dan Berdaya Saing	1. Peningkatan kualitas hidup masyarakat dan pemerataan akses terhadap pelayanan dasar	Jumlah Laporan Penyediaan Jasa Pelayanan Umum Kantor yang Disediakan	12 Laporan		738,100,000	12 Laporan		720,000,000	RUMAH SAKIT UMUM DAERAH
1	02 01 1.10									162,015,303,794	RUMAH SAKIT UMUM DAERAH
1	02 01 1.10 01	Meningkatkan Sumber Daya Manusia Yang Berkualitas Dan Berdaya Saing	1. Peningkatan kualitas hidup masyarakat dan pemerataan akses terhadap pelayanan dasar	Jumlah BLUD yang Menyediakan Pelayanan dan Penunjang Pelayanan Jumlah Kegiatan Pelayanan BLUD	0 Unit Kerja 0 Kegiatan			0 Unit Kerja 0 Kegiatan		162,015,303,794	RUMAH SAKIT UMUM DAERAH
1	02 02			Persentase capaian pemenuhan upaya kesehatan perorangan dan upaya kesehatan masyarakat	100 %		165,609,095,604	100 %		22,333,313,306	RUMAH SAKIT UMUM DAERAH

KODE	URUSAN/ BIDANG URUSAN PEMERINTAHAN DAERAH DAN POGRAM/KEGIATAN/SUB KEGIATAN				PRIORITAS		INDIKATOR KINERJA HASIL/KELUARAN TOLOK UKUR	SEBELUM PERUBAHAN			SESUDAH PERUBAHAN			PERANGKAT DAERAH PENANGGUNGJAWAB
					NASIONAL	DAERAH		TARGET	LOKASI	PAGU INDIKATIF (Rp)	TARGET	LOKASI	PAGU INDIKATIF (Rp)	
1	2				3	4	5	6	7	8	9	10	11	12
1	02	02	1				Jumlah Kegiatan Penyediaan Fasilitas Pelayanan, Sarana, Prasarana dan Alat Kesehatan untuk UKP Rujukan, UKM dan UKM Rujukan Tingkat Daerah Provinsi	4 Kegiatan		32,978,900,604	4 Kegiatan		22,333,313,306	RUMAH SAKIT UMUM DAERAH
1	02	02	1	01	Meningkatkan Sumber Daya Manusia Yang Berkualitas Dan Berdaya Saing	1. Peningkatan kualitas hidup masyarakat dan pemerataan akses terhadap pelayanan dasar	Jumlah gedung dibangun dan atau jumlah sarana penunjang pelayanan yang diadakan	4 Gedung			4 Gedung			RUMAH SAKIT UMUM DAERAH
1	02	02	1	09	Meningkatkan Sumber Daya Manusia Yang Berkualitas Dan Berdaya Saing	1. Peningkatan kualitas hidup masyarakat dan pemerataan akses terhadap pelayanan dasar	Jumlah Sarana, Prasarana dan Alat Kesehatan yang Dilakukan Rehabilitasi dan Pemeliharaan oleh Rumah Sakit	3 Unit		1,978,900,604	3 Unit			RUMAH SAKIT UMUM DAERAH
1	02	02	1	10	Meningkatkan Sumber Daya Manusia Yang Berkualitas Dan Berdaya Saing	1. Peningkatan kualitas hidup masyarakat dan pemerataan akses terhadap pelayanan dasar	Jumlah Alat Kesehatan/Alat Penunjang Medik Fasilitas Layanan Kesehatan yang Disediakan	10 Unit		22,000,000,000	10 Unit		21,590,913,306	RUMAH SAKIT UMUM DAERAH
1	02	02	1	11	Meningkatkan Sumber Daya Manusia Yang Berkualitas Dan Berdaya Saing	1. Peningkatan kualitas hidup masyarakat dan pemerataan akses terhadap pelayanan dasar	Jumlah Alat Kesehatan/Alat Penunjang Medik Fasilitas Layanan Kesehatan yang Disediakan Jumlah Sarana di Fasilitas Layanan Kesehatan yang Disediakan	3 Unit 0 Unit		5,000,000,000	3 Unit 0 Unit		742,400,000	RUMAH SAKIT UMUM DAERAH
1	02	02	1	12	Meningkatkan Sumber Daya Manusia Yang Berkualitas Dan Berdaya Saing		Jumlah Prasarana Fasilitas Layanan Kesehatan yang Disediakan Jumlah Prasarana Fasilitas Layanan Kesehatan yang	1 Unit 4 Unit		4,000,000,000	1 Unit 4 Unit	Kota Kendari, Baruga, Baruga		RUMAH SAKIT UMUM DAERAH

KODE	URUSAN/ BIDANG URUSAN PEMERINTAHAN DAERAH DAN POGRAM/KEGIATAN/SUB KEGIATAN	PRIORITAS		INDIKATOR KINERJA HASIL/KELUARAN TOLOK UKUR	SEBELUM PERUBAHAN			SESUDAH PERUBAHAN			PERANGKAT DAERAH PENANGGUNGJAWAB
		NASIONAL	DAERAH		TARGET	LOKASI	PAGU INDIKATIF (Rp)	TARGET	LOKASI	PAGU INDIKATIF (Rp)	
1	2	3	4	5	6	7	8	9	10	11	12
1	02 02 1			Jumlah Kegiatan Penyediaan Layanan Kesehatan untuk UKP Rujukan, UKM dan UKM Rujukan Tingkat Daerah Provinsi	1 Kegiatan		132,630,195,000	1 Kegiatan			RUMAH SAKIT UMUM DAERAH
1	02 02 1 22	Meningkatkan Sumber Daya Manusia Yang Berkualitas Dan Berdaya Saing	1. Peningkatan kualitas hidup masyarakat dan pemerataan akses terhadap pelayanan dasar	Jumlah Dokumen Operasional Pelayanan Rumah Sakit	4 Dokumen		132,630,195,000	4 Dokumen			RUMAH SAKIT UMUM DAERAH
1	02			RUMAH SAKIT JIWA			55,137,086,855			69,786,471,328	RUMAH SAKIT JIWA
1	02 01			Persentase Pemenuhan Penunjang Urusan Pemerintah Daerah Provinsi	100 Persen		27,280,306,855	100 Persen		27,381,277,628	RUMAH SAKIT JIWA
1	02 01 1			Jumlah Dokumen Perencanaan, Penganggaran dan Evaluasi Kinerja Perangkat Daerah	2 Dokumen		27,550,000	2 Dokumen		175,415,200	RUMAH SAKIT JIWA
1	02 01 1 01	Memperkuat Infrastruktur Untuk Mendukung Pengembangan Ekonomi Dan Pelayanan Dasar	1. Peningkatan kualitas hidup masyarakat dan pemerataan akses terhadap pelayanan dasar	Jumlah Dokumen Perencanaan Perangkat Daerah	2 Dokumen	Semua Kab/Kota, Semua Kecamatan Semua Kelurahan	22,550,000	2 Dokumen	Semua Kab/Kota, Semua Kecamatan Semua Kelurahan	169,499,000	RUMAH SAKIT JIWA
1	02 01 1 06	Memperkuat Infrastruktur Untuk Mendukung Pengembangan Ekonomi Dan Pelayanan Dasar	1. Peningkatan kualitas hidup masyarakat dan pemerataan akses terhadap pelayanan dasar	Jumlah Laporan Capaian Kinerja dan Ikhtisar Realisasi Kinerja SKPD dan Laporan Hasil Koordinasi Penyusunan Laporan Capaian Kinerja dan Ikhtisar Realisasi Kinerja SKPD	1 Laporan	Semua Kab/Kota, Semua Kecamatan Semua Kelurahan	5,000,000	1 Laporan	Semua Kab/Kota, Semua Kecamatan Semua Kelurahan	5,916,200	RUMAH SAKIT JIWA
1	02 01 1			Terselenggaranya Administrasi Keuangan Perangkat Daerah	12 Bulan		21,751,544,255	12 Bulan		22,574,352,493	RUMAH SAKIT JIWA

KODE	URUSAN/ BIDANG URUSAN PEMERINTAHAN DAERAH DAN POGRAM/KEGIATAN/SUB KEGIATAN					PRIORITAS		INDIKATOR KINERJA HASIL/KELUARAN TOLOK UKUR	SEBELUM PERUBAHAN			SESUDAH PERUBAHAN			PERANGKAT DAERAH PENANGGUNGJAWAB
						NASIONAL	DAERAH		TARGET	LOKASI	PAGU INDIKATIF (Rp)	TARGET	LOKASI	PAGU INDIKATIF (Rp)	
1	2					3	4	5	6	7	8	9	10	11	12
1	02	01	1	01	Penyediaan Gaji dan Tunjangan ASN	Memperkuat Infrastruktur Untuk Mendukung Pengembangan Ekonomi Dan Pelayanan Dasar	1. Peningkatan kualitas hidup masyarakat dan pemerataan akses terhadap pelayanan dasar	Jumlah Orang yang Menerima Gaji dan Tunjangan ASN	260 Orang/ Bulan	Semua Kab/Kota, Semua Kecamatan Semua Kelurahan	21,625,864,255	260 Orang/ Bulan	Semua Kab/Kota, Semua Kecamatan Semua Kelurahan	22,489,423,993	RUMAH SAKIT JIWA
1	02	01	1	05	Koordinasi dan Penyusunan Laporan Keuangan Akhir Tahun SKPD	Memperkuat Infrastruktur Untuk Mendukung Pengembangan Ekonomi Dan Pelayanan Dasar	1. Peningkatan kualitas hidup masyarakat dan pemerataan akses terhadap pelayanan dasar	Jumlah Laporan Keuangan Akhir Tahun SKPD dan Laporan Hasil Koordinasi Penyusunan Laporan Keuangan Akhir Tahun SKPD	1 Laporan	Semua Kab/Kota, Semua Kecamatan Semua Kelurahan	4,000,000	1 Laporan	Semua Kab/Kota, Semua Kecamatan Semua Kelurahan	7,711,000	RUMAH SAKIT JIWA
1	02	01	1	07	Koordinasi dan Penyusunan Laporan Keuangan Bulanan/ Triwulanan/Semesteran SKPD	Memperkuat Infrastruktur Untuk Mendukung Pengembangan Ekonomi Dan Pelayanan Dasar	1. Peningkatan kualitas hidup masyarakat dan pemerataan akses terhadap pelayanan dasar	Jumlah Laporan Keuangan Bulanan/ Triwulanan/Semesteran S dan Laporan Koordinasi Penyusunan Laporan Keuangan Bulanan/Triwulanan/Semesteran SKPD	14 Laporan	Semua Kab/Kota, Semua Kecamatan Semua Kelurahan	121,680,000	14 Laporan	Semua Kab/Kota, Semua Kecamatan Semua Kelurahan	77,217,500	RUMAH SAKIT JIWA
1	02	01	1		Administrasi Barang Milik Daerah pada Perangkat Daerah			Terselenggaranya Administrasi Barang Milik Daerah pada Perangkat Daerah	12 Bulan		66,210,000	12 Bulan		39,175,000	RUMAH SAKIT JIWA
1	02	01	1	01	Penyusunan Perencanaan Kebutuhan Barang Milik Daerah SKPD	Memperkuat Infrastruktur Untuk Mendukung Pengembangan Ekonomi Dan Pelayanan Dasar	1. Peningkatan kualitas hidup masyarakat dan pemerataan akses terhadap pelayanan dasar	Jumlah Rencana Kebutuhan Barang Milik Daerah SKPD Tersedianya Laporan Pertanggungjawaban Bulanan SKPD	1 Dokumen 6 Laporan	Semua Kab/Kota, Semua Kecamatan Semua Kelurahan	66,210,000	1 Dokumen 6 Laporan	Semua Kab/Kota, Semua Kecamatan Semua Kelurahan	39,175,000	RUMAH SAKIT JIWA
1	02	01	1		Administrasi Kepegawaian Perangkat Daerah			Terselenggaranya Administrasi Kepegawaian Perangkat Daerah	1 Tahun		1,859,740,000	1 Tahun		221,500,000	RUMAH SAKIT JIWA

KODE	URUSAN/ BIDANG URUSAN PEMERINTAHAN DAERAH DAN POGRAM/KEGIATAN/SUB KEGIATAN	PRIORITAS		INDIKATOR KINERJA HASIL/KELUARAN TOLOK UKUR	SEBELUM PERUBAHAN			SESUDAH PERUBAHAN			PERANGKAT DAERAH PENANGGUNGJAWAB				
		NASIONAL	DAERAH		TARGET	LOKASI	PAGU INDIKATIF (Rp)	TARGET	LOKASI	PAGU INDIKATIF (Rp)					
1	2	3	4	5	6	7	8	9	10	11	12				
1	02	01	1	09	Pendidikan dan Pelatihan Pegawai Berdasarkan Tugas dan Fungsi	Memperkuat Infrastruktur Untuk Mendukung Pengembangan Ekonomi Dan Pelayanan Dasar	1. Peningkatan kualitas hidup masyarakat dan pemerataan akses terhadap pelayanan dasar	Jumlah Pegawai Berdasarkan Tugas dan Fungsi yang Mengikuti Pendidikan dan Pelatihan	15 Orang	Semua Kab/Kota, Semua Kecamatan Semua Kelurahan	380,000,000	15 Orang	Semua Kab/Kota, Semua Kecamatan Semua Kelurahan	153,000,000	RUMAH SAKIT JIWA
1	02	01	1	10	Sosialisasi Peraturan Perundang-Undangan	Memperkuat Infrastruktur Untuk Mendukung Pengembangan Ekonomi Dan Pelayanan Dasar	1. Peningkatan kualitas hidup masyarakat dan pemerataan akses terhadap pelayanan dasar	Jumlah Orang yang Mengikuti Sosialisasi Peraturan Perundang-Undangan	10 Orang	Semua Kab/Kota, Semua Kecamatan Semua Kelurahan	1,286,720,000	10 Orang	Semua Kab/Kota, Semua Kecamatan Semua Kelurahan	68,500,000	RUMAH SAKIT JIWA
1	02	01	1	11	Bimbingan Teknis Implementasi Peraturan Perundang-Undangan	Memperkuat Infrastruktur Untuk Mendukung Pengembangan Ekonomi Dan Pelayanan Dasar	1. Peningkatan kualitas hidup masyarakat dan pemerataan akses terhadap pelayanan dasar	Jumlah Orang yang Mengikuti Bimbingan Teknis Implementasi Peraturan Perundang-Undangan	14 Orang	Semua Kab/Kota, Semua Kecamatan Semua Kelurahan	193,020,000	14 Orang	Semua Kab/Kota, Semua Kecamatan Semua Kelurahan	-	RUMAH SAKIT JIWA
1	02	01	1		Administrasi Umum Perangkat Daerah			Terselenggaranya Administrasi Umum Perangkat Daerah	12 Bulan		762,464,600	12 Bulan		953,727,933	RUMAH SAKIT JIWA
1	02	01	1	01	Penyediaan Komponen Instalasi Listrik/Penerangan Bangunan Kantor	Memperkuat Infrastruktur Untuk Mendukung Pengembangan Ekonomi Dan Pelayanan Dasar	1. Peningkatan kualitas hidup masyarakat dan pemerataan akses terhadap pelayanan dasar	Jumlah Paket Komponen Instalasi Listrik/Penerangan Bangunan Kantor yang Disediakan	1 Paket	Semua Kab/Kota, Semua Kecamatan Semua Kelurahan	61,880,000	1 Paket	Semua Kab/Kota, Semua Kecamatan Semua Kelurahan	29,310,540	RUMAH SAKIT JIWA
1	02	01	1	02	Penyediaan Peralatan dan Perlengkapan Kantor	Memperkuat Infrastruktur Untuk Mendukung Pengembangan Ekonomi Dan Pelayanan Dasar	1. Peningkatan kualitas hidup masyarakat dan pemerataan akses terhadap pelayanan dasar	Jumlah Paket Peralatan dan Perlengkapan Kantor yang Disediakan	3 Paket	Semua Kab/Kota, Semua Kecamatan Semua Kelurahan	6,090,000	3 Paket	Semua Kab/Kota, Semua Kecamatan Semua Kelurahan	58,764,000	RUMAH SAKIT JIWA

KODE	URUSAN/ BIDANG URUSAN PEMERINTAHAN DAERAH DAN POGRAM/KEGIATAN/SUB KEGIATAN	PRIORITAS		INDIKATOR KINERJA HASIL/KELUARAN TOLOK UKUR	SEBELUM PERUBAHAN			SESUDAH PERUBAHAN			PERANGKAT DAERAH PENANGGUNGJAWAB				
		NASIONAL	DAERAH		TARGET	LOKASI	PAGU INDIKATIF (Rp)	TARGET	LOKASI	PAGU INDIKATIF (Rp)					
1	2	3	4	5	6	7	8	9	10	11	12				
1	02	01	1	03	Penyediaan Peralatan Rumah Tangga	Memperkuat Infrastruktur Untuk Mendukung Pengembangan Ekonomi Dan Pelayanan Dasar	1. Peningkatan kualitas hidup masyarakat dan pemerataan akses terhadap pelayanan dasar	Jumlah Paket Peralatan Rumah Tangga yang Disediakan	1 Paket	Semua Kab/Kota, Semua Kecamatan Semua Kelurahan	44,360,000	1 Paket	Semua Kab/Kota, Semua Kecamatan Semua Kelurahan	220,231,008	RUMAH SAKIT JIWA
1	02	01	1	04	Penyediaan Bahan Logistik Kantor	Memperkuat Infrastruktur Untuk Mendukung Pengembangan Ekonomi Dan Pelayanan Dasar	1. Peningkatan kualitas hidup masyarakat dan pemerataan akses terhadap pelayanan dasar	Jumlah Paket Bahan Logistik Kantor yang Disediakan	3 Paket	Semua Kab/Kota, Semua Kecamatan Semua Kelurahan	233,849,600	3 Paket	Semua Kab/Kota, Semua Kecamatan Semua Kelurahan	51,833,750	RUMAH SAKIT JIWA
1	02	01	1	05	Penyediaan Barang Cetak dan Penggandaan	Memperkuat Infrastruktur Untuk Mendukung Pengembangan Ekonomi Dan Pelayanan Dasar	1. Peningkatan kualitas hidup masyarakat dan pemerataan akses terhadap pelayanan dasar	Jumlah Paket Barang Cetak dan Penggandaan yang Disediakan	5 Paket	Semua Kab/Kota, Semua Kecamatan Semua Kelurahan	89,010,000	5 Paket	Semua Kab/Kota, Semua Kecamatan Semua Kelurahan	102,175,400	RUMAH SAKIT JIWA
1	02	01	1	06	Penyediaan Bahan Bacaan dan Peraturan Perundang-Undangan	Memperkuat Infrastruktur Untuk Mendukung Pengembangan Ekonomi Dan Pelayanan Dasar	1. Peningkatan kualitas hidup masyarakat dan pemerataan akses terhadap pelayanan dasar	Jumlah Dokumen Bahan Bacaan dan Peraturan Perundang-Undangan yang Disediakan	2 Dokumen	Semua Kab/Kota, Semua Kecamatan Semua Kelurahan	3,080,000	2 Dokumen	Semua Kab/Kota, Semua Kecamatan Semua Kelurahan	-	RUMAH SAKIT JIWA
1	02	01	1	08	Fasilitasi Kunjungan Tamu	Memperkuat Infrastruktur Untuk Mendukung Pengembangan Ekonomi Dan Pelayanan Dasar	1. Peningkatan kualitas hidup masyarakat dan pemerataan akses terhadap pelayanan dasar	Jumlah Laporan Fasilitasi Kunjungan Tamu	12 Laporan	Semua Kab/Kota, Semua Kecamatan Semua Kelurahan	23,400,000	12 Laporan	Semua Kab/Kota, Semua Kecamatan Semua Kelurahan	19,680,000	RUMAH SAKIT JIWA

KODE	URUSAN/ BIDANG URUSAN PEMERINTAHAN DAERAH DAN POGRAM/KEGIATAN/SUB KEGIATAN					PRIORITAS		INDIKATOR KINERJA HASIL/KELUARAN TOLOK UKUR	SEBELUM PERUBAHAN			SESUDAH PERUBAHAN			PERANGKAT DAERAH PENANGGUNGJAWAB
						NASIONAL	DAERAH		TARGET	LOKASI	PAGU INDIKATIF (Rp)	TARGET	LOKASI	PAGU INDIKATIF (Rp)	
1	2	3	4	5	6	7	8	9	10	11	12				
1	02	01	1	09	Penyelenggaraan Rapat Koordinasi dan Konsultasi SKPD	Memperkuat Infrastruktur Untuk Mendukung Pengembangan Ekonomi Dan Pelayanan Dasar	1. Peningkatan kualitas hidup masyarakat dan pemerataan akses terhadap pelayanan dasar	Jumlah Laporan Penyelenggaraan Rapat Koordinasi dan Konsultasi SKPD	1 Laporan	Semua Kab/Kota, Semua Kecamatan Semua Kelurahan	300,795,000	1 Laporan	Semua Kab/Kota, Semua Kecamatan Semua Kelurahan	471,733,235	RUMAH SAKIT JIWA
1	02	01	1		Pengadaan Barang Milik Daerah Penunjang Urusan Pemerintah Daerah			Terselenggaranya Pengadaan Barang Milik Daerah Penunjang Urusan Pemerintahan Daerah	4 Paket		922,210,000	4 Paket		133,793,804	RUMAH SAKIT JIWA
1	02	01	1	05	Pengadaan Mebel	Memperkuat Infrastruktur Untuk Mendukung Pengembangan Ekonomi Dan Pelayanan Dasar	1. Peningkatan kualitas hidup masyarakat dan pemerataan akses terhadap pelayanan dasar	Jumlah Paket Mebel yang Disediakan	1 Paket	Semua Kab/Kota, Semua Kecamatan Semua Kelurahan	431,530,000	1 Paket	Semua Kab/Kota, Semua Kecamatan Semua Kelurahan	48,383,804	RUMAH SAKIT JIWA
1	02	01	1	06	Pengadaan Peralatan dan Mesin Lainnya	Memperkuat Infrastruktur Untuk Mendukung Pengembangan Ekonomi Dan Pelayanan Dasar	1. Peningkatan kualitas hidup masyarakat dan pemerataan akses terhadap pelayanan dasar	Jumlah Unit Peralatan dan Mesin Lainnya yang Disediakan	25 Unit	Semua Kab/Kota, Semua Kecamatan Semua Kelurahan	455,680,000	25 Unit	Semua Kab/Kota, Semua Kecamatan Semua Kelurahan	85,410,000	RUMAH SAKIT JIWA
1	02	01	1	07	Pengadaan Aset Tetap Lainnya	Memperkuat Infrastruktur Untuk Mendukung Pengembangan Ekonomi Dan Pelayanan Dasar	1. Peningkatan kualitas hidup masyarakat dan pemerataan akses terhadap pelayanan dasar	Jumlah Unit Aset Tetap Lainnya yang Disediakan	1 Unit	Semua Kab/Kota, Semua Kecamatan Semua Kelurahan	10,000,000	1 Unit	Semua Kab/Kota, Semua Kecamatan Semua Kelurahan	-	RUMAH SAKIT JIWA
1	02	01	1	10	Pengadaan Sarana dan Prasarana Gedung Kantor atau Bangunan Lainnya	Memperkuat Infrastruktur Untuk Mendukung Pengembangan Ekonomi Dan Pelayanan Dasar	1. Peningkatan kualitas hidup masyarakat dan pemerataan akses terhadap pelayanan dasar	Jumlah Unit Sarana dan Prasarana Gedung Kantor atau Bangunan Lainnya yang Disediakan	1 Unit	Semua Kab/Kota, Semua Kecamatan Semua Kelurahan	25,000,000	1 Unit	Semua Kab/Kota, Semua Kecamatan Semua Kelurahan	-	RUMAH SAKIT JIWA

KODE				URUSAN/ BIDANG URUSAN PEMERINTAHAN DAERAH DAN POGRAM/KEGIATAN/SUB KEGIATAN	PRIORITAS		INDIKATOR KINERJA HASIL/KELUARAN TOLOK UKUR	SEBELUM PERUBAHAN			SESUDAH PERUBAHAN			PERANGKAT DAERAH PENANGGUNGJAWAB	
					NASIONAL	DAERAH		TARGET	LOKASI	PAGU INDIKATIF (Rp)	TARGET	LOKASI	PAGU INDIKATIF (Rp)		
1				2		3	4	5	6	7	8	9	10	11	12
1	02	01	1	Penyediaan Jasa Penunjang Urusan Pemerintahan Daerah			Terselenggaranya Penyediaan Jasa Penunjang Urusan Pemerintahan Daerah	12 Bulan		535,918,000	12 Bulan		1,642,296,958	RUMAH SAKIT JIWA	
1	02	01	1	01	Penyediaan Jasa Surat Menyurat	Memperkuat Infrastruktur Untuk Mendukung Pengembangan Ekonomi Dan Pelayanan Dasar	1. Peningkatan kualitas hidup masyarakat dan pemerataan akses terhadap pelayanan dasar	Jumlah Laporan Penyediaan Jasa Surat Menyurat	12 Laporan	Semua Kab/Kota, Semua Kecamatan Semua Kelurahan	3,168,000	12 Laporan	Semua Kab/Kota, Semua Kecamatan Semua Kelurahan	7,975,000	RUMAH SAKIT JIWA
1	02	01	1	02	Penyediaan Jasa Komunikasi, Sumber Daya Air dan Listrik	Memperkuat Infrastruktur Untuk Mendukung Pengembangan Ekonomi Dan Pelayanan Dasar	1. Peningkatan kualitas hidup masyarakat dan pemerataan akses terhadap pelayanan dasar	Jumlah Laporan Penyediaan Jasa Komunikasi, Sumber Daya Air dan Listrik yang Disediakan	12 Laporan	Semua Kab/Kota, Semua Kecamatan Semua Kelurahan	219,750,000	12 Laporan	Semua Kab/Kota, Semua Kecamatan Semua Kelurahan	302,321,958	RUMAH SAKIT JIWA
1	02	01	1	04	Penyediaan Jasa Pelayanan Umum Kantor	Memperkuat Infrastruktur Untuk Mendukung Pengembangan Ekonomi Dan Pelayanan Dasar	1. Peningkatan kualitas hidup masyarakat dan pemerataan akses terhadap pelayanan dasar	Jumlah Laporan Penyediaan Jasa Pelayanan Umum Kantor yang Disediakan	12 Laporan	Semua Kab/Kota, Semua Kecamatan Semua Kelurahan	313,000,000	12 Laporan	Semua Kab/Kota, Semua Kecamatan Semua Kelurahan	1,332,000,000	RUMAH SAKIT JIWA
1	02	01	1		Pemeliharaan Barang Milik Daerah Penunjang Urusan Pemerintahan Daerah			Terselenggaranya Pemeliharaan Barang Milik Daerah Urusan Pemerintah Daerah	1 Tahun		1,354,670,000	1 Tahun		1,641,016,240	RUMAH SAKIT JIWA
1	02	01	1	01	Penyediaan Jasa Pemeliharaan, Biaya Pemeliharaan dan Pajak Kendaraan Perorangan Dinas atau Kendaraan Dinas Jabatan	Memperkuat Infrastruktur Untuk Mendukung Pengembangan Ekonomi Dan Pelayanan Dasar	1. Peningkatan kualitas hidup masyarakat dan pemerataan akses terhadap pelayanan dasar	Jumlah Kendaraan Perorangan Dinas atau Kendaraan Dinas Jabatan yang Dipelihara dan Dibayarkan Pajaknya	1 Unit	Semua Kab/Kota, Semua Kecamatan Semua Kelurahan	12,800,000	1 Unit	Semua Kab/Kota, Semua Kecamatan Semua Kelurahan	33,557,750	RUMAH SAKIT JIWA

KODE	URUSAN/ BIDANG URUSAN PEMERINTAHAN DAERAH DAN PROGRAM/KEGIATAN/SUB KEGIATAN					PRIORITAS		INDIKATOR KINERJA HASIL/KELUARAN TOLOK UKUR	SEBELUM PERUBAHAN			SESUDAH PERUBAHAN			PERANGKAT DAERAH PENANGGUNGJAWAB
						NASIONAL	DAERAH		TARGET	LOKASI	PAGU INDIKATIF (Rp)	TARGET	LOKASI	PAGU INDIKATIF (Rp)	
1	2					3	4	5	6	7	8	9	10	11	12
1	02	01	1	02	Penyediaan Jasa Pemeliharaan, Biaya Pemeliharaan, Pajak dan Perizinan Kendaraan Dinas Operasional atau Lapangan	Memperkuat Infrastruktur Untuk Mendukung Pengembangan Ekonomi Dan Pelayanan Dasar	1. Peningkatan kualitas hidup masyarakat dan pemerataan akses terhadap pelayanan dasar	Jumlah Kendaraan Dinas Operasional atau Lapangan yang Dipelihara dan Dibayarkan Pajak dan Perizinnannya	8 Unit	Semua Kab/Kota, Semua Kecamatan Semua Kelurahan	170,130,000	8 Unit	Semua Kab/Kota, Semua Kecamatan Semua Kelurahan	111,770,750	RUMAH SAKIT JIWA
1	02	01	1	05	Pemeliharaan Mebel	Memperkuat Infrastruktur Untuk Mendukung Pengembangan Ekonomi Dan Pelayanan Dasar	1. Peningkatan kualitas hidup masyarakat dan pemerataan akses terhadap pelayanan dasar	Jumlah Mebel yang Dipelihara	25 Unit	Semua Kab/Kota, Semua Kecamatan Semua Kelurahan	25,000,000	25 Unit	Semua Kab/Kota, Semua Kecamatan Semua Kelurahan	-	RUMAH SAKIT JIWA
1	02	01	1	06	Pemeliharaan Peralatan dan Mesin Lainnya	Memperkuat Infrastruktur Untuk Mendukung Pengembangan Ekonomi Dan Pelayanan Dasar	1. Peningkatan kualitas hidup masyarakat dan pemerataan akses terhadap pelayanan dasar	Jumlah Peralatan dan Mesin Lainnya yang Dipelihara	22 Unit	Semua Kab/Kota, Semua Kecamatan Semua Kelurahan	34,920,000	22 Unit	Semua Kab/Kota, Semua Kecamatan Semua Kelurahan	153,000,000	RUMAH SAKIT JIWA
1	02	01	1	10	Pemeliharaan/Rehabilitasi Sarana dan Prasarana Gedung Kantor atau Bangunan Lainnya	Memperkuat Infrastruktur Untuk Mendukung Pengembangan Ekonomi Dan Pelayanan Dasar	1. Peningkatan kualitas hidup masyarakat dan pemerataan akses terhadap pelayanan dasar	Jumlah Sarana dan Prasarana Gedung Kantor atau Bangunan Lainnya yang Dipelihara/Direhabilitasi	32 Unit	Semua Kab/Kota, Semua Kecamatan Semua Kelurahan	1,111,820,000	32 Unit	Semua Kab/Kota, Semua Kecamatan Semua Kelurahan	1,342,687,740	RUMAH SAKIT JIWA
1	02	02			PROGRAM PEMENUHAN UPAYA KESEHATAN PERORANGAN DAN UPAYA KESEHATAN MASYARAKAT			Cakupan Pemenuhan Upaya Kesehatan Perorangan dan Upaya Kesehatan Masyarakat	100 Persen		27,580,780,000	100 Persen		41,145,483,700	RUMAH SAKIT JIWA

KODE	URUSAN/ BIDANG URUSAN PEMERINTAHAN DAERAH DAN PROGRAM/KEGIATAN/SUB KEGIATAN	PRIORITAS		INDIKATOR KINERJA HASIL/KELUARAN TOLOK UKUR	SEBELUM PERUBAHAN			SESUDAH PERUBAHAN			PERANGKAT DAERAH PENANGGUNGJAWAB
		NASIONAL	DAERAH		TARGET	LOKASI	PAGU INDIKATIF (Rp)	TARGET	LOKASI	PAGU INDIKATIF (Rp)	
1	2	3	4	5	6	7	8	9	10	11	12
1	02 02 1			Tersedianya Fasilitas Pelayanan, Sarana, Prasarana dan Alat Kesehatan untuk UKP Rujukan, UKM dan UKM Rujukan Tingkat Daerah Provinsi	100 Persen		26,167,780,000	100 Persen		38,234,349,900	RUMAH SAKIT JIWA
1	02 02 1 03		1. Peningkatan kualitas hidup masyarakat dan pemerataan akses terhadap pelayanan dasar	Jumlah Rumah Sakit yang Ditingkatkan Sarana, Prasarana, Alat Kesehatan dan SDM agar Sesuai Standar Jenis Pelayanan Rumah Sakit Berdasarkan Kelas Rumah Sakit yang Memenuhi Rasio Tempat Tidur Terhadap Jumlah Penduduk Minimal 1:1000	1 Unit	Semua Kab/Kota, Semua Kecamatan Semua Kelurahan	3,550,000,000	1 Unit	Semua Kab/Kota, Semua Kecamatan Semua Kelurahan	34,104,209,000	RUMAH SAKIT JIWA
1	02 02 1 09		1. Peningkatan kualitas hidup masyarakat dan pemerataan akses terhadap pelayanan dasar	Jumlah Sarana, Prasarana yang Dilakukan Rehabilitasi dan Pemeliharaan oleh Rumah Sakit	1 Paket	Semua Kab/Kota, Semua Kecamatan Semua Kelurahan	20,490,000,000	1 Paket	Semua Kab/Kota, Semua Kecamatan Semua Kelurahan	211,079,400	RUMAH SAKIT JIWA
1	02 02 1 10		1. Peningkatan kualitas hidup masyarakat dan pemerataan akses terhadap pelayanan dasar	Jumlah Alat Kesehatan/Alat Penunjang Medik Fasilitas Layanan Kesehatan yang Disediakan	1 Unit	Semua Kab/Kota, Semua Kecamatan Semua Kelurahan	630,000,000	1 Unit	Semua Kab/Kota, Semua Kecamatan Semua Kelurahan	437,506,500	RUMAH SAKIT JIWA
1	02 02 1 14		1. Peningkatan kualitas hidup masyarakat dan pemerataan akses terhadap pelayanan dasar	Jumlah Bahan Habis Pakai Lainnya (Sprei, Handuk dan Habis Pakai Lainnya) yang Disediakan	6 Paket	Semua Kab/Kota, Semua Kecamatan Semua Kelurahan	600,000,000	6 Paket	Semua Kab/Kota, Semua Kecamatan Semua Kelurahan	296,475,000	RUMAH SAKIT JIWA

KODE	URUSAN/ BIDANG URUSAN PEMERINTAHAN DAERAH DAN POGRAM/KEGIATAN/SUB KEGIATAN	PRIORITAS		INDIKATOR KINERJA HASIL/KELUARAN TOLOK UKUR	SEBELUM PERUBAHAN			SESUDAH PERUBAHAN			PERANGKAT DAERAH PENANGGUNGJAWAB
		NASIONAL	DAERAH		TARGET	LOKASI	PAGU INDIKATIF (Rp)	TARGET	LOKASI	PAGU INDIKATIF (Rp)	
1	2	3	4	5	6	7	8	9	10	11	12
1	02 02 1 17		1. Peningkatan kualitas hidup masyarakat dan pemerataan akses terhadap pelayanan dasar	Jumlah Alat Kesehatan/Alat Penunjang Medik Fasilitas Layanan Kesehatan yang Terpelihara Sesuai Standar	2 Unit	Semua Kab/Kota, Semua Kecamatan Semua Kelurahan	75,000,000	2 Unit	Semua Kab/Kota, Semua Kecamatan Semua Kelurahan	25,000,000	RUMAH SAKIT JIWA
1	02 02 1 22		1. Peningkatan kualitas hidup masyarakat dan pemerataan akses terhadap pelayanan dasar	Jumlah Obat, Vaksin, Makanan dan Minuman serta Fasilitas Kesehatan Lainnya yang Disediakan	2 Paket	Semua Kab/Kota, Semua Kecamatan Semua Kelurahan	822,780,000	2 Paket	Semua Kab/Kota, Semua Kecamatan Semua Kelurahan	3,160,080,000	RUMAH SAKIT JIWA
1	02 02 1			Tersedianya Layanan Kesehatan Orang Dengan Masalah Kesehatan Jiwa	1 Tahun		1,153,000,000	1 Tahun		145,000,000	RUMAH SAKIT JIWA
1	02 02 1 13		1. Peningkatan kualitas hidup masyarakat dan pemerataan akses terhadap pelayanan dasar	Jumlah Dokumen Hasil Pengelolaan Pelayanan Kesehatan Orang dengan Masalah Kesehatan Jiwa (ODMK)	12 Dokumen	Semua Kab/Kota, Semua Kecamatan Semua Kelurahan	1,153,000,000	12 Dokumen	Semua Kab/Kota, Semua Kecamatan Semua Kelurahan	145,000,000	RUMAH SAKIT JIWA
1	02 02 1			Tersedianya Pelayanan Kesehatan Yang Terstandarisasi	18 Kegiatan		260,000,000	18 Kegiatan		2,766,133,800	RUMAH SAKIT JIWA
1	02 02 1 03		1. Peningkatan kualitas hidup masyarakat dan pemerataan akses terhadap pelayanan dasar	Jumlah Fasilitas Kesehatan yang Dilakukan Pengukuran Indikator Nasional Mutu (INM) Pelayanan Kesehatan	1 Unit	Semua Kab/Kota, Semua Kecamatan Semua Kelurahan	260,000,000	1 Unit	Semua Kab/Kota, Semua Kecamatan Semua Kelurahan	2,766,133,800	RUMAH SAKIT JIWA
1	02 03			Cakupan Peningkatan Kapasitas Sumber Daya Manusia Kesehatan	100 Persen		140,000,000	100 Persen		1,110,000,000	RUMAH SAKIT JIWA
				PROGRAM PENINGKATAN KAPASITAS SUMBER DAYA MANUSIA KESEHATAN							

KODE	URUSAN/ BIDANG URUSAN PEMERINTAHAN DAERAH DAN PROGRAM/KEGIATAN/SUB KEGIATAN	PRIORITAS		INDIKATOR KINERJA HASIL/KELUARAN TOLOK UKUR	SEBELUM PERUBAHAN			SESUDAH PERUBAHAN			PERANGKAT DAERAH PENANGGUNGJAWAB				
		NASIONAL	DAERAH		TARGET	LOKASI	PAGU INDIKATIF (Rp)	TARGET	LOKASI	PAGU INDIKATIF (Rp)					
1	2	3	4	5	6	7	8	9	10	11	12				
1	02	03	1	Perencanaan Kebutuhan Sumber Daya Manusia Kesehatan untuk UKM dan UKP Provinsi				3 Kegiatan		140,000,000	3 Kegiatan		1,110,000,000	RUMAH SAKIT JIWA	
1	02	03	1	01	Pemenuhan Kebutuhan Sumber Daya Manusia Kesehatan		1. Peningkatan kualitas hidup masyarakat dan pemerataan akses terhadap pelayanan dasar	Jumlah Sumber Daya Manusia Kesehatan yang Memenuhi Standar di Fasilitas Pelayanan Kesehatan (Fasyankes)	260 Orang	Semua Kab/Kota, Semua Kecamatan Semua Kelurahan	140,000,000	260 Orang	Semua Kab/Kota, Semua Kecamatan Semua Kelurahan	1,110,000,000	RUMAH SAKIT JIWA
1	02	05			PROGRAM PEMBERDAYAAN MASYARAKAT BIDANG KESEHATAN			Cakupan Pemberdayaan Masyarakat Bidang Kesehatan	100 Persen		136,000,000	100 Persen		149,710,000	RUMAH SAKIT JIWA
1	02	05	1		Pelaksanaan Komunikasi Informasi dan Edukasi (KIE) Perilaku Hidup Bersih dan Sehat dalam rangka Promotif Preventif Tingkat Daerah Provinsi			Terselenggaranya Pameran Kesehatan dan Promosi Kesehatan dan Perilaku Hidup Bersih dan Sehat	2 Kegiatan		136,000,000	2 Kegiatan		149,710,000	RUMAH SAKIT JIWA
1	02	05	1	01	Penyelenggaraan Promosi Kesehatan dan Perilaku Hidup Bersih dan Sehat		1. Peningkatan kualitas hidup masyarakat dan pemerataan akses terhadap pelayanan dasar	Jumlah Dokumen Hasil Promosi Kesehatan dan Perilaku Hidup Bersih dan Sehat	2 Dokumen	Semua Kab/Kota, Semua Kecamatan Semua Kelurahan	136,000,000	2 Dokumen	Semua Kab/Kota, Semua Kecamatan Semua Kelurahan	149,710,000	RUMAH SAKIT JIWA
1	03				URUSAN PEMERINTAHAN BIDANG PEKERJAAN UMUM DAN PENATAAN RUANG						1,311,198,856,996			594,813,622,093	
1	03				DINAS SUMBER DAYA AIR DAN BINA MARGA						834,534,100,500			282,313,622,093	
1	03	01			PROGRAM PENUNJANG URUSAN PEMERINTAHAN DAERAH PROVINSI			Periode pelayanan administrasi perkantoran	12 bulan		46,236,065,500	12 bulan		30,964,618,443	
1	03	01	1		Perencanaan, Penganggaran, dan Evaluasi Kinerja Perangkat Daerah			Tersedianya dokumen perencanaan, penganggaran dan evaluasi kinerja perangkat daerah	7 Dokumen		780,000,000	7 Dokumen		278,571,826	

KODE	URUSAN/ BIDANG URUSAN PEMERINTAHAN DAERAH DAN PROGRAM/KEGIATAN/SUB KEGIATAN					PRIORITAS		INDIKATOR KINERJA HASIL/KELUARAN TOLOK UKUR	SEBELUM PERUBAHAN			SESUDAH PERUBAHAN			PERANGKAT DAERAH PENANGGUNGJAWAB
						NASIONAL	DAERAH		TARGET	LOKASI	PAGU INDIKATIF (Rp)	TARGET	LOKASI	PAGU INDIKATIF (Rp)	
1	2					3	4	5	6	7	8	9	10	11	12
1	03	01	1	01	Penyusunan Dokumen Perencanaan Perangkat Daerah	Memperkuat Infrastruktur Untuk Mendukung Pengembangan Ekonomi Dan Pelayanan Dasar	4. Pengurangan kesenjangan antar wilayah melalui peningkatan infrastruktur dasar dan wilayah untuk mendukung konektivitas	Jumlah Dokumen Perencanaan Perangkat Daerah Jumlah dokumen perencanaan perangkat daerah yang tersusun	0 Dokumen 2 Dokumen	Semua Kab/Kota, Semua Kecamatan Semua Kelurahan	220,000,000	0 Dokumen 2 Dokumen	Semua Kab/Kota, Semua Kecamatan Semua Kelurahan	129,152,000	SUMBER DAYA AIR DAN BINA MARGA
1	03	01	1	02	Koordinasi dan Penyusunan Dokumen RKA-SKPD	Memperkuat Infrastruktur Untuk Mendukung Pengembangan Ekonomi Dan Pelayanan Dasar	4. Pengurangan kesenjangan antar wilayah melalui peningkatan infrastruktur dasar dan wilayah untuk mendukung konektivitas	Jumlah Dokumen RKA-SKPD dan Laporan Hasil Koordinasi Penyusunan Dokumen RKA-SKPD Jumlah dokumen RKA-SKPD yang tersusun	0 Dokumen 1 Dokumen	Semua Kab/Kota, Semua Kecamatan Semua Kelurahan	20,000,000	0 Dokumen 1 Dokumen	Semua Kab/Kota, Semua Kecamatan Semua Kelurahan	15,570,000	SUMBER DAYA AIR DAN BINA MARGA
1	03	01	1	03	Koordinasi dan Penyusunan Dokumen Perubahan RKA-SKPD	Memperkuat Infrastruktur Untuk Mendukung Pengembangan Ekonomi Dan Pelayanan Dasar	4. Pengurangan kesenjangan antar wilayah melalui peningkatan infrastruktur dasar dan wilayah untuk mendukung konektivitas	Jumlah Dokumen Perubahan RKA-SKPD dan Laporan Hasil Koordinasi Penyusunan Dokumen Perubahan RKA-SKPD Jumlah dokumen Perubahan RKA-SKPD yang tersusun	0 Dokumen 1 Dokumen	Semua Kab/Kota, Semua Kecamatan Semua Kelurahan	20,000,000	0 Dokumen 1 Dokumen	Semua Kab/Kota, Semua Kecamatan Semua Kelurahan	14,681,400	SUMBER DAYA AIR DAN BINA MARGA
1	03	01	1	06	Koordinasi dan Penyusunan Laporan Capaian Kinerja dan Ikhtisar Realisasi Kinerja SKPD	Memperkuat Infrastruktur Untuk Mendukung Pengembangan Ekonomi Dan Pelayanan Dasar	4. Pengurangan kesenjangan antar wilayah melalui peningkatan infrastruktur dasar dan wilayah untuk mendukung konektivitas	Jumlah dokumen Laporan Capaian Kinerja dan Ikhtisar Realisasi Kinerja SKPD yang tersusun Jumlah Laporan Capaian Kinerja dan Ikhtisar Realisasi Kinerja SKPD dan Laporan Hasil Koordinasi Penyusunan Laporan Capaian Kinerja dan Ikhtisar Realisasi Kinerja SKPD	1 Dokumen 0 Laporan	Semua Kab/Kota, Semua Kecamatan Semua Kelurahan	20,000,000	1 Dokumen 0 Laporan	Semua Kab/Kota, Semua Kecamatan Semua Kelurahan	15,417,500	SUMBER DAYA AIR DAN BINA MARGA

KODE	URUSAN/ BIDANG URUSAN PEMERINTAHAN DAERAH DAN PROGRAM/KEGIATAN/SUB KEGIATAN					PRIORITAS		INDIKATOR KINERJA HASIL/KELUARAN TOLOK UKUR	SEBELUM PERUBAHAN			SESUDAH PERUBAHAN			PERANGKAT DAERAH PENANGGUNGJAWAB
						NASIONAL	DAERAH		TARGET	LOKASI	PAGU INDIKATIF (Rp)	TARGET	LOKASI	PAGU INDIKATIF (Rp)	
1	2	3	4	5	6	7	8	9	10	11	12				
1	03	01	1	07	Evaluasi Kinerja Perangkat Daerah	Memperkuat Infrastruktur Untuk Mendukung Pengembangan Ekonomi Dan Pelayanan Dasar	4. Pengurangan kesenjangan antar wilayah melalui peningkatan infrastruktur dasar dan wilayah untuk mendukung konektivitas	Jumlah kegiatan evaluasi kinerja perangkat daerah yang terlaksana Jumlah Laporan Evaluasi Kinerja Perangkat Daerah	2 Dokumen o Laporan	Semua Kab/Kota, Semua Kecamatan Semua Kelurahan	500,000,000	2 Dokumen o Laporan	Semua Kab/Kota, Semua Kecamatan Semua Kelurahan	103,750,926	SUMBER DAYA AIR DAN BINA MARGA
1	03	01	1		Administrasi Keuangan Perangkat Daerah			Tersedianya Administrasi Keuangan Perangkat Daerah	12 Bulan		26,016,065,500	12 Bulan		25,983,785,572	
1	03	01	1	01	Penyediaan Gaji dan Tunjangan ASN	Memperkuat Infrastruktur Untuk Mendukung Pengembangan Ekonomi Dan Pelayanan Dasar	4. Pengurangan kesenjangan antar wilayah melalui peningkatan infrastruktur dasar dan wilayah untuk mendukung konektivitas	Jumlah ASN yang dibayarkan gaji dan tunjangannya per bulan Jumlah Orang yang Menerima Gaji dan Tunjangan ASN	303 orang/ bulan o Orang/ Bulan	Semua Kab/Kota, Semua Kecamatan Semua Kelurahan	24,265,185,500	303 orang/ bulan o Orang/ Bulan	Semua Kab/Kota, Semua Kecamatan Semua Kelurahan	23,750,412,822	SUMBER DAYA AIR DAN BINA MARGA
1	03	01	1	02	Penyediaan Administrasi Pelaksanaan Tugas ASN	Memperkuat Infrastruktur Untuk Mendukung Pengembangan Ekonomi Dan Pelayanan Dasar	4. Pengurangan kesenjangan antar wilayah melalui peningkatan infrastruktur dasar dan wilayah untuk mendukung konektivitas	Jumlah Dokumen Hasil Penyediaan Administrasi Pelaksanaan Tugas ASN Jumlah pegawai Honorrer/tidak tetap yang dibayarkan honorariumnya per bulan	o Dokumen 96 orang/ bulan	Semua Kab/Kota, Semua Kecamatan Semua Kelurahan	1,500,000,000	o Dokumen 96 orang/ bulan	Semua Kab/Kota, Semua Kecamatan Semua Kelurahan	1,575,958,000	SUMBER DAYA AIR DAN BINA MARGA
1	03	01	1	04	Koordinasi dan Pelaksanaan Akuntansi SKPD	Memperkuat Infrastruktur Untuk Mendukung Pengembangan Ekonomi Dan Pelayanan Dasar	4. Pengurangan kesenjangan antar wilayah melalui peningkatan infrastruktur dasar dan wilayah untuk mendukung konektivitas	Jumlah Dokumen Hasil Koordinasi dan Pelaksanaan Akuntansi SKPD Jumlah kegiatan koordinasi dan pelaksanaan akuntansi SKPD yang terlaksana	o Dokumen 12 Keg/Bulan	Semua Kab/Kota, Semua Kecamatan Semua Kelurahan	17,000,000	o Dokumen 12 Keg/Bulan	Semua Kab/Kota, Semua Kecamatan Semua Kelurahan	15,050,000	SUMBER DAYA AIR DAN BINA MARGA

KODE	URUSAN/ BIDANG URUSAN PEMERINTAHAN DAERAH DAN POGRAM/KEGIATAN/SUB KEGIATAN	PRIORITAS		INDIKATOR KINERJA HASIL/KELUARAN TOLOK UKUR	SEBELUM PERUBAHAN			SESUDAH PERUBAHAN			PERANGKAT DAERAH PENANGGUNGJAWAB				
		NASIONAL	DAERAH		TARGET	LOKASI	PAGU INDIKATIF (Rp)	TARGET	LOKASI	PAGU INDIKATIF (Rp)					
1	2	3	4	5	6	7	8	9	10	11	12				
1	03	01	1	05	Koordinasi dan Penyusunan Laporan Keuangan Akhir Tahun SKPD	Memperkuat Infrastruktur Untuk Mendukung Pengembangan Ekonomi Dan Pelayanan Dasar	4. Pengurangan kesenjangan antar wilayah melalui peningkatan infrastruktur dasar dan wilayah untuk mendukung konektivitas	Jumlah dokumen laporan keuangan akhir tahun SKPD yang tersusun Jumlah Laporan Keuangan Akhir Tahun SKPD dan Laporan Hasil Koordinasi Penyusunan Laporan Keuangan Akhir Tahun SKPD	1 Dokumen o Laporan	Semua Kab/Kota, Semua Kecamatan Semua Kelurahan	12,000,000	1 Dokumen o Laporan	Semua Kab/Kota, Semua Kecamatan Semua Kelurahan	8,524,750	SUMBER DAYA AIR DAN BINA MARGA
1	03	01	1	07	Koordinasi dan Penyusunan Laporan Keuangan Bulanan/ Triwulanan/Semes teran SKPD	Memperkuat Infrastruktur Untuk Mendukung Pengembangan Ekonomi Dan Pelayanan Dasar	4. Pengurangan kesenjangan antar wilayah melalui peningkatan infrastruktur dasar dan wilayah untuk mendukung konektivitas	Jumlah Laporan Keuang Bulanan/ Triwulanan/Semesteran dan Laporan Koordinas Penyusunan Laporan Ke Bulanan/Triwulanan/Se SKPD Jumlah pegawai peny laporan keuangan yang dibayarkan honorarium perbulan	o Laporan 28 orang/ bulan	Semua Kab/Kota, Semua Kecamatan Semua Kelurahan	221,880,000	o Laporan 28 orang/ bulan	Semua Kab/Kota, Semua Kecamatan Semua Kelurahan	633,840,000	SUMBER DAYA AIR DAN BINA MARGA
1	03	01	1		Administrasi Kepegawaian Perangkat Daerah			Terlaksananya Administrasi Kepegawaian Perangkat daerah	12 Bulan		300,000,000	12 Bulan		218,255,000	
1	03	01	1	02	Pengadaan Pakaian Dinas Beserta Atribut Kelengkapannya		4. Pengurangan kesenjangan antar wilayah melalui peningkatan infrastruktur dasar dan wilayah untuk mendukung konektivitas	Jumlah pakaian dinas/pakaian kerja lainnya yang diadakan Jumlah Paket Pakaian Dinas Beserta Atribut Kelengkapan	368 set o Paket	Semua Kab/Kota, Semua Kecamatan Semua Kelurahan	200,000,000	368 set o Paket	Semua Kab/Kota, Semua Kecamatan Semua Kelurahan	150,000,000	SUMBER DAYA AIR DAN BINA MARGA

KODE	URUSAN/ BIDANG URUSAN PEMERINTAHAN DAERAH DAN PROGRAM/KEGIATAN/SUB KEGIATAN	PRIORITAS		INDIKATOR KINERJA HASIL/KELUARAN TOLOK UKUR	SEBELUM PERUBAHAN			SESUDAH PERUBAHAN			PERANGKAT DAERAH PENANGGUNGJAWAB
		NASIONAL	DAERAH		TARGET	LOKASI	PAGU INDIKATIF (Rp)	TARGET	LOKASI	PAGU INDIKATIF (Rp)	
1	2	3	4	5	6	7	8	9	10	11	12
1.03.01.1.11	Bimbingan Teknis Implementasi Peraturan Perundang-Undangan		4. Pengurangan kesenjangan antar wilayah melalui peningkatan infrastruktur dasar dan wilayah untuk mendukung konektivitas	Jumlah Orang yang Mengikuti Bimbingan Teknis Implementasi Peraturan Perundang-Undangan Jumlah pegawai yang mengikuti kegiatan Bimbingan Teknis	0 Orang 10 orang	Semua Kab/Kota, Semua Kecamatan Semua Kelurahan	100,000,000	0 Orang 10 orang	Semua Kab/Kota, Semua Kecamatan Semua Kelurahan	68,255,000	SUMBER DAYA AIR DAN BINA MARGA
1.03.01.1	Administrasi Umum Perangkat Daerah			Terlaksananya Administrasi Umum Perangkat Daerah	12 Bulan		1,970,000,000	12 Bulan		1,609,251,093	
1.03.01.1.01	Penyediaan Komponen Instalasi Listrik/Penerangan Bangunan Kantor	Memperkuat Infrastruktur Untuk Mendukung Pengembangan Ekonomi Dan Pelayanan Dasar	4. Pengurangan kesenjangan antar wilayah melalui peningkatan infrastruktur dasar dan wilayah untuk mendukung konektivitas	Jumlah Paket Komponen Instalasi Listrik/Penerangan Bangunan Kantor yang Disediakan Periode penyediaan komponen instalasi listrik/penerangan kantor	0 Paket 12 bulan	Semua Kab/Kota, Semua Kecamatan Semua Kelurahan	100,000,000	0 Paket 12 bulan	Semua Kab/Kota, Semua Kecamatan Semua Kelurahan	55,052,750	SUMBER DAYA AIR DAN BINA MARGA
1.03.01.1.04	Penyediaan Bahan Logistik Kantor	Memperkuat Infrastruktur Untuk Mendukung Pengembangan Ekonomi Dan Pelayanan Dasar	4. Pengurangan kesenjangan antar wilayah melalui peningkatan infrastruktur dasar dan wilayah untuk mendukung konektivitas	Jumlah Paket Bahan Logistik Kantor yang Disediakan Periode penyediaan alat tulis kantor	0 Paket 12 bulan	Semua Kab/Kota, Semua Kecamatan Semua Kelurahan	200,000,000	0 Paket 12 bulan	Semua Kab/Kota, Semua Kecamatan Semua Kelurahan	97,058,085	SUMBER DAYA AIR DAN BINA MARGA
1.03.01.1.05	Penyediaan Barang Cetak dan Penggandaan	Memperkuat Infrastruktur Untuk Mendukung Pengembangan Ekonomi Dan Pelayanan Dasar	4. Pengurangan kesenjangan antar wilayah melalui peningkatan infrastruktur dasar dan wilayah untuk mendukung konektivitas	Jumlah Paket Barang Cetak dan Penggandaan yang Disediakan Periode penyediaan barang cetakan dan penggandaan untuk kantor	0 Paket 12 bulan	Semua Kab/Kota, Semua Kecamatan Semua Kelurahan	200,000,000	0 Paket 12 bulan	Semua Kab/Kota, Semua Kecamatan Semua Kelurahan	159,690,050	SUMBER DAYA AIR DAN BINA MARGA

KODE	URUSAN/ BIDANG URUSAN PEMERINTAHAN DAERAH DAN POGRAM/KEGIATAN/SUB KEGIATAN					PRIORITAS		INDIKATOR KINERJA HASIL/KELUARAN TOLOK UKUR	SEBELUM PERUBAHAN			SESUDAH PERUBAHAN			PERANGKAT DAERAH PENANGGUNGJAWAB
						NASIONAL	DAERAH		TARGET	LOKASI	PAGU INDIKATIF (Rp)	TARGET	LOKASI	PAGU INDIKATIF (Rp)	
1	2					3	4	5	6	7	8	9	10	11	12
1	03	01	1	06	Penyediaan Bahan Bacaan dan Peraturan Perundang-Undangan	Memperkuat Infrastruktur Untuk Mendukung Pengembangan Ekonomi Dan Pelayanan Dasar	4. Pengurangan kesenjangan antar wilayah melalui peningkatan infrastruktur dasar dan wilayah untuk mendukung konektivitas	Jumlah Dokumen Bahan Bacaan dan Peraturan Perundang-Undangan yang Disediakan Jumlah langganan jurnal/surat kabar/majalah yang terbayar setiap bulan	0 Dokumen 3 Jenis/bulan	Semua Kab/Kota, Semua Kecamatan Semua Kelurahan	50,000,000	0 Dokumen 3 Jenis/bulan	Semua Kab/Kota, Semua Kecamatan Semua Kelurahan	45,500,000	SUMBER DAYA AIR DAN BINA MARGA
1	03	01	1	07	Penyediaan Bahan/Material	Memperkuat Infrastruktur Untuk Mendukung Pengembangan Ekonomi Dan Pelayanan Dasar	4. Pengurangan kesenjangan antar wilayah melalui peningkatan infrastruktur dasar dan wilayah untuk mendukung konektivitas	Jumlah bahan-bahan uji dan bahan kimia laboratorium yang tersedia Jumlah Paket Bahan/Material yang Disediakan	2 set 0 Paket	Semua Kab/Kota, Semua Kecamatan Semua Kelurahan	100,000,000	2 set 0 Paket	Semua Kab/Kota, Semua Kecamatan Semua Kelurahan	40,486,500	SUMBER DAYA AIR DAN BINA MARGA
1	03	01	1	08	Fasilitas Kunjungan Tamu	Memperkuat Infrastruktur Untuk Mendukung Pengembangan Ekonomi Dan Pelayanan Dasar	4. Pengurangan kesenjangan antar wilayah melalui peningkatan infrastruktur dasar dan wilayah untuk mendukung konektivitas	Jumlah Laporan Fasilitas Kunjungan Tamu Periode kunjungan tamu yang difasilitasi makanan/minuman	0 Laporan 12 bulan	Semua Kab/Kota, Semua Kecamatan Semua Kelurahan	120,000,000	0 Laporan 12 bulan	Semua Kab/Kota, Semua Kecamatan Semua Kelurahan	80,000,000	SUMBER DAYA AIR DAN BINA MARGA
1	03	01	1	09	Penyelenggaraan Rapat Koordinasi dan Konsultasi SKPD	Memperkuat Infrastruktur Untuk Mendukung Pengembangan Ekonomi Dan Pelayanan Dasar	4. Pengurangan kesenjangan antar wilayah melalui peningkatan infrastruktur dasar dan wilayah untuk mendukung konektivitas	Jumlah Laporan Penyelenggaraan Rapat Koordinasi dan Konsultasi SKPD Jumlah pegawai yang melakukan perjalanan dinas dalam rangka koordinasi dan konsultasi SKPD	0 Laporan 111 orang/kegiatan	Semua Kab/Kota, Semua Kecamatan Semua Kelurahan	1,200,000,000	0 Laporan 111 orang/kegiatan	Semua Kab/Kota, Semua Kecamatan Semua Kelurahan	1,131,463,708	SUMBER DAYA AIR DAN BINA MARGA

KODE	URUSAN/ BIDANG URUSAN PEMERINTAHAN DAERAH DAN POGRAM/KEGIATAN/SUB KEGIATAN	PRIORITAS		INDIKATOR KINERJA HASIL/KELUARAN TOLOK UKUR	SEBELUM PERUBAHAN			SESUDAH PERUBAHAN			PERANGKAT DAERAH PENANGGUNGJAWAB				
		NASIONAL	DAERAH		TARGET	LOKASI	PAGU INDIKATIF (Rp)	TARGET	LOKASI	PAGU INDIKATIF (Rp)					
1	2	3	4	5	6	7	8	9	10	11	12				
1	03	01	1	Pengadaan Barang Milik Daerah Penunjang Urusan Pemerintah Daerah	Memperkuat Infrastruktur Untuk Mendukung Pengembangan Ekonomi Dan Pelayanan Dasar		Tersedianya Barang Milik Daerah Untuk Menunjang Urusan Pemerintahan Daerah	73 Unit		13,500,000,000	73 Unit		1,090,008,785		
1	03	01	1	02	Pengadaan Kendaraan Dinas Operasional atau Lapangan	Memperkuat Infrastruktur Untuk Mendukung Pengembangan Ekonomi Dan Pelayanan Dasar	4. Pengurangan kesenjangan antar wilayah melalui peningkatan infrastruktur dasar dan wilayah untuk mendukung konektivitas	Jumlah kendaraan dinas operasional atau lapangan yang diadakan Jumlah Unit Kendaraan Dinas Operasional atau Lapangan yang Disediakan	7 unit 0 Unit		Semua Kab/Kota, Semua Kecamatan Semua Kelurahan	7 unit 0 Unit	Semua Kab/Kota, Semua Kecamatan Semua Kelurahan	110,000,000	SUMBER DAYA AIR DAN BINA MARGA
1	03	01	1	05	Pengadaan Mebel	Memperkuat Infrastruktur Untuk Mendukung Pengembangan Ekonomi Dan Pelayanan Dasar	4. Pengurangan kesenjangan antar wilayah melalui peningkatan infrastruktur dasar dan wilayah untuk mendukung	Jumlah mebeler kantor yang diadakan Jumlah Paket Mebel yang Disediakan	35 unit 0 Paket		Semua Kab/Kota, Semua Kecamatan Semua Kelurahan	35 unit 0 Paket	Semua Kab/Kota, Semua Kecamatan Semua Kelurahan	41,625,000	SUMBER DAYA AIR DAN BINA MARGA
1	03	01	1	06	Pengadaan Peralatan dan Mesin Lainnya	Memperkuat Infrastruktur Untuk Mendukung Pengembangan Ekonomi Dan Pelayanan Dasar	4. Pengurangan kesenjangan antar wilayah melalui peningkatan infrastruktur dasar dan wilayah untuk mendukung konektivitas	Jumlah peralatan dan mesin lainnya yang diadakan Jumlah Unit Peralatan dan Mesin Lainnya yang Disediakan	30 unit 0 Unit		Semua Kab/Kota, Semua Kecamatan Semua Kelurahan	30 unit 0 Unit	Semua Kab/Kota, Semua Kecamatan Semua Kelurahan	705,000,000	SUMBER DAYA AIR DAN BINA MARGA

KODE	URUSAN/ BIDANG URUSAN PEMERINTAHAN DAERAH DAN POGRAM/KEGIATAN/SUB KEGIATAN	PRIORITAS		INDIKATOR KINERJA HASIL/KELUARAN TOLOK UKUR	SEBELUM PERUBAHAN			SESUDAH PERUBAHAN			PERANGKAT DAERAH PENANGGUNGJAWAB
		NASIONAL	DAERAH		TARGET	LOKASI	PAGU INDIKATIF (Rp)	TARGET	LOKASI	PAGU INDIKATIF (Rp)	
1	2	3	4	5	6	7	8	9	10	11	12
1	Pengadaan Gedung Kantor atau Bangunan Lainnya	Memperkuat Infrastruktur Untuk Mendukung Pengembangan Ekonomi Dan Pelayanan Dasar	4. Pengurangan kesenjangan antar wilayah melalui peningkatan infrastruktur dasar dan wilayah untuk mendukung konektivitas	Jumlah Gedung Kantor atau Bangunan Lainnya yang dibangun Jumlah Unit Gedung Kantor atau Bangunan Lainnya yang Disediakan	1 unit 0 Unit	Semua Kab/Kota, Semua Kecamatan Semua Kelurahan	8,000,000,000	1 unit 0 Unit	Semua Kab/Kota, Semua Kecamatan Semua Kelurahan	233,383,785	SUMBER DAYA AIR DAN BINA MARGA
1	Penyediaan Jasa Penunjang Urusan Pemerintahan Daerah	Memperkuat Infrastruktur Untuk Mendukung Pengembangan Ekonomi Dan Pelayanan Dasar		Tersedianya Jasa Penunjang Urusan Pemerintahan Daerah	12 Bulan		1,170,000,000	12 Bulan		558,016,667	
1	Penyediaan Jasa Surat Menyurat	Memperkuat Infrastruktur Untuk Mendukung Pengembangan Ekonomi Dan Pelayanan Dasar	4. Pengurangan kesenjangan antar wilayah melalui peningkatan infrastruktur dasar dan wilayah untuk mendukung konektivitas	Jumlah Laporan Penyediaan Jasa Surat Menyurat Jumlah materai yang tersedia untuk keperluan surat menyurat kantor	0 Laporan 2000 lembar	Semua Kab/Kota, Semua Kecamatan Semua Kelurahan	20,000,000	0 Laporan 2000 lembar	Semua Kab/Kota, Semua Kecamatan Semua Kelurahan	12,120,000	SUMBER DAYA AIR DAN BINA MARGA
1	Penyediaan Jasa Komunikasi, Sumber Daya Air dan Listrik	Memperkuat Infrastruktur Untuk Mendukung Pengembangan Ekonomi Dan Pelayanan Dasar	4. Pengurangan kesenjangan antar wilayah melalui peningkatan infrastruktur dasar dan wilayah untuk mendukung konektivitas	Jumlah Laporan Penyediaan Jasa Komunikasi, Sumber Daya Air dan Listrik yang Disediakan Periode terbayarnya tagihan jasa komunikasi, internet berlangganan dan tagihan listrik	0 Laporan 12 bulan	Semua Kab/Kota, Semua Kecamatan Semua Kelurahan	750,000,000	0 Laporan 12 bulan	Semua Kab/Kota, Semua Kecamatan Semua Kelurahan	470,896,667	SUMBER DAYA AIR DAN BINA MARGA

KODE	URUSAN/ BIDANG URUSAN PEMERINTAHAN DAERAH DAN POGRAM/KEGIATAN/SUB KEGIATAN	PRIORITAS		INDIKATOR KINERJA HASIL/KELUARAN TOLOK UKUR	SEBELUM PERUBAHAN			SESUDAH PERUBAHAN			PERANGKAT DAERAH PENANGGUNGJAWAB				
		NASIONAL	DAERAH		TARGET	LOKASI	PAGU INDIKATIF (Rp)	TARGET	LOKASI	PAGU INDIKATIF (Rp)					
1	2	3	4	5	6	7	8	9	10	11	12				
1	03	01	1	03	Penyediaan Jasa Peralatan dan Perlengkapan Kantor	Memperkuat Infrastruktur Untuk Mendukung Pengembangan Ekonomi Dan Pelayanan Dasar	4. Pengurangan kesenjangan antar wilayah melalui peningkatan infrastruktur dasar dan wilayah untuk mendukung konektivitas	Jumlah kegiatan kalibrasi alat laboratorium yang terlaksana Jumlah Laporan Penyediaan Jasa Peralatan dan Perlengkapan Kantor yang Disediakan	1 Keg o Laporan	Semua Kab/Kota, Semua Kecamatan Semua Kelurahan	150,000,000	1 Keg o Laporan	Semua Kab/Kota, Semua Kecamatan Semua Kelurahan	75,000,000	SUMBER DAYA AIR DAN BINA MARGA
1	03	01	1	04	Penyediaan Jasa Pelayanan Umum Kantor	Memperkuat Infrastruktur Untuk Mendukung Pengembangan Ekonomi Dan Pelayanan Dasar	4. Pengurangan kesenjangan antar wilayah melalui peningkatan infrastruktur dasar dan wilayah untuk mendukung konektivitas	Jumlah Laporan Penyediaan Jasa Pelayanan Umum Kantor yang Disediakan Periode penyediaan pelayanan umum kantor	o Laporan 12 bulan	Semua Kab/Kota, Semua Kecamatan Semua Kelurahan	250,000,000	o Laporan 12 bulan	Semua Kab/Kota, Semua Kecamatan Semua Kelurahan		SUMBER DAYA AIR DAN BINA MARGA
1	03	01	1		Pemeliharaan Barang Milik Daerah Penunjang Urusan Pemerintahan Daerah	Memperkuat Infrastruktur Untuk Mendukung Pengembangan Ekonomi Dan Pelayanan Dasar		Terlaksananya Pemeliharaan Barang Milik Daerah	12 Bulan		2,500,000,000	12 Bulan		1,226,729,500	
1	03	01	1	02	Penyediaan Jasa Pemeliharaan, Biaya Pemeliharaan, Pajak dan Perizinan Kendaraan Dinas Operasional atau Lapangan	Memperkuat Infrastruktur Untuk Mendukung Pengembangan Ekonomi Dan Pelayanan Dasar	4. Pengurangan kesenjangan antar wilayah melalui peningkatan infrastruktur dasar dan wilayah untuk mendukung konektivitas	Jumlah Kendaraan Dinas Operasional atau Lapangan yang Dipelihara dan Dibayarkan Pajak dan Perizinannya Periode penyediaan jasa pemeliharaan kendaraan dinas operasional atau lapangan	o Unit 12 bulan	Semua Kab/Kota, Semua Kecamatan Semua Kelurahan	1,000,000,000	o Unit 12 bulan	Semua Kab/Kota, Semua Kecamatan Semua Kelurahan	453,605,500	SUMBER DAYA AIR DAN BINA MARGA

KODE	URUSAN/ BIDANG URUSAN PEMERINTAHAN DAERAH DAN POGRAM/KEGIATAN/SUB KEGIATAN				PRIORITAS		INDIKATOR KINERJA HASIL/KELUARAN TOLOK UKUR	SEBELUM PERUBAHAN			SESUDAH PERUBAHAN			PERANGKAT DAERAH PENANGGUNGJAWAB
					NASIONAL	DAERAH		TARGET	LOKASI	PAGU INDIKATIF (Rp)	TARGET	LOKASI	PAGU INDIKATIF (Rp)	
1	2				3	4	5	6	7	8	9	10	11	12
1	03	01	1	03	Memperkuat Infrastruktur Untuk Mendukung Pengembangan Ekonomi Dan Pelayanan Dasar	4. Pengurangan kesenjangan antar wilayah melalui peningkatan infrastruktur dasar dan wilayah untuk mendukung konektivitas	Jumlah Alat Besar yang Dipelihara dan Dibayarkan Perizinannya Jumlah kegiatan akreditasi/ reakkreditasi laboratorium	0 Unit 1 Keg	Semua Kab/Kota, Semua Kecamatan Semua Kelurahan	450,000,000	0 Unit 1 Keg	Semua Kab/Kota, Semua Kecamatan Semua Kelurahan	160,924,000	SUMBER DAYA AIR DAN BINA MARGA
1	03	01	1	09	Memperkuat Infrastruktur Untuk Mendukung Pengembangan Ekonomi Dan Pelayanan Dasar	4. Pengurangan kesenjangan antar wilayah melalui peningkatan infrastruktur dasar dan wilayah untuk mendukung konektivitas	Jumlah Gedung Kantor dan Bangunan Lainnya yang Dipelihara/Direhabilitas Periode terpeliharanya gedung kantor dan bangunan lainnya	0 Unit 12 bulan	Semua Kab/Kota, Semua Kecamatan Semua Kelurahan	1,000,000,000	0 Unit 12 bulan	Semua Kab/Kota, Semua Kecamatan Semua Kelurahan	587,200,000	SUMBER DAYA AIR DAN BINA MARGA
1	03	01	1	10	Memperkuat Infrastruktur Untuk Mendukung Pengembangan Ekonomi Dan Pelayanan Dasar	4. Pengurangan kesenjangan antar wilayah melalui peningkatan infrastruktur dasar dan wilayah untuk mendukung konektivitas	Jumlah AC yang dipelihara setiap tahun Jumlah Sarana dan Prasarana Gedung Kantor atau Bangunan Lainnya yang Dipelihara/Direhabilitas	40 unit/tahun 0 Unit	Semua Kab/Kota, Semua Kecamatan Semua Kelurahan	50,000,000	40 unit/tahun 0 Unit	Semua Kab/Kota, Semua Kecamatan Semua Kelurahan	25,000,000	SUMBER DAYA AIR DAN BINA MARGA
1	03	02			Memperkuat Infrastruktur Untuk Mendukung Pengembangan Ekonomi Dan Pelayanan Dasar		Persentase Infrastruktur Sumber Daya Air (SDA) Dalam Kondisi Baik	90 %		170,450,000,000	90 %		35,115,484,918	
1	03	02	1		Memperkuat Infrastruktur Untuk Mendukung Pengembangan Ekonomi Dan Pelayanan Dasar		Tertanganinya Kawasan rawan Banjir/Longsor dan Abrasi Tertanganinya Kawasan rawan Banjir/Longsor dan Abrasi	22 22 lokasi		110,350,000,000	22 22 lokasi		20,410,428,000	

KODE	URUSAN/ BIDANG URUSAN PEMERINTAHAN DAERAH DAN POGRAM/KEGIATAN/SUB KEGIATAN					PRIORITAS		INDIKATOR KINERJA HASIL/KELUARAN TOLOK UKUR	SEBELUM PERUBAHAN			SESUDAH PERUBAHAN			PERANGKAT DAERAH PENANGGUNGJAWAB
						NASIONAL	DAERAH		TARGET	LOKASI	PAGU INDIKATIF (Rp)	TARGET	LOKASI	PAGU INDIKATIF (Rp)	
1	2					3	4	5	6	7	8	9	10	11	12
1	03	02	1	01	Penyusunan Rencana Teknis dan Dokumen Lingkungan Hidup untuk Konstruksi Bendungan, Embung, dan Bangunan Penampung Air Lainnya	Memperkuat Infrastruktur Untuk Mendukung Pengembangan Ekonomi Dan Pelayanan Dasar	2. Peningkatan daya saing perekonomian daerah melalui peningkatan nilai tambah sektor-sektor unggulan	Jumlah dokumen perencanaan teknis dan lingkungan untuk Konstruksi Bendungan, Embung, dan Bangunan Penampung Air Lainnya yang tersusun Jumlah Rencana Teknis dan Dokumen Lingkungan Hidup untuk Konstruksi Bendungan, Danau dan Bangunan Penampung Air Lainnya yang Disusun	3 dok o Dokumen	Semua Kab/Kota, Semua Kecamatan Semua Kelurahan	2,150,000,000	3 dok o Dokumen	Semua Kab/Kota, Semua Kecamatan Semua Kelurahan		SUMBER DAYA AIR DAN BINA MARGA
1	03	02	1	04	Penyusunan Pola dan Rencana Pengelolaan SDA WS Kewenangan Provinsi	Memperkuat Infrastruktur Untuk Mendukung Pengembangan Ekonomi Dan Pelayanan Dasar	2. Peningkatan daya saing perekonomian daerah melalui peningkatan nilai tambah sektor-sektor unggulan	Jumlah dokumen rencana Pengelolaan SDA WS Kewenangan Provinsi yang tersusun Jumlah Pola dan Rencana Pengelolaan SDA WS Kewenangan Provinsi yang Disusun	3 dok o Dokumen	Semua Kab/Kota, Semua Kecamatan Semua Kelurahan	4,500,000,000	3 dok o Dokumen	Semua Kab/Kota, Semua Kecamatan Semua Kelurahan		SUMBER DAYA AIR DAN BINA MARGA
1	03	02	1	06	Pembangunan Embung dan Penampung Air Lainnya	Memperkuat Infrastruktur Untuk Mendukung Pengembangan Ekonomi Dan Pelayanan Dasar	4. Pengurangan kesenjangan antar wilayah melalui peningkatan infrastruktur dasar dan wilayah untuk mendukung konektivitas	Jumlah Embung dan Penampung Air Lainnya yang Dibangun				1 Unit		1,000,000,000	SUMBER DAYA AIR DAN BINA MARGA
1	03	02	1	10	Pembangunan Bangunan Perkuatan Tebing	Memperkuat Infrastruktur Untuk Mendukung Pengembangan Ekonomi Dan Pelayanan Dasar	2. Peningkatan daya saing perekonomian daerah melalui peningkatan nilai tambah sektor-sektor unggulan	Jumlah lokasi Bangunan Perkuatan Tebing yang dibangun Panjang Bangunan Perkuatan Tebing yang Dibangun	20 lokasi o KM	Semua Kab/Kota, Semua Kecamatan Semua Kelurahan	40,000,000,000	20 lokasi o KM	Semua Kab/Kota, Semua Kecamatan Semua Kelurahan	8,770,428,000	SUMBER DAYA AIR DAN BINA MARGA

KODE	URUSAN/ BIDANG URUSAN PEMERINTAHAN DAERAH DAN POGRAM/KEGIATAN/SUB KEGIATAN					PRIORITAS		INDIKATOR KINERJA HASIL/KELUARAN TOLOK UKUR	SEBELUM PERUBAHAN			SESUDAH PERUBAHAN			PERANGKAT DAERAH PENANGGUNGJAWAB
						NASIONAL	DAERAH		TARGET	LOKASI	PAGU INDIKATIF (Rp)	TARGET	LOKASI	PAGU INDIKATIF (Rp)	
1	2	3	4	5	6	7	8	9	10	11	12				
1	03	02	1	17	Pembangunan Breakwater	Memperkuat Infrastruktur Untuk Mendukung Pengembangan Ekonomi Dan Pelayanan Dasar	2. Peningkatan daya saing perekonomian daerah melalui peningkatan nilai tambah sektor-sektor unggulan	Jumlah lokasi Breakwater yang dibangun Panjang Breakwater yang Dibangun	4 lokasi o KM	Semua Kab/Kota, Semua Kecamatan Semua Kelurahan	21,200,000,000	4 lokasi o KM	Semua Kab/Kota, Semua Kecamatan Semua Kelurahan	SUMBER DAYA AIR DAN BINA MARGA	
1	03	02	1	18	Pembangunan Seawall dan Bangunan Pengaman Pantai Lainnya	Memperkuat Infrastruktur Untuk Mendukung Pengembangan Ekonomi Dan Pelayanan Dasar	2. Peningkatan daya saing perekonomian daerah melalui peningkatan nilai tambah sektor-sektor unggulan	Jumlah lokasi Seawall dan Bangunan Pengaman Pantai Lainnya yang dibangun Panjang Seawall dan Bangunan Pengaman Pantai Lainnya yang Dibangun	12 Lokasi o KM	Semua Kab/Kota, Semua Kecamatan Semua Kelurahan	31,000,000,000	12 Lokasi o KM	Semua Kab/Kota, Semua Kecamatan Semua Kelurahan	10,340,000,000	SUMBER DAYA AIR DAN BINA MARGA
1	03	02	1	46	Normalisasi/Restorasi Sungai	Memperkuat Infrastruktur Untuk Mendukung Pengembangan Ekonomi Dan Pelayanan Dasar	2. Peningkatan daya saing perekonomian daerah melalui peningkatan nilai tambah sektor-sektor unggulan	Jumlah lokasi Normalisasi/ Restorasi Sungai yang terlaksana Panjang Sungai yang Dinormalisasi/Direstora	1 Lokasi o KM	Semua Kab/Kota, Semua Kecamatan Semua Kelurahan	7,500,000,000	1 Lokasi o KM	Semua Kab/Kota, Semua Kecamatan Semua Kelurahan	SUMBER DAYA AIR DAN BINA MARGA	
1	03	02	1	53	Operasi dan Pemeliharaan Tanggul dan Tebing Sungai	Memperkuat Infrastruktur Untuk Mendukung Pengembangan Ekonomi Dan Pelayanan Dasar	2. Peningkatan daya saing perekonomian daerah melalui peningkatan nilai tambah sektor-sektor unggulan	Jumlah lokasi Operasi dan Pemeliharaan Tanggul dan Tebing Sungai yang terlaksana Panjang Tanggul dan Tebing Sungai yang Dipelihara	2 Lokasi o KM	Semua Kab/Kota, Semua Kecamatan Semua Kelurahan	1,000,000,000	2 Lokasi o KM	Semua Kab/Kota, Semua Kecamatan Semua Kelurahan	SUMBER DAYA AIR DAN BINA MARGA	
1	03	02	1	59	Operasi dan Pemeliharaan Breakwater/Seawall dan Bangunan Pengaman Pantai Lainnya	Memperkuat Infrastruktur Untuk Mendukung Pengembangan Ekonomi Dan Pelayanan Dasar	2. Peningkatan daya saing perekonomian daerah melalui peningkatan nilai tambah sektor-sektor unggulan	Jumlah lokasi Operasi dan Pemeliharaan Breakwater/ Seawall dan Bangunan Pengaman Pantai Lainnya yang terlaksana Panjang Breakwater/Seawall dan Bangunan Pengaman Pantai Lainnya yang Dipelihara	3 Lokasi o KM	Semua Kab/Kota, Semua Kecamatan Semua Kelurahan	2,500,000,000	3 Lokasi o KM	Semua Kab/Kota, Semua Kecamatan Semua Kelurahan	SUMBER DAYA AIR DAN BINA MARGA	

KODE	URUSAN/ BIDANG URUSAN PEMERINTAHAN DAERAH DAN POGRAM/KEGIATAN/SUB KEGIATAN	PRIORITAS		INDIKATOR KINERJA HASIL/KELUARAN TOLOK UKUR	SEBELUM PERUBAHAN			SESUDAH PERUBAHAN			PERANGKAT DAERAH PENANGGUNGJAWAB				
		NASIONAL	DAERAH		TARGET	LOKASI	PAGU INDIKATIF (Rp)	TARGET	LOKASI	PAGU INDIKATIF (Rp)					
1	2	3	4	5	6	7	8	9	10	11	12				
1	03	02	1	61	Pembinaan dan Pemberdayaan Kelembagaan Pengelolaan SDA Kewenangan Provinsi	Memperkuat Infrastruktur Untuk Mendukung Pengembangan Ekonomi Dan Pelayanan Dasar	2. Peningkatan daya saing perekonomian daerah melalui peningkatan nilai tambah sektor-sektor unggulan	Jumlah Kelembagaan Pengelolaan SDA Kewenangan Provinsi yang Dibina dan Diberdayakan Jumlah Tim Koordinasi Pengelolaan Sumber Daya Air (TKPSDA) WS Kewenangan Provinsi yang dibentuk	0 Lembaga 3 Keg	Semua Kab/Kota, Semua Kecamatan Semua Kelurahan	450,000,000	0 Lembaga 3 Keg	Semua Kab/Kota, Semua Kecamatan Semua Kelurahan	300,000,000	SUMBER DAYA AIR DAN BINA MARGA
1	03	02	1	62	Evaluasi dan Rekomendasi Teknis (Rekomtek) Pemanfaatan SDA WS Kewenangan Provinsi	Memperkuat Infrastruktur Untuk Mendukung Pengembangan Ekonomi Dan Pelayanan Dasar	2. Peningkatan daya saing perekonomian daerah melalui peningkatan nilai tambah sektor-sektor unggulan	Jumlah Dokumen Evaluasi dan Rekomendasi Teknis (Rekomtek) Pemanfaatan SDA WS Kewenangan Provinsi yang Disusun Jumlah kegiatan pemberian Rekomtek Pemanfaatan SDA WS Kewenangan Provinsi yang dilaksanakan	0 Dokumen 2 Lokasi	Semua Kab/Kota, Semua Kecamatan Semua Kelurahan	50,000,000	0 Dokumen 2 Lokasi	Semua Kab/Kota, Semua Kecamatan Semua Kelurahan		SUMBER DAYA AIR DAN BINA MARGA
1	03	02	1		Pengembangan dan Pengelolaan Sistem Irigasi Primer dan Sekunder pada Daerah Irigasi yang Luasnya 1000 Ha-3000 Ha dan Daerah Irigasi Lintas Daerah Kabupaten/Kota	Memperkuat Infrastruktur Untuk Mendukung Pengembangan Ekonomi Dan Pelayanan Dasar		Persentase Jaringan Irigasi Dalam Kondisi Baik	75 %		60,100,000,000	75 %		14,705,056,918	
1	03	02	1	14	Rehabilitasi Jaringan Irigasi Permukaan	Memperkuat Infrastruktur Untuk Mendukung Pengembangan Ekonomi Dan Pelayanan Dasar	2. Peningkatan daya saing perekonomian daerah melalui peningkatan nilai tambah sektor-sektor unggulan	Jumlah D.I permukaan yang dibangun/direhabilitasi Panjang Jaringan Irigasi Permukaan yang Direhabilitasi	12 D.I 0 KM	Semua Kab/Kota, Semua Kecamatan Semua Kelurahan	45,000,000,000	12 D.I 0 KM	Semua Kab/Kota, Semua Kecamatan Semua Kelurahan	12,503,054,668	SUMBER DAYA AIR DAN BINA MARGA

KODE	URUSAN/ BIDANG URUSAN PEMERINTAHAN DAERAH DAN POGRAM/KEGIATAN/SUB KEGIATAN					PRIORITAS		INDIKATOR KINERJA HASIL/KELUARAN TOLOK UKUR	SEBELUM PERUBAHAN			SESUDAH PERUBAHAN			PERANGKAT DAERAH PENANGGUNGJAWAB
						NASIONAL	DAERAH		TARGET	LOKASI	PAGU INDIKATIF (Rp)	TARGET	LOKASI	PAGU INDIKATIF (Rp)	
1	2	3	4	5	6	7	8	9	10	11	12				
1	03	02	1	17	Rehabilitasi Jaringan Irigasi Tambak	Memperkuat Infrastruktur Untuk Mendukung Pengembangan Ekonomi Dan Pelayanan Dasar	2. Peningkatan daya saing perekonomian daerah melalui peningkatan nilai tambah sektor-sektor unggulan	Jumlah D.I.T yang jaringannya dibangun/ direhabilitasi Panjang Jaringan Irigasi Tambak yang Direhabilitasi	4 D.I.T o KM	Semua Kab/Kota, Semua Kecamatan Semua Kelurahan	6,000,000,000	4 D.I.T o KM	Semua Kab/Kota, Semua Kecamatan Semua Kelurahan	SUMBER DAYA AIR DAN BINA MARGA	
1	03	02	1	21	Operasi dan Pemeliharaan Jaringan Irigasi Permukaan	Memperkuat Infrastruktur Untuk Mendukung Pengembangan Ekonomi Dan Pelayanan Dasar	2. Peningkatan daya saing perekonomian daerah melalui peningkatan nilai tambah sektor-sektor unggulan	Jumlah D.I. yang operasi dan pemeliharaannya terlaksana Panjang Jaringan Irigasi Permukaan yang Dioperasikan dan Dipelihara	17 D.I o KM	Semua Kab/Kota, Semua Kecamatan Semua Kelurahan	8,000,000,000	17 D.I o KM	Semua Kab/Kota, Semua Kecamatan Semua Kelurahan	SUMBER DAYA AIR DAN BINA MARGA	
1	03	02	1	27	Operasional Unit Pengelola Irigasi	Memperkuat Infrastruktur Untuk Mendukung Pengembangan Ekonomi Dan Pelayanan Dasar	2. Peningkatan daya saing perekonomian daerah melalui peningkatan nilai tambah sektor-sektor unggulan	Jumlah kegiatan Operasional Unit Pengelola Irigasi yang dilaksanakan Jumlah Unit Pengelola Irigasi yang Difungsikan	12 D.I o Unit	Semua Kab/Kota, Semua Kecamatan Semua Kelurahan	1,100,000,000	12 D.I o Unit	Semua Kab/Kota, Semua Kecamatan Semua Kelurahan	SUMBER DAYA AIR DAN BINA MARGA	
1	03	10			PROGRAM PENYELENGGARAAN JALAN	Memperkuat Infrastruktur Untuk Mendukung Pengembangan Ekonomi Dan Pelayanan Dasar		Persentase Panjang Jaringan Jalan Dalam Kondisi Mantap	92,5 %		617,433,035,000	92,5 %		216,015,501,232	
1	03	10	1		Penyelenggaraan Jalan Provinsi	Memperkuat Infrastruktur Untuk Mendukung Pengembangan Ekonomi Dan Pelayanan Dasar		Persentase Penambahan Jaringan Jalan	1 %		617,433,035,000	1 %		216,015,501,232	

KODE	URUSAN/ BIDANG URUSAN PEMERINTAHAN DAERAH DAN POGRAM/KEGIATAN/SUB KEGIATAN					PRIORITAS		INDIKATOR KINERJA HASIL/KELUARAN TOLOK UKUR	SEBELUM PERUBAHAN			SESUDAH PERUBAHAN			PERANGKAT DAERAH PENANGGUNGJAWAB
						NASIONAL	DAERAH		TARGET	LOKASI	PAGU INDIKATIF (Rp)	TARGET	LOKASI	PAGU INDIKATIF (Rp)	
1	2	3	4	5	6	7	8	9	10	11	12				
1	03	10	1	01	Penyusunan Rencana, Kebijakan, Strategi Pengembangan Jaringan Jalan serta Perencanaan Teknis Penyelenggaraan Jalan dan Jembatan	Memperkuat Infrastruktur Untuk Mendukung Pengembangan Ekonomi Dan Pelayanan Dasar	4. Pengurangan kesenjangan antar wilayah melalui peningkatan infrastruktur dasar dan wilayah untuk mendukung konektivitas	Jumlah Dokumen Hasil Pelaksanaan Advis dan Layanan Teknis, Kajian Kebijakan, Bantuan Teknis, Bimbingan Teknis, Pengelolaan Pengendalian Jumlah dokumen Rencana, Kebijakan, Strategi Pengembangan Jaringan Jalan serta Perencanaan Teknis Penyelenggaraan Jalan dan Jembatan yang tersusun	0 Dokumen 2 Dok	Semua Kab/Kota, Semua Kecamatan Semua Kelurahan	5,000,000,000	0 Dokumen 2 Dok	Semua Kab/Kota, Semua Kecamatan Semua Kelurahan	SUMBER DAYA AIR DAN BINA MARGA	
1	03	10	1	03	Pengelolaan Leger Jalan	Memperkuat Infrastruktur Untuk Mendukung Pengembangan Ekonomi Dan Pelayanan Dasar	4. Pengurangan kesenjangan antar wilayah melalui peningkatan infrastruktur dasar dan wilayah untuk mendukung konektivitas	Jumlah dokumen leger jalan yang terlaksana Jumlah Dokumen Pengelolaan Leger Jalan	1 Dok 0 Dokumen	Semua Kab/Kota, Semua Kecamatan Semua Kelurahan	2,000,000,000	1 Dok 0 Dokumen	Semua Kab/Kota, Semua Kecamatan Semua Kelurahan	SUMBER DAYA AIR DAN BINA MARGA	
1	03	10	1	04	Survey Kondisi Jalan/Jembatan	Memperkuat Infrastruktur Untuk Mendukung Pengembangan Ekonomi Dan Pelayanan Dasar	4. Pengurangan kesenjangan antar wilayah melalui peningkatan infrastruktur dasar dan wilayah untuk mendukung konektivitas	Jumlah Data dan Informasi Terkait Kondisi Jalan/Jembatan Jumlah dokumen survey kondisi jalan dan jembatan yang dilaksanakan	0 Dokumen 2 Dok	Semua Kab/Kota, Semua Kecamatan Semua Kelurahan	500,000,000	0 Dokumen 2 Dok	Semua Kab/Kota, Semua Kecamatan Semua Kelurahan	352,800,000	SUMBER DAYA AIR DAN BINA MARGA
1	03	10	1	05	Pembangunan Jalan	Memperkuat Infrastruktur Untuk Mendukung Pengembangan Ekonomi Dan Pelayanan Dasar	4. Pengurangan kesenjangan antar wilayah melalui peningkatan infrastruktur dasar dan wilayah untuk mendukung konektivitas	Panjang jalan provinsi yang dibangun Panjang Jalan yang Dibangun	1 Km 0 KM	Semua Kab/Kota, Semua Kecamatan Semua Kelurahan	6,000,000,000	1 Km 0 KM	Semua Kab/Kota, Semua Kecamatan Semua Kelurahan	28,198,133,900	SUMBER DAYA AIR DAN BINA MARGA

KODE	URUSAN/ BIDANG URUSAN PEMERINTAHAN DAERAH DAN POGRAM/KEGIATAN/SUB KEGIATAN					PRIORITAS		INDIKATOR KINERJA HASIL/KELUARAN TOLOK UKUR	SEBELUM PERUBAHAN			SESUDAH PERUBAHAN			PERANGKAT DAERAH PENANGGUNGJAWAB
						NASIONAL	DAERAH		TARGET	LOKASI	PAGU INDIKATIF (Rp)	TARGET	LOKASI	PAGU INDIKATIF (Rp)	
						1	2		3	4	5	6	7	8	
1	03	10	1	08	Rekonstruksi Jalan	Memperkuat Infrastruktur Untuk Mendukung Pengembangan Ekonomi Dan Pelayanan Dasar	4. Pengurangan kesenjangan antar wilayah melalui peningkatan infrastruktur dasar dan wilayah untuk mendukung konektivitas	Panjang jalan provinsi yang direkonstruksi Panjang Jalan yang Dilakukan Rekonstruksi Jalan	40 Km o KM	Semua Kab/Kota, Semua Kecamatan Semua Kelurahan	200,000,000,000	40 Km o KM	Semua Kab/Kota, Semua Kecamatan Semua Kelurahan	89,137,053,000	SUMBER DAYA AIR DAN BINA MARGA
1	03	10	1	09	Rehabilitasi Jalan	Memperkuat Infrastruktur Untuk Mendukung Pengembangan Ekonomi Dan Pelayanan Dasar	4. Pengurangan kesenjangan antar wilayah melalui peningkatan infrastruktur dasar dan wilayah untuk mendukung konektivitas	Panjang jalan provinsi yang direhabilitasi Panjang Jalan yang Direhabilitasi	70 Km o KM	Semua Kab/Kota, Semua Kecamatan Semua Kelurahan	300,000,000,000	70 Km o KM	Semua Kab/Kota, Semua Kecamatan Semua Kelurahan	33,423,528,135	SUMBER DAYA AIR DAN BINA MARGA
1	03	10	1	10	Pemeliharaan Berkala Jalan	Memperkuat Infrastruktur Untuk Mendukung Pengembangan Ekonomi Dan Pelayanan Dasar	4. Pengurangan kesenjangan antar wilayah melalui peningkatan infrastruktur dasar dan wilayah untuk mendukung konektivitas	Panjang jalan provinsi yang dipelihara secara berkala Panjang Jalan yang Dilakukan Pemeliharaan Secara Berkala	30 Km o KM	Semua Kab/Kota, Semua Kecamatan Semua Kelurahan	30,000,000,000	30 Km o KM	Semua Kab/Kota, Semua Kecamatan Semua Kelurahan	21,647,646,865	SUMBER DAYA AIR DAN BINA MARGA
1	03	10	1	11	Pemeliharaan Rutin Jalan	Memperkuat Infrastruktur Untuk Mendukung Pengembangan Ekonomi Dan Pelayanan Dasar	4. Pengurangan kesenjangan antar wilayah melalui peningkatan infrastruktur dasar dan wilayah untuk mendukung konektivitas	Panjang jalan provinsi yang dipelihara secara rutin Panjang Jalan yang Dilakukan Pemeliharaan Secara Rutin	150 Km o KM	Semua Kab/Kota, Semua Kecamatan Semua Kelurahan	10,000,000,000	150 Km o KM	Semua Kab/Kota, Semua Kecamatan Semua Kelurahan	1,846,341,231	SUMBER DAYA AIR DAN BINA MARGA

KODE	URUSAN/ BIDANG URUSAN PEMERINTAHAN DAERAH DAN POGRAM/KEGIATAN/SUB KEGIATAN					PRIORITAS		INDIKATOR KINERJA HASIL/KELUARAN TOLOK UKUR	SEBELUM PERUBAHAN			SESUDAH PERUBAHAN			PERANGKAT DAERAH PENANGGUNGJAWAB
						NASIONAL	DAERAH		TARGET	LOKASI	PAGU INDIKATIF (Rp)	TARGET	LOKASI	PAGU INDIKATIF (Rp)	
1	2	3	4	5	6	7	8	9	10	11	12				
1	03	10	1	12	Pembangunan Jembatan	Memperkuat Infrastruktur Untuk Mendukung Pengembangan Ekonomi Dan Pelayanan Dasar	4. Pengurangan kesenjangan antar wilayah melalui peningkatan infrastruktur dasar dan wilayah untuk mendukung konektivitas	Panjang jembatan provinsi yang dibangun Panjang Jembatan yang Dibangun	60 m o M	Semua Kab/Kota, Semua Kecamatan Semua Kelurahan	21,000,000,000	60 m o M	Semua Kab/Kota, Semua Kecamatan Semua Kelurahan	38,271,701,523	SUMBER DAYA AIR DAN BINA MARGA
1	03	10	1	16	Penggantian Jembatan	Memperkuat Infrastruktur Untuk Mendukung Pengembangan Ekonomi Dan Pelayanan Dasar	4. Pengurangan kesenjangan antar wilayah melalui peningkatan infrastruktur dasar dan wilayah untuk mendukung konektivitas	Panjang jembatan provinsi yang diganti Panjang Jembatan yang Dilakukan Penggantian	115 m o M	Semua Kab/Kota, Semua Kecamatan Semua Kelurahan	41,083,035,000	115 m o M	Semua Kab/Kota, Semua Kecamatan Semua Kelurahan	2,749,190,485	SUMBER DAYA AIR DAN BINA MARGA
1	03	10	1	18	Rehabilitasi Jembatan	Memperkuat Infrastruktur Untuk Mendukung Pengembangan Ekonomi Dan Pelayanan Dasar	4. Pengurangan kesenjangan antar wilayah melalui peningkatan infrastruktur dasar dan wilayah untuk mendukung konektivitas	Panjang jembatan provinsi yang direhabilitasi Panjang Jembatan yang Dilakukan Rehabilitasi	40 m o M	Semua Kab/Kota, Semua Kecamatan Semua Kelurahan	350,000,000	40 m o M	Semua Kab/Kota, Semua Kecamatan Semua Kelurahan		SUMBER DAYA AIR DAN BINA MARGA
1	03	10	1	19	Pemeliharaan Rutin Jembatan	Memperkuat Infrastruktur Untuk Mendukung Pengembangan Ekonomi Dan Pelayanan Dasar	4. Pengurangan kesenjangan antar wilayah melalui peningkatan infrastruktur dasar dan wilayah untuk mendukung konektivitas	Panjang jembatan provinsi yang dipelihara secara rutin Panjang Jembatan yang Dilakukan Pemeliharaan Secara Rutin	100 m o M	Semua Kab/Kota, Semua Kecamatan Semua Kelurahan	1,000,000,000	100 m o M	Semua Kab/Kota, Semua Kecamatan Semua Kelurahan	389,106,093	SUMBER DAYA AIR DAN BINA MARGA

KODE	URUSAN/ BIDANG URUSAN PEMERINTAHAN DAERAH DAN PROGRAM/KEGIATAN/SUB KEGIATAN					PRIORITAS		INDIKATOR KINERJA HASIL/KELUARAN TOLOK UKUR	SEBELUM PERUBAHAN			SESUDAH PERUBAHAN			PERANGKAT DAERAH PENANGGUNGJAWAB
						NASIONAL	DAERAH		TARGET	LOKASI	PAGU INDIKATIF (Rp)	TARGET	LOKASI	PAGU INDIKATIF (Rp)	
1	2	3	4	5	6	7	8	9	10	11	12				
1	03	10	1	20	Pemeliharaan Berkala Jembatan	Memperkuat Infrastruktur Untuk Mendukung Pengembangan Ekonomi Dan Pelayanan Dasar	4. Pengurangan kesenjangan antar wilayah melalui peningkatan infrastruktur dasar dan wilayah untuk mendukung konektivitas	Panjang Jembatan yang Dilakukan Pemeliharaan Secara Berkala Panjang jembatan yang dipelihara secara berkala	0 M 50 m	Semua Kab/Kota, Semua Kecamatan Semua Kelurahan	500,000,000	0 M 50 m	Semua Kab/Kota, Semua Kecamatan Semua Kelurahan	SUMBER DAYA AIR DAN BINA MARGA	
1	03	11			PROGRAM PENGEMBANGAN JASA KONSTRUKSI	Memperkuat Infrastruktur Untuk Mendukung Pengembangan Ekonomi Dan Pelayanan Dasar		Terselenggaranya Pelatihan Peningkatan Kapasitas Tenaga Ahli Konstruksi	2 Kelas		415,000,000	2 Kelas		218,017,500	
1	03	11	1		Penyelenggaraan Pelatihan Tenaga Ahli Konstruksi	Memperkuat Infrastruktur Untuk Mendukung Pengembangan Ekonomi Dan Pelayanan Dasar		Jumlah Peserta Yang mengikuti Pelatihan/Bimtek	50 Orang		415,000,000	50 Orang		218,017,500	
1	03	11	1	07	Pembinaan dan Peningkatan Kapasitas Kelembagaan Konstruksi	Memperkuat Infrastruktur Untuk Mendukung Pengembangan Ekonomi Dan	4. Pengurangan kesenjangan antar wilayah melalui peningkatan infrastruktur dasar dan wilayah untuk	Jumlah peserta yang mengikuti pelatihan/bimtek Jumlah Peserta yang Mengikuti Peningkatan Kapasitas	50 orang 0 Orang	Semua Kab/Kota, Semua Kecamatan Semua Kelurahan	415,000,000	50 orang 0 Orang	Semua Kab/Kota, Semua Kecamatan Semua Kelurahan	218,017,500	SUMBER DAYA AIR DAN BINA MARGA
1	03				DINAS CIPIYA KARYA BINA KONSTRUKSI DAN TATA RUANG						476,664,756,496			312,500,000,000	DINAS CIPTA KARYA, BINA KONSTRUKSI DAN TATA RUANG
1	03	01			PROGRAM PENUNJANG URUSAN PEMERINTAHAN DAERAH PROVINSI			Cakupan Pelayanan Penunjang Urusan Pemerintahan Daerah Provinsi	100 Persen		17,091,896,496	100 Persen		16,009,068,950	DINAS CIPTA KARYA, BINA KONSTRUKSI DAN TATA RUANG

KODE	URUSAN/ BIDANG URUSAN PEMERINTAHAN DAERAH DAN PROGRAM/KEGIATAN/SUB KEGIATAN	PRIORITAS		INDIKATOR KINERJA HASIL/KELUARAN TOLOK UKUR	SEBELUM PERUBAHAN			SESUDAH PERUBAHAN			PERANGKAT DAERAH PENANGGUNGJAWAB				
		NASIONAL	DAERAH		TARGET	LOKASI	PAGU INDIKATIF (Rp)	TARGET	LOKASI	PAGU INDIKATIF (Rp)					
1	2	3	4	5	6	7	8	9	10	11	12				
1	03	01	1	Perencanaan, Penggangan, dan Evaluasi Kinerja Perangkat Daerah				100 persen		192,300,000	100 persen		596,032,550	DINAS CIPTA KARYA, BINA KONSTRUKSI DAN TATA RUANG	
1	03	01	1	01	Penyusunan Dokumen Perencanaan Perangkat Daerah	Memperkuat Infrastruktur Untuk Mendukung Pengembangan Ekonomi Dan Pelayanan Dasar	3. Tata kelola pemerintahan yang baik	Jumlah Dokumen Perencanaan Perangkat Daerah	2 Dokumen	Semua Kab/Kota, Semua Kecamatan Semua Kelurahan		2 Dokumen	Semua Kab/Kota Semua Kecamatan Semua Kelurahan	5,045,950	DINAS CIPTA KARYA, BINA KONSTRUKSI DAN TATA RUANG
1	03	01	1	02	Koordinasi dan Penyusunan Dokumen RKA- SKPD	Memperkuat Infrastruktur Untuk Mendukung Pengembangan Ekonomi Dan Pelayanan Dasar	3. Tata kelola pemerintahan yang baik	Jumlah Dokumen RKA- SKPD dan Laporan Hasil Koordinasi Penyusunan Dokumen RKA-SKPD	1 Dokumen	Semua Kab/Kota, Semua Kecamatan Semua Kelurahan	5,000,000	1 Dokumen	Semua Kab/Kota Semua Kecamatan Semua Kelurahan	4,982,800	DINAS CIPTA KARYA, BINA KONSTRUKSI DAN TATA RUANG
1	03	01	1	03	Koordinasi dan Penyusunan Dokumen Perubahan RKA- SKPD	Memperkuat Infrastruktur Untuk Mendukung Pengembangan Ekonomi Dan Pelayanan Dasar	3. Tata kelola pemerintahan yang baik	Jumlah Dokumen Perubahan RKA-SKPD dan Laporan Hasil Koordinasi Penyusunan Dokumen Perubahan RKA-SKPD	1 Dokumen	Semua Kab/Kota, Semua Kecamatan Semua Kelurahan	5,000,000	1 Dokumen	Semua Kab/Kota Semua Kecamatan Semua Kelurahan	4,998,600	DINAS CIPTA KARYA, BINA KONSTRUKSI DAN TATA RUANG
1	03	01	1	04	Koordinasi dan Penyusunan DPA- SKPD	Memperkuat Infrastruktur Untuk Mendukung Pengembangan Ekonomi Dan Pelayanan Dasar	3. Tata kelola pemerintahan yang baik	Jumlah Dokumen DPA- SKPD dan Laporan Hasil Koordinasi Penyusunan Dokumen DPA-SKPD	1 Dokumen	Semua Kab/Kota, Semua Kecamatan Semua Kelurahan	5,000,000	1 Dokumen	Semua Kab/Kota Semua Kecamatan Semua Kelurahan	4,997,800	DINAS CIPTA KARYA, BINA KONSTRUKSI DAN TATA RUANG
1	03	01	1	05	Koordinasi dan Penyusunan Perubahan DPA- SKPD	Memperkuat Infrastruktur Untuk Mendukung Pengembangan Ekonomi Dan Pelayanan Dasar	3. Tata kelola pemerintahan yang baik	Jumlah Dokumen Perubahan DPA-SKPD dan Laporan Hasil Koordinasi Penyusunan Dokumen Perubahan DPA-SKPD	1 Dokumen	Semua Kab/Kota, Semua Kecamatan Semua Kelurahan	5,000,000	1 Dokumen	Semua Kab/Kota Semua Kecamatan Semua Kelurahan	4,997,800	DINAS CIPTA KARYA, BINA KONSTRUKSI DAN TATA RUANG

KODE	URUSAN/ BIDANG URUSAN PEMERINTAHAN DAERAH DAN PROGRAM/KEGIATAN/SUB KEGIATAN	PRIORITAS		INDIKATOR KINERJA HASIL/KELUARAN TOLOK UKUR	SEBELUM PERUBAHAN			SESUDAH PERUBAHAN			PERANGKAT DAERAH PENANGGUNGJAWAB
		NASIONAL	DAERAH		TARGET	LOKASI	PAGU INDIKATIF (Rp)	TARGET	LOKASI	PAGU INDIKATIF (Rp)	
1	2	3	4	5	6	7	8	9	10	11	12
1.03.01.1.06	Koordinasi dan Penyusunan Laporan Capaian Kinerja dan Ikhtisar Realisasi Kinerja SKPD	Memperkuat Infrastruktur Untuk Mendukung Pengembangan Ekonomi Dan Pelayanan Dasar	3. Tata kelola pemerintahan yang baik	Jumlah Laporan Capaian Kinerja dan Ikhtisar Realisasi Kinerja SKPD dan Laporan Hasil Koordinasi Penyusunan Laporan Capaian Kinerja dan Ikhtisar Realisasi Kinerja SKPD	3 Laporan	Semua Kab/Kota, Semua Kecamatan Semua Kelurahan	15,000,000	3 Laporan	Semua Kab/Kota Semua Kecamatan Semua Kelurahan	14,541,600	DINAS CIPTA KARYA, BINA KONSTRUKSI DAN TATA RUANG
1.03.01.1.07	Evaluasi Kinerja Perangkat Daerah	Memperkuat Infrastruktur Untuk Mendukung Pengembangan Ekonomi Dan Pelayanan Dasar	3. Tata kelola pemerintahan yang baik	Jumlah Laporan Evaluasi Kinerja Perangkat Daerah	35 Laporan	Semua Kab/Kota, Semua Kecamatan Semua Kelurahan	121,000,000	35 Laporan	Semua Kab/Kota Semua Kecamatan Semua Kelurahan	556,468,000	DINAS CIPTA KARYA, BINA KONSTRUKSI DAN TATA RUANG
1.03.01.1	Administrasi Keuangan Perangkat Daerah			Cakupan Dokumen Administrasi Keuangan Perangkat Daerah yang terlaksana	100 persen		12,194,511,496	100 persen		9,198,433,106	DINAS CIPTA KARYA, BINA KONSTRUKSI DAN TATA RUANG
1.03.01.1.01	Penyediaan Gaji dan Tunjangan ASN	Memperkuat Infrastruktur Untuk Mendukung Pengembangan Ekonomi Dan Pelayanan Dasar	3. Tata kelola pemerintahan yang baik	Jumlah Orang yang Menerima Gaji dan Tunjangan ASN	97 Orang/ Bulan	Semua Kab/Kota, Semua Kecamatan Semua Kelurahan	12,006,356,496	97 Orang/ Bulan	Semua Kab/Kota Semua Kecamatan Semua Kelurahan	9,000,000,000	DINAS CIPTA KARYA, BINA KONSTRUKSI DAN TATA RUANG
1.03.01.1.05	Koordinasi dan Penyusunan Laporan Keuangan Akhir Tahun SKPD	Memperkuat Infrastruktur Untuk Mendukung Pengembangan Ekonomi Dan Pelayanan Dasar	3. Tata kelola pemerintahan yang baik	Jumlah Laporan Keuangan Akhir Tahun SKPD dan Laporan Hasil Koordinasi Penyusunan Laporan Keuangan Akhir Tahun SKPD	1 Laporan	Semua Kab/Kota, Semua Kecamatan Semua Kelurahan	6,655,000	1 Laporan	Semua Kab/Kota Semua Kecamatan Semua Kelurahan	6,113,106	DINAS CIPTA KARYA, BINA KONSTRUKSI DAN TATA RUANG

KODE	URUSAN/ BIDANG URUSAN PEMERINTAHAN DAERAH DAN POGRAM/KEGIATAN/SUB KEGIATAN	PRIORITAS		INDIKATOR KINERJA HASIL/KELUARAN TOLOK UKUR	SEBELUM PERUBAHAN			SESUDAH PERUBAHAN			PERANGKAT DAERAH PENANGGUNGJAWAB
		NASIONAL	DAERAH		TARGET	LOKASI	PAGU INDIKATIF (Rp)	TARGET	LOKASI	PAGU INDIKATIF (Rp)	
1	2	3	4	5	6	7	8	9	10	11	12
1.03.01.1.07	Koordinasi dan Penyusunan Laporan Keuangan Bulanan/ Triwulanan/Semesteran SKPD	Memperkuat Infrastruktur Untuk Mendukung Pengembangan Ekonomi Dan Pelayanan Dasar	3. Tata kelola pemerintahan yang baik	Jumlah Laporan Keuangan Bulanan/ Triwulanan/Semesteran S dan Laporan Koordinasi Penyusunan Laporan Keuangan Bulanan/Triwulanan/Semesteran SKPD	12 Laporan	Semua Kab/Kota, Semua Kecamatan Semua Kelurahan	181,500,000	12 Laporan	Semua Kab/Kota Semua Kecamatan Semua Kelurahan	192,320,000	DINAS CIPTA KARYA, BINA KONSTRUKSI DAN TATA RUANG
1.03.01.1	Administrasi Barang Milik Daerah pada Perangkat Daerah			Cakupan Dokumen Administrasi Barang Milik Daerah Pada Perangkat Daerah yang Terlaksana	100 persen		45,375,000	100 persen		87,560,200	DINAS CIPTA KARYA, BINA KONSTRUKSI DAN TATA RUANG
1.03.01.1.05	Rekonsiliasi dan Penyusunan Laporan Barang Milik Daerah pada SKPD	Memperkuat Infrastruktur Untuk Mendukung Pengembangan Ekonomi Dan Pelayanan Dasar	3. Tata kelola pemerintahan yang baik	Jumlah Laporan Rekonsiliasi dan Penyusunan Laporan Barang Milik Daerah pada SKPD	12 Laporan	Semua Kab/Kota, Semua Kecamatan Semua Kelurahan	9,075,000	12 Laporan	Semua Kab/Kota Semua Kecamatan Semua Kelurahan	37,560,200	DINAS CIPTA KARYA, BINA KONSTRUKSI DAN TATA RUANG
1.03.01.1.06	Penatausahaan Barang Milik Daerah pada SKPD	Memperkuat Infrastruktur Untuk Mendukung Pengembangan Ekonomi Dan Pelayanan Dasar	3. Tata kelola pemerintahan yang baik	Jumlah Laporan Penatausahaan Barang Milik Daerah pada SKPD	12 Laporan	Semua Kab/Kota, Semua Kecamatan Semua Kelurahan	36,300,000	12 Laporan	Semua Kab/Kota Semua Kecamatan Semua Kelurahan	50,000,000	DINAS CIPTA KARYA, BINA KONSTRUKSI DAN TATA RUANG
1.03.01.1	Administrasi Kepegawaian Perangkat Daerah			Cakupan Dokumen Administrasi Kepegawaian Perangkat Daerah yang Terlaksana	100 persen		129,470,000	100 persen		160,000,000	DINAS CIPTA KARYA, BINA KONSTRUKSI DAN TATA RUANG

KODE	URUSAN/ BIDANG URUSAN PEMERINTAHAN DAERAH DAN POGRAM/KEGIATAN/SUB KEGIATAN					PRIORITAS		INDIKATOR KINERJA HASIL/KELUARAN TOLOK UKUR	SEBELUM PERUBAHAN			SESUDAH PERUBAHAN			PERANGKAT DAERAH PENANGGUNGJAWAB
						NASIONAL	DAERAH		TARGET	LOKASI	PAGU INDIKATIF (Rp)	TARGET	LOKASI	PAGU INDIKATIF (Rp)	
1	2					3	4	5	6	7	8	9	10	11	12
1	03	01	1	02	Pengadaan Pakaian Dinas Beserta Atribut Kelengkapannya	Memperkuat Infrastruktur Untuk Mendukung Pengembangan Ekonomi Dan Pelayanan Dasar	3. Tata kelola pemerintahan yang baik	Jumlah Paket Pakaian Dinas Beserta Atribut Kelengkapan	1 Paket	Semua Kab/Kota, Semua Kecamatan Semua Kelurahan	87,120,000	1 Paket	Semua Kab/Kota Semua Kecamatan Semua Kelurahan	150,000,000	DINAS CIPTA KARYA, BINA KONSTRUKSI DAN TATA RUANG
1	03	01	1	09	Pendidikan dan Pelatihan Pegawai Berdasarkan Tugas dan Fungsi	Memperkuat Infrastruktur Untuk Mendukung Pengembangan Ekonomi Dan Pelayanan Dasar	3. Tata kelola pemerintahan yang baik	Jumlah Pegawai Berdasarkan Tugas dan Fungsi yang Mengikuti Pendidikan dan Pelatihan	2 Orang	Semua Kab/Kota, Semua Kecamatan Semua Kelurahan	42,350,000	2 Orang	Semua Kab/Kota Semua Kecamatan Semua Kelurahan	10,000,000	DINAS CIPTA KARYA, BINA KONSTRUKSI DAN TATA RUANG
1	03	01	1		Administrasi Umum Perangkat Daerah			Cakupan Dokumen Administrasi Umum Perangkat Daerah yang Terlaksana	100 persen		1,517,340,000	100 persen		2,051,268,000	DINAS CIPTA KARYA, BINA KONSTRUKSI DAN TATA RUANG
1	03	01	1	04	Penyediaan Bahan Logistik Kantor	Memperkuat Infrastruktur Untuk Mendukung Pengembangan Ekonomi Dan Pelayanan Dasar	3. Tata kelola pemerintahan yang baik	Jumlah Paket Bahan Logistik Kantor yang Disediakan	12 Paket	Semua Kab/Kota, Semua Kecamatan Semua Kelurahan	108,900,000	12 Paket	Semua Kab/Kota Semua Kecamatan Semua Kelurahan	46,016,000	DINAS CIPTA KARYA, BINA KONSTRUKSI DAN TATA RUANG
1	03	01	1	05	Penyediaan Barang Cetak dan Penggandaan	Memperkuat Infrastruktur Untuk Mendukung Pengembangan Ekonomi Dan Pelayanan Dasar	3. Tata kelola pemerintahan yang baik	Jumlah Paket Barang Cetak dan Penggandaan yang Disediakan	12 Paket	Semua Kab/Kota, Semua Kecamatan Semua Kelurahan	65,340,000	12 Paket	Semua Kab/Kota Semua Kecamatan Semua Kelurahan	79,110,000	DINAS CIPTA KARYA, BINA KONSTRUKSI DAN TATA RUANG
1	03	01	1	06	Penyediaan Bahan Bacaan dan Peraturan Perundang-Undangan	Memperkuat Infrastruktur Untuk Mendukung Pengembangan Ekonomi Dan Pelayanan Dasar	3. Tata kelola pemerintahan yang baik	Jumlah Dokumen Bahan Bacaan dan Peraturan Perundang-Undangan yang Disediakan	1652 Dokumen	Semua Kab/Kota, Semua Kecamatan Semua Kelurahan	12,100,000	1652 Dokumen	Semua Kab/Kota Semua Kecamatan Semua Kelurahan	9,912,000	DINAS CIPTA KARYA, BINA KONSTRUKSI DAN TATA RUANG

KODE	URUSAN/ BIDANG URUSAN PEMERINTAHAN DAERAH DAN POGRAM/KEGIATAN/SUB KEGIATAN	PRIORITAS		INDIKATOR KINERJA HASIL/KELUARAN TOLOK UKUR	SEBELUM PERUBAHAN			SESUDAH PERUBAHAN			PERANGKAT DAERAH PENANGGUNGJAWAB				
		NASIONAL	DAERAH		TARGET	LOKASI	PAGU INDIKATIF (Rp)	TARGET	LOKASI	PAGU INDIKATIF (Rp)					
1	2	3	4	5	6	7	8	9	10	11	12				
1	03	01	1	08	Fasilitasi Kunjungan Tamu	Memperkuat Infrastruktur Untuk Mendukung Pengembangan Ekonomi Dan Pelayanan Dasar	3. Tata kelola pemerintahan yang baik	Jumlah Laporan Fasilitasi Kunjungan Tamu	12 Laporan	Semua Kab/Kota, Semua Kecamatan Semua Kelurahan	121,000,000	12 Laporan	Semua Kab/Kota Semua Kecamatan Semua Kelurahan	116,230,000	DINAS CIPTA KARYA, BINA KONSTRUKSI DAN TATA RUANG
1	03	01	1	09	Penyelenggaraan Rapat Koordinasi dan Konsultasi SKPD	Memperkuat Infrastruktur Untuk Mendukung Pengembangan Ekonomi Dan Pelayanan Dasar	3. Tata kelola pemerintahan yang baik	Jumlah Laporan Penyelenggaraan Rapat Koordinasi dan Konsultasi SKPD	12 Laporan	Semua Kab/Kota, Semua Kecamatan Semua Kelurahan	1,210,000,000	12 Laporan	Semua Kab/Kota Semua Kecamatan Semua Kelurahan	1,800,000,000	DINAS CIPTA KARYA, BINA KONSTRUKSI DAN TATA RUANG
1	03	01	1		Pengadaan Barang Milik Daerah Penunjang Urusan Pemerintah Daerah			Cakupan Pengadaan Barang Milik Daerah Penunjang Urusan Pemerintah Daerah yang Terlaksana	100 persen		1,270,500,000	100 persen		1,196,162,500	DINAS CIPTA KARYA, BINA KONSTRUKSI DAN TATA RUANG
1	03	01	1	02	Pengadaan Kendaraan Dinas Operasional atau Lapangan	Memperkuat Infrastruktur Untuk Mendukung Pengembangan Ekonomi Dan Pelayanan Dasar	3. Tata kelola pemerintahan yang baik	Jumlah Unit Kendaraan Dinas Operasional atau Lapangan yang Disediakan	5 Unit	Semua Kab/Kota, Semua Kecamatan Semua Kelurahan	834,900,000	5 Unit	Semua Kab/Kota Semua Kecamatan Semua Kelurahan	666,050,000	DINAS CIPTA KARYA, BINA KONSTRUKSI DAN TATA RUANG
1	03	01	1	06	Pengadaan Peralatan dan Mesin Lainnya	Memperkuat Infrastruktur Untuk Mendukung Pengembangan Ekonomi Dan Pelayanan Dasar	3. Tata kelola pemerintahan yang baik	Jumlah Unit Peralatan dan Mesin Lainnya yang Disediakan	11 Unit	Semua Kab/Kota, Semua Kecamatan Semua Kelurahan	133,100,000	22 Unit	Semua Kab/Kota Semua Kecamatan Semua Kelurahan	450,000,000	DINAS CIPTA KARYA, BINA KONSTRUKSI DAN TATA RUANG
1	03	01	1	10	Pengadaan Sarana dan Prasarana Gedung Kantor atau Bangunan Lainnya	Memperkuat Infrastruktur Untuk Mendukung Pengembangan Ekonomi Dan Pelayanan Dasar	3. Tata kelola pemerintahan yang baik	Jumlah Unit Sarana dan Prasarana Gedung Kantor atau Bangunan Lainnya yang Disediakan	2 Unit	Semua Kab/Kota, Semua Kecamatan Semua Kelurahan	302,500,000	172 Unit	Semua Kab/Kota Semua Kecamatan Semua Kelurahan	80,112,500	DINAS CIPTA KARYA, BINA KONSTRUKSI DAN TATA RUANG

KODE	URUSAN/ BIDANG URUSAN PEMERINTAHAN DAERAH DAN POGRAM/KEGIATAN/SUB KEGIATAN				PRIORITAS		INDIKATOR KINERJA HASIL/KELUARAN TOLOK UKUR	SEBELUM PERUBAHAN			SESUDAH PERUBAHAN			PERANGKAT DAERAH PENANGGUNGJAWAB
					NASIONAL	DAERAH		TARGET	LOKASI	PAGU INDIKATIF (Rp)	TARGET	LOKASI	PAGU INDIKATIF (Rp)	
1	03	01	1		3	4	5	6	7	8	9	10	11	12
1	03	01	1				Cakupan Penyediaan Jasa Penunjang Urusan Pemerintah Daerah yang Terlaksana	100 persen		1,020,030,000	100 persen		2,020,684,636	DINAS CIPTA KARYA, BINA KONSTRUKSI DAN TATA RUANG
1	03	01	1	01	Memperkuat Infrastruktur Untuk Mendukung Pengembangan Ekonomi Dan Pelayanan Dasar	3. Tata kelola pemerintahan yang baik	Jumlah Laporan Penyediaan Jasa Surat Menyurat	12 Laporan	Semua Kab/Kota, Semua Kecamatan Semua Kelurahan	15,730,000	12 Laporan	Semua Kab/Kota Semua Kecamatan Semua Kelurahan	7,800,000	DINAS CIPTA KARYA, BINA KONSTRUKSI DAN TATA RUANG
1	03	01	1	02	Memperkuat Infrastruktur Untuk Mendukung Pengembangan Ekonomi Dan Pelayanan Dasar	3. Tata kelola pemerintahan yang baik	Jumlah Laporan Penyediaan Jasa Komunikasi, Sumber Daya Air dan Listrik yang Disediakan	12 Laporan	Semua Kab/Kota, Semua Kecamatan Semua Kelurahan	641,300,000	12 Laporan	Semua Kab/Kota Semua Kecamatan Semua Kelurahan	485,084,636	DINAS CIPTA KARYA, BINA KONSTRUKSI DAN TATA RUANG
1	03	01	1	04	Memperkuat Infrastruktur Untuk Mendukung Pengembangan Ekonomi Dan Pelayanan Dasar	3. Tata kelola pemerintahan yang baik	Jumlah Laporan Penyediaan Jasa Pelayanan Umum Kantor yang Disediakan	12 Laporan	Semua Kab/Kota, Semua Kecamatan Semua Kelurahan	363,000,000	12 Laporan	Semua Kab/Kota Semua Kecamatan Semua Kelurahan	1,527,800,000	DINAS CIPTA KARYA, BINA KONSTRUKSI DAN TATA RUANG
1	03	01	1				Cakupan Pemeliharaan Barang Milik Daerah Penunjang Urusan Pemerintahan Daerah yang dipelihara	100 persen		722,370,000	100 persen		698,927,958	DINAS CIPTA KARYA, BINA KONSTRUKSI DAN TATA RUANG
1	03	01	1	02	Memperkuat Infrastruktur Untuk Mendukung Pengembangan Ekonomi Dan Pelayanan Dasar	3. Tata kelola pemerintahan yang baik	Jumlah Kendaraan Dinas Operasional atau Lapangan yang Dipelihara dan Dibayarkan Pajak dan Perizinannya	18 Unit	Semua Kab/Kota, Semua Kecamatan Semua Kelurahan	272,250,000	19 Unit	Semua Kab/Kota Semua Kecamatan Semua Kelurahan	345,200,000	DINAS CIPTA KARYA, BINA KONSTRUKSI DAN TATA RUANG

KODE	URUSAN/ BIDANG URUSAN PEMERINTAHAN DAERAH DAN POGRAM/KEGIATAN/SUB KEGIATAN	PRIORITAS		INDIKATOR KINERJA HASIL/KELUARAN TOLOK UKUR	SEBELUM PERUBAHAN			SESUDAH PERUBAHAN			PERANGKAT DAERAH PENANGGUNGJAWAB
		NASIONAL	DAERAH		TARGET	LOKASI	PAGU INDIKATIF (Rp)	TARGET	LOKASI	PAGU INDIKATIF (Rp)	
1	2	3	4	5	6	7	8	9	10	11	12
1.03.01.1.06	Pemeliharaan Peralatan dan Mesin Lainnya	Memperkuat Infrastruktur Untuk Mendukung Pengembangan Ekonomi Dan Pelayanan Dasar	3. Tata kelola pemerintahan yang baik	Jumlah Peralatan dan Mesin Lainnya yang Dipelihara	38 Unit	Semua Kab/Kota, Semua Kecamatan Semua Kelurahan	24,200,000	38 Unit	Semua Kab/Kota Semua Kecamatan Semua Kelurahan	13,590,000	DINAS CIPTA KARYA, BINA KONSTRUKSI DAN TATA RUANG
1.03.01.1.09	Pemeliharaan/Rehabilitasi Gedung Kantor dan Bangunan Lainnya	Memperkuat Infrastruktur Untuk Mendukung Pengembangan Ekonomi Dan Pelayanan Dasar	3. Tata kelola pemerintahan yang baik	Jumlah Gedung Kantor dan Bangunan Lainnya yang Dipelihara/Direhabilitasi	2 Unit	Semua Kab/Kota, Semua Kecamatan Semua Kelurahan	242,000,000	2 Unit	Semua Kab/Kota Semua Kecamatan Semua Kelurahan	199,950,000	DINAS CIPTA KARYA, BINA KONSTRUKSI DAN TATA RUANG
1.03.01.1.10	Pemeliharaan/Rehabilitasi Sarana dan Prasarana Gedung Kantor atau Bangunan Lainnya	Memperkuat Infrastruktur Untuk Mendukung Pengembangan Ekonomi Dan Pelayanan Dasar	3. Tata kelola pemerintahan yang baik	Jumlah Sarana dan Prasarana Gedung Kantor atau Bangunan Lainnya yang Dipelihara/Direhabilitasi	2 Unit	Semua Kab/Kota, Semua Kecamatan Semua Kelurahan	183,920,000	2 Unit	Semua Kab/Kota Semua Kecamatan Semua Kelurahan	140,187,958	DINAS CIPTA KARYA, BINA KONSTRUKSI DAN TATA RUANG
1.03.03	PROGRAM PENGELOLAAN DAN PENGEMBANGAN SISTEM PENYEDIAAN AIR MINUM			Cakupan Pengelolaan dan Pengembangan Sistem Penyediaan Air Minum	9 Lokasi		14,200,000,000	9 Lokasi			DINAS CIPTA KARYA, BINA KONSTRUKSI DAN TATA RUANG
1.03.03.1	Pengelolaan dan Pengembangan Sistem Penyediaan Air Minum (SPAM) Lintas Kabupaten/Kota			Pengelolaan dan Pengembangan Sistem Penyediaan Air Minum (SPAM) Lintas Kabupaten/Kota	1000 Ltr/dtk		14,200,000,000	1000 Ltr/dtk			DINAS CIPTA KARYA, BINA KONSTRUKSI DAN TATA RUANG

KODE	URUSAN/ BIDANG URUSAN PEMERINTAHAN DAERAH DAN POGRAM/KEGIATAN/SUB KEGIATAN	PRIORITAS		INDIKATOR KINERJA HASIL/KELUARAN TOLOK UKUR	SEBELUM PERUBAHAN			SESUDAH PERUBAHAN			PERANGKAT DAERAH PENANGGUNGJAWAB				
		NASIONAL	DAERAH		TARGET	LOKASI	PAGU INDIKATIF (Rp)	TARGET	LOKASI	PAGU INDIKATIF (Rp)					
1	2	3	4	5	6	7	8	9	10	11	12				
1	03	03	1	01	Penyusunan Rencana, Kebijakan, Strategi dan Teknis SPAM	Memperkuat Infrastruktur Untuk Mendukung Pengembangan Ekonomi Dan Pelayanan Dasar	4. Pengurangan kesenjangan antar wilayah melalui peningkatan infrastruktur dasar dan wilayah untuk mendukung konektivitas	Jumlah Kebijakan dan Strategi Penyelenggaraan SPAM	1 Dokumen	Semua Kab/Kota, Semua Kecamatan Semua Kelurahan	1,000,000,000	1 Dokumen	Semua Kab/Kota Semua Kecamatan Semua Kelurahan	DINAS CIPTA KARYA, BINA KONSTRUKSI DAN TATA RUANG	
1	03	03	1	03	Pembangunan Baru SPAM Jaringan Perpipaan	Memperkuat Infrastruktur Untuk Mendukung Pengembangan Ekonomi Dan Pelayanan Dasar	4. Pengurangan kesenjangan antar wilayah melalui peningkatan infrastruktur dasar dan wilayah untuk mendukung konektivitas	Kapasitas Pembangunan SPAM Regional	1000 Liter/D	Semua Kab/Kota, Semua Kecamatan Semua Kelurahan	10,000,000,000	etiokoo Liter/D	Semua Kab/Kota Semua Kecamatan Semua Kelurahan	DINAS CIPTA KARYA, BINA KONSTRUKSI DAN TATA RUANG	
1	03	03	1	04	Peningkatan SPAM Jaringan Perpipaan	Memperkuat Infrastruktur Untuk Mendukung Pengembangan Ekonomi Dan Pelayanan Dasar	4. Pengurangan kesenjangan antar wilayah melalui peningkatan infrastruktur dasar dan wilayah untuk mendukung konektivitas	Kapasitas Peningkatan SPAM Regional	1000 Liter/Detik	Semua Kab/Kota, Semua Kecamatan Semua Kelurahan	3,200,000,000	1000 Liter/Detik	Semua Kab/Kota Semua Kecamatan Semua Kelurahan	DINAS CIPTA KARYA, BINA KONSTRUKSI DAN TATA RUANG	
1	03	06			PROGRAM PENGELOLAAN DAN PENGEMBANGAN SISTEM DRAINASE			Cakupan Pengelolaan dan Pengembangan Sistem Drainase	6 Lokasi		4,404,400,000	6 Lokasi		499,992,842	DINAS CIPTA KARYA, BINA KONSTRUKSI DAN TATA RUANG
1	03	06	1		Pengelolaan dan Pengembangan Sistem Drainase yang Terhubung Langsung dengan Sungai Lintas Daerah Kabupaten/Kota dan Kawasan Strategis Provinsi			Terpenuhinya Sistem Drainase yang Terhubung Langsung dengan Sungai Lintas Daerah Kabupaten/Kota dan Kawasan Strategis Provinsi	19 Unit		4,404,400,000	19 Unit		499,992,842	DINAS CIPTA KARYA, BINA KONSTRUKSI DAN TATA RUANG

KODE	URUSAN/ BIDANG URUSAN PEMERINTAHAN DAERAH DAN POGRAM/KEGIATAN/SUB KEGIATAN					PRIORITAS		INDIKATOR KINERJA HASIL/KELUARAN TOLOK UKUR	SEBELUM PERUBAHAN			SESUDAH PERUBAHAN			PERANGKAT DAERAH PENANGGUNGJAWAB
						NASIONAL	DAERAH		TARGET	LOKASI	PAGU INDIKATIF (Rp)	TARGET	LOKASI	PAGU INDIKATIF (Rp)	
1	2					3	4	5	6	7	8	9	10	11	12
1	03	06	1	01	Penyusunan Rencana, Kebijakan, Strategi dan Teknis Sistem Drainase Perkotaan	Memperkuat Infrastruktur Untuk Mendukung Pengembangan Ekonomi Dan Pelayanan Dasar	4. Pengurangan kesenjangan antar wilayah melalui peningkatan infrastruktur dasar dan wilayah untuk mendukung konektivitas	Jumlah Rencana, Kebijakan, Strategi dan Teknis Sistem Drainase Perkotaan	6 Dokumen	Semua Kab/Kota, Semua Kecamatan Semua Kelurahan	1,234,200,000	6 Dokumen	Semua Kab/Kota Semua Kecamatan Semua Kelurahan		DINAS CIPTA KARYA, BINA KONSTRUKSI DAN TATA RUANG
1	03	06	1	05	Penyediaan Drainase Perkotaan dan Sarana Pendukungnya	Memperkuat Infrastruktur Untuk Mendukung Pengembangan Ekonomi Dan Pelayanan Dasar	4. Pengurangan kesenjangan antar wilayah melalui peningkatan infrastruktur dasar dan wilayah untuk mendukung konektivitas	Jumlah Sistem Drainase Perkotaan dan Sarana Pendukung Lainnya yang Disediakan	13 Unit	Semua Kab/Kota, Semua Kecamatan Semua Kelurahan	3,170,200,000	13 Unit	Semua Kab/Kota Semua Kecamatan Semua Kelurahan	499,992,842	DINAS CIPTA KARYA, BINA KONSTRUKSI DAN TATA RUANG
1	03	07			PROGRAM PENGEMBANGAN PERMUKIMAN			Cakupan Pengembangan Permukiman	6 Lokasi		10,527,000,000	6 Lokasi		16,889,702,965	DINAS CIPTA KARYA, BINA KONSTRUKSI DAN TATA RUANG
1	03	07	1		Penyelenggaraan Infrastruktur pada Permukiman di Kawasan Strategis Daerah Provinsi			Terselenggaranya Infrastruktur pada Permukiman di Kawasan Strategis Daerah Provinsi	10 Sistem Jaringan		10,527,000,000	10 Sistem Jaringan		16,889,702,965	DINAS CIPTA KARYA, BINA KONSTRUKSI DAN TATA RUANG
1	03	07	1	01	Pembangunan dan Pengembangan Infrastruktur Kawasan Permukiman di Kawasan Strategis Daerah Provinsi	Memperkuat Infrastruktur Untuk Mendukung Pengembangan Ekonomi Dan Pelayanan Dasar	4. Pengurangan kesenjangan antar wilayah melalui peningkatan infrastruktur dasar dan wilayah untuk mendukung konektivitas	Jumlah Sistem Jaringan Prasarana dan Sarana Permukiman yang Dibangun dan Dikembangkan di Kawasan Strategis Daerah Provinsi	10 Sistem Jaringan	Semua Kab/Kota, Semua Kecamatan Semua Kelurahan	10,527,000,000	25 Sistem Jaringan	Semua Kab/Kota Semua Kecamatan Semua Kelurahan	16,889,702,965	DINAS CIPTA KARYA, BINA KONSTRUKSI DAN TATA RUANG
1	03	08			PROGRAM PENATAAN BANGUNAN GEDUNG			Cakupan Penataan Bangunan Gedung	4 Lokasi		397,848,000,000	4 Lokasi		251,006,620,041	DINAS CIPTA KARYA, BINA KONSTRUKSI DAN TATA RUANG

KODE	URUSAN/ BIDANG URUSAN PEMERINTAHAN DAERAH DAN POGRAM/KEGIATAN/SUB KEGIATAN	PRIORITAS		INDIKATOR KINERJA HASIL/KELUARAN TOLOK UKUR	SEBELUM PERUBAHAN			SESUDAH PERUBAHAN			PERANGKAT DAERAH PENANGGUNGJAWAB
		NASIONAL	DAERAH		TARGET	LOKASI	PAGU INDIKATIF (Rp)	TARGET	LOKASI	PAGU INDIKATIF (Rp)	
1	2	3	4	5	6	7	8	9	10	11	12
1.03.08.1	Penetapan dan Penyelenggaraan Bangunan Gedung untuk Kepentingan Strategis Daerah Provinsi			Terlaksananya Penetapan dan Penyelenggaraan Bangunan Gedung untuk Kepentingan Strategis Daerah Provinsi	25 Dokumen		397,848,000,000	25 Dokumen		251,006,620,041	DINAS CIPTA KARYA, BINA KONSTRUKSI DAN TATA RUANG
1.03.08.1.01	Perencanaan, Pembangunan, Pengawasan dan Pemanfaatan Bangunan Gedung untuk Kepentingan Strategis Daerah Provinsi	Memperkuat Infrastruktur Untuk Mendukung Pengembangan Ekonomi Dan Pelayanan Dasar	4. Pengurangan kesenjangan antar wilayah melalui peningkatan infrastruktur dasar dan wilayah untuk mendukung konektivitas	Jumlah Dokumen Perencanaan, Pembangunan, Pengawasan dan Pemanfaatan Bangunan Gedung untuk Kepentingan Strategis Daerah Provinsi	20 Dokumen	Semua Kab/Kota, Semua Kecamatan Semua Kelurahan	396,638,000,000	17 Dokumen	Semua Kab/Kota Semua Kecamatan Semua Kelurahan	238,523,764,489	DINAS CIPTA KARYA, BINA KONSTRUKSI DAN TATA RUANG
1.03.08.1.02	Rehabilitasi, Renovasi dan Ubahsuai Bangunan Gedung untuk Kepentingan Strategis Daerah Provinsi	Memperkuat Infrastruktur Untuk Mendukung Pengembangan Ekonomi Dan Pelayanan Dasar	4. Pengurangan kesenjangan antar wilayah melalui peningkatan infrastruktur dasar dan wilayah untuk mendukung konektivitas	Jumlah Bangunan Gedung untuk Kepentingan Strategis Daerah Provinsi yang Dilakukan Rehabilitasi, Renovasi dan Ubahsuai	5 Unit	Semua Kab/Kota, Semua Kecamatan Semua Kelurahan	1,210,000,000	13 Unit	Semua Kab/Kota Semua Kecamatan Semua Kelurahan	12,482,855,552	DINAS CIPTA KARYA, BINA KONSTRUKSI DAN TATA RUANG
1.03.09	PROGRAM PENATAAN BANGUNAN DAN LINGKUNGANNYA			Cakupan Penataan Bangunan dan Lingkungan	14 Lokasi		27,861,460,000	14 Lokasi		25,894,618,820	DINAS CIPTA KARYA, BINA KONSTRUKSI DAN TATA RUANG
1.03.09.1	Penyelenggaraan Penataan Bangunan dan Lingkungan di Kawasan Strategis Daerah Provinsi dan Lintas Daerah Kabupaten/Kota			Terlaksananya Penyelenggaraan Penataan Bangunan dan Lingkungan di Kawasan Strategis Daerah Provinsi dan Lintas Daerah Kabupaten/Kota	52 Kawasan		27,861,460,000	52 Kawasan		25,894,618,820	DINAS CIPTA KARYA, BINA KONSTRUKSI DAN TATA RUANG

KODE	URUSAN/ BIDANG URUSAN PEMERINTAHAN DAERAH DAN PROGRAM/KEGIATAN/SUB KEGIATAN					PRIORITAS		INDIKATOR KINERJA HASIL/KELUARAN TOLOK UKUR	SEBELUM PERUBAHAN			SESUDAH PERUBAHAN			PERANGKAT DAERAH PENANGGUNGJAWAB
						NASIONAL	DAERAH		TARGET	LOKASI	PAGU INDIKATIF (Rp)	TARGET	LOKASI	PAGU INDIKATIF (Rp)	
1	2					3	4	5	6	7	8	9	10	11	12
1	03	09	1	03	Penataan Bangunan dan Lingkungan	Memperkuat Infrastruktur Untuk Mendukung Pengembangan Ekonomi Dan Pelayanan Dasar	4. Pengurangan kesenjangan antar wilayah melalui peningkatan infrastruktur dasar dan wilayah untuk mendukung konektivitas	Jumlah Penataan Bangunan dan Lingkungan di Kawasan Cagar Budaya dan Tradisional Bersejarah, Kawasan Pariwisata, Kawasan Sistem Perkotaan Nasional dan Kawasan Strategis Lainnya	50 Kawasan	Semua Kab/Kota, Semua Kecamatan Semua Kelurahan	26,620,000,000	27 Kawasan	Semua Kab/Kota Semua Kecamatan Semua Kelurahan	25,894,618,820	DINAS CIPTA KARYA, BINA KONSTRUKSI DAN TATA RUANG
1	03	09	1	04	Pemeliharaan Bangunan dan Lingkungan	Memperkuat Infrastruktur Untuk Mendukung Pengembangan Ekonomi Dan Pelayanan Dasar	4. Pengurangan kesenjangan antar wilayah melalui peningkatan infrastruktur dasar dan wilayah untuk mendukung konektivitas	Jumlah Pemeliharaan Bangunan dan Lingkungan di Kawasan Cagar Budaya dan Tradisional Bersejarah, Kawasan Pariwisata, Kawasan Sistem Perkotaan Nasional dan Kawasan Strategis Lainnya	2 Kawasan	Semua Kab/Kota, Semua Kecamatan Semua Kelurahan	1,241,460,000	2 Kawasan	Semua Kab/Kota Semua Kecamatan Semua Kelurahan	-	DINAS CIPTA KARYA, BINA KONSTRUKSI DAN TATA RUANG
1	03	11			PROGRAM PENGEMBANGAN JASA KONSTRUKSI			Cakupan Pengembangan Jasa Konstruksi	43 Kegiatan		860,000,000	43 Kegiatan		824,996,385	DINAS CIPTA KARYA, BINA KONSTRUKSI DAN TATA RUANG
1	03	11	1		Penyelenggaraan Pelatihan Tenaga Ahli Konstruksi			Terlaksananya Pelatihan Tenaga Ahli Konstruksi	100 Orang		400,000,000	100 Orang		200,000,000	DINAS CIPTA KARYA, BINA KONSTRUKSI DAN TATA RUANG
1	03	11	1	04	Pelaksanaan Pelatihan Tenaga Ahli Konstruksi	Memperkuat Infrastruktur Untuk Mendukung Pengembangan Ekonomi Dan Pelayanan Dasar	2. Peningkatan daya saing perekonomian daerah melalui peningkatan nilai tambah sektor-sektor unggulan	Jumlah Tenaga Kerja Konstruksi Kualifikasi Jabatan Ahli yang Mengikuti Pelatihan	80 Orang	Semua Kab/Kota, Semua Kecamatan Semua Kelurahan	300,000,000	80 Orang	Semua Kab/Kota Semua Kecamatan Semua Kelurahan	200,000,000	DINAS CIPTA KARYA, BINA KONSTRUKSI DAN TATA RUANG

KODE	URUSAN/ BIDANG URUSAN PEMERINTAHAN DAERAH DAN POGRAM/KEGIATAN/SUB KEGIATAN	PRIORITAS		INDIKATOR KINERJA HASIL/KELUARAN TOLOK UKUR	SEBELUM PERUBAHAN			SESUDAH PERUBAHAN			PERANGKAT DAERAH PENANGGUNGJAWAB				
		NASIONAL	DAERAH		TARGET	LOKASI	PAGU INDIKATIF (Rp)	TARGET	LOKASI	PAGU INDIKATIF (Rp)					
1	2	3	4	5	6	7	8	9	10	11	12				
1	03	11	1	07	Pembinaan dan Peningkatan Kapasitas Kelembagaan Konstruksi	Memperkuat Infrastruktur Untuk Mendukung Pengembangan Ekonomi Dan Pelayanan Dasar	2. Peningkatan daya saing perekonomian daerah melalui peningkatan nilai tambah sektor-sektor unggulan	Jumlah Peserta yang Mengikuti Peningkatan Kapasitas Kelembagaan Konstruksi	20 Orang	Semua Kab/Kota, Semua Kecamatan Semua Kelurahan	100,000,000	20 Orang	Semua Kab/Kota Semua Kecamatan Semua Kelurahan	DINAS CIPTA KARYA, BINA KONSTRUKSI DAN TATA RUANG	
1	03	11	1		Penyelenggaraan Sistem Informasi Jasa Konstruksi (SIPJAKI) Cakupan Daerah Provinsi			Terlaksananya Penyelenggaraan Sistem Informasi Jasa Konstruksi (SIPJAKI) Cakupan Daerah Provinsi	80 Orang		300,000,000	80 Orang		574,996,385	DINAS CIPTA KARYA, BINA KONSTRUKSI DAN TATA RUANG
1	03	11	1	03	Penyelenggaraan Pelatihan untuk Peningkatan Kapasitas Administrator SIPJAKI	Memperkuat Infrastruktur Untuk Mendukung Pengembangan Ekonomi Dan Pelayanan Dasar	2. Peningkatan daya saing perekonomian daerah melalui peningkatan nilai tambah sektor-sektor unggulan	Jumlah Orang yang Mengikuti Pembinaan Pengelolaan SIPJAKI	80 Orang	Semua Kab/Kota, Semua Kecamatan Semua Kelurahan	300,000,000	80 Orang	Semua Kab/Kota Semua Kecamatan Semua Kelurahan	574,996,385	DINAS CIPTA KARYA, BINA KONSTRUKSI DAN TATA RUANG
1	03	11	1		Kebijakan Khusus Terhadap Penyelenggaraan Jasa Konstruksi			Terlaksananya Kebijakan Khusus Terhadap Penyelenggaraan Jasa Konstruksi	50 Laporan		160,000,000	50 Laporan		50,000,000	DINAS CIPTA KARYA, BINA KONSTRUKSI DAN TATA RUANG
1	03	11	1	02	Pengawasan dan Evaluasi Tertib Usaha, Tertib Penyelenggaraan, dan Tertib Pemanfaatan Jasa Konstruksi pada APBD Provinsi	Memperkuat Infrastruktur Untuk Mendukung Pengembangan Ekonomi Dan Pelayanan Dasar	2. Peningkatan daya saing perekonomian daerah melalui peningkatan nilai tambah sektor-sektor unggulan	Jumlah Laporan Pengawasan dan Evaluasi Tertib Usaha, Tertib Penyelenggaraan, dan Tertib Pemanfaatan Jasa Konstruksi pada APBD Provinsi	25 Laporan	Semua Kab/Kota, Semua Kecamatan Semua Kelurahan	110,000,000	25 Laporan	Semua Kab/Kota Semua Kecamatan Semua Kelurahan		DINAS CIPTA KARYA, BINA KONSTRUKSI DAN TATA RUANG
1	03	11	1	03	Pengawasan dan Evaluasi Tertib Usaha, Tertib Penyelenggaraan, dan Tertib Pemanfaatan Jasa Konstruksi pada Lintas Kabupaten/Kota	Memperkuat Infrastruktur Untuk Mendukung Pengembangan Ekonomi Dan Pelayanan Dasar	2. Peningkatan daya saing perekonomian daerah melalui peningkatan nilai tambah sektor-sektor unggulan	Jumlah Laporan Pengawasan dan Evaluasi Tertib Usaha, Tertib Penyelenggaraan, dan Tertib Pemanfaatan Jasa Konstruksi pada Lintas Kab/Kota	25 Laporan	Semua Kab/Kota, Semua Kecamatan Semua Kelurahan	50,000,000	25 Laporan	Semua Kab/Kota Semua Kecamatan Semua Kelurahan	50,000,000	DINAS CIPTA KARYA, BINA KONSTRUKSI DAN TATA RUANG

KODE	URUSAN/ BIDANG URUSAN PEMERINTAHAN DAERAH DAN PROGRAM/KEGIATAN/SUB KEGIATAN				PRIORITAS		INDIKATOR KINERJA HASIL/KELUARAN TOLOK UKUR	SEBELUM PERUBAHAN			SESUDAH PERUBAHAN			PERANGKAT DAERAH PENANGGUNGJAWAB
					NASIONAL	DAERAH		TARGET	LOKASI	PAGU INDIKATIF (Rp)	TARGET	LOKASI	PAGU INDIKATIF (Rp)	
1	2	3	4	5	6	7	8	9	10	11	12			
1	03	12		PROGRAM PENYELENGGARA AN PENATAAN RUANG			Persentase RTR Kab/Kota yang Mendapatkan Rekom Gub	59 persen		3,872,000,000	59 persen		1,374,999,997	DINAS CIPTA KARYA, BINA KONSTRUKSI DAN TATA RUANG
1	03	12	1	Penetapan Rencana Tata Ruang Wilayah dan Rencana Rinci Tata Ruang Provinsi			Terlaksananya Penetapan Rencana Tata Ruang Wilayah dan Rencana Rinci Tata Ruang Provinsi	3 Dokumen		935,000,000	3 Dokumen		400,000,000	DINAS CIPTA KARYA, BINA KONSTRUKSI DAN TATA RUANG
1	03	12	1	01 Pelaksanaan Persetujuan Substansi, Evaluasi dan Penetapan RTRW Provinsi	Memperkuat Infrastruktur Untuk Mendukung Pengembangan Ekonomi Dan Pelayanan Dasar	4. Pengurangan kesenjangan antar wilayah melalui peningkatan infrastruktur dasar dan wilayah untuk mendukung konektivitas	Jumlah Dokumen Pelaksanaan Persetujuan Substansi, Evaluasi dan Penetapan RTRW Provinsi				1 Dokumen		400,000,000	DINAS CIPTA KARYA, BINA KONSTRUKSI DAN TATA RUANG
1	03	12	1	03 Penetapan Kebijakan dalam rangka Pelaksanaan Penataan Ruang	Memperkuat Infrastruktur Untuk Mendukung Pengembangan Ekonomi Dan Pelayanan Dasar	4. Pengurangan kesenjangan antar wilayah melalui peningkatan infrastruktur dasar dan wilayah untuk mendukung konektivitas	Jumlah Dokumen Kebijakan Perda/Pergub selain RTRW Provinsi	1 Dokumen	Semua Kab/Kota, Semua Kecamatan Semua Kelurahan	385,000,000	1 Dokumen	Semua Kab/Kota Semua Kecamatan Semua Kelurahan		DINAS CIPTA KARYA, BINA KONSTRUKSI DAN TATA RUANG
1	03	12	1	04 Sosialisasi Kebijakan dan Peraturan Perundang- Undangan Bidang Penataan Ruang	Memperkuat Infrastruktur Untuk Mendukung Pengembangan Ekonomi Dan Pelayanan Dasar	4. Pengurangan kesenjangan antar wilayah melalui peningkatan infrastruktur dasar dan wilayah untuk mendukung konektivitas	Jumlah Dokumen Sosialisasi Kebijakan dan Peraturan Perundang-Undangan Bidang Penataan Ruang	2 Dokumen	Semua Kab/Kota, Semua Kecamatan Semua Kelurahan	550,000,000	2 Dokumen	Semua Kab/Kota Semua Kecamatan Semua Kelurahan		DINAS CIPTA KARYA, BINA KONSTRUKSI DAN TATA RUANG
1	03	12	1	Koordinasi dan Sinkronisasi Perencanaan Tata Ruang			Terlaksananya Koordinasi dan Sinkronisasi Perencanaan Tata Ruang	2 Dokumen		1,182,500,000	2 Dokumen		574,999,997	DINAS CIPTA KARYA, BINA KONSTRUKSI DAN TATA RUANG

KODE	URUSAN/ BIDANG URUSAN PEMERINTAHAN DAERAH DAN PROGRAM/KEGIATAN/SUB KEGIATAN					PRIORITAS		INDIKATOR KINERJA HASIL/KELUARAN TOLOK UKUR	SEBELUM PERUBAHAN			SESUDAH PERUBAHAN			PERANGKAT DAERAH PENANGGUNGJAWAB
						NASIONAL	DAERAH		TARGET	LOKASI	PAGU INDIKATIF (Rp)	TARGET	LOKASI	PAGU INDIKATIF (Rp)	
1	2					3	4	5	6	7	8	9	10	11	12
1	03	12	1	01	Koordinasi dan Sinkronisasi Penyusunan RTRW Provinsi	Memperkuat Infrastruktur Untuk Mendukung Pengembangan Ekonomi Dan Pelayanan Dasar	4. Pengurangan kesenjangan antar wilayah melalui peningkatan infrastruktur dasar dan wilayah untuk mendukung konektivitas	Jumlah Dokumen Koordinasi dan Sinkronisasi Penyusunan RRTR Kabupaten/Kota	1 Dokumen	Semua Kab/Kota, Semua Kecamatan Semua Kelurahan	302,500,000	1 Dokumen	Semua Kab/Kota Semua Kecamatan Semua Kelurahan	499,999,997	DINAS CIPTA KARYA, BINA KONSTRUKSI DAN TATA RUANG
1	03	12	1	03	Evaluasi Rancangan Peraturan Daerah tentang RTRW dan RRTR Kabupaten/Kota	Memperkuat Infrastruktur Untuk Mendukung Pengembangan Ekonomi Dan Pelayanan Dasar	4. Pengurangan kesenjangan antar wilayah melalui peningkatan infrastruktur dasar dan wilayah untuk mendukung konektivitas	Jumlah Dokumen Evaluasi Rancangan Peraturan Daerah Tentang RTRW dan RRTR Kabupaten/Kota	-			1 Dokumen		75,000,000	DINAS CIPTA KARYA, BINA KONSTRUKSI DAN TATA RUANG
1	03	12	1	04	Peningkatan Peran Masyarakat dalam Penataan Ruang	Memperkuat Infrastruktur Untuk Mendukung Pengembangan Ekonomi Dan Pelayanan Dasar	4. Pengurangan kesenjangan antar wilayah melalui peningkatan infrastruktur dasar dan wilayah untuk mendukung konektivitas	Jumlah Laporan Peningkatan Pemahaman dan Tanggung Jawab Masyarakat	1 Laporan	Semua Kab/Kota, Semua Kecamatan Semua Kelurahan	880,000,000	1 Laporan	Semua Kab/Kota Semua Kecamatan Semua Kelurahan	-	DINAS CIPTA KARYA, BINA KONSTRUKSI DAN TATA RUANG
1	03	12	1		Koordinasi dan Sinkronisasi Pemanfaatan Ruang Daerah Provinsi									250,000,000	DINAS CIPTA KARYA, BINA KONSTRUKSI DAN TATA RUANG
1	03	12	1	02	Sistem Informasi Penataan Ruang	Memperkuat Infrastruktur Untuk Mendukung Pengembangan Ekonomi Dan Pelayanan Dasar	4. Pengurangan kesenjangan antar wilayah melalui peningkatan infrastruktur dasar dan wilayah untuk mendukung konektivitas	Jumlah Data dan Informasi yang Dihasilkan dari Sistem Informasi Penataan Ruang				1 Dokumen		250,000,000	DINAS CIPTA KARYA, BINA KONSTRUKSI DAN TATA RUANG

KODE	URUSAN/ BIDANG URUSAN PEMERINTAHAN DAERAH DAN PROGRAM/KEGIATAN/SUB KEGIATAN	PRIORITAS		INDIKATOR KINERJA HASIL/KELUARAN TOLOK UKUR	SEBELUM PERUBAHAN			SESUDAH PERUBAHAN			PERANGKAT DAERAH PENANGGUNGJAWAB				
		NASIONAL	DAERAH		TARGET	LOKASI	PAGU INDIKATIF (Rp)	TARGET	LOKASI	PAGU INDIKATIF (Rp)					
1	2	3	4	5	6	7	8	9	10	11	12				
1	03	12	1	Koordinasi dan Sinkronisasi Pengendalian Pemanfaatan Ruang Daerah Provinsi				4 Dokumen		1,754,500,000	4 Dokumen	150,000,000	DINAS CIPTA KARYA, BINA KONSTRUKSI DAN TATA RUANG		
1	03	12	1	02	Koordinasi dan Sinkronisasi Penertiban dan Penegakan Hukum Bidang Penataan Ruang	Memperkuat Infrastruktur Untuk Mendukung Pengembangan Ekonomi Dan Pelayanan Dasar	4. Pengurangan kesenjangan antar wilayah melalui peningkatan infrastruktur dasar dan wilayah untuk mendukung konektivitas	Jumlah Dokumen Koordinasi dan Sinkronisasi Penertiban dan Penegakan Hukum Bidang Penataan Ruang	1 Dokumen	Semua Kab/Kota, Semua Kecamatan Semua Kelurahan	423,500,000	1 Dokumen	Semua Kab/Kota Semua Kecamatan Semua Kelurahan	DINAS CIPTA KARYA, BINA KONSTRUKSI DAN TATA RUANG	
1	03	12	1	03	Operasionalisasi Tugas dan Fungsi Penyidik Pegawai Negeri Sipil (PPNS) Bidang Penataan Ruang	Memperkuat Infrastruktur Untuk Mendukung Pengembangan Ekonomi Dan Pelayanan Dasar	4. Pengurangan kesenjangan antar wilayah melalui peningkatan infrastruktur dasar dan wilayah untuk mendukung konektivitas	Jumlah Kasus yang Ditangani Penyidik Pegawai Negeri Sipil (PPNS) Bidang Penataan Ruang	2 Kasus	Semua Kab/Kota, Semua Kecamatan Semua Kelurahan	968,000,000	2 Kasus	Semua Kab/Kota Semua Kecamatan Semua Kelurahan	DINAS CIPTA KARYA, BINA KONSTRUKSI DAN TATA RUANG	
1	03	12	1	04	Koordinasi Pelaksanaan Penataan Ruang		4. Pengurangan kesenjangan antar wilayah melalui peningkatan infrastruktur dasar dan wilayah untuk mendukung konektivitas	Jumlah Dokumen Koordinasi Pelaksanaan Penataan Ruang	1 Dokumen	Semua Kab/Kota, Semua Kecamatan Semua Kelurahan	363,000,000	1 Dokumen	Semua Kab/Kota Semua Kecamatan Semua Kelurahan	150,000,000	DINAS CIPTA KARYA, BINA KONSTRUKSI DAN TATA RUANG
1	04				URUSAN PEMERINTAHAN BIDANG PERUMAHAN DAN KAWASAN PERMUKIMAN						63,967,000,000			102,188,264,968	DINAS PERUMAHAN RAKYAT, KAWASAN PEMUKIMAN DAN PERTANAHAN
1	04				DINAS PERUMAHAN RAKYAT, KAWASAN PEMUKIMAN DAN PERTANAHAN						264,967,000,000			105,688,265,287	DINAS PERUMAHAN RAKYAT, KAWASAN PEMUKIMAN DAN PERTANAHAN

KODE	URUSAN/ BIDANG URUSAN PEMERINTAHAN DAERAH DAN POGRAM/KEGIATAN/SUB KEGIATAN	PRIORITAS		INDIKATOR KINERJA HASIL/KELUARAN TOLOK UKUR	SEBELUM PERUBAHAN			SESUDAH PERUBAHAN			PERANGKAT DAERAH PENANGGUNGJAWAB			
		NASIONAL	DAERAH		TARGET	LOKASI	PAGU INDIKATIF (Rp)	TARGET	LOKASI	PAGU INDIKATIF (Rp)				
1	2	3	4	5	6	7	8	9	10	11	12			
1	04	01		PROGRAM PENUNJANG URUSAN PEMERINTAHAN DAERAH PROVINSI			15,247,000,000	100 %		9,729,492,273	DINAS PERUMAHAN RAKYAT,KAWASAN PEMUKIMAN DAN PERTANAHAN			
1	04	01	1	Perencanaan, Penggangan, dan Evaluasi Kinerja Perangkat Daerah			305,000,000	100 %		357,355,900	DINAS PERUMAHAN RAKYAT,KAWASAN PEMUKIMAN DAN PERTANAHAN			
1	04	01	1	01	Penyusunan Dokumen Perencanaan Perangkat Daerah	Memperkuat Infrastruktur Untuk Mendukung Pengembangan Ekonomi Dan Pelayanan Dasar	1. Peningkatan kualitas hidup masyarakat dan pemerataan akses terhadap pelayanan dasar	Jumlah Dokumen Perencanaan Perangkat Daerah	5 Dokumen	Kota Kendari, Semua Kecamatan Semua Kelurahan	25,000,000	5 Dokumen	62,907,900	DINAS PERUMAHAN RAKYAT,KAWASAN PEMUKIMAN DAN PERTANAHAN
1	04	01	1	02	Koordinasi dan Penyusunan Dokumen RKA- SKPD	Memperkuat Infrastruktur Untuk Mendukung Pengembangan Ekonomi Dan Pelayanan Dasar	1. Peningkatan kualitas hidup masyarakat dan pemerataan akses terhadap pelayanan dasar	Jumlah Dokumen RKA- SKPD dan Laporan Hasil Koordinasi Penyusunan Dokumen RKA-SKPD	1 Dokumen	Kota Kendari, Semua Kecamatan Semua Kelurahan	5,000,000	1 Dokumen	5,125,000	DINAS PERUMAHAN RAKYAT,KAWASAN PEMUKIMAN DAN PERTANAHAN
1	04	01	1	03	Koordinasi dan Penyusunan Dokumen Perubahan RKA- SKPD	Memperkuat Infrastruktur Untuk Mendukung Pengembangan Ekonomi Dan Pelayanan Dasar	1. Peningkatan kualitas hidup masyarakat dan pemerataan akses terhadap pelayanan dasar	Jumlah Dokumen Perubahan RKA-SKPD dan Laporan Hasil Koordinasi Penyusunan Dokumen Perubahan RKA-SKPD	1 Dokumen	Kota Kendari, Semua Kecamatan Semua Kelurahan	5,000,000	1 Dokumen	5,125,000	DINAS PERUMAHAN RAKYAT,KAWASAN PEMUKIMAN DAN PERTANAHAN
1	04	01	1	04	Koordinasi dan Penyusunan DPA- SKPD	Memperkuat Infrastruktur Untuk Mendukung Pengembangan Ekonomi Dan Pelayanan Dasar	1. Peningkatan kualitas hidup masyarakat dan pemerataan akses terhadap pelayanan dasar	Jumlah Dokumen DPA- SKPD dan Laporan Hasil Koordinasi Penyusunan Dokumen DPA-SKPD	1 Dokumen	Kota Kendari, Semua Kecamatan Semua Kelurahan	5,000,000	1 Dokumen	5,125,000	DINAS PERUMAHAN RAKYAT,KAWASAN PEMUKIMAN DAN PERTANAHAN

KODE	URUSAN/ BIDANG URUSAN PEMERINTAHAN DAERAH DAN POGRAM/KEGIATAN/SUB KEGIATAN					PRIORITAS		INDIKATOR KINERJA HASIL/KELUARAN TOLOK UKUR	SEBELUM PERUBAHAN			SESUDAH PERUBAHAN			PERANGKAT DAERAH PENANGGUNGJAWAB
						NASIONAL	DAERAH		TARGET	LOKASI	PAGU INDIKATIF (Rp)	TARGET	LOKASI	PAGU INDIKATIF (Rp)	
1	2					3	4	5	6	7	8	9	10	11	12
1	04	01	1	05	Koordinasi dan Penyusunan Perubahan DPA-SKPD	Memperkuat Infrastruktur Untuk Mendukung Pengembangan Ekonomi Dan Pelayanan Dasar	1. Peningkatan kualitas hidup masyarakat dan pemerataan akses terhadap pelayanan dasar	Jumlah Dokumen Perubahan DPA-SKPD dan Laporan Hasil Koordinasi Penyusunan Dokumen Perubahan DPA-SKPD	1 Dokumen	Kota Kendari, Semua Kecamatan Semua Kelurahan	5,000,000	1 Dokumen		5,125,000	DINAS PERUMAHAN RAKYAT, KAWASAN PEMUKIMAN DAN PERTANAHAN
1	04	01	1	06	Koordinasi dan Penyusunan Laporan Capaian Kinerja dan Ikhtisar Realisasi Kinerja SKPD	Memperkuat Infrastruktur Untuk Mendukung Pengembangan Ekonomi Dan Pelayanan Dasar	1. Peningkatan kualitas hidup masyarakat dan pemerataan akses terhadap pelayanan dasar	Jumlah Laporan Capaian Kinerja dan Ikhtisar Realisasi Kinerja SKPD dan Laporan Hasil Koordinasi Penyusunan Laporan Capaian Kinerja dan Ikhtisar Realisasi Kinerja SKPD	2 Laporan	Semua Kab/Kota, Semua Kecamatan Semua Kelurahan	10,000,000	2 Laporan		5,125,000	DINAS PERUMAHAN RAKYAT, KAWASAN PEMUKIMAN DAN PERTANAHAN
1	04	01	1	07	Evaluasi Kinerja Perangkat Daerah	Memperkuat Infrastruktur Untuk Mendukung Pengembangan Ekonomi Dan Pelayanan Dasar	1. Peningkatan kualitas hidup masyarakat dan pemerataan akses terhadap pelayanan dasar	Jumlah Laporan Evaluasi Kinerja Perangkat Daerah	1 Laporan	Semua Kab/Kota, Semua Kecamatan Semua Kelurahan	250,000,000	1 Laporan		268,823,000	DINAS PERUMAHAN RAKYAT, KAWASAN PEMUKIMAN DAN PERTANAHAN
1	04	01	1		Administrasi Keuangan Perangkat Daerah			Tersedianya Administrasi Keuangan Perangkat Daerah	100 %		10,150,000,000	100 %		6,257,587,587	DINAS PERUMAHAN RAKYAT, KAWASAN PEMUKIMAN DAN PERTANAHAN
1	04	01	1	01	Penyediaan Gaji dan Tunjangan ASN	Memperkuat Infrastruktur Untuk Mendukung Pengembangan Ekonomi Dan Pelayanan Dasar	1. Peningkatan kualitas hidup masyarakat dan pemerataan akses terhadap pelayanan dasar	Jumlah Orang yang Menerima Gaji dan Tunjangan ASN	90 Orang/ Bulan	Semua Kab/Kota, Semua Kecamatan Semua Kelurahan	10,000,000,000	90 Orang/ Bulan		6,032,002,587	DINAS PERUMAHAN RAKYAT, KAWASAN PEMUKIMAN DAN PERTANAHAN
1	04	01	1	02	Penyediaan Administrasi Pelaksanaan Tugas ASN	Memperkuat Infrastruktur Untuk Mendukung Pengembangan Ekonomi Dan Pelayanan Dasar	1. Peningkatan kualitas hidup masyarakat dan pemerataan akses terhadap pelayanan dasar	Jumlah Dokumen Hasil Penyediaan Administrasi Pelaksanaan Tugas ASN	1 Dokumen	Semua Kab/Kota, Semua Kecamatan Semua Kelurahan	5,000,000	1 Dokumen		2,190,000	DINAS PERUMAHAN RAKYAT, KAWASAN PEMUKIMAN DAN PERTANAHAN

KODE	URUSAN/ BIDANG URUSAN PEMERINTAHAN DAERAH DAN PROGRAM/KEGIATAN/SUB KEGIATAN	PRIORITAS		INDIKATOR KINERJA HASIL/KELUARAN TOLOK UKUR	SEBELUM PERUBAHAN			SESUDAH PERUBAHAN			PERANGKAT DAERAH PENANGGUNGJAWAB
		NASIONAL	DAERAH		TARGET	LOKASI	PAGU INDIKATIF (Rp)	TARGET	LOKASI	PAGU INDIKATIF (Rp)	
1	2	3	4	5	6	7	8	9	10	11	12
1.04.01.1.03	Pelaksanaan Penatausahaan dan Pengujian/Verifikasi Keuangan SKPD	Memperkuat Infrastruktur Untuk Mendukung Pengembangan Ekonomi Dan Pelayanan Dasar	1. Peningkatan kualitas hidup masyarakat dan pemerataan akses terhadap pelayanan dasar	Jumlah Dokumen Penatausahaan dan Pengujian/Verifikasi Keuangan SKPD	1 Dokumen	Semua Kab/Kota, Semua Kecamatan Semua Kelurahan	5,000,000	1 Dokumen		2,190,000	DINAS PERUMAHAN RAKYAT, KAWASAN PEMUKIMAN DAN PERTANAHAN
1.04.01.1.04	Koordinasi dan Pelaksanaan Akuntansi SKPD	Memperkuat Infrastruktur Untuk Mendukung Pengembangan Ekonomi Dan Pelayanan Dasar	1. Peningkatan kualitas hidup masyarakat dan pemerataan akses terhadap pelayanan dasar	Jumlah Dokumen Hasil Koordinasi dan Pelaksanaan Akuntansi SKPD	1 Dokumen	Semua Kab/Kota, Semua Kecamatan Semua Kelurahan	5,000,000	1 Dokumen		2,400,000	DINAS PERUMAHAN RAKYAT, KAWASAN PEMUKIMAN DAN PERTANAHAN
1.04.01.1.05	Koordinasi dan Penyusunan Laporan Keuangan Akhir Tahun SKPD	Memperkuat Infrastruktur Untuk Mendukung Pengembangan Ekonomi Dan Pelayanan Dasar	1. Peningkatan kualitas hidup masyarakat dan pemerataan akses terhadap pelayanan dasar	Jumlah Laporan Keuangan Akhir Tahun SKPD dan Laporan Hasil Koordinasi Penyusunan Laporan Keuangan Akhir Tahun SKPD	1 Laporan	Semua Kab/Kota, Semua Kecamatan Semua Kelurahan	5,000,000	1 Laporan		2,400,000	DINAS PERUMAHAN RAKYAT, KAWASAN PEMUKIMAN DAN PERTANAHAN
1.04.01.1.06	Pengelolaan dan Penyiapan Bahan Tanggapan Pemeriksaan	Memperkuat Infrastruktur Untuk Mendukung Pengembangan Ekonomi Dan Pelayanan Dasar	1. Peningkatan kualitas hidup masyarakat dan pemerataan akses terhadap pelayanan dasar	Jumlah Dokumen Bahan Tanggapan Pemeriksaan dan Tindak Lanjut Pemeriksaan	1 Dokumen	Semua Kab/Kota, Semua Kecamatan Semua Kelurahan	25,000,000	1 Dokumen		25,315,000	DINAS PERUMAHAN RAKYAT, KAWASAN PEMUKIMAN DAN PERTANAHAN
1.04.01.1.07	Koordinasi dan Penyusunan Laporan Keuangan Bulanan/ Triwulanan/Semesteran SKPD	Memperkuat Infrastruktur Untuk Mendukung Pengembangan Ekonomi Dan Pelayanan Dasar	1. Peningkatan kualitas hidup masyarakat dan pemerataan akses terhadap pelayanan dasar	Jumlah Laporan Keuangan Bulanan/ Triwulanan/Semesteran SKPD dan Laporan Koordinasi Penyusunan Laporan Keuangan Bulanan/Triwulanan/Semesteran SKPD	1 Laporan	Semua Kab/Kota, Semua Kecamatan Semua Kelurahan	100,000,000	1 Laporan		188,690,000	DINAS PERUMAHAN RAKYAT, KAWASAN PEMUKIMAN DAN PERTANAHAN

KODE	URUSAN/ BIDANG URUSAN PEMERINTAHAN DAERAH DAN POGRAM/KEGIATAN/SUB KEGIATAN					PRIORITAS		INDIKATOR KINERJA HASIL/KELUARAN TOLOK UKUR	SEBELUM PERUBAHAN			SESUDAH PERUBAHAN			PERANGKAT DAERAH PENANGGUNGJAWAB
						NASIONAL	DAERAH		TARGET	LOKASI	PAGU INDIKATIF (Rp)	TARGET	LOKASI	PAGU INDIKATIF (Rp)	
1	2	3	4	5	6	7	8	9	10	11	12				
1	04	01	1	08	Penyusunan Pelaporan dan Analisis Prognosis Realisasi Anggaran	Memperkuat Infrastruktur Untuk Mendukung Pengembangan Ekonomi Dan Pelayanan Dasar	1. Peningkatan kualitas hidup masyarakat dan pemerataan akses terhadap pelayanan dasar	Jumlah Dokumen Pelaporan dan Analisis Prognosis Realisasi Anggaran	1 Dokumen	Semua Kab/Kota, Semua Kecamatan Semua Kelurahan	5,000,000	1 Dokumen		2,400,000	DINAS PERUMAHAN RAKYAT, KAWASAN PEMUKIMAN DAN PERTANAHAN
1	04	01	1		Administrasi Barang Milik Daerah pada Perangkat Daerah			Tersedianya Administrasi Barang Milik Daerah pada Perangkat Daerah	100 %		130,000,000	100 %		52,745,000	DINAS PERUMAHAN RAKYAT, KAWASAN PEMUKIMAN DAN PERTANAHAN
1	04	01	1	01	Penyusunan Perencanaan Kebutuhan Barang Milik Daerah SKPD	Memperkuat Infrastruktur Untuk Mendukung Pengembangan Ekonomi Dan Pelayanan Dasar	1. Peningkatan kualitas hidup masyarakat dan pemerataan akses terhadap pelayanan dasar	Jumlah Rencana Kebutuhan Barang Milik Daerah SKPD	1 Dokumen	Semua Kab/Kota, Semua Kecamatan Semua Kelurahan	5,000,000	1 Dokumen		2,400,000	DINAS PERUMAHAN RAKYAT, KAWASAN PEMUKIMAN DAN PERTANAHAN
1	04	01	1	02	Pengamanan Barang Milik Daerah SKPD	Memperkuat Infrastruktur Untuk Mendukung Pengembangan Ekonomi Dan Pelayanan Dasar	1. Peningkatan kualitas hidup masyarakat dan pemerataan akses terhadap pelayanan dasar	Jumlah Dokumen Pengamanan Barang Milik Daerah SKPD	1 Dokumen	Semua Kab/Kota, Semua Kecamatan Semua Kelurahan	50,000,000	1 Dokumen		1,340,000	DINAS PERUMAHAN RAKYAT, KAWASAN PEMUKIMAN DAN PERTANAHAN
1	04	01	1	03	Koordinasi dan Penilaian Barang Milik Daerah SKPD	Memperkuat Infrastruktur Untuk Mendukung Pengembangan Ekonomi Dan Pelayanan Dasar	1. Peningkatan kualitas hidup masyarakat dan pemerataan akses terhadap pelayanan dasar	Jumlah Laporan Hasil Penilaian Barang Milik Daerah dan Hasil Koordinasi Penilaian Barang Milik Daerah SKPD	1 Laporan	Semua Kab/Kota, Semua Kecamatan Semua Kelurahan	5,000,000	1 Laporan		2,300,000	DINAS PERUMAHAN RAKYAT, KAWASAN PEMUKIMAN DAN PERTANAHAN
1	04	01	1	04	Pembinaan, Pengawasan, dan Pengendalian Barang Milik Daerah pada SKPD	Memperkuat Infrastruktur Untuk Mendukung Pengembangan Ekonomi Dan Pelayanan Dasar	1. Peningkatan kualitas hidup masyarakat dan pemerataan akses terhadap pelayanan dasar	Jumlah Laporan Hasil Pembinaan, Pengawasan, dan Pengendalian Barang Milik Daerah pada SKPD	1 Laporan	Semua Kab/Kota, Semua Kecamatan Semua Kelurahan	10,000,000	1 Laporan		-	DINAS PERUMAHAN RAKYAT, KAWASAN PEMUKIMAN DAN PERTANAHAN

KODE	URUSAN/ BIDANG URUSAN PEMERINTAHAN DAERAH DAN POGRAM/KEGIATAN/SUB KEGIATAN	PRIORITAS		INDIKATOR KINERJA HASIL/KELUARAN TOLOK UKUR	SEBELUM PERUBAHAN			SESUDAH PERUBAHAN			PERANGKAT DAERAH PENANGGUNGJAWAB				
		NASIONAL	DAERAH		TARGET	LOKASI	PAGU INDIKATIF (Rp)	TARGET	LOKASI	PAGU INDIKATIF (Rp)					
1	2	3	4	5	6	7	8	9	10	11	12				
1	04	01	1	05	Rekonsiliasi dan Penyusunan Laporan Barang Milik Daerah pada SKPD	Memperkuat Infrastruktur Untuk Mendukung Pengembangan Ekonomi Dan Pelayanan Dasar	1. Peningkatan kualitas hidup masyarakat dan pemerataan akses terhadap pelayanan dasar	Jumlah Laporan Rekonsiliasi dan Penyusunan Laporan Barang Milik Daerah pada SKPD	1 Laporan	Semua Kab/Kota, Semua Kecamatan Semua Kelurahan	50,000,000	1 Laporan		42,745,000	DINAS PERUMAHAN RAKYAT,KAWASAN PEMUKIMAN DAN PERTANAHAN
1	04	01	1	06	Penatausahaan Barang Milik Daerah pada SKPD	Memperkuat Infrastruktur Untuk Mendukung Pengembangan Ekonomi Dan Pelayanan Dasar	1. Peningkatan kualitas hidup masyarakat dan pemerataan akses terhadap pelayanan dasar	Jumlah Laporan Penatausahaan Barang Milik Daerah pada SKPD	1 Laporan	Semua Kab/Kota, Semua Kecamatan Semua Kelurahan	5,000,000	1 Laporan		1,980,000	DINAS PERUMAHAN RAKYAT,KAWASAN PEMUKIMAN DAN PERTANAHAN
1	04	01	1	07	Pemanfaatan Barang Milik Daerah SKPD	Memperkuat Infrastruktur Untuk Mendukung Pengembangan Ekonomi Dan Pelayanan Dasar	1. Peningkatan kualitas hidup masyarakat dan pemerataan akses terhadap pelayanan dasar	Jumlah Dokumen Hasil Pemanfaatan Barang Milik Daerah SKPD	1 Dokumen	Semua Kab/Kota, Semua Kecamatan Semua Kelurahan	5,000,000	1 Dokumen		1,980,000	DINAS PERUMAHAN RAKYAT,KAWASAN PEMUKIMAN DAN PERTANAHAN
1	04	01	1		Administrasi Kepegawaian Perangkat Daerah			Tersedianya Administrasi Kepegawaian Perangkat Daerah	100 %		600,000,000	100 %		94,036,000	DINAS PERUMAHAN RAKYAT,KAWASAN PEMUKIMAN DAN PERTANAHAN
1	04	01	1	01	Peningkatan Sarana dan Prasarana Disiplin Pegawai	Memperkuat Infrastruktur Untuk Mendukung Pengembangan Ekonomi Dan Pelayanan Dasar	1. Peningkatan kualitas hidup masyarakat dan pemerataan akses terhadap pelayanan dasar	Jumlah Unit Peningkatan Sarana dan Prasarana Disiplin Pegawai	1 Unit	Semua Kab/Kota, Semua Kecamatan Semua Kelurahan	10,000,000	1 Unit		1,980,000	DINAS PERUMAHAN RAKYAT,KAWASAN PEMUKIMAN DAN PERTANAHAN
1	04	01	1	02	Pengadaan Pakaian Dinas Beserta Atribut Kelengkapannya	Memperkuat Infrastruktur Untuk Mendukung Pengembangan Ekonomi Dan Pelayanan Dasar	1. Peningkatan kualitas hidup masyarakat dan pemerataan akses terhadap pelayanan dasar	Jumlah Paket Pakaian Dinas Beserta Atribut Kelengkapan	100 Paket	Semua Kab/Kota, Semua Kecamatan Semua Kelurahan	70,000,000	100 Paket		56,000,000	DINAS PERUMAHAN RAKYAT,KAWASAN PEMUKIMAN DAN PERTANAHAN

KODE	URUSAN/ BIDANG URUSAN PEMERINTAHAN DAERAH DAN POGRAM/KEGIATAN/SUB KEGIATAN				PRIORITAS		INDIKATOR KINERJA HASIL/KELUARAN TOLOK UKUR	SEBELUM PERUBAHAN			SESUDAH PERUBAHAN			PERANGKAT DAERAH PENANGGUNGJAWAB	
					NASIONAL	DAERAH		TARGET	LOKASI	PAGU INDIKATIF (Rp)	TARGET	LOKASI	PAGU INDIKATIF (Rp)		
1	2				3	4	5	6	7	8	9	10	11	12	
1	04	01	1	03	Pendataan dan Pengolahan Administrasi Kepegawaian	Memperkuat Infrastruktur Untuk Mendukung Pengembangan Ekonomi Dan Pelayanan Dasar	1. Peningkatan kualitas hidup masyarakat dan pemerataan akses terhadap pelayanan dasar	Jumlah Dokumen Pendataan dan Pengolahan Administrasi Kepegawaian	1 Dokumen	Semua Kab/Kota, Semua Kecamatan Semua Kelurahan	5,000,000	1 Dokumen		1,675,000	DINAS PERUMAHAN RAKYAT, KAWASAN PEMUKIMAN DAN PERTANAHAN
1	04	01	1	04	Koordinasi dan Pelaksanaan Sistem Informasi Kepegawaian	Memperkuat Infrastruktur Untuk Mendukung Pengembangan Ekonomi Dan Pelayanan Dasar	1. Peningkatan kualitas hidup masyarakat dan pemerataan akses terhadap pelayanan dasar	Jumlah Dokumen Hasil Koordinasi dan Pelaksanaan Sistem Informasi Kepegawaian	1 Dokumen	Semua Kab/Kota, Semua Kecamatan Semua Kelurahan	5,000,000	1 Dokumen		2,060,000	DINAS PERUMAHAN RAKYAT, KAWASAN PEMUKIMAN DAN PERTANAHAN
1	04	01	1	05	Monitoring, Evaluasi, dan Penilaian Kinerja Pegawai	Memperkuat Infrastruktur Untuk Mendukung Pengembangan Ekonomi Dan Pelayanan Dasar	1. Peningkatan kualitas hidup masyarakat dan pemerataan akses terhadap pelayanan dasar	Jumlah Dokumen Hasil Koordinasi dan Pelaksanaan Sistem Informasi Kepegawaian Jumlah Dokumen Monitoring, Evaluasi, dan Penilaian Kinerja Pegawai	2 Dokumen 0 Dokumen	Semua Kab/Kota, Semua Kecamatan Semua Kelurahan	10,000,000	2 Dokumen 0 Dokumen		2,060,000	DINAS PERUMAHAN RAKYAT, KAWASAN PEMUKIMAN DAN PERTANAHAN
1	04	01	1	09	Pendidikan dan Pelatihan Pegawai Berdasarkan Tugas dan Fungsi	Memperkuat Infrastruktur Untuk Mendukung Pengembangan Ekonomi Dan Pelayanan Dasar	1. Peningkatan kualitas hidup masyarakat dan pemerataan akses terhadap pelayanan dasar	Jumlah Pegawai Berdasarkan Tugas dan Fungsi yang Mengikuti Pendidikan dan Pelatihan	10 Orang	Semua Kab/Kota, Semua Kecamatan Semua Kelurahan	200,000,000	10 Orang		30,261,000	DINAS PERUMAHAN RAKYAT, KAWASAN PEMUKIMAN DAN PERTANAHAN
1	04	01	1	10	Sosialisasi Peraturan Perundang-Undangan	Memperkuat Infrastruktur Untuk Mendukung Pengembangan Ekonomi Dan Pelayanan Dasar	1. Peningkatan kualitas hidup masyarakat dan pemerataan akses terhadap pelayanan dasar	Jumlah Orang yang Mengikuti Sosialisasi Peraturan Perundang-Undangan	20 Orang	Semua Kab/Kota, Semua Kecamatan Semua Kelurahan	150,000,000	20 Orang		-	DINAS PERUMAHAN RAKYAT, KAWASAN PEMUKIMAN DAN PERTANAHAN

KODE	URUSAN/ BIDANG URUSAN PEMERINTAHAN DAERAH DAN POGRAM/KEGIATAN/SUB KEGIATAN					PRIORITAS		INDIKATOR KINERJA HASIL/KELUARAN TOLOK UKUR	SEBELUM PERUBAHAN			SESUDAH PERUBAHAN			PERANGKAT DAERAH PENANGGUNGJAWAB
						NASIONAL	DAERAH		TARGET	LOKASI	PAGU INDIKATIF (Rp)	TARGET	LOKASI	PAGU INDIKATIF (Rp)	
						1	2		3	4	5	6	7	8	
1	04	01	1	11	Bimbingan Teknis Implementasi Peraturan Perundang-Undangan	Memperkuat Infrastruktur Untuk Mendukung Pengembangan Ekonomi Dan Pelayanan Dasar	1. Peningkatan kualitas hidup masyarakat dan pemerataan akses terhadap pelayanan dasar	Jumlah Orang yang Mengikuti Bimbingan Teknis Implementasi Peraturan Perundang-Undangan	20 Orang	Semua Kab/Kota, Semua Kecamatan Semua Kelurahan	150,000,000	20 Orang		-	DINAS PERUMAHAN RAKYAT, KAWASAN PEMUKIMAN DAN PERTANAHAN
1	04	01	1		Administrasi Umum Perangkat Daerah			Tersedianya Administrasi Umum Perangkat Daerah	100 %		1,563,500,000	100 %		1,406,808,840	DINAS PERUMAHAN RAKYAT, KAWASAN PEMUKIMAN DAN PERTANAHAN
1	04	01	1	01	Penyediaan Komponen Instalasi Listrik/Penerangan Bangunan Kantor	Memperkuat Infrastruktur Untuk Mendukung Pengembangan Ekonomi Dan Pelayanan Dasar	1. Peningkatan kualitas hidup masyarakat dan pemerataan akses terhadap pelayanan dasar	Jumlah Paket Komponen Instalasi Listrik/Penerangan Bangunan Kantor yang Disediakan	1 Paket	Semua Kab/Kota, Semua Kecamatan Semua Kelurahan	5,000,000	1 Paket		10,696,500	DINAS PERUMAHAN RAKYAT, KAWASAN PEMUKIMAN DAN PERTANAHAN
1	04	01	1	02	Penyediaan Peralatan dan Perlengkapan Kantor	Memperkuat Infrastruktur Untuk Mendukung Pengembangan Ekonomi Dan Pelayanan Dasar	1. Peningkatan kualitas hidup masyarakat dan pemerataan akses terhadap pelayanan dasar	Jumlah Paket Peralatan dan Perlengkapan Kantor yang Disediakan	1 Paket		150,000,000	1 Paket		14,000,000	DINAS PERUMAHAN RAKYAT, KAWASAN PEMUKIMAN DAN PERTANAHAN
1	04	01	1	03	Penyediaan Peralatan Rumah Tangga	Memperkuat Infrastruktur Untuk Mendukung Pengembangan Ekonomi Dan Pelayanan Dasar	1. Peningkatan kualitas hidup masyarakat dan pemerataan akses terhadap pelayanan dasar	Jumlah Paket Peralatan Rumah Tangga yang Disediakan	1 Paket		150,000,000	1 Paket		-	DINAS PERUMAHAN RAKYAT, KAWASAN PEMUKIMAN DAN PERTANAHAN
1	04	01	1	04	Penyediaan Bahan Logistik Kantor	Memperkuat Infrastruktur Untuk Mendukung Pengembangan Ekonomi Dan Pelayanan Dasar	1. Peningkatan kualitas hidup masyarakat dan pemerataan akses terhadap pelayanan dasar	Jumlah Paket Bahan Logistik Kantor yang Disediakan	1 Paket	Semua Kab/Kota, Semua Kecamatan Semua Kelurahan	500,000,000	1 Paket		258,848,340	DINAS PERUMAHAN RAKYAT, KAWASAN PEMUKIMAN DAN PERTANAHAN

KODE	URUSAN/ BIDANG URUSAN PEMERINTAHAN DAERAH DAN POGRAM/KEGIATAN/SUB KEGIATAN					PRIORITAS		INDIKATOR KINERJA HASIL/KELUARAN TOLOK UKUR	SEBELUM PERUBAHAN			SESUDAH PERUBAHAN			PERANGKAT DAERAH PENANGGUNGJAWAB
						NASIONAL	DAERAH		TARGET	LOKASI	PAGU INDIKATIF (Rp)	TARGET	LOKASI	PAGU INDIKATIF (Rp)	
1	2	3	4	5	6	7	8	9	10	11	12				
1	04	01	1	05	Penyediaan Barang Cetak dan Penggandaan	Memperkuat Infrastruktur Untuk Mendukung Pengembangan Ekonomi Dan Pelayanan Dasar	1. Peningkatan kualitas hidup masyarakat dan pemerataan akses terhadap pelayanan dasar	Jumlah Paket Barang Cetak dan Penggandaan yang Disediakan	1 Paket	Semua Kab/Kota, Semua Kecamatan Semua Kelurahan	100,000,000	1 Paket	368,270,000	DINAS PERUMAHAN RAKYAT, KAWASAN PEMUKIMAN DAN PERTANAHAN	
1	04	01	1	06	Penyediaan Bahan Bacaan dan Peraturan Perundang-Undangan	Memperkuat Infrastruktur Untuk Mendukung Pengembangan Ekonomi Dan Pelayanan Dasar	1. Peningkatan kualitas hidup masyarakat dan pemerataan akses terhadap pelayanan dasar	Jumlah Dokumen Bahan Bacaan dan Peraturan Perundang-Undangan yang Disediakan	1 Dokumen	Semua Kab/Kota, Semua Kecamatan Semua Kelurahan	3,500,000	1 Dokumen	2,760,000	DINAS PERUMAHAN RAKYAT, KAWASAN PEMUKIMAN DAN PERTANAHAN	
1	04	01	1	08	Fasilitasi Kunjungan Tamu	Memperkuat Infrastruktur Untuk Mendukung Pengembangan Ekonomi Dan Pelayanan Dasar	1. Peningkatan kualitas hidup masyarakat dan pemerataan akses terhadap pelayanan dasar	Jumlah Laporan Fasilitasi Kunjungan Tamu	12 Laporan	Semua Kab/Kota, Semua Kecamatan Semua Kelurahan	250,000,000	12 Laporan	120,000,000	DINAS PERUMAHAN RAKYAT, KAWASAN PEMUKIMAN DAN PERTANAHAN	
1	04	01	1	09	Penyelenggaraan Rapat Koordinasi dan Konsultasi SKPD	Memperkuat Infrastruktur Untuk Mendukung Pengembangan Ekonomi Dan Pelayanan Dasar	1. Peningkatan kualitas hidup masyarakat dan pemerataan akses terhadap pelayanan dasar	Jumlah Laporan Penyelenggaraan Rapat Koordinasi dan Konsultasi SKPD	20 Laporan	Semua Kab/Kota, Semua Kecamatan Semua Kelurahan	250,000,000	20 Laporan	632,234,000	DINAS PERUMAHAN RAKYAT, KAWASAN PEMUKIMAN DAN PERTANAHAN	
1	04	01	1	10	Penatausahaan Arsip Dinamis pada SKPD	Memperkuat Infrastruktur Untuk Mendukung Pengembangan Ekonomi Dan Pelayanan Dasar	1. Peningkatan kualitas hidup masyarakat dan pemerataan akses terhadap pelayanan dasar	Jumlah Dokumen Penatausahaan Arsip Dinamis pada SKPD	1 Dokumen	Semua Kab/Kota, Semua Kecamatan Semua Kelurahan	5,000,000	1 Dokumen	-	DINAS PERUMAHAN RAKYAT, KAWASAN PEMUKIMAN DAN PERTANAHAN	

KODE	URUSAN/ BIDANG URUSAN PEMERINTAHAN DAERAH DAN POGRAM/KEGIATAN/SUB KEGIATAN	PRIORITAS		INDIKATOR KINERJA HASIL/KELUARAN TOLEK UKUR	SEBELUM PERUBAHAN			SESUDAH PERUBAHAN			PERANGKAT DAERAH PENANGGUNGJAWAB
		NASIONAL	DAERAH		TARGET	LOKASI	PAGU INDIKATIF (Rp)	TARGET	LOKASI	PAGU INDIKATIF (Rp)	
1	2	3	4	5	6	7	8	9	10	11	12
1.04.01.1.11	Dukungan Pelaksanaan Sistem Pemerintahan Berbasis Elektronik pada SKPD	Memperkuat Infrastruktur Untuk Mendukung Pengembangan Ekonomi Dan Pelayanan Dasar	1. Peningkatan kualitas hidup masyarakat dan pemerataan akses terhadap pelayanan dasar	Jumlah Dokumen Dukungan Pelaksanaan Sistem Pemerintahan Berbasis Elektronik pada SKPD	1 Dokumen	Semua Kab/Kota, Semua Kecamatan Semua Kelurahan	150,000,000	1 Dokumen		-	DINAS PERUMAHAN RAKYAT, KAWASAN PEMUKIMAN DAN PERTANAHAN
1.04.01.1	Pengadaan Barang Milik Daerah Penunjang Urusan Pemerintah Daerah			Jumlah Barang Milik Daerah Penunjang Urusan Pemerintah Daerah yang di adakan	22 Unit		1,325,000,000	22 Unit		44,311,115	DINAS PERUMAHAN RAKYAT, KAWASAN PEMUKIMAN DAN PERTANAHAN
1.04.01.1.01	Pengadaan Kendaraan Perorangan Dinas atau Kendaraan Dinas Jabatan	Memperkuat Infrastruktur Untuk Mendukung Pengembangan Ekonomi Dan Pelayanan Dasar	1. Peningkatan kualitas hidup masyarakat dan pemerataan akses terhadap pelayanan dasar	Jumlah Unit Kendaraan Perorangan Dinas atau Kendaraan Dinas Jabatan yang Disediakan	2 Unit	Semua Kab/Kota, Semua Kecamatan Semua Kelurahan	700,000,000	2 Unit		-	DINAS PERUMAHAN RAKYAT, KAWASAN PEMUKIMAN DAN PERTANAHAN
1.04.01.1.05	Pengadaan Mebel	Memperkuat Infrastruktur Untuk Mendukung Pengembangan Ekonomi Dan Pelayanan Dasar	1. Peningkatan kualitas hidup masyarakat dan pemerataan akses terhadap pelayanan dasar	Jumlah Paket Mebel yang Disediakan	5 Paket	Semua Kab/Kota, Semua Kecamatan Semua Kelurahan	75,000,000	5 Paket		18,311,115	DINAS PERUMAHAN RAKYAT, KAWASAN PEMUKIMAN DAN PERTANAHAN
1.04.01.1.06	Pengadaan Peralatan dan Mesin Lainnya	Memperkuat Infrastruktur Untuk Mendukung Pengembangan Ekonomi Dan Pelayanan Dasar	1. Peningkatan kualitas hidup masyarakat dan pemerataan akses terhadap pelayanan dasar	Jumlah Unit Peralatan dan Mesin Lainnya yang Disediakan	4 Unit	Semua Kab/Kota, Semua Kecamatan Semua Kelurahan	100,000,000	4 Unit		26,000,000	DINAS PERUMAHAN RAKYAT, KAWASAN PEMUKIMAN DAN PERTANAHAN
1.04.01.1.09	Pengadaan Gedung Kantor atau Bangunan Lainnya	Memperkuat Infrastruktur Untuk Mendukung Pengembangan Ekonomi Dan Pelayanan Dasar	1. Peningkatan kualitas hidup masyarakat dan pemerataan akses terhadap pelayanan dasar	Jumlah Unit Gedung Kantor atau Bangunan Lainnya yang Disediakan	1 Unit	Semua Kab/Kota, Semua Kecamatan Semua Kelurahan	350,000,000	1 Unit		-	DINAS PERUMAHAN RAKYAT, KAWASAN PEMUKIMAN DAN PERTANAHAN

KODE	URUSAN/ BIDANG URUSAN PEMERINTAHAN DAERAH DAN PROGRAM/KEGIATAN/SUB KEGIATAN					PRIORITAS		INDIKATOR KINERJA HASIL/KELUARAN TOLOK UKUR	SEBELUM PERUBAHAN			SESUDAH PERUBAHAN			PERANGKAT DAERAH PENANGGUNGJAWAB
						NASIONAL	DAERAH		TARGET	LOKASI	PAGU INDIKATIF (Rp)	TARGET	LOKASI	PAGU INDIKATIF (Rp)	
1	2	3	4	5	6	7	8	9	10	11	12				
1	04	01	1	10	Pengadaan Sarana dan Prasarana Gedung Kantor atau Bangunan Lainnya	Memperkuat Infrastruktur Untuk Mendukung Pengembangan Ekonomi Dan Pelayanan Dasar	1. Peningkatan kualitas hidup masyarakat dan pemerataan akses terhadap pelayanan dasar	Jumlah Unit Sarana dan Prasarana Gedung Kantor atau Bangunan Lainnya yang Disediakan	5 Unit	Semua Kab/Kota, Semua Kecamatan Semua Kelurahan	50,000,000	5 Unit	-	DINAS PERUMAHAN RAKYAT, KAWASAN PEMUKIMAN DAN PERTANAHAN	
1	04	01	1	11	Pengadaan Sarana dan Prasarana Pendukung Gedung Kantor atau Bangunan Lainnya	Memperkuat Infrastruktur Untuk Mendukung Pengembangan Ekonomi Dan Pelayanan Dasar	1. Peningkatan kualitas hidup masyarakat dan pemerataan akses terhadap pelayanan dasar	Jumlah Unit Sarana dan Prasarana Pendukung Gedung Kantor atau Bangunan Lainnya yang Disediakan	5 Unit	Semua Kab/Kota, Semua Kecamatan Semua Kelurahan	50,000,000	5 Unit	-	DINAS PERUMAHAN RAKYAT, KAWASAN PEMUKIMAN DAN PERTANAHAN	
1	04	01	1		Penyediaan Jasa Penunjang Urusan Pemerintahan Daerah			Jumlah Laporan Penyediaan Jasa Penunjang Urusan Pemerintahan Daerah	3 Laporan		383,500,000	3 Laporan	460,521,794	DINAS PERUMAHAN RAKYAT, KAWASAN PEMUKIMAN DAN PERTANAHAN	
1	04	01	1	01	Penyediaan Jasa Surat Menyurat	Memperkuat Infrastruktur Untuk Mendukung Pengembangan Ekonomi Dan Pelayanan Dasar	1. Peningkatan kualitas hidup masyarakat dan pemerataan akses terhadap pelayanan dasar	Jumlah Laporan Penyediaan Jasa Surat Menyurat	1 Laporan	Semua Kab/Kota, Semua Kecamatan Semua Kelurahan	3,500,000	1 Laporan	3,500,000	DINAS PERUMAHAN RAKYAT, KAWASAN PEMUKIMAN DAN PERTANAHAN	
1	04	01	1	02	Penyediaan Jasa Komunikasi, Sumber Daya Air dan Listrik	Memperkuat Infrastruktur Untuk Mendukung Pengembangan Ekonomi Dan Pelayanan Dasar	1. Peningkatan kualitas hidup masyarakat dan pemerataan akses terhadap pelayanan dasar	Jumlah Laporan Penyediaan Jasa Komunikasi, Sumber Daya Air dan Listrik yang Disediakan	1 Laporan	Semua Kab/Kota, Semua Kecamatan Semua Kelurahan	200,000,000	1 Laporan	142,021,794	DINAS PERUMAHAN RAKYAT, KAWASAN PEMUKIMAN DAN PERTANAHAN	
1	04	01	1	04	Penyediaan Jasa Pelayanan Umum Kantor	Memperkuat Infrastruktur Untuk Mendukung Pengembangan Ekonomi Dan Pelayanan Dasar	1. Peningkatan kualitas hidup masyarakat dan pemerataan akses terhadap pelayanan dasar	Jumlah Laporan Penyediaan Jasa Pelayanan Umum Kantor yang Disediakan	1 Laporan	Semua Kab/Kota, Semua Kecamatan Semua Kelurahan	180,000,000	1 Laporan	315,000,000	DINAS PERUMAHAN RAKYAT, KAWASAN PEMUKIMAN DAN PERTANAHAN	

KODE	URUSAN/ BIDANG URUSAN PEMERINTAHAN DAERAH DAN POGRAM/KEGIATAN/SUB KEGIATAN	PRIORITAS		INDIKATOR KINERJA HASIL/KELUARAN TOLOK UKUR	SEBELUM PERUBAHAN			SESUDAH PERUBAHAN			PERANGKAT DAERAH PENANGGUNGJAWAB
		NASIONAL	DAERAH		TARGET	LOKASI	PAGU INDIKATIF (Rp)	TARGET	LOKASI	PAGU INDIKATIF (Rp)	
1	2	3	4	5	6	7	8	9	10	11	12
1.04.01.1	Pemeliharaan Barang Milik Daerah Penunjang Urusan Pemerintahan Daerah			Jumlah Barang Milik Daerah Penunjang Urusan yang terpelihara	33 Unit		790,000,000	33 Unit		1,056,126,037	DINAS PERUMAHAN RAKYAT,KAWASAN PEMUKIMAN DAN PERTANAHAN
1.04.01.1.01	Penyediaan Jasa Pemeliharaan, Biaya Pemeliharaan dan Pajak Kendaraan Perorangan Dinas atau Kendaraan Dinas Jabatan	Memperkuat Infrastruktur Untuk Mendukung Pengembangan Ekonomi Dan Pelayanan Dasar	1. Peningkatan kualitas hidup masyarakat dan pemerataan akses terhadap pelayanan dasar	Jumlah Kendaraan Perorangan Dinas atau Kendaraan Dinas Jabatan yang Dipelihara dan Dibayarkan Pajaknya	5 Unit	Semua Kab/Kota, Semua Kecamatan Semua Kelurahan	350,000,000	5 Unit		311,360,000	DINAS PERUMAHAN RAKYAT,KAWASAN PEMUKIMAN DAN PERTANAHAN
1.04.01.1.02	Penyediaan Jasa Pemeliharaan, Biaya Pemeliharaan, Pajak dan Perizinan Kendaraan Dinas Operasional atau Lapangan	Memperkuat Infrastruktur Untuk Mendukung Pengembangan Ekonomi Dan Pelayanan Dasar	1. Peningkatan kualitas hidup masyarakat dan pemerataan akses terhadap pelayanan dasar	Jumlah Kendaraan Dinas Operasional atau Lapangan yang Dipelihara dan Dibayarkan Pajak dan Perizinannya	10 Unit	Semua Kab/Kota, Semua Kecamatan Semua Kelurahan	100,000,000	10 Unit		-	DINAS PERUMAHAN RAKYAT,KAWASAN PEMUKIMAN DAN PERTANAHAN
1.04.01.1.05	Pemeliharaan Mebel	Memperkuat Infrastruktur Untuk Mendukung Pengembangan Ekonomi Dan Pelayanan Dasar	1. Peningkatan kualitas hidup masyarakat dan pemerataan akses terhadap pelayanan dasar	Jumlah Mebel yang Dipelihara	5 Unit	Semua Kab/Kota, Semua Kecamatan Semua Kelurahan	10,000,000	5 Unit		-	DINAS PERUMAHAN RAKYAT,KAWASAN PEMUKIMAN DAN PERTANAHAN
1.04.01.1.06	Pemeliharaan Peralatan dan Mesin Lainnya	Memperkuat Infrastruktur Untuk Mendukung Pengembangan Ekonomi Dan Pelayanan Dasar	1. Peningkatan kualitas hidup masyarakat dan pemerataan akses terhadap pelayanan dasar	Jumlah Peralatan dan Mesin Lainnya yang Dipelihara	10 Unit	Semua Kab/Kota, Semua Kecamatan Semua Kelurahan	25,000,000	10 Unit		5,600,000	DINAS PERUMAHAN RAKYAT,KAWASAN PEMUKIMAN DAN PERTANAHAN
1.04.01.1.09	Pemeliharaan/Rehabilitasi Gedung Kantor dan Bangunan Lainnya	Memperkuat Infrastruktur Untuk Mendukung Pengembangan Ekonomi Dan Pelayanan Dasar	1. Peningkatan kualitas hidup masyarakat dan pemerataan akses terhadap pelayanan dasar	Jumlah Gedung Kantor dan Bangunan Lainnya yang Dipelihara/Direhabilitasi	1 Unit	Semua Kab/Kota, Semua Kecamatan Semua Kelurahan	275,000,000	1 Unit		716,966,037	DINAS PERUMAHAN RAKYAT,KAWASAN PEMUKIMAN DAN PERTANAHAN

KODE	URUSAN/ BIDANG URUSAN PEMERINTAHAN DAERAH DAN PROGRAM/KEGIATAN/SUB KEGIATAN					PRIORITAS		INDIKATOR KINERJA HASIL/KELUARAN TOLOK UKUR	SEBELUM PERUBAHAN			SESUDAH PERUBAHAN			PERANGKAT DAERAH PENANGGUNGJAWAB
						NASIONAL	DAERAH		TARGET	LOKASI	PAGU INDIKATIF (Rp)	TARGET	LOKASI	PAGU INDIKATIF (Rp)	
1	2					3	4	5	6	7	8	9	10	11	12
1	04	01	1	10	Pemeliharaan/Rehabilitasi Sarana dan Prasarana Gedung Kantor atau Bangunan Lainnya	Memperkuat Infrastruktur Untuk Mendukung Pengembangan Ekonomi Dan Pelayanan Dasar	1. Peningkatan kualitas hidup masyarakat dan pemerataan akses terhadap pelayanan dasar	Jumlah Sarana dan Prasarana Gedung Kantor atau Bangunan Lainnya yang Dipelihara/Direhabilitasi	1 Unit	Semua Kab/Kota, Semua Kecamatan Semua Kelurahan	25,000,000	1 Unit		22,200,000	DINAS PERUMAHAN RAKYAT, KAWASAN PEMUKIMAN DAN PERTANAHAN
1	04	01	1	11	Pemeliharaan/Rehabilitasi Sarana dan Prasarana Pendukung Gedung Kantor atau Bangunan Lainnya	Memperkuat Infrastruktur Untuk Mendukung Pengembangan Ekonomi Dan Pelayanan Dasar	1. Peningkatan kualitas hidup masyarakat dan pemerataan akses terhadap pelayanan dasar	Jumlah Sarana dan Prasarana Pendukung Gedung Kantor atau Bangunan Lainnya yang Dipelihara/Direhabilitasi	1 Unit	Semua Kab/Kota, Semua Kecamatan Semua Kelurahan	5,000,000	1 Unit		-	DINAS PERUMAHAN RAKYAT, KAWASAN PEMUKIMAN DAN PERTANAHAN
1	04	02			PROGRAM PENGEMBANGAN PERUMAHAN			Tersedianya Rumah Layak Huni bagi Korban Bencana atau Relokasi Program Pemerintah Provinsi	50 Unit		26,350,000,000	50 Unit		445,630,000	DINAS PERUMAHAN RAKYAT, KAWASAN PEMUKIMAN DAN PERTANAHAN
1	04	02	1		Pendataan Penyediaan dan Rehabilitasi Rumah Korban Bencana atau Relokasi Program Provinsi			Jumlah Rumah Layak Huni bagi Korban Bencana atau Relokasi Program Pemerintah Provinsi	50 Unit		1,200,000,000	50 Unit		445,630,000	DINAS PERUMAHAN RAKYAT, KAWASAN PEMUKIMAN DAN PERTANAHAN
1	04	02	1	01	Identifikasi Perumahan di Lokasi Rawan Bencana atau Terkena Relokasi Program Provinsi	Memperkuat Infrastruktur Untuk Mendukung Pengembangan Ekonomi Dan Pelayanan Dasar	1. Peningkatan kualitas hidup masyarakat dan pemerataan akses terhadap pelayanan dasar	Jumlah Dokumen Data Rumah di Lokasi Rawan Bencana dan Lokasi yang Berpotensi Terkena Relokasi Program Provinsi	4 Dokumen	Semua Kab/Kota, Semua Kecamatan Semua Kelurahan	200,000,000	4 Dokumen		445,630,000	DINAS PERUMAHAN RAKYAT, KAWASAN PEMUKIMAN DAN PERTANAHAN
1	04	02	1	02	Identifikasi Lahan-Lahan Potensial sebagai Lokasi Relokasi Perumahan	Memperkuat Infrastruktur Untuk Mendukung Pengembangan Ekonomi Dan Pelayanan Dasar	1. Peningkatan kualitas hidup masyarakat dan pemerataan akses terhadap pelayanan dasar	Jumlah Dokumen Data Lahan yang Potensial sebagai Lokasi Relokasi Perumahan	1 Dokumen	Semua Kab/Kota, Semua Kecamatan Semua Kelurahan	200,000,000	1 Dokumen		-	DINAS PERUMAHAN RAKYAT, KAWASAN PEMUKIMAN DAN PERTANAHAN

KODE	URUSAN/ BIDANG URUSAN PEMERINTAHAN DAERAH DAN POGRAM/KEGIATAN/SUB KEGIATAN	PRIORITAS		INDIKATOR KINERJA HASIL/KELUARAN TOLOK UKUR	SEBELUM PERUBAHAN			SESUDAH PERUBAHAN			PERANGKAT DAERAH PENANGGUNGJAWAB
		NASIONAL	DAERAH		TARGET	LOKASI	PAGU INDIKATIF (Rp)	TARGET	LOKASI	PAGU INDIKATIF (Rp)	
1	2	3	4	5	6	7	8	9	10	11	12
1.04.02.1.03	Pengumpulan Data Rumah Korban Bencana Kejadian Sebelumnya yang Belum Tertangani	Memperkuat Infrastruktur Untuk Mendukung Pengembangan Ekonomi Dan Pelayanan Dasar	1. Peningkatan kualitas hidup masyarakat dan pemerataan akses terhadap pelayanan dasar	Jumlah Dokumen Data Rumah Korban Bencana Kejadian Sebelumnya yang Belum Tertangani	1 Dokumen	Semua Kab/Kota, Semua Kecamatan Semua Kelurahan	200,000,000	1 Dokumen		-	DINAS PERUMAHAN RAKYAT, KAWASAN PEMUKIMAN DAN PERTANAHAN
1.04.02.1.04	Pendataan Tingkat Kerusakan Rumah Akibat Bencana	Memperkuat Infrastruktur Untuk Mendukung Pengembangan Ekonomi Dan Pelayanan Dasar	1. Peningkatan kualitas hidup masyarakat dan pemerataan akses terhadap pelayanan dasar	Jumlah Dokumen Data Rumah yang Terkena Bencana Berdasarkan Tingkat Kerusakan Rumah	1 Dokumen	Semua Kab/Kota, Semua Kecamatan Semua Kelurahan	200,000,000	1 Dokumen		-	DINAS PERUMAHAN RAKYAT, KAWASAN PEMUKIMAN DAN PERTANAHAN
1.04.02.1.05	Pendataan dan Verifikasi Penerima Rumah bagi Korban Bencana Alam atau Terkena Relokasi Program Provinsi	Memperkuat Infrastruktur Untuk Mendukung Pengembangan Ekonomi Dan Pelayanan Dasar	1. Peningkatan kualitas hidup masyarakat dan pemerataan akses terhadap pelayanan dasar	Jumlah Dokumen Data Calon Penerima Rumah bagi Korban Bencana atau yang Terkena Relokasi Program Provinsi yang Terverifikasi	1 Dokumen	Semua Kab/Kota, Semua Kecamatan Semua Kelurahan	200,000,000	1 Dokumen		-	DINAS PERUMAHAN RAKYAT, KAWASAN PEMUKIMAN DAN PERTANAHAN
1.04.02.1.06	Pendataan Rumah Sewa Milik Masyarakat, Rumah Susun dan Rumah Khusus	Memperkuat Infrastruktur Untuk Mendukung Pengembangan Ekonomi Dan Pelayanan Dasar	1. Peningkatan kualitas hidup masyarakat dan pemerataan akses terhadap pelayanan dasar	Jumlah Dokumen Data Rumah Sewa Milik Masyarakat, Rumah Susun, dan Rumah Khusus	1 Dokumen	Semua Kab/Kota, Semua Kecamatan Semua Kelurahan	200,000,000	1 Dokumen		-	DINAS PERUMAHAN RAKYAT, KAWASAN PEMUKIMAN DAN PERTANAHAN
1.04.02.1	Sosialisasi dan Persiapan Penyediaan dan Rehabilitasi Rumah Korban Bencana atau Relokasi Program Provinsi			Jumlah Rumah Layak Huni bagi Korban Bencana atau Relokasi Program Pemerintah Provinsi	50 Unit		600,000,000	50 Unit		-	DINAS PERUMAHAN RAKYAT, KAWASAN PEMUKIMAN DAN PERTANAHAN

KODE	URUSAN/ BIDANG URUSAN PEMERINTAHAN DAERAH DAN POGRAM/KEGIATAN/SUB KEGIATAN	PRIORITAS		INDIKATOR KINERJA HASIL/KELUARAN TOLOK UKUR	SEBELUM PERUBAHAN			SESUDAH PERUBAHAN			PERANGKAT DAERAH PENANGGUNGJAWAB			
		NASIONAL	DAERAH		TARGET	LOKASI	PAGU INDIKATIF (Rp)	TARGET	LOKASI	PAGU INDIKATIF (Rp)				
1	2	3	4	5	6	7	8	9	10	11	12			
1	04	02	1	01	Sosialisasi Standar Teknis Penyediaan dan Rehabilitasi Rumah kepada Masyarakat/Sukarelawan Tanggap Bencana	Memperkuat Infrastruktur Untuk Mendukung Pengembangan Ekonomi Dan Pelayanan Dasar	1. Peningkatan kualitas hidup masyarakat dan pemerataan akses terhadap pelayanan dasar	Jumlah Orang/Sukarelawan yang Mengikuti Sosialisasi Standar Teknis Penyediaan dan Rehabilitasi Rumah Korban Bencana	1 Orang	Semua Kab/Kota, Semua Kecamatan Semua Kelurahan	100,000,000	1 Orang	-	DINAS PERUMAHAN RAKYAT, KAWASAN PEMUKIMAN DAN PERTANAHAN
1	04	02	1	02	Sosialisasi tentang Mekanisme Penggantian Hak Atas Tanah dan Bangunan	Memperkuat Infrastruktur Untuk Mendukung Pengembangan Ekonomi Dan Pelayanan Dasar	1. Peningkatan kualitas hidup masyarakat dan pemerataan akses terhadap pelayanan dasar	Jumlah Orang yang Mengikuti Sosialisasi Tentang Mekanisme Penggantian Hak atas Tanah dan Bangunan	1 Orang	Semua Kab/Kota, Semua Kecamatan Semua Kelurahan	100,000,000	1 Orang	-	DINAS PERUMAHAN RAKYAT, KAWASAN PEMUKIMAN DAN PERTANAHAN
1	04	02	1	03	Sosialisasi Pengembangan Perumahan Baru dan Mekanisme Akses Perumahan KPR-FLPP	Memperkuat Infrastruktur Untuk Mendukung Pengembangan Ekonomi Dan Pelayanan Dasar	1. Peningkatan kualitas hidup masyarakat dan pemerataan akses terhadap pelayanan dasar	Jumlah Orang yang Mengikuti Sosialisasi Pengembangan Perumahan Baru dan Mekanisme Akses Perumahan KPR-FLPP	30 Orang	Semua Kab/Kota, Semua Kecamatan Semua Kelurahan	100,000,000	30 Orang	-	DINAS PERUMAHAN RAKYAT, KAWASAN PEMUKIMAN DAN PERTANAHAN
1	04	02	1	04	Pembentukan dan Pelatihan Tim Satgas, Tim Pendamping dan Fasilitator	Memperkuat Infrastruktur Untuk Mendukung Pengembangan Ekonomi Dan Pelayanan Dasar	1. Peningkatan kualitas hidup masyarakat dan pemerataan akses terhadap pelayanan dasar	Jumlah Orang pada Tim Satgas, Tim Pendamping, dan Fasilitator yang Terbentuk dan Terlatih	20 Orang	Semua Kab/Kota, Semua Kecamatan Semua Kelurahan	100,000,000	20 Orang	-	DINAS PERUMAHAN RAKYAT, KAWASAN PEMUKIMAN DAN PERTANAHAN
1	04	02	1	05	Rembug Warga untuk Menentukan Calon Penerima Rumah bagi Korban Bencana	Memperkuat Infrastruktur Untuk Mendukung Pengembangan Ekonomi Dan Pelayanan Dasar	1. Peningkatan kualitas hidup masyarakat dan pemerataan akses terhadap pelayanan dasar	Jumlah Dokumen Data Calon Penerima Rumah bagi Korban Bencana Provinsi	1 Dokumen	Semua Kab/Kota, Semua Kecamatan Semua Kelurahan	100,000,000	1 Dokumen	-	DINAS PERUMAHAN RAKYAT, KAWASAN PEMUKIMAN DAN PERTANAHAN

KODE	URUSAN/ BIDANG URUSAN PEMERINTAHAN DAERAH DAN POGRAM/KEGIATAN/SUB KEGIATAN					PRIORITAS		INDIKATOR KINERJA HASIL/KELUARAN TOLOK UKUR	SEBELUM PERUBAHAN			SESUDAH PERUBAHAN			PERANGKAT DAERAH PENANGGUNGJAWAB
						NASIONAL	DAERAH		TARGET	LOKASI	PAGU INDIKATIF (Rp)	TARGET	LOKASI	PAGU INDIKATIF (Rp)	
1	2	3	4	5	6	7	8	9	10	11	12				
1	04	02	1	06	Koordinasi untuk Menyepakati Penerima dan Jenis Pelayanan	Memperkuat Infrastruktur Untuk Mendukung Pengembangan Ekonomi Dan Pelayanan Dasar	1. Peningkatan kualitas hidup masyarakat dan pemerataan akses terhadap pelayanan dasar	Jumlah Dokumen Data Penerima Bantuan Berdasarkan Jenis Layanan	1 Dokumen	Semua Kab/Kota, Semua Kecamatan Semua Kelurahan	100,000,000	1 Dokumen	-	DINAS PERUMAHAN RAKYAT, KAWASAN PEMUKIMAN DAN PERTANAHAN	
1	04	02	1		Pembangunan dan Rehabilitasi Rumah Korban Bencana atau Relokasi Program Provinsi			Jumlah Rumah Layak Huni bagi Korban Bencana atau Relokasi Program Pemerintah Provinsi	50 Unit		24,250,000,000	50 Unit	-	DINAS PERUMAHAN RAKYAT, KAWASAN PEMUKIMAN DAN PERTANAHAN	
1	04	02	1	01	Rehabilitasi Rumah bagi Korban Bencana	Memperkuat Infrastruktur Untuk Mendukung Pengembangan Ekonomi Dan Pelayanan Dasar	1. Peningkatan kualitas hidup masyarakat dan pemerataan akses terhadap pelayanan dasar	Jumlah Rumah Korban Bencana Provinsi yang Terehabilitasi	30 Unit Rumah	Semua Kab/Kota, Semua Kecamatan Semua Kelurahan	3,150,000,000	30 Unit Rumah	-	DINAS PERUMAHAN RAKYAT, KAWASAN PEMUKIMAN DAN PERTANAHAN	
1	04	02	1	02	Penyusunan Site Plan dan/atau Detail Engineering Design (DED) bagi Rumah Korban Bencana atau Relokasi Program Provinsi	Memperkuat Infrastruktur Untuk Mendukung Pengembangan Ekonomi Dan Pelayanan Dasar	1. Peningkatan kualitas hidup masyarakat dan pemerataan akses terhadap pelayanan dasar	Jumlah Site Plan dan/atau Detail Engineering Design (DED) bagi Rumah Korban Bencana Provinsi atau yang Terkena Relokasi Program Provinsi	3 Dokumen	Semua Kab/Kota, Semua Kecamatan Semua Kelurahan	600,000,000	3 Dokumen	-	DINAS PERUMAHAN RAKYAT, KAWASAN PEMUKIMAN DAN PERTANAHAN	
1	04	02	1	03	Pengadaan Lahan untuk Pembangunan Rumah bagi Korban Bencana	Memperkuat Infrastruktur Untuk Mendukung Pengembangan Ekonomi Dan Pelayanan Dasar	1. Peningkatan kualitas hidup masyarakat dan pemerataan akses terhadap pelayanan dasar	Luas Lahan yang Tersedia untuk Pembangunan Rumah bagi Korban Bencana Provinsi yang Tidak Berada dalam Lokasi yang Sama (Eksitu)	0 Ha	Semua Kab/Kota, Semua Kecamatan Semua Kelurahan	100,000,000	0 Ha	-	DINAS PERUMAHAN RAKYAT, KAWASAN PEMUKIMAN DAN PERTANAHAN	
1	04	02	1	04	Pembangunan Rumah bagi Korban Bencana	Memperkuat Infrastruktur Untuk Mendukung Pengembangan Ekonomi Dan Pelayanan Dasar	1. Peningkatan kualitas hidup masyarakat dan pemerataan akses terhadap pelayanan dasar	Jumlah Rumah bagi Korban Bencana Provinsi yang Terbangun	30 Unit Rumah	Semua Kab/Kota, Semua Kecamatan Semua Kelurahan	6,750,000,000	30 Unit Rumah	-	DINAS PERUMAHAN RAKYAT, KAWASAN PEMUKIMAN DAN PERTANAHAN	

KODE	URUSAN/ BIDANG URUSAN PEMERINTAHAN DAERAH DAN POGRAM/KEGIATAN/SUB KEGIATAN	PRIORITAS		INDIKATOR KINERJA HASIL/KELUARAN TOLOK UKUR	SEBELUM PERUBAHAN			SESUDAH PERUBAHAN			PERANGKAT DAERAH PENANGGUNGJAWAB
		NASIONAL	DAERAH		TARGET	LOKASI	PAGU INDIKATIF (Rp)	TARGET	LOKASI	PAGU INDIKATIF (Rp)	
1	2	3	4	5	6	7	8	9	10	11	12
1.04.02.1.05	Pembangunan Rumah Khusus beserta PSU bagi Korban Bencana atau Relokasi Program Provinsi	Memperkuat Infrastruktur Untuk Mendukung Pengembangan Ekonomi Dan Pelayanan Dasar	1. Peningkatan kualitas hidup masyarakat dan pemerataan akses terhadap pelayanan dasar	Jumlah Rumah Khusus Beserta PSU bagi Korban Bencana atau yang Terkena Relokasi Program Provinsi yang Terbangun	30 Unit Rumah	Semua Kab/Kota, Semua Kecamatan Semua Kelurahan	13,500,000,000	30 Unit Rumah		-	DINAS PERUMAHAN RAKYAT, KAWASAN PEMUKIMAN DAN PERTANAHAN
1.04.02.1.06	Operasional dan Pemeliharaan Lingkungan Perumahan pada Relokasi Program Provinsi	Memperkuat Infrastruktur Untuk Mendukung Pengembangan Ekonomi Dan Pelayanan Dasar	1. Peningkatan kualitas hidup masyarakat dan pemerataan akses terhadap pelayanan dasar	Jumlah Rumah pada Lokasi Relokasi Program Provinsi yang Dilaksanakan Operasional dan Pemeliharaan	30 Unit Rumah	Semua Kab/Kota, Semua Kecamatan Semua Kelurahan	150,000,000	30 Unit Rumah		-	DINAS PERUMAHAN RAKYAT, KAWASAN PEMUKIMAN DAN PERTANAHAN
1.04.02.1	Pendistribusian dan Serah Terima Rumah bagi Korban Bencana atau Relokasi Program Provinsi			Jumlah Rumah Layak Huni bagi Korban Bencana atau Relokasi Program Pemerintah Provinsi	50 Unit		300,000,000	50 Unit		-	DINAS PERUMAHAN RAKYAT, KAWASAN PEMUKIMAN DAN PERTANAHAN
1.04.02.1.01	Pelaksanaan Pembagian Rumah bagi Korban Bencana Provinsi atau Relokasi Program Provinsi	Memperkuat Infrastruktur Untuk Mendukung Pengembangan Ekonomi Dan Pelayanan Dasar	1. Peningkatan kualitas hidup masyarakat dan pemerataan akses terhadap pelayanan dasar	Jumlah Laporan Pelaksanaan Pembagian Rumah kepada Korban Bencana Provinsi atau yang Terkena Relokasi Program Provinsi	2 Laporan	Semua Kab/Kota, Semua Kecamatan Semua Kelurahan	150,000,000	2 Laporan		-	DINAS PERUMAHAN RAKYAT, KAWASAN PEMUKIMAN DAN PERTANAHAN
1.04.02.1.02	Penatausahaan Serah Terima Rumah bagi Korban Bencana Provinsi atau Relokasi Program Provinsi	Memperkuat Infrastruktur Untuk Mendukung Pengembangan Ekonomi Dan Pelayanan Dasar	1. Peningkatan kualitas hidup masyarakat dan pemerataan akses terhadap pelayanan dasar	Jumlah Dokumen Serah Terima Rumah kepada Korban Bencana Provinsi atau yang Terkena Relokasi Program Provinsi	2 Dokumen	Semua Kab/Kota, Semua Kecamatan Semua Kelurahan	150,000,000	2 Dokumen		-	DINAS PERUMAHAN RAKYAT, KAWASAN PEMUKIMAN DAN PERTANAHAN
1.04.03	PROGRAM KAWASAN PERMUKIMAN			Tertatanya Kawasan Kumuh kewenangan provinsi dengan luas 10 - 15 Ha	125 Ha		15,170,000,000	125 Ha		7,461,534,000	DINAS PERUMAHAN RAKYAT, KAWASAN PEMUKIMAN DAN PERTANAHAN

KODE	URUSAN/ BIDANG URUSAN PEMERINTAHAN DAERAH DAN POGRAM/KEGIATAN/SUB KEGIATAN	PRIORITAS		INDIKATOR KINERJA HASIL/KELUARAN TOLOK UKUR	SEBELUM PERUBAHAN			SESUDAH PERUBAHAN			PERANGKAT DAERAH PENANGGUNGJAWAB				
		NASIONAL	DAERAH		TARGET	LOKASI	PAGU INDIKATIF (Rp)	TARGET	LOKASI	PAGU INDIKATIF (Rp)					
1	2	3	4	5	6	7	8	9	10	11	12				
1	04	03	1	Penataan Kawasan Permukiman Kumuh dengan Luas 10 (Sepuluh) Ha sampai dengan di Bawah 15 (Lima Belas) Ha			Luas Kawasan Kumuh kewenangan provinsi dengan luas 10 - 15 Ha	50 Ha		520,000,000	50 Ha		-	DINAS PERUMAHAN RAKYAT,KAWASAN PEMUKIMAN DAN PERTANAHAN	
1	04	03	1	01	Pembinaan Kelompok Swadaya Masyarakat di Permukiman Kumuh	Memperkuat Infrastruktur Untuk Mendukung Pengembangan Ekonomi Dan Pelayanan Dasar	1. Peningkatan kualitas hidup masyarakat dan pemerataan akses terhadap pelayanan dasar	Jumlah Laporan Pembinaan Kelompok Swadaya Masyarakat di Permukiman Kumuh	1 Laporan	Semua Kab/Kota, Semua Kecamatan Semua Kelurahan	10,000,000	1 Laporan		-	DINAS PERUMAHAN RAKYAT,KAWASAN PEMUKIMAN DAN PERTANAHAN
1	04	03	1	02	Penyadaran Publik Pencegahan Tumbuh dan Berkembangnya Permukiman kumuh	Memperkuat Infrastruktur Untuk Mendukung Pengembangan Ekonomi Dan Pelayanan Dasar	1. Peningkatan kualitas hidup masyarakat dan pemerataan akses terhadap pelayanan dasar	Jumlah Laporan Pelaksanaan Penyadaran Publik Pencegahan Tumbuh dan Berkembangnya Permukiman Kumuh	0 Laporan	Semua Kab/Kota, Semua Kecamatan Semua Kelurahan	10,000,000	0 Laporan		-	DINAS PERUMAHAN RAKYAT,KAWASAN PEMUKIMAN DAN PERTANAHAN
1	04	03	1	03	Koordinasi dan Sinkronisasi Pengendalian Penataan Pemugaran/Peremajaan/Permukiman Kembali Permukiman kumuh	Memperkuat Infrastruktur Untuk Mendukung Pengembangan Ekonomi Dan Pelayanan Dasar	1. Peningkatan kualitas hidup masyarakat dan pemerataan akses terhadap pelayanan dasar	Jumlah Laporan Hasil Ko dan Sinkronisasi Pengend Penataan Pemugaran/Peremajaan/ Kembali Permukiman Ku	1 Laporan	Semua Kab/Kota, Semua Kecamatan Semua Kelurahan	10,000,000	1 Laporan		-	DINAS PERUMAHAN RAKYAT,KAWASAN PEMUKIMAN DAN PERTANAHAN
1	04	03	1	04	Pelaksanaan Pembagian Rumah bagi Masyarakat Terdampak Program Pemugaran/Peremajaan Permukiman Kumuh	Memperkuat Infrastruktur Untuk Mendukung Pengembangan Ekonomi Dan Pelayanan Dasar	1. Peningkatan kualitas hidup masyarakat dan pemerataan akses terhadap pelayanan dasar	Jumlah Laporan Pembagian Rumah kepada Masyarakat Terdampak Program Pemugaran/Peremajaan Permukiman Kumuh	1 Laporan	Semua Kab/Kota, Semua Kecamatan Semua Kelurahan	10,000,000	1 Laporan		-	DINAS PERUMAHAN RAKYAT,KAWASAN PEMUKIMAN DAN PERTANAHAN

KODE	URUSAN/ BIDANG URUSAN PEMERINTAHAN DAERAH DAN POGRAM/KEGIATAN/SUB KEGIATAN					PRIORITAS		INDIKATOR KINERJA HASIL/KELUARAN TOLOK UKUR	SEBELUM PERUBAHAN			SESUDAH PERUBAHAN			PERANGKAT DAERAH PENANGGUNGJAWAB
						NASIONAL	DAERAH		TARGET	LOKASI	PAGU INDIKATIF (Rp)	TARGET	LOKASI	PAGU INDIKATIF (Rp)	
1	2					3	4	5	6	7	8	9	10	11	12
1	04	03	1	05	Penatausahaan Serah Terima Rumah bagi Masyarakat Terdampak Program Pemugaran/Peremajaan Permukiman Kumuh	Memperkuat Infrastruktur Untuk Mendukung Pengembangan Ekonomi Dan Pelayanan Dasar	1. Peningkatan kualitas hidup masyarakat dan pemerataan akses terhadap pelayanan dasar	Jumlah Dokumen Serah Terima Rumah bagi Masyarakat Terdampak Program Pemugaran/Peremajaan Permukiman Kumuh	1 Dokumen	Semua Kab/Kota, Semua Kecamatan Semua Kelurahan	10,000,000	1 Dokumen			DINAS PERUMAHAN RAKYAT,KAWASAN PEMUKIMAN DAN PERTANAHAN
1	04	03	1	06	Pelaksanaan Pembagian Rumah bagi Masyarakat Terdampak Program Pemugaran/Peremajaan Permukiman Kumuh	Memperkuat Infrastruktur Untuk Mendukung Pengembangan Ekonomi Dan Pelayanan Dasar	1. Peningkatan kualitas hidup masyarakat dan pemerataan akses terhadap pelayanan dasar	Jumlah Laporan Pembagian Rumah kepada Masyarakat Terdampak Program Pemugaran/Peremajaan Permukiman Kumuh	1 Laporan	Semua Kab/Kota, Semua Kecamatan Semua Kelurahan	10,000,000	1 Laporan			DINAS PERUMAHAN RAKYAT,KAWASAN PEMUKIMAN DAN PERTANAHAN
1	04	03	1	07	Penatausahaan Serah Terima Rumah bagi Masyarakat Terdampak Program Pemugaran/Peremajaan Permukiman Kumuh	Memperkuat Infrastruktur Untuk Mendukung Pengembangan Ekonomi Dan Pelayanan Dasar	1. Peningkatan kualitas hidup masyarakat dan pemerataan akses terhadap pelayanan dasar	Jumlah Dokumen Serah Terima Rumah bagi Masyarakat Terdampak Program Pemugaran/Peremajaan Permukiman Kumuh	1 Dokumen	Semua Kab/Kota, Semua Kecamatan Semua Kelurahan	10,000,000	1 Dokumen			DINAS PERUMAHAN RAKYAT,KAWASAN PEMUKIMAN DAN PERTANAHAN
1	04	03	1	08	Penyusunan/Review /Legalisasi Kebijakan Bidang PKP	Memperkuat Infrastruktur Untuk Mendukung Pengembangan Ekonomi Dan Pelayanan Dasar	1. Peningkatan kualitas hidup masyarakat dan pemerataan akses terhadap pelayanan dasar	Jumlah Dokumen Kebijakan Bidang PKP yang Tersusun/Tereview/ Terlegalisasi	1 Dokumen	Semua Kab/Kota, Semua Kecamatan Semua Kelurahan	350,000,000	1 Dokumen			DINAS PERUMAHAN RAKYAT,KAWASAN PEMUKIMAN DAN PERTANAHAN
1	04	03	1	09	Koordinasi dan Sinkronisasi Penyelenggaraan Urusan Perumahan dan Kawasan Permukiman	Memperkuat Infrastruktur Untuk Mendukung Pengembangan Ekonomi Dan Pelayanan Dasar	1. Peningkatan kualitas hidup masyarakat dan pemerataan akses terhadap pelayanan dasar	Jumlah Laporan Hasil Koordinasi dan Sinkronisasi Penyelenggaraan Urusan Perumahan dan Kawasan Permukiman	1 Laporan	Semua Kab/Kota, Semua Kecamatan Semua Kelurahan	100,000,000	1 Laporan			DINAS PERUMAHAN RAKYAT,KAWASAN PEMUKIMAN DAN PERTANAHAN

KODE	URUSAN/ BIDANG URUSAN PEMERINTAHAN DAERAH DAN PROGRAM/KEGIATAN/SUB KEGIATAN	PRIORITAS		INDIKATOR KINERJA HASIL/KELUARAN TOLOK UKUR	SEBELUM PERUBAHAN			SESUDAH PERUBAHAN			PERANGKAT DAERAH PENANGGUNGJAWAB			
		NASIONAL	DAERAH		TARGET	LOKASI	PAGU INDIKATIF (Rp)	TARGET	LOKASI	PAGU INDIKATIF (Rp)				
1	2	3	4	5	6	7	8	9	10	11	12			
1	04	03	1	Peningkatan Kualitas Kawasan Permukiman Kumuh dengan Luas 10 (Sepuluh) Ha sampai dengan di Bawah 15 (Lima Belas) Ha							DINAS PERUMAHAN RAKYAT, KAWASAN PEMUKIMAN DAN PERTANAHAN			
1	04	03	1	01	Penyusunan Rencana Tapak (Site Plan) dan Detail Engineering Design (DED) Peremajaan/Pemugaran Permukiman Kumuh dengan Luas 10 (Sepuluh) Ha sampai dengan di Bawah 15 (Lima Belas) Ha	Memperkuat Infrastruktur Untuk Mendukung Pengembangan Ekonomi Dan Pelayanan Dasar	1. Peningkatan kualitas hidup masyarakat dan pemerataan akses terhadap pelayanan dasar	Jumlah Rencana Tapak (Site Plan) dan Detail Engineering Design (DED) Peremajaan/Pemugaran Permukiman Kumuh dengan Luas 10 (Sepuluh) Ha sampai dengan di Bawah 15 (Lima Belas) Ha	3 Dokumen	Semua Kab/Kota, Semua Kecamatan Semua Kelurahan	4,500,000,000	3 Dokumen	-	DINAS PERUMAHAN RAKYAT, KAWASAN PEMUKIMAN DAN PERTANAHAN
1	04	03	1	02	Koordinasi dan Sinkronisasi Pengendalian Penyelenggaraan Pemugaran/ Peremajaan/ Permukiman Kembali Permukiman Kumuh dan Rumah Tidak Layak Huni untuk Pencegahan Terhadap Tumbuh dan Berkembangnya Permukiman Kumuh dengan Luas 10 (Sepuluh) Ha sampai dengan di Bawah 15 (Lima Belas) Ha	Memperkuat Infrastruktur Untuk Mendukung Pengembangan Ekonomi Dan Pelayanan Dasar	1. Peningkatan kualitas hidup masyarakat dan pemerataan akses terhadap pelayanan dasar	Jumlah Laporan Hasil Ko dan Sinkronisasi Pengend Penataan Pemugaran/Peremajaan/ Kembali Permukiman Ku Terhadap Tumbuh dan Berkembangnya Rumah Huni untuk Pencegahan Permukiman Kumuh den 10 (Sepuluh) Ha sampai Bawah 15 (Lima Belas) Ha	3 Laporan		250,000,000	3 Laporan	-	DINAS PERUMAHAN RAKYAT, KAWASAN PEMUKIMAN DAN PERTANAHAN

KODE	URUSAN/ BIDANG URUSAN PEMERINTAHAN DAERAH DAN POGRAM/KEGIATAN/SUB KEGIATAN					PRIORITAS		INDIKATOR KINERJA HASIL/KELUARAN TOLOK UKUR	SEBELUM PERUBAHAN			SESUDAH PERUBAHAN			PERANGKAT DAERAH PENANGGUNGJAWAB
						NASIONAL	DAERAH		TARGET	LOKASI	PAGU INDIKATIF (Rp)	TARGET	LOKASI	PAGU INDIKATIF (Rp)	
1	2					3	4	5	6	7	8	9	10	11	12
1	04	03	1	03	Perbaikan Rumah Tidak Layak Huni dalam Kawasan Permukiman dengan Luas 10 (Sepuluh) Ha sampai dengan di Bawah 15 (Lima Belas) Ha	Memperkuat Infrastruktur Untuk Mendukung Pengembangan Ekonomi Dan Pelayanan Dasar	1. Peningkatan kualitas hidup masyarakat dan pemerataan akses terhadap pelayanan dasar	Jumlah Rumah Tidak Layak Huni dalam Kawasan Permukiman dengan Luas 10 (Sepuluh) Ha sampai dengan di Bawah 15 (Lima Belas) Ha yang Diperbaiki	100 Unit	Semua Kab/Kota, Semua Kecamatan Semua Kelurahan	6,800,000,000	100 Unit		2,000,426,000	DINAS PERUMAHAN RAKYAT, KAWASAN PEMUKIMAN DAN PERTANAHAN
1	04	03	1	04	Kerja Sama Perbaikan Rumah Tidak Layak Huni dalam Kawasan Permukiman dengan Luas 10 (Sepuluh) Ha sampai dengan di Bawah 15 (Lima Belas) Ha	Memperkuat Infrastruktur Untuk Mendukung Pengembangan Ekonomi Dan Pelayanan Dasar	1. Peningkatan kualitas hidup masyarakat dan pemerataan akses terhadap pelayanan dasar	Jumlah Dokumen Kerja Sama Perbaikan Rumah Tidak Layak Huni Beserta PSU dalam Kawasan Permukiman dengan Luas 10 (Sepuluh) Ha sampai dengan di Bawah 15 (Lima Belas) Ha	0 Dokumen	Semua Kab/Kota, Semua Kecamatan Semua Kelurahan	-	0 Dokumen		-	DINAS PERUMAHAN RAKYAT, KAWASAN PEMUKIMAN DAN PERTANAHAN
1	04	03	1	05	Koordinasi dan Sinkronisasi Pengendalian Penyelenggaraan Pemugaran/Peremajaan/Permukiman Kembali Permukiman Kumuh dengan Luas 10 (Sepuluh) Ha sampai dengan di Bawah 15 (Lima Belas) Ha	Memperkuat Infrastruktur Untuk Mendukung Pengembangan Ekonomi Dan Pelayanan Dasar	1. Peningkatan kualitas hidup masyarakat dan pemerataan akses terhadap pelayanan dasar	Jumlah Laporan Hasil Ko dan Sinkronisasi Pengend Penyelenggaraan Pemugaran/Peremajaan/ Kembali Permukiman Ku dengan Luas 10 (Sepuluh) Ha sampai dengan di Bawah 15 (Lima Belas) Ha	1 Laporan	Semua Kab/Kota, Semua Kecamatan Semua Kelurahan	100,000,000	1 Laporan		-	DINAS PERUMAHAN RAKYAT, KAWASAN PEMUKIMAN DAN PERTANAHAN
1	04	03	1	06	Pemberian Bantuan Uang Sewa Rumah Tinggal Sementara bagi Masyarakat yang Terkena Program Peremajaan Permukiman Kumuh dengan Luas 10 (Sepuluh) Ha sampai dengan di Bawah 15 (Lima Belas) Ha	Memperkuat Infrastruktur Untuk Mendukung Pengembangan Ekonomi Dan Pelayanan Dasar	1. Peningkatan kualitas hidup masyarakat dan pemerataan akses terhadap pelayanan dasar	Jumlah Dokumen Data Masyarakat Penerima Bantuan Uang Sewa Rumah Tinggal Sementara bagi Masyarakat yang Terkena Program Peremajaan Permukiman Kumuh Dengan Luas 10 (Sepuluh) Ha sampai dengan di Bawah 15 (Lima Belas) Ha	0 Dokumen	Semua Kab/Kota, Semua Kecamatan Semua Kelurahan	-	0 Dokumen		-	DINAS PERUMAHAN RAKYAT, KAWASAN PEMUKIMAN DAN PERTANAHAN

KODE	URUSAN/ BIDANG URUSAN PEMERINTAHAN DAERAH DAN PROGRAM/KEGIATAN/SUB KEGIATAN					PRIORITAS		INDIKATOR KINERJA HASIL/KELUARAN TOLOK UKUR	SEBELUM PERUBAHAN			SESUDAH PERUBAHAN			PERANGKAT DAERAH PENANGGUNGJAWAB
						NASIONAL	DAERAH		TARGET	LOKASI	PAGU INDIKATIF (Rp)	TARGET	LOKASI	PAGU INDIKATIF (Rp)	
1	2					3	4	5	6	7	8	9	10	11	12
1	04	03	1	07	Pelaksanaan Pembangunan Pemugaran/ Peremajaan Permukiman Kumuh dengan Luas 10 (Sepuluh) Ha sampai dengan di Bawah 15 (Lima Belas) Ha	Memperkuat Infrastruktur Untuk Mendukung Pengembangan Ekonomi Dan Pelayanan Dasar	1. Peningkatan kualitas hidup masyarakat dan pemerataan akses terhadap pelayanan dasar	Luas Permukiman Kumuh Dengan Luas 10 (Sepuluh) Ha sampai dengan di Bawah 15 (Lima Belas) Ha yang Diremajakan/Dipugar	30 Ha	Semua Kab/Kota, Semua Kecamatan Semua Kelurahan	3,000,000,000	30 Ha		5,461,108,000	DINAS PERUMAHAN RAKYAT, KAWASAN PEMUKIMAN DAN PERTANAHAN
1	04	05			PROGRAM PENINGKATAN PRASARANA, SARANA DAN UTILITAS UMUM (PSU)			Kawasan Permukiman yang terfasilitasi PSU	156 Kawasan		7,100,000,000	156 Kawasan		84,551,608,695	DINAS PERUMAHAN RAKYAT, KAWASAN PEMUKIMAN DAN PERTANAHAN
1	04	05	1		Urusan Penyelenggaraan PSU Permukiman			Jumlah Kawasan Permukiman yang terfasilitasi PSU	50 Unit		7,100,000,000	50 Unit		84,551,608,695	DINAS PERUMAHAN RAKYAT, KAWASAN PEMUKIMAN DAN PERTANAHAN
1	04	05	1	01	Perencanaan Penyediaan PSU Permukiman	Memperkuat Infrastruktur Untuk Mendukung Pengembangan Ekonomi Dan Pelayanan Dasar	1. Peningkatan kualitas hidup masyarakat dan pemerataan akses terhadap pelayanan dasar	Jumlah Dokumen Perencanaan Penyediaan PSU Permukiman	7 Dokumen	Semua Kab/Kota, Semua Kecamatan Semua Kelurahan	2,000,000,000	7 Dokumen		6,160,462,000	DINAS PERUMAHAN RAKYAT, KAWASAN PEMUKIMAN DAN PERTANAHAN
1	04	05	1	02	Penyediaan Prasarana, Sarana, dan Utilitas Umum di Permukiman untuk Menunjang Fungsi Permukiman	Memperkuat Infrastruktur Untuk Mendukung Pengembangan Ekonomi Dan Pelayanan Dasar	1. Peningkatan kualitas hidup masyarakat dan pemerataan akses terhadap pelayanan dasar	Jumlah Lokasi Permukiman yang Disediakan Prasarana, Sarana, dan Utilitas Umum yang Menunjang Fungsi Permukiman	100 Lokasi	Semua Kab/Kota, Semua Kecamatan Semua Kelurahan	5,000,000,000	100 Lokasi		78,391,146,695	DINAS PERUMAHAN RAKYAT, KAWASAN PEMUKIMAN DAN PERTANAHAN
1	04	05	1	03	Koordinasi dan Sinkronisasi dalam rangka Penyediaan Prasarana, Sarana, dan Utilitas Umum Permukiman	Memperkuat Infrastruktur Untuk Mendukung Pengembangan Ekonomi Dan Pelayanan Dasar	1. Peningkatan kualitas hidup masyarakat dan pemerataan akses terhadap pelayanan dasar	Jumlah Laporan Hasil Koordinasi dan Sinkronisasi Dalam Rangka Penyediaan Prasarana, Sarana, dan Utilitas Umum Permukiman	1 Laporan	Semua Kab/Kota, Semua Kecamatan Semua Kelurahan	100,000,000	1 Laporan		-	DINAS PERUMAHAN RAKYAT, KAWASAN PEMUKIMAN DAN PERTANAHAN

KODE	URUSAN/ BIDANG URUSAN PEMERINTAHAN DAERAH DAN POGRAM/KEGIATAN/SUB KEGIATAN				PRIORITAS		INDIKATOR KINERJA HASIL/KELUARAN TOLOK UKUR	SEBELUM PERUBAHAN			SESUDAH PERUBAHAN			PERANGKAT DAERAH PENANGGUNGJAWAB
					NASIONAL	DAERAH		TARGET	LOKASI	PAGU INDIKATIF (Rp)	TARGET	LOKASI	PAGU INDIKATIF (Rp)	
1	2				3	4	5	6	7	8	9	10	11	12
1	04	05	1	04	Memperkuat Infrastruktur Untuk Mendukung Pengembangan Ekonomi Dan Pelayanan Dasar	1. Peningkatan kualitas hidup masyarakat dan pemerataan akses terhadap pelayanan dasar	Jumlah Laporan Hasil Serah Terima PSU Permukiman yang Terverifikasi dari Pengembang	0 Laporan	Semua Kab/Kota, Semua Kecamatan Semua Kelurahan	-	0 Laporan		-	DINAS PERUMAHAN RAKYAT, KAWASAN PEMUKIMAN DAN PERTANAHAN
1	04	05	1	05	Memperkuat Infrastruktur Untuk Mendukung Pengembangan Ekonomi Dan Pelayanan Dasar	1. Peningkatan kualitas hidup masyarakat dan pemerataan akses terhadap pelayanan dasar	Jumlah Dokumen Kerja Sama Penyediaan/Pengelolaan PSU Permukiman	0 Dokumen	Semua Kab/Kota, Semua Kecamatan Semua Kelurahan	-	0 Dokumen		-	DINAS PERUMAHAN RAKYAT, KAWASAN PEMUKIMAN DAN PERTANAHAN
1	04	06					Orang/Badan Hukum yang tersertifikasi dan teregistrasi	50 Orang/Badan Hukum		100,000,000	50 Orang/Badan Hukum		-	DINAS PERUMAHAN RAKYAT, KAWASAN PEMUKIMAN DAN PERTANAHAN
1	04	06	1				Jumlah Orang/Badan Hukum yang tersertifikasi dan teregistrasi	25 Orang/Badan Hukum		100,000,000	25 Orang/Badan Hukum		-	DINAS PERUMAHAN RAKYAT, KAWASAN PEMUKIMAN DAN PERTANAHAN

KODE	URUSAN/ BIDANG URUSAN PEMERINTAHAN DAERAH DAN PROGRAM/KEGIATAN/SUB KEGIATAN	PRIORITAS		INDIKATOR KINERJA HASIL/KELUARAN TOLOK UKUR	SEBELUM PERUBAHAN			SESUDAH PERUBAHAN			PERANGKAT DAERAH PENANGGUNGJAWAB
		NASIONAL	DAERAH		TARGET	LOKASI	PAGU INDIKATIF (Rp)	TARGET	LOKASI	PAGU INDIKATIF (Rp)	
1	2	3	4	5	6	7	8	9	10	11	12
1	04 06 1 01	Koordinasi dan Sinkronisasi Penerbitan Sertifikasi dan Registrasi Pengembang Perumahan dengan Kualifikasi Menengah	Memperkuat Infrastruktur Untuk Mendukung Pengembangan Ekonomi Dan Pelayanan Dasar	1. Peningkatan kualitas hidup masyarakat dan pemerataan akses terhadap pelayanan dasar	Jumlah Laporan Hasil Koordinasi dan Sinkronisasi Penerbitan Sertifikasi dan Registrasi Pengembang Perumahan Dengan Kualifikasi Menengah	1 Laporan	Semua Kab/Kota, Semua Kecamatan Semua Kelurahan	100,000,000	1 Laporan	-	DINAS PERUMAHAN RAKYAT, KAWASAN PEMUKIMAN DAN PERTANAHAN
2	10	URUSAN PEMERINTAHAN BIDANG PERTANAHAN						201,000,000,000		3,500,000,319	DINAS PERUMAHAN RAKYAT, KAWASAN PEMUKIMAN DAN PERTANAHAN
2	10 02	PROGRAM PENGELOLAAN IZIN LOKASI			Terlaksananya Pemberian izin lokasi	4 Dokumen		250,000,000	4 Dokumen	-	DINAS PERUMAHAN RAKYAT, KAWASAN PEMUKIMAN DAN PERTANAHAN
2	10 02 1	Pemberian Izin Lokasi Lintas Daerah Kabupaten/Kota dalam 1 (satu) Daerah Provinsi			Jumlah Izin Lokasi yang diterbitkan	2 Dokumen		250,000,000	2 Dokumen	-	DINAS PERUMAHAN RAKYAT, KAWASAN PEMUKIMAN DAN PERTANAHAN
2	10 02 1 01	Koordinasi dan Sinkronisasi Pemberian Izin Lokasi dalam rangka Penanaman Modal dan Kemudahan Berusaha Kewenangan Provinsi	Memperkuat Infrastruktur Untuk Mendukung Pengembangan Ekonomi Dan Pelayanan Dasar	1. Peningkatan kualitas hidup masyarakat dan pemerataan akses terhadap pelayanan dasar	Jumlah Izin Lokasi yang Diterbitkan	5 Lokasi	Semua Kab/Kota, Semua Kecamatan Semua Kelurahan	250,000,000	5 Lokasi	-	DINAS PERUMAHAN RAKYAT, KAWASAN PEMUKIMAN DAN PERTANAHAN
2	10 03	PROGRAM PENGADAAN TANAH UNTUK KEPENTINGAN UMUM			Tersedianya Tanah untuk Pengembangan bagi Kepentingan Umum	111,95 Ha		200,000,000	11195 Ha	-	DINAS PERUMAHAN RAKYAT, KAWASAN PEMUKIMAN DAN PERTANAHAN
2	10 03 1	Penetapan Lokasi Pengadaan Tanah untuk Kepentingan Umum di Wilayah Provinsi			Luas Lokasi yang ditetapkan untuk pembangunan bagi kepentingan umum	50 Ha		200,000,000	50 Ha	-	DINAS PERUMAHAN RAKYAT, KAWASAN PEMUKIMAN DAN PERTANAHAN

KODE	URUSAN/ BIDANG URUSAN PEMERINTAHAN DAERAH DAN POGRAM/KEGIATAN/SUB KEGIATAN	PRIORITAS		INDIKATOR KINERJA HASIL/KELUARAN TOLOK UKUR	SEBELUM PERUBAHAN			SESUDAH PERUBAHAN			PERANGKAT DAERAH PENANGGUNGJAWAB			
		NASIONAL	DAERAH		TARGET	LOKASI	PAGU INDIKATIF (Rp)	TARGET	LOKASI	PAGU INDIKATIF (Rp)				
1	2	3	4	5	6	7	8	9	10	11	12			
2	10	03	1	01	Pemberitahuan, Pendataan Awal Lokasi, Konsultasi Publik Rencana Pembangunan dan Penetapan Lokasi Pengadaan Tanah untuk Kepentingan Umum	Memperkuat Infrastruktur Untuk Mendukung Pengembangan Ekonomi Dan Pelayanan Dasar	1. Peningkatan kualitas hidup masyarakat dan pemerataan akses terhadap pelayanan dasar	Jumlah Dokumen Pemberitahuan, Pendataan Awal Lokasi, Konsultasi Publik Rencana Pembangunan dan Penetapan Lokasi Pengadaan Tanah untuk Kepentingan Umum	2 Dokumen	Semua Kab/Kota, Semua Kecamatan Semua Kelurahan	200,000,000	2 Dokumen	-	DINAS PERUMAHAN RAKYAT, KAWASAN PEMUKIMAN DAN PERTANAHAN
2	10	05			PROGRAM PENYELESAIAN GANTI KERUGIAN DAN SANTUNAN TANAH UNTUK PEMBANGUNAN			Terselesainya Pemberian santunan tanah pembangunan program pemerintah Prov. Sultra	100 %		200,100,000,000	100 %	3,500,000,319	DINAS PERUMAHAN RAKYAT, KAWASAN PEMUKIMAN DAN PERTANAHAN
2	10	05	1		Penyelesaian Masalah Ganti Kerugian dan Santunan Tanah untuk Pembangunan oleh Pemerintah Daerah Provinsi			kelompok Masyarakat yang mendapat Santunan Tanah untuk Pembangunan oleh Pemerintah Daerah Provinsi	100 Orang		200,100,000,000	100 Orang	3,500,000,319	DINAS PERUMAHAN RAKYAT, KAWASAN PEMUKIMAN DAN PERTANAHAN
2	10	05	1	01	Koordinasi dan Sinkronisasi Penyelesaian Masalah Ganti Kerugian dan Santunan Tanah untuk Pembangunan oleh Pemerintah Daerah Provinsi	Memperkuat Infrastruktur Untuk Mendukung Pengembangan Ekonomi Dan Pelayanan Dasar	1. Peningkatan kualitas hidup masyarakat dan pemerataan akses terhadap pelayanan dasar	Jumlah Dokumen Koordinasi dan Sinkronisasi Penyelesaian Masalah Ganti Kerugian dan Santunan Tanah untuk Pembangunan oleh Pemerintah Daerah Provinsi	1 Dokumen	Semua Kab/Kota, Semua Kecamatan Semua Kelurahan	100,000,000	1 Dokumen	-	DINAS PERUMAHAN RAKYAT, KAWASAN PEMUKIMAN DAN PERTANAHAN
2	10	05	1	02	Penyelesaian Santunan Tanah untuk Pembangunan oleh Pemerintah Daerah Provinsi	Memperkuat Infrastruktur Untuk Mendukung Pengembangan Ekonomi Dan Pelayanan Dasar	1. Peningkatan kualitas hidup masyarakat dan pemerataan akses terhadap pelayanan dasar	Jumlah Laporan penyelesaian santunan tanah untuk pembangunan	5 Laporan	Semua Kab/Kota, Semua Kecamatan Semua Kelurahan	200,000,000,000	5 Laporan	3,500,000,319	DINAS PERUMAHAN RAKYAT, KAWASAN PEMUKIMAN DAN PERTANAHAN
2	10	07			PROGRAM PENETAPAN TANAH ULAYAT			Lokasi yang ditetapkan sebagai Tanah Ulayat	3 Lokasi		450,000,000	3 Lokasi	-	DINAS PERUMAHAN RAKYAT, KAWASAN PEMUKIMAN DAN PERTANAHAN

KODE	URUSAN/ BIDANG URUSAN PEMERINTAHAN DAERAH DAN PROGRAM/KEGIATAN/SUB KEGIATAN	PRIORITAS		INDIKATOR KINERJA HASIL/KELUARAN TOLOK UKUR	SEBELUM PERUBAHAN			SESUDAH PERUBAHAN			PERANGKAT DAERAH PENANGGUNGJAWAB				
		NASIONAL	DAERAH		TARGET	LOKASI	PAGU INDIKATIF (Rp)	TARGET	LOKASI	PAGU INDIKATIF (Rp)					
1	2	3	4	5	6	7	8	9	10	11	12				
2	10	07	1	Penetapan Tanah Ulayat yang Lokasinya Lintas Daerah Kabupaten/Kota dalam 1 (satu) Daerah Provinsi			Jumlah Lokasi yang ditetapkan sebagai Tanah Ulayat	3 Lokasi		450,000,000	3 Lokasi	-	DINAS PERUMAHAN RAKYAT,KAWASAN PEMUKIMAN DAN PERTANAHAN		
2	10	07	1	01	Koordinasi dan Sinkronisasi Survei dan Pemetaan Batas Tanah Ulayat Lintas Daerah Kabupaten/Kota dalam 1 (satu) Daerah Provinsi	Memperkuat Infrastruktur Untuk Mendukung Pengembangan Ekonomi Dan Pelayanan Dasar	1. Peningkatan kualitas hidup masyarakat dan pemerataan akses terhadap pelayanan dasar	Jumlah Laporan Survei dan Pemetaan Batas Tanah Ulayat Lintas Daerah Kabupaten/Kota dalam 1 (satu) Daerah Provinsi	3 Laporan	Semua Kab/Kota, Semua Kecamatan Semua Kelurahan	150,000,000	3 Laporan	-	DINAS PERUMAHAN RAKYAT,KAWASAN PEMUKIMAN DAN PERTANAHAN	
2	10	07	1	02	Penetapan Tanah Ulayat Lintas Daerah Kabupaten/Kota dalam 1 (satu) Daerah Provinsi sesuai dengan Ketentuan Peraturan Perundang-Undangan yang Berlaku	Memperkuat Infrastruktur Untuk Mendukung Pengembangan Ekonomi Dan Pelayanan Dasar	1. Peningkatan kualitas hidup masyarakat dan pemerataan akses terhadap pelayanan dasar	Penetapan batas Tanah Ulayat Lintas Daerah Kabupaten/Kota dalam 1 (satu) Daerah Provinsi oleh Gubernur	3 Dokumen	Semua Kab/Kota, Semua Kecamatan Semua Kelurahan	300,000,000	3 Dokumen	-	DINAS PERUMAHAN RAKYAT,KAWASAN PEMUKIMAN DAN PERTANAHAN	
1	04				URUSAN PEMERINTAHAN BIDANG KETENTERAMAN DAN KETERTIBAN UMUM SERTA PERLINDUNGAN MASYARAKAT						73,927,647,005			66,323,856,800	
8	01				BADAN KESATUAN BANGSA DAN POLITIK						22,637,000,000			23,141,005,289	BADAN KESATUAN BANGSA DAN POLITIK
8	01	01			PROGRAM PENUNJANG URUSAN PEMERINTAHAN DAERAH PROVINSI			Tersusunnya Renstra OPD dan Tersusunnya Renja Tahunan OPD/Renja Perubahan	4 dokumen		17,137,000,000	4 dokumen		8,025,985,308	BADAN KESATUAN BANGSA DAN POLITIK
8	01	01	1		Perencanaan, Penganggaran, dan Evaluasi Kinerja Perangkat Daerah			Tersusunnya Renstra OPD dan Tersusunnya Renja Tahunan OPD/Renja Perubahan	4 dokumen		1,200,000,000	4 dokumen		301,844,965	BADAN KESATUAN BANGSA DAN POLITIK

KODE	URUSAN/ BIDANG URUSAN PEMERINTAHAN DAERAH DAN POGRAM/KEGIATAN/SUB KEGIATAN					PRIORITAS		INDIKATOR KINERJA HASIL/KELUARAN TOLOK UKUR	SEBELUM PERUBAHAN			SESUDAH PERUBAHAN			PERANGKAT DAERAH PENANGGUNGJAWAB
						NASIONAL	DAERAH		TARGET	LOKASI	PAGU INDIKATIF (Rp)	TARGET	LOKASI	PAGU INDIKATIF (Rp)	
1	2					3	4	5	6	7	8	9	10	11	12
8	01	01	1	01	Penyusunan Dokumen Perencanaan Perangkat Daerah	Revolusi Mental dan Pembangunan Kebudayaan	1. Peningkatan kualitas hidup masyarakat dan pemerataan akses terhadap pelayanan dasar	Jumlah Dokumen Perencanaan Perangkat Daerah Tersusunnya Renstra OPD dan Tersusunnya Renja Tahunan OPD/Renja Perubahan	4 Dokumen 4 dokumen	Semua Kab/Kota, Semua Kecamatan Semua Kelurahan	150,000,000	4 Dokumen 4 dokumen	Semua Kab/Kota, Semua Kecamatan Semua Kelurahan	20,305,700	BADAN KESATUAN BANGSA DAN POLITIK
8	01	01	1	02	Koordinasi dan Penyusunan Dokumen RKA-SKPD	Revolusi Mental dan Pembangunan Kebudayaan	1. Peningkatan kualitas hidup masyarakat dan pemerataan akses terhadap pelayanan dasar	Terlaksananya Kesesuaian Program Badan Kesbang Pusat, Provinsi, dan Kab Kota	1 dokumen	Semua Kab/Kota, Semua Kecamatan Semua Kelurahan	300,000,000	1 dokumen	Semua Kab/Kota, Semua Kecamatan Semua Kelurahan	138,400,000	BADAN KESATUAN BANGSA DAN POLITIK
8	01	01	1	03	Koordinasi dan Penyusunan Dokumen Perubahan RKA-SKPD	Revolusi Mental dan Pembangunan Kebudayaan	1. Peningkatan kualitas hidup masyarakat dan pemerataan akses terhadap pelayanan dasar	Terlaksananya Koordinasi dan Penyusunan Dokumen Perubahan RKA-SKPD	1 Dokumen	Semua Kab/Kota, Semua Kecamatan Semua Kelurahan	300,000,000	1 Dokumen	Semua Kab/Kota, Semua Kecamatan Semua Kelurahan	3,570,000	BADAN KESATUAN BANGSA DAN POLITIK
8	01	01	1	06	Koordinasi dan Penyusunan Laporan Capaian Kinerja dan Ikhtisar Realisasi Kinerja SKPD	Revolusi Mental dan Pembangunan Kebudayaan	1. Peningkatan kualitas hidup masyarakat dan pemerataan akses terhadap pelayanan dasar	Jumlah Laporan Capaian Kinerja dan Ikhtisar Realisasi Kinerja SKPD dan Laporan Hasil Koordinasi Penyusunan Laporan Capaian Kinerja dan Ikhtisar Realisasi Kinerja SKPD Tersusunnya Laporan Akuntabilitas Kinerja Pemerintah (LAKIP)	0 Laporan 7 Dokumen	Semua Kab/Kota, Semua Kecamatan Semua Kelurahan	150,000,000	0 Laporan 7 Dokumen	Semua Kab/Kota, Semua Kecamatan Semua Kelurahan	6,555,940	BADAN KESATUAN BANGSA DAN POLITIK
8	01	01	1	07	Evaluasi Kinerja Perangkat Daerah	Revolusi Mental dan Pembangunan Kebudayaan	1. Peningkatan kualitas hidup masyarakat dan pemerataan akses terhadap pelayanan dasar	Jumlah Laporan Evaluasi Kinerja Perangkat Daerah Keikutsertaan Badan Kesbangpol Prov Sultra dalam gelaran Halo Sultra	0 Laporan 12 bulan	Semua Kab/Kota, Semua Kecamatan Semua Kelurahan	300,000,000	0 Laporan 12 bulan	Semua Kab/Kota, Semua Kecamatan Semua Kelurahan	133,013,325	BADAN KESATUAN BANGSA DAN POLITIK
8	01	01	1		Administrasi Keuangan Perangkat Daerah			Tersedianya Gaji dan Tunjangan ASN Badan Kesatuan Bangsa dan Politik	14 bulan		5,900,000,000	14 bulan		4,546,809,782	

KODE	URUSAN/ BIDANG URUSAN PEMERINTAHAN DAERAH DAN PROGRAM/KEGIATAN/SUB KEGIATAN					PRIORITAS		INDIKATOR KINERJA HASIL/KELUARAN TOLOK UKUR	SEBELUM PERUBAHAN			SESUDAH PERUBAHAN			PERANGKAT DAERAH PENANGGUNGJAWAB
						NASIONAL	DAERAH		TARGET	LOKASI	PAGU INDIKATIF (Rp)	TARGET	LOKASI	PAGU INDIKATIF (Rp)	
1	2					3	4	5	6	7	8	9	10	11	12
8	01	01	1	01	Penyediaan Gaji dan Tunjangan ASN	Revolusi Mental dan Pembangunan Kebudayaan	1. Peningkatan kualitas hidup masyarakat dan pemerataan akses terhadap pelayanan dasar	Jumlah Orang yang Menerima Gaji dan Tunjangan ASN Tersedianya Gaji dan Tunjangan ASN Badan Kesatuan Bangsa dan Politik	12 Orang/ Bulan 12 bulan	Semua Kab/Kota, Semua Kecamatan Semua Kelurahan	5,000,000,000	12 Orang/ Bulan 12 bulan	Semua Kab/Kota, Semua Kecamatan Semua Kelurahan	4,284,576,432	BADAN KESATUAN BANGSA DAN POLITIK
8	01	01	1	02	Penyediaan Administrasi Pelaksanaan Tugas ASN	Revolusi Mental dan Pembangunan Kebudayaan	1. Peningkatan kualitas hidup masyarakat dan pemerataan akses terhadap pelayanan dasar	Jumlah Dokumen Hasil Penyediaan Administrasi Pelaksanaan Tugas ASN Tersusunnya Penyediaan Administrasi Pelaksanaan Tugas ASN	0 Dokumen 12 bulan	Semua Kab/Kota, Semua Kecamatan Semua Kelurahan	150,000,000	0 Dokumen 12 bulan	Semua Kab/Kota, Semua Kecamatan Semua Kelurahan		BADAN KESATUAN BANGSA DAN POLITIK
8	01	01	1	03	Pelaksanaan Penatausahaan dan Pengujian/Verifikasi Keuangan SKPD	Revolusi Mental dan Pembangunan Kebudayaan	1. Peningkatan kualitas hidup masyarakat dan pemerataan akses terhadap pelayanan dasar	Jumlah Dokumen Penatausahaan dan Pengujian/Verifikasi Keuangan SKPD Terlaksananya Penatausahaan dan Pengujian/Verifikasi Keuangan SKPD	0 Dokumen 12 bulan	Semua Kab/Kota, Semua Kecamatan Semua Kelurahan	150,000,000	0 Dokumen 12 bulan	Semua Kab/Kota, Semua Kecamatan Semua Kelurahan		BADAN KESATUAN BANGSA DAN POLITIK
8	01	01	1	04	Koordinasi dan Pelaksanaan Akuntansi SKPD	Revolusi Mental dan Pembangunan Kebudayaan	1. Peningkatan kualitas hidup masyarakat dan pemerataan akses terhadap pelayanan dasar	Jumlah Dokumen Hasil Koordinasi dan Pelaksanaan Akuntansi SKPD terpenuhinya koordinasi antar SKPD setiap tahunnya	0 Dokumen 12 bulan	Semua Kab/Kota, Semua Kecamatan Semua Kelurahan	100,000,000	0 Dokumen 12 bulan	Semua Kab/Kota, Semua Kecamatan Semua Kelurahan		BADAN KESATUAN BANGSA DAN POLITIK
8	01	01	1	05	Koordinasi dan Penyusunan Laporan Keuangan Akhir Tahun SKPD	Revolusi Mental dan Pembangunan Kebudayaan	1. Peningkatan kualitas hidup masyarakat dan pemerataan akses terhadap pelayanan dasar	Jumlah Laporan Keuangan Akhir Tahun SKPD dan Laporan Hasil Koordinasi Penyusunan Laporan Keuangan Akhir Tahun SKPD Terlaksananya Koordinasi dan Penyusunan Laporan Keuangan Akhir Tahun	0 Laporan 12 bulan	Semua Kab/Kota, Semua Kecamatan Semua Kelurahan	150,000,000	0 Laporan 12 bulan	Semua Kab/Kota, Semua Kecamatan Semua Kelurahan	113,800,000	BADAN KESATUAN BANGSA DAN POLITIK

KODE	URUSAN/ BIDANG URUSAN PEMERINTAHAN DAERAH DAN POGRAM/KEGIATAN/SUB KEGIATAN					PRIORITAS		INDIKATOR KINERJA HASIL/KELUARAN TOLOK UKUR	SEBELUM PERUBAHAN			SESUDAH PERUBAHAN			PERANGKAT DAERAH PENANGGUNGJAWAB
						NASIONAL	DAERAH		TARGET	LOKASI	PAGU INDIKATIF (Rp)	TARGET	LOKASI	PAGU INDIKATIF (Rp)	
1	2					3	4	5	6	7	8	9	10	11	12
8	01	01	1	06	Pengelolaan dan Penyiapan Bahan Tanggapan Pemeriksaan	Revolusi Mental dan Pembangunan Kebudayaan	1. Peningkatan kualitas hidup masyarakat dan pemerataan akses terhadap pelayanan dasar	Jumlah Dokumen Bahan Tanggapan Pemeriksaan dan Tindak Lanjut Pemeriksaan tersusunya pengelolaan dan penyiapan bahan tanggapan pemeriksaan yang di siapkan	0 Dokumen 12 bulan	Semua Kab/Kota, Semua Kecamatan Semua Kelurahan	150,000,000	0 Dokumen 12 bulan	Semua Kab/Kota, Semua Kecamatan Semua Kelurahan		BADAN KESATUAN BANGSA DAN POLITIK
8	01	01	1	07	Koordinasi dan Penyusunan Laporan Keuangan Bulanan/ Triwulanan/Semes teran SKPD	Revolusi Mental dan Pembangunan Kebudayaan	1. Peningkatan kualitas hidup masyarakat dan pemerataan akses terhadap pelayanan dasar	Jumlah Laporan Keuang Bulanan/ Triwulanan/Semesteran dan Laporan Koordinas Penyusunan Laporan Ke Bulanan/Triwulanan/Se SKPD Tersusunnya Laporan K Bulanan/Triwulan/Seme Badan Kesbangpol Prov	0 Laporan 12 bulan	Semua Kab/Kota, Semua Kecamatan Semua Kelurahan	200,000,000	0 Laporan 12 bulan	Semua Kab/Kota, Semua Kecamatan Semua Kelurahan	148,433,350	BADAN KESATUAN BANGSA DAN POLITIK
8	01	01	1		Administrasi Kepegawaian Perangkat Daerah			Terlaksananya Sarana dan Prasarana Kepegawai Perangkat Daerah	12 bulan		1,370,000,000	12 bulan		240,613,875	
8	01	01	1	01	Peningkatan Sarana dan Prasarana Disiplin Pegawai	Revolusi Mental dan Pembangunan Kebudayaan	1. Peningkatan kualitas hidup masyarakat dan pemerataan akses terhadap pelayanan dasar	Jumlah Unit Peningkatan Sarana dan Prasarana Disiplin Pegawai Terpenuhinya sarana dan Prasarana pegawai	0 Unit 12 bulan	Semua Kab/Kota, Semua Kecamatan Semua Kelurahan	200,000,000	0 Unit 12 bulan	Semua Kab/Kota, Semua Kecamatan Semua Kelurahan	11,613,875	BADAN KESATUAN BANGSA DAN POLITIK
8	01	01	1	02	Pengadaan Pakaian Dinas Beserta Atribut Kelengkapannya	Revolusi Mental dan Pembangunan Kebudayaan	1. Peningkatan kualitas hidup masyarakat dan pemerataan akses terhadap pelayanan dasar	Jumlah Paket Pakaian Dinas Beserta Atribut Kelengkapan Terpenuhinya Pengadaan Pakaian Dinas Beserta Perlengkapannya	0 Paket 12 bulan	Semua Kab/Kota, Semua Kecamatan Semua Kelurahan	150,000,000	0 Paket 12 bulan	Semua Kab/Kota, Semua Kecamatan Semua Kelurahan	80,500,000	BADAN KESATUAN BANGSA DAN POLITIK

KODE	URUSAN/ BIDANG URUSAN PEMERINTAHAN DAERAH DAN POGRAM/KEGIATAN/SUB KEGIATAN					PRIORITAS		INDIKATOR KINERJA HASIL/KELUARAN TOLOK UKUR	SEBELUM PERUBAHAN			SESUDAH PERUBAHAN			PERANGKAT DAERAH PENANGGUNGJAWAB
						NASIONAL	DAERAH		TARGET	LOKASI	PAGU INDIKATIF (Rp)	TARGET	LOKASI	PAGU INDIKATIF (Rp)	
1	2					3	4	5	6	7	8	9	10	11	12
8	01	01	1	03	Pendataan dan Pengolahan Administrasi Kepegawaian	Revolusi Mental dan Pembangunan Kebudayaan	1. Peningkatan kualitas hidup masyarakat dan pemerataan akses terhadap pelayanan dasar	terpenuhinya data kepegawaian yang di harapkan	12 bulan	Kota Kendari, Semua Kecamatan Semua Kelurahan	20,000,000	12 bulan	Kota Kendari, Semua Kecamatan Semua Kelurahan		BADAN KESATUAN BANGSA DAN POLITIK
8	01	01	1	04	Koordinasi dan Pelaksanaan Sistem Informasi Kepegawaian	Revolusi Mental dan Pembangunan Kebudayaan	1. Peningkatan kualitas hidup masyarakat dan pemerataan akses terhadap pelayanan dasar	Jumlah Dokumen Hasil Koordinasi dan Pelaksanaan Sistem Informasi Kepegawaian Terpenuhinya data kepegawaian yang di butuhkan	0 Dokumen 12 bulan	Semua Kab/Kota, Semua Kecamatan Semua Kelurahan	150,000,000	0 Dokumen 12 bulan	Semua Kab/Kota, Semua Kecamatan Semua Kelurahan	148,500,000	BADAN KESATUAN BANGSA DAN POLITIK
8	01	01	1	06	Pemulangan Pegawai yang Pensiun	Revolusi Mental dan Pembangunan Kebudayaan	1. Peningkatan kualitas hidup masyarakat dan pemerataan akses terhadap pelayanan dasar	Jumlah Pegawai Pensiun yang Dipulangkan Tercapaiannya pegawai yang berakhir masa dinas	0 Orang 12 bulan	Semua Kab/Kota, Semua Kecamatan Semua Kelurahan	150,000,000	0 Orang 12 bulan	Semua Kab/Kota, Semua Kecamatan Semua Kelurahan		BADAN KESATUAN BANGSA DAN POLITIK
8	01	01	1	07	Pemulangan Pegawai yang Meninggal dalam Melaksanakan Tugas	Revolusi Mental dan Pembangunan Kebudayaan	1. Peningkatan kualitas hidup masyarakat dan pemerataan akses terhadap pelayanan dasar	Jumlah Laporan Hasil Pemulangan Pegawai yang Meninggal dalam Melaksanakan Tugas Terpenuhinya Pegawai yang di pulangkan dalam menjalankan tugas kedinasan	0 Laporan 12 bulan	Semua Kab/Kota, Semua Kecamatan Semua Kelurahan	100,000,000	0 Laporan 12 bulan	Semua Kab/Kota, Semua Kecamatan Semua Kelurahan		BADAN KESATUAN BANGSA DAN POLITIK
8	01	01	1	08	Pemindahan Tugas ASN	Revolusi Mental dan Pembangunan Kebudayaan	1. Peningkatan kualitas hidup masyarakat dan pemerataan akses terhadap pelayanan dasar	Jumlah ASN yang Dipindahtugaskan tersusunya pegawai yang di pindah tugaskan	0 Orang 12 bulan	Semua Kab/Kota, Semua Kecamatan Semua Kelurahan	100,000,000	0 Orang 12 bulan	Semua Kab/Kota, Semua Kecamatan Semua Kelurahan		BADAN KESATUAN BANGSA DAN POLITIK
8	01	01	1	09	Pendidikan dan Pelatihan Pegawai Berdasarkan Tugas dan Fungsi	Revolusi Mental dan Pembangunan Kebudayaan	1. Peningkatan kualitas hidup masyarakat dan pemerataan akses terhadap pelayanan dasar	Jumlah Pegawai Berdasarkan Tugas dan Fungsi yang Mengikuti Pendidikan dan Pelatihan terpenuhinya jumlah pegawai yang mengikuti pelatihan berdasarkan tugas dan fungsi	0 Orang 12 bulan	Semua Kab/Kota, Semua Kecamatan Semua Kelurahan	300,000,000	0 Orang 12 bulan	Semua Kab/Kota, Semua Kecamatan Semua Kelurahan		BADAN KESATUAN BANGSA DAN POLITIK

KODE	URUSAN/ BIDANG URUSAN PEMERINTAHAN DAERAH DAN POGRAM/KEGIATAN/SUB KEGIATAN					PRIORITAS		INDIKATOR KINERJA HASIL/KELUARAN TOLOK UKUR	SEBELUM PERUBAHAN			SESUDAH PERUBAHAN			PERANGKAT DAERAH PENANGGUNGJAWAB
						NASIONAL	DAERAH		TARGET	LOKASI	PAGU INDIKATIF (Rp)	TARGET	LOKASI	PAGU INDIKATIF (Rp)	
1	2					3	4	5	6	7	8	9	10	11	12
8	01	01	1	10	Sosialisasi Peraturan Perundang-Undangan	Revolusi Mental dan Pembangunan Kebudayaan	1. Peningkatan kualitas hidup masyarakat dan pemerataan akses terhadap pelayanan dasar	Jumlah Orang yang Mengikuti Sosialisasi Peraturan Perundang-Undangan terpenuhinya sosialisasi peraturan perundang-undangan	0 Orang 12 bulan	Semua Kab/Kota, Semua Kecamatan Semua Kelurahan	50,000,000	0 Orang 12 bulan	Semua Kab/Kota, Semua Kecamatan Semua Kelurahan		BADAN KESATUAN BANGSA DAN POLITIK
8	01	01	1	11	Bimbingan Teknis Implementasi Peraturan Perundang-Undangan	Revolusi Mental dan Pembangunan Kebudayaan	1. Peningkatan kualitas hidup masyarakat dan pemerataan akses terhadap pelayanan dasar	Jumlah Orang yang Mengikuti Bimbingan Teknis Implementasi Peraturan Perundang-Undangan terpenuhinya pegawai yang mengikuti bimbingan teknis implementasi peraturan perundang-undangan	0 Orang 12 bulan	Semua Kab/Kota, Semua Kecamatan Semua Kelurahan	150,000,000	0 Orang 12 bulan	Semua Kab/Kota, Semua Kecamatan Semua Kelurahan		BADAN KESATUAN BANGSA DAN POLITIK
8	01	01	1		Administrasi Umum Perangkat Daerah			Terlaksananya Administrasi Umum Perangkat Daerah	12 bulan		1,615,000,000	12 bulan		2,032,266,250	
8	01	01	1	01	Penyediaan Komponen Instalasi Listrik/Penerangan Bangunan Kantor	Revolusi Mental dan Pembangunan Kebudayaan	1. Peningkatan kualitas hidup masyarakat dan pemerataan akses terhadap pelayanan dasar	Jumlah Paket Komponen Instalasi Listrik/Penerangan Bangunan Kantor yang Disediakan Terpenuhinya penerangan bangunan kantor	0 Paket 12 bulan	Semua Kab/Kota, Semua Kecamatan Semua Kelurahan	150,000,000	0 Paket 12 bulan	Semua Kab/Kota, Semua Kecamatan Semua Kelurahan	9,482,700	BADAN KESATUAN BANGSA DAN POLITIK
8	01	01	1	02	Penyediaan Peralatan dan Perlengkapan Kantor	Revolusi Mental dan Pembangunan Kebudayaan	1. Peningkatan kualitas hidup masyarakat dan pemerataan akses terhadap pelayanan dasar	Jumlah Paket Peralatan dan Perlengkapan Kantor yang Disediakan Tersedianya peralatan dan perlengkapan kantor	0 Paket 12 bulan	Semua Kab/Kota, Semua Kecamatan Semua Kelurahan	50,000,000	0 Paket 12 bulan	Semua Kab/Kota, Semua Kecamatan Semua Kelurahan	1,010,000,000	BADAN KESATUAN BANGSA DAN POLITIK
8	01	01	1	03	Penyediaan Peralatan Rumah Tangga	Revolusi Mental dan Pembangunan Kebudayaan	1. Peningkatan kualitas hidup masyarakat dan pemerataan akses terhadap	Jumlah Paket Peralatan Rumah Tangga yang Disediakan tersedianya peralatan	0 Paket 12 bulan	Semua Kab/Kota, Semua Kecamatan Semua	20,000,000	0 Paket 12 bulan	Semua Kab/Kota, Semua Kecamatan Semua		BADAN KESATUAN BANGSA DAN POLITIK
8	01	01	1	04	Penyediaan Bahan Logistik Kantor	Revolusi Mental dan Pembangunan Kebudayaan	1. Peningkatan kualitas hidup masyarakat dan pemerataan akses terhadap pelayanan dasar	Jumlah Paket Bahan Logistik Kantor yang Disediakan Tersedianya kebutuhan alat tulis kantor	0 Paket 12 bulan	Semua Kab/Kota, Semua Kecamatan Semua Kelurahan	20,000,000	0 Paket 12 bulan	Semua Kab/Kota, Semua Kecamatan Semua Kelurahan	17,851,450	BADAN KESATUAN BANGSA DAN POLITIK

KODE	URUSAN/ BIDANG URUSAN PEMERINTAHAN DAERAH DAN POGRAM/KEGIATAN/SUB KEGIATAN	PRIORITAS		INDIKATOR KINERJA HASIL/KELUARAN TOLOK UKUR	SEBELUM PERUBAHAN			SESUDAH PERUBAHAN			PERANGKAT DAERAH PENANGGUNGJAWAB				
		NASIONAL	DAERAH		TARGET	LOKASI	PAGU INDIKATIF (Rp)	TARGET	LOKASI	PAGU INDIKATIF (Rp)					
1	2	3	4	5	6	7	8	9	10	11	12				
8	01	01	1	05	Penyediaan Barang Cetak dan Penggandaan	Revolusi Mental dan Pembangunan Kebudayaan	1. Peningkatan kualitas hidup masyarakat dan pemerataan akses terhadap pelayanan dasar	Jumlah Paket Barang Cetakan dan Penggandaan yang Disediakan Terpenuhinya keperluan barang cetakan dan penggandaan kebutuhan administrasi kantor	0 Paket 12 bulan	Semua Kab/Kota, Semua Kecamatan Semua Kelurahan	20,000,000	0 Paket 12 bulan	Semua Kab/Kota, Semua Kecamatan Semua Kelurahan	11,792,100	BADAN KESATUAN BANGSA DAN POLITIK
8	01	01	1	06	Penyediaan Bahan Bacaan dan Peraturan Perundang- Undangan	Revolusi Mental dan Pembangunan Kebudayaan	1. Peningkatan kualitas hidup masyarakat dan pemerataan akses terhadap pelayanan dasar	Jumlah bahan bacaan yang disediakan setiap tahunnya Jumlah Dokumen Bahan Bacaan dan Peraturan Perundang- Undangan yang Disediakan	12 bulan 0 Dokumen	Semua Kab/Kota, Semua Kecamatan Semua Kelurahan	15,000,000	12 bulan 0 Dokumen	Semua Kab/Kota, Semua Kecamatan Semua Kelurahan	91,240,000	BADAN KESATUAN BANGSA DAN POLITIK
8	01	01	1	07	Penyediaan Bahan/Material	Revolusi Mental dan Pembangunan Kebudayaan	1. Peningkatan kualitas hidup masyarakat dan pemerataan akses terhadap pelayanan dasar	Jumlah Paket Bahan/Material yang Disediakan Tersedianya Bahan/Material	0 Paket 12 bulan	Semua Kab/Kota, Semua Kecamatan Semua Kelurahan	100,000,000	0 Paket 12 bulan	Semua Kab/Kota, Semua Kecamatan Semua Kelurahan		BADAN KESATUAN BANGSA DAN POLITIK
8	01	01	1	08	Fasilitas Kunjungan Tamu	Revolusi Mental dan Pembangunan Kebudayaan	1. Peningkatan kualitas hidup masyarakat dan pemerataan akses terhadap pelayanan dasar	Jumlah Laporan Fasilitas Kunjungan Tamu Tersedianya makanan dan minuman tamu	0 Laporan 12 bulan	Semua Kab/Kota, Semua Kecamatan Semua Kelurahan	100,000,000	0 Laporan 12 bulan	Semua Kab/Kota, Semua Kecamatan Semua Kelurahan	71,900,000	BADAN KESATUAN BANGSA DAN POLITIK
8	01	01	1	09	Penyelenggaraan Rapat Koordinasi dan Konsultasi SKPD	Revolusi Mental dan Pembangunan Kebudayaan	1. Peningkatan kualitas hidup masyarakat dan pemerataan akses terhadap pelayanan dasar	Jumlah Laporan Penyelenggaraan Rapat Koordinasi dan Konsultasi SKPD Terlaksananya koordinasi, konsultasi, pendidikan dan pelatihan pegawai	0 Laporan 12 bulan	Semua Kab/Kota, Semua Kecamatan Semua Kelurahan	1,000,000,000	0 Laporan 12 bulan	Semua Kab/Kota, Semua Kecamatan Semua Kelurahan	806,500,000	BADAN KESATUAN BANGSA DAN POLITIK
8	01	01	1	10	Penatausahaan Arsip Dinamis pada SKPD	Revolusi Mental dan Pembangunan Kebudayaan	1. Peningkatan kualitas hidup masyarakat dan pemerataan akses terhadap pelayanan dasar	Jumlah Dokumen Penatausahaan Arsip Dinamis pada SKPD Terlaksananya pemberian pelayanan teknis administratif, dalam penyusunan Anjab di lingkungan	0 Dokumen 12 bulan	Semua Kab/Kota, Semua Kecamatan Semua Kelurahan	40,000,000	0 Dokumen 12 bulan	Semua Kab/Kota, Semua Kecamatan Semua Kelurahan		BADAN KESATUAN BANGSA DAN POLITIK

KODE	URUSAN/ BIDANG URUSAN PEMERINTAHAN DAERAH DAN POGRAM/KEGIATAN/SUB KEGIATAN					PRIORITAS		INDIKATOR KINERJA HASIL/KELUARAN TOLOK UKUR	SEBELUM PERUBAHAN			SESUDAH PERUBAHAN			PERANGKAT DAERAH PENANGGUNGJAWAB
						NASIONAL	DAERAH		TARGET	LOKASI	PAGU INDIKATIF (Rp)	TARGET	LOKASI	PAGU INDIKATIF (Rp)	
1	2					3	4	5	6	7	8	9	10	11	12
8	01	01	1	11	Dukungan Pelaksanaan Sistem Pemerintahan Berbasis Elektronik pada SKPD	Revolusi Mental dan Pembangunan Kebudayaan	1. Peningkatan kualitas hidup masyarakat dan pemerataan akses terhadap pelayanan dasar	Jumlah Dokumen Dukungan Pelaksanaan Sistem Pemerintahan Berbasis Elektronik pada SKPD terlaksana kebutuhan pengembangan kompetensi berbasis elektronik pada Badan kesatuan bangsa dan politik	0 Dokumen 12 bulan	Semua Kab/Kota, Semua Kecamatan Semua Kelurahan	100,000,000	0 Dokumen 12 bulan	Semua Kab/Kota, Semua Kecamatan Semua Kelurahan	13,500,000	BADAN KESATUAN BANGSA DAN POLITIK
8	01	01	1		Pengadaan Barang Milik Daerah Penunjang Urusan Pemerintah Daerah			Terlaksananya Pemeliharaan Barang Milik Daerah Penunjang Urusan Pemerintahan Daerah	12 bulan		4,650,000,000	12 bulan			
8	01	01	1	01	Pengadaan Kendaraan Perorangan Dinas atau Kendaraan Dinas Jabatan	Revolusi Mental dan Pembangunan Kebudayaan	1. Peningkatan kualitas hidup masyarakat dan pemerataan akses terhadap pelayanan dasar	Jumlah Unit Kendaraan Perorangan Dinas atau Kendaraan Dinas Jabatan yang Disediakan Tersedianya Kendaraan Dinas Jabatan yang di adakan	0 Unit 12 bulan	Semua Kab/Kota, Semua Kecamatan Semua Kelurahan	4,000,000,000	0 Unit 12 bulan	Semua Kab/Kota, Semua Kecamatan Semua Kelurahan		BADAN KESATUAN BANGSA DAN POLITIK
8	01	01	1	02	Pengadaan Kendaraan Dinas Operasional atau Lapangan	Revolusi Mental dan Pembangunan Kebudayaan	1. Peningkatan kualitas hidup masyarakat dan pemerataan akses terhadap pelayanan dasar	Jumlah Unit Kendaraan Dinas Operasional atau Lapangan yang Disediakan tersedianya kendaraan dinas Roda Dua yang diadakan dalam menjalankan kelancaran oprasional kantor	0 Unit 12 bulan	Semua Kab/Kota, Semua Kecamatan Semua Kelurahan	550,000,000	0 Unit 12 bulan	Semua Kab/Kota, Semua Kecamatan Semua Kelurahan		BADAN KESATUAN BANGSA DAN POLITIK
8	01	01	1	05	Pengadaan Mebel	Revolusi Mental dan Pembangunan Kebudayaan	1. Peningkatan kualitas hidup masyarakat dan pemerataan akses terhadap pelayanan dasar	Jumlah Paket Mebel yang Disediakan Terlaksananya mobiler yang diadakan	0 Paket 12 bulan	Semua Kab/Kota, Semua Kecamatan Semua Kelurahan	100,000,000	0 Paket 12 bulan	Semua Kab/Kota, Semua Kecamatan Semua Kelurahan		BADAN KESATUAN BANGSA DAN POLITIK

KODE	URUSAN/ BIDANG URUSAN PEMERINTAHAN DAERAH DAN PROGRAM/KEGIATAN/SUB KEGIATAN				PRIORITAS		INDIKATOR KINERJA HASIL/KELUARAN TOLOK UKUR	SEBELUM PERUBAHAN			SESUDAH PERUBAHAN			PERANGKAT DAERAH PENANGGUNGJAWAB
					NASIONAL	DAERAH		TARGET	LOKASI	PAGU INDIKATIF (Rp)	TARGET	LOKASI	PAGU INDIKATIF (Rp)	
1	2				3	4	5	6	7	8	9	10	11	12
8	01	01	1				Terlaksananya Penyediaan Jasa	12 bulan		187,000,000	12 bulan		324,660,096	
8	01	01	1	01		1. Peningkatan kualitas hidup masyarakat dan pemerataan akses terhadap pelayanan dasar	Terlaksananya Jasa Surat Menyurat Kantor	12 bulan	Kota Kendari, Semua Kecamatan Semua Kelurahan	5,000,000	12 bulan	Kota Kendari, Semua Kecamatan Semua Kelurahan	5,000,000	BADAN KESATUAN BANGSA DAN POLITIK
8	01	01	1	02	Revolusi Mental dan Pembangunan Kebudayaan	1. Peningkatan kualitas hidup masyarakat dan pemerataan akses terhadap pelayanan dasar	Jumlah pemakaian Telepon, air dan listrik	12 bulan	Kota Kendari, Semua Kecamatan Semua Kelurahan	100,000,000	12 bulan	Kota Kendari, Semua Kecamatan Semua Kelurahan	82,660,096	BADAN KESATUAN BANGSA DAN POLITIK
8	01	01	1	03	Revolusi Mental dan Pembangunan Kebudayaan	1. Peningkatan kualitas hidup masyarakat dan pemerataan akses terhadap pelayanan dasar	Jumlah peralatan dan perlengkapan yang tersedia	12 bulan	Kota Kendari, Semua Kecamatan Semua Kelurahan	10,000,000	12 bulan	Kota Kendari, Semua Kecamatan Semua Kelurahan		BADAN KESATUAN BANGSA DAN POLITIK
8	01	01	1	04	Revolusi Mental dan Pembangunan Kebudayaan	1. Peningkatan kualitas hidup masyarakat dan pemerataan akses terhadap pelayanan dasar	Jumlah Laporan Penyediaan Jasa Pelayanan Umum Kantor yang Disediakan Terlaksananya kegiatan kebersihan dan kenyamanan kantor	0 Laporan 12 bulan	Kota Kendari, Semua Kecamatan Semua Kelurahan	72,000,000	0 Laporan 12 bulan	Kota Kendari, Semua Kecamatan Semua Kelurahan	237,000,000	BADAN KESATUAN BANGSA DAN POLITIK
8	01	01	1				Terlaksananya Pemeliharaan Barang Milik Daerah Penunjang Urusan Pemerintahan Daerah	12 bulan		2,215,000,000	12 bulan		579,790,340	
8	01	01	1	01	Revolusi Mental dan Pembangunan Kebudayaan	1. Peningkatan kualitas hidup masyarakat dan pemerataan akses terhadap pelayanan dasar	Tersedianya Jasa Pemeliharaan, Biaya Pemeliharaan dan Pajak Kendaraan Perorangan Dinas atau Kendaraan Dinas Jabatan	12 bulan	Kota Kendari, Semua Kecamatan Semua Kelurahan	50,000,000	12 bulan	Kota Kendari, Semua Kecamatan Semua Kelurahan		BADAN KESATUAN BANGSA DAN POLITIK

KODE	URUSAN/ BIDANG URUSAN PEMERINTAHAN DAERAH DAN POGRAM/KEGIATAN/SUB KEGIATAN					PRIORITAS		INDIKATOR KINERJA HASIL/KELUARAN TOLOK UKUR	SEBELUM PERUBAHAN			SESUDAH PERUBAHAN			PERANGKAT DAERAH PENANGGUNGJAWAB
						NASIONAL	DAERAH		TARGET	LOKASI	PAGU INDIKATIF (Rp)	TARGET	LOKASI	PAGU INDIKATIF (Rp)	
1	2					3	4	5	6	7	8	9	10	11	12
8	01	01	1	02	Penyediaan Jasa Pemeliharaan, Biaya Pemeliharaan, Pajak dan Perizinan Kendaraan Dinas Operasional atau Lapangan	Revolusi Mental dan Pembangunan Kebudayaan	1. Peningkatan kualitas hidup masyarakat dan pemerataan akses terhadap pelayanan dasar	Terlaksananya pemeliharaan, pajak dan perizinan kendaraan dinas operasional/lapangan	12 bulan	Kota Kendari, Semua Kecamatan Semua Kelurahan	150,000,000	12 bulan	Kota Kendari, Semua Kecamatan Semua Kelurahan	159,620,000	BADAN KESATUAN BANGSA DAN POLITIK
8	01	01	1	04	Penyediaan Jasa Pemeliharaan, Biaya Pemeliharaan dan Perizinan Alat Angkutan Darat Tak Bermotor	Revolusi Mental dan Pembangunan Kebudayaan	1. Peningkatan kualitas hidup masyarakat dan pemerataan akses terhadap pelayanan dasar	Jumlah Alat Angkutan Darat Tak Bermotor yang Dipelihara dan Dibayarkan Perizinannya Tersedianya Jasa Pemeliharaan, Biaya Pemeliharaan dan Perizinan Alat Angkutan Darat Tak Bermotor	0 Unit 12 bulan	Semua Kab/Kota, Semua Kecamatan Semua Kelurahan	150,000,000	0 Unit 12 bulan	Semua Kab/Kota, Semua Kecamatan Semua Kelurahan		BADAN KESATUAN BANGSA DAN POLITIK
8	01	01	1	05	Pemeliharaan Mebel	Revolusi Mental dan Pembangunan Kebudayaan	1. Peningkatan kualitas hidup masyarakat dan pemerataan akses terhadap pelayanan dasar	Terlaksananya Pemeliharaan Mebel	12 bulan	Semua Kab/Kota, Semua Kecamatan Semua Kelurahan	30,000,000	12 bulan	Semua Kab/Kota, Semua Kecamatan Semua Kelurahan		BADAN KESATUAN BANGSA DAN POLITIK
8	01	01	1	06	Pemeliharaan Peralatan dan Mesin Lainnya	Revolusi Mental dan Pembangunan Kebudayaan	1. Peningkatan kualitas hidup masyarakat dan pemerataan akses terhadap pelayanan dasar	Tersedianya Peralatan dan Mesin Yang Diadakan	12 bulan	Kota Kendari, Semua Kecamatan Semua Kelurahan	50,000,000	12 bulan	Kota Kendari, Semua Kecamatan Semua Kelurahan		BADAN KESATUAN BANGSA DAN POLITIK
8	01	01	1	07	Pemeliharaan Aset Tetap Lainnya	Revolusi Mental dan Pembangunan Kebudayaan	1. Peningkatan kualitas hidup masyarakat dan pemerataan akses terhadap pelayanan dasar	Jumlah Aset Tetap Lainnya yang Dipelihara Tersedianya Pemeliharaan Aset Tetap Lainnya	250 Unit 12 bulan	Kota Kendari, Semua Kecamatan Semua Kelurahan	50,000,000	250 Unit 12 bulan	Kota Kendari, Semua Kecamatan Semua Kelurahan		BADAN KESATUAN BANGSA DAN POLITIK
8	01	01	1	08	Pemeliharaan Aset Tak Berwujud	Revolusi Mental dan Pembangunan Kebudayaan	1. Peningkatan kualitas hidup masyarakat dan pemerataan akses terhadap pelayanan dasar	Jumlah Aset Tak Berwujud yang Dipelihara Tersedianya Pemeliharaan Aset Tak Berwujud	100 Unit 12 bulan	Kota Kendari, Semua Kecamatan Semua Kelurahan	35,000,000	100 Unit 12 bulan	Kota Kendari, Semua Kecamatan Semua Kelurahan		BADAN KESATUAN BANGSA DAN POLITIK

KODE	URUSAN/ BIDANG URUSAN PEMERINTAHAN DAERAH DAN POGRAM/KEGIATAN/SUB KEGIATAN	PRIORITAS		INDIKATOR KINERJA HASIL/KELUARAN TOLOK UKUR	SEBELUM PERUBAHAN			SESUDAH PERUBAHAN			PERANGKAT DAERAH PENANGGUNGJAWAB				
		NASIONAL	DAERAH		TARGET	LOKASI	PAGU INDIKATIF (Rp)	TARGET	LOKASI	PAGU INDIKATIF (Rp)					
1	2	3	4	5	6	7	8	9	10	11	12				
8	01	01	1	09	Pemeliharaan/Rehabilitasi Gedung Kantor dan Bangunan Lainnya	Revolusi Mental dan Pembangunan Kebudayaan	1. Peningkatan kualitas hidup masyarakat dan pemerataan akses terhadap pelayanan dasar	Jumlah Gedung Kantor dan Bangunan Lainnya yang Dipelihara/Direhabilitas Terlaksananya Pemeliharaan/Rehabilit Gedung Kantor dan Bangunan Lainnya	0 Unit 12 bulan	Semua Kab/Kota, Semua Kecamatan Semua Kelurahan	800,000,000	0 Unit 12 bulan	Semua Kab/Kota, Semua Kecamatan Semua Kelurahan	399,870,340	BADAN KESATUAN BANGSA DAN POLITIK
8	01	01	1	10	Pemeliharaan/Rehabilitasi Sarana dan Prasarana Gedung Kantor atau Bangunan Lainnya	Revolusi Mental dan Pembangunan Kebudayaan	1. Peningkatan kualitas hidup masyarakat dan pemerataan akses terhadap pelayanan dasar	Tersedianya Pemeliharaan/Rehabilit Sarana dan Prasarana Gedung Kantor Atau Bangunan Lainnya	12 bulan	Kota Kendari, Semua Kecamatan Semua Kelurahan	350,000,000	12 bulan	Kota Kendari, Semua Kecamatan Semua Kelurahan	20,300,000	BADAN KESATUAN BANGSA DAN POLITIK
8	01	01	1	11	Pemeliharaan/Rehabilitasi Sarana dan Prasarana Pendukung Gedung Kantor atau Bangunan Lainnya	Revolusi Mental dan Pembangunan Kebudayaan	1. Peningkatan kualitas hidup masyarakat dan pemerataan akses terhadap pelayanan dasar	Terlaksananya Pemeliharaan/Rehabilit Saranan dan Prasarana Pendukung Gedung Kantor Atau Bangunan Lainnya	12 bulan	Kota Kendari, Semua Kecamatan Semua Kelurahan	300,000,000	12 bulan	Kota Kendari, Semua Kecamatan Semua Kelurahan		BADAN KESATUAN BANGSA DAN POLITIK
8	01	01	1	12	Pemeliharaan/Rehabilitasi Tanah	Revolusi Mental dan Pembangunan Kebudayaan	1. Peningkatan kualitas hidup masyarakat dan pemerataan akses terhadap pelayanan dasar	Luas Tanah yang Dilakukan Pemeliharaan/Rehabilit	1 Ha	Semua Kab/Kota, Semua Kecamatan Semua Kelurahan	250,000,000	1 Ha	Semua Kab/Kota, Semua Kecamatan Semua Kelurahan		BADAN KESATUAN BANGSA DAN POLITIK
8	01	02			PROGRAM Penguatan Ideologi Pancasila dan Karakter			Terlaksananya Perumusan Kebijakan Teknis dan Pemantapan Pelaksanaan Bidang Ideologi Pancasila	12 bulan		1,100,000,000	12 bulan		4,036,783,376	
8	01	02	1		Perumusan Kebijakan Teknis dan Pemantapan Pelaksanaan Bidang Ideologi Pancasila dan Karakter Kebangsaan			Terlaksananya Perumusan Kebijakan Teknis dan Pemantapan Pelaksanaan Bidang Ideologi Pancasila dan Karakter Kebangsaan	12 bulan		1,100,000,000	12 bulan		4,036,783,376	

KODE	URUSAN/ BIDANG URUSAN PEMERINTAHAN DAERAH DAN POGRAM/KEGIATAN/SUB KEGIATAN	PRIORITAS		INDIKATOR KINERJA HASIL/KELUARAN TOLOK UKUR	SEBELUM PERUBAHAN			SESUDAH PERUBAHAN			PERANGKAT DAERAH PENANGGUNGJAWAB				
		NASIONAL	DAERAH		TARGET	LOKASI	PAGU INDIKATIF (Rp)	TARGET	LOKASI	PAGU INDIKATIF (Rp)					
1	2	3	4	5	6	7	8	9	10	11	12				
8	01	02	1	03	Pelaksanaan Kebijakan di Bidang Ideologi Wawasan Kebangsaan, Bela Negara, Karakter Bangsa, Pembauran Kebangsaan, Bhineka Tunggal Ika dan Sejarah Kebangsaan	Revolusi Mental dan Pembangunan Kebudayaan	1. Peningkatan kualitas hidup masyarakat dan pemerataan akses terhadap pelayanan dasar	Jumlah Orang yang Mengikuti Pelaksanaan Kebijakan di Bidang Ideologi Wawasan Kebangsaan, Bela Negara, Karakter Bangsa, Pembauran Kebangsaan, Bhineka Tunggal Ika dan Sejarah Kebangsaan	300 Orang	Semua Kab/Kota, Semua Kecamatan Semua Kelurahan	500,000,000	300 Orang	Semua Kab/Kota, Semua Kecamatan Semua Kelurahan	4,003,083,376	BADAN KESATUAN BANGSA DAN POLITIK
8	01	02	1	04	Pelaksanaan Koordinasi di Bidang Ideologi Wawasan Kebangsaan, Bela Negara, Karakter Bangsa, Pembauran Kebangsaan, Bhineka Tunggal Ika dan Sejarah Kebangsaan	Revolusi Mental dan Pembangunan Kebudayaan	1. Peningkatan kualitas hidup masyarakat dan pemerataan akses terhadap pelayanan dasar	Jumlah Orang yang Mengikuti Koordinasi di Bidang Ideologi Wawasan Kebangsaan, Bela Negara, Karakter Bangsa, Pembauran Kebangsaan, Bhineka Tunggal Ika dan Sejarah Kebangsaan Terlaksananya Koordinasi kesesuaian program antara Kesbangpol Provinsi dan Badan Kesbang Pusat	0 Orang 12 bulan	Semua Kab/Kota, Semua Kecamatan Semua Kelurahan	300,000,000	0 Orang 12 bulan	Semua Kab/Kota, Semua Kecamatan Semua Kelurahan		BADAN KESATUAN BANGSA DAN POLITIK
8	01	02	1	05	Pelaksanaan Monitoring Evaluasi dan Pelaporan di Bidang Ideologi Wawasan Kebangsaan, Bela Negara, Karakter Bangsa, Pembauran Kebangsaan, Bhineka Tunggal Ika dan Sejarah Kebangsaan	Revolusi Mental dan Pembangunan Kebudayaan	1. Peningkatan kualitas hidup masyarakat dan pemerataan akses terhadap pelayanan dasar	Jumlah Laporan Hasil Monitoring Evaluasi dan Pelaporan di Bidang Ideologi Wawasan Kebangsaan, Bela Negara, Karakter Bangsa, Pembauran Kebangsaan, Bhineka Tunggal Ika dan Sejarah Kebangsaan Terlaksananya Monitoring Evaluasi dan Pelaporan Kesesuaian Program Kesbangpol Provinsi dan Kab/Kota	0 Laporan 12 bulan	Semua Kab/Kota, Semua Kecamatan Semua Kelurahan	300,000,000	0 Laporan 12 bulan	Semua Kab/Kota, Semua Kecamatan Semua Kelurahan	33,700,000	BADAN KESATUAN BANGSA DAN POLITIK

KODE	URUSAN/ BIDANG URUSAN PEMERINTAHAN DAERAH DAN POGRAM/KEGIATAN/SUB KEGIATAN	PRIORITAS		INDIKATOR KINERJA HASIL/KELUARAN TOLOK UKUR	SEBELUM PERUBAHAN			SESUDAH PERUBAHAN			PERANGKAT DAERAH PENANGGUNGJAWAB
		NASIONAL	DAERAH		TARGET	LOKASI	PAGU INDIKATIF (Rp)	TARGET	LOKASI	PAGU INDIKATIF (Rp)	
1	2	3	4	5	6	7	8	9	10	11	12
8	01	03		terlaksananya Perumusan Kebijakan Teknis dan Pemantapan Pelaksanaan Bidang Pendidikan Politik, Etika Budaya Politik, Peningkatan Demokrasi, Fasilitasi Kelembagaan Pemerintahan, Perwakilan dan Partai Politik, Pemilihan Umum/Pemilihan Umum Kepala Daerah, serta Pemantauan Situasi Politik	12 bulan		1,100,000,000	12 bulan		8,302,706,455	
8	01	03	1	Perumusan Kebijakan Teknis dan Pemantapan Pelaksanaan Bidang Pendidikan Politik, Etika Budaya Politik, Peningkatan Demokrasi, Fasilitasi Kelembagaan Pemerintahan, Perwakilan dan Partai Politik, Pemilihan Umum/Pemilihan Umum Kepala Daerah, serta Pemantauan Situasi Politik	terlaksananya Perumusan Kebijakan Teknis dan Pemantapan Pelaksanaan Bidang Pendidikan Politik, Etika Budaya Politik, Peningkatan Demokrasi, Fasilitasi Kelembagaan Pemerintahan, Perwakilan dan Partai Politik, Pemilihan Umum/Pemilihan Umum Kepala Daerah, serta Pemantauan Situasi Politik	12 bulan		1,100,000,000	12 bulan		8,302,706,455

KODE	URUSAN/ BIDANG URUSAN PEMERINTAHAN DAERAH DAN PROGRAM/KEGIATAN/SUB KEGIATAN	PRIORITAS		INDIKATOR KINERJA HASIL/KELUARAN TOLOK UKUR	SEBELUM PERUBAHAN			SESUDAH PERUBAHAN			PERANGKAT DAERAH PENANGGUNGJAWAB				
		NASIONAL	DAERAH		TARGET	LOKASI	PAGU INDIKATIF (Rp)	TARGET	LOKASI	PAGU INDIKATIF (Rp)					
1	2	3	4	5	6	7	8	9	10	11	12				
8	01	03	1	03	Pelaksanaan Kebijakan di Bidang Pendidikan Politik, Etika Budaya Politik, Peningkatan Demokrasi, Fasilitasi Kelembagaan Pemerintahan, Perwakilan dan Partai Politik, Pemilihan Umum/Pemilihan Umum Kepala Daerah, serta Pemantauan Situasi Politik di Daerah	Revolusi Mental dan Pembangunan Kebudayaan	1. Peningkatan kualitas hidup masyarakat dan pemerataan akses terhadap pelayanan dasar	Jumlah Orang yang Mengikuti Pelaksanaan Kebijakan di Bidang Pendidikan Politik, Etika Budaya Politik, Peningkatan Demokrasi, Fasilitasi Kelembagaan Pemerintahan, Perwakilan dan Partai Politik, Pemilihan Umum/Pemilihan Umum Kepala Daerah, serta Pemantauan Situasi Politik di Daerah	300 Orang	Semua Kab/Kota, Semua Kecamatan Semua Kelurahan	500,000,000	300 Orang	Semua Kab/Kota, Semua Kecamatan Semua Kelurahan	8,172,206,455	BADAN KESATUAN BANGSA DAN POLITIK
8	01	03	1	04	Pelaksanaan Koordinasi di Bidang Pendidikan Politik, Etika Budaya Politik, Peningkatan Demokrasi, Fasilitasi Kelembagaan Pemerintahan, Perwakilan dan Partai Politik, Pemilihan Umum/Pemilihan Umum Kepala Daerah, serta Pemantauan Situasi Politik di Daerah	Revolusi Mental dan Pembangunan Kebudayaan	1. Peningkatan kualitas hidup masyarakat dan pemerataan akses terhadap pelayanan dasar	Jumlah Orang yang Mengikuti Koordinasi di Bidang Pendidikan Politik, Etika Budaya Politik, Peningkatan Demokrasi, Fasilitasi Kelembagaan Pemerintahan, Perwakilan dan Partai Politik, Pemilihan Umum/Pemilihan Umum Kepala Daerah, serta Pemantauan Situasi Politik di Daerah Terlaksananya Koordinasi Kesesuaian Program Antara Kesbangpol Provinsi dan Badan Kesbang Pusat	0 Orang 12 bulan	Semua Kab/Kota, Semua Kecamatan Semua Kelurahan	300,000,000	0 Orang 12 bulan	Semua Kab/Kota, Semua Kecamatan Semua Kelurahan	130,500,000	BADAN KESATUAN BANGSA DAN POLITIK

KODE	URUSAN/ BIDANG URUSAN PEMERINTAHAN DAERAH DAN PROGRAM/KEGIATAN/SUB KEGIATAN	PRIORITAS		INDIKATOR KINERJA HASIL/KELUARAN TOLOK UKUR	SEBELUM PERUBAHAN			SESUDAH PERUBAHAN			PERANGKAT DAERAH PENANGGUNGJAWAB	
		NASIONAL	DAERAH		TARGET	LOKASI	PAGU INDIKATIF (Rp)	TARGET	LOKASI	PAGU INDIKATIF (Rp)		
1	2	3	4	5	6	7	8	9	10	11	12	
8	01 03 1 05			Pelaksanaan Monitoring, Evaluasi dan Pelaporan di Bidang Pendidikan Politik, Etika Budaya Politik, Peningkatan Demokrasi, Fasilitasi Kelembagaan Pemerintahan, Perwakilan dan Partai Politik, Pemilihan Umum/Pemilihan Umum Kepala Daerah, serta Pemantauan Situasi Politik di Daerah	1. Peningkatan kualitas hidup masyarakat dan pemerataan akses terhadap pelayanan dasar	Jumlah Laporan Hasil Monitoring, Evaluasi dan Pelaporan di Bidang Pendidikan Politik, Etika Budaya Politik, Peningkatan Demokrasi, Fasilitasi Kelembagaan Pemerintahan, Perwakilan dan Partai Politik, Pemilihan Umum/Pemilihan Umum Kepala Daerah, serta Pemantauan Situasi Politik di Daerah Terlaksananya Monitoring Evaluasi dan Pelaporan Kesesuaian Program Kesbangpol Provinsi dan Kab/Kota	0 Laporan 12 bulan	Semua Kab/Kota, Semua Kecamatan Semua Kelurahan	300,000,000	0 Laporan 12 bulan	Semua Kab/Kota, Semua Kecamatan Semua Kelurahan	BADAN KESATUAN BANGSA DAN POLITIK
8	01 04			PROGRAM PEMBERDAYAAN DAN PENGAWASAN ORGANISASI KEMASYARAKATAN		terlaksananya Perumusan Kebijakan Teknis dan Pemantapan Pelaksanaan Bidang Pemberdayaan dan Pengawasan Organisasi Kemasyarakatan	12 bulan		1,100,000,000	12 bulan		149,990,300
8	01 04 1			Perumusan Kebijakan Teknis dan Pemantapan Pelaksanaan Bidang Pemberdayaan dan Pengawasan Organisasi Kemasyarakatan		terlaksananya Perumusan Kebijakan Teknis dan Pemantapan Pelaksanaan Bidang Pemberdayaan dan Pengawasan Organisasi Kemasyarakatan	12 bulan		1,100,000,000	12 bulan		149,990,300

KODE	URUSAN/ BIDANG URUSAN PEMERINTAHAN DAERAH DAN POGRAM/KEGIATAN/SUB KEGIATAN	PRIORITAS		INDIKATOR KINERJA HASIL/KELUARAN TOLOK UKUR	SEBELUM PERUBAHAN			SESUDAH PERUBAHAN			PERANGKAT DAERAH PENANGGUNGJAWAB				
		NASIONAL	DAERAH		TARGET	LOKASI	PAGU INDIKATIF (Rp)	TARGET	LOKASI	PAGU INDIKATIF (Rp)					
1	2	3	4	5	6	7	8	9	10	11	12				
8	01	04	1	03	Pelaksanaan Kebijakan Dibidang Pendaftaran Ormas, Pemberdayaan Ormas, Evaluasi dan Mediasi Sengketa Ormas, Pengawasan Ormas dan Ormas Asing di Daerah	Revolusi Mental dan Pembangunan Kebudayaan	1. Peningkatan kualitas hidup masyarakat dan pemerataan akses terhadap pelayanan dasar	Jumlah Orang yang Mengikuti Pelaksanaan Kebijakan Dibidang Pendaftaran Ormas, Pemberdayaan Ormas, Evaluasi dan Mediasi Sengketa Ormas, Pengawasan Ormas dan Ormas Asing di Daerah	300 Orang	Semua Kab/Kota, Semua Kecamatan Semua Kelurahan	500,000,000	300 Orang	Semua Kab/Kota, Semua Kecamatan Semua Kelurahan	52,190,300	BADAN KESATUAN BANGSA DAN POLITIK
8	01	04	1	04	Pelaksanaan Koordinasi Dibidang Pendaftaran Ormas, Pemberdayaan Ormas, Evaluasi dan Mediasi Sengketa Ormas, Pengawasan Ormas dan Ormas Asing di Daerah	Revolusi Mental dan Pembangunan Kebudayaan	1. Peningkatan kualitas hidup masyarakat dan pemerataan akses terhadap pelayanan dasar	Jumlah Orang yang Mengikuti Koordinasi Dibidang Pendaftaran Ormas, Pemberdayaan Ormas, Evaluasi dan Mediasi Sengketa Ormas, Pengawasan Ormas dan Ormas Asing di Daerah Terlaksananya Koordinasi Kesesuaian Program Antara Kesbangpol Provinsi dan Badan Kesbang Pusat	0 Orang 12 bulan	Semua Kab/Kota, Semua Kecamatan Semua Kelurahan	300,000,000	0 Orang 12 bulan	Semua Kab/Kota, Semua Kecamatan Semua Kelurahan	61,200,000	BADAN KESATUAN BANGSA DAN POLITIK
8	01	04	1	05	Pelaksanaan Monitoring Evaluasi dan Pelaporan Dibidang Pendaftaran Ormas, Pemberdayaan Ormas, Evaluasi dan Mediasi Sengketa Ormas, Pengawasan Ormas dan Ormas Asing di Daerah	Revolusi Mental dan Pembangunan Kebudayaan	1. Peningkatan kualitas hidup masyarakat dan pemerataan akses terhadap pelayanan dasar	Jumlah Laporan Hasil Monitoring Evaluasi dan Pelaporan Dibidang Pendaftaran Ormas, Pemberdayaan Ormas, Evaluasi dan Mediasi Sengketa Ormas, Pengawasan Ormas dan Ormas Asing di Daerah Terlaksananya Monitoring Evaluasi dan Pelaporan Kesesuaian Program Kesbangpol Provinsi dan Kab/Kota	0 Laporan 12 bulan	Semua Kab/Kota, Semua Kecamatan Semua Kelurahan	300,000,000	0 Laporan 12 bulan	Semua Kab/Kota, Semua Kecamatan Semua Kelurahan	36,600,000	BADAN KESATUAN BANGSA DAN POLITIK

KODE	URUSAN/ BIDANG URUSAN PEMERINTAHAN DAERAH DAN PROGRAM/KEGIATAN/SUB KEGIATAN	PRIORITAS		INDIKATOR KINERJA HASIL/KELUARAN TOLOK UKUR	SEBELUM PERUBAHAN			SESUDAH PERUBAHAN			PERANGKAT DAERAH PENANGGUNGJAWAB		
		NASIONAL	DAERAH		TARGET	LOKASI	PAGU INDIKATIF (Rp)	TARGET	LOKASI	PAGU INDIKATIF (Rp)			
1	2	3	4	5	6	7	8	9	10	11	12		
8	01	05		PROGRAM PEMBINAAN DAN PENGEMBANGA N KETAHANAN EKONOMI, SOSIAL, DAN BUDAYA			1,100,000,000	0 0		1,833,993,500			
8	01	05	1	Perumusan Kebijakan Teknis dan Pemantapan Pelaksanaan Bidang Ketahanan Ekonomi, Sosial dan Budaya			1,100,000,000	12 bulan		1,833,993,500			
8	01	05	1 03	Pelaksanaan Kebijakan di Bidang Ketahanan Ekonomi, Sosial, Budaya dan Fasilitasi Pencegahan Penyalagunaan Narkotika, Fasilitasi Kerukunan Umat Beragama dan Penghayat Kepercayaan di Daerah	Revolusi Mental dan Pembangunan Kebudayaan	1. Peningkatan kualitas hidup masyarakat dan pemerataan akses terhadap pelayanan dasar	500,000,000	0 Orang 300 Orang	Semua Kab/Kota, Semua Kecamatan Semua Kelurahan	0 Orang 300 Orang	Semua Kab/Kota, Semua Kecamatan Semua Kelurahan	1,736,693,500	BADAN KESATUAN BANGSA DAN POLITIK

KODE	URUSAN/ BIDANG URUSAN PEMERINTAHAN DAERAH DAN PROGRAM/KEGIATAN/SUB KEGIATAN	PRIORITAS		INDIKATOR KINERJA HASIL/KELUARAN TOLOK UKUR	SEBELUM PERUBAHAN			SESUDAH PERUBAHAN			PERANGKAT DAERAH PENANGGUNGJAWAB
		NASIONAL	DAERAH		TARGET	LOKASI	PAGU INDIKATIF (Rp)	TARGET	LOKASI	PAGU INDIKATIF (Rp)	
1	2	3	4	5	6	7	8	9	10	11	12
8 01 05 1 04	Pelaksanaan Koordinasi di Bidang Ketahanan Ekonomi, Sosial, Budaya dan Fasilitas Pencegahan Penyalagunaan Narkotika, Fasilitas Kerukunan Umat Beragama dan Penghayat Kepercayaan di Daerah	Revolusi Mental dan Pembangunan Kebudayaan	1. Peningkatan kualitas hidup masyarakat dan pemerataan akses terhadap pelayanan dasar	Jumlah Orang yang Mengikuti Koordinasi di Bidang Ketahanan Ekonomi, Sosial, Budaya dan Fasilitas Pencegahan Penyalagunaan Narkotika, Fasilitas Kerukunan Umat Beragama dan Penghayat Kepercayaan di Daerah Terlaksananya Koordinasi Kesesuaian Program Antara Kesbangpol Provinsi dan Badan Kesbang Pusat	0 Orang 12 bulan	Semua Kab/Kota, Semua Kecamatan Semua Kelurahan	300,000,000	0 Orang 12 bulan	Semua Kab/Kota, Semua Kecamatan Semua Kelurahan	61,200,000	BADAN KESATUAN BANGSA DAN POLITIK
8 01 05 1 05	Pelaksanaan Monitoring, Evaluasi dan Pelaporan di Bidang Ketahanan Ekonomi, Sosial, Budaya dan Fasilitas Pencegahan Penyalagunaan Narkotika, Fasilitas Kerukunan Umat Beragama dan Penghayat Kepercayaan di Daerah	Revolusi Mental dan Pembangunan Kebudayaan	1. Peningkatan kualitas hidup masyarakat dan pemerataan akses terhadap pelayanan dasar	Jumlah Laporan Hasil Monitoring, Evaluasi dan Pelaporan di Bidang Ketahanan Ekonomi, Sosial, Budaya dan Fasilitas Pencegahan Penyalagunaan Narkotika, Fasilitas Kerukunan Umat Beragama dan Penghayat Kepercayaan di Daerah Terlaksananya Koordinasi Kesesuaian Program Antara Kesbangpol Provinsi dan Badan Kesbang Pusat	0 Laporan 12 bulan	Semua Kab/Kota, Semua Kecamatan Semua Kelurahan	300,000,000	0 Laporan 12 bulan	Semua Kab/Kota, Semua Kecamatan Semua Kelurahan	36,100,000	BADAN KESATUAN BANGSA DAN POLITIK

KODE	URUSAN/ BIDANG URUSAN PEMERINTAHAN DAERAH DAN PROGRAM/KEGIATAN/SUB KEGIATAN	PRIORITAS		INDIKATOR KINERJA HASIL/KELUARAN TOLOK UKUR	SEBELUM PERUBAHAN			SESUDAH PERUBAHAN			PERANGKAT DAERAH PENANGGUNGJAWAB				
		NASIONAL	DAERAH		TARGET	LOKASI	PAGU INDIKATIF (Rp)	TARGET	LOKASI	PAGU INDIKATIF (Rp)					
1	2	3	4	5	6	7	8	9	10	11	12				
8	01	06		PROGRAM PENINGKATAN KEWASPADAAN NASIONAL DAN PENINGKATAN KUALITAS DAN FASILITASI PENANGANAN KONFLIK SOSIAL			terlaksananya Perumusan Kebijakan Teknis dan Pelaksanaan Pemantapan Kewaspadaan Nasional dan Penanganan Konflik Sosial	12 bulan		1,100,000,000	12 bulan		791,546,350		
8	01	06	1	Perumusan Kebijakan Teknis dan Pelaksanaan Pemantapan Kewaspadaan Nasional dan Penanganan Konflik Sosial			terlaksananya Perumusan Kebijakan Teknis dan Pelaksanaan Pemantapan Kewaspadaan Nasional dan Penanganan Konflik Sosial	12 bulan		1,100,000,000	12 bulan		791,546,350		
8	01	06	1	03	Pelaksanaan Kebijakan di Bidang Kewaspadaan Dini, Kerja Sama Intelijen, Pemantauan Orang Asing, Tenaga Kerja Asing dan Lembaga Asing, Kewaspadaan Perbatasan Antar Negara, Fasilitasi Kelembagaan Bidang Kewaspadaan, serta Penanganan Konflik di Daerah	Revolusi Mental dan Pembangunan Kebudayaan	1. Peningkatan kualitas hidup masyarakat dan pemerataan akses terhadap pelayanan dasar	Jumlah Orang Yang Mengikuti Pelaksanaan Kebijakan di Bidang Kewaspadaan Dini, Kerjasama Intelijen, Pemantauan Orang Asing, Tenaga Kerja Asing dan Lembaga Asing, Kewaspadaan Perbatasan Antar Negara, Fasilitasi Kelembagaan Bidang Kewaspadaan Serta Penanganan Konflik di Daerah	300 Orang	Semua Kab/Kota, Semua Kecamatan Semua Kelurahan	500,000,000	300 Orang	Semua Kab/Kota, Semua Kecamatan Semua Kelurahan	634,909,350	BADAN KESATUAN BANGSA DAN POLITIK

KODE	URUSAN/ BIDANG URUSAN PEMERINTAHAN DAERAH DAN POGRAM/KEGIATAN/SUB KEGIATAN	PRIORITAS		INDIKATOR KINERJA HASIL/KELUARAN TOLOK UKUR	SEBELUM PERUBAHAN			SESUDAH PERUBAHAN			PERANGKAT DAERAH PENANGGUNGJAWAB				
		NASIONAL	DAERAH		TARGET	LOKASI	PAGU INDIKATIF (Rp)	TARGET	LOKASI	PAGU INDIKATIF (Rp)					
1	2	3	4	5	6	7	8	9	10	11	12				
8	01	06	1	04	Pelaksanaan Koordinasi di Bidang Kewaspadaan Dini, Kerja Sama Intelijen, Pemantauan Orang Asing, Tenaga Kerja Asing dan Lembaga Asing, Kewaspadaan Perbatasan Antar Negara, Fasilitasi Kelembagaan Bidang Kewaspadaan, serta Penanganan Konflik di Daerah	Revolusi Mental dan Pembangunan Kebudayaan	1. Peningkatan kualitas hidup masyarakat dan pemerataan akses terhadap pelayanan dasar	Jumlah Orang yang Mengikuti Koordinasi di Bidang Kewaspadaan Dini, Kerja Sama Intelijen, Pemantauan Orang Asing, Tenaga Kerja Asing dan Lembaga Asing, Kewaspadaan Perbatasan Antar Negara, Fasilitasi Kelembagaan Bidang Kewaspadaan, serta Penanganan Konflik di Daerah Terlaksananya Koordinasi Kesesuaian Program Antara Kesbangpol Provinsi dan Badan Kesbang Pusat	0 Orang 12 bulan	Semua Kab/Kota, Semua Kecamatan Semua Kelurahan	300,000,000	0 Orang 12 bulan	Semua Kab/Kota, Semua Kecamatan Semua Kelurahan	144,737,000	BADAN KESATUAN BANGSA DAN POLITIK
8	01	06	1	05	Pelaksanaan Monitoring, Evaluasi dan Pelaporan di Bidang Kewaspadaan Dini, Kerja Sama Intelijen, Pemantauan Orang Asing, Tenaga Kerja Asing dan Lembaga Asing, Kewaspadaan Perbatasan Antar Negara, Fasilitasi Kelembagaan Bidang Kewaspadaan, serta Penanganan Konflik di Daerah	Revolusi Mental dan Pembangunan Kebudayaan	1. Peningkatan kualitas hidup masyarakat dan pemerataan akses terhadap pelayanan dasar	Jumlah Laporan Hasil Monitoring, Evaluasi dan Pelaporan di Bidang Kewaspadaan Dini, Kerja Sama Intelijen, Pemantauan Orang Asing, Tenaga Kerja Asing dan Lembaga Asing, Kewaspadaan Perbatasan Antar Negara, Fasilitasi Kelembagaan Bidang Kewaspadaan, serta Penanganan Konflik di Daerah Terlaksananya Monitoring Evaluasi dan Pelaporan Kesesuaian Program Kesbangpol Provinsi dan Kab/Kota	0 Laporan 12 bulan	Semua Kab/Kota, Semua Kecamatan Semua Kelurahan	300,000,000	0 Laporan 12 bulan	Semua Kab/Kota, Semua Kecamatan Semua Kelurahan	11,900,000	BADAN KESATUAN BANGSA DAN POLITIK
1	05				SATUAN POLISI PAMONG PRAJA						21,282,229,101			18,715,935,537	

KODE	URUSAN/ BIDANG URUSAN PEMERINTAHAN DAERAH DAN POGRAM/KEGIATAN/SUB KEGIATAN				PRIORITAS		INDIKATOR KINERJA HASIL/KELUARAN TOLOK UKUR	SEBELUM PERUBAHAN			SESUDAH PERUBAHAN			PERANGKAT DAERAH PENANGGUNGJAWAB
					NASIONAL	DAERAH		TARGET	LOKASI	PAGU INDIKATIF (Rp)	TARGET	LOKASI	PAGU INDIKATIF (Rp)	
1	2	3	4	5	6	7	8	9	10	11	12			
1	05	01		PROGRAM PENUNJANG URUSAN PEMERINTAHAN DAERAH PROVINSI			Persentase Pelayanan Administrasi Perkantoran	100 %		15,998,299,329	100 %		14,439,775,537	
1	05	01	1	Perencanaan, Penggangan, dan Evaluasi Kinerja Perangkat Daerah			Tersusunnya Dokumen Perencanaan dan Evaluasi Tepat Waktu Tersusunnya Dokumen Perencanaan Tepat Waktu	1 Dokumen 1 Dokumen		165,000,000	1 Dokumen 1 Dokumen		95,796,400	
1	05	01	1	01 Penyusunan Dokumen Perencanaan Perangkat Daerah	Memperkuat Stabilitas Polhukhankam Dan Transformasi Pelayanan Publik	3. Tata kelola pemerintahan yang baik	Jumlah Dokumen Perencanaan Perangkat Daerah	2 Dokumen	Semua Kab/Kota, Semua Kecamatan Semua Kelurahan	33,000,000	2 Dokumen	Semua Kab/Kota, Semua Kecamatan Semua Kelurahan	23,536,400	SATUAN POLISI PAMONG PRAJA
1	05	01	1	02 Koordinasi dan Penyusunan Dokumen RKA- SKPD	Memperkuat Stabilitas Polhukhankam Dan Transformasi Pelayanan Publik	3. Tata kelola pemerintahan yang baik	Jumlah Dokumen RKA-SKPD dan Laporan Hasil Koordinasi Penyusunan Dokumen RKA-SKPD	1 Dokumen	Semua Kab/Kota, Semua Kecamatan Semua Kelurahan	7,700,000	1 Dokumen	Semua Kab/Kota, Semua Kecamatan Semua Kelurahan	7,528,000	SATUAN POLISI PAMONG PRAJA
1	05	01	1	03 Koordinasi dan Penyusunan Dokumen Perubahan RKA- SKPD	Memperkuat Stabilitas Polhukhankam Dan Transformasi Pelayanan Publik	3. Tata kelola pemerintahan yang baik	Jumlah Dokumen Perubahan RKA-SKPD dan Laporan Hasil Koordinasi Penyusunan Dokumen Perubahan RKA-SKPD	1 Dokumen	Semua Kab/Kota, Semua Kecamatan Semua Kelurahan	7,700,000	1 Dokumen	Semua Kab/Kota, Semua Kecamatan Semua Kelurahan	-	SATUAN POLISI PAMONG PRAJA
1	05	01	1	06 Koordinasi dan Penyusunan Laporan Capaian Kinerja dan Ikhtisar Realisasi Kinerja SKPD	Memperkuat Stabilitas Polhukhankam Dan Transformasi Pelayanan Publik	3. Tata kelola pemerintahan yang baik	Jumlah Laporan Capaian Kinerja dan Ikhtisar Realisasi Kinerja SKPD dan Laporan Hasil Koordinasi Penyusunan Laporan Capaian Kinerja dan Ikhtisar Realisasi Kinerja SKPD	1 Laporan	Semua Kab/Kota, Semua Kecamatan Semua Kelurahan	23,100,000	1 Laporan	Semua Kab/Kota, Semua Kecamatan Semua Kelurahan	22,932,000	SATUAN POLISI PAMONG PRAJA

KODE	URUSAN/ BIDANG URUSAN PEMERINTAHAN DAERAH DAN PROGRAM/KEGIATAN/SUB KEGIATAN	PRIORITAS		INDIKATOR KINERJA HASIL/KELUARAN TOLOK UKUR	SEBELUM PERUBAHAN			SESUDAH PERUBAHAN			PERANGKAT DAERAH PENANGGUNGJAWAB				
		NASIONAL	DAERAH		TARGET	LOKASI	PAGU INDIKATIF (Rp)	TARGET	LOKASI	PAGU INDIKATIF (Rp)					
1	2	3	4	5	6	7	8	9	10	11	12				
1	05	01	1	07	Evaluasi Kinerja Perangkat Daerah	Memperkuat Stabilitas Polhukhankam Dan Transformasi Pelayanan Publik	3. Tata kelola pemerintahan yang baik	Jumlah Laporan Evaluasi Kinerja Perangkat Daerah	1 Laporan	Semua Kab/Kota, Semua Kecamatan Semua	93,500,000	1 Laporan	Semua Kab/Kota, Semua Kecamatan Semua	41,800,000	SATUAN POLISI PAMONG PRAJA
1	05	01	1		Administrasi Keuangan Perangkat Daerah			Terselenggaranya Administrasi Keuangan Perangkat Daerah	12 Bulan		8,010,079,000	12 Bulan		6,534,603,887	
1	05	01	1	01	Penyediaan Gaji dan Tunjangan ASN	Memperkuat Stabilitas Polhukhankam Dan Transformasi Pelayanan Publik	3. Tata kelola pemerintahan yang baik	Jumlah Orang yang Menerima Gaji dan Tunjangan ASN	1120 Orang/ Bulan	Semua Kab/Kota, Semua Kecamatan Semua Kelurahan	7,805,039,000	1120 Orang/ Bulan	Semua Kab/Kota, Semua Kecamatan Semua Kelurahan	6,371,138,887	SATUAN POLISI PAMONG PRAJA
1	05	01	1	02	Penyediaan Administrasi Pelaksanaan Tugas ASN	Memperkuat Stabilitas Polhukhankam Dan Transformasi Pelayanan Publik	3. Tata kelola pemerintahan yang baik	Jumlah Dokumen Hasil Penyediaan Administrasi Pelaksanaan Tugas ASN	1 Dokumen	Semua Kab/Kota, Semua Kecamatan Semua Kelurahan	550,000	1 Dokumen	Semua Kab/Kota, Semua Kecamatan Semua Kelurahan	-	SATUAN POLISI PAMONG PRAJA
1	05	01	1	03	Pelaksanaan Penatausahaan dan Pengujian/Verifikasi Keuangan SKPD	Memperkuat Stabilitas Polhukhankam Dan Transformasi Pelayanan Publik	3. Tata kelola pemerintahan yang baik	Jumlah Dokumen Penatausahaan dan Pengujian/Verifikasi Keuangan SKPD	1 Dokumen	Semua Kab/Kota, Semua Kecamatan Semua Kelurahan	187,000,000	1 Dokumen	Semua Kab/Kota, Semua Kecamatan Semua Kelurahan	146,520,000	SATUAN POLISI PAMONG PRAJA
1	05	01	1	04	Koordinasi dan Pelaksanaan Akuntansi SKPD	Memperkuat Stabilitas Polhukhankam Dan Transformasi Pelayanan Publik	3. Tata kelola pemerintahan yang baik	Jumlah Dokumen Hasil Koordinasi dan Pelaksanaan Akuntansi SKPD	1 Dokumen	Semua Kab/Kota, Semua Kecamatan Semua Kelurahan	550,000	1 Dokumen	Semua Kab/Kota, Semua Kecamatan Semua Kelurahan	-	SATUAN POLISI PAMONG PRAJA
1	05	01	1	05	Koordinasi dan Penyusunan Laporan Keuangan Akhir Tahun SKPD	Memperkuat Stabilitas Polhukhankam Dan Transformasi Pelayanan Publik	3. Tata kelola pemerintahan yang baik	Jumlah Laporan Keuangan Akhir Tahun SKPD dan Laporan Hasil Koordinasi Penyusunan Laporan Keuangan Akhir Tahun SKPD	1 Laporan	Semua Kab/Kota, Semua Kecamatan Semua Kelurahan	7,700,000	1 Laporan	Semua Kab/Kota, Semua Kecamatan Semua Kelurahan	7,644,000	SATUAN POLISI PAMONG PRAJA

KODE	URUSAN/ BIDANG URUSAN PEMERINTAHAN DAERAH DAN POGRAM/KEGIATAN/SUB KEGIATAN	PRIORITAS		INDIKATOR KINERJA HASIL/KELUARAN TOLOK UKUR	SEBELUM PERUBAHAN			SESUDAH PERUBAHAN			PERANGKAT DAERAH PENANGGUNGJAWAB				
		NASIONAL	DAERAH		TARGET	LOKASI	PAGU INDIKATIF (Rp)	TARGET	LOKASI	PAGU INDIKATIF (Rp)					
1	2	3	4	5	6	7	8	9	10	11	12				
1	05	01	1	06	Pengelolaan dan Penyiapan Bahan Tanggapan Pemeriksaan	Memperkuat Stabilitas Polhukhankam Dan Transformasi Pelayanan Publik	3. Tata kelola pemerintahan yang baik	Jumlah Dokumen Bahan Tanggapan Pemeriksaan dan Tindak Lanjut Pemeriksaan	1 Dokumen		770,000	1 Dokumen		-	SATUAN POLISI PAMONG PRAJA
1	05	01	1	07	Koordinasi dan Penyusunan Laporan Keuangan Bulanan/ Triwulanan/Semes teran SKPD	Memperkuat Stabilitas Polhukhankam Dan Transformasi Pelayanan Publik	3. Tata kelola pemerintahan yang baik	Jumlah Laporan Keuangan Bulanan/ Triwulanan/Semesteran dan Laporan Koordinas Penyusunan Laporan Ke Bulanan/Triwulanan/Se SKPD	18 Laporan	Semua Kab/Kota, Semua Kecamatan Semua Kelurahan	7,700,000	18 Laporan	Semua Kab/Kota, Semua Kecamatan Semua Kelurahan	9,301,000	SATUAN POLISI PAMONG PRAJA
1	05	01	1	08	Penyusunan Laporan dan Analisis Prognosis Realisasi Anggaran	Memperkuat Stabilitas Polhukhankam Dan Transformasi Pelayanan Publik	3. Tata kelola pemerintahan yang baik	Jumlah Dokumen Pelaporan dan Analisis Prognosis Realisasi Anggaran	12 Dokumen		770,000	n12 Dokume		-	SATUAN POLISI PAMONG PRAJA
1	05	01	1		Administrasi Barang Milik Daerah pada Perangkat Daerah			Terselenggaranya Administrasi Barang Milik Daerah	12 Bulan		97,350,000	12 Bulan		38,160,000	
1	05	01	1	01	Penyusunan Perencanaan Kebutuhan Barang Milik Daerah SKPD	Memperkuat Stabilitas Polhukhankam Dan Transformasi Pelayanan Publik	3. Tata kelola pemerintahan yang baik	Jumlah Rencana Kebutuhan Barang Milik Daerah SKPD	1 Dokumen	Semua Kab/Kota, Semua Kecamatan Semua Kelurahan	770,000	1 Dokumen	Semua Kab/Kota, Semua Kecamatan Semua Kelurahan	-	SATUAN POLISI PAMONG PRAJA
1	05	01	1	02	Pengamanan Barang Milik Daerah SKPD	Memperkuat Stabilitas Polhukhankam Dan Transformasi Pelayanan Publik	3. Tata kelola pemerintahan yang baik	Jumlah Dokumen Pengamanan Barang Milik Daerah SKPD	1 Dokumen	Semua Kab/Kota, Semua Kecamatan Semua Kelurahan	2,200,000	1 Dokumen	Semua Kab/Kota, Semua Kecamatan Semua Kelurahan	-	SATUAN POLISI PAMONG PRAJA

KODE	URUSAN/ BIDANG URUSAN PEMERINTAHAN DAERAH DAN POGRAM/KEGIATAN/SUB KEGIATAN				PRIORITAS		INDIKATOR KINERJA HASIL/KELUARAN TOLOK UKUR	SEBELUM PERUBAHAN			SESUDAH PERUBAHAN			PERANGKAT DAERAH PENANGGUNGJAWAB	
					NASIONAL	DAERAH		TARGET	LOKASI	PAGU INDIKATIF (Rp)	TARGET	LOKASI	PAGU INDIKATIF (Rp)		
1	2				3	4	5	6	7	8	9	10	11	12	
1	05	01	1	03	Koordinasi dan Penilaian Barang Milik Daerah SKPD	Memperkuat Stabilitas Polhukhankam Dan Transformasi Pelayanan Publik	3. Tata kelola pemerintahan yang baik	Jumlah Laporan Hasil Penilaian Barang Milik Daerah dan Hasil Koordinasi Penilaian Barang Milik Daerah SKPD	1 Laporan	Semua Kab/Kota, Semua Kecamatan Semua Kelurahan	2,200,000	1 Laporan	Semua Kab/Kota, Semua Kecamatan Semua Kelurahan	-	SATUAN POLISI PAMONG PRAJA
1	05	01	1	04	Pembinaan, Pengawasan, dan Pengendalian Barang Milik Daerah pada SKPD	Memperkuat Stabilitas Polhukhankam Dan Transformasi Pelayanan Publik	3. Tata kelola pemerintahan yang baik	Jumlah Laporan Hasil Pembinaan, Pengawasan, dan Pengendalian Barang Milik Daerah pada SKPD	1 Laporan	Semua Kab/Kota, Semua Kecamatan Semua Kelurahan	1,650,000	1 Laporan	Semua Kab/Kota, Semua Kecamatan Semua Kelurahan	-	SATUAN POLISI PAMONG PRAJA
1	05	01	1	05	Rekonsiliasi dan Penyusunan Laporan Barang Milik Daerah pada SKPD	Memperkuat Stabilitas Polhukhankam Dan Transformasi Pelayanan Publik	3. Tata kelola pemerintahan yang baik	Jumlah Laporan Rekonsiliasi dan Penyusunan Laporan Barang Milik Daerah pada SKPD	1 Laporan	Semua Kab/Kota, Semua Kecamatan Semua Kelurahan	1,650,000	1 Laporan	Semua Kab/Kota, Semua Kecamatan Semua Kelurahan	-	SATUAN POLISI PAMONG PRAJA
1	05	01	1	06	Penatausahaan Barang Milik Daerah pada SKPD	Memperkuat Stabilitas Polhukhankam Dan Transformasi Pelayanan Publik	3. Tata kelola pemerintahan yang baik	Jumlah Laporan Penatausahaan Barang Milik Daerah pada SKPD	1 Laporan	Semua Kab/Kota, Semua Kecamatan Semua Kelurahan	88,000,000	1 Laporan	Semua Kab/Kota, Semua Kecamatan Semua Kelurahan	38,160,000	SATUAN POLISI PAMONG PRAJA
1	05	01	1	07	Pemanfaatan Barang Milik Daerah SKPD	Memperkuat Stabilitas Polhukhankam Dan Transformasi Pelayanan Publik	3. Tata kelola pemerintahan yang baik	Jumlah Dokumen Hasil Pemanfaatan Barang Milik Daerah SKPD	1 Dokumen	Semua Kab/Kota, Semua Kecamatan Semua Kelurahan	880,000	1 Dokumen	Semua Kab/Kota, Semua Kecamatan Semua Kelurahan	-	SATUAN POLISI PAMONG PRAJA
1	05	01	1		Administrasi Kepegawaian Perangkat Daerah			Terselenggaranya Administrasi Kepegawaian Perangkat Daerah	12 Bulan		596,624,244	12 Bulan		111,906,000	
1	05	01	1	01	Peningkatan Sarana dan Prasarana Disiplin Pegawai	Memperkuat Stabilitas Polhukhankam Dan Transformasi Pelayanan Publik	3. Tata kelola pemerintahan yang baik	Jumlah Unit Peningkatan Sarana dan Prasarana Disiplin Pegawai	1 Unit	Semua Kab/Kota, Semua Kecamatan Semua Kelurahan	1,100,000	1 Unit	Semua Kab/Kota, Semua Kecamatan Semua Kelurahan	-	SATUAN POLISI PAMONG PRAJA

KODE	URUSAN/ BIDANG URUSAN PEMERINTAHAN DAERAH DAN PROGRAM/KEGIATAN/SUB KEGIATAN	PRIORITAS		INDIKATOR KINERJA HASIL/KELUARAN TOLOK UKUR	SEBELUM PERUBAHAN			SESUDAH PERUBAHAN			PERANGKAT DAERAH PENANGGUNGJAWAB				
		NASIONAL	DAERAH		TARGET	LOKASI	PAGU INDIKATIF (Rp)	TARGET	LOKASI	PAGU INDIKATIF (Rp)					
1	2	3	4	5	6	7	8	9	10	11	12				
1	05	01	1	02	Pengadaan Pakaian Dinas Beserta Atribut Kelengkapannya	Memperkuat Stabilitas Polhukhankam Dan Transformasi Pelayanan Publik	3. Tata kelola pemerintahan yang baik	Jumlah Paket Pakaian Dinas Beserta Atribut Kelengkapan	1 Paket	Semua Kab/Kota, Semua Kecamatan Semua Kelurahan	498,591,904	1 Paket	Semua Kab/Kota, Semua Kecamatan Semua Kelurahan	29,820,000	SATUAN POLISI PAMONG PRAJA
1	05	01	1	03	Pendataan dan Pengolahan Administrasi Kepegawaian	Memperkuat Stabilitas Polhukhankam Dan Transformasi Pelayanan Publik	3. Tata kelola pemerintahan yang baik	Jumlah Dokumen Pendataan dan Pengolahan Administrasi Kepegawaian	1 Dokumen	Semua Kab/Kota, Semua Kecamatan Semua Kelurahan	550,000	1 Dokumen	Semua Kab/Kota, Semua Kecamatan Semua Kelurahan	-	SATUAN POLISI PAMONG PRAJA
1	05	01	1	04	Koordinasi dan Pelaksanaan Sistem Informasi Kepegawaian	Memperkuat Stabilitas Polhukhankam Dan Transformasi Pelayanan Publik	3. Tata kelola pemerintahan yang baik	Jumlah Dokumen Hasil Koordinasi dan Pelaksanaan Sistem Informasi Kepegawaian	1 Dokumen	Semua Kab/Kota, Semua Kecamatan Semua Kelurahan	3,982,340	1 Dokumen	Semua Kab/Kota, Semua Kecamatan Semua Kelurahan	-	SATUAN POLISI PAMONG PRAJA
1	05	01	1	05	Monitoring, Evaluasi, dan Penilaian Kinerja Pegawai	Memperkuat Stabilitas Polhukhankam Dan Transformasi Pelayanan Publik	3. Tata kelola pemerintahan yang baik	Jumlah Dokumen Monitoring, Evaluasi, dan Penilaian Kinerja Pegawai	1 Dokumen	Semua Kab/Kota, Semua Kecamatan Semua Kelurahan	550,000	1 Dokumen	Semua Kab/Kota, Semua Kecamatan Semua Kelurahan	-	SATUAN POLISI PAMONG PRAJA
1	05	01	1	06	Pemulangan Pegawai yang Pensiun	Memperkuat Stabilitas Polhukhankam Dan Transformasi Pelayanan Publik	3. Tata kelola pemerintahan yang baik	Jumlah Pegawai Pensiun yang Dipulangkan	10 Orang	Semua Kab/Kota, Semua Kecamatan Semua Kelurahan	1,650,000	10 Orang	Semua Kab/Kota, Semua Kecamatan Semua Kelurahan	-	SATUAN POLISI PAMONG PRAJA
1	05	01	1	07	Pemulangan Pegawai yang Meninggal dalam Melaksanakan Tugas	Memperkuat Stabilitas Polhukhankam Dan Transformasi Pelayanan Publik	3. Tata kelola pemerintahan yang baik	Jumlah Laporan Hasil Pemulangan Pegawai yang Meninggal dalam Melaksanakan Tugas	1 Laporan	Semua Kab/Kota, Semua Kecamatan Semua Kelurahan	550,000	1 Laporan	Semua Kab/Kota, Semua Kecamatan Semua Kelurahan	-	SATUAN POLISI PAMONG PRAJA

KODE	URUSAN/ BIDANG URUSAN PEMERINTAHAN DAERAH DAN POGRAM/KEGIATAN/SUB KEGIATAN	PRIORITAS		INDIKATOR KINERJA HASIL/KELUARAN TOLOK UKUR	SEBELUM PERUBAHAN			SESUDAH PERUBAHAN			PERANGKAT DAERAH PENANGGUNGJAWAB				
		NASIONAL	DAERAH		TARGET	LOKASI	PAGU INDIKATIF (Rp)	TARGET	LOKASI	PAGU INDIKATIF (Rp)					
1	2	3	4	5	6	7	8	9	10	11	12				
1	05	01	1	08	Pemindahan Tugas ASN	Memperkuat Stabilitas Polhukhankam Dan Transformasi Pelayanan Publik	3. Tata kelola pemerintahan yang baik	Jumlah ASN yang Dipindahtugaskan	10 Orang	Semua Kab/Kota, Semua Kecamatan Semua Kelurahan	1,650,000	10 Orang	Semua Kab/Kota, Semua Kecamatan Semua Kelurahan	-	SATUAN POLISI PAMONG PRAJA
1	05	01	1	09	Pendidikan dan Pelatihan Pegawai Berdasarkan Tugas dan Fungsi	Memperkuat Stabilitas Polhukhankam Dan Transformasi Pelayanan Publik	3. Tata kelola pemerintahan yang baik	Jumlah Pegawai Berdasarkan Tugas dan Fungsi yang Mengikuti Pendidikan dan Pelatihan	10 Orang	Semua Kab/Kota, Semua Kecamatan Semua Kelurahan	44,000,000	10 Orang	Semua Kab/Kota, Semua Kecamatan Semua Kelurahan	82,086,000	SATUAN POLISI PAMONG PRAJA
1	05	01	1	10	Sosialisasi Peraturan Perundang-Undangan	Memperkuat Stabilitas Polhukhankam Dan Transformasi Pelayanan Publik	3. Tata kelola pemerintahan yang baik	Jumlah Orang yang Mengikuti Sosialisasi Peraturan Perundang-Undangan	20 Orang		22,000,000	20 Orang		-	SATUAN POLISI PAMONG PRAJA
1	05	01	1	11	Bimbingan Teknis Implementasi Peraturan Perundang-Undangan	Memperkuat Stabilitas Polhukhankam Dan Transformasi Pelayanan Publik	3. Tata kelola pemerintahan yang baik	Jumlah Orang yang Mengikuti Bimbingan Teknis Implementasi Peraturan Perundang-Undangan	100 Orang	Semua Kab/Kota, Semua Kecamatan Semua Kelurahan	22,000,000	100 Orang	Semua Kab/Kota, Semua Kecamatan Semua Kelurahan	-	SATUAN POLISI PAMONG PRAJA
1	05	01	1		Administrasi Umum Perangkat Daerah			Terselenggaranya Administrasi Umum Perangkat Daerah	12 Bulan		1,230,671,538	12 Bulan		1,195,088,413	
1	05	01	1	01	Penyediaan Komponen Instalasi Listrik/Penerangan Bangunan Kantor	Memperkuat Stabilitas Polhukhankam Dan Transformasi Pelayanan Publik	3. Tata kelola pemerintahan yang baik	Jumlah Paket Komponen Instalasi Listrik/Penerangan Bangunan Kantor yang Disediakan	1 Paket	Semua Kab/Kota, Semua Kecamatan Semua Kelurahan	22,000,000	1 Paket	Semua Kab/Kota, Semua Kecamatan Semua Kelurahan	21,600,000	SATUAN POLISI PAMONG PRAJA
1	05	01	1	02	Penyediaan Peralatan dan Perlengkapan Kantor	Memperkuat Stabilitas Polhukhankam Dan Transformasi Pelayanan Publik	3. Tata kelola pemerintahan yang baik	Jumlah Paket Peralatan dan Perlengkapan Kantor yang Disediakan	1 Paket	Semua Kab/Kota, Semua Kecamatan Semua Kelurahan	33,000,000	1 Paket	Semua Kab/Kota, Semua Kecamatan Semua Kelurahan	107,000,000	SATUAN POLISI PAMONG PRAJA

KODE	URUSAN/ BIDANG URUSAN PEMERINTAHAN DAERAH DAN POGRAM/KEGIATAN/SUB KEGIATAN				PRIORITAS		INDIKATOR KINERJA HASIL/KELUARAN TOLOK UKUR	SEBELUM PERUBAHAN			SESUDAH PERUBAHAN			PERANGKAT DAERAH PENANGGUNGJAWAB	
					NASIONAL	DAERAH		TARGET	LOKASI	PAGU INDIKATIF (Rp)	TARGET	LOKASI	PAGU INDIKATIF (Rp)		
1	2				3	4	5	6	7	8	9	10	11	12	
1	05	01	1	03	Penyediaan Peralatan Rumah Tangga	Memperkuat Stabilitas Polhukhankam Dan Transformasi Pelayanan Publik	3. Tata kelola pemerintahan yang baik	Jumlah Paket Peralatan Rumah Tangga yang Disediakan	1 Paket	Semua Kab/Kota, Semua Kecamatan Semua Kelurahan	11,000,000	1 Paket	Semua Kab/Kota, Semua Kecamatan Semua Kelurahan	-	SATUAN POLISI PAMONG PRAJA
1	05	01	1	04	Penyediaan Bahan Logistik Kantor	Memperkuat Stabilitas Polhukhankam Dan Transformasi Pelayanan Publik	3. Tata kelola pemerintahan yang baik	Jumlah Paket Bahan Logistik Kantor yang Disediakan	1 Paket	Semua Kab/Kota, Semua Kecamatan Semua Kelurahan	113,291,538	1 Paket	Semua Kab/Kota, Semua Kecamatan Semua Kelurahan	139,099,263	SATUAN POLISI PAMONG PRAJA
1	05	01	1	05	Penyediaan Barang Cetak dan Penggandaan	Memperkuat Stabilitas Polhukhankam Dan Transformasi Pelayanan Publik	3. Tata kelola pemerintahan yang baik	Jumlah Paket Barang Cetakan dan Penggandaan yang Disediakan	1 Paket	Semua Kab/Kota, Semua Kecamatan Semua Kelurahan	110,000,000	1 Paket	Semua Kab/Kota, Semua Kecamatan Semua Kelurahan	221,629,150	SATUAN POLISI PAMONG PRAJA
1	05	01	1	06	Penyediaan Bahan Bacaan dan Peraturan Perundang-Undangan	Memperkuat Stabilitas Polhukhankam Dan Transformasi Pelayanan Publik	3. Tata kelola pemerintahan yang baik	Jumlah Dokumen Bahan Bacaan dan Peraturan Perundang-Undangan yang Disediakan	500 Dokumen	Semua Kab/Kota, Semua Kecamatan Semua Kelurahan	22,000,000	500 Dokumen	Semua Kab/Kota, Semua Kecamatan Semua Kelurahan	15,000,000	SATUAN POLISI PAMONG PRAJA
1	05	01	1	07	Penyediaan Bahan/Material	Memperkuat Stabilitas Polhukhankam Dan Transformasi Pelayanan Publik	3. Tata kelola pemerintahan yang baik	Jumlah Paket Bahan/Material yang Disediakan	1 Paket	Semua Kab/Kota, Semua Kecamatan Semua Kelurahan	550,000	1 Paket	Semua Kab/Kota, Semua Kecamatan Semua Kelurahan	3,340,000	SATUAN POLISI PAMONG PRAJA
1	05	01	1	08	Fasilitasi Kunjungan Tamu	Memperkuat Stabilitas Polhukhankam Dan Transformasi Pelayanan Publik	3. Tata kelola pemerintahan yang baik	Jumlah Laporan Fasilitasi Kunjungan Tamu	1 Laporan	Semua Kab/Kota, Semua Kecamatan Semua Kelurahan	143,000,000	1 Laporan	Semua Kab/Kota, Semua Kecamatan Semua Kelurahan	82,920,000	SATUAN POLISI PAMONG PRAJA

KODE	URUSAN/ BIDANG URUSAN PEMERINTAHAN DAERAH DAN POGRAM/KEGIATAN/SUB KEGIATAN	PRIORITAS		INDIKATOR KINERJA HASIL/KELUARAN TOLOK UKUR	SEBELUM PERUBAHAN			SESUDAH PERUBAHAN			PERANGKAT DAERAH PENANGGUNGJAWAB				
		NASIONAL	DAERAH		TARGET	LOKASI	PAGU INDIKATIF (Rp)	TARGET	LOKASI	PAGU INDIKATIF (Rp)					
1	2	3	4	5	6	7	8	9	10	11	12				
1	05	01	1	09	Penyelenggaraan Rapat Koordinasi dan Konsultasi SKPD	Memperkuat Stabilitas Polhukhankam Dan Transformasi Pelayanan Publik	3. Tata kelola pemerintahan yang baik	Jumlah Laporan Penyelenggaraan Rapat Koordinasi dan Konsultasi SKPD	1 Laporan	Semua Kab/Kota, Semua Kecamatan Semua Kelurahan	770,000,000	1 Laporan	Semua Kab/Kota, Semua Kecamatan Semua Kelurahan	604,500,000	SATUAN POLISI PAMONG PRAJA
1	05	01	1	10	Penatausahaan Arsip Dinamis pada SKPD	Memperkuat Stabilitas Polhukhankam Dan Transformasi Pelayanan Publik	3. Tata kelola pemerintahan yang baik	Jumlah Dokumen Penatausahaan Arsip Dinamis pada SKPD	1 Dokumen	Semua Kab/Kota, Semua Kecamatan Semua Kelurahan	330,000	1 Dokumen	Semua Kab/Kota, Semua Kecamatan Semua Kelurahan	-	SATUAN POLISI PAMONG PRAJA
1	05	01	1	11	Dukungan Pelaksanaan Sistem Pemerintahan Berbasis Elektronik pada SKPD	Memperkuat Stabilitas Polhukhankam Dan Transformasi Pelayanan Publik	3. Tata kelola pemerintahan yang baik	Jumlah Dokumen Dukungan Pelaksanaan Sistem Pemerintahan Berbasis Elektronik pada SKPD	1 Dokumen	Semua Kab/Kota, Semua Kecamatan Semua Kelurahan	5,500,000	1 Dokumen	Semua Kab/Kota, Semua Kecamatan Semua Kelurahan	-	SATUAN POLISI PAMONG PRAJA
1	05	01	1		Pengadaan Barang Milik Daerah Penunjang Urusan Pemerintah Daerah			Tersedianya Kendaraan Dinas Jabatan Dan Operasional	150 Unit		635,003,600	150 Unit		383,885,997	
1	05	01	1	01	Pengadaan Kendaraan Perorangan Dinas atau Kendaraan Dinas Jabatan	Memperkuat Stabilitas Polhukhankam Dan Transformasi Pelayanan Publik	3. Tata kelola pemerintahan yang baik	Jumlah Unit Kendaraan Perorangan Dinas atau Kendaraan Dinas Jabatan yang Disediakan	20 Unit	Semua Kab/Kota, Semua Kecamatan Semua Kelurahan	55,000,000	20 Unit	Semua Kab/Kota, Semua Kecamatan Semua Kelurahan	-	SATUAN POLISI PAMONG PRAJA
1	05	01	1	02	Pengadaan Kendaraan Dinas Operasional atau Lapangan	Memperkuat Stabilitas Polhukhankam Dan Transformasi Pelayanan Publik	3. Tata kelola pemerintahan yang baik	Jumlah Unit Kendaraan Dinas Operasional atau Lapangan yang Disediakan	100 Unit	Semua Kab/Kota, Semua Kecamatan Semua Kelurahan	525,553,600	100 Unit	Semua Kab/Kota, Semua Kecamatan Semua Kelurahan	-	SATUAN POLISI PAMONG PRAJA

KODE	URUSAN/ BIDANG URUSAN PEMERINTAHAN DAERAH DAN POGRAM/KEGIATAN/SUB KEGIATAN				PRIORITAS		INDIKATOR KINERJA HASIL/KELUARAN TOLOK UKUR	SEBELUM PERUBAHAN			SESUDAH PERUBAHAN			PERANGKAT DAERAH PENANGGUNGJAWAB	
					NASIONAL	DAERAH		TARGET	LOKASI	PAGU INDIKATIF (Rp)	TARGET	LOKASI	PAGU INDIKATIF (Rp)		
1	2				3	4	5	6	7	8	9	10	11	12	
1	05	01	1	03	Pengadaan Alat Besar	Memperkuat Stabilitas Polhukhankam Dan Transformasi Pelayanan Publik	3. Tata kelola pemerintahan yang baik	Jumlah Unit Alat Besar yang Disediakan	5 Unit	Semua Kab/Kota, Semua Kecamatan Semua Kelurahan	1,100,000	5 Unit	Semua Kab/Kota, Semua Kecamatan Semua Kelurahan	-	SATUAN POLISI PAMONG PRAJA
1	05	01	1	04	Pengadaan Alat Angkutan Darat Tak Bermotor	Memperkuat Stabilitas Polhukhankam Dan Transformasi Pelayanan Publik	3. Tata kelola pemerintahan yang baik	Jumlah Unit Alat Angkutan Darat Tak Bermotor yang Disediakan	10 Unit	Semua Kab/Kota, Semua Kecamatan Semua Kelurahan	5,500,000	10 Unit	Semua Kab/Kota, Semua Kecamatan Semua Kelurahan	-	SATUAN POLISI PAMONG PRAJA
1	05	01	1	05	Pengadaan Mebel	Memperkuat Stabilitas Polhukhankam Dan Transformasi Pelayanan Publik	3. Tata kelola pemerintahan yang baik	Jumlah Paket Mebel yang Disediakan	1 Paket	Semua Kab/Kota, Semua Kecamatan Semua Kelurahan	2,750,000	1 Paket	Semua Kab/Kota, Semua Kecamatan Semua Kelurahan	-	SATUAN POLISI PAMONG PRAJA
1	05	01	1	06	Pengadaan Peralatan dan Mesin Lainnya	Memperkuat Stabilitas Polhukhankam Dan Transformasi Pelayanan Publik	3. Tata kelola pemerintahan yang baik	Jumlah Unit Peralatan dan Mesin Lainnya yang Disediakan	20 Unit	Semua Kab/Kota, Semua Kecamatan Semua Kelurahan	11,000,000	20 Unit	Semua Kab/Kota, Semua Kecamatan Semua Kelurahan	6,934,000	SATUAN POLISI PAMONG PRAJA
1	05	01	1	07	Pengadaan Aset Tetap Lainnya	Memperkuat Stabilitas Polhukhankam Dan Transformasi Pelayanan Publik	3. Tata kelola pemerintahan yang baik	Jumlah Unit Aset Tetap Lainnya yang Disediakan	20 Unit	Semua Kab/Kota, Semua Kecamatan Semua Kelurahan	550,000	20 Unit	Semua Kab/Kota, Semua Kecamatan Semua Kelurahan	-	SATUAN POLISI PAMONG PRAJA
1	05	01	1	08	Pengadaan Aset Tak Berwujud	Memperkuat Stabilitas Polhukhankam Dan Transformasi Pelayanan Publik	3. Tata kelola pemerintahan yang baik	Jumlah Unit Aset Tak Berwujud yang Disediakan	20 Unit	Semua Kab/Kota, Semua Kecamatan Semua Kelurahan	550,000	20 Unit	Semua Kab/Kota, Semua Kecamatan Semua Kelurahan	-	SATUAN POLISI PAMONG PRAJA

KODE	URUSAN/ BIDANG URUSAN PEMERINTAHAN DAERAH DAN PROGRAM/KEGIATAN/SUB KEGIATAN					PRIORITAS		INDIKATOR KINERJA HASIL/KELUARAN TOLOK UKUR	SEBELUM PERUBAHAN			SESUDAH PERUBAHAN			PERANGKAT DAERAH PENANGGUNGJAWAB
						NASIONAL	DAERAH		TARGET	LOKASI	PAGU INDIKATIF (Rp)	TARGET	LOKASI	PAGU INDIKATIF (Rp)	
1	2	3	4	5	6	7	8	9	10	11	12				
1	05	01	1	09	Pengadaan Gedung Kantor atau Bangunan Lainnya	Memperkuat Stabilitas Polhukhankam Dan Transformasi Pelayanan Publik	3. Tata kelola pemerintahan yang baik	Jumlah Unit Gedung Kantor atau Bangunan Lainnya yang Disediakan	1 Unit	Semua Kab/Kota, Semua Kecamatan Semua Kelurahan	11,000,000	1 Unit	Semua Kab/Kota, Semua Kecamatan Semua Kelurahan	-	SATUAN POLISI PAMONG PRAJA
1	05	01	1	10	Pengadaan Sarana dan Prasarana Gedung Kantor atau Bangunan Lainnya	Memperkuat Stabilitas Polhukhankam Dan Transformasi Pelayanan Publik	3. Tata kelola pemerintahan yang baik	Jumlah Unit Sarana dan Prasarana Gedung Kantor atau Bangunan Lainnya yang Disediakan	20 Unit	Semua Kab/Kota, Semua Kecamatan Semua Kelurahan	11,000,000	20 Unit	Semua Kab/Kota, Semua Kecamatan Semua Kelurahan	316,951,997	SATUAN POLISI PAMONG PRAJA
1	05	01	1	11	Pengadaan Sarana dan Prasarana Pendukung Gedung Kantor atau Bangunan Lainnya	Memperkuat Stabilitas Polhukhankam Dan Transformasi Pelayanan Publik	3. Tata kelola pemerintahan yang baik	Jumlah Unit Sarana dan Prasarana Pendukung Gedung Kantor atau Bangunan Lainnya yang Disediakan	20 Unit	Semua Kab/Kota, Semua Kecamatan Semua Kelurahan	11,000,000	20 Unit	Semua Kab/Kota, Semua Kecamatan Semua Kelurahan	60,000,000	SATUAN POLISI PAMONG PRAJA
1	05	01	1		Penyediaan Jasa Penunjang Urusan Pemerintahan Daerah			Terselenggaranya Administrasi Perkantoran	12 Bulan		4,353,124,179	12 Bulan		4,709,024,490	
1	05	01	1	01	Penyediaan Jasa Surat Menyurat	Memperkuat Stabilitas Polhukhankam Dan Transformasi Pelayanan Publik	3. Tata kelola pemerintahan yang baik	Jumlah Laporan Penyediaan Jasa Surat Menyurat	1 Laporan	Semua Kab/Kota, Semua Kecamatan Semua Kelurahan	6,864,000	1 Laporan	Semua Kab/Kota, Semua Kecamatan Semua Kelurahan	10,000,000	SATUAN POLISI PAMONG PRAJA
1	05	01	1	02	Penyediaan Jasa Komunikasi, Sumber Daya Air dan Listrik	Memperkuat Stabilitas Polhukhankam Dan Transformasi Pelayanan Publik	3. Tata kelola pemerintahan yang baik	Jumlah Laporan Penyediaan Jasa Komunikasi, Sumber Daya Air dan Listrik yang Disediakan	1 Laporan	Semua Kab/Kota, Semua Kecamatan Semua Kelurahan	107,119,584	1 Laporan	Semua Kab/Kota, Semua Kecamatan Semua Kelurahan	97,674,490	SATUAN POLISI PAMONG PRAJA
1	05	01	1	03	Penyediaan Jasa Peralatan dan Perlengkapan Kantor	Memperkuat Stabilitas Polhukhankam Dan Transformasi Pelayanan Publik	3. Tata kelola pemerintahan yang baik	Jumlah Laporan Penyediaan Jasa Peralatan dan Perlengkapan Kantor yang Disediakan	1 Laporan	Semua Kab/Kota, Semua Kecamatan Semua Kelurahan	47,361,600	1 Laporan	Semua Kab/Kota, Semua Kecamatan Semua Kelurahan	18,550,000	SATUAN POLISI PAMONG PRAJA

KODE	URUSAN/ BIDANG URUSAN PEMERINTAHAN DAERAH DAN POGRAM/KEGIATAN/SUB KEGIATAN				PRIORITAS		INDIKATOR KINERJA HASIL/KELUARAN TOLOK UKUR	SEBELUM PERUBAHAN			SESUDAH PERUBAHAN			PERANGKAT DAERAH PENANGGUNGJAWAB
					NASIONAL	DAERAH		TARGET	LOKASI	PAGU INDIKATIF (Rp)	TARGET	LOKASI	PAGU INDIKATIF (Rp)	
1	2				3	4	5	6	7	8	9	10	11	12
1	05	01	1	04	Memperkuat Stabilitas Polhukhankam Dan Transformasi Pelayanan Publik	3. Tata kelola pemerintahan yang baik	Jumlah Laporan Penyediaan Jasa Pelayanan Umum Kantor yang Disediakan	1 Laporan	Semua Kab/Kota, Semua Kecamatan Semua Kelurahan	4,191,778,995	1 Laporan	Semua Kab/Kota, Semua Kecamatan Semua Kelurahan	4,582,800,000	SATUAN POLISI PAMONG PRAJA
1	05	01	1				Terpeliharanya Barang Milik Daerah	100 Unit		910,446,768	100 Unit		1,371,310,350	
1	05	01	1	01	Memperkuat Stabilitas Polhukhankam Dan Transformasi Pelayanan Publik	3. Tata kelola pemerintahan yang baik	Jumlah Kendaraan Perorangan Dinas atau Kendaraan Dinas Jabatan yang Dipelihara dan Dibayarkan Pajaknya	29 Unit	Semua Kab/Kota, Semua Kecamatan Semua Kelurahan	246,417,600	29 Unit	Semua Kab/Kota, Semua Kecamatan Semua Kelurahan	386,500,000	SATUAN POLISI PAMONG PRAJA
1	05	01	1	02	Memperkuat Stabilitas Polhukhankam Dan Transformasi Pelayanan Publik	3. Tata kelola pemerintahan yang baik	Jumlah Kendaraan Dinas Operasional atau Lapangan yang Dipelihara dan Dibayarkan Pajak dan Perizinannya	31 Unit	Semua Kab/Kota, Semua Kecamatan Semua Kelurahan	397,425,600	31 Unit	Semua Kab/Kota, Semua Kecamatan Semua Kelurahan	748,280,000	SATUAN POLISI PAMONG PRAJA
1	05	01	1	03	Memperkuat Stabilitas Polhukhankam Dan Transformasi Pelayanan Publik	3. Tata kelola pemerintahan yang baik	Jumlah Alat Besar yang Dipelihara dan Dibayarkan Perizinannya	5 Unit	Semua Kab/Kota, Semua Kecamatan Semua Kelurahan	550,000	5 Unit	Semua Kab/Kota, Semua Kecamatan Semua Kelurahan	-	SATUAN POLISI PAMONG PRAJA
1	05	01	1	04	Memperkuat Stabilitas Polhukhankam Dan Transformasi Pelayanan Publik	3. Tata kelola pemerintahan yang baik	Jumlah Alat Angkutan Darat Tak Bermotor yang Dipelihara dan Dibayarkan Perizinannya	5 Unit	Semua Kab/Kota, Semua Kecamatan Semua Kelurahan	5,500,000	5 Unit	Semua Kab/Kota, Semua Kecamatan Semua Kelurahan	-	SATUAN POLISI PAMONG PRAJA

KODE	URUSAN/ BIDANG URUSAN PEMERINTAHAN DAERAH DAN POGRAM/KEGIATAN/SUB KEGIATAN	PRIORITAS		INDIKATOR KINERJA HASIL/KELUARAN TOLOK UKUR	SEBELUM PERUBAHAN			SESUDAH PERUBAHAN			PERANGKAT DAERAH PENANGGUNGJAWAB				
		NASIONAL	DAERAH		TARGET	LOKASI	PAGU INDIKATIF (Rp)	TARGET	LOKASI	PAGU INDIKATIF (Rp)					
1	2	3	4	5	6	7	8	9	10	11	12				
1	05	01	1	05	Pemeliharaan Mebel	Memperkuat Stabilitas Polhukhankam Dan Transformasi Pelayanan Publik	3. Tata kelola pemerintahan yang baik	Jumlah Mebel yang Dipelihara	40 Unit	Semua Kab/Kota, Semua Kecamatan Semua Kelurahan	5,500,000	40 Unit	Semua Kab/Kota, Semua Kecamatan Semua Kelurahan	-	SATUAN POLISI PAMONG PRAJA
1	05	01	1	06	Pemeliharaan Peralatan dan Mesin Lainnya	Memperkuat Stabilitas Polhukhankam Dan Transformasi Pelayanan Publik	3. Tata kelola pemerintahan yang baik	Jumlah Peralatan dan Mesin Lainnya yang Dipelihara	10 Unit	Semua Kab/Kota, Semua Kecamatan Semua Kelurahan	5,500,000	10 Unit	Semua Kab/Kota, Semua Kecamatan Semua Kelurahan	-	SATUAN POLISI PAMONG PRAJA
1	05	01	1	07	Pemeliharaan Aset Tetap Lainnya	Memperkuat Stabilitas Polhukhankam Dan Transformasi Pelayanan Publik	3. Tata kelola pemerintahan yang baik	Jumlah Aset Tetap Lainnya yang Dipelihara	10 Unit	Semua Kab/Kota, Semua Kecamatan Semua Kelurahan	5,500,000	10 Unit	Semua Kab/Kota, Semua Kecamatan Semua Kelurahan	-	SATUAN POLISI PAMONG PRAJA
1	05	01	1	08	Pemeliharaan Aset Tak Berwujud	Memperkuat Stabilitas Polhukhankam Dan Transformasi Pelayanan Publik	3. Tata kelola pemerintahan yang baik	Jumlah Aset Tak Berwujud yang Dipelihara	15 Unit	Semua Kab/Kota, Semua Kecamatan Semua Kelurahan	5,500,000	15 Unit	Semua Kab/Kota, Semua Kecamatan Semua Kelurahan	-	SATUAN POLISI PAMONG PRAJA
1	05	01	1	09	Pemeliharaan/Rehabilitasi Gedung Kantor dan Bangunan Lainnya	Memperkuat Stabilitas Polhukhankam Dan Transformasi Pelayanan Publik	3. Tata kelola pemerintahan yang baik	Jumlah Gedung Kantor dan Bangunan Lainnya yang Dipelihara/Direhabilitas	1 Unit	Semua Kab/Kota, Semua Kecamatan Semua Kelurahan	228,653,568	1 Unit	Semua Kab/Kota, Semua Kecamatan Semua Kelurahan	234,876,600	SATUAN POLISI PAMONG PRAJA
1	05	01	1	10	Pemeliharaan/Rehabilitasi Sarana dan Prasarana Gedung Kantor atau Bangunan Lainnya	Memperkuat Stabilitas Polhukhankam Dan Transformasi Pelayanan Publik	3. Tata kelola pemerintahan yang baik	Jumlah Sarana dan Prasarana Gedung Kantor atau Bangunan Lainnya yang Dipelihara/Direhabilitas	50 Unit	Semua Kab/Kota, Semua Kecamatan Semua Kelurahan	3,300,000	50 Unit	Semua Kab/Kota, Semua Kecamatan Semua Kelurahan	1,653,750	SATUAN POLISI PAMONG PRAJA

KODE	URUSAN/ BIDANG URUSAN PEMERINTAHAN DAERAH DAN PROGRAM/KEGIATAN/SUB KEGIATAN					PRIORITAS		INDIKATOR KINERJA HASIL/KELUARAN TOLOK UKUR	SEBELUM PERUBAHAN			SESUDAH PERUBAHAN			PERANGKAT DAERAH PENANGGUNGJAWAB
						NASIONAL	DAERAH		TARGET	LOKASI	PAGU INDIKATIF (Rp)	TARGET	LOKASI	PAGU INDIKATIF (Rp)	
1	2					3	4	5	6	7	8	9	10	11	12
1	05	01	1	11	Pemeliharaan/Rehabilitasi Sarana dan Prasarana Pendukung Gedung Kantor atau Bangunan Lainnya	Memperkuat Stabilitas Polhukhankam Dan Transformasi Pelayanan Publik	3. Tata kelola pemerintahan yang baik	Jumlah Sarana dan Prasarana Pendukung Gedung Kantor atau Bangunan Lainnya yang Dipelihara/Direhabilitasi	50 Unit		3,300,000	50 Unit		-	SATUAN POLISI PAMONG PRAJA
1	05	01	1	12	Pemeliharaan/Rehabilitasi Tanah	Memperkuat Stabilitas Polhukhankam Dan Transformasi Pelayanan Publik	3. Tata kelola pemerintahan yang baik	Luas Tanah yang Dilakukan Pemeliharaan/Rehabilitasi	1 Ha	Semua Kab/Kota, Semua Kecamatan Semua Kelurahan	3,300,000	1 Ha	Semua Kab/Kota, Semua Kecamatan Semua Kelurahan	-	SATUAN POLISI PAMONG PRAJA
1	05	02			PROGRAM PENINGKATAN KETENTERAMAN DAN KETERTIBAN UMUM	Memperkuat Stabilitas Polhukhankam Dan Transformasi Pelayanan Publik		Cakupan Pelaksanaan Pengendalian Ketenteraman dan Ketertiban Umum	100 %		5,112,660,122	100 %		4,227,950,000	
1	05	02	1		Penanganan Gangguan Ketenteraman dan Ketertiban Umum Lintas Daerah Kabupaten/Kota dalam 1 (Satu) Daerah Provinsi	Memperkuat Stabilitas Polhukhankam Dan Transformasi Pelayanan Publik		Jumlah Tenaga Pengendali Keamanan dan Kenyamanan Lingkungan	203 Orang		4,997,380,122	203 Orang		4,174,530,000	
1	05	02	1	01	Pencegahan Gangguan Ketenteraman dan Ketertiban Umum Melalui Deteksi Dini dan Cegah Dini, Pembinaan dan Penyuluhan, Pelaksanaan Patroli, Pengamanan, dan Pengawasan	Memperkuat Stabilitas Polhukhankam Dan Transformasi Pelayanan Publik	3. Tata kelola pemerintahan yang baik	Jumlah Kasus Gangguan Ketenteraman dan Ketertiban Umum yang Dicegah Melalui Deteksi Dini dan Cegah Dini, Pembinaan dan Penyuluhan, Patroli, Pengamanan dan Pengawasan	150 Kasus	Semua Kab/Kota, Semua Kecamatan Semua Kelurahan	168,713,688	150 Kasus	Semua Kab/Kota, Semua Kecamatan Semua Kelurahan	337,950,000	SATUAN POLISI PAMONG PRAJA

KODE	URUSAN/ BIDANG URUSAN PEMERINTAHAN DAERAH DAN POGRAM/KEGIATAN/SUB KEGIATAN	PRIORITAS		INDIKATOR KINERJA HASIL/KELUARAN TOLOK UKUR	SEBELUM PERUBAHAN			SESUDAH PERUBAHAN			PERANGKAT DAERAH PENANGGUNGJAWAB				
		NASIONAL	DAERAH		TARGET	LOKASI	PAGU INDIKATIF (Rp)	TARGET	LOKASI	PAGU INDIKATIF (Rp)					
1	2	3	4	5	6	7	8	9	10	11	12				
1	05	02	1	02	Penindakan atas Gangguan Ketenteraman dan Ketertiban Umum Berdasarkan Perda dan Perkada Melalui Penerbitan dan Penanganan Unjuk Rasa dan Kerusuhan Massa	Memperkuat Stabilitas Polhukhankam Dan Transformasi Pelayanan Publik	3. Tata kelola pemerintahan yang baik	Jumlah Kasus Gangguan Ketenteraman dan Ketertiban Umum Berdasarkan Perda dan Perkada Melalui Penertiban dan Penanganan Unjuk Rasa dan Kerusuhan Massa yang Dilakukan Penindakan	200 Kasus	Semua Kab/Kota, Semua Kecamatan Semua Kelurahan	4,259,884,200	200 Kasus	Semua Kab/Kota, Semua Kecamatan Semua Kelurahan	3,662,400,000	SATUAN POLISI PAMONG PRAJA
1	05	02	1	03	Koordinasi Penyelenggaraan Ketenteraman, Ketertiban Umum dan Perlindungan Masyarakat Tingkat Provinsi	Memperkuat Stabilitas Polhukhankam Dan Transformasi Pelayanan Publik	3. Tata kelola pemerintahan yang baik	Jumlah Dokumen Hasil Pelaksanaan Koordinasi Penyelenggaraan Ketenteraman, Ketertiban Umum dan Perlindungan Masyarakat Tingkat Provinsi	1 Dokumen	Semua Kab/Kota, Semua Kecamatan Semua Kelurahan	2,200,000	1 Dokumen	Semua Kab/Kota, Semua Kecamatan Semua Kelurahan	-	SATUAN POLISI PAMONG PRAJA
1	05	02	1	04	Pemberdayaan Perlindungan Masyarakat dalam rangka Ketenteraman dan Ketertiban Umum	Memperkuat Stabilitas Polhukhankam Dan Transformasi Pelayanan Publik	3. Tata kelola pemerintahan yang baik	Jumlah Dokumen yang Memuat Hasil Pemberdayaan Perlindungan Masyarakat dalam rangka Ketenteraman dan Ketertiban Umum	1 Dokumen	Semua Kab/Kota, Semua Kecamatan Semua Kelurahan	232,177,834	1 Dokumen	Semua Kab/Kota, Semua Kecamatan Semua Kelurahan	102,180,000	SATUAN POLISI PAMONG PRAJA
1	05	02	1	05	Peningkatan Kapasitas SDM Satuan Polisi Pamongpraja dan Satuan Perlindungan Masyarakat termasuk dalam Pelaksanaan Tugas yang Bernuansa Hak Asasi Manusia	Memperkuat Stabilitas Polhukhankam Dan Transformasi Pelayanan Publik	3. Tata kelola pemerintahan yang baik	Jumlah SDM Satuan Polisi Pamongpraja dan Satuan Perlindungan Masyarakat yang Ditingkatkan Kapasitasnya	10 Orang	Semua Kab/Kota, Semua Kecamatan Semua Kelurahan	90,090,000	10 Orang	Semua Kab/Kota, Semua Kecamatan Semua Kelurahan	72,000,000	SATUAN POLISI PAMONG PRAJA
1	05	02	1	06	Kerja Sama Antar Lembaga dan Kemitraan dalam Teknik Pencegahan Kejahatan	Memperkuat Stabilitas Polhukhankam Dan Transformasi Pelayanan Publik	3. Tata kelola pemerintahan yang baik	Jumlah Dokumen Hasil Pelaksanaan Kerja Sama Antar Lembaga dan Kemitraan dalam Teknik Pencegahan Kejahatan	1 Dokumen	Semua Kab/Kota, Semua Kecamatan Semua Kelurahan	228,914,400	1 Dokumen	Semua Kab/Kota, Semua Kecamatan Semua Kelurahan	-	SATUAN POLISI PAMONG PRAJA

KODE	URUSAN/ BIDANG URUSAN PEMERINTAHAN DAERAH DAN POGRAM/KEGIATAN/SUB KEGIATAN					PRIORITAS		INDIKATOR KINERJA HASIL/KELUARAN TOLOK UKUR	SEBELUM PERUBAHAN			SESUDAH PERUBAHAN			PERANGKAT DAERAH PENANGGUNGJAWAB
						NASIONAL	DAERAH		TARGET	LOKASI	PAGU INDIKATIF (Rp)	TARGET	LOKASI	PAGU INDIKATIF (Rp)	
1	2					3	4	5	6	7	8	9	10	11	12
1	05	02	1	07	Pengadaan dan Pemeliharaan Sarana dan Prasarana Ketenteraman dan Ketertiban Umum	Memperkuat Stabilitas Polhukhankam Dan Transformasi Pelayanan Publik	3. Tata kelola pemerintahan yang baik	Jumlah Sarana dan Prasarana ketenteraman dan Ketertiban Umum yang Tersedia	50 Unit	Semua Kab/Kota, Semua Kecamatan Semua Kelurahan	5,500,000	50 Unit	Semua Kab/Kota, Semua Kecamatan Semua Kelurahan	-	SATUAN POLISI PAMONG PRAJA
1	05	02	1	08	Penyusunan SOP Ketertiban Umum dan Ketenteraman Masyarakat	Memperkuat Stabilitas Polhukhankam Dan Transformasi Pelayanan Publik	3. Tata kelola pemerintahan yang baik	Jumlah Dokumen SOP Ketertiban Umum dan Ketenteraman Masyarakat yang Telah Dibuat dan Dimutakhirkan	1 Dokumen	Semua Kab/Kota, Semua Kecamatan Semua Kelurahan	7,700,000	1 Dokumen	Semua Kab/Kota, Semua Kecamatan Semua Kelurahan	-	SATUAN POLISI PAMONG PRAJA
1	05	02	1	09	Penyediaan Layanan dalam rangka Dampak Penegakan Peraturan Daerah dan Peraturan Kepala Daerah	Memperkuat Stabilitas Polhukhankam Dan Transformasi Pelayanan Publik	3. Tata kelola pemerintahan yang baik	Jumlah Laporan Layanan Dampak Penegakan Perda dan Perkada yang Terlayani	1 Laporan	Semua Kab/Kota, Semua Kecamatan Semua Kelurahan	2,200,000	1 Laporan	Semua Kab/Kota, Semua Kecamatan Semua Kelurahan	-	SATUAN POLISI PAMONG PRAJA
1	05	02	1		Penegakan Peraturan Daerah Provinsi dan Peraturan Gubernur			Cakupan Penegakan Peraturan Daerah dan Peraturan Gubernur	80 %		109,010,000	80 %		53,420,000	
1	05	02	1	01	Sosialisasi Penegakan Peraturan Daerah dan Peraturan Gubernur	Memperkuat Stabilitas Polhukhankam Dan Transformasi Pelayanan Publik	3. Tata kelola pemerintahan yang baik	Jumlah Laporan Hasil Pelaksanaan Sosialisasi Penegakan Peraturan Daerah dan Peraturan Gubernur	1 Laporan	Semua Kab/Kota, Semua Kecamatan Semua Kelurahan	3,850,000	1 Laporan	Semua Kab/Kota, Semua Kecamatan Semua Kelurahan	-	SATUAN POLISI PAMONG PRAJA
1	05	02	1	02	Pengawasan atas Kepatuhan Terhadap Pelaksanaan Peraturan Daerah dan Peraturan Gubernur	Memperkuat Stabilitas Polhukhankam Dan Transformasi Pelayanan Publik	3. Tata kelola pemerintahan yang baik	Jumlah Laporan Hasil Pelaksanaan pengawasan yang dilakukan atas Kepatuhan terhadap Pelaksanaan Peraturan Daerah dan Peraturan Gubernur	1 Laporan	Semua Kab/Kota, Semua Kecamatan Semua Kelurahan	102,960,000	1 Laporan	Semua Kab/Kota, Semua Kecamatan Semua Kelurahan	53,420,000	SATUAN POLISI PAMONG PRAJA

KODE	URUSAN/ BIDANG URUSAN PEMERINTAHAN DAERAH DAN PROGRAM/KEGIATAN/SUB KEGIATAN	PRIORITAS		INDIKATOR KINERJA HASIL/KELUARAN TOLOK UKUR	SEBELUM PERUBAHAN			SESUDAH PERUBAHAN			PERANGKAT DAERAH PENANGGUNGJAWAB				
		NASIONAL	DAERAH		TARGET	LOKASI	PAGU INDIKATIF (Rp)	TARGET	LOKASI	PAGU INDIKATIF (Rp)					
1	2	3	4	5	6	7	8	9	10	11	12				
1	05	02	1	03	Penanganan atas Pelanggaran Peraturan Daerah dan Peraturan Gubernur	Memperkuat Stabilitas Polhukhankam Dan Transformasi Pelayanan Publik	3. Tata kelola pemerintahan yang baik	Jumlah Laporan Hasil Pelaksanaan Penanganan atas Pelanggaran Peraturan Daerah dan Peraturan Gubernur Sesuai SOP	1 Laporan	Semua Kab/Kota, Semua Kecamatan Semua Kelurahan	2,200,000	1 Laporan	Semua Kab/Kota, Semua Kecamatan Semua Kelurahan	-	SATUAN POLISI PAMONG PRAJA
1	05	02	1		Pembinaan Penyidik Pegawai Negeri Sipil (PPNS) Provinsi			Jumlah PPNS Yang Mengikuti Pembinaan	5 Orang		6,270,000	5 Orang		-	
1	05	02	1	01	Pengembangan Kapasitas dan Karier PPNS	Memperkuat Stabilitas Polhukhankam Dan Transformasi Pelayanan Publik	3. Tata kelola pemerintahan yang baik	Jumlah Laporan Hasil Pelaksanaan Peningkatan Kapasitas Pejabat PPNS dalam Mendukung Penyelenggaraan Ketertiban Umum dan Ketenteraman Masyarakat serta Penegakan Perda	1 Laporan	Semua Kab/Kota, Semua Kecamatan Semua Kelurahan	5,500,000	1 Laporan	Semua Kab/Kota, Semua Kecamatan Semua Kelurahan	-	SATUAN POLISI PAMONG PRAJA
1	05	02	1	02	Pemberkasan Administrasi Penyidikan oleh PPNS Penegak Peraturan Daerah, Dukungan Pelaksanaan Sidang Ditempat, Penguatan Sekretariat Bersama PPNS	Memperkuat Stabilitas Polhukhankam Dan Transformasi Pelayanan Publik	3. Tata kelola pemerintahan yang baik	Jumlah Dokumen Pemberkasan Administrasi Hasil Penyidikan atas Pelanggaran Perda, Jumlah Perkara yang dapat disidangkan di tempat, dan penerapan secara aktif operasional Sekretariat Bersama PPNS oleh Dinas Satpol PP	1 Dokumen	Semua Kab/Kota, Semua Kecamatan Semua Kelurahan	770,000	1 Dokumen	Semua Kab/Kota, Semua Kecamatan Semua Kelurahan	-	SATUAN POLISI PAMONG PRAJA
1	05	03			PROGRAM PENANGGULANGAN BENCANA			Cakupan Pelaksanaan Penanggulangan Bencana	100 %		120,779,650	100 %		48,210,000	
1	05	03	1		Pelayanan Informasi Rawan Bencana Provinsi			Tersedianya Informasi Rawan Bencana	1 Dokumen		87,779,650	1 Dokumen		48,210,000	

KODE	URUSAN/ BIDANG URUSAN PEMERINTAHAN DAERAH DAN POGRAM/KEGIATAN/SUB KEGIATAN	PRIORITAS		INDIKATOR KINERJA HASIL/KELUARAN TOLOK UKUR	SEBELUM PERUBAHAN			SESUDAH PERUBAHAN			PERANGKAT DAERAH PENANGGUNGJAWAB				
		NASIONAL	DAERAH		TARGET	LOKASI	PAGU INDIKATIF (Rp)	TARGET	LOKASI	PAGU INDIKATIF (Rp)					
1	2	3	4	5	6	7	8	9	10	11	12				
1	05	03	1	01	Penyusunan Kajian Risiko Bencana Provinsi	Memperkuat Stabilitas Polhukhankam Dan Transformasi Pelayanan Publik	3. Tata kelola pemerintahan yang baik	Jumlah Dokumen Kajian Risiko Bencana yang Dilegalisasi	1 Dokumen	Semua Kab/Kota, Semua Kecamatan Semua Kelurahan	7,700,000	1 Dokumen	Semua Kab/Kota, Semua Kecamatan Semua Kelurahan	-	SATUAN POLISI PAMONG PRAJA
1	05	03	1	02	Sosialisasi, Komunikasi, Informasi dan Edukasi (KIE) Rawan Bencana Provinsi (Per Jenis Bencana)	Memperkuat Stabilitas Polhukhankam Dan Transformasi Pelayanan Publik	3. Tata kelola pemerintahan yang baik	Jumlah Orang yang Tersedia untuk Melaksanakan Sosialisasi KIE Rawan Bencana (Per Jenis Bencana) Lintas Kabupaten/Kota	20 Orang	Semua Kab/Kota, Semua Kecamatan Semua Kelurahan	80,079,650	20 Orang	Semua Kab/Kota, Semua Kecamatan Semua Kelurahan	48,210,000	SATUAN POLISI PAMONG PRAJA
1	05	03	1		Pelayanan Pencegahan dan Kesiapsiagaan Terhadap Bencana			Jumlah kab/Kota Yang Tanggap Bencana	17 Kab/Kota		14,080,000	17 Kab/Kot		-	
1	05	03	1	01	Penyusunan Rencana Penganggulangan Bencana	Memperkuat Stabilitas Polhukhankam Dan Transformasi Pelayanan Publik	3. Tata kelola pemerintahan yang baik	Jumlah Dokumen Rencana Penanggulangan Bencana yang dilegalisasi	1 Dokumen	Semua Kab/Kota, Semua Kecamatan Semua Kelurahan	770,000	1 Dokumen	Semua Kab/Kota, Semua Kecamatan Semua Kelurahan	-	SATUAN POLISI PAMONG PRAJA
1	05	03	1	02	Pelatihan Pencegahan dan Mitigasi Bencana	Memperkuat Stabilitas Polhukhankam Dan Transformasi Pelayanan Publik	3. Tata kelola pemerintahan yang baik	Jumlah Aparatur Provinsi dan Kabupaten/Kota yang Memperoleh Pelatihan Pencegahan dan Mitigasi Bencana	10 Orang	Semua Kab/Kota, Semua Kecamatan Semua Kelurahan	1,100,000	10 Orang	Semua Kab/Kota, Semua Kecamatan Semua Kelurahan	-	SATUAN POLISI PAMONG PRAJA
1	05	03	1	03	Pengendalian Operasi dan Penyediaan Sarana Prasarana Kesiapsiagaan Terhadap Bencana	Memperkuat Stabilitas Polhukhankam Dan Transformasi Pelayanan Publik	3. Tata kelola pemerintahan yang baik	Jumlah Dokumen Hasil Pengendalian Operasi dan Penyediaan Sarana Prasarana Kesiapsiagaan Terhadap Bencana	1 Dokumen	Semua Kab/Kota, Semua Kecamatan Semua Kelurahan	1,100,000	1 Dokumen	Semua Kab/Kota, Semua Kecamatan Semua Kelurahan	-	SATUAN POLISI PAMONG PRAJA
1	05	03	1	04	Penyediaan Peralatan Perlindungan dan Kesiapsiagaan Bencana	Memperkuat Stabilitas Polhukhankam Dan Transformasi Pelayanan Publik	3. Tata kelola pemerintahan yang baik	Jumlah Peralatan Pelindung Diri Terhadap Bencana	50 Unit	Semua Kab/Kota, Semua Kecamatan Semua Kelurahan	1,100,000	50 Unit	Semua Kab/Kota, Semua Kecamatan Semua Kelurahan	-	SATUAN POLISI PAMONG PRAJA

KODE	URUSAN/ BIDANG URUSAN PEMERINTAHAN DAERAH DAN PROGRAM/KEGIATAN/SUB KEGIATAN	PRIORITAS		INDIKATOR KINERJA HASIL/KELUARAN TOLOK UKUR	SEBELUM PERUBAHAN			SESUDAH PERUBAHAN			PERANGKAT DAERAH PENANGGUNGJAWAB				
		NASIONAL	DAERAH		TARGET	LOKASI	PAGU INDIKATIF (Rp)	TARGET	LOKASI	PAGU INDIKATIF (Rp)					
1	2	3	4	5	6	7	8	9	10	11	12				
1	05	03	1	05	Pengelolaan Risiko Bencana	Memperkuat Stabilitas Polhukhankam Dan Transformasi Pelayanan Publik	3. Tata kelola pemerintahan yang baik	Jumlah Dokumen Analisis Risiko Bencana pada Kegiatan Pembangunan yang Mempunyai Risiko Tinggi Menimbulkan	1 Dokumen	Semua Kab/Kota, Semua Kecamatan Semua Kelurahan	770,000	1 Dokumen	Semua Kab/Kota, Semua Kecamatan Semua Kelurahan	-	SATUAN POLISI PAMONG PRAJA
1	05	03	1	06	Penguatan Kapasitas Kawasan untuk Pencegahan dan Kesiapsiagaan Bencana	Memperkuat Stabilitas Polhukhankam Dan Transformasi Pelayanan Publik	3. Tata kelola pemerintahan yang baik	Jumlah Kawasan yang Ditingkatkan Kapasitasnya dalam Pencegahan dan Kesiapsiagaan Bencana	8 Kawasan	Semua Kab/Kota, Semua Kecamatan Semua Kelurahan	2,750,000	8 Kawasan	Semua Kab/Kota, Semua Kecamatan Semua Kelurahan	-	SATUAN POLISI PAMONG PRAJA
1	05	03	1	07	Penanganan Pasca Bencana Provinsi	Memperkuat Stabilitas Polhukhankam Dan Transformasi Pelayanan Publik	3. Tata kelola pemerintahan yang baik		1	Semua Kab/Kota, Semua Kecamatan Semua Kelurahan	2,750,000	1	Semua Kab/Kota, Semua Kecamatan Semua Kelurahan	-	SATUAN POLISI PAMONG PRAJA
1	05	03	1	08	Pengembangan Kapasitas Tim Reaksi Cepat (TRC) Bencana	Memperkuat Stabilitas Polhukhankam Dan Transformasi Pelayanan Publik	3. Tata kelola pemerintahan yang baik	Jumlah Personil TRC Tingkat Provinsi yang Dikembangkan Kapasitas Teknis dan Manajerialnya Dalam Melaksanakan Awal Penanganan Awal Darurat Bencana	5 Orang	Semua Kab/Kota, Semua Kecamatan Semua Kelurahan	1,100,000	5 Orang	Semua Kab/Kota, Semua Kecamatan Semua Kelurahan	-	SATUAN POLISI PAMONG PRAJA
1	05	03	1	09	Penyusunan Rencana Kontinjensi	Memperkuat Stabilitas Polhukhankam Dan Transformasi Pelayanan Publik	3. Tata kelola pemerintahan yang baik	Jumlah Dokumen Rencana Kontinjensi	1 Dokumen	Semua Kab/Kota, Semua Kecamatan Semua Kelurahan	770,000	1 Dokumen	Semua Kab/Kota, Semua Kecamatan Semua Kelurahan	-	SATUAN POLISI PAMONG PRAJA
1	05	03	1	10	Gladi Kesiapsiagaan Terhadap Bencana	Memperkuat Stabilitas Polhukhankam Dan Transformasi Pelayanan Publik	3. Tata kelola pemerintahan yang baik	Jumlah Laporan Pelaksanaan Gladi Kesiapsiagaan untuk Bencana Prioritas Provinsi	1 Laporan	Semua Kab/Kota, Semua Kecamatan Semua Kelurahan	1,100,000	1 Laporan	Semua Kab/Kota, Semua Kecamatan Semua Kelurahan	-	SATUAN POLISI PAMONG PRAJA

KODE	URUSAN/ BIDANG URUSAN PEMERINTAHAN DAERAH DAN POGRAM/KEGIATAN/SUB KEGIATAN	PRIORITAS		INDIKATOR KINERJA HASIL/KELUARAN TOLOK UKUR	SEBELUM PERUBAHAN			SESUDAH PERUBAHAN			PERANGKAT DAERAH PENANGGUNGJAWAB				
		NASIONAL	DAERAH		TARGET	LOKASI	PAGU INDIKATIF (Rp)	TARGET	LOKASI	PAGU INDIKATIF (Rp)					
1	2	3	4	5	6	7	8	9	10	11	12				
1	05	03	1	11	Penyusunan Rencana Penanggulangan Kedaruratan Bencana	Memperkuat Stabilitas Polhukhankam Dan Transformasi Pelayanan Publik	3. Tata kelola pemerintahan yang baik	Jumlah Dokumen Rencana Penanggulangan Kedaruratan Bencana (RPKB) yang dilegalisasi	1 Dokumen	Semua Kab/Kota, Semua Kecamatan Semua Kelurahan	770,000	1 Dokumen	Semua Kab/Kota, Semua Kecamatan Semua Kelurahan	-	SATUAN POLISI PAMONG PRAJA
1	05	03	1		Pelayanan Penyelamatan dan Evakuasi Korban Bencana			Cakupan Penyelamatan dan Evakuasi Bencana	100 %		6,270,000	100 %		-	
1	05	03	1	01	Respon Cepat Kejadian Luar Biasa Penyakit/Wabah Zoonosis Prioritas	Memperkuat Stabilitas Polhukhankam Dan Transformasi Pelayanan Publik	3. Tata kelola pemerintahan yang baik	Jumlah laporan Hasil koordinasi Respon Cepat Kejadian Luar Biasa Penyakit/Wabah Zoonosis Prioritas	1 Laporan	Semua Kab/Kota, Semua Kecamatan Semua Kelurahan	1,100,000	1 Laporan	Semua Kab/Kota, Semua Kecamatan Semua Kelurahan	-	SATUAN POLISI PAMONG PRAJA
1	05	03	1	02	Respon Cepat Penanganan Darurat Bencana	Memperkuat Stabilitas Polhukhankam Dan Transformasi Pelayanan Publik	3. Tata kelola pemerintahan yang baik	Jumlah Laporan Pelaksanaan Respon Cepat Penanganan Darurat Bencana	1 Laporan	Semua Kab/Kota, Semua Kecamatan Semua Kelurahan	1,100,000	1 Laporan	Semua Kab/Kota, Semua Kecamatan Semua Kelurahan	-	SATUAN POLISI PAMONG PRAJA
1	05	03	1	03	Pencarian, Pertolongan dan Evakuasi Korban Bencana	Memperkuat Stabilitas Polhukhankam Dan Transformasi Pelayanan Publik	3. Tata kelola pemerintahan yang baik	Jumlah Laporan Pelaksanaan Pencarian, Pertolongan dan Evakuasi Korban Bencana	1 Laporan	Semua Kab/Kota, Semua Kecamatan Semua Kelurahan	1,100,000	1 Laporan	Semua Kab/Kota, Semua Kecamatan Semua Kelurahan	-	SATUAN POLISI PAMONG PRAJA
1	05	03	1	04	Penyediaan Logistik Penyelamatan dan Evakuasi Korban Bencana	Memperkuat Stabilitas Polhukhankam Dan Transformasi Pelayanan Publik	3. Tata kelola pemerintahan yang baik	Jumlah Korban Bencana yang Mendapatkan Distribusi Logistik Penyelamatan dan Evakuasi Korban Bencana	100 Orang	Semua Kab/Kota, Semua Kecamatan Semua Kelurahan	1,100,000	100 Orang	Semua Kab/Kota, Semua Kecamatan Semua Kelurahan	-	SATUAN POLISI PAMONG PRAJA
1	05	03	1	05	Aktivasi Sistem Komando Penanganan Darurat Bencana	Memperkuat Stabilitas Polhukhankam Dan Transformasi Pelayanan Publik	3. Tata kelola pemerintahan yang baik	Jumlah Laporan Pelaksanaan Aktivasi Sistem Komando Penanganan Darurat Bencana	1 Laporan	Semua Kab/Kota, Semua Kecamatan Semua Kelurahan	770,000	1 Laporan	Semua Kab/Kota, Semua Kecamatan Semua Kelurahan	-	SATUAN POLISI PAMONG PRAJA

KODE	URUSAN/ BIDANG URUSAN PEMERINTAHAN DAERAH DAN POGRAM/KEGIATAN/SUB KEGIATAN	PRIORITAS		INDIKATOR KINERJA HASIL/KELUARAN TOLOK UKUR	SEBELUM PERUBAHAN			SESUDAH PERUBAHAN			PERANGKAT DAERAH PENANGGUNGJAWAB				
		NASIONAL	DAERAH		TARGET	LOKASI	PAGU INDIKATIF (Rp)	TARGET	LOKASI	PAGU INDIKATIF (Rp)					
1	2	3	4	5	6	7	8	9	10	11	12				
1	05	03	1	06	Respon Cepat Bencana Non ALam Epidemi/Wabah Penyakit	Memperkuat Stabilitas Polhukhankam Dan Transformasi Pelayanan Publik	3. Tata kelola pemerintahan yang baik	Jumlah Laporan Pelaksanaan Respon Cepat Bencana Non ALam Epidemi/Wabah Penyakit	1 Laporan	Semua Kab/Kota, Semua Kecamatan Semua Kelurahan	1,100,000	1 Laporan	Semua Kab/Kota, Semua Kecamatan Semua Kelurahan	-	SATUAN POLISI PAMONG PRAJA
1	05	03	1		Penataan Sistem Dasar Penanggulangan Bencana			Jumlah Kab/Kota Tertata Sistem Dasar Penanggulangan Bencana	17 Kab/Kota		12,650,000	17 Kab/Kota		-	
1	05	03	1	01	Penyusunan Regulasi Penanggulangan Bencana Daerah	Memperkuat Stabilitas Polhukhankam Dan Transformasi Pelayanan Publik	3. Tata kelola pemerintahan yang baik	Jumlah Regulasi Pendukung Penyelenggaraan Penanggulangan Bencana di Daerah	1 Dokumen	Semua Kab/Kota, Semua Kecamatan Semua Kelurahan	7,700,000	1 Dokumen	Semua Kab/Kota, Semua Kecamatan Semua Kelurahan	-	SATUAN POLISI PAMONG PRAJA
1	05	03	1	02	Penguatan Kelembagaan Bencana Daerah	Memperkuat Stabilitas Polhukhankam Dan Transformasi Pelayanan Publik	3. Tata kelola pemerintahan yang baik	Jumlah Dokumen Tata Kelola Kelembagaan Bencana Daerah	1 Dokumen	Semua Kab/Kota, Semua Kecamatan Semua Kelurahan	2,200,000	1 Dokumen	Semua Kab/Kota, Semua Kecamatan Semua Kelurahan	-	SATUAN POLISI PAMONG PRAJA
1	05	03	1	03	Kerja Sama Antar Lembaga dan Kemitraan dalam Penanggulangan Bencana	Memperkuat Stabilitas Polhukhankam Dan Transformasi Pelayanan Publik	3. Tata kelola pemerintahan yang baik	Jumlah Dokumen Kerja Sama Antar Lembaga dan Kemitraan dalam Penanggulangan Bencana	1 Dokumen	Semua Kab/Kota, Semua Kecamatan Semua Kelurahan	550,000	1 Dokumen	Semua Kab/Kota, Semua Kecamatan Semua Kelurahan	-	SATUAN POLISI PAMONG PRAJA
1	05	03	1	04	Pengelolaan dan Pemanfaatan Sistem Informasi Kebencanaan	Memperkuat Stabilitas Polhukhankam Dan Transformasi Pelayanan Publik	3. Tata kelola pemerintahan yang baik	Jumlah Data dan Informasi Kebencanaan	1 Dokumen	Semua Kab/Kota, Semua Kecamatan Semua Kelurahan	1,100,000	1 Dokumen	Semua Kab/Kota, Semua Kecamatan Semua Kelurahan	-	SATUAN POLISI PAMONG PRAJA
1	05	03	1	05	Pembinaan dan Pengawasan Penyelenggaraan Penanggulangan Bencana Kabupaten/Kota di Wilayah Provinsi	Memperkuat Stabilitas Polhukhankam Dan Transformasi Pelayanan Publik	3. Tata kelola pemerintahan yang baik	Jumlah Laporan Hasil Pembinaan dan Pengawasan Penyelenggaraan Penanggulangan Bencana Kabupaten/Kota di Wilayah Provinsi	1 Laporan	Semua Kab/Kota, Semua Kecamatan Semua Kelurahan	1,100,000	1 Laporan	Semua Kab/Kota, Semua Kecamatan Semua Kelurahan	-	SATUAN POLISI PAMONG PRAJA

KODE	URUSAN/ BIDANG URUSAN PEMERINTAHAN DAERAH DAN POGRAM/KEGIATAN/SUB KEGIATAN	PRIORITAS		INDIKATOR KINERJA HASIL/KELUARAN TOLOK UKUR	SEBELUM PERUBAHAN			SESUDAH PERUBAHAN			PERANGKAT DAERAH PENANGGUNGJAWAB			
		NASIONAL	DAERAH		TARGET	LOKASI	PAGU INDIKATIF (Rp)	TARGET	LOKASI	PAGU INDIKATIF (Rp)				
1	2	3	4	5	6	7	8	9	10	11	12			
1	05	04		PROGRAM PENCEGAHAN, PENANGGULANGAN, PENYELAMATAN KEBAKARAN DAN PENYELAMATAN NON KEBAKARAN			Cakupan Pelaksanaan Penanggulangan Kebakaran	100 %		50,490,000	100 %	-		
1	05	04	1	Penyelenggaraan Pemetaan Rawan Bencana Kebakaran			Tersedianya Peta Rawan Kebakaran	1 Dokumen		39,490,000	1 Dokumen	-		
1	05	04	1	01 Penyediaan dan Pemutakhiran Informasi Daerah Rawan Kebakaran dan Peta Rawan Kebakaran	Memperkuat Stabilitas Polhukhankam Dan Transformasi Pelayanan Publik	3. Tata kelola pemerintahan yang baik	Jumlah Dokumen Informasi Daerah (Kabupaten/Kota) Rawan Kebakaran dan Peta Rawan Kebakaran yang Sah dan Legal	1 Dokumen	Semua Kab/Kota, Semua Kecamatan Semua Kelurahan	7,700,000	1 Dokumen	Semua Kab/Kota, Semua Kecamatan Semua Kelurahan	-	SATUAN POLISI PAMONG PRAJA
1	05	04	1	02 Penyusunan dan Pemutakhiran Rencana Induk Sistem Proteksi Kebakaran	Memperkuat Stabilitas Polhukhankam Dan Transformasi Pelayanan Publik	3. Tata kelola pemerintahan yang baik	Jumlah Dokumen Rencana Induk Sistem Proteksi Kebakaran yang sah dan legal	1 Dokumen	Semua Kab/Kota, Semua Kecamatan Semua Kelurahan	7,700,000	1 Dokumen	Semua Kab/Kota, Semua Kecamatan Semua Kelurahan	-	SATUAN POLISI PAMONG PRAJA
1	05	04	1	03 Pembinaan Aparatur Pemadam Kebakaran dan Penyelamatan	Memperkuat Stabilitas Polhukhankam Dan Transformasi Pelayanan Publik	3. Tata kelola pemerintahan yang baik	Jumlah Laporan Hasil Pembinaan Aparatur Pemadam Kebakaran dan Penyelamatan	1 Laporan	Semua Kab/Kota, Semua Kecamatan	550,000	1 Laporan	Semua Kab/Kota, Semua Kecamatan	-	SATUAN POLISI PAMONG PRAJA
1	05	04	1	04 Penyelenggaraan Kerja Sama dan Koordinasi Antar Daerah Berbatasan, Antar Lembaga, dan Kemitraan dalam Pencegahan, Penanggulangan, Penyelamatan Kebakaran dan Penyelamatan Non Kebakaran	Memperkuat Stabilitas Polhukhankam Dan Transformasi Pelayanan Publik	3. Tata kelola pemerintahan yang baik	Jumlah Dokumen Hasil Pelaksanaan Penyelenggaraan Kerja Sama dan Koordinasi Antar Wilayah Kabupaten/Kota dalam Pencegahan, Penanggulangan Kebakaran dan Penyelamatan	1 Dokumen	Semua Kab/Kota, Semua Kecamatan Semua Kelurahan	2,200,000	1 Dokumen	Semua Kab/Kota, Semua Kecamatan Semua Kelurahan	-	SATUAN POLISI PAMONG PRAJA

KODE	URUSAN/ BIDANG URUSAN PEMERINTAHAN DAERAH DAN POGRAM/KEGIATAN/SUB KEGIATAN					PRIORITAS		INDIKATOR KINERJA HASIL/KELUARAN TOLOK UKUR	SEBELUM PERUBAHAN			SESUDAH PERUBAHAN			PERANGKAT DAERAH PENANGGUNGJAWAB
						NASIONAL	DAERAH		TARGET	LOKASI	PAGU INDIKATIF (Rp)	TARGET	LOKASI	PAGU INDIKATIF (Rp)	
1	2					3	4	5	6	7	8	9	10	11	12
1	05	04	1	05	Pengadaan Sarana dan Prasarana Pencegahan, Penanggulangan Kebakaran dan Alat Pelindung Diri	Memperkuat Stabilitas Polhukhankam Dan Transformasi Pelayanan Publik	3. Tata kelola pemerintahan yang baik	Jumlah Sarana dan Prasarana yang Tersedia untuk Pencegahan dan Penanggulangan Kebakaran, serta Alat Pelindung diri sesuai Standar Teknis Terkait	50 Unit	Semua Kab/Kota, Semua Kecamatan Semua Kelurahan	550,000	50 Unit	Semua Kab/Kota, Semua Kecamatan Semua Kelurahan	-	SATUAN POLISI PAMONG PRAJA
1	05	04	1	06	Standarisasi Sarana dan Prasarana Pencegahan, Penanggulangan Kebakaran dan Alat Pelindung Diri	Memperkuat Stabilitas Polhukhankam Dan Transformasi Pelayanan Publik	3. Tata kelola pemerintahan yang baik	Jumlah Dokumen Periodik Penyelenggaraan Standarisasi Sarana dan Prasarana Pencegahan, Penanggulangan Kebakaran dan Alat Pelindung Diri secara Berkala, Sah dan Legal	1 Dokumen	Semua Kab/Kota, Semua Kecamatan Semua Kelurahan	770,000	1 Dokumen	Semua Kab/Kota, Semua Kecamatan Semua Kelurahan	-	SATUAN POLISI PAMONG PRAJA
1	05	04	1	07	Standarisasi Sarana dan Prasarana Pencarian dan Pertolongan Terhadap Kondisi Membahayakan Manusia/ Penyelamatan dan Evakuasi	Memperkuat Stabilitas Polhukhankam Dan Transformasi Pelayanan Publik	3. Tata kelola pemerintahan yang baik	Jumlah Dokumen secara Periodik Penyelenggaraan Sarana dan Prasarana Pencarian dan Pertolongan terhadap Kondisi Membahayakan Manusia/ Penyelamatan dan Evakuasi	1 Dokumen	Semua Kab/Kota, Semua Kecamatan Semua Kelurahan	770,000	1 Dokumen	Semua Kab/Kota, Semua Kecamatan Semua Kelurahan	-	SATUAN POLISI PAMONG PRAJA
1	05	04	1	08	Pengadaan Sarana dan Prasarana Pencarian dan Pertolongan Terhadap Kondisi Membahayakan Manusia/ Penyelamatan dan Evakuasi	Memperkuat Stabilitas Polhukhankam Dan Transformasi Pelayanan Publik	3. Tata kelola pemerintahan yang baik	Jumlah Sarana dan Prasarana Pencarian dan Pertolongan Terhadap Kondisi Membahayakan Manusia/ Penyelamatan dan Evakuasi yang Sah dan Legal sesuai dengan Standar Teknis Terkait	50 Unit	Semua Kab/Kota, Semua Kecamatan Semua Kelurahan	3,850,000	50 Unit	Semua Kab/Kota, Semua Kecamatan Semua Kelurahan	-	SATUAN POLISI PAMONG PRAJA

KODE	URUSAN/ BIDANG URUSAN PEMERINTAHAN DAERAH DAN PROGRAM/KEGIATAN/SUB KEGIATAN	PRIORITAS		INDIKATOR KINERJA HASIL/KELUARAN TOLOK UKUR	SEBELUM PERUBAHAN			SESUDAH PERUBAHAN			PERANGKAT DAERAH PENANGGUNGJAWAB				
		NASIONAL	DAERAH		TARGET	LOKASI	PAGU INDIKATIF (Rp)	TARGET	LOKASI	PAGU INDIKATIF (Rp)					
1	2	3	4	5	6	7	8	9	10	11	12				
1	05	04	1	09	Bimbingan Teknis Terkait Pencegahan, Penanggulangan, Penyelamatan Kebakaran dan Penyelamatan Non Kebakaran Provinsi dan Kabupaten/Kota	Memperkuat Stabilitas Polhukhankam Dan Transformasi Pelayanan Publik	3. Tata kelola pemerintahan yang baik	Jumlah Aparatur Kebakaran yang Mengikuti Bimbingan Teknis Pencegahan, Penanggulangan, Penyelamatan Kebakaran dan Penyelamatan Non Kebakaran Provinsi dan Kabupaten/Kota)	50 Orang	Semua Kab/Kota, Semua Kecamatan Semua Kelurahan	4,400,000	50 Orang	Semua Kab/Kota, Semua Kecamatan Semua Kelurahan	-	SATUAN POLISI PAMONG PRAJA
1	05	04	1	10	Sosialisasi, Komunikasi, Informasi dan Edukasi kepada Pemangku Kepentingan dan Masyarakat Terkait Pencegahan, Penanggulangan, Penyelamatan Kebakaran dan Penyelamatan Non Kebakaran	Memperkuat Stabilitas Polhukhankam Dan Transformasi Pelayanan Publik	3. Tata kelola pemerintahan yang baik	Jumlah Dokumen Hasil Pelaksanaan Sosialisasi, Komunikasi, Informasi dan Edukasi kepada Pemangku Kepentingan dan Masyarakat Terkait Pencegahan, Penanggulangan, Penyelamatan Kebakaran dan Penyelamatan Non Kebakaran	1 Dokumen	Semua Kab/Kota, Semua Kecamatan Semua Kelurahan	2,200,000	1 Dokumen	Semua Kab/Kota, Semua Kecamatan Semua Kelurahan	-	SATUAN POLISI PAMONG PRAJA
1	05	04	1	11	Penyelenggaraan Sistem Informasi dan Pelaporan Kebakaran dan Penyelamatan Secara Terintegrasi	Memperkuat Stabilitas Polhukhankam Dan Transformasi Pelayanan Publik	3. Tata kelola pemerintahan yang baik	Jumlah Kabupaten/Kota yang Memiliki Sistem Komunikasi dan Infomasi Kebakaran dan Penyelamatan (SKIKP)	4 Kabupaten/ko ta	Semua Kab/Kota, Semua Kecamatan Semua Kelurahan	1,100,000	4 Kabupaten/kot a	Semua Kab/Kota, Semua Kecamatan Semua Kelurahan	-	SATUAN POLISI PAMONG PRAJA
1	05	04	1	12	Penyajian Data Kejadian dan Dampak Kebakaran serta Penyelamatan	Memperkuat Stabilitas Polhukhankam Dan Transformasi Pelayanan Publik	3. Tata kelola pemerintahan yang baik	Jumlah Dokumen yang Memuat Data Kejadian dan Dampak Kebakaran serta Penyelamatan yang terintegrasi dan Valid	1 Dokumen	Semua Kab/Kota, Semua Kecamatan Semua Kelurahan	7,700,000	1 Dokumen	Semua Kab/Kota, Semua Kecamatan Semua Kelurahan	-	SATUAN POLISI PAMONG PRAJA
1	05	04	1		Pembinaan dan Pengawasan Pencegahan, Penanggulangan, Penyelamatan Kebakaran dan Penyelamatan Non Kebakaran			Jumlah Kab/Kota Yang Tanggap Penanggulangan Kebakaran dan Non Kebakaran	17 Kab/Kot		11,000,000	17 Kab/Kot			

KODE	URUSAN/ BIDANG URUSAN PEMERINTAHAN DAERAH DAN PROGRAM/KEGIATAN/SUB KEGIATAN					PRIORITAS		INDIKATOR KINERJA HASIL/KELUARAN TOLOK UKUR	SEBELUM PERUBAHAN			SESUDAH PERUBAHAN			PERANGKAT DAERAH PENANGGUNGJAWAB
						NASIONAL	DAERAH		TARGET	LOKASI	PAGU INDIKATIF (Rp)	TARGET	LOKASI	PAGU INDIKATIF (Rp)	
1	2					3	4	5	6	7	8	9	10	11	12
1	05	04	1	01	Pembinaan Penyelenggaraan Pencegahan, Penanggulangan, Penyelamatan Kebakaran dan Penyelamatan Non Kebakaran	Memperkuat Stabilitas Polhukhankam Dan Transformasi Pelayanan Publik	3. Tata kelola pemerintahan yang baik	Jumlah Laporan Hasil Pembinaan Penyelenggaraan Pencegahan, Penanggulangan, Penyelamatan Kebakaran dan Penyelamatan Non Kebakaran	1 Laporan	Semua Kab/Kota, Semua Kecamatan Semua Kelurahan	5,500,000	1 Laporan	Semua Kab/Kota, Semua Kecamatan Semua Kelurahan	-	SATUAN POLISI PAMONG PRAJA
1	05	04	1	02	Pengawasan Penyelenggaraan Pencegahan, Penanggulangan, Penyelamatan Kebakaran dan Penyelamatan Non Kebakaran	Memperkuat Stabilitas Polhukhankam Dan Transformasi Pelayanan Publik	3. Tata kelola pemerintahan yang baik	Jumlah Laporan Hasil Pengawasan Penyelenggaraan Pencegahan, Penanggulangan, Penyelamatan Kebakaran dan Penyelamatan Non Kebakaran	1 Laporan	Semua Kab/Kota, Semua Kecamatan Semua Kelurahan	5,500,000	1 Laporan	Semua Kab/Kota, Semua Kecamatan Semua Kelurahan	-	SATUAN POLISI PAMONG PRAJA
BADAN PENANGGULANGAN BENCANA DAERAH															
1	05	01			PROGRAM PENUNJANG URUSAN PEMERINTAHAN DAERAH PROVINSI			CAKUPAN PROGRAM PENUNJANG URUSAN PEMERINTAHAN DAERAH	100 PERSEN		10,828,560,000	100 PERSEN		7,679,342,791	
1	05	01	1		Perencanaan, Penganggaran, dan Evaluasi Kinerja Perangkat Daerah			DOKUMEN YANG DIHASILKAN	12 BULAN		40,000,000	12 BULAN		37,694,500	
1	05	01	1	01	Penyusunan Dokumen Perencanaan Perangkat Daerah	Membangun Lingkungan Hidup, Meningkatkan Ketahanan Bencana Dan Perubahan Iklim	1. Peningkatan kualitas hidup masyarakat dan pemerataan akses terhadap pelayanan dasar	Jumlah Dokumen Perencanaan Perangkat Daerah	3 Dokumen	Semua Kab/Kota, Semua Kecamatan Semua Kelurahan	15,000,000	3 Dokumen	Semua Kab/Kota, Semua Kecamatan Semua Kelurahan	13,371,500	BADAN PENANGGULANGAN BENCANA DAERAH
1	05	01	1	02	Koordinasi dan Penyusunan Dokumen RKA-SKPD	Membangun Lingkungan Hidup, Meningkatkan Ketahanan Bencana Dan Perubahan Iklim	1. Peningkatan kualitas hidup masyarakat dan pemerataan akses terhadap pelayanan dasar	Jumlah Dokumen RKA-SKPD dan Laporan Hasil Koordinasi Penyusunan Dokumen RKA-SKPD	1 Dokumen	Semua Kab/Kota, Semua Kecamatan Semua Kelurahan	5,000,000	1 Dokumen	Semua Kab/Kota, Semua Kecamatan Semua Kelurahan	11,018,000	BADAN PENANGGULANGAN BENCANA DAERAH

KODE	URUSAN/ BIDANG URUSAN PEMERINTAHAN DAERAH DAN POGRAM/KEGIATAN/SUB KEGIATAN					PRIORITAS		INDIKATOR KINERJA HASIL/KELUARAN TOLOK UKUR	SEBELUM PERUBAHAN			SESUDAH PERUBAHAN			PERANGKAT DAERAH PENANGGUNGJAWAB
						NASIONAL	DAERAH		TARGET	LOKASI	PAGU INDIKATIF (Rp)	TARGET	LOKASI	PAGU INDIKATIF (Rp)	
1	2					3	4	5	6	7	8	9	10	11	12
1	05	01	1	03	Koordinasi dan Penyusunan Dokumen Perubahan RKA-SKPD	Membangun Lingkungan Hidup, Meningkatkan Ketahanan Bencana Dan Perubahan Iklim	1. Peningkatan kualitas hidup masyarakat dan pemerataan akses terhadap pelayanan dasar	Jumlah Dokumen Perubahan RKA-SKPD dan Laporan Hasil Koordinasi Penyusunan Dokumen Perubahan RKA-SKPD	1 Dokumen	Semua Kab/Kota, Semua Kecamatan Semua Kelurahan	5,000,000	1 Dokumen	Semua Kab/Kota, Semua Kecamatan Semua Kelurahan	-	BADAN PENANGGULAN GAN BENCANA DAERAH
1	05	01	1	05	Koordinasi dan Penyusunan Perubahan DPA-SKPD	Membangun Lingkungan Hidup, Meningkatkan Ketahanan Bencana Dan Perubahan Iklim	1. Peningkatan kualitas hidup masyarakat dan pemerataan akses terhadap pelayanan dasar	Jumlah Dokumen Perubahan DPA-SKPD dan Laporan Hasil Koordinasi Penyusunan Dokumen Perubahan DPA-SKPD	1 Dokumen	Semua Kab/Kota, Semua Kecamatan Semua Kelurahan	5,000,000	1 Dokumen	Semua Kab/Kota, Semua Kecamatan Semua Kelurahan	-	BADAN PENANGGULAN GAN BENCANA DAERAH
1	05	01	1	06	Koordinasi dan Penyusunan Laporan Capaian Kinerja dan Ikhtisar Realisasi Kinerja SKPD	Membangun Lingkungan Hidup, Meningkatkan Ketahanan Bencana Dan Perubahan Iklim	1. Peningkatan kualitas hidup masyarakat dan pemerataan akses terhadap pelayanan dasar	Jumlah Laporan Capaian Kinerja dan Ikhtisar Realisasi Kinerja SKPD dan Laporan Hasil Koordinasi Penyusunan Laporan Capaian Kinerja dan Ikhtisar Realisasi Kinerja SKPD	1 Laporan		5,000,000	1 Laporan		6,487,000	BADAN PENANGGULAN GAN BENCANA DAERAH
1	05	01	1	07	Evaluasi Kinerja Perangkat Daerah	Membangun Lingkungan Hidup, Meningkatkan Ketahanan Bencana Dan Perubahan Iklim	1. Peningkatan kualitas hidup masyarakat dan pemerataan akses terhadap pelayanan dasar	Jumlah Laporan Evaluasi Kinerja Perangkat Daerah	1 Laporan	Semua Kab/Kota, Semua Kecamatan Semua Kelurahan	5,000,000	1 Laporan	Semua Kab/Kota, Semua Kecamatan Semua Kelurahan	6,818,000	BADAN PENANGGULAN GAN BENCANA DAERAH
1	05	01	1		Administrasi Keuangan Perangkat Daerah			DATA DOKUMEN	1 TAHUN		5,733,000,000	1 TAHUN		5,142,811,691	
1	05	01	1	01	Penyediaan Gaji dan Tunjangan ASN	Membangun Lingkungan Hidup, Meningkatkan Ketahanan Bencana Dan Perubahan Iklim	1. Peningkatan kualitas hidup masyarakat dan pemerataan akses terhadap pelayanan dasar	Jumlah Orang yang Menerima Gaji dan Tunjangan ASN	60 Orang/ Bulan	Semua Kab/Kota, Semua Kecamatan Semua Kelurahan	5,500,000,000	60 Orang/ Bulan	Semua Kab/Kota, Semua Kecamatan Semua Kelurahan	4,894,815,691	BADAN PENANGGULAN GAN BENCANA DAERAH

KODE	URUSAN/ BIDANG URUSAN PEMERINTAHAN DAERAH DAN POGRAM/KEGIATAN/SUB KEGIATAN				PRIORITAS		INDIKATOR KINERJA HASIL/KELUARAN TOLOK UKUR	SEBELUM PERUBAHAN			SESUDAH PERUBAHAN			PERANGKAT DAERAH PENANGGUNGJAWAB	
					NASIONAL	DAERAH		TARGET	LOKASI	PAGU INDIKATIF (Rp)	TARGET	LOKASI	PAGU INDIKATIF (Rp)		
1	2				3	4	5	6	7	8	9	10	11	12	
1	05	01	1	02	Penyediaan Administrasi Pelaksanaan Tugas ASN	Membangun Lingkungan Hidup, Meningkatkan Ketahanan Bencana Dan Perubahan Iklim	1. Peningkatan kualitas hidup masyarakat dan pemerataan akses terhadap pelayanan dasar	Jumlah Dokumen Hasil Penyediaan Administrasi Pelaksanaan Tugas ASN	1 Dokumen	Semua Kab/Kota, Semua Kecamatan Semua Kelurahan	200,000,000	1 Dokumen	Semua Kab/Kota, Semua Kecamatan Semua Kelurahan	192,840,000	BADAN PENANGGULANGAN BENCANA DAERAH
1	05	01	1	04	Koordinasi dan Pelaksanaan Akuntansi SKPD	Membangun Lingkungan Hidup, Meningkatkan Ketahanan Bencana Dan Perubahan Iklim	1. Peningkatan kualitas hidup masyarakat dan pemerataan akses terhadap pelayanan dasar	Jumlah Dokumen Hasil Koordinasi dan Pelaksanaan Akuntansi SKPD	1 Dokumen	Semua Kab/Kota, Semua Kecamatan Semua Kelurahan	5,000,000	1 Dokumen	Semua Kab/Kota, Semua Kecamatan Semua Kelurahan	-	BADAN PENANGGULANGAN BENCANA DAERAH
1	05	01	1	05	Koordinasi dan Penyusunan Laporan Keuangan Akhir Tahun SKPD	Membangun Lingkungan Hidup, Meningkatkan Ketahanan Bencana Dan Perubahan Iklim	1. Peningkatan kualitas hidup masyarakat dan pemerataan akses terhadap pelayanan dasar	Jumlah Laporan Keuangan Akhir Tahun SKPD dan Laporan Hasil Koordinasi Penyusunan Laporan Keuangan Akhir Tahun SKPD	1 Laporan	Semua Kab/Kota, Semua Kecamatan Semua Kelurahan	8,000,000	1 Laporan	Semua Kab/Kota, Semua Kecamatan Semua Kelurahan	-	BADAN PENANGGULANGAN BENCANA DAERAH
1	05	01	1	06	Pengelolaan dan Penyiapan Bahan Tanggapan Pemeriksaan	Membangun Lingkungan Hidup, Meningkatkan Ketahanan Bencana Dan Perubahan Iklim	1. Peningkatan kualitas hidup masyarakat dan pemerataan akses terhadap pelayanan dasar	Jumlah Dokumen Bahan Tanggapan Pemeriksaan dan Tindak Lanjut Pemeriksaan	1 Dokumen	Semua Kab/Kota, Semua Kecamatan Semua Kelurahan	10,000,000	1 Dokumen	Semua Kab/Kota, Semua Kecamatan Semua Kelurahan	47,161,000	BADAN PENANGGULANGAN BENCANA DAERAH
1	05	01	1	07	Koordinasi dan Penyusunan Laporan Keuangan Bulanan/ Triwulanan/Semesteran SKPD	Membangun Lingkungan Hidup, Meningkatkan Ketahanan Bencana Dan Perubahan Iklim	1. Peningkatan kualitas hidup masyarakat dan pemerataan akses terhadap pelayanan dasar	Jumlah Laporan Keuang Bulanan/ Triwulanan/Semesteran dan Laporan Koordinas Penyusunan Laporan Ke Bulanan/Triwulanan/Se SKPD	1 Laporan	Semua Kab/Kota, Semua Kecamatan Semua Kelurahan	5,000,000	1 Laporan	Semua Kab/Kota, Semua Kecamatan Semua Kelurahan	7,995,000	BADAN PENANGGULANGAN BENCANA DAERAH

KODE	URUSAN/ BIDANG URUSAN PEMERINTAHAN DAERAH DAN POGRAM/KEGIATAN/SUB KEGIATAN					PRIORITAS		INDIKATOR KINERJA HASIL/KELUARAN TOLOK UKUR	SEBELUM PERUBAHAN			SESUDAH PERUBAHAN			PERANGKAT DAERAH PENANGGUNGJAWAB
						NASIONAL	DAERAH		TARGET	LOKASI	PAGU INDIKATIF (Rp)	TARGET	LOKASI	PAGU INDIKATIF (Rp)	
1	2					3	4	5	6	7	8	9	10	11	12
1	05	01	1	08	Penyusunan Pelaporan dan Analisis Prognosis Realisasi Anggaran	Membangun Lingkungan Hidup, Meningkatkan Ketahanan Bencana Dan Perubahan Iklim	1. Peningkatan kualitas hidup masyarakat dan pemerataan akses terhadap pelayanan dasar	Jumlah Dokumen Pelaporan dan Analisis Prognosis Realisasi Anggaran	1 Dokumen	Semua Kab/Kota, Semua Kecamatan Semua Kelurahan	5,000,000	1 Dokumen	Semua Kab/Kota, Semua Kecamatan Semua Kelurahan	-	BADAN PENANGGULAN GAN BENCANA DAERAH
1	05	01	1		Administrasi Kepegawaian Perangkat Daerah			TERPENUHINYA KEBUTUHAN KANTOR YANG DIADAKAN	1 TAHUN		203,000,000	1 TAHUN		151,500,000	
1	05	01	1	01	Peningkatan Sarana dan Prasarana Disiplin Pegawai	Membangun Lingkungan Hidup, Meningkatkan Ketahanan Bencana Dan Perubahan Iklim	1. Peningkatan kualitas hidup masyarakat dan pemerataan akses terhadap pelayanan dasar	Jumlah Unit Peningkatan Sarana dan Prasarana Disiplin Pegawai	1 Unit	Semua Kab/Kota, Semua Kecamatan Semua Kelurahan	10,000,000	1 Unit	Semua Kab/Kota, Semua Kecamatan Semua Kelurahan	-	BADAN PENANGGULAN GAN BENCANA DAERAH
1	05	01	1	02	Pengadaan Pakaian Dinas Beserta Atribut Kelengkapannya	Membangun Lingkungan Hidup, Meningkatkan Ketahanan Bencana Dan Perubahan Iklim	1. Peningkatan kualitas hidup masyarakat dan pemerataan akses terhadap pelayanan dasar	Jumlah Paket Pakaian Dinas Beserta Atribut Kelengkapan	1 Paket	Semua Kab/Kota, Semua Kecamatan Semua Kelurahan	85,000,000	1 Paket	Semua Kab/Kota, Semua Kecamatan Semua Kelurahan	151,500,000	BADAN PENANGGULAN GAN BENCANA DAERAH
1	05	01	1	03	Pendataan dan Pengolahan Administrasi Kepegawaian	Membangun Lingkungan Hidup, Meningkatkan Ketahanan Bencana Dan Perubahan Iklim	1. Peningkatan kualitas hidup masyarakat dan pemerataan akses terhadap pelayanan dasar	Jumlah Dokumen Pendataan dan Pengolahan Administrasi Kepegawaian	1 Dokumen	Semua Kab/Kota, Semua Kecamatan Semua Kelurahan	5,000,000	1 Dokumen	Semua Kab/Kota, Semua Kecamatan Semua Kelurahan	-	BADAN PENANGGULAN GAN BENCANA DAERAH
1	05	01	1	04	Koordinasi dan Pelaksanaan Sistem Informasi Kepegawaian	Membangun Lingkungan Hidup, Meningkatkan Ketahanan Bencana Dan Perubahan Iklim	1. Peningkatan kualitas hidup masyarakat dan pemerataan akses terhadap pelayanan dasar	Jumlah Dokumen Hasil Koordinasi dan Pelaksanaan Sistem Informasi Kepegawaian	1 Dokumen	Semua Kab/Kota, Semua Kecamatan Semua Kelurahan	3,000,000	1 Dokumen	Semua Kab/Kota, Semua Kecamatan Semua Kelurahan	-	BADAN PENANGGULAN GAN BENCANA DAERAH

KODE	URUSAN/ BIDANG URUSAN PEMERINTAHAN DAERAH DAN POGRAM/KEGIATAN/SUB KEGIATAN					PRIORITAS		INDIKATOR KINERJA HASIL/KELUARAN TOLOK UKUR	SEBELUM PERUBAHAN			SESUDAH PERUBAHAN			PERANGKAT DAERAH PENANGGUNGJAWAB
						NASIONAL	DAERAH		TARGET	LOKASI	PAGU INDIKATIF (Rp)	TARGET	LOKASI	PAGU INDIKATIF (Rp)	
1	2					3	4	5	6	7	8	9	10	11	12
1	05	01	1	05	Monitoring, Evaluasi, dan Penilaian Kinerja Pegawai	Membangun Lingkungan Hidup, Meningkatkan Ketahanan Bencana Dan Perubahan Iklim	1. Peningkatan kualitas hidup masyarakat dan pemerataan akses terhadap pelayanan dasar	Jumlah Dokumen Monitoring, Evaluasi, dan Penilaian Kinerja Pegawai	1 Dokumen	Semua Kab/Kota, Semua Kecamatan Semua Kelurahan	5,000,000	1 Dokumen	Semua Kab/Kota, Semua Kecamatan Semua Kelurahan	-	BADAN PENANGGULAN GAN BENCANA DAERAH
1	05	01	1	09	Pendidikan dan Pelatihan Pegawai Berdasarkan Tugas dan Fungsi	Membangun Lingkungan Hidup, Meningkatkan Ketahanan Bencana Dan Perubahan Iklim	1. Peningkatan kualitas hidup masyarakat dan pemerataan akses terhadap pelayanan dasar	Jumlah Pegawai Berdasarkan Tugas dan Fungsi yang Mengikuti Pendidikan dan Pelatihan	2 Orang	Semua Kab/Kota, Semua Kecamatan Semua Kelurahan	75,000,000	2 Orang	Semua Kab/Kota, Semua Kecamatan Semua Kelurahan	-	BADAN PENANGGULAN GAN BENCANA DAERAH
1	05	01	1	10	Sosialisasi Peraturan Perundang-Undangan	Membangun Lingkungan Hidup, Meningkatkan Ketahanan Bencana Dan Perubahan Iklim	1. Peningkatan kualitas hidup masyarakat dan pemerataan akses terhadap pelayanan dasar	Jumlah Orang yang Mengikuti Sosialisasi Peraturan Perundang-Undangan	100 Orang	Semua Kab/Kota, Semua Kecamatan Semua Kelurahan	10,000,000	100 Orang	Semua Kab/Kota, Semua Kecamatan Semua Kelurahan	-	BADAN PENANGGULAN GAN BENCANA DAERAH
1	05	01	1	11	Bimbingan Teknis Implementasi Peraturan Perundang-Undangan	Membangun Lingkungan Hidup, Meningkatkan Ketahanan Bencana Dan Perubahan Iklim	1. Peningkatan kualitas hidup masyarakat dan pemerataan akses terhadap pelayanan dasar	Jumlah Orang yang Mengikuti Bimbingan Teknis Implementasi Peraturan Perundang-Undangan	100 Orang	Semua Kab/Kota, Semua Kecamatan Semua Kelurahan	10,000,000	100 Orang	Semua Kab/Kota, Semua Kecamatan Semua Kelurahan	-	BADAN PENANGGULAN GAN BENCANA DAERAH
1	05	01	1		Administrasi Umum Perangkat Daerah			TERPENUHINYA PERALATAN PERLENGKAPAN KANTOR	1 TAHUN		1,385,560,000	1 TAHUN		455,134,200	
1	05	01	1	01	Penyediaan Komponen Instalasi Listrik/Penerangan Bangunan Kantor	Membangun Lingkungan Hidup, Meningkatkan Ketahanan Bencana Dan Perubahan Iklim	1. Peningkatan kualitas hidup masyarakat dan pemerataan akses terhadap pelayanan dasar	Jumlah Paket Komponen Instalasi Listrik/Penerangan Bangunan Kantor yang Disediakan	1 Paket	Semua Kab/Kota, Semua Kecamatan Semua Kelurahan	15,000,000	1 Paket	Semua Kab/Kota, Semua Kecamatan Semua Kelurahan	18,977,000	BADAN PENANGGULAN GAN BENCANA DAERAH

KODE	URUSAN/ BIDANG URUSAN PEMERINTAHAN DAERAH DAN POGRAM/KEGIATAN/SUB KEGIATAN					PRIORITAS		INDIKATOR KINERJA HASIL/KELUARAN TOLOK UKUR	SEBELUM PERUBAHAN			SESUDAH PERUBAHAN			PERANGKAT DAERAH PENANGGUNGJAWAB
						NASIONAL	DAERAH		TARGET	LOKASI	PAGU INDIKATIF (Rp)	TARGET	LOKASI	PAGU INDIKATIF (Rp)	
1	2					3	4	5	6	7	8	9	10	11	12
1	05	01	1	02	Penyediaan Peralatan dan Perlengkapan Kantor	Membangun Lingkungan Hidup, Meningkatkan Ketahanan Bencana Dan Perubahan Iklim	1. Peningkatan kualitas hidup masyarakat dan pemerataan akses terhadap pelayanan dasar	Jumlah Paket Peralatan dan Perlengkapan Kantor yang Disediakan	1 Paket	Semua Kab/Kota, Semua Kecamatan Semua Kelurahan	10,000,000	1 Paket	Semua Kab/Kota, Semua Kecamatan Semua Kelurahan	11,390,000	BADAN PENANGGULANGAN BENCANA DAERAH
1	05	01	1	03	Penyediaan Peralatan Rumah Tangga	Membangun Lingkungan Hidup, Meningkatkan Ketahanan Bencana Dan Perubahan Iklim	1. Peningkatan kualitas hidup masyarakat dan pemerataan akses terhadap pelayanan dasar	Jumlah Paket Peralatan Rumah Tangga yang Disediakan	12 Paket	Semua Kab/Kota, Semua Kecamatan Semua Kelurahan	70,000,000	12 Paket	Semua Kab/Kota, Semua Kecamatan Semua Kelurahan	17,980,000	BADAN PENANGGULANGAN BENCANA DAERAH
1	05	01	1	04	Penyediaan Bahan Logistik Kantor	Membangun Lingkungan Hidup, Meningkatkan Ketahanan Bencana Dan Perubahan Iklim	1. Peningkatan kualitas hidup masyarakat dan pemerataan akses terhadap pelayanan dasar	Jumlah Paket Bahan Logistik Kantor yang Disediakan	12 Paket	Semua Kab/Kota, Semua Kecamatan Semua Kelurahan	100,000,000	12 Paket	Semua Kab/Kota, Semua Kecamatan Semua Kelurahan	-	BADAN PENANGGULANGAN BENCANA DAERAH
1	05	01	1	05	Penyediaan Barang Cetak dan Penggandaan	Membangun Lingkungan Hidup, Meningkatkan Ketahanan Bencana Dan Perubahan Iklim	1. Peningkatan kualitas hidup masyarakat dan pemerataan akses terhadap pelayanan dasar	Jumlah Paket Barang Cetak dan Penggandaan yang Disediakan	12 Paket	Semua Kab/Kota, Semua Kecamatan Semua Kelurahan	60,000,000	12 Paket	Semua Kab/Kota, Semua Kecamatan Semua Kelurahan	11,135,000	BADAN PENANGGULANGAN BENCANA DAERAH
1	05	01	1	06	Penyediaan Bahan Bacaan dan Peraturan Perundang-Undangan	Membangun Lingkungan Hidup, Meningkatkan Ketahanan Bencana Dan Perubahan Iklim	1. Peningkatan kualitas hidup masyarakat dan pemerataan akses terhadap pelayanan dasar	Jumlah Dokumen Bahan Bacaan dan Peraturan Perundang-Undangan yang Disediakan	12 Dokumen	Semua Kab/Kota, Semua Kecamatan Semua Kelurahan	10,560,000	12 Dokumen	Semua Kab/Kota, Semua Kecamatan Semua Kelurahan	23,400,000	BADAN PENANGGULANGAN BENCANA DAERAH

KODE	URUSAN/ BIDANG URUSAN PEMERINTAHAN DAERAH DAN POGRAM/KEGIATAN/SUB KEGIATAN					PRIORITAS		INDIKATOR KINERJA HASIL/KELUARAN TOLOK UKUR	SEBELUM PERUBAHAN			SESUDAH PERUBAHAN			PERANGKAT DAERAH PENANGGUNGJAWAB
						NASIONAL	DAERAH		TARGET	LOKASI	PAGU INDIKATIF (Rp)	TARGET	LOKASI	PAGU INDIKATIF (Rp)	
1	2	3	4	5	6	7	8	9	10	11	12				
1	05	01	1	08	Fasilitasi Kunjungan Tamu	Membangun Lingkungan Hidup, Meningkatkan Ketahanan Bencana Dan Perubahan Iklim	1. Peningkatan kualitas hidup masyarakat dan pemerataan akses terhadap pelayanan dasar	Jumlah Laporan Fasilitasi Kunjungan Tamu	2 Laporan	Semua Kab/Kota, Semua Kecamatan Semua Kelurahan	100,000,000	2 Laporan	Semua Kab/Kota, Semua Kecamatan Semua Kelurahan	14,670,000	BADAN PENANGGULANGAN BENCANA DAERAH
1	05	01	1	09	Penyelenggaraan Rapat Koordinasi dan Konsultasi SKPD	Membangun Lingkungan Hidup, Meningkatkan Ketahanan Bencana Dan Perubahan Iklim	1. Peningkatan kualitas hidup masyarakat dan pemerataan akses terhadap pelayanan dasar	Jumlah Laporan Rapat Koordinasi dan Konsultasi SKPD	12 Laporan	Semua Kab/Kota, Semua Kecamatan Semua Kelurahan	1,000,000,000	12 Laporan	Semua Kab/Kota, Semua Kecamatan Semua Kelurahan	357,582,200	BADAN PENANGGULANGAN BENCANA DAERAH
1	05	01	1	11	Dukungan Pelaksanaan Sistem Pemerintahan Berbasis Elektronik pada SKPD	Membangun Lingkungan Hidup, Meningkatkan Ketahanan Bencana Dan Perubahan Iklim	1. Peningkatan kualitas hidup masyarakat dan pemerataan akses terhadap pelayanan dasar	Jumlah Dokumen Dukungan Pelaksanaan Sistem Pemerintahan Berbasis Elektronik pada SKPD	1 Dokumen	Semua Kab/Kota, Semua Kecamatan Semua Kelurahan	20,000,000	1 Dokumen	Semua Kab/Kota, Semua Kecamatan Semua Kelurahan	-	BADAN PENANGGULANGAN BENCANA DAERAH
1	05	01	1		Pengadaan Barang Milik Daerah Penunjang Urusan Pemerintah Daerah			TERSEDINYA BARANG YANG DIADAKAN SETIAP TAHUNNYA	1 TAHUN		1,935,000,000	1 TAHUN		1,232,000,000	
1	05	01	1	02	Pengadaan Kendaraan Dinas Operasional atau Lapangan	Membangun Lingkungan Hidup, Meningkatkan Ketahanan Bencana Dan Perubahan Iklim	1. Peningkatan kualitas hidup masyarakat dan pemerataan akses terhadap pelayanan dasar	Jumlah Unit Kendaraan Dinas Operasional atau Lapangan yang Disediakan	4 Unit	Semua Kab/Kota, Semua Kecamatan Semua Kelurahan	100,000,000	4 Unit	Semua Kab/Kota, Semua Kecamatan Semua Kelurahan	-	BADAN PENANGGULANGAN BENCANA DAERAH
1	05	01	1	05	Pengadaan Mebel	Membangun Lingkungan Hidup, Meningkatkan Ketahanan Bencana Dan Perubahan Iklim	1. Peningkatan kualitas hidup masyarakat dan pemerataan akses terhadap pelayanan dasar	Jumlah Paket Mebel yang Disediakan	1 Paket	Semua Kab/Kota, Semua Kecamatan Semua Kelurahan	101,000,000	1 Paket	Semua Kab/Kota, Semua Kecamatan Semua Kelurahan	-	BADAN PENANGGULANGAN BENCANA DAERAH

KODE	URUSAN/ BIDANG URUSAN PEMERINTAHAN DAERAH DAN POGRAM/KEGIATAN/SUB KEGIATAN	PRIORITAS		INDIKATOR KINERJA HASIL/KELUARAN TOLOK UKUR	SEBELUM PERUBAHAN			SESUDAH PERUBAHAN			PERANGKAT DAERAH PENANGGUNGJAWAB				
		NASIONAL	DAERAH		TARGET	LOKASI	PAGU INDIKATIF (Rp)	TARGET	LOKASI	PAGU INDIKATIF (Rp)					
1	2	3	4	5	6	7	8	9	10	11	12				
1	05	01	1	06	Pengadaan Peralatan dan Mesin Lainnya	Membangun Lingkungan Hidup, Meningkatkan Ketahanan Bencana Dan Perubahan Iklim	1. Peningkatan kualitas hidup masyarakat dan pemerataan akses terhadap pelayanan dasar	Jumlah Unit Peralatan dan Mesin Lainnya yang Disediakan	49 Unit	Semua Kab/Kota, Semua Kecamatan Semua Kelurahan	882,000,000	49 Unit	Semua Kab/Kota, Semua Kecamatan Semua Kelurahan	1,232,000,000	BADAN PENANGGULANGAN BENCANA DAERAH
1	05	01	1	07	Pengadaan Aset Tetap Lainnya	Membangun Lingkungan Hidup, Meningkatkan Ketahanan Bencana Dan Perubahan Iklim	1. Peningkatan kualitas hidup masyarakat dan pemerataan akses terhadap pelayanan dasar	Jumlah Unit Aset Tetap Lainnya yang Disediakan	1 Unit	Semua Kab/Kota, Semua Kecamatan Semua Kelurahan	150,000,000	1 Unit	Semua Kab/Kota, Semua Kecamatan Semua Kelurahan	-	BADAN PENANGGULANGAN BENCANA DAERAH
1	05	01	1	09	Pengadaan Gedung Kantor atau Bangunan Lainnya	Membangun Lingkungan Hidup, Meningkatkan Ketahanan Bencana Dan Perubahan Iklim	1. Peningkatan kualitas hidup masyarakat dan pemerataan akses terhadap pelayanan dasar	Jumlah Unit Gedung Kantor atau Bangunan Lainnya yang Disediakan	2 Unit	Semua Kab/Kota, Semua Kecamatan Semua Kelurahan	702,000,000	2 Unit	Semua Kab/Kota, Semua Kecamatan Semua Kelurahan	-	BADAN PENANGGULANGAN BENCANA DAERAH
1	05	01	1		Penyediaan Jasa Penunjang Urusan Pemerintahan Daerah			TESEDIANYA LAPORAN DOKUMEN YANG DIADAKAN	1 TAHUN		182,000,000	1 TAHUN		318,874,900	
1	05	01	1	01	Penyediaan Jasa Surat Menyurat	Membangun Lingkungan Hidup, Meningkatkan Ketahanan Bencana Dan Perubahan Iklim	1. Peningkatan kualitas hidup masyarakat dan pemerataan akses terhadap pelayanan dasar	Jumlah Laporan Penyediaan Jasa Surat Menyurat	12 Laporan	Semua Kab/Kota, Semua Kecamatan Semua Kelurahan	2,000,000	12 Laporan	Semua Kab/Kota, Semua Kecamatan Semua Kelurahan	500,000	BADAN PENANGGULANGAN BENCANA DAERAH
1	05	01	1	02	Penyediaan Jasa Komunikasi, Sumber Daya Air dan Listrik	Membangun Lingkungan Hidup, Meningkatkan Ketahanan Bencana Dan Perubahan Iklim	1. Peningkatan kualitas hidup masyarakat dan pemerataan akses terhadap pelayanan dasar	Jumlah Laporan Penyediaan Jasa Komunikasi, Sumber Daya Air dan Listrik yang Disediakan	12 Laporan	Semua Kab/Kota, Semua Kecamatan Semua Kelurahan	80,000,000	12 Laporan	Semua Kab/Kota, Semua Kecamatan Semua Kelurahan	138,374,900	BADAN PENANGGULANGAN BENCANA DAERAH

KODE	URUSAN/ BIDANG URUSAN PEMERINTAHAN DAERAH DAN POGRAM/KEGIATAN/SUB KEGIATAN				PRIORITAS		INDIKATOR KINERJA HASIL/KELUARAN TOLOK UKUR	SEBELUM PERUBAHAN			SESUDAH PERUBAHAN			PERANGKAT DAERAH PENANGGUNGJAWAB	
					NASIONAL	DAERAH		TARGET	LOKASI	PAGU INDIKATIF (Rp)	TARGET	LOKASI	PAGU INDIKATIF (Rp)		
1	2				3	4	5	6	7	8	9	10	11	12	
1	05	01	1	04	Penyediaan Jasa Pelayanan Umum Kantor	Membangun Lingkungan Hidup, Meningkatkan Ketahanan Bencana Dan Perubahan Iklim	1. Peningkatan kualitas hidup masyarakat dan pemerataan akses terhadap pelayanan dasar	Jumlah Laporan Penyediaan Jasa Pelayanan Umum Kantor yang Disediakan	12 Laporan	Semua Kab/Kota, Semua Kecamatan Semua Kelurahan	100,000,000	12 Laporan	Semua Kab/Kota, Semua Kecamatan Semua Kelurahan	180,000,000	BADAN PENANGGULAN GAN BENCANA DAERAH
1	05	01	1		Pemeliharaan Barang Milik Daerah Penunjang Urusan Pemerintahan Daerah			TERSEDINYA BARANG YANG DIPELIHARA	1 TAHUN		1,350,000,000	1 TAHUN		341,327,500	
1	05	01	1	01	Penyediaan Jasa Pemeliharaan, Biaya Pemeliharaan dan Pajak Kendaraan Perorangan Dinas atau Kendaraan Dinas Jabatan	Membangun Lingkungan Hidup, Meningkatkan Ketahanan Bencana Dan Perubahan Iklim	1. Peningkatan kualitas hidup masyarakat dan pemerataan akses terhadap pelayanan dasar	Jumlah Kendaraan Perorangan Dinas atau Kendaraan Dinas Jabatan yang Dipelihara dan Dibayarkan Pajaknya	2 Unit	Semua Kab/Kota, Semua Kecamatan Semua Kelurahan	200,000,000	2 Unit	Semua Kab/Kota, Semua Kecamatan Semua Kelurahan	44,225,000	BADAN PENANGGULAN GAN BENCANA DAERAH
1	05	01	1	02	Penyediaan Jasa Pemeliharaan, Biaya Pemeliharaan, Pajak dan Perizinan Kendaraan Dinas Operasional atau Lapangan	Membangun Lingkungan Hidup, Meningkatkan Ketahanan Bencana Dan Perubahan Iklim	1. Peningkatan kualitas hidup masyarakat dan pemerataan akses terhadap pelayanan dasar	Jumlah Kendaraan Dinas Operasional atau Lapangan yang Dipelihara dan Dibayarkan Pajak dan Perizinannya	20 Unit	Semua Kab/Kota, Semua Kecamatan Semua Kelurahan	800,000,000	20 Unit	Semua Kab/Kota, Semua Kecamatan Semua Kelurahan	155,909,500	BADAN PENANGGULAN GAN BENCANA DAERAH
1	05	01	1	03	Penyediaan Jasa Pemeliharaan, Biaya Pemeliharaan dan Perizinan Alat Besar	Membangun Lingkungan Hidup, Meningkatkan Ketahanan Bencana Dan Perubahan Iklim	1. Peningkatan kualitas hidup masyarakat dan pemerataan akses terhadap pelayanan dasar	Jumlah Alat Besar yang Dipelihara dan Dibayarkan Perizinannya	1 Unit	Semua Kab/Kota, Semua Kecamatan Semua Kelurahan	10,000,000	1 Unit	Semua Kab/Kota, Semua Kecamatan Semua Kelurahan	-	BADAN PENANGGULAN GAN BENCANA DAERAH

KODE	URUSAN/ BIDANG URUSAN PEMERINTAHAN DAERAH DAN POGRAM/KEGIATAN/SUB KEGIATAN					PRIORITAS		INDIKATOR KINERJA HASIL/KELUARAN TOLOK UKUR	SEBELUM PERUBAHAN			SESUDAH PERUBAHAN			PERANGKAT DAERAH PENANGGUNGJAWAB
						NASIONAL	DAERAH		TARGET	LOKASI	PAGU INDIKATIF (Rp)	TARGET	LOKASI	PAGU INDIKATIF (Rp)	
1	2					3	4	5	6	7	8	9	10	11	12
1	05	01	1	05	Pemeliharaan Mebel	Membangun Lingkungan Hidup, Meningkatkan Ketahanan Bencana Dan Perubahan Iklim	1. Peningkatan kualitas hidup masyarakat dan pemerataan akses terhadap pelayanan dasar	Jumlah Mebel yang Dipelihara Jumlah Mebel yang Dipelihara	0 Unit 40 Unit	Semua Kab/Kota, Semua Kecamatan Semua Kelurahan	10,000,000	0 Unit 40 Unit	Semua Kab/Kota, Semua Kecamatan Semua Kelurahan	-	BADAN PENANGGULAN GAN BENCANA DAERAH
1	05	01	1	06	Pemeliharaan Peralatan dan Mesin Lainnya	Membangun Lingkungan Hidup, Meningkatkan Ketahanan Bencana Dan Perubahan Iklim	1. Peningkatan kualitas hidup masyarakat dan pemerataan akses terhadap pelayanan dasar	Jumlah Peralatan dan Mesin Lainnya yang Dipelihara	20 Unit	Semua Kab/Kota, Semua Kecamatan Semua Kelurahan	30,000,000	20 Unit	Semua Kab/Kota, Semua Kecamatan Semua Kelurahan	40,920,000	BADAN PENANGGULAN GAN BENCANA DAERAH
1	05	01	1	09	Pemeliharaan/Rehabilitasi Gedung Kantor dan Bangunan Lainnya	Membangun Lingkungan Hidup, Meningkatkan Ketahanan Bencana Dan Perubahan Iklim	1. Peningkatan kualitas hidup masyarakat dan pemerataan akses terhadap pelayanan dasar	Jumlah Gedung Kantor dan Bangunan Lainnya yang Dipelihara/Direhabilitas	1 Unit	Semua Kab/Kota, Semua Kecamatan Semua Kelurahan	100,000,000	1 Unit	Semua Kab/Kota, Semua Kecamatan Semua Kelurahan	-	BADAN PENANGGULAN GAN BENCANA DAERAH
1	05	01	1	10	Pemeliharaan/Rehabilitasi Sarana dan Prasarana Gedung Kantor atau Bangunan Lainnya	Membangun Lingkungan Hidup, Meningkatkan Ketahanan Bencana Dan Perubahan Iklim	1. Peningkatan kualitas hidup masyarakat dan pemerataan akses terhadap pelayanan dasar	Jumlah Sarana dan Prasarana Gedung Kantor atau Bangunan Lainnya yang Dipelihara/Direhabilitas	1 Unit	Semua Kab/Kota, Semua Kecamatan Semua Kelurahan	200,000,000	1 Unit	Semua Kab/Kota, Semua Kecamatan Semua Kelurahan	100,273,000	BADAN PENANGGULAN GAN BENCANA DAERAH
1	05	03			PROGRAM PENANGGULAN GAN BENCANA			JUMLAH KAB/KOTA YANG MENDAPATKAN INFORMASI SISTEM PERINGATAN DINI/EARLY	1 TAHUN		19,179,857,904	1 TAHUN		16,787,573,183	

KODE	URUSAN/ BIDANG URUSAN PEMERINTAHAN DAERAH DAN PROGRAM/KEGIATAN/SUB KEGIATAN	PRIORITAS		INDIKATOR KINERJA HASIL/KELUARAN TOLOK UKUR	SEBELUM PERUBAHAN			SESUDAH PERUBAHAN			PERANGKAT DAERAH PENANGGUNGJAWAB
		NASIONAL	DAERAH		TARGET	LOKASI	PAGU INDIKATIF (Rp)	TARGET	LOKASI	PAGU INDIKATIF (Rp)	
1	2	3	4	5	6	7	8	9	10	11	12
1	Pelayanan Informasi Rawan Bencana Provinsi			Jumlah Dokumen Kajian Risiko Bencana yang Dilegalisasi Jumlah Orang yang Tersedia untuk Melaksanakan Sosialisasi KIE Rawan Bencana (Per Jenis Bencana) Lintas Kabupaten/ Kota TERSEDIA DATA DOKUMEN INFORMASI RAWAN BENCANA DI DAERAH	1 DOKUMEN 45 ORANG 1 TAHUN		1,781,540,000	N1 DOKUME 45 ORANG 1 TAHUN		567,883,000	
1	Penyusunan Kajian Risiko Bencana Provinsi	Membangun Lingkungan Hidup, Meningkatkan Ketahanan Bencana Dan Perubahan Iklim	1. Peningkatan kualitas hidup masyarakat dan pemerataan akses terhadap pelayanan dasar	Jumlah Dokumen Kajian Risiko Bencana yang Dilegalisasi	1 Dokumen	Semua Kab/Kota, Semua Kecamatan Semua Kelurahan	1,581,540,000	1 Dokumen	Semua Kab/Kota, Semua Kecamatan Semua Kelurahan	-	BADAN PENANGGULAN GAN BENCANA DAERAH
1	Sosialisasi, Komunikasi, Informasi dan Edukasi (KIE) Rawan Bencana Provinsi (Per Jenis Bencana)	Membangun Lingkungan Hidup, Meningkatkan Ketahanan Bencana Dan Perubahan Iklim	1. Peningkatan kualitas hidup masyarakat dan pemerataan akses terhadap pelayanan dasar	Jumlah Orang yang Tersedia untuk Melaksanakan Sosialisasi KIE Rawan Bencana (Per Jenis Bencana) Lintas Kabupaten/Kota	45 Orang	Semua Kab/Kota, Semua Kecamatan Semua Kelurahan	200,000,000	45 Orang	Semua Kab/Kota, Semua Kecamatan Semua Kelurahan	567,883,000	BADAN PENANGGULAN GAN BENCANA DAERAH

KODE	URUSAN/ BIDANG URUSAN PEMERINTAHAN DAERAH DAN PROGRAM/KEGIATAN/SUB KEGIATAN	PRIORITAS		INDIKATOR KINERJA HASIL/KELUARAN TOLOK UKUR	SEBELUM PERUBAHAN			SESUDAH PERUBAHAN			PERANGKAT DAERAH PENANGGUNGJAWAB	
		NASIONAL	DAERAH		TARGET	LOKASI	PAGU INDIKATIF (Rp)	TARGET	LOKASI	PAGU INDIKATIF (Rp)		
1	2	3	4	5	6	7	8	9	10	11	12	
1	05	03	1	Pelayanan Pencegahan dan Kesiapsiagaan Terhadap Bencana	Jumlah Aparatur Provinsi dan Kabupaten/Kota yang Memperoleh Pelatihan Pencegahan dan Mitigasi Bencana Jumlah Dokumen Analisis Risiko Bencana pada Kegiatan Pembangunan yang Mempunyai Risiko Tinggi Menimbulkan Bencana Jumlah Dokumen Hasil Pengendalian Operasi dan Penyediaan Sarana Prasarana Kesiapsiagaan Terhadap Bencana Jumlah Dokumen Rencana Kontinjensi Jumlah Dokumen Rencana Penanggulangan Bencana yang dilegalisasi Jumlah Dokumen Rencana Penanggulangan Kedaruratan Bencana (RPKB) yang dilegalisasi Jumlah Kawasan yang Ditingkatkan Kapasitasnya dalam Pencegahan dan Kesiapsiagaan Bencana Jumlah Laporan Pelaksanaan Gladi	100 ORANG 1 DOKUMEN 1 DOKUMEN 1 DOKUMEN 1 DOKUMEN 1 DOKUMEN 1 DOKUMEN 1 DOKUMEN 1 LAPORAN 1 UNIT 40 ORANG 1 TAHUN 1 DOKUMEN	7,094,863,000	100 ORANG 1 DOKUMEN 1 DOKUMEN 1 DOKUMEN 1 DOKUMEN 1 DOKUMEN 1 DOKUMEN 1 DOKUMEN 1 LAPORAN 1 UNIT 40 ORANG 1 TAHUN 1 DOKUMEN		14,814,690,183		
1	05	03	1	01	Penyusunan Rencana Penanggulangan Bencana	1 Dokumen	Semua Kab/Kota, Semua Kecamatan Semua Kelurahan	1,986,950,000	1 Dokumen	Semua Kab/Kota, Semua Kecamatan Semua Kelurahan	-	BADAN PENANGGULANGAN BENCANA DAERAH
1	05	03	1	02	Pelatihan Pencegahan dan Mitigasi Bencana	100 Orang		400,000,000	100 Orang		-	BADAN PENANGGULANGAN BENCANA DAERAH

KODE	URUSAN/ BIDANG URUSAN PEMERINTAHAN DAERAH DAN POGRAM/KEGIATAN/SUB KEGIATAN					PRIORITAS		INDIKATOR KINERJA HASIL/KELUARAN TOLOK UKUR	SEBELUM PERUBAHAN			SESUDAH PERUBAHAN			PERANGKAT DAERAH PENANGGUNGJAWAB
						NASIONAL	DAERAH		TARGET	LOKASI	PAGU INDIKATIF (Rp)	TARGET	LOKASI	PAGU INDIKATIF (Rp)	
1	2					3	4	5	6	7	8	9	10	11	12
1	05	03	1	03	Pengendalian Operasi dan Penyediaan Sarana Prasarana Kesiapsiagaan Terhadap Bencana	Membangun Lingkungan Hidup, Meningkatkan Ketahanan Bencana Dan Perubahan Iklim	1. Peningkatan kualitas hidup masyarakat dan pemerataan akses terhadap pelayanan dasar	Jumlah Dokumen Hasil Pengendalian Operasi dan Penyediaan Sarana Prasarana Kesiapsiagaan Terhadap Bencana	1 Dokumen		200,000,000	1 Dokumen			BADAN PENANGGULANGAN BENCANA DAERAH
1	05	03	1	04	Penyediaan Peralatan Perlindungan dan Kesiapsiagaan Bencana	Membangun Lingkungan Hidup, Meningkatkan Ketahanan Bencana Dan Perubahan Iklim	1. Peningkatan kualitas hidup masyarakat dan pemerataan akses terhadap pelayanan dasar	Jumlah Peralatan Pelindung Diri Terhadap Bencana	1 Unit	Semua Kab/Kota, Semua Kecamatan Semua Kelurahan	150,000,000	1 Unit	Semua Kab/Kota, Semua Kecamatan Semua Kelurahan		BADAN PENANGGULANGAN BENCANA DAERAH
1	05	03	1	05	Pengelolaan Risiko Bencana	Membangun Lingkungan Hidup, Meningkatkan Ketahanan Bencana Dan Perubahan Iklim	1. Peningkatan kualitas hidup masyarakat dan pemerataan akses terhadap pelayanan dasar	Jumlah Dokumen Analisis Risiko Bencana pada Kegiatan Pembangunan yang Mempunyai Risiko Tinggi Menimbulkan Bencana	1 Dokumen	Semua Kab/Kota, Semua Kecamatan Semua Kelurahan	150,000,000	1 Dokumen	Semua Kab/Kota, Semua Kecamatan Semua Kelurahan		BADAN PENANGGULANGAN BENCANA DAERAH
1	05	03	1	06	Penguatan Kapasitas Kawasan untuk Pencegahan dan Kesiapsiagaan Bencana	Membangun Lingkungan Hidup, Meningkatkan Ketahanan Bencana Dan Perubahan Iklim	1. Peningkatan kualitas hidup masyarakat dan pemerataan akses terhadap pelayanan dasar	Jumlah Kawasan yang Ditingkatkan Kapasitasnya dalam Pencegahan dan Kesiapsiagaan Bencana	1 Kawasan	Semua Kab/Kota, Semua Kecamatan Semua Kelurahan	100,000,000	1 Kawasan	Semua Kab/Kota, Semua Kecamatan Semua Kelurahan		BADAN PENANGGULANGAN BENCANA DAERAH
1	05	03	1	07	Penanganan Pasca Bencana Provinsi	Membangun Lingkungan Hidup, Meningkatkan Ketahanan Bencana Dan Perubahan Iklim	1. Peningkatan kualitas hidup masyarakat dan pemerataan akses terhadap pelayanan dasar	TERCAPAIANYA KEGIATAN PASCA BENCANA PROVINSI	0	Semua Kab/Kota, Semua Kecamatan Semua Kelurahan	125,428,000	6 KEGIATAN		14,709,901,183	BADAN PENANGGULANGAN BENCANA DAERAH

KODE	URUSAN/ BIDANG URUSAN PEMERINTAHAN DAERAH DAN POGRAM/KEGIATAN/SUB KEGIATAN	PRIORITAS		INDIKATOR KINERJA HASIL/KELUARAN TOLOK UKUR	SEBELUM PERUBAHAN			SESUDAH PERUBAHAN			PERANGKAT DAERAH PENANGGUNGJAWAB				
		NASIONAL	DAERAH		TARGET	LOKASI	PAGU INDIKATIF (Rp)	TARGET	LOKASI	PAGU INDIKATIF (Rp)					
1	2	3	4	5	6	7	8	9	10	11	12				
1	05	03	1	08	Pengembangan Kapasitas Tim Reaksi Cepat (TRC) Bencana	Membangun Lingkungan Hidup, Meningkatkan Ketahanan Bencana Dan Perubahan Iklim	1. Peningkatan kualitas hidup masyarakat dan pemerataan akses terhadap pelayanan dasar	Jumlah Personil TRC Tingkat Provinsi yang Dikembangkan Kapasitas Teknis dan Manajerialnya Dalam Melaksanakan Penanganan Awal Darurat Bencana	40 Orang	Semua Kab/Kota, Semua Kecamatan Semua Kelurahan	100,000,000	40 Orang	Semua Kab/Kota, Semua Kecamatan Semua Kelurahan	-	BADAN PENANGGULANGAN BENCANA DAERAH
1	05	03	1	09	Penyusunan Rencana Kontinjensi	Membangun Lingkungan Hidup, Meningkatkan Ketahanan Bencana Dan Perubahan Iklim	1. Peningkatan kualitas hidup masyarakat dan pemerataan akses terhadap pelayanan dasar	Jumlah Dokumen Rencana Kontinjensi	1 Dokumen	Semua Kab/Kota, Semua Kecamatan Semua Kelurahan	3,382,485,000	1 Dokumen	Semua Kab/Kota, Semua Kecamatan Semua Kelurahan	66,624,000	BADAN PENANGGULANGAN BENCANA DAERAH
1	05	03	1	10	Gladi Kesiapsiagaan Terhadap Bencana	Membangun Lingkungan Hidup, Meningkatkan Ketahanan Bencana Dan Perubahan Iklim	1. Peningkatan kualitas hidup masyarakat dan pemerataan akses terhadap pelayanan dasar	Jumlah Laporan Pelaksanaan Gladi Kesiapsiagaan untuk Bencana Prioritas Provinsi	1 Laporan	Semua Kab/Kota, Semua Kecamatan Semua Kelurahan	200,000,000	1 Laporan	Semua Kab/Kota, Semua Kecamatan Semua Kelurahan	38,165,000	BADAN PENANGGULANGAN BENCANA DAERAH
1	05	03	1	11	Penyusunan Rencana Penanggulangan Kedaruratan Bencana	Membangun Lingkungan Hidup, Meningkatkan Ketahanan Bencana Dan Perubahan Iklim	1. Peningkatan kualitas hidup masyarakat dan pemerataan akses terhadap pelayanan dasar	Jumlah Dokumen Rencana Penanggulangan Kedaruratan Bencana (RPKB) yang dilegalisasi	1 Dokumen	Semua Kab/Kota, Semua Kecamatan Semua Kelurahan	300,000,000	1 Dokumen	Semua Kab/Kota, Semua Kecamatan Semua Kelurahan	-	BADAN PENANGGULANGAN BENCANA DAERAH

KODE	URUSAN/ BIDANG URUSAN PEMERINTAHAN DAERAH DAN POGRAM/KEGIATAN/SUB KEGIATAN	PRIORITAS		INDIKATOR KINERJA HASIL/KELUARAN TOLOK UKUR	SEBELUM PERUBAHAN			SESUDAH PERUBAHAN			PERANGKAT DAERAH PENANGGUNGJAWAB			
		NASIONAL	DAERAH		TARGET	LOKASI	PAGU INDIKATIF (Rp)	TARGET	LOKASI	PAGU INDIKATIF (Rp)				
1	2	3	4	5	6	7	8	9	10	11	12			
1	05	03	1	Pelayanan Penyelamatan dan Evakuasi Korban Bencana	Membangun Lingkungan Hidup, Meningkatkan Ketahanan Bencana Dan Perubahan Iklim			100 ORANG 1 LAPORAN 1 LAPORAN 1 LAPORAN 1 LAPORAN 1 LAPORAN 1 LAPORAN 1 LAPORAN 1 LAPORAN 1 LAPORAN 1 TAHUN	9,603,454,904	100 ORANG 1 LAPORAN 1 LAPORAN 1 LAPORAN 1 LAPORAN 1 LAPORAN 1 LAPORAN 1 TAHUN				
1	05	03	1	01	Respon Cepat Kejadian Luar Biasa Penyakit/Wabah Zoonosis Prioritas	Membangun Lingkungan Hidup, Meningkatkan Ketahanan Bencana Dan Perubahan Iklim	1. Peningkatan kualitas hidup masyarakat dan pemerataan akses terhadap pelayanan dasar	Jumlah laporan Hasil koordinasi Respon Cepat Kejadian Luar Biasa Penyakit/Wabah Zoonosis Prioritas	1 Laporan	Semua Kab/Kota, Semua Kecamatan Semua Kelurahan	150,000,000	1 Laporan	Semua Kab/Kota, Semua Kecamatan Semua Kelurahan	BADAN PENANGGULAN GAN BENCANA DAERAH

KODE	URUSAN/ BIDANG URUSAN PEMERINTAHAN DAERAH DAN POGRAM/KEGIATAN/SUB KEGIATAN					PRIORITAS		INDIKATOR KINERJA HASIL/KELUARAN TOLOK UKUR	SEBELUM PERUBAHAN			SESUDAH PERUBAHAN			PERANGKAT DAERAH PENANGGUNGJAWAB
						NASIONAL	DAERAH		TARGET	LOKASI	PAGU INDIKATIF (Rp)	TARGET	LOKASI	PAGU INDIKATIF (Rp)	
1	2					3	4	5	6	7	8	9	10	11	12
1	05	03	1	02	Respon Cepat Penanganan Darurat Bencana	Membangun Lingkungan Hidup, Meningkatkan Ketahanan Bencana Dan Perubahan Iklim	1. Peningkatan kualitas hidup masyarakat dan pemerataan akses terhadap pelayanan dasar	Jumlah Laporan Pelaksanaan Respon Cepat Penanganan Darurat Bencana	1 Laporan	Semua Kab/Kota, Semua Kecamatan Semua Kelurahan	150,000,000	1 Laporan	Semua Kab/Kota, Semua Kecamatan Semua Kelurahan	-	BADAN PENANGGULAN GAN BENCANA DAERAH
1	05	03	1	03	Pencarian, Pertolongan dan Evakuasi Korban Bencana	Membangun Lingkungan Hidup, Meningkatkan Ketahanan Bencana Dan Perubahan Iklim	1. Peningkatan kualitas hidup masyarakat dan pemerataan akses terhadap pelayanan dasar	Jumlah Laporan Pelaksanaan Pencarian, Pertolongan dan Evakuasi Korban Bencana	1 Laporan	Semua Kab/Kota, Semua Kecamatan Semua Kelurahan	341,500,000	1 Laporan	Semua Kab/Kota, Semua Kecamatan Semua Kelurahan	-	BADAN PENANGGULAN GAN BENCANA DAERAH
1	05	03	1	04	Penyediaan Logistik Penyelamatan dan Evakuasi Korban Bencana	Membangun Lingkungan Hidup, Meningkatkan Ketahanan Bencana Dan Perubahan Iklim	1. Peningkatan kualitas hidup masyarakat dan pemerataan akses terhadap pelayanan dasar	Jumlah Korban Bencana yang Mendapatkan Distribusi Logistik Penyelamatan dan Evakuasi Korban Bencana	100 Orang	Semua Kab/Kota, Semua Kecamatan Semua Kelurahan	75,000,000	100 Orang	Semua Kab/Kota, Semua Kecamatan Semua Kelurahan	-	BADAN PENANGGULAN GAN BENCANA DAERAH
1	05	03	1	05	Aktivasi Sistem Komando Penanganan Darurat Bencana	Membangun Lingkungan Hidup, Meningkatkan Ketahanan Bencana Dan Perubahan Iklim	1. Peningkatan kualitas hidup masyarakat dan pemerataan akses terhadap pelayanan dasar	Jumlah Laporan Pelaksanaan Aktivasi Sistem Komando Penanganan Darurat Bencana	1 Laporan	Semua Kab/Kota, Semua Kecamatan Semua Kelurahan	100,000,000	1 Laporan	Semua Kab/Kota, Semua Kecamatan Semua Kelurahan	-	BADAN PENANGGULAN GAN BENCANA DAERAH
1	05	03	1	06	Respon Cepat Bencana Non ALam Epidemi/Wabah Penyakit	Membangun Lingkungan Hidup, Meningkatkan Ketahanan Bencana Dan Perubahan Iklim	1. Peningkatan kualitas hidup masyarakat dan pemerataan akses terhadap pelayanan dasar	Jumlah Laporan Pelaksanaan Respon Cepat Bencana Non ALam Epidemi/Wabah Penyakit	1 Laporan	Semua Kab/Kota, Semua Kecamatan Semua Kelurahan	8,786,954,904	1 Laporan	Semua Kab/Kota, Semua Kecamatan Semua Kelurahan	-	BADAN PENANGGULAN GAN BENCANA DAERAH

KODE	URUSAN/ BIDANG URUSAN PEMERINTAHAN DAERAH DAN POGRAM/KEGIATAN/SUB KEGIATAN	PRIORITAS		INDIKATOR KINERJA HASIL/KELUARAN TOLOK UKUR	SEBELUM PERUBAHAN			SESUDAH PERUBAHAN			PERANGKAT DAERAH PENANGGUNGJAWAB			
		NASIONAL	DAERAH		TARGET	LOKASI	PAGU INDIKATIF (Rp)	TARGET	LOKASI	PAGU INDIKATIF (Rp)				
1	2	3	4	5	6	7	8	9	10	11	12			
1	05	03	1	Penataan Sistem Dasar Penanggulangan Bencana	Jumlah Data dan Informasi Kebencanaan Jumlah Dokumen Kerja Sama Antar Lembaga dan Kemitraan dalam Penanggulangan Bencana Jumlah Dokumen Tata Kelola Kelembagaan Bencana Daerah Jumlah Laporan Hasil Pembinaan dan Pengawasan Penyelenggaraan Penanggulangan Bencana Kabupaten/Kota di Wilayah Provinsi Jumlah Regulasi Pendukung Penyelenggaraan Penanggulangan Bencana di Daerah	1 DOKUMEN 1 DOKUMEN 1 DOKUMEN 1 DOKUMEN 1 DOKUMEN	700,000,000	1 DOKUMEN 1 DOKUMEN 1 DOKUMEN 1 DOKUMEN		1,405,000,000				
1	05	03	1	01	Penyusunan Regulasi Penanggulangan Bencana Daerah	Membangun Lingkungan Hidup, Meningkatkan Ketahanan Bencana Dan Perubahan Iklim	1. Peningkatan kualitas hidup masyarakat dan pemerataan akses terhadap pelayanan dasar	Jumlah Regulasi Pendukung Penyelenggaraan Penanggulangan Bencana di Daerah	1 Dokumen	50,000,000	1 Dokumen	BADAN PENANGGULANGAN BENCANA DAERAH		
1	05	03	1	02	Penguatan Kelembagaan Bencana Daerah	Membangun Lingkungan Hidup, Meningkatkan Ketahanan Bencana Dan Perubahan Iklim	1. Peningkatan kualitas hidup masyarakat dan pemerataan akses terhadap pelayanan dasar	Jumlah Dokumen Tata Kelola Kelembagaan Bencana Daerah	1 Dokumen	Semua Kab/Kota, Semua Kecamatan Semua Kelurahan	50,000,000	1 Dokumen	Semua Kab/Kota, Semua Kecamatan Semua Kelurahan	BADAN PENANGGULANGAN BENCANA DAERAH

KODE	URUSAN/ BIDANG URUSAN PEMERINTAHAN DAERAH DAN POGRAM/KEGIATAN/SUB KEGIATAN				PRIORITAS		INDIKATOR KINERJA HASIL/KELUARAN TOLOK UKUR	SEBELUM PERUBAHAN			SESUDAH PERUBAHAN			PERANGKAT DAERAH PENANGGUNGJAWAB	
					NASIONAL	DAERAH		TARGET	LOKASI	PAGU INDIKATIF (Rp)	TARGET	LOKASI	PAGU INDIKATIF (Rp)		
1	2				3	4	5	6	7	8	9	10	11	12	
1	05	03	1	03	Kerja Sama Antar Lembaga dan Kemitraan dalam Penanggulangan Bencana	Membangun Lingkungan Hidup, Meningkatkan Ketahanan Bencana Dan Perubahan Iklim	1. Peningkatan kualitas hidup masyarakat dan pemerataan akses terhadap pelayanan dasar	Jumlah Dokumen Kerja Sama Antar Lembaga dan Kemitraan dalam Penanggulangan Bencana	1 Dokumen	Semua Kab/Kota, Semua Kecamatan Semua Kelurahan	350,000,000	1 Dokumen	Semua Kab/Kota, Semua Kecamatan Semua Kelurahan	-	BADAN PENANGGULANGAN BENCANA DAERAH
1	05	03	1	04	Pengelolaan dan Pemanfaatan Sistem Informasi Kebencanaan	Membangun Lingkungan Hidup, Meningkatkan Ketahanan Bencana Dan Perubahan Iklim	1. Peningkatan kualitas hidup masyarakat dan pemerataan akses terhadap pelayanan dasar	Jumlah Data dan Informasi Kebencanaan	1 Dokumen	Semua Kab/Kota, Semua Kecamatan Semua Kelurahan	200,000,000	1 Dokumen	Semua Kab/Kota, Semua Kecamatan Semua Kelurahan	205,000,000	BADAN PENANGGULANGAN BENCANA DAERAH
1	05	03	1	05	Pembinaan dan Pengawasan Penyelenggaraan Penanggulangan Bencana Kabupaten/Kota di Wilayah Provinsi	Membangun Lingkungan Hidup, Meningkatkan Ketahanan Bencana Dan Perubahan Iklim	1. Peningkatan kualitas hidup masyarakat dan pemerataan akses terhadap pelayanan dasar	Jumlah Laporan Hasil Pembinaan dan Pengawasan Penyelenggaraan Penanggulangan Bencana Kabupaten/Kota di Wilayah Provinsi	1 Laporan	Semua Kab/Kota, Semua Kecamatan Semua Kelurahan	50,000,000	1 Laporan	Semua Kab/Kota, Semua Kecamatan Semua Kelurahan	-	BADAN PENANGGULANGAN BENCANA DAERAH
1	06				URUSAN PEMERINTAHAN BIDANG SOSIAL						19,971,327,000			24,017,597,159	
1	06				DINAS SOSIAL						19,971,327,000			24,017,597,159	
1	06	01			PROGRAM PENUNJANG URUSAN PEMERINTAHAN DAERAH PROVINSI			TERSELENGGARANYA PROGRAM PENUNJANG URUSAN PEMERINTAHAN DAERAH PROVINSI	9 Kegiatan		15,430,000,000	9 Kegiatan		17,806,772,020	
1	06	01	1		Perencanaan, Penganggaran, dan Evaluasi Kinerja Perangkat Daerah			Terselenggaranya Perencanaan, Penganggaran, dan Evaluasi Kinerja Perangkat Daerah	1 Tahun		514,600,000	1 Tahun		928,522,602	
1	06	01	1	01	Penyusunan Dokumen Perencanaan Perangkat Daerah	Memperkuat Infrastruktur Untuk Mendukung Pengembangan Ekonomi Dan Pelayanan Dasar	1. Peningkatan kualitas hidup masyarakat dan pemerataan akses terhadap pelayanan dasar	Jumlah Dokumen Perencanaan Perangkat Daerah	1 Dokumen	Kota Kendari, Poasia, Andonohu	307,000,000	1 Dokumen	Kota Kendari, Poasia, Andonohu	383,950,402	DINAS SOSIAL

KODE	URUSAN/ BIDANG URUSAN PEMERINTAHAN DAERAH DAN POGRAM/KEGIATAN/SUB KEGIATAN	PRIORITAS		INDIKATOR KINERJA HASIL/KELUARAN TOLOK UKUR	SEBELUM PERUBAHAN			SESUDAH PERUBAHAN			PERANGKAT DAERAH PENANGGUNGJAWAB
		NASIONAL	DAERAH		TARGET	LOKASI	PAGU INDIKATIF (Rp)	TARGET	LOKASI	PAGU INDIKATIF (Rp)	
1	2	3	4	5	6	7	8	9	10	11	12
1.06.01.1.02	Koordinasi dan Penyusunan Dokumen RKA-SKPD	Memperkuat Infrastruktur Untuk Mendukung Pengembangan Ekonomi Dan Pelayanan Dasar	1. Peningkatan kualitas hidup masyarakat dan pemerataan akses terhadap pelayanan dasar	Jumlah Dokumen RKA-SKPD dan Laporan Hasil Koordinasi Penyusunan Dokumen RKA-SKPD	1 Dokumen	Kota Kendari, Poasia, Andonohu	91,000,000	1 Dokumen	Kota Kendari, Poasia, Andonohu	6,319,000	DINAS SOSIAL
1.06.01.1.03	Koordinasi dan Penyusunan Dokumen Perubahan RKA-SKPD	Memperkuat Infrastruktur Untuk Mendukung Pengembangan Ekonomi Dan Pelayanan Dasar	1. Peningkatan kualitas hidup masyarakat dan pemerataan akses terhadap pelayanan dasar	Jumlah Dokumen Perubahan RKA-SKPD dan Laporan Hasil Koordinasi Penyusunan Dokumen Perubahan RKA-SKPD	1 Dokumen	Kota Kendari, Poasia, Andonohu	17,000,000	1 Dokumen	Kota Kendari, Poasia, Andonohu	7,519,000	DINAS SOSIAL
1.06.01.1.04	Koordinasi dan Penyusunan DPA-SKPD	Memperkuat Infrastruktur Untuk Mendukung Pengembangan Ekonomi Dan Pelayanan Dasar	1. Peningkatan kualitas hidup masyarakat dan pemerataan akses terhadap pelayanan dasar	Jumlah Dokumen DPA-SKPD dan Laporan Hasil Koordinasi Penyusunan Dokumen DPA-SKPD	1 Dokumen	Kota Kendari, Poasia, Andonohu	9,000,000	1 Dokumen	Kota Kendari, Poasia, Andonohu	5,978,000	DINAS SOSIAL
1.06.01.1.05	Koordinasi dan Penyusunan Perubahan DPA-SKPD	Memperkuat Infrastruktur Untuk Mendukung Pengembangan Ekonomi Dan Pelayanan Dasar		Jumlah Dokumen Perubahan DPA-SKPD dan Laporan Hasil Koordinasi Penyusunan Dokumen Perubahan DPA-SKPD	1 Dokumen	Kota Kendari, Poasia, Andonohu	7,200,000	1 Dokumen	Kota Kendari, Poasia, Andonohu	5,473,000	DINAS SOSIAL
1.06.01.1.06	Koordinasi dan Penyusunan Laporan Capaian Kinerja dan Ikhtisar Realisasi Kinerja SKPD	Memperkuat Infrastruktur Untuk Mendukung Pengembangan Ekonomi Dan Pelayanan Dasar	1. Peningkatan kualitas hidup masyarakat dan pemerataan akses terhadap pelayanan dasar	Jumlah Laporan Capaian Kinerja dan Ikhtisar Realisasi Kinerja SKPD dan Laporan Hasil Koordinasi Penyusunan Laporan Capaian Kinerja dan Ikhtisar Realisasi Kinerja SKPD	1 Laporan	Kota Kendari, Poasia, Andonohu	9,360,000	1 Laporan	Kota Kendari, Poasia, Andonohu	15,615,000	DINAS SOSIAL

KODE	URUSAN/ BIDANG URUSAN PEMERINTAHAN DAERAH DAN POGRAM/KEGIATAN/SUB KEGIATAN					PRIORITAS		INDIKATOR KINERJA HASIL/KELUARAN TOLOK UKUR	SEBELUM PERUBAHAN			SESUDAH PERUBAHAN			PERANGKAT DAERAH PENANGGUNGJAWAB
						NASIONAL	DAERAH		TARGET	LOKASI	PAGU INDIKATIF (Rp)	TARGET	LOKASI	PAGU INDIKATIF (Rp)	
1	2					3	4	5	6	7	8	9	10	11	12
1	06	01	1	07	Evaluasi Kinerja Perangkat Daerah	Memperkuat Infrastruktur Untuk Mendukung Pengembangan Ekonomi Dan Pelayanan Dasar	1. Peningkatan kualitas hidup masyarakat dan pemerataan akses terhadap pelayanan dasar	Jumlah Laporan Evaluasi Kinerja Perangkat Daerah	1 Laporan		74,040,000	1 Laporan		503,668,200	DINAS SOSIAL
1	06	01	1		Administrasi Keuangan Perangkat Daerah			Terselenggaranya Administrasi Keuangan Perangkat Daerah	1 Tahun		10,690,392,000	1 Tahun		9,796,177,609	
1	06	01	1	01	Penyediaan Gaji dan Tunjangan ASN	Memperkuat Infrastruktur Untuk Mendukung Pengembangan Ekonomi Dan Pelayanan Dasar	1. Peningkatan kualitas hidup masyarakat dan pemerataan akses terhadap pelayanan dasar	Jumlah Orang yang Menerima Gaji dan Tunjangan ASN	12 Orang/ Bulan	Kota Kendari, Poasia, Andonohu	10,262,668,000	12 Orang/ Bulan	Kota Kendari, Poasia, Andonohu	9,372,281,609	DINAS SOSIAL
1	06	01	1	02	Penyediaan Administrasi Pelaksanaan Tugas ASN	Memperkuat Infrastruktur Untuk Mendukung Pengembangan Ekonomi Dan Pelayanan Dasar	1. Peningkatan kualitas hidup masyarakat dan pemerataan akses terhadap pelayanan dasar	Jumlah Dokumen Hasil Penyediaan Administrasi Pelaksanaan Tugas ASN	1 Dokumen	Kota Kendari, Poasia, Andonohu	198,000,000	1 Dokumen	Kota Kendari, Poasia, Andonohu	255,540,000	DINAS SOSIAL
1	06	01	1	05	Koordinasi dan Penyusunan Laporan Keuangan Akhir Tahun SKPD	Memperkuat Infrastruktur Untuk Mendukung Pengembangan Ekonomi Dan Pelayanan Dasar	1. Peningkatan kualitas hidup masyarakat dan pemerataan akses terhadap pelayanan dasar	Jumlah Laporan Keuangan Akhir Tahun SKPD dan Laporan Hasil Koordinasi Penyusunan Laporan Keuangan Akhir Tahun SKPD	1 Laporan	Kota Kendari, Poasia, Andonohu	4,680,000	1 Laporan	Kota Kendari, Poasia, Andonohu	6,200,000	DINAS SOSIAL
1	06	01	1	07	Koordinasi dan Penyusunan Laporan Keuangan Bulanan/ Triwulanan/Semes teran SKPD	Memperkuat Infrastruktur Untuk Mendukung Pengembangan Ekonomi Dan Pelayanan Dasar	1. Peningkatan kualitas hidup masyarakat dan pemerataan akses terhadap pelayanan dasar	Jumlah Laporan Keuang Bulanan/ Triwulanan/Semesteran dan Laporan Koordinas Penyusunan Laporan Ke Bulanan/Triwulanan/Se SKPD	1 Laporan	Kota Kendari, Poasia, Andonohu	225,044,000	1 Laporan	Kota Kendari, Poasia, Andonohu	162,156,000	DINAS SOSIAL

KODE	URUSAN/ BIDANG URUSAN PEMERINTAHAN DAERAH DAN PROGRAM/KEGIATAN/SUB KEGIATAN	PRIORITAS		INDIKATOR KINERJA HASIL/KELUARAN TOLOK UKUR	SEBELUM PERUBAHAN			SESUDAH PERUBAHAN			PERANGKAT DAERAH PENANGGUNGJAWAB
		NASIONAL	DAERAH		TARGET	LOKASI	PAGU INDIKATIF (Rp)	TARGET	LOKASI	PAGU INDIKATIF (Rp)	
1	2	3	4	5	6	7	8	9	10	11	12
1.06.01.1	Administrasi Barang Milik Daerah pada Perangkat			Terselenggaranya Administrasi Barang Milik Daerah pada	1 tahun		272,400,000	1 tahun		11,640,000	
1.06.01.1.01	Penyusunan Perencanaan Kebutuhan Barang Milik Daerah SKPD	Memperkuat Infrastruktur Untuk Mendukung Pengembangan Ekonomi Dan Pelayanan Dasar		Jumlah Rencana Kebutuhan Barang Milik Daerah SKPD	1 Kegiatan	Kota Kendari, Poasia, Andonohu	5,400,000	1 Kegiatan	Kota Kendari, Poasia, Andonohu	8,640,000	DINAS SOSIAL
1.06.01.1.02	Pengamanan Barang Milik Daerah SKPD	Memperkuat Infrastruktur Untuk Mendukung Pengembangan Ekonomi Dan Pelayanan Dasar	1. Peningkatan kualitas hidup masyarakat dan pemerataan akses terhadap pelayanan dasar	Jumlah Dokumen Pengamanan Barang Milik Daerah SKPD	1 Kegiatan	Kota Kendari, Poasia, Andonohu	156,000,000	1 Kegiatan	Kota Kendari, Poasia, Andonohu	-	DINAS SOSIAL
1.06.01.1.03	Koordinasi dan Penilaian Barang Milik Daerah SKPD	Memperkuat Infrastruktur Untuk Mendukung Pengembangan Ekonomi Dan Pelayanan Dasar	1. Peningkatan kualitas hidup masyarakat dan pemerataan akses terhadap pelayanan dasar	Jumlah Laporan Hasil Penilaian Barang Milik Daerah dan Hasil Koordinasi Penilaian Barang Milik Daerah SKPD	1 Kegiatan	Kota Kendari, Poasia, Andonohu	48,600,000	1 Kegiatan	Kota Kendari, Poasia, Andonohu	3,000,000	DINAS SOSIAL
1.06.01.1.04	Pembinaan, Pengawasan, dan Pengendalian Barang Milik Daerah pada SKPD	Memperkuat Infrastruktur Untuk Mendukung Pengembangan Ekonomi Dan Pelayanan Dasar	1. Peningkatan kualitas hidup masyarakat dan pemerataan akses terhadap pelayanan dasar	Jumlah Laporan Hasil Pembinaan, Pengawasan, dan Pengendalian Barang Milik Daerah pada SKPD	1 Kegiatan	Kota Kendari, Poasia, Andonohu	30,000,000	1 Kegiatan	Kota Kendari, Poasia, Andonohu	-	DINAS SOSIAL
1.06.01.1.05	Rekonsiliasi dan Penyusunan Laporan Barang Milik Daerah pada SKPD	Memperkuat Infrastruktur Untuk Mendukung Pengembangan Ekonomi Dan Pelayanan Dasar	1. Peningkatan kualitas hidup masyarakat dan pemerataan akses terhadap pelayanan dasar	Jumlah Laporan Rekonsiliasi dan Penyusunan Laporan Barang Milik Daerah pada SKPD	1 Laporan	Kota Kendari, Poasia, Andonohu	18,000,000	1 Laporan	Kota Kendari, Poasia, Andonohu	-	DINAS SOSIAL

KODE	URUSAN/ BIDANG URUSAN PEMERINTAHAN DAERAH DAN PROGRAM/KEGIATAN/SUB KEGIATAN	PRIORITAS		INDIKATOR KINERJA HASIL/KELUARAN TOLOK UKUR	SEBELUM PERUBAHAN			SESUDAH PERUBAHAN			PERANGKAT DAERAH PENANGGUNGJAWAB
		NASIONAL	DAERAH		TARGET	LOKASI	PAGU INDIKATIF (Rp)	TARGET	LOKASI	PAGU INDIKATIF (Rp)	
1	2	3	4	5	6	7	8	9	10	11	12
1.06.01.1.06	Penatausahaan Barang Milik Daerah pada SKPD	Memperkuat Infrastruktur Untuk Mendukung Pengembangan Ekonomi Dan Pelayanan Dasar	1. Peningkatan kualitas hidup masyarakat dan pemerataan akses terhadap pelayanan dasar	Jumlah Laporan Penatausahaan Barang Milik Daerah pada SKPD	1 Kegiatan	Kota Kendari, Poasia, Andonohu	14,400,000	1 Kegiatan	Kota Kendari, Poasia, Andonohu	-	DINAS SOSIAL
1.06.01.1	Administrasi Pendapatan Daerah Kewenangan Perangkat Daerah			Terlaksananya Administrasi Pendapatan Daerah Kewenangan Perangkat Daerah	1 Tahun		15,600,000	1 Tahun		2,406,000	
1.06.01.1.04	Pendataan dan Pendaftaran Objek Retribusi Daerah	Memperkuat Infrastruktur Untuk Mendukung Pengembangan Ekonomi Dan Pelayanan Dasar	1. Peningkatan kualitas hidup masyarakat dan pemerataan akses terhadap pelayanan dasar	Jumlah Data Objek, Subjek dan Wajib Retribusi Daerah	1 Dokumen	Kota Kendari, Poasia, Andonohu	7,800,000	1 Dokumen	Kota Kendari, Poasia, Andonohu	-	DINAS SOSIAL
1.06.01.1.05	Pengolahan Data Retribusi Daerah	Memperkuat Infrastruktur Untuk Mendukung Pengembangan Ekonomi Dan Pelayanan Dasar	1. Peningkatan kualitas hidup masyarakat dan pemerataan akses terhadap pelayanan dasar	Jumlah Laporan Hasil Pengolahan, Pemeliharaan, dan Pelaporan Data Retribusi Daerah	1 Laporan	Kota Kendari, Poasia, Andonohu	3,600,000	1 Laporan	Kota Kendari, Poasia, Andonohu	-	DINAS SOSIAL
1.06.01.1.07	Pelaporan Pengelolaan Retribusi Daerah	Memperkuat Infrastruktur Untuk Mendukung Pengembangan Ekonomi Dan Pelayanan Dasar	1. Peningkatan kualitas hidup masyarakat dan pemerataan akses terhadap pelayanan dasar	Jumlah Laporan Pengelolaan Retribusi Daerah	1 Laporan	Kota Kendari, Poasia, Andonohu	4,200,000	1 Laporan	Kota Kendari, Poasia, Andonohu	2,406,000	DINAS SOSIAL
1.06.01.1	Administrasi Kepegawaian Perangkat Daerah			Terlaksananya Administrasi Kepegawaian Perangkat Daerah	1 Tahun		552,000,000	1 Tahun		814,638,000	

KODE	URUSAN/ BIDANG URUSAN PEMERINTAHAN DAERAH DAN POGRAM/KEGIATAN/SUB KEGIATAN	PRIORITAS		INDIKATOR KINERJA HASIL/KELUARAN TOLOK UKUR	SEBELUM PERUBAHAN			SESUDAH PERUBAHAN			PERANGKAT DAERAH PENANGGUNGJAWAB
		NASIONAL	DAERAH		TARGET	LOKASI	PAGU INDIKATIF (Rp)	TARGET	LOKASI	PAGU INDIKATIF (Rp)	
1	2	3	4	5	6	7	8	9	10	11	12
1.06.01.1.01	Peningkatan Sarana dan Prasarana Disiplin Pegawai	Memperkuat Infrastruktur Untuk Mendukung Pengembangan Ekonomi Dan Pelayanan Dasar	1. Peningkatan kualitas hidup masyarakat dan pemerataan akses terhadap pelayanan dasar	Jumlah Unit Peningkatan Sarana dan Prasarana Disiplin Pegawai	1 Paket	Kota Kendari, Poasia, Andonohu	54,000,000	1 Paket	Kota Kendari, Poasia, Andonohu	-	DINAS SOSIAL
1.06.01.1.02	Pengadaan Pakaian Dinas Beserta Atribut Kelengkapannya	Memperkuat Infrastruktur Untuk Mendukung Pengembangan Ekonomi Dan Pelayanan Dasar	1. Peningkatan kualitas hidup masyarakat dan pemerataan akses terhadap pelayanan dasar	Jumlah Paket Pakaian Dinas Beserta Atribut Kelengkapan	150 orang	Kota Kendari, Poasia, Andonohu	180,000,000	150 orang	Kota Kendari, Poasia, Andonohu	42,000,000	DINAS SOSIAL
1.06.01.1.09	Pendidikan dan Pelatihan Pegawai Berdasarkan Tugas dan Fungsi	Memperkuat Infrastruktur Untuk Mendukung Pengembangan Ekonomi Dan Pelayanan Dasar	1. Peningkatan kualitas hidup masyarakat dan pemerataan akses terhadap pelayanan dasar	Jumlah Pegawai Berdasarkan Tugas dan Fungsi yang Mengikuti Pendidikan dan Pelatihan	10 Orang		102,000,000	10 Orang		140,000,000	DINAS SOSIAL
1.06.01.1.10	Sosialisasi Peraturan Perundang-Undangan	Memperkuat Infrastruktur Untuk Mendukung Pengembangan Ekonomi Dan Pelayanan Dasar	1. Peningkatan kualitas hidup masyarakat dan pemerataan akses terhadap pelayanan dasar	Jumlah Orang yang Mengikuti Sosialisasi Peraturan Perundang-Undangan	120 Orang		162,000,000	120 Orang		543,220,000	DINAS SOSIAL
1.06.01.1.11	Bimbingan Teknis Implementasi Peraturan Perundang-Undangan	Memperkuat Infrastruktur Untuk Mendukung Pengembangan Ekonomi Dan Pelayanan Dasar	1. Peningkatan kualitas hidup masyarakat dan pemerataan akses terhadap pelayanan dasar	Jumlah Kegiatan Bimbingan Teknis Implementasi Peraturan Perundang-Undangan yang dilaksanakan Jumlah Orang yang Mengikuti Bimbingan Teknis Implementasi Peraturan Perundang-Undangan	1 Kegiatan 0 Orang		54,000,000	1 Kegiatan 0 Orang		89,418,000	DINAS SOSIAL
1.06.01.1	Administrasi Umum Perangkat Daerah			Terselenggaranya Administrasi Umum Perangkat Daerah	1 Tahun		956,210,000	1 Tahun		1,133,238,400	

KODE	URUSAN/ BIDANG URUSAN PEMERINTAHAN DAERAH DAN POGRAM/KEGIATAN/SUB KEGIATAN	PRIORITAS		INDIKATOR KINERJA HASIL/KELUARAN TOLOK UKUR	SEBELUM PERUBAHAN			SESUDAH PERUBAHAN			PERANGKAT DAERAH PENANGGUNGJAWAB				
		NASIONAL	DAERAH		TARGET	LOKASI	PAGU INDIKATIF (Rp)	TARGET	LOKASI	PAGU INDIKATIF (Rp)					
1	2	3	4	5	6	7	8	9	10	11	12				
1	06	01	1	01	Penyediaan Komponen Instalasi Listrik/Penerangan Bangunan Kantor	Memperkuat Infrastruktur Untuk Mendukung Pengembangan Ekonomi Dan Pelayanan Dasar	1. Peningkatan kualitas hidup masyarakat dan pemerataan akses terhadap pelayanan dasar	Jumlah Paket Komponen Instalasi Listrik/Penerangan Bangunan Kantor yang Disediakan	1 Paket	Kota Kendari, Poasia, Andonohu	12,096,000	1 Paket	Kota Kendari, Poasia, Andonohu	9,510,000	DINAS SOSIAL
1	06	01	1	02	Penyediaan Peralatan dan Perlengkapan Kantor	Memperkuat Infrastruktur Untuk Mendukung Pengembangan Ekonomi Dan Pelayanan Dasar	1. Peningkatan kualitas hidup masyarakat dan pemerataan akses terhadap pelayanan dasar	Jumlah Paket Peralatan dan Perlengkapan Kantor yang Disediakan	1 Paket	Kota Kendari, Poasia, Andonohu	75,000,000	1 Paket	Kota Kendari, Poasia, Andonohu	29,628,400	DINAS SOSIAL
1	06	01	1	03	Penyediaan Peralatan Rumah Tangga	Memperkuat Infrastruktur Untuk Mendukung Pengembangan Ekonomi Dan Pelayanan Dasar	1. Peningkatan kualitas hidup masyarakat dan pemerataan akses terhadap pelayanan dasar	Jumlah Paket Peralatan Rumah Tangga yang Disediakan	1 Paket	Kota Kendari, Poasia, Andonohu	65,000,000	1 Paket	Kota Kendari, Poasia, Andonohu	-	DINAS SOSIAL
1	06	01	1	04	Penyediaan Bahan Logistik Kantor	Memperkuat Infrastruktur Untuk Mendukung Pengembangan Ekonomi Dan Pelayanan Dasar	1. Peningkatan kualitas hidup masyarakat dan pemerataan akses terhadap pelayanan dasar	Jumlah Paket Bahan Logistik Kantor yang Disediakan	12 Bulan	Kota Kendari, Poasia, Andonohu	25,920,000	12 Bulan	Kota Kendari, Poasia, Andonohu	16,520,000	DINAS SOSIAL
1	06	01	1	05	Penyediaan Barang Cetak dan Penggandaan	Memperkuat Infrastruktur Untuk Mendukung Pengembangan Ekonomi Dan Pelayanan Dasar	1. Peningkatan kualitas hidup masyarakat dan pemerataan akses terhadap pelayanan dasar	Jumlah Paket Barang Cetakan dan Penggandaan yang Disediakan	12 Bulan	Kota Kendari, Poasia, Andonohu	17,280,000	12 Bulan	Kota Kendari, Poasia, Andonohu	27,000,000	DINAS SOSIAL

KODE	URUSAN/ BIDANG URUSAN PEMERINTAHAN DAERAH DAN POGRAM/KEGIATAN/SUB KEGIATAN	PRIORITAS		INDIKATOR KINERJA HASIL/KELUARAN TOLOK UKUR	SEBELUM PERUBAHAN			SESUDAH PERUBAHAN			PERANGKAT DAERAH PENANGGUNGJAWAB
		NASIONAL	DAERAH		TARGET	LOKASI	PAGU INDIKATIF (Rp)	TARGET	LOKASI	PAGU INDIKATIF (Rp)	
1	2	3	4	5	6	7	8	9	10	11	12
1.06.01.1.06	Penyediaan Bahan Bacaan dan Peraturan Perundang-Undangan	Memperkuat Infrastruktur Untuk Mendukung Pengembangan Ekonomi Dan Pelayanan Dasar	1. Peningkatan kualitas hidup masyarakat dan pemerataan akses terhadap pelayanan dasar	Jumlah Dokumen Bahan Bacaan dan Peraturan Perundang-Undangan yang Disediakan	1 Paket	Kota Kendari, Poasia, Andonohu	16,130,000	1 Paket	Kota Kendari, Poasia, Andonohu	10,800,000	DINAS SOSIAL
1.06.01.1.07	Penyediaan Bahan/Material	Memperkuat Infrastruktur Untuk Mendukung Pengembangan Ekonomi Dan Pelayanan Dasar	1. Peningkatan kualitas hidup masyarakat dan pemerataan akses terhadap pelayanan dasar	Jumlah Paket Bahan/Material yang Disediakan	1 Paket	Kota Kendari, Poasia, Andonohu	1,800,000	1 Paket	Kota Kendari, Poasia, Andonohu	-	DINAS SOSIAL
1.06.01.1.08	Fasilitasi Kunjungan Tamu	Memperkuat Infrastruktur Untuk Mendukung Pengembangan Ekonomi Dan Pelayanan Dasar	1. Peningkatan kualitas hidup masyarakat dan pemerataan akses terhadap pelayanan dasar	Jumlah Laporan Fasilitasi Kunjungan Tamu	1 Kegiatan	Kota Kendari, Poasia, Andonohu	57,024,000	1 Kegiatan	Kota Kendari, Poasia, Andonohu	83,780,000	DINAS SOSIAL
1.06.01.1.09	Penyelenggaraan Rapat Koordinasi dan Konsultasi SKPD	Memperkuat Infrastruktur Untuk Mendukung Pengembangan Ekonomi Dan Pelayanan Dasar	1. Peningkatan kualitas hidup masyarakat dan pemerataan akses terhadap pelayanan dasar	Jumlah Laporan Penyelenggaraan Rapat Koordinasi dan Konsultasi SKPD	1 Kegiatan		682,360,000	1 Kegiatan		956,000,000	DINAS SOSIAL
1.06.01.1.10	Penatausahaan Arsip Dinamis pada SKPD	Memperkuat Infrastruktur Untuk Mendukung Pengembangan Ekonomi Dan Pelayanan Dasar	1. Peningkatan kualitas hidup masyarakat dan pemerataan akses terhadap pelayanan dasar	Jumlah Dokumen Penatausahaan Arsip Dinamis pada SKPD	1 Dokumen	Kota Kendari, Poasia, Andonohu	3,600,000	1 Dokumen	Kota Kendari, Poasia, Andonohu	-	DINAS SOSIAL
1.06.01.1	Pengadaan Barang Milik Daerah Penunjang Urusan Pemerintah Daerah			Tersedianya Barang Milik Daerah Penunjang Urusan Pemerintah Daerah	1 Tahun		1,327,856,000	1 Tahun		3,441,393,254	

KODE	URUSAN/ BIDANG URUSAN PEMERINTAHAN DAERAH DAN POGRAM/KEGIATAN/SUB KEGIATAN	PRIORITAS		INDIKATOR KINERJA HASIL/KELUARAN TOLOK UKUR	SEBELUM PERUBAHAN			SESUDAH PERUBAHAN			PERANGKAT DAERAH PENANGGUNGJAWAB				
		NASIONAL	DAERAH		TARGET	LOKASI	PAGU INDIKATIF (Rp)	TARGET	LOKASI	PAGU INDIKATIF (Rp)					
1	2	3	4	5	6	7	8	9	10	11	12				
1	06	01	1	01	Pengadaan Kendaraan Perorangan Dinas atau Kendaraan Dinas Jabatan	Memperkuat Infrastruktur Untuk Mendukung Pengembangan Ekonomi Dan Pelayanan Dasar	1. Peningkatan kualitas hidup masyarakat dan pemerataan akses terhadap pelayanan dasar	Jumlah Unit Kendaraan Perorangan Dinas atau Kendaraan Dinas Jabatan yang Disediakan	1 Unit	Kota Kendari, Poasia, Andonohu	415,000,000	1 Unit	Kota Kendari, Poasia, Andonohu	640,000,000	DINAS SOSIAL
1	06	01	1	02	Pengadaan Kendaraan Dinas Operasional atau Lapangan	Memperkuat Infrastruktur Untuk Mendukung Pengembangan Ekonomi Dan Pelayanan Dasar	1. Peningkatan kualitas hidup masyarakat dan pemerataan akses terhadap pelayanan dasar	Jumlah Unit Kendaraan Dinas Operasional atau Lapangan yang Disediakan	1 Unit	Kota Kendari, Poasia, Andonohu	280,000,000	1 Unit	Kota Kendari, Poasia, Andonohu	-	DINAS SOSIAL
1	06	01	1	05	Pengadaan Mebel	Memperkuat Infrastruktur Untuk Mendukung Pengembangan Ekonomi Dan Pelayanan Dasar	1. Peningkatan kualitas hidup masyarakat dan pemerataan akses terhadap pelayanan dasar	Jumlah Paket Mebel yang Disediakan	1 Paket	Kota Kendari, Poasia, Andonohu	84,856,000	1 Paket	Kota Kendari, Poasia, Andonohu	67,500,000	DINAS SOSIAL
1	06	01	1	06	Pengadaan Peralatan dan Mesin Lainnya	Memperkuat Infrastruktur Untuk Mendukung Pengembangan Ekonomi Dan Pelayanan Dasar	1. Peningkatan kualitas hidup masyarakat dan pemerataan akses terhadap pelayanan dasar	Jumlah Unit Peralatan dan Mesin Lainnya yang Disediakan	1 Paket	Kota Kendari, Poasia, Andonohu	18,000,000	1 Paket	Kota Kendari, Poasia, Andonohu	224,899,000	DINAS SOSIAL
1	06	01	1	07	Pengadaan Aset Tetap Lainnya	Memperkuat Infrastruktur Untuk Mendukung Pengembangan Ekonomi Dan Pelayanan Dasar	1. Peningkatan kualitas hidup masyarakat dan pemerataan akses terhadap pelayanan dasar	Jumlah Unit Aset Tetap Lainnya yang Disediakan	1 Paket	Kota Kendari, Poasia, Andonohu	30,000,000	1 Paket	Kota Kendari, Poasia, Andonohu	-	DINAS SOSIAL

KODE	URUSAN/ BIDANG URUSAN PEMERINTAHAN DAERAH DAN POGRAM/KEGIATAN/SUB KEGIATAN	PRIORITAS		INDIKATOR KINERJA HASIL/KELUARAN TOLOK UKUR	SEBELUM PERUBAHAN			SESUDAH PERUBAHAN			PERANGKAT DAERAH PENANGGUNGJAWAB
		NASIONAL	DAERAH		TARGET	LOKASI	PAGU INDIKATIF (Rp)	TARGET	LOKASI	PAGU INDIKATIF (Rp)	
1	2	3	4	5	6	7	8	9	10	11	12
1.06.01.1.09	Pengadaan Gedung Kantor atau Bangunan Lainnya	Memperkuat Infrastruktur Untuk Mendukung Pengembangan Ekonomi Dan Pelayanan Dasar	1. Peningkatan kualitas hidup masyarakat dan pemerataan akses terhadap pelayanan dasar	Jumlah Unit Gedung Kantor atau Bangunan Lainnya yang Disediakan	1 Unit	Kota Kendari, Poasia, Andonohu	225,000,000	1 Unit	Kota Kendari, Poasia, Andonohu	2,275,629,500	DINAS SOSIAL
1.06.01.1.10	Pengadaan Sarana dan Prasarana Gedung Kantor atau Bangunan Lainnya	Memperkuat Infrastruktur Untuk Mendukung Pengembangan Ekonomi Dan Pelayanan Dasar	1. Peningkatan kualitas hidup masyarakat dan pemerataan akses terhadap pelayanan dasar	Jumlah Unit Sarana dan Prasarana Gedung Kantor atau Bangunan Lainnya yang Disediakan	1 Paket	Kota Kendari, Poasia, Andonohu	90,000,000	1 Paket	Kota Kendari, Poasia, Andonohu	-	DINAS SOSIAL
1.06.01.1.11	Pengadaan Sarana dan Prasarana Pendukung Gedung Kantor atau Bangunan Lainnya	Memperkuat Infrastruktur Untuk Mendukung Pengembangan Ekonomi Dan Pelayanan Dasar	1. Peningkatan kualitas hidup masyarakat dan pemerataan akses terhadap pelayanan dasar	Jumlah Unit Sarana dan Prasarana Pendukung Gedung Kantor atau Bangunan Lainnya yang Disediakan	1 Paket	Kota Kendari, Poasia, Andonohu	185,000,000	1 Paket	Kota Kendari, Poasia, Andonohu	233,364,754	DINAS SOSIAL
1.06.01.1	Penyediaan Jasa Penunjang Urusan Pemerintahan Daerah			Tersedianya Penyediaan Jasa Penunjang Urusan Pemerintahan Daerah	1 Tahun		356,942,000	1 Tahun		286,118,456	
1.06.01.1.01	Penyediaan Jasa Surat Menyurat	Memperkuat Infrastruktur Untuk Mendukung Pengembangan Ekonomi Dan Pelayanan Dasar	1. Peningkatan kualitas hidup masyarakat dan pemerataan akses terhadap pelayanan dasar	Jumlah Laporan Penyediaan Jasa Surat Menyurat	12 Bulan	Kota Kendari, Poasia, Andonohu	133,342,000	12 Bulan	Kota Kendari, Poasia, Andonohu	10,608,400	DINAS SOSIAL
1.06.01.1.02	Penyediaan Jasa Komunikasi, Sumber Daya Air dan Listrik	Memperkuat Infrastruktur Untuk Mendukung Pengembangan Ekonomi Dan Pelayanan Dasar	1. Peningkatan kualitas hidup masyarakat dan pemerataan akses terhadap pelayanan dasar	Jumlah Laporan Penyediaan Jasa Komunikasi, Sumber Daya Air dan Listrik yang Disediakan	0 Laporan 12 Bulan	Kota Kendari, Poasia, Andonohu	145,000,000	0 Laporan 12 Bulan	Kota Kendari, Poasia, Andonohu	211,610,056	DINAS SOSIAL

KODE	URUSAN/ BIDANG URUSAN PEMERINTAHAN DAERAH DAN POGRAM/KEGIATAN/SUB KEGIATAN	PRIORITAS		INDIKATOR KINERJA HASIL/KELUARAN TOLOK UKUR	SEBELUM PERUBAHAN			SESUDAH PERUBAHAN			PERANGKAT DAERAH PENANGGUNGJAWAB
		NASIONAL	DAERAH		TARGET	LOKASI	PAGU INDIKATIF (Rp)	TARGET	LOKASI	PAGU INDIKATIF (Rp)	
1	2	3	4	5	6	7	8	9	10	11	12
1.06.01.1.03	Penyediaan Jasa Peralatan dan Perlengkapan Kantor	Memperkuat Infrastruktur Untuk Mendukung Pengembangan Ekonomi Dan Pelayanan Dasar	1. Peningkatan kualitas hidup masyarakat dan pemerataan akses terhadap pelayanan dasar	Jumlah Laporan Penyediaan Jasa Peralatan dan Perlengkapan Kantor yang Disediakan Penyediaan Jasa Peralatan dan Perlengkapan Kantor yang Disediakan	0 Laporan 12 Bulan	Kota Kendari, Poasia, Andonohu	48,600,000	0 Laporan 12 Bulan	Kota Kendari, Poasia, Andonohu	-	DINAS SOSIAL
1.06.01.1.04	Penyediaan Jasa Pelayanan Umum Kantor	Memperkuat Infrastruktur Untuk Mendukung Pengembangan Ekonomi Dan Pelayanan Dasar	1. Peningkatan kualitas hidup masyarakat dan pemerataan akses terhadap pelayanan dasar	Jumlah Laporan Penyediaan Jasa Pelayanan Umum Kantor yang Disediakan Jumlah Penyediaan Jasa Pelayanan Umum Kantor yang Disediakan	0 Laporan 12 Bulan	Kota Kendari, Poasia, Andonohu	30,000,000	0 Laporan 12 Bulan	Kota Kendari, Poasia, Andonohu	63,900,000	DINAS SOSIAL
1.06.01.1	Pemeliharaan Barang Milik Daerah Penunjang Urusan Pemerintahan Daerah			Terpeliharanya Barang Milik Daerah Penunjang Urusan Pemerintahan Daerah	1 Tahun		744,000,000	1 Tahun		1,392,637,699	
1.06.01.1.01	Penyediaan Jasa Pemeliharaan, Biaya Pemeliharaan dan Pajak Kendaraan Perorangan Dinas	Memperkuat Infrastruktur Untuk Mendukung Pengembangan Ekonomi Dan Pelayanan Dasar	1. Peningkatan kualitas hidup masyarakat dan pemerataan akses terhadap	Jumlah Kendaraan Perorangan Dinas atau Kendaraan Dinas Jabatan yang Dipelihara dan	12 Bulan	Kota Kendari, Poasia, Andonohu	90,000,000	12 Bulan	Kota Kendari, Poasia, Andonohu	94,515,750	DINAS SOSIAL
1.06.01.1.02	Penyediaan Jasa Pemeliharaan, Biaya Pemeliharaan, Pajak dan Perizinan Kendaraan Dinas Operasional atau Lapangan	Memperkuat Infrastruktur Untuk Mendukung Pengembangan Ekonomi Dan Pelayanan Dasar	1. Peningkatan kualitas hidup masyarakat dan pemerataan akses terhadap pelayanan dasar	Jumlah Kendaraan Dinas Operasional atau Lapangan yang Dipelihara dan Dibayarkan Pajak dan Perizinannya	12 Bulan	Kota Kendari, Poasia, Andonohu	150,000,000	12 Bulan	Kota Kendari, Poasia, Andonohu	82,500,000	DINAS SOSIAL

KODE	URUSAN/ BIDANG URUSAN PEMERINTAHAN DAERAH DAN POGRAM/KEGIATAN/SUB KEGIATAN	PRIORITAS		INDIKATOR KINERJA HASIL/KELUARAN TOLOK UKUR	SEBELUM PERUBAHAN			SESUDAH PERUBAHAN			PERANGKAT DAERAH PENANGGUNGJAWAB
		NASIONAL	DAERAH		TARGET	LOKASI	PAGU INDIKATIF (Rp)	TARGET	LOKASI	PAGU INDIKATIF (Rp)	
1	2	3	4	5	6	7	8	9	10	11	12
1.06.01.1.05	Pemeliharaan Mebel	Memperkuat Infrastruktur Untuk Mendukung Pengembangan Ekonomi Dan Pelayanan Dasar	1. Peningkatan kualitas hidup masyarakat dan pemerataan akses terhadap pelayanan dasar	Jumlah Mebel yang Dipelihara	12 Bulan	Kota Kendari, Poasia, Andonohu	6,000,000	12 Bulan	Kota Kendari, Poasia, Andonohu	-	DINAS SOSIAL
1.06.01.1.06	Pemeliharaan Peralatan dan Mesin Lainnya	Memperkuat Infrastruktur Untuk Mendukung Pengembangan Ekonomi Dan Pelayanan Dasar	1. Peningkatan kualitas hidup masyarakat dan pemerataan akses terhadap pelayanan dasar	Jumlah Peralatan dan Mesin Lainnya yang Dipelihara	12 Bulan	Kota Kendari, Poasia, Andonohu	9,000,000	12 Bulan	Kota Kendari, Poasia, Andonohu	64,000,000	DINAS SOSIAL
1.06.01.1.07	Pemeliharaan Aset Tetap Lainnya	Memperkuat Infrastruktur Untuk Mendukung Pengembangan Ekonomi Dan Pelayanan Dasar	1. Peningkatan kualitas hidup masyarakat dan pemerataan akses terhadap pelayanan dasar	Jumlah Aset Tetap Lainnya yang Dipelihara	12 Bulan	Kota Kendari, Poasia, Andonohu	9,000,000	12 Bulan	Kota Kendari, Poasia, Andonohu	6,050,000	DINAS SOSIAL
1.06.01.1.09	Pemeliharaan/Rehabilitasi Gedung Kantor dan Bangunan Lainnya	Memperkuat Infrastruktur Untuk Mendukung Pengembangan Ekonomi Dan Pelayanan Dasar	1. Peningkatan kualitas hidup masyarakat dan pemerataan akses terhadap pelayanan dasar	Jumlah Gedung Kantor dan Bangunan Lainnya yang Dipelihara/Direhabilitas	12 Bulan	Kota Kendari, Poasia, Andonohu	102,000,000	12 Bulan	Kota Kendari, Poasia, Andonohu	933,771,949	DINAS SOSIAL
1.06.01.1.10	Pemeliharaan/Rehabilitasi Sarana dan Prasarana Gedung Kantor atau Bangunan Lainnya	Memperkuat Infrastruktur Untuk Mendukung Pengembangan Ekonomi Dan Pelayanan Dasar	1. Peningkatan kualitas hidup masyarakat dan pemerataan akses terhadap pelayanan dasar	Jumlah Sarana dan Prasarana Gedung Kantor atau Bangunan Lainnya yang Dipelihara/Direhabilitas	12 Bulan	Kota Kendari, Poasia, Andonohu	180,000,000	12 Bulan	Kota Kendari, Poasia, Andonohu	211,800,000	DINAS SOSIAL

KODE	URUSAN/ BIDANG URUSAN PEMERINTAHAN DAERAH DAN POGRAM/KEGIATAN/SUB KEGIATAN					PRIORITAS		INDIKATOR KINERJA HASIL/KELUARAN TOLOK UKUR	SEBELUM PERUBAHAN			SESUDAH PERUBAHAN			PERANGKAT DAERAH PENANGGUNGJAWAB
						NASIONAL	DAERAH		TARGET	LOKASI	PAGU INDIKATIF (Rp)	TARGET	LOKASI	PAGU INDIKATIF (Rp)	
1	2					3	4	5	6	7	8	9	10	11	12
1	06	01	1	11	Pemeliharaan/Rehabilitasi Sarana dan Prasarana Pendukung Gedung Kantor atau Bangunan Lainnya	Memperkuat Infrastruktur Untuk Mendukung Pengembangan Ekonomi Dan Pelayanan Dasar	1. Peningkatan kualitas hidup masyarakat dan pemerataan akses terhadap pelayanan dasar	Jumlah Sarana dan Prasarana Pendukung Gedung Kantor atau Bangunan Lainnya yang Dipelihara/Direhabilitas	12 Bulan	Kota Kendari, Poasia, Andonohu	198,000,000	12 Bulan	Kota Kendari, Poasia, Andonohu	-	DINAS SOSIAL
1	06	02			PROGRAM PEMBERDAYAAN SOSIAL			TERSELENGGARANYA PROGRAM PEMBERDAYAAN SOSIAL	2 Kegiatan		780,000,000	2 Kegiatan		767,855,000	
1	06	02	1		Penerbitan Izin Pengumpulan Sumbangan Lintas Daerah Kabupaten/Kota dalam 1 (Satu) Daerah Provinsi			Terlaksananya Penerbitan Izin Pengumpulan Sumbangan Lintas Daerah Kabupaten/Kota dalam 1 (satu) Daerah Provinsi	1 Tahun		80,000,000	1 Tahun		15,350,000	
1	06	02	1	01	Koordinasi dan Sinkronisasi Penerbitan Izin Undian Gratis Berhadiah dan Pengumpulan Uang atau Barang	Memperkuat Infrastruktur Untuk Mendukung Pengembangan Ekonomi Dan Pelayanan Dasar	1. Peningkatan kualitas hidup masyarakat dan pemerataan akses terhadap pelayanan dasar	Jumlah Dokumen Hasil Koordinasi dan Sinkronisasi Penerbitan Izin Undian Gratis Berhadiah dan Pengumpulan Uang atau Barang	1 Kegiatan		80,000,000	1 Kegiatan		15,350,000	DINAS SOSIAL
1	06	02	1		Pemberdayaan Potensi Sumber Kesejahteraan Sosial Provinsi			Terselenggaranya Pemberdayaan Potensi Sumber Kesejahteraan Sosial Provinsi	1 Kegiatan		700,000,000	1 Kegiatan		752,505,000	
1	06	02	1	01	Peningkatan Kemampuan Potensi Pekerja Sosial Masyarakat Kewenangan Provinsi	Memperkuat Infrastruktur Untuk Mendukung Pengembangan Ekonomi Dan Pelayanan Dasar	1. Peningkatan kualitas hidup masyarakat dan pemerataan akses terhadap pelayanan dasar	Jumlah Orang Mendapat Peningkatan Kapasitas Pekerja Sosial Masyarakat Kewenangan Provinsi	1 Kegiatan		127,000,000	1 Kegiatan		-	DINAS SOSIAL

KODE	URUSAN/ BIDANG URUSAN PEMERINTAHAN DAERAH DAN POGRAM/KEGIATAN/SUB KEGIATAN	PRIORITAS		INDIKATOR KINERJA HASIL/KELUARAN TOLOK UKUR	SEBELUM PERUBAHAN			SESUDAH PERUBAHAN			PERANGKAT DAERAH PENANGGUNGJAWAB
		NASIONAL	DAERAH		TARGET	LOKASI	PAGU INDIKATIF (Rp)	TARGET	LOKASI	PAGU INDIKATIF (Rp)	
1	2	3	4	5	6	7	8	9	10	11	12
1.06.02.1.02	Peningkatan Kemampuan Potensi Tenaga Kesejahteraan Sosial Kecamatan Kewenangan Provinsi	Memperkuat Infrastruktur Untuk Mendukung Pengembangan Ekonomi Dan Pelayanan Dasar	1. Peningkatan kualitas hidup masyarakat dan pemerataan akses terhadap pelayanan dasar	Jumlah Tenaga Kesejahteraan Sosial Kecamatan Kewenangan Provinsi yang Meningkatkan Kapasitasnya	1 Kegiatan		285,000,000	1 Kegiatan		-	DINAS SOSIAL
1.06.02.1.03	Peningkatan Kemampuan Potensi Sumber Kesejahteraan Sosial Keluarga Kewenangan Provinsi	Memperkuat Infrastruktur Untuk Mendukung Pengembangan Ekonomi Dan Pelayanan Dasar	1. Peningkatan kualitas hidup masyarakat dan pemerataan akses terhadap pelayanan dasar	Jumlah Keluarga yang Meningkatkan Kapasitasnya Kewenangan Provinsi	1 Kegiatan		180,000,000	1 Kegiatan		72,480,000	DINAS SOSIAL
1.06.02.1.04	Peningkatan Kemampuan Potensi Sumber Kesejahteraan Sosial Kelembagaan Masyarakat Kewenangan Provinsi	Memperkuat Infrastruktur Untuk Mendukung Pengembangan Ekonomi Dan Pelayanan Dasar	1. Peningkatan kualitas hidup masyarakat dan pemerataan akses terhadap pelayanan dasar	Jumlah Lembaga Kesejahteraan Sosial yang Meningkatkan Kapasitasnya Kewenangan Provinsi	1 Kegiatan		108,000,000	1 Kegiatan		680,025,000	DINAS SOSIAL
1.06.03	PROGRAM PENANGANAN WARGA NEGARA MIGRAN KORBAN TINDAK KEKERASAN			TERSELENGGARANYA PROGRAM PENANGANAN WARGA NEGARA MIGRAN KORBAN TINDAK KEKERASAN	1 Kegiatan		85,000,000	1 Kegiatan		7,200,000	
1.06.03.1	Pemulangan Warga Negara Migran Korban Tindak Kekerasan dari Titik Debarkasi di Daerah Provinsi untuk Dipulangkan ke Daerah Kabupaten/Kota Asal			Terselenggaranya Pemulangan Warga Negara Migran Korban Tindak Kekerasan dari Titik Debarkasi di Daerah Provinsi untuk dipulangkan Ke Daerah Kabupaten/Kota	1 Kegiatan		85,000,000	1 Kegiatan		7,200,000	

KODE	URUSAN/ BIDANG URUSAN PEMERINTAHAN DAERAH DAN PROGRAM/KEGIATAN/SUB KEGIATAN	PRIORITAS		INDIKATOR KINERJA HASIL/KELUARAN TOLOK UKUR	SEBELUM PERUBAHAN			SESUDAH PERUBAHAN			PERANGKAT DAERAH PENANGGUNGJAWAB
		NASIONAL	DAERAH		TARGET	LOKASI	PAGU INDIKATIF (Rp)	TARGET	LOKASI	PAGU INDIKATIF (Rp)	
1	2	3	4	5	6	7	8	9	10	11	12
1.06.03.1.01	Fasilitasi Pemulangan Warga Negara Migran Korban Tindak Kekerasan dari Titik Debarkasi di Daerah Provinsi untuk Dipulangkan ke Daerah Kabupaten/Kota Asal	Memperkuat Infrastruktur Untuk Mendukung Pengembangan Ekonomi Dan Pelayanan Dasar	1. Peningkatan kualitas hidup masyarakat dan pemerataan akses terhadap pelayanan dasar	Jumlah Warga Negara Migran Korban Tindak Kekerasan yang Dipulangkan dari Titik Debarkasi di Daerah Provinsi untuk Dipulangkan ke Daerah Kabupaten/Kota	1 Kegiatan		85,000,000	1 Kegiatan		7,200,000	DINAS SOSIAL
1.06.04.	PROGRAM REHABILITASI SOSIAL			TERSELENGGARANYA PROGRAM REHABILITASI SOSIAL	5 Kegiatan		361,860,000	5 Kegiatan		1,421,281,500	
1.06.04.1	Rehabilitasi Sosial Dasar Penyandang Disabilitas Terlantar di dalam Panti			Terlaksananya Rehabilitasi Sosial Dasar Penyandang Disabilitas Terlantar di dalam Panti	1 Kegiatan		69,360,000	1 Kegiatan		108,910,000	
1.06.04.1.01	Penyediaan Permakanan	Memperkuat Infrastruktur Untuk Mendukung Pengembangan Ekonomi Dan Pelayanan Dasar	1. Peningkatan kualitas hidup masyarakat dan pemerataan akses terhadap pelayanan dasar	Jumlah Orang yang Mendapatkan Pemenuhan Kebutuhan Permakanan Sesuai dengan Standar Gizi Minimal Kewenangan Provinsi	1 Kegiatan		4,500,000	1 Kegiatan		96,000,000	DINAS SOSIAL
1.06.04.1.02	Penyediaan Sandang	Memperkuat Infrastruktur Untuk Mendukung Pengembangan Ekonomi Dan Pelayanan Dasar	1. Peningkatan kualitas hidup masyarakat dan pemerataan akses terhadap pelayanan dasar	Jumlah Orang yang Menerima Pakaian dan Kelengkapan Lainnya yang Tersedia dalam 1 Tahun Kewenangan Provinsi	1 Kegiatan		6,000,000	1 Kegiatan		-	DINAS SOSIAL
1.06.04.1.04	Penyediaan Alat Bantu	Memperkuat Infrastruktur Untuk Mendukung Pengembangan Ekonomi Dan Pelayanan Dasar	1. Peningkatan kualitas hidup masyarakat dan pemerataan akses terhadap pelayanan dasar	Jumlah Orang yang Mendapatkan Alat Bantu dan Alat Bantu Peraga Sesuai Kebutuhan Kewenangan Provinsi	1 Kegiatan		5,500,000	1 Kegiatan		-	DINAS SOSIAL

KODE	URUSAN/ BIDANG URUSAN PEMERINTAHAN DAERAH DAN PROGRAM/KEGIATAN/SUB KEGIATAN	PRIORITAS		INDIKATOR KINERJA HASIL/KELUARAN TOLOK UKUR	SEBELUM PERUBAHAN			SESUDAH PERUBAHAN			PERANGKAT DAERAH PENANGGUNGJAWAB
		NASIONAL	DAERAH		TARGET	LOKASI	PAGU INDIKATIF (Rp)	TARGET	LOKASI	PAGU INDIKATIF (Rp)	
1	2	3	4	5	6	7	8	9	10	11	12
1.06.04.1.05	Penyediaan Perbekalan Kesehatan di dalam Panti	Memperkuat Infrastruktur Untuk Mendukung Pengembangan Ekonomi Dan Pelayanan Dasar	1. Peningkatan kualitas hidup masyarakat dan pemerataan akses terhadap pelayanan dasar	Jumlah Orang yang Mendapatkan Pemenuhan Kebutuhan Perbekalan Kesehatan di dalam Panti Kewenangan Provinsi	1 Kegiatan		6,360,000	1 Kegiatan		-	DINAS SOSIAL
1.06.04.1.06	Pemberian Bimbingan Fisik, Mental, Spiritual dan Sosial	Memperkuat Infrastruktur Untuk Mendukung Pengembangan Ekonomi Dan Pelayanan Dasar	1. Peningkatan kualitas hidup masyarakat dan pemerataan akses terhadap pelayanan dasar	Jumlah Peserta Bimbingan Fisik, Mental, Spiritual dan Sosial Kewenangan Provinsi	1 Kegiatan		12,000,000	1 Kegiatan		-	DINAS SOSIAL
1.06.04.1.12	Koordinasi dan Sinkronisasi Pelaksanaan Bidang Rehabilitasi Sosial Dasar Penyandang Disabilitas Terlantar	Memperkuat Infrastruktur Untuk Mendukung Pengembangan Ekonomi Dan Pelayanan Dasar	1. Peningkatan kualitas hidup masyarakat dan pemerataan akses terhadap pelayanan dasar	Jumlah Dokumen Hasil Koordinasi dan Fasilitas Rehabilitasi Sosial Dasar Penyandang Disabilitas Terlantar	1 Kegiatan		35,000,000	1 Kegiatan		12,910,000	DINAS SOSIAL
1.06.04.1	Rehabilitasi Sosial Dasar Lanjut Usia Terlantar di dalam Panti			Terlaksananya Rehabilitasi Sosial Dasar Lanjut Usia Terlantar di dalam Panti	1 Kegiatan		104,500,000	1 Kegiatan		1,195,567,500	
1.06.04.1.01	Penyediaan Permakanan	Memperkuat Infrastruktur Untuk Mendukung Pengembangan Ekonomi Dan Pelayanan Dasar	1. Peningkatan kualitas hidup masyarakat dan pemerataan akses terhadap pelayanan dasar	Jumlah Orang yang Mendapatkan Pemenuhan Kebutuhan Permakanaan sesuai dengan Standar Gizi Minimal Kewenangan Provinsi	1 Kegiatan	Kota Kendari, Semua Kecamatan Semua Kelurahan Kota Bau Bau, Semua Kecamatan Semua Kelurahan	10,000,000	1 Kegiatan	Kota Kendari, Semua Kecamatan Semua Kelurahan Kota Bau Bau, Semua Kecamatan Semua Kelurahan	1,058,002,000	DINAS SOSIAL

KODE	URUSAN/ BIDANG URUSAN PEMERINTAHAN DAERAH DAN POGRAM/KEGIATAN/SUB KEGIATAN	PRIORITAS		INDIKATOR KINERJA HASIL/KELUARAN TOLOK UKUR	SEBELUM PERUBAHAN			SESUDAH PERUBAHAN			PERANGKAT DAERAH PENANGGUNGJAWAB
		NASIONAL	DAERAH		TARGET	LOKASI	PAGU INDIKATIF (Rp)	TARGET	LOKASI	PAGU INDIKATIF (Rp)	
1	2	3	4	5	6	7	8	9	10	11	12
1.06.04.1.02	Penyediaan Sandang	Memperkuat Infrastruktur Untuk Mendukung Pengembangan Ekonomi Dan Pelayanan Dasar	1. Peningkatan kualitas hidup masyarakat dan pemerataan akses terhadap pelayanan dasar	Jumlah Orang yang Menerima Pakaian dan Kelengkapan Lainnya yang Tersedia dalam 1 Tahun Kewenangan Provinsi	1 Kegiatan		5,000,000	1 Kegiatan		-	DINAS SOSIAL
1.06.04.1.04	Penyediaan Alat Bantu	Memperkuat Infrastruktur Untuk Mendukung Pengembangan Ekonomi Dan Pelayanan Dasar	1. Peningkatan kualitas hidup masyarakat dan pemerataan akses terhadap pelayanan dasar	Jumlah Orang yang Mendapatkan Alat Bantu dan Alat Bantu Peraga Sesuai Kebutuhan Kewenangan Provinsi	1 Kegiatan		15,000,000	1 Kegiatan		-	DINAS SOSIAL
1.06.04.1.05	Penyediaan Perbekalan Kesehatan di dalam Panti Sosial	Memperkuat Infrastruktur Untuk Mendukung Pengembangan Ekonomi Dan Pelayanan Dasar	1. Peningkatan kualitas hidup masyarakat dan pemerataan akses terhadap pelayanan dasar	Jumlah Orang yang Mendapatkan Pemenuhan Kebutuhan Perbekalan Kesehatan di dalam Panti Kewenangan Provinsi	1 Kegiatan		6,500,000	1 Kegiatan		22,992,000	DINAS SOSIAL
1.06.04.1.12	Pemulasaraan	Memperkuat Infrastruktur Untuk Mendukung Pengembangan Ekonomi Dan Pelayanan Dasar	1. Peningkatan kualitas hidup masyarakat dan pemerataan akses terhadap pelayanan dasar	Jumlah Pemulasaraan Kewenangan Provinsi	1 Kegiatan		8,000,000	1 Kegiatan		-	DINAS SOSIAL
1.06.04.1.13	Koordinasi, Sinkronisasi dan Pembinaan Pelaksanaan Rehabilitasi Sosial Dasar Gelandangan dan Pengemis Terlantar di dalam Panti	Memperkuat Infrastruktur Untuk Mendukung Pengembangan Ekonomi Dan Pelayanan Dasar	1. Peningkatan kualitas hidup masyarakat dan pemerataan akses terhadap pelayanan dasar	Jumlah Dokumen Hasil Koordinasi dan Fasilitas Rehabilitasi Sosial Dasar Penyandang Disabilitas Terlantar Kewenangan Provinsi	1 Kegiatan		60,000,000	1 Kegiatan		114,573,500	DINAS SOSIAL
1.06.04.1	Rehabilitasi Sosial Dasar Gelandangan dan Pengemis di dalam Panti			Terlaksananya Rehabilitasi Sosial Dasar Gelandangan dan Pengemis di dalam Panti	1 Kegiatan		90,000,000	1 Kegiatan		107,804,000	

KODE	URUSAN/ BIDANG URUSAN PEMERINTAHAN DAERAH DAN POGRAM/KEGIATAN/SUB KEGIATAN	PRIORITAS		INDIKATOR KINERJA HASIL/KELUARAN TOLOK UKUR	SEBELUM PERUBAHAN			SESUDAH PERUBAHAN			PERANGKAT DAERAH PENANGGUNGJAWAB
		NASIONAL	DAERAH		TARGET	LOKASI	PAGU INDIKATIF (Rp)	TARGET	LOKASI	PAGU INDIKATIF (Rp)	
1	2	3	4	5	6	7	8	9	10	11	12
1.06.04.1.01	Penyediaan Permakanan	Memperkuat Infrastruktur Untuk Mendukung Pengembangan Ekonomi Dan Pelayanan Dasar	1. Peningkatan kualitas hidup masyarakat dan pemerataan akses terhadap pelayanan dasar	Jumlah Orang yang Mendapatkan Pemenuhan Kebutuhan Permakanan Sesuai dengan Standar Gizi Minimal Kewenangan Provinsi	1 Kegiatan		5,000,000	1 Kegiatan		75,600,000	DINAS SOSIAL
1.06.04.1.02	Penyediaan Sandang	Memperkuat Infrastruktur Untuk Mendukung Pengembangan Ekonomi Dan Pelayanan Dasar	1. Peningkatan kualitas hidup masyarakat dan pemerataan akses terhadap pelayanan dasar	Jumlah Orang yang Menerima Pakaian dan Kelengkapan Lainnya yang Tersedia dalam 1 Tahun Kewenangan Provinsi	1 Kegiatan		5,000,000	1 Kegiatan		25,404,000	DINAS SOSIAL
1.06.04.1.04	Penyediaan Perbekalan Kesehatan di dalam Panti	Memperkuat Infrastruktur Untuk Mendukung Pengembangan Ekonomi Dan Pelayanan Dasar	1. Peningkatan kualitas hidup masyarakat dan pemerataan akses terhadap pelayanan dasar	Jumlah Orang yang Mendapatkan pemenuhan kebutuhan Perbekalan Kesehatan di dalam Panti Kewenangan Provinsi	1 Kegiatan		12,000,000	1 Kegiatan		-	DINAS SOSIAL
1.06.04.1.05	Pemberian Bimbingan Fisik, Mental, Spritual dan Sosial	Memperkuat Infrastruktur Untuk Mendukung Pengembangan Ekonomi Dan Pelayanan Dasar	1. Peningkatan kualitas hidup masyarakat dan pemerataan akses terhadap pelayanan dasar	Jumlah Peserta Bimbingan Fisik, Mental, Spritual dan Sosial Kewenangan Provinsi	1 Kegiatan		5,000,000	1 Kegiatan		-	DINAS SOSIAL
1.06.04.1.07	Pemberian Bimbingan Keterampilan Dasar	Memperkuat Infrastruktur Untuk Mendukung Pengembangan Ekonomi Dan Pelayanan Dasar	1. Peningkatan kualitas hidup masyarakat dan pemerataan akses terhadap pelayanan dasar	Jumlah Orang yang Diberikan Bimbingan Keterampilan Dasar Kewenangan Provinsi	1 Kegiatan		8,000,000	1 Kegiatan		-	DINAS SOSIAL

KODE	URUSAN/ BIDANG URUSAN PEMERINTAHAN DAERAH DAN POGRAM/KEGIATAN/SUB KEGIATAN	PRIORITAS		INDIKATOR KINERJA HASIL/KELUARAN TOLOK UKUR	SEBELUM PERUBAHAN			SESUDAH PERUBAHAN			PERANGKAT DAERAH PENANGGUNGJAWAB				
		NASIONAL	DAERAH		TARGET	LOKASI	PAGU INDIKATIF (Rp)	TARGET	LOKASI	PAGU INDIKATIF (Rp)					
1	2	3	4	5	6	7	8	9	10	11	12				
1	06	04	1	10	Pemulangan ke Daerah Asal	Memperkuat Infrastruktur Untuk Mendukung Pengembangan Ekonomi Dan Pelayanan Dasar	1. Peningkatan kualitas hidup masyarakat dan pemerataan akses terhadap pelayanan dasar	Jumlah Gelandangan dan Pengemis/Keluarga yang Dipulangkan ke Daerah asal Kewenangan Provinsi	1 Kegiatan		10,000,000	1 Kegiatan		-	DINAS SOSIAL
1	06	04	1	11	Koordinasi, Sinkronisasi dan Pembinaan Pelaksanaan Rehabilitasi Sosial Dasar Gelandangan dan Pengemis Terlantar di dalam Panti	Memperkuat Infrastruktur Untuk Mendukung Pengembangan Ekonomi Dan Pelayanan Dasar	1. Peningkatan kualitas hidup masyarakat dan pemerataan akses terhadap pelayanan dasar	Jumlah Dokumen Hasil Koordinasi dan Pembinaan Rehabilitasi Sosial Dasar Gelandangan dan Pengemis di dalam Panti	1 Kegiatan		45,000,000	1 Kegiatan		6,800,000	DINAS SOSIAL
1	06	04	1		Rehabilitasi Sosial bagi Penyandang Masalah Kesejahteraan Sosial (PMKS) Lainnya di Luar HIV/AIDS dan NAPZA di dalam Panti			Terlaksananya Rehabilitasi Sosial bagi Penyandang Masalah Kesejahteraan Sosial (PMKS) Lainnya di Luar HIV/AIDS dan NAPZA di dalam Panti	1 Kegiatan		98,000,000	1 Kegiatan		9,000,000	
1	06	04	1	01	Penyediaan Permakanan	Memperkuat Infrastruktur Untuk Mendukung Pengembangan Ekonomi Dan Pelayanan Dasar	1. Peningkatan kualitas hidup masyarakat dan pemerataan akses terhadap pelayanan dasar	Jumlah Orang yang Mendapatkan Pemenuhan Kebutuhan Permakanan Sesuai dengan Standar Gizi Minimal Kewenangan Provinsi	1 Kegiatan		3,000,000	1 Kegiatan		-	DINAS SOSIAL
1	06	04	1	02	Penyediaan Sandang	Memperkuat Infrastruktur Untuk Mendukung Pengembangan Ekonomi Dan Pelayanan Dasar	1. Peningkatan kualitas hidup masyarakat dan pemerataan akses terhadap pelayanan dasar	Jumlah Orang yang Menerima Pakaian dan Kelengkapan Lainnya yang Tersedia dalam 1 Tahun Kewenangan Provinsi	1 Kegiatan		3,000,000	1 Kegiatan		-	DINAS SOSIAL

KODE	URUSAN/ BIDANG URUSAN PEMERINTAHAN DAERAH DAN POGRAM/KEGIATAN/SUB KEGIATAN	PRIORITAS		INDIKATOR KINERJA HASIL/KELUARAN TOLOK UKUR	SEBELUM PERUBAHAN			SESUDAH PERUBAHAN			PERANGKAT DAERAH PENANGGUNGJAWAB					
		NASIONAL	DAERAH		TARGET	LOKASI	PAGU INDIKATIF (Rp)	TARGET	LOKASI	PAGU INDIKATIF (Rp)						
1	2	3	4	5	6	7	8	9	10	11	12					
1	06	04	1	04	Penyediaan Perbekalan Kesehatan di dalam Panti	Memperkuat Infrastruktur Untuk Mendukung Pengembangan Ekonomi Dan Pelayanan Dasar	1. Peningkatan kualitas hidup masyarakat dan pemerataan akses terhadap pelayanan dasar	Jumlah Orang yang Mendapatkan Pemenuhan Kebutuhan Perbekalan Kesehatan di dalam Panti Kewenangan Provinsi	1 Kegiatan		10,000,000	1 Kegiatan			-	DINAS SOSIAL
1	06	04	1	05	Pemberian Bimbingan Fisik, Mental, Spritual dan Sosial	Memperkuat Infrastruktur Untuk Mendukung Pengembangan Ekonomi Dan Pelayanan Dasar	1. Peningkatan kualitas hidup masyarakat dan pemerataan akses terhadap pelayanan dasar	Jumlah Peserta Bimbingan Fisik, Mental, Spiritual dan Sosial Kewenangan Provinsi	1 Kegiatan		7,000,000	1 Kegiatan			-	DINAS SOSIAL
1	06	04	1	07	Pemberian Bimbingan Keterampilan Dasar	Memperkuat Infrastruktur Untuk Mendukung Pengembangan Ekonomi Dan Pelayanan Dasar	1. Peningkatan kualitas hidup masyarakat dan pemerataan akses terhadap pelayanan dasar	Jumlah Orang yang Diberikan Bimbingan Keterampilan Dasar Kewenangan Provinsi	1 Kegiatan		10,000,000	1 Kegiatan			-	DINAS SOSIAL
1	06	04	1	10	Pemulangan ke Daerah Asal	Memperkuat Infrastruktur Untuk Mendukung Pengembangan Ekonomi Dan Pelayanan Dasar	1. Peningkatan kualitas hidup masyarakat dan pemerataan akses terhadap pelayanan dasar	Jumlah Penyandang Masalah Kesejahteraan Sosial (PMKS) Lainnya di Luar HIV/AIDS Kewenangan Provinsi yang Dipulangkan ke Daerah Asal	1 Kegiatan		10,000,000	1 Kegiatan			-	DINAS SOSIAL
1	06	04	1	11	Koordinasi, Sinkronisasi dan Pembinaan Pelaksanaan Bidang Rehabilitasi Sosial bagi Penyandang Masalah Kesejahteraan Sosial (PMKS) Lainnya di Luar HIV/AIDS dan NAPZA	Memperkuat Infrastruktur Untuk Mendukung Pengembangan Ekonomi Dan Pelayanan Dasar	1. Peningkatan kualitas hidup masyarakat dan pemerataan akses terhadap pelayanan dasar	Jumlah Dokumen Hasil Koordinasi dan Pembinaan Rehabilitasi Sosial Dasar Penyandang Masalah Kesejahteraan Sosial (PMKS) Lainnya di Luar HIV/AIDS dan NAPZA	1 Kegiatan		55,000,000	1 Kegiatan			9,000,000	DINAS SOSIAL

KODE	URUSAN/ BIDANG URUSAN PEMERINTAHAN DAERAH DAN PROGRAM/KEGIATAN/SUB KEGIATAN	PRIORITAS		INDIKATOR KINERJA HASIL/KELUARAN TOLOK UKUR	SEBELUM PERUBAHAN			SESUDAH PERUBAHAN			PERANGKAT DAERAH PENANGGUNGJAWAB
		NASIONAL	DAERAH		TARGET	LOKASI	PAGU INDIKATIF (Rp)	TARGET	LOKASI	PAGU INDIKATIF (Rp)	
1	2	3	4	5	6	7	8	9	10	11	12
1.06.05	PROGRAM PERLINDUNGAN DAN JAMINAN SOSIAL			TERSELENGGARANYA PROGRAM PERLINDUNGAN DAN JAMINAN SOSIAL	2 Kegiatan		547,000,000	2 Kegiatan		1,181,508,000	
1.06.05.1	Pengangkatan Anak antar WNI dan Pengangkatan Anak oleh Orang Tua Tunggal			Terlaksananya Pengangkatan Anak antar WNI dan Pengangkatan Anak oleh Orang Tua Tunggal	1 Kegiatan		55,000,000	1 Kegiatan		24,690,000	
1.06.05.1.01	Pengangkatan Anak antar WNI	Memperkuat Infrastruktur Untuk Mendukung Pengembangan Ekonomi Dan Pelayanan Dasar	1. Peningkatan kualitas hidup masyarakat dan pemerataan akses terhadap pelayanan dasar	Jumlah Anak yang Mendapatkan Orang Tua Asuh/Orang Tua Angkat Sesuai Ketentuan yang Berlaku Kewenangan Provinsi	1 Kegiatan		20,000,000	1 Kegiatan		24,690,000	DINAS SOSIAL
1.06.05.1.02	Pengangkatan Anak oleh Orang Tua Tunggal	Memperkuat Infrastruktur Untuk Mendukung Pengembangan Ekonomi Dan Pelayanan Dasar	1. Peningkatan kualitas hidup masyarakat dan pemerataan akses terhadap pelayanan dasar	Jumlah Anak yang Mendapatkan Orang Tua Tunggal sesuai Ketentuan yang Berlaku Kewenangan Provinsi	1 Kegiatan		35,000,000	1 Kegiatan		-	DINAS SOSIAL
1.06.05.1	Pengelolaan Data Fakir Miskin Cakupan Daerah Provinsi			Terkelolanya Data Fakir Miskin Cakupan Daerah Provinsi	1 Paket		492,000,000	1 Paket		1,156,818,000	
1.06.05.1.01	Fasilitasi Bantuan Sosial Kesejahteraan Keluarga	Memperkuat Infrastruktur Untuk Mendukung Pengembangan Ekonomi Dan Pelayanan Dasar	1. Peningkatan kualitas hidup masyarakat dan pemerataan akses terhadap pelayanan dasar	Jumlah Keluarga Penerima Manfaat (KPM) yang Mendapatkan Bantuan Sosial Kesejahteraan Keluarga Kewenangan Provinsi	1 Kegiatan		177,000,000	1 Kegiatan		962,117,000	DINAS SOSIAL
1.06.05.1.02	Pengelolaan Fakir Miskin Lintas Daerah Kabupaten/Kota	Memperkuat Infrastruktur Untuk Mendukung Pengembangan Ekonomi Dan Pelayanan Dasar	1. Peningkatan kualitas hidup masyarakat dan pemerataan akses terhadap	Jumlah Keluarga yang Mendapatkan Pengentasan Fakir Miskin Lintas	1 Kegiatan		165,000,000	1 Kegiatan		27,971,000	DINAS SOSIAL

KODE	URUSAN/ BIDANG URUSAN PEMERINTAHAN DAERAH DAN POGRAM/KEGIATAN/SUB KEGIATAN	PRIORITAS		INDIKATOR KINERJA HASIL/KELUARAN TOLOK UKUR	SEBELUM PERUBAHAN			SESUDAH PERUBAHAN			PERANGKAT DAERAH PENANGGUNGJAWAB
		NASIONAL	DAERAH		TARGET	LOKASI	PAGU INDIKATIF (Rp)	TARGET	LOKASI	PAGU INDIKATIF (Rp)	
1	2	3	4	5	6	7	8	9	10	11	12
1.06.05.1.03	Fasilitasi Bantuan Pengembangan Ekonomi Masyarakat	Memperkuat Infrastruktur Untuk Mendukung Pengembangan Ekonomi Dan Pelayanan Dasar	1. Peningkatan kualitas hidup masyarakat dan pemerataan akses terhadap pelayanan dasar	Jumlah Orang Mendapatkan Bantuan Pengembangan Ekonomi Masyarakat Kewenangan Provinsi	1 Kegiatan		150,000,000	1 Kegiatan		166,730,000	DINAS SOSIAL
1.06.06	PROGRAM PENANGANAN BENCANA			TERSELENGGARANYA PROGRAM PENANGANAN BENCANA	1 Kegiatan		490,000,000	1 Kegiatan		760,000,000	
1.06.06.1	Perlindungan Sosial Korban Bencana Alam dan Sosial Provinsi			Terlindunginya Kebutuhan Sosial Korban Bencana Alam dan Sosial Provinsi	1 Paket		490,000,000	1 Paket		760,000,000	
1.06.06.1.01	Penyediaan Permakanan	Memperkuat Infrastruktur Untuk Mendukung Pengembangan Ekonomi Dan Pelayanan Dasar	1. Peningkatan kualitas hidup masyarakat dan pemerataan akses terhadap pelayanan dasar	Jumlah Pengungsi yang Mendapatkan Permakanan 3x1 Hari dalam Masa Tanggap Darurat Kewenangan Provinsi	1 Kegiatan		160,000,000	1 Kegiatan		50,550,000	DINAS SOSIAL
1.06.06.1.02	Penyediaan Sandang	Memperkuat Infrastruktur Untuk Mendukung Pengembangan Ekonomi Dan Pelayanan Dasar	1. Peningkatan kualitas hidup masyarakat dan pemerataan akses terhadap pelayanan dasar	Jumlah Orang yang Mendapatkan Pakaian dan Kelengkapan Lainnya yang Tersedia pada Masa Tanggap Darurat (Pengungsian) dan Pasca Bencana Kewenangan Provinsi	1 Kegiatan		155,000,000	1 Kegiatan		24,480,000	DINAS SOSIAL
1.06.06.1.03	Penyediaan Tempat Penampungan Pengungsi	Memperkuat Infrastruktur Untuk Mendukung Pengembangan Ekonomi Dan Pelayanan Dasar	1. Peningkatan kualitas hidup masyarakat dan pemerataan akses terhadap pelayanan dasar	Jumlah Tempat Pengungsian Kewenangan Provinsi	1 Kegiatan		35,000,000	1 Kegiatan		-	DINAS SOSIAL

KODE	URUSAN/ BIDANG URUSAN PEMERINTAHAN DAERAH DAN POGRAM/KEGIATAN/SUB KEGIATAN	PRIORITAS		INDIKATOR KINERJA HASIL/KELUARAN TOLOK UKUR	SEBELUM PERUBAHAN			SESUDAH PERUBAHAN			PERANGKAT DAERAH PENANGGUNGJAWAB
		NASIONAL	DAERAH		TARGET	LOKASI	PAGU INDIKATIF (Rp)	TARGET	LOKASI	PAGU INDIKATIF (Rp)	
1	2	3	4	5	6	7	8	9	10	11	12
1.06.06.1.04	Penanganan Khusus bagi Kelompok Rentan	Memperkuat Infrastruktur Untuk Mendukung Pengembangan Ekonomi Dan Pelayanan Dasar	1. Peningkatan kualitas hidup masyarakat dan pemerataan akses terhadap pelayanan dasar	Jumlah Orang yang Mendapatkan Penanganan Khusus bagi Kelompok Rentan Kewenangan Provinsi	1 Kegiatan		125,000,000	1 Kegiatan		684,970,000	DINAS SOSIAL
1.06.06.1.05	Pelayanan Dukungan Psikososial	Memperkuat Infrastruktur Untuk Mendukung Pengembangan Ekonomi Dan Pelayanan Dasar	1. Peningkatan kualitas hidup masyarakat dan pemerataan akses terhadap pelayanan dasar	Jumlah Korban Bencana yang Mendapatkan Layanan Dukungan Psikososial Kewenangan Provinsi	1 Kegiatan		15,000,000	1 Kegiatan		-	DINAS SOSIAL
1.06.07.	PROGRAM PENGELOLAAN TAMAN MAKAM PAHLAWAN			TERSELENGGARANYA PROGRAM PENGELOLAAN TAMAN MAKAM	1 Kegiatan		311,327,000	1 Kegiatan		875,080,000	
1.06.07.1.	Pengelolaan Taman Makam Pahlawan Nasional Provinsi			Terlaksananya Pengelolaan Taman Makam Pahlawan Nasional Provinsi	1 Paket		311,327,000	1 Paket		875,080,000	
1.06.07.1.01	Rehabilitasi Sarana dan Prasarana Taman Makam Pahlawan Nasional Provinsi	Memperkuat Infrastruktur Untuk Mendukung Pengembangan Ekonomi Dan Pelayanan Dasar	1. Peningkatan kualitas hidup masyarakat dan pemerataan akses terhadap pelayanan dasar	Jumlah Dokumen Hasil Rehabilitasi serta Pemeliharaan Sarana dan Prasarana Taman Makam Pahlawan Nasional Provinsi Jumlah Hasil Rehabilitasi serta Pemeliharaan Sarana dan Prasarana Taman Makam Pahlawan Nasional Provinsi	0 Dokumen 1 Kegiatan	Kota Kendari, Baruga, Watubang	130,000,000	0 Dokumen 1 Kegiatan	Kota Kendari, Baruga, Watubang	825,080,000	DINAS SOSIAL
1.06.07.1.02	Pemeliharaan Taman Makam Pahlawan Nasional Provinsi	Memperkuat Infrastruktur Untuk Mendukung Pengembangan Ekonomi Dan Pelayanan Dasar	1. Peningkatan kualitas hidup masyarakat dan pemerataan akses terhadap pelayanan dasar	Jumlah Makam yang Terpenuhi Pemeliharaannya pada Taman Makam Pahlawan Nasional Provinsi	1 Makam	Kota Kendari, Baruga, Watubang	100,000,000	1 Makam	Kota Kendari, Baruga, Watubang	50,000,000	DINAS SOSIAL

KODE	URUSAN/ BIDANG URUSAN PEMERINTAHAN DAERAH DAN PROGRAM/KEGIATAN/SUB KEGIATAN	PRIORITAS		INDIKATOR KINERJA HASIL/KELUARAN TOLOK UKUR	SEBELUM PERUBAHAN			SESUDAH PERUBAHAN			PERANGKAT DAERAH PENANGGUNGJAWAB
		NASIONAL	DAERAH		TARGET	LOKASI	PAGU INDIKATIF (Rp)	TARGET	LOKASI	PAGU INDIKATIF (Rp)	
1	2	3	4	5	6	7	8	9	10	11	12
1.06.07.1.03	Pengamanan Taman Makam Pahlawan Nasional Provinsi	Memperkuat Infrastruktur Untuk Mendukung Pengembangan Ekonomi Dan Pelayanan Dasar	1. Peningkatan kualitas hidup masyarakat dan pemerataan akses terhadap pelayanan dasar	Jumlah Laporan Hasil Pengamanan Taman Makam Pahlawan Nasional Provinsi	1 Kegiatan	Kota Kendari, Baruga, Lepo Lepo	81,327,000	1 Kegiatan	Kota Kendari, Baruga, Lepo Lepo	-	DINAS SOSIAL
1.06.04	PROGRAM REHABILITASI SOSIAL			TERSELENGGARANYA PROGRAM REHABILITASI SOSIAL	1 Kegiatan		1,966,140,000	1 Kegiatan		1,197,900,639	
1.06.04.1	Rehabilitasi Sosial Dasar Anak Terlantar di dalam Panti			Terlaksananya Rehabilitasi Sosial Dasar Anak Terlantar di Dalam Panti	1 Paket		1,966,140,000	1 Paket		1,197,900,639	
1.06.04.1.01	Pengasuhan	Memperkuat Infrastruktur Untuk Mendukung Pengembangan Ekonomi Dan Pelayanan Dasar	1. Peningkatan kualitas hidup masyarakat dan pemerataan akses terhadap pelayanan dasar	Jumlah Anak yang Mendapatkan Layanan Pengasuhan Kewenangan Provinsi	70 Orang	Kota Kendari, Semua Kecamatan Semua Kelurahan Kota Kendari, Baruga, Lepo Lepo	125,000,000	70 Orang	Kota Kendari, Semua Kecamatan Semua Kelurahan Kota Kendari, Baruga, Lepo Lepo	56,412,000	DINAS SOSIAL
1.06.04.1.02	Penyediaan Makanan	Memperkuat Infrastruktur Untuk Mendukung Pengembangan Ekonomi Dan Pelayanan Dasar	1. Peningkatan kualitas hidup masyarakat dan pemerataan akses terhadap pelayanan dasar	Jumlah Orang yang Mendapatkan Pemenuhan Kebutuhan Permakanan sesuai dengan Standar Gizi Minimal Kewenangan Provinsi	70 Orang	Kota Kendari, Semua Kecamatan Semua Kelurahan	991,200,000	70 Orang	Kota Kendari, Semua Kecamatan Semua Kelurahan	826,000,000	DINAS SOSIAL
1.06.04.1.03	Penyediaan Sandang	Memperkuat Infrastruktur Untuk Mendukung Pengembangan Ekonomi Dan Pelayanan Dasar	1. Peningkatan kualitas hidup masyarakat dan pemerataan akses terhadap pelayanan dasar	Jumlah Orang yang Menerima Pakaian dan Kelengkapan Lainnya yang Tersedia dalam 1 Tahun Kewenangan Provinsi	70 Orang	Kota Kendari, Baruga, Lepo Lepo	82,200,000	70 Orang	Kota Kendari, Baruga, Lepo Lepo	57,648,000	DINAS SOSIAL

KODE	URUSAN/ BIDANG URUSAN PEMERINTAHAN DAERAH DAN POGRAM/KEGIATAN/SUB KEGIATAN	PRIORITAS		INDIKATOR KINERJA HASIL/KELUARAN TOLOK UKUR	SEBELUM PERUBAHAN			SESUDAH PERUBAHAN			PERANGKAT DAERAH PENANGGUNGJAWAB
		NASIONAL	DAERAH		TARGET	LOKASI	PAGU INDIKATIF (Rp)	TARGET	LOKASI	PAGU INDIKATIF (Rp)	
1	2	3	4	5	6	7	8	9	10	11	12
1.06.04.1.04	Penyediaan Asrama yang Mudah Diakses	Memperkuat Infrastruktur Untuk Mendukung Pengembangan Ekonomi Dan Pelayanan Dasar	1. Peningkatan kualitas hidup masyarakat dan pemerataan akses terhadap pelayanan dasar	Jumlah Orang yang Terakses Asrama Layak Huni Kewenangan Provinsi	70 Orang	Kota Kendari, Semua Kecamatan Semua Kelurahan	250,000,000	70 Orang	Kota Kendari, Semua Kecamatan Semua Kelurahan	-	DINAS SOSIAL
1.06.04.1.05	Penyediaan Perbekalan Kesehatan di dalam Panti	Memperkuat Infrastruktur Untuk Mendukung Pengembangan Ekonomi Dan Pelayanan Dasar	1. Peningkatan kualitas hidup masyarakat dan pemerataan akses terhadap pelayanan dasar	Jumlah Orang yang Mendapatkan Pemenuhan Kebutuhan Perbekalan Kesehatan di dalam Panti Kewenangan Provinsi	70 Orang	Kota Kendari, Baruga, Lepo Lepo	48,840,000	70 Orang	Kota Kendari, Baruga, Lepo Lepo	13,300,000	DINAS SOSIAL
1.06.04.1.06	Pemberian Bimbingan Fisik, Mental, Spiritual dan Sosial	Memperkuat Infrastruktur Untuk Mendukung Pengembangan Ekonomi Dan Pelayanan Dasar	1. Peningkatan kualitas hidup masyarakat dan pemerataan akses terhadap pelayanan dasar	Jumlah Peserta Bimbingan Fisik, Mental, Spiritual dan Sosial Kewenangan Provinsi	70 Orang	Kota Kendari, Baruga, Lepo Lepo	60,000,000	70 Orang	Kota Kendari, Baruga, Lepo Lepo	44,500,000	DINAS SOSIAL
1.06.04.1.07	Pemberian Bimbingan Aktivitas Hidup Sehari-Hari	Memperkuat Infrastruktur Untuk Mendukung Pengembangan Ekonomi Dan Pelayanan Dasar	1. Peningkatan kualitas hidup masyarakat dan pemerataan akses terhadap pelayanan dasar	Jumlah Peserta Bimbingan Aktivitas Hidup Sehari-Hari Kewenangan Provinsi	70 Orang	Kota Kendari, Baruga, Lepo Lepo	91,400,000	70 Orang	Kota Kendari, Baruga, Lepo Lepo	72,646,639	DINAS SOSIAL
1.06.04.1.08	Fasilitasi Pembuatan Akta Kelahiran, Nomor Induk Kependudukan, dan Kartu Identitas Anak	Memperkuat Infrastruktur Untuk Mendukung Pengembangan Ekonomi Dan Pelayanan Dasar	1. Peningkatan kualitas hidup masyarakat dan pemerataan akses terhadap pelayanan dasar	Jumlah Orang yang Terpenuhi Kebutuhan Pembuatan Nomor Induk Kependudukan, dan Kartu Identitas Anak bagi Anak Terlantar Kewenangan Provinsi	1 Kegiatan	Kota Kendari, Baruga, Lepo Lepo	12,000,000	1 Kegiatan	Kota Kendari, Baruga, Lepo Lepo	-	DINAS SOSIAL

KODE	URUSAN/ BIDANG URUSAN PEMERINTAHAN DAERAH DAN POGRAM/KEGIATAN/SUB KEGIATAN					PRIORITAS		INDIKATOR KINERJA HASIL/KELUARAN TOLOK UKUR	SEBELUM PERUBAHAN			SESUDAH PERUBAHAN			PERANGKAT DAERAH PENANGGUNGJAWAB
						NASIONAL	DAERAH		TARGET	LOKASI	PAGU INDIKATIF (Rp)	TARGET	LOKASI	PAGU INDIKATIF (Rp)	
1	2					3	4	5	6	7	8	9	10	11	12
1	06	04	1	09	Akses ke Layanan Pendidikan dan Kesehatan Dasar	Memperkuat Infrastruktur Untuk Mendukung Pengembangan Ekonomi Dan Pelayanan Dasar	1. Peningkatan kualitas hidup masyarakat dan pemerataan akses terhadap	Jumlah Orang yang Mendapatkan Akses ke Layanan Pendidikan dan Kesehatan Dasar	70 Orang	Kota Kendari, Baruga, Lepo Lepo	198,000,000	70 Orang	Kota Kendari, Baruga, Lepo Lepo	78,900,000	DINAS SOSIAL
1	06	04	1	10	Pemberian Pelayanan Penelusuran Keluarga	Memperkuat Infrastruktur Untuk Mendukung Pengembangan Ekonomi Dan Pelayanan Dasar	1. Peningkatan kualitas hidup masyarakat dan pemerataan akses terhadap pelayanan dasar	Jumlah Orang yang Mendapatkan Pelayanan Penelusuran Keluarga Kewenangan Provinsi	70 Orang	Kota Kendari, Baruga, Lepo Lepo	15,000,000	70 Orang	Kota Kendari, Baruga, Lepo Lepo	-	DINAS SOSIAL
1	06	04	1	11	Pemberian Pelayanan Reunifikasi Keluarga	Memperkuat Infrastruktur Untuk Mendukung Pengembangan Ekonomi Dan Pelayanan Dasar	1. Peningkatan kualitas hidup masyarakat dan pemerataan akses terhadap pelayanan dasar	Jumlah Orang yang Mendapatkan Pelayanan Reunifikasi Keluarga Kewenangan Provinsi	70 Orang	Kota Kendari, Baruga, Lepo Lepo	10,000,000	70 Orang	Kota Kendari, Baruga, Lepo Lepo	-	DINAS SOSIAL
1	06	04	1	12	Akses Layanan Pengasuhan kepada Keluarga Penganti	Memperkuat Infrastruktur Untuk Mendukung Pengembangan Ekonomi Dan Pelayanan Dasar	1. Peningkatan kualitas hidup masyarakat dan pemerataan akses terhadap pelayanan dasar	Jumlah Orang Mendapatkan Pengasuhan Keluarga Pengganti Kewenangan Provinsi	1 Kegiatan	Kota Kendari, Baruga, Lepo Lepo	7,500,000	1 Kegiatan	Kota Kendari, Baruga, Lepo Lepo	-	DINAS SOSIAL
1	06	04	1	13	Koordinasi, Sinkronisasi dan Pembinaan Pelaksanaan Rehabilitasi Sosial Dasar Anak Terlantar di dalam Panti	Memperkuat Infrastruktur Untuk Mendukung Pengembangan Ekonomi Dan Pelayanan Dasar	1. Peningkatan kualitas hidup masyarakat dan pemerataan akses terhadap pelayanan dasar	Jumlah Dokumen Hasil Koordinasi dan Pembinaan Rehabilitasi Sosial Dasar Anak Terlantar di dalam Panti	1 Kegiatan	Kota Kendari, Baruga, Lepo Lepo	75,000,000	1 Kegiatan	Kota Kendari, Baruga, Lepo Lepo	48,494,000	DINAS SOSIAL
2					URUSAN PEMERINTAHAN WAJIB YANG TIDAK BERKAITAN DENGAN PELAYANAN DASAR						291,728,426,713			207,569,829,109	
2	07				URUSAN PEMERINTAHAN BIDANG TENAGA KERJA						17,193,819,000			14,985,939,586	
2	07				DINAS TRANSMIGRASI DAN TENAGA KERJA						17,868,819,000			15,306,152,751	

KODE	URUSAN/ BIDANG URUSAN PEMERINTAHAN DAERAH DAN PROGRAM/KEGIATAN/SUB KEGIATAN	PRIORITAS		INDIKATOR KINERJA HASIL/KELUARAN TOLOK UKUR	SEBELUM PERUBAHAN			SESUDAH PERUBAHAN			PERANGKAT DAERAH PENANGGUNGJAWAB
		NASIONAL	DAERAH		TARGET	LOKASI	PAGU INDIKATIF (Rp)	TARGET	LOKASI	PAGU INDIKATIF (Rp)	
1	2	3	4	5	6	7	8	9	10	11	12
2	07 01			Pelayanan penunjang urusan pemerintahan daerah provinsi	3 Dokumen		15,353,819,000	3 Dokumen		14,116,092,586	
2	07 01 1			Tersusunnya dokumen perencanaan perangkat daerah	3 Dokumen		255,000,000	3 Dokumen		310,846,598	
2	07 01 1 01	Memperkuat Ketahanan Ekonomi Untuk Pertumbuhan Yang Berkualitas dan Berkeadilan	2. Peningkatan daya saing perekonomian daerah melalui peningkatan nilai tambah sektor-sektor unggulan	Jumlah Dokumen Perencanaan Perangkat Daerah	1 Dokumen	Kota Kendari, Semua Kecamatan Semua Kelurahan	150,000,000	1 Dokumen	Kota Kendari, Semua Kecamatan Semua Kelurahan	205,847,098	DINAS TRANSMIGRASI DAN TENAGA KERJA
2	07 01 1 06	Memperkuat Ketahanan Ekonomi Untuk Pertumbuhan Yang Berkualitas dan Berkeadilan	2. Peningkatan daya saing perekonomian daerah melalui peningkatan nilai tambah sektor-sektor unggulan	Jumlah Laporan Capaian Kinerja dan Ikhtisar Realisasi Kinerja SKPD dan Laporan Hasil Koordinasi Penyusunan Laporan Capaian Kinerja dan Ikhtisar Realisasi Kinerja SKPD	1 Laporan	Kota Kendari, Semua Kecamatan Semua Kelurahan	5,000,000	1 Laporan	Kota Kendari, Semua Kecamatan Semua Kelurahan	4,999,500	DINAS TRANSMIGRASI DAN TENAGA KERJA
2	07 01 1 07	Memperkuat Ketahanan Ekonomi Untuk Pertumbuhan Yang Berkualitas dan Berkeadilan	2. Peningkatan daya saing perekonomian daerah melalui peningkatan nilai tambah sektor-sektor unggulan	Jumlah Laporan Evaluasi Kinerja Perangkat Daerah	2 Laporan	Kota Kendari, Semua Kecamatan Semua Kelurahan	100,000,000	2 Laporan	Kota Kendari, Semua Kecamatan Semua Kelurahan	100,000,000	DINAS TRANSMIGRASI DAN TENAGA KERJA
2	07 01 1			Tersedianya gaji, tunjangan dan honorarium ASN	14 Bulan		13,416,499,000	14 Bulan		11,920,530,158	

KODE	URUSAN/ BIDANG URUSAN PEMERINTAHAN DAERAH DAN POGRAM/KEGIATAN/SUB KEGIATAN	PRIORITAS		INDIKATOR KINERJA HASIL/KELUARAN TOLOK UKUR	SEBELUM PERUBAHAN			SESUDAH PERUBAHAN			PERANGKAT DAERAH PENANGGUNGJAWAB				
		NASIONAL	DAERAH		TARGET	LOKASI	PAGU INDIKATIF (Rp)	TARGET	LOKASI	PAGU INDIKATIF (Rp)					
1	2	3	4	5	6	7	8	9	10	11	12				
2	07	01	1	01	Penyediaan Gaji dan Tunjangan ASN	Memperkuat Ketahanan Ekonomi Untuk Pertumbuhan Yang Berkualitas dan Berkeadilan	2. Peningkatan daya saing perekonomian daerah melalui peningkatan nilai tambah sektor-sektor unggulan	Jumlah Orang yang Menerima Gaji dan Tunjangan ASN	124 Orang/ Bulan	Kota Kendari, Semua Kecamatan Semua Kelurahan	12,974,974,000	124 Orang/ Bulan	Kota Kendari, Semua Kecamatan Semua Kelurahan	11,441,571,908	DINAS TRANSMIGRASI DAN TENAGA KERJA
2	07	01	1	02	Penyediaan Administrasi Pelaksanaan Tugas ASN	Memperkuat Ketahanan Ekonomi Untuk Pertumbuhan Yang Berkualitas dan Berkeadilan	2. Peningkatan daya saing perekonomian daerah melalui peningkatan nilai tambah sektor-sektor unggulan	Jumlah Dokumen Hasil Penyediaan Administrasi Pelaksanaan Tugas ASN	1 Dokumen	Kota Kendari, Semua Kecamatan Semua Kelurahan	235,045,000	1 Dokumen	Kota Kendari, Semua Kecamatan Semua Kelurahan	253,044,900	DINAS TRANSMIGRASI DAN TENAGA KERJA
2	07	01	1	05	Koordinasi dan Penyusunan Laporan Keuangan Akhir Tahun SKPD	Memperkuat Ketahanan Ekonomi Untuk Pertumbuhan Yang Berkualitas dan Berkeadilan	2. Peningkatan daya saing perekonomian daerah melalui peningkatan nilai tambah sektor-sektor unggulan	Jumlah Laporan Keuangan Akhir Tahun SKPD dan Laporan Hasil Koordinasi Penyusunan Laporan Keuangan Akhir Tahun SKPD	1 Laporan	Kota Kendari, Semua Kecamatan Semua Kelurahan	5,000,000	1 Laporan	Kota Kendari, Semua Kecamatan Semua Kelurahan	4,999,850	DINAS TRANSMIGRASI DAN TENAGA KERJA
2	07	01	1	07	Koordinasi dan Penyusunan Laporan Keuangan Bulanan/ Triwulanan/Semesteran SKPD	Memperkuat Ketahanan Ekonomi Untuk Pertumbuhan Yang Berkualitas dan Berkeadilan	2. Peningkatan daya saing perekonomian daerah melalui peningkatan nilai tambah sektor-sektor unggulan	Jumlah Laporan Keuangan Bulanan/ Triwulanan/Semesteran dan Laporan Koordinasi Penyusunan Laporan Keuangan Bulanan/Triwulanan/Semesteran SKPD	12 Laporan	Kota Kendari, Semua Kecamatan Semua Kelurahan	201,480,000	12 Laporan	Kota Kendari, Semua Kecamatan Semua Kelurahan	220,913,500	DINAS TRANSMIGRASI DAN TENAGA KERJA
2	07	01	1		Administrasi Kepegawaian Perangkat Daerah			Terlaksananya monitoring, evaluasi dan penilaian kinerja pegawai	1 Dokumen		5,000,000	1 Dokumen		4,972,500	
2	07	01	1	05	Monitoring, Evaluasi, dan Penilaian Kinerja Pegawai	Memperkuat Ketahanan Ekonomi Untuk Pertumbuhan Yang Berkualitas dan Berkeadilan	2. Peningkatan daya saing perekonomian daerah melalui peningkatan nilai tambah sektor-sektor unggulan	Jumlah Dokumen Monitoring, Evaluasi, dan Penilaian Kinerja Pegawai	1 Dokumen	Kota Kendari, Semua Kecamatan Semua Kelurahan	5,000,000	1 Dokumen	Kota Kendari, Semua Kecamatan Semua Kelurahan	4,972,500	DINAS TRANSMIGRASI DAN TENAGA KERJA

KODE	URUSAN/ BIDANG URUSAN PEMERINTAHAN DAERAH DAN PROGRAM/KEGIATAN/SUB KEGIATAN				PRIORITAS		INDIKATOR KINERJA HASIL/KELUARAN TOLOK UKUR	SEBELUM PERUBAHAN			SESUDAH PERUBAHAN			PERANGKAT DAERAH PENANGGUNGJAWAB
					NASIONAL	DAERAH		TARGET	LOKASI	PAGU INDIKATIF (Rp)	TARGET	LOKASI	PAGU INDIKATIF (Rp)	
1	2				3	4	5	6	7	8	9	10	11	12
2	07	01	1				Tersedianya komponen instalasi listrik, peralatan, perlengkapan kantor, alat tulis kantor serta cetak penggandaan	6 Kegiatan		687,320,000	6 Kegiatan		695,471,400	
2	07	01	1	01	Memperkuat Ketahanan Ekonomi Untuk Pertumbuhan Yang Berkualitas dan Berkeadilan	2. Peningkatan daya saing perekonomian daerah melalui peningkatan nilai tambah sektor-sektor unggulan	Jumlah Paket Komponen Instalasi Listrik/Penerangan Bangunan Kantor yang Disediakan	1 Paket	Kota Kendari, Semua Kecamatan Semua Kelurahan	9,320,000	1 Paket	Kota Kendari, Semua Kecamatan Semua Kelurahan	9,309,600	DINAS TRANSMIGRASI DAN TENAGA KERJA
2	07	01	1	04	Memperkuat Ketahanan Ekonomi Untuk Pertumbuhan Yang Berkualitas dan Berkeadilan	2. Peningkatan daya saing perekonomian daerah melalui peningkatan nilai tambah sektor-sektor unggulan	Jumlah Paket Bahan Logistik Kantor yang Disediakan	1 Paket	Kota Kendari, Semua Kecamatan Semua Kelurahan	75,000,000	1 Paket	Kota Kendari, Semua Kecamatan Semua Kelurahan	55,827,800	DINAS TRANSMIGRASI DAN TENAGA KERJA
2	07	01	1	05	Memperkuat Ketahanan Ekonomi Untuk Pertumbuhan Yang Berkualitas dan Berkeadilan	2. Peningkatan daya saing perekonomian daerah melalui peningkatan nilai tambah sektor-sektor unggulan	Jumlah Paket Barang Cetak dan Penggandaan yang Disediakan	1 Paket	Kota Kendari, Semua Kecamatan Semua Kelurahan	85,000,000	1 Paket	Kota Kendari, Semua Kecamatan Semua Kelurahan	70,111,000	DINAS TRANSMIGRASI DAN TENAGA KERJA
2	07	01	1	06	Memperkuat Ketahanan Ekonomi Untuk Pertumbuhan Yang Berkualitas dan Berkeadilan	2. Peningkatan daya saing perekonomian daerah melalui peningkatan nilai tambah sektor-sektor unggulan	Jumlah Dokumen Bahan Bacaan dan Peraturan Perundang-Undangan yang Disediakan	12 Dokumen	Kota Kendari, Semua Kecamatan Semua Kelurahan	25,000,000	12 Dokumen	Kota Kendari, Semua Kecamatan Semua Kelurahan	125,000,000	DINAS TRANSMIGRASI DAN TENAGA KERJA
2	07	01	1	08	Memperkuat Ketahanan Ekonomi Untuk Pertumbuhan Yang Berkualitas dan Berkeadilan	2. Peningkatan daya saing perekonomian daerah melalui peningkatan nilai tambah sektor-sektor unggulan	Jumlah Laporan Fasilitas Kunjungan Tamu	12 Laporan	Kota Kendari, Semua Kecamatan Semua Kelurahan	93,000,000	12 Laporan	Kota Kendari, Semua Kecamatan Semua Kelurahan	65,100,000	DINAS TRANSMIGRASI DAN TENAGA KERJA

KODE	URUSAN/ BIDANG URUSAN PEMERINTAHAN DAERAH DAN POGRAM/KEGIATAN/SUB KEGIATAN	PRIORITAS		INDIKATOR KINERJA HASIL/KELUARAN TOLOK UKUR	SEBELUM PERUBAHAN			SESUDAH PERUBAHAN			PERANGKAT DAERAH PENANGGUNGJAWAB				
		NASIONAL	DAERAH		TARGET	LOKASI	PAGU INDIKATIF (Rp)	TARGET	LOKASI	PAGU INDIKATIF (Rp)					
1	2	3	4	5	6	7	8	9	10	11	12				
2	07	01	1	09	Penyelenggaraan Rapat Koordinasi dan Konsultasi SKPD	Memperkuat Ketahanan Ekonomi Untuk Pertumbuhan Yang Berkualitas dan Berkeadilan	2. Peningkatan daya saing perekonomian daerah melalui peningkatan nilai tambah sektor-sektor unggulan	Jumlah Laporan Penyelenggaraan Rapat Koordinasi dan Konsultasi SKPD	12 Laporan	Kota Kendari, Semua Kecamatan Semua Kelurahan	400,000,000	12 Laporan	Kota Kendari, Semua Kecamatan Semua Kelurahan	370,123,000	DINAS TRANSMIGRASI DAN TENAGA KERJA
2	07	01	1		Pengadaan Barang Milik Daerah Penunjang Urusan Pemerintah Daerah			Tersedianya peralatan dan mesin serta sarana dan prasarana gedung kantor	2 Unit		200,000,000	2 Unit		459,273,260	
2	07	01	1	06	Pengadaan Peralatan dan Mesin Lainnya	Memperkuat Ketahanan Ekonomi Untuk Pertumbuhan Yang Berkualitas dan Berkeadilan	2. Peningkatan daya saing perekonomian daerah melalui peningkatan nilai tambah sektor-sektor unggulan	Jumlah Unit Peralatan dan Mesin Lainnya yang Disediakan	1 Unit	Kota Kendari, Semua Kecamatan Semua Kelurahan	100,000,000	1 Unit	Kota Kendari, Semua Kecamatan Semua Kelurahan	384,725,600	DINAS TRANSMIGRASI DAN TENAGA KERJA
2	07	01	1	10	Pengadaan Sarana dan Prasarana Gedung Kantor atau Bangunan Lainnya	Memperkuat Ketahanan Ekonomi Untuk Pertumbuhan Yang Berkualitas dan Berkeadilan	2. Peningkatan daya saing perekonomian daerah melalui peningkatan nilai tambah sektor-sektor unggulan	Jumlah Unit Sarana dan Prasarana Gedung Kantor atau Bangunan Lainnya yang Disediakan	1 Unit	Kota Kendari, Semua Kecamatan Semua Kelurahan	100,000,000	1 Unit	Kota Kendari, Semua Kecamatan Semua Kelurahan	74,547,660	DINAS TRANSMIGRASI DAN TENAGA KERJA
2	07	01	1		Penyediaan Jasa Penunjang Urusan Pemerintahan Daerah			Tersedianya jasa penunjang urusan pemerintahan daerah	12 Bulan		208,000,000	12 Bulan		186,426,960	
2	07	01	1	01	Penyediaan Jasa Surat Menyurat	Memperkuat Ketahanan Ekonomi Untuk Pertumbuhan Yang Berkualitas dan Berkeadilan	2. Peningkatan daya saing perekonomian daerah melalui peningkatan nilai tambah sektor-sektor unggulan	Jumlah Laporan Penyediaan Jasa Surat Menyurat	12 Laporan	Kota Kendari, Semua Kecamatan Semua Kelurahan	8,000,000	12 Laporan	Kota Kendari, Semua Kecamatan Semua Kelurahan	7,995,000	DINAS TRANSMIGRASI DAN TENAGA KERJA

KODE	URUSAN/ BIDANG URUSAN PEMERINTAHAN DAERAH DAN PROGRAM/KEGIATAN/SUB KEGIATAN					PRIORITAS		INDIKATOR KINERJA HASIL/KELUARAN TOLOK UKUR	SEBELUM PERUBAHAN			SESUDAH PERUBAHAN			PERANGKAT DAERAH PENANGGUNGJAWAB
						NASIONAL	DAERAH		TARGET	LOKASI	PAGU INDIKATIF (Rp)	TARGET	LOKASI	PAGU INDIKATIF (Rp)	
1	2					3	4	5	6	7	8	9	10	11	12
2	07	01	1	02	Penyediaan Jasa Komunikasi, Sumber Daya Air dan Listrik	Memperkuat Ketahanan Ekonomi Untuk Pertumbuhan Yang Berkualitas dan Berkeadilan	2. Peningkatan daya saing perekonomian daerah melalui peningkatan nilai tambah sektor-sektor unggulan	Jumlah Laporan Penyediaan Jasa Komunikasi, Sumber Daya Air dan Listrik yang Disediakan	12 Laporan	Kota Kendari, Semua Kecamatan Semua Kelurahan	200,000,000	12 Laporan	Kota Kendari, Semua Kecamatan Semua Kelurahan	178,431,960	DINAS TRANSMIGRASI DAN TENAGA KERJA
2	07	01	1		Pemeliharaan Barang Milik Daerah Penunjang Urusan Pemerintahan Daerah			Tersedianya pemeliharaan barang milik daerah	12 Unit		582,000,000	12 Unit		538,571,710	
2	07	01	1	01	Penyediaan Jasa Pemeliharaan, Biaya Pemeliharaan dan Pajak Kendaraan Perorangan Dinas atau Kendaraan Dinas Jabatan	Memperkuat Ketahanan Ekonomi Untuk Pertumbuhan Yang Berkualitas dan Berkeadilan	2. Peningkatan daya saing perekonomian daerah melalui peningkatan nilai tambah sektor-sektor unggulan	Jumlah Kendaraan Perorangan Dinas atau Kendaraan Dinas Jabatan yang Dipelihara dan Dibayarkan Pajaknya	12 Unit	Kota Kendari, Semua Kecamatan Semua Kelurahan	7,000,000	12 Unit	Kota Kendari, Semua Kecamatan Semua Kelurahan	10,500,000	DINAS TRANSMIGRASI DAN TENAGA KERJA
2	07	01	1	02	Penyediaan Jasa Pemeliharaan, Biaya Pemeliharaan, Pajak dan Perizinan Kendaraan Dinas Operasional atau Lapangan	Memperkuat Ketahanan Ekonomi Untuk Pertumbuhan Yang Berkualitas dan Berkeadilan	2. Peningkatan daya saing perekonomian daerah melalui peningkatan nilai tambah sektor-sektor unggulan	Jumlah Kendaraan Dinas Operasional atau Lapangan yang Dipelihara dan Dibayarkan Pajak dan Perizinannya	12 Unit	Kota Kendari, Semua Kecamatan Semua Kelurahan	150,000,000	12 Unit	Kota Kendari, Semua Kecamatan Semua Kelurahan	129,400,000	DINAS TRANSMIGRASI DAN TENAGA KERJA
2	07	01	1	06	Pemeliharaan Peralatan dan Mesin Lainnya	Memperkuat Ketahanan Ekonomi Untuk Pertumbuhan Yang Berkualitas dan Berkeadilan	2. Peningkatan daya saing perekonomian daerah melalui peningkatan nilai tambah sektor-sektor unggulan	Jumlah Peralatan dan Mesin Lainnya yang Dipelihara	17 Unit	Kota Kendari, Semua Kecamatan Semua Kelurahan	50,000,000	17 Unit	Kota Kendari, Semua Kecamatan Semua Kelurahan	28,600,000	DINAS TRANSMIGRASI DAN TENAGA KERJA

KODE	URUSAN/ BIDANG URUSAN PEMERINTAHAN DAERAH DAN POGRAM/KEGIATAN/SUB KEGIATAN	PRIORITAS		INDIKATOR KINERJA HASIL/KELUARAN TOLOK UKUR	SEBELUM PERUBAHAN			SESUDAH PERUBAHAN			PERANGKAT DAERAH PENANGGUNGJAWAB
		NASIONAL	DAERAH		TARGET	LOKASI	PAGU INDIKATIF (Rp)	TARGET	LOKASI	PAGU INDIKATIF (Rp)	
1	2	3	4	5	6	7	8	9	10	11	12
2	07 01 1 09	Memperkuat Ketahanan Ekonomi Untuk Pertumbuhan Yang Berkualitas dan Berkeadilan	2. Peningkatan daya saing perekonomian daerah melalui peningkatan nilai tambah sektor-sektor unggulan	Jumlah Sarana dan Prasarana Gedung Kantor atau Bangunan Lainnya yang Dipelihara/Direhabilitas	7 Unit	Kota Kendari, Semua Kecamatan Semua Kelurahan	300,000,000	7 Unit	Kota Kendari, Semua Kecamatan Semua Kelurahan	255,000,000	DINAS TRANSMIGRASI DAN TENAGA KERJA
2	07 01 1 11	Memperkuat Ketahanan Ekonomi Untuk Pertumbuhan Yang Berkualitas dan Berkeadilan	2. Peningkatan daya saing perekonomian daerah melalui peningkatan nilai tambah sektor-sektor unggulan	Jumlah Sarana dan Prasarana Pendukung Gedung Kantor atau Bangunan Lainnya yang Dipelihara/Direhabilitas	1 Unit	Kota Kendari, Semua Kecamatan Semua Kelurahan	75,000,000	1 Unit	Kota Kendari, Semua Kecamatan Semua Kelurahan	115,071,710	DINAS TRANSMIGRASI DAN TENAGA KERJA
2	07 03			Persentase tenaga kerja yang difasilitasi untuk meningkatkan kompetensi dan produktivitasnya	10 Persen		350,000,000	10 Persen		454,005,000	
2	07 03 1			Tersedianya pelatihan berbasis kompetensi bagi tenaga kerja	40 Orang		150,000,000	40 Orang		454,005,000	
2	07 03 1 01	Memperkuat Ketahanan Ekonomi Untuk Pertumbuhan Yang Berkualitas dan Berkeadilan	2. Peningkatan daya saing perekonomian daerah melalui peningkatan nilai tambah sektor-sektor unggulan	Jumlah Tenaga Kerja yang Mendapat Pelatihan Berbasis kompetensi Pada Tahun n	40 Orang	Kota Kendari, Semua Kecamatan Semua Kelurahan	150,000,000	40 Orang	Kota Kendari, Semua Kecamatan Semua Kelurahan	454,005,000	DINAS TRANSMIGRASI DAN TENAGA KERJA
2	07 03 1			Tersedianya survey dan penilaian kepada LPK Swasta	25 LPK		75,000,000	25 LPK		-	
2	07 03 1 01	Memperkuat Ketahanan Ekonomi Untuk Pertumbuhan Yang Berkualitas dan Berkeadilan	2. Peningkatan daya saing perekonomian daerah melalui peningkatan nilai tambah sektor-sektor unggulan	Jumlah Lembaga Pelatihan Kerja yang Terakreditasi	25 LPK	Semua Kab/Kota, Semua Kecamatan Semua Kelurahan	75,000,000	25 LPK	Semua Kab/Kota, Semua Kecamatan Semua Kelurahan	-	DINAS TRANSMIGRASI DAN TENAGA KERJA

KODE	URUSAN/ BIDANG URUSAN PEMERINTAHAN DAERAH DAN POGRAM/KEGIATAN/SUB KEGIATAN				PRIORITAS		INDIKATOR KINERJA HASIL/KELUARAN TOLOK UKUR	SEBELUM PERUBAHAN			SESUDAH PERUBAHAN			PERANGKAT DAERAH PENANGGUNGJAWAB
					NASIONAL	DAERAH		TARGET	LOKASI	PAGU INDIKATIF (Rp)	TARGET	LOKASI	PAGU INDIKATIF (Rp)	
1	2				3	4	5	6	7	8	9	10	11	12
2	07	03	1				Tersedianya konsultasi produktivitas kepada perusahaan menengah	25 Perusahaan		125,000,000	25 Perusahaan		-	
2	07	03	1	01		Memperkuat Ketahanan Ekonomi Untuk Pertumbuhan Yang Berkualitas dan Berkeadilan	2. Peningkatan daya saing perekonomian daerah melalui peningkatan nilai tambah sektor-sektor unggulan	Jumlah Perusahaan Menengah yang Mendapatkan Konsultasi Peningkatan Produktivitas	25 Perusahaan	Semua Kab/Kota, Semua Kecamatan Semua Kelurahan	125,000,000	25 Perusahaan	Semua Kab/Kota, Semua Kecamatan Semua Kelurahan	DINAS TRANSMIGRASI DAN TENAGA KERJA
2	07	04						Pelayanan antar kerja lintas daerah kab/kota Persentase pencari kerja yang ditempatkan, difasilitasi akses kesempatan kerja dan usaha mandiri	50 orang 5 Persen		615,000,000	50 orang 5 Persen	90,495,000	
2	07	04	1					Terwujudnya perluasan kesempatan kerja	50 Orang		200,000,000	50 Orang	-	
2	07	04	1	05		Memperkuat Ketahanan Ekonomi Untuk Pertumbuhan Yang Berkualitas dan Berkeadilan	2. Peningkatan daya saing perekonomian daerah melalui peningkatan nilai tambah sektor-sektor unggulan	Jumlah Tenaga Kerja yang Diberdayakan Melalui Program Perluasan Kesempatan Kerja	50 Orang	Semua Kab/Kota, Semua Kecamatan Semua Kelurahan	200,000,000	50 Orang	Semua Kab/Kota, Semua Kecamatan Semua Kelurahan	DINAS TRANSMIGRASI DAN TENAGA KERJA
2	07	04	1					Terselenggaranya pelayanan dan penyediaan informasi pasar kerja melalui sistem online (KarirHub)	17000 Orang		225,000,000	17000 Orang	37,825,000	
2	07	04	1	02		Memperkuat Ketahanan Ekonomi Untuk Pertumbuhan Yang Berkualitas dan Berkeadilan	2. Peningkatan daya saing perekonomian daerah melalui peningkatan nilai tambah sektor-sektor unggulan	Jumlah Pencari dan Pemberi Kerja Yang Terdaftar Dalam Pasar Kerja Melalui Sistem Online (KarirHub)	17000 Orang	Semua Kab/Kota, Semua Kecamatan Semua Kelurahan	75,000,000	17000 Orang	Semua Kab/Kota, Semua Kecamatan Semua Kelurahan	DINAS TRANSMIGRASI DAN TENAGA KERJA

KODE	URUSAN/ BIDANG URUSAN PEMERINTAHAN DAERAH DAN PROGRAM/KEGIATAN/SUB KEGIATAN	PRIORITAS		INDIKATOR KINERJA HASIL/KELUARAN TOLOK UKUR	SEBELUM PERUBAHAN			SESUDAH PERUBAHAN			PERANGKAT DAERAH PENANGGUNGJAWAB				
		NASIONAL	DAERAH		TARGET	LOKASI	PAGU INDIKATIF (Rp)	TARGET	LOKASI	PAGU INDIKATIF (Rp)					
1	2	3	4	5	6	7	8	9	10	11	12				
2	07	04	1	03	Job Fair/Bursa Kerja	Memperkuat Ketahanan Ekonomi Untuk Pertumbuhan Yang Berkualitas dan Berkeadilan	2. Peningkatan daya saing perekonomian daerah melalui peningkatan nilai tambah sektor-sektor	Jumlah Pencari Kerja yang Mendapatkan Pekerjaan Melalui Job Fair/Bursa Kerja	500 Orang	Semua Kab/Kota, Semua Kecamatan Semua Kelurahan	150,000,000	500 Orang	Semua Kab/Kota, Semua Kecamatan Semua Kelurahan	-	DINAS TRANSMIGRASI DAN TENAGA KERJA
2	07	04	1		Pelindungan PMI (Pra dan Purna Penempatan) di Daerah Provinsi			Terlaksananya perlindungan kepada PMI pra dan purna penempatan	50 Orang		130,000,000	50 Orang		-	
2	07	04	1	01	Peningkatan Pelindungan dan Kompetensi Calon Pekerja Migran Indonesia (PMI)/Pekerja Migran Indonesia (PMI)	Memperkuat Ketahanan Ekonomi Untuk Pertumbuhan Yang Berkualitas dan Berkeadilan	2. Peningkatan daya saing perekonomian daerah melalui peningkatan nilai tambah sektor-sektor unggulan	Jumlah CPMI/PMI yang Diliindungi dan Ditingkatkan Kompetensinya	50 Orang	Semua Kab/Kota, Semua Kecamatan Semua Kelurahan	65,000,000	50 Orang	Semua Kab/Kota, Semua Kecamatan Semua Kelurahan	-	DINAS TRANSMIGRASI DAN TENAGA KERJA
2	07	04	1	03	Penyediaan Layanan Terpadu pada Calon Pekerja Migran	Memperkuat Ketahanan Ekonomi Untuk Pertumbuhan Yang Berkualitas dan Berkeadilan	2. Peningkatan daya saing perekonomian daerah melalui peningkatan nilai tambah sektor-sektor unggulan	Jumlah CPMI yang Terlayani Sesuai Prosedur dalam LTSA	50 Orang	Semua Kab/Kota, Semua Kecamatan Semua Kelurahan	65,000,000	50 Orang	Semua Kab/Kota, Semua Kecamatan Semua Kelurahan	-	DINAS TRANSMIGRASI DAN TENAGA KERJA
2	07	04	1		Pengesahan RPTKA Perpanjangan yang Tidak Mengandung Perubahan Jabatan, Jumlah TKA, dan Lokasi Kerja dalam 1 (satu) Daerah Provinsi			Terlaksananya pendataan TKA	100 Orang		60,000,000	100 Orang		52,670,000	

KODE	URUSAN/ BIDANG URUSAN PEMERINTAHAN DAERAH DAN POGRAM/KEGIATAN/SUB KEGIATAN	PRIORITAS		INDIKATOR KINERJA HASIL/KELUARAN TOLOK UKUR	SEBELUM PERUBAHAN			SESUDAH PERUBAHAN			PERANGKAT DAERAH PENANGGUNGJAWAB				
		NASIONAL	DAERAH		TARGET	LOKASI	PAGU INDIKATIF (Rp)	TARGET	LOKASI	PAGU INDIKATIF (Rp)					
1	2	3	4	5	6	7	8	9	10	11	12				
2	07	04	1	01	Koordinasi dan Sinkronisasi Pengesahan RPTKA yang tidak Mengandung Perubahan Jabatan, Jumlah TKA, dan Lokasi Kerja dalam 1 (satu) Daerah Provinsi	Memperkuat Ketahanan Ekonomi Untuk Pertumbuhan Yang Berkualitas dan Berkeadilan	2. Peningkatan daya saing perekonomian daerah melalui peningkatan nilai tambah sektor-sektor unggulan	Jumlah TKA yang telah Mendapatkan Pengesahan RPTKA	100 Orang	Semua Kab/Kota, Semua Kecamatan Semua Kelurahan	60,000,000	100 Orang	Semua Kab/Kota, Semua Kecamatan Semua Kelurahan	52,670,000	DINAS TRANSMIGRASI DAN TENAGA KERJA
2	07	05			PROGRAM HUBUNGAN INDUSTRIAL			Persentase perusahaan yang menerapkan tata kelola yang layak (PP/PKB, LKS Bipartit, Struktur Skala Upah, terdaftar peserta BPJS Ketenagakerjaan)	25 Persen		650,000,000	25 Persen	187,269,000		
2	07	05	1		Pengesahan Peraturan Perusahaan dan Pendaftaran Perjanjian Kerja Bersama untuk yang Mempunyai Wilayah Kerja lebih dari 1 (satu) Kabupaten/Kota			Terlaksananya pengesahan peraturan perusahaan yang terkait dengan hubungan industrial dan terdaftar di WLKP online	25 Perusahaan		150,000,000	25 Perusahaan	-		
2	07	05	1	01	Pengesahan Peraturan Perusahaan yang terkait dengan Hubungan Industrial	Memperkuat Ketahanan Ekonomi Untuk Pertumbuhan Yang Berkualitas dan Berkeadilan	2. Peningkatan daya saing perekonomian daerah melalui peningkatan nilai tambah sektor-sektor unggulan	Jumlah Perusahaan yang Menyusun Peraturan Perusahaan dan Terdaftar di WLKP Online	25 Perusahaan	Semua Kab/Kota, Semua Kecamatan Semua Kelurahan	150,000,000	26 Perusahaan	Semua Kab/Kota, Semua Kecamatan Semua Kelurahan	-	DINAS TRANSMIGRASI DAN TENAGA KERJA

KODE	URUSAN/ BIDANG URUSAN PEMERINTAHAN DAERAH DAN POGRAM/KEGIATAN/SUB KEGIATAN	PRIORITAS		INDIKATOR KINERJA HASIL/KELUARAN TOLOK UKUR	SEBELUM PERUBAHAN			SESUDAH PERUBAHAN			PERANGKAT DAERAH PENANGGUNGJAWAB				
		NASIONAL	DAERAH		TARGET	LOKASI	PAGU INDIKATIF (Rp)	TARGET	LOKASI	PAGU INDIKATIF (Rp)					
1	2	3	4	5	6	7	8	9	10	11	12				
2	07	05	1	Pencegahan dan Penyelesaian Perselisihan Hubungan Industrial, Mogok Kerja, dan Penutupan Perusahaan yang Berakibat/Berdampak pada Kepentingan di 1 (satu) Daerah Provinsi			Terlaksananya operasional LKS Tripartit Terlaksananya pembinaan pengupahan skala provinsi Terlaksananya penegahan perselisihan hubungan industrial, mogok kerja dan penutupan perusahaan	1 Lembaga 40 Perusahaan 25 Perkara		350,000,000	1 Lembaga 40 Perusahaan 25 Perkara	113,390,000			
2	07	05	1	01	Pencegahan Perselisihan Hubungan Industrial, Mogok Kerja, dan Penutupan Perusahaan yang Berakibat/Berdampak pada Kepentingan di 1 (satu) Daerah Provinsi	Memperkuat Ketahanan Ekonomi Untuk Pertumbuhan Yang Berkualitas dan Berkeadilan	2. Peningkatan daya saing perekonomian daerah melalui peningkatan nilai tambah sektor-sektor unggulan	Jumlah Perselisihan yang Dicegah	25 Perkara	Semua Kab/Kota, Semua Kecamatan Semua Kelurahan	50,000,000	25 Perkara	Semua Kab/Kota, Semua Kecamatan Semua Kelurahan	31,810,000	DINAS TRANSMIGRASI DAN TENAGA KERJA
2	07	05	1	04	Pelaksanaan Operasional Lembaga Kerja Sama Tripartit Daerah Provinsi	Memperkuat Ketahanan Ekonomi Untuk Pertumbuhan Yang Berkualitas dan Berkeadilan	2. Peningkatan daya saing perekonomian daerah melalui peningkatan nilai tambah sektor-sektor unggulan	Jumlah LKS Tripartit yang Dibina	1 Lembaga	Semua Kab/Kota, Semua Kecamatan Semua Kelurahan	150,000,000	1 Lembaga	Semua Kab/Kota, Semua Kecamatan Semua Kelurahan	81,580,000	DINAS TRANSMIGRASI DAN TENAGA KERJA
2	07	05	1	05	Pembinaan Pengupahan Skala Provinsi	Memperkuat Ketahanan Ekonomi Untuk Pertumbuhan Yang Berkualitas dan Berkeadilan	2. Peningkatan daya saing perekonomian daerah melalui peningkatan nilai tambah sektor-sektor unggulan	Jumlah Perusahaan yang Mendapatkan Pembinaan Pengupahan Skala Provinsi	40 Perusahaan	Semua Kab/Kota, Semua Kecamatan Semua Kelurahan	150,000,000	40 Perusahaan	Semua Kab/Kota, Semua Kecamatan Semua Kelurahan	-	DINAS TRANSMIGRASI DAN TENAGA KERJA

KODE	URUSAN/ BIDANG URUSAN PEMERINTAHAN DAERAH DAN POGRAM/KEGIATAN/SUB KEGIATAN	PRIORITAS		INDIKATOR KINERJA HASIL/KELUARAN TOLOK UKUR	SEBELUM PERUBAHAN			SESUDAH PERUBAHAN			PERANGKAT DAERAH PENANGGUNGJAWAB
		NASIONAL	DAERAH		TARGET	LOKASI	PAGU INDIKATIF (Rp)	TARGET	LOKASI	PAGU INDIKATIF (Rp)	
1	2	3	4	5	6	7	8	9	10	11	12
2	07 05 1			Ditetapkannya upah minimum (UMP)	1 Pergub		150,000,000	1 Pergub		73,879,000	
2	07 05 1 01	Memperkuat Ketahanan Ekonomi Untuk Pertumbuhan Yang Berkualitas dan Berkeadilan	2. Peningkatan daya saing perekonomian daerah melalui peningkatan nilai tambah sektor-sektor unggulan	Jumlah Penetapan UMP	1 Surat Keputusan	Kota Kendari, Semua Kecamatan Semua Kelurahan	150,000,000	1 Surat Keputusan	Kota Kendari, Semua Kecamatan Semua Kelurahan	73,879,000	DINAS TRANSMIGRASI DAN TENAGA KERJA
2	07 06			Persentase perusahaan yang menerapkan peraturan normaketenagakerjaan.	25 Persen		225,000,000	25 Persen		138,078,000	
2	07 06 1			Terlaksananya penerapan norma kerja di perusahaan	200 Perusahaan		225,000,000	200 Perusahaan		138,078,000	
2	07 06 1 01	Memperkuat Ketahanan Ekonomi Untuk Pertumbuhan Yang Berkualitas dan Berkeadilan	2. Peningkatan daya saing perekonomian daerah melalui peningkatan nilai tambah sektor-sektor unggulan	Jumlah Perusahaan yang Menerapkan Norma Ketenagakerjaan di Perusahaan (Termasuk Perusahaan yang Mempekerjakan TKA)	75 Perusahaan	Semua Kab/Kota, Semua Kecamatan Semua Kelurahan	75,000,000	75 Perusahaan	Semua Kab/Kota, Semua Kecamatan Semua Kelurahan	46,532,000	DINAS TRANSMIGRASI DAN TENAGA KERJA
2	07 06 1 02	Memperkuat Ketahanan Ekonomi Untuk Pertumbuhan Yang Berkualitas dan Berkeadilan	2. Peningkatan daya saing perekonomian daerah melalui peningkatan nilai tambah sektor-sektor unggulan	Jumlah Kasus Permasalahan Hukum yang Diselesaikan	25 Kasus	Semua Kab/Kota, Semua Kecamatan Semua Kelurahan	75,000,000	25 Kasus	Semua Kab/Kota, Semua Kecamatan Semua Kelurahan	43,241,000	DINAS TRANSMIGRASI DAN TENAGA KERJA

KODE	URUSAN/ BIDANG URUSAN PEMERINTAHAN DAERAH DAN POGRAM/KEGIATAN/SUB KEGIATAN	PRIORITAS		INDIKATOR KINERJA HASIL/KELUARAN TOLOK UKUR	SEBELUM PERUBAHAN			SESUDAH PERUBAHAN			PERANGKAT DAERAH PENANGGUNGJAWAB	
		NASIONAL	DAERAH		TARGET	LOKASI	PAGU INDIKATIF (Rp)	TARGET	LOKASI	PAGU INDIKATIF (Rp)		
1	2	3	4	5	6	7	8	9	10	11	12	
2	07 06 1 03	Pelayanan Keselamatan dan Kesehatan Kerja di Perusahaan	Memperkuat Ketahanan Ekonomi Untuk Pertumbuhan Yang Berkualitas dan Berkeadilan	2. Peningkatan daya saing perekonomian daerah melalui peningkatan nilai tambah sektor-sektor unggulan	Jumlah Perusahaan yang Menerapkan K3	100 Perusahaan	Semua Kab/Kota, Semua Kecamatan Semua Kelurahan	75,000,000	100 Perusahaan	Semua Kab/Kota, Semua Kecamatan Semua Kelurahan	48,305,000	DINAS TRANSMIGRASI DAN TENAGA KERJA
3	32	URUSAN PEMERINTAHAN BIDANG TRANSMIGRASI						425,000,000			210,211,000	
3	32 02	PROGRAM PERENCANAAN KAWASAN TRANSMIGRASI			Kawasan transmigrasi yang difasilitasi penetapannya dan pengurusan legal aspek pertanahannya	1 Kawasan		125,000,000	1 Kawasan		63,350,000	
3	32 02 1	Pencadangan Tanah untuk Kawasan Transmigrasi			Teridentifikasinya potensi kawasan transmigrasi Terlaksananya penatausahaan pencadangan tanah untuk kawasan transmigrasi	1 Dokumen 1 Dokumen		125,000,000	1 Dokumen 1 Dokumen		63,350,000	
3	32 02 1 01	Identifikasi Potensi Kawasan Transmigrasi		2. Peningkatan daya saing perekonomian daerah melalui peningkatan nilai tambah sektor-sektor unggulan	Jumlah Dokumen Hasil Identifikasi Potensi Kawasan Transmigrasi yang Bisa Dibangun dan Dikerjasamakan dengan Daerah Lain	1 Dokumen	Kab. Konawe, Semua Kecamatan Semua Kelurahan	50,000,000	1 Dokumen	Kab. Konawe, Semua Kecamatan Semua Kelurahan	32,985,000	DINAS TRANSMIGRASI DAN TENAGA KERJA

KODE	URUSAN/ BIDANG URUSAN PEMERINTAHAN DAERAH DAN POGRAM/KEGIATAN/SUB KEGIATAN	PRIORITAS		INDIKATOR KINERJA HASIL/KELUARAN TOLOK UKUR	SEBELUM PERUBAHAN			SESUDAH PERUBAHAN			PERANGKAT DAERAH PENANGGUNGJAWAB
		NASIONAL	DAERAH		TARGET	LOKASI	PAGU INDIKATIF (Rp)	TARGET	LOKASI	PAGU INDIKATIF (Rp)	
1	2	3	4	5	6	7	8	9	10	11	12
3	Penatausahaan Pencadangan Tanah untuk Kawasan Transmigrasi		2. Peningkatan daya saing perekonomian daerah melalui peningkatan nilai tambah sektor-sektor unggulan	Dokumen Usulan Pencadangan Tanah untuk Kawasan Transmigrasi	4 Dokumen	Kab. Konawe, Semua Kecamatan Semua Kelurahan Kab. Muna Semua Kecamatan Semua Kelurahan Kab. Buton Tengah, Semua Kecamatan Semua Kelurahan Kab. Kolaka Timur, Semua Kecamatan Semua	75,000,000	4 Dokumen	Kab. Konawe, Semua Kecamatan Semua Kelurahan Kab. Muna Semua Kecamatan Semua Kelurahan Kab. Buton Tengah, Semua Kecamatan Semua Kelurahan Kab. Kolaka Timur, Semua Kecamatan Semua	30,365,000	DINAS TRANSMIGRASI DAN TENAGA KERJA
3	PROGRAM PEMBANGUNAN KAWASAN TRANSMIGRASI			Jumlah KK transmigran yang ditempatkan	200 KK		150,000,000	200 KK		83,986,000	
3	Penataan Persebaran Penduduk yang Berasal dari Lintas Daerah Kabupaten/Kota dalam 1 (Satu) Daerah Provinsi			Lingkungan hunian fisik, sosial, ekonomi yang telah disiapkan Terlaksananya pemindahan dan penempatan transmigrasi Terlaksananya penyiapan lingkungan hunian fisik, sosial, ekonomi yang telah disiapkan	1 Dokumen 200 KK 1 Dokumen		150,000,000	1 Dokumen 200 KK 1 Dokumen		83,986,000	

KODE	URUSAN/ BIDANG URUSAN PEMERINTAHAN DAERAH DAN POGRAM/KEGIATAN/SUB KEGIATAN	PRIORITAS		INDIKATOR KINERJA HASIL/KELUARAN TOLOK UKUR	SEBELUM PERUBAHAN			SESUDAH PERUBAHAN			PERANGKAT DAERAH PENANGGUNGJAWAB
		NASIONAL	DAERAH		TARGET	LOKASI	PAGU INDIKATIF (Rp)	TARGET	LOKASI	PAGU INDIKATIF (Rp)	
1	2	3	4	5	6	7	8	9	10	11	12
3	32 03 1 02 Penyiapan Lingkungan Hunian Fisik, Sosial, Ekonomi bagi Penduduk Setempat dan Transmigran		2. Peningkatan daya saing perekonomian daerah melalui peningkatan nilai tambah sektor-sektor unggulan	Jumlah Dokumen Hasil Evaluasi Kelayakan Lingkungan dan Permukiman Transmigrasi (Yang Memenuhi Kriteria Layak Huni, Layak Usaha dan Layak Berkembang)	4 Dokumen	Kab. Konawe, Semua Kecamatan Semua Kelurahan Kab. Muna Semua Kecamatan Semua Kelurahan Kab. Buton Tengah, Semua Kecamatan Semua Kelurahan Kab. Kolaka Timur, Semua Kecamatan Semua Kelurahan	75,000,000	4 Dokumen	Kab. Konawe, Semua Kecamatan Semua Kelurahan Kab. Muna Semua Kecamatan Semua Kelurahan Kab. Buton Tengah, Semua Kecamatan Semua Kelurahan Kab. Kolaka Timur, Semua Kecamatan Semua Kelurahan	40,965,000	DINAS TRANSMIGRASI DAN TENAGA KERJA

KODE	URUSAN/ BIDANG URUSAN PEMERINTAHAN DAERAH DAN POGRAM/KEGIATAN/SUB KEGIATAN	PRIORITAS		INDIKATOR KINERJA HASIL/KELUARAN TOLOK UKUR	SEBELUM PERUBAHAN			SESUDAH PERUBAHAN			PERANGKAT DAERAH PENANGGUNGJAWAB
		NASIONAL	DAERAH		TARGET	LOKASI	PAGU INDIKATIF (Rp)	TARGET	LOKASI	PAGU INDIKATIF (Rp)	
1	2	3	4	5	6	7	8	9	10	11	12
3	Pemindahan dan Penempatan Transmigran yang Berasal dari Lintas Daerah Kabupaten/Kota dalam Provinsi		2. Peningkatan daya saing perekonomian daerah melalui peningkatan nilai tambah sektor-sektor unggulan	Jumlah Transmigran yang Ditempatkan	200 Kepala Keluarga	Kab. Konawe, Semua Kecamatan Semua Kelurahan Kab. Muna Semua Kecamatan Semua Kelurahan Kab. Buton Tengah, Semua Kecamatan Semua Kelurahan Kab. Kolaka Timur, Semua Kecamatan Semua Kelurahan	75,000,000	200 Kepala Keluarga	Kab. Konawe, Semua Kecamatan Semua Kelurahan Kab. Muna Semua Kecamatan Semua Kelurahan Kab. Buton Tengah, Semua Kecamatan Semua Kelurahan Kab. Kolaka Timur, Semua Kecamatan Semua Kelurahan	43,021,000	DINAS TRANSMIGRASI DAN TENAGA KERJA
3	PROGRAM PENGEMBANGAN KAWASAN TRANSMIGRASI			Indeks perkembangan kawasan transmigrasi	55,0 Indeks		150,000,000	550 Indeks		62,875,000	
3	Pengembangan Satuan Permukiman pada Tahap Pemantapan			Terwujudnya penguatan infrastruktur sosial, ekonomi dan kelembagaan dalam rangka pemantapan satuan permukiman	4 Kimtrans		150,000,000	4 Kimtrans		62,875,000	

KODE	URUSAN/ BIDANG URUSAN PEMERINTAHAN DAERAH DAN POGRAM/KEGIATAN/SUB KEGIATAN	PRIORITAS		INDIKATOR KINERJA HASIL/KELUARAN TOLOK UKUR	SEBELUM PERUBAHAN			SESUDAH PERUBAHAN			PERANGKAT DAERAH PENANGGUNGJAWAB
		NASIONAL	DAERAH		TARGET	LOKASI	PAGU INDIKATIF (Rp)	TARGET	LOKASI	PAGU INDIKATIF (Rp)	
1	2	3	4	5	6	7	8	9	10	11	12
3	Penguatan Infrastruktur Sosial, Ekonomi dan Kelembagaan dalam rangka Pemantapan Satuan Permukiman		2. Peningkatan daya saing perekonomian daerah melalui peningkatan nilai tambah sektor-sektor unggulan	Jumlah Satuan Permukiman yang Dikembangkan dalam Rangka Penguatan Infrastruktur Sosial, Ekonomi dan Kelembagaan	4 Satuan Permukiman	Kab. Konawe, Semua Kecamatan Semua Kelurahan Kab. Muna Semua Kecamatan Semua Kelurahan Kab. Konawe Utara, Semua Kecamatan Semua Kelurahan Kab. Muna Barat, Semua Kecamatan Semua Kelurahan	150,000,000	4 Satuan Permukiman	Kab. Konawe, Semua Kecamatan Semua Kelurahan Kab. Konawe Utara, Semua Kecamatan Semua Kelurahan Kab. Muna Barat, Semua Kecamatan Semua Kelurahan	62,875,000	DINAS TRANSMIGRASI DAN TENAGA KERJA
3	URUSAN PEMERINTAHAN BIDANG TRANSMIGRASI						250,000,000			110,002,165	
3	PROGRAM PEMBANGUNAN KAWASAN TRANSMIGRASI			Jumlah KK transmigran yang ditempatkan	200 KK		250,000,000	200 KK		110,002,165	
3	Penataan Persebaran Penduduk yang Berasal dari Lintas Daerah Kabupaten/Kota dalam 1 (Satu) Daerah Provinsi			Terselenggaranya pelatihan transmigrasi	60 KK		250,000,000	60 KK		110,002,165	

KODE	URUSAN/ BIDANG URUSAN PEMERINTAHAN DAERAH DAN POGRAM/KEGIATAN/SUB KEGIATAN	PRIORITAS		INDIKATOR KINERJA HASIL/KELUARAN TOLOK UKUR	SEBELUM PERUBAHAN			SESUDAH PERUBAHAN			PERANGKAT DAERAH PENANGGUNGJAWAB
		NASIONAL	DAERAH		TARGET	LOKASI	PAGU INDIKATIF (Rp)	TARGET	LOKASI	PAGU INDIKATIF (Rp)	
1	2	3	4	5	6	7	8	9	10	11	12
3	32 03 1 06 Pelatihan Transmigrasi		2. Peningkatan daya saing perekonomian daerah melalui peningkatan nilai tambah sektor-sektor unggulan	Jumlah Calon Transmigran/Transmigr yang Mendapatkan Pelatihan	60 Orang	Kab. Konawe, Semua Kecamatan Semua Kelurahan Kab. Kolaka Timur, Semua Kecamatan Semua Kelurahan	250,000,000	60 Orang	Kab. Konawe, Semua Kecamatan Semua Kelurahan Kab. Kolaka Timur, Semua Kecamatan Semua Kelurahan	110,002,165	DINAS TRANSMIGRASI DAN TENAGA KERJA
2	08 URUSAN PEMERINTAHAN BIDANG PEMBERDAYAAN PEREMPUAN DAN PERLINDUNGAN ANAK						13,574,169,422			9,992,055,354	
2	08 DINAS PEMBERDAYAAN PEREMPUAN,PERLINDUNGAN ANAK, PENGENDALIAN PENDUDUK DAN KELUARGA BERENCANA						16,572,478,882			10,577,889,737	
2	08 01 PROGRAM PENUNJANG URUSAN PEMERINTAHAN DAERAH PROVINSI			Cakupan Pelayanan Penunjang Urusan Pemerintahan Daerah Provinsi	100 persen		9,555,116,632	100 persen		7,965,686,309	DINAS PEMBERDAYAAN PEREMPUAN,PERLIND UNGAN ANAK, PENGENDALIAN PENDUDUK DAN KELUARGA BERENCANA
2	08 01 1 Perencanaan, Penggangan, dan Evaluasi Kinerja Perangkat Daerah			Jumlah dokumen perencanaan dan dokumen evaluasi kinerja Perangkat Daerah	9 dokumen		392,648,386	9 dokumen		222,541,312	DINAS PEMBERDAYAAN PEREMPUAN,PERLIND UNGAN ANAK, PENGENDALIAN PENDUDUK DAN KELUARGA BERENCANA
2	08 01 1 01 Penyusunan Dokumen Perencanaan Perangkat Daerah	Meningkatkan Sumber Daya Manusia Yang Berkualitas Dan Berdaya Saing	3. Tata kelola pemerintahan yang baik 3. Tata kelola pemerintahan yang baik 3. Tata kelola pemerintahan yang baik	Jumlah Dokumen Perencanaan Perangkat Daerah	2 Dokumen		20,894,293	2 Dokumen		75,866,512	DINAS PEMBERDAYAAN PEREMPUAN,PERLIND UNGAN ANAK, PENGENDALIAN PENDUDUK DAN KELUARGA BERENCANA

KODE	URUSAN/ BIDANG URUSAN PEMERINTAHAN DAERAH DAN POGRAM/KEGIATAN/SUB KEGIATAN	PRIORITAS		INDIKATOR KINERJA HASIL/KELUARAN TOLOK UKUR	SEBELUM PERUBAHAN			SESUDAH PERUBAHAN			PERANGKAT DAERAH PENANGGUNGJAWAB				
		NASIONAL	DAERAH		TARGET	LOKASI	PAGU INDIKATIF (Rp)	TARGET	LOKASI	PAGU INDIKATIF (Rp)					
1	2	3	4	5	6	7	8	9	10	11	12				
2	08	01	1	02	Koordinasi dan Penyusunan Dokumen RKA-SKPD	Meningkatkan Sumber Daya Manusia Yang Berkualitas Dan Berdaya Saing	3. Tata kelola pemerintahan yang baik	Jumlah Dokumen RKA-SKPD dan Laporan Hasil Koordinasi Penyusunan Dokumen RKA-SKPD	1 Dokumen	Kota Kendari, Semua Kecamatan Semua Kelurahan	10,788,950	1 Dokumen	Kota Kendari Semua Kecamatan Semua Kelurahan	14,759,100	DINAS PEMBERDAYAAN PEREMPUAN,PERLIND UNGAN ANAK, PENGENDALIAN PENDUDUK DAN KELUARGA BERENCANA
2	08	01	1	03	Koordinasi dan Penyusunan Dokumen Perubahan RKA-SKPD	Meningkatkan Sumber Daya Manusia Yang Berkualitas Dan Berdaya Saing	3. Tata kelola pemerintahan yang baik	Jumlah Dokumen Perubahan RKA-SKPD dan Laporan Hasil Koordinasi Penyusunan Dokumen Perubahan RKA-SKPD	1 Dokumen	Kota Kendari, Semua Kecamatan Semua Kelurahan	10,788,950	1 Dokumen	Kota Kendari Semua Kecamatan Semua Kelurahan	8,389,000	DINAS PEMBERDAYAAN PEREMPUAN,PERLIND UNGAN ANAK, PENGENDALIAN PENDUDUK DAN KELUARGA BERENCANA
2	08	01	1	04	Koordinasi dan Penyusunan DPA-SKPD	Meningkatkan Sumber Daya Manusia Yang Berkualitas Dan Berdaya Saing	3. Tata kelola pemerintahan yang baik	Jumlah Dokumen DPA-SKPD dan Laporan Hasil Koordinasi Penyusunan Dokumen DPA-SKPD	1 Dokumen	Kota Kendari, Semua Kecamatan Semua Kelurahan	10,788,950	1 Dokumen	Kota Kendari Semua Kecamatan Semua Kelurahan	3,533,000	DINAS PEMBERDAYAAN PEREMPUAN,PERLIND UNGAN ANAK, PENGENDALIAN PENDUDUK DAN KELUARGA BERENCANA
2	08	01	1	05	Koordinasi dan Penyusunan Perubahan DPA-SKPD	Meningkatkan Sumber Daya Manusia Yang Berkualitas Dan Berdaya Saing	3. Tata kelola pemerintahan yang baik	Jumlah Dokumen Perubahan DPA-SKPD dan Laporan Hasil Koordinasi Penyusunan Dokumen Perubahan DPA-SKPD	1 Dokumen	Kota Kendari, Semua Kecamatan Semua Kelurahan	10,788,950	1 Dokumen	Kota Kendari Semua Kecamatan Semua Kelurahan	3,533,000	DINAS PEMBERDAYAAN PEREMPUAN,PERLIND UNGAN ANAK, PENGENDALIAN PENDUDUK DAN KELUARGA BERENCANA
2	08	01	1	06	Koordinasi dan Penyusunan Laporan Capaian Kinerja dan Ikhtisar Realisasi Kinerja SKPD	Meningkatkan Sumber Daya Manusia Yang Berkualitas Dan Berdaya Saing	3. Tata kelola pemerintahan yang baik 3. Tata kelola pemerintahan yang baik 3. Tata kelola pemerintahan yang baik	Jumlah Laporan Capaian Kinerja dan Ikhtisar Realisasi Kinerja SKPD dan Laporan Hasil Koordinasi Penyusunan Laporan Capaian Kinerja dan Ikhtisar Realisasi Kinerja SKPD	3 Laporan	Kota Kendari, Semua Kecamatan Semua Kelurahan	5,894,293	3 Laporan	Kota Kendari Semua Kecamatan Semua Kelurahan	18,396,500	DINAS PEMBERDAYAAN PEREMPUAN,PERLIND UNGAN ANAK, PENGENDALIAN PENDUDUK DAN KELUARGA BERENCANA

KODE	URUSAN/ BIDANG URUSAN PEMERINTAHAN DAERAH DAN POGRAM/KEGIATAN/SUB KEGIATAN	PRIORITAS		INDIKATOR KINERJA HASIL/KELUARAN TOLOK UKUR	SEBELUM PERUBAHAN			SESUDAH PERUBAHAN			PERANGKAT DAERAH PENANGGUNGJAWAB				
		NASIONAL	DAERAH		TARGET	LOKASI	PAGU INDIKATIF (Rp)	TARGET	LOKASI	PAGU INDIKATIF (Rp)					
1	2	3	4	5	6	7	8	9	10	11	12				
2	08	01	1	07	Evaluasi Kinerja Perangkat Daerah	Meningkatkan Sumber Daya Manusia Yang Berkualitas Dan Berdaya Saing	3. Tata kelola pemerintahan yang baik	Jumlah Laporan Evaluasi Kinerja Perangkat Daerah	1 Laporan	Kota Kendari, Semua Kecamatan Semua Kelurahan	322,704,000	1 Laporan	Kota Kendari Semua Kecamatan Semua Kelurahan	98,064,200	DINAS PEMBERDAYAAN PEREMPUAN,PERLINDUNGAN ANAK, PENGENDALIAN PENDUDUK DAN KELUARGA BERENCANA
2	08	01	1		Administrasi Keuangan Perangkat Daerah			Jumlah dokumen laporan pengelolaan administrasi keuangan Perangkat Daerah	31 Laporan	Semua Kab/Kota, Semua Kecamatan Semua Kelurahan	6,773,869,403	31 Laporan	Semua Kab/Kota Semua Kecamatan Semua Kelurahan	6,160,898,447	DINAS PEMBERDAYAAN PEREMPUAN,PERLINDUNGAN ANAK, PENGENDALIAN PENDUDUK DAN KELUARGA BERENCANA
2	08	01	1	01	Penyediaan Gaji dan Tunjangan ASN	Meningkatkan Sumber Daya Manusia Yang Berkualitas Dan Berdaya Saing	3. Tata kelola pemerintahan yang baik	Jumlah Orang yang Menerima Gaji dan Tunjangan ASN	896 Orang/ Bulan		6,616,430,648	896 Orang/ Bulan		6,013,584,687	DINAS PEMBERDAYAAN PEREMPUAN,PERLINDUNGAN ANAK, PENGENDALIAN PENDUDUK DAN KELUARGA BERENCANA
2	08	01	1	02	Penyediaan Administrasi Pelaksanaan Tugas ASN	Meningkatkan Sumber Daya Manusia Yang Berkualitas Dan Berdaya Saing	3. Tata kelola pemerintahan yang baik	Jumlah Dokumen Hasil Penyediaan Administrasi Pelaksanaan Tugas ASN	12 Dokumen	Kota Kendari, Semua Kecamatan Semua Kelurahan	95,785,200	12 Dokumen	Kota Kendari Semua Kecamatan Semua Kelurahan	99,480,000	DINAS PEMBERDAYAAN PEREMPUAN,PERLINDUNGAN ANAK, PENGENDALIAN PENDUDUK DAN KELUARGA BERENCANA
2	08	01	1	05	Koordinasi dan Penyusunan Laporan Keuangan Akhir Tahun SKPD	Meningkatkan Sumber Daya Manusia Yang Berkualitas Dan Berdaya Saing	3. Tata kelola pemerintahan yang baik	Jumlah Laporan Keuangan Akhir Tahun SKPD dan Laporan Hasil Koordinasi Penyusunan Laporan Keuangan Akhir Tahun SKPD	1 Laporan	Kota Kendari, Semua Kecamatan Semua Kelurahan	5,894,293	1 Laporan	Kota Kendari Semua Kecamatan Semua Kelurahan	5,356,000	DINAS PEMBERDAYAAN PEREMPUAN,PERLINDUNGAN ANAK, PENGENDALIAN PENDUDUK DAN KELUARGA BERENCANA

KODE	URUSAN/ BIDANG URUSAN PEMERINTAHAN DAERAH DAN POGRAM/KEGIATAN/SUB KEGIATAN					PRIORITAS		INDIKATOR KINERJA HASIL/KELUARAN TOLOK UKUR	SEBELUM PERUBAHAN			SESUDAH PERUBAHAN			PERANGKAT DAERAH PENANGGUNGJAWAB
						NASIONAL	DAERAH		TARGET	LOKASI	PAGU INDIKATIF (Rp)	TARGET	LOKASI	PAGU INDIKATIF (Rp)	
						1	2		3	4	5	6	7	8	
2	08	01	1	07	Koordinasi dan Penyusunan Laporan Keuangan Bulanan/ Triwulanan/Semesteran SKPD	Meningkatkan Sumber Daya Manusia Yang Berkualitas Dan Berdaya Saing	3. Tata kelola pemerintahan yang baik	Jumlah Laporan Keuanga Bulanan/ Triwulanan/Semesteran S dan Laporan Koordinasi Penyusunan Laporan Keu Bulanan/Triwulanan/Sem SKPD	18 Laporan	Kota Kendari, Semua Kecamatan Semua Kelurahan	55,759,262	18 Laporan	Kota Kendari Semua Kecamatan Semua Kelurahan	42,477,760	DINAS PEMBERDAYAAN PEREMPUAN,PERLIND UNGAN ANAK, PENGENDALIAN PENDUDUK DAN KELUARGA BERENCANA
2	08	01	1		Administrasi Kepegawaian Perangkat Daerah			Jumlah SDM Aparatur yang memenuhi standar/kaidah disiplin dan lulus pendidikan kompetensi spesifik tupoksi/profesi	314 Orang	Kota Kendari, Semua Kecamatan Semua Kelurahan	298,000,670	314 Orang	Kota Kendari Semua Kecamatan Semua Kelurahan	178,562,000	DINAS PEMBERDAYAAN PEREMPUAN,PERLIND UNGAN ANAK, PENGENDALIAN PENDUDUK DAN KELUARGA BERENCANA
2	08	01	1	02	Pengadaan Pakaian Dinas Beserta Atribut Kelengkapannya	Meningkatkan Sumber Daya Manusia Yang Berkualitas Dan Berdaya Saing	3. Tata kelola pemerintahan yang baik	Jumlah Paket Pakaian Dinas Beserta Atribut Kelengkapan	264 Paket		138,600,000	264 Paket		70,000,000	DINAS PEMBERDAYAAN PEREMPUAN,PERLIND UNGAN ANAK, PENGENDALIAN PENDUDUK DAN KELUARGA BERENCANA
2	08	01	1	09	Pendidikan dan Pelatihan Pegawai Berdasarkan Tugas dan Fungsi	Meningkatkan Sumber Daya Manusia Yang Berkualitas Dan Berdaya Saing	3. Tata kelola pemerintahan yang baik	Jumlah Pegawai Berdasarkan Tugas dan Fungsi yang Mengikuti Pendidikan dan Pelatihan	5 Orang	Kota Kendari, Semua Kecamatan Semua Kelurahan	66,525,420	5 Orang	Kota Kendari Semua Kecamatan Semua Kelurahan	-	DINAS PEMBERDAYAAN PEREMPUAN,PERLIND UNGAN ANAK, PENGENDALIAN PENDUDUK DAN KELUARGA BERENCANA
2	08	01	1	10	Sosialisasi Peraturan Perundang- Undangan	Meningkatkan Sumber Daya Manusia Yang Berkualitas Dan Berdaya Saing	3. Tata kelola pemerintahan yang baik	Jumlah Orang yang Mengikuti Sosialisasi Peraturan Perundang- Undangan	15 Orang	Semua Kab/Kota, Semua Kecamatan Semua Kelurahan	30,958,417	15 Orang	Semua Kab/Kota Semua Kecamatan Semua Kelurahan	-	DINAS PEMBERDAYAAN PEREMPUAN,PERLIND UNGAN ANAK, PENGENDALIAN PENDUDUK DAN KELUARGA BERENCANA

KODE	URUSAN/ BIDANG URUSAN PEMERINTAHAN DAERAH DAN POGRAM/KEGIATAN/SUB KEGIATAN					PRIORITAS		INDIKATOR KINERJA HASIL/KELUARAN TOLOK UKUR	SEBELUM PERUBAHAN			SESUDAH PERUBAHAN			PERANGKAT DAERAH PENANGGUNGJAWAB
						NASIONAL	DAERAH		TARGET	LOKASI	PAGU INDIKATIF (Rp)	TARGET	LOKASI	PAGU INDIKATIF (Rp)	
1	2					3	4	5	6	7	8	9	10	11	12
2	08	01	1	11	Bimbingan Teknis Implementasi Peraturan Perundang-Undangan	Meningkatkan Sumber Daya Manusia Yang Berkualitas Dan Berdaya Saing	3. Tata kelola pemerintahan yang baik	Jumlah Orang yang Mengikuti Bimbingan Teknis Implementasi Peraturan Perundang-Undangan	30 Orang	Semua Kab/Kota, Semua Kecamatan Semua Kelurahan	61,916,833	30 Orang	Semua Kab/Kota Semua Kecamatan Semua Kelurahan	108,562,000	DINAS PEMBERDAYAAN PEREMPUAN,PERLINDUNGAN ANAK, PENGENDALIAN PENDUDUK DAN KELUARGA BERENCANA
2	08	01	1		Administrasi Umum Perangkat Daerah			Jumlah kegiatan pengelolaan administrasi perkantoran dan pengadaan sarana/prasarana perkantoran yang dilaksanakan	9 Kegiatan	Semua Kab/Kota, Semua Kecamatan Semua Kelurahan	777,600,015	9 Kegiatan	Semua Kab/Kota Semua Kecamatan Semua Kelurahan	773,594,750	DINAS PEMBERDAYAAN PEREMPUAN,PERLINDUNGAN ANAK, PENGENDALIAN PENDUDUK DAN KELUARGA BERENCANA
2	08	01	1	01	Penyediaan Komponen Instalasi Listrik/Penerangan Bangunan Kantor	Meningkatkan Sumber Daya Manusia Yang Berkualitas Dan Berdaya Saing	3. Tata kelola pemerintahan yang baik	Jumlah Paket Komponen Instalasi Listrik/Penerangan Bangunan Kantor yang Disediakan	12 Paket		15,455,534	12 Paket		6,149,800	DINAS PEMBERDAYAAN PEREMPUAN,PERLINDUNGAN ANAK, PENGENDALIAN PENDUDUK DAN KELUARGA BERENCANA
2	08	01	1	02	Penyediaan Peralatan dan Perlengkapan Kantor	Meningkatkan Sumber Daya Manusia Yang Berkualitas Dan Berdaya Saing	3. Tata kelola pemerintahan yang baik	Jumlah Paket Peralatan dan Perlengkapan Kantor yang Disediakan	15 Paket	Kota Kendari, Semua Kecamatan Semua Kelurahan	10,000,000	15 Paket	Kota Kendari Semua Kecamatan Semua Kelurahan	14,444,200	DINAS PEMBERDAYAAN PEREMPUAN,PERLINDUNGAN ANAK, PENGENDALIAN PENDUDUK DAN KELUARGA BERENCANA
2	08	01	1	03	Penyediaan Peralatan Rumah Tangga	Meningkatkan Sumber Daya Manusia Yang Berkualitas Dan Berdaya Saing	3. Tata kelola pemerintahan yang baik	Jumlah Paket Peralatan Rumah Tangga yang Disediakan	25 Paket	Kota Kendari, Semua Kecamatan Semua Kelurahan	14,191,271	25 Paket	Kota Kendari Semua Kecamatan Semua Kelurahan	23,046,250	DINAS PEMBERDAYAAN PEREMPUAN,PERLINDUNGAN ANAK, PENGENDALIAN PENDUDUK DAN KELUARGA BERENCANA

KODE	URUSAN/ BIDANG URUSAN PEMERINTAHAN DAERAH DAN PROGRAM/KEGIATAN/SUB KEGIATAN	PRIORITAS		INDIKATOR KINERJA HASIL/KELUARAN TOLOK UKUR	SEBELUM PERUBAHAN			SESUDAH PERUBAHAN			PERANGKAT DAERAH PENANGGUNGJAWAB				
		NASIONAL	DAERAH		TARGET	LOKASI	PAGU INDIKATIF (Rp)	TARGET	LOKASI	PAGU INDIKATIF (Rp)					
1	2	3	4	5	6	7	8	9	10	11	12				
2	08	01	1	04	Penyediaan Bahan Logistik Kantor	Meningkatkan Sumber Daya Manusia Yang Berkualitas Dan Berdaya Saing	3. Tata kelola pemerintahan yang baik	Jumlah Paket Bahan Logistik Kantor yang Disediakan	27 Paket	Kota Kendari, Semua Kecamatan Semua Kelurahan	24,191,271	27 Paket	Kota Kendari Semua Kecamatan Semua Kelurahan	25,614,800	DINAS PEMBERDAYAAN PEREMPUAN,PERLINDUNGAN ANAK, PENGENDALIAN PENDUDUK DAN KELUARGA BERENCANA
2	08	01	1	05	Penyediaan Barang Cetak dan Penggandaan	Meningkatkan Sumber Daya Manusia Yang Berkualitas Dan Berdaya Saing	3. Tata kelola pemerintahan yang baik	Jumlah Paket Barang Cetak dan Penggandaan yang Disediakan	9 Paket	Kota Kendari, Semua Kecamatan Semua Kelurahan	74,365,759	9 Paket	Kota Kendari Semua Kecamatan Semua Kelurahan	22,728,000	DINAS PEMBERDAYAAN PEREMPUAN,PERLINDUNGAN ANAK, PENGENDALIAN PENDUDUK DAN KELUARGA BERENCANA
2	08	01	1	06	Penyediaan Bahan Bacaan dan Peraturan Perundang-Undangan	Meningkatkan Sumber Daya Manusia Yang Berkualitas Dan Berdaya Saing	3. Tata kelola pemerintahan yang baik	Jumlah Dokumen Bahan Bacaan dan Peraturan Perundang-Undangan yang Disediakan	108 Dokumen	Kota Kendari, Semua Kecamatan Semua Kelurahan	13,305,199	108 Dokumen	Kota Kendari Semua Kecamatan Semua Kelurahan	14,520,000	DINAS PEMBERDAYAAN PEREMPUAN,PERLINDUNGAN ANAK, PENGENDALIAN PENDUDUK DAN KELUARGA BERENCANA
2	08	01	1	08	Fasilitasi Kunjungan Tamu	Meningkatkan Sumber Daya Manusia Yang Berkualitas Dan Berdaya Saing	3. Tata kelola pemerintahan yang baik	Jumlah Laporan Fasilitasi Kunjungan Tamu	12 Laporan	Kota Kendari, Semua Kecamatan Semua Kelurahan	50,398,481	12 Laporan	Kota Kendari Semua Kecamatan Semua Kelurahan	36,140,400	DINAS PEMBERDAYAAN PEREMPUAN,PERLINDUNGAN ANAK, PENGENDALIAN PENDUDUK DAN KELUARGA BERENCANA
2	08	01	1	09	Penyelenggaraan Rapat Koordinasi dan Konsultasi SKPD	Meningkatkan Sumber Daya Manusia Yang Berkualitas Dan Berdaya Saing	3. Tata kelola pemerintahan yang baik	Jumlah Laporan Penyelenggaraan Rapat Koordinasi dan Konsultasi SKPD	70 Laporan	Semua Kab/Kota, Semua Kecamatan Semua Kelurahan	550,692,500	70 Laporan	Semua Kab/Kota Semua Kecamatan Semua Kelurahan	630,951,300	DINAS PEMBERDAYAAN PEREMPUAN,PERLINDUNGAN ANAK, PENGENDALIAN PENDUDUK DAN KELUARGA BERENCANA

KODE	URUSAN/ BIDANG URUSAN PEMERINTAHAN DAERAH DAN POGRAM/KEGIATAN/SUB KEGIATAN	PRIORITAS		INDIKATOR KINERJA HASIL/KELUARAN TOLOK UKUR	SEBELUM PERUBAHAN			SESUDAH PERUBAHAN			PERANGKAT DAERAH PENANGGUNGJAWAB				
		NASIONAL	DAERAH		TARGET	LOKASI	PAGU INDIKATIF (Rp)	TARGET	LOKASI	PAGU INDIKATIF (Rp)					
1	2	3	4	5	6	7	8	9	10	11	12				
2	08	01	1	11	Dukungan Pelaksanaan Sistem Pemerintahan Berbasis Elektronik pada SKPD	Meningkatkan Sumber Daya Manusia Yang Berkualitas Dan Berdaya Saing	3. Tata kelola pemerintahan yang baik	Jumlah Dokumen Dukungan Pelaksanaan Sistem Pemerintahan Berbasis Elektronik pada SKPD	1 Dokumen	Semua Kab/Kota, Semua Kecamatan Semua Kelurahan	25,000,000	1 Dokumen	Semua Kab/Kota Semua Kecamatan Semua Kelurahan	-	DINAS PEMBERDAYAAN PEREMPUAN, PERLINDUNGAN ANAK, PENGENDALIAN PENDUDUK DAN KELUARGA BERENCANA
2	08	01	1		Pengadaan Barang Milik Daerah Penunjang Urusan Pemerintah Daerah			Jumlah kebutuhan sarana dan prasarana penunjang pelaksanaan urusan SKPD yang terpenuhi	66 Unit	Kota Kendari, Semua Kecamatan Semua Kelurahan	583,989,396	66 Unit	Kota Kendari Semua Kecamatan Semua Kelurahan	-	DINAS PEMBERDAYAAN PEREMPUAN, PERLINDUNGAN ANAK, PENGENDALIAN PENDUDUK DAN KELUARGA BERENCANA
2	08	01	1	01	Pengadaan Kendaraan Perorangan Dinas atau Kendaraan Dinas Jabatan	Meningkatkan Sumber Daya Manusia Yang Berkualitas Dan Berdaya Saing	3. Tata kelola pemerintahan yang baik	Jumlah Unit Kendaraan Perorangan Dinas atau Kendaraan Dinas Jabatan yang Disediakan	1 Unit		100,000,000	1 Unit		-	DINAS PEMBERDAYAAN PEREMPUAN, PERLINDUNGAN ANAK, PENGENDALIAN PENDUDUK DAN KELUARGA BERENCANA
2	08	01	1	02	Pengadaan Kendaraan Dinas Operasional atau Lapangan	Meningkatkan Sumber Daya Manusia Yang Berkualitas Dan Berdaya Saing	3. Tata kelola pemerintahan yang baik	Jumlah Unit Kendaraan Dinas Operasional atau Lapangan yang Disediakan	2 Unit	Kota Kendari, Semua Kecamatan Semua Kelurahan	178,989,396	2 Unit	Kota Kendari Semua Kecamatan Semua Kelurahan	-	DINAS PEMBERDAYAAN PEREMPUAN, PERLINDUNGAN ANAK, PENGENDALIAN PENDUDUK DAN KELUARGA BERENCANA
2	08	01	1	05	Pengadaan Mebel	Meningkatkan Sumber Daya Manusia Yang Berkualitas Dan Berdaya Saing	3. Tata kelola pemerintahan yang baik	Jumlah Paket Mebel yang Disediakan	30 Paket	Kota Kendari, Semua Kecamatan Semua Kelurahan	85,000,000	30 Paket	Kota Kendari Semua Kecamatan Semua Kelurahan	-	DINAS PEMBERDAYAAN PEREMPUAN, PERLINDUNGAN ANAK, PENGENDALIAN PENDUDUK DAN KELUARGA BERENCANA

KODE	URUSAN/ BIDANG URUSAN PEMERINTAHAN DAERAH DAN POGRAM/KEGIATAN/SUB KEGIATAN	PRIORITAS		INDIKATOR KINERJA HASIL/KELUARAN TOLOK UKUR	SEBELUM PERUBAHAN			SESUDAH PERUBAHAN			PERANGKAT DAERAH PENANGGUNGJAWAB				
		NASIONAL	DAERAH		TARGET	LOKASI	PAGU INDIKATIF (Rp)	TARGET	LOKASI	PAGU INDIKATIF (Rp)					
1	2	3	4	5	6	7	8	9	10	11	12				
2	08	01	1	06	Pengadaan Peralatan dan Mesin Lainnya	Meningkatkan Sumber Daya Manusia Yang Berkualitas Dan Berdaya Saing	3. Tata kelola pemerintahan yang baik	Jumlah Unit Peralatan dan Mesin Lainnya yang Disediakan	12 Unit	Kota Kendari, Semua Kecamatan Semua Kelurahan	85,000,000	12 Unit	Kota Kendari Semua Kecamatan Semua Kelurahan	-	DINAS PEMBERDAYAAN PEREMPUAN,PERLINDUNGAN ANAK, PENGENDALIAN PENDUDUK DAN KELUARGA BERENCANA
2	08	01	1	10	Pengadaan Sarana dan Prasarana Gedung Kantor atau Bangunan Lainnya	Meningkatkan Sumber Daya Manusia Yang Berkualitas Dan Berdaya Saing	3. Tata kelola pemerintahan yang baik	Jumlah Unit Sarana dan Prasarana Gedung Kantor atau Bangunan Lainnya yang Disediakan	21 Unit	Kota Kendari, Semua Kecamatan Semua Kelurahan	85,000,000	21 Unit	Kota Kendari Semua Kecamatan Semua Kelurahan	-	DINAS PEMBERDAYAAN PEREMPUAN,PERLINDUNGAN ANAK, PENGENDALIAN PENDUDUK DAN KELUARGA BERENCANA
2	08	01	1	11	Pengadaan Sarana dan Prasarana Pendukung Gedung Kantor atau Bangunan Lainnya	Meningkatkan Sumber Daya Manusia Yang Berkualitas Dan Berdaya Saing	3. Tata kelola pemerintahan yang baik	Jumlah Unit Sarana dan Prasarana Pendukung Gedung Kantor atau Bangunan Lainnya yang Disediakan	1 Unit	Kota Kendari, Semua Kecamatan Semua Kelurahan	50,000,000	1 Unit	Kota Kendari Semua Kecamatan Semua Kelurahan	-	DINAS PEMBERDAYAAN PEREMPUAN,PERLINDUNGAN ANAK, PENGENDALIAN PENDUDUK DAN KELUARGA BERENCANA
2	08	01	1		Penyediaan Jasa Penunjang Urusan Pemerintahan Daerah			"Jumlah kegiatan penunjang urusan SKPD yang dilaksanakan Jumlah kegiatan penunjang urusan SKPD yang dilaksanakan	3 Kegiatan 3 Kegiatan	Kota Kendari, Semua Kecamatan Semua Kelurahan	223,470,417	3 Kegiatan 3 Kegiatan	Kota Kendari Semua Kecamatan Semua Kelurahan	350,534,312	DINAS PEMBERDAYAAN PEREMPUAN,PERLINDUNGAN ANAK, PENGENDALIAN PENDUDUK DAN KELUARGA BERENCANA
2	08	01	1	01	Penyediaan Jasa Surat Menyurat	Meningkatkan Sumber Daya Manusia Yang Berkualitas Dan Berdaya Saing	3. Tata kelola pemerintahan yang baik	Jumlah Laporan Penyediaan Jasa Surat Menyurat	12 Laporan		4,435,066	12 Laporan		3,000,000	DINAS PEMBERDAYAAN PEREMPUAN,PERLINDUNGAN ANAK, PENGENDALIAN PENDUDUK DAN KELUARGA BERENCANA

KODE	URUSAN/ BIDANG URUSAN PEMERINTAHAN DAERAH DAN PROGRAM/KEGIATAN/SUB KEGIATAN	PRIORITAS		INDIKATOR KINERJA HASIL/KELUARAN TOLOK UKUR	SEBELUM PERUBAHAN			SESUDAH PERUBAHAN			PERANGKAT DAERAH PENANGGUNGJAWAB				
		NASIONAL	DAERAH		TARGET	LOKASI	PAGU INDIKATIF (Rp)	TARGET	LOKASI	PAGU INDIKATIF (Rp)					
1	2	3	4	5	6	7	8	9	10	11	12				
2	08	01	1	02	Penyediaan Jasa Komunikasi, Sumber Daya Air dan Listrik	Meningkatkan Sumber Daya Manusia Yang Berkualitas Dan Berdaya Saing	3. Tata kelola pemerintahan yang baik	Jumlah Laporan Penyediaan Jasa Komunikasi, Sumber Daya Air dan Listrik yang Disediakan	12 Laporan	Kota Kendari, Semua Kecamatan Semua Kelurahan	164,716,988	12 Laporan	Kota Kendari Semua Kecamatan Semua Kelurahan	257,534,312	DINAS PEMBERDAYAAN PEREMPUAN,PERLINDUNGAN ANAK, PENGENDALIAN PENDUDUK DAN KELUARGA BERENCANA
2	08	01	1	04	Penyediaan Jasa Pelayanan Umum Kantor	Meningkatkan Sumber Daya Manusia Yang Berkualitas Dan Berdaya Saing	3. Tata kelola pemerintahan yang baik	Jumlah Laporan Penyediaan Jasa Pelayanan Umum Kantor yang Disediakan	12 Laporan	Kota Kendari, Semua Kecamatan Semua Kelurahan	54,318,363	12 Laporan	Kota Kendari Semua Kecamatan Semua Kelurahan	90,000,000	DINAS PEMBERDAYAAN PEREMPUAN,PERLINDUNGAN ANAK, PENGENDALIAN PENDUDUK DAN KELUARGA BERENCANA
2	08	01	1		Pemeliharaan Barang Milik Daerah Penunjang Urusan Pemerintahan Daerah			Jumlah kebutuhan sarana dan prasarana penunjang pelaksanaan urusan SKPD yang terpenuhi	33 Unit	Kota Kendari, Semua Kecamatan Semua Kelurahan	505,538,345	33 Unit	Kota Kendari Semua Kecamatan Semua Kelurahan	279,555,488	DINAS PEMBERDAYAAN PEREMPUAN,PERLINDUNGAN ANAK, PENGENDALIAN PENDUDUK DAN KELUARGA BERENCANA
2	08	01	1	01	Penyediaan Jasa Pemeliharaan, Biaya Pemeliharaan dan Pajak Kendaraan Perorangan Dinas atau Kendaraan Dinas Jabatan	Meningkatkan Sumber Daya Manusia Yang Berkualitas Dan Berdaya Saing	3. Tata kelola pemerintahan yang baik	Jumlah Kendaraan Perorangan Dinas atau Kendaraan Dinas Jabatan yang Dipelihara dan Dibayarkan Pajaknya	7 Unit		95,000,000	7 Unit		94,050,000	DINAS PEMBERDAYAAN PEREMPUAN,PERLINDUNGAN ANAK, PENGENDALIAN PENDUDUK DAN KELUARGA BERENCANA
2	08	01	1	02	Penyediaan Jasa Pemeliharaan, Biaya Pemeliharaan, Pajak dan Perizinan Kendaraan Dinas Operasional atau Lapangan	Meningkatkan Sumber Daya Manusia Yang Berkualitas Dan Berdaya Saing	3. Tata kelola pemerintahan yang baik	Jumlah Kendaraan Dinas Operasional atau Lapangan yang Dipelihara dan Dibayarkan Pajak dan Perizinannya	3 Unit	Kota Kendari, Semua Kecamatan Semua Kelurahan	41,662,745	3 Unit	Kota Kendari Semua Kecamatan Semua Kelurahan	46,910,000	DINAS PEMBERDAYAAN PEREMPUAN,PERLINDUNGAN ANAK, PENGENDALIAN PENDUDUK DAN KELUARGA BERENCANA

KODE	URUSAN/ BIDANG URUSAN PEMERINTAHAN DAERAH DAN POGRAM/KEGIATAN/SUB KEGIATAN	PRIORITAS		INDIKATOR KINERJA HASIL/KELUARAN TOLOK UKUR	SEBELUM PERUBAHAN			SESUDAH PERUBAHAN			PERANGKAT DAERAH PENANGGUNGJAWAB				
		NASIONAL	DAERAH		TARGET	LOKASI	PAGU INDIKATIF (Rp)	TARGET	LOKASI	PAGU INDIKATIF (Rp)					
1	2	3	4	5	6	7	8	9	10	11	12				
2	08	01	1	05	Pemeliharaan Mebel	Meningkatkan Sumber Daya Manusia Yang Berkualitas Dan Berdaya Saing	3. Tata kelola pemerintahan yang baik	Jumlah Mebel yang Dipelihara	10 Unit	Kota Kendari, Semua Kecamatan Semua Kelurahan	15,000,000	10 Unit	Kota Kendari Semua Kecamatan Semua Kelurahan	-	DINAS PEMBERDAYAAN PEREMPUAN,PERLINDUNGAN ANAK, PENGENDALIAN PENDUDUK DAN KELUARGA BERENCANA
2	08	01	1	06	Pemeliharaan Peralatan dan Mesin Lainnya	Meningkatkan Sumber Daya Manusia Yang Berkualitas Dan Berdaya Saing	3. Tata kelola pemerintahan yang baik	Jumlah Peralatan dan Mesin Lainnya yang Dipelihara	10 Unit	Kota Kendari, Semua Kecamatan Semua Kelurahan	15,000,000	10 Unit	Kota Kendari Semua Kecamatan Semua Kelurahan	38,250,000	DINAS PEMBERDAYAAN PEREMPUAN,PERLINDUNGAN ANAK, PENGENDALIAN PENDUDUK DAN KELUARGA BERENCANA
2	08	01	1	09	Pemeliharaan/Rehabilitasi Gedung Kantor dan Bangunan Lainnya	Meningkatkan Sumber Daya Manusia Yang Berkualitas Dan Berdaya Saing	3. Tata kelola pemerintahan yang baik	Jumlah Gedung Kantor dan Bangunan Lainnya yang Dipelihara/Direhabilitasi	1 Unit	Kota Kendari, Semua Kecamatan Semua Kelurahan	146,875,600	1 Unit	Kota Kendari Semua Kecamatan Semua Kelurahan	-	DINAS PEMBERDAYAAN PEREMPUAN,PERLINDUNGAN ANAK, PENGENDALIAN PENDUDUK DAN KELUARGA BERENCANA
2	08	01	1	10	Pemeliharaan/Rehabilitasi Sarana dan Prasarana Gedung Kantor atau Bangunan Lainnya	Meningkatkan Sumber Daya Manusia Yang Berkualitas Dan Berdaya Saing	3. Tata kelola pemerintahan yang baik	Jumlah Sarana dan Prasarana Gedung Kantor atau Bangunan Lainnya yang Dipelihara/Direhabilitasi	1 Unit	Kota Kendari, Semua Kecamatan Semua Kelurahan	165,000,000	1 Unit	Kota Kendari Semua Kecamatan Semua Kelurahan	-	DINAS PEMBERDAYAAN PEREMPUAN,PERLINDUNGAN ANAK, PENGENDALIAN PENDUDUK DAN KELUARGA BERENCANA
2	08	01	1	11	Pemeliharaan/Rehabilitasi Sarana dan Prasarana Pendukung Gedung Kantor atau Bangunan Lainnya	Meningkatkan Sumber Daya Manusia Yang Berkualitas Dan Berdaya Saing	3. Tata kelola pemerintahan yang baik	Jumlah Sarana dan Prasarana Pendukung Gedung Kantor atau Bangunan Lainnya yang Dipelihara/Direhabilitasi	1 Unit	Kota Kendari, Semua Kecamatan Semua Kelurahan	27,000,000	1 Unit	Kota Kendari Semua Kecamatan Semua Kelurahan	100,345,488	DINAS PEMBERDAYAAN PEREMPUAN,PERLINDUNGAN ANAK, PENGENDALIAN PENDUDUK DAN KELUARGA BERENCANA

KODE	URUSAN/ BIDANG URUSAN PEMERINTAHAN DAERAH DAN POGRAM/KEGIATAN/SUB KEGIATAN	PRIORITAS		INDIKATOR KINERJA HASIL/KELUARAN TOLOK UKUR	SEBELUM PERUBAHAN			SESUDAH PERUBAHAN			PERANGKAT DAERAH PENANGGUNGJAWAB				
		NASIONAL	DAERAH		TARGET	LOKASI	PAGU INDIKATIF (Rp)	TARGET	LOKASI	PAGU INDIKATIF (Rp)					
1	2	3	4	5	6	7	8	9	10	11	12				
2	08	02		Persentase Perangkat Daerah Provinsi yang melaksanakan Perencanaan dan Penganggaran yang Responsif Gender (PPRG)	39 persen	Kota Kendari, Semua Kecamatan Semua Kelurahan	1,121,632,400	39 persen	Kota Kendari Semua Kecamatan Semua Kelurahan	584,858,000	DINAS PEMBERDAYAAN PEREMPUAN, PERLINDUNGAN ANAK, PENGENDALIAN PENDUDUK DAN KELUARGA BERENCANA				
2	08	02	1	Jumlah perangkat daerah yang menyusun GAP (Gender Analysis Pathway) dan GBS (Gender Budgeting Statement)	18 Perangkat Daerah		536,868,000	18 Perangkat Daerah		101,764,000	DINAS PEMBERDAYAAN PEREMPUAN, PERLINDUNGAN ANAK, PENGENDALIAN PENDUDUK DAN KELUARGA BERENCANA				
2	08	02	1	01	Koordinasi dan Sinkronisasi Perumusan Kebijakan Pelaksanaan PUG Kewenangan Provinsi	Meningkatkan Sumber Daya Manusia Yang Berkualitas Dan Berdaya Saing	1. Peningkatan kualitas hidup masyarakat dan pemerataan akses terhadap pelayanan dasar	Jumlah Dokumen Hasil Koordinasi dan Sinkronisasi Perumusan Kebijakan Pelaksanaan Pengarustamaan Gender (PUG) Kewenangan Provinsi	1 Dokumen		91,800,000	1 Dokumen		101,764,000	DINAS PEMBERDAYAAN PEREMPUAN, PERLINDUNGAN ANAK, PENGENDALIAN PENDUDUK DAN KELUARGA BERENCANA
2	08	02	1	02	Koordinasi dan Sinkronisasi Pelaksanaan PUG Kewenangan Provinsi	Meningkatkan Sumber Daya Manusia Yang Berkualitas Dan Berdaya Saing	1. Peningkatan kualitas hidup masyarakat dan pemerataan akses terhadap pelayanan dasar	Jumlah Dokumen Hasil Koordinasi dan Sinkronisasi Pelaksanaan Pengarustamaan Gender (PUG) Kewenangan Provinsi	1 Dokumen	Kota Kendari, Semua Kecamatan Semua Kelurahan	153,360,000	1 Dokumen	Kota Kendari Semua Kecamatan Semua Kelurahan	-	DINAS PEMBERDAYAAN PEREMPUAN, PERLINDUNGAN ANAK, PENGENDALIAN PENDUDUK DAN KELUARGA BERENCANA

KODE	URUSAN/ BIDANG URUSAN PEMERINTAHAN DAERAH DAN PROGRAM/KEGIATAN/SUB KEGIATAN	PRIORITAS		INDIKATOR KINERJA HASIL/KELUARAN TOLOK UKUR	SEBELUM PERUBAHAN			SESUDAH PERUBAHAN			PERANGKAT DAERAH PENANGGUNGJAWAB				
		NASIONAL	DAERAH		TARGET	LOKASI	PAGU INDIKATIF (Rp)	TARGET	LOKASI	PAGU INDIKATIF (Rp)					
1	2	3	4	5	6	7	8	9	10	11	12				
2	08	02	1	03	Advokasi Kebijakan dan Pendampingan Pelaksanaan PUG termasuk PPRG Kewenangan Provinsi	Meningkatkan Sumber Daya Manusia Yang Berkualitas Dan Berdaya Saing	1. Peningkatan kualitas hidup masyarakat dan pemerataan akses terhadap pelayanan dasar	Jumlah Perangkat Daerah yang Mendapat Advokasi Kebijakan dan Pendampingan Pelaksanaan Pengarustamaan Gender (PUG) termasuk Perencanaan Pembangunan Responsif Gender (PPRG) Kewenangan Provinsi	50 Perangkat Daerah	Semua Kab/Kota, Semua Kecamatan Semua Kelurahan	194,400,000	50 Perangkat Daerah	Semua Kab/Kota Semua Kecamatan Semua Kelurahan	DINAS PEMBERDAYAAN PEREMPUAN, PERLINDUNGAN ANAK, PENGENDALIAN PENDUDUK DAN KELUARGA BERENCANA	
2	08	02	1	04	Sosialisasi Kebijakan Pelaksanaan PUG termasuk PPRG Kewenangan Provinsi	Meningkatkan Sumber Daya Manusia Yang Berkualitas Dan Berdaya Saing	1. Peningkatan kualitas hidup masyarakat dan pemerataan akses terhadap pelayanan dasar	Jumlah Perangkat Daerah yang Mendapat Sosialisasi kebijakan Pelaksanaan Pengarustamaan Gender (PUG) termasuk Perencanaan Pembangunan Responsif Gender (PPRG)	50 Perangkat Daerah	Semua Kab/Kota, Semua Kecamatan Semua Kelurahan	97,308,000	50 Perangkat Daerah	Semua Kab/Kota Semua Kecamatan Semua Kelurahan	DINAS PEMBERDAYAAN PEREMPUAN, PERLINDUNGAN ANAK, PENGENDALIAN PENDUDUK DAN KELUARGA BERENCANA	
2	08	02	1		Pemberdayaan Perempuan Bidang Politik, Hukum, Sosial, dan Ekonomi pada Organisasi Masyarakat Kewenangan Provinsi			Jumlah perempuan anggota Lembaga Masyarakat/Partai Politik yang mendapatkan pendampingan dan penguatan pendidikan politik dan kepemimpinan perempuan	250 Orang	Semua Kab/Kota, Semua Kecamatan Semua Kelurahan	311,040,000	250 Orang	Semua Kab/Kota Semua Kecamatan Semua Kelurahan	333,094,000	DINAS PEMBERDAYAAN PEREMPUAN, PERLINDUNGAN ANAK, PENGENDALIAN PENDUDUK DAN KELUARGA BERENCANA
2	08	02	1	01	Sosialisasi Peningkatan Partisipasi Perempuan di Bidang Politik, Hukum, Sosial, dan Ekonomi Kewenangan Provinsi	Meningkatkan Sumber Daya Manusia Yang Berkualitas Dan Berdaya Saing	1. Peningkatan kualitas hidup masyarakat dan pemerataan akses terhadap pelayanan dasar	Jumlah Dokumen Hasil Sosialisasi Peningkatan Partisipasi Perempuan di Bidang Politik, Hukum, Sosial dan Ekonomi Kewenangan Provinsi	1 Dokumen		211,680,000	1 Dokumen		133,094,000	DINAS PEMBERDAYAAN PEREMPUAN, PERLINDUNGAN ANAK, PENGENDALIAN PENDUDUK DAN KELUARGA BERENCANA

KODE	URUSAN/ BIDANG URUSAN PEMERINTAHAN DAERAH DAN POGRAM/KEGIATAN/SUB KEGIATAN	PRIORITAS		INDIKATOR KINERJA HASIL/KELUARAN TOLOK UKUR	SEBELUM PERUBAHAN			SESUDAH PERUBAHAN			PERANGKAT DAERAH PENANGGUNGJAWAB				
		NASIONAL	DAERAH		TARGET	LOKASI	PAGU INDIKATIF (Rp)	TARGET	LOKASI	PAGU INDIKATIF (Rp)					
1	2	3	4	5	6	7	8	9	10	11	12				
2	08	02	1	02	Advokasi Kebijakan dan Pendampingan Peningkatan Partisipasi Perempuan dalam Politik, Hukum, Sosial, dan Ekonomi Kewenangan Provinsi	Meningkatkan Sumber Daya Manusia Yang Berkualitas Dan Berdaya Saing	1. Peningkatan kualitas hidup masyarakat dan pemerataan akses terhadap pelayanan dasar	Jumlah Organisasi Masyarakat yang Mengikuti Advokasi dan Pendampingan Kebijakan Peningkatan Partisipasi Perempuan Di Bidang Politik, Hukum, Sosial dan Ekonomi Kewenangan Provinsi Kepada Organisasi Masyarakat di Kabupaten/Kota	138 Organisasi	Kab. Bombana, Semua Kecamatan Semua Kelurahan Kab. Konawe Kepulauan, Semua Kecamatan Semua Kelurahan Kab. Muna Barat, Semua Kecamatan Semua Kelurahan	99,360,000	138 Organisasi	Kab. Bombana Semua Kecamatan Semua Kelurahan Kab. Konawe Kepulauan Semua Kecamatan Semua Kelurahan Kab. Muna Barat Semua Kecamatan Semua Kelurahan	200,000,000	DINAS PEMBERDAYAAN PEREMPUAN, PERLINDUNGAN ANAK, PENGENDALIAN PENDUDUK DAN KELUARGA BERENCANA
2	08	02	1		Penguatan dan Pengembangan Lembaga Penyedia Layanan Pemberdayaan Perempuan Kewenangan Provinsi			Jumlah Lembaga Penyedia Layanan Pemberdayaan Perempuan Kewenangan Provinsi yang mendapatkan penguatan	50 Lembaga	Semua Kab/Kota, Semua Kecamatan Semua Kelurahan	273,724,400	50 Lembaga	Semua Kab/Kota Semua Kecamatan Semua Kelurahan	150,000,000	DINAS PEMBERDAYAAN PEREMPUAN, PERLINDUNGAN ANAK, PENGENDALIAN PENDUDUK DAN KELUARGA BERENCANA
2	08	02	1	01	Advokasi Kebijakan dan Pendampingan kepada Lembaga Penyedia Layanan Pemberdayaan Perempuan Kewenangan Provinsi	Meningkatkan Sumber Daya Manusia Yang Berkualitas Dan Berdaya Saing	1. Peningkatan kualitas hidup masyarakat dan pemerataan akses terhadap pelayanan dasar	Jumlah Lembaga Penyedia Layanan Pemberdayaan Perempuan Kewenangan Provinsi yang Mendapat Advokasi dan Pendampingan	50 Lembaga		118,800,000	50 Lembaga		150,000,000	DINAS PEMBERDAYAAN PEREMPUAN, PERLINDUNGAN ANAK, PENGENDALIAN PENDUDUK DAN KELUARGA BERENCANA
2	08	02	1	02	Peningkatan Kapasitas Sumberdaya Lembaga Penyedia Layanan Pemberdayaan Perempuan Kewenangan Provinsi	Meningkatkan Sumber Daya Manusia Yang Berkualitas Dan Berdaya Saing	1. Peningkatan kualitas hidup masyarakat dan pemerataan akses terhadap pelayanan dasar	Jumlah Sumberdaya Lembaga Penyedia Layanan Pemberdayaan Perempuan Kewenangan Provinsi yang Mendapat Peningkatan Kapasitas	50 Orang	Kab. Konawe, Semua Kecamatan Semua Kelurahan	89,924,400	50 Orang	Kab. Konawe Semua Kecamatan Semua Kelurahan	-	DINAS PEMBERDAYAAN PEREMPUAN, PERLINDUNGAN ANAK, PENGENDALIAN PENDUDUK DAN KELUARGA BERENCANA

KODE	URUSAN/ BIDANG URUSAN PEMERINTAHAN DAERAH DAN PROGRAM/KEGIATAN/SUB KEGIATAN	PRIORITAS		INDIKATOR KINERJA HASIL/KELUARAN TOLOK UKUR	SEBELUM PERUBAHAN			SESUDAH PERUBAHAN			PERANGKAT DAERAH PENANGGUNGJAWAB				
		NASIONAL	DAERAH		TARGET	LOKASI	PAGU INDIKATIF (Rp)	TARGET	LOKASI	PAGU INDIKATIF (Rp)					
1	2	3	4	5	6	7	8	9	10	11	12				
2	08	02	1	03	Pengembangan Komunikasi Informasi dan Edukasi (KIE) Pemberdayaan Perempuan Kewenangan Provinsi	Meningkatkan Sumber Daya Manusia Yang Berkualitas Dan Berdaya Saing	1. Peningkatan kualitas hidup masyarakat dan pemerataan akses terhadap pelayanan dasar	Jumlah Dokumen Komunikasi Informasi dan Edukasi (KIE) Pemberdayaan Perempuan Kewenangan Provinsi yang Tersedia	1 Dokumen	Semua Kab/Kota, Semua Kecamatan Semua Kelurahan	65,000,000	1 Dokumen	Semua Kab/Kota Semua Kecamatan Semua Kelurahan	-	DINAS PEMBERDAYAAN PEREMPUAN,PERLINDUNGAN ANAK, PENGENDALIAN PENDUDUK DAN KELUARGA BERENCANA
2	08	03			PROGRAM PERLINDUNGAN PEREMPUAN			Persentase Perempuan Korban Kekerasan dan TPPO yang Mendapatkan Layanan Komprehensif pada Lembaga Layanan (Dinas/UPTD PPA) di Daerah	100 persen	Kota Kendari, Semua Kecamatan Semua Kelurahan	343,042,545	100 persen	Kota Kendari Semua Kecamatan Semua Kelurahan	228,301,000	DINAS PEMBERDAYAAN PEREMPUAN,PERLINDUNGAN ANAK, PENGENDALIAN PENDUDUK DAN KELUARGA BERENCANA
2	08	03	1		Pencegahan Kekerasan terhadap Perempuan yang melibatkan para Pihak Lingkup Daerah Provinsi dan Lintas Daerah Kabupaten/Kota			Jumlah Kabupaten/Kota yang mendapatkan penguatan dan pendampingan dalam penanganan kekerasan terhadap perempuan (KtP) dan TPPO	17 Kab/Kota		103,109,745	17 Kab/Kota		-	DINAS PEMBERDAYAAN PEREMPUAN,PERLINDUNGAN ANAK, PENGENDALIAN PENDUDUK DAN KELUARGA BERENCANA
2	08	03	1	01	Koordinasi dan Sinkronisasi Pelaksanaan Kebijakan, Program dan Kegiatan Pencegahan Kekerasan terhadap Perempuan Kewenangan Provinsi	Meningkatkan Sumber Daya Manusia Yang Berkualitas Dan Berdaya Saing	1. Peningkatan kualitas hidup masyarakat dan pemerataan akses terhadap pelayanan dasar	Jumlah Dokumen Hasil Koordinasi dan Sinkronisasi Pelaksanaan Kebijakan, Program dan Kegiatan Pencegahan Kekerasan terhadap Perempuan Kewenangan Provinsi	1 Dokumen		48,690,720	1 Dokumen		-	DINAS PEMBERDAYAAN PEREMPUAN,PERLINDUNGAN ANAK, PENGENDALIAN PENDUDUK DAN KELUARGA BERENCANA
2	08	03	1	02	Advokasi Kebijakan dan Pendampingan Layanan Perlindungan Perempuan Kewenangan Provinsi	Meningkatkan Sumber Daya Manusia Yang Berkualitas Dan Berdaya Saing	1. Peningkatan kualitas hidup masyarakat dan pemerataan akses terhadap pelayanan dasar	Jumlah Perangkat Daerah yang Mendapat Advokasi dan Pendampingan Layanan Perlindungan Perempuan Kewenangan Provinsi	50 Perangkat Daerah	Semua Kab/Kota, Semua Kecamatan Semua Kelurahan	54,419,025	t50 Perangkat Daerah	Semua Kab/Kota Semua Kecamatan Semua Kelurahan	-	DINAS PEMBERDAYAAN PEREMPUAN,PERLINDUNGAN ANAK, PENGENDALIAN PENDUDUK DAN KELUARGA BERENCANA

KODE	URUSAN/ BIDANG URUSAN PEMERINTAHAN DAERAH DAN PROGRAM/KEGIATAN/SUB KEGIATAN				PRIORITAS		INDIKATOR KINERJA HASIL/KELUARAN TOLOK UKUR	SEBELUM PERUBAHAN			SESUDAH PERUBAHAN			PERANGKAT DAERAH PENANGGUNGJAWAB
					NASIONAL	DAERAH		TARGET	LOKASI	PAGU INDIKATIF (Rp)	TARGET	LOKASI	PAGU INDIKATIF (Rp)	
1	2				3	4	5	6	7	8	9	10	11	12
2	08	03	1				Jumlah lembaga penyedia layanan Perlindungan Perempuan yang mendapatkan penguatan dan pengembangan	18 Lembaga	Semua Kab/Kota, Semua Kecamatan Semua Kelurahan	239,932,800	18 Lembaga	Semua Kab/Kota Semua Kecamatan Semua Kelurahan	228,301,000	DINAS PEMBERDAYAAN PEREMPUAN,PERLINDUNGAN ANAK, PENGENDALIAN PENDUDUK DAN KELUARGA BERENCANA
2	08	03	1	01		Meningkatkan Sumber Daya Manusia Yang Berkualitas Dan Berdaya Saing	1. Peningkatan kualitas hidup masyarakat dan pemerataan akses terhadap pelayanan dasar	Jumlah Dokumen Hasil Advokasi Kebijakan dan Pendampingan Penyediaan Sarana Prasarana Layanan bagi Perempuan Korban Kekerasan Kewenangan Provinsi	1 Dokumen		124,408,000	1 Dokumen		DINAS PEMBERDAYAAN PEREMPUAN,PERLINDUNGAN ANAK, PENGENDALIAN PENDUDUK DAN KELUARGA BERENCANA
2	08	03	1	03		Meningkatkan Sumber Daya Manusia Yang Berkualitas Dan Berdaya Saing	1. Peningkatan kualitas hidup masyarakat dan pemerataan akses terhadap pelayanan dasar	Jumlah Perempuan dalam Situasi Darurat dan Kondisi Khusus kewenangan provinsi yang Mendapatkan pemenuhan Kebutuhan Spesifik	16 Orang	Semua Kab/Kota, Semua Kecamatan Semua Kelurahan	29,600,000	16 Orang		DINAS PEMBERDAYAAN PEREMPUAN,PERLINDUNGAN ANAK, PENGENDALIAN PENDUDUK DAN KELUARGA BERENCANA
2	08	03	1	04		Meningkatkan Sumber Daya Manusia Yang Berkualitas Dan Berdaya Saing	1. Peningkatan kualitas hidup masyarakat dan pemerataan akses terhadap pelayanan dasar	Jumlah Dokumen Hasil Penguatan Jejaring Antar Lembaga Penyedia Layanan Perlindungan Perempuan Kewenangan Provinsi dan Lintas Daerah Kabupaten/Kota	1 Dokumen	Semua Kab/Kota, Semua Kecamatan Semua Kelurahan	85,924,800	1 Dokumen	228,301,000	DINAS PEMBERDAYAAN PEREMPUAN,PERLINDUNGAN ANAK, PENGENDALIAN PENDUDUK DAN KELUARGA BERENCANA
2	08	04						Persentase Kebijakan Kualitas Keluarga Yang Ditindaklanjuti	60 persen	Kota Kendari, Semua Kecamatan Semua Kelurahan	707,381,500	60 persen	638,678,950	DINAS PEMBERDAYAAN PEREMPUAN,PERLINDUNGAN ANAK, PENGENDALIAN PENDUDUK DAN KELUARGA BERENCANA

KODE	URUSAN/ BIDANG URUSAN PEMERINTAHAN DAERAH DAN POGRAM/KEGIATAN/SUB KEGIATAN	PRIORITAS		INDIKATOR KINERJA HASIL/KELUARAN TOLOK UKUR	SEBELUM PERUBAHAN			SESUDAH PERUBAHAN			PERANGKAT DAERAH PENANGGUNGJAWAB		
		NASIONAL	DAERAH		TARGET	LOKASI	PAGU INDIKATIF (Rp)	TARGET	LOKASI	PAGU INDIKATIF (Rp)			
1	2	3	4	5	6	7	8	9	10	11	12		
2	08	04	1	Peningkatan Kualitas Keluarga dalam Mewujudkan Kesetaraan Gender (KG) dan Hak Anak Kewenangan Provinsi							DINAS PEMBERDAYAAN PEREMPUAN, PERLINDUNGAN ANAK, PENGENDALIAN PENDUDUK DAN KELUARGA BERENCANA		
2	08	04	1	Advokasi Kebijakan dan Pendampingan Keluarga untuk Mewujudkan KG dan Perlindungan Anak Kewenangan Provinsi dan Lintas Kabupaten/Kota	Meningkatkan Sumber Daya Manusia Yang Berkualitas Dan Berdaya Saing	1. Peningkatan kualitas hidup masyarakat dan pemerataan akses terhadap pelayanan dasar	Jumlah Perangkat Daerah yang Mendapat Advokasi dan Pendampingan Keluarga untuk Mewujudkan KG dan Perlindungan Anak Kewenangan Provinsi dan Lintas Kabupaten/Kota	100 Perangkat Daerah		99,254,160	100 Perangkat Daerah	556,063,600	DINAS PEMBERDAYAAN PEREMPUAN, PERLINDUNGAN ANAK, PENGENDALIAN PENDUDUK DAN KELUARGA BERENCANA
2	08	04	1	Pelaksanaan Komunikasi, Informasi, Edukasi KG dan Perlindungan Anak bagi Keluarga Kewenangan Provinsi	Meningkatkan Sumber Daya Manusia Yang Berkualitas Dan Berdaya Saing	1. Peningkatan kualitas hidup masyarakat dan pemerataan akses terhadap pelayanan dasar	Jumlah Dokumen Komunikasi, Informasi, Edukasi (KIE) Kesetaraan Gender (KG) dan Perlindungan Anak Kewenangan Provinsi yang Tersedia	1 Dokumen	Kota Kendari, Semua Kecamatan Semua Kelurahan	72,283,200	1 Dokumen	-	DINAS PEMBERDAYAAN PEREMPUAN, PERLINDUNGAN ANAK, PENGENDALIAN PENDUDUK DAN KELUARGA BERENCANA
2	08	04	1	Pengembangan Kegiatan Masyarakat untuk Peningkatan Kualitas Keluarga Kewenangan Provinsi	Meningkatkan Sumber Daya Manusia Yang Berkualitas Dan Berdaya Saing	1. Peningkatan kualitas hidup masyarakat dan pemerataan akses terhadap pelayanan dasar	Jumlah Dokumen Hasil Pengembangan Kegiatan Masyarakat untuk Peningkatan kualitas Keluarga Kewenangan Provinsi	1 Dokumen	Semua Kab/Kota, Semua Kecamatan Semua Kelurahan	154,664,600	1 Dokumen	-	DINAS PEMBERDAYAAN PEREMPUAN, PERLINDUNGAN ANAK, PENGENDALIAN PENDUDUK DAN KELUARGA BERENCANA

KODE	URUSAN/ BIDANG URUSAN PEMERINTAHAN DAERAH DAN POGRAM/KEGIATAN/SUB KEGIATAN				PRIORITAS		INDIKATOR KINERJA HASIL/KELUARAN TOLOK UKUR	SEBELUM PERUBAHAN			SESUDAH PERUBAHAN			PERANGKAT DAERAH PENANGGUNGJAWAB
					NASIONAL	DAERAH		TARGET	LOKASI	PAGU INDIKATIF (Rp)	TARGET	LOKASI	PAGU INDIKATIF (Rp)	
1	2				3	4	5	6	7	8	9	10	11	12
2	08	04	1				Jumlah kabupaten/kota yang mendapatkan pendampingan penguatan dan pengembangan pelaksanaan penyediaan layanan peningkatan kualitas keluarga dalam mewujudkan KG dan Hak Anak Kewenangan Provinsi	4 Kab/Kota	Semua Kab/Kota, Semua Kecamatan Semua Kelurahan	283,798,100	4 Kab/Kota	Semua Kab/Kota Semua Kecamatan Semua Kelurahan	82,615,350	DINAS PEMBERDAYAAN PEREMPUAN, PERLINDUNGAN ANAK, PENGENDALIAN PENDUDUK DAN KELUARGA BERENCANA
2	08	04	1	01		Meningkatkan Sumber Daya Manusia Yang Berkualitas Dan Berdaya Saing	1. Peningkatan kualitas hidup masyarakat dan pemerataan akses terhadap pelayanan dasar	Jumlah Lembaga Penyedia Layanan Peningkatan Kualitas Keluarga Kewenangan Provinsi yang Mendapat Advokasi dan Pendampingan	225 Lembaga		87,480,000	225 Lembaga	-	DINAS PEMBERDAYAAN PEREMPUAN, PERLINDUNGAN ANAK, PENGENDALIAN PENDUDUK DAN KELUARGA BERENCANA
2	08	04	1	02		Meningkatkan Sumber Daya Manusia Yang Berkualitas Dan Berdaya Saing	1. Peningkatan kualitas hidup masyarakat dan pemerataan akses terhadap pelayanan dasar	Jumlah Sumberdaya Lembaga Penyedia Layanan Peningkatan Kualitas Keluarga Kewenangan Provinsi yang Mendapat Peningkatan Kapasitas	100 Orang	Semua Kab/Kota, Semua Kecamatan Semua Kelurahan	108,838,100	100 Orang	-	DINAS PEMBERDAYAAN PEREMPUAN, PERLINDUNGAN ANAK, PENGENDALIAN PENDUDUK DAN KELUARGA BERENCANA
2	08	04	1	03		Meningkatkan Sumber Daya Manusia Yang Berkualitas Dan Berdaya Saing	1. Peningkatan kualitas hidup masyarakat dan pemerataan akses terhadap pelayanan dasar	Jumlah Dokumen Hasil Penguatan Jejaring Antar Lembaga Penyedia Layanan Peningkatan Kualitas Keluarga Kewenangan Provinsi	1 Dokumen	Semua Kab/Kota, Semua Kecamatan Semua Kelurahan	87,480,000	1 Dokumen	82,615,350	DINAS PEMBERDAYAAN PEREMPUAN, PERLINDUNGAN ANAK, PENGENDALIAN PENDUDUK DAN KELUARGA BERENCANA

KODE	URUSAN/ BIDANG URUSAN PEMERINTAHAN DAERAH DAN POGRAM/KEGIATAN/SUB KEGIATAN	PRIORITAS		INDIKATOR KINERJA HASIL/KELUARAN TOLOK UKUR	SEBELUM PERUBAHAN			SESUDAH PERUBAHAN			PERANGKAT DAERAH PENANGGUNGJAWAB
		NASIONAL	DAERAH		TARGET	LOKASI	PAGU INDIKATIF (Rp)	TARGET	LOKASI	PAGU INDIKATIF (Rp)	
1	2	3	4	5	6	7	8	9	10	11	12
2	08 04 1			Jumlah Kabupaten/Kota yang mendapatkan advokasi dalam pembentukan lembaga penyedia layanan komprehensif bagi keluarga dalam mewujudkan Kesetaraan Gender dan Perlindungan Anak	5 Kab/Kota	Kab. Buton, Semua Kecamatan Semua Kelurahan Kab. Konawe Utara, Semua Kecamatan Semua Kelurahan	97,381,440	5 Kab/Kota	Kab. Buton Semua Kecamatan Semua Kelurahan Kab. Konawe Utara Semua Kecamatan Semua Kelurahan	-	DINAS PEMBERDAYAAN PEREMPUAN, PERLINDUNGAN ANAK, PENGENDALIAN PENDUDUK DAN KELUARGA BERENCANA
2	08 04 1 01	Meningkatkan Sumber Daya Manusia Yang Berkualitas Dan Berdaya Saing	1. Peningkatan kualitas hidup masyarakat dan pemerataan akses terhadap pelayanan dasar	Jumlah Layanan Komprehensif bagi keluarga dalam Mewujudkan KG dan Perlindungan Anak yang Wilayah Kerjanya Lingkup Daerah Provinsi dan Lintas Daerah Kabupaten/Kota	5 Layanan		97,381,440	5 Layanan		-	DINAS PEMBERDAYAAN PEREMPUAN, PERLINDUNGAN ANAK, PENGENDALIAN PENDUDUK DAN KELUARGA BERENCANA
2	08 05			Persentase Perangkat Daerah Provinsi yang mengembangkan Sistem Inforamsi Gender dan Anak	100 persen	Semua Kab/Kota, Semua Kecamatan Semua Kelurahan	651,646,000	100 persen	Semua Kab/Kota Semua Kecamatan Semua Kelurahan	211,462,900	DINAS PEMBERDAYAAN PEREMPUAN, PERLINDUNGAN ANAK, PENGENDALIAN PENDUDUK DAN KELUARGA BERENCANA
2	08 05 1			Jumlah dokumen penyajian data gender dan anak provinsi yang tersedia	2 Dokumen		651,646,000	2 Dokumen		211,462,900	DINAS PEMBERDAYAAN PEREMPUAN, PERLINDUNGAN ANAK, PENGENDALIAN PENDUDUK DAN KELUARGA BERENCANA

KODE	URUSAN/ BIDANG URUSAN PEMERINTAHAN DAERAH DAN POGRAM/KEGIATAN/SUB KEGIATAN	PRIORITAS		INDIKATOR KINERJA HASIL/KELUARAN TOLOK UKUR	SEBELUM PERUBAHAN			SESUDAH PERUBAHAN			PERANGKAT DAERAH PENANGGUNGJAWAB
		NASIONAL	DAERAH		TARGET	LOKASI	PAGU INDIKATIF (Rp)	TARGET	LOKASI	PAGU INDIKATIF (Rp)	
1	2	3	4	5	6	7	8	9	10	11	12
2	08 05 1 01	Penyediaan Data Gender dan Anak Provinsi	Meningkatkan Sumber Daya Manusia Yang Berkualitas Dan Berdaya Saing	Jumlah Dokumen Data Gender dan Anak Provinsi yang Tersedia	2 Dokumen		405,838,000	2 Dokumen		211,462,900	DINAS PEMBERDAYAAN PEREMPUAN,PERLINDUNGAN ANAK, PENGENDALIAN PENDUDUK DAN KELUARGA BERENCANA
2	08 05 1 02	Penyajian dan Pemanfaatan Data Gender dan Anak dalam Kelembagaan Data Provinsi	Meningkatkan Sumber Daya Manusia Yang Berkualitas Dan Berdaya Saing	1. Peningkatan kualitas hidup masyarakat dan pemerataan akses terhadap pelayanan dasar	Jumlah Dokumen Penyajian dan Pemanfaatan Data Gender dan Anak dalam Kelembagaan Data Provinsi	1 Dokumen	Kota Kendari, Semua Kecamatan Semua Kelurahan	245,808,000	1 Dokumen	Kota Kendari Semua Kecamatan Semua Kelurahan	DINAS PEMBERDAYAAN PEREMPUAN,PERLINDUNGAN ANAK, PENGENDALIAN PENDUDUK DAN KELUARGA BERENCANA
2	08 06	PROGRAM PEMENUHAN HAK ANAK (PHA)			Persentase kelembagaan pelayanan pemenuhan hak anak (Forum anak Kab/Kota, Forum anak Kecamatan, Forum anak Kelurahan) yang terbentuk	82 persen	Semua Kab/Kota, Semua Kecamatan Semua Kelurahan	875,707,400	82 persen	Semua Kab/Kota Semua Kecamatan Semua Kelurahan	DINAS PEMBERDAYAAN PEREMPUAN,PERLINDUNGAN ANAK, PENGENDALIAN PENDUDUK DAN KELUARGA BERENCANA
2	08 06 1	Pelembagaan PHA pada Lembaga Pemerintah, Non Pemerintah, dan Dunia Usaha Kewenangan Provinsi			Jumlah SDM Lembaga Pemerintah, Non Pemerintah, Media dan Dunia Usaha yang mendapatkan advokasi dan pendampingan terkait kebijakan pemenuhan hak anak	50 Orang		179,377,200	50 Orang	90,024,000	DINAS PEMBERDAYAAN PEREMPUAN,PERLINDUNGAN ANAK, PENGENDALIAN PENDUDUK DAN KELUARGA BERENCANA

KODE	URUSAN/ BIDANG URUSAN PEMERINTAHAN DAERAH DAN POGRAM/KEGIATAN/SUB KEGIATAN	PRIORITAS		INDIKATOR KINERJA HASIL/KELUARAN TOLOK UKUR	SEBELUM PERUBAHAN			SESUDAH PERUBAHAN			PERANGKAT DAERAH PENANGGUNGJAWAB	
		NASIONAL	DAERAH		TARGET	LOKASI	PAGU INDIKATIF (Rp)	TARGET	LOKASI	PAGU INDIKATIF (Rp)		
1	2	3	4	5	6	7	8	9	10	11	12	
2	08 06 1 01	Advokasi Kebijakan dan Pendampingan Pemenuhan Hak Anak pada Lembaga Pemerintah, Non Pemerintah, Media dan Dunia Usaha Kewenangan Provinsi	Meningkatkan Sumber Daya Manusia Yang Berkualitas Dan Berdaya Saing	1. Peningkatan kualitas hidup masyarakat dan pemerataan akses terhadap pelayanan dasar	Jumlah Organisasi Pemerintah, Non Pemerintah, Media dan Dunia Usaha Kewenangan Provinsi yang Mendapat Advokasi Kebijakan dan Pendampingan Pemenuhan Hak Anak pada Lembaga Pemerintah, Non Pemerintah, Media dan Dunia Usaha	50 Organisasi		87,577,200	50 Organisasi		90,024,000	DINAS PEMBERDAYAAN PEREMPUAN,PERLIND UNGAN ANAK, PENGENDALIAN PENDUDUK DAN KELUARGA BERENCANA
2	08 06 1 02	Koordinasi dan Sinkronisasi Pelembagaan Pemenuhan Hak Anak Kewenangan Provinsi	Meningkatkan Sumber Daya Manusia Yang Berkualitas Dan Berdaya Saing	1. Peningkatan kualitas hidup masyarakat dan pemerataan akses terhadap pelayanan dasar	Jumlah Dokumen Hasil Koordinasi dan Sinkronisasi Pelembagaan Pemenuhan Hak Anak Kewenangan Provinsi	1 Dokumen	Semua Kab/Kota, Semua Kecamatan Semua Kelurahan	91,800,000	1 Dokumen	Semua Kab/Kota Semua Kecamatan Semua Kelurahan	-	DINAS PEMBERDAYAAN PEREMPUAN,PERLIND UNGAN ANAK, PENGENDALIAN PENDUDUK DAN KELUARGA BERENCANA
2	08 06 1	Penguatan dan Pengembangan Lembaga Penyedia Layanan Peningkatan Kualitas Hidup Anak Kewenangan Provinsi			Jumlah Kabupaten/Kota yang mendapatkan penguatan dan pengembangan lembaga layanan pemenuhan hak anak (Ruang Bermain Ramah Anak, Pelayanan Ramah Anak di Puskesmas dan Rumah Sakit, Sekolah Ramah Anak, Pusat Kreativitas Anak, PISA, Forum Anak Kecamatan dan Desa, lembaga pengasuhan alternatif terstandarisasi, dll)	4 Kab/Kota	Semua Kab/Kota, Semua Kecamatan Semua Kelurahan	696,330,200	4 Kab/Kota	Semua Kab/Kota Semua Kecamatan Semua Kelurahan	205,205,995	DINAS PEMBERDAYAAN PEREMPUAN,PERLIND UNGAN ANAK, PENGENDALIAN PENDUDUK DAN KELUARGA BERENCANA

KODE	URUSAN/ BIDANG URUSAN PEMERINTAHAN DAERAH DAN POGRAM/KEGIATAN/SUB KEGIATAN					PRIORITAS		INDIKATOR KINERJA HASIL/KELUARAN TOLOK UKUR	SEBELUM PERUBAHAN			SESUDAH PERUBAHAN			PERANGKAT DAERAH PENANGGUNGJAWAB
						NASIONAL	DAERAH		TARGET	LOKASI	PAGU INDIKATIF (Rp)	TARGET	LOKASI	PAGU INDIKATIF (Rp)	
1	2					3	4	5	6	7	8	9	10	11	12
2	08	06	1	01	Penyediaan Layanan Peningkatan Kualitas Hidup Anak Kewenangan Provinsi		1. Peningkatan kualitas hidup masyarakat dan pemerataan akses terhadap pelayanan dasar	Jumlah anak yang Mendapatkan Layanan Peningkatan Kualitas Hidup Anak Kewenangan Provinsi	50 Orang		97,381,400	50 Orang		-	DINAS PEMBERDAYAAN PEREMPUAN, PERLINDUNGAN ANAK, PENGENDALIAN PENDUDUK DAN KELUARGA BERENCANA
2	08	06	1	02	Koordinasi dan Sinkronisasi Pelaksanaan Pendampingan Peningkatan Kualitas Hidup Anak Kewenangan Provinsi	Meningkatkan Sumber Daya Manusia Yang Berkualitas Dan Berdaya Saing	1. Peningkatan kualitas hidup masyarakat dan pemerataan akses terhadap pelayanan dasar	Jumlah Dokumen Hasil Koordinasi dan Sinkronisasi Pelaksanaan Peningkatan Kualitas Hidup Anak Kewenangan Provinsi	1 Dokumen	Semua Kab/Kota, Semua Kecamatan Semua Kelurahan	257,083,200	1 Dokumen	Semua Kab/Kota Semua Kecamatan Semua Kelurahan	80,083,970	DINAS PEMBERDAYAAN PEREMPUAN, PERLINDUNGAN ANAK, PENGENDALIAN PENDUDUK DAN KELUARGA BERENCANA
2	08	06	1	03	Pengembangan Komunikasi, Informasi dan Edukasi Pemenuhan Hak Anak bagi Lembaga Penyedia Layanan Peningkatan Kualitas Hidup Anak Kewenangan Provinsi	Meningkatkan Sumber Daya Manusia Yang Berkualitas Dan Berdaya Saing	1. Peningkatan kualitas hidup masyarakat dan pemerataan akses terhadap pelayanan dasar	Jumlah Dokumen Komunikasi Informasi dan Edukasi (KIE) Pemenuhan Hak Anak bagi Lembaga Penyedia Layanan Peningkatan Kualitas Hidup Anak Kewenangan Provinsi	1 Dokumen	Kota Kendari, Semua Kecamatan Semua Kelurahan	164,140,800	1 Dokumen	Kota Kendari Semua Kecamatan Semua Kelurahan	-	DINAS PEMBERDAYAAN PEREMPUAN, PERLINDUNGAN ANAK, PENGENDALIAN PENDUDUK DAN KELUARGA BERENCANA
2	08	06	1	04	Penguatan Jejaring Antar Lembaga Penyedia Layanan Peningkatan Kualitas Hidup Anak Kewenangan Provinsi dan Lintas Daerah Kabupaten/Kota	Meningkatkan Sumber Daya Manusia Yang Berkualitas Dan Berdaya Saing	1. Peningkatan kualitas hidup masyarakat dan pemerataan akses terhadap pelayanan dasar 1. Peningkatan kualitas hidup masyarakat dan pemerataan akses terhadap pelayanan dasar	Jumlah Dokumen Penguatan Jejaring Antar Lembaga Penyedia Layanan Peningkatan Kualitas Hidup Anak Kewenangan Provinsi dan Lintas Daerah Kabupaten/Kota	1 Dokumen	Semua Kab/Kota, Semua Kecamatan Semua Kelurahan	177,724,800	1 Dokumen	Semua Kab/Kota Semua Kecamatan Semua Kelurahan	125,122,025	DINAS PEMBERDAYAAN PEREMPUAN, PERLINDUNGAN ANAK, PENGENDALIAN PENDUDUK DAN KELUARGA BERENCANA

KODE	URUSAN/ BIDANG URUSAN PEMERINTAHAN DAERAH DAN POGRAM/KEGIATAN/SUB KEGIATAN				PRIORITAS		INDIKATOR KINERJA HASIL/KELUARAN TOLOK UKUR	SEBELUM PERUBAHAN			SESUDAH PERUBAHAN			PERANGKAT DAERAH PENANGGUNGJAWAB
					NASIONAL	DAERAH		TARGET	LOKASI	PAGU INDIKATIF (Rp)	TARGET	LOKASI	PAGU INDIKATIF (Rp)	
1	2				3	4	5	6	7	8	9	10	11	12
2	08	07					Persentase Anak Korban Kekerasan yang Mendapatkan Layanan Komprehensif pada Lembaga Layanan (Dinas/UPTD PPA) di daerah	100 persen	Semua Kab/Kota, Semua Kecamatan Semua Kelurahan	319,642,945	100 persen	Semua Kab/Kota Semua Kecamatan Semua Kelurahan	67,838,200	DINAS PEMBERDAYAAN PEREMPUAN,PERLINDUNGAN ANAK, PENGENDALIAN PENDUDUK DAN KELUARGA BERENCANA
2	08	07	1				Jumlah Lembaga Pemerintah, Non Pemerintah, Media dan Dunia Usaha yang mendapat advokasi dan pendampingan pelaksanaan kebijakan, program dan kegiatan pencegahan Kekerasan terhadap Anak (KtA) (Lembaga)	50 Orang		103,109,745	50 Orang		-	DINAS PEMBERDAYAAN PEREMPUAN,PERLINDUNGAN ANAK, PENGENDALIAN PENDUDUK DAN KELUARGA BERENCANA
2	08	07	1	01			Jumlah Organisasi yang Mendapat Advokasi Kebijakan dan Pendampingan Pelaksanaan Kebijakan, Program dan Kegiatan Pencegahan Kekerasan terhadap Anak Kewenangan Provinsi	50 Organisasi		54,419,025	50 Organisasi		-	DINAS PEMBERDAYAAN PEREMPUAN,PERLINDUNGAN ANAK, PENGENDALIAN PENDUDUK DAN KELUARGA BERENCANA
2	08	07	1	02			Jumlah Dokumen Hasil Koordinasi dan Sinkronisasi Pencegahan Kekerasan terhadap Anak Kewenangan Provinsi	1 Dokumen		48,690,720	1 Dokumen		-	DINAS PEMBERDAYAAN PEREMPUAN,PERLINDUNGAN ANAK, PENGENDALIAN PENDUDUK DAN KELUARGA BERENCANA

KODE	URUSAN/ BIDANG URUSAN PEMERINTAHAN DAERAH DAN POGRAM/KEGIATAN/SUB KEGIATAN	PRIORITAS		INDIKATOR KINERJA HASIL/KELUARAN TOLOK UKUR	SEBELUM PERUBAHAN			SESUDAH PERUBAHAN			PERANGKAT DAERAH PENANGGUNGJAWAB			
		NASIONAL	DAERAH		TARGET	LOKASI	PAGU INDIKATIF (Rp)	TARGET	LOKASI	PAGU INDIKATIF (Rp)				
1	2	3	4	5	6	7	8	9	10	11	12			
2	08	07	1	Penyediaan Layanan bagi Anak yang Memerlukan Perlindungan Khusus yang Memerlukan Koordinasi Tingkat Daerah Provinsi			Jumlah Layanan tindak lanjut Pengaduan yang Memerlukan Koordinasi dan Sinkronisasi bagi Anak yang Memerlukan Perlindungan Khusus Kewenangan Provinsi	15 Layanan		101,250,000	15 Layanan	-	DINAS PEMBERDAYAAN PEREMPUAN,PERLINDUNGAN ANAK, PENGENDALIAN PENDUDUK DAN KELUARGA BERENCANA	
2	08	07	1	03	Pengembangan Komunikasi, Informasi, Edukasi Anak yang Memerlukan Perlindungan Khusus Kewenangan Provinsi	Meningkatkan Sumber Daya Manusia Yang Berkualitas Dan Berdaya Saing	1. Peningkatan kualitas hidup masyarakat dan pemerataan akses terhadap pelayanan dasar	Jumlah Dokumen Komunikasi Informasi dan Edukasi (KIE) Anak yang Memerlukan Perlindungan Khusus Kewenangan Provinsi	5 Dokumen		51,250,000	5 Dokumen	-	DINAS PEMBERDAYAAN PEREMPUAN,PERLINDUNGAN ANAK, PENGENDALIAN PENDUDUK DAN KELUARGA BERENCANA
2	08	07	1	04	Penguatan Jejaring Antar Lembaga Penyedia Layanan Anak yang Memerlukan Perlindungan Khusus Kewenangan Provinsi	Meningkatkan Sumber Daya Manusia Yang Berkualitas Dan Berdaya Saing	1. Peningkatan kualitas hidup masyarakat dan pemerataan akses terhadap pelayanan dasar	Jumlah Dokumen Hasil Penguatan Jejaring Antar Lembaga Penyedia Layanan Anak yang Memerlukan Perlindungan Khusus Kewenangan Provinsi	1 Dokumen		50,000,000	1 Dokumen	-	DINAS PEMBERDAYAAN PEREMPUAN,PERLINDUNGAN ANAK, PENGENDALIAN PENDUDUK DAN KELUARGA BERENCANA
2	08	07	1		Penguatan dan Pengembangan Lembaga Penyedia Layanan bagi Anak yang Memerlukan Perlindungan Khusus Tingkat Daerah Provinsi dan Lintas Daerah Kabupaten/Kota			Jumlah lembaga penyedia layanan bagi anak yang memerlukan perlindungan khusus Provinsi dan Kabupaten/Kota yang mendapatkan penguatan dan pengembangan	18 Lembaga		115,283,200	18 Lembaga	67,838,200	DINAS PEMBERDAYAAN PEREMPUAN,PERLINDUNGAN ANAK, PENGENDALIAN PENDUDUK DAN KELUARGA BERENCANA

KODE	URUSAN/ BIDANG URUSAN PEMERINTAHAN DAERAH DAN PROGRAM/KEGIATAN/SUB KEGIATAN	PRIORITAS		INDIKATOR KINERJA HASIL/KELUARAN TOLOK UKUR	SEBELUM PERUBAHAN			SESUDAH PERUBAHAN			PERANGKAT DAERAH PENANGGUNGJAWAB			
		NASIONAL	DAERAH		TARGET	LOKASI	PAGU INDIKATIF (Rp)	TARGET	LOKASI	PAGU INDIKATIF (Rp)				
1	2	3	4	5	6	7	8	9	10	11	12			
2	08	07	1	01	Koordinasi dan Sinkronisasi Penyediaan Sarana Prasarana Layanan bagi Anak yang Memerlukan Perlindungan Khusus Kewenangan Provinsi	Meningkatkan Sumber Daya Manusia Yang Berkualitas Dan Berdaya Saing	1. Peningkatan kualitas hidup masyarakat dan pemerataan akses terhadap pelayanan dasar	Jumlah Dokumen Hasil Koordinasi dan Sinkronisasi Penyediaan Sarana Prasarana Layanan bagi Anak yang Memerlukan Perlindungan Khusus	1 Dokumen		58,000,000	1 Dokumen	-	DINAS PEMBERDAYAAN PEREMPUAN, PERLINDUNGAN ANAK, PENGENDALIAN PENDUDUK DAN KELUARGA BERENCANA
2	08	07	1	03	Koordinasi dan Sinkronisasi Penguatan Jejaring Antar Lembaga Penyedia Layanan Anak yang Memerlukan Perlindungan Khusus Kewenangan Provinsi	Meningkatkan Sumber Daya Manusia Yang Berkualitas Dan Berdaya Saing	1. Peningkatan kualitas hidup masyarakat dan pemerataan akses terhadap pelayanan dasar	Jumlah Dokumen Hasil Koordinasi dan Sinkronisasi Penguatan Jejaring Antar Lembaga Penyedia Layanan Anak yang Memerlukan Perlindungan Khusus Kewenangan Provinsi	1 Dokumen		57,283,200	1 Dokumen	67,838,200	DINAS PEMBERDAYAAN PEREMPUAN, PERLINDUNGAN ANAK, PENGENDALIAN PENDUDUK DAN KELUARGA BERENCANA
2	14				URUSAN PEMERINTAHAN BIDANG PENGENDALIAN PENDUDUK DAN KELUARGA BERENCANA						2,557,135,300		289,441,383	DINAS PEMBERDAYAAN PEREMPUAN, PERLINDUNGAN ANAK, PENGENDALIAN PENDUDUK DAN KELUARGA BERENCANA
2	14	02			PROGRAM PENGENDALIAN PENDUDUK			Angka kelahiran total (Total Fertility Rate/TFR) per WUS usia 15-49 Tahun	2,24 Rata-rata anak per wanita		658,472,000	224 Rata-rata anak per wanita	100,453,000	DINAS PEMBERDAYAAN PEREMPUAN, PERLINDUNGAN ANAK, PENGENDALIAN PENDUDUK DAN KELUARGA BERENCANA

KODE	URUSAN/ BIDANG URUSAN PEMERINTAHAN DAERAH DAN PROGRAM/KEGIATAN/SUB KEGIATAN				PRIORITAS		INDIKATOR KINERJA HASIL/KELUARAN TOLOK UKUR	SEBELUM PERUBAHAN			SESUDAH PERUBAHAN			PERANGKAT DAERAH PENANGGUNGJAWAB	
					NASIONAL	DAERAH		TARGET	LOKASI	PAGU INDIKATIF (Rp)	TARGET	LOKASI	PAGU INDIKATIF (Rp)		
1	2				3	4	5	6	7	8	9	10	11	12	
2	14	02	1		Pemaduan dan Sinkronisasi Kebijakan Pemerintah Pusat dengan Pemerintah Daerah Provinsi dalam rangka Pengendalian Kuantitas Penduduk			Persentase keterlibatan stakeholder dalam Pemaduan dan Sinkronisasi Kebijakan Pemerintah Daerah Provinsi Dengan Pemerintah Daerah Kabupaten/Kota dalam rangka Pengendalian Kuantitas Penduduk	36 Persen		515,472,000	36 Persen		100,453,000	DINAS PEMBERDAYAAN PEREMPUAN, PERLINDUNGAN ANAK, PENGENDALIAN PENDUDUK DAN KELUARGA BERENCANA
2	14	02	1	01	Penyerasian Kebijakan Pembangunan Daerah Provinsi terhadap Kependudukan, Keluarga Berencana dan Pembangunan Keluarga (KKBPK)	Meningkatkan Sumber Daya Manusia Yang Berkualitas Dan Berdaya Saing	1. Peningkatan kualitas hidup masyarakat dan pemerataan akses terhadap pelayanan dasar	Jumlah Dokumen Hasil Penyerasian Kebijakan Pembangunan Daerah Provinsi terhadap Pembangunan Keluarga, Kependudukan, dan Keluarga Berencana (Bangga Kencana)	1 Dokumen		150,000,000	1 Dokumen		-	DINAS PEMBERDAYAAN PEREMPUAN, PERLINDUNGAN ANAK, PENGENDALIAN PENDUDUK DAN KELUARGA BERENCANA
2	14	02	1	03	Advokasi dan Sosialisasi GDPK	Meningkatkan Sumber Daya Manusia Yang Berkualitas Dan Berdaya Saing	1. Peningkatan kualitas hidup masyarakat dan pemerataan akses terhadap pelayanan dasar	Jumlah Laporan Pelaksanaan Advokasi dan Sosialisasi GDPK	1 Laporan		150,000,000	1 Laporan		100,453,000	DINAS PEMBERDAYAAN PEREMPUAN, PERLINDUNGAN ANAK, PENGENDALIAN PENDUDUK DAN KELUARGA BERENCANA
2	14	02	1	11	Advokasi dan Sosialisasi Pembentukan Rumah Data Kependudukan di Kampung KB Untuk Memperkuat Integrasi Program KKBPK dan Sektor Lain	Meningkatkan Sumber Daya Manusia Yang Berkualitas Dan Berdaya Saing	1. Peningkatan kualitas hidup masyarakat dan pemerataan akses terhadap pelayanan dasar	Jumlah Dokumen Hasil Advokasi dan Sosialisasi Pembentukan Rumah Data Kependudukan di Kampung KB Untuk Memperkuat Integrasi Program Pembangunan Keluarga, Kependudukan, dan Keluarga Berencana (Bangga Kencana) dan Sektor Lain	1 Dokumen	Kab. Kolaka, Semua Kecamatan Semua Kelurahan Kab. Wakatobi, Semua Kecamatan Semua Kelurahan	120,000,000	1 Dokumen	Kab. Kolaka Semua Kecamatan Semua Kelurahan Kab. Wakatobi Semua Kecamatan Semua Kelurahan	-	DINAS PEMBERDAYAAN PEREMPUAN, PERLINDUNGAN ANAK, PENGENDALIAN PENDUDUK DAN KELUARGA BERENCANA

KODE	URUSAN/ BIDANG URUSAN PEMERINTAHAN DAERAH DAN POGRAM/KEGIATAN/SUB KEGIATAN					PRIORITAS		INDIKATOR KINERJA HASIL/KELUARAN TOLOK UKUR	SEBELUM PERUBAHAN			SESUDAH PERUBAHAN			PERANGKAT DAERAH PENANGGUNGJAWAB
						NASIONAL	DAERAH		TARGET	LOKASI	PAGU INDIKATIF (Rp)	TARGET	LOKASI	PAGU INDIKATIF (Rp)	
1	2					3	4	5	6	7	8	9	10	11	12
2	14	02	1	12	Pembinaan dan Pengawasan Penyelenggaraan Pencatatan dan Pelaporan	Meningkatkan Sumber Daya Manusia Yang Berkualitas Dan Berdaya Saing	1. Peningkatan kualitas hidup masyarakat dan pemerataan akses terhadap pelayanan dasar 1. Peningkatan kualitas hidup masyarakat dan pemerataan akses terhadap pelayanan dasar	Jumlah Laporan Hasil Pembinaan dan Pengawasan Penyelenggaraan Pencatatan dan Pelaporan	1 Laporan		95,472,000	1 Laporan		-	DINAS PEMBERDAYAAN PEREMPUAN, PERLINDUNGAN ANAK, PENGENDALIAN PENDUDUK DAN KELUARGA BERENCANA
2	14	02	1		Pemetaan Perkiraan Pengendalian Penduduk Cakupan Daerah Provinsi			Persentase stachloder yang terlibat dalam Pemetaan Perkiraan Pengendalian Penduduk Cakupan Daerah Kabupaten/ Kota	36 Persen		143,000,000	36 Persen		-	DINAS PEMBERDAYAAN PEREMPUAN, PERLINDUNGAN ANAK, PENGENDALIAN PENDUDUK DAN KELUARGA BERENCANA
2	14	02	1	01	Pelaksanaan Survey/Pendataan Indeks Pembangunan Berwawasan Kependudukan (IPBK) dan Pengetahuan Masyarakat tentang Kependudukan	Meningkatkan Sumber Daya Manusia Yang Berkualitas Dan Berdaya Saing	1. Peningkatan kualitas hidup masyarakat dan pemerataan akses terhadap pelayanan dasar	Jumlah Dokumen Survey/Pendataan Indeks Pembangunan Berwawasan Kependudukan (IPBK) dan Pengetahuan Masyarakat tentang Kependudukan	1 Dokumen		-	1 Dokumen		-	DINAS PEMBERDAYAAN PEREMPUAN, PERLINDUNGAN ANAK, PENGENDALIAN PENDUDUK DAN KELUARGA BERENCANA
2	14	02	1	02	Koordinasi, Penyediaan, dan Pengolahan Data Kependudukan Berbasis Keluarga	Meningkatkan Sumber Daya Manusia Yang Berkualitas Dan Berdaya Saing	1. Peningkatan kualitas hidup masyarakat dan pemerataan akses terhadap pelayanan dasar	Jumlah Dokumen Hasil Koordinasi, Penyediaan, dan Pengolahan Data Kependudukan Berbasis Keluarga	1 Dokumen		68,000,000	1 Dokumen		-	DINAS PEMBERDAYAAN PEREMPUAN, PERLINDUNGAN ANAK, PENGENDALIAN PENDUDUK DAN KELUARGA BERENCANA
2	14	02	1	06	Penyusunan Profil Kependudukan, Keluarga Berencana dan Pembangunan Keluarga	Meningkatkan Sumber Daya Manusia Yang Berkualitas Dan Berdaya Saing	1. Peningkatan kualitas hidup masyarakat dan pemerataan akses terhadap pelayanan dasar	Jumlah Dokumen Hasil Penyusunan Profil Kependudukan, Keluarga Berencana dan Pembangunan Keluarga	1 Dokumen	Semua Kab/Kota, Semua Kecamatan, Semua Kelurahan	75,000,000	1 Dokumen	Semua Kab/Kota, Semua Kecamatan, Semua Kelurahan	-	DINAS PEMBERDAYAAN PEREMPUAN, PERLINDUNGAN ANAK, PENGENDALIAN PENDUDUK DAN KELUARGA BERENCANA

KODE	URUSAN/ BIDANG URUSAN PEMERINTAHAN DAERAH DAN PROGRAM/KEGIATAN/SUB KEGIATAN	PRIORITAS		INDIKATOR KINERJA HASIL/KELUARAN TOLOK UKUR	SEBELUM PERUBAHAN			SESUDAH PERUBAHAN			PERANGKAT DAERAH PENANGGUNGJAWAB
		NASIONAL	DAERAH		TARGET	LOKASI	PAGU INDIKATIF (Rp)	TARGET	LOKASI	PAGU INDIKATIF (Rp)	
1	2	3	4	5	6	7	8	9	10	11	12
2	14	03		Persentase Peserta KB Aktif (PA) Metode Kontrasepsi Jangka Panjang (MKJP)	11,76 persen	Semua Kab/Kota, Semua Kecamatan Semua Kelurahan	690,867,300	1176 persen	Semua Kab/Kota Semua Kecamatan Semua Kelurahan	-	DINAS PEMBERDAYAAN PEREMPUAN, PERLINDUNGAN ANAK, PENGENDALIAN PENDUDUK DAN KELUARGA BERENCANA
2	14	03	1	Jumlah laporan pengembangan Desain Program, Pengelolaan dan Pelaksanaan Advokasi, Komunikasi, Informasi dan Edukasi (KIE) Pengendalian Penduduk dan Keluarga Berencana (KB) Sesuai Kearifan Budaya Lokal	6 Laporan		502,003,600	6 Laporan		-	DINAS PEMBERDAYAAN PEREMPUAN, PERLINDUNGAN ANAK, PENGENDALIAN PENDUDUK DAN KELUARGA BERENCANA
2	14	03	1 02	Jumlah Dokumen Hasil Pengembangan dan Penyediaan Materi dan Sarana Promosi, Komunikasi, Informasi dan Edukasi (KIE) Pengendalian Penduduk, Keluarga Berencana dan Pembangunan Keluarga Sesuai Kearifan Budaya Lokal	1 Dokumen		91,290,000	1 Dokumen		-	DINAS PEMBERDAYAAN PEREMPUAN, PERLINDUNGAN ANAK, PENGENDALIAN PENDUDUK DAN KELUARGA BERENCANA
				Meningkatkan Sumber Daya Manusia Yang Berkualitas Dan Berdaya Saing		1. Peningkatan kualitas hidup masyarakat dan pemerataan akses terhadap pelayanan dasar					

KODE	URUSAN/ BIDANG URUSAN PEMERINTAHAN DAERAH DAN POGRAM/KEGIATAN/SUB KEGIATAN	PRIORITAS		INDIKATOR KINERJA HASIL/KELUARAN TOLOK UKUR	SEBELUM PERUBAHAN			SESUDAH PERUBAHAN			PERANGKAT DAERAH PENANGGUNGJAWAB				
		NASIONAL	DAERAH		TARGET	LOKASI	PAGU INDIKATIF (Rp)	TARGET	LOKASI	PAGU INDIKATIF (Rp)					
1	2	3	4	5	6	7	8	9	10	11	12				
2	14	03	1	03	Penggunaan Media Massa Cetak dan Elektronik Serta Media Luar Ruang untuk Advokasi, Promosi dan KIE Program KKBPk Sesuai Kearifan Budaya Lokal	Meningkatkan Sumber Daya Manusia Yang Berkualitas Dan Berdaya Saing	1. Peningkatan kualitas hidup masyarakat dan pemerataan akses terhadap pelayanan dasar	Jumlah Laporan Penggunaan Media Massa Cetak dan Elektronik Serta Media Luar Ruang untuk Advokasi, Promosi dan KIE Program Pembangunan Keluarga, Kependudukan, dan Keluarga Berencana (Bangga Kencana) Sesuai Kearifan Budaya Lokal	1 Laporan	Semua Kab/Kota, Semua Kecamatan Semua Kelurahan	97,156,800	1 Laporan	Semua Kab/Kota Semua Kecamatan Semua Kelurahan	-	DINAS PEMBERDAYAAN PEREMPUAN,PERLIND UNGAN ANAK, PENGENDALIAN PENDUDUK DAN KELUARGA BERENCANA
2	14	03	1	04	Pelaksanaan Advokasi dan KIE Program KKBPk Melalui Mitra Kerja	Meningkatkan Sumber Daya Manusia Yang Berkualitas Dan Berdaya Saing	1. Peningkatan kualitas hidup masyarakat dan pemerataan akses terhadap pelayanan dasar	Jumlah Dokumen Hasil Advokasi dan KIE Program Bangga Kencana Melalui Mitra Kerja	1 Dokumen	Semua Kab/Kota, Semua Kecamatan Semua Kelurahan	97,156,800	1 Dokumen	Semua Kab/Kota Semua Kecamatan Semua Kelurahan	-	DINAS PEMBERDAYAAN PEREMPUAN,PERLIND UNGAN ANAK, PENGENDALIAN PENDUDUK DAN KELUARGA BERENCANA
2	14	03	1	05	Penguatan Kerja Sama dengan Stakeholders dan Mitra Kerja dalam Pelaksanaan Advokasi, Promosi dan KIE Program KKBPk	Meningkatkan Sumber Daya Manusia Yang Berkualitas Dan Berdaya Saing	1. Peningkatan kualitas hidup masyarakat dan pemerataan akses terhadap pelayanan dasar	Jumlah Dokumen Hasil Penguatan Kerja Sama dengan Stakeholders dan Mitra Kerja dalam Pelaksanaan Advokasi, Promosi dan KIE Program Pembangunan Keluarga, Kependudukan, dan Keluarga Berencana (Bangga Kencana)	1 Dokumen	Semua Kab/Kota, Semua Kecamatan Semua Kelurahan	86,400,000	1 Dokumen	Semua Kab/Kota Semua Kecamatan Semua Kelurahan	-	DINAS PEMBERDAYAAN PEREMPUAN,PERLIND UNGAN ANAK, PENGENDALIAN PENDUDUK DAN KELUARGA BERENCANA

KODE	URUSAN/ BIDANG URUSAN PEMERINTAHAN DAERAH DAN POGRAM/KEGIATAN/SUB KEGIATAN	PRIORITAS		INDIKATOR KINERJA HASIL/KELUARAN TOLOK UKUR	SEBELUM PERUBAHAN			SESUDAH PERUBAHAN			PERANGKAT DAERAH PENANGGUNGJAWAB				
		NASIONAL	DAERAH		TARGET	LOKASI	PAGU INDIKATIF (Rp)	TARGET	LOKASI	PAGU INDIKATIF (Rp)					
1	2	3	4	5	6	7	8	9	10	11	12				
2	14	03	1	07	Pengembangan dan Penyediaan Materi Promosi dan Konseling Kesehatan Reproduksi dan Hak-Hak Reproduksi sesuai dengan Kearifan Budaya Lokal	Meningkatkan Sumber Daya Manusia Yang Berkualitas Dan Berdaya Saing	1. Peningkatan kualitas hidup masyarakat dan pemerataan akses terhadap pelayanan dasar	Jumlah Dokumen Hasil Pengembangan dan Penyediaan Materi Promosi dan Konseling Kesehatan Reproduksi dan Hak-Hak Reproduksi sesuai dengan Kearifan Budaya Lokal	1 Dokumen	Semua Kab/Kota, Semua Kecamatan Semua Kelurahan	65,000,000	1 Dokumen	Semua Kab/Kota Semua Kecamatan Semua Kelurahan	-	DINAS PEMBERDAYAAN PEREMPUAN, PERLINDUNGAN ANAK, PENGENDALIAN PENDUDUK DAN KELUARGA BERENCANA
2	14	03	1	08	Pembinaan Promosi dan Konseling Kesehatan Reproduksi	Meningkatkan Sumber Daya Manusia Yang Berkualitas Dan Berdaya Saing	1. Peningkatan kualitas hidup masyarakat dan pemerataan akses terhadap pelayanan dasar	Jumlah Laporan Hasil Pembinaan Promosi dan Konseling Kesehatan Reproduksi	1 Laporan		65,000,000	1 Laporan		-	DINAS PEMBERDAYAAN PEREMPUAN, PERLINDUNGAN ANAK, PENGENDALIAN PENDUDUK DAN KELUARGA BERENCANA
2	14	03	1		Pemberdayaan dan Peningkatan Peran serta Organisasi Kemasyarakatan Tingkat Daerah Provinsi dalam Pengelolaan Pelayanan dan Pembinaan Kesertaan Ber-KB			Jumlah SDM organisasi kemasyarakatan, tenaga kesehatan, perangkat daerah dan stakeholder terkait yang mendapatkan advokasi terkait pelayanan dan pembinaan kesertaan Ber-KB	170 orang	Semua Kab/Kota, Semua Kecamatan Semua Kelurahan	188,863,700	170 orang	Semua Kab/Kota Semua Kecamatan Semua Kelurahan	-	DINAS PEMBERDAYAAN PEREMPUAN, PERLINDUNGAN ANAK, PENGENDALIAN PENDUDUK DAN KELUARGA BERENCANA
2	14	03	1	02	Peningkatan Peran Serta dan Kerja Sama Organisasi KeMasyarakatan dalam Pelayanan dan Pembinaan Kesertaan Ber-KB	Meningkatkan Sumber Daya Manusia Yang Berkualitas Dan Berdaya Saing	1. Peningkatan kualitas hidup masyarakat dan pemerataan akses terhadap pelayanan dasar	Jumlah Organisasi yang Mengikuti Peningkatan Peran Serta dan Kerja Sama Organisasi KeMasyarakatan dalam Pelayanan dan Pembinaan Kesertaan Ber-KB	100 Organisasi		91,800,000	100 Organisasi		-	DINAS PEMBERDAYAAN PEREMPUAN, PERLINDUNGAN ANAK, PENGENDALIAN PENDUDUK DAN KELUARGA BERENCANA

KODE	URUSAN/ BIDANG URUSAN PEMERINTAHAN DAERAH DAN POGRAM/KEGIATAN/SUB KEGIATAN	PRIORITAS		INDIKATOR KINERJA HASIL/KELUARAN TOLOK UKUR	SEBELUM PERUBAHAN			SESUDAH PERUBAHAN			PERANGKAT DAERAH PENANGGUNGJAWAB				
		NASIONAL	DAERAH		TARGET	LOKASI	PAGU INDIKATIF (Rp)	TARGET	LOKASI	PAGU INDIKATIF (Rp)					
1	2	3	4	5	6	7	8	9	10	11	12				
2	14	03	1	03	Pengembangan dan Penguatan Jejaring Kemitraan dalam Program KKBPK	Meningkatkan Sumber Daya Manusia Yang Berkualitas Dan Berdaya Saing	1. Peningkatan kualitas hidup masyarakat dan pemerataan akses terhadap pelayanan dasar	Jumlah Organisasi yang Mengikuti Pengembangan dan Penguatan Jejaring Kemitraan dalam Program Pembangunan Keluarga, Kependudukan, dan Keluarga Berencana (Bangga Kencana)	70 Organisasi	Semua Kab/Kota, Semua Kecamatan Semua Kelurahan	97,063,700	70 Organisasi	Semua Kab/Kota Semua Kecamatan Semua Kelurahan	-	DINAS PEMBERDAYAAN PEREMPUAN, PERLINDUNGAN ANAK, PENGENDALIAN PENDUDUK DAN KELUARGA BERENCANA
2	14	04			PROGRAM PEMBERDAYAAN DAN PENINGKATAN KELUARGA SEJAHTERA (KS)			Indeks Pembangunan Keluarga (iBangga)	51,24 Indeks	Semua Kab/Kota, Semua Kecamatan Semua Kelurahan	1,207,796,000	5124 Indeks	Semua Kab/Kota Semua Kecamatan Semua Kelurahan	188,988,383	DINAS PEMBERDAYAAN PEREMPUAN, PERLINDUNGAN ANAK, PENGENDALIAN PENDUDUK DAN KELUARGA BERENCANA
2	14	04	1		Pengelolaan Pelaksanaan Desain Program Pembangunan Keluarga Melalui Pembinaan Ketahanan dan Kesejahteraan Keluarga			Jumlah laporan Pengelolaan Pelaksanaan Desain Program Pembangunan Keluarga Melalui Pembinaan Ketahanan dan Kesejahteraan Keluarga yang difasilitasi	3 Laporan		840,314,100	3 Laporan		188,988,383	DINAS PEMBERDAYAAN PEREMPUAN, PERLINDUNGAN ANAK, PENGENDALIAN PENDUDUK DAN KELUARGA BERENCANA
2	14	04	1	03	Pembinaan Ketahanan dan Kesejahteraan Keluarga	Meningkatkan Sumber Daya Manusia Yang Berkualitas Dan Berdaya Saing	1. Peningkatan kualitas hidup masyarakat dan pemerataan akses terhadap pelayanan dasar	Jumlah Dokumen Hasil Pembinaan Ketahanan dan Kesejahteraan Keluarga	1 Dokumen		106,625,300	1 Dokumen		-	DINAS PEMBERDAYAAN PEREMPUAN, PERLINDUNGAN ANAK, PENGENDALIAN PENDUDUK DAN KELUARGA BERENCANA
2	14	04	1	04	Sosialisasi dan Pembinaan Remaja tentang Generasi Berencana	Meningkatkan Sumber Daya Manusia Yang Berkualitas Dan Berdaya Saing	1. Peningkatan kualitas hidup masyarakat dan pemerataan akses terhadap pelayanan dasar	Jumlah Orang Mengikuti Sosialisasi dan Pembinaan Remaja tentang Generasi Berencana	40 Orang	Semua Kab/Kota, Semua Kecamatan Semua Kelurahan	108,388,800	40 Orang	Semua Kab/Kota Semua Kecamatan Semua Kelurahan	-	DINAS PEMBERDAYAAN PEREMPUAN, PERLINDUNGAN ANAK, PENGENDALIAN PENDUDUK DAN KELUARGA BERENCANA

KODE	URUSAN/ BIDANG URUSAN PEMERINTAHAN DAERAH DAN PROGRAM/KEGIATAN/SUB KEGIATAN	PRIORITAS		INDIKATOR KINERJA HASIL/KELUARAN TOLOK UKUR	SEBELUM PERUBAHAN			SESUDAH PERUBAHAN			PERANGKAT DAERAH PENANGGUNGJAWAB				
		NASIONAL	DAERAH		TARGET	LOKASI	PAGU INDIKATIF (Rp)	TARGET	LOKASI	PAGU INDIKATIF (Rp)					
1	2	3	4	5	6	7	8	9	10	11	12				
2	14	04	1	06	Peningkatan Kapasitas Pengelola dan Pelaksana Pusat Informasi Konseling-Remaja (PIK-R)	Meningkatkan Sumber Daya Manusia Yang Berkualitas Dan Berdaya Saing	1. Peningkatan kualitas hidup masyarakat dan pemerataan akses terhadap pelayanan dasar	Jumlah PIK-R yang Mengikuti peningkatan kapasitas Pengelola dan Pelaksana Pusat Informasi Konseling-Remaja (PIK-R)	40 Organisasi	Kab. Bombana, Semua Kecamatan Semua Kelurahan Kab. Kolaka Utara, Semua Kecamatan Semua Kelurahan	85,000,000	40 Organisasi	Kab. Bombana Semua Kecamatan Semua Kelurahan Kab. Kolaka Utara Semua Kecamatan Semua Kelurahan	-	DINAS PEMBERDAYAAN PEREMPUAN, PERLINDUNGAN ANAK, PENGENDALIAN PENDUDUK DAN KELUARGA BERENCANA
2	14	04	1	07	Pengembangan dan Perbanyak Materi Substansi Pusat Informasi Konseling-Remaja (PIK-R), Media Promosi, Alat Permainan Edukatif Remaja, dan Sarana Prasarana Lainnya yang Dibutuhkan	Meningkatkan Sumber Daya Manusia Yang Berkualitas Dan Berdaya Saing	1. Peningkatan kualitas hidup masyarakat dan pemerataan akses terhadap pelayanan dasar	Jumlah PIK-R yang Mengikuti Pengembangan dan Perbanyak Materi Substansi Pusat Informasi Konseling-Remaja (PIK-R), Media Promosi, Alat Permainan Edukatif Remaja, dan Sarana Prasarana Lainnya yang Dibutuhkan	40 Organisasi	Semua Kab/Kota, Semua Kecamatan Semua Kelurahan	87,500,000	40 Organisasi	Semua Kab/Kota Semua Kecamatan Semua Kelurahan	-	DINAS PEMBERDAYAAN PEREMPUAN, PERLINDUNGAN ANAK, PENGENDALIAN PENDUDUK DAN KELUARGA BERENCANA
2	14	04	1	10	Penyerasian Kebijakan dalam Pelaksanaan Program yang Mendukung Tercapainya IPK	Meningkatkan Sumber Daya Manusia Yang Berkualitas Dan Berdaya Saing	1. Peningkatan kualitas hidup masyarakat dan pemerataan akses terhadap pelayanan dasar	Jumlah Dokumen Hasil Penyerasian Kebijakan dalam Pelaksanaan Program yang Mendukung Tercapainya iBangga (Indeks Pembangunan Keluarga)	1 Dokumen	Semua Kab/Kota, Semua Kecamatan Semua Kelurahan	105,000,000	1 Dokumen	Semua Kab/Kota Semua Kecamatan Semua Kelurahan	-	DINAS PEMBERDAYAAN PEREMPUAN, PERLINDUNGAN ANAK, PENGENDALIAN PENDUDUK DAN KELUARGA BERENCANA
2	14	04	1	12	Advokasi, Sosialisasi dan Promosi IPK	Meningkatkan Sumber Daya Manusia Yang Berkualitas Dan Berdaya Saing	1. Peningkatan kualitas hidup masyarakat dan pemerataan akses terhadap pelayanan dasar	Jumlah Laporan Hasil Advokasi, Sosialisasi dan Promosi Indeks Pembangunan Keluarga	1 Laporan	Semua Kab/Kota, Semua Kecamatan Semua Kelurahan	85,000,000	1 Laporan	Semua Kab/Kota Semua Kecamatan Semua Kelurahan	-	DINAS PEMBERDAYAAN PEREMPUAN, PERLINDUNGAN ANAK, PENGENDALIAN PENDUDUK DAN KELUARGA BERENCANA

KODE	URUSAN/ BIDANG URUSAN PEMERINTAHAN DAERAH DAN POGRAM/KEGIATAN/SUB KEGIATAN	PRIORITAS		INDIKATOR KINERJA HASIL/KELUARAN TOLOK UKUR	SEBELUM PERUBAHAN			SESUDAH PERUBAHAN			PERANGKAT DAERAH PENANGGUNGJAWAB				
		NASIONAL	DAERAH		TARGET	LOKASI	PAGU INDIKATIF (Rp)	TARGET	LOKASI	PAGU INDIKATIF (Rp)					
1	2	3	4	5	6	7	8	9	10	11	12				
2	14	04	1	13	Pelaksanaan Koordinasi Evaluasi Pencapaian IPK	Meningkatkan Sumber Daya Manusia Yang Berkualitas Dan Berdaya Saing	1. Peningkatan kualitas hidup masyarakat dan pemerataan akses terhadap pelayanan dasar	Jumlah Laporan Hasil Koordinasi Evaluasi Pencapaian iBangga (Indeks Pembangunan Keluarga)	1 Laporan	Semua Kab/Kota, Semua Kecamatan Semua Kelurahan	85,000,000	1 Laporan	Semua Kab/Kota, Semua Kecamatan Semua Kelurahan	88,728,000	DINAS PEMBERDAYAAN PEREMPUAN, PERLINDUNGAN ANAK, PENGENDALIAN PENDUDUK DAN KELUARGA BERENCANA
2	14	04	1	14	Pelaksanaan Fasilitasi, Pembimbingan, Pengembangan, dan Penguatan Penyiapan Pengasuhan 1000 HPK	Meningkatkan Sumber Daya Manusia Yang Berkualitas Dan Berdaya Saing	1. Peningkatan kualitas hidup masyarakat dan pemerataan akses terhadap pelayanan dasar	Jumlah Dokumen Hasil Fasilitasi, Pembimbingan, Pengembangan, dan Penguatan Penyiapan Pengasuhan 1000 HPK	1 Dokumen	Semua Kab/Kota, Semua Kecamatan Semua Kelurahan	98,000,000	1 Dokumen	Semua Kab/Kota, Semua Kecamatan Semua Kelurahan	100,260,383	DINAS PEMBERDAYAAN PEREMPUAN, PERLINDUNGAN ANAK, PENGENDALIAN PENDUDUK DAN KELUARGA BERENCANA
2	14	04	1	15	Penyediaan Sarana Penyiapan Pengasuhan 1000 HPK	Meningkatkan Sumber Daya Manusia Yang Berkualitas Dan Berdaya Saing	1. Peningkatan kualitas hidup masyarakat dan pemerataan akses terhadap pelayanan dasar	Jumlah Sarana Penyiapan Pengasuhan 1000 HPK	5 Unit	Kab. Buton, Semua Kecamatan Semua Kelurahan Kab. Buton Utara, Semua Kecamatan Semua Kelurahan	79,800,000	5 Unit	Kab. Buton, Semua Kecamatan Semua Kelurahan Kab. Buton Utara, Semua Kecamatan Semua Kelurahan	-	DINAS PEMBERDAYAAN PEREMPUAN, PERLINDUNGAN ANAK, PENGENDALIAN PENDUDUK DAN KELUARGA BERENCANA
2	14	04	1		Pemberdayaan dan Peningkatan Peran serta Organisasi Masyarakat Tingkat Daerah Provinsi dalam Pembangunan Keluarga Melalui Pembinaan Ketahanan dan Kesejahteraan Keluarga			Persentase keterlibatan stakeholder dalam Program Pembangunan Keluarga Melalui Pembinaan Ketahanan dan Kesejahteraan Keluarga	36 Persen	Semua Kab/Kota, Semua Kecamatan Semua Kelurahan	367,481,900	36 Persen	Semua Kab/Kota, Semua Kecamatan Semua Kelurahan	-	DINAS PEMBERDAYAAN PEREMPUAN, PERLINDUNGAN ANAK, PENGENDALIAN PENDUDUK DAN KELUARGA BERENCANA

KODE	URUSAN/ BIDANG URUSAN PEMERINTAHAN DAERAH DAN POGRAM/KEGIATAN/SUB KEGIATAN	PRIORITAS		INDIKATOR KINERJA HASIL/KELUARAN TOLOK UKUR	SEBELUM PERUBAHAN			SESUDAH PERUBAHAN			PERANGKAT DAERAH PENANGGUNGJAWAB				
		NASIONAL	DAERAH		TARGET	LOKASI	PAGU INDIKATIF (Rp)	TARGET	LOKASI	PAGU INDIKATIF (Rp)					
1	2	3	4	5	6	7	8	9	10	11	12				
2	14	04	1	04	Peningkatan Kapasitas Mitra dan Organisasi KeMasyarakatan dalam Pengelolaan Program Ketahanan Keluarga Melalui Bina Keluarga Balita (BKB), Bina Keluarga Remaja (BKR), Bina Keluarga Lansia (BKL), Unit Peningkatan Pendapatan Keluarga Sejahtera (UPPKS) dan Pemberdayaan Ekonomi Keluarga	Meningkatkan Sumber Daya Manusia Yang Berkualitas Dan Berdaya Saing	1. Peningkatan kualitas hidup masyarakat dan pemerataan akses terhadap pelayanan dasar	Jumlah Dokumen Hasil Peningkatan Kapasitas Mitra dan Organisasi KeMasyarakatan dalam Pengelolaan Program Ketahanan Keluarga Melalui Bina Keluarga Balita (BKB), Bina Keluarga Remaja (BKR), Bina Keluarga Lansia (BKL), Unit Peningkatan Pendapatan Keluarga Sejahtera (UPPKS) dan Pemberdayaan Ekonomi Keluarga	1 Dokumen		284,281,900	1 Dokumen		-	DINAS PEMBERDAYAAN PEREMPUAN,PERLIND UNGAN ANAK, PENGENDALIAN PENDUDUK DAN KELUARGA BERENCANA
2	14	04	1	05	Fasilitasi Pengembangan Program Ketahanan Keluarga di Kampung KB	Meningkatkan Sumber Daya Manusia Yang Berkualitas Dan Berdaya Saing	1. Peningkatan kualitas hidup masyarakat dan pemerataan akses terhadap pelayanan dasar	Jumlah Dokumen Hasil Fasilitasi Pengembangan Program Ketahanan Keluarga di Kampung KB	1 Dokumen	Semua Kab/Kota, Semua Kecamatan Semua Kelurahan	83,200,000	1 Dokumen	Semua Kab/Kota Semua Kecamatan Semua Kelurahan	-	DINAS PEMBERDAYAAN PEREMPUAN,PERLIND UNGAN ANAK, PENGENDALIAN PENDUDUK DAN KELUARGA BERENCANA
2	08				URUSAN PEMERINTAHAN BIDANG PEMBERDAYAAN PEREMPUAN DAN PERLINDUNGAN ANAK						441,174,160			296,393,000	DINAS PEMBERDAYAAN PEREMPUAN,PERLIND UNGAN ANAK, PENGENDALIAN PENDUDUK DAN KELUARGA BERENCANA
2	08	03			PROGRAM PERLINDUNGAN PEREMPUAN			Persentase Perempuan Korban Kekerasan dan TPPO yang Mendapatkan Layanan Komprehensif pada Lembaga Layanan (Dinas/UPTD PPA) di Daerah	100 persen		228,854,160	100 persen		296,393,000	DINAS PEMBERDAYAAN PEREMPUAN,PERLIND UNGAN ANAK, PENGENDALIAN PENDUDUK DAN KELUARGA BERENCANA

KODE	URUSAN/ BIDANG URUSAN PEMERINTAHAN DAERAH DAN POGRAM/KEGIATAN/SUB KEGIATAN	PRIORITAS		INDIKATOR KINERJA HASIL/KELUARAN TOLOK UKUR	SEBELUM PERUBAHAN			SESUDAH PERUBAHAN			PERANGKAT DAERAH PENANGGUNGJAWAB				
		NASIONAL	DAERAH		TARGET	LOKASI	PAGU INDIKATIF (Rp)	TARGET	LOKASI	PAGU INDIKATIF (Rp)					
1	2	3	4	5	6	7	8	9	10	11	12				
2	08	03	1	Penyediaan Layanan Rujukan Lanjutan bagi Perempuan Korban Kekerasan yang memerlukan Koordinasi Tingkat Daerah Provinsi dan Lintas Daerah Kabupaten/Kota			Jumlah perempuan korban Kekerasan Tingkat Daerah Provinsi dan Lintas Daerah Kabupaten/Kota yang Mendapatkan Layanan Pengaduan	96 Orang		129,600,000	96 Orang		296,393,000	DINAS PEMBERDAYAAN PEREMPUAN,PERLINDUNGAN ANAK, PENGENDALIAN PENDUDUK DAN KELUARGA BERENCANA	
2	08	03	1	01	Penyediaan Layanan Pengaduan Masyarakat bagi Perempuan Korban Kekerasan Tingkat Daerah Provinsi dan Lintas Daerah Kabupaten/Kota	Meningkatkan Sumber Daya Manusia Yang Berkualitas Dan Berdaya Saing	1. Peningkatan kualitas hidup masyarakat dan pemerataan akses terhadap pelayanan dasar	Jumlah Perempuan Korban Kekerasan Tingkat Daerah Provinsi dan Lintas Daerah Kabupaten/Kota yang Mendapatkan Layanan Pengaduan Masyarakat	96 Orang		64,800,000	96 Orang		296,393,000	DINAS PEMBERDAYAAN PEREMPUAN,PERLINDUNGAN ANAK, PENGENDALIAN PENDUDUK DAN KELUARGA BERENCANA
2	08	03	1	02	Koordinasi dan Sinkronisasi Pelaksanaan Penyediaan Layanan Rujukan Lanjutan bagi Perempuan Korban Kekerasan Kewenangan Provinsi	Meningkatkan Sumber Daya Manusia Yang Berkualitas Dan Berdaya Saing	1. Peningkatan kualitas hidup masyarakat dan pemerataan akses terhadap pelayanan dasar	Jumlah Layanan Tindak Lanjut Pengaduan yang Memerlukan Koordinasi dan Sinkronisasi bagi Perempuan Korban Kekerasan Kewenangan Provinsi	16 Layanan		64,800,000	16 Layanan	-	DINAS PEMBERDAYAAN PEREMPUAN,PERLINDUNGAN ANAK, PENGENDALIAN PENDUDUK DAN KELUARGA BERENCANA	
2	08	03	1		Penguatan dan Pengembangan Lembaga Penyedia Layanan Perlindungan Perempuan Kewenangan Provinsi			Jumlah lembaga penyedia layanan Perlindungan Perempuan yang mendapatkan penguatan dan pengembangan umlah lembaga penyedia layanan Perlindungan Perempuan yang mendapatkan penguatan dan pengembangan (lembaga)	18 Lembaga 18 Lembaga		99,254,160	18 Lembaga 18 Lembaga	-	DINAS PEMBERDAYAAN PEREMPUAN,PERLINDUNGAN ANAK, PENGENDALIAN PENDUDUK DAN KELUARGA BERENCANA	

KODE	URUSAN/ BIDANG URUSAN PEMERINTAHAN DAERAH DAN POGRAM/KEGIATAN/SUB KEGIATAN	PRIORITAS		INDIKATOR KINERJA HASIL/KELUARAN TOLOK UKUR	SEBELUM PERUBAHAN			SESUDAH PERUBAHAN			PERANGKAT DAERAH PENANGGUNGJAWAB	
		NASIONAL	DAERAH		TARGET	LOKASI	PAGU INDIKATIF (Rp)	TARGET	LOKASI	PAGU INDIKATIF (Rp)		
1	2	3	4	5	6	7	8	9	10	11	12	
2	08 03 1 02	Peningkatan Kapasitas Sumber Daya Lembaga Penyedia Layanan Penanganan bagi Perempuan Korban Kekerasan Kewenangan Provinsi	Meningkatkan Sumber Daya Manusia Yang Berkualitas Dan Berdaya Saing	1. Peningkatan kualitas hidup masyarakat dan pemerataan akses terhadap pelayanan dasar	Jumlah Sumberdaya Lembaga Penyedia Layanan Penanganan bagi Perempuan Korban Kekerasan Kewenangan Provinsi yang Mendapat Peningkatan Kapasitas	50 Orang		99,254,160	50 Orang		-	DINAS PEMBERDAYAAN PEREMPUAN,PERLINDUNGAN ANAK, PENGENDALIAN PENDUDUK DAN KELUARGA BERENCANA
2	08 07	PROGRAM PERLINDUNGAN KHUSUS ANAK			Persentase Anak Korban Kekerasan yang Mendapatkan Layanan Komprehensif pada Lembaga Layanan (Dinas/UPTD PPA) di daerah	100 persen		212,320,000	100 persen		-	DINAS PEMBERDAYAAN PEREMPUAN,PERLINDUNGAN ANAK, PENGENDALIAN PENDUDUK DAN KELUARGA BERENCANA
2	08 07 1	Penyediaan Layanan bagi Anak yang Memerlukan Perlindungan Khusus yang Memerlukan Koordinasi Tingkat Daerah Provinsi			Jumlah Layanan tindak lanjut Pengaduan yang Memerlukan Koordinasi dan Sinkronisasi bagi Anak yang Memerlukan Perlindungan Khusus Kewenangan Provinsi	15 Layanan		100,000,000	15 Layanan		-	DINAS PEMBERDAYAAN PEREMPUAN,PERLINDUNGAN ANAK, PENGENDALIAN PENDUDUK DAN KELUARGA BERENCANA
2	08 07 1 01	Penyediaan Layanan Anak yang Memerlukan Perlindungan Khusus Kewenangan Provinsi	Meningkatkan Sumber Daya Manusia Yang Berkualitas Dan Berdaya Saing	1. Peningkatan kualitas hidup masyarakat dan pemerataan akses terhadap pelayanan dasar	Jumlah Anak yang Memerlukan Perlindungan Khusus Mendapatkan layanan pengaduan	15 Orang		50,000,000	15 Orang		-	DINAS PEMBERDAYAAN PEREMPUAN,PERLINDUNGAN ANAK, PENGENDALIAN PENDUDUK DAN KELUARGA BERENCANA

KODE	URUSAN/ BIDANG URUSAN PEMERINTAHAN DAERAH DAN POGRAM/KEGIATAN/SUB KEGIATAN	PRIORITAS		INDIKATOR KINERJA HASIL/KELUARAN TOLOK UKUR	SEBELUM PERUBAHAN			SESUDAH PERUBAHAN			PERANGKAT DAERAH PENANGGUNGJAWAB				
		NASIONAL	DAERAH		TARGET	LOKASI	PAGU INDIKATIF (Rp)	TARGET	LOKASI	PAGU INDIKATIF (Rp)					
1	2	3	4	5	6	7	8	9	10	11	12				
2	08	07	1	02	Koordinasi dan Sinkronisasi Pelaksanaan Pendampingan Anak yang Memerlukan Perlindungan Khusus Kewenangan Provinsi	Meningkatkan Sumber Daya Manusia Yang Berkualitas Dan Berdaya Saing	1. Peningkatan kualitas hidup masyarakat dan pemerataan akses terhadap pelayanan dasar	Jumlah Layanan tindak lanjut Pengaduan yang Memerlukan Koordinasi dan Sinkronisasi bagi Anak yang Memerlukan Perlindungan Khusus Kewenangan Provinsi	15 Layanan		50,000,000	15 Layanan		-	DINAS PEMBERDAYAAN PEREMPUAN,PERLIND UNGAN ANAK, PENGENDALIAN PENDUDUK DAN KELUARGA BERENCANA
2	08	07	1		Penguatan dan Pengembangan Lembaga Penyedia Layanan bagi Anak yang Memerlukan Perlindungan Khusus Tingkat Daerah Provinsi dan Lintas Daerah Kabupaten/Kota			Jumlah lembaga penyedia layanan bagi anak yang memerlukan perlindungan khusus Provinsi dan Kabupaten/Kota yang mendapatkan penguatan dan pengembangan	18 Lembaga		112,320,000	18 Lembaga		-	DINAS PEMBERDAYAAN PEREMPUAN,PERLIND UNGAN ANAK, PENGENDALIAN PENDUDUK DAN KELUARGA BERENCANA
2	08	07	1	02	Koordinasi dan Sinkronisasi Peningkatan Kapasitas Sumber Daya Lembaga Penyedia Layanan Anak yang Memerlukan Perlindungan Khusus Kewenangan Provinsi	Meningkatkan Sumber Daya Manusia Yang Berkualitas Dan Berdaya Saing	1. Peningkatan kualitas hidup masyarakat dan pemerataan akses terhadap pelayanan dasar	Jumlah Dokumen Hasil Koordinasi dan Sinkronisasi Peningkatan Kapasitas Sumber Daya Lembaga Penyedia Layanan Anak yang Memerlukan Perlindungan Khusus Usaha Kewenangan Provinsi	1 Dokumen		112,320,000	1 Dokumen		-	DINAS PEMBERDAYAAN PEREMPUAN,PERLIND UNGAN ANAK, PENGENDALIAN PENDUDUK DAN KELUARGA BERENCANA
2	09				URUSAN PEMERINTAHAN BIDANG PANGAN						11,386,098,317			13,516,882,512	
2	09				DINAS KETAHANAN PANGAN						11,386,098,318			13,516,882,512	
2	09	01			PROGRAM PENUNJANG URUSAN PEMERINTAHAN DAERAH PROVINSI			Terlaksananya Program Penunjang Urusan Pemerintah Daerah Provinsi	100 %		10,058,924,312	100 %		9,643,763,339	

KODE	URUSAN/ BIDANG URUSAN PEMERINTAHAN DAERAH DAN PROGRAM/KEGIATAN/SUB KEGIATAN	PRIORITAS		INDIKATOR KINERJA HASIL/KELUARAN TOLOK UKUR	SEBELUM PERUBAHAN			SESUDAH PERUBAHAN			PERANGKAT DAERAH PENANGGUNGJAWAB				
		NASIONAL	DAERAH		TARGET	LOKASI	PAGU INDIKATIF (Rp)	TARGET	LOKASI	PAGU INDIKATIF (Rp)					
1	2	3	4	5	6	7	8	9	10	11	12				
2	09	01	1	Perencanaan, Penggangan, dan Evaluasi Kinerja Perangkat Daerah				1 Dokumen		171,524,463	1 Dokumen	240,149,000			
2	09	01	1	01	Penyusunan Dokumen Perencanaan Perangkat Daerah	Memperkuat Ketahanan Ekonomi Untuk Pertumbuhan Yang Berkualitas dan Berkeadilan	1. Peningkatan kualitas hidup masyarakat dan pemerataan akses terhadap pelayanan dasar	Jumlah Dokumen Perencanaan Perangkat Daerah	3 Dokumen	Semua Kab/Kota, Semua Kecamatan Semua Kelurahan	2,146,367	3 Dokumen	Semua Kab/Kota, Semua Kecamatan Semua Kelurahan	2,275,000	DINAS KETAHANAN PANGAN
2	09	01	1	02	Koordinasi dan Penyusunan Dokumen RKA- SKPD	Memperkuat Ketahanan Ekonomi Untuk Pertumbuhan Yang Berkualitas dan Berkeadilan	1. Peningkatan kualitas hidup masyarakat dan pemerataan akses terhadap pelayanan dasar	Jumlah Dokumen RKA-SKPD dan Laporan Hasil Koordinasi Penyusunan Dokumen RKA-SKPD	1 Dokumen	Semua Kab/Kota, Semua Kecamatan Semua Kelurahan	1,000,000	1 Dokumen	Semua Kab/Kota, Semua Kecamatan Semua Kelurahan	61,417,500	DINAS KETAHANAN PANGAN
2	09	01	1	03	Koordinasi dan Penyusunan Dokumen Perubahan RKA- SKPD	Memperkuat Ketahanan Ekonomi Untuk Pertumbuhan Yang Berkualitas dan Berkeadilan	1. Peningkatan kualitas hidup masyarakat dan pemerataan akses terhadap pelayanan dasar	Jumlah Dokumen Perubahan RKA-SKPD dan Laporan Hasil Koordinasi Penyusunan Dokumen Perubahan RKA-SKPD	1 Dokumen	Semua Kab/Kota, Semua Kecamatan Semua Kelurahan	1,000,000	1 Dokumen	Semua Kab/Kota, Semua Kecamatan Semua Kelurahan	1,817,500	DINAS KETAHANAN PANGAN
2	09	01	1	06	Koordinasi dan Penyusunan Laporan Capaian Kinerja dan Ikhtisar Realisasi Kinerja SKPD	Memperkuat Ketahanan Ekonomi Untuk Pertumbuhan Yang Berkualitas dan Berkeadilan	1. Peningkatan kualitas hidup masyarakat dan pemerataan akses terhadap pelayanan dasar	Jumlah Laporan Capaian Kinerja dan Ikhtisar Realisasi Kinerja SKPD dan Laporan Hasil Koordinasi Penyusunan Laporan Capaian Kinerja dan Ikhtisar Realisasi Kinerja SKPD	1 Laporan	Semua Kab/Kota, Semua Kecamatan Semua Kelurahan	759,896	1 Laporan	Semua Kab/Kota, Semua Kecamatan Semua Kelurahan	1,170,000	DINAS KETAHANAN PANGAN
2	09	01	1	07	Evaluasi Kinerja Perangkat Daerah	Memperkuat Ketahanan Ekonomi Untuk Pertumbuhan Yang Berkualitas dan Berkeadilan	1. Peningkatan kualitas hidup masyarakat dan pemerataan akses terhadap	Jumlah Laporan Evaluasi Kinerja Perangkat Daerah	1 Laporan	Semua Kab/Kota, Semua Kecamatan Semua	166,618,200	1 Laporan	Semua Kab/Kota, Semua Kecamatan Semua	173,469,000	DINAS KETAHANAN PANGAN

KODE	URUSAN/ BIDANG URUSAN PEMERINTAHAN DAERAH DAN PROGRAM/KEGIATAN/SUB KEGIATAN	PRIORITAS		INDIKATOR KINERJA HASIL/KELUARAN TOLOK UKUR	SEBELUM PERUBAHAN			SESUDAH PERUBAHAN			PERANGKAT DAERAH PENANGGUNGJAWAB				
		NASIONAL	DAERAH		TARGET	LOKASI	PAGU INDIKATIF (Rp)	TARGET	LOKASI	PAGU INDIKATIF (Rp)					
1	2	3	4	5	6	7	8	9	10	11	12				
2	09	01	1	Administrasi Keuangan Perangkat Daerah				1 Dokumen		8,398,130,629	1 Dokumen		7,350,148,199		
2	09	01	1	01	Penyediaan Gaji dan Tunjangan ASN	Memperkuat Ketahanan Ekonomi Untuk Pertumbuhan Yang Berkualitas dan Berkeadilan	1. Peningkatan kualitas hidup masyarakat dan pemerataan akses terhadap pelayanan dasar	Jumlah Orang yang Menerima Gaji dan Tunjangan ASN	87 Orang/ Bulan	Semua Kab/Kota, Semua Kecamatan Semua Kelurahan	8,236,098,355	87 Orang/ Bulan	Semua Kab/Kota, Semua Kecamatan Semua Kelurahan	7,161,626,449	DINAS KETAHANAN PANGAN
2	09	01	1	02	Penyediaan Administrasi Pelaksanaan Tugas ASN	Memperkuat Ketahanan Ekonomi Untuk Pertumbuhan Yang Berkualitas dan Berkeadilan	1. Peningkatan kualitas hidup masyarakat dan pemerataan akses terhadap pelayanan dasar	Jumlah Dokumen Hasil Penyediaan Administrasi Pelaksanaan Tugas ASN	1 Dokumen	Semua Kab/Kota, Semua Kecamatan Semua Kelurahan	9,310,350	1 Dokumen	Semua Kab/Kota, Semua Kecamatan Semua Kelurahan	8,966,750	DINAS KETAHANAN PANGAN
2	09	01	1	05	Koordinasi dan Penyusunan Laporan Keuangan Akhir Tahun SKPD	Memperkuat Ketahanan Ekonomi Untuk Pertumbuhan Yang Berkualitas dan Berkeadilan	1. Peningkatan kualitas hidup masyarakat dan pemerataan akses terhadap pelayanan dasar	Jumlah Laporan Keuangan Akhir Tahun SKPD dan Laporan Hasil Koordinasi Penyusunan Laporan Keuangan Akhir Tahun SKPD	1 Laporan	Semua Kab/Kota, Semua Kecamatan Semua Kelurahan	1,343,425	1 Laporan	Semua Kab/Kota, Semua Kecamatan Semua Kelurahan	1,115,000	DINAS KETAHANAN PANGAN
2	09	01	1	07	Koordinasi dan Penyusunan Laporan Keuangan Bulanan/ Triwulanan/Semes teran SKPD	Memperkuat Ketahanan Ekonomi Untuk Pertumbuhan Yang Berkualitas dan Berkeadilan	1. Peningkatan kualitas hidup masyarakat dan pemerataan akses terhadap pelayanan dasar	Jumlah Laporan Keuang Bulanan/ Triwulanan/Semesteran dan Laporan Koordinas Penyusunan Laporan Ke Bulanan/Triwulanan/Se SKPD	1 Laporan	Semua Kab/Kota, Semua Kecamatan Semua Kelurahan	151,378,500	1 Laporan	Semua Kab/Kota, Semua Kecamatan Semua Kelurahan	178,440,000	DINAS KETAHANAN PANGAN
2	09	01	1	Administrasi Barang Milik Daerah pada Perangkat Daerah				0 Dokumen			0 Dokumen				

KODE	URUSAN/ BIDANG URUSAN PEMERINTAHAN DAERAH DAN PROGRAM/KEGIATAN/SUB KEGIATAN	PRIORITAS		INDIKATOR KINERJA HASIL/KELUARAN TOLEK UKUR	SEBELUM PERUBAHAN			SESUDAH PERUBAHAN			PERANGKAT DAERAH PENANGGUNGJAWAB		
		NASIONAL	DAERAH		TARGET	LOKASI	PAGU INDIKATIF (Rp)	TARGET	LOKASI	PAGU INDIKATIF (Rp)			
1	2	3	4	5	6	7	8	9	10	11	12		
2	09	01	1	01	Penyusunan Perencanaan Kebutuhan Barang Milik Daerah SKPD	Memperkuat Ketahanan Ekonomi Untuk Pertumbuhan Yang Berkualitas dan Berkeadilan	1. Peningkatan kualitas hidup masyarakat dan pemerataan akses terhadap pelayanan dasar	Jumlah Rencana Kebutuhan Barang Milik Daerah SKPD	1 Dokumen	Semua Kab/Kota, Semua Kecamatan Semua Kelurahan	1 Dokumen	Semua Kab/Kota, Semua Kecamatan Semua Kelurahan	DINAS - KETAHANAN PANGAN
2	09	01	1	02	Pengamanan Barang Milik Daerah SKPD	Memperkuat Ketahanan Ekonomi Untuk Pertumbuhan Yang Berkualitas dan Berkeadilan	1. Peningkatan kualitas hidup masyarakat dan pemerataan akses terhadap pelayanan dasar	Jumlah Dokumen Pengamanan Barang Milik Daerah SKPD	1 Dokumen	Semua Kab/Kota, Semua Kecamatan Semua Kelurahan	1 Dokumen	Semua Kab/Kota, Semua Kecamatan Semua Kelurahan	DINAS - KETAHANAN PANGAN
2	09	01	1	03	Koordinasi dan Penilaian Barang Milik Daerah SKPD	Memperkuat Ketahanan Ekonomi Untuk Pertumbuhan Yang Berkualitas dan Berkeadilan	1. Peningkatan kualitas hidup masyarakat dan pemerataan akses terhadap pelayanan dasar	Jumlah Laporan Hasil Penilaian Barang Milik Daerah dan Hasil Koordinasi Penilaian Barang Milik Daerah SKPD	1 Laporan	Semua Kab/Kota, Semua Kecamatan Semua Kelurahan	1 Laporan	Semua Kab/Kota, Semua Kecamatan Semua Kelurahan	DINAS - KETAHANAN PANGAN
2	09	01	1	04	Pembinaan, Pengawasan, dan Pengendalian Barang Milik Daerah pada SKPD	Memperkuat Ketahanan Ekonomi Untuk Pertumbuhan Yang Berkualitas dan Berkeadilan	1. Peningkatan kualitas hidup masyarakat dan pemerataan akses terhadap pelayanan dasar	Jumlah Laporan Hasil Pembinaan, Pengawasan, dan Pengendalian Barang Milik Daerah pada SKPD	1 Laporan	Semua Kab/Kota, Semua Kecamatan Semua Kelurahan	1 Laporan	Semua Kab/Kota, Semua Kecamatan Semua Kelurahan	DINAS - KETAHANAN PANGAN
2	09	01	1	05	Rekonsiliasi dan Penyusunan Laporan Barang Milik Daerah pada SKPD	Memperkuat Ketahanan Ekonomi Untuk Pertumbuhan Yang Berkualitas dan Berkeadilan	1. Peningkatan kualitas hidup masyarakat dan pemerataan akses terhadap pelayanan dasar	Jumlah Laporan Rekonsiliasi dan Penyusunan Laporan Barang Milik Daerah pada SKPD	1 Laporan	Semua Kab/Kota, Semua Kecamatan Semua Kelurahan	1 Laporan	Semua Kab/Kota, Semua Kecamatan Semua Kelurahan	DINAS - KETAHANAN PANGAN
2	09	01	1	06	Penatausahaan Barang Milik Daerah pada SKPD	Memperkuat Ketahanan Ekonomi Untuk Pertumbuhan Yang Berkualitas dan Berkeadilan	1. Peningkatan kualitas hidup masyarakat dan pemerataan akses terhadap pelayanan dasar	Jumlah Laporan Penatausahaan Barang Milik Daerah pada SKPD	1 Laporan	Semua Kab/Kota, Semua Kecamatan Semua Kelurahan	1 Laporan	Semua Kab/Kota, Semua Kecamatan Semua Kelurahan	DINAS - KETAHANAN PANGAN

KODE	URUSAN/ BIDANG URUSAN PEMERINTAHAN DAERAH DAN PROGRAM/KEGIATAN/SUB KEGIATAN	PRIORITAS		INDIKATOR KINERJA HASIL/KELUARAN TOLOK UKUR	SEBELUM PERUBAHAN			SESUDAH PERUBAHAN			PERANGKAT DAERAH PENANGGUNGJAWAB			
		NASIONAL	DAERAH		TARGET	LOKASI	PAGU INDIKATIF (Rp)	TARGET	LOKASI	PAGU INDIKATIF (Rp)				
1	2	3	4	5	6	7	8	9	10	11	12			
2	09	01	1	07	Pemanfaatan Barang Milik Daerah SKPD	Memperkuat Ketahanan Ekonomi Untuk Pertumbuhan Yang Berkualitas dan Berkeadilan	1. Peningkatan kualitas hidup masyarakat dan pemerataan akses terhadap pelayanan dasar	Jumlah Dokumen Hasil Pemanfaatan Barang Milik Daerah SKPD	1 Dokumen	Semua Kab/Kota, Semua Kecamatan Semua Kelurahan	-	1 Dokumen	Semua Kab/Kota, Semua Kecamatan Semua Kelurahan	DINAS KETAHANAN PANGAN
2	09	01	1		Administrasi Kepegawaian Perangkat Daerah			Terlaksananya Administrasi Kepegawaian Perangkat Daerah	1 Dokumen		59,377,500	1 Dokumen		45,000,000
2	09	01	1	02	Pengadaan Pakaian Dinas Beserta Atribut Kelengkapannya	Memperkuat Ketahanan Ekonomi Untuk Pertumbuhan Yang Berkualitas dan Berkeadilan	1. Peningkatan kualitas hidup masyarakat dan pemerataan akses terhadap pelayanan dasar	Jumlah Paket Pakaian Dinas Beserta Atribut Kelengkapan	92 Paket	Semua Kab/Kota, Semua Kecamatan Semua Kelurahan	59,377,500	92 Paket	Semua Kab/Kota, Semua Kecamatan Semua Kelurahan	45,000,000 DINAS KETAHANAN PANGAN
2	09	01	1	03	Pendataan dan Pengolahan Administrasi Kepegawaian	Memperkuat Ketahanan Ekonomi Untuk Pertumbuhan Yang Berkualitas dan Berkeadilan	1. Peningkatan kualitas hidup masyarakat dan pemerataan akses terhadap pelayanan dasar	Jumlah Dokumen Pendataan dan Pengolahan Administrasi Kepegawaian	1 Dokumen	Semua Kab/Kota, Semua Kecamatan Semua Kelurahan	-	1 Dokumen	Semua Kab/Kota, Semua Kecamatan Semua Kelurahan	DINAS KETAHANAN PANGAN
2	09	01	1	04	Koordinasi dan Pelaksanaan Sistem Informasi Kepegawaian	Memperkuat Ketahanan Ekonomi Untuk Pertumbuhan Yang Berkualitas dan Berkeadilan	1. Peningkatan kualitas hidup masyarakat dan pemerataan akses terhadap pelayanan dasar	Jumlah Dokumen Hasil Koordinasi dan Pelaksanaan Sistem Informasi Kepegawaian	1 Dokumen	Semua Kab/Kota, Semua Kecamatan Semua Kelurahan	-	1 Dokumen	Semua Kab/Kota, Semua Kecamatan Semua Kelurahan	DINAS KETAHANAN PANGAN
2	09	01	1	05	Monitoring, Evaluasi, dan Penilaian Kinerja Pegawai	Memperkuat Ketahanan Ekonomi Untuk Pertumbuhan Yang Berkualitas dan Berkeadilan	1. Peningkatan kualitas hidup masyarakat dan pemerataan akses terhadap pelayanan dasar	Jumlah Dokumen Monitoring, Evaluasi, dan Penilaian Kinerja Pegawai	1 Dokumen	Semua Kab/Kota, Semua Kecamatan Semua Kelurahan	-	1 Dokumen	Semua Kab/Kota, Semua Kecamatan Semua Kelurahan	DINAS KETAHANAN PANGAN
2	09	01	1	09	Pendidikan dan Pelatihan Pegawai Berdasarkan Tugas dan Fungsi	Memperkuat Ketahanan Ekonomi Untuk Pertumbuhan Yang Berkualitas dan Berkeadilan	1. Peningkatan kualitas hidup masyarakat dan pemerataan akses terhadap pelayanan dasar	Jumlah Pegawai Berdasarkan Tugas dan Fungsi yang Mengikuti Pendidikan dan Pelatihan	2 Orang	Semua Kab/Kota, Semua Kecamatan Semua Kelurahan	-	2 Orang	Semua Kab/Kota, Semua Kecamatan Semua Kelurahan	DINAS KETAHANAN PANGAN

KODE	URUSAN/ BIDANG URUSAN PEMERINTAHAN DAERAH DAN POGRAM/KEGIATAN/SUB KEGIATAN	PRIORITAS		INDIKATOR KINERJA HASIL/KELUARAN TOLOK UKUR	SEBELUM PERUBAHAN			SESUDAH PERUBAHAN			PERANGKAT DAERAH PENANGGUNGJAWAB			
		NASIONAL	DAERAH		TARGET	LOKASI	PAGU INDIKATIF (Rp)	TARGET	LOKASI	PAGU INDIKATIF (Rp)				
1	2	3	4	5	6	7	8	9	10	11	12			
2	09	01	1	10	Sosialisasi Peraturan Perundang-Undangan	Memperkuat Ketahanan Ekonomi Untuk Pertumbuhan Yang Berkualitas dan Berkeadilan	1. Peningkatan kualitas hidup masyarakat dan pemerataan akses terhadap pelayanan dasar	Jumlah Orang yang Mengikuti Sosialisasi Peraturan Perundang-Undangan	2 Orang	Semua Kab/Kota, Semua Kecamatan Semua Kelurahan	-	2 Orang	Semua Kab/Kota, Semua Kecamatan Semua Kelurahan	DINAS KETAHANAN PANGAN
2	09	01	1	11	Bimbingan Teknis Implementasi Peraturan Perundang-Undangan	Memperkuat Ketahanan Ekonomi Untuk Pertumbuhan Yang Berkualitas dan Berkeadilan	1. Peningkatan kualitas hidup masyarakat dan pemerataan akses terhadap pelayanan dasar	Jumlah Orang yang Mengikuti Bimbingan Teknis Implementasi Peraturan Perundang-Undangan	4 Orang	Semua Kab/Kota, Semua Kecamatan Semua Kelurahan	-	4 Orang	Semua Kab/Kota, Semua Kecamatan Semua Kelurahan	DINAS KETAHANAN PANGAN
2	09	01	1		Administrasi Umum Perangkat Daerah			Terlaksananya Administrasi Umum Perangkat Daerah	1 Dokumen		613,236,918	1 Dokumen	691,761,400	
2	09	01	1	01	Penyediaan Komponen Instalasi Listrik/Penerangan Bangunan Kantor	Memperkuat Ketahanan Ekonomi Untuk Pertumbuhan Yang Berkualitas dan Berkeadilan	1. Peningkatan kualitas hidup masyarakat dan pemerataan akses terhadap pelayanan dasar	Jumlah Paket Komponen Instalasi Listrik/Penerangan Bangunan Kantor yang Disediakan	2 Paket	Semua Kab/Kota, Semua Kecamatan Semua Kelurahan	11,420,745	2 Paket	Semua Kab/Kota, Semua Kecamatan Semua Kelurahan	11,354,400 DINAS KETAHANAN PANGAN
2	09	01	1	02	Penyediaan Peralatan dan Perlengkapan Kantor	Memperkuat Ketahanan Ekonomi Untuk Pertumbuhan Yang Berkualitas dan Berkeadilan	1. Peningkatan kualitas hidup masyarakat dan pemerataan akses terhadap pelayanan dasar	Jumlah Paket Peralatan dan Perlengkapan Kantor yang Disediakan	2 Paket	Semua Kab/Kota, Semua Kecamatan Semua Kelurahan	-	2 Paket	Semua Kab/Kota, Semua Kecamatan Semua Kelurahan	DINAS KETAHANAN PANGAN
2	09	01	1	04	Penyediaan Bahan Logistik Kantor	Memperkuat Ketahanan Ekonomi Untuk Pertumbuhan Yang Berkualitas dan Berkeadilan	1. Peningkatan kualitas hidup masyarakat dan pemerataan akses terhadap pelayanan dasar	Jumlah Paket Bahan Logistik Kantor yang Disediakan	2 Paket	Semua Kab/Kota, Semua Kecamatan Semua Kelurahan	61,073,523	2 Paket	Semua Kab/Kota, Semua Kecamatan Semua Kelurahan	55,823,000 DINAS KETAHANAN PANGAN
2	09	01	1	05	Penyediaan Barang Cetak dan Penggandaan	Memperkuat Ketahanan Ekonomi Untuk Pertumbuhan Yang Berkualitas dan Berkeadilan	1. Peningkatan kualitas hidup masyarakat dan pemerataan akses terhadap pelayanan dasar	Jumlah Paket Barang Cetak dan Penggandaan yang Disediakan	2 Paket	Semua Kab/Kota, Semua Kecamatan Semua Kelurahan	43,732,500	2 Paket	Semua Kab/Kota, Semua Kecamatan Semua Kelurahan	53,480,000 DINAS KETAHANAN PANGAN

KODE	URUSAN/ BIDANG URUSAN PEMERINTAHAN DAERAH DAN POGRAM/KEGIATAN/SUB KEGIATAN					PRIORITAS		INDIKATOR KINERJA HASIL/KELUARAN TOLOK UKUR	SEBELUM PERUBAHAN			SESUDAH PERUBAHAN			PERANGKAT DAERAH PENANGGUNGJAWAB
						NASIONAL	DAERAH		TARGET	LOKASI	PAGU INDIKATIF (Rp)	TARGET	LOKASI	PAGU INDIKATIF (Rp)	
1	2					3	4	5	6	7	8	9	10	11	12
2	09	01	1	06	Penyediaan Bahan Bacaan dan Peraturan Perundang-Undangan	Memperkuat Ketahanan Ekonomi Untuk Pertumbuhan Yang Berkualitas dan Berkeadilan	1. Peningkatan kualitas hidup masyarakat dan pemerataan akses terhadap pelayanan dasar	Jumlah Dokumen Bahan Bacaan dan Peraturan Perundang-Undangan yang Disediakan	1 Dokumen	Semua Kab/Kota, Semua Kecamatan Semua Kelurahan	3,049,200	1 Dokumen	Semua Kab/Kota, Semua Kecamatan Semua Kelurahan	3,168,000	DINAS KETAHANAN PANGAN
2	09	01	1	08	Fasilitasi Kunjungan Tamu	Memperkuat Ketahanan Ekonomi Untuk Pertumbuhan Yang Berkualitas dan Berkeadilan	1. Peningkatan kualitas hidup masyarakat dan pemerataan akses terhadap pelayanan dasar	Jumlah Laporan Fasilitasi Kunjungan Tamu	1 Laporan	Semua Kab/Kota, Semua Kecamatan Semua Kelurahan	75,650,400	1 Laporan	Semua Kab/Kota, Semua Kecamatan Semua Kelurahan	65,640,000	DINAS KETAHANAN PANGAN
2	09	01	1	09	Penyelenggaraan Rapat Koordinasi dan Konsultasi SKPD	Memperkuat Ketahanan Ekonomi Untuk Pertumbuhan Yang Berkualitas dan Berkeadilan	1. Peningkatan kualitas hidup masyarakat dan pemerataan akses terhadap pelayanan dasar	Jumlah Laporan Penyelenggaraan Rapat Koordinasi dan Konsultasi SKPD	1 Laporan	Semua Kab/Kota, Semua Kecamatan Semua Kelurahan	418,310,550	1 Laporan	Semua Kab/Kota, Semua Kecamatan Semua Kelurahan	502,296,000	DINAS KETAHANAN PANGAN
2	09	01	1	11	Dukungan Pelaksanaan Sistem Pemerintahan Berbasis Elektronik pada SKPD	Memperkuat Ketahanan Ekonomi Untuk Pertumbuhan Yang Berkualitas dan Berkeadilan	1. Peningkatan kualitas hidup masyarakat dan pemerataan akses terhadap pelayanan dasar	Jumlah Dokumen Dukungan Pelaksanaan Sistem Pemerintahan Berbasis Elektronik pada SKPD	1 Dokumen	Semua Kab/Kota, Semua Kecamatan Semua Kelurahan	-	1 Dokumen	Semua Kab/Kota, Semua Kecamatan Semua Kelurahan	-	DINAS KETAHANAN PANGAN
2	09	01	1		Pengadaan Barang Milik Daerah Penunjang Urusan Pemerintah Daerah			Tersedianya Barang Milik Daerah Penunjang Urusan Pemerintah Daerah	1 Paket		263,776,347	1 Paket		735,500,000	
2	09	01	1	01	Pengadaan Kendaraan Perorangan Dinas atau Kendaraan Dinas Jabatan	Memperkuat Ketahanan Ekonomi Untuk Pertumbuhan Yang Berkualitas dan Berkeadilan	1. Peningkatan kualitas hidup masyarakat dan pemerataan akses terhadap pelayanan dasar	Jumlah Unit Kendaraan Perorangan Dinas atau Kendaraan Dinas Jabatan yang Disediakan Jumlah Unit Kendaraan Perorangan Dinas atau Kendaraan Dinas Jabatan yang Disediakan	1 unit roda empat 2 dunit roda dua	Semua Kab/Kota, Semua Kecamatan Semua Kelurahan	43,520,000	1 unit roda empat 2 dunit roda dua	Semua Kab/Kota, Semua Kecamatan Semua Kelurahan		DINAS KETAHANAN PANGAN

KODE	URUSAN/ BIDANG URUSAN PEMERINTAHAN DAERAH DAN POGRAM/KEGIATAN/SUB KEGIATAN					PRIORITAS		INDIKATOR KINERJA HASIL/KELUARAN TOLOK UKUR	SEBELUM PERUBAHAN			SESUDAH PERUBAHAN			PERANGKAT DAERAH PENANGGUNGJAWAB
						NASIONAL	DAERAH		TARGET	LOKASI	PAGU INDIKATIF (Rp)	TARGET	LOKASI	PAGU INDIKATIF (Rp)	
						1	2		3	4	5	6	7	8	
2	09	01	1	02	Pengadaan Kendaraan Dinas Operasional atau	Memperkuat Ketahanan Ekonomi Untuk Pertumbuhan Yang Berkualitas dan Berkeadilan	1. Peningkatan kualitas hidup masyarakat dan pemerataan	Jumlah Unit Kendaraan Dinas Operasional atau Lapangan yang	1 Unit	Semua Kab/Kota, Semua Kecamatan	1,000,000	1 Unit	Semua Kab/Kota, Semua Kecamatan	650,000,000	DINAS KETAHANAN PANGAN
2	09	01	1	05	Pengadaan Mebel	Memperkuat Ketahanan Ekonomi Untuk Pertumbuhan Yang Berkualitas dan Berkeadilan	1. Peningkatan kualitas hidup masyarakat dan pemerataan akses terhadap pelayanan dasar	Jumlah Paket Mebel yang Disediakan	1 Paket	Semua Kab/Kota, Semua Kecamatan Semua Kelurahan	-	1 Paket	Semua Kab/Kota, Semua Kecamatan Semua Kelurahan	-	DINAS KETAHANAN PANGAN
2	09	01	1	06	Pengadaan Peralatan dan Mesin Lainnya	Memperkuat Ketahanan Ekonomi Untuk Pertumbuhan Yang Berkualitas dan Berkeadilan	1. Peningkatan kualitas hidup masyarakat dan pemerataan akses terhadap pelayanan dasar	Jumlah Unit Peralatan dan Mesin Lainnya yang Disediakan	1 Unit	Semua Kab/Kota, Semua Kecamatan Semua Kelurahan	-	1 Unit	Semua Kab/Kota, Semua Kecamatan Semua Kelurahan	-	DINAS KETAHANAN PANGAN
2	09	01	1	09	Pengadaan Gedung Kantor atau Bangunan Lainnya	Memperkuat Ketahanan Ekonomi Untuk Pertumbuhan Yang Berkualitas dan Berkeadilan	1. Peningkatan kualitas hidup masyarakat dan pemerataan akses terhadap pelayanan dasar	Jumlah Unit Gedung Kantor atau Bangunan Lainnya yang Disediakan	1 Unit	Semua Kab/Kota, Semua Kecamatan Semua Kelurahan	-	1 Unit	Semua Kab/Kota, Semua Kecamatan Semua Kelurahan	-	DINAS KETAHANAN PANGAN
2	09	01	1	10	Pengadaan Sarana dan Prasarana Gedung Kantor atau Bangunan Lainnya	Memperkuat Ketahanan Ekonomi Untuk Pertumbuhan Yang Berkualitas dan Berkeadilan	1. Peningkatan kualitas hidup masyarakat dan pemerataan akses terhadap pelayanan dasar	Jumlah Unit Sarana dan Prasarana Gedung Kantor atau Bangunan Lainnya yang Disediakan	2 Unit	Semua Kab/Kota, Semua Kecamatan Semua Kelurahan	219,256,347	2 Unit	Semua Kab/Kota, Semua Kecamatan Semua Kelurahan	85,500,000	DINAS KETAHANAN PANGAN
2	09	01	1	11	Pengadaan Sarana dan Prasarana Pendukung Gedung Kantor atau Bangunan Lainnya	Memperkuat Ketahanan Ekonomi Untuk Pertumbuhan Yang Berkualitas dan Berkeadilan	1. Peningkatan kualitas hidup masyarakat dan pemerataan akses terhadap pelayanan dasar	Jumlah Unit Sarana dan Prasarana Pendukung Gedung Kantor atau Bangunan Lainnya yang Disediakan	1 Unit	Semua Kab/Kota, Semua Kecamatan Semua Kelurahan	-	1 Unit	Semua Kab/Kota, Semua Kecamatan Semua Kelurahan	-	DINAS KETAHANAN PANGAN

KODE	URUSAN/ BIDANG URUSAN PEMERINTAHAN DAERAH DAN PROGRAM/KEGIATAN/SUB KEGIATAN	PRIORITAS		INDIKATOR KINERJA HASIL/KELUARAN TOLOK UKUR	SEBELUM PERUBAHAN			SESUDAH PERUBAHAN			PERANGKAT DAERAH PENANGGUNGJAWAB				
		NASIONAL	DAERAH		TARGET	LOKASI	PAGU INDIKATIF (Rp)	TARGET	LOKASI	PAGU INDIKATIF (Rp)					
1	2	3	4	5	6	7	8	9	10	11	12				
2	09	01	1	Penyediaan Jasa Penunjang Urusan Pemerintahan Daerah	Memperkuat Ketahanan Ekonomi Untuk Pertumbuhan Yang Berkualitas dan Berkeadilan			Tersedianya Jasa Penunjang Urusan Pemerintahan Daerah	1 Dokumen		226,580,844	1 Dokumen		380,223,840	
2	09	01	1	01	Penyediaan Jasa Surat Menyurat	Memperkuat Ketahanan Ekonomi Untuk Pertumbuhan Yang Berkualitas dan Berkeadilan	1. Peningkatan kualitas hidup masyarakat dan pemerataan akses terhadap pelayanan dasar	Jumlah Laporan Penyediaan Jasa Surat Menyurat	1 Laporan	Semua Kab/Kota, Semua Kecamatan Semua Kelurahan	4,202,100	1 Laporan	Semua Kab/Kota, Semua Kecamatan Semua Kelurahan	4,000,000	DINAS KETAHANAN PANGAN
2	09	01	1	02	Penyediaan Jasa Komunikasi, Sumber Daya Air dan Listrik	Memperkuat Ketahanan Ekonomi Untuk Pertumbuhan Yang Berkualitas dan Berkeadilan	1. Peningkatan kualitas hidup masyarakat dan pemerataan akses terhadap pelayanan dasar	Jumlah Laporan Penyediaan Jasa Komunikasi, Sumber Daya Air dan Listrik yang Disediakan	1 Laporan	Semua Kab/Kota, Semua Kecamatan Semua Kelurahan	164,628,744	1 Laporan	Semua Kab/Kota, Semua Kecamatan Semua Kelurahan	286,223,840	DINAS KETAHANAN PANGAN
2	09	01	1	04	Penyediaan Jasa Pelayanan Umum Kantor	Memperkuat Ketahanan Ekonomi Untuk Pertumbuhan Yang Berkualitas dan Berkeadilan	1. Peningkatan kualitas hidup masyarakat dan pemerataan akses terhadap pelayanan dasar	Jumlah Laporan Penyediaan Jasa Pelayanan Umum Kantor yang Disediakan	1 Laporan	Semua Kab/Kota, Semua Kecamatan Semua Kelurahan	57,750,000	1 Laporan	Semua Kab/Kota, Semua Kecamatan Semua Kelurahan	90,000,000	DINAS KETAHANAN PANGAN
2	09	01	1		Pemeliharaan Barang Milik Daerah Penunjang Urusan Pemerintahan Daerah			Terpeliharanya Barang Milik Daerah Penunjang Urusan Pemerintahan Daerah	1 Paket		326,297,610	1 Paket		200,980,900	
2	09	01	1	01	Penyediaan Jasa Pemeliharaan, Biaya Pemeliharaan dan Pajak Kendaraan Perorangan Dinas atau Kendaraan Dinas Jabatan	Memperkuat Ketahanan Ekonomi Untuk Pertumbuhan Yang Berkualitas dan Berkeadilan	1. Peningkatan kualitas hidup masyarakat dan pemerataan akses terhadap pelayanan dasar	Jumlah Kendaraan Perorangan Dinas atau Kendaraan Dinas Jabatan yang Dipelihara dan Dibayarkan Pajaknya	27 Unit	Semua Kab/Kota, Semua Kecamatan Semua Kelurahan	124,635,000	27 Unit	Semua Kab/Kota, Semua Kecamatan Semua Kelurahan	166,910,900	DINAS KETAHANAN PANGAN

KODE	URUSAN/ BIDANG URUSAN PEMERINTAHAN DAERAH DAN POGRAM/KEGIATAN/SUB KEGIATAN	PRIORITAS		INDIKATOR KINERJA HASIL/KELUARAN TOLOK UKUR	SEBELUM PERUBAHAN			SESUDAH PERUBAHAN			PERANGKAT DAERAH PENANGGUNGJAWAB				
		NASIONAL	DAERAH		TARGET	LOKASI	PAGU INDIKATIF (Rp)	TARGET	LOKASI	PAGU INDIKATIF (Rp)					
1	2	3	4	5	6	7	8	9	10	11	12				
2	09	01	1	02	Penyediaan Jasa Pemeliharaan, Biaya Pemeliharaan, Pajak dan Perizinan Kendaraan Dinas Operasional atau Lapangan	Memperkuat Ketahanan Ekonomi Untuk Pertumbuhan Yang Berkualitas dan Berkeadilan	1. Peningkatan kualitas hidup masyarakat dan pemerataan akses terhadap pelayanan dasar	Jumlah Kendaraan Dinas Operasional atau Lapangan yang Dipelihara dan Dibayarkan Pajak dan Perizinannya	1 Unit	Semua Kab/Kota, Semua Kecamatan Semua Kelurahan	-	1 Unit	Semua Kab/Kota, Semua Kecamatan Semua Kelurahan	DINAS KETAHANAN PANGAN	
2	09	01	1	05	Pemeliharaan Mebel	Memperkuat Ketahanan Ekonomi Untuk Pertumbuhan dan Berkeadilan	1. Peningkatan kualitas hidup masyarakat dan pemerataan akses terhadap pelayanan dasar	Jumlah Mebel yang Dipelihara	1 Unit	Semua Kab/Kota, Semua Kecamatan Semua Kelurahan	-	1 Unit	Semua Kab/Kota, Semua Kecamatan Semua Kelurahan	DINAS KETAHANAN PANGAN	
2	09	01	1	06	Pemeliharaan Peralatan dan Mesin Lainnya	Memperkuat Ketahanan Ekonomi Untuk Pertumbuhan dan Berkeadilan	1. Peningkatan kualitas hidup masyarakat dan pemerataan akses terhadap pelayanan dasar	Jumlah Peralatan dan Mesin Lainnya yang Dipelihara	55 Unit	Semua Kab/Kota, Semua Kecamatan Semua Kelurahan	35,773,500	55 Unit	Semua Kab/Kota, Semua Kecamatan Semua Kelurahan	34,070,000	DINAS KETAHANAN PANGAN
2	09	01	1	09	Pemeliharaan/Rehabilitasi Gedung Kantor dan Bangunan Lainnya	Memperkuat Ketahanan Ekonomi Untuk Pertumbuhan dan Berkeadilan	1. Peningkatan kualitas hidup masyarakat dan pemerataan akses terhadap pelayanan dasar	Jumlah Gedung Kantor dan Bangunan Lainnya yang Dipelihara/Direhabilitas	2 Unit	Semua Kab/Kota, Semua Kecamatan Semua Kelurahan	165,889,110	2 Unit	Semua Kab/Kota, Semua Kecamatan Semua Kelurahan	DINAS KETAHANAN PANGAN	
2	09	01	1	10	Pemeliharaan/Rehabilitasi Sarana dan Prasarana Gedung Kantor atau Bangunan Lainnya	Memperkuat Ketahanan Ekonomi Untuk Pertumbuhan dan Berkeadilan	1. Peningkatan kualitas hidup masyarakat dan pemerataan akses terhadap pelayanan dasar	Jumlah Sarana dan Prasarana Gedung Kantor atau Bangunan Lainnya yang Dipelihara/Direhabilitas	2 Unit	Semua Kab/Kota, Semua Kecamatan Semua Kelurahan	-	2 Unit	Semua Kab/Kota, Semua Kecamatan Semua Kelurahan	DINAS KETAHANAN PANGAN	
2	09	01	1	11	Pemeliharaan/Rehabilitasi Sarana dan Prasarana Pendukung Gedung Kantor atau Bangunan Lainnya	Memperkuat Ketahanan Ekonomi Untuk Pertumbuhan dan Berkeadilan	1. Peningkatan kualitas hidup masyarakat dan pemerataan akses terhadap pelayanan dasar	Jumlah Sarana dan Prasarana Pendukung Gedung Kantor atau Bangunan Lainnya yang Dipelihara/Direhabilitas	1 Unit	Semua Kab/Kota, Semua Kecamatan Semua Kelurahan	-	1 Unit	Semua Kab/Kota, Semua Kecamatan Semua Kelurahan	DINAS KETAHANAN PANGAN	

KODE	URUSAN/ BIDANG URUSAN PEMERINTAHAN DAERAH DAN POGRAM/KEGIATAN/SUB KEGIATAN	PRIORITAS		INDIKATOR KINERJA HASIL/KELUARAN TOLOK UKUR	SEBELUM PERUBAHAN			SESUDAH PERUBAHAN			PERANGKAT DAERAH PENANGGUNGJAWAB				
		NASIONAL	DAERAH		TARGET	LOKASI	PAGU INDIKATIF (Rp)	TARGET	LOKASI	PAGU INDIKATIF (Rp)					
1	2	3	4	5	6	7	8	9	10	11	12				
2	09	02		Ketersediaan Energi Ketersediaan pangan utama (beras) Ketersediaan Protein	3,37 Kkl/Kap/hari 475078 Ton 95 Gr/kap/har 475078 Ton 95 Gr/kap/hari		70,195,139	3,37 Kkl/Kap/hari 475078 Ton 95 Gr/kap/har 475078 Ton 95 Gr/kap/hari		93,864,000					
2	09	02	1	Penyediaan Infrastruktur dan Seluruh Pendukung Kemandirian Pangan pada berbagai Sektor sesuai Kewenangan Daerah Provinsi	Tersedianya Infrastruktur dan Seluruh Pendukung Kemandirian Pangan pada berbagai sektor sesuai kewenangan Daerah Provinsi	1 Kegiatan	70,195,139	1 Kegiatan		93,864,000					
2	09	02	1	01	Penyediaan Infrastruktur Lumbung Pangan	Memperkuat Ketahanan Ekonomi Untuk Pertumbuhan Yang Berkualitas dan Berkeadilan	1. Peningkatan kualitas hidup masyarakat dan pemerataan akses terhadap pelayanan dasar	Jumlah Lumbung Pangan yang Tersedia	5 Unit	Semua Kab/Kota, Semua Kecamatan Semua Kelurahan	60,762,945	5 Unit	Semua Kab/Kota, Semua Kecamatan Semua Kelurahan	93,864,000	DINAS KETAHANAN PANGAN
2	09	02	1	02	Penyediaan Infrastruktur Lantai Jemur	Memperkuat Ketahanan Ekonomi Untuk Pertumbuhan Yang Berkualitas dan Berkeadilan	1. Peningkatan kualitas hidup masyarakat dan pemerataan akses terhadap pelayanan dasar	Jumlah Lantai Jemur yang Tersedia	5 Unit	Semua Kab/Kota, Semua Kecamatan Semua Kelurahan	-	5 Unit	Semua Kab/Kota, Semua Kecamatan Semua Kelurahan	-	DINAS KETAHANAN PANGAN
2	09	02	1	03	Penyediaan Infrastruktur Pendukung Kemandirian Pangan Lainnya	Memperkuat Ketahanan Ekonomi Untuk Pertumbuhan Yang Berkualitas dan Berkeadilan	1. Peningkatan kualitas hidup masyarakat dan pemerataan akses terhadap pelayanan dasar	Jumlah Infrastruktur Pendukung Kemandirian Pangan Yang Tersedia	5 Unit	Semua Kab/Kota, Semua Kecamatan Semua Kelurahan	-	5 Unit	Semua Kab/Kota, Semua Kecamatan Semua Kelurahan	-	DINAS KETAHANAN PANGAN
2	09	02	1	04	Koordinasi dan Sinkronisasi dalam rangka Penyediaan Infrastruktur Logistik	Memperkuat Ketahanan Ekonomi Untuk Pertumbuhan Yang Berkualitas dan Berkeadilan	1. Peningkatan kualitas hidup masyarakat dan pemerataan akses terhadap pelayanan dasar	Jumlah Koordinasi dan Sinkronisasi dalam Rangka Penyediaan Infrastruktur Logistik	1 Laporan	Semua Kab/Kota, Semua Kecamatan Semua Kelurahan	-	1 Laporan	Semua Kab/Kota, Semua Kecamatan Semua Kelurahan	-	DINAS KETAHANAN PANGAN

KODE	URUSAN/ BIDANG URUSAN PEMERINTAHAN DAERAH DAN PROGRAM/KEGIATAN/SUB KEGIATAN	PRIORITAS		INDIKATOR KINERJA HASIL/KELUARAN TOLOK UKUR	SEBELUM PERUBAHAN			SESUDAH PERUBAHAN			PERANGKAT DAERAH PENANGGUNGJAWAB			
		NASIONAL	DAERAH		TARGET	LOKASI	PAGU INDIKATIF (Rp)	TARGET	LOKASI	PAGU INDIKATIF (Rp)				
1	2	3	4	5	6	7	8	9	10	11	12			
2	09	02	1	05	Penyusunan Rencana dan Peta Jalan Kebutuhan Infrastruktur Pendukung Kemandirian Pangan	Memperkuat Ketahanan Ekonomi Untuk Pertumbuhan Yang Berkualitas dan Berkeadilan	1. Peningkatan kualitas hidup masyarakat dan pemerataan akses terhadap pelayanan dasar	Jumlah Rencana dan Peta Jalan Kebutuhan Infrastruktur untuk Mendukung Kemandirian Pangan	1 Dokumen	Semua Kab/Kota, Semua Kecamatan Semua Kelurahan	9,432,195	1 Dokumen	Semua Kab/Kota, Semua Kecamatan Semua Kelurahan	DINAS KETAHANAN PANGAN
2	09	03			PROGRAM PENINGKATAN DIVERSIFIKASI DAN KETAHANAN PANGAN MASYARAKAT			Koefisien variasi pangan strategis (beras, cabe merah, bawang merah, kedelai) Konsumsi Energi Konsumsi Protein	CV beras ≤ 5% CV cabai merah ≤ 25% CV bawang merah ≤ 25% CV kedelai ≤ 5% CV 2.134,9 Kkal/Kap/hari 52,0 Gr/kap/hari		949,785,453	CV beras ≤ 5% CV cabai merah ≤ 25% CV bawang merah ≤ 25% CV kedelai ≤ 5% CV 2.134,9 Kkal/Kap/hari 52,0 Gr/kap/hari		3,045,787,423
2	09	03	1		Penyediaan dan Penyaluran Pangan Pokok atau Pangan Lainnya sesuai dengan Kebutuhan Daerah Provinsi dalam rangka Stabilisasi Pasokan dan Harga Pangan			Tersedianya dan Penyaluran Pangan Pokok atau Pangan Lainnya sesuai dengan Kebutuhan Daerah Provinsi dalam Rangka Stabilisasi Pasokan dan Harga Pangan	1 Kegiatan		67,731,395	1 Kegiatan		1,273,827,000
2	09	03	1	01	Penyediaan Informasi Harga Pangan dan Neraca Bahan Makanan	Memperkuat Ketahanan Ekonomi Untuk Pertumbuhan Yang Berkualitas dan Berkeadilan	1. Peningkatan kualitas hidup masyarakat dan pemerataan akses terhadap pelayanan dasar	Informasi Harga Pangan dan Neraca Bahan Makanan	1 Laporan	Semua Kab/Kota, Semua Kecamatan Semua Kelurahan	10,000,000	1 Laporan	Semua Kab/Kota, Semua Kecamatan Semua Kelurahan	DINAS KETAHANAN PANGAN
2	09	03	1	02	Penyediaan Pangan Berbasis Sumber Daya Lokal	Memperkuat Ketahanan Ekonomi Untuk Pertumbuhan Yang Berkualitas dan Berkeadilan	1. Peningkatan kualitas hidup masyarakat dan pemerataan akses terhadap pelayanan dasar	Pangan Berbasis Sumber Daya Lokal yang Tersedia	1 Laporan	Semua Kab/Kota, Semua Kecamatan Semua Kelurahan	10,000,000	1 Laporan	Semua Kab/Kota, Semua Kecamatan Semua Kelurahan	DINAS KETAHANAN PANGAN

KODE	URUSAN/ BIDANG URUSAN PEMERINTAHAN DAERAH DAN POGRAM/KEGIATAN/SUB KEGIATAN	PRIORITAS		INDIKATOR KINERJA HASIL/KELUARAN TOLOK UKUR	SEBELUM PERUBAHAN			SESUDAH PERUBAHAN			PERANGKAT DAERAH PENANGGUNGJAWAB				
		NASIONAL	DAERAH		TARGET	LOKASI	PAGU INDIKATIF (Rp)	TARGET	LOKASI	PAGU INDIKATIF (Rp)					
1	2	3	4	5	6	7	8	9	10	11	12				
2	09	03	1	03	Koordinasi, Sinkronisasi dan Pelaksanaan Distribusi Pangan Pokok dan Pangan Lainnya	Memperkuat Ketahanan Ekonomi Untuk Pertumbuhan Yang Berkualitas dan Berkeadilan	1. Peningkatan kualitas hidup masyarakat dan pemerataan akses terhadap pelayanan dasar	Jumlah Koordinasi, Sinkronisasi dan Pelaksanaan Distribusi Pangan Pokok dan Pangan Lainnya	1 Laporan	Semua Kab/Kota, Semua Kecamatan Semua Kelurahan	-	1 Laporan	Semua Kab/Kota, Semua Kecamatan Semua Kelurahan	DINAS KETAHANAN PANGAN	
2	09	03	1	04	Koordinasi dan Sinkronisasi Pemantauan Stok, Pasokan dan Harga Pangan	Memperkuat Ketahanan Ekonomi Untuk Pertumbuhan Yang Berkualitas dan Berkeadilan	1. Peningkatan kualitas hidup masyarakat dan pemerataan akses terhadap pelayanan dasar	Pemantauan Stok, Pasokan dan Harga Pangan	1 Dokumen	Semua Kab/Kota, Semua Kecamatan Semua Kelurahan	47,731,395	1 Dokumen	Semua Kab/Kota, Semua Kecamatan Semua Kelurahan	1,104,231,000	DINAS KETAHANAN PANGAN
2	09	03	1	05	Pengembangan Kelembagaan dan Jaringan Distribusi Pangan	Memperkuat Ketahanan Ekonomi Untuk Pertumbuhan Yang Berkualitas dan Berkeadilan	1. Peningkatan kualitas hidup masyarakat dan pemerataan akses terhadap pelayanan dasar	Jumlah Kelembagaan dan Jaringan Distribusi Pangan yang Dikembangkan	1 Unit	Semua Kab/Kota, Semua Kecamatan Semua Kelurahan	-	1 Unit	Semua Kab/Kota, Semua Kecamatan Semua Kelurahan	DINAS KETAHANAN PANGAN	
2	09	03	1		Pengelolaan dan Keseimbangan Cadangan Pangan Provinsi			Terlaksananya Pengelolaan dan Keseimbangan Cadangan Pangan Provinsi	1 Kegiatan		524,999,982	1 Kegiatan		1,013,655,073	
2	09	03	1	01	Koordinasi dan Sinkronisasi Pengendalian Cadangan Pangan Provinsi	Memperkuat Ketahanan Ekonomi Untuk Pertumbuhan Yang Berkualitas dan Berkeadilan	1. Peningkatan kualitas hidup masyarakat dan pemerataan akses terhadap pelayanan dasar	Jumlah Koordinasi dan Sinkronisasi pengendalian Cadangan Pangan Provinsi	1 Laporan	Semua Kab/Kota, Semua Kecamatan Semua Kelurahan	524,999,982	1 Laporan	Semua Kab/Kota, Semua Kecamatan Semua Kelurahan	1,013,655,073	DINAS KETAHANAN PANGAN
2	09	03	1	02	Penyusunan Rencana Kebutuhan Pangan Lokal	Memperkuat Ketahanan Ekonomi Untuk Pertumbuhan Yang Berkualitas dan Berkeadilan	1. Peningkatan kualitas hidup masyarakat dan pemerataan akses terhadap pelayanan dasar	Rencana Kebutuhan Pangan Lokal	1 Dokumen	Semua Kab/Kota, Semua Kecamatan Semua Kelurahan	-	1 Dokumen	Semua Kab/Kota, Semua Kecamatan Semua Kelurahan	DINAS KETAHANAN PANGAN	
2	09	03	1	03	Koordinasi, Sinkronisasi dan Pengadaan Cadangan Pangan Pemerintah Provinsi	Memperkuat Ketahanan Ekonomi Untuk Pertumbuhan Yang Berkualitas dan Berkeadilan	1. Peningkatan kualitas hidup masyarakat dan pemerataan akses terhadap pelayanan dasar	Jumlah Koordinasi, Sinkronisasi dan Pengadaan Cadangan Pangan Pemerintah Provinsi	1 Laporan	Semua Kab/Kota, Semua Kecamatan Semua Kelurahan	-	1 Laporan	Semua Kab/Kota, Semua Kecamatan Semua Kelurahan	DINAS KETAHANAN PANGAN	

KODE	URUSAN/ BIDANG URUSAN PEMERINTAHAN DAERAH DAN PROGRAM/KEGIATAN/SUB KEGIATAN	PRIORITAS		INDIKATOR KINERJA HASIL/KELUARAN TOLOK UKUR	SEBELUM PERUBAHAN			SESUDAH PERUBAHAN			PERANGKAT DAERAH PENANGGUNGJAWAB
		NASIONAL	DAERAH		TARGET	LOKASI	PAGU INDIKATIF (Rp)	TARGET	LOKASI	PAGU INDIKATIF (Rp)	
1	2	3	4	5	6	7	8	9	10	11	12
2.09.03.1.04	Pemeliharaan Cadangan Pangan Pemerintah Provinsi	Memperkuat Ketahanan Ekonomi Untuk Pertumbuhan Yang Berkualitas dan Berkeadilan	1. Peningkatan kualitas hidup masyarakat dan pemerataan akses terhadap pelayanan dasar	Jumlah Cadangan Pangan Pemerintah Provinsi yang Terpelihara	0 Ton	Semua Kab/Kota, Semua Kecamatan Semua Kelurahan	-	0 Ton	Semua Kab/Kota, Semua Kecamatan Semua Kelurahan	-	DINAS KETAHANAN PANGAN
2.09.03.1	Penentuan Harga Minimum Daerah untuk Pangan Lokal yang tidak ditetapkan oleh Pemerintah Pusat			Terlaksananya Penentuan Harga Minimum Daerah untuk Pangan Lokal yang Tidak Ditetapkan oleh Pemerintah Pusat	1 Kegiatan		55,215,133	1 Kegiatan			
2.09.03.1.01	Koordinasi dan Sinkronisasi Penentuan Harga Minimum Pangan Pokok Lokal	Memperkuat Ketahanan Ekonomi Untuk Pertumbuhan Yang Berkualitas dan Berkeadilan	1. Peningkatan kualitas hidup masyarakat dan pemerataan akses terhadap pelayanan dasar	Jumlah Koordinasi dan Sinkronisasi penentuan Harga Minimum Pangan Pokok Lokal	1 Laporan	Semua Kab/Kota, Semua Kecamatan Semua Kelurahan	55,215,133	1 Laporan	Semua Kab/Kota, Semua Kecamatan Semua Kelurahan		DINAS KETAHANAN PANGAN
2.09.03.1	Promosi Pencapaian Target Konsumsi Pangan Perkapita/Tahun sesuai dengan Angka Kecukupan Gizi Melalui Media Provinsi			Terlaksananya Promosi Pencapaian Target Konsumsi Pangan Perkapita/Tahun Sesuai dengan Angka Kecukupan Gizi Melalui Media Provinsi	1 Kegiatan		301,838,943	1 Kegiatan		758,305,350	
2.09.03.1.01	Promosi Penganeekaragaman Konsumsi Pangan Berbasis Sumber Daya Lokal	Memperkuat Ketahanan Ekonomi Untuk Pertumbuhan Yang Berkualitas dan Berkeadilan	1. Peningkatan kualitas hidup masyarakat dan pemerataan akses terhadap pelayanan dasar	Jumlah Promosi Penganeekaragaman Konsumsi Pangan Berbasis Sumber Daya Lokal	1 Dokumen	Semua Kab/Kota, Semua Kecamatan Semua Kelurahan	124,131,000	1 Dokumen	Semua Kab/Kota, Semua Kecamatan Semua Kelurahan	146,019,000	DINAS KETAHANAN PANGAN
2.09.03.1.02	Koordinasi dan Sinkronisasi Pelaksanaan Advokasi, Edukasi, dan Sosialisasi Konsumsi Pangan Beragam, Bergizi, Seimbang dan Aman (B2SA)	Memperkuat Ketahanan Ekonomi Untuk Pertumbuhan Yang Berkualitas dan Berkeadilan	1. Peningkatan kualitas hidup masyarakat dan pemerataan akses terhadap pelayanan dasar	Jumlah Koordinasi dan Sinkronisasi Pelaksanaan Advokasi, Edukasi, dan Sosialisasi Konsumsi Pangan Beragam, Bergizi, Seimbang dan Aman (B2SA)	1 Laporan	Semua Kab/Kota, Semua Kecamatan Semua Kelurahan	83,710,200	1 Laporan	Semua Kab/Kota, Semua Kecamatan Semua Kelurahan	515,465,350	DINAS KETAHANAN PANGAN

KODE	URUSAN/ BIDANG URUSAN PEMERINTAHAN DAERAH DAN POGRAM/KEGIATAN/SUB KEGIATAN	PRIORITAS		INDIKATOR KINERJA HASIL/KELUARAN TOLOK UKUR	SEBELUM PERUBAHAN			SESUDAH PERUBAHAN			PERANGKAT DAERAH PENANGGUNGJAWAB				
		NASIONAL	DAERAH		TARGET	LOKASI	PAGU INDIKATIF (Rp)	TARGET	LOKASI	PAGU INDIKATIF (Rp)					
1	2	3	4	5	6	7	8	9	10	11	12				
2	09	03	1	03	Koordinasi dan Sinkronisasi Pemantauan dan Evaluasi Konsumsi per Kapita per Tahun	Memperkuat Ketahanan Ekonomi Untuk Pertumbuhan Yang Berkualitas dan Berkeadilan	1. Peningkatan kualitas hidup masyarakat dan pemerataan akses terhadap pelayanan dasar	Jumlah Koordinasi dan Sinkronisasi Pemantauan dan Evaluasi Konsumsi Per Kapita Per Tahun	1 Laporan	Semua Kab/Kota, Semua Kecamatan Semua Kelurahan	93,997,743	1 Laporan	Semua Kab/Kota, Semua Kecamatan Semua Kelurahan	96,821,000	DINAS KETAHANAN PANGAN
2	09	04			PROGRAM PENANGANAN KERAWANAN PANGAN			Persentase Daerah Rawan Pangan	11,20 %		50,651,770	11,20 %		175,627,000	
2	09	04	1		Penyusunan Peta Kerentanan dan Ketahanan Pangan kewenangan			Tersusunnya Peta Kerentanan dan Ketahanan Pangan Kewenangan Provinsi	1 Kegiatan		40,651,770	1 Kegiatan		175,627,000	
2	09	04	1	01	Penyusunan, Pemutakhiran dan Analisis Peta Ketahanan dan Kerentanan Pangan Provinsi dan Kabupaten/Kota	Memperkuat Ketahanan Ekonomi Untuk Pertumbuhan Yang Berkualitas dan Berkeadilan	1. Peningkatan kualitas hidup masyarakat dan pemerataan akses terhadap pelayanan dasar	Peta dan Analisis Ketahanan dan Kerentanan Pangan Provinsi yang Dimutakhirkan	2 Dokumen	Semua Kab/Kota, Semua Kecamatan Semua Kelurahan	40,651,770	2 Dokumen	Semua Kab/Kota, Semua Kecamatan Semua Kelurahan	175,627,000	DINAS KETAHANAN PANGAN
2	09	04	1		Penanganan Kerawanan Pangan Kewenangan Provinsi			Terlaksananya Penanganan Kerawanan Pangan Kewenangan Provinsi	1 Kegiatan		10,000,000	1 Kegiatan		-	
2	09	04	1	01	Koordinasi dan Sinkronisasi Penanganan Kerawanan Pangan Provinsi	Memperkuat Ketahanan Ekonomi Untuk Pertumbuhan Yang Berkualitas dan Berkeadilan	1. Peningkatan kualitas hidup masyarakat dan pemerataan akses terhadap pelayanan dasar	Jumlah Koordinasi dan Sinkronisasi Penanganan Kerawanan Pangan Provinsi	1 Dokumen	Semua Kab/Kota, Semua Kecamatan Semua Kelurahan	-	1 Dokumen	Semua Kab/Kota, Semua Kecamatan Semua Kelurahan	-	DINAS KETAHANAN PANGAN

KODE	URUSAN/ BIDANG URUSAN PEMERINTAHAN DAERAH DAN PROGRAM/KEGIATAN/SUB KEGIATAN	PRIORITAS		INDIKATOR KINERJA HASIL/KELUARAN TOLOK UKUR	SEBELUM PERUBAHAN			SESUDAH PERUBAHAN			PERANGKAT DAERAH PENANGGUNGJAWAB			
		NASIONAL	DAERAH		TARGET	LOKASI	PAGU INDIKATIF (Rp)	TARGET	LOKASI	PAGU INDIKATIF (Rp)				
1	2	3	4	5	6	7	8	9	10	11	12			
2	09	04	1	02	Pelaksanaan Pengadaan, Pengelolaan, dan Penyaluran Cadangan Pangan pada Kerawanan Pangan yang Mencakup lebih dari 1 (satu) Daerah Kabupaten/Kota dalam 1 (satu) Daerah Provinsi	Memperkuat Ketahanan Ekonomi Untuk Pertumbuhan Yang Berkualitas dan Berkeadilan	1. Peningkatan kualitas hidup masyarakat dan pemerataan akses terhadap pelayanan dasar	Jumlah Pengadaan, Pengelolaan, dan Penyaluran Cadangan Pangan Pada Kerawanan Pangan yang Mencakup Lebih Dari 1 (Satu) Daerah Kabupaten/Kota dalam 1 (Satu) Daerah Provinsi	1 Dokumen	Semua Kab/Kota, Semua Kecamatan Semua Kelurahan	10,000,000	1 Dokumen	Semua Kab/Kota, Semua Kecamatan Semua Kelurahan	DINAS KETAHANAN PANGAN
2	09	05			PROGRAM PENGAWASAN KEAMANAN PANGAN			1. Tingkat Keamanan Pangan 2. Sertifikat Prima 3. Registrasi Keamanan Pangan Segar	93,5 % 6 Sertifikat 6 Sertifikat		256,541,644	93,5 % 6 Sertifikat 6 Sertifikat	557,840,750	
2	09	05	1		Pelaksanaan Pengawasan Keamanan Pangan Segar Distribusi Lintas Daerah Kabupaten/Kota			Terlaksananya Pengawasan Keamanan Pangan Segar Distribusi Lintas Daerah Kabupaten/Kota	1 Kegiatan		256,541,644	1 Kegiatan	557,840,750	
2	09	05	1	01	Penguatan Kelembagaan Keamanan Pangan Segar Provinsi	Memperkuat Ketahanan Ekonomi Untuk Pertumbuhan Yang Berkualitas dan Berkeadilan	1. Peningkatan kualitas hidup masyarakat dan pemerataan akses terhadap	Kelembagaan Keamanan Pangan Segar Provinsi Yang Dibina	1 Dokumen	Semua Kab/Kota, Semua Kecamatan Semua	28,153,589	1 Dokumen	Semua Kab/Kota, Semua Kecamatan Semua	DINAS KETAHANAN PANGAN
2	09	05	1	02	Sertifikasi Keamanan Pangan Segar Asal Tumbuhan Lintas Daerah Kabupaten/Kota	Memperkuat Ketahanan Ekonomi Untuk Pertumbuhan Yang Berkualitas dan Berkeadilan	1. Peningkatan kualitas hidup masyarakat dan pemerataan akses terhadap pelayanan dasar	Jumlah Sertifikasi Keamanan Pangan Segar Asal Tumbuhan Lintas Daerah Kabupaten/Kota	6 Sertifikat	Semua Kab/Kota, Semua Kecamatan Semua Kelurahan	89,758,004	6 Sertifikat	Semua Kab/Kota, Semua Kecamatan Semua Kelurahan	DINAS KETAHANAN PANGAN
2	09	05	1	03	Registrasi Keamanan Pangan Segar Asal Tumbuhan Lintas Daerah Kabupaten/Kota	Memperkuat Ketahanan Ekonomi Untuk Pertumbuhan Yang Berkualitas dan Berkeadilan	1. Peningkatan kualitas hidup masyarakat dan pemerataan akses terhadap pelayanan dasar	Jumlah Registrasi Keamanan Pangan Segar Asal Tumbuhan Lintas Daerah Kabupaten/Kota	1 Dokumen	Semua Kab/Kota, Semua Kecamatan Semua Kelurahan	44,049,600	1 Dokumen	Semua Kab/Kota, Semua Kecamatan Semua Kelurahan	DINAS KETAHANAN PANGAN

KODE	URUSAN/ BIDANG URUSAN PEMERINTAHAN DAERAH DAN POGRAM/KEGIATAN/SUB KEGIATAN				PRIORITAS		INDIKATOR KINERJA HASIL/KELUARAN TOLOK UKUR	SEBELUM PERUBAHAN			SESUDAH PERUBAHAN			PERANGKAT DAERAH PENANGGUNGJAWAB	
					NASIONAL	DAERAH		TARGET	LOKASI	PAGU INDIKATIF (Rp)	TARGET	LOKASI	PAGU INDIKATIF (Rp)		
1	2				3	4	5	6	7	8	9	10	11	12	
2	09	05	1	04	Rekomendasi Keamanan Pangan Segar Asal Tumbuhan Lintas Daerah Kabupaten/Kota	Memperkuat Ketahanan Ekonomi Untuk Pertumbuhan Yang Berkualitas dan Berkeadilan	1. Peningkatan kualitas hidup masyarakat dan pemerataan akses terhadap pelayanan dasar	Jumlah Rekomendasi Keamanan Pangan Segar Asal Tumbuhan Lintas Daerah Kabupaten/Kota	1 Dokumen	Semua Kab/Kota, Semua Kecamatan Semua Kelurahan	45,917,813	1 Dokumen	Semua Kab/Kota, Semua Kecamatan Semua Kelurahan	52,667,000	DINAS KETAHANAN PANGAN
2	09	05	1	05	Penyediaan Sarana dan Prasarana Pengujian Mutu dan Keamanan Pangan Segar Asal Tumbuhan	Memperkuat Ketahanan Ekonomi Untuk Pertumbuhan Yang Berkualitas dan Berkeadilan	1. Peningkatan kualitas hidup masyarakat dan pemerataan akses terhadap pelayanan dasar	Jumlah Sarana dan Prasarana Pengujian Mutu Dan Keamanan Pangan Segar Asal Tumbuhan	1 Dokumen	Semua Kab/Kota, Semua Kecamatan Semua Kelurahan	48,662,639	1 Dokumen	Semua Kab/Kota, Semua Kecamatan Semua Kelurahan	21,054,000	DINAS KETAHANAN PANGAN
2	11				URUSAN PEMERINTAHAN BIDANG LINGKUNGAN HIDUP						15,112,843,000			12,146,628,095	DINAS LINGKUNGAN HIDUP
					DINAS LINGKUNGAN HIDUP						15,112,843,000			12,146,628,095	DINAS LINGKUNGAN HIDUP
2	11	01			PROGRAM PENUNJANG URUSAN PEMERINTAHAN DAERAH PROVINSI			Cakupan Pelayanan Penunjang Urusan Pemerintahan Daerah Provinsi	100 persen		9,292,843,000	100 persen		8,197,482,000	DINAS LINGKUNGAN HIDUP
2	11	01	1		Perencanaan, Penganggaran, dan Evaluasi Kinerja Perangkat Daerah			Cakupan keterpenuhan sistem perencanaan, penganggaran, dan evaluasi kinerja OPD	100 persen		220,000,000	100 persen		195,000,000	DINAS LINGKUNGAN HIDUP
2	11	01	1	01	Penyusunan Dokumen Perencanaan Perangkat Daerah	Memperkuat Ketahanan Ekonomi Untuk Pertumbuhan Yang Berkualitas dan Berkeadilan	1. Peningkatan kualitas hidup masyarakat dan pemerataan akses terhadap pelayanan dasar	Jumlah Dokumen Perencanaan Perangkat Daerah	3 Dokumen	Semua Kab/Kota, Semua Kecamatan Semua Kelurahan	125,000,000	3 Dokumen	Semua Kab/Kota Semua Kecamatan Semua Kelurahan	125,000,000	DINAS LINGKUNGAN HIDUP
2	11	01	1	02	Koordinasi dan Penyusunan Dokumen RKA- SKPD	Memperkuat Ketahanan Ekonomi Untuk Pertumbuhan Yang Berkualitas dan Berkeadilan	2. Peningkatan daya saing perekonomian daerah melalui peningkatan nilai tambah sektor- sektor unggulan	Jumlah Dokumen RKA- SKPD dan Laporan Hasil Koordinasi Penyusunan Dokumen RKA-SKPD	2 Dokumen	Kota Kendari, Semua Kecamatan Semua Kelurahan	5,000,000	2 Dokumen	Kota Kendari Semua Kecamatan Semua Kelurahan	5,000,000	DINAS LINGKUNGAN HIDUP

KODE	URUSAN/ BIDANG URUSAN PEMERINTAHAN DAERAH DAN POGRAM/KEGIATAN/SUB KEGIATAN					PRIORITAS		INDIKATOR KINERJA HASIL/KELUARAN TOLOK UKUR	SEBELUM PERUBAHAN			SESUDAH PERUBAHAN			PERANGKAT DAERAH PENANGGUNGJAWAB
						NASIONAL	DAERAH		TARGET	LOKASI	PAGU INDIKATIF (Rp)	TARGET	LOKASI	PAGU INDIKATIF (Rp)	
1	2					3	4	5	6	7	8	9	10	11	12
2	11	01	1	03	Koordinasi dan Penyusunan Dokumen Perubahan RKA- SKPD	Memperkuat Ketahanan Ekonomi Untuk Pertumbuhan Yang Berkualitas dan Berkeadilan	1. Peningkatan kualitas hidup masyarakat dan pemerataan akses terhadap pelayanan dasar	Jumlah Dokumen Perubahan RKA-SKPD dan Laporan Hasil Koordinasi Penyusunan Dokumen Perubahan RKA-SKPD	2 Dokumen	Kota Kendari, Semua Kecamatan Semua Kelurahan	5,000,000	2 Dokumen	Kota Kendari Semua Kecamatan Semua Kelurahan	5,000,000	DINAS LINGKUNGAN HIDUP
2	11	01	1	04	Koordinasi dan Penyusunan DPA- SKPD	Memperkuat Ketahanan Ekonomi Untuk Pertumbuhan Yang Berkualitas dan Berkeadilan	2. Peningkatan daya saing perekonomian daerah melalui peningkatan nilai tambah sektor- sektor unggulan	Jumlah Dokumen DPA- SKPD dan Laporan Hasil Koordinasi Penyusunan Dokumen DPA-SKPD	2 Dokumen	Kota Kendari, Semua Kecamatan Semua Kelurahan	5,000,000	2 Dokumen	Kota Kendari Semua Kecamatan Semua Kelurahan	5,000,000	DINAS LINGKUNGAN HIDUP
2	11	01	1	05	Koordinasi dan Penyusunan Perubahan DPA- SKPD	Memperkuat Ketahanan Ekonomi Untuk Pertumbuhan Yang Berkualitas dan Berkeadilan	2. Peningkatan daya saing perekonomian daerah melalui peningkatan nilai tambah sektor- sektor unggulan	Jumlah Dokumen Perubahan DPA-SKPD dan Laporan Hasil Koordinasi Penyusunan Dokumen Perubahan DPA-SKPD	2 Dokumen	Kota Kendari, Semua Kecamatan Semua Kelurahan	5,000,000	2 Dokumen	Kota Kendari Semua Kecamatan Semua Kelurahan	5,000,000	DINAS LINGKUNGAN HIDUP
2	11	01	1	06	Koordinasi dan Penyusunan Laporan Capaian Kinerja dan Ikhtisar Realisasi Kinerja SKPD	Memperkuat Ketahanan Ekonomi Untuk Pertumbuhan Yang Berkualitas dan Berkeadilan	2. Peningkatan daya saing perekonomian daerah melalui peningkatan nilai tambah sektor- sektor unggulan	Jumlah Laporan Capaian Kinerja dan Ikhtisar Realisasi Kinerja SKPD dan Laporan Hasil Koordinasi Penyusunan Laporan Capaian Kinerja dan Ikhtisar Realisasi Kinerja SKPD	2 Laporan	Semua Kab/Kota, Semua Kecamatan Semua Kelurahan	75,000,000	2 Laporan	Semua Kab/Kota Semua Kecamatan Semua Kelurahan	50,000,000	DINAS LINGKUNGAN HIDUP
2	11	01	1		Administrasi Keuangan Perangkat Daerah			Cakupan keterpenuhan administrasi keuangan	100 persen		6,677,643,000	100 persen		6,254,483,600	DINAS LINGKUNGAN HIDUP

KODE	URUSAN/ BIDANG URUSAN PEMERINTAHAN DAERAH DAN POGRAM/KEGIATAN/SUB KEGIATAN	PRIORITAS		INDIKATOR KINERJA HASIL/KELUARAN TOLOK UKUR	SEBELUM PERUBAHAN			SESUDAH PERUBAHAN			PERANGKAT DAERAH PENANGGUNGJAWAB				
		NASIONAL	DAERAH		TARGET	LOKASI	PAGU INDIKATIF (Rp)	TARGET	LOKASI	PAGU INDIKATIF (Rp)					
1	2	3	4	5	6	7	8	9	10	11	12				
2	11	01	1	01	Penyediaan Gaji dan Tunjangan ASN	Memperkuat Ketahanan Ekonomi Untuk Pertumbuhan Yang Berkualitas dan Berkeadilan	2. Peningkatan daya saing perekonomian daerah melalui peningkatan nilai tambah sektor-sektor unggulan	Jumlah Orang yang Menerima Gaji dan Tunjangan ASN	80 Orang/ Bulan	Semua Kab/Kota, Semua Kecamatan Semua Kelurahan Kota Kendari, Semua Kecamatan Semua Kelurahan	6,497,272,000	80 Orang/ Bulan	Semua Kab/Kota Semua Kecamatan Semua Kelurahan Kota Kendari, Semua Kecamatan Semua Kelurahan	6,123,098,600	DINAS LINGKUNGAN HIDUP
2	11	01	1	02	Penyediaan Administrasi Pelaksanaan Tugas ASN	Memperkuat Ketahanan Ekonomi Untuk Pertumbuhan Yang Berkualitas dan Berkeadilan	2. Peningkatan daya saing perekonomian daerah melalui peningkatan nilai tambah sektor-sektor unggulan	Jumlah Dokumen Hasil Penyediaan Administrasi Pelaksanaan Tugas ASN	1 Dokumen	Kota Kendari, Semua Kecamatan Semua Kelurahan	123,600,000	1 Dokumen	Kota Kendari Semua Kecamatan Semua Kelurahan	126,360,000	DINAS LINGKUNGAN HIDUP
2	11	01	1	05	Koordinasi dan Penyusunan Laporan Keuangan Akhir Tahun SKPD	Memperkuat Ketahanan Ekonomi Untuk Pertumbuhan Yang Berkualitas dan Berkeadilan	2. Peningkatan daya saing perekonomian daerah melalui peningkatan nilai tambah sektor-sektor unggulan	Jumlah Laporan Keuangan Akhir Tahun SKPD dan Laporan Hasil Koordinasi Penyusunan Laporan Keuangan Akhir Tahun SKPD	2 Laporan	Semua Kab/Kota, Semua Kecamatan Semua Kelurahan	29,700,000	2 Laporan	Semua Kab/Kota Semua Kecamatan Semua Kelurahan	2,925,000	DINAS LINGKUNGAN HIDUP
2	11	01	1	07	Koordinasi dan Penyusunan Laporan Keuangan Bulanan/ Triwulanan/Semesteran SKPD	Memperkuat Ketahanan Ekonomi Untuk Pertumbuhan Yang Berkualitas dan Berkeadilan	2. Peningkatan daya saing perekonomian daerah melalui peningkatan nilai tambah sektor-sektor unggulan	Jumlah Laporan Keuangan Bulanan/ Triwulanan/Semesteran S dan Laporan Koordinasi Penyusunan Laporan Keuangan Bulanan/Triwulanan/Semesteran SKPD	12 Laporan	Kota Kendari, Semua Kecamatan Semua Kelurahan	27,071,000	12 Laporan	Kota Kendari Semua Kecamatan Semua Kelurahan	2,100,000	DINAS LINGKUNGAN HIDUP
2	11	01	1		Administrasi Kepegawaian Perangkat Daerah			Cakupan keterpenuhan SDM aparatur yang memenuhi standar disiplin aparatur	100 persen		89,000,000	100 persen		7,500,000	DINAS LINGKUNGAN HIDUP

KODE	URUSAN/ BIDANG URUSAN PEMERINTAHAN DAERAH DAN POGRAM/KEGIATAN/SUB KEGIATAN	PRIORITAS		INDIKATOR KINERJA HASIL/KELUARAN TOLOK UKUR	SEBELUM PERUBAHAN			SESUDAH PERUBAHAN			PERANGKAT DAERAH PENANGGUNGJAWAB				
		NASIONAL	DAERAH		TARGET	LOKASI	PAGU INDIKATIF (Rp)	TARGET	LOKASI	PAGU INDIKATIF (Rp)					
1	2	3	4	5	6	7	8	9	10	11	12				
2	11	01	1	02	Pengadaan Pakaian Dinas Beserta Atribut Kelengkapannya	Memperkuat Ketahanan Ekonomi Untuk Pertumbuhan Yang Berkualitas dan Berkeadilan	2. Peningkatan daya saing perekonomian daerah melalui peningkatan nilai tambah sektor-sektor unggulan	Jumlah Paket Pakaian Dinas Beserta Atribut Kelengkapan	80 Paket	Kota Kendari, Semua Kecamatan Semua Kelurahan	64,000,000	80 Paket	Kota Kendari Semua Kecamatan Semua Kelurahan	DINAS LINGKUNGAN HIDUP	
2	11	01	1	09	Pendidikan dan Pelatihan Pegawai Berdasarkan Tugas dan Fungsi	Memperkuat Ketahanan Ekonomi Untuk Pertumbuhan Yang Berkualitas dan Berkeadilan	2. Peningkatan daya saing perekonomian daerah melalui peningkatan nilai tambah sektor-sektor unggulan	Jumlah Pegawai Berdasarkan Tugas dan Fungsi yang Mengikuti Pendidikan dan Pelatihan	20 Orang	Semua Kab/Kota, Semua Kecamatan Semua Kelurahan	25,000,000	20 Orang	Semua Kab/Kota Semua Kecamatan Semua Kelurahan	7,500,000	DINAS LINGKUNGAN HIDUP
2	11	01	1		Administrasi Umum Perangkat Daerah			Cakupan keterpenuhan pelayanan administrasi umum perkantoran	100 persen		1,082,000,000	100 persen		920,764,750	DINAS LINGKUNGAN HIDUP
2	11	01	1	01	Penyediaan Komponen Instalasi Listrik/Penerangan Bangunan Kantor	Memperkuat Ketahanan Ekonomi Untuk Pertumbuhan Yang Berkualitas dan Berkeadilan	2. Peningkatan daya saing perekonomian daerah melalui peningkatan nilai tambah sektor-sektor unggulan	Jumlah Paket Komponen Instalasi Listrik/Penerangan Bangunan Kantor yang Disediakan	1 Paket	Semua Kab/Kota, Semua Kecamatan Semua Kelurahan	12,000,000	1 Paket	Semua Kab/Kota Semua Kecamatan Semua Kelurahan	11,994,750	DINAS LINGKUNGAN HIDUP
2	11	01	1	04	Penyediaan Bahan Logistik Kantor	Memperkuat Ketahanan Ekonomi Untuk Pertumbuhan Yang Berkualitas dan Berkeadilan	2. Peningkatan daya saing perekonomian daerah melalui peningkatan nilai tambah sektor-sektor unggulan	Jumlah Paket Bahan Logistik Kantor yang Disediakan	12 Paket	Kota Kendari, Semua Kecamatan Semua Kelurahan	30,000,000	12 Paket	Kota Kendari Semua Kecamatan Semua Kelurahan	30,000,000	DINAS LINGKUNGAN HIDUP
2	11	01	1	05	Penyediaan Barang Cetak dan Penggandaan	Memperkuat Ketahanan Ekonomi Untuk Pertumbuhan Yang Berkualitas dan Berkeadilan	2. Peningkatan daya saing perekonomian daerah melalui peningkatan nilai tambah sektor-sektor unggulan	Jumlah Paket Barang Cetak dan Penggandaan yang Disediakan	12 Paket	Kota Kendari, Semua Kecamatan Semua Kelurahan	25,000,000	12 Paket	Kota Kendari Semua Kecamatan Semua Kelurahan	30,000,000	DINAS LINGKUNGAN HIDUP

KODE	URUSAN/ BIDANG URUSAN PEMERINTAHAN DAERAH DAN POGRAM/KEGIATAN/SUB KEGIATAN	PRIORITAS		INDIKATOR KINERJA HASIL/KELUARAN TOLOK UKUR	SEBELUM PERUBAHAN			SESUDAH PERUBAHAN			PERANGKAT DAERAH PENANGGUNGJAWAB				
		NASIONAL	DAERAH		TARGET	LOKASI	PAGU INDIKATIF (Rp)	TARGET	LOKASI	PAGU INDIKATIF (Rp)					
1	2	3	4	5	6	7	8	9	10	11	12				
2	11	01	1	06	Penyediaan Bahan Bacaan dan Peraturan Perundang-Undangan	Memperkuat Ketahanan Ekonomi Untuk Pertumbuhan Yang Berkualitas dan Berkeadilan	2. Peningkatan daya saing perekonomian daerah melalui peningkatan nilai tambah sektor-sektor unggulan	Jumlah Dokumen Bahan Bacaan dan Peraturan Perundang-Undangan yang Disediakan	5 Dokumen	Kota Kendari, Semua Kecamatan Semua Kelurahan	250,000,000	5 Dokumen	Kota Kendari Semua Kecamatan Semua Kelurahan	209,140,000	DINAS LINGKUNGAN HIDUP
2	11	01	1	08	Fasilitasi Kunjungan Tamu	Memperkuat Ketahanan Ekonomi Untuk Pertumbuhan Yang Berkualitas dan Berkeadilan	2. Peningkatan daya saing perekonomian daerah melalui peningkatan nilai tambah sektor-sektor unggulan	Jumlah Laporan Fasilitasi Kunjungan Tamu	1 Laporan	Kota Kendari, Semua Kecamatan Semua Kelurahan	15,000,000	1 Laporan	Kota Kendari Semua Kecamatan Semua Kelurahan	15,000,000	DINAS LINGKUNGAN HIDUP
2	11	01	1	09	Penyelenggaraan Rapat Koordinasi dan Konsultasi SKPD	Memperkuat Ketahanan Ekonomi Untuk Pertumbuhan Yang Berkualitas dan Berkeadilan	2. Peningkatan daya saing perekonomian daerah melalui peningkatan nilai tambah sektor-sektor unggulan	Jumlah Laporan Penyelenggaraan Rapat Koordinasi dan Konsultasi SKPD	32 Laporan	Semua Kab/Kota, Semua Kecamatan Semua Kelurahan	750,000,000	32 Laporan	Semua Kab/Kota Semua Kecamatan Semua Kelurahan	624,630,000	DINAS LINGKUNGAN HIDUP
2	11	01	1		Pengadaan Barang Milik Daerah Penunjang Urusan Pemerintah Daerah			Jumlah barang milik daerah yang diadakan	19 unit		72,000,000	19 unit		71,000,000	DINAS LINGKUNGAN HIDUP
2	11	01	1	05	Pengadaan Mebel	Memperkuat Ketahanan Ekonomi Untuk Pertumbuhan Yang Berkualitas dan Berkeadilan	2. Peningkatan daya saing perekonomian daerah melalui peningkatan nilai tambah sektor-sektor unggulan	Jumlah Paket Mebel yang Disediakan	5 Paket	Kota Kendari, Semua Kecamatan Semua Kelurahan	25,000,000	5 Paket	Kota Kendari Semua Kecamatan Semua Kelurahan		DINAS LINGKUNGAN HIDUP
2	11	01	1	06	Pengadaan Peralatan dan Mesin Lainnya	Memperkuat Ketahanan Ekonomi Untuk Pertumbuhan Yang Berkualitas dan Berkeadilan	2. Peningkatan daya saing perekonomian daerah melalui peningkatan nilai tambah sektor-sektor unggulan	Jumlah Unit Peralatan dan Mesin Lainnya yang Disediakan	1 Unit	Kota Kendari, Semua Kecamatan Semua Kelurahan	27,000,000	1 Unit	Kota Kendari Semua Kecamatan Semua Kelurahan	57,000,000	DINAS LINGKUNGAN HIDUP

KODE	URUSAN/ BIDANG URUSAN PEMERINTAHAN DAERAH DAN POGRAM/KEGIATAN/SUB KEGIATAN					PRIORITAS		INDIKATOR KINERJA HASIL/KELUARAN TOLOK UKUR	SEBELUM PERUBAHAN			SESUDAH PERUBAHAN			PERANGKAT DAERAH PENANGGUNGJAWAB
						NASIONAL	DAERAH		TARGET	LOKASI	PAGU INDIKATIF (Rp)	TARGET	LOKASI	PAGU INDIKATIF (Rp)	
1	2					3	4	5	6	7	8	9	10	11	12
2	11	01	1	10	Pengadaan Sarana dan Prasarana Gedung Kantor atau Bangunan Lainnya	Memperkuat Ketahanan Ekonomi Untuk Pertumbuhan Yang Berkualitas dan Berkeadilan	1. Peningkatan kualitas hidup masyarakat dan pemerataan akses terhadap pelayanan dasar	Jumlah Unit Sarana dan Prasarana Gedung Kantor atau Bangunan Lainnya yang Disediakan	1 Unit	Kota Kendari, Mandonga Mandonga	20,000,000	1 Unit	Kota Kendari Mandonga Mandonga	14,000,000	DINAS LINGKUNGAN HIDUP
2	11	01	1		Penyediaan Jasa Penunjang Urusan Pemerintahan Daerah			Cakupan ketersediaan jasa penunjang urusan perkantoran	100 persen		382,200,000	100 persen		409,400,400	DINAS LINGKUNGAN HIDUP
2	11	01	1	01	Penyediaan Jasa Surat Menyurat	Memperkuat Ketahanan Ekonomi Untuk Pertumbuhan Yang Berkualitas dan Berkeadilan	1. Peningkatan kualitas hidup masyarakat dan pemerataan akses terhadap pelayanan dasar	Jumlah Laporan Penyediaan Jasa Surat Menyurat	12 Laporan	Kota Kendari, Semua Kecamatan Semua Kelurahan	4,200,000	12 Laporan	Kota Kendari Semua Kecamatan Semua Kelurahan	4,200,000	DINAS LINGKUNGAN HIDUP
2	11	01	1	02	Penyediaan Jasa Komunikasi, Sumber Daya Air dan Listrik	Memperkuat Ketahanan Ekonomi Untuk Pertumbuhan Yang Berkualitas dan Berkeadilan	2. Peningkatan daya saing perekonomian daerah melalui peningkatan nilai tambah sektor-sektor unggulan	Jumlah Laporan Penyediaan Jasa Komunikasi, Sumber Daya Air dan Listrik yang Disediakan	12 Laporan	Kota Kendari, Semua Kecamatan Semua Kelurahan	300,000,000	12 Laporan	Kota Kendari Semua Kecamatan Semua Kelurahan	261,200,400	DINAS LINGKUNGAN HIDUP
2	11	01	1	04	Penyediaan Jasa Pelayanan Umum Kantor	Memperkuat Ketahanan Ekonomi Untuk Pertumbuhan Yang Berkualitas dan Berkeadilan	2. Peningkatan daya saing perekonomian daerah melalui peningkatan nilai tambah sektor-sektor unggulan	Jumlah Laporan Penyediaan Jasa Pelayanan Umum Kantor yang Disediakan	12 Laporan	Kota Kendari, Semua Kecamatan Semua Kelurahan	78,000,000	12 Laporan	Kota Kendari Semua Kecamatan Semua Kelurahan	144,000,000	DINAS LINGKUNGAN HIDUP
2	11	01	1		Pemeliharaan Barang Milik Daerah Penunjang Urusan Pemerintahan Daerah			Jumlah barang milik daerah yang dipelihara	12 unit		770,000,000	12 unit		339,333,250	DINAS LINGKUNGAN HIDUP

KODE	URUSAN/ BIDANG URUSAN PEMERINTAHAN DAERAH DAN POGRAM/KEGIATAN/SUB KEGIATAN					PRIORITAS		INDIKATOR KINERJA HASIL/KELUARAN TOLOK UKUR	SEBELUM PERUBAHAN			SESUDAH PERUBAHAN			PERANGKAT DAERAH PENANGGUNGJAWAB
						NASIONAL	DAERAH		TARGET	LOKASI	PAGU INDIKATIF (Rp)	TARGET	LOKASI	PAGU INDIKATIF (Rp)	
1	2					3	4	5	6	7	8	9	10	11	12
2	11	01	1	01	Penyediaan Jasa Pemeliharaan, Biaya Pemeliharaan dan Pajak Kendaraan Perorangan Dinas atau Kendaraan Dinas Jabatan	Memperkuat Ketahanan Ekonomi Untuk Pertumbuhan Yang Berkualitas dan Berkeadilan	2. Peningkatan daya saing perekonomian daerah melalui peningkatan nilai tambah sektor-sektor unggulan	Jumlah Kendaraan Perorangan Dinas atau Kendaraan Dinas Jabatan yang Dipelihara dan Dibayarkan Pajaknya	1 Unit	Kota Kendari, Semua Kecamatan Semua Kelurahan	50,000,000	1 Unit	Kota Kendari Semua Kecamatan Semua Kelurahan	40,130,000	DINAS LINGKUNGAN HIDUP
2	11	01	1	02	Penyediaan Jasa Pemeliharaan, Biaya Pemeliharaan, Pajak dan Perizinan Kendaraan Dinas Operasional atau Lapangan	Memperkuat Ketahanan Ekonomi Untuk Pertumbuhan Yang Berkualitas dan Berkeadilan	1. Peningkatan kualitas hidup masyarakat dan pemerataan akses terhadap pelayanan dasar	Jumlah Kendaraan Dinas Operasional atau Lapangan yang Dipelihara dan Dibayarkan Pajak dan Perizinannya	4 Unit	Kota Kendari, Semua Kecamatan Semua Kelurahan	120,000,000	4 Unit	Kota Kendari Semua Kecamatan Semua Kelurahan	112,322,000	DINAS LINGKUNGAN HIDUP
2	11	01	1	06	Pemeliharaan Peralatan dan Mesin Lainnya	Memperkuat Ketahanan Ekonomi Untuk Pertumbuhan Yang Berkualitas dan Berkeadilan	2. Peningkatan daya saing perekonomian daerah melalui peningkatan nilai tambah sektor-sektor unggulan	Jumlah Peralatan dan Mesin Lainnya yang Dipelihara	25 Unit	Kota Kendari, Semua Kecamatan Semua Kelurahan	100,000,000	25 Unit	Kota Kendari Semua Kecamatan Semua Kelurahan	35,000,000	DINAS LINGKUNGAN HIDUP
2	11	01	1	09	Pemeliharaan/Rehabilitasi Gedung Kantor dan Bangunan Lainnya	Memperkuat Ketahanan Ekonomi Untuk Pertumbuhan Yang Berkualitas dan Berkeadilan	2. Peningkatan daya saing perekonomian daerah melalui peningkatan nilai tambah sektor-sektor unggulan	Jumlah Gedung Kantor dan Bangunan Lainnya yang Dipelihara/Direhabilitasi	2 Unit	Kota Kendari, Semua Kecamatan Semua Kelurahan	500,000,000	2 Unit	Kota Kendari Semua Kecamatan Semua Kelurahan	151,881,250	DINAS LINGKUNGAN HIDUP
2	11	02			PROGRAM PERENCANAAN LINGKUNGAN HIDUP			Cakupan keterpenuhan kajian dampak dan perizinan lingkungan hidup	100 persen		350,000,000	100 persen		1,362,000,000	DINAS LINGKUNGAN HIDUP
2	11	02	1		Rencana Perlindungan dan Pengelolaan Lingkungan Hidup (RPPLH) Provinsi			Cakupan keterpenuhan Dokumen Rencana Perlindungan dan Pengelolaan Lingkungan Hidup (RPPLH) Provinsi	100 persen		50,000,000	100 persen		118,193,000	DINAS LINGKUNGAN HIDUP

KODE	URUSAN/ BIDANG URUSAN PEMERINTAHAN DAERAH DAN POGRAM/KEGIATAN/SUB KEGIATAN					PRIORITAS		INDIKATOR KINERJA HASIL/KELUARAN TOLOK UKUR	SEBELUM PERUBAHAN			SESUDAH PERUBAHAN			PERANGKAT DAERAH PENANGGUNGJAWAB
						NASIONAL	DAERAH		TARGET	LOKASI	PAGU INDIKATIF (Rp)	TARGET	LOKASI	PAGU INDIKATIF (Rp)	
1	2					3	4	5	6	7	8	9	10	11	12
2	11	02	1	02	Pengendalian Pelaksanaan RPPLH Provinsi	Memperkuat Ketahanan Ekonomi Untuk Pertumbuhan Yang Berkualitas dan Berkeadilan	2. Peningkatan daya saing perekonomian daerah melalui peningkatan nilai tambah sektor-sektor unggulan	Jumlah Dokumen Telaahan Kebijakan yang telah Mengakomodir RPPLH Provinsi	17 Dokumen	Semua Kab/Kota, Semua Kecamatan Semua Kelurahan	50,000,000	17 Dokumen	Semua Kab/Kota Semua Kecamatan Semua Kelurahan	118,193,000	DINAS LINGKUNGAN HIDUP
2	11	02	1		Penyelenggaraan Kajian Lingkungan Hidup Strategis (KLHS) Provinsi			Cakupan keterpenuhan Dokumen Kajian Lingkungan Hidup Strategis (KLHS) Provinsi	100 persen		300,000,000	100 persen		1,243,807,000	DINAS LINGKUNGAN HIDUP
2	11	02	1	02	Pembuatan dan Pelaksanaan KLHS RPJPD/RPJMD	Memperkuat Ketahanan Ekonomi Untuk Pertumbuhan Yang Berkualitas dan Berkeadilan	2. Peningkatan daya saing perekonomian daerah melalui peningkatan nilai tambah sektor-sektor unggulan	Jumlah Dokumen KLHS RPJPD/RPJMD Provinsi yang Disusun	1 Dokumen	Semua Kab/Kota, Semua Kecamatan Semua Kelurahan	300,000,000	1 Dokumen	Semua Kab/Kota Semua Kecamatan Semua Kelurahan	1,243,807,000	DINAS LINGKUNGAN HIDUP
2	11	03			PROGRAM PENGENDALIAN PENCEMARAN DAN/ATAU KERUSAKAN LINGKUNGAN HIDUP			Cakupan pelaksanaan pengendalian pencemaran dan kerusakan lingkungan hidup	100 persen		1,100,000,000	100 persen		776,995,000	DINAS LINGKUNGAN HIDUP
2	11	03	1		Pencegahan Pencemaran dan/atau Kerusakan Lingkungan Hidup			Cakupan pelaksanaan Pencegahan Pencemaran dan/atau Kerusakan Lingkungan Hidup	100 persen		850,000,000	100 persen		201,821,000	DINAS LINGKUNGAN HIDUP
2	11	03	1	01	Koordinasi, Sinkronisasi dan Pelaksanaan Pencegahan Pencemaran Lingkungan Hidup Dilaksanakan terhadap Media Tanah, Air, Udara, dan Laut	Memperkuat Ketahanan Ekonomi Untuk Pertumbuhan Yang Berkualitas dan Berkeadilan	2. Peningkatan daya saing perekonomian daerah melalui peningkatan nilai tambah sektor-sektor unggulan	Jumlah Dokumen Uji Kualitas Lingkungan Hidup Dilaksanakan terhadap Media Tanah, Air, Udara, dan Laut	1 Dokumen	Semua Kab/Kota, Semua Kecamatan Semua Kelurahan	700,000,000	1 Dokumen	Semua Kab/Kota Semua Kecamatan Semua Kelurahan	123,739,000	DINAS LINGKUNGAN HIDUP

KODE	URUSAN/ BIDANG URUSAN PEMERINTAHAN DAERAH DAN POGRAM/KEGIATAN/SUB KEGIATAN	PRIORITAS		INDIKATOR KINERJA HASIL/KELUARAN TOLOK UKUR	SEBELUM PERUBAHAN			SESUDAH PERUBAHAN			PERANGKAT DAERAH PENANGGUNGJAWAB				
		NASIONAL	DAERAH		TARGET	LOKASI	PAGU INDIKATIF (Rp)	TARGET	LOKASI	PAGU INDIKATIF (Rp)					
1	2	3	4	5	6	7	8	9	10	11	12				
2	11	03	1	02	Koordinasi, Sinkronisasi dan Pelaksanaan Pengendalian Emisi Gas Rumah Kaca, Mitigasi dan Adaptasi Perubahan Iklim	Memperkuat Ketahanan Ekonomi Untuk Pertumbuhan Yang Berkualitas dan Berkeadilan	2. Peningkatan daya saing perekonomian daerah melalui peningkatan nilai tambah sektor-sektor unggulan	Jumlah Dokumen Hasil Koordinasi dan Sinkronisasi Inventarisasi GRK dari sektor lingkungan hidup yang Dilaksanakan	1 Dokumen	Semua Kab/Kota, Semua Kecamatan Semua Kelurahan	150,000,000	1 Dokumen	Semua Kab/Kota Semua Kecamatan Semua Kelurahan	78,082,000	DINAS LINGKUNGAN HIDUP
2	11	03	1		Penanggulangan Pencemaran dan/atau Kerusakan Lingkungan Hidup			Cakupan pelaksanaan Penanggulangan Pencemaran dan/atau Kerusakan Lingkungan Hidup	100 persen		200,000,000	100 persen		575,174,000	DINAS LINGKUNGAN HIDUP
2	11	03	1	01	Pemberian Informasi Peringatan Pencemaran dan/atau Kerusakan Lingkungan Hidup pada Masyarakat	Memperkuat Ketahanan Ekonomi Untuk Pertumbuhan Yang Berkualitas dan Berkeadilan	2. Peningkatan daya saing perekonomian daerah melalui peningkatan nilai tambah sektor-sektor unggulan	Jumlah Laporan Sosialisasi Informasi Pencemaran dan/atau Kerusakan Lingkungan Hidup pada Masyarakat lintas Kabupaten/Kota yang Dilaksanakan	1 Laporan	Semua Kab/Kota, Semua Kecamatan Semua Kelurahan	200,000,000	1 Laporan	Semua Kab/Kota Semua Kecamatan Semua Kelurahan	575,174,000	DINAS LINGKUNGAN HIDUP
2	11	03	1		Pemulihan Pencemaran dan/atau Kerusakan Lingkungan Hidup			Cakupan pelaksanaan Pemulihan Pencemaran dan/atau Kerusakan Lingkungan Hidup	100 persen		50,000,000	100 persen			DINAS LINGKUNGAN HIDUP
2	11	03	1	04	Koordinasi, Sinkronisasi dan Pelaksanaan Rehabilitasi	Memperkuat Ketahanan Ekonomi Untuk Pertumbuhan Yang Berkualitas dan Berkeadilan	2. Peningkatan daya saing perekonomian daerah melalui peningkatan nilai tambah sektor-sektor unggulan	Jumlah Dokumen Hasil Koordinasi, Sinkronisasi dan Pelaksanaan Rehabilitasi	1 Dokumen	Semua Kab/Kota, Semua Kecamatan Semua Kelurahan	50,000,000	1 Dokumen	Semua Kab/Kota Semua Kecamatan Semua Kelurahan		DINAS LINGKUNGAN HIDUP
2	11	04			PROGRAM PENGELOLAAN KEANEKARAGAMAN HAYATI (KEHATI)			Cakupan Pengelolaan Taman Keanekaragaman Hayati dan Ruang Terbuka Hijau	100 persen		700,000,000	100 persen		400,000,000	DINAS LINGKUNGAN HIDUP
2	11	04	1		Pengelolaan Keanekaragaman Hayati Provinsi			Cakupan Pengelolaan Keanekaragaman Hayati Provinsi	100 persen		700,000,000	100 persen		400,000,000	DINAS LINGKUNGAN HIDUP

KODE	URUSAN/ BIDANG URUSAN PEMERINTAHAN DAERAH DAN POGRAM/KEGIATAN/SUB KEGIATAN				PRIORITAS		INDIKATOR KINERJA HASIL/KELUARAN TOLOK UKUR	SEBELUM PERUBAHAN			SESUDAH PERUBAHAN			PERANGKAT DAERAH PENANGGUNGJAWAB	
					NASIONAL	DAERAH		TARGET	LOKASI	PAGU INDIKATIF (Rp)	TARGET	LOKASI	PAGU INDIKATIF (Rp)		
1	2				3	4	5	6	7	8	9	10	11	12	
2	11	04	1	04	Pengelolaan Ruang Terbuka Hijau (RTH)	Memperkuat Ketahanan Ekonomi Untuk Pertumbuhan Yang Berkualitas dan Berkeadilan	2. Peningkatan daya saing perekonomian daerah melalui peningkatan nilai tambah sektor-sektor unggulan	Luas RTH yang Dikelola Lingkup Kewenangan Provinsi	5 Ha	Semua Kab/Kota, Semua Kecamatan Semua Kelurahan	250,000,000	5 Ha	Semua Kab/Kota Semua Kecamatan Semua Kelurahan	DINAS LINGKUNGAN HIDUP	
2	11	04	1	05	Pengelolaan Taman Keaneekaragaman Hayati Lainnya	Memperkuat Ketahanan Ekonomi Untuk Pertumbuhan Yang Berkualitas dan Berkeadilan	2. Peningkatan daya saing perekonomian daerah melalui peningkatan nilai tambah sektor-sektor unggulan	Luas taman KEHATI lainnya yang Dikelola Lingkup Kewenangan Provinsi	25 Ha	Semua Kab/Kota, Semua Kecamatan Semua Kelurahan	450,000,000	25 Ha	Semua Kab/Kota Semua Kecamatan Semua Kelurahan	400,000,000	DINAS LINGKUNGAN HIDUP
2	11	05			PROGRAM PENGENDALIAN BAHAN BERBAHAYA DAN BERACUN (B3) DAN LIMBAH BAHAN BERBAHAYA DAN BERACUN (LIMBAH B3)			Cakupan pengendalian limbah bahan berbahaya dan beracun	100 persen		350,000,000	100 persen		145,000,100	DINAS LINGKUNGAN HIDUP
2	11	05	1		Pengumpulan Limbah B3 Lintas Daerah Kabupaten/Kota dalam 1 (satu) Daerah Provinsi			Cakupan keterpenuhan Pengumpulan Limbah B3 Lintas Daerah Kabupaten/Kota dalam 1 (Satu) Daerah Provinsi	100 persen		350,000,000	100 persen		145,000,100	DINAS LINGKUNGAN HIDUP
2	11	05	1	01	Fasilitasi Pemenuhan Komitmen Izin Pengumpulan Limbah B3 Dilaksanakan Melalui Sistem Pelayanan Perizinan Berusaha Terintegrasi Secara Elektronik	Memperkuat Ketahanan Ekonomi Untuk Pertumbuhan Yang Berkualitas dan Berkeadilan	2. Peningkatan daya saing perekonomian daerah melalui peningkatan nilai tambah sektor-sektor unggulan	Jumlah Fasilitasi Persetujuan/Izin Pengumpulan Limbah B3 lintas Kabupaten/Kota dalam Satu Provinsi yang Dilaksanakan Melalui Sistem Pelayanan Perizinan Berusaha Terintegrasi Secara Elektronik	1 Dokumen	Semua Kab/Kota, Semua Kecamatan Semua Kelurahan	50,000,000	1 Dokumen	Semua Kab/Kota Semua Kecamatan Semua Kelurahan	20,000,100	DINAS LINGKUNGAN HIDUP

KODE	URUSAN/ BIDANG URUSAN PEMERINTAHAN DAERAH DAN PROGRAM/KEGIATAN/SUB KEGIATAN					PRIORITAS		INDIKATOR KINERJA HASIL/KELUARAN TOLOK UKUR	SEBELUM PERUBAHAN			SESUDAH PERUBAHAN			PERANGKAT DAERAH PENANGGUNGJAWAB
						NASIONAL	DAERAH		TARGET	LOKASI	PAGU INDIKATIF (Rp)	TARGET	LOKASI	PAGU INDIKATIF (Rp)	
						3	4		6	7	8	9	10	11	
1	2	3	4	5	6	7	8	9	10	11	12				
2	11	05	1	02	Koordinasi dan Sinkronisasi Pengelolaan Limbah B3 dengan Pemerintah Pusat dalam rangka Pengangkutan, Pemanfaatan, Pengolahan, dan/atau Penimbunan	Memperkuat Ketahanan Ekonomi Untuk Pertumbuhan Yang Berkualitas dan Berkeadilan	2. Peningkatan daya saing perekonomian daerah melalui peningkatan nilai tambah sektor-sektor unggulan	Jumlah Dokumen Hasil Koordinasi dan Sinkronisasi Pengelolaan Limbah B3 dengan Pemerintah dalam rangka Pengangkutan, Pemanfaatan, Pengolahan, dan/atau Penimbunan Yang Bukan Kewenangan Provinsi Serta Pelaksanaan Pengumpulan Limbah B3 Lintas Daerah Kabupaten/Kota dalam 1 (Satu) Daerah Provinsi yang Sesuai Kewenangannya	1 Dokumen	Semua Kab/Kota, Semua Kecamatan Semua Kelurahan	300,000,000	1 Dokumen	Semua Kab/Kota Semua Kecamatan Semua Kelurahan	125,000,000	DINAS LINGKUNGAN HIDUP
2	11	06			PROGRAM PEMBINAAN DAN PENGAWASAN TERHADAP IZIN LINGKUNGAN DAN IZIN PERLINDUNGAN DAN PENGELOLAAN LINGKUNGAN HIDUP (PPLH)			Cakupan pembinaan dan pengawasan terhadap izin lingkungan dan Izin perlindungan dan pengelolaan lingkungan hidup (PPLH)	100 persen		600,000,000	100 persen		370,539,065	DINAS LINGKUNGAN HIDUP
2	11	06	1		Pembinaan dan Pengawasan Izin Lingkungan dan Izin PPLH yang diterbitkan oleh Pemerintah Daerah Provinsi			Cakupan Pembinaan dan Pengawasan Izin Lingkungan dan Izin PPLH yang Diterbitkan oleh Pemerintah Daerah Provinsi	100 persen		600,000,000	100 persen		370,539,065	DINAS LINGKUNGAN HIDUP

KODE	URUSAN/ BIDANG URUSAN PEMERINTAHAN DAERAH DAN POGRAM/KEGIATAN/SUB KEGIATAN	PRIORITAS		INDIKATOR KINERJA HASIL/KELUARAN TOLOK UKUR	SEBELUM PERUBAHAN			SESUDAH PERUBAHAN			PERANGKAT DAERAH PENANGGUNGJAWAB				
		NASIONAL	DAERAH		TARGET	LOKASI	PAGU INDIKATIF (Rp)	TARGET	LOKASI	PAGU INDIKATIF (Rp)					
1	2	3	4	5	6	7	8	9	10	11	12				
2	11	06	1	02	Pengembangan Kapasitas Pejabat Pengawas Lingkungan Hidup	Memperkuat Ketahanan Ekonomi Untuk Pertumbuhan Yang Berkualitas dan Berkeadilan	2. Peningkatan daya saing perekonomian daerah melalui peningkatan nilai tambah sektor-sektor unggulan	Jumlah ASN yang Dilakukan Pelatihan peningkatan Kapasitas PPLHD dan diangkat menjadi Fungsional PPLHD	30 Orang	Kota Kendari, Semua Kecamatan Semua Kelurahan	350,000,000	30 Orang	Kota Kendari Semua Kecamatan Semua Kelurahan	133,822,000	DINAS LINGKUNGAN HIDUP
2	11	06	1	03	Pengawasan Usaha dan/atau Kegiatan yang Izin Lingkungan Hidup, Izin PPLH yang diterbitkan oleh Pemerintah Daerah Provinsi	Memperkuat Ketahanan Ekonomi Untuk Pertumbuhan Yang Berkualitas dan Berkeadilan	2. Peningkatan daya saing perekonomian daerah melalui peningkatan nilai tambah sektor-sektor unggulan	Jumlah Laporan dari Usaha dan/atau Kegiatan yang Diawasi Izin Lingkungan, Persetujuan Lingkungan, surat Kelayakan Operasi oleh Pemerintah Daerah Provinsi	25 Laporan	Semua Kab/Kota, Semua Kecamatan Semua Kelurahan	250,000,000	25 Laporan	Semua Kab/Kota Semua Kecamatan Semua Kelurahan	236,717,065	DINAS LINGKUNGAN HIDUP
2	11	07			PROGRAM PENGAKUAN KEBERADAAN Masyarakat HUKUM ADAT (MHA), KEARIFAN LOKAL DAN HAK MHA YANG TERKAIT DENGAN PPLH			Cakupan pengakuan keberadaan masyarakat hukum adat (MHA), kearifan lokal dan hak MHA yang terkait dengan PPLH	100 persen		250,000,000	100 persen		28,619,000	DINAS LINGKUNGAN HIDUP
2	11	07	1		Pengakuan MHA dan Kearifan Lokal, Pengetahuan Tradisional dan Hak MHA yang terkait dengan PPLH			Cakupan Pengakuan MHA dan Kearifan Lokal, Pengetahuan Tradisional dan Hak MHA yang terkait dengan PPLH	100 persen		250,000,000	100 persen		28,619,000	DINAS LINGKUNGAN HIDUP

KODE	URUSAN/ BIDANG URUSAN PEMERINTAHAN DAERAH DAN POGRAM/KEGIATAN/SUB KEGIATAN	PRIORITAS		INDIKATOR KINERJA HASIL/KELUARAN TOLOK UKUR	SEBELUM PERUBAHAN			SESUDAH PERUBAHAN			PERANGKAT DAERAH PENANGGUNGJAWAB				
		NASIONAL	DAERAH		TARGET	LOKASI	PAGU INDIKATIF (Rp)	TARGET	LOKASI	PAGU INDIKATIF (Rp)					
1	2	3	4	5	6	7	8	9	10	11	12				
2	11	07	1	01	Koordinasi, Sinkronisasi, Penyediaan Data dan Informasi Pengakuan Keberadaan MHA Kearifan Lokal atau Pengetahuan Tradisional dan Hak Kearifan Lokal atau Pengetahuan Tradisional dan Hak MHA terkait dengan PPLH	Memperkuat Ketahanan Ekonomi Untuk Pertumbuhan Yang Berkualitas dan Berkeadilan	2. Peningkatan daya saing perekonomian daerah melalui peningkatan nilai tambah sektor- sektor unggulan	Jumlah Dokumen Hasil Koordinasi, Sinkronisasi, Penyediaan Data dan Informasi Pengakuan Keberadaan MHA Kearifan Lokal atau Pengetahuan Tradisional dan Hak Kearifan Lokal atau Pengetahuan Tradisional dan Hak MHA terkait dengan PPLH	1 Dokumen	Semua Kab/Kota, Semua Kecamatan Semua Kelurahan	250,000,000	1 Dokumen	Semua Kab/Kota Semua Kecamatan Semua Kelurahan	28,619,000	DINAS LINGKUNGAN HIDUP
2	11	08			PROGRAM PENINGKATAN PENDIDIKAN, PELATIHAN DAN PENYULUHAN LINGKUNGAN HIDUP UNTUK MASYARAKAT			Cakupan peningkatan kapasitas lingkungan hidup bagi masyarakat	100 persen		200,000,000	100 persen		224,818,800	DINAS LINGKUNGAN HIDUP
2	11	08	1		Penyelenggaraan Pendidikan, Pelatihan, dan Penyuluhan Lingkungan Hidup untuk Lembaga KeMasyarakatan Tingkat Daerah Provinsi			Jumlah orang yang mengikuti pendidikan, pelatihan, dan penyuluhan bagi masyarakat	200 OB		200,000,000	200 OB		224,818,800	DINAS LINGKUNGAN HIDUP
2	11	08	1	03	Penyelenggaraan Penyuluhan dan Kampanye Lingkungan Hidup Tingkat Daerah Provinsi	Memperkuat Ketahanan Ekonomi Untuk Pertumbuhan Yang Berkualitas dan Berkeadilan	2. Peningkatan daya saing perekonomian daerah melalui peningkatan nilai tambah sektor- sektor unggulan	Jumlah Masyarakat/Kelompok Masyarakat/Pelaku Usaha/Kegiatan yang Terlibat	30 Orang	Semua Kab/Kota, Semua Kecamatan Semua Kelurahan	200,000,000	30 Orang	Semua Kab/Kota Semua Kecamatan Semua Kelurahan	224,818,800	DINAS LINGKUNGAN HIDUP
2	11	09			PROGRAM PENGHARGAAN LINGKUNGAN HIDUP UNTUK MASYARAKAT			Peningkatan Persentase jumlah penghargaan lingkungan hidup	100 persen		470,000,000	100 persen		149,399,130	DINAS LINGKUNGAN HIDUP

KODE	URUSAN/ BIDANG URUSAN PEMERINTAHAN DAERAH DAN POGRAM/KEGIATAN/SUB KEGIATAN				PRIORITAS		INDIKATOR KINERJA HASIL/KELUARAN TOLOK UKUR	SEBELUM PERUBAHAN			SESUDAH PERUBAHAN			PERANGKAT DAERAH PENANGGUNGJAWAB
					NASIONAL	DAERAH		TARGET	LOKASI	PAGU INDIKATIF (Rp)	TARGET	LOKASI	PAGU INDIKATIF (Rp)	
1	2				3	4	5	6	7	8	9	10	11	12
2	11	09	1				Jumlah Penghargaan Lingkungan Hidup Tingkat Daerah Provinsi yang diberikan (penghargaan)	100 Penghargaan		470,000,000	100 Penghargaan		149,399,130	DINAS LINGKUNGAN HIDUP
2	11	09	1	01	Memperkuat Ketahanan Ekonomi Untuk Pertumbuhan Yang Berkualitas dan Berkeadilan	2. Peningkatan daya saing perekonomian daerah melalui peningkatan nilai tambah sektor-sektor unggulan	Jumlah Masyarakat/Lembaga Usaha/Dunia Pendidikan/Filantropi yang Dinilai Kinerjanya dalam rangka PPLH	250 Entitas	Semua Kab/Kota, Semua Kecamatan Semua Kelurahan	470,000,000	250 Entitas	Semua Kab/Kota Semua Kecamatan Semua Kelurahan	149,399,130	DINAS LINGKUNGAN HIDUP
2	11	10					Cakupan penyelesaian sengketa lingkungan hidup	100 persen		250,000,000	100 persen		125,000,000	DINAS LINGKUNGAN HIDUP
2	11	10	1				Cakupan Penyelesaian Pengaduan Masyarakat di Bidang Perlindungan dan Pengelolaan Lingkungan Hidup (PPLH) Provinsi	100 persen		250,000,000	100 persen		125,000,000	DINAS LINGKUNGAN HIDUP
2	11	10	1	01	Memperkuat Ketahanan Ekonomi Untuk Pertumbuhan Yang Berkualitas dan Berkeadilan	2. Peningkatan daya saing perekonomian daerah melalui peningkatan nilai tambah sektor-sektor unggulan	Jumlah Pengaduan Masyarakat terhadap PPLH Provinsi yang Ditindaklanjuti/Dititangan	25 Dokumen	Semua Kab/Kota, Semua Kecamatan Semua Kelurahan	250,000,000	25 Dokumen	Semua Kab/Kota Semua Kecamatan Semua Kelurahan	125,000,000	DINAS LINGKUNGAN HIDUP
2	11	11					Cakupan pengelolaan persampahan regional	100 persen		1,050,000,000	100 persen		266,775,000	DINAS LINGKUNGAN HIDUP
2	11	11	1				Cakupan Penanganan Sampah di TPA/TPST Regional	100 persen		1,050,000,000	100 persen		266,775,000	DINAS LINGKUNGAN HIDUP

KODE	URUSAN/ BIDANG URUSAN PEMERINTAHAN DAERAH DAN POGRAM/KEGIATAN/SUB KEGIATAN	PRIORITAS		INDIKATOR KINERJA HASIL/KELUARAN TOLOK UKUR	SEBELUM PERUBAHAN			SESUDAH PERUBAHAN			PERANGKAT DAERAH PENANGGUNGJAWAB				
		NASIONAL	DAERAH		TARGET	LOKASI	PAGU INDIKATIF (Rp)	TARGET	LOKASI	PAGU INDIKATIF (Rp)					
1	2	3	4	5	6	7	8	9	10	11	12				
2	11	11	1	05	Koordinasi dan Sinkronisasi Penyediaan Prasarana dan Sarana Penanganan Sampah di TPA/TPST Regional	Memperkuat Ketahanan Ekonomi Untuk Pertumbuhan Yang Berkualitas dan Berkeadilan	2. Peningkatan daya saing perekonomian daerah melalui peningkatan nilai tambah sektor-sektor unggulan	Jumlah Dokumen Hasil Koordinasi dan Sinkronisasi Penyediaan Prasarana dan Sarana Penanganan Sampah di TPA/TPST Regional yang Dilaksanakan	1 Dokumen	Semua Kab/Kota, Semua Kecamatan Semua Kelurahan	250,000,000	1 Dokumen	Semua Kab/Kota Semua Kecamatan Semua Kelurahan	100,000,000	DINAS LINGKUNGAN HIDUP
2	11	11	1	07	Penyediaan Sarana dan Prasarana Penanganan Sampah di TPA/TPST Regional	Memperkuat Ketahanan Ekonomi Untuk Pertumbuhan Yang Berkualitas dan Berkeadilan	2. Peningkatan daya saing perekonomian daerah melalui peningkatan nilai tambah sektor-sektor unggulan	Jumlah Sarana dan Prasarana Penanganan sampah di TPA/TPST Regional yang Tersedia	1 Unit	Semua Kab/Kota, Semua Kecamatan Semua Kelurahan	800,000,000	1 Unit	Semua Kab/Kota Semua Kecamatan Semua Kelurahan	166,775,000	DINAS LINGKUNGAN HIDUP
2	11	03			PROGRAM PENGENDALIAN PENCEMARAN DAN/ATAU KERUSAKAN LINGKUNGAN HIDUP			Cakupan pelaksanaan pengendalian pencemaran dan kerusakan lingkungan hidup	100 persen		500,000,000	100 persen		100,000,000	DINAS LINGKUNGAN HIDUP
2	11	03	1		Pencegahan Pencemaran dan/atau Kerusakan Lingkungan Hidup			Cakupan pelaksanaan Pencegahan Pencemaran dan/atau Kerusakan Lingkungan Hidup	100 persen		500,000,000	100 persen		100,000,000	DINAS LINGKUNGAN HIDUP
2	11	03	1	03	Pengelolaan Laboratorium Lingkungan Hidup Provinsi	Memperkuat Ketahanan Ekonomi Untuk Pertumbuhan Yang Berkualitas dan Berkeadilan	2. Peningkatan daya saing perekonomian daerah melalui peningkatan nilai tambah sektor-sektor unggulan	Jumlah Pengambilan Contoh Uji, Pengujian Parameter Kualitas Lingkungan dan Dokumen Mutu yang Dilaksanakan	4 Dokumen	Semua Kab/Kota, Semua Kecamatan Semua Kelurahan	500,000,000	4 Dokumen	Semua Kab/Kota Semua Kecamatan Semua Kelurahan	100,000,000	DINAS LINGKUNGAN HIDUP
2	12				ADMINISTRASI KEPENDUDUKAN DAN PENCATATAN SIPIL						15,479,776,917			7,422,877,278	
2	12				DINAS KEPENDUDUKAN DAN PENCATATAN SIPIL						15,479,776,917			7,422,877,278	
2	12	01			PROGRAM PENUNJANG URUSAN PEMERINTAHAN DAERAH PROVINSI			Cakupan Pelayanan Penunjang Urusan Pemerintahan Daerah Provinsi	100 %		10,191,276,917	100 %		6,634,574,862	DINAS KEPENDUDUKAN DAN PENCATATAN SIPIL

KODE	URUSAN/ BIDANG URUSAN PEMERINTAHAN DAERAH DAN POGRAM/KEGIATAN/SUB KEGIATAN	PRIORITAS		INDIKATOR KINERJA HASIL/KELUARAN TOLOK UKUR	SEBELUM PERUBAHAN			SESUDAH PERUBAHAN			PERANGKAT DAERAH PENANGGUNGJAWAB				
		NASIONAL	DAERAH		TARGET	LOKASI	PAGU INDIKATIF (Rp)	TARGET	LOKASI	PAGU INDIKATIF (Rp)					
1	2	3	4	5	6	7	8	9	10	11	12				
2	12	01	1	Perencanaan, Penggangan, dan Evaluasi Kinerja Perangkat Daerah			5 Kegiatan	299,136,000	5 Kegiatan	246,526,410	DINAS KEPENDUDUKAN DAN PENCATATAN SIPIL				
2	12	01	1	01	Penyusunan Dokumen Perencanaan Perangkat Daerah	Meningkatkan Sumber Daya Manusia Yang Berkualitas Dan Berdaya Saing	3. Tata kelola pemerintahan yang baik	Jumlah Dokumen Perencanaan Perangkat Daerah	1 Dokumen	Semua Kab/Kota, Semua Kecamatan Semua Kelurahan	125,000,000	1 Dokumen	Semua Kab/Kota, Semua Kecamatan Semua Kelurahan	113,161,100	DINAS KEPENDUDUKAN DAN PENCATATAN SIPIL
2	12	01	1	02	Koordinasi dan Penyusunan Dokumen RKA- SKPD	Meningkatkan Sumber Daya Manusia Yang Berkualitas Dan Berdaya Saing	3. Tata kelola pemerintahan yang baik	Jumlah Dokumen RKA-SKPD dan Laporan Hasil Koordinasi Penyusunan Dokumen RKA-SKPD	1 Dokumen	Semua Kab/Kota, Semua Kecamatan Semua Kelurahan	20,000,000	1 Dokumen	Semua Kab/Kota, Semua Kecamatan Semua Kelurahan	4,377,366	DINAS KEPENDUDUKAN DAN PENCATATAN SIPIL
2	12	01	1	03	Koordinasi dan Penyusunan Dokumen Perubahan RKA- SKPD	Meningkatkan Sumber Daya Manusia Yang Berkualitas Dan Berdaya Saing	3. Tata kelola pemerintahan yang baik	Jumlah Dokumen Perubahan RKA-SKPD dan Laporan Hasil Koordinasi Penyusunan Dokumen Perubahan RKA-SKPD Dokumen Perubahan RKA-SKPD	1 Dokumen	Semua Kab/Kota, Semua Kecamatan Semua Kelurahan	10,000,000	1 Dokumen	Semua Kab/Kota, Semua Kecamatan Semua Kelurahan	4,797,944	DINAS KEPENDUDUKAN DAN PENCATATAN SIPIL
2	12	01	1	06	Koordinasi dan Penyusunan Laporan Capaian Kinerja dan Ikhtisar Realisasi Kinerja SKPD	Meningkatkan Sumber Daya Manusia Yang Berkualitas Dan Berdaya Saing	3. Tata kelola pemerintahan yang baik	Jumlah Laporan Capaian Kinerja dan Ikhtisar Realisasi Kinerja SKPD dan Laporan Hasil Koordinasi Penyusunan Laporan Capaian Kinerja dan Ikhtisar Realisasi Kinerja SKPD	1 Dokumen	Semua Kab/Kota, Semua Kecamatan Semua Kelurahan	10,000,000	1 Dokumen	Semua Kab/Kota, Semua Kecamatan Semua Kelurahan	4,860,000	DINAS KEPENDUDUKAN DAN PENCATATAN SIPIL
2	12	01	1	07	Evaluasi Kinerja Perangkat Daerah	Meningkatkan Sumber Daya Manusia Yang Berkualitas Dan Berdaya Saing	3. Tata kelola pemerintahan yang baik	Jumlah Laporan Evaluasi Kinerja Perangkat Daerah	2 Laporan	Semua Kab/Kota, Semua Kecamatan Semua Kelurahan	134,136,000	2 Laporan	Semua Kab/Kota, Semua Kecamatan Semua Kelurahan	119,330,000	DINAS KEPENDUDUKAN DAN PENCATATAN SIPIL
2	12	01	1		Administrasi Keuangan Perangkat			Tersusunnya administrasi	1 Tahun		6,094,331,445	1 Tahun		5,049,655,028	DINAS KEPENDUDUKAN DAN PENCATATAN SIPIL

KODE	URUSAN/ BIDANG URUSAN PEMERINTAHAN DAERAH DAN POGRAM/KEGIATAN/SUB KEGIATAN	PRIORITAS		INDIKATOR KINERJA HASIL/KELUARAN TOLOK UKUR	SEBELUM PERUBAHAN			SESUDAH PERUBAHAN			PERANGKAT DAERAH PENANGGUNGJAWAB				
		NASIONAL	DAERAH		TARGET	LOKASI	PAGU INDIKATIF (Rp)	TARGET	LOKASI	PAGU INDIKATIF (Rp)					
1	2	3	4	5	6	7	8	9	10	11	12				
2	12	01	1	01	Penyediaan Gaji dan Tunjangan ASN	Meningkatkan Sumber Daya Manusia Yang Berkualitas Dan Berdaya Saing	3. Tata kelola pemerintahan yang baik	Jumlah Orang yang Menerima Gaji dan Tunjangan ASN	55 Orang/Bulan	Semua Kab/Kota, Semua Kecamatan Semua Kelurahan	5,903,107,445	55 Orang/Bulan	Semua Kab/Kota, Semua Kecamatan Semua Kelurahan	4,872,330,028	DINAS KEPENDUDUKAN DAN PENCATATAN SIPIL
2	12	01	1	05	Koordinasi dan Penyusunan Laporan Keuangan Akhir Tahun SKPD	Meningkatkan Sumber Daya Manusia Yang Berkualitas Dan Berdaya Saing	3. Tata kelola pemerintahan yang baik	Jumlah Laporan Keuangan Akhir Tahun SKPD dan Laporan Hasil Koordinasi Penyusunan Laporan Keuangan Akhir Tahun SKPD	1 Laporan	Semua Kab/Kota, Semua Kecamatan Semua Kelurahan	16,224,000	1 Laporan	Semua Kab/Kota, Semua Kecamatan Semua Kelurahan	4,765,000	DINAS KEPENDUDUKAN DAN PENCATATAN SIPIL
2	12	01	1	07	Koordinasi dan Penyusunan Laporan Keuangan Bulanan/ Triwulanan/Semes teran SKPD	Meningkatkan Sumber Daya Manusia Yang Berkualitas Dan Berdaya Saing	3. Tata kelola pemerintahan yang baik	Jumlah Laporan Keuang Bulanan/ Triwulanan/Semesteran dan Laporan Koordinas Penyusunan Laporan Ke Bulanan/Triwulanan/Se SKPD	12 Laporan	Semua Kab/Kota, Semua Kecamatan Semua Kelurahan	175,000,000	12 Laporan	Semua Kab/Kota, Semua Kecamatan Semua Kelurahan	172,560,000	DINAS KEPENDUDUKAN DAN PENCATATAN SIPIL
2	12	01	1		Administrasi Kepegawaian Perangkat Daerah			Tersusunnya administrasi kepegawaian	1 Tahun		413,000,000	1 Tahun		73,140,000	DINAS KEPENDUDUKAN DAN PENCATATAN SIPIL
2	12	01	1	02	Pengadaan Pakaian Dinas Beserta Atribut Kelengkapannya	Meningkatkan Sumber Daya Manusia Yang Berkualitas Dan Berdaya Saing	3. Tata kelola pemerintahan yang baik	Jumlah Paket Pakaian Dinas Beserta Atribut Kelengkapan	3 Paket	Semua Kab/Kota, Semua Kecamatan Semua Kelurahan	95,000,000	3 Paket	Semua Kab/Kota, Semua Kecamatan Semua Kelurahan	73,140,000	DINAS KEPENDUDUKAN DAN PENCATATAN SIPIL
2	12	01	1	09	Pendidikan dan Pelatihan Pegawai Berdasarkan Tugas dan Fungsi	Meningkatkan Sumber Daya Manusia Yang Berkualitas Dan Berdaya Saing	3. Tata kelola pemerintahan yang baik	Jumlah Pegawai Berdasarkan Tugas dan Fungsi yang Mengikuti Pendidikan dan Pelatihan	10 Orang	Semua Kab/Kota, Semua Kecamatan Semua Kelurahan	50,000,000	10 Orang	Semua Kab/Kota, Semua Kecamatan Semua Kelurahan		DINAS KEPENDUDUKAN DAN PENCATATAN SIPIL
2	12	01	1	10	Sosialisasi Peraturan Perundang-Undangan	Meningkatkan Sumber Daya Manusia Yang Berkualitas Dan Berdaya Saing	3. Tata kelola pemerintahan yang baik	Jumlah Orang yang Mengikuti Sosialisasi Peraturan Perundang-Undangan	51 Orang	Semua Kab/Kota, Semua Kecamatan Semua Kelurahan	50,000,000	51 Orang	Semua Kab/Kota, Semua Kecamatan Semua Kelurahan		DINAS KEPENDUDUKAN DAN PENCATATAN SIPIL

KODE	URUSAN/ BIDANG URUSAN PEMERINTAHAN DAERAH DAN POGRAM/KEGIATAN/SUB KEGIATAN					PRIORITAS		INDIKATOR KINERJA HASIL/KELUARAN TOLOK UKUR	SEBELUM PERUBAHAN			SESUDAH PERUBAHAN			PERANGKAT DAERAH PENANGGUNGJAWAB
						NASIONAL	DAERAH		TARGET	LOKASI	PAGU INDIKATIF (Rp)	TARGET	LOKASI	PAGU INDIKATIF (Rp)	
1	2					3	4	5	6	7	8	9	10	11	12
2	12	01	1	11	Bimbingan Teknis Implementasi Peraturan Perundang-Undangan	Meningkatkan Sumber Daya Manusia Yang Berkualitas Dan Berdaya Saing	3. Tata kelola pemerintahan yang baik	Jumlah Orang yang Mengikuti Bimbingan Teknis Implementasi Peraturan Perundang-Undangan	51 Orang	Semua Kab/Kota, Semua Kecamatan Semua Kelurahan	218,000,000	51 Orang	Semua Kab/Kota, Semua Kecamatan Semua Kelurahan		DINAS KEPENDUDUKAN DAN PENCATATAN SIPIL
2	12	01	1		Administrasi Umum Perangkat			Tersusunnya administrasi umum	1 Tahun		673,005,280	1 Tahun		541,355,760	DINAS KEPENDUDUKAN DAN PENCATATAN SIPIL
2	12	01	1	01	Penyediaan Komponen Instalasi Listrik/Penerangan Bangunan Kantor	Meningkatkan Sumber Daya Manusia Yang Berkualitas Dan Berdaya Saing	3. Tata kelola pemerintahan yang baik	Jumlah Paket Komponen Instalasi Listrik/Penerangan Bangunan Kantor yang Disediakan	10 Paket	Semua Kab/Kota, Semua Kecamatan Semua Kelurahan	25,000,000	10 Paket	Semua Kab/Kota, Semua Kecamatan Semua Kelurahan	3,718,800	DINAS KEPENDUDUKAN DAN PENCATATAN SIPIL
2	12	01	1	02	Penyediaan Peralatan dan Perlengkapan Kantor	Meningkatkan Sumber Daya Manusia Yang Berkualitas Dan Berdaya Saing	3. Tata kelola pemerintahan yang baik	Jumlah Paket Peralatan dan Perlengkapan Kantor yang Disediakan	10 Paket	Semua Kab/Kota, Semua Kecamatan Semua Kelurahan	2,500,000	10 Paket	Semua Kab/Kota, Semua Kecamatan Semua Kelurahan		DINAS KEPENDUDUKAN DAN PENCATATAN SIPIL
2	12	01	1	04	Penyediaan Bahan Logistik Kantor	Meningkatkan Sumber Daya Manusia Yang Berkualitas Dan Berdaya Saing	3. Tata kelola pemerintahan yang baik	Jumlah Paket Bahan Logistik Kantor yang Disediakan	30 Paket	Semua Kab/Kota, Semua Kecamatan Semua Kelurahan	34,611,200	30 Paket	Semua Kab/Kota, Semua Kecamatan Semua Kelurahan	34,263,698	DINAS KEPENDUDUKAN DAN PENCATATAN SIPIL
2	12	01	1	05	Penyediaan Barang Cetak dan Penggandaan	Meningkatkan Sumber Daya Manusia Yang Berkualitas Dan Berdaya Saing	3. Tata kelola pemerintahan yang baik	Jumlah Paket Barang Cetak dan Penggandaan yang Disediakan	10 Paket	Semua Kab/Kota, Semua Kecamatan Semua Kelurahan	57,865,600	10 Paket	Semua Kab/Kota, Semua Kecamatan Semua Kelurahan	53,786,012	DINAS KEPENDUDUKAN DAN PENCATATAN SIPIL
2	12	01	1	06	Penyediaan Bahan Bacaan dan Peraturan Perundang-Undangan	Meningkatkan Sumber Daya Manusia Yang Berkualitas Dan Berdaya Saing	3. Tata kelola pemerintahan yang baik	Jumlah Dokumen Bahan Bacaan dan Peraturan Perundang-Undangan yang Disediakan	26 Dokumen	Semua Kab/Kota, Semua Kecamatan Semua Kelurahan	3,028,480	26 Dokumen	Semua Kab/Kota, Semua Kecamatan Semua Kelurahan	21,296,000	DINAS KEPENDUDUKAN DAN PENCATATAN SIPIL
2	12	01	1	08	Fasilitasi Kunjungan Tamu	Meningkatkan Sumber Daya Manusia Yang Berkualitas Dan Berdaya Saing	3. Tata kelola pemerintahan yang baik	Jumlah Laporan Fasilitasi Kunjungan Tamu	50 Laporan	Semua Kab/Kota, Semua Kecamatan Semua Kelurahan	100,000,000	50 Laporan	Semua Kab/Kota, Semua Kecamatan Semua Kelurahan	32,200,000	DINAS KEPENDUDUKAN DAN PENCATATAN SIPIL

KODE	URUSAN/ BIDANG URUSAN PEMERINTAHAN DAERAH DAN PROGRAM/KEGIATAN/SUB KEGIATAN					PRIORITAS		INDIKATOR KINERJA HASIL/KELUARAN TOLOK UKUR	SEBELUM PERUBAHAN			SESUDAH PERUBAHAN			PERANGKAT DAERAH PENANGGUNGJAWAB
						NASIONAL	DAERAH		TARGET	LOKASI	PAGU INDIKATIF (Rp)	TARGET	LOKASI	PAGU INDIKATIF (Rp)	
1	2					3	4	5	6	7	8	9	10	11	12
2	12	01	1	09	Penyelenggaraan Rapat Koordinasi dan Konsultasi SKPD	Meningkatkan Sumber Daya Manusia Yang Berkualitas Dan Berdaya Saing	3. Tata kelola pemerintahan yang baik	Jumlah Laporan Penyelenggaraan Rapat Koordinasi dan Konsultasi SKPD	100 Laporan	Semua Kab/Kota, Semua Kecamatan Semua Kelurahan	450,000,000	100 Laporan	Semua Kab/Kota, Semua Kecamatan Semua Kelurahan	396,091,250	DINAS KEPENDUDUKAN DAN PENCATATAN SIPIL
2	12	01	1		Pengadaan Barang Milik Daerah Penunjang Urusan Pemerintah Daerah			Tersedianya barang milik daerah penunjang kantor	1 Tahun		1,180,000,000	1 Tahun		73,000,000	DINAS KEPENDUDUKAN DAN PENCATATAN SIPIL
2	12	01	1	01	Pengadaan Kendaraan Perorangan Dinas atau Kendaraan Dinas Jabatan	Meningkatkan Sumber Daya Manusia Yang Berkualitas Dan Berdaya Saing	3. Tata kelola pemerintahan yang baik	Jumlah Unit Kendaraan Perorangan Dinas atau Kendaraan Dinas Jabatan yang Disediakan	2 Unit	Semua Kab/Kota, Semua Kecamatan Semua Kelurahan	80,000,000	2 Unit	Semua Kab/Kota, Semua Kecamatan Semua Kelurahan		DINAS KEPENDUDUKAN DAN PENCATATAN SIPIL
2	12	01	1	05	Pengadaan Mebel	Meningkatkan Sumber Daya Manusia Yang Berkualitas Dan Berdaya Saing	3. Tata kelola pemerintahan yang baik	Jumlah Paket Mebel yang Disediakan	5 Paket	Semua Kab/Kota, Semua Kecamatan Semua Kelurahan	350,000,000	5 Paket	Semua Kab/Kota, Semua Kecamatan Semua Kelurahan		DINAS KEPENDUDUKAN DAN PENCATATAN SIPIL
2	12	01	1	06	Pengadaan Peralatan dan Mesin Lainnya	Meningkatkan Sumber Daya Manusia Yang Berkualitas Dan Berdaya Saing	3. Tata kelola pemerintahan yang baik	Jumlah Unit Peralatan dan Mesin Lainnya yang Disediakan	5 Unit	Semua Kab/Kota, Semua Kecamatan Semua Kelurahan	300,000,000	5 Unit	Semua Kab/Kota, Semua Kecamatan Semua Kelurahan	15,000,000	DINAS KEPENDUDUKAN DAN PENCATATAN SIPIL
2	12	01	1	09	Pengadaan Gedung Kantor atau Bangunan Lainnya	Meningkatkan Sumber Daya Manusia Yang Berkualitas Dan Berdaya Saing	3. Tata kelola pemerintahan yang baik	Jumlah Unit Gedung Kantor atau Bangunan Lainnya yang Disediakan	1 Unit	Semua Kab/Kota, Semua Kecamatan Semua Kelurahan	150,000,000	1 Unit	Semua Kab/Kota, Semua Kecamatan Semua Kelurahan		DINAS KEPENDUDUKAN DAN PENCATATAN SIPIL
2	12	01	1	10	Pengadaan Sarana dan Prasarana Gedung Kantor atau Bangunan Lainnya	Meningkatkan Sumber Daya Manusia Yang Berkualitas Dan Berdaya Saing	3. Tata kelola pemerintahan yang baik	Jumlah Unit Sarana dan Prasarana Gedung Kantor atau Bangunan Lainnya yang Disediakan	3 Unit	Semua Kab/Kota, Semua Kecamatan Semua Kelurahan	300,000,000	3 Unit	Semua Kab/Kota, Semua Kecamatan Semua Kelurahan	58,000,000	DINAS KEPENDUDUKAN DAN PENCATATAN SIPIL

KODE	URUSAN/ BIDANG URUSAN PEMERINTAHAN DAERAH DAN POGRAM/KEGIATAN/SUB KEGIATAN	PRIORITAS		INDIKATOR KINERJA HASIL/KELUARAN TOLOK UKUR	SEBELUM PERUBAHAN			SESUDAH PERUBAHAN			PERANGKAT DAERAH PENANGGUNGJAWAB				
		NASIONAL	DAERAH		TARGET	LOKASI	PAGU INDIKATIF (Rp)	TARGET	LOKASI	PAGU INDIKATIF (Rp)					
1	2	3	4	5	6	7	8	9	10	11	12				
2	12	01	1	Penyediaan Jasa Penunjang Urusan Pemerintahan Daerah	Tersedianya jasa penunjang kantor	1 Tahun	129,782,400	1 Tahun		177,070,664	DINAS KEPENDUDUKAN DAN PENCATATAN SIPIL				
2	12	01	1	01	Penyediaan Jasa Surat Menyurat	Meningkatkan Sumber Daya Manusia Yang Berkualitas Dan Berdaya Saing	3. Tata kelola pemerintahan yang baik	Jumlah Laporan Penyediaan Jasa Surat Menyurat	200 Laporan	Semua Kab/Kota, Semua Kecamatan Semua Kelurahan	27,580,800	200 Laporan	Semua Kab/Kota, Semua Kecamatan Semua Kelurahan	5,000,000	DINAS KEPENDUDUKAN DAN PENCATATAN SIPIL
2	12	01	1	02	Penyediaan Jasa Komunikasi, Sumber Daya Air dan Listrik	Meningkatkan Sumber Daya Manusia Yang Berkualitas Dan Berdaya Saing	3. Tata kelola pemerintahan yang baik	Jumlah Laporan Penyediaan Jasa Komunikasi, Sumber Daya Air dan Listrik yang Disediakan	36 Laporan	Semua Kab/Kota, Semua Kecamatan Semua Kelurahan	82,201,600	36 Laporan	Semua Kab/Kota, Semua Kecamatan Semua Kelurahan	154,070,664	DINAS KEPENDUDUKAN DAN PENCATATAN SIPIL
2	12	01	1	04	Penyediaan Jasa Pelayanan Umum Kantor	Meningkatkan Sumber Daya Manusia Yang Berkualitas Dan Berdaya Saing	3. Tata kelola pemerintahan yang baik	Jumlah Laporan Penyediaan Jasa Pelayanan Umum Kantor yang	12 Laporan	Semua Kab/Kota, Semua Kecamatan Semua	20,000,000	12 Laporan	Semua Kab/Kota, Semua Kecamatan Semua	18,000,000	DINAS KEPENDUDUKAN DAN PENCATATAN SIPIL
2	12	01	1		Pemeliharaan Barang Milik Daerah Penunjang Urusan Pemerintahan Daerah			Terpeliharanya penunjang barang milik daerah urusan pemerintah daerah	1 Tahun		1,402,021,792	1 Tahun		473,827,000	DINAS KEPENDUDUKAN DAN PENCATATAN SIPIL
2	12	01	1	02	Penyediaan Jasa Pemeliharaan, Biaya Pemeliharaan, Pajak dan Perizinan Kendaraan Dinas Operasional atau Lapangan	Meningkatkan Sumber Daya Manusia Yang Berkualitas Dan Berdaya Saing	3. Tata kelola pemerintahan yang baik	Jumlah Kendaraan Dinas Operasional atau Lapangan yang Dipelihara dan Dibayarkan Pajak dan Perizinannya	7 Unit	Semua Kab/Kota, Semua Kecamatan Semua Kelurahan	139,204,000	7 Unit	Semua Kab/Kota, Semua Kecamatan Semua Kelurahan	71,399,000	DINAS KEPENDUDUKAN DAN PENCATATAN SIPIL
2	12	01	1	06	Pemeliharaan Peralatan dan Mesin Lainnya	Meningkatkan Sumber Daya Manusia Yang Berkualitas Dan Berdaya Saing	3. Tata kelola pemerintahan yang baik	Jumlah Peralatan dan Mesin Lainnya yang Dipelihara	53 Unit	Semua Kab/Kota, Semua Kecamatan Semua Kelurahan	31,200,000	53 Unit	Semua Kab/Kota, Semua Kecamatan Semua Kelurahan	10,390,000	DINAS KEPENDUDUKAN DAN PENCATATAN SIPIL

KODE	URUSAN/ BIDANG URUSAN PEMERINTAHAN DAERAH DAN POGRAM/KEGIATAN/SUB KEGIATAN	PRIORITAS		INDIKATOR KINERJA HASIL/KELUARAN TOLOK UKUR	SEBELUM PERUBAHAN			SESUDAH PERUBAHAN			PERANGKAT DAERAH PENANGGUNGJAWAB				
		NASIONAL	DAERAH		TARGET	LOKASI	PAGU INDIKATIF (Rp)	TARGET	LOKASI	PAGU INDIKATIF (Rp)					
1	2	3	4	5	6	7	8	9	10	11	12				
2	12	01	1	09	Pemeliharaan/Rehabilitasi Gedung Kantor dan Bangunan Lainnya	Meningkatkan Sumber Daya Manusia Yang Berkualitas Dan Berdaya Saing	3. Tata kelola pemerintahan yang baik	Jumlah Gedung Kantor dan Bangunan Lainnya yang Dipelihara/Direhabilitas	1 Unit	Semua Kab/Kota, Semua Kecamatan Semua Kelurahan	500,000,000	1 Unit	Semua Kab/Kota, Semua Kecamatan Semua Kelurahan	342,000,000	DINAS KEPENDUDUKAN DAN PENCATATAN SIPIL
2	12	01	1	10	Pemeliharaan/Rehabilitasi Sarana dan Prasarana Gedung Kantor atau Bangunan Lainnya	Meningkatkan Sumber Daya Manusia Yang Berkualitas Dan Berdaya Saing	3. Tata kelola pemerintahan yang baik	Jumlah Sarana dan Prasarana Gedung Kantor atau Bangunan Lainnya yang Dipelihara/Direhabilitas	1 Unit	Semua Kab/Kota, Semua Kecamatan Semua Kelurahan	731,617,792	1 Unit	Semua Kab/Kota, Semua Kecamatan Semua Kelurahan	50,038,000	DINAS KEPENDUDUKAN DAN PENCATATAN SIPIL
2	12	02			PROGRAM PENDAFTARAN PENDUDUK			Persentase pembinaan, penataan dan pengawasan terkait pendaftaran penduduk di kab/kota	100 %		1,605,000,000	100 %		411,081,150	DINAS KEPENDUDUKAN DAN PENCATATAN SIPIL
2	12	02	1		Pelayanan Pendaftaran Kependudukan			Persentase kepemilikan dokumen KTP-el, KK dan KIA	2 Kegiatan		400,000,000	2 Kegiatan		266,136,000	DINAS KEPENDUDUKAN DAN PENCATATAN SIPIL
2	12	02	1	03	Penataan Tata Kelola Pelaksanaan Pendaftaran Penduduk Skala Provinsi	Meningkatkan Sumber Daya Manusia Yang Berkualitas Dan Berdaya Saing		Jumlah Dokumen Hasil tata kelola Pelaksanaan Pendaftaran Penduduk Skala Provinsi	1 Dokumen	Semua Kab/Kota, Semua Kecamatan Semua Kelurahan	200,000,000	1 Dokumen	Semua Kab/Kota, Semua Kecamatan Semua Kelurahan		DINAS KEPENDUDUKAN DAN PENCATATAN SIPIL
2	12	02	1	05	Penyusunan Tata Cara Perencanaan, Pelaksanaan, Pemantauan, Evaluasi, Pengendalian dan Penyusunan Pelaporan Adminduk terkait Pendaftaran Penduduk	Meningkatkan Sumber Daya Manusia Yang Berkualitas Dan Berdaya Saing	3. Tata kelola pemerintahan yang baik	Jumlah Dokumen Tata Cara Perencanaan, Pelaksanaan, Pemantauan, Evaluasi, Pengendalian dan Penyusunan Pelaporan Adminduk terkait Pendaftaran Penduduk yang Disusun	1 Dokumen	Semua Kab/Kota, Semua Kecamatan Semua Kelurahan	200,000,000	1 Dokumen	Semua Kab/Kota, Semua Kecamatan Semua Kelurahan	266,136,000	DINAS KEPENDUDUKAN DAN PENCATATAN SIPIL
2	12	02	1		Penyelenggaraan Pendaftaran Kependudukan			Terlaksananya informasi terkait pendaftaran kependudukan	2 Kegiatan		700,000,000	2 Kegiatan		51,404,600	DINAS KEPENDUDUKAN DAN PENCATATAN SIPIL

KODE	URUSAN/ BIDANG URUSAN PEMERINTAHAN DAERAH DAN POGRAM/KEGIATAN/SUB KEGIATAN	PRIORITAS		INDIKATOR KINERJA HASIL/KELUARAN TOLOK UKUR	SEBELUM PERUBAHAN			SESUDAH PERUBAHAN			PERANGKAT DAERAH PENANGGUNGJAWAB			
		NASIONAL	DAERAH		TARGET	LOKASI	PAGU INDIKATIF (Rp)	TARGET	LOKASI	PAGU INDIKATIF (Rp)				
1	2	3	4	5	6	7	8	9	10	11	12			
2	12	02	1	01	Fasilitasi Terkait Pendaftaran Penduduk	Meningkatkan Sumber Daya Manusia Yang Berkualitas Dan Berdaya Saing	3. Tata kelola pemerintahan yang baik	Jumlah Laporan Hasil Fasilitasi Pendaftaran Penduduk	1 Laporan	Semua Kab/Kota, Semua Kecamatan Semua Kelurahan	500,000,000	1 Laporan	Semua Kab/Kota, Semua Kecamatan Semua Kelurahan	DINAS KEPENDUDUKAN DAN PENCATATAN SIPIL
2	12	02	1	02	Sosialisasi Terkait Pendaftaran Penduduk	Meningkatkan Sumber Daya Manusia Yang Berkualitas Dan Berdaya Saing	3. Tata kelola pemerintahan yang baik	Jumlah Laporan Hasil sosialisasi Pendaftaran Penduduk	1 Laporan	Semua Kab/Kota, Semua Kecamatan Semua Kelurahan	200,000,000	1 Laporan	Semua Kab/Kota, Semua Kecamatan Semua Kelurahan	51,404,600 DINAS KEPENDUDUKAN DAN PENCATATAN SIPIL
2	12	02	1		Pembinaan dan Pengawasan Penyelenggaraan Pendaftaran Kependudukan			Jumlah pembinaan dan pengawasan penyelenggaraan pendaftaran penduduk	1 Kegiatan		505,000,000	1 Kegiatan		93,540,550 DINAS KEPENDUDUKAN DAN PENCATATAN SIPIL
2	12	02	1	02	Bimbingan Teknis terkait Pendaftaran Penduduk	Meningkatkan Sumber Daya Manusia Yang Berkualitas Dan Berdaya Saing	3. Tata kelola pemerintahan yang baik	Jumlah Laporan Hasil Bimbingan Teknis Terkait Pendaftaran Penduduk	1 Laporan	Semua Kab/Kota, Semua Kecamatan Semua Kelurahan	505,000,000	1 Laporan	Semua Kab/Kota, Semua Kecamatan Semua Kelurahan	93,540,550 DINAS KEPENDUDUKAN DAN PENCATATAN SIPIL
2	12	03			PROGRAM PENCATATAN SIPIL			Persentase pembinaan administrasi pencatatan sipil bagi kab/kota	100 %		550,000,000	100 %		93,399,850 DINAS KEPENDUDUKAN DAN PENCATATAN SIPIL
2	12	03	1		Pelayanan Pencatatan Sipil			Tersedianya pelayanan pencatatan sipil	2 Kegiatan		350,000,000	2 Kegiatan		93,399,850 DINAS KEPENDUDUKAN DAN PENCATATAN SIPIL
2	12	03	1	02	Penataan Tata Kelola Pelaksanaan Pencatatan Sipil Skala Provinsi	Meningkatkan Sumber Daya Manusia Yang Berkualitas Dan Berdaya Saing	3. Tata kelola pemerintahan yang baik	Jumlah Dokumen Hasil Penataan Tata Kelola Pelaksanaan Pencatatan Sipil Skala Provinsi	1 Dokumen	Semua Kab/Kota, Semua Kecamatan Semua Kelurahan	200,000,000	1 Dokumen	Semua Kab/Kota, Semua Kecamatan Semua Kelurahan	DINAS KEPENDUDUKAN DAN PENCATATAN SIPIL
2	12	03	1	04	Fasilitasi Pelayanan Bidang Pencatatan Sipil di Kabupaten/Kota	Meningkatkan Sumber Daya Manusia Yang Berkualitas Dan Berdaya Saing	3. Tata kelola pemerintahan yang baik	Jumlah Laporan Hasil Fasilitasi Pelayanan Bidang Pencatatan Sipil di Kabupaten/Kota	1 Laporan	Semua Kab/Kota, Semua Kecamatan Semua Kelurahan	150,000,000	1 Laporan	Semua Kab/Kota, Semua Kecamatan Semua Kelurahan	93,399,850 DINAS KEPENDUDUKAN DAN PENCATATAN SIPIL

KODE	URUSAN/ BIDANG URUSAN PEMERINTAHAN DAERAH DAN PROGRAM/KEGIATAN/SUB KEGIATAN	PRIORITAS		INDIKATOR KINERJA HASIL/KELUARAN TOLOK UKUR	SEBELUM PERUBAHAN			SESUDAH PERUBAHAN			PERANGKAT DAERAH PENANGGUNGJAWAB			
		NASIONAL	DAERAH		TARGET	LOKASI	PAGU INDIKATIF (Rp)	TARGET	LOKASI	PAGU INDIKATIF (Rp)				
1	2	3	4	5	6	7	8	9	10	11	12			
2	12	03	1	Pemberian Konsultasi Penyelenggaraan Pencatatan Sipil				1 Kegiatan		200,000,000	1 Kegiatan		DINAS - KEPENDUDUKAN DAN PENCATATAN SIPIL	
2	12	03	1	01	Pembinaan dan Pengawasan terkait Pencatatan Sipil	Meningkatkan Sumber Daya Manusia Yang Berkualitas Dan Berdaya Saing	3. Tata kelola pemerintahan yang baik	Jumlah Laporan Pembinaan dan Pengawasan Terkait Pencatatan Sipil	1 Laporan	Semua Kab/Kota, Semua Kecamatan Semua Kelurahan	200,000,000	1 Laporan	Semua Kab/Kota, Semua Kecamatan Semua Kelurahan	DINAS - KEPENDUDUKAN DAN PENCATATAN SIPIL
2	12	04			PROGRAM PENGELOLAAN INFORMASI ADMINISTRASI KEPENDUDUKAN			Persentase pengelolaan informasi administrasi kependudukan	100 %		3,064,000,000	100 %	235,851,000	DINAS - KEPENDUDUKAN DAN PENCATATAN SIPIL
2	12	04	1		Penataan Pengelolaan Informasi Administrasi Kependudukan			Terlaksananya Penataan Pengelolaan Informasi Administrasi Kependudukan dan Pemanfaatan Data Kependudukan	2 Kegiatan		152,000,000	2 Kegiatan		DINAS - KEPENDUDUKAN DAN PENCATATAN SIPIL
2	12	04	1	01	Penyusunan Tata Cara Perencanaan, Pelaksanaan, Pemantauan, Evaluasi, Pengendalian dan Penyusunan Pelaporan Adminduk Terkait Pengelolaan Informasi Administrasi Kependudukan	Meningkatkan Sumber Daya Manusia Yang Berkualitas Dan Berdaya Saing	3. Tata kelola pemerintahan yang baik	Jumlah Dokumen Tata Cara Perencanaan, Pelaksanaan, Pemantauan, Evaluasi, Pengendalian dan Penyusunan Pelaporan Adminduk Terkait Pengelolaan Informasi Administrasi Kependudukan	1 Dokumen	Semua Kab/Kota, Semua Kecamatan Semua Kelurahan	100,000,000	1 Dokumen	Semua Kab/Kota, Semua Kecamatan Semua Kelurahan	DINAS - KEPENDUDUKAN DAN PENCATATAN SIPIL
2	12	04	1	02	Penyusunan Tata Cara Pengelolaan Data Kependudukan yang Bersifat Data Perseorangan, Data Agregat dan Data Pribadi di Provinsi dan Kabupaten/Kota	Meningkatkan Sumber Daya Manusia Yang Berkualitas Dan Berdaya Saing	3. Tata kelola pemerintahan yang baik	Jumlah Dokumen Hasil Penyusunan Tata Cara Pengelolaan Data Kependudukan yang Bersifat Data Perseorangan, Data Agregat dan Data Pribadi di Provinsi dan Kabupaten/Kota	1 Dokumen	Semua Kab/Kota, Semua Kecamatan Semua Kelurahan	52,000,000	1 Dokumen	Semua Kab/Kota, Semua Kecamatan Semua Kelurahan	DINAS - KEPENDUDUKAN DAN PENCATATAN SIPIL

KODE	URUSAN/ BIDANG URUSAN PEMERINTAHAN DAERAH DAN PROGRAM/KEGIATAN/SUB KEGIATAN	PRIORITAS		INDIKATOR KINERJA HASIL/KELUARAN TOLOK UKUR	SEBELUM PERUBAHAN			SESUDAH PERUBAHAN			PERANGKAT DAERAH PENANGGUNGJAWAB				
		NASIONAL	DAERAH		TARGET	LOKASI	PAGU INDIKATIF (Rp)	TARGET	LOKASI	PAGU INDIKATIF (Rp)					
1	2	3	4	5	6	7	8	9	10	11	12				
2	12	04	1	Penyelenggaraan Pengelolaan Informasi Administrasi Kependudukan Provinsi				5 Kegiatan		2,572,000,000	5 Kegiatan		67,631,750	DINAS KEPENDUDUKAN DAN PENCATATAN SIPIL	
2	12	04	1	01	Fasilitasi terkait Pengelolaan Informasi Administrasi Kependudukan	Meningkatkan Sumber Daya Manusia Yang Berkualitas Dan Berdaya Saing	3. Tata kelola pemerintahan yang baik	Jumlah Laporan Hasil Fasilitasi Penyelenggaraan Urusan Administrasi Kependudukan	1 Laporan	Semua Kab/Kota, Semua Kecamatan Semua Kelurahan	612,000,000	1 Laporan	Semua Kab/Kota, Semua Kecamatan Semua Kelurahan	DINAS - KEPENDUDUKAN DAN PENCATATAN SIPIL	
2	12	04	1	02	Sosialisasi terkait Pengelolaan Informasi Administrasi Kependudukan	Meningkatkan Sumber Daya Manusia Yang Berkualitas Dan Berdaya Saing	3. Tata kelola pemerintahan yang baik	Jumlah Laporan Hasil Sosialisasi Penyelenggaraan Urusan Administrasi Kependudukan	1 Laporan	Semua Kab/Kota, Semua Kecamatan Semua Kelurahan	630,000,000	1 Laporan	Semua Kab/Kota, Semua Kecamatan Semua Kelurahan	DINAS - KEPENDUDUKAN DAN PENCATATAN SIPIL	
2	12	04	1	03	Komunikasi, Informasi dan Edukasi Kepada Pemangku Kepentingan dan Masyarakat	Meningkatkan Sumber Daya Manusia Yang Berkualitas Dan Berdaya Saing	3. Tata kelola pemerintahan yang baik	Jumlah Dokumen Hasil Komunikasi, Informasi, dan Edukasi kepada Pemangku Kepentingan dan Masyarakat	1 Dokumen	Semua Kab/Kota, Semua Kecamatan Semua Kelurahan	300,000,000	1 Dokumen	Semua Kab/Kota, Semua Kecamatan Semua Kelurahan	DINAS - KEPENDUDUKAN DAN PENCATATAN SIPIL	
2	12	04	1	05	Penyelenggaraan Pemanfaatan Data Kependudukan	Meningkatkan Sumber Daya Manusia Yang Berkualitas Dan Berdaya Saing	3. Tata kelola pemerintahan yang baik	Jumlah Dokumen Hasil pemanfaatan data kependudukan	45 Dokumen	Semua Kab/Kota, Semua Kecamatan Semua Kelurahan	550,000,000	45 Dokumen	Semua Kab/Kota, Semua Kecamatan Semua Kelurahan	DINAS KEPENDUDUKAN DAN PENCATATAN SIPIL	
2	12	04	1	07	Pemberian Konsultasi Penyelenggaraan Pengelolaan Informasi Administrasi Kependudukan	Meningkatkan Sumber Daya Manusia Yang Berkualitas Dan Berdaya Saing	3. Tata kelola pemerintahan yang baik	Jumlah Laporan Hasil konsultasi Penyelenggaraan Pengelolaan Informasi Administrasi Kependudukan	20 Laporan	Semua Kab/Kota, Semua Kecamatan Semua Kelurahan	480,000,000	20 Laporan	Semua Kab/Kota, Semua Kecamatan Semua Kelurahan	DINAS - KEPENDUDUKAN DAN PENCATATAN SIPIL	
2	12	04	1		Pembinaan dan Pengawasan Pengelolaan Informasi Administrasi Kependudukan Provinsi			Terlaksananya pembinaan dan pengawasan pengelolaan informasi adminduk Kabupaten/Kota se Sulawesi Tenggara	2 Kegiatan		340,000,000	2 Kegiatan		168,219,250	DINAS KEPENDUDUKAN DAN PENCATATAN SIPIL

KODE	URUSAN/ BIDANG URUSAN PEMERINTAHAN DAERAH DAN PROGRAM/KEGIATAN/SUB KEGIATAN	PRIORITAS		INDIKATOR KINERJA HASIL/KELUARAN TOLOK UKUR	SEBELUM PERUBAHAN			SESUDAH PERUBAHAN			PERANGKAT DAERAH PENANGGUNGJAWAB				
		NASIONAL	DAERAH		TARGET	LOKASI	PAGU INDIKATIF (Rp)	TARGET	LOKASI	PAGU INDIKATIF (Rp)					
1	2	3	4	5	6	7	8	9	10	11	12				
2	12	04	1	01	Pembinaan dan Pengawasan terkait Pengelolaan Informasi Administrasi Kependudukan	Meningkatkan Sumber Daya Manusia Yang Berkualitas Dan Berdaya Saing	3. Tata kelola pemerintahan yang baik	Jumlah Laporan Hasil Pembinaan dan Pengawasan terkait Pengelolaan Informasi Administrasi Kependudukan	17 Laporan	Semua Kab/Kota, Semua Kecamatan Semua Kelurahan	220,000,000	17 Laporan	Semua Kab/Kota, Semua Kecamatan Semua Kelurahan	100,600,000	DINAS KEPENDUDUKAN DAN PENCATATAN SIPIL
2	12	04	1	02	Bimbingan Teknis Terkait Pengelolaan Informasi Administrasi Kependudukan dan Pendayagunaan Data Kependudukan	Meningkatkan Sumber Daya Manusia Yang Berkualitas Dan Berdaya Saing	3. Tata kelola pemerintahan yang baik	Jumlah Sumber Daya Manusia yang Mengikuti Bimbingan Teknis Terkait Pengelolaan Informasi Administrasi Kependudukan dan Pendayagunaan Data Kependudukan	1 Laporan	Semua Kab/Kota, Semua Kecamatan Semua Kelurahan	120,000,000	1 Laporan	Semua Kab/Kota, Semua Kecamatan Semua Kelurahan	67,619,250	DINAS KEPENDUDUKAN DAN PENCATATAN SIPIL
2	12	05			PROGRAM PENGELOLAAN PROFIL KEPENDUDUKAN			Persentase pemanfaatan data dan informasi kependudukan	100 %		69,500,000	100 %		47,970,416	DINAS KEPENDUDUKAN DAN PENCATATAN SIPIL
2	12	05	1		Penyediaan Profil Kependudukan			Tersedianya Data Profil Kependudukan dan Data Agregat Kependudukan	2 Kegiatan		69,500,000	2 Kegiatan		47,970,416	DINAS KEPENDUDUKAN DAN PENCATATAN SIPIL
2	12	05	1	01	Penyediaan Data Kependudukan Provinsi	Meningkatkan Sumber Daya Manusia Yang Berkualitas Dan Berdaya Saing	3. Tata kelola pemerintahan yang baik	Jumlah Dokumen penyediaan data kependudukan Provinsi yang tersedia	2 Dokumen	Semua Kab/Kota, Semua Kecamatan Semua Kelurahan	32,000,000	2 Dokumen	Semua Kab/Kota, Semua Kecamatan Semua Kelurahan		DINAS KEPENDUDUKAN DAN PENCATATAN SIPIL
2	12	05	1	02	Penyusunan Profil Data Perkembangan dan Proyeksi kependudukan serta kebutuhan yang lain	Meningkatkan Sumber Daya Manusia Yang Berkualitas Dan Berdaya Saing	3. Tata kelola pemerintahan yang baik	Jumlah Dokumen Profil Data Perkembangan dan Proyeksi Kependudukan Serta Kebutuhan Lain yang tersusun	1 Dokumen	Semua Kab/Kota, Semua Kecamatan Semua Kelurahan	37,500,000	1 Dokumen	Semua Kab/Kota, Semua Kecamatan Semua Kelurahan	47,970,416	DINAS KEPENDUDUKAN DAN PENCATATAN SIPIL
2	13				URUSAN PEMERINTAHAN BIDANG PEMBERDAYAAN MASYARAKAT DAN DESA						15,897,013,722			17,388,386,081	
2	13				DINAS PEMEBRDAYAAN MASYARAKAT DAN DESA						15,897,013,722			17,388,386,081	

KODE	URUSAN/ BIDANG URUSAN PEMERINTAHAN DAERAH DAN POGRAM/KEGIATAN/SUB KEGIATAN	PRIORITAS		INDIKATOR KINERJA HASIL/KELUARAN TOLOK UKUR	SEBELUM PERUBAHAN			SESUDAH PERUBAHAN			PERANGKAT DAERAH PENANGGUNGJAWAB			
		NASIONAL	DAERAH		TARGET	LOKASI	PAGU INDIKATIF (Rp)	TARGET	LOKASI	PAGU INDIKATIF (Rp)				
1	2	3	4	5	6	7	8	9	10	11	12			
2	13	01		PROGRAM PENUNJANG URUSAN PEMERINTAHAN DAERAH PROVINSI			Cakupan Pelayanan Penunjang Urusan Pemerintahan Daerah Provinsi	85 Persen		12,807,600,762	85 Persen	12,694,777,431		
2	13	01	1	Perencanaan, Penggangan, dan Evaluasi Kinerja Perangkat Daerah			Cakupan Perencanaan, Penggangan dan Evaluasi Kinerja Perangkat Daerah Jumlah dokumen perencanaan	100 Persen 10 Dokumen		280,256,502	100 Persen 10 Dokumen	479,399,200	DINAS PEMBERDAYAAN MASYARAKAT DAN DESA	
2	13	01	1	02 Koordinasi dan Penyusunan Dokumen RKA- SKPD	Memperkuat Stabilitas Polhukhankam Dan Transformasi Pelayanan Publik	3. Tata kelola pemerintahan yang baik	Jumlah Dokumen RKA-SKPD dan Laporan Hasil Koordinasi Penyusunan Dokumen RKA-SKPD	2 Dokumen	Kota Kendari, Semua Kecamatan Semua Kelurahan	20,107,991	2 Dokumen	Kota Kendari, Semua Kecamatan Semua Kelurahan	5,169,000	DINAS PEMBERDAYAAN MASYARAKAT DAN DESA
2	13	01	1	03 Koordinasi dan Penyusunan Dokumen Perubahan RKA- SKPD	Memperkuat Stabilitas Polhukhankam Dan Transformasi Pelayanan Publik	3. Tata kelola pemerintahan yang baik	Jumlah Dokumen Perubahan RKA-SKPD dan Laporan Hasil Koordinasi Penyusunan Dokumen Perubahan RKA-SKPD	2 Dokumen	Kota Kendari, Semua Kecamatan Semua Kelurahan	10,000,000	2 Dokumen	Kota Kendari, Semua Kecamatan Semua Kelurahan	4,200,000	DINAS PEMBERDAYAAN MASYARAKAT DAN DESA
2	13	01	1	04 Koordinasi dan Penyusunan DPA- SKPD	Memperkuat Stabilitas Polhukhankam Dan Transformasi Pelayanan Publik	3. Tata kelola pemerintahan yang baik	Jumlah Dokumen DPA-SKPD dan Laporan Hasil Koordinasi Penyusunan Dokumen DPA-SKPD	2 Dokumen	Kota Kendari, Semua Kecamatan Semua Kelurahan	5,000,000	2 Dokumen	Kota Kendari, Semua Kecamatan Semua Kelurahan		DINAS PEMBERDAYAAN MASYARAKAT DAN DESA
2	13	01	1	05 Koordinasi dan Penyusunan Perubahan DPA- SKPD	Memperkuat Stabilitas Polhukhankam Dan Transformasi Pelayanan Publik	3. Tata kelola pemerintahan yang baik	Jumlah Dokumen Perubahan DPA-SKPD dan Laporan Hasil Koordinasi Penyusunan Dokumen Perubahan DPA-SKPD	2 Dokumen	Kota Kendari, Semua Kecamatan Semua Kelurahan	5,000,000	2 Dokumen	Kota Kendari, Semua Kecamatan Semua Kelurahan		DINAS PEMBERDAYAAN MASYARAKAT DAN DESA

KODE	URUSAN/ BIDANG URUSAN PEMERINTAHAN DAERAH DAN POGRAM/KEGIATAN/SUB KEGIATAN	PRIORITAS		INDIKATOR KINERJA HASIL/KELUARAN TOLOK UKUR	SEBELUM PERUBAHAN			SESUDAH PERUBAHAN			PERANGKAT DAERAH PENANGGUNGJAWAB				
		NASIONAL	DAERAH		TARGET	LOKASI	PAGU INDIKATIF (Rp)	TARGET	LOKASI	PAGU INDIKATIF (Rp)					
1	2	3	4	5	6	7	8	9	10	11	12				
2	13	01	1	06	Koordinasi dan Penyusunan Laporan Capaian Kinerja dan Ikhtisar Realisasi Kinerja SKPD	Memperkuat Stabilitas Polhukhankam Dan Transformasi Pelayanan Publik	3. Tata kelola pemerintahan yang baik	Jumlah Laporan Capaian Kinerja dan Ikhtisar Realisasi Kinerja SKPD dan Laporan Hasil Koordinasi Penyusunan Laporan Capaian Kinerja dan Ikhtisar Realisasi Kinerja SKPD	1 Laporan	Kota Kendari, Semua Kecamatan Semua Kelurahan	6,160,543	1 Laporan	Kota Kendari, Semua Kecamatan Semua Kelurahan	3,451,500	DINAS PEMBERDAYAAN MASYARAKAT DAN DESA
2	13	01	1	07	Evaluasi Kinerja Perangkat Daerah	Memperkuat Stabilitas Polhukhankam Dan Transformasi Pelayanan Publik	3. Tata kelola pemerintahan yang baik	Jumlah Laporan Evaluasi Kinerja Perangkat Daerah	2 Laporan	Kota Kendari, Semua Kecamatan Semua Kelurahan	233,987,968	2 Laporan	Kota Kendari, Semua Kecamatan Semua Kelurahan	466,578,700	DINAS PEMBERDAYAAN MASYARAKAT DAN DESA
2	13	01	1		Administrasi Keuangan Perangkat Daerah			Cakupan Laporan Administrasi Keuangan Perangkat Daerah Terpenuhi Administrasi Keuangan Perangkat Daerah	100 Persen 100 Persen		9,115,381,172	100 Persen 100 Persen		7,983,494,831	DINAS PEMBERDAYAAN MASYARAKAT DAN DESA
2	13	01	1	01	Penyediaan Gaji dan Tunjangan ASN	Memperkuat Stabilitas Polhukhankam Dan Transformasi Pelayanan Publik	3. Tata kelola pemerintahan yang baik	Jumlah Orang yang Menerima Gaji dan Tunjangan ASN	8g Orang/ Bulan	Kota Kendari, Semua Kecamatan Semua Kelurahan	9,003,538,005	8g Orang/ Bulan	Kota Kendari, Semua Kecamatan Semua Kelurahan	7,778,037,831	DINAS PEMBERDAYAAN MASYARAKAT DAN DESA
2	13	01	1	05	Koordinasi dan Penyusunan Laporan Keuangan Akhir Tahun SKPD	Memperkuat Stabilitas Polhukhankam Dan Transformasi Pelayanan Publik	3. Tata kelola pemerintahan yang baik	Jumlah Laporan Keuangan Akhir Tahun SKPD dan Laporan Hasil Koordinasi Penyusunan Laporan Keuangan Akhir Tahun SKPD	5 Laporan	Kota Kendari, Semua Kecamatan Semua Kelurahan	10,000,000	5 Laporan	Kota Kendari, Semua Kecamatan Semua Kelurahan	3,977,000	DINAS PEMBERDAYAAN MASYARAKAT DAN DESA

KODE	URUSAN/ BIDANG URUSAN PEMERINTAHAN DAERAH DAN POGRAM/KEGIATAN/SUB KEGIATAN	PRIORITAS		INDIKATOR KINERJA HASIL/KELUARAN TOLOK UKUR	SEBELUM PERUBAHAN			SESUDAH PERUBAHAN			PERANGKAT DAERAH PENANGGUNGJAWAB				
		NASIONAL	DAERAH		TARGET	LOKASI	PAGU INDIKATIF (Rp)	TARGET	LOKASI	PAGU INDIKATIF (Rp)					
1	2	3	4	5	6	7	8	9	10	11	12				
2	13	01	1	07	Koordinasi dan Penyusunan Laporan Keuangan Bulanan/ Triwulanan/Semes teran SKPD	Memperkuat Stabilitas Polhukhankam Dan Transformasi Pelayanan Publik	3. Tata kelola pemerintahan yang baik	Jumlah Laporan Keuangan Bulanan/ Triwulanan/Semesteran dan Laporan Koordinas Penyusunan Laporan Ke Bulanan/Triwulanan/Se SKPD	44 Laporan	Kota Kendari, Semua Kecamatan Semua Kelurahan	91,843,167	44 Laporan	Kota Kendari, Semua Kecamatan Semua Kelurahan	201,480,000	DINAS PEMBERDAYAAN MASYARAKAT DAN DESA
2	13	01	1	08	Penyusunan Pelaporan dan Analisis Prognosis Realisasi Anggaran	Memperkuat Stabilitas Polhukhankam Dan Transformasi Pelayanan Publik	3. Tata kelola pemerintahan yang baik	Jumlah Dokumen Pelaporan dan Analisis Prognosis Realisasi Anggaran	1 Dokumen	Kota Kendari, Semua Kecamatan Semua Kelurahan	10,000,000	1 Dokumen	Kota Kendari, Semua Kecamatan Semua Kelurahan		DINAS PEMBERDAYAAN MASYARAKAT DAN DESA
2	13	01	1		Administrasi Barang Milik Daerah pada Perangkat Daerah			Cakupan Administrasi Barang Milik Daerah pada Perangkat Daerah Tertatanya Administrasi Barang Milik Daerah pada Perangkat Daerah	100 Persen 100 Persen		65,731,210	100 Persen 100 Persen		30,000,000	DINAS PEMBERDAYAAN MASYARAKAT DAN DESA
2	13	01	1	06	Penatausahaan Barang Milik Daerah pada SKPD	Memperkuat Stabilitas Polhukhankam Dan Transformasi Pelayanan Publik	3. Tata kelola pemerintahan yang baik	Jumlah Laporan Penatausahaan Barang Milik Daerah pada SKPD	24 Laporan	Kota Kendari, Semua Kecamatan Semua Kelurahan	65,731,210	24 Laporan	Kota Kendari, Semua Kecamatan Semua Kelurahan	30,000,000	DINAS PEMBERDAYAAN MASYARAKAT DAN DESA
2	13	01	1		Administrasi Kepegawaian Perangkat Daerah			Cakupan Administrasi Kepegawaian Perangkat Daerah Terlaksananya Administrasi Kepegawaian Perangkat Daerah Terlaksananya Administrasi Kepegawaian Perangkat Daerah	100 Persen 100 Perse 100 Persen		262,128,433	100 Persen 100 Perse 100 Persen		111,500,000	DINAS PEMBERDAYAAN MASYARAKAT DAN DESA

KODE	URUSAN/ BIDANG URUSAN PEMERINTAHAN DAERAH DAN PROGRAM/KEGIATAN/SUB KEGIATAN	PRIORITAS		INDIKATOR KINERJA HASIL/KELUARAN TOLOK UKUR	SEBELUM PERUBAHAN			SESUDAH PERUBAHAN			PERANGKAT DAERAH PENANGGUNGJAWAB				
		NASIONAL	DAERAH		TARGET	LOKASI	PAGU INDIKATIF (Rp)	TARGET	LOKASI	PAGU INDIKATIF (Rp)					
1	2	3	4	5	6	7	8	9	10	11	12				
2	13	01	1	02	Pengadaan Pakaian Dinas Beserta Atribut Kelengkapannya	Memperkuat Stabilitas Polhukhankam Dan Transformasi Pelayanan Publik	3. Tata kelola pemerintahan yang baik	Jumlah Paket Pakaian Dinas Beserta Atribut Kelengkapan	90 Paket	Kota Kendari, Semua Kecamatan Semua Kelurahan	70,000,000	90 Paket	Kota Kendari, Semua Kecamatan Semua Kelurahan	111,500,000	DINAS PEMBERDAYAAN MASYARAKAT DAN DESA
2	13	01	1	10	Sosialisasi Peraturan Perundang-Undangan	Memperkuat Stabilitas Polhukhankam Dan Transformasi Pelayanan Publik	3. Tata kelola pemerintahan yang baik	Jumlah Orang yang Mengikuti Sosialisasi Peraturan Perundang-Undangan	90 Orang	Kota Kendari, Semua Kecamatan Semua Kelurahan	100,828,433	90 Orang	Kota Kendari, Semua Kecamatan Semua Kelurahan		DINAS PEMBERDAYAAN MASYARAKAT DAN DESA
2	13	01	1	11	Bimbingan Teknis Implementasi Peraturan Perundang-Undangan	Memperkuat Stabilitas Polhukhankam Dan Transformasi Pelayanan Publik	3. Tata kelola pemerintahan yang baik	Jumlah Orang yang Mengikuti Bimbingan Teknis Implementasi Peraturan Perundang-Undangan	90 Orang	Kota Kendari, Semua Kecamatan Semua Kelurahan	91,300,000	90 Orang	Kota Kendari, Semua Kecamatan Semua Kelurahan		DINAS PEMBERDAYAAN MASYARAKAT DAN DESA
2	13	01	1		Administrasi Umum Perangkat Daerah			Cakupan Administrasi Umum Perangkat Daerah Terlaksananya Administrasi Umum Perangkat Daerah	100 Persen 100 Persen		1,116,583,883	100 Persen 100 Persen		2,405,683,800	DINAS PEMBERDAYAAN MASYARAKAT DAN DESA
2	13	01	1	01	Penyediaan Komponen Instalasi Listrik/Penerangan Bangunan Kantor	Memperkuat Stabilitas Polhukhankam Dan Transformasi Pelayanan Publik	3. Tata kelola pemerintahan yang baik	Jumlah Paket Komponen Instalasi Listrik/Penerangan Bangunan Kantor yang Disediakan	2 Paket	Kota Kendari, Semua Kecamatan Semua Kelurahan	16,273,950	2 Paket	Kota Kendari, Semua Kecamatan Semua Kelurahan	21,956,000	DINAS PEMBERDAYAAN MASYARAKAT DAN DESA
2	13	01	1	02	Penyediaan Peralatan dan Perlengkapan Kantor	Memperkuat Stabilitas Polhukhankam Dan Transformasi Pelayanan Publik	3. Tata kelola pemerintahan yang baik	Jumlah Paket Peralatan dan Perlengkapan Kantor yang Disediakan	2 Paket	Kota Kendari, Semua Kecamatan Semua Kelurahan	10,000,000	2 Paket	Kota Kendari, Semua Kecamatan Semua Kelurahan		DINAS PEMBERDAYAAN MASYARAKAT DAN DESA

KODE	URUSAN/ BIDANG URUSAN PEMERINTAHAN DAERAH DAN POGRAM/KEGIATAN/SUB KEGIATAN	PRIORITAS		INDIKATOR KINERJA HASIL/KELUARAN TOLOK UKUR	SEBELUM PERUBAHAN			SESUDAH PERUBAHAN			PERANGKAT DAERAH PENANGGUNGJAWAB			
		NASIONAL	DAERAH		TARGET	LOKASI	PAGU INDIKATIF (Rp)	TARGET	LOKASI	PAGU INDIKATIF (Rp)				
1	2	3	4	5	6	7	8	9	10	11	12			
2	13	01	1	03	Penyediaan Peralatan Rumah Tangga	Memperkuat Stabilitas Polhukhankam Dan Transformasi Pelayanan Publik	3. Tata kelola pemerintahan yang baik	Jumlah Paket Peralatan Rumah Tangga yang Disediakan	2 Paket	Kota Kendari, Semua Kecamatan Semua Kelurahan	10,000,000	2 Paket	Kota Kendari, Semua Kecamatan Semua Kelurahan	DINAS PEMBERDAYAAN MASYARAKAT DAN DESA
2	13	01	1	04	Penyediaan Bahan Logistik Kantor	Memperkuat Stabilitas Polhukhankam Dan Transformasi Pelayanan Publik	3. Tata kelola pemerintahan yang baik	Jumlah Paket Bahan Logistik Kantor yang Disediakan	2 Paket	Kota Kendari, Semua Kecamatan Semua Kelurahan	57,725,924	2 Paket	Kota Kendari, Semua Kecamatan Semua Kelurahan	DINAS PEMBERDAYAAN MASYARAKAT DAN DESA
2	13	01	1	05	Penyediaan Barang Cetak dan Penggandaan	Memperkuat Stabilitas Polhukhankam Dan Transformasi Pelayanan Publik	3. Tata kelola pemerintahan yang baik	Jumlah Paket Barang Cetakan dan Penggandaan yang Disediakan	2 Paket	Kota Kendari, Semua Kecamatan Semua Kelurahan	56,380,800	2 Paket	Kota Kendari, Semua Kecamatan Semua Kelurahan	DINAS PEMBERDAYAAN MASYARAKAT DAN DESA
2	13	01	1	06	Penyediaan Bahan Bacaan dan Peraturan Perundang-Undangan	Memperkuat Stabilitas Polhukhankam Dan Transformasi Pelayanan Publik	3. Tata kelola pemerintahan yang baik	Jumlah Dokumen Bahan Bacaan dan Peraturan Perundang-Undangan yang Disediakan	72 Dokumen	Kota Kendari, Semua Kecamatan Semua Kelurahan	14,042,700	72 Dokumen	Kota Kendari, Semua Kecamatan Semua Kelurahan	DINAS PEMBERDAYAAN MASYARAKAT DAN DESA
2	13	01	1	08	Fasilitasi Kunjungan Tamu	Memperkuat Stabilitas Polhukhankam Dan Transformasi Pelayanan Publik	3. Tata kelola pemerintahan yang baik	Jumlah Laporan Fasilitasi Kunjungan Tamu	12 Laporan	Kota Kendari, Semua Kecamatan Semua Kelurahan	83,989,500	12 Laporan	Kota Kendari, Semua Kecamatan Semua Kelurahan	DINAS PEMBERDAYAAN MASYARAKAT DAN DESA
2	13	01	1	09	Penyelenggaraan Rapat Koordinasi dan Konsultasi SKPD	Memperkuat Stabilitas Polhukhankam Dan Transformasi Pelayanan Publik	3. Tata kelola pemerintahan yang baik	Jumlah Laporan Penyelenggaraan Rapat Koordinasi dan Konsultasi SKPD	4 Laporan	Semua Kab/Kota, Semua Kecamatan Semua Kelurahan	868,171,009	4 Laporan	Semua Kab/Kota, Semua Kecamatan Semua Kelurahan	DINAS PEMBERDAYAAN MASYARAKAT DAN DESA

KODE	URUSAN/ BIDANG URUSAN PEMERINTAHAN DAERAH DAN POGRAM/KEGIATAN/SUB KEGIATAN				PRIORITAS		INDIKATOR KINERJA HASIL/KELUARAN TOLOK UKUR	SEBELUM PERUBAHAN			SESUDAH PERUBAHAN			PERANGKAT DAERAH PENANGGUNGJAWAB
					NASIONAL	DAERAH		TARGET	LOKASI	PAGU INDIKATIF (Rp)	TARGET	LOKASI	PAGU INDIKATIF (Rp)	
1	2				3	4	5	6	7	8	9	10	11	12
2	13	01	1				Cakupan Unit Barang Milik Daerah Penunjang Urusan Pemerintah Daerah Cakupan Unit Pengadaan Barang Milik Daerah Penunjang Urusan Pemerintah Daerah Tersedianya barang milik daerah yang mencukupi	100 Persen 100 Persen 1 Paket		1,428,305,569	100 Persen 100 Persen 1 Paket		107,700,000	DINAS PEMBERDAYAAN MASYARAKAT DAN DESA
2	13	01	1	01	Memperkuat Stabilitas Polhukhankam Dan Transformasi Pelayanan Publik	3. Tata kelola pemerintahan yang baik	Jumlah Unit Kendaraan Perorangan Dinas atau Kendaraan Dinas Jabatan yang Disediakan	1 Unit	Kota Kendari, Semua Kecamatan Semua Kelurahan	400,000,000	1 Unit	Kota Kendari, Semua Kecamatan Semua Kelurahan		DINAS PEMBERDAYAAN MASYARAKAT DAN DESA
2	13	01	1	06	Memperkuat Stabilitas Polhukhankam Dan Transformasi Pelayanan Publik	3. Tata kelola pemerintahan yang baik	Jumlah Unit Peralatan dan Mesin Lainnya yang Disediakan	1 Unit	Kota Kendari, Semua Kecamatan Semua Kelurahan	80,537,822	1 Unit	Kota Kendari, Semua Kecamatan Semua Kelurahan	107,700,000	DINAS PEMBERDAYAAN MASYARAKAT DAN DESA
2	13	01	1	07	Memperkuat Stabilitas Polhukhankam Dan Transformasi Pelayanan Publik	3. Tata kelola pemerintahan yang baik	Jumlah Unit Aset Tetap Lainnya yang Disediakan	1 Unit	Kota Kendari, Semua Kecamatan Semua Kelurahan	97,767,747	1 Unit	Kota Kendari, Semua Kecamatan Semua Kelurahan		DINAS PEMBERDAYAAN MASYARAKAT DAN DESA
2	13	01	1	08	Memperkuat Stabilitas Polhukhankam Dan Transformasi Pelayanan Publik	3. Tata kelola pemerintahan yang baik	Jumlah Unit Aset Tak Berwujud yang Disediakan	1 Unit	Kota Kendari, Semua Kecamatan Semua Kelurahan	100,000,000	1 Unit	Kota Kendari, Semua Kecamatan Semua Kelurahan		DINAS PEMBERDAYAAN MASYARAKAT DAN DESA
2	13	01	1	09	Memperkuat Stabilitas Polhukhankam Dan Transformasi Pelayanan Publik	3. Tata kelola pemerintahan yang baik	Jumlah Unit Gedung Kantor atau Bangunan Lainnya yang Disediakan	1 Unit	Kota Kendari, Semua Kecamatan Semua Kelurahan	750,000,000	1 Unit	Kota Kendari, Semua Kecamatan Semua Kelurahan		DINAS PEMBERDAYAAN MASYARAKAT DAN DESA

KODE	URUSAN/ BIDANG URUSAN PEMERINTAHAN DAERAH DAN POGRAM/KEGIATAN/SUB KEGIATAN				PRIORITAS		INDIKATOR KINERJA HASIL/KELUARAN TOLOK UKUR	SEBELUM PERUBAHAN			SESUDAH PERUBAHAN			PERANGKAT DAERAH PENANGGUNGJAWAB	
					NASIONAL	DAERAH		TARGET	LOKASI	PAGU INDIKATIF (Rp)	TARGET	LOKASI	PAGU INDIKATIF (Rp)		
1	2				3	4	5	6	7	8	9	10	11	12	
2	13	01	1				Cakupan Laporan Jasa Penunjang Urusan Pemerintahan Daerah Tersedianya Jasa Penunjang Urusan Pemerintahan Daerah	100 Persen 12 Bulan		186,656,036	100 Persen 12 Bulan		166,255,000	DINAS PEMBERDAYAAN MASYARAKAT DAN DESA	
2	13	01	1	01		Memperkuat Stabilitas Polhukhankam Dan Transformasi Pelayanan Publik	3. Tata kelola pemerintahan yang baik	Jumlah Laporan Penyediaan Jasa Surat Menyurat	24 Laporan	Kota Kendari, Semua Kecamatan Semua Kelurahan	1,858,500	24 Laporan	Kota Kendari, Semua Kecamatan Semua Kelurahan	2,000,000	DINAS PEMBERDAYAAN MASYARAKAT DAN DESA
2	13	01	1	02		Memperkuat Stabilitas Polhukhankam Dan Transformasi Pelayanan Publik	3. Tata kelola pemerintahan yang baik	Jumlah Laporan Penyediaan Jasa Komunikasi, Sumber Daya Air dan Listrik yang Disediakan	24 Laporan	Kota Kendari, Semua Kecamatan Semua Kelurahan	159,457,032	24 Laporan	Kota Kendari, Semua Kecamatan Semua Kelurahan	110,255,000	DINAS PEMBERDAYAAN MASYARAKAT DAN DESA
2	13	01	1	04		Memperkuat Stabilitas Polhukhankam Dan Transformasi Pelayanan Publik	3. Tata kelola pemerintahan yang baik	Jumlah Laporan Penyediaan Jasa Pelayanan Umum Kantor yang Disediakan	12 Laporan	Kota Kendari, Semua Kecamatan Semua Kelurahan	25,340,504	12 Laporan	Kota Kendari, Semua Kecamatan Semua Kelurahan	54,000,000	DINAS PEMBERDAYAAN MASYARAKAT DAN DESA
2	13	01	1				Cakupan Unit Pemeliharaan Barang Milik Daerah Penunjang Urusan Pemerintahan Daerah Meningkatnya Pemeliharaan Barang Milik Daerah Penunjang Urusan Pemerintahan Daerah	100 Persen 100 Persen		352,557,957	100 Persen 100 Persen		1,410,744,600	DINAS PEMBERDAYAAN MASYARAKAT DAN DESA	
2	13	01	1	01		Memperkuat Stabilitas Polhukhankam Dan Transformasi Pelayanan Publik	3. Tata kelola pemerintahan yang baik	Jumlah Kendaraan Perorangan Dinas atau Kendaraan Dinas Jabatan yang Dipelihara dan Dibayarkan Pajaknya	19 Unit	Kota Kendari, Semua Kecamatan Semua Kelurahan	120,945,644	19 Unit	Kota Kendari, Semua Kecamatan Semua Kelurahan	239,502,000	DINAS PEMBERDAYAAN MASYARAKAT DAN DESA

KODE	URUSAN/ BIDANG URUSAN PEMERINTAHAN DAERAH DAN POGRAM/KEGIATAN/SUB KEGIATAN	PRIORITAS		INDIKATOR KINERJA HASIL/KELUARAN TOLOK UKUR	SEBELUM PERUBAHAN			SESUDAH PERUBAHAN			PERANGKAT DAERAH PENANGGUNGJAWAB				
		NASIONAL	DAERAH		TARGET	LOKASI	PAGU INDIKATIF (Rp)	TARGET	LOKASI	PAGU INDIKATIF (Rp)					
1	2	3	4	5	6	7	8	9	10	11	12				
2	13	01	1	06	Pemeliharaan Peralatan dan Mesin Lainnya	Memperkuat Stabilitas Polhukhankam Dan Transformasi Pelayanan Publik	3. Tata kelola pemerintahan yang baik	Jumlah Peralatan dan Mesin Lainnya yang Dipelihara	106 Unit	Kota Kendari, Semua Kecamatan Semua Kelurahan	40,588,500	106 Unit	Kota Kendari, Semua Kecamatan Semua Kelurahan	19,695,000	DINAS PEMBERDAYAAN MASYARAKAT DAN DESA
2	13	01	1	09	Pemeliharaan/Rehabilitasi Gedung Kantor dan Bangunan Lainnya	Memperkuat Stabilitas Polhukhankam Dan Transformasi Pelayanan Publik	3. Tata kelola pemerintahan yang baik	Jumlah Gedung Kantor dan Bangunan Lainnya yang Dipelihara/Direhabilitas	1 Unit	Kota Kendari, Semua Kecamatan Semua Kelurahan	191,023,813	1 Unit	Kota Kendari, Semua Kecamatan Semua Kelurahan	1,151,547,600	DINAS PEMBERDAYAAN MASYARAKAT DAN DESA
2	13	03			PROGRAM PENINGKATAN KERJA SAMA DESA			Jumlah Kawasan Perdesaan Hasil Kerjasama Desa Meningkatkan Jumlah Kawasan Perdesaan	92 Kawasan 17 kawasan		297,631,326	92 Kawasan 17 kawasan		128,719,500	
2	13	03	1		Fasilitas Kerja Sama antar desa yang Menjadi Kewenangan Provinsi			Jumlah Dokumen Fasilitas Kerja Sama antar desa yang Menjadi Kewenangan Provinsi Meningkatkan Jumlah Kawasan Perdesaan	4 Dokumen 17 kawasan		297,631,326	4 Dokumen 17 kawasan		128,719,500	DINAS PEMBERDAYAAN MASYARAKAT DAN DESA
2	13	03	1	01	Fasilitas Kerja Sama antar Desa Lintas Kabupaten/Kota	Memperkuat Stabilitas Polhukhankam Dan Transformasi Pelayanan Publik	3. Tata kelola pemerintahan yang baik	Jumlah Dokumen Kerja Sama antar Desa Lintas Kabupaten/Kota	1 Dokumen	Semua Kab/Kota, Semua Kecamatan Semua Kelurahan	91,000,000	1 Dokumen	Semua Kab/Kota, Semua Kecamatan Semua Kelurahan		DINAS PEMBERDAYAAN MASYARAKAT DAN DESA
2	13	03	1	02	Fasilitas Kerja Sama dengan Pihak Ketiga	Memperkuat Stabilitas Polhukhankam Dan Transformasi Pelayanan Publik	3. Tata kelola pemerintahan yang baik	Jumlah Dokumen Kerja Sama dengan pihak ketiga yang Dilaksanakan	1 Dokumen	Semua Kab/Kota, Semua Kecamatan Semua Kelurahan	89,487,000	1 Dokumen	Semua Kab/Kota, Semua Kecamatan Semua Kelurahan		DINAS PEMBERDAYAAN MASYARAKAT DAN DESA
2	13	03	1	03	Fasilitas Pembangunan Kawasan Perdesaan	Memperkuat Stabilitas Polhukhankam Dan Transformasi Pelayanan Publik	3. Tata kelola pemerintahan yang baik	jumlah Dokumen Hasil Fasilitas Pembangunan Kawasan Perdesaan	2 Dokumen	Semua Kab/Kota, Semua Kecamatan Semua Kelurahan	117,144,326	2 Dokumen	Semua Kab/Kota, Semua Kecamatan Semua Kelurahan	128,719,500	DINAS PEMBERDAYAAN MASYARAKAT DAN DESA

KODE				URUSAN/ BIDANG URUSAN PEMERINTAHAN DAERAH DAN PROGRAM/KEGIATAN/SUB KEGIATAN	PRIORITAS		INDIKATOR KINERJA HASIL/KELUARAN TOLOK UKUR	SEBELUM PERUBAHAN			SESUDAH PERUBAHAN			PERANGKAT DAERAH PENANGGUNGJAWAB
					NASIONAL	DAERAH		TARGET	LOKASI	PAGU INDIKATIF (Rp)	TARGET	LOKASI	PAGU INDIKATIF (Rp)	
1	2	3	4	5	6	7	8	9	10	11	12			
2	13	04		PROGRAM ADMINISTRASI PEMERINTAHAN DESA			Persentase Desa yang menyelenggarakan pemerintahan yang efektif	92 Persen		643,693,276	92 Persen		556,407,050	
2	13	04	1	Pembinaan dan Pengawasan Penyelenggaraan Pemerintahan Desa			Jumlah Dokumen Pembinaan dan Pengawasan Penyelenggaraan Pemerintahan Desa Persentase Desa yang menyelenggarakan pemerintahan yang efektif	6 Dokumen 92 Persen		643,693,276	6 Dokumen 92 Persen		556,407,050	DINAS PEMBERDAYAAN MASYARAKAT DAN DESA
2	13	04	1	02 Pembinaan Manajemen Pemerintahan Desa	Memperkuat Stabilitas Polhukhankam Dan Transformasi Pelayanan Publik	3. Tata kelola pemerintahan yang baik	Jumlah Dokumen Hasil Pembinaan Manajemen Pemerintahan Desa	1 Dokumen	Semua Kab/Kota, Semua Kecamatan Semua Kelurahan	80,000,000	1 Dokumen	Semua Kab/Kota, Semua Kecamatan Semua Kelurahan	79,240,500	DINAS PEMBERDAYAAN MASYARAKAT DAN DESA
2	13	04	1	06 Fasilitasi Pengelolaan Aset Desa	Memperkuat Stabilitas Polhukhankam Dan Transformasi Pelayanan Publik	3. Tata kelola pemerintahan yang baik	Jumlah Dokumen Hasil Fasilitasi Pengelolaan Aset Desa	1 Dokumen	Semua Kab/Kota, Semua Kecamatan Semua Kelurahan	100,000,000	1 Dokumen	Semua Kab/Kota, Semua Kecamatan Semua Kelurahan	86,614,050	DINAS PEMBERDAYAAN MASYARAKAT DAN DESA
2	13	04	1	07 Fasilitasi Pemilihan, Pangkatan dan Pemberhentian Kepala Desa	Memperkuat Stabilitas Polhukhankam Dan Transformasi Pelayanan Publik	3. Tata kelola pemerintahan yang baik	Jumlah orang yang Mengikuti Pemilihan, Pangkatan dan Pemberhentian Kepala Desa	100 Orang	Semua Kab/Kota, Semua Kecamatan Semua Kelurahan	100,000,000	100 Orang	Semua Kab/Kota, Semua Kecamatan Semua Kelurahan		DINAS PEMBERDAYAAN MASYARAKAT DAN DESA
2	13	04	1	08 Fasilitasi Evaluasi Perkembangan Desa serta Lomba Desa dan Kelurahan	Memperkuat Stabilitas Polhukhankam Dan Transformasi Pelayanan Publik	3. Tata kelola pemerintahan yang baik	Jumlah Dokumen Hasil Evaluasi Perkembangan Desa serta Lomba Desa dan Kelurahan	1 Dokumen	Semua Kab/Kota, Semua Kecamatan Semua Kelurahan	195,213,772	1 Dokumen	Semua Kab/Kota, Semua Kecamatan Semua Kelurahan	312,622,500	DINAS PEMBERDAYAAN MASYARAKAT DAN DESA

KODE	URUSAN/ BIDANG URUSAN PEMERINTAHAN DAERAH DAN PROGRAM/KEGIATAN/SUB KEGIATAN					PRIORITAS		INDIKATOR KINERJA HASIL/KELUARAN TOLOK UKUR	SEBELUM PERUBAHAN			SESUDAH PERUBAHAN			PERANGKAT DAERAH PENANGGUNGJAWAB
						NASIONAL	DAERAH		TARGET	LOKASI	PAGU INDIKATIF (Rp)	TARGET	LOKASI	PAGU INDIKATIF (Rp)	
						1	2		3	4	5	6	7	8	
2	13	04	1	10	Pembinaan Aparatur Pemerintah Desa	Memperkuat Stabilitas Polhukhankam Dan Transformasi Pelayanan Publik	3. Tata kelola pemerintahan yang baik	Jumlah Aparatur Pemerintah Desa yang Dibina	100 Orang	Semua Kab/Kota, Semua Kecamatan Semua Kelurahan	100,000,000	100 Orang	Semua Kab/Kota, Semua Kecamatan Semua Kelurahan	DINAS PEMBERDAYAAN MASYARAKAT DAN DESA	
2	13	04	1	16	Fasilitasi Penetapan dan Pegawasan Batas Desa	Memperkuat Stabilitas Polhukhankam Dan Transformasi Pelayanan Publik	3. Tata kelola pemerintahan yang baik	Jumlah Dokumen Hasil Penetapan dan Pegawasan Batas Desa	1 Dokumen	Semua Kab/Kota, Semua Kecamatan Semua Kelurahan	10,000,000	1 Dokumen	Semua Kab/Kota, Semua Kecamatan Semua Kelurahan	DINAS PEMBERDAYAAN MASYARAKAT DAN DESA	
2	13	04	1	21	Fasilitasi Pekan Inovasi Perkembangan Desa	Memperkuat Stabilitas Polhukhankam Dan Transformasi Pelayanan Publik	3. Tata kelola pemerintahan yang baik	Jumlah Laporan Hasil Pelaksanaan Pekan Inovasi Perkembangan Desa	1 Laporan	Semua Kab/Kota, Semua Kecamatan Semua Kelurahan	58,479,504	1 Laporan	Semua Kab/Kota, Semua Kecamatan Semua Kelurahan	DINAS PEMBERDAYAAN MASYARAKAT DAN DESA	
2	13	05			PROGRAM PEMBERDAYAAN LEMBAGA KEMASYARAKAT AN, LEMBAGA ADAT DAN MASYARAKAT HUKUM ADAT			Persentase :- Lembaga Kemasyarakatan Desa (LKD) - Lembaga Adat Desa (LAD), - Lembaga Ekonomi Desa (LED), - Kelompok Usaha Ekonomi Masyarakat, - Masyarakat yang memanfaatkan Teknologi Tepat Guna (TTG)	92 Persen		2,148,088,358	92 Persen	4,008,482,100		

KODE	URUSAN/ BIDANG URUSAN PEMERINTAHAN DAERAH DAN PROGRAM/KEGIATAN/SUB KEGIATAN	PRIORITAS		INDIKATOR KINERJA HASIL/KELUARAN TOLOK UKUR	SEBELUM PERUBAHAN			SESUDAH PERUBAHAN			PERANGKAT DAERAH PENANGGUNGJAWAB				
		NASIONAL	DAERAH		TARGET	LOKASI	PAGU INDIKATIF (Rp)	TARGET	LOKASI	PAGU INDIKATIF (Rp)					
1	2	3	4	5	6	7	8	9	10	11	12				
2	13	05	1	Pemberdayaan Lembaga keMasyarakatan yang Bergerak di Bidang Pemberdayaan Desa dan Lembaga Adat Tingkat Daerah Provinsi serta Pemberdayaan Masyarakat Hukum Adat yang Masyarakat Pelakunya Hukum Adat yang Sama Berada di Lintas Daerah Kabupaten/Kota	Jumlah Lembaga kemasyarakatan yang Bergerak di Bidang Pemberdayaan Desa dan Lembaga Adat Tingkat Daerah Provinsi serta Pemberdayaan Masyarakat Hukum Adat yang Masyarakat Pelakunya Hukum Adat yang Sama Berada di Lintas Daerah Kabupaten/Kota Persentase : - Lembaga Kemasyarakatan Desa (LKD) - Lembaga Adat Desa (LAD), - Lembaga Ekonomi Desa (LED), - Kelompok Usaha Ekonomi Masyarakat, - Masyarakat yang memanfaatkan Teknologi Tepat Guna (TTG)	11 Lembaga 92 Persen		2,148,088,358	11 Lembaga 92 Persen	4,008,482,100	DINAS PEMBERDAYAAN MASYARAKAT DAN DESA				
2	13	05	1	03	Peningkatan Kapasitas Kelembagaan Lembaga KeMasyarakatan Desa/Kelurahan (RT, RW, PKK, Posyandu, LPM, dan Karang Taruna), Lembaga Adat Desa/Kelurahan dan Masyarakat Hukum Adat	Memperkuat Stabilitas Polhukhankam Dan Transformasi Pelayanan Publik	3. Tata kelola pemerintahan yang baik	Jumlah Lembaga Kemasyarakatan Desa/Kelurahan (RT, RW, PKK, Posyandu, LPM, dan Karang Taruna), Lembaga Adat Desa/Kelurahan dan Masyarakat Hukum Adat yang Ditingkatkan kapasitas Kelembagaannya	10 Lembaga	Semua Kab/Kota, Semua Kecamatan Semua Kelurahan	166,570,797	10 Lembaga	Semua Kab/Kota, Semua Kecamatan Semua Kelurahan	249,145,000	DINAS PEMBERDAYAAN MASYARAKAT DAN DESA

KODE	URUSAN/ BIDANG URUSAN PEMERINTAHAN DAERAH DAN PROGRAM/KEGIATAN/SUB KEGIATAN	PRIORITAS		INDIKATOR KINERJA HASIL/KELUARAN TOLOK UKUR	SEBELUM PERUBAHAN			SESUDAH PERUBAHAN			PERANGKAT DAERAH PENANGGUNGJAWAB				
		NASIONAL	DAERAH		TARGET	LOKASI	PAGU INDIKATIF (Rp)	TARGET	LOKASI	PAGU INDIKATIF (Rp)					
1	2	3	4	5	6	7	8	9	10	11	12				
2	13	05	1	04	Fasilitasi Penyediaan Sarana dan Prasarana Kelembagaan Lembaga KeMasyarakatan Desa/Kelurahan (RT, RW, PKK, Posyandu, LPM, dan Karang Taruna), Lembaga Adat Desa/Kelurahan dan Masyarakat Hukum Adat	Memperkuat Stabilitas Polhukhankam Dan Transformasi Pelayanan Publik	3. Tata kelola pemerintahan yang baik	Jumlah Sarana dan Prasarana Kelembagaan Lembaga Kemasyarakatan Desa/Kelurahan (RT, RW, PKK, Posyandu, LPM, dan Karang Taruna), Lembaga Adat Desa/Kelurahan dan Masyarakat Hukum Adat	2 Unit	Semua Kab/Kota, Semua Kecamatan Semua Kelurahan	90,000,000	2 Unit	Semua Kab/Kota, Semua Kecamatan Semua Kelurahan	1,502,350,000	DINAS PEMBERDAYAAN MASYARAKAT DAN DESA
2	13	05	1	05	Fasilitasi Pengembangan Usaha Ekonomi Masyarakat dan Pemerintah Desa dalam Meningkatkan Pendapatan Asli Desa	Memperkuat Stabilitas Polhukhankam Dan Transformasi Pelayanan Publik	3. Tata kelola pemerintahan yang baik	Jumlah Dokumen Hasil Fasilitasi Pengembangan Usaha Ekonomi Masyarakat dan Pemerintah Desa dalam Meningkatkan Pendapatan Asli Desa	2 Dokumen	Semua Kab/Kota, Semua Kecamatan Semua Kelurahan	193,988,595	2 Dokumen	Semua Kab/Kota, Semua Kecamatan Semua Kelurahan	658,091,000	DINAS PEMBERDAYAAN MASYARAKAT DAN DESA
2	13	05	1	06	Fasilitasi Pemerintah Desa dalam Pemanfaatan Teknologi Tepat Guna	Memperkuat Stabilitas Polhukhankam Dan Transformasi Pelayanan Publik	3. Tata kelola pemerintahan yang baik	Jumlah Dokumen Hasil Fasilitasi Pemerintah Desa dalam Pemanfaatan Teknologi Tepat Guna	2 Laporan	Semua Kab/Kota, Semua Kecamatan Semua Kelurahan	222,017,410	2 Laporan	Semua Kab/Kota, Semua Kecamatan Semua Kelurahan	98,896,100	DINAS PEMBERDAYAAN MASYARAKAT DAN DESA
2	13	05	1	07	Fasilitasi Bulan Bhakti Gotong Royong Masyarakat	Memperkuat Stabilitas Polhukhankam Dan Transformasi Pelayanan Publik	3. Tata kelola pemerintahan yang baik	Jumlah Laporan Hasil Fasilitasi Bulan Bhakti Gotong Royong Masyarakat	1 Laporan	Semua Kab/Kota, Semua Kecamatan Semua Kelurahan	80,000,000	1 Laporan	Semua Kab/Kota, Semua Kecamatan Semua Kelurahan	-	DINAS PEMBERDAYAAN MASYARAKAT DAN DESA

KODE	URUSAN/ BIDANG URUSAN PEMERINTAHAN DAERAH DAN PROGRAM/KEGIATAN/SUB KEGIATAN	PRIORITAS		INDIKATOR KINERJA HASIL/KELUARAN TOLOK UKUR	SEBELUM PERUBAHAN			SESUDAH PERUBAHAN			PERANGKAT DAERAH PENANGGUNGJAWAB				
		NASIONAL	DAERAH		TARGET	LOKASI	PAGU INDIKATIF (Rp)	TARGET	LOKASI	PAGU INDIKATIF (Rp)					
1	2	3	4	5	6	7	8	9	10	11	12				
2	13	05	1	09	Fasilitasi Tim Penggerak PKK dalam Penyelenggaraan Gerakan Pemberdayaan Masyarakat dan Kesejahteraan Keluarga	Memperkuat Stabilitas Polhukhankam Dan Transformasi Pelayanan Publik	3. Tata kelola pemerintahan yang baik	Jumlah Laporan Hasil Fasilitasi Tim Penggerak PKK dalam Penyelenggaraan Gerakan Pemberdayaan Masyarakat dan Kesejahteraan Keluarga	8 Laporan	Semua Kab/Kota, Semua Kecamatan Semua Kelurahan	1,395,511,556	8 Laporan	Semua Kab/Kota, Semua Kecamatan Semua Kelurahan	1,500,000,000	DINAS PEMBERDAYAAN MASYARAKAT DAN DESA
2	15				URUSAN PEMERINTAHAN BIDANG PERHUBUNGAN						76,721,755,010			46,378,767,592	
2	15				DINAS PERHUBUNGAN						76,721,755,010			46,378,767,592	
2	15	01			PROGRAM PENUNJANG URUSAN PEMERINTAHAN DAERAH PROVINSI			cakupan pelayanan penunjang urusan pemerintah daerah provinsi	100 %		36,509,318,068	100 %		28,479,969,627	DINAS PERHUBUNGAN
2	15	01	1		Perencanaan, Penganggaran, dan Evaluasi Kinerja Perangkat Daerah			Jumlah Dokumen Perencanaan Yang Berkualitas Dan Tepat Waktu Jumlah Laporan Kinerja Yang Berkualitas Dan Tepat Waktu	4 Dokumen 1 Dokumen		226,815,460	4 Dokumen 1 Dokumen		804,410,400	DINAS PERHUBUNGAN
2	15	01	1	01	Penyusunan Dokumen Perencanaan Perangkat Daerah	Memperkuat Infrastruktur Untuk Mendukung Pengembangan Ekonomi Dan Pelayanan Dasar	4. Pengurangan kesenjangan antar wilayah melalui peningkatan infrastruktur dasar dan wilayah untuk mendukung konektivitas	Jumlah Dokumen Perencanaan Perangkat Daerah	1 Dokumen	Semua Kab/Kota, Semua Kecamatan Semua Kelurahan	15,000,000	1 Dokumen	Semua Kab/Kota Semua Kecamatan Semua Kelurahan	53,987,600	DINAS PERHUBUNGAN
2	15	01	1	02	Koordinasi dan Penyusunan Dokumen RKA-SKPD	Memperkuat Infrastruktur Untuk Mendukung Pengembangan Ekonomi Dan Pelayanan Dasar		Jumlah Dokumen RKA-SKPD dan Laporan Hasil Koordinasi Penyusunan Dokumen RKA-SKPD	1 Dokumen	Semua Kab/Kota, Semua Kecamatan Semua Kelurahan	10,000,000	1 Dokumen	Semua Kab/Kota Semua Kecamatan Semua Kelurahan	3,362,600	DINAS PERHUBUNGAN

KODE	URUSAN/ BIDANG URUSAN PEMERINTAHAN DAERAH DAN PROGRAM/KEGIATAN/SUB KEGIATAN				PRIORITAS		INDIKATOR KINERJA HASIL/KELUARAN TOLOK UKUR	SEBELUM PERUBAHAN			SESUDAH PERUBAHAN			PERANGKAT DAERAH PENANGGUNGJAWAB	
					NASIONAL	DAERAH		TARGET	LOKASI	PAGU INDIKATIF (Rp)	TARGET	LOKASI	PAGU INDIKATIF (Rp)		
1	2				3	4	5	6	7	8	9	10	11	12	
2	15	01	1	03	Koordinasi dan Penyusunan Dokumen Perubahan RKA-SKPD	Memperkuat Infrastruktur Untuk Mendukung Pengembangan Ekonomi Dan Pelayanan Dasar	4. Pengurangan kesenjangan antar wilayah melalui peningkatan infrastruktur dasar dan wilayah untuk mendukung konektivitas	Jumlah Dokumen Perubahan RKA-SKPD dan Laporan Hasil Koordinasi Penyusunan Dokumen Perubahan RKA-SKPD	1 Dokumen	Semua Kab/Kota, Semua Kecamatan Semua Kelurahan	10,000,000	1 Dokumen	Semua Kab/Kota Semua Kecamatan Semua Kelurahan	3,382,600	DINAS PERHUBUNGAN
2	15	01	1	06	Koordinasi dan Penyusunan Laporan Capaian Kinerja dan Ikhtisar Realisasi Kinerja SKPD	Memperkuat Infrastruktur Untuk Mendukung Pengembangan Ekonomi Dan Pelayanan Dasar	4. Pengurangan kesenjangan antar wilayah melalui peningkatan infrastruktur dasar dan wilayah untuk mendukung	Jumlah Laporan Capaian Kinerja dan Ikhtisar Realisasi Kinerja SKPD dan Laporan Hasil Koordinasi Penyusunan Laporan Capaian Kinerja dan Ikhtisar Realisasi Kinerja	1 Laporan	Semua Kab/Kota, Semua Kecamatan Semua Kelurahan	10,363,092	1 Laporan	Semua Kab/Kota Semua Kecamatan Semua Kelurahan	54,227,600	DINAS PERHUBUNGAN
2	15	01	1	07	Evaluasi Kinerja Perangkat Daerah	Memperkuat Infrastruktur Untuk Mendukung Pengembangan Ekonomi Dan Pelayanan Dasar	4. Pengurangan kesenjangan antar wilayah melalui peningkatan infrastruktur dasar dan wilayah untuk mendukung konektivitas	Jumlah Laporan Evaluasi Kinerja Perangkat Daerah	1 Laporan	Semua Kab/Kota, Semua Kecamatan Semua Kelurahan	181,452,368	1 Laporan	Semua Kab/Kota Semua Kecamatan Semua Kelurahan	689,450,000	DINAS PERHUBUNGAN
2	15	01	1		Administrasi Keuangan Perangkat Daerah					Semua Kab/Kota, Semua Kecamatan Semua Kelurahan	22,786,970,815		Semua Kab/Kota Semua Kecamatan Semua Kelurahan	18,275,938,047	DINAS PERHUBUNGAN
2	15	01	1	01	Penyediaan Gaji dan Tunjangan ASN	Memperkuat Infrastruktur Untuk Mendukung Pengembangan Ekonomi Dan Pelayanan Dasar	4. Pengurangan kesenjangan antar wilayah melalui peningkatan infrastruktur dasar dan wilayah untuk mendukung konektivitas	Jumlah Orang yang Menerima Gaji dan Tunjangan ASN	2870 Orang/ Bulan	Semua Kab/Kota, Semua Kecamatan Semua Kelurahan	21,968,803,735	2870 Orang/ Bulan	Semua Kab/Kota Semua Kecamatan Semua Kelurahan	17,595,358,097	DINAS PERHUBUNGAN

KODE	URUSAN/ BIDANG URUSAN PEMERINTAHAN DAERAH DAN PROGRAM/KEGIATAN/SUB KEGIATAN	PRIORITAS		INDIKATOR KINERJA HASIL/KELUARAN TOLOK UKUR	SEBELUM PERUBAHAN			SESUDAH PERUBAHAN			PERANGKAT DAERAH PENANGGUNGJAWAB				
		NASIONAL	DAERAH		TARGET	LOKASI	PAGU INDIKATIF (Rp)	TARGET	LOKASI	PAGU INDIKATIF (Rp)					
1	2	3	4	5	6	7	8	9	10	11	12				
2	15	01	1	02	Penyediaan Administrasi Pelaksanaan Tugas ASN	Memperkuat Infrastruktur Untuk Mendukung Pengembangan Ekonomi Dan Pelayanan Dasar	4. Pengurangan kesenjangan antar wilayah melalui peningkatan infrastruktur dasar dan wilayah untuk mendukung konektivitas	Jumlah Dokumen Hasil Penyediaan Administrasi Pelaksanaan Tugas ASN Jumlah Dokumen Hasil Penyediaan Administrasi Pelaksanaan Tugas ASN Tersedianya Administrasi Pelaksanaan Tugas ASN	0 Dokumen 12 Bulan	Semua Kab/Kota, Semua Kecamatan Semua Kelurahan	687,300,000	0 Dokumen 12 Bulan	Semua Kab/Kota Semua Kecamatan Semua Kelurahan	673,960,000	DINAS PERHUBUNGAN
2	15	01	1	05	Koordinasi dan Penyusunan Laporan Keuangan Akhir Tahun SKPD	Memperkuat Infrastruktur Untuk Mendukung Pengembangan Ekonomi Dan Pelayanan Dasar	4. Pengurangan kesenjangan antar wilayah melalui peningkatan infrastruktur dasar dan wilayah untuk mendukung konektivitas	Jumlah Laporan Keuangan Akhir Tahun SKPD dan Laporan Hasil Koordinasi Penyusunan Laporan Keuangan Akhir Tahun SKPD	1 Laporan	Semua Kab/Kota, Semua Kecamatan Semua Kelurahan	30,000,000	1 Laporan	Semua Kab/Kota Semua Kecamatan Semua Kelurahan	3,331,150	DINAS PERHUBUNGAN
2	15	01	1	07	Koordinasi dan Penyusunan Laporan Keuangan Bulanan/ Triwulanan/Semesteran SKPD	Memperkuat Infrastruktur Untuk Mendukung Pengembangan Ekonomi Dan Pelayanan Dasar	4. Pengurangan kesenjangan antar wilayah melalui peningkatan infrastruktur dasar dan wilayah untuk mendukung konektivitas	Jumlah Laporan Keuangan Bulanan/ Triwulanan/Semesteran S dan Laporan Koordinasi Penyusunan Laporan Keuangan Bulanan/Triwulanan/Semesteran SKPD	1 Laporan	Semua Kab/Kota, Semua Kecamatan Semua Kelurahan	100,867,080	1 Laporan	Semua Kab/Kota Semua Kecamatan Semua Kelurahan	3,288,800	DINAS PERHUBUNGAN
2	15	01	1		Administrasi Barang Milik Daerah pada Perangkat Daerah					Semua Kab/Kota, Semua Kecamatan Semua Kelurahan	249,878,787		Semua Kab/Kota Semua Kecamatan Semua Kelurahan	2,255,000	DINAS PERHUBUNGAN

KODE	URUSAN/ BIDANG URUSAN PEMERINTAHAN DAERAH DAN POGRAM/KEGIATAN/SUB KEGIATAN	PRIORITAS		INDIKATOR KINERJA HASIL/KELUARAN TOLOK UKUR	SEBELUM PERUBAHAN			SESUDAH PERUBAHAN			PERANGKAT DAERAH PENANGGUNGJAWAB				
		NASIONAL	DAERAH		TARGET	LOKASI	PAGU INDIKATIF (Rp)	TARGET	LOKASI	PAGU INDIKATIF (Rp)					
1	2	3	4	5	6	7	8	9	10	11	12				
2	15	01	1	01	Penyusunan Perencanaan Kebutuhan Barang Milik Daerah SKPD	Memperkuat Infrastruktur Untuk Mendukung Pengembangan Ekonomi Dan Pelayanan Dasar	4. Pengurangan kesenjangan antar wilayah melalui peningkatan infrastruktur dasar dan wilayah untuk mendukung konektivitas	Jumlah Rencana Kebutuhan Barang Milik Daerah SKPD	1 Dokumen	Semua Kab/Kota, Semua Kecamatan Semua Kelurahan	65,300,000	1 Dokumen	Semua Kab/Kota Semua Kecamatan Semua Kelurahan	2,255,000	DINAS PERHUBUNGAN
2	15	01	1	02	Pengamanan Barang Milik Daerah SKPD	Memperkuat Infrastruktur Untuk Mendukung Pengembangan Ekonomi Dan Pelayanan Dasar	4. Pengurangan kesenjangan antar wilayah melalui peningkatan infrastruktur dasar dan wilayah untuk mendukung konektivitas	Jumlah Dokumen Pengamanan Barang Milik Daerah SKPD	1 Dokumen	Semua Kab/Kota, Semua Kecamatan Semua Kelurahan	92,578,787	1 Dokumen	Semua Kab/Kota Semua Kecamatan Semua Kelurahan	-	DINAS PERHUBUNGAN
2	15	01	1	05	Rekonsiliasi dan Penyusunan Laporan Barang Milik Daerah pada SKPD	Memperkuat Infrastruktur Untuk Mendukung Pengembangan Ekonomi Dan Pelayanan Dasar	4. Pengurangan kesenjangan antar wilayah melalui peningkatan infrastruktur dasar dan wilayah untuk mendukung konektivitas	Jumlah Laporan Rekonsiliasi dan Penyusunan Laporan Barang Milik Daerah pada SKPD	1 Laporan	Semua Kab/Kota, Semua Kecamatan Semua Kelurahan	92,000,000	1 Laporan	Semua Kab/Kota Semua Kecamatan Semua Kelurahan	-	DINAS PERHUBUNGAN
2	15	01	1		Administrasi Pendapatan Daerah Kewenangan Perangkat Daerah					Semua Kab/Kota, Semua Kecamatan Semua Kelurahan	7,537,706		Semua Kab/Kota Semua Kecamatan Semua Kelurahan	1,635,000	DINAS PERHUBUNGAN
2	15	01	1	07	Pelaporan Pengelolaan Retribusi Daerah	Memperkuat Infrastruktur Untuk Mendukung Pengembangan Ekonomi Dan Pelayanan Dasar	4. Pengurangan kesenjangan antar wilayah melalui peningkatan infrastruktur dasar dan wilayah untuk mendukung konektivitas	Jumlah Laporan Pengelolaan Retribusi Daerah	1 Laporan	Semua Kab/Kota, Semua Kecamatan Semua Kelurahan	7,537,706	1 Laporan	Semua Kab/Kota Semua Kecamatan Semua Kelurahan	1,635,000	DINAS PERHUBUNGAN

KODE	URUSAN/ BIDANG URUSAN PEMERINTAHAN DAERAH DAN POGRAM/KEGIATAN/SUB KEGIATAN	PRIORITAS		INDIKATOR KINERJA HASIL/KELUARAN TOLOK UKUR	SEBELUM PERUBAHAN			SESUDAH PERUBAHAN			PERANGKAT DAERAH PENANGGUNGJAWAB				
		NASIONAL	DAERAH		TARGET	LOKASI	PAGU INDIKATIF (Rp)	TARGET	LOKASI	PAGU INDIKATIF (Rp)					
1	2	3	4	5	6	7	8	9	10	11	12				
2	15	01	1	Administrasi Kepegawaian Perangkat Daerah					Semua Kab/Kota, Semua Kecamatan Semua Kelurahan	605,642,846		Semua Kab/Kota Semua Kecamatan Semua Kelurahan	509,409,600	DINAS PERHUBUNGAN	
2	15	01	1	02	Pengadaan Pakaian Dinas Beserta Atribut Kelengkapannya	Memperkuat Infrastruktur Untuk Mendukung Pengembangan Ekonomi Dan Pelayanan Dasar	4. Pengurangan kesenjangan antar wilayah melalui peningkatan infrastruktur dasar dan wilayah untuk mendukung konektivitas	Jumlah Paket Pakaian Dinas Beserta Atribut Kelengkapan	3 Paket	Semua Kab/Kota, Semua Kecamatan Semua Kelurahan	150,000,000	3 Paket	Semua Kab/Kota Semua Kecamatan Semua Kelurahan	147,900,000	DINAS PERHUBUNGAN
2	15	01	1	05	Monitoring, Evaluasi, dan Penilaian Kinerja Pegawai	Memperkuat Infrastruktur Untuk Mendukung Pengembangan Ekonomi Dan Pelayanan Dasar	4. Pengurangan kesenjangan antar wilayah melalui peningkatan infrastruktur dasar dan wilayah untuk mendukung konektivitas	Jumlah Dokumen Monitoring, Evaluasi, dan Penilaian Kinerja Pegawai	1 Dokumen	Semua Kab/Kota, Semua Kecamatan Semua Kelurahan	100,000,000	1 Dokumen	Semua Kab/Kota Semua Kecamatan Semua Kelurahan	256,312,000	DINAS PERHUBUNGAN
2	15	01	1	09	Pendidikan dan Pelatihan Pegawai Berdasarkan Tugas dan Fungsi	Memperkuat Infrastruktur Untuk Mendukung Pengembangan Ekonomi Dan Pelayanan Dasar	4. Pengurangan kesenjangan antar wilayah melalui peningkatan infrastruktur dasar dan wilayah untuk mendukung konektivitas	Jumlah Pegawai Berdasarkan Tugas dan Fungsi yang Mengikuti Pendidikan dan Pelatihan	10 Orang	Semua Kab/Kota, Semua Kecamatan Semua Kelurahan	200,000,000	10 Orang	Semua Kab/Kota Semua Kecamatan Semua Kelurahan	105,197,600	DINAS PERHUBUNGAN
2	15	01	1	10	Sosialisasi Peraturan Perundang- Undangan	Memperkuat Infrastruktur Untuk Mendukung Pengembangan Ekonomi Dan Pelayanan Dasar	4. Pengurangan kesenjangan antar wilayah melalui peningkatan infrastruktur dasar dan wilayah untuk mendukung konektivitas	Jumlah Orang yang Mengikuti Sosialisasi Peraturan Perundang- Undangan	100 Orang	Semua Kab/Kota, Semua Kecamatan Semua Kelurahan	90,000,000	100 Orang	Semua Kab/Kota Semua Kecamatan Semua Kelurahan	-	DINAS PERHUBUNGAN

KODE	URUSAN/ BIDANG URUSAN PEMERINTAHAN DAERAH DAN POGRAM/KEGIATAN/SUB KEGIATAN					PRIORITAS		INDIKATOR KINERJA HASIL/KELUARAN TOLOK UKUR	SEBELUM PERUBAHAN			SESUDAH PERUBAHAN			PERANGKAT DAERAH PENANGGUNGJAWAB
						NASIONAL	DAERAH		TARGET	LOKASI	PAGU INDIKATIF (Rp)	TARGET	LOKASI	PAGU INDIKATIF (Rp)	
1	2					3	4	5	6	7	8	9	10	11	12
2	15	01	1	11	Bimbingan Teknis Implementasi Peraturan Perundang-Undangan	Memperkuat Infrastruktur Untuk Mendukung Pengembangan Ekonomi Dan Pelayanan Dasar	4. Pengurangan kesenjangan antar wilayah melalui peningkatan infrastruktur dasar dan wilayah untuk mendukung konektivitas	Jumlah Orang yang Mengikuti Bimbingan Teknis Implementasi Peraturan Perundang-Undangan	100 Orang	Semua Kab/Kota, Semua Kecamatan Semua Kelurahan	65,642,846	100 Orang	Semua Kab/Kota Semua Kecamatan Semua Kelurahan	-	DINAS PERHUBUNGAN
2	15	01	1		Administrasi Umum Perangkat Daerah					Semua Kab/Kota, Semua Kecamatan Semua Kelurahan	4,022,226,891		Semua Kab/Kota Semua Kecamatan Semua Kelurahan	3,097,758,350	DINAS PERHUBUNGAN
2	15	01	1	01	Penyediaan Komponen Instalasi Listrik/Penerangan Bangunan Kantor	Memperkuat Infrastruktur Untuk Mendukung Pengembangan Ekonomi Dan Pelayanan Dasar	4. Pengurangan kesenjangan antar wilayah melalui peningkatan infrastruktur dasar dan wilayah untuk mendukung konektivitas	Jumlah Paket Komponen Instalasi Listrik/Penerangan Bangunan Kantor yang Disediakan	1 Paket	Semua Kab/Kota, Semua Kecamatan Semua Kelurahan	402,222,689	1 Paket	Semua Kab/Kota Semua Kecamatan Semua Kelurahan	42,568,750	DINAS PERHUBUNGAN
2	15	01	1	02	Penyediaan Peralatan dan Perlengkapan Kantor	Memperkuat Infrastruktur Untuk Mendukung Pengembangan Ekonomi Dan Pelayanan Dasar	4. Pengurangan kesenjangan antar wilayah melalui peningkatan infrastruktur dasar dan wilayah untuk mendukung konektivitas	Jumlah Paket Peralatan dan Perlengkapan Kantor yang Disediakan	1 Paket	Semua Kab/Kota, Semua Kecamatan Semua Kelurahan	-	1 Paket	Semua Kab/Kota Semua Kecamatan Semua Kelurahan	-	DINAS PERHUBUNGAN
2	15	01	1	03	Penyediaan Peralatan Rumah Tangga	Memperkuat Infrastruktur Untuk Mendukung Pengembangan Ekonomi Dan Pelayanan Dasar	4. Pengurangan kesenjangan antar wilayah melalui peningkatan infrastruktur dasar dan wilayah untuk mendukung konektivitas	Jumlah Paket Peralatan Rumah Tangga yang Disediakan	1 Paket	Semua Kab/Kota, Semua Kecamatan Semua Kelurahan	-	1 Paket	Semua Kab/Kota Semua Kecamatan Semua Kelurahan	-	DINAS PERHUBUNGAN

KODE	URUSAN/ BIDANG URUSAN PEMERINTAHAN DAERAH DAN POGRAM/KEGIATAN/SUB KEGIATAN	PRIORITAS		INDIKATOR KINERJA HASIL/KELUARAN TOLOK UKUR	SEBELUM PERUBAHAN			SESUDAH PERUBAHAN			PERANGKAT DAERAH PENANGGUNGJAWAB				
		NASIONAL	DAERAH		TARGET	LOKASI	PAGU INDIKATIF (Rp)	TARGET	LOKASI	PAGU INDIKATIF (Rp)					
1	2	3	4	5	6	7	8	9	10	11	12				
2	15	01	1	04	Penyediaan Bahan Logistik Kantor	Memperkuat Infrastruktur Untuk Mendukung Pengembangan Ekonomi Dan Pelayanan Dasar	4. Pengurangan kesenjangan antar wilayah melalui peningkatan infrastruktur dasar dan wilayah untuk mendukung konektivitas	Jumlah Paket Bahan Logistik Kantor yang Disediakan	1 Paket	Semua Kab/Kota, Semua Kecamatan Semua Kelurahan	402,222,689	1 Paket	Semua Kab/Kota Semua Kecamatan Semua Kelurahan	383,921,600	DINAS PERHUBUNGAN
2	15	01	1	05	Penyediaan Barang Cetak dan Penggandaan	Memperkuat Infrastruktur Untuk Mendukung Pengembangan Ekonomi Dan Pelayanan Dasar		Jumlah Paket Barang Cetak dan Penggandaan yang Disediakan	0 Paket	Semua Kab/Kota, Semua Kecamatan Semua Kelurahan	402,222,689	0 Paket	Semua Kab/Kota Semua Kecamatan Semua Kelurahan	87,390,000	DINAS PERHUBUNGAN
2	15	01	1	06	Penyediaan Bahan Bacaan dan Peraturan Perundang-Undangan	Memperkuat Infrastruktur Untuk Mendukung Pengembangan Ekonomi Dan Pelayanan Dasar	4. Pengurangan kesenjangan antar wilayah melalui peningkatan infrastruktur dasar dan wilayah untuk mendukung konektivitas	Jumlah Dokumen Bahan Bacaan dan Peraturan Perundang-Undangan yang Disediakan	5 Dokumen	Semua Kab/Kota, Semua Kecamatan Semua Kelurahan	402,222,689	5 Dokumen	Semua Kab/Kota Semua Kecamatan Semua Kelurahan	20,778,000	DINAS PERHUBUNGAN
2	15	01	1	07	Penyediaan Bahan/Material	Memperkuat Infrastruktur Untuk Mendukung Pengembangan Ekonomi Dan Pelayanan Dasar		Jumlah Paket Bahan/Material yang Disediakan	0 Paket	Semua Kab/Kota, Semua Kecamatan Semua Kelurahan	402,222,689	0 Paket	Semua Kab/Kota Semua Kecamatan Semua Kelurahan	391,680,000	DINAS PERHUBUNGAN
2	15	01	1	08	Fasilitasi Kunjungan Tamu	Memperkuat Infrastruktur Untuk Mendukung Pengembangan Ekonomi Dan Pelayanan Dasar	4. Pengurangan kesenjangan antar wilayah melalui peningkatan infrastruktur dasar dan wilayah untuk mendukung konektivitas	Jumlah Laporan Fasilitasi Kunjungan Tamu	1 Laporan	Semua Kab/Kota, Semua Kecamatan Semua Kelurahan	402,222,689	1 Laporan	Semua Kab/Kota Semua Kecamatan Semua Kelurahan	22,320,000	DINAS PERHUBUNGAN

KODE	URUSAN/ BIDANG URUSAN PEMERINTAHAN DAERAH DAN PROGRAM/KEGIATAN/SUB KEGIATAN	PRIORITAS		INDIKATOR KINERJA HASIL/KELUARAN TOLOK UKUR	SEBELUM PERUBAHAN			SESUDAH PERUBAHAN			PERANGKAT DAERAH PENANGGUNGJAWAB				
		NASIONAL	DAERAH		TARGET	LOKASI	PAGU INDIKATIF (Rp)	TARGET	LOKASI	PAGU INDIKATIF (Rp)					
1	2	3	4	5	6	7	8	9	10	11	12				
2	15	01	1	09	Penyelenggaraan Rapat Koordinasi dan Konsultasi SKPD	Memperkuat Infrastruktur Untuk Mendukung Pengembangan Ekonomi Dan Pelayanan Dasar	4. Pengurangan kesenjangan antar wilayah melalui peningkatan infrastruktur dasar dan wilayah untuk mendukung konektivitas	Jumlah Laporan Penyelenggaraan Rapat Koordinasi dan Konsultasi SKPD	1 Laporan	Semua Kab/Kota, Semua Kecamatan Semua Kelurahan	1,608,890,757	1 Laporan	Semua Kab/Kota Semua Kecamatan Semua Kelurahan	2,149,100,000	DINAS PERHUBUNGAN
2	15	01	1		Pengadaan Barang Milik Daerah Penunjang Urusan Pemerintah Daerah					Semua Kab/Kota, Semua Kecamatan Semua Kelurahan	4,324,401,618		Semua Kab/Kota Semua Kecamatan Semua Kelurahan	698,253,230	DINAS PERHUBUNGAN
2	15	01	1	01	Pengadaan Kendaraan Perorangan Dinas atau Kendaraan Dinas Jabatan	Memperkuat Infrastruktur Untuk Mendukung Pengembangan Ekonomi Dan Pelayanan Dasar	4. Pengurangan kesenjangan antar wilayah melalui peningkatan infrastruktur dasar dan wilayah untuk mendukung konektivitas	Jumlah Unit Kendaraan Perorangan Dinas atau Kendaraan Dinas Jabatan yang Disediakan	2 Unit	Semua Kab/Kota, Semua Kecamatan Semua Kelurahan	1,000,000,000	2 Unit	Semua Kab/Kota Semua Kecamatan Semua Kelurahan	-	DINAS PERHUBUNGAN
2	15	01	1	02	Pengadaan Kendaraan Dinas Operasional atau Lapangan	Memperkuat Infrastruktur Untuk Mendukung Pengembangan Ekonomi Dan Pelayanan Dasar	4. Pengurangan kesenjangan antar wilayah melalui peningkatan infrastruktur dasar dan wilayah untuk mendukung konektivitas	Jumlah Unit Kendaraan Dinas Operasional atau Lapangan yang Disediakan	2 Unit	Semua Kab/Kota, Semua Kecamatan Semua Kelurahan	1,000,000,000	2 Unit	Semua Kab/Kota Semua Kecamatan Semua Kelurahan	-	DINAS PERHUBUNGAN
2	15	01	1	05	Pengadaan Mebel	Memperkuat Infrastruktur Untuk Mendukung Pengembangan Ekonomi Dan Pelayanan Dasar	4. Pengurangan kesenjangan antar wilayah melalui peningkatan infrastruktur dasar dan wilayah untuk mendukung konektivitas	Jumlah Paket Mebel yang Disediakan	1 Paket	Semua Kab/Kota, Semua Kecamatan Semua Kelurahan	200,000,000	1 Paket	Semua Kab/Kota Semua Kecamatan Semua Kelurahan	185,113,950	DINAS PERHUBUNGAN

KODE	URUSAN/ BIDANG URUSAN PEMERINTAHAN DAERAH DAN POGRAM/KEGIATAN/SUB KEGIATAN					PRIORITAS		INDIKATOR KINERJA HASIL/KELUARAN TOLOK UKUR	SEBELUM PERUBAHAN			SESUDAH PERUBAHAN			PERANGKAT DAERAH PENANGGUNGJAWAB
						NASIONAL	DAERAH		TARGET	LOKASI	PAGU INDIKATIF (Rp)	TARGET	LOKASI	PAGU INDIKATIF (Rp)	
1	2					3	4	5	6	7	8	9	10	11	12
2	15	01	1	06	Pengadaan Peralatan dan Mesin Lainnya	Memperkuat Infrastruktur Untuk Mendukung Pengembangan Ekonomi Dan Pelayanan Dasar	4. Pengurangan kesenjangan antar wilayah melalui peningkatan infrastruktur dasar dan wilayah untuk mendukung konektivitas	Jumlah Unit Peralatan dan Mesin Lainnya yang Disediakan Jumlah Unit Peralatan dan Mesin Lainnya yang Disediakan	3 Unit	Semua Kab/Kota, Semua Kecamatan Semua Kelurahan	200,000,000	0 Unit 10 Unit	Semua Kab/Kota Semua Kecamatan Semua Kelurahan	116,000,000	DINAS PERHUBUNGAN
2	15	01	1	08	Pengadaan Aset Tak Berwujud	Memperkuat Infrastruktur Untuk Mendukung Pengembangan Ekonomi Dan Pelayanan Dasar	4. Pengurangan kesenjangan antar wilayah melalui peningkatan infrastruktur dasar dan wilayah untuk mendukung konektivitas	Jumlah Unit Aset Tak Berwujud yang Disediakan	1 Unit	Semua Kab/Kota, Semua Kecamatan Semua Kelurahan	200,000,000	1 Unit	Semua Kab/Kota Semua Kecamatan Semua Kelurahan	-	DINAS PERHUBUNGAN
2	15	01	1	09	Pengadaan Gedung Kantor atau Bangunan Lainnya	Memperkuat Infrastruktur Untuk Mendukung Pengembangan Ekonomi Dan Pelayanan Dasar	4. Pengurangan kesenjangan antar wilayah melalui peningkatan infrastruktur dasar dan wilayah untuk mendukung konektivitas	Jumlah Unit Gedung Kantor atau Bangunan Lainnya yang Disediakan	1 Unit	Semua Kab/Kota, Semua Kecamatan Semua Kelurahan	200,000,000	1 Unit	Semua Kab/Kota Semua Kecamatan Semua Kelurahan	-	DINAS PERHUBUNGAN
2	15	01	1	10	Pengadaan Sarana dan Prasarana Gedung Kantor atau Bangunan Lainnya	Memperkuat Infrastruktur Untuk Mendukung Pengembangan Ekonomi Dan Pelayanan Dasar	4. Pengurangan kesenjangan antar wilayah melalui peningkatan infrastruktur dasar dan wilayah untuk mendukung konektivitas	Jumlah Unit Sarana dan Prasarana Gedung Kantor atau Bangunan Lainnya yang Disediakan	1 Unit	Semua Kab/Kota, Semua Kecamatan Semua Kelurahan	700,000,000	1 Unit	Semua Kab/Kota Semua Kecamatan Semua Kelurahan	-	DINAS PERHUBUNGAN

KODE	URUSAN/ BIDANG URUSAN PEMERINTAHAN DAERAH DAN PROGRAM/KEGIATAN/SUB KEGIATAN					PRIORITAS		INDIKATOR KINERJA HASIL/KELUARAN TOLOK UKUR	SEBELUM PERUBAHAN			SESUDAH PERUBAHAN			PERANGKAT DAERAH PENANGGUNGJAWAB
						NASIONAL	DAERAH		TARGET	LOKASI	PAGU INDIKATIF (Rp)	TARGET	LOKASI	PAGU INDIKATIF (Rp)	
1	2					3	4	5	6	7	8	9	10	11	12
2	15	01	1	11	Pengadaan Sarana dan Prasarana Pendukung Gedung Kantor atau Bangunan Lainnya	Memperkuat Infrastruktur Untuk Mendukung Pengembangan Ekonomi Dan Pelayanan Dasar	4. Pengurangan kesenjangan antar wilayah melalui peningkatan infrastruktur dasar dan wilayah untuk mendukung konektivitas	Jumlah Unit Sarana dan Prasarana Pendukung Gedung Kantor atau Bangunan Lainnya yang Disediakan	1 Unit	Semua Kab/Kota, Semua Kecamatan Semua Kelurahan	824,401,618	1 Unit	Semua Kab/Kota Semua Kecamatan Semua Kelurahan	397,139,280	DINAS PERHUBUNGAN
2	15	01	1		Penyediaan Jasa Penunjang Urusan Pemerintahan Daerah					Semua Kab/Kota, Semua Kecamatan Semua Kelurahan	2,451,780,395		Semua Kab/Kota Semua Kecamatan Semua Kelurahan	3,140,360,000	DINAS PERHUBUNGAN
2	15	01	1	01	Penyediaan Jasa Surat Menyurat	Memperkuat Infrastruktur Untuk Mendukung Pengembangan Ekonomi Dan Pelayanan Dasar	4. Pengurangan kesenjangan antar wilayah melalui peningkatan infrastruktur dasar dan wilayah untuk mendukung konektivitas	Jumlah Laporan Penyediaan Jasa Surat Menyurat	1 Laporan	Semua Kab/Kota, Semua Kecamatan Semua Kelurahan	3,000,000	1 Laporan	Semua Kab/Kota Semua Kecamatan Semua Kelurahan	13,000,000	DINAS PERHUBUNGAN
2	15	01	1	02	Penyediaan Jasa Komunikasi, Sumber Daya Air dan Listrik	Memperkuat Infrastruktur Untuk Mendukung Pengembangan Ekonomi Dan Pelayanan Dasar	4. Pengurangan kesenjangan antar wilayah melalui peningkatan infrastruktur dasar dan wilayah untuk mendukung konektivitas	Jumlah Laporan Penyediaan Jasa Komunikasi, Sumber Daya Air dan Listrik yang Disediakan Jumlah Laporan Penyediaan Jasa Komunikasi, Sumber Daya Air dan Listrik yang Disediakan Tersedianya jasa komunikasi, sumberdaya air dan listrik	0 Laporan 1 Laporan 12 Bulan	Semua Kab/Kota, Semua Kecamatan Semua Kelurahan	1,000,000,000	0 Laporan 1 Laporan 12 Bulan	Semua Kab/Kota Semua Kecamatan Semua Kelurahan	1,290,360,000	DINAS PERHUBUNGAN

KODE	URUSAN/ BIDANG URUSAN PEMERINTAHAN DAERAH DAN PROGRAM/KEGIATAN/SUB KEGIATAN	PRIORITAS		INDIKATOR KINERJA HASIL/KELUARAN TOLOK UKUR	SEBELUM PERUBAHAN			SESUDAH PERUBAHAN			PERANGKAT DAERAH PENANGGUNGJAWAB			
		NASIONAL	DAERAH		TARGET	LOKASI	PAGU INDIKATIF (Rp)	TARGET	LOKASI	PAGU INDIKATIF (Rp)				
1	2	3	4	5	6	7	8	9	10	11	12			
2	15	01	1	03	Penyediaan Jasa Peralatan dan Perlengkapan Kantor	Memperkuat Infrastruktur Untuk Mendukung Pengembangan Ekonomi Dan Pelayanan Dasar	4. Pengurangan kesenjangan antar wilayah melalui peningkatan infrastruktur dasar dan wilayah untuk mendukung konektivitas	Jumlah Laporan Penyediaan Jasa Peralatan dan Perlengkapan Kantor yang Disediakan Tersedianya Jasa Peralatan dan Perlengkapan Kantor	1 Laporan 12 Bulan	Semua Kab/Kota, Semua Kecamatan Semua Kelurahan	1,000,000	1 Laporan 12 Bulan	Semua Kab/Kota Semua Kecamatan Semua Kelurahan	DINAS PERHUBUNGAN
2	15	01	1	04	Penyediaan Jasa Pelayanan Umum Kantor	Memperkuat Infrastruktur Untuk Mendukung Pengembangan Ekonomi Dan Pelayanan Dasar	4. Pengurangan kesenjangan antar wilayah melalui peningkatan infrastruktur dasar dan wilayah untuk mendukung konektivitas	Jumlah Laporan Penyediaan Jasa Pelayanan Umum Kantor yang Disediakan Jumlah Laporan Penyediaan Jasa Pelayanan Umum Kantor yang Disediakan Tersedianya honorarium bulanan Pegawai Non PNS	0 Laporan 1 Laporan 12 Bulan	Semua Kab/Kota, Semua Kecamatan Semua Kelurahan	1,447,780,395	0 Laporan 1 Laporan 12 Bulan	Semua Kab/Kota Semua Kecamatan Semua Kelurahan	1,837,000,000 DINAS PERHUBUNGAN
2	15	01	1		Pemeliharaan Barang Milik Daerah Penunjang Urusan Pemerintahan Daerah					Semua Kab/Kota, Semua Kecamatan Semua Kelurahan	1,834,063,550		Semua Kab/Kota Semua Kecamatan Semua Kelurahan	1,949,950,000 DINAS PERHUBUNGAN
2	15	01	1	01	Penyediaan Jasa Pemeliharaan, Biaya Pemeliharaan dan Pajak Kendaraan Perorangan Dinas atau Kendaraan Dinas Jabatan	Memperkuat Infrastruktur Untuk Mendukung Pengembangan Ekonomi Dan Pelayanan Dasar	4. Pengurangan kesenjangan antar wilayah melalui peningkatan infrastruktur dasar dan wilayah untuk mendukung konektivitas	Jumlah Kendaraan Perorangan Dinas atau Kendaraan Dinas Jabatan yang Dipelihara dan Dibayarkan Pajaknya Jumlah Kendaraan Perorangan Dinas atau Kendaraan Dinas Jabatan yang Dipelihara dan Dibayarkan Pajaknya Tersedianya jasa pemeliharaan dan pajak kendaraan perorangan	0 Unit 3 Unit 12 Bulan	Semua Kab/Kota, Semua Kecamatan Semua Kelurahan	100,000,000	0 Unit 3 Unit 12 Bulan	Semua Kab/Kota Semua Kecamatan Semua Kelurahan	103,500,000 DINAS PERHUBUNGAN

KODE	URUSAN/ BIDANG URUSAN PEMERINTAHAN DAERAH DAN PROGRAM/KEGIATAN/SUB KEGIATAN	PRIORITAS		INDIKATOR KINERJA HASIL/KELUARAN TOLOK UKUR	SEBELUM PERUBAHAN			SESUDAH PERUBAHAN			PERANGKAT DAERAH PENANGGUNGJAWAB			
		NASIONAL	DAERAH		TARGET	LOKASI	PAGU INDIKATIF (Rp)	TARGET	LOKASI	PAGU INDIKATIF (Rp)				
1	2	3	4	5	6	7	8	9	10	11	12			
2	15	01	1	02	Penyediaan Jasa Pemeliharaan, Biaya Pemeliharaan, Pajak dan Perizinan Kendaraan Dinas Operasional atau Lapangan	Memperkuat Infrastruktur Untuk Mendukung Pengembangan Ekonomi Dan Pelayanan Dasar	4. Pengurangan kesenjangan antar wilayah melalui peningkatan infrastruktur dasar dan wilayah untuk mendukung konektivitas	Jumlah Kendaraan Dinas Operasional atau Lapangan yang Dipelihara dan Dibayarkan Pajak dan Perizinannya Tersedianya Jasa Pemeliharaan, Biaya Pemeliharaan, Pajak dan Perizinan Kendaraan Dinas Operasional atau Lapangan	35 Unit 12 Bulan	Semua Kab/Kota, Semua Kecamatan Semua Kelurahan	150,000,000	35 Unit 12 Bulan	Semua Kab/Kota Semua Kecamatan Semua Kelurahan	DINAS PERHUBUNGAN
2	15	01	1	05	Pemeliharaan Mebel	Memperkuat Infrastruktur Untuk Mendukung Pengembangan Ekonomi Dan Pelayanan Dasar	4. Pengurangan kesenjangan antar wilayah melalui peningkatan infrastruktur dasar dan wilayah untuk mendukung konektivitas	Jumlah Mebel yang Dipelihara Terpeliharanya mebel	0 Unit 12 Bulan	Semua Kab/Kota, Semua Kecamatan Semua Kelurahan	-	0 Unit 12 Bulan	Semua Kab/Kota Semua Kecamatan Semua Kelurahan	DINAS PERHUBUNGAN
2	15	01	1	06	Pemeliharaan Peralatan dan Mesin Lainnya	Memperkuat Infrastruktur Untuk Mendukung Pengembangan Ekonomi Dan Pelayanan Dasar	4. Pengurangan kesenjangan antar wilayah melalui peningkatan infrastruktur dasar dan wilayah untuk mendukung konektivitas	Jumlah Peralatan dan Mesin Lainnya yang Dipelihara Jumlah Peralatan dan Mesin Lainnya yang Dipelihara Terpeliharanya peralatan dan mesin lainnya	0 Unit 1 Unit 12 Bulan	Semua Kab/Kota, Semua Kecamatan Semua Kelurahan	150,000,000	0 Unit 1 Unit 12 Bulan	Semua Kab/Kota Semua Kecamatan Semua Kelurahan	16,450,000 DINAS PERHUBUNGAN
2	15	01	1	07	Pemeliharaan Aset Tetap Lainnya	Memperkuat Infrastruktur Untuk Mendukung Pengembangan Ekonomi Dan Pelayanan Dasar	4. Pengurangan kesenjangan antar wilayah melalui peningkatan infrastruktur dasar dan wilayah untuk mendukung konektivitas	Jumlah Aset Tetap Lainnya yang Dipelihara Terpeliharanya Aset Tetap Lainnya	1 Unit 12 Bulan	Semua Kab/Kota, Semua Kecamatan Semua Kelurahan	-	1 Unit 12 Bulan	Semua Kab/Kota Semua Kecamatan Semua Kelurahan	DINAS PERHUBUNGAN

KODE	URUSAN/ BIDANG URUSAN PEMERINTAHAN DAERAH DAN POGRAM/KEGIATAN/SUB KEGIATAN	PRIORITAS		INDIKATOR KINERJA HASIL/KELUARAN TOLOK UKUR	SEBELUM PERUBAHAN			SESUDAH PERUBAHAN			PERANGKAT DAERAH PENANGGUNGJAWAB				
		NASIONAL	DAERAH		TARGET	LOKASI	PAGU INDIKATIF (Rp)	TARGET	LOKASI	PAGU INDIKATIF (Rp)					
1	2	3	4	5	6	7	8	9	10	11	12				
2	15	01	1	08	Pemeliharaan Aset Tak Berwujud	Memperkuat Infrastruktur Untuk Mendukung Pengembangan Ekonomi Dan Pelayanan Dasar	4. Pengurangan kesenjangan antar wilayah melalui peningkatan infrastruktur dasar dan wilayah untuk mendukung konektivitas	Jumlah Aset Tak Berwujud yang Dipelihara Jumlah Aset Tak Berwujud yang Dipelihara Terpeliharanya Aset Tak Berwujud	0 Unit 1 Unit 12 Bulan	Semua Kab/Kota, Semua Kecamatan Semua Kelurahan	-	0 Unit 1 Unit 12 Bulan	Semua Kab/Kota Semua Kecamatan Semua Kelurahan	15,000,000	DINAS PERHUBUNGAN
2	15	01	1	09	Pemeliharaan/Rehabilitasi Gedung Kantor dan Bangunan Lainnya	Memperkuat Infrastruktur Untuk Mendukung Pengembangan Ekonomi Dan Pelayanan Dasar	4. Pengurangan kesenjangan antar wilayah melalui peningkatan infrastruktur dasar dan wilayah untuk mendukung konektivitas	Jumlah Gedung Kantor dan Bangunan Lainnya yang Dipelihara/Direhabilitasi Jumlah Gedung Kantor dan Bangunan Lainnya yang Dipelihara/Direhabilitasi Terpeliharanya sarana dan prasarana gedung kantor	0 Unit 1 Unit 12 Bulan	Semua Kab/Kota, Semua Kecamatan Semua Kelurahan	500,000,000	0 Unit 1 Unit 12 Bulan	Semua Kab/Kota Semua Kecamatan Semua Kelurahan	1,815,000,000	DINAS PERHUBUNGAN
2	15	01	1	10	Pemeliharaan/Rehabilitasi Sarana dan Prasarana Gedung Kantor atau Bangunan Lainnya	Memperkuat Infrastruktur Untuk Mendukung Pengembangan Ekonomi Dan Pelayanan Dasar	4. Pengurangan kesenjangan antar wilayah melalui peningkatan infrastruktur dasar dan wilayah untuk mendukung konektivitas	Jumlah Sarana dan Prasarana Gedung Kantor atau Bangunan Lainnya yang Dipelihara/Direhabilitasi Terpeliharanya sarana dan prasarana gedung kantor	1 Unit 12 Bulan	Semua Kab/Kota, Semua Kecamatan Semua Kelurahan	500,000,000	1 Unit 12 Bulan	Semua Kab/Kota Semua Kecamatan Semua Kelurahan	-	DINAS PERHUBUNGAN
2	15	01	1	11	Pemeliharaan/Rehabilitasi Sarana dan Prasarana Pendukung Gedung Kantor atau Bangunan Lainnya	Memperkuat Infrastruktur Untuk Mendukung Pengembangan Ekonomi Dan Pelayanan Dasar	4. Pengurangan kesenjangan antar wilayah melalui peningkatan infrastruktur dasar dan wilayah untuk mendukung konektivitas	Jumlah Sarana dan Prasarana Pendukung Gedung Kantor atau Bangunan Lainnya yang Dipelihara/Direhabilitasi Terpeliharanya Sarana dan Prasarana Pendukung Gedung Kantor atau Bangunan Lainnya	1 Unit 12 Bulan	Semua Kab/Kota, Semua Kecamatan Semua Kelurahan	434,063,550	1 Unit 12 Bulan	Semua Kab/Kota Semua Kecamatan Semua Kelurahan	-	DINAS PERHUBUNGAN

KODE	URUSAN/ BIDANG URUSAN PEMERINTAHAN DAERAH DAN PROGRAM/KEGIATAN/SUB KEGIATAN				PRIORITAS		INDIKATOR KINERJA HASIL/KELUARAN TOLOK UKUR	SEBELUM PERUBAHAN			SESUDAH PERUBAHAN			PERANGKAT DAERAH PENANGGUNGJAWAB
					NASIONAL	DAERAH		TARGET	LOKASI	PAGU INDIKATIF (Rp)	TARGET	LOKASI	PAGU INDIKATIF (Rp)	
1	2				3	4	5	6	7	8	9	10	11	12
2	15	02							Semua Kab/Kota, Semua Kecamatan Semua Kelurahan	23,180,000,000		Semua Kab/Kota Semua Kecamatan Semua Kelurahan	6,053,395,016	DINAS PERHUBUNGAN
2	15	02	1						Semua Kab/Kota, Semua Kecamatan Semua Kelurahan	330,000,000		Semua Kab/Kota Semua Kecamatan Semua Kelurahan		DINAS PERHUBUNGAN
2	15	02	1	01	Memperkuat Infrastruktur Untuk Mendukung Pengembangan Ekonomi Dan Pelayanan Dasar	4. Pengurangan kesenjangan antar wilayah melalui peningkatan infrastruktur dasar dan wilayah untuk mendukung konektivitas	Jumlah Dokumen Penyusunan Rencana Induk Jaringan LLAJ Provinsi	2 Dokumen	Semua Kab/Kota, Semua Kecamatan Semua Kelurahan	330,000,000	2 Dokumen	Semua Kab/Kota Semua Kecamatan Semua Kelurahan		DINAS PERHUBUNGAN
2	15	02	1						Semua Kab/Kota, Semua Kecamatan Semua Kelurahan	5,000,000,000		Semua Kab/Kota Semua Kecamatan Semua Kelurahan	1,406,449,000	DINAS PERHUBUNGAN
2	15	02	1	02	Memperkuat Infrastruktur Untuk Mendukung Pengembangan Ekonomi Dan Pelayanan Dasar	4. Pengurangan kesenjangan antar wilayah melalui peningkatan infrastruktur dasar dan wilayah untuk mendukung konektivitas	Jumlah Perlengkapan Jalan di Jalan Provinsi Dalam Kondisi Mantap Jumlah Perlengkapan Jalan di Jalan Provinsi yang Tersedia Jumlah Perlengkapan Jalan di Jalan Provinsi yang Tersedia	252500 Meter 0 Unit 5 Unit	Semua Kab/Kota, Semua Kecamatan Semua Kelurahan	5,000,000,000	252500 Meter 0 Unit 5 Unit	Semua Kab/Kota Semua Kecamatan Semua Kelurahan	1,406,449,000	DINAS PERHUBUNGAN
2	15	02	1						Semua Kab/Kota, Semua Kecamatan Semua Kelurahan	14,000,000,000		Semua Kab/Kota Semua Kecamatan Semua Kelurahan	4,008,246,016	DINAS PERHUBUNGAN

KODE	URUSAN/ BIDANG URUSAN PEMERINTAHAN DAERAH DAN POGRAM/KEGIATAN/SUB KEGIATAN	PRIORITAS		INDIKATOR KINERJA HASIL/KELUARAN TOLOK UKUR	SEBELUM PERUBAHAN			SESUDAH PERUBAHAN			PERANGKAT DAERAH PENANGGUNGJAWAB				
		NASIONAL	DAERAH		TARGET	LOKASI	PAGU INDIKATIF (Rp)	TARGET	LOKASI	PAGU INDIKATIF (Rp)					
1	2	3	4	5	6	7	8	9	10	11	12				
2	15	02	1	01	Penyusunan Rencana Pembangunan Terminal Penumpang Tipe B	Memperkuat Infrastruktur Untuk Mendukung Pengembangan Ekonomi Dan Pelayanan Dasar	4. Pengurangan kesenjangan antar wilayah melalui peningkatan infrastruktur dasar dan wilayah untuk mendukung konektivitas	Jumlah Rencana Pembangunan Terminal Penumpang Tipe B	1 Dokumen	Semua Kab/Kota, Semua Kecamatan Semua Kelurahan	-	1 Dokumen	Semua Kab/Kota Semua Kecamatan Semua Kelurahan	-	DINAS PERHUBUNGAN
2	15	02	1	02	Pembangunan Gedung Terminal	Memperkuat Infrastruktur Untuk Mendukung Pengembangan Ekonomi Dan Pelayanan Dasar	4. Pengurangan kesenjangan antar wilayah melalui peningkatan infrastruktur dasar dan wilayah untuk mendukung konektivitas	Jumlah Gedung Terminal yang Terbangun	2 Unit	Semua Kab/Kota, Semua Kecamatan Semua Kelurahan	5,000,000,000	2 Unit	Semua Kab/Kota Semua Kecamatan Semua Kelurahan	2,598,776,000	DINAS PERHUBUNGAN
2	15	02	1	03	Pengembangan Sarana dan Prasarana Terminal	Memperkuat Infrastruktur Untuk Mendukung Pengembangan Ekonomi Dan Pelayanan Dasar	4. Pengurangan kesenjangan antar wilayah melalui peningkatan infrastruktur dasar dan wilayah untuk mendukung konektivitas	Jumlah Sarana dan Prasarana Terminal yang dilakukan Pengembangan	7 Unit	Semua Kab/Kota, Semua Kecamatan Semua Kelurahan	5,000,000,000	7 Unit	Semua Kab/Kota Semua Kecamatan Semua Kelurahan	1,409,470,016	DINAS PERHUBUNGAN
2	15	02	1	04	Rehabilitasi dan Pemeliharaan Terminal (Fasilitas Utama dan Pendukung)	Memperkuat Infrastruktur Untuk Mendukung Pengembangan Ekonomi Dan Pelayanan Dasar	4. Pengurangan kesenjangan antar wilayah melalui peningkatan infrastruktur dasar dan wilayah untuk mendukung konektivitas	Jumlah Terminal (Fasilitas Utama dan Pendukung) yang Terehabilitasi dan Terpelihara	7 Unit	Semua Kab/Kota, Semua Kecamatan Semua Kelurahan	4,000,000,000	7 Unit	Semua Kab/Kota Semua Kecamatan Semua Kelurahan	-	DINAS PERHUBUNGAN
2	15	02	1		Pelaksanaan Manajemen dan Rekayasa Lalu Lintas untuk Jaringan Jalan Provinsi					Semua Kab/Kota, Semua Kecamatan Semua Kelurahan	1,980,000,000		Semua Kab/Kota Semua Kecamatan Semua Kelurahan	132,000,000	DINAS PERHUBUNGAN

KODE	URUSAN/ BIDANG URUSAN PEMERINTAHAN DAERAH DAN POGRAM/KEGIATAN/SUB KEGIATAN					PRIORITAS		INDIKATOR KINERJA HASIL/KELUARAN TOLOK UKUR	SEBELUM PERUBAHAN			SESUDAH PERUBAHAN			PERANGKAT DAERAH PENANGGUNGJAWAB
						NASIONAL	DAERAH		TARGET	LOKASI	PAGU INDIKATIF (Rp)	TARGET	LOKASI	PAGU INDIKATIF (Rp)	
1	2					3	4	5	6	7	8	9	10	11	12
2	15	02	1	01	Penataan Manajemen dan Rekyasa Lalu Lintas Untuk Jaringan Jalan Provinsi	Memperkuat Infrastruktur Untuk Mendukung Pengembangan Ekonomi Dan Pelayanan Dasar	4. Pengurangan kesenjangan antar wilayah melalui peningkatan infrastruktur dasar dan wilayah untuk mendukung konektivitas	Jumlah Laporan Penataan Manajemen dan Rekyasa Lalu Lintas Untuk Jaringan Jalan Provinsi	1 Laporan	Semua Kab/Kota, Semua Kecamatan Semua Kelurahan	480,000,000	1 Laporan	Semua Kab/Kota Semua Kecamatan Semua Kelurahan	-	DINAS PERHUBUNGAN
2	15	02	1	05	Forum Lalu Lintas dan Angkutan Jalan untuk Jaringan Jalan Provinsi	Memperkuat Infrastruktur Untuk Mendukung Pengembangan Ekonomi Dan Pelayanan Dasar	4. Pengurangan kesenjangan antar wilayah melalui peningkatan infrastruktur dasar dan wilayah untuk mendukung konektivitas	Jumlah Laporan Forum Lalu Lintas dan Angkutan Jalan untuk Jaringan Jalan Provinsi	1 Laporan	Semua Kab/Kota, Semua Kecamatan Semua Kelurahan	1,500,000,000	1 Laporan	Semua Kab/Kota Semua Kecamatan Semua Kelurahan	132,000,000	DINAS PERHUBUNGAN
2	15	02	1		Persetujuan Hasil Analisis Dampak Lalu Lintas (Andalalin) untuk Jalan Provinsi					Semua Kab/Kota, Semua Kecamatan Semua Kelurahan	550,000,000		Semua Kab/Kota Semua Kecamatan Semua Kelurahan	85,200,000	DINAS PERHUBUNGAN
2	15	02	1	01	Penetapan Kebijakan Tata Kelola Andalalin	Memperkuat Infrastruktur Untuk Mendukung Pengembangan Ekonomi Dan Pelayanan Dasar	4. Pengurangan kesenjangan antar wilayah melalui peningkatan infrastruktur dasar dan wilayah untuk mendukung konektivitas	Jumlah Kebijakan Tata Kelola Andalalin yang Ditetapkan	1 Dokumen	Semua Kab/Kota, Semua Kecamatan Semua Kelurahan	100,000,000	1 Dokumen	Semua Kab/Kota Semua Kecamatan Semua Kelurahan	-	DINAS PERHUBUNGAN
2	15	02	1	02	Peningkatan Kapasitas Penilai Andalalin	Memperkuat Infrastruktur Untuk Mendukung Pengembangan Ekonomi Dan Pelayanan Dasar	4. Pengurangan kesenjangan antar wilayah melalui peningkatan infrastruktur dasar dan wilayah untuk mendukung konektivitas	Jumlah penilai Andalalin yang Ditingkatkan Kapasitasnya	5 Orang	Semua Kab/Kota, Semua Kecamatan Semua Kelurahan	150,000,000	5 Orang	Semua Kab/Kota Semua Kecamatan Semua Kelurahan	-	DINAS PERHUBUNGAN

KODE	URUSAN/ BIDANG URUSAN PEMERINTAHAN DAERAH DAN POGRAM/KEGIATAN/SUB KEGIATAN	PRIORITAS		INDIKATOR KINERJA HASIL/KELUARAN TOLOK UKUR	SEBELUM PERUBAHAN			SESUDAH PERUBAHAN			PERANGKAT DAERAH PENANGGUNGJAWAB				
		NASIONAL	DAERAH		TARGET	LOKASI	PAGU INDIKATIF (Rp)	TARGET	LOKASI	PAGU INDIKATIF (Rp)					
1	2	3	4	5	6	7	8	9	10	11	12				
2	15	02	1	03	Koordinasi dan Sinkronisasi Penilaian Hasil Andalalin	Memperkuat Infrastruktur Untuk Mendukung Pengembangan Ekonomi Dan Pelayanan Dasar	4. Pengurangan kesenjangan antar wilayah melalui peningkatan infrastruktur dasar dan wilayah untuk mendukung konektivitas	Jumlah Laporan Koordinasi dan Sinkronisasi Penilaian Hasil Andalalin	5 Laporan	Semua Kab/Kota, Semua Kecamatan Semua Kelurahan	100,000,000	5 Laporan	Semua Kab/Kota Semua Kecamatan Semua Kelurahan	85,200,000	DINAS PERHUBUNGAN
2	15	02	1	04	Pengawasan Pelaksanaan Rekomendasi Andalalin	Memperkuat Infrastruktur Untuk Mendukung Pengembangan Ekonomi Dan Pelayanan Dasar	4. Pengurangan kesenjangan antar wilayah melalui peningkatan infrastruktur dasar dan wilayah untuk mendukung konektivitas	Jumlah Laporan Rekomendasi Andalalin yang Terawasi	1 Laporan	Semua Kab/Kota, Semua Kecamatan Semua Kelurahan	200,000,000	1 Laporan	Semua Kab/Kota Semua Kecamatan Semua Kelurahan	-	DINAS PERHUBUNGAN
2	15	02	1		Audit dan Inspeksi Keselamatan LLAJ di Jalan					Semua Kab/Kota, Semua Kecamatan Semua Kelurahan	550,000,000		Semua Kab/Kota Semua Kecamatan Semua Kelurahan	157,100,000	DINAS PERHUBUNGAN
2	15	02	1	01	Peningkatan Kapasitas Auditor dan Inspektur LLAJ	Memperkuat Infrastruktur Untuk Mendukung Pengembangan Ekonomi Dan Pelayanan Dasar	4. Pengurangan kesenjangan antar wilayah melalui peningkatan infrastruktur dasar dan wilayah untuk mendukung konektivitas	Jumlah Auditor dan Inspektur LLAJ yang Ditingkatkan Kapasitasnya	5 Orang	Semua Kab/Kota, Semua Kecamatan Semua Kelurahan	200,000,000	5 Orang	Semua Kab/Kota Semua Kecamatan Semua Kelurahan	-	DINAS PERHUBUNGAN
2	15	02	1	03	Pelaksanaan Inspeksi, Audit dan Pemantauan Terminal	Memperkuat Infrastruktur Untuk Mendukung Pengembangan Ekonomi Dan Pelayanan Dasar	4. Pengurangan kesenjangan antar wilayah melalui peningkatan infrastruktur dasar dan wilayah untuk mendukung konektivitas	Jumlah Laporan Inspeksi, Audit dan Pemantauan Terminal	1 Laporan	Semua Kab/Kota, Semua Kecamatan Semua Kelurahan	200,000,000	1 Laporan	Semua Kab/Kota Semua Kecamatan Semua Kelurahan	94,200,000	DINAS PERHUBUNGAN

KODE	URUSAN/ BIDANG URUSAN PEMERINTAHAN DAERAH DAN PROGRAM/KEGIATAN/SUB KEGIATAN	PRIORITAS		INDIKATOR KINERJA HASIL/KELUARAN TOLOK UKUR	SEBELUM PERUBAHAN			SESUDAH PERUBAHAN			PERANGKAT DAERAH PENANGGUNGJAWAB				
		NASIONAL	DAERAH		TARGET	LOKASI	PAGU INDIKATIF (Rp)	TARGET	LOKASI	PAGU INDIKATIF (Rp)					
1	2	3	4	5	6	7	8	9	10	11	12				
2	15	02	1	05	Pelaksanaan Inspeksi, Audit dan Pemantauan Sistem Manajemen Keselamatan Perusahaan Angkutan Umum	Memperkuat Infrastruktur Untuk Mendukung Pengembangan Ekonomi Dan Pelayanan Dasar	4. Pengurangan kesenjangan antar wilayah melalui peningkatan infrastruktur dasar dan wilayah untuk mendukung konektivitas	Jumlah Laporan Inspeksi, Audit dan Pemantauan Sistem Manajemen Keselamatan Perusahaan Angkutan Umum	1 Laporan	Semua Kab/Kota, Semua Kecamatan Semua Kelurahan	150,000,000	1 Laporan	Semua Kab/Kota Semua Kecamatan Semua Kelurahan	62,900,000	DINAS PERHUBUNGAN
2	15	02	1		Penyediaan Angkutan Umum untuk Jasa Angkutan Orang dan/atau Barang Antar Kota dalam 1 (satu) Daerah Provinsi					Semua Kab/Kota, Semua Kecamatan Semua Kelurahan	110,000,000		Semua Kab/Kota Semua Kecamatan Semua Kelurahan	125,800,000	DINAS PERHUBUNGAN
2	15	02	1	02	Pengendalian dan Pengawasan Ketersediaan Angkutan Umum untuk Jasa Angkutan Orang dan/atau Barang Antar Kota dalam 1 (satu) Provinsi	Memperkuat Infrastruktur Untuk Mendukung Pengembangan Ekonomi Dan Pelayanan Dasar	4. Pengurangan kesenjangan antar wilayah melalui peningkatan infrastruktur dasar dan wilayah untuk mendukung konektivitas	Jumlah Angkutan Umum untuk Jasa Angkutan Orang dan/atau Barang Antar Kota dalam 1 (Satu) Provinsi yang terawasi Jumlah Laporan pengendalian dan pengawasan KeTersediaan Angkutan Umum untuk Jasa Angkutan Orang dan/atau Barang Antar Kota dalam 1 (Satu) Provinsi Jumlah Laporan pengendalian dan pengawasan KeTersediaan Angkutan Umum untuk Jasa Angkutan Orang dan/atau Barang Antar Kota dalam 1 (Satu) Provinsi	3000 Unit 0 Laporan 1 Laporan	Semua Kab/Kota, Semua Kecamatan Semua Kelurahan	110,000,000	3000 Unit 0 Laporan 1 Laporan	Semua Kab/Kota Semua Kecamatan Semua Kelurahan	125,800,000	DINAS PERHUBUNGAN

KODE	URUSAN/ BIDANG URUSAN PEMERINTAHAN DAERAH DAN PROGRAM/KEGIATAN/SUB KEGIATAN	PRIORITAS		INDIKATOR KINERJA HASIL/KELUARAN TOLOK UKUR	SEBELUM PERUBAHAN			SESUDAH PERUBAHAN			PERANGKAT DAERAH PENANGGUNGJAWAB				
		NASIONAL	DAERAH		TARGET	LOKASI	PAGU INDIKATIF (Rp)	TARGET	LOKASI	PAGU INDIKATIF (Rp)					
1	2	3	4	5	6	7	8	9	10	11	12				
2	15	02	1	Penetapan Kawasan Perkotaan untuk Pelayanan Angkutan Perkotaan yang Melampaui Batas 1 (satu) Daerah Kabupaten/Kota dalam 1 (satu) Daerah Provinsi											
						Semua Kab/Kota, Semua Kecamatan Semua Kelurahan	110,000,000		Semua Kab/Kota Semua Kecamatan Semua Kelurahan			DINAS PERHUBUNGAN			
2	15	02	1	01	Perumusan Kebijakan Penetapan Kawasan Perkotaan untuk Angkutan Perkotaan Kewenangan Provinsi	Memperkuat Infrastruktur Untuk Mendukung Pengembangan Ekonomi Dan Pelayanan Dasar	4. Pengurangan kesenjangan antar wilayah melalui peningkatan infrastruktur dasar dan wilayah untuk mendukung konektivitas	Jumlah Dokumen Kebijakan Penetapan Kawasan Perkotaan untuk Angkutan Perkotaan Kewenangan Provinsi	2 Dokumen	Semua Kab/Kota, Semua Kecamatan Semua Kelurahan	110,000,000	2 Dokumen	Semua Kab/Kota Semua Kecamatan Semua Kelurahan		DINAS PERHUBUNGAN
2	15	02	1.10	Penetapan Rencana Umum Jaringan Trayek Antarkota dalam Daerah Provinsi dan Perkotaan yang Melampaui Batas 1 (satu) Daerah Kabupaten/Kota											
										Semua Kab/Kota, Semua Kecamatan Semua Kelurahan	110,000,000		Semua Kab/Kota Semua Kecamatan Semua Kelurahan		DINAS PERHUBUNGAN
2	15	02	1.10	01	Perumusan Kebijakan Rencana Umum Jaringan Trayek Antarkota Kewenangan Provinsi	Memperkuat Infrastruktur Untuk Mendukung Pengembangan Ekonomi Dan Pelayanan Dasar	4. Pengurangan kesenjangan antar wilayah melalui peningkatan infrastruktur dasar dan wilayah untuk mendukung konektivitas	Jumlah Dokumen Kebijakan Rencana Umum Jaringan Trayek Antarkota Kewenangan Provinsi	1 Dokumen	Semua Kab/Kota, Semua Kecamatan Semua Kelurahan	50,000,000	1 Dokumen	Semua Kab/Kota Semua Kecamatan Semua Kelurahan		DINAS PERHUBUNGAN

KODE	URUSAN/ BIDANG URUSAN PEMERINTAHAN DAERAH DAN POGRAM/KEGIATAN/SUB KEGIATAN	PRIORITAS		INDIKATOR KINERJA HASIL/KELUARAN TOLOK UKUR	SEBELUM PERUBAHAN			SESUDAH PERUBAHAN			PERANGKAT DAERAH PENANGGUNGJAWAB
		NASIONAL	DAERAH		TARGET	LOKASI	PAGU INDIKATIF (Rp)	TARGET	LOKASI	PAGU INDIKATIF (Rp)	
1	2	3	4	5	6	7	8	9	10	11	12
2	Sosialisasi dan Uji Coba Pelaksanaan Kebijakan Rencana Umum Jaringan Trayek Antarkota Kewenangan Provinsi	Memperkuat Infrastruktur Untuk Mendukung Pengembangan Ekonomi Dan Pelayanan Dasar	4. Pengurangan kesenjangan antar wilayah melalui peningkatan infrastruktur dasar dan wilayah untuk mendukung konektivitas	Jumlah Dokumen Sosialisasi dan Uji Coba Pelaksanaan Kebijakan Rencana Umum Jaringan Trayek Antarkota Kewenangan Provinsi	1 Dokumen	Semua Kab/Kota, Semua Kecamatan Semua Kelurahan	60,000,000	1 Dokumen	Semua Kab/Kota Semua Kecamatan Semua Kelurahan		DINAS PERHUBUNGAN
2	Penetapan Rencana Umum Jaringan Trayek Pedesaan yang Melampaui 1 (satu) Daerah Kabupaten dalam 1 (satu) Daerah Provinsi					Semua Kab/Kota, Semua Kecamatan Semua Kelurahan	110,000,000		Semua Kab/Kota Semua Kecamatan Semua Kelurahan		DINAS PERHUBUNGAN
2	Perumusan Kebijakan Rencana Umum Jaringan Trayek Pedesaan Kewenangan Provinsi	Memperkuat Infrastruktur Untuk Mendukung Pengembangan Ekonomi Dan Pelayanan Dasar	4. Pengurangan kesenjangan antar wilayah melalui peningkatan infrastruktur dasar dan wilayah untuk mendukung konektivitas	Jumlah Dokumen kebijakan Rencana Umum Jaringan Trayek Pedesaan Kewenangan Provinsi	1 Dokumen	Semua Kab/Kota, Semua Kecamatan Semua Kelurahan	50,000,000	1 Dokumen	Semua Kab/Kota Semua Kecamatan Semua Kelurahan		DINAS PERHUBUNGAN
2	Sosialisasi dan Uji Coba Pelaksanaan Kebijakan Rencana Umum Jaringan Trayek Pedesaan Kewenangan Provinsi	Memperkuat Infrastruktur Untuk Mendukung Pengembangan Ekonomi Dan Pelayanan Dasar	4. Pengurangan kesenjangan antar wilayah melalui peningkatan infrastruktur dasar dan wilayah untuk mendukung konektivitas	Jumlah Dokumen Sosialisasi dan Uji Coba Pelaksanaan Kebijakan Rencana Umum Jaringan Trayek Pedesaan Kewenangan Provinsi	1 Dokumen	Semua Kab/Kota, Semua Kecamatan Semua Kelurahan	60,000,000	1 Dokumen	Semua Kab/Kota Semua Kecamatan Semua Kelurahan		DINAS PERHUBUNGAN

KODE	URUSAN/ BIDANG URUSAN PEMERINTAHAN DAERAH DAN PROGRAM/KEGIATAN/SUB KEGIATAN	PRIORITAS		INDIKATOR KINERJA HASIL/KELUARAN TOLOK UKUR	SEBELUM PERUBAHAN			SESUDAH PERUBAHAN			PERANGKAT DAERAH PENANGGUNGJAWAB				
		NASIONAL	DAERAH		TARGET	LOKASI	PAGU INDIKATIF (Rp)	TARGET	LOKASI	PAGU INDIKATIF (Rp)					
1	2	3	4	5	6	7	8	9	10	11	12				
2	15	02	1	Penerbitan Izin Penyelenggaraan Angkutan Taksi yang Wilayah Operasinya Melampaui Lebih dari 1 (satu) Daerah Kabupaten/Kota dalam 1 (satu) Daerah Provinsi											
						Semua Kab/Kota, Semua Kecamatan Semua Kelurahan	110,000,000		Semua Kab/Kota Semua Kecamatan Semua Kelurahan	75,700,000	DINAS PERHUBUNGAN				
2	15	02	1	02	Koordinasi dan Sinkronisasi Pengawasan Pelaksanaan Izin Penyelenggaraan Angkutan Taksi yang Wilayah Operasinya Kewenangan Provinsi	Memperkuat Infrastruktur Untuk Mendukung Pengembangan Ekonomi Dan Pelayanan Dasar	4. Pengurangan kesenjangan antar wilayah melalui peningkatan infrastruktur dasar dan wilayah untuk mendukung konektivitas	Jumlah Laporan Koordinasi dan Sinkronisasi Pengawasan Pelaksanaan Izin Penyelenggaraan Angkutan Taksi yang Wilayah Operasinya Kewenangan Provinsi	1 Laporan	Semua Kab/Kota, Semua Kecamatan Semua Kelurahan	110,000,000	1 Laporan	Semua Kab/Kota Semua Kecamatan Semua Kelurahan	75,700,000	DINAS PERHUBUNGAN
2	15	02	1	Penetapan Tarif Kelas Ekonomi untuk Angkutan Orang yang Melayani Trayek antar Kota dalam Daerah Provinsi serta Angkutan Perkotaan dan Perdesaan yang Melampaui 1 (satu) Daerah Kabupaten/Kota dalam 1 (satu) Daerah Provinsi											
						Semua Kab/Kota, Semua Kecamatan Semua Kelurahan	220,000,000		Semua Kab/Kota Semua Kecamatan Semua Kelurahan	62,900,000	DINAS PERHUBUNGAN				
2	15	02	1	01	Analisis Tarif Kelas Ekonomi Angkutan Orang dan Angkutan Perkotaan dan Perdesaan dalam 1 (satu) Daerah Provinsi	Memperkuat Infrastruktur Untuk Mendukung Pengembangan Ekonomi Dan Pelayanan Dasar	4. Pengurangan kesenjangan antar wilayah melalui peningkatan infrastruktur dasar dan wilayah untuk mendukung konektivitas	Jumlah Dokumen Hasil Analisis Tarif Kelas Ekonomi Angkutan Orang dan Angkutan Perkotaan dan Perdesaan dalam 1 (Satu) Daerah Provinsi	1 Dokumen	Semua Kab/Kota, Semua Kecamatan Semua Kelurahan	110,000,000	1 Dokumen	Semua Kab/Kota Semua Kecamatan Semua Kelurahan		DINAS PERHUBUNGAN

KODE	URUSAN/ BIDANG URUSAN PEMERINTAHAN DAERAH DAN POGRAM/KEGIATAN/SUB KEGIATAN	PRIORITAS		INDIKATOR KINERJA HASIL/KELUARAN TOLOK UKUR	SEBELUM PERUBAHAN			SESUDAH PERUBAHAN			PERANGKAT DAERAH PENANGGUNGJAWAB				
		NASIONAL	DAERAH		TARGET	LOKASI	PAGU INDIKATIF (Rp)	TARGET	LOKASI	PAGU INDIKATIF (Rp)					
1	2	3	4	5	6	7	8	9	10	11	12				
2	15	02	1	03	Pengendalian dan Pengawasan Tarif Kelas Ekonomi Angkutan Orang dan Angkutan Perkotaan dan Perdesaan dalam 1 (satu) Daerah Provinsi	Memperkuat Infrastruktur Untuk Mendukung Pengembangan Ekonomi Dan Pelayanan Dasar	4. Pengurangan kesenjangan antar wilayah melalui peningkatan infrastruktur dasar dan wilayah untuk mendukung konektivitas	Jumlah Laporan pengendalian dan pengawasan Tarif Kelas Ekonomi Angkutan Orang dan Angkutan Perkotaan dan Perdesaan dalam 1 (Satu) Daerah Provinsi	1 Laporan	Semua Kab/Kota, Semua Kecamatan Semua Kelurahan	110,000,000	1 Laporan	Semua Kab/Kota Semua Kecamatan Semua Kelurahan	62,900,000	DINAS PERHUBUNGAN
2	15	03			PROGRAM PENGELOLAAN PELAYARAN					Semua Kab/Kota, Semua Kecamatan Semua Kelurahan	17,032,436,942		Semua Kab/Kota Semua Kecamatan Semua Kelurahan	11,845,402,949	DINAS PERHUBUNGAN
2	15	03	1		Penerbitan Izin Usaha Angkutan Laut bagi Badan Usaha yang Berdomisili dalam Wilayah dan Beroperasi pada Lintas Pelabuhan antar Daerah Kabupaten/Kota dalam Wilayah Daerah Provinsi					Semua Kab/Kota, Semua Kecamatan Semua Kelurahan	110,000,000		Semua Kab/Kota Semua Kecamatan Semua Kelurahan	53,600,000	DINAS PERHUBUNGAN
2	15	03	1	02	Koordinasi dan Sinkronisasi Pengawasan Pelaksanaan Izin Usaha Angkutan Laut Kewenangan Provinsi	Memperkuat Infrastruktur Untuk Mendukung Pengembangan Ekonomi Dan Pelayanan Dasar	4. Pengurangan kesenjangan antar wilayah melalui peningkatan infrastruktur dasar dan wilayah untuk mendukung konektivitas	Jumlah Badan Usaha Angkutan Laut Yang Telah Memiliki Izin Jumlah Laporan Koordinasi dan Sinkronisasi Pengawasan Pelaksanaan Izin Usaha Angkutan Laut Kewenangan Provinsi Jumlah Laporan Koordinasi dan Sinkronisasi Pengawasan Pelaksanaan Izin Usaha Angkutan Laut Kewenangan Provinsi	48 Izin 0 Laporan 1 Laporan	Semua Kab/Kota, Semua Kecamatan Semua Kelurahan	110,000,000	48 Izin 0 Laporan 1 Laporan	Semua Kab/Kota Semua Kecamatan Semua Kelurahan	53,600,000	DINAS PERHUBUNGAN

KODE	URUSAN/ BIDANG URUSAN PEMERINTAHAN DAERAH DAN PROGRAM/KEGIATAN/SUB KEGIATAN	PRIORITAS		INDIKATOR KINERJA HASIL/KELUARAN TOLOK UKUR	SEBELUM PERUBAHAN			SESUDAH PERUBAHAN			PERANGKAT DAERAH PENANGGUNGJAWAB			
		NASIONAL	DAERAH		TARGET	LOKASI	PAGU INDIKATIF (Rp)	TARGET	LOKASI	PAGU INDIKATIF (Rp)				
1	2	3	4	5	6	7	8	9	10	11	12			
2	15	03	1	Penerbitan Izin Usaha Angkutan Laut Pelayaran Rakyat bagi Orang Perorangan atau Badan Usaha yang Berdomisili dan yang Beroperasi pada Lintas Pelabuhan antar Daerah Kabupaten/Kota dalam Daerah Provinsi, Pelabuhan antar Daerah Provinsi, dan Pelabuhan Internasional										
						Semua Kab/Kota, Semua Kecamatan Semua Kelurahan	110,000,000		Semua Kab/Kota Semua Kecamatan Semua Kelurahan	53,600,000	DINAS PERHUBUNGAN			
2	15	03	1	02	Koordinasi dan Sinkronisasi Pengawasan Pelaksanaan Izin Usaha Angkutan Laut Pelayaran Rakyat Kewenangan Provinsi	4. Pengurangan kesenjangan antar wilayah melalui peningkatan infrastruktur dasar dan wilayah untuk mendukung konektivitas	Jumlah Laporan Koordinasi dan Sinkronisasi Pengawasan Pelaksanaan Izin Usaha Angkutan Laut Pelayaran Rakyat Kewenangan Provinsi	1 Laporan	Semua Kab/Kota, Semua Kecamatan Semua Kelurahan	110,000,000	1 Laporan	Semua Kab/Kota Semua Kecamatan Semua Kelurahan	53,600,000	DINAS PERHUBUNGAN
2	15	03	1	Penerbitan Izin Trayek Penyelenggaraan Angkutan Sungai dan Danau untuk Kapal yang Melayani Trayek antar Daerah Kabupaten/Kota dalam Daerah Provinsi yang Bersangkutan										
						Semua Kab/Kota, Semua Kecamatan Semua Kelurahan	110,000,000		Semua Kab/Kota Semua Kecamatan Semua Kelurahan			DINAS PERHUBUNGAN		

KODE	URUSAN/ BIDANG URUSAN PEMERINTAHAN DAERAH DAN POGRAM/KEGIATAN/SUB KEGIATAN	PRIORITAS		INDIKATOR KINERJA HASIL/KELUARAN TOLOK UKUR	SEBELUM PERUBAHAN			SESUDAH PERUBAHAN			PERANGKAT DAERAH PENANGGUNGJAWAB				
		NASIONAL	DAERAH		TARGET	LOKASI	PAGU INDIKATIF (Rp)	TARGET	LOKASI	PAGU INDIKATIF (Rp)					
1	2	3	4	5	6	7	8	9	10	11	12				
2	15	03	1	02	Koordinasi dan Sinkronisasi Pengawasan Pelaksanaan Izin Usaha Angkutan Sungai dan Danau untuk Kapal yang Melayani Trayek Kewenangan Provinsi	Memperkuat Infrastruktur Untuk Mendukung Pengembangan Ekonomi Dan Pelayanan Dasar	4. Pengurangan kesenjangan antar wilayah melalui peningkatan infrastruktur dasar dan wilayah untuk mendukung konektivitas	Jumlah Laporan Koordinasi dan Sinkronisasi Pengawasan Pelaksanaan Izin Usaha Angkutan Sungai dan Danau untuk Kapal yang Melayani Trayek Kewenangan Provinsi Jumlah Usaha Angkutan Laut Pelayaran Rakyat Yang Telah Memiliki Izin	1 Laporan 40 Izin	Semua Kab/Kota, Semua Kecamatan Semua Kelurahan	110,000,000	1 Laporan 40 Izin	Semua Kab/Kota Semua Kecamatan Semua Kelurahan	DINAS PERHUBUNGAN	
2	15	03	1		Penetapan Lintas Penyeberangan dan Persetujuan Pengoperasian untuk Kapal yang Melayani Penyeberangan Lintas Pelabuhan antar Daerah Kabupaten/Kota dalam 1 (satu) Daerah Provinsi					Semua Kab/Kota, Semua Kecamatan Semua Kelurahan	220,000,000		Semua Kab/Kota Semua Kecamatan Semua Kelurahan	62,900,000	DINAS PERHUBUNGAN

KODE	URUSAN/ BIDANG URUSAN PEMERINTAHAN DAERAH DAN POGRAM/KEGIATAN/SUB KEGIATAN	PRIORITAS		INDIKATOR KINERJA HASIL/KELUARAN TOLOK UKUR	SEBELUM PERUBAHAN			SESUDAH PERUBAHAN			PERANGKAT DAERAH PENANGGUNGJAWAB				
		NASIONAL	DAERAH		TARGET	LOKASI	PAGU INDIKATIF (Rp)	TARGET	LOKASI	PAGU INDIKATIF (Rp)					
1	2	3	4	5	6	7	8	9	10	11	12				
2	15	03	1	01	Penyediaan Data dan Informasi Jaringan Lintas Penyeberangan dan Persetujuan Pengoperasian Kapal Penyeberangan Lintas Pelabuhan antar Daerah Kabupaten/Kota dalam Daerah Provinsi	Memperkuat Infrastruktur Untuk Mendukung Pengembangan Ekonomi Dan Pelayanan Dasar	4. Pengurangan kesenjangan antar wilayah melalui peningkatan infrastruktur dasar dan wilayah untuk mendukung konektivitas	Jumlah Data dan Informasi Jaringan Lintas Penyeberangan dan Disetujuinya Pengoperasian Kapal Penyeberangan Lintas Pelabuhan antar Daerah Kabupaten/Kota dalam Daerah Provinsi Jumlah Laporan Koordinasi dan Sinkronisasi Pengawasan Pelaksanaan Izin Usaha Angkutan Sungai dan Danau untuk Kapal yang Melayani Trayek Kewenangan Provinsi	1 Dokumen 1 Laporan	Semua Kab/Kota, Semua Kecamatan Semua Kelurahan	110,000,000	1 Dokumen 1 Laporan	Semua Kab/Kota Semua Kecamatan Semua Kelurahan	DINAS PERHUBUNGAN	
2	15	03	1	02	Pengendalian dan Pengawasan Jaringan Lintas Penyeberangan dan Persetujuan Pengoperasian Kapal Penyeberangan Lintas Pelabuhan antar Daerah Kabupaten/Kota dalam Daerah Provinsi	Memperkuat Infrastruktur Untuk Mendukung Pengembangan Ekonomi Dan Pelayanan Dasar	4. Pengurangan kesenjangan antar wilayah melalui peningkatan infrastruktur dasar dan wilayah untuk mendukung konektivitas	Jumlah Laporan pengendalian dan Pengawasan Jaringan Lintas Penyeberangan dan Disetujuinya Pengoperasian Kapal Penyeberangan Lintas Pelabuhan antar Daerah Kabupaten/Kota dalam Daerah Provinsi	1 Laporan	Semua Kab/Kota, Semua Kecamatan Semua Kelurahan	110,000,000	1 Laporan	Semua Kab/Kota Semua Kecamatan Semua Kelurahan	62,900,000	DINAS PERHUBUNGAN

KODE	URUSAN/ BIDANG URUSAN PEMERINTAHAN DAERAH DAN PROGRAM/KEGIATAN/SUB KEGIATAN	PRIORITAS		INDIKATOR KINERJA HASIL/KELUARAN TOLOK UKUR	SEBELUM PERUBAHAN			SESUDAH PERUBAHAN			PERANGKAT DAERAH PENANGGUNGJAWAB
		NASIONAL	DAERAH		TARGET	LOKASI	PAGU INDIKATIF (Rp)	TARGET	LOKASI	PAGU INDIKATIF (Rp)	
1	2	3	4	5	6	7	8	9	10	11	12
2	Penerbitan Izin Usaha Jasa Terkait Berupa Bongkar Muat Barang, Jasa Pengurusan Transportasi, Angkutan Perairan Pelabuhan, Penyewaan Peralatan Angkutan Laut atau Peralatan Jasa Terkait Dengan Angkutan Laut, Tally Mandiri, dan Depo Peti Kemas					Semua Kab/Kota, Semua Kecamatan Semua Kelurahan	110,000,000		Semua Kab/Kota Semua Kecamatan Semua Kelurahan	62,900,000	DINAS PERHUBUNGAN

KODE	URUSAN/ BIDANG URUSAN PEMERINTAHAN DAERAH DAN PROGRAM/KEGIATAN/SUB KEGIATAN	PRIORITAS		INDIKATOR KINERJA HASIL/KELUARAN TOLOK UKUR	SEBELUM PERUBAHAN			SESUDAH PERUBAHAN			PERANGKAT DAERAH PENANGGUNGJAWAB				
		NASIONAL	DAERAH		TARGET	LOKASI	PAGU INDIKATIF (Rp)	TARGET	LOKASI	PAGU INDIKATIF (Rp)					
1	2	3	4	5	6	7	8	9	10	11	12				
2	15	03	1	02	Koordinasi dan Sinkronisasi Pengawasan Pelaksanaan Izin Usaha Jasa Terkait Berupa Bongkar Muat Barang, Jasa Pengurusan Transportasi, Angkutan Perairan Pelabuhan, Penyewaan Peralatan Angkutan Laut atau Peralatan Jasa Terkait dengan Angkutan Laut, Tally Mandiri, dan Depo Peti Kemas	Memperkuat Infrastruktur Untuk Mendukung Pengembangan Ekonomi Dan Pelayanan Dasar	4. Pengurangan kesenjangan antar wilayah melalui peningkatan infrastruktur dasar dan wilayah untuk mendukung konektivitas	Jumlah Badan Usaha Terkait Berupa Bongkar Muat Barang, Jasa Pengurusan Transportasi, Angkutan Perairan Pelabuhan, Penyewaan Peralatan Angkutan Laut Atau Peralatan Jasa Terkait Dengan Angkutan Laut, Tally Mandiri, dan Depo Peti Kemas yang telah Memiliki Izin Jumlah Laporan Koordinasi dan Sinkronisasi Pengawasan Pelaksanaan Izin Usaha Jasa Terkait Berupa Bongkar Muat Barang, Jasa Pengurusan Transportasi, Angkutan Perairan Pelabuhan, Penyewaan Peralatan Angkutan Laut atau Peralatan Jasa Terkait dengan Angkutan Laut, Tally Mandiri, dan Depo Peti Kemas Jumlah Laporan Koordinasi dan Sinkronisasi Pengawasan Pelaksanaan Izin Usaha Jasa Terkait Berupa	142 Izin 0 Laporan 1 Laporan	Semua Kab/Kota, Semua Kecamatan Semua Kelurahan	110,000,000	142 Izin 0 Laporan 1 Laporan	Semua Kab/Kota Semua Kecamatan Semua Kelurahan	62,900,000	DINAS PERHUBUNGAN
2	15	03	1		Penetapan Tarif Angkutan Penyeberangan Penumpang Kelas Ekonomi dan Kendaraan Beserta Muatannya pada Lintas Penyeberangan antar Daerah Kabupaten/Kota dalam Daerah Provinsi					Semua Kab/Kota, Semua Kecamatan Semua Kelurahan	400,000,000		Semua Kab/Kota Semua Kecamatan Semua Kelurahan	62,900,000	DINAS PERHUBUNGAN

KODE	URUSAN/ BIDANG URUSAN PEMERINTAHAN DAERAH DAN POGRAM/KEGIATAN/SUB KEGIATAN	PRIORITAS		INDIKATOR KINERJA HASIL/KELUARAN TOLOK UKUR	SEBELUM PERUBAHAN			SESUDAH PERUBAHAN			PERANGKAT DAERAH PENANGGUNGJAWAB			
		NASIONAL	DAERAH		TARGET	LOKASI	PAGU INDIKATIF (Rp)	TARGET	LOKASI	PAGU INDIKATIF (Rp)				
1	2	3	4	5	6	7	8	9	10	11	12			
2	15	03	1	01	Analisis Tarif Angkutan Penyeberangan Penumpang Kelas Ekonomi dan Kendaraan Beserta Muatannya pada Lintas Penyeberangan antar Daerah Kabupaten/Kota		4. Pengurangan kesenjangan antar wilayah melalui peningkatan infrastruktur dasar dan wilayah untuk mendukung konektivitas	Jumlah Dokumen Hasil Analisis Tarif Angkutan Penyeberangan Penumpang Kelas Ekonomi dan Kendaraan Beserta Muatannya pada Lintas Penyeberangan Antar Daerah Kabupaten/Kota	1 Dokumen	Semua Kab/Kota, Semua Kecamatan Semua Kelurahan	100,000,000	1 Dokumen	Semua Kab/Kota Semua Kecamatan Semua Kelurahan	DINAS PERHUBUNGAN
2	15	03	1	02	Penyediaan Data dan Informasi Tarif Angkutan Penyeberangan Penumpang Kelas Ekonomi dan Kendaraan Beserta Muatannya pada Lintas Penyeberangan antar Daerah Kabupaten/Kota	Memperkuat Infrastruktur Untuk Mendukung Pengembangan Ekonomi Dan Pelayanan Dasar	4. Pengurangan kesenjangan antar wilayah melalui peningkatan infrastruktur dasar dan wilayah untuk mendukung konektivitas	Jumlah Data dan Informasi Tarif Angkutan Penyeberangan Penumpang Kelas Ekonomi dan Kendaraan Beserta Muatannya pada Lintas Penyeberangan antar Daerah Kabupaten/Kota	1 Dokumen	Semua Kab/Kota, Semua Kecamatan Semua Kelurahan	100,000,000	1 Dokumen	Semua Kab/Kota Semua Kecamatan Semua Kelurahan	DINAS PERHUBUNGAN
2	15	03	1	03	Pengendalian dan Pengawasan Tarif Angkutan Penyeberangan Penumpang Kelas Ekonomi dan Kendaraan Beserta Muatannya pada Lintas Penyeberangan antar Daerah Kabupaten/Kota	Memperkuat Infrastruktur Untuk Mendukung Pengembangan Ekonomi Dan Pelayanan Dasar	4. Pengurangan kesenjangan antar wilayah melalui peningkatan infrastruktur dasar dan wilayah untuk mendukung konektivitas	Jumlah Laporan pengendalian dan pengawasan Tarif Angkutan Penyeberangan Penumpang Kelas Ekonomi dan Kendaraan Beserta Muatannya pada Lintas Penyeberangan antar Daerah Kabupaten/Kota	1 Laporan	Semua Kab/Kota, Semua Kecamatan Semua Kelurahan	200,000,000	1 Laporan	Semua Kab/Kota Semua Kecamatan Semua Kelurahan	62,900,000 DINAS PERHUBUNGAN
2	15	03	1		Pembangunan, Penerbitan Izin Pembangunan dan Pengoperasian Pelabuhan Pengumpan Regional					Semua Kab/Kota, Semua Kecamatan Semua Kelurahan	15,172,436,942		Semua Kab/Kota Semua Kecamatan Semua Kelurahan	11,341,302,949 DINAS PERHUBUNGAN

KODE	URUSAN/ BIDANG URUSAN PEMERINTAHAN DAERAH DAN POGRAM/KEGIATAN/SUB KEGIATAN	PRIORITAS		INDIKATOR KINERJA HASIL/KELUARAN TOLOK UKUR	SEBELUM PERUBAHAN			SESUDAH PERUBAHAN			PERANGKAT DAERAH PENANGGUNGJAWAB				
		NASIONAL	DAERAH		TARGET	LOKASI	PAGU INDIKATIF (Rp)	TARGET	LOKASI	PAGU INDIKATIF (Rp)					
1	2	3	4	5	6	7	8	9	10	11	12				
2	15	03	1	02	Pembangunan Pelabuhan Pengumpan Regional	Memperkuat Infrastruktur Untuk Mendukung Pengembangan Ekonomi Dan Pelayanan Dasar	4. Pengurangan kesenjangan antar wilayah melalui peningkatan infrastruktur dasar dan wilayah untuk mendukung konektivitas	Jumlah Pelabuhan Pengumpan Regional yang Terbangun	1 Unit	Semua Kab/Kota, Semua Kecamatan Semua Kelurahan	3,000,000,000	1 Unit	Semua Kab/Kota Semua Kecamatan Semua Kelurahan	1,866,388,000	DINAS PERHUBUNGAN
2	15	03	1	03	Pengoperasian dan Pemeliharaan Pelabuhan Pengumpan Regional	Memperkuat Infrastruktur Untuk Mendukung Pengembangan Ekonomi Dan Pelayanan Dasar	4. Pengurangan kesenjangan antar wilayah melalui peningkatan infrastruktur dasar dan wilayah untuk mendukung konektivitas	Jumlah Pelabuhan Pengumpan Regional yang Beroperasi dan terpelihara	17 Unit	Semua Kab/Kota, Semua Kecamatan Semua Kelurahan	12,000,000,000	17 Unit	Semua Kab/Kota Semua Kecamatan Semua Kelurahan	9,405,514,949	DINAS PERHUBUNGAN
2	15	03	1	04	Pengawasan Pengoperasian Pelabuhan Pengumpan Regional	Memperkuat Infrastruktur Untuk Mendukung Pengembangan Ekonomi Dan Pelayanan Dasar	4. Pengurangan kesenjangan antar wilayah melalui peningkatan infrastruktur dasar dan wilayah untuk mendukung konektivitas	Jumlah Laporan pengawasan Pengoperasian Pelabuhan Pengumpan Regional	1 Laporan	Semua Kab/Kota, Semua Kecamatan Semua Kelurahan	172,436,942	1 Laporan	Semua Kab/Kota Semua Kecamatan Semua Kelurahan	69,400,000	DINAS PERHUBUNGAN
2	15	03	1		Penerbitan Izin Usaha untuk Badan Usaha Pelabuhan di Pelabuhan Pengumpan Regional					Semua Kab/Kota, Semua Kecamatan Semua Kelurahan	200,000,000		Semua Kab/Kota Semua Kecamatan Semua Kelurahan	69,400,000	DINAS PERHUBUNGAN

KODE	URUSAN/ BIDANG URUSAN PEMERINTAHAN DAERAH DAN POGRAM/KEGIATAN/SUB KEGIATAN	PRIORITAS		INDIKATOR KINERJA HASIL/KELUARAN TOLOK UKUR	SEBELUM PERUBAHAN			SESUDAH PERUBAHAN			PERANGKAT DAERAH PENANGGUNGJAWAB
		NASIONAL	DAERAH		TARGET	LOKASI	PAGU INDIKATIF (Rp)	TARGET	LOKASI	PAGU INDIKATIF (Rp)	
1	2	3	4	5	6	7	8	9	10	11	12
2	Koordinasi dan Sinkronisasi Pengawasan Pelaksanaan Izin untuk Badan Usaha Pelabuhan di Pelabuhan Pengumpan Regional	Memperkuat Infrastruktur Untuk Mendukung Pengembangan Ekonomi Dan Pelayanan Dasar	4. Pengurangan kesenjangan antar wilayah melalui peningkatan infrastruktur dasar dan wilayah untuk mendukung konektivitas	Jumlah Izin Untuk Badan Usaha Pelabuhan di Pelabuhan Pengumpan Regional Jumlah Laporan Koordinasi dan Sinkronisasi Pengawasan Pelaksanaan Izin Untuk Badan Usaha Pelabuhan di Pelabuhan Pengumpan Regional Jumlah Laporan Koordinasi dan Sinkronisasi Pengawasan Pelaksanaan Izin Untuk Badan Usaha Pelabuhan di Pelabuhan Pengumpan Regional	142 Badan Usaha 0 Laporan 1 Laporan	Semua Kab/Kota, Semua Kecamatan Semua Kelurahan	200,000,000	142 Badan Usaha 0 Laporan 1 Laporan	Semua Kab/Kota Semua Kecamatan Semua Kelurahan	69,400,000	DINAS PERHUBUNGAN
2	Penerbitan Izin Pengoperasian Pelabuhan Selama 24 Jam untuk Pelabuhan Pengumpan Regional					Semua Kab/Kota, Semua Kecamatan Semua Kelurahan	200,000,000		Semua Kab/Kota Semua Kecamatan Semua Kelurahan	69,400,000	DINAS PERHUBUNGAN

KODE	URUSAN/ BIDANG URUSAN PEMERINTAHAN DAERAH DAN POGRAM/KEGIATAN/SUB KEGIATAN	PRIORITAS		INDIKATOR KINERJA HASIL/KELUARAN TOLOK UKUR	SEBELUM PERUBAHAN			SESUDAH PERUBAHAN			PERANGKAT DAERAH PENANGGUNGJAWAB
		NASIONAL	DAERAH		TARGET	LOKASI	PAGU INDIKATIF (Rp)	TARGET	LOKASI	PAGU INDIKATIF (Rp)	
1	2	3	4	5	6	7	8	9	10	11	12
2	Koordinasi dan Sinkronisasi Pengawasan Pelaksanaan Izin Usaha Pengoperasian Pelabuhan Selama 24 Jam untuk Pelabuhan Pengumpan Regional	Memperkuat Infrastruktur Untuk Mendukung Pengembangan Ekonomi Dan Pelayanan Dasar	4. Pengurangan kesenjangan antar wilayah melalui peningkatan infrastruktur dasar dan wilayah untuk mendukung konektivitas	Jumlah izin usaha Pengoperasian Pelabuhan Selama 24 Jam Untuk Pelabuhan Pengumpan Jumlah Laporan Koordinasi dan Sinkronisasi Pengawasan Pelaksanaan Izin Usaha Pengoperasian Pelabuhan Selama 24 Jam untuk Pelabuhan Pengumpan Regional Jumlah Laporan Koordinasi dan Sinkronisasi Pengawasan Pelaksanaan Izin Usaha Pengoperasian Pelabuhan Selama 24 Jam untuk Pelabuhan Pengumpan Regional	32 Izin 0 Laporan 1 Laporan	Semua Kab/Kota, Semua Kecamatan Semua Kelurahan	200,000,000	32 Izin 0 Laporan 1 Laporan	Semua Kab/Kota Semua Kecamatan Semua Kelurahan	69,400,000	DINAS PERHUBUNGAN
2	Penerbitan Izin Reklamasi di Wilayah Perairan Pelabuhan Pengumpan Regional					Semua Kab/Kota, Semua Kecamatan Semua Kelurahan	200,000,000		Semua Kab/Kota Semua Kecamatan Semua Kelurahan		DINAS PERHUBUNGAN

KODE	URUSAN/ BIDANG URUSAN PEMERINTAHAN DAERAH DAN POGRAM/KEGIATAN/SUB KEGIATAN	PRIORITAS		INDIKATOR KINERJA HASIL/KELUARAN TOLOK UKUR	SEBELUM PERUBAHAN			SESUDAH PERUBAHAN			PERANGKAT DAERAH PENANGGUNGJAWAB
		NASIONAL	DAERAH		TARGET	LOKASI	PAGU INDIKATIF (Rp)	TARGET	LOKASI	PAGU INDIKATIF (Rp)	
1	2	3	4	5	6	7	8	9	10	11	12
2	Koordinasi dan Sinkronisasi Pengawasan Pelaksanaan Izin Reklamasi di Wilayah Perairan Pelabuhan Pengumpulan Regional	Memperkuat Infrastruktur Untuk Mendukung Pengembangan Ekonomi Dan Pelayanan Dasar	4. Pengurangan kesenjangan antar wilayah melalui peningkatan infrastruktur dasar dan wilayah untuk mendukung konektivitas	Jumlah Laporan Koordinasi dan Sinkronisasi Pengawasan Pelaksanaan Izin Reklamasi di Wilayah Perairan Pelabuhan Pengumpulan Regional Jumlah Laporan Koordinasi dan Sinkronisasi Pengawasan Pelaksanaan Izin Usaha Pengoperasian Pelabuhan Selama 24 Jam untuk Pelabuhan Pengumpulan Regional Jumlah Pelabuhan yang telah dikoordinasikan terkait pelaksanaan izin reklamasi	1 Laporan 1 Laporan 78 Unit	Semua Kab/Kota, Semua Kecamatan Semua Kelurahan	200,000,000	1 Laporan 1 Laporan 78 Unit	Semua Kab/Kota Semua Kecamatan Semua Kelurahan		DINAS PERHUBUNGAN
2	Penerbitan Izin Pengelolaan Terminal untuk Kepentingan Sendiri (TUKS) di dalam DLKR/DLKP Pelabuhan Pengumpulan Regional					Semua Kab/Kota, Semua Kecamatan Semua Kelurahan	200,000,000		Semua Kab/Kota Semua Kecamatan Semua Kelurahan	69,400,000	DINAS PERHUBUNGAN

KODE	URUSAN/ BIDANG URUSAN PEMERINTAHAN DAERAH DAN PROGRAM/KEGIATAN/SUB KEGIATAN	PRIORITAS		INDIKATOR KINERJA HASIL/KELUARAN TOLOK UKUR	SEBELUM PERUBAHAN			SESUDAH PERUBAHAN			PERANGKAT DAERAH PENANGGUNGJAWAB
		NASIONAL	DAERAH		TARGET	LOKASI	PAGU INDIKATIF (Rp)	TARGET	LOKASI	PAGU INDIKATIF (Rp)	
1	2	3	4	5	6	7	8	9	10	11	12
2	Koordinasi dan Sinkronisasi Pengawasan Pelaksanaan Izin Pengelolaan Terminal untuk Kepentingan Sendiri (TUKS) di dalam DLKR/DLKP Pelabuhan Pengumpulan Regional	Memperkuat Infrastruktur Untuk Mendukung Pengembangan Ekonomi Dan Pelayanan Dasar	4. Pengurangan kesenjangan antar wilayah melalui peningkatan infrastruktur dasar dan wilayah untuk mendukung konektivitas	Jumlah izin Pengelolaan Terminal untuk Kepentingan Sendiri Jumlah Laporan Koordinasi dan Sinkronisasi Pengawasan Pelaksanaan Izin Pengelolaan Terminal untuk Kepentingan Sendiri (TUKS) di Dalam DLKR/DLKP Pelabuhan Pengumpulan Regional Jumlah Laporan Koordinasi dan Sinkronisasi Pengawasan Pelaksanaan Izin Pengelolaan Terminal untuk Kepentingan Sendiri (TUKS) di Dalam DLKR/DLKP Pelabuhan Pengumpulan Regional	123 Izin 0 Laporan 1 Laporan	Semua Kab/Kota, Semua Kecamatan Semua Kelurahan	200,000,000	123 Izin 0 Laporan 1 Laporan	Semua Kab/Kota Semua Kecamatan Semua Kelurahan	69,400,000	DINAS PERHUBUNGAN
2	URUSAN PEMERINTAHAN BIDANG KOMUNIKASI DAN INFORMATIKA						28,345,817,376			13,058,440,076	
2	DINAS KOMUNIKASI DAN INFORMATIKA						33,010,046,526			13,157,890,076	
2	PROGRAM PENUNJANG URUSAN PEMERINTAHAN DAERAH PROVINSI			Cakupan Pelayanan Penunjang Urusan Pemerintahan Daerah Provins	100 Persen		12,398,965,959	100 Persen		9,018,015,076	DINAS KOMUNIKASI DAN INFORMATIKA

KODE	URUSAN/ BIDANG URUSAN PEMERINTAHAN DAERAH DAN POGRAM/KEGIATAN/SUB KEGIATAN	PRIORITAS		INDIKATOR KINERJA HASIL/KELUARAN TOLOK UKUR	SEBELUM PERUBAHAN			SESUDAH PERUBAHAN			PERANGKAT DAERAH PENANGGUNGJAWAB				
		NASIONAL	DAERAH		TARGET	LOKASI	PAGU INDIKATIF (Rp)	TARGET	LOKASI	PAGU INDIKATIF (Rp)					
1	2	3	4	5	6	7	8	9	10	11	12				
2	16	01	1	Perencanaan, Penganggaran, dan Evaluasi Kinerja Perangkat Daerah			112,008,750	100 Persen 100 Persen		39,500,000	DINAS KOMUNIKASI DAN INFORMATIKA				
2	16	01	1	01	Penyusunan Dokumen Perencanaan Perangkat Daerah	Revolusi Mental dan Pembangunan Kebudayaan	3. Tata kelola pemerintahan yang baik	Jumlah Dokumen Perencanaan Perangkat Daerah	3 Dokumen	Kota Kendari, Semua Kecamatan Semua Kelurahan	9,975,000	3 Dokumen	Kota Kendari, Semua Kecamatan Semua Kelurahan	7,500,000	DINAS KOMUNIKASI DAN INFORMATIKA
2	16	01	1	02	Koordinasi dan Penyusunan Dokumen RKA-SKPD	Revolusi Mental dan Pembangunan Kebudayaan	3. Tata kelola pemerintahan yang baik	Jumlah Dokumen RKA-SKPD dan Laporan Hasil Koordinasi Penyusunan Dokumen RKA-SKPD	2 Dokumen	Kota Kendari, Semua Kecamatan Semua Kelurahan	47,958,750	2 Dokumen	Kota Kendari, Semua Kecamatan Semua Kelurahan	5,500,000	DINAS KOMUNIKASI DAN INFORMATIKA
2	16	01	1	03	Koordinasi dan Penyusunan Dokumen Perubahan RKA-SKPD	Revolusi Mental dan Pembangunan Kebudayaan	3. Tata kelola pemerintahan yang baik	Jumlah Dokumen Perubahan RKA-SKPD dan Laporan Hasil Koordinasi Penyusunan Dokumen Perubahan RKA-SKPD	2 Dokumen	Kota Kendari, Semua Kecamatan Semua Kelurahan	9,975,000	2 Dokumen	Kota Kendari, Semua Kecamatan Semua Kelurahan	5,500,000	DINAS KOMUNIKASI DAN INFORMATIKA
2	16	01	1	06	Koordinasi dan Penyusunan Laporan Capaian Kinerja dan Ikhtisar Realisasi Kinerja SKPD	Revolusi Mental dan Pembangunan Kebudayaan	3. Tata kelola pemerintahan yang baik	Jumlah Laporan Capaian Kinerja dan Ikhtisar Realisasi Kinerja SKPD dan Laporan Hasil Koordinasi Penyusunan Laporan Capaian Kinerja dan Ikhtisar Realisasi Kinerja SKPD	2 Laporan	Kota Kendari, Semua Kecamatan Semua Kelurahan	9,975,000	2 Laporan	Kota Kendari, Semua Kecamatan Semua Kelurahan	5,500,000	DINAS KOMUNIKASI DAN INFORMATIKA
2	16	01	1	07	Evaluasi Kinerja Perangkat Daerah	Revolusi Mental dan Pembangunan Kebudayaan	3. Tata kelola pemerintahan yang baik	Jumlah Laporan Evaluasi Kinerja Perangkat Daerah Terlaksananya Evaluasi Kinerja Perangkat Daerah Secara Berkala	0 Laporan 12 Bulan	Kota Kendari, Semua Kecamatan Semua Kelurahan	34,125,000	0 Laporan 12 Bulan	Kota Kendari, Semua Kecamatan Semua Kelurahan	15,500,000	DINAS KOMUNIKASI DAN INFORMATIKA

KODE	URUSAN/ BIDANG URUSAN PEMERINTAHAN DAERAH DAN PROGRAM/KEGIATAN/SUB KEGIATAN	PRIORITAS		INDIKATOR KINERJA HASIL/KELUARAN TOLOK UKUR	SEBELUM PERUBAHAN			SESUDAH PERUBAHAN			PERANGKAT DAERAH PENANGGUNGJAWAB				
		NASIONAL	DAERAH		TARGET	LOKASI	PAGU INDIKATIF (Rp)	TARGET	LOKASI	PAGU INDIKATIF (Rp)					
1	2	3	4	5	6	7	8	9	10	11	12				
2	16	01	1	Administrasi Keuangan Perangkat Daerah			100 Persen 100 Persen	7,025,557,458	100 Persen 100 Persen	5,451,760,076					
2	16	01	1	01	Penyediaan Gaji dan Tunjangan ASN	Revolusi Mental dan Pembangunan Kebudayaan	3. Tata kelola pemerintahan yang baik	Jumlah Orang yang Menerima Gaji dan Tunjangan ASN	60 Orang	Kota Kendari, Semua Kecamatan Semua Kelurahan	6,738,039,772	60 Orang	Kota Kendari, Semua Kecamatan Semua Kelurahan	5,306,140,076	DINAS KOMUNIKASI DAN INFORMATIKA
2	16	01	1	02	Penyediaan Administrasi Pelaksanaan Tugas ASN	Revolusi Mental dan Pembangunan Kebudayaan	3. Tata kelola pemerintahan yang baik	Jumlah Dokumen Hasil Penyediaan Administrasi Pelaksanaan Tugas ASN	1 Dokumen	Kota Kendari, Semua Kecamatan Semua Kelurahan	9,975,000	1 Dokumen	Kota Kendari, Semua Kecamatan Semua Kelurahan	-	DINAS KOMUNIKASI DAN INFORMATIKA
2	16	01	1	04	Koordinasi dan Pelaksanaan Akuntansi SKPD	Revolusi Mental dan Pembangunan Kebudayaan	3. Tata kelola pemerintahan yang baik	Jumlah Dokumen Hasil Koordinasi dan Pelaksanaan Akuntansi SKPD	1 Dokumen	Kota Kendari, Semua Kecamatan Semua Kelurahan	9,975,000	1 Dokumen	Kota Kendari, Semua Kecamatan Semua Kelurahan	-	DINAS KOMUNIKASI DAN INFORMATIKA
2	16	01	1	05	Koordinasi dan Penyusunan Laporan Keuangan Akhir Tahun SKPD	Revolusi Mental dan Pembangunan Kebudayaan	3. Tata kelola pemerintahan yang baik	Jumlah Laporan Keuangan Akhir Tahun SKPD dan Laporan Hasil Koordinasi Penyusunan Laporan Keuangan Akhir Tahun SKPD	1 Laporan	Kota Kendari, Semua Kecamatan Semua Kelurahan	30,442,230	1 Laporan	Kota Kendari, Semua Kecamatan Semua Kelurahan	5,500,000	DINAS KOMUNIKASI DAN INFORMATIKA
2	16	01	1	07	Koordinasi dan Penyusunan Laporan Keuangan Bulanan/ Triwulanan/Semes teran SKPD	Revolusi Mental dan Pembangunan Kebudayaan	3. Tata kelola pemerintahan yang baik	Jumlah Laporan Keuang Bulanan/Triwulanan/Se SKPD dan Laporan Koo Penyusunan Laporan Ke Bulanan/Triwulanan/Se SKPD	12 Laporan	Kota Kendari, Mandonga Korumba	227,150,456	12 Laporan	Kota Kendari, Mandonga Korumba	140,120,000	DINAS KOMUNIKASI DAN INFORMATIKA

KODE	URUSAN/ BIDANG URUSAN PEMERINTAHAN DAERAH DAN POGRAM/KEGIATAN/SUB KEGIATAN	PRIORITAS		INDIKATOR KINERJA HASIL/KELUARAN TOLOK UKUR	SEBELUM PERUBAHAN			SESUDAH PERUBAHAN			PERANGKAT DAERAH PENANGGUNGJAWAB				
		NASIONAL	DAERAH		TARGET	LOKASI	PAGU INDIKATIF (Rp)	TARGET	LOKASI	PAGU INDIKATIF (Rp)					
1	2	3	4	5	6	7	8	9	10	11	12				
2	16	01	1	Administrasi Barang Milik Daerah pada Perangkat Daerah											
				Cakupan Pelayanan Administrasi Barang Milik Daerah pada Perangkat Daerah Meningkatnya Kualitas Kinerja Administrasi Barang Milik Daerah pada Perangkat Daerah	100 Persen 100 Persen		109,431,000	100 Persen 100 Persen		38,160,000					
2	16	01	1	01	Penyusunan Perencanaan Kebutuhan Barang Milik Daerah SKPD	Revolusi Mental dan Pembangunan Kebudayaan	3. Tata kelola pemerintahan yang baik	Jumlah Rencana Kebutuhan Barang Milik Daerah SKPD	1 Dokumen	Kota Kendari, Semua Kecamatan Semua Kelurahan	7,875,000	1 Dokumen	Kota Kendari, Semua Kecamatan Semua Kelurahan	DINAS KOMUNIKASI DAN INFORMATIKA	
2	16	01	1	05	Rekonsiliasi dan Penyusunan Laporan Barang Milik Daerah pada SKPD	Revolusi Mental dan Pembangunan Kebudayaan	3. Tata kelola pemerintahan yang baik	Jumlah Laporan Rekonsiliasi dan Penyusunan Laporan Barang Milik Daerah pada SKPD	2 Laporan	Kota Kendari, Semua Kecamatan Semua Kelurahan	68,481,000	2 Laporan	Kota Kendari, Semua Kecamatan Semua Kelurahan	DINAS KOMUNIKASI DAN INFORMATIKA	
2	16	01	1	06	Penatausahaan Barang Milik Daerah pada SKPD	Revolusi Mental dan Pembangunan Kebudayaan	3. Tata kelola pemerintahan yang baik	Jumlah Laporan Penatausahaan Barang Milik Daerah pada SKPD	2 Laporan	Kota Kendari, Semua Kecamatan Semua Kelurahan	33,075,000	2 Laporan	Kota Kendari, Semua Kecamatan Semua Kelurahan	DINAS KOMUNIKASI DAN INFORMATIKA	
2	16	01	1		Administrasi Kepegawaian Perangkat Daerah			Cakupan Pelayanan Administrasi Kepegawaian Perangkat Daerah Meningkatnya Kualitas Kinerja Administrasi Kepegawaian Perangkat Daerah	100 Persen 100 Persen		709,895,130	100 Persen 100 Persen		121,000,000	
2	16	01	1	01	Peningkatan Sarana dan Prasarana Disiplin Pegawai	Revolusi Mental dan Pembangunan Kebudayaan	3. Tata kelola pemerintahan yang baik	Jumlah Unit Peningkatan Sarana dan Prasarana Disiplin Pegawai	1 Unit	Kota Kendari, Semua Kecamatan Semua Kelurahan	63,000,000	1 Unit	Kota Kendari, Semua Kecamatan Semua Kelurahan	DINAS KOMUNIKASI DAN INFORMATIKA	

KODE	URUSAN/ BIDANG URUSAN PEMERINTAHAN DAERAH DAN POGRAM/KEGIATAN/SUB KEGIATAN	PRIORITAS		INDIKATOR KINERJA HASIL/KELUARAN TOLOK UKUR	SEBELUM PERUBAHAN			SESUDAH PERUBAHAN			PERANGKAT DAERAH PENANGGUNGJAWAB				
		NASIONAL	DAERAH		TARGET	LOKASI	PAGU INDIKATIF (Rp)	TARGET	LOKASI	PAGU INDIKATIF (Rp)					
1	2	3	4	5	6	7	8	9	10	11	12				
2	16	01	1	02	Pengadaan Pakaian Dinas Beserta Atribut Kelengkapannya	Revolusi Mental dan Pembangunan Kebudayaan	3. Tata kelola pemerintahan yang baik	Jumlah Paket Pakaian Dinas Beserta Atribut Kelengkapan	2 Paket	Kota Kendari, Semua Kecamatan Semua Kelurahan	265,571,964	2 Paket	Kota Kendari, Semua Kecamatan Semua Kelurahan	116,000,000	DINAS KOMUNIKASI DAN INFORMATIKA
2	16	01	1	03	Pendataan dan Pengolahan Administrasi	Revolusi Mental dan Pembangunan Kebudayaan	3. Tata kelola pemerintahan	Jumlah Dokumen Pendataan dan Pengolahan	1 Dokumen	Kota Kendari, Semua Kecamatan	8,203,650	1 Dokumen	Kota Kendari, Semua Kecamatan	5,000,000	DINAS KOMUNIKASI DAN
2	16	01	1	09	Pendidikan dan Pelatihan Pegawai Berdasarkan Tugas dan Fungsi	Revolusi Mental dan Pembangunan Kebudayaan	3. Tata kelola pemerintahan yang baik	Jumlah Pegawai Berdasarkan Tugas dan Fungsi yang Mengikuti Pendidikan dan Pelatihan	5 Orang	Kota Kendari, Semua Kecamatan Semua Kelurahan	119,544,516	5 Orang	Kota Kendari, Semua Kecamatan Semua Kelurahan	-	DINAS KOMUNIKASI DAN INFORMATIKA
2	16	01	1	10	Sosialisasi Peraturan Perundang-Undangan	Revolusi Mental dan Pembangunan Kebudayaan	3. Tata kelola pemerintahan yang baik	Jumlah Orang yang Mengikuti Sosialisasi Peraturan Perundang-Undangan	48 Orang	Kota Kendari, Semua Kecamatan Semua Kelurahan	88,200,000	48 Orang	Kota Kendari, Semua Kecamatan Semua Kelurahan	-	DINAS KOMUNIKASI DAN INFORMATIKA
2	16	01	1	11	Bimbingan Teknis Implementasi Peraturan Perundang-Undangan	Revolusi Mental dan Pembangunan Kebudayaan	3. Tata kelola pemerintahan yang baik	Jumlah Orang yang Mengikuti Bimbingan Teknis Implementasi Peraturan Perundang-Undangan	4 Orang	Kota Kendari, Semua Kecamatan Semua Kelurahan	165,375,000	4 Orang	Kota Kendari, Semua Kecamatan Semua Kelurahan	-	DINAS KOMUNIKASI DAN INFORMATIKA
2	16	01	1		Administrasi Umum Perangkat Daerah			Cakupan Pelayanan Administrasi Umum Perangkat Daerah Terselenggaranya Kinerja Administrasi Umum Perangkat Daerah	100 Persen 1 Tahun		2,105,367,684	100 Persen 1 Tahun		1,295,855,000	
2	16	01	1	01	Penyediaan Komponen Instalasi Listrik/Penerangan Bangunan Kantor	Revolusi Mental dan Pembangunan Kebudayaan	3. Tata kelola pemerintahan yang baik	Jumlah Paket Komponen Instalasi Listrik/Penerangan Bangunan Kantor yang Disediakan	2 Paket	Kota Kendari, Semua Kecamatan Semua Kelurahan	25,154,640	2 Paket	Kota Kendari, Semua Kecamatan Semua Kelurahan	3,000,000	DINAS KOMUNIKASI DAN INFORMATIKA
2	16	01	1	02	Penyediaan Peralatan dan Perlengkapan Kantor	Revolusi Mental dan Pembangunan Kebudayaan	3. Tata kelola pemerintahan yang baik	Jumlah Paket Peralatan dan Perlengkapan Kantor yang Disediakan	2 Paket	Kota Kendari, Semua Kecamatan Semua Kelurahan	16,275,000	2 Paket	Kota Kendari, Semua Kecamatan Semua Kelurahan	5,000,000	DINAS KOMUNIKASI DAN INFORMATIKA

KODE	URUSAN/ BIDANG URUSAN PEMERINTAHAN DAERAH DAN POGRAM/KEGIATAN/SUB KEGIATAN					PRIORITAS		INDIKATOR KINERJA HASIL/KELUARAN TOLOK UKUR	SEBELUM PERUBAHAN			SESUDAH PERUBAHAN			PERANGKAT DAERAH PENANGGUNGJAWAB
						NASIONAL	DAERAH		TARGET	LOKASI	PAGU INDIKATIF (Rp)	TARGET	LOKASI	PAGU INDIKATIF (Rp)	
						1	2		3	4	5	6	7	8	
2	16	01	1	04	Penyediaan Bahan Logistik Kantor	Revolusi Mental dan Pembangunan Kebudayaan	3. Tata kelola pemerintahan yang baik	Jumlah Paket Bahan Logistik Kantor yang Disediakan	12 Paket	Kota Kendari, Semua Kecamatan Semua Kelurahan	112,428,187	12 Paket	Kota Kendari, Semua Kecamatan Semua Kelurahan	52,580,000	DINAS KOMUNIKASI DAN INFORMATIKA
2	16	01	1	05	Penyediaan Barang Cetak dan Penggandaan	Revolusi Mental dan Pembangunan Kebudayaan	3. Tata kelola pemerintahan yang baik	Jumlah Paket Barang Cetak dan Penggandaan yang Disediakan	12 Paket	Kota Kendari, Semua Kecamatan Semua Kelurahan	78,750,000	12 Paket	Kota Kendari, Semua Kecamatan Semua Kelurahan	20,000,000	DINAS KOMUNIKASI DAN INFORMATIKA
2	16	01	1	06	Penyediaan Bahan Bacaan dan Peraturan Perundang-Undangan	Revolusi Mental dan Pembangunan Kebudayaan	3. Tata kelola pemerintahan yang baik	Jumlah Dokumen Bahan Bacaan dan Peraturan Perundang-Undangan yang Disediakan	1 Dokumen	Kota Kendari, Semua Kecamatan Semua Kelurahan	31,500,000	1 Dokumen	Kota Kendari, Semua Kecamatan Semua Kelurahan	-	DINAS KOMUNIKASI DAN INFORMATIKA
2	16	01	1	08	Fasilitasi Kunjungan Tamu	Revolusi Mental dan Pembangunan Kebudayaan	3. Tata kelola pemerintahan yang baik	Jumlah Laporan Fasilitasi Kunjungan Tamu	12 Laporan	Kota Kendari, Semua Kecamatan Semua Kelurahan	139,650,000	12 Laporan	Kota Kendari, Semua Kecamatan Semua Kelurahan	70,150,000	DINAS KOMUNIKASI DAN INFORMATIKA

KODE	URUSAN/ BIDANG URUSAN PEMERINTAHAN DAERAH DAN POGRAM/KEGIATAN/SUB KEGIATAN	PRIORITAS		INDIKATOR KINERJA HASIL/KELUARAN TOLOK UKUR	SEBELUM PERUBAHAN			SESUDAH PERUBAHAN			PERANGKAT DAERAH PENANGGUNGJAWAB				
		NASIONAL	DAERAH		TARGET	LOKASI	PAGU INDIKATIF (Rp)	TARGET	LOKASI	PAGU INDIKATIF (Rp)					
1	2	3	4	5	6	7	8	9	10	11	12				
2	16	01	1	09	Penyelenggaraan Rapat Koordinasi dan Konsultasi SKPD	Revolusi Mental dan Pembangunan Kebudayaan	3. Tata kelola pemerintahan yang baik	Jumlah Laporan Penyelenggaraan Rapat Koordinasi dan Konsultasi SKPD	12 Laporan	Kab. Buton Semua Kecamatan Semua Kelurahan Kab. Konawe, Semua Kecamatan Semua Kelurahan Kab. Kolaka, Semua Kecamatan Semua Kelurahan Kab. Muna Semua Kecamatan Semua Kelurahan Kota Kendari, Semua Kecamatan Semua Kelurahan Kota Bau Bau, Semua Kecamatan Semua Kelurahan Kab. Konawe Selatan, Semua Kecamatan Semua	1,644,909,857	12 Laporan	Kab. Buton Semua Kecamatan Semua Kelurahan Kab. Konawe, Semua Kecamatan Semua Kelurahan Kab. Kolaka, Semua Kecamatan Semua Kelurahan Kab. Muna Semua Kecamatan Semua Kelurahan Kota Kendari, Semua Kecamatan Semua Kelurahan Kota Bau Bau, Semua Kecamatan Semua Kelurahan Kab. Konawe Selatan, Semua Kecamatan Semua	1,145,125,000	DINAS KOMUNIKASI DAN INFORMATIKA
2	16	01	1	11	Dukungan Pelaksanaan Sistem Pemerintahan Berbasis Elektronik pada SKPD	Revolusi Mental dan Pembangunan Kebudayaan	3. Tata kelola pemerintahan yang baik	Jumlah Dokumen Dukungan Pelaksanaan Sistem Pemerintahan Berbasis Elektronik pada SKPD	1 Dokumen	Kota Kendari, Semua Kecamatan Semua Kelurahan	56,700,000	1 Dokumen	Kota Kendari, Semua Kecamatan Semua Kelurahan	-	DINAS KOMUNIKASI DAN INFORMATIKA

KODE	URUSAN/ BIDANG URUSAN PEMERINTAHAN DAERAH DAN POGRAM/KEGIATAN/SUB KEGIATAN	PRIORITAS		INDIKATOR KINERJA HASIL/KELUARAN TOLOK UKUR	SEBELUM PERUBAHAN			SESUDAH PERUBAHAN			PERANGKAT DAERAH PENANGGUNGJAWAB				
		NASIONAL	DAERAH		TARGET	LOKASI	PAGU INDIKATIF (Rp)	TARGET	LOKASI	PAGU INDIKATIF (Rp)					
1	2	3	4	5	6	7	8	9	10	11	12				
2	16	01	1	Pengadaan Barang Milik Daerah Penunjang Urusan Pemerintah Daerah			1,526,484,120	100 Persen 100 Persen		633,060,000					
2	16	01	1	01	Pengadaan Kendaraan Perorangan Dinas atau Kendaraan Dinas Jabatan	Revolusi Mental dan Pembangunan Kebudayaan	3. Tata kelola pemerintahan yang baik	Jumlah Unit Kendaraan Perorangan Dinas atau Kendaraan Dinas Jabatan yang Disediakan	1 Unit	Kota Kendari, Semua Kecamatan Semua Kelurahan	472,500,000	1 Unit	Kota Kendari, Semua Kecamatan Semua Kelurahan	-	DINAS KOMUNIKASI DAN INFORMATIKA
2	16	01	1	02	Pengadaan Kendaraan Dinas Operasional atau Lapangan	Revolusi Mental dan Pembangunan Kebudayaan	3. Tata kelola pemerintahan yang baik	Jumlah Unit Kendaraan Dinas Operasional atau Lapangan yang Disediakan	1 Unit	Kota Kendari, Semua Kecamatan Semua Kelurahan	472,500,000	1 Unit	Kota Kendari, Semua Kecamatan Semua Kelurahan	-	DINAS KOMUNIKASI DAN INFORMATIKA
2	16	01	1	05	Pengadaan Mebel	Revolusi Mental dan Pembangunan Kebudayaan	3. Tata kelola pemerintahan yang baik	Jumlah Paket Mebel yang Disediakan	2 Paket	Kota Kendari, Semua Kecamatan Semua Kelurahan	95,397,120	2 Paket	Kota Kendari, Semua Kecamatan Semua Kelurahan	111,750,000	DINAS KOMUNIKASI DAN INFORMATIKA
2	16	01	1	06	Pengadaan Peralatan dan Mesin Lainnya	Revolusi Mental dan Pembangunan Kebudayaan	3. Tata kelola pemerintahan yang baik	Jumlah Unit Peralatan dan Mesin Lainnya yang Disediakan	24 Unit	Kota Kendari, Semua Kecamatan Semua Kelurahan	223,587,000	24 Unit	Kota Kendari, Semua Kecamatan Semua Kelurahan	121,310,000	DINAS KOMUNIKASI DAN INFORMATIKA
2	16	01	1	10	Pengadaan Sarana dan Prasarana Gedung Kantor atau Bangunan Lainnya	Revolusi Mental dan Pembangunan Kebudayaan	3. Tata kelola pemerintahan yang baik	Jumlah Unit Sarana dan Prasarana Gedung Kantor atau Bangunan Lainnya yang Disediakan	1 Unit	Kota Kendari, Semua Kecamatan Semua Kelurahan	262,500,000	1 Unit	Kota Kendari, Semua Kecamatan Semua Kelurahan	400,000,000	DINAS KOMUNIKASI DAN INFORMATIKA

KODE	URUSAN/ BIDANG URUSAN PEMERINTAHAN DAERAH DAN POGRAM/KEGIATAN/SUB KEGIATAN	PRIORITAS		INDIKATOR KINERJA HASIL/KELUARAN TOLOK UKUR	SEBELUM PERUBAHAN			SESUDAH PERUBAHAN			PERANGKAT DAERAH PENANGGUNGJAWAB			
		NASIONAL	DAERAH		TARGET	LOKASI	PAGU INDIKATIF (Rp)	TARGET	LOKASI	PAGU INDIKATIF (Rp)				
1	2	3	4	5	6	7	8	9	10	11	12			
2	16	01	1	Penyediaan Jasa Penunjang Urusan Pemerintahan Daerah			100 Persen 1 Tahun	312,549,641	100 Persen 1 Tahun	1,204,080,000				
2	16	01	1	01 Penyediaan Jasa Surat Menyurat	Revolusi Mental dan Pembangunan Kebudayaan	3. Tata kelola pemerintahan yang baik	Jumlah Laporan Penyediaan Jasa Surat Menyurat	12 Laporan	Kota Kendari, Semua Kecamatan Semua Kelurahan	4,769,856	12 Laporan	Kota Kendari, Semua Kecamatan Semua Kelurahan	4,000,000	DINAS KOMUNIKASI DAN INFORMATIKA
2	16	01	1	02 Penyediaan Jasa Komunikasi, Sumber Daya Air dan Listrik	Revolusi Mental dan Pembangunan Kebudayaan	3. Tata kelola pemerintahan yang baik	Jumlah Laporan Penyediaan Jasa Komunikasi, Sumber Daya Air dan Listrik yang Disediakan	12 Laporan	Kota Kendari, Semua Kecamatan Semua Kelurahan	123,420,024	12 Laporan	Kota Kendari, Semua Kecamatan Semua Kelurahan	297,740,000	DINAS KOMUNIKASI DAN INFORMATIKA
2	16	01	1	03 Penyediaan Jasa Peralatan dan Perlengkapan Kantor	Revolusi Mental dan Pembangunan Kebudayaan	3. Tata kelola pemerintahan yang baik	Jumlah Laporan Penyediaan Jasa Peralatan dan Perlengkapan Kantor yang Disediakan	12 Laporan	Kota Kendari, Semua Kecamatan Semua Kelurahan	43,524,936	12 Laporan	Kota Kendari, Semua Kecamatan Semua Kelurahan	-	DINAS KOMUNIKASI DAN INFORMATIKA
2	16	01	1	04 Penyediaan Jasa Pelayanan Umum Kantor	Revolusi Mental dan Pembangunan Kebudayaan	3. Tata kelola pemerintahan yang baik	Jumlah Laporan Penyediaan Jasa Pelayanan Umum Kantor yang Disediakan	12 Laporan	Kota Kendari, Semua Kecamatan Semua Kelurahan	140,834,825	12 Laporan	Kota Kendari, Semua Kecamatan Semua Kelurahan	902,340,000	DINAS KOMUNIKASI DAN INFORMATIKA
2	16	01	1	Pemeliharaan Barang Milik Daerah Penunjang Urusan Pemerintahan Daerah			Cakupan Pelayanan Pemeliharaan Barang Milik Daerah Penunjang Urusan Terlaksananya Pemeliharaan Barang Milik Daerah	100 Persen 1 Tahun		497,672,176	100 Persen 1 Tahun		234,600,000	
2	16	01	1	01 Penyediaan Jasa Pemeliharaan, Biaya Pemeliharaan dan Pajak Kendaraan Perorangan Dinas atau Kendaraan Dinas Jabatan	Revolusi Mental dan Pembangunan Kebudayaan	3. Tata kelola pemerintahan yang baik	Jumlah Kendaraan Perorangan Dinas atau Kendaraan Dinas Jabatan yang Dipelihara dan Dibayarkan Pajaknya	3 Unit	Kota Kendari, Semua Kecamatan Semua Kelurahan	108,538,700	3 Unit	Kota Kendari, Semua Kecamatan Semua Kelurahan	65,600,000	DINAS KOMUNIKASI DAN INFORMATIKA

KODE	URUSAN/ BIDANG URUSAN PEMERINTAHAN DAERAH DAN POGRAM/KEGIATAN/SUB KEGIATAN	PRIORITAS		INDIKATOR KINERJA HASIL/KELUARAN TOLOK UKUR	SEBELUM PERUBAHAN			SESUDAH PERUBAHAN			PERANGKAT DAERAH PENANGGUNGJAWAB			
		NASIONAL	DAERAH		TARGET	LOKASI	PAGU INDIKATIF (Rp)	TARGET	LOKASI	PAGU INDIKATIF (Rp)				
1	2	3	4	5	6	7	8	9	10	11	12			
2	16	01	1	02	Penyediaan Jasa Pemeliharaan, Biaya Pemeliharaan, Pajak dan Perizinan Kendaraan Dinas Operasional atau Lapangan	Revolusi Mental dan Pembangunan Kebudayaan	3. Tata kelola pemerintahan yang baik	Jumlah Kendaraan Dinas Operasional atau Lapangan yang Dipelihara dan Dibayarkan Pajak dan Perizinannya	1 Unit	Kota Kendari, Semua Kecamatan Semua Kelurahan	108,538,700	1 Unit	Kota Kendari, Semua Kecamatan Semua Kelurahan	DINAS KOMUNIKASI DAN INFORMATIKA
2	16	01	1	05	Pemeliharaan Mebel	Revolusi Mental dan Pembangunan Kebudayaan	3. Tata kelola pemerintahan yang baik	Jumlah Mebel yang Dipelihara	1 Unit	Kota Kendari, Semua Kecamatan Semua Kelurahan	26,250,000	1 Unit	Kota Kendari, Semua Kecamatan Semua Kelurahan	DINAS KOMUNIKASI DAN INFORMATIKA
2	16	01	1	06	Pemeliharaan Peralatan dan Mesin Lainnya	Revolusi Mental dan Pembangunan Kebudayaan	3. Tata kelola pemerintahan yang baik	Jumlah Peralatan dan Mesin Lainnya yang Dipelihara	25 Unit	Kota Kendari, Semua Kecamatan Semua Kelurahan	16,978,500	25 Unit	Kota Kendari, Semua Kecamatan Semua Kelurahan	DINAS KOMUNIKASI DAN INFORMATIKA
2	16	01	1	09	Pemeliharaan/Rehabilitasi Gedung Kantor dan Bangunan Lainnya	Revolusi Mental dan Pembangunan Kebudayaan	3. Tata kelola pemerintahan yang baik	Jumlah Gedung Kantor dan Bangunan Lainnya yang Dipelihara/Direhabilitas	1 Unit	Kota Kendari, Semua Kecamatan Semua Kelurahan	196,756,560	1 Unit	Kota Kendari, Semua Kecamatan Semua Kelurahan	DINAS KOMUNIKASI DAN INFORMATIKA
2	16	01	1	10	Pemeliharaan/Rehabilitasi Sarana dan Prasarana Gedung Kantor atau Bangunan Lainnya	Revolusi Mental dan Pembangunan Kebudayaan	3. Tata kelola pemerintahan yang baik	Jumlah Sarana dan Prasarana Gedung Kantor atau Bangunan Lainnya yang Dipelihara/Direhabilitas	1 Unit	Kota Kendari, Semua Kecamatan Semua Kelurahan	40,609,716	1 Unit	Kota Kendari, Semua Kecamatan Semua Kelurahan	DINAS KOMUNIKASI DAN INFORMATIKA

KODE	URUSAN/ BIDANG URUSAN PEMERINTAHAN DAERAH DAN POGRAM/KEGIATAN/SUB KEGIATAN	PRIORITAS		INDIKATOR KINERJA HASIL/KELUARAN TOLOK UKUR	SEBELUM PERUBAHAN			SESUDAH PERUBAHAN			PERANGKAT DAERAH PENANGGUNGJAWAB			
		NASIONAL	DAERAH		TARGET	LOKASI	PAGU INDIKATIF (Rp)	TARGET	LOKASI	PAGU INDIKATIF (Rp)				
1	2	3	4	5	6	7	8	9	10	11	12			
2	16	02		Persentase Layanan Publik yang Diselenggarakan Secara Online dan Terintegrasi Persentase Masyarakat yang menjadi sasaran penyebaran Informasi Publik, mengetahui Kebijakan dan Program prioritas Pemerintah Persentase Media Informasi dan Komunikasi Publik yang dimanfaatkan bagi Masyarakat Persentase Perangkat Daerah yang Menyediakan Layanan Publik yang diselenggarakan Secara online dan Terintegrasi	100 Persen 80 Persen 100 Persen 100 Persen		10,726,960,860	100 Persen 80 Persen 100 Persen 100 Persen		3,128,025,000				
2	16	02	1	Pengelolaan Informasi dan Komunikasi Publik Pemerintah Daerah Provinsi	90 Persen 1 Tahun		10,726,960,860	90 Persen 1 Tahun		3,128,025,000				
2	16	02	1	01	Perumusan Kebijakan Teknis Bidang Informasi dan Komunikasi Publik	Revolusi Mental dan Pembangunan Kebudayaan	3. Tata kelola pemerintahan yang baik	Jumlah Dokumen Hasil perumusan Kebijakan Teknis Bidang Informasi dan Komunikasi Publik	1 Dokumen	Kota Kendari, Semua Kecamatan Semua Kelurahan	349,650,000	1 Dokumen	Kota Kendari, Semua Kecamatan Semua Kelurahan	DINAS KOMUNIKASI DAN INFORMATIKA

KODE	URUSAN/ BIDANG URUSAN PEMERINTAHAN DAERAH DAN POGRAM/KEGIATAN/SUB KEGIATAN	PRIORITAS		INDIKATOR KINERJA HASIL/KELUARAN TOLOK UKUR	SEBELUM PERUBAHAN			SESUDAH PERUBAHAN			PERANGKAT DAERAH PENANGGUNGJAWAB			
		NASIONAL	DAERAH		TARGET	LOKASI	PAGU INDIKATIF (Rp)	TARGET	LOKASI	PAGU INDIKATIF (Rp)				
1	2	3	4	5	6	7	8	9	10	11	12			
2	16	02	1	02	Monitoring Opini dan Aspirasi Publik	Revolusi Mental dan Pembangunan Kebudayaan		Jumlah Dokumen Hasil Monitoring Opini dan Aspirasi Publik	1 Dokumen	Kota Kendari, Semua Kecamatan Semua Kelurahan	196,350,000	1 Dokumen	Kota Kendari, Semua Kecamatan Semua Kelurahan	DINAS KOMUNIKASI DAN INFORMATIKA
2	16	02	1	03	Monitoring Informasi dan Penetapan Agenda Prioritas Komunikasi P	Revolusi Mental dan Pembangunan Kebudayaan	3. Tata kelola pemerintahan yang baik	Jumlah Dokumen Hasil Monitoring Informasi dan Penetapan Agenda Prioritas Komunikasi	1 Dokumen	Kota Kendari, Semua Kecamatan Semua Kelurahan	262,500,000	1 Dokumen	Kota Kendari, Semua Kecamatan Semua Kelurahan	DINAS KOMUNIKASI DAN INFORMATIKA
2	16	02	1	04	Pengelolaan Konten dan Perencanaan Media Komunikasi Publik	Revolusi Mental dan Pembangunan Kebudayaan		Jumlah Dokumen Hasil Pengelolaan Konten dan Perencanaan Media Komunikasi Publik	1 Dokumen	Kota Kendari, Semua Kecamatan Semua Kelurahan	340,778,340	1 Dokumen	Kota Kendari, Semua Kecamatan Semua Kelurahan	DINAS KOMUNIKASI DAN INFORMATIKA
2	16	02	1	05	Pengelolaan Media Komunikasi Publik	Revolusi Mental dan Pembangunan Kebudayaan	3. Tata kelola pemerintahan yang baik	Jumlah Dokumen Hasil Pelaksanaan Pengelolaan Media Komunikasi Publik	1 Dokumen	Kota Kendari, Semua Kecamatan Semua Kelurahan	475,803,720	1 Dokumen	Kota Kendari, Semua Kecamatan Semua Kelurahan	DINAS KOMUNIKASI DAN INFORMATIKA
2	16	02	1	06	Pelayanan Informasi Publik	Revolusi Mental dan Pembangunan Kebudayaan	3. Tata kelola pemerintahan yang baik	Jumlah Dokumen Hasil Pelayanan Informasi Publik	2 Dokumen	Kota Kendari, Semua Kecamatan Semua Kelurahan	1,028,764,800	2 Dokumen	Kota Kendari, Semua Kecamatan Semua Kelurahan	DINAS KOMUNIKASI DAN INFORMATIKA
2	16	02	1	07	Layanan Hubungan Media	Revolusi Mental dan Pembangunan Kebudayaan	3. Tata kelola pemerintahan yang baik	Jumlah Layanan Hubungan Media	3 Layanan	Kota Kendari, Semua Kecamatan Semua Kelurahan	4,364,325,000	3 Layanan	Kota Kendari, Semua Kecamatan Semua Kelurahan	DINAS KOMUNIKASI DAN INFORMATIKA
2	16	02	1	08	Kemitraan dengan Pemangku Kepentingan	Revolusi Mental dan Pembangunan Kebudayaan	3. Tata kelola pemerintahan yang baik	Jumlah Dokumen Kemitraan dengan Pemangku Kepentingan	3 Dokumen	Kota Kendari, Semua Kecamatan Semua Kelurahan	1,102,500,000	3 Dokumen	Kota Kendari, Semua Kecamatan Semua Kelurahan	DINAS KOMUNIKASI DAN INFORMATIKA

KODE	URUSAN/ BIDANG URUSAN PEMERINTAHAN DAERAH DAN POGRAM/KEGIATAN/SUB KEGIATAN	PRIORITAS		INDIKATOR KINERJA HASIL/KELUARAN TOLOK UKUR	SEBELUM PERUBAHAN			SESUDAH PERUBAHAN			PERANGKAT DAERAH PENANGGUNGJAWAB				
		NASIONAL	DAERAH		TARGET	LOKASI	PAGU INDIKATIF (Rp)	TARGET	LOKASI	PAGU INDIKATIF (Rp)					
1	2	3	4	5	6	7	8	9	10	11	12				
2	16	02	1	09	Manajemen Komunikasi Krisis	Revolusi Mental dan Pembangunan Kebudayaan	3. Tata kelola pemerintahan yang baik	Jumlah Dokumen Hasil Pelaksanaan Manajemen Komunikasi Krisis	1 Dokumen	Kota Kendari, Semua Kecamatan Semua Kelurahan	717,992,100	1 Dokumen	Kota Kendari, Semua Kecamatan Semua Kelurahan	-	DINAS KOMUNIKASI DAN INFORMATIKA
2	16	02	1	10	Penguatan Kapasitas Sumber Daya Komunikasi Publik	Revolusi Mental dan Pembangunan Kebudayaan	3. Tata kelola pemerintahan yang baik	Jumlah Sumber Daya Komunikasi Publik yang Meningkatkan Kapasitasnya	4 Orang	Kota Kendari, Semua Kecamatan Semua Kelurahan	160,125,000	4 Orang	Kota Kendari, Semua Kecamatan Semua Kelurahan	-	DINAS KOMUNIKASI DAN INFORMATIKA
2	16	02	1	11	Penguatan Tata Kelola Komisi Informasi di Daerah	Revolusi Mental dan Pembangunan Kebudayaan	3. Tata kelola pemerintahan yang baik	Jumlah Dokumen Hasil Penguatan Tata Kelola Komisi Informasi di Daerah	1 Dokumen	Kota Kendari, Semua Kecamatan Semua Kelurahan	672,921,900	1 Dokumen	Kota Kendari, Semua Kecamatan Semua Kelurahan	-	DINAS KOMUNIKASI DAN INFORMATIKA
2	16	02	1	12	Penyelenggaraan Hubungan Masyarakat, Media dan Kemitraan Komunitas	Revolusi Mental dan Pembangunan Kebudayaan	3. Tata kelola pemerintahan yang baik	Jumlah Dokumen Kemitraan dengan Masyarakat, Media dan Komunitas dalam Mendiseminasikan Informasi Program atau Kebijakan	1 Dokumen	Kota Kendari, Semua Kecamatan Semua Kelurahan	687,750,000	1 Dokumen	Kota Kendari, Semua Kecamatan Semua Kelurahan	-	DINAS KOMUNIKASI DAN INFORMATIKA
2	16	02	1	13	Penyediaan/Pengadaan Sarana dan Prasarana Pendukung Informasi dan Komunikasi Publik Pemerintah Daerah Provinsi	Revolusi Mental dan Pembangunan Kebudayaan	3. Tata kelola pemerintahan yang baik	Jumlah Sarana dan Prasarana Pendukung Informasi dan Komunikasi Publik Pemerintah Daerah Provinsi	2 Unit	Kota Kendari, Semua Kecamatan Semua Kelurahan	367,500,000	2 Unit	Kota Kendari, Semua Kecamatan Semua Kelurahan	76,750,000	DINAS KOMUNIKASI DAN INFORMATIKA
2	16	03			PROGRAM PENGELOLAAN APLIKASI INFORMATIKA			Cakupan Layanan Telekomunikasi untuk Masyarakat (Jaringan Komunikasi dan Internet) Persentase OPD yang Terhubung dengan Akses Internet Persentase Perangkat Daerah Terhubung dengan Internet dan Memiliki Website Resmi Pemerintah	90 Persen 100 Persen 100 Persen		5,219,890,557	90 Persen 100 Persen 100 Persen		912,400,000	

KODE	URUSAN/ BIDANG URUSAN PEMERINTAHAN DAERAH DAN PROGRAM/KEGIATAN/SUB KEGIATAN	PRIORITAS		INDIKATOR KINERJA HASIL/KELUARAN TOLOK UKUR	SEBELUM PERUBAHAN			SESUDAH PERUBAHAN			PERANGKAT DAERAH PENANGGUNGJAWAB			
		NASIONAL	DAERAH		TARGET	LOKASI	PAGU INDIKATIF (Rp)	TARGET	LOKASI	PAGU INDIKATIF (Rp)				
1	2	3	4	5	6	7	8	9	10	11	12			
2	16	03	1	Pengelolaan Nama Domain yang Telah ditetapkan oleh Pemerintah Pusat dan Sub Domain di Lingkup Pemerintah Daerah Provinsi			Persentase OPD yang Telah Memiliki Layanan Nama Domain dan Sub Domain dalam Penyelenggaraan Pemerintah Daerah Provinsi	100 Persen		488,904,675	100 Persen	661,000,000		
2	16	03	1	02	Penatalaksanaan dan Pengawasan Nama Domain dan Sub Domain dalam Penyelenggaraan Pemerintahan Daerah Provinsi	Revolusi Mental dan Pembangunan Kebudayaan	3. Tata kelola pemerintahan yang baik	Jumlah Dokumen Penatalaksanaan dan Pengawasan Nama Domain dan Sub Domain dalam Penyelenggaraan Pemerintahan Daerah Provinsi	1 Dokumen	Kota Kendari, Semua Kecamatan Semua Kelurahan	113,116,500	1 Dokumen	Kota Kendari, Semua Kecamatan Semua Kelurahan	DINAS KOMUNIKASI DAN INFORMATIKA
2	16	03	1	03	Penyelenggaraan Sistem Jaringan Intra Pemerintah Daerah	Revolusi Mental dan Pembangunan Kebudayaan	3. Tata kelola pemerintahan yang baik	Jumlah Sistem Jaringan Intra Pemerintah Daerah	1 Unit	Kota Kendari, Semua Kecamatan Semua Kelurahan	375,788,175	1 Unit	Kota Kendari, Semua Kecamatan Semua Kelurahan	DINAS KOMUNIKASI DAN INFORMATIKA
2	16	03	1		Pengelolaan E-government di Lingkup Pemerintah Daerah Provinsi			Persentase Perangkat Daerah yang Mengimplementasikan Inovasi yang Mendukung e-Government di Lingkup Pemerintah Daerah Provinsi	80 Persen		4,730,985,882	80 Persen	251,400,000	
2	16	03	1	01	Penatalaksanaan dan Pengawasan E-government dalam Penyelenggaraan Pemerintahan Daerah Provinsi	Revolusi Mental dan Pembangunan Kebudayaan	3. Tata kelola pemerintahan yang baik	Jumlah Dokumen Hasil Penatalaksanaan dan Pengawasan E-government dalam Penyelenggaraan Pemerintahan Daerah Provinsi	1 Dokumen	Kota Kendari, Semua Kecamatan Semua Kelurahan	96,599,790	1 Dokumen	Kota Kendari, Semua Kecamatan Semua Kelurahan	DINAS KOMUNIKASI DAN INFORMATIKA
2	16	03	1	02	Sinkronisasi Pengelolaan Rencana Induk dan Anggaran Pemerintahan Berbasis Elektronik	Revolusi Mental dan Pembangunan Kebudayaan	3. Tata kelola pemerintahan yang baik	Jumlah Dokumen Hasil Sinkronisasi Pengelolaan Rencana Induk dan Anggaran Pemerintahan Berbasis Elektronik	1 Dokumen	Kota Kendari, Semua Kecamatan Semua Kelurahan	332,244,593	1 Dokumen	Kota Kendari, Semua Kecamatan Semua Kelurahan	DINAS KOMUNIKASI DAN INFORMATIKA

KODE	URUSAN/ BIDANG URUSAN PEMERINTAHAN DAERAH DAN POGRAM/KEGIATAN/SUB KEGIATAN	PRIORITAS		INDIKATOR KINERJA HASIL/KELUARAN TOLOK UKUR	SEBELUM PERUBAHAN			SESUDAH PERUBAHAN			PERANGKAT DAERAH PENANGGUNGJAWAB				
		NASIONAL	DAERAH		TARGET	LOKASI	PAGU INDIKATIF (Rp)	TARGET	LOKASI	PAGU INDIKATIF (Rp)					
1	2	3	4	5	6	7	8	9	10	11	12				
2	16	03	1	03	Pengelolaan Pusat Data Pemerintahan Daerah	Revolusi Mental dan Pembangunan Kebudayaan	3. Tata kelola pemerintahan yang baik	Jumlah Pusat Data Pemerintahan Daerah yang Dikelola	1 Unit	Kota Kendari, Semua Kecamatan Semua Kelurahan	263,746,004	1 Unit	Kota Kendari, Semua Kecamatan Semua Kelurahan	-	DINAS KOMUNIKASI DAN INFORMATIKA
2	16	03	1	05	Koordinasi dan Sinkronisasi Sistem Keamanan Informasi	Revolusi Mental dan Pembangunan Kebudayaan	3. Tata kelola pemerintahan yang baik	Jumlah Dokumen Koordinasi dan Sinkronisasi Sistem Keamanan Informasi	1 Dokumen	Kota Kendari, Semua Kecamatan Semua Kelurahan	81,585,000	1 Dokumen	Kota Kendari, Semua Kecamatan Semua Kelurahan	-	DINAS KOMUNIKASI DAN INFORMATIKA
2	16	03	1	06	Koordinasi dan Sinkronisasi Data dan Informasi Elektronik	Revolusi Mental dan Pembangunan Kebudayaan	3. Tata kelola pemerintahan yang baik	Jumlah Perangkat Daerah yang menerapkan Koordinasi dan Sinkronisasi Data dan Informasi Elektronik	48 Perangkat Daerah	Kota Kendari, Semua Kecamatan Semua Kelurahan	666,458,604	48 Perangkat Daerah	Kota Kendari, Semua Kecamatan Semua Kelurahan	-	DINAS KOMUNIKASI DAN INFORMATIKA
2	16	03	1	07	Pengembangan Aplikasi dan Proses Bisnis Pemerintahan Berbasis Elektronik	Revolusi Mental dan Pembangunan Kebudayaan	3. Tata kelola pemerintahan yang baik	Jumlah Aplikasi dan Proses Bisnis Pemerintahan Berbasis Elektronik yang Dikembangkan	2 Unit	Kota Kendari, Semua Kecamatan Semua Kelurahan	1,234,021,326	2 Unit	Kota Kendari, Semua Kecamatan Semua Kelurahan	220,000,000	DINAS KOMUNIKASI DAN INFORMATIKA
2	16	03	1	08	Penyelenggaraan Sistem Penghubung Layanan Pemerintah	Revolusi Mental dan Pembangunan Kebudayaan	3. Tata kelola pemerintahan yang baik	Jumlah Layanan Publik Yang Terhubung Dengan Sistem Peghubung Layanan Pemerintah Daerah	5 Layanan	Kota Kendari, Semua Kecamatan Semua Kelurahan	651,221,216	5 Layanan	Kota Kendari, Semua Kecamatan Semua Kelurahan	-	DINAS KOMUNIKASI DAN INFORMATIKA
2	16	03	1	09	Pengembangan dan Pengelolaan Ekosistem Provinsi Cerdas dan Kota Cerdas	Revolusi Mental dan Pembangunan Kebudayaan	3. Tata kelola pemerintahan yang baik	Jumlah Dokumen program inovasi yang diimplementasikan sesuai dengan Masterplan Smart City	1 Dokumen	Kota Kendari, Semua Kecamatan Semua Kelurahan	345,706,647	1 Dokumen	Kota Kendari, Semua Kecamatan Semua Kelurahan	-	DINAS KOMUNIKASI DAN INFORMATIKA
2	16	03	1	10	Pengembangan dan Pengelolaan Sumber Daya Teknologi Informasi dan Komunikasi Pemerintah Daerah	Revolusi Mental dan Pembangunan Kebudayaan	3. Tata kelola pemerintahan yang baik	Jumlah Dokumen Pelaksanaan Pengembangan dan Pengelolaan Sumber Daya Teknologi Informasi dan Komunikasi Pemerintah Daerah	1 Dokumen	Kota Kendari, Semua Kecamatan Semua Kelurahan	865,541,263	1 Dokumen	Kota Kendari, Semua Kecamatan Semua Kelurahan	31,400,000	DINAS KOMUNIKASI DAN INFORMATIKA

KODE	URUSAN/ BIDANG URUSAN PEMERINTAHAN DAERAH DAN PROGRAM/KEGIATAN/SUB KEGIATAN	PRIORITAS		INDIKATOR KINERJA HASIL/KELUARAN TOLOK UKUR	SEBELUM PERUBAHAN			SESUDAH PERUBAHAN			PERANGKAT DAERAH PENANGGUNGJAWAB				
		NASIONAL	DAERAH		TARGET	LOKASI	PAGU INDIKATIF (Rp)	TARGET	LOKASI	PAGU INDIKATIF (Rp)					
1	2	3	4	5	6	7	8	9	10	11	12				
2	16	03	1	11	Pengelolaan Government Chief Information Officer (GCIO)	Revolusi Mental dan Pembangunan Kebudayaan	3. Tata kelola pemerintahan yang baik	Jumlah Dokumen Pengelolaan Government Chief Information Officer (GCIO)	1 Dokumen	Kota Kendari, Semua Kecamatan Semua Kelurahan	193,861,439	1 Dokumen	Kota Kendari, Semua Kecamatan Semua Kelurahan	-	DINAS KOMUNIKASI DAN INFORMATIKA
2	20				URUSAN PEMERINTAHAN BIDANG STATISTIK						4,161,378,900			65,800,000	
2	20	02			PROGRAM PENYELENGGARAAN STATISTIK SEKTORAL			Persentase Ketersediaan Data Statistik Sektoral Pemerintah Provinsi Sulaesi Tenggara Persentase OPD yang Menggunakan Data Statistik dalam Menyusun Perencanaan Pembangunan Daerah	100 Persen 100 Persen		4,161,378,900	100 Persen 100 Persen		65,800,000	
2	20	02	1		Penyelenggaraan Statistik Sektoral di Lingkup Daerah Provinsi			Persentase Cakupan Penyelenggaraan Statistik Sektoral di Lingkup Daerah Provinsi Terwujudnya Penyelenggaraan Statistik Sektoral di Lingkup Daerah Provinsi	100 Persen 1 Tahun		4,161,378,900	100 Persen 1 Tahun		65,800,000	
2	20	02	1	01	Koordinasi dan Sinkronisasi Pengumpulan, Pengolahan, Analisis dan Diseminasi Data Statistik Sektoral	Revolusi Mental dan Pembangunan Kebudayaan	3. Tata kelola pemerintahan yang baik	Jumlah Dokumen Koordinasi dan Sinkronisasi Pengumpulan, Pengolahan, Analisis dan Diseminasi Data Statistik Sektoral	1 Dokumen	Kota Kendari, Semua Kecamatan Semua Kelurahan	145,950,000	1 Dokumen	Kota Kendari, Semua Kecamatan Semua Kelurahan	37,650,000	DINAS KOMUNIKASI DAN INFORMATIKA
2	20	02	1	02	Peningkatan Kapasitas SDM Pemerintah Daerah dalam Peningkatan Mutu Statistik Daerah yang Terintegrasi	Revolusi Mental dan Pembangunan Kebudayaan	3. Tata kelola pemerintahan yang baik	Jumlah SDM yang Meningkat Kapasitasnya dalam Peningkatan Mutu Statistik Daerah yang Terintegrasi	5 Orang	Kota Kendari, Semua Kecamatan Semua Kelurahan	168,000,000	5 Orang	Kota Kendari, Semua Kecamatan Semua Kelurahan	-	DINAS KOMUNIKASI DAN INFORMATIKA

KODE	URUSAN/ BIDANG URUSAN PEMERINTAHAN DAERAH DAN PROGRAM/KEGIATAN/SUB KEGIATAN					PRIORITAS		INDIKATOR KINERJA HASIL/KELUARAN TOLOK UKUR	SEBELUM PERUBAHAN			SESUDAH PERUBAHAN			PERANGKAT DAERAH PENANGGUNGJAWAB
						NASIONAL	DAERAH		TARGET	LOKASI	PAGU INDIKATIF (Rp)	TARGET	LOKASI	PAGU INDIKATIF (Rp)	
1	2					3	4	5	6	7	8	9	10	11	12
2	20	02	1	03	Membangun Metadata Statistik Sektoral	Revolusi Mental dan Pembangunan Kebudayaan	3. Tata kelola pemerintahan yang baik	Jumlah Metadata Statistik Sektoral yang Dihimpun	1 Dokumen	Kota Kendari, Semua Kecamatan Semua Kelurahan	178,605,000	1 Dokumen	Kota Kendari, Semua Kecamatan Semua Kelurahan	-	DINAS KOMUNIKASI DAN INFORMATIKA
2	20	02	1	04	Peningkatan Kapasitas Kelembagaan Statistik Sektoral	Revolusi Mental dan Pembangunan Kebudayaan	3. Tata kelola pemerintahan yang baik	Jumlah Perangkat Daerah yang Mendapat Pelatihan Statistik Sektoral dari BPS	20 Orang	Kota Kendari, Semua Kecamatan Semua Kelurahan	192,893,400	20 Orang	Kota Kendari, Semua Kecamatan Semua Kelurahan	-	DINAS KOMUNIKASI DAN INFORMATIKA
2	20	02	1	05	Pengembangan Infrastruktur	Revolusi Mental dan Pembangunan Kebudayaan	3. Tata kelola pemerintahan yang baik	Jumlah Infrastruktur Statistik	1 Unit	Kota Kendari, Semua Kecamatan Semua Kelurahan	2,743,650,000	1 Unit	Kota Kendari, Semua Kecamatan Semua Kelurahan	-	DINAS KOMUNIKASI DAN INFORMATIKA
2	20	02	1	06	Penyelenggaraan Otorisasi Statistik Sektoral di Daerah	Revolusi Mental dan Pembangunan Kebudayaan	3. Tata kelola pemerintahan yang baik	Jumlah data Statistik Sektoral yang Dihimpun	1 Dokumen	Kota Kendari, Semua Kecamatan Semua Kelurahan	732,280,500	1 Dokumen	Kota Kendari, Semua Kecamatan Semua Kelurahan	28,150,000	DINAS KOMUNIKASI DAN INFORMATIKA
2	21				URUSAN PEMERINTAHAN BIDANG PERSANDIAN						502,850,250			33,650,000	
2	21	02			PROGRAM PENYELENGGARAAN PERSANDIAN UNTUK PENGAMANAN INFORMASI			Persentase Perangkat Daerah yang Menggunakan Layanan Persandian untuk Pengamanan Informasi Pemerintah Persentase Tingkat Keamanan Pemerintah	100 Persen 75 Persen		502,850,250	100 Persen 75 Persen		33,650,000	
2	21	02	1		Penyelenggaraan Persandian untuk Pengamanan Informasi			Persentase Perangkat Daerah yang Melaksanakan Prosedur	75 Persen		367,925,250	75 Persen		33,650,000	
2	21	02	1	01	Penetapan Kebijakan Tata Kelola Keamanan Informasi dan Jaring Komunikasi Sandi Pemerintah Daerah Provinsi	Revolusi Mental dan Pembangunan Kebudayaan	3. Tata kelola pemerintahan yang baik	Jumlah Kebijakan Tata Kelola Keamanan Informasi dan Jaring Komunikasi Sandi Pemerintah Daerah yang Ditetapkan	1 Dokumen	Kota Kendari, Semua Kecamatan Semua Kelurahan	84,000,000	1 Dokumen	Kota Kendari, Semua Kecamatan Semua Kelurahan	-	DINAS KOMUNIKASI DAN INFORMATIKA

KODE	URUSAN/ BIDANG URUSAN PEMERINTAHAN DAERAH DAN POGRAM/KEGIATAN/SUB KEGIATAN	PRIORITAS		INDIKATOR KINERJA HASIL/KELUARAN TOLOK UKUR	SEBELUM PERUBAHAN			SESUDAH PERUBAHAN			PERANGKAT DAERAH PENANGGUNGJAWAB	
		NASIONAL	DAERAH		TARGET	LOKASI	PAGU INDIKATIF (Rp)	TARGET	LOKASI	PAGU INDIKATIF (Rp)		
1	2	3	4	5	6	7	8	9	10	11	12	
2	21 02 1 02	Pelaksanaan Analisis Kebutuhan dan Pengelolaan Sumber Daya Keamanan Informasi Pemerintah Daerah Provinsi	Revolusi Mental dan Pembangunan Kebudayaan	3. Tata kelola pemerintahan yang baik	Jumlah Laporan Analisis Kebutuhan dan Pengelolaan Sumber Daya Keamanan Informasi Pemerintah Daerah Provinsi	1 Laporan	Kota Kendari, Semua Kecamatan Semua Kelurahan	116,550,000	1 Laporan	Kota Kendari, Semua Kecamatan Semua Kelurahan	33,650,000	DINAS KOMUNIKASI DAN INFORMATIKA
2	21 02 1 03	Pelaksanaan Keamanan Informasi Pemerintahan Daerah Provinsi Berbasis Elektronik dan Non Elektronik	Revolusi Mental dan Pembangunan Kebudayaan	3. Tata kelola pemerintahan yang baik	Jumlah Laporan Pelaksanaan Keamanan Informasi Pemerintahan Daerah Provinsi Berbasis Elektronik dan Non Elektronik	1 Laporan	Kota Kendari, Semua Kecamatan Semua Kelurahan	103,083,750	1 Laporan	Kota Kendari, Semua Kecamatan Semua Kelurahan	-	DINAS KOMUNIKASI DAN INFORMATIKA
2	21 02 1 04	Penyediaan Layanan Keamanan Informasi Pemerintah Daerah Provinsi	Revolusi Mental dan Pembangunan Kebudayaan	3. Tata kelola pemerintahan yang baik	Jumlah Perangkat Daerah yang Telah Menggunakan Layanan Keamanan Informasi	40 Perangkat Daerah	Kota Kendari, Semua Kecamatan Semua Kelurahan	64,291,500	40 Perangkat Daerah	Kota Kendari, Semua Kecamatan Semua Kelurahan	-	DINAS KOMUNIKASI DAN INFORMATIKA
2	17	URUSAN PEMERINTAHAN BIDANG KOPERASI, USAHA KECIL, DAN MENENGAH						19,033,000,000			16,036,245,090	
2	17	DINAS KOPERASI, USAHA MIKRO KECIL DAN MENENGAH						19,033,000,000			16,036,245,090	
2	17 01	PROGRAM PENUNJANG URUSAN PEMERINTAHAN DAERAH PROVINSI			Cukupan pelayanan penunjang urusan pemerintahan daerah provinsi Dokumen Perencanaan, Penganggaran, dan Evaluasi Kinerja Perangkat Daerah	12 Bulan 7 Dokumen		13,283,000,000	12 Bulan 7 Dokumen		8,464,397,090	DINAS KOPERASI, USAHA MIKRO KECIL DAN MENENGAH

KODE	URUSAN/ BIDANG URUSAN PEMERINTAHAN DAERAH DAN POGRAM/KEGIATAN/SUB KEGIATAN	PRIORITAS		INDIKATOR KINERJA HASIL/KELUARAN TOLOK UKUR	SEBELUM PERUBAHAN			SESUDAH PERUBAHAN			PERANGKAT DAERAH PENANGGUNGJAWAB				
		NASIONAL	DAERAH		TARGET	LOKASI	PAGU INDIKATIF (Rp)	TARGET	LOKASI	PAGU INDIKATIF (Rp)					
1	2	3	4	5	6	7	8	9	10	11	12				
2	17	01	1	Terlaksananya Koordinasi dan Penyusunan Dokumen Perubahan RKA SKPD Terlaksananya Koordinasi dan Penyusunan Dokumen RKA-SKPD Terlaksananya Koordinasi dan Penyusunan DPA-SKPD Terlaksananya Koordinasi dan Penyusunan Laporan Capaian Kinerja Terlaksananya Koordinasi dan Penyusunan Perubahan DPA-SKPD Terlaksananya Penyusunan Renstra dan Renja Perangkat Daerah	1 Dokumen 1 Dokumen 1 Dokumen 1 Dokumen 1 Dokumen		595,000,000	1 Dokumen 1 Dokumen 1 Dokumen 1 Dokumen 1 Dokumen		399,129,000	DINAS KOPERASI, USAHA MIKRO KECIL DAN MENENGAH				
2	17	01	1	01	Penyusunan Dokumen Perencanaan Perangkat Daerah	Memperkuat Ketahanan Ekonomi Untuk Pertumbuhan Yang Berkualitas dan Berkeadilan	2. Peningkatan daya saing perekonomian daerah melalui peningkatan nilai tambah sektor-sektor unggulan	Jumlah Dokumen Perencanaan Perangkat Daerah	1 Dokumen	Kota Kendari, Kendari Barat, Kemaraya	10,000,000	1 Dokumen	Kota Kendari, Kendari Barat, Kemaraya	49,180,000	DINAS KOPERASI, USAHA MIKRO KECIL DAN MENENGAH
2	17	01	1	02	Koordinasi dan Penyusunan Dokumen RKA-SKPD	Memperkuat Ketahanan Ekonomi Untuk Pertumbuhan Yang Berkualitas dan Berkeadilan	2. Peningkatan daya saing perekonomian daerah melalui peningkatan nilai tambah sektor-sektor unggulan	Jumlah Dokumen RKA-SKPD dan Laporan Hasil Koordinasi Penyusunan Dokumen RKA-SKPD	1 Dokumen	Kota Kendari, Kendari Barat, Kemaraya	25,000,000	1 Dokumen	Kota Kendari, Kendari Barat, Kemaraya	21,200,000	DINAS KOPERASI, USAHA MIKRO KECIL DAN MENENGAH

KODE	URUSAN/ BIDANG URUSAN PEMERINTAHAN DAERAH DAN POGRAM/KEGIATAN/SUB KEGIATAN	PRIORITAS		INDIKATOR KINERJA HASIL/KELUARAN TOLOK UKUR	SEBELUM PERUBAHAN			SESUDAH PERUBAHAN			PERANGKAT DAERAH PENANGGUNGJAWAB				
		NASIONAL	DAERAH		TARGET	LOKASI	PAGU INDIKATIF (Rp)	TARGET	LOKASI	PAGU INDIKATIF (Rp)					
1	2	3	4	5	6	7	8	9	10	11	12				
2	17	01	1	03	Koordinasi dan Penyusunan Dokumen Perubahan RKA-SKPD	Memperkuat Ketahanan Ekonomi Untuk Pertumbuhan Yang Berkualitas dan Berkeadilan	2. Peningkatan daya saing perekonomian daerah melalui peningkatan nilai tambah sektor-sektor unggulan	Jumlah Dokumen Perubahan RKA-SKPD dan Laporan Hasil Koordinasi Penyusunan Dokumen Perubahan RKA-SKPD	1 Dokumen	Kota Kendari, Kendari Barat, Kemaraya	15,000,000	1 Dokumen	Kota Kendari, Kendari Barat, Kemaraya	5,160,000	DINAS KOPERASI, USAHA MIKRO KECIL DAN MENENGAH
2	17	01	1	04	Koordinasi dan Penyusunan DPA-SKPD	Memperkuat Ketahanan Ekonomi Untuk Pertumbuhan Yang Berkualitas dan Berkeadilan	2. Peningkatan daya saing perekonomian daerah melalui peningkatan nilai tambah sektor-sektor unggulan	Jumlah Dokumen DPA-SKPD dan Laporan Hasil Koordinasi Penyusunan Dokumen DPA-SKPD	1 Dokumen	Kota Kendari, Kendari Barat, Kemaraya	15,000,000	1 Dokumen	Kota Kendari, Kendari Barat, Kemaraya	4,872,000	DINAS KOPERASI, USAHA MIKRO KECIL DAN MENENGAH
2	17	01	1	05	Koordinasi dan Penyusunan Perubahan DPA-SKPD	Memperkuat Ketahanan Ekonomi Untuk Pertumbuhan Yang Berkualitas dan Berkeadilan	2. Peningkatan daya saing perekonomian daerah melalui peningkatan nilai tambah sektor-sektor unggulan	Jumlah Dokumen Perubahan DPA-SKPD dan Laporan Hasil Koordinasi Penyusunan Dokumen Perubahan DPA-SKPD	1 Dokumen	Kota Kendari, Kendari Barat, Kemaraya	15,000,000	1 Dokumen	Kota Kendari, Kendari Barat, Kemaraya	5,535,000	DINAS KOPERASI, USAHA MIKRO KECIL DAN MENENGAH
2	17	01	1	06	Koordinasi dan Penyusunan Laporan Capaian Kinerja dan Ikhtisar Realisasi Kinerja SKPD	Memperkuat Ketahanan Ekonomi Untuk Pertumbuhan Yang Berkualitas dan Berkeadilan	2. Peningkatan daya saing perekonomian daerah melalui peningkatan nilai tambah sektor-sektor unggulan	Jumlah Laporan Capaian Kinerja dan Ikhtisar Realisasi Kinerja SKPD dan Laporan Hasil Koordinasi Penyusunan Laporan Capaian Kinerja dan Ikhtisar Realisasi Kinerja SKPD	1 Laporan	Kota Kendari, Kendari Barat, Kemaraya	15,000,000	1 Laporan	Kota Kendari, Kendari Barat, Kemaraya	8,182,000	DINAS KOPERASI, USAHA MIKRO KECIL DAN MENENGAH
2	17	01	1	07	Evaluasi Kinerja Perangkat Daerah	Memperkuat Ketahanan Ekonomi Untuk Pertumbuhan Yang Berkualitas dan Berkeadilan	2. Peningkatan daya saing perekonomian daerah melalui peningkatan nilai tambah sektor-sektor unggulan	Jumlah Laporan Evaluasi Kinerja Perangkat Daerah	1 Laporan	Kota Kendari, Kendari Barat, Kemaraya	500,000,000	1 Laporan	Kota Kendari, Kendari Barat, Kemaraya	305,000,000	DINAS KOPERASI, USAHA MIKRO KECIL DAN MENENGAH

KODE	URUSAN/ BIDANG URUSAN PEMERINTAHAN DAERAH DAN PROGRAM/KEGIATAN/SUB KEGIATAN	PRIORITAS		INDIKATOR KINERJA HASIL/KELUARAN TOLOK UKUR	SEBELUM PERUBAHAN			SESUDAH PERUBAHAN			PERANGKAT DAERAH PENANGGUNGJAWAB	
		NASIONAL	DAERAH		TARGET	LOKASI	PAGU INDIKATIF (Rp)	TARGET	LOKASI	PAGU INDIKATIF (Rp)		
1	2	3	4	5	6	7	8	9	10	11	12	
2	17	01	1	Administrasi Keuangan Perangkat Daerah			7,659,000,000	12 Bulan 12 Bulan 12 Bulan 12 Bulan		6,128,002,090	DINAS KOPERASI, USAHA MIKRO KECIL DAN MENENGAH	
2	17	01	1	01 Penyediaan Gaji dan Tunjangan ASN	Memperkuat Ketahanan Ekonomi Untuk Pertumbuhan Yang Berkualitas dan Berkeadilan	2. Peningkatan daya saing perekonomian daerah melalui peningkatan nilai tambah sektor-sektor unggulan	7,500,000,000	0 Orang/ Bulan	Kota Kendari, Kendari Barat, Kemaraya	0 Orang/ Bulan	5,975,772,090	DINAS KOPERASI, USAHA MIKRO KECIL DAN MENENGAH
2	17	01	1	02 Penyediaan Administrasi Pelaksanaan Tugas ASN	Memperkuat Ketahanan Ekonomi Untuk Pertumbuhan Yang Berkualitas dan Berkeadilan	2. Peningkatan daya saing perekonomian daerah melalui peningkatan nilai tambah sektor-sektor unggulan	90,000,000	0 Dokumen 1 Dokumen 12 bulan	Kota Kendari, Kendari Barat, Kemaraya	0 Dokumen 1 Dokumen 12 bulan	107,760,000	DINAS KOPERASI, USAHA MIKRO KECIL DAN MENENGAH
2	17	01	1	03 Pelaksanaan Penatausahaan dan Pengujian/Verifikasi Keuangan SKPD	Memperkuat Ketahanan Ekonomi Untuk Pertumbuhan Yang Berkualitas dan Berkeadilan	2. Peningkatan daya saing perekonomian daerah melalui peningkatan nilai tambah sektor-sektor unggulan	2,000,000	0 Dokumen 1 Dokumen 12 bulan	Kota Kendari, Kendari Barat, Kemaraya	0 Dokumen 1 Dokumen 12 bulan		DINAS KOPERASI, USAHA MIKRO KECIL DAN MENENGAH

KODE	URUSAN/ BIDANG URUSAN PEMERINTAHAN DAERAH DAN POGRAM/KEGIATAN/SUB KEGIATAN	PRIORITAS		INDIKATOR KINERJA HASIL/KELUARAN TOLOK UKUR	SEBELUM PERUBAHAN			SESUDAH PERUBAHAN			PERANGKAT DAERAH PENANGGUNGJAWAB			
		NASIONAL	DAERAH		TARGET	LOKASI	PAGU INDIKATIF (Rp)	TARGET	LOKASI	PAGU INDIKATIF (Rp)				
1	2	3	4	5	6	7	8	9	10	11	12			
2	17	01	1	04	Koordinasi dan Pelaksanaan Akuntansi SKPD	Memperkuat Ketahanan Ekonomi Untuk Pertumbuhan Yang Berkualitas dan Berkeadilan	2. Peningkatan daya saing perekonomian daerah melalui peningkatan nilai tambah sektor-sektor unggulan	Jumlah Dokumen Hasil Koordinasi dan Pelaksanaan Akuntansi SKPD	10 Dokumen	Kota Kendari, Kendari Barat, Kemaraya	5,000,000	10 Dokumen	Kota Kendari, Kendari Barat, Kemaraya	DINAS KOPERASI, USAHA MIKRO KECIL DAN MENENGAH
2	17	01	1	05	Koordinasi dan Penyusunan Laporan Keuangan Akhir Tahun SKPD	Memperkuat Ketahanan Ekonomi Untuk Pertumbuhan Yang Berkualitas dan Berkeadilan	2. Peningkatan daya saing perekonomian daerah melalui peningkatan nilai tambah sektor-sektor unggulan	Jumlah Laporan Keuangan Akhir Tahun SKPD dan Laporan Hasil Koordinasi Penyusunan Laporan Keuangan Akhir Tahun SKPD	10 Laporan	Kota Kendari, Kendari Barat, Kemaraya	5,000,000	10 Laporan	Kota Kendari, Kendari Barat, Kemaraya	4,810,000 DINAS KOPERASI, USAHA MIKRO KECIL DAN MENENGAH
2	17	01	1	06	Pengelolaan dan Penyiapan Bahan Tanggapan Pemeriksaan	Memperkuat Ketahanan Ekonomi Untuk Pertumbuhan Yang Berkualitas dan Berkeadilan	2. Peningkatan daya saing perekonomian daerah melalui peningkatan nilai tambah	Jumlah Dokumen Bahan Tanggapan Pemeriksaan dan Tindak Lanjut	1 Dokumen	Kota Kendari, Kendari Barat,	5,000,000	1 Dokumen	Kota Kendari, Kendari Barat,	DINAS KOPERASI, USAHA MIKRO KECIL DAN MENENGAH
2	17	01	1	07	Koordinasi dan Penyusunan Laporan Keuangan Bulanan/ Triwulanan/Semes teran SKPD	Memperkuat Ketahanan Ekonomi Untuk Pertumbuhan Yang Berkualitas dan Berkeadilan	2. Peningkatan daya saing perekonomian daerah melalui peningkatan nilai tambah sektor-sektor unggulan	Jumlah Laporan Keuang Bulanan/ Triwulanan/Semesteran dan Laporan Koordinas Penyusunan Laporan Ke Bulanan/Triwulanan/Se SKPD	1 Laporan	Kota Kendari, Kendari Barat, Kemaraya	50,000,000	1 Laporan	Kota Kendari, Kendari Barat, Kemaraya	39,660,000 DINAS KOPERASI, USAHA MIKRO KECIL DAN MENENGAH
2	17	01	1	08	Penyusunan Pelaporan dan Analisis Prognosis Realisasi Anggaran	Memperkuat Ketahanan Ekonomi Untuk Pertumbuhan Yang Berkualitas dan Berkeadilan	2. Peningkatan daya saing perekonomian daerah melalui peningkatan nilai tambah sektor-sektor unggulan	Jumlah Dokumen Pelaporan dan Analisis Prognosis Realisasi Anggaran	1 Dokumen	Kota Kendari, Kendari Barat, Kemaraya	2,000,000	1 Dokumen	Kota Kendari, Kendari Barat, Kemaraya	DINAS KOPERASI, USAHA MIKRO KECIL DAN MENENGAH
2	17	01	1		Administrasi Barang Milik Daerah pada Perangkat Daerah			Tersedianya Laporan dan Dokumen Administrasi Barang Milik Daerah pada Perangkat Daerah	12 Bulan		14,000,000	12 Bulan		DINAS KOPERASI, USAHA MIKRO KECIL DAN MENENGAH

KODE	URUSAN/ BIDANG URUSAN PEMERINTAHAN DAERAH DAN POGRAM/KEGIATAN/SUB KEGIATAN	PRIORITAS		INDIKATOR KINERJA HASIL/KELUARAN TOLOK UKUR	SEBELUM PERUBAHAN			SESUDAH PERUBAHAN			PERANGKAT DAERAH PENANGGUNGJAWAB			
		NASIONAL	DAERAH		TARGET	LOKASI	PAGU INDIKATIF (Rp)	TARGET	LOKASI	PAGU INDIKATIF (Rp)				
1	2	3	4	5	6	7	8	9	10	11	12			
2	17	01	1	01	Penyusunan Perencanaan Kebutuhan Barang Milik Daerah SKPD	Memperkuat Ketahanan Ekonomi Untuk Pertumbuhan Yang Berkualitas dan Berkeadilan	2. Peningkatan daya saing perekonomian daerah melalui peningkatan nilai tambah sektor-sektor unggulan	Jumlah Rencana Kebutuhan Barang Milik Daerah SKPD	1 Dokumen	Kota Kendari, Kendari Barat, Kemaraya	2,000,000	1 Dokumen	Kota Kendari, Kendari Barat, Kemaraya	DINAS KOPERASI, - USAHA MIKRO KECIL DAN MENENGAH
2	17	01	1	02	Pengamanan Barang Milik Daerah SKPD	Memperkuat Ketahanan Ekonomi Untuk Pertumbuhan Yang Berkualitas dan Berkeadilan	2. Peningkatan daya saing perekonomian daerah melalui peningkatan nilai tambah sektor-sektor unggulan	Jumlah Dokumen Pengamanan Barang Milik Daerah SKPD	1 Dokumen	Kota Kendari, Kendari Barat, Kemaraya	2,000,000	1 Dokumen	Kota Kendari, Kendari Barat, Kemaraya	DINAS KOPERASI, - USAHA MIKRO KECIL DAN MENENGAH
2	17	01	1	03	Koordinasi dan Penilaian Barang Milik Daerah SKPD	Memperkuat Ketahanan Ekonomi Untuk Pertumbuhan Yang Berkualitas dan Berkeadilan	2. Peningkatan daya saing perekonomian daerah melalui peningkatan nilai tambah sektor-sektor unggulan	Jumlah Laporan Hasil Penilaian Barang Milik Daerah dan Hasil Koordinasi Penilaian Barang Milik Daerah SKPD	1 Laporan	Kota Kendari, Kendari Barat, Kemaraya	2,000,000	1 Laporan	Kota Kendari, Kendari Barat, Kemaraya	DINAS KOPERASI, - USAHA MIKRO KECIL DAN MENENGAH
2	17	01	1	04	Pembinaan, Pengawasan, dan Pengendalian Barang Milik Daerah pada SKPD	Memperkuat Ketahanan Ekonomi Untuk Pertumbuhan Yang Berkualitas dan Berkeadilan	2. Peningkatan daya saing perekonomian daerah melalui peningkatan nilai tambah sektor-sektor unggulan	Jumlah Laporan Hasil Pembinaan, Pengawasan, dan Pengendalian Barang Milik Daerah pada SKPD	1 Laporan	Kota Kendari, Kendari Barat, Kemaraya	2,000,000	1 Laporan	Kota Kendari, Kendari Barat, Kemaraya	DINAS KOPERASI, - USAHA MIKRO KECIL DAN MENENGAH
2	17	01	1	05	Rekonsiliasi dan Penyusunan Laporan Barang Milik Daerah pada SKPD	Memperkuat Ketahanan Ekonomi Untuk Pertumbuhan Yang Berkualitas dan Berkeadilan	2. Peningkatan daya saing perekonomian daerah melalui peningkatan nilai tambah sektor-sektor unggulan	Jumlah Laporan Rekonsiliasi dan Penyusunan Laporan Barang Milik Daerah pada SKPD	1 Laporan	Kota Kendari, Kendari Barat, Kemaraya	2,000,000	1 Laporan	Kota Kendari, Kendari Barat, Kemaraya	DINAS KOPERASI, - USAHA MIKRO KECIL DAN MENENGAH

KODE	URUSAN/ BIDANG URUSAN PEMERINTAHAN DAERAH DAN POGRAM/KEGIATAN/SUB KEGIATAN	PRIORITAS		INDIKATOR KINERJA HASIL/KELUARAN TOLOK UKUR	SEBELUM PERUBAHAN			SESUDAH PERUBAHAN			PERANGKAT DAERAH PENANGGUNGJAWAB				
		NASIONAL	DAERAH		TARGET	LOKASI	PAGU INDIKATIF (Rp)	TARGET	LOKASI	PAGU INDIKATIF (Rp)					
1	2	3	4	5	6	7	8	9	10	11	12				
2	17	01	1	06	Penatausahaan Barang Milik Daerah pada SKPD	Memperkuat Ketahanan Ekonomi Untuk Pertumbuhan Yang Berkualitas dan Berkeadilan	2. Peningkatan daya saing perekonomian daerah melalui peningkatan nilai tambah sektor-sektor unggulan	Jumlah Laporan Penatausahaan Barang Milik Daerah pada SKPD	1 Laporan	Kota Kendari, Kendari Barat, Kemaraya	2,000,000	1 Laporan	Kota Kendari, Kendari Barat, Kemaraya	DINAS KOPERASI, USAHA MIKRO KECIL DAN MENENGAH	
2	17	01	1	07	Pemanfaatan Barang Milik Daerah SKPD	Memperkuat Ketahanan Ekonomi Untuk Pertumbuhan Yang Berkualitas dan Berkeadilan	2. Peningkatan daya saing perekonomian daerah melalui peningkatan nilai tambah sektor-sektor unggulan	Jumlah Dokumen Hasil Pemanfaatan Barang Milik Daerah SKPD	1 Dokumen	Kota Kendari, Kendari Barat, Kemaraya	2,000,000	1 Dokumen	Kota Kendari, Kendari Barat, Kemaraya	DINAS KOPERASI, USAHA MIKRO KECIL DAN MENENGAH	
2	17	01	1		Administrasi Kepegawaian Perangkat Daerah			Tersedianya Laporan dan Dokumen Administrasi Pendapatan Daerah Kewenangan Perangkat Daerah	12 Bulan		69,000,000	12 Bulan		43,200,000	DINAS KOPERASI, USAHA MIKRO KECIL DAN MENENGAH
2	17	01	1	01	Peningkatan Sarana dan Prasarana Disiplin Pegawai	Memperkuat Ketahanan Ekonomi Untuk Pertumbuhan Yang Berkualitas dan Berkeadilan	2. Peningkatan daya saing perekonomian daerah melalui peningkatan nilai tambah sektor-sektor unggulan	Jumlah Unit Peningkatan Sarana dan Prasarana Disiplin Pegawai Jumlah Unit Peningkatan Sarana dan Prasarana Disiplin Pegawai Tersedianya Sarana dan Prasarana Disiplin Pegawai	0 Unit 10 Unit 12 bulan	Kota Kendari, Kendari Barat, Kemaraya	5,000,000	0 Unit 10 Unit 12 bulan	Kota Kendari, Kendari Barat, Kemaraya	DINAS KOPERASI, USAHA MIKRO KECIL DAN MENENGAH	
2	17	01	1	02	Pengadaan Pakaian Dinas Beserta Atribut Kelengkapannya	Memperkuat Ketahanan Ekonomi Untuk Pertumbuhan Yang Berkualitas dan Berkeadilan	2. Peningkatan daya saing perekonomian daerah melalui peningkatan nilai tambah sektor-sektor unggulan	Jumlah Paket Pakaian Dinas Beserta Atribut Kelengkapan	100 Paket	Kota Kendari, Kendari Barat, Kemaraya	40,000,000	100 Paket	Kota Kendari, Kendari Barat, Kemaraya	DINAS KOPERASI, USAHA MIKRO KECIL DAN MENENGAH	

KODE	URUSAN/ BIDANG URUSAN PEMERINTAHAN DAERAH DAN PROGRAM/KEGIATAN/SUB KEGIATAN	PRIORITAS		INDIKATOR KINERJA HASIL/KELUARAN TOLOK UKUR	SEBELUM PERUBAHAN			SESUDAH PERUBAHAN			PERANGKAT DAERAH PENANGGUNGJAWAB			
		NASIONAL	DAERAH		TARGET	LOKASI	PAGU INDIKATIF (Rp)	TARGET	LOKASI	PAGU INDIKATIF (Rp)				
1	2	3	4	5	6	7	8	9	10	11	12			
2	17	01	1	03	Pendataan dan Pengolahan Administrasi Kepegawaian	Memperkuat Ketahanan Ekonomi Untuk Pertumbuhan Yang Berkualitas dan Berkeadilan	2. Peningkatan daya saing perekonomian daerah melalui peningkatan nilai tambah sektor-sektor unggulan	Jumlah Dokumen Pendataan dan Pengolahan Administrasi Kepegawaian Jumlah Dokumen Pendataan dan Pengolahan Administrasi Kepegawaian Pendataan dan Pengolahan Administrasi Kepegawaian Terlaksananya Pendataan dan Pengolahan Administrasi Kepegawaian	0 Dokumen 1 Dokumen 12 bulan	Kota Kendari, Kendari Barat, Kemaraya	2,000,000	0 Dokumen 1 Dokumen 12 bulan	Kota Kendari, Kendari Barat, Kemaraya	DINAS KOPERASI, USAHA MIKRO KECIL DAN MENENGAH
2	17	01	1	04	Koordinasi dan Pelaksanaan Sistem Informasi Kepegawaian	Memperkuat Ketahanan Ekonomi Untuk Pertumbuhan Yang Berkualitas dan Berkeadilan	2. Peningkatan daya saing perekonomian daerah melalui peningkatan nilai tambah sektor-sektor unggulan	Jumlah Dokumen Hasil Koordinasi dan Pelaksanaan Sistem Informasi Kepegawaian Jumlah Dokumen Hasil Koordinasi dan Pelaksanaan Sistem Informasi Kepegawaian Terlaksananya Koordinasi dan Pelaksanaan Sistem Informasi Kepegawaian	0 Dokumen 1 Dokumen 12 bulan	Kota Kendari, Kendari Barat, Kemaraya	1,000,000	0 Dokumen 1 Dokumen 12 bulan	Kota Kendari, Kendari Barat, Kemaraya	DINAS KOPERASI, USAHA MIKRO KECIL DAN MENENGAH
2	17	01	1	05	Monitoring, Evaluasi, dan Penilaian Kinerja Pegawai	Memperkuat Ketahanan Ekonomi Untuk Pertumbuhan Yang Berkualitas dan Berkeadilan	2. Peningkatan daya saing perekonomian daerah melalui peningkatan nilai tambah sektor-sektor unggulan	Jumlah Dokumen Monitoring, Evaluasi, dan Penilaian Kinerja Pegawai Jumlah Dokumen Monitoring, Evaluasi, dan Penilaian Kinerja Pegawai Terlaksananya Monitoring, Evaluasi, dan Penilaian Kinerja Pegawai	0 Dokumen 1 Dokumen 12 bulan	Kota Kendari, Kendari Barat, Kemaraya	1,000,000	0 Dokumen 1 Dokumen 12 bulan	Kota Kendari, Kendari Barat, Kemaraya	DINAS KOPERASI, USAHA MIKRO KECIL DAN MENENGAH

KODE	URUSAN/ BIDANG URUSAN PEMERINTAHAN DAERAH DAN POGRAM/KEGIATAN/SUB KEGIATAN	PRIORITAS		INDIKATOR KINERJA HASIL/KELUARAN TOLOK UKUR	SEBELUM PERUBAHAN			SESUDAH PERUBAHAN			PERANGKAT DAERAH PENANGGUNGJAWAB				
		NASIONAL	DAERAH		TARGET	LOKASI	PAGU INDIKATIF (Rp)	TARGET	LOKASI	PAGU INDIKATIF (Rp)					
1	2	3	4	5	6	7	8	9	10	11	12				
2	17	01	1	10	Sosialisasi Peraturan Perundang-Undangan	Memperkuat Ketahanan Ekonomi Untuk Pertumbuhan Yang Berkualitas dan Berkeadilan	2. Peningkatan daya saing perekonomian daerah melalui peningkatan nilai tambah sektor-sektor unggulan	Jumlah Orang yang Mengikuti Sosialisasi Peraturan Perundang-Undangan Jumlah Orang yang Mengikuti Sosialisasi Peraturan Perundang-Undangan Terlaksananya Sosialisasi Peraturan Perundang-Undangan	0 Orang 80 Orang 12 bulan	Semua Kab/Kota, Semua Kecamatan Semua Kelurahan	10,000,000	0 Orang 80 Orang 12 bulan	Semua Kab/Kota, Semua Kecamatan Semua Kelurahan	DINAS KOPERASI, USAHA MIKRO KECIL DAN MENENGAH	
2	17	01	1	11	Bimbingan Teknis Implementasi Peraturan Perundang-Undangan	Memperkuat Ketahanan Ekonomi Untuk Pertumbuhan Yang Berkualitas dan Berkeadilan	2. Peningkatan daya saing perekonomian daerah melalui peningkatan nilai tambah sektor-sektor unggulan	Jumlah Orang yang Mengikuti Bimbingan Teknis Implementasi Peraturan Perundang-Undangan Jumlah Orang yang Mengikuti Bimbingan Teknis Implementasi Peraturan Perundang-Undangan Terlaksananya Bimbingan Teknis Implementasi Peraturan Perundang-Undangan	0 Orang 80 Orang 12 bulan	Semua Kab/Kota, Semua Kecamatan Semua Kelurahan	10,000,000	0 Orang 80 Orang 12 bulan	Semua Kab/Kota, Semua Kecamatan Semua Kelurahan	DINAS KOPERASI, USAHA MIKRO KECIL DAN MENENGAH	
2	17	01	1		Administrasi Umum Perangkat Daerah			Terlaksananya Administrasi Umum Perangkat Daerah	12 Bulan		884,000,000	12 Bulan		839,867,000	DINAS KOPERASI, USAHA MIKRO KECIL DAN MENENGAH
2	17	01	1	01	Penyediaan Komponen Instalasi Listrik/Penerangan Bangunan Kantor	Memperkuat Ketahanan Ekonomi Untuk Pertumbuhan Yang Berkualitas dan Berkeadilan	2. Peningkatan daya saing perekonomian daerah melalui peningkatan nilai tambah sektor-sektor unggulan	Jumlah Paket Komponen Instalasi Listrik/Penerangan Bangunan Kantor yang Disediakan Jumlah Paket Komponen Instalasi Listrik/Penerangan Bangunan Kantor yang Disediakan Tersedianya Komponen Instalasi Listrik/Penerangan Bangunan Kantor	0 Paket 1 Paket 12 bulan	Semua Kab/Kota, Semua Kecamatan Semua Kelurahan	5,000,000	0 Paket 1 Paket 12 bulan	Semua Kab/Kota, Semua Kecamatan Semua Kelurahan	4,095,000	DINAS KOPERASI, USAHA MIKRO KECIL DAN MENENGAH

KODE	URUSAN/ BIDANG URUSAN PEMERINTAHAN DAERAH DAN PROGRAM/KEGIATAN/SUB KEGIATAN	PRIORITAS		INDIKATOR KINERJA HASIL/KELUARAN TOLOK UKUR	SEBELUM PERUBAHAN			SESUDAH PERUBAHAN			PERANGKAT DAERAH PENANGGUNGJAWAB				
		NASIONAL	DAERAH		TARGET	LOKASI	PAGU INDIKATIF (Rp)	TARGET	LOKASI	PAGU INDIKATIF (Rp)					
1	2	3	4	5	6	7	8	9	10	11	12				
2	17	01	1	02	Penyediaan Peralatan dan Perlengkapan Kantor	Memperkuat Ketahanan Ekonomi Untuk Pertumbuhan Yang Berkualitas dan Berkeadilan	2. Peningkatan daya saing perekonomian daerah melalui peningkatan nilai tambah sektor-sektor unggulan	Jumlah Paket Peralatan dan Perlengkapan Kantor yang Disediakan Jumlah Paket Peralatan dan Perlengkapan Kantor yang Disediakan Tersedianya Peralatan dan Perlengkapan Kantor	0 Paket 1 Paket 12 bulan	Semua Kab/Kota, Semua Kecamatan Semua Kelurahan	10,000,000	0 Paket 1 Paket 12 bulan	Semua Kab/Kota, Semua Kecamatan Semua Kelurahan	15,277,000	DINAS KOPERASI, USAHA MIKRO KECIL DAN MENENGAH
2	17	01	1	03	Penyediaan Peralatan Rumah Tangga	Memperkuat Ketahanan Ekonomi Untuk Pertumbuhan Yang Berkualitas dan Berkeadilan	2. Peningkatan daya saing perekonomian daerah melalui peningkatan nilai tambah sektor-sektor unggulan	Jumlah Paket Peralatan Rumah Tangga yang Disediakan	1 Paket	Semua Kab/Kota, Semua Kecamatan Semua Kelurahan	10,000,000	1 Paket	Semua Kab/Kota, Semua Kecamatan Semua Kelurahan	8,065,000	DINAS KOPERASI, USAHA MIKRO KECIL DAN MENENGAH
2	17	01	1	04	Penyediaan Bahan Logistik Kantor	Memperkuat Ketahanan Ekonomi Untuk Pertumbuhan Yang Berkualitas dan Berkeadilan	2. Peningkatan daya saing perekonomian daerah melalui peningkatan nilai tambah sektor-sektor unggulan	Jumlah Paket Bahan Logistik Kantor yang Disediakan	1 Paket	Semua Kab/Kota, Semua Kecamatan Semua Kelurahan	50,000,000	1 Paket	Semua Kab/Kota, Semua Kecamatan Semua Kelurahan	71,050,000	DINAS KOPERASI, USAHA MIKRO KECIL DAN MENENGAH
2	17	01	1	05	Penyediaan Barang Cetak dan Penggandaan	Memperkuat Ketahanan Ekonomi Untuk Pertumbuhan Yang Berkualitas dan Berkeadilan	2. Peningkatan daya saing perekonomian daerah melalui peningkatan nilai tambah sektor-sektor unggulan	Jumlah Paket Barang Cetak dan Penggandaan yang Disediakan	1 Paket	Semua Kab/Kota, Semua Kecamatan Semua Kelurahan	50,000,000	1 Paket	Semua Kab/Kota, Semua Kecamatan Semua Kelurahan	87,900,000	DINAS KOPERASI, USAHA MIKRO KECIL DAN MENENGAH

KODE	URUSAN/ BIDANG URUSAN PEMERINTAHAN DAERAH DAN PROGRAM/KEGIATAN/SUB KEGIATAN	PRIORITAS		INDIKATOR KINERJA HASIL/KELUARAN TOLOK UKUR	SEBELUM PERUBAHAN			SESUDAH PERUBAHAN			PERANGKAT DAERAH PENANGGUNGJAWAB				
		NASIONAL	DAERAH		TARGET	LOKASI	PAGU INDIKATIF (Rp)	TARGET	LOKASI	PAGU INDIKATIF (Rp)					
1	2	3	4	5	6	7	8	9	10	11	12				
2	17	01	1	06	Penyediaan Bahan Bacaan dan Peraturan Perundang-Undangan	Memperkuat Ketahanan Ekonomi Untuk Pertumbuhan Yang Berkualitas dan Berkeadilan	2. Peningkatan daya saing perekonomian daerah melalui peningkatan nilai tambah sektor-sektor unggulan	Jumlah Dokumen Bahan Bacaan dan Peraturan Perundang-Undangan yang Disediakan Jumlah Dokumen Bahan Bacaan dan Peraturan Perundang-Undangan yang Disediakan Tersedianya Bahan Bacaan dan Peraturan Perundangundangan	0 Dokumen 1 Dokumen 12 bulan	Semua Kab/Kota, Semua Kecamatan Semua Kelurahan	12,000,000	0 Dokumen 1 Dokumen 12 bulan	Semua Kab/Kota, Semua Kecamatan Semua Kelurahan	19,000,000	DINAS KOPERASI, USAHA MIKRO KECIL DAN MENENGAH
2	17	01	1	07	Penyediaan Bahan/Material	Memperkuat Ketahanan Ekonomi Untuk Pertumbuhan Yang Berkualitas dan Berkeadilan	2. Peningkatan daya saing perekonomian daerah melalui peningkatan nilai tambah sektor-sektor unggulan	Jumlah Paket Bahan/Material yang Disediakan	1 Paket	Semua Kab/Kota, Semua Kecamatan Semua Kelurahan	5,000,000	1 Paket	Semua Kab/Kota, Semua Kecamatan Semua Kelurahan	-	DINAS KOPERASI, USAHA MIKRO KECIL DAN MENENGAH
2	17	01	1	08	Fasilitasi Kunjungan Tamu	Memperkuat Ketahanan Ekonomi Untuk Pertumbuhan Yang Berkualitas dan Berkeadilan	2. Peningkatan daya saing perekonomian daerah melalui peningkatan nilai tambah sektor-sektor unggulan	Jumlah Laporan Fasilitasi Kunjungan Tamu Jumlah Laporan Fasilitasi Kunjungan Tamu Tersedianya Fasilitasi Kunjungan Tamu	0 Laporan 1 Laporan 12 bulan	Semua Kab/Kota, Semua Kecamatan Semua Kelurahan	30,000,000	0 Laporan 1 Laporan 12 bulan	Semua Kab/Kota, Semua Kecamatan Semua Kelurahan	47,400,000	DINAS KOPERASI, USAHA MIKRO KECIL DAN MENENGAH
2	17	01	1	09	Penyelenggaraan Rapat Koordinasi dan Konsultasi SKPD	Memperkuat Ketahanan Ekonomi Untuk Pertumbuhan Yang Berkualitas dan Berkeadilan	2. Peningkatan daya saing perekonomian daerah melalui peningkatan nilai tambah sektor-sektor unggulan	Jumlah Laporan Penyelenggaraan Rapat Koordinasi dan Konsultasi SKPD Jumlah Laporan Penyelenggaraan Rapat Koordinasi dan Konsultasi SKPD Terlaksananya Rapat Koordinasi dan Konsultasi SKPD	0 Laporan 1 Laporan 12 bulan	Semua Kab/Kota, Semua Kecamatan Semua Kelurahan	700,000,000	0 Laporan 1 Laporan 12 bulan	Semua Kab/Kota, Semua Kecamatan Semua Kelurahan	587,080,000	DINAS KOPERASI, USAHA MIKRO KECIL DAN MENENGAH

KODE	URUSAN/ BIDANG URUSAN PEMERINTAHAN DAERAH DAN PROGRAM/KEGIATAN/SUB KEGIATAN	PRIORITAS		INDIKATOR KINERJA HASIL/KELUARAN TOLOK UKUR	SEBELUM PERUBAHAN			SESUDAH PERUBAHAN			PERANGKAT DAERAH PENANGGUNGJAWAB			
		NASIONAL	DAERAH		TARGET	LOKASI	PAGU INDIKATIF (Rp)	TARGET	LOKASI	PAGU INDIKATIF (Rp)				
1	2	3	4	5	6	7	8	9	10	11	12			
2	17	01	1	10	Penatausahaan Arsip Dinamis pada SKPD	Memperkuat Ketahanan Ekonomi Untuk Pertumbuhan Yang Berkualitas dan Berkeadilan	2. Peningkatan daya saing perekonomian daerah melalui peningkatan nilai tambah sektor-sektor unggulan	Jumlah Dokumen Penatausahaan Arsip Dinamis pada SKPD	1 Dokumen	Semua Kab/Kota, Semua Kecamatan Semua Kelurahan	10,000,000	1 Dokumen	Semua Kab/Kota, Semua Kecamatan Semua Kelurahan	DINAS KOPERASI, USAHA MIKRO KECIL DAN MENENGAH
2	17	01	1	11	Dukungan Pelaksanaan Sistem Pemerintahan Berbasis Elektronik pada SKPD	Memperkuat Ketahanan Ekonomi Untuk Pertumbuhan Yang Berkualitas dan Berkeadilan	2. Peningkatan daya saing perekonomian daerah melalui peningkatan nilai tambah sektor-sektor unggulan	Jumlah Dokumen Dukungan Pelaksanaan Sistem Pemerintahan Berbasis Elektronik pada SKPD	1 Dokumen	Semua Kab/Kota, Semua Kecamatan Semua Kelurahan	2,000,000	1 Dokumen	Semua Kab/Kota, Semua Kecamatan Semua Kelurahan	DINAS KOPERASI, USAHA MIKRO KECIL DAN MENENGAH
2	17	01	1		Pengadaan Barang Milik Daerah Penunjang Urusan Pemerintah Daerah			Terlaksananya Pengadaan Barang Milik Daerah Penunjang Urusan Pemerintah Daerah	12 Bulan		1,090,000,000	12 Bulan	140,934,000	DINAS KOPERASI, USAHA MIKRO KECIL DAN MENENGAH
2	17	01	1	01	Pengadaan Kendaraan Perorangan Dinas atau Kendaraan Dinas Jabatan	Memperkuat Ketahanan Ekonomi Untuk Pertumbuhan Yang Berkualitas dan Berkeadilan	2. Peningkatan daya saing perekonomian daerah melalui peningkatan nilai tambah sektor-sektor unggulan	Jumlah Unit Kendaraan Perorangan Dinas atau Kendaraan Dinas Jabatan yang Disediakan	10 Unit	Semua Kab/Kota, Semua Kecamatan Semua Kelurahan	300,000,000	10 Unit	Semua Kab/Kota, Semua Kecamatan Semua Kelurahan	DINAS KOPERASI, USAHA MIKRO KECIL DAN MENENGAH
2	17	01	1	02	Pengadaan Kendaraan Dinas Operasional atau Lapangan	Memperkuat Ketahanan Ekonomi Untuk Pertumbuhan Yang Berkualitas dan Berkeadilan	2. Peningkatan daya saing perekonomian daerah melalui peningkatan nilai tambah sektor-sektor unggulan	Jumlah Unit Kendaraan Dinas Operasional atau Lapangan yang Disediakan	10 Unit	Semua Kab/Kota, Semua Kecamatan Semua Kelurahan	150,000,000	10 Unit	Semua Kab/Kota, Semua Kecamatan Semua Kelurahan	DINAS KOPERASI, USAHA MIKRO KECIL DAN MENENGAH
2	17	01	1	05	Pengadaan Mebel	Memperkuat Ketahanan Ekonomi Untuk Pertumbuhan Yang Berkualitas dan Berkeadilan	2. Peningkatan daya saing perekonomian daerah melalui peningkatan nilai tambah sektor-sektor unggulan	Jumlah Paket Mebel yang Disediakan	1 Paket	Semua Kab/Kota, Semua Kecamatan Semua Kelurahan	20,000,000	1 Paket	Semua Kab/Kota, Semua Kecamatan Semua Kelurahan	DINAS KOPERASI, USAHA MIKRO KECIL DAN MENENGAH

KODE	URUSAN/ BIDANG URUSAN PEMERINTAHAN DAERAH DAN PROGRAM/KEGIATAN/SUB KEGIATAN					PRIORITAS		INDIKATOR KINERJA HASIL/KELUARAN TOLOK UKUR	SEBELUM PERUBAHAN			SESUDAH PERUBAHAN			PERANGKAT DAERAH PENANGGUNGJAWAB
						NASIONAL	DAERAH		TARGET	LOKASI	PAGU INDIKATIF (Rp)	TARGET	LOKASI	PAGU INDIKATIF (Rp)	
1	2					3	4	5	6	7	8	9	10	11	12
2	17	01	1	06	Pengadaan Peralatan dan Mesin Lainnya	Memperkuat Ketahanan Ekonomi Untuk Pertumbuhan Yang Berkualitas dan Berkeadilan	2. Peningkatan daya saing perekonomian daerah melalui peningkatan nilai tambah sektor-sektor unggulan	Jumlah Unit Peralatan dan Mesin Lainnya yang Disediakan	2 Unit	Semua Kab/Kota, Semua Kecamatan Semua Kelurahan	300,000,000	2 Unit	Semua Kab/Kota, Semua Kecamatan Semua Kelurahan	140,934,000	DINAS KOPERASI, USAHA MIKRO KECIL DAN MENENGAH
2	17	01	1	08	Pengadaan Aset Tak Berwujud	Memperkuat Ketahanan Ekonomi Untuk Pertumbuhan Yang Berkualitas dan Berkeadilan	2. Peningkatan daya saing perekonomian daerah melalui peningkatan nilai tambah sektor-sektor unggulan	Jumlah Unit Aset Tak Berwujud yang Disediakan	1 Unit	Semua Kab/Kota, Semua Kecamatan Semua Kelurahan	20,000,000	1 Unit	Semua Kab/Kota, Semua Kecamatan Semua Kelurahan		DINAS KOPERASI, USAHA MIKRO KECIL DAN MENENGAH
2	17	01	1	10	Pengadaan Sarana dan Prasarana Gedung Kantor atau Bangunan Lainnya	Memperkuat Ketahanan Ekonomi Untuk Pertumbuhan Yang Berkualitas dan Berkeadilan	2. Peningkatan daya saing perekonomian daerah melalui peningkatan nilai tambah sektor-sektor unggulan	Jumlah Unit Sarana dan Prasarana Gedung Kantor atau Bangunan Lainnya yang Disediakan	1 Unit	Semua Kab/Kota, Semua Kecamatan Semua Kelurahan	200,000,000	1 Unit	Semua Kab/Kota, Semua Kecamatan Semua Kelurahan		DINAS KOPERASI, USAHA MIKRO KECIL DAN MENENGAH
2	17	01	1	11	Pengadaan Sarana dan Prasarana Pendukung Gedung Kantor atau Bangunan Lainnya	Memperkuat Ketahanan Ekonomi Untuk Pertumbuhan Yang Berkualitas dan Berkeadilan	2. Peningkatan daya saing perekonomian daerah melalui peningkatan nilai tambah sektor-sektor unggulan	Jumlah Unit Sarana dan Prasarana Pendukung Gedung Kantor atau Bangunan Lainnya yang Disediakan	1 Unit	Semua Kab/Kota, Semua Kecamatan Semua Kelurahan	100,000,000	1 Unit	Semua Kab/Kota, Semua Kecamatan Semua Kelurahan		DINAS KOPERASI, USAHA MIKRO KECIL DAN MENENGAH
2	17	01	1		Penyediaan Jasa Penunjang Urusan Pemerintahan Daerah			Tersedianya Penyediaan Jasa Penunjang Urusan Pemerintahan Daerah	12 Bulan		602,000,000	12 Bulan		704,327,000	DINAS KOPERASI, USAHA MIKRO KECIL DAN MENENGAH
2	17	01	1	01	Penyediaan Jasa Surat Menyurat	Memperkuat Ketahanan Ekonomi Untuk Pertumbuhan Yang Berkualitas dan Berkeadilan	2. Peningkatan daya saing perekonomian daerah melalui peningkatan nilai tambah sektor-sektor unggulan	Jumlah Laporan Penyediaan Jasa Surat Menyurat Jumlah Laporan Penyediaan Jasa Surat Menyurat Tersedianya Jasa Surat Menyurat	0 Laporan 1 Laporan 12 bulan	Semua Kab/Kota, Semua Kecamatan Semua Kelurahan	2,000,000	0 Laporan 1 Laporan 12 bulan	Semua Kab/Kota, Semua Kecamatan Semua Kelurahan	2,000,000	DINAS KOPERASI, USAHA MIKRO KECIL DAN MENENGAH

KODE	URUSAN/ BIDANG URUSAN PEMERINTAHAN DAERAH DAN POGRAM/KEGIATAN/SUB KEGIATAN	PRIORITAS		INDIKATOR KINERJA HASIL/KELUARAN TOLOK UKUR	SEBELUM PERUBAHAN			SESUDAH PERUBAHAN			PERANGKAT DAERAH PENANGGUNGJAWAB				
		NASIONAL	DAERAH		TARGET	LOKASI	PAGU INDIKATIF (Rp)	TARGET	LOKASI	PAGU INDIKATIF (Rp)					
1	2	3	4	5	6	7	8	9	10	11	12				
2	17	01	1	02	Penyediaan Jasa Komunikasi, Sumber Daya Air dan Listrik	Memperkuat Ketahanan Ekonomi Untuk Pertumbuhan Yang Berkualitas dan Berkeadilan	2. Peningkatan daya saing perekonomian daerah melalui peningkatan nilai tambah sektor-sektor unggulan	Jumlah Laporan Penyediaan Jasa Komunikasi, Sumber Daya Air dan Listrik yang Disediakan Jumlah Laporan Penyediaan Jasa Komunikasi, Sumber Daya Air dan Listrik yang Disediakan Tersedianya Jasa Komunikasi, Sumber Daya Air dan Listrik	0 Laporan 1 Laporan 12 bulan	Semua Kab/Kota, Semua Kecamatan Semua Kelurahan	240,000,000	0 Laporan 1 Laporan 12 bulan	Semua Kab/Kota, Semua Kecamatan Semua Kelurahan	195,327,000	DINAS KOPERASI, USAHA MIKRO KECIL DAN MENENGAH
2	17	01	1	03	Penyediaan Jasa Peralatan dan Perlengkapan Kantor	Memperkuat Ketahanan Ekonomi Untuk Pertumbuhan Yang Berkualitas dan Berkeadilan	2. Peningkatan daya saing perekonomian daerah melalui peningkatan nilai tambah sektor-sektor unggulan	Jumlah Laporan Penyediaan Jasa Peralatan dan Perlengkapan Kantor yang Disediakan	1 Laporan	Semua Kab/Kota, Semua Kecamatan Semua Kelurahan	10,000,000	1 Laporan	Semua Kab/Kota, Semua Kecamatan Semua Kelurahan	-	DINAS KOPERASI, USAHA MIKRO KECIL DAN MENENGAH
2	17	01	1	04	Penyediaan Jasa Pelayanan Umum Kantor	Memperkuat Ketahanan Ekonomi Untuk Pertumbuhan Yang Berkualitas dan Berkeadilan	2. Peningkatan daya saing perekonomian daerah melalui peningkatan nilai tambah sektor-sektor unggulan	Jumlah Laporan Penyediaan Jasa Pelayanan Umum Kantor yang Disediakan Jumlah Laporan Penyediaan Jasa Pelayanan Umum Kantor yang Disediakan Tersedianya Jasa Pelayanan Umum Kantor	0 Laporan 1 Laporan 12 bulan	Semua Kab/Kota, Semua Kecamatan Semua Kelurahan	350,000,000	0 Laporan 1 Laporan 12 bulan	Semua Kab/Kota, Semua Kecamatan Semua Kelurahan	507,000,000	DINAS KOPERASI, USAHA MIKRO KECIL DAN MENENGAH
2	17	01	1		Pemeliharaan Barang Milik Daerah Penunjang Urusan Pemerintahan Daerah			Terlaksananya Pemeliharaan Barang Milik Daerah Penunjang Urusan	12 Bulan		2,370,000,000	12 Bulan		208,938,000	DINAS KOPERASI, USAHA MIKRO KECIL DAN MENENGAH

KODE	URUSAN/ BIDANG URUSAN PEMERINTAHAN DAERAH DAN PROGRAM/KEGIATAN/SUB KEGIATAN	PRIORITAS		INDIKATOR KINERJA HASIL/KELUARAN TOLOK UKUR	SEBELUM PERUBAHAN			SESUDAH PERUBAHAN			PERANGKAT DAERAH PENANGGUNGJAWAB				
		NASIONAL	DAERAH		TARGET	LOKASI	PAGU INDIKATIF (Rp)	TARGET	LOKASI	PAGU INDIKATIF (Rp)					
1	2	3	4	5	6	7	8	9	10	11	12				
2	17	01	1	01	Penyediaan Jasa Pemeliharaan, Biaya Pemeliharaan dan Pajak Kendaraan Perorangan Dinas atau Kendaraan Dinas Jabatan	Memperkuat Ketahanan Ekonomi Untuk Pertumbuhan Yang Berkualitas dan Berkeadilan	2. Peningkatan daya saing perekonomian daerah melalui peningkatan nilai tambah sektor-sektor unggulan	Jumlah Kendaraan Perorangan Dinas atau Kendaraan Dinas Jabatan yang Dipelihara dan Dibayarkan Pajaknya Jumlah Kendaraan Perorangan Dinas atau Kendaraan Dinas Jabatan yang Dipelihara dan Dibayarkan Pajaknya PKB	0 Unit 18 Unit 12 bulan	Semua Kab/Kota, Semua Kecamatan Semua Kelurahan	100,000,000	0 Unit 18 Unit 12 bulan	Semua Kab/Kota, Semua Kecamatan Semua Kelurahan	157,350,000	DINAS KOPERASI, USAHA MIKRO KECIL DAN MENENGAH
2	17	01	1	02	Penyediaan Jasa Pemeliharaan, Biaya Pemeliharaan, Pajak dan Perizinan Kendaraan Dinas Operasional atau Lapangan	Memperkuat Ketahanan Ekonomi Untuk Pertumbuhan Yang Berkualitas dan Berkeadilan	2. Peningkatan daya saing perekonomian daerah melalui peningkatan nilai tambah sektor-sektor unggulan	Jumlah Kendaraan Dinas Operasional atau Lapangan yang Dipelihara dan Dibayarkan Pajak dan Perizinannya Jumlah Kendaraan Dinas Operasional atau Lapangan yang Dipelihara dan Dibayarkan Pajak dan Perizinannya PKB	0 Unit 12 Unit 12 bulan	Semua Kab/Kota, Semua Kecamatan Semua Kelurahan	20,000,000	0 Unit 12 Unit 12 bulan	Semua Kab/Kota, Semua Kecamatan Semua Kelurahan	-	DINAS KOPERASI, USAHA MIKRO KECIL DAN MENENGAH
2	17	01	1	05	Pemeliharaan Mebel	Memperkuat Ketahanan Ekonomi Untuk Pertumbuhan Yang Berkualitas dan Berkeadilan	2. Peningkatan daya saing perekonomian daerah melalui peningkatan nilai tambah sektor-sektor unggulan	Jumlah Mebel yang Dipelihara	10 Unit	Semua Kab/Kota, Semua Kecamatan Semua Kelurahan	20,000,000	10 Unit	Semua Kab/Kota, Semua Kecamatan Semua Kelurahan	-	DINAS KOPERASI, USAHA MIKRO KECIL DAN MENENGAH
2	17	01	1	06	Pemeliharaan Peralatan dan Mesin Lainnya	Memperkuat Ketahanan Ekonomi Untuk Pertumbuhan Yang Berkualitas dan Berkeadilan	2. Peningkatan daya saing perekonomian daerah melalui peningkatan nilai tambah sektor-sektor unggulan	Jumlah Peralatan dan Mesin Lainnya yang Dipelihara	10 Unit	Semua Kab/Kota, Semua Kecamatan Semua Kelurahan	20,000,000	10 Unit	Semua Kab/Kota, Semua Kecamatan Semua Kelurahan	4,500,000	DINAS KOPERASI, USAHA MIKRO KECIL DAN MENENGAH

KODE	URUSAN/ BIDANG URUSAN PEMERINTAHAN DAERAH DAN POGRAM/KEGIATAN/SUB KEGIATAN	PRIORITAS		INDIKATOR KINERJA HASIL/KELUARAN TOLOK UKUR	SEBELUM PERUBAHAN			SESUDAH PERUBAHAN			PERANGKAT DAERAH PENANGGUNGJAWAB			
		NASIONAL	DAERAH		TARGET	LOKASI	PAGU INDIKATIF (Rp)	TARGET	LOKASI	PAGU INDIKATIF (Rp)				
1	2	3	4	5	6	7	8	9	10	11	12			
2	17	01	1	07	Pemeliharaan Aset Tetap Lainnya	Memperkuat Ketahanan Ekonomi Untuk Pertumbuhan Yang Berkualitas dan Berkeadilan	2. Peningkatan daya saing perekonomian daerah melalui peningkatan nilai tambah sektor-sektor unggulan	Jumlah Aset Tetap Lainnya yang Dipelihara	5 Unit	Semua Kab/Kota, Semua Kecamatan Semua Kelurahan	5,000,000	5 Unit	Semua Kab/Kota, Semua Kecamatan Semua Kelurahan	DINAS KOPERASI, USAHA MIKRO KECIL DAN MENENGAH
2	17	01	1	08	Pemeliharaan Aset Tak Berwujud	Memperkuat Ketahanan Ekonomi Untuk Pertumbuhan Yang Berkualitas dan Berkeadilan	2. Peningkatan daya saing perekonomian daerah melalui peningkatan nilai tambah sektor-sektor unggulan	Jumlah Aset Tak Berwujud yang Dipelihara	2 Unit	Semua Kab/Kota, Semua Kecamatan Semua Kelurahan	5,000,000	2 Unit	Semua Kab/Kota, Semua Kecamatan Semua Kelurahan	DINAS KOPERASI, USAHA MIKRO KECIL DAN MENENGAH
2	17	01	1	09	Pemeliharaan/Rehabilitasi Gedung Kantor dan Bangunan Lainnya	Memperkuat Ketahanan Ekonomi Untuk Pertumbuhan Yang Berkualitas dan Berkeadilan	2. Peningkatan daya saing perekonomian daerah melalui peningkatan nilai tambah sektor-sektor unggulan	Jumlah Gedung Kantor dan Bangunan Lainnya yang Dipelihara/Direhabilitas	3 Unit	Semua Kab/Kota, Semua Kecamatan Semua Kelurahan	2,000,000,000	3 Unit	Semua Kab/Kota, Semua Kecamatan Semua Kelurahan	DINAS KOPERASI, USAHA MIKRO KECIL DAN MENENGAH
2	17	01	1	10	Pemeliharaan/Rehabilitasi Sarana dan Prasarana Gedung Kantor atau Bangunan Lainnya	Memperkuat Ketahanan Ekonomi Untuk Pertumbuhan Yang Berkualitas dan Berkeadilan	2. Peningkatan daya saing perekonomian daerah melalui peningkatan nilai tambah sektor-sektor unggulan	Jumlah Sarana dan Prasarana Gedung Kantor atau Bangunan Lainnya yang Dipelihara/Direhabilitas	5 Unit	Semua Kab/Kota, Semua Kecamatan Semua Kelurahan	100,000,000	5 Unit	Semua Kab/Kota, Semua Kecamatan Semua Kelurahan	47,088,000 DINAS KOPERASI, USAHA MIKRO KECIL DAN MENENGAH
2	17	01	1	11	Pemeliharaan/Rehabilitasi Sarana dan Prasarana Pendukung Gedung Kantor atau Bangunan Lainnya	Memperkuat Ketahanan Ekonomi Untuk Pertumbuhan Yang Berkualitas dan Berkeadilan	2. Peningkatan daya saing perekonomian daerah melalui peningkatan nilai tambah sektor-sektor unggulan	Jumlah Sarana dan Prasarana Pendukung Gedung Kantor atau Bangunan Lainnya yang Dipelihara/Direhabilitas	5 Unit	Semua Kab/Kota, Semua Kecamatan Semua Kelurahan	100,000,000	5 Unit	Semua Kab/Kota, Semua Kecamatan Semua Kelurahan	DINAS KOPERASI, USAHA MIKRO KECIL DAN MENENGAH
2	17	02			PROGRAM PELAYANAN IZIN USAHA SIMPAN PINJAM			Persentase koperasi yang memperoleh izin usaha	100 %		200,000,000	100 %		66,840,000 DINAS KOPERASI, USAHA MIKRO KECIL DAN MENENGAH

KODE	URUSAN/ BIDANG URUSAN PEMERINTAHAN DAERAH DAN PROGRAM/KEGIATAN/SUB KEGIATAN	PRIORITAS		INDIKATOR KINERJA HASIL/KELUARAN TOLOK UKUR	SEBELUM PERUBAHAN			SESUDAH PERUBAHAN			PERANGKAT DAERAH PENANGGUNGJAWAB		
		NASIONAL	DAERAH		TARGET	LOKASI	PAGU INDIKATIF (Rp)	TARGET	LOKASI	PAGU INDIKATIF (Rp)			
1	2	3	4	5	6	7	8	9	10	11	12		
2	17	02	1	Penerbitan Izin Usaha Simpan Pinjam untuk Koperasi dengan Wilayah Keanggotaan Lintas Daerah Kabupaten/Kota dalam 1 (satu) Daerah Provinsi			Jumlah Koperasi Dengan Wilayah Keanggotaan Lintas Daerah Kabupaten/Kota Dalam 1(Satu) Daerah Provinsi yang Memiliki Usaha Simpan Pinjam	50 Unit Usaha		100,000,000	50 Unit Usaha	42,725,000	DINAS KOPERASI, USAHA MIKRO KECIL DAN MENENGAH
2	17	02	1	01 Fasilitasi Izin Usaha Simpan Pinjam untuk Koperasi Dengan Wilayah Keanggotaan Lintas Daerah Kabupaten/Kota dalam 1 (satu) Daerah Provinsi	Memperkuat Ketahanan Ekonomi Untuk Pertumbuhan Yang Berkualitas dan Berkeadilan	2. Peningkatan daya saing perekonomian daerah melalui peningkatan nilai tambah sektor-sektor unggulan	Jumlah Koperasi Dengan Wilayah Keanggotaan Lintas Daerah Kabupaten/Kota Dalam 1(Satu) Daerah Provinsi yang Memiliki Usaha Simpan Pinjam	50 Unit Usaha	Semua Kab/Kota, Semua Kecamatan Semua Kelurahan	100,000,000	50 Unit Usaha	42,725,000	DINAS KOPERASI, USAHA MIKRO KECIL DAN MENENGAH
2	17	02	1	Penerbitan Izin Pembukaan Kantor Cabang, Cabang Pembantu dan Kantor Kas Koperasi Simpan Pinjam untuk Koperasi dengan Wilayah Keanggotaan Lintas Daerah Kabupaten/Kota dalam 1 (satu) Daerah Provinsi			Jumlah Kantor Cabang, Cabang Pembantu dan Kantor Kas Koperasi Simpan Pinjam untuk Koperasi dengan Wilayah Keanggotaan Lintas Daerah Kabupaten/Kota dalam 1 (Satu) Daerah Provinsi	50 Unit Usaha		100,000,000	50 Unit Usaha	24,115,000	DINAS KOPERASI, USAHA MIKRO KECIL DAN MENENGAH

KODE	URUSAN/ BIDANG URUSAN PEMERINTAHAN DAERAH DAN PROGRAM/KEGIATAN/SUB KEGIATAN	PRIORITAS		INDIKATOR KINERJA HASIL/KELUARAN TOLOK UKUR	SEBELUM PERUBAHAN			SESUDAH PERUBAHAN			PERANGKAT DAERAH PENANGGUNGJAWAB				
		NASIONAL	DAERAH		TARGET	LOKASI	PAGU INDIKATIF (Rp)	TARGET	LOKASI	PAGU INDIKATIF (Rp)					
1	2	3	4	5	6	7	8	9	10	11	12				
2	17	02	1	01	Fasilitasi Izin Usaha Pembukaan Kantor Cabang, Cabang Pembantu dan Kantor Kas Koperasi Simpan Pinjam untuk Koperasi dengan Wilayah Keanggotaan Lintas Daerah Kabupaten/Kota dalam 1 (satu) Daerah Provinsi	Memperkuat Ketahanan Ekonomi Untuk Pertumbuhan Yang Berkualitas dan Berkeadilan	2. Peningkatan daya saing perekonomian daerah melalui peningkatan nilai tambah sektor-sektor unggulan	Jumlah Kantor Cabang, Cabang Pembantu dan Kantor Kas Koperasi Simpan Pinjam untuk Koperasi dengan Wilayah Keanggotaan Lintas Daerah Kabupaten/Kota dalam 1 (Satu) Daerah Provinsi	50 Unit Usaha	Semua Kab/Kota, Semua Kecamatan Semua Kelurahan	100,000,000	50 Unit Usaha	Semua Kab/Kota, Semua Kecamatan Semua Kelurahan	24,115,000	DINAS KOPERASI, USAHA MIKRO KECIL DAN MENENGAH
2	17	03			PROGRAM PENGAWASAN DAN PEMERIKSAAN KOPERASI			Persentase koperasi aktif	100 %		550,000,000	100 %		42,525,000	DINAS KOPERASI, USAHA MIKRO KECIL DAN MENENGAH
2	17	03	1		Pemeriksaan dan Pengawasan Koperasi yang Wilayah Keanggotaannya Lintas Daerah Kabupaten/Kota dalam 1 (satu) Daerah Provinsi			Jumlah Dokumen Hasil Peningkatan Akuntabilitas, Kepercayaan, Kepatuhan, Kesyambungan, dan Pemberian Manfaat ke pada Anggota KUKM dan Masyarakat Jumlah Koperasi Yang Memenuhi Peraturan Perundang-Undangan dan Tersedianya Koperasi yang Kuat, Sehat, Mandiri, Tangguh, serta Akuntabel	1 Dokumen 150 Unit Usaha		300,000,000	1 Dokumen 150 Unit Usaha		42,525,000	DINAS KOPERASI, USAHA MIKRO KECIL DAN MENENGAH
2	17	03	1	01	Meningkatkan Akuntabilitas, Kepercayaan, Kepatuhan, Kesyambungan, dan Memberikan Manfaat yang Sebesar-besarnya ke pada Anggota dan Masyarakat	Memperkuat Ketahanan Ekonomi Untuk Pertumbuhan Yang Berkualitas dan Berkeadilan	2. Peningkatan daya saing perekonomian daerah melalui peningkatan nilai tambah sektor-sektor unggulan	Jumlah Dokumen Hasil Peningkatan Akuntabilitas, Kepercayaan, Kepatuhan, Kesyambungan, dan Pemberian Manfaat ke pada Anggota KUKM dan Masyarakat	1 Dokumen	Semua Kab/Kota, Semua Kecamatan Semua Kelurahan	50,000,000	1 Dokumen	Semua Kab/Kota, Semua Kecamatan Semua Kelurahan		DINAS KOPERASI, USAHA MIKRO KECIL DAN MENENGAH

KODE	URUSAN/ BIDANG URUSAN PEMERINTAHAN DAERAH DAN POGRAM/KEGIATAN/SUB KEGIATAN	PRIORITAS		INDIKATOR KINERJA HASIL/KELUARAN TOLOK UKUR	SEBELUM PERUBAHAN			SESUDAH PERUBAHAN			PERANGKAT DAERAH PENANGGUNGJAWAB				
		NASIONAL	DAERAH		TARGET	LOKASI	PAGU INDIKATIF (Rp)	TARGET	LOKASI	PAGU INDIKATIF (Rp)					
1	2	3	4	5	6	7	8	9	10	11	12				
2	17	03	1	02	Peningkatan Kepatuhan Koperasi terhadap Peraturan Perundang-Undangan dan Terbentuknya Koperasi yang Kuat, Sehat, Mandiri, Tangguh, serta Akuntabel	Memperkuat Ketahanan Ekonomi Untuk Pertumbuhan Yang Berkualitas dan Berkeadilan	2. Peningkatan daya saing perekonomian daerah melalui peningkatan nilai tambah sektor-sektor unggulan	Jumlah Koperasi Yang Memenuhi Peraturan Perundang-Undangan dan Tersedianya Koperasi yang Kuat, Sehat, Mandiri, Tangguh, serta Akuntabel	150 Unit Usaha	Semua Kab/Kota, Semua Kecamatan Semua Kelurahan	250,000,000	150 Unit Usaha	Semua Kab/Kota, Semua Kecamatan Semua Kelurahan	42,525,000	DINAS KOPERASI, USAHA MIKRO KECIL DAN MENENGAH
2	17	03	1		Pemeriksaan dan Pengawasan Koperasi Simpan Pinjam/Unit Simpan Pinjam Koperasi yang Wilayah Keanggotaannya Lintas Daerah Kabupaten/Kota dalam 1 (satu) Daerah Provinsi			Jumlah Koperasi yang Akuntabilitas, Kepercayaan, Kepatuhan, Kesinambungan, dan Pemberian Manfaat ke pada Anggota KUKM dan Masyarakat	150 Unit Usaha		250,000,000	150 Unit Usaha			DINAS KOPERASI, USAHA MIKRO KECIL DAN MENENGAH
2	17	03	1	01	Meningkatkan Akuntabilitas, Kepercayaan, Kepatuhan, Kesinambungan, dan Memberikan Manfaat yang Sebesar-besarnya ke pada Anggota dan Masyarakat	Memperkuat Ketahanan Ekonomi Untuk Pertumbuhan Yang Berkualitas dan Berkeadilan	2. Peningkatan daya saing perekonomian daerah melalui peningkatan nilai tambah sektor-sektor unggulan	Jumlah Koperasi yang Akuntabilitas, Kepercayaan, Kepatuhan, Kesinambungan, dan Pemberian Manfaat ke pada Anggota KUKM dan Masyarakat	150 Unit Usaha	Semua Kab/Kota, Semua Kecamatan Semua Kelurahan	250,000,000	150 Unit Usaha	Semua Kab/Kota, Semua Kecamatan Semua Kelurahan		DINAS KOPERASI, USAHA MIKRO KECIL DAN MENENGAH
2	17	04			PROGRAM PENILAIAN KESEHATAN KSP/USP KOPERASI			Persentase koperasi sehat	100 %		400,000,000	100 %		45,925,000	DINAS KOPERASI, USAHA MIKRO KECIL DAN MENENGAH

KODE	URUSAN/ BIDANG URUSAN PEMERINTAHAN DAERAH DAN POGRAM/KEGIATAN/SUB KEGIATAN	PRIORITAS		INDIKATOR KINERJA HASIL/KELUARAN TOLOK UKUR	SEBELUM PERUBAHAN			SESUDAH PERUBAHAN			PERANGKAT DAERAH PENANGGUNGJAWAB				
		NASIONAL	DAERAH		TARGET	LOKASI	PAGU INDIKATIF (Rp)	TARGET	LOKASI	PAGU INDIKATIF (Rp)					
1	2	3	4	5	6	7	8	9	10	11	12				
2	17	04	1	Penilaian Kesehatan Koperasi Simpan Pinjam/Unit Simpan Pinjam Koperasi yang Wilayah Keanggotaanya Lintas Daerah Kabupaten/Kota dalam 1 (satu) Daerah Provinsi											
				Jumlah Koperasi Hasil Pengukuran Tingkat Kesehatan Jumlah Koperasi yang Diberikan Penilaian Permodalan, Kualitas Aktiva Produktif, Manajemen, Efisiensi, Likuiditas, Jatidiri Koperasi, Pertumbuhan dan Kemandirian Koperasi Koperasi	120 Unit Usaha 100 Unit Usaha		400,000,000	120 Unit Usaha 100 Unit Usaha		45,925,000	DINAS KOPERASI, USAHA MIKRO KECIL DAN MENENGAH				
2	17	04	1	01	Penilaian Permodalan, Kualitas Aktiva Produktif, Manajemen, Efisiensi, Likuiditas, Jatidiri Koperasi, Pertumbuhan dan Kemandirian Koperasi	Memperkuat Ketahanan Ekonomi Untuk Pertumbuhan Yang Berkualitas dan Berkeadilan	2. Peningkatan daya saing perekonomian daerah melalui peningkatan nilai tambah sektor-sektor unggulan	Jumlah Koperasi yang Diberikan Penilaian Permodalan, Kualitas Aktiva Produktif, Manajemen, Efisiensi, Likuiditas, Jatidiri Koperasi, Pertumbuhan dan Kemandirian Koperasi	100 Unit Usaha	Semua Kab/Kota, Semua Kecamatan Semua Kelurahan	200,000,000	100 Unit Usaha	Semua Kab/Kota, Semua Kecamatan Semua Kelurahan	DINAS KOPERASI, USAHA MIKRO KECIL DAN MENENGAH	
2	17	04	1	02	Mengukur Tingkat Kesehatan Koperasi	Memperkuat Ketahanan Ekonomi Untuk Pertumbuhan Yang Berkualitas dan Berkeadilan	2. Peningkatan daya saing perekonomian daerah melalui peningkatan nilai tambah sektor-sektor unggulan	Jumlah Koperasi Hasil Pengukuran Tingkat Kesehatan	120 Unit Usaha	Semua Kab/Kota, Semua Kecamatan Semua Kelurahan	200,000,000	120 Unit Usaha	Semua Kab/Kota, Semua Kecamatan Semua Kelurahan	45,925,000	DINAS KOPERASI, USAHA MIKRO KECIL DAN MENENGAH
2	17	05			PROGRAM PENDIDIKAN DAN LATIHAN PERKOPERASIAN			Jumlah anggota koperasi dan UMKM yang mengikuti pendidikan dan pelatihan	550 Orang		1,300,000,000	550 Orang		2,322,642,000	DINAS KOPERASI, USAHA MIKRO KECIL DAN MENENGAH
2	17	05	1		Pendidikan dan Latihan Perkoperasian bagi Koperasi yang Wilayah Lintas Daerah Kabupaten/Kota dalam 1 (satu) Daerah Provinsi			Jumlah SDM yang Memahami Pengetahuan	550 Orang		1,300,000,000	550 Orang		2,322,642,000	DINAS KOPERASI, USAHA MIKRO KECIL DAN MENENGAH

KODE	URUSAN/ BIDANG URUSAN PEMERINTAHAN DAERAH DAN POGRAM/KEGIATAN/SUB KEGIATAN	PRIORITAS		INDIKATOR KINERJA HASIL/KELUARAN TOLOK UKUR	SEBELUM PERUBAHAN			SESUDAH PERUBAHAN			PERANGKAT DAERAH PENANGGUNGJAWAB				
		NASIONAL	DAERAH		TARGET	LOKASI	PAGU INDIKATIF (Rp)	TARGET	LOKASI	PAGU INDIKATIF (Rp)					
1	2	3	4	5	6	7	8	9	10	11	12				
2	17	05	1	01	Peningkatan Pemahaman dan Pengetahuan Perkoperasian serta Kapasitas dan Kompetensi SDM Koperasi	Memperkuat Ketahanan Ekonomi Untuk Pertumbuhan Yang Berkualitas dan Berkeadilan	2. Peningkatan daya saing perekonomian daerah melalui peningkatan nilai tambah sektor-sektor unggulan	Jumlah SDM yang Memahami Pengetahuan Perkoperasian	550 Orang	Semua Kab/Kota, Semua Kecamatan Semua Kelurahan	1,300,000,000	550 Orang	Semua Kab/Kota, Semua Kecamatan Semua Kelurahan	2,322,642,000	DINAS KOPERASI, USAHA MIKRO KECIL DAN MENENGAH
2	17	06			PROGRAM PEMBERDAYAAN DAN PERLINDUNGAN KOPERASI			Persentase koperasi yang memperoleh dukungan fasilitas pemberdayaan dan perlindungan	100 Persen		800,000,000	100 Persen		102,005,000	DINAS KOPERASI, USAHA MIKRO KECIL DAN MENENGAH
2	17	06	1		Pemberdayaan dan Perlindungan Koperasi yang Keanggotaannya Lintas Daerah Kabupaten/Kota dalam 1 (satu) Daerah Provinsi			Jumlah Keluarga yang Mengikuti Penumbuhan Kesadaran Keluarga dalam Peningkatan Taraf Hidup Keluarga Melalui Kehidupan Berkoperasi dan Pengembangan Ekonomi Lainnya Jumlah Unit Usaha yang Memenuhi Standarisasi dan Restrukturisasi Usaha Jumlah Unit Usaha yang Produktif, Bernilai Tambah, Memiliki Akses Pasar, Akses Pembiayaan, Penguatan Kelembagaan, Penataan Manajemen, Standarisasi, dan Restrukturisasi Usaha	50 Keluarga 50 Unit Usaha 150 Unit Usaha		800,000,000	50 Keluarga 50 Unit Usaha 150 Unit Usaha		102,005,000	DINAS KOPERASI, USAHA MIKRO KECIL DAN MENENGAH
2	17	06	1	01	Perluasan Akses Pasar, Akses Pembiayaan, Penataan Manajemen, Standarisasi, dan Restrukturisasi Usaha	Memperkuat Ketahanan Ekonomi Untuk Pertumbuhan Yang Berkualitas dan Berkeadilan	2. Peningkatan daya saing perekonomian daerah melalui peningkatan nilai tambah sektor-sektor unggulan	Jumlah Unit Usaha yang Memenuhi Standarisasi dan Restrukturisasi Usaha	50 Unit Usaha	Semua Kab/Kota, Semua Kecamatan Semua Kelurahan	300,000,000	50 Unit Usaha	Semua Kab/Kota, Semua Kecamatan Semua Kelurahan	44,375,000	DINAS KOPERASI, USAHA MIKRO KECIL DAN MENENGAH

KODE	URUSAN/ BIDANG URUSAN PEMERINTAHAN DAERAH DAN POGRAM/KEGIATAN/SUB KEGIATAN	PRIORITAS		INDIKATOR KINERJA HASIL/KELUARAN TOLOK UKUR	SEBELUM PERUBAHAN			SESUDAH PERUBAHAN			PERANGKAT DAERAH PENANGGUNGJAWAB				
		NASIONAL	DAERAH		TARGET	LOKASI	PAGU INDIKATIF (Rp)	TARGET	LOKASI	PAGU INDIKATIF (Rp)					
1	2	3	4	5	6	7	8	9	10	11	12				
2	17	06	1	02	Peningkatan Produktivitas, Nilai Tambah, Akses Pasar, Akses Pembiayaan, Penguatan Kelembagaan, Penataan Manajemen, Standarisasi, dan Restrukturisasi Usaha	Memperkuat Ketahanan Ekonomi Untuk Pertumbuhan Yang Berkualitas dan Berkeadilan		Jumlah Unit Usaha yang Produktif, Bernilai Tambah, Memiliki Akses Pasar, Akses Pembiayaan, Penguatan Kelembagaan, Penataan Manajemen, Standarisasi, dan Restrukturisasi Usaha	150 Unit Usaha	Semua Kab/Kota, Semua Kecamatan Semua Kelurahan	300,000,000	150 Unit Usaha	Semua Kab/Kota, Semua Kecamatan Semua Kelurahan	57,630,000	DINAS KOPERASI, USAHA MIKRO KECIL DAN MENENGAH
2	17	06	1	03	Penumbuhan Kesadaran Keluarga dalam Peningkatan Taraf Hidup Keluarga Melalui Kehidupan Berkoperasi dan Pengembangan Ekonomi Lainnya	Memperkuat Ketahanan Ekonomi Untuk Pertumbuhan Yang Berkualitas dan Berkeadilan	2. Peningkatan daya saing perekonomian daerah melalui peningkatan nilai tambah sektor-sektor unggulan	Jumlah Keluarga yang Mengikuti Penumbuhan Kesadaran Keluarga dalam Peningkatan Taraf Hidup Keluarga Melalui Kehidupan Berkoperasi dan Pengembangan Ekonomi Lainnya	50 Keluarga	Semua Kab/Kota, Semua Kecamatan Semua Kelurahan	200,000,000	50 Keluarga	Semua Kab/Kota, Semua Kecamatan Semua Kelurahan		DINAS KOPERASI, USAHA MIKRO KECIL DAN MENENGAH
2	17	07			PROGRAM PEMBERDAYAAN USAHA MENENGAH, USAHA KECIL, DAN USAHA MIKRO (UMKM)			Persentase UMKM yang memperoleh dukungan fasilitasi pemberdayaan	100 Persen		1,800,000,000	100 Persen		4,062,375,000	DINAS KOPERASI, USAHA MIKRO KECIL DAN MENENGAH
2	17	07	1		Pemberdayaan Usaha Kecil yang dilakukan Melalui Pendataan, Kemitraan, Kemudahan Perijinan, Penguatan Kelembagaan dan Koordinasi Dengan Para Pemangku Kepentingan			Jumlah SDM yang Memahami Pengetahuan UKM dan Kewirausahaan Jumlah Unit Usaha UMKM yang Tangguh dan Mandiri Sehingga dapat Meningkatkan Penciptaan Lapangan Kerja, Pemerataan Pendapatan, Pertumbuhan Ekonomi, dan Pengentasan Kemiskinan	550 Orang 100 Unit Usaha		1,800,000,000	550 Orang 100 Unit Usaha		4,062,375,000	DINAS KOPERASI, USAHA MIKRO KECIL DAN MENENGAH

KODE	URUSAN/ BIDANG URUSAN PEMERINTAHAN DAERAH DAN POGRAM/KEGIATAN/SUB KEGIATAN	PRIORITAS		INDIKATOR KINERJA HASIL/KELUARAN TOLOK UKUR	SEBELUM PERUBAHAN			SESUDAH PERUBAHAN			PERANGKAT DAERAH PENANGGUNGJAWAB				
		NASIONAL	DAERAH		TARGET	LOKASI	PAGU INDIKATIF (Rp)	TARGET	LOKASI	PAGU INDIKATIF (Rp)					
1	2	3	4	5	6	7	8	9	10	11	12				
2	17	07	1	01	Menumbuhkembangkan UMKM untuk Menjadi Usaha yang Tangguh dan Mandiri Sehingga dapat Meningkatkan Penciptaan Lapangan Kerja, Pemerataan Pendapatan, Pertumbuhan Ekonomi, dan Pengentasan Kemiskinan	Memperkuat Ketahanan Ekonomi Untuk Pertumbuhan Yang Berkualitas dan Berkeadilan	2. Peningkatan daya saing perekonomian daerah melalui peningkatan nilai tambah sektor-sektor unggulan	Jumlah Unit Usaha UMKM yang Tangguh dan Mandiri Sehingga dapat Meningkatkan Penciptaan Lapangan Kerja, Pemerataan Pendapatan, Pertumbuhan Ekonomi, dan Pengentasan Kemiskinan	100 Unit Usaha	Semua Kab/Kota, Semua Kecamatan Semua Kelurahan	600,000,000	100 Unit Usaha	Semua Kab/Kota, Semua Kecamatan Semua Kelurahan	3,742,375,000	DINAS KOPERASI, USAHA MIKRO KECIL DAN MENENGAH
2	17	07	1	02	Peningkatan Pemahaman dan Pengetahuan UMKM serta Kapasitas dan Kompetensi SDM UMKM dan Kewirausahaan	Memperkuat Ketahanan Ekonomi Untuk Pertumbuhan Yang Berkualitas dan Berkeadilan	2. Peningkatan daya saing perekonomian daerah melalui peningkatan nilai tambah sektor-sektor unggulan	Jumlah SDM yang Memahami Pengetahuan UKM dan Kewirausahaan	550 Orang	Semua Kab/Kota, Semua Kecamatan Semua Kelurahan	1,200,000,000	550 Orang	Semua Kab/Kota, Semua Kecamatan Semua Kelurahan	320,000,000	DINAS KOPERASI, USAHA MIKRO KECIL DAN MENENGAH
2	17	08			PROGRAM PENGEMBANGAN UMKM			Persentase usaha kecil dengan orientasi peningkatan skala usaha menjadi usaha menengah	100 %		700,000,000	100 %		929,536,000	DINAS KOPERASI, USAHA MIKRO KECIL DAN MENENGAH
2	17	08	1		Pengembangan Usaha Kecil dengan Orientasi Peningkatan Skala Usaha Menjadi Usaha Menengah			Jumlah Pelaku UMKM yang Memahami Literasi Hukum Jumlah Unit Usaha UMKM yang Mendapatkan Fasilitas Produksi dan Pengolahan, Pemasaran, Sumber Daya Manusia, Serta Desain dan Teknologi	250 Orang 51 Unit Usaha		700,000,000	250 Orang 51 Unit Usaha		929,536,000	DINAS KOPERASI, USAHA MIKRO KECIL DAN MENENGAH

KODE	URUSAN/ BIDANG URUSAN PEMERINTAHAN DAERAH DAN POGRAM/KEGIATAN/SUB KEGIATAN	PRIORITAS		INDIKATOR KINERJA HASIL/KELUARAN TOLOK UKUR	SEBELUM PERUBAHAN			SESUDAH PERUBAHAN			PERANGKAT DAERAH PENANGGUNGJAWAB				
		NASIONAL	DAERAH		TARGET	LOKASI	PAGU INDIKATIF (Rp)	TARGET	LOKASI	PAGU INDIKATIF (Rp)					
1	2	3	4	5	6	7	8	9	10	11	12				
2	17	08	1	01	Produksi dan Pengolahan, Pemasaran, Sumber Daya Manusia, serta Desain dan Teknologi	Memperkuat Ketahanan Ekonomi Untuk Pertumbuhan Yang Berkualitas dan Berkeadilan	2. Peningkatan daya saing perekonomian daerah melalui peningkatan nilai tambah sektor-sektor unggulan	Jumlah Unit Usaha UMKM yang Mendapatkan Fasilitas Produksi dan Pengolahan, Pemasaran, Sumber Daya Manusia, Serta Desain dan Teknologi	51 Unit Usaha	Semua Kab/Kota, Semua Kecamatan Semua Kelurahan	500,000,000	51 Unit Usaha	Semua Kab/Kota, Semua Kecamatan Semua Kelurahan	621,705,000	DINAS KOPERASI, USAHA MIKRO KECIL DAN MENENGAH
2	17	08	1	02	Peningkatan Pemahaman dan Pengetahuan Literasi Hukum dan Bantuan Penyelesaian Perkara bagi Pelaku UMKM	Memperkuat Ketahanan Ekonomi Untuk Pertumbuhan Yang Berkualitas dan Berkeadilan	2. Peningkatan daya saing perekonomian daerah melalui peningkatan nilai tambah sektor-sektor unggulan	Jumlah Pelaku UMKM yang Memahami Literasi Hukum	250 Orang	Semua Kab/Kota, Semua Kecamatan Semua Kelurahan	200,000,000	250 Orang	Semua Kab/Kota, Semua Kecamatan Semua Kelurahan	307,831,000	DINAS KOPERASI, USAHA MIKRO KECIL DAN MENENGAH
2	18				URUSAN PEMERINTAHAN BIDANG PENANAMAN MODAL						17,716,304,824			11,850,764,271	
2	18				DINAS PENANAMAN MODAL DAN PELAYANAN TERPADU SATU PINTU						17,716,304,824			11,850,764,271	
2	18	01			PROGRAM PENUNJANG URUSAN PEMERINTAHAN DAERAH PROVINSI			Cakupan kegiatan penunjang urusan pemda	80 %		13,316,304,824	80 %		7,745,964,692	
2	18	01	1		Perencanaan, Penganggaran, dan Evaluasi Kinerja Perangkat Daerah			Meningkatnya daya saing investasi daerah	6 dokumen		220,000,000	6 dokumen		331,134,751	
2	18	01	1	01	Penyusunan Dokumen Perencanaan Perangkat Daerah		2. Peningkatan daya saing perekonomian daerah melalui peningkatan nilai tambah sektor-sektor unggulan	Jumlah Dokumen Perencanaan Perangkat Daerah	3 Dokumen	Kota Kendari, Semua Kecamatan Semua Kelurahan	45,000,000	3 Dokumen	Kota Kendari, Semua Kecamatan Semua Kelurahan	196,270,001	DINAS PENANAMAN MODAL DAN PELAYANAN TERPADU SATU PINTU

KODE	URUSAN/ BIDANG URUSAN PEMERINTAHAN DAERAH DAN POGRAM/KEGIATAN/SUB KEGIATAN				PRIORITAS		INDIKATOR KINERJA HASIL/KELUARAN TOLOK UKUR	SEBELUM PERUBAHAN			SESUDAH PERUBAHAN			PERANGKAT DAERAH PENANGGUNGJAWAB
					NASIONAL	DAERAH		TARGET	LOKASI	PAGU INDIKATIF (Rp)	TARGET	LOKASI	PAGU INDIKATIF (Rp)	
1	2				3	4	5	6	7	8	9	10	11	12
2	18	01	1	02		2. Peningkatan daya saing perekonomian daerah melalui peningkatan nilai tambah sektor-sektor unggulan	Jumlah Dokumen RKA-SKPD dan Laporan Hasil Koordinasi Penyusunan Dokumen RKA-SKPD	1 Dokumen	Kota Kendari, Semua Kecamatan Semua Kelurahan	7,500,000	1 Dokumen	Kota Kendari, Semua Kecamatan Semua Kelurahan	94,200,000	DINAS PENANAMAN MODAL DAN PELAYANAN TERPADU SATU PINTU
2	18	01	1	03			Jumlah Dokumen Perubahan RKA-SKPD dan Laporan Hasil Koordinasi Penyusunan Dokumen Perubahan RKA-SKPD	1 Dokumen	Kota Kendari, Semua Kecamatan Semua Kelurahan	7,500,000	1 Dokumen	Kota Kendari, Semua Kecamatan Semua Kelurahan	5,000,000	DINAS PENANAMAN MODAL DAN PELAYANAN TERPADU SATU PINTU
2	18	01	1	06		2. Peningkatan daya saing perekonomian daerah melalui peningkatan nilai tambah sektor-sektor unggulan	Jumlah Laporan Capaian Kinerja dan Ikhtisar Realisasi Kinerja SKPD dan Laporan Hasil Koordinasi Penyusunan Laporan Capaian Kinerja dan Ikhtisar Realisasi Kinerja SKPD	3 Laporan	Semua Kab/Kota, Semua Kecamatan Semua Kelurahan	60,000,000	1 Dokumen	Semua Kab/Kota, Semua Kecamatan Semua Kelurahan	10,000,000	DINAS PENANAMAN MODAL DAN PELAYANAN TERPADU SATU PINTU
2	18	01	1	07		2. Peningkatan daya saing perekonomian daerah melalui peningkatan nilai tambah sektor-sektor	Jumlah Laporan Evaluasi Kinerja Perangkat Daerah	4 Laporan	Semua Kab/Kota, Semua Kecamatan Semua Kelurahan	100,000,000	4 Laporan	Semua Kab/Kota, Semua Kecamatan Semua Kelurahan	25,664,750	DINAS PENANAMAN MODAL DAN PELAYANAN TERPADU SATU PINTU
2	18	01	1				Administrasi Keuangan Perangkat Daerah						5,386,391,492	
2	18	01	1	01		2. Peningkatan daya saing perekonomian daerah melalui peningkatan nilai tambah sektor-sektor unggulan	Jumlah Orang yang Menerima Gaji dan Tunjangan ASN	950 Orang/ Bulan	Kota Kendari, Semua Kecamatan Semua Kelurahan	6,530,787,785	950 Orang/ Bulan	Kota Kendari, Semua Kecamatan Semua Kelurahan	5,160,747,371	DINAS PENANAMAN MODAL DAN PELAYANAN TERPADU SATU PINTU

KODE	URUSAN/ BIDANG URUSAN PEMERINTAHAN DAERAH DAN POGRAM/KEGIATAN/SUB KEGIATAN	PRIORITAS		INDIKATOR KINERJA HASIL/KELUARAN TOLOK UKUR	SEBELUM PERUBAHAN			SESUDAH PERUBAHAN			PERANGKAT DAERAH PENANGGUNGJAWAB
		NASIONAL	DAERAH		TARGET	LOKASI	PAGU INDIKATIF (Rp)	TARGET	LOKASI	PAGU INDIKATIF (Rp)	
1	2	3	4	5	6	7	8	9	10	11	12
2	18 01 1 02		2. Peningkatan daya saing perekonomian daerah melalui peningkatan nilai tambah sektor-sektor unggulan	Jumlah Dokumen Hasil Penyediaan Administrasi Pelaksanaan Tugas ASN	48 Dokumen	Semua Kab/Kota, Semua Kecamatan Semua Kelurahan	225,973,960	n48 Dokume	Semua Kab/Kota, Semua Kecamatan Semua Kelurahan	194,880,000	DINAS PENANAMAN MODAL DAN PELAYANAN TERPADU SATU PINTU
2	18 01 1 05		2. Peningkatan daya saing perekonomian daerah melalui peningkatan nilai tambah sektor-sektor unggulan	Jumlah Laporan Keuangan Akhir Tahun SKPD dan Laporan Hasil Koordinasi Penyusunan Laporan Keuangan Akhir Tahun SKPD	1 Laporan	Kota Kendari, Semua Kecamatan Semua Kelurahan	7,500,000	1 Laporan	Kota Kendari, Semua Kecamatan Semua Kelurahan	7,500,000	DINAS PENANAMAN MODAL DAN PELAYANAN TERPADU SATU PINTU
2	18 01 1 06		2. Peningkatan daya saing perekonomian daerah melalui peningkatan nilai tambah sektor-sektor unggulan	Jumlah Dokumen Bahan Tanggapan Pemeriksaan dan Tindak Lanjut Pemeriksaan	2 Dokumen	Kota Kendari, Semua Kecamatan Semua Kelurahan	7,000,000	1 Dokumen	Kota Kendari, Semua Kecamatan Semua Kelurahan	764,271	DINAS PENANAMAN MODAL DAN PELAYANAN TERPADU SATU PINTU
2	18 01 1 07		2. Peningkatan daya saing perekonomian daerah melalui peningkatan nilai tambah sektor-sektor unggulan	Jumlah Laporan Keuang Bulanan/ Triwulanan/Semesteran dan Laporan Koordinas Penyusunan Laporan Ke Bulanan/Triwulanan/Se SKPD	13 Laporan	Kota Kendari, Semua Kecamatan Semua Kelurahan	20,000,000	13 Laporan	Kota Kendari, Semua Kecamatan Semua Kelurahan	22,499,850	DINAS PENANAMAN MODAL DAN PELAYANAN TERPADU SATU PINTU
2	18 01 1 08		2. Peningkatan daya saing perekonomian daerah melalui peningkatan nilai tambah sektor-sektor unggulan	Jumlah Dokumen Pelaporan dan Analisis Prognosis Realisasi Anggaran	2 Dokumen	Kota Kendari, Semua Kecamatan Semua Kelurahan	3,000,000	2 Dokumen	Kota Kendari, Semua Kecamatan Semua Kelurahan	-	DINAS PENANAMAN MODAL DAN PELAYANAN TERPADU SATU PINTU

KODE	URUSAN/ BIDANG URUSAN PEMERINTAHAN DAERAH DAN PROGRAM/KEGIATAN/SUB KEGIATAN				PRIORITAS		INDIKATOR KINERJA HASIL/KELUARAN TOLOK UKUR	SEBELUM PERUBAHAN			SESUDAH PERUBAHAN			PERANGKAT DAERAH PENANGGUNGJAWAB
					NASIONAL	DAERAH		TARGET	LOKASI	PAGU INDIKATIF (Rp)	TARGET	LOKASI	PAGU INDIKATIF (Rp)	
1	2				3	4	5	6	7	8	9	10	11	12
2	18	01	1				Jumlah bulan penyediaan administrasi barang milik daerah Meningkatnya daya saing investasi daerah	12 bulan 12 bulan		68,022,040	12 bulan 12 bulan		16,214,499	
2	18	01	1	01		2. Peningkatan daya saing perekonomian daerah melalui peningkatan nilai tambah sektor-sektor unggulan	Jumlah Rencana Kebutuhan Barang Milik Daerah SKPD	2 Dokumen	Kota Kendari, Semua Kecamatan Semua Kelurahan	5,000,000	2 Dokumen	Kota Kendari, Semua Kecamatan Semua Kelurahan	14,214,499	DINAS PENANAMAN MODAL DAN PELAYANAN TERPADU SATU PINTU
2	18	01	1	03		2. Peningkatan daya saing perekonomian daerah melalui peningkatan nilai tambah sektor-sektor unggulan	Jumlah Laporan Hasil Penilaian Barang Milik Daerah dan Hasil Koordinasi Penilaian Barang Milik Daerah SKPD	1 Laporan	Semua Kab/Kota, Semua Kecamatan Semua Kelurahan	5,000,000	1 Laporan	Semua Kab/Kota, Semua Kecamatan Semua Kelurahan	-	DINAS PENANAMAN MODAL DAN PELAYANAN TERPADU SATU PINTU
2	18	01	1	06		2. Peningkatan daya saing perekonomian daerah melalui peningkatan nilai tambah sektor-sektor unggulan	Jumlah Laporan Penatausahaan Barang Milik Daerah pada SKPD	6 Laporan	Kota Kendari, Semua Kecamatan Semua Kelurahan	53,022,040	1 kegiatan	Kota Kendari, Semua Kecamatan Semua Kelurahan	1,000,000	DINAS PENANAMAN MODAL DAN PELAYANAN TERPADU SATU PINTU
2	18	01	1	07		2. Peningkatan daya saing perekonomian daerah melalui peningkatan nilai tambah sektor-sektor unggulan	Jumlah Dokumen Hasil Pemanfaatan Barang Milik Daerah SKPD	1 Dokumen	Semua Kab/Kota, Semua Kecamatan Semua Kelurahan	5,000,000	1 Dokumen	Semua Kab/Kota, Semua Kecamatan Semua Kelurahan	1,000,000	DINAS PENANAMAN MODAL DAN PELAYANAN TERPADU SATU PINTU
2	18	01	1				Jumlah bulan penyediaan administrasi kepegawaian meningkatnya daya saing investasi daerah	12 bulan 12 bulan		380,133,000	12 bulan 12 bulan		132,030,000	

KODE	URUSAN/ BIDANG URUSAN PEMERINTAHAN DAERAH DAN POGRAM/KEGIATAN/SUB KEGIATAN	PRIORITAS		INDIKATOR KINERJA HASIL/KELUARAN TOLOK UKUR	SEBELUM PERUBAHAN			SESUDAH PERUBAHAN			PERANGKAT DAERAH PENANGGUNGJAWAB
		NASIONAL	DAERAH		TARGET	LOKASI	PAGU INDIKATIF (Rp)	TARGET	LOKASI	PAGU INDIKATIF (Rp)	
1	2	3	4	5	6	7	8	9	10	11	12
2	18 01 1 01		2. Peningkatan daya saing perekonomian daerah melalui peningkatan nilai tambah sektor-sektor unggulan	Jumlah Unit Peningkatan Sarana dan Prasarana Disiplin Pegawai	1 Unit	Kota Kendari, Semua Kecamatan Semua Kelurahan	6,900,000	1 Unit	Kota Kendari, Semua Kecamatan Semua Kelurahan	-	DINAS PENANAMAN MODAL DAN PELAYANAN TERPADU SATU PINTU
2	18 01 1 02		2. Peningkatan daya saing perekonomian daerah melalui peningkatan nilai tambah sektor-sektor unggulan	Jumlah Paket Pakaian Dinas Beserta Atribut Kelengkapan	65 Paket	Kota Kendari, Semua Kecamatan Semua Kelurahan	45,500,000	65 Paket	Kota Kendari, Semua Kecamatan Semua Kelurahan	31,800,000	DINAS PENANAMAN MODAL DAN PELAYANAN TERPADU SATU PINTU
2	18 01 1 04		2. Peningkatan daya saing perekonomian daerah melalui peningkatan nilai tambah sektor-sektor unggulan	Jumlah Dokumen Hasil Koordinasi dan Pelaksanaan Sistem Informasi Kepegawaian	1 Dokumen	Semua Kab/Kota, Semua Kecamatan Semua Kelurahan	5,000,000	1 Dokumen	Semua Kab/Kota, Semua Kecamatan Semua Kelurahan	20,230,000	DINAS PENANAMAN MODAL DAN PELAYANAN TERPADU SATU PINTU
2	18 01 1 05		2. Peningkatan daya saing perekonomian daerah melalui peningkatan nilai tambah sektor-sektor unggulan	Jumlah Dokumen Monitoring, Evaluasi, dan Penilaian Kinerja Pegawai	1 Dokumen	Semua Kab/Kota, Semua Kecamatan Semua Kelurahan	5,000,000	1 laporan	Semua Kab/Kota, Semua Kecamatan Semua Kelurahan	20,000,000	DINAS PENANAMAN MODAL DAN PELAYANAN TERPADU SATU PINTU
2	18 01 1 09		2. Peningkatan daya saing perekonomian daerah melalui peningkatan nilai tambah sektor-sektor unggulan	Jumlah Pegawai Berdasarkan Tugas dan Fungsi yang Mengikuti Pendidikan dan Pelatihan	15 Orang	Semua Kab/Kota, Semua Kecamatan Semua Kelurahan	132,733,000	10 Orang	Semua Kab/Kota, Semua Kecamatan Semua Kelurahan	50,000,000	DINAS PENANAMAN MODAL DAN PELAYANAN TERPADU SATU PINTU

KODE	URUSAN/ BIDANG URUSAN PEMERINTAHAN DAERAH DAN POGRAM/KEGIATAN/SUB KEGIATAN	PRIORITAS		INDIKATOR KINERJA HASIL/KELUARAN TOLOK UKUR	SEBELUM PERUBAHAN			SESUDAH PERUBAHAN			PERANGKAT DAERAH PENANGGUNGJAWAB
		NASIONAL	DAERAH		TARGET	LOKASI	PAGU INDIKATIF (Rp)	TARGET	LOKASI	PAGU INDIKATIF (Rp)	
1	2	3	4	5	6	7	8	9	10	11	12
2	18 01 1 10		2. Peningkatan daya saing perekonomian daerah melalui peningkatan nilai tambah sektor-sektor unggulan	Jumlah Orang yang Mengikuti Sosialisasi Peraturan Perundang-Undangan	2 Orang	Semua Kab/Kota, Semua Kecamatan Semua Kelurahan	50,000,000	2 Orang	Semua Kab/Kota, Semua Kecamatan Semua Kelurahan	-	DINAS PENANAMAN MODAL DAN PELAYANAN TERPADU SATU PINTU
2	18 01 1 11		2. Peningkatan daya saing perekonomian daerah melalui peningkatan nilai tambah sektor-sektor unggulan	Jumlah Orang yang Mengikuti Bimbingan Teknis Implementasi Peraturan Perundang-Undangan	2 Orang	Semua Kab/Kota, Semua Kecamatan Semua Kelurahan	135,000,000	10 kegiatan	Semua Kab/Kota, Semua Kecamatan Semua Kelurahan	10,000,000	DINAS PENANAMAN MODAL DAN PELAYANAN TERPADU SATU PINTU
2	18 01 1			jumlah bulan penyediaan jasa administrasi pelayanan umum Meningkatnya daya saing investasi daerah	12 bulan 12 bulan		1,119,120,910	12 bulan 12 bulan		389,414,271	
2	18 01 1 01		2. Peningkatan daya saing perekonomian daerah melalui peningkatan nilai tambah sektor-sektor unggulan	Jumlah Paket Komponen Instalasi Listrik/Penerangan Bangunan Kantor yang Disediakan	12 Paket	Kota Kendari, Semua Kecamatan Semua Kelurahan	10,178,219	12 Paket	Kota Kendari, Semua Kecamatan Semua Kelurahan	100,000,000	DINAS PENANAMAN MODAL DAN PELAYANAN TERPADU SATU PINTU
2	18 01 1 02		2. Peningkatan daya saing perekonomian daerah melalui peningkatan nilai tambah sektor-sektor unggulan	Jumlah Paket Peralatan dan Perlengkapan Kantor yang Disediakan	25 Paket	Kota Kendari, Semua Kecamatan Semua Kelurahan	265,108,513	25 Paket	Kota Kendari, Semua Kecamatan Semua Kelurahan	-	DINAS PENANAMAN MODAL DAN PELAYANAN TERPADU SATU PINTU
2	18 01 1 03		2. Peningkatan daya saing perekonomian daerah melalui peningkatan nilai tambah sektor-sektor unggulan	Jumlah Paket Peralatan Rumah Tangga yang Disediakan	2 Paket	Kota Kendari, Semua Kecamatan Semua Kelurahan	50,000,000	2 Paket	Kota Kendari, Semua Kecamatan Semua Kelurahan	37,550,000	DINAS PENANAMAN MODAL DAN PELAYANAN TERPADU SATU PINTU

KODE	URUSAN/ BIDANG URUSAN PEMERINTAHAN DAERAH DAN PROGRAM/KEGIATAN/SUB KEGIATAN	PRIORITAS		INDIKATOR KINERJA HASIL/KELUARAN TOLOK UKUR	SEBELUM PERUBAHAN			SESUDAH PERUBAHAN			PERANGKAT DAERAH PENANGGUNGJAWAB
		NASIONAL	DAERAH		TARGET	LOKASI	PAGU INDIKATIF (Rp)	TARGET	LOKASI	PAGU INDIKATIF (Rp)	
1	2	3	4	5	6	7	8	9	10	11	12
2	18 01 1 04		2. Peningkatan daya saing perekonomian daerah melalui peningkatan nilai tambah sektor-sektor unggulan	Jumlah Paket Bahan Logistik Kantor yang Disediakan	2000 Paket	Kota Kendari, Semua Kecamatan Semua Kelurahan	34,484,178	2000 Paket	Kota Kendari, Semua Kecamatan Semua Kelurahan	6,500,000	DINAS PENANAMAN MODAL DAN PELAYANAN TERPADU SATU PINTU
2	18 01 1 05		2. Peningkatan daya saing perekonomian daerah melalui peningkatan nilai tambah sektor-sektor unggulan	Jumlah Paket Barang Cetak dan Penggandaan yang Disediakan	700 Paket	Kota Kendari, Semua Kecamatan Semua Kelurahan	79,350,000	700 Paket	Kota Kendari, Semua Kecamatan Semua Kelurahan	15,500,000	DINAS PENANAMAN MODAL DAN PELAYANAN TERPADU SATU PINTU
2	18 01 1 06		2. Peningkatan daya saing perekonomian daerah melalui peningkatan nilai tambah sektor-sektor unggulan	Jumlah Dokumen Bahan Bacaan dan Peraturan Perundang-Undangan yang Disediakan	250 Dokumen	Kota Kendari, Semua Kecamatan Semua Kelurahan	10,000,000	12 Eksemplar	Kota Kendari, Semua Kecamatan Semua Kelurahan	1,764,271	DINAS PENANAMAN MODAL DAN PELAYANAN TERPADU SATU PINTU
2	18 01 1 07		2. Peningkatan daya saing perekonomian daerah melalui peningkatan nilai tambah sektor-sektor unggulan	Jumlah Paket Bahan/Material yang Disediakan	2 Paket	Kota Kendari, Semua Kecamatan Semua Kelurahan	20,000,000	2 Paket	Kota Kendari, Semua Kecamatan Semua Kelurahan	-	DINAS PENANAMAN MODAL DAN PELAYANAN TERPADU SATU PINTU
2	18 01 1 08		2. Peningkatan daya saing perekonomian daerah melalui peningkatan nilai tambah sektor-sektor unggulan	Jumlah Laporan Fasilitas Kunjungan Tamu	700 Lapora	Kota Kendari, Semua Kecamatan Semua Kelurahan	95,000,000	700 Lapora	Kota Kendari, Semua Kecamatan Semua Kelurahan	18,200,000	DINAS PENANAMAN MODAL DAN PELAYANAN TERPADU SATU PINTU

KODE	URUSAN/ BIDANG URUSAN PEMERINTAHAN DAERAH DAN POGRAM/KEGIATAN/SUB KEGIATAN	PRIORITAS		INDIKATOR KINERJA HASIL/KELUARAN TOLOK UKUR	SEBELUM PERUBAHAN			SESUDAH PERUBAHAN			PERANGKAT DAERAH PENANGGUNGJAWAB
		NASIONAL	DAERAH		TARGET	LOKASI	PAGU INDIKATIF (Rp)	TARGET	LOKASI	PAGU INDIKATIF (Rp)	
1	2	3	4	5	6	7	8	9	10	11	12
2	18 01 1 09		2. Peningkatan daya saing perekonomian daerah melalui peningkatan nilai tambah sektor-sektor unggulan	Jumlah Laporan Penyelenggaraan Rapat Koordinasi dan Konsultasi SKPD	50 Laporan	Kota Kendari, Semua Kecamatan Semua Kelurahan	500,000,000	50 Laporan	Kota Kendari, Semua Kecamatan Semua Kelurahan	209,900,000	DINAS PENANAMAN MODAL DAN PELAYANAN TERPADU SATU PINTU
2	18 01 1 10		2. Peningkatan daya saing perekonomian daerah melalui peningkatan nilai tambah sektor-sektor unggulan	Jumlah Dokumen Penatausahaan Arsip Dinamis pada SKPD	1 Dokumen	Kota Kendari, Semua Kecamatan Semua Kelurahan	5,000,000	1 Dokumen	Kota Kendari, Semua Kecamatan Semua Kelurahan	-	DINAS PENANAMAN MODAL DAN PELAYANAN TERPADU SATU PINTU
2	18 01 1 11		2. Peningkatan daya saing perekonomian daerah melalui peningkatan nilai tambah sektor-sektor unggulan	Jumlah Dokumen Dukungan Pelaksanaan Sistem Pemerintahan Berbasis Elektronik pada SKPD	0 Dokumen	Semua Kab/Kota, Semua Kecamatan Semua Kelurahan	50,000,000	0 Dokumen	Semua Kab/Kota, Semua Kecamatan Semua Kelurahan	-	DINAS PENANAMAN MODAL DAN PELAYANAN TERPADU SATU PINTU
2	18 01 1			Jumlah kegiatan pengadaan barang milik daerah penunjang urusan Pemerintah daerah meningkatnya daya saing investasi daerah	3 kegiatan 3 kegiatan		2,495,000,000	3 kegiatan 3 kegiatan		455,219,050	
2	18 01 1 02		2. Peningkatan daya saing perekonomian daerah melalui peningkatan nilai tambah sektor-sektor unggulan	Jumlah Unit Kendaraan Dinas Operasional atau Lapangan yang Disediakan	5 Unit	Kota Kendari, Semua Kecamatan Semua Kelurahan	125,000,000	5 Unit	Kota Kendari, Semua Kecamatan Semua Kelurahan	52,000,000	DINAS PENANAMAN MODAL DAN PELAYANAN TERPADU SATU PINTU
2	18 01 1 05		2. Peningkatan daya saing perekonomian daerah melalui peningkatan nilai tambah sektor-sektor unggulan	Jumlah Paket Mebel yang Disediakan	25 Paket	Kota Kendari, Semua Kecamatan Semua Kelurahan	170,000,000	25 Paket	Kota Kendari, Semua Kecamatan Semua Kelurahan	83,219,050	DINAS PENANAMAN MODAL DAN PELAYANAN TERPADU SATU PINTU

KODE	URUSAN/ BIDANG URUSAN PEMERINTAHAN DAERAH DAN POGRAM/KEGIATAN/SUB KEGIATAN	PRIORITAS		INDIKATOR KINERJA HASIL/KELUARAN TOLOK UKUR	SEBELUM PERUBAHAN			SESUDAH PERUBAHAN			PERANGKAT DAERAH PENANGGUNGJAWAB
		NASIONAL	DAERAH		TARGET	LOKASI	PAGU INDIKATIF (Rp)	TARGET	LOKASI	PAGU INDIKATIF (Rp)	
1	2	3	4	5	6	7	8	9	10	11	12
2	18 01 1 06		2. Peningkatan daya saing perekonomian daerah melalui peningkatan nilai tambah sektor-sektor unggulan	Jumlah Unit Peralatan dan Mesin Lainnya yang Disediakan	10 Unit	Kota Kendari, Semua Kecamatan Semua Kelurahan	200,000,000	10 Unit	Kota Kendari, Semua Kecamatan Semua Kelurahan	210,000,000	DINAS PENANAMAN MODAL DAN PELAYANAN TERPADU SATU PINTU
2	18 01 1 10		2. Peningkatan daya saing perekonomian daerah melalui peningkatan nilai tambah sektor-sektor unggulan	Jumlah Unit Sarana dan Prasarana Gedung Kantor atau Bangunan Lainnya yang Disediakan	3 Unit	Kota Kendari, Semua Kecamatan Semua Kelurahan	1,000,000,000	1 Unit	Kota Kendari, Semua Kecamatan Semua Kelurahan	10,000,000	DINAS PENANAMAN MODAL DAN PELAYANAN TERPADU SATU PINTU
2	18 01 1 11		2. Peningkatan daya saing perekonomian daerah melalui peningkatan nilai tambah sektor-sektor unggulan	Jumlah Unit Sarana dan Prasarana Pendukung Gedung Kantor atau Bangunan Lainnya yang Disediakan	3 Unit	Kota Kendari, Semua Kecamatan Semua Kelurahan	1,000,000,000	1 Unit	Kota Kendari, Semua Kecamatan Semua Kelurahan	100,000,000	DINAS PENANAMAN MODAL DAN PELAYANAN TERPADU SATU PINTU
2	18 01 1			Jumlah bulan penyediaan jasa penunjang urusan pmda meningkatnya daya saing investasi daerah	12 bulan 12 bulan		432,039,699	12 bulan 12 bulan		671,043,600	
2	18 01 1 01		2. Peningkatan daya saing perekonomian daerah melalui peningkatan nilai tambah sektor-sektor unggulan	Jumlah Laporan Penyediaan Jasa Surat Menyurat	350 Laporan	Kota Kendari, Semua Kecamatan Semua Kelurahan	3,500,000	350 Laporan	Kota Kendari, Semua Kecamatan Semua Kelurahan	10,400,000	DINAS PENANAMAN MODAL DAN PELAYANAN TERPADU SATU PINTU
2	18 01 1 02		2. Peningkatan daya saing perekonomian daerah melalui peningkatan nilai tambah sektor-sektor unggulan	Jumlah Laporan Penyediaan Jasa Komunikasi, Sumber Daya Air dan Listrik yang Disediakan	12 Laporan	Kota Kendari, Semua Kecamatan Semua Kelurahan	201,305,619	12 Laporan	Kota Kendari, Semua Kecamatan Semua Kelurahan	305,643,600	DINAS PENANAMAN MODAL DAN PELAYANAN TERPADU SATU PINTU

KODE	URUSAN/ BIDANG URUSAN PEMERINTAHAN DAERAH DAN POGRAM/KEGIATAN/SUB KEGIATAN	PRIORITAS		INDIKATOR KINERJA HASIL/KELUARAN TOLOK UKUR	SEBELUM PERUBAHAN			SESUDAH PERUBAHAN			PERANGKAT DAERAH PENANGGUNGJAWAB
		NASIONAL	DAERAH		TARGET	LOKASI	PAGU INDIKATIF (Rp)	TARGET	LOKASI	PAGU INDIKATIF (Rp)	
1	2	3	4	5	6	7	8	9	10	11	12
2	18 01 1 03		2. Peningkatan daya saing perekonomian daerah melalui peningkatan nilai tambah sektor-sektor unggulan	Jumlah Laporan Penyediaan Jasa Peralatan dan Perlengkapan Kantor yang Disediakan	12 Laporan	Kota Kendari, Semua Kecamatan Semua Kelurahan	10,000,000	12 Laporan	Kota Kendari, Semua Kecamatan Semua Kelurahan	1,000,000	DINAS PENANAMAN MODAL DAN PELAYANAN TERPADU SATU PINTU
2	18 01 1 04		2. Peningkatan daya saing perekonomian daerah melalui peningkatan nilai tambah sektor-sektor unggulan	Jumlah Laporan Penyediaan Jasa Pelayanan Umum Kantor yang Disediakan	12 Laporan	Kota Kendari, Semua Kecamatan Semua Kelurahan	217,234,080	12 Laporan	Kota Kendari, Semua Kecamatan Semua Kelurahan	354,000,000	DINAS PENANAMAN MODAL DAN PELAYANAN TERPADU SATU PINTU
2	18 01 1			Jumlah bulan pemeliharaan barang milik daerah penunjang urusan pemerintahan daerah saing investasi daerah	12 bulan 12 bulan		1,807,727,430	12 bulan 12 bulan		364,517,029	
2	18 01 1 02		2. Peningkatan daya saing perekonomian daerah melalui peningkatan nilai tambah sektor-sektor unggulan	Jumlah Kendaraan Dinas Operasional atau Lapangan yang Dipelihara dan Dibayarkan Pajak dan Perizinannya	12 Unit	Kota Kendari, Semua Kecamatan Semua Kelurahan	123,902,380	12 Unit	Kota Kendari, Semua Kecamatan Semua Kelurahan	106,805,000	DINAS PENANAMAN MODAL DAN PELAYANAN TERPADU SATU PINTU
2	18 01 1 05		2. Peningkatan daya saing perekonomian daerah melalui peningkatan nilai tambah sektor-sektor unggulan	Jumlah Mebel yang Dipelihara	2 Unit	Kota Kendari, Semua Kecamatan Semua Kelurahan	2,000,000	2 Unit	Kota Kendari, Semua Kecamatan Semua Kelurahan	-	DINAS PENANAMAN MODAL DAN PELAYANAN TERPADU SATU PINTU

KODE	URUSAN/ BIDANG URUSAN PEMERINTAHAN DAERAH DAN PROGRAM/KEGIATAN/SUB KEGIATAN					PRIORITAS		INDIKATOR KINERJA HASIL/KELUARAN TOLOK UKUR	SEBELUM PERUBAHAN			SESUDAH PERUBAHAN			PERANGKAT DAERAH PENANGGUNGJAWAB
						NASIONAL	DAERAH		TARGET	LOKASI	PAGU INDIKATIF (Rp)	TARGET	LOKASI	PAGU INDIKATIF (Rp)	
1	2					3	4	5	6	7	8	9	10	11	12
2	18	01	1	06	Pemeliharaan Peralatan dan Mesin Lainnya		2. Peningkatan daya saing perekonomian daerah melalui peningkatan nilai tambah sektor-sektor unggulan	Jumlah Peralatan dan Mesin Lainnya yang Dipelihara	12 Unit	Semua Kab/Kota, Semua Kecamatan Semua Kelurahan	31,740,000	12 Unit	Semua Kab/Kota, Semua Kecamatan Semua Kelurahan	45,870,000	DINAS PENANAMAN MODAL DAN PELAYANAN TERPADU SATU PINTU
2	18	01	1	09	Pemeliharaan/Rehabilitasi Gedung Kantor dan Bangunan Lainnya		2. Peningkatan daya saing perekonomian daerah melalui peningkatan nilai tambah sektor-sektor unggulan	Jumlah Gedung Kantor dan Bangunan Lainnya yang Dipelihara/Direhabilitas	3 Unit	Kota Kendari, Semua Kecamatan Semua Kelurahan	1,580,085,050	1 Gedung	Kota Kendari, Semua Kecamatan Semua Kelurahan	191,842,029	DINAS PENANAMAN MODAL DAN PELAYANAN TERPADU SATU PINTU
2	18	01	1	10	Pemeliharaan/Rehabilitasi Sarana dan Prasarana Gedung Kantor atau Bangunan Lainnya		2. Peningkatan daya saing perekonomian daerah melalui peningkatan nilai tambah sektor-sektor unggulan	Jumlah Sarana dan Prasarana Gedung Kantor atau Bangunan Lainnya yang Dipelihara/Direhabilitas	1 Unit	Kota Kendari, Semua Kecamatan Semua Kelurahan	35,000,000	1 paket	Kota Kendari, Semua Kecamatan Semua Kelurahan	10,000,000	DINAS PENANAMAN MODAL DAN PELAYANAN TERPADU SATU PINTU
2	18	01	1	11	Pemeliharaan/Rehabilitasi Sarana dan Prasarana Pendukung Gedung Kantor atau Bangunan Lainnya		2. Peningkatan daya saing perekonomian daerah melalui peningkatan nilai tambah sektor-sektor unggulan	Jumlah Sarana dan Prasarana Pendukung Gedung Kantor atau Bangunan Lainnya yang Dipelihara/Direhabilitas	1 Unit	Kota Kendari, Semua Kecamatan Semua Kelurahan	35,000,000	1 paket	Kota Kendari, Semua Kecamatan Semua Kelurahan	10,000,000	DINAS PENANAMAN MODAL DAN PELAYANAN TERPADU SATU PINTU
2	18	02			PROGRAM PENGEMBANGAN IKLIM PENANAMAN MODAL			Jumlah investor yang mendapatkan insentif investasi	4 investor		800,000,000	4 investor		249,360,729	
2	18	02	1		Penetapan Pemberian Fasilitas/Insentif dibidang Penanaman Modal yang Menjadi Kewenangan Daerah Provinsi			meningkatnya daya saing investasi daerah	4 investor		400,000,000	4 investor		10,000,000	

KODE	URUSAN/ BIDANG URUSAN PEMERINTAHAN DAERAH DAN POGRAM/KEGIATAN/SUB KEGIATAN	PRIORITAS		INDIKATOR KINERJA HASIL/KELUARAN TOLOK UKUR	SEBELUM PERUBAHAN			SESUDAH PERUBAHAN			PERANGKAT DAERAH PENANGGUNGJAWAB
		NASIONAL	DAERAH		TARGET	LOKASI	PAGU INDIKATIF (Rp)	TARGET	LOKASI	PAGU INDIKATIF (Rp)	
1	2	3	4	5	6	7	8	9	10	11	12
2	18 02 1 01		2. Peningkatan daya saing perekonomian daerah melalui peningkatan nilai tambah sektor-sektor unggulan	Jumlah Peraturan Daerah/Provinsi Dalam Pemberian Fasilitas/Insentif dan Kemudahan Penanaman Modal	1 kegiatan	Semua Kab/Kota, Semua Kecamatan Semua Kelurahan Kota Kendari, Semua Kecamatan Semua Kelurahan	200,000,000	1 kegiatan	Semua Kab/Kota, Semua Kecamatan Semua Kelurahan Kota Kendari, Semua Kecamatan Semua Kelurahan	-	DINAS PENANAMAN MODAL DAN PELAYANAN TERPADU SATU PINTU
2	18 02 1 02		2. Peningkatan daya saing perekonomian daerah melalui peningkatan nilai tambah sektor-sektor unggulan	Jumlah Kegiatan Usaha Dari Pelaku Usaha yang Memperoleh Insentif dan Kemudahan Berusaha Di Daerah	1 Kegiatan	Semua Kab/Kota, Semua Kecamatan Semua Kelurahan	200,000,000	1 Kegiatan	Semua Kab/Kota, Semua Kecamatan Semua Kelurahan	10,000,000	DINAS PENANAMAN MODAL DAN PELAYANAN TERPADU SATU PINTU
2	18 02 1			Meningkatnya daya saing investasi daerah	0 0		400,000,000	0 0		239,360,729	
2	18 02 1 01		2. Peningkatan daya saing perekonomian daerah melalui peningkatan nilai tambah sektor-sektor unggulan	Jumlah Peraturan Daerah (Perda) Rencana Umum Penanaman Modal Daerah Provinsi	1 Dokumen	Semua Kab/Kota, Semua Kecamatan Semua Kelurahan	200,000,000	1 Perda	Semua Kab/Kota, Semua Kecamatan Semua Kelurahan	27,235,729	DINAS PENANAMAN MODAL DAN PELAYANAN TERPADU SATU PINTU
2	18 02 1 02		2. Peningkatan daya saing perekonomian daerah melalui peningkatan nilai tambah sektor-sektor unggulan	Jumlah Peta Potensi Investasi dan Peluang Usaha Provinsi	1 Dokumen	Semua Kab/Kota, Semua Kecamatan Semua Kelurahan	200,000,000	1 Dokumen	Semua Kab/Kota, Semua Kecamatan Semua Kelurahan	212,125,000	DINAS PENANAMAN MODAL DAN PELAYANAN TERPADU SATU PINTU
2	18 03			Jumlah media promosi penanaman modal	4 media		400,000,000	4 media		2,042,000,000	

KODE	URUSAN/ BIDANG URUSAN PEMERINTAHAN DAERAH DAN POGRAM/KEGIATAN/SUB KEGIATAN	PRIORITAS		INDIKATOR KINERJA HASIL/KELUARAN TOLOK UKUR	SEBELUM PERUBAHAN			SESUDAH PERUBAHAN			PERANGKAT DAERAH PENANGGUNGJAWAB
		NASIONAL	DAERAH		TARGET	LOKASI	PAGU INDIKATIF (Rp)	TARGET	LOKASI	PAGU INDIKATIF (Rp)	
1	2	3	4	5	6	7	8	9	10	11	12
2	18 03 1			meningkatnya daya saing investasi daerah	4 media		400,000,000	4 media		2,042,000,000	
2	18 03 1 01		2. Peningkatan daya saing perekonomian daerah melalui peningkatan nilai tambah sektor-sektor unggulan	Jumlah Peraturan Daerah yang Mengatur pPromosi Penanaman Modal Provinsi	1 Dokumen	Semua Kab/Kota, Semua Kecamatan Semua Kelurahan	200,000,000	1 Dokumen	Semua Kab/Kota, Semua Kecamatan Semua Kelurahan	1,792,000,000	DINAS PENANAMAN MODAL DAN PELAYANAN TERPADU SATU PINTU
2	18 03 1 02		2. Peningkatan daya saing perekonomian daerah melalui peningkatan nilai tambah sektor-sektor unggulan	Jumlah Dokumen Hasil Kegiatan Promosi Penanaman Modal Provinsi	1 Dokumen	Semua Kab/Kota, Semua Kecamatan Semua Kelurahan	200,000,000	1 Dokumen	Semua Kab/Kota, Semua Kecamatan Semua Kelurahan	250,000,000	DINAS PENANAMAN MODAL DAN PELAYANAN TERPADU SATU PINTU
2	18 04			jumlah kegiatan penanaman modal yang ruang lingkungnya lintas daerah kab/kota	1 kegiatan		1,600,000,000	1 kegiatan		783,138,850	
2	18 04 1			meningkatnya daya saing investasi daerah	1 kegiatan		800,000,000	1 kegiatan		783,138,850	
2	18 04 1 01		2. Peningkatan daya saing perekonomian daerah melalui peningkatan nilai tambah sektor-sektor unggulan	Jumlah Pelaku Usaha yang Mendapatkan Pelayanan Terpadu Perizinan dan Non Perizinan Berbasis Sistem Pelayanan Perizinan Berusaha Terintegrasi Secara Elektronik Lintas Daerah Kabupaten/Kota	1 kegiatan	Semua Kab/Kota, Semua Kecamatan Semua Kelurahan	200,000,000	1 kegiatan	Semua Kab/Kota, Semua Kecamatan Semua Kelurahan	140,177,500	DINAS PENANAMAN MODAL DAN PELAYANAN TERPADU SATU PINTU

KODE	URUSAN/ BIDANG URUSAN PEMERINTAHAN DAERAH DAN PROGRAM/KEGIATAN/SUB KEGIATAN	PRIORITAS		INDIKATOR KINERJA HASIL/KELUARAN TOLOK UKUR	SEBELUM PERUBAHAN			SESUDAH PERUBAHAN			PERANGKAT DAERAH PENANGGUNGJAWAB				
		NASIONAL	DAERAH		TARGET	LOKASI	PAGU INDIKATIF (Rp)	TARGET	LOKASI	PAGU INDIKATIF (Rp)					
1	2	3	4	5	6	7	8	9	10	11	12				
2	18	04	1	02	Pemantauan Pemenuhan Komitmen Perizinan dan Non Perizinan Penanaman Modal		2. Peningkatan daya saing perekonomian daerah melalui peningkatan nilai tambah sektor-sektor unggulan	Jumlah Kegiatan Usaha dari Pelaku Usaha yang Mendapat Pemantauan Komitmen Perizinan Berusaha dan Non Perizinan Penanaman Modal Lintas Daerah Kabupaten/Kota bagi Pelaku Usaha	20 perusahaan	Semua Kab/Kota, Semua Kecamatan Semua Kelurahan	200,000,000	20 perusahaan	Semua Kab/Kota, Semua Kecamatan Semua Kelurahan	232,961,150	DINAS PENANAMAN MODAL DAN PELAYANAN TERPADU SATU PINTU
2	18	04	1	03	Penyediaan Layanan Konsultasi dan Pengelolaan Pengaduan Masyarakat terhadap Pelayanan Terpadu Perizinan dan Non Perizinan		2. Peningkatan daya saing perekonomian daerah melalui peningkatan nilai tambah sektor-sektor unggulan	Jumlah Orang yang Memperoleh Layanan Konsultasi dan Pengaduan Masyarakat Terkait Perizinan dan Non Perizinan Lintas Daerah Kabupaten/Kota	3 kegiatan	Semua Kab/Kota, Semua Kecamatan Semua Kelurahan	200,000,000	3 kegiatan	Semua Kab/Kota, Semua Kecamatan Semua Kelurahan	400,000,200	DINAS PENANAMAN MODAL DAN PELAYANAN TERPADU SATU PINTU
2	18	04	1	04	Koordinasi dan Sinkronisasi Penetapan Pemberian Fasilitas/Insentif Daerah		2. Peningkatan daya saing perekonomian daerah melalui peningkatan nilai tambah sektor-sektor unggulan	Jumlah Kegiatan Usaha dari Pelaku Usaha yang Melakukan Koordinasi dan Sinkronisasi Penetapan Pemberian Fasilitas/Insentif Daerah Kabupaten/Kota	1 Kegiatan Usaha	Semua Kab/Kota, Semua Kecamatan Semua Kelurahan	200,000,000	1 Orang	Semua Kab/Kota, Semua Kecamatan Semua Kelurahan	10,000,000	DINAS PENANAMAN MODAL DAN PELAYANAN TERPADU SATU PINTU
2	18	04	1		Penanaman Modal yang Menurut Ketentuan Peraturan Perundang-Undangan Menjadi Kewenangan Daerah Provinsi			jumlah kegiatan penanaman modal yang menurut ketentuan peraturan perundang-undangan menjadi kewenangan daerah provinsi	1 kegiatan		800,000,000	1 kegiatan		-	

KODE	URUSAN/ BIDANG URUSAN PEMERINTAHAN DAERAH DAN POGRAM/KEGIATAN/SUB KEGIATAN					PRIORITAS		INDIKATOR KINERJA HASIL/KELUARAN TOLOK UKUR	SEBELUM PERUBAHAN			SESUDAH PERUBAHAN			PERANGKAT DAERAH PENANGGUNGJAWAB
						NASIONAL	DAERAH		TARGET	LOKASI	PAGU INDIKATIF (Rp)	TARGET	LOKASI	PAGU INDIKATIF (Rp)	
1	2					3	4	5	6	7	8	9	10	11	12
2	18	04	1	01	Penyediaan Pelayan Terpadu Perizinan dan Non Perizinan Berbasis Sistem Pelayan Perizinan Berusaha Terintegrasi Secara Elektronik		2. Peningkatan daya saing perekonomian daerah melalui peningkatan nilai tambah sektor-sektor unggulan	Jumlah Pelaku Usaha yang Terfasilitasi Pelayan Terpadu Perizinan dan Non Perizinan Berbasis Sistem Pelayan Perizinan Berusaha Terintegrasi secara Elektronik Kewenangan Daerah Provinsi	1 Pelaku usaha	Semua Kab/Kota, Semua Kecamatan Semua Kelurahan	200,000,000	1 Pelaku usaha	Semua Kab/Kota, Semua Kecamatan Semua Kelurahan	-	DINAS PENANAMAN MODAL DAN PELAYANAN TERPADU SATU PINTU
2	18	04	1	02	Pemantauan Pemenuhan Komitmen Perizinan dan Non Perizinan Penanaman Modal		2. Peningkatan daya saing perekonomian daerah melalui peningkatan nilai tambah sektor-sektor unggulan	Jumlah Kegiatan Usaha dari Pelaku Usaha yang Terfasilitasi Pemantauan Pemenuhan Komitmen Perizinan Berusaha dan Non Perizinan Penanaman Modal Kewenangan Daerah Provinsi	1 Kegiatan Usaha	Semua Kab/Kota, Semua Kecamatan Semua Kelurahan	200,000,000	1 Kegiatan Usaha	Semua Kab/Kota, Semua Kecamatan Semua Kelurahan	-	DINAS PENANAMAN MODAL DAN PELAYANAN TERPADU SATU PINTU
2	18	04	1	03	Penyediaan Layanan Konsultasi dan Pengelolaan Pengaduan Masyarakat terhadap Pelayan Terpadu Perizinan dan Non Perizinan		2. Peningkatan daya saing perekonomian daerah melalui peningkatan nilai tambah sektor-sektor unggulan	Jumlah Orang yang Mendapatkan Layanan Konsultasi dan Pengelolaan Pengaduan Masyarakat terhadap Pelayan Terpadu Perizinan dan Non Perizinan Kewenangan Daerah Provinsi	1 Orang	Semua Kab/Kota, Semua Kecamatan Semua Kelurahan	200,000,000	1 Orang	Semua Kab/Kota, Semua Kecamatan Semua Kelurahan	-	DINAS PENANAMAN MODAL DAN PELAYANAN TERPADU SATU PINTU
2	18	04	1	04	Koordinasi dan Sinkronisasi Penetapan Pemberian Fasilitas/Insentif Daerah		2. Peningkatan daya saing perekonomian daerah melalui peningkatan nilai tambah sektor-sektor unggulan	Jumlah Kegiatan Usaha dari Pelaku Usaha yang Melakukan Koordinasi dan Sinkronisasi Penetapan Pemberian Fasilitas/Insentif Daerah Kewenangan Daerah Provinsi	1 Kegiatan	Semua Kab/Kota, Semua Kecamatan Semua Kelurahan	200,000,000	1 Kegiatan	Semua Kab/Kota, Semua Kecamatan Semua Kelurahan	-	DINAS PENANAMAN MODAL DAN PELAYANAN TERPADU SATU PINTU
2	18	05			PROGRAM PENGENDALIAN PELAKSANAAN PENANAMAN MODAL			jumlah proyek penanaman modal yang dipantau	50 proyek		1,400,000,000	50 proyek		940,300,000	

KODE	URUSAN/ BIDANG URUSAN PEMERINTAHAN DAERAH DAN POGRAM/KEGIATAN/SUB KEGIATAN	PRIORITAS		INDIKATOR KINERJA HASIL/KELUARAN TOLOK UKUR	SEBELUM PERUBAHAN			SESUDAH PERUBAHAN			PERANGKAT DAERAH PENANGGUNGJAWAB
		NASIONAL	DAERAH		TARGET	LOKASI	PAGU INDIKATIF (Rp)	TARGET	LOKASI	PAGU INDIKATIF (Rp)	
1	2	3	4	5	6	7	8	9	10	11	12
2	18 05 1			jumlah proyek penanaman modal yang dipantau	50 proyek		1,400,000,000	50 proyek		940,300,000	
2	18 05 1 01		2. Peningkatan daya saing perekonomian daerah melalui peningkatan nilai tambah sektor-sektor unggulan	Jumlah Kegiatan Usaha dari Pelaku Usaha yang melakukan Koordinasi dan Sinkronisasi Pemantauan Pelaksanaan Penanaman Modal	1 Kegiatan usaha	Semua Kab/Kota, Semua Kecamatan Semua Kelurahan	200,000,000	1 Kegiatan usaha	Semua Kab/Kota, Semua Kecamatan Semua Kelurahan	-	DINAS PENANAMAN MODAL DAN PELAYANAN TERPADU SATU PINTU
2	18 05 1 02		2. Peningkatan daya saing perekonomian daerah melalui peningkatan nilai tambah sektor-sektor unggulan	Jumlah Pelaku Usaha yang Mendapatkan Pembinaan Pelaksanaan Penanaman Modal	4 Pelaku Usaha	Semua Kab/Kota, Semua Kecamatan Semua Kelurahan	600,000,000	4 Pelaku Usaha	Semua Kab/Kota, Semua Kecamatan Semua Kelurahan	554,195,500	DINAS PENANAMAN MODAL DAN PELAYANAN TERPADU SATU PINTU
2	18 05 1 03		2. Peningkatan daya saing perekonomian daerah melalui peningkatan nilai tambah sektor-sektor unggulan	Jumlah Kegiatan Usaha dari Pelaku Usaha yang Melakukan Koordinasi dan Sinkronisasi Pengawasan	4 Kegiatan usaha	Semua Kab/Kota, Semua Kecamatan Semua Kelurahan	600,000,000	4 Kegiatan usaha	Semua Kab/Kota, Semua Kecamatan Semua Kelurahan	386,104,500	DINAS PENANAMAN MODAL DAN PELAYANAN TERPADU SATU PINTU
2	18 06			Jumlah kegiatan urusan pengelolaan data dan informasi perizinan dan nonperizinan penanaman modal yang terintegrasi pada tingkat daerah provinsi	2 kegiatan		200,000,000	2 kegiatan		90,000,000	

KODE	URUSAN/ BIDANG URUSAN PEMERINTAHAN DAERAH DAN PROGRAM/KEGIATAN/SUB KEGIATAN	PRIORITAS		INDIKATOR KINERJA HASIL/KELUARAN TOLOK UKUR	SEBELUM PERUBAHAN			SESUDAH PERUBAHAN			PERANGKAT DAERAH PENANGGUNGJAWAB			
		NASIONAL	DAERAH		TARGET	LOKASI	PAGU INDIKATIF (Rp)	TARGET	LOKASI	PAGU INDIKATIF (Rp)				
1	2	3	4	5	6	7	8	9	10	11	12			
2	18	06	1	Urusan Pengelolaan Data dan Informasi Perizinan dan Non Perizinan Penanaman Modal yang Terintegrasi pada Tingkat Daerah				2 kegiatan		200,000,000	2 kegiatan		90,000,000	
2	18	06	1	01	Pengolahan, Penyajian dan Pemanfaatan Data dan Informasi Perizinan dan Non Perizinan Berbasis Sistem Pelayanan Perizinan Berusaha Terintegrasi secara Elektronik	2. Peningkatan daya saing perekonomian daerah melalui peningkatan nilai tambah sektor-sektor unggulan	Jumlah Data dan Informasi Perizinan dan Non Perizinan Berbasis Sistem Pelayanan Perizinan Berusaha Terintegrasi secara Elektronik yang Diolah, Dikaji dan Dimanfaatkan	4 kegiatan	Semua Kab/Kota, Semua Kecamatan Semua Kelurahan	200,000,000	1 kegiatan	Semua Kab/Kota, Semua Kecamatan Semua Kelurahan	90,000,000	DINAS PENANAMAN MODAL DAN PELAYANAN TERPADU SATU PINTU
2	19			URUSAN PEMERINTAHAN BIDANG KEPEMUDAAN DAN OLAHRAGA						24,124,441,020			19,907,936,548	
2	19			DINAS KEPEMUDAAN DAN OLAHRAGA						24,124,441,020			19,907,936,548	
2	19	01		PROGRAM PENUNJANG URUSAN PEMERINTAHAN DAERAH PROVINSI				100 %		11,199,441,020	100 %		9,046,028,298	
2	19	01	1	Perencanaan, Penganggaran, dan Evaluasi Kinerja Perangkat Daerah				100 %		95,000,000	100 %		20,000,350	
2	19	01	1	01	Penyusunan Dokumen Perencanaan Perangkat Daerah	Meningkatkan Sumber Daya Manusia Yang Berkualitas Dan Berdaya Saing	Jumlah Dokumen Perencanaan Perangkat Daerah Jumlah Dokumen Perencanaan Perangkat Daerah yang disusun	0 Dokumen 2 Dokumen	Semua Kab/Kota, Semua Kecamatan Semua Kelurahan	65,000,000	0 Dokumen 2 Dokumen	Semua Kab/Kota, Semua Kecamatan Semua Kelurahan	10,000,150	DINAS KEPEMUDAAN DAN OLAHRAGA

KODE	URUSAN/ BIDANG URUSAN PEMERINTAHAN DAERAH DAN PROGRAM/KEGIATAN/SUB KEGIATAN	PRIORITAS		INDIKATOR KINERJA HASIL/KELUARAN TOLOK UKUR	SEBELUM PERUBAHAN			SESUDAH PERUBAHAN			PERANGKAT DAERAH PENANGGUNGJAWAB				
		NASIONAL	DAERAH		TARGET	LOKASI	PAGU INDIKATIF (Rp)	TARGET	LOKASI	PAGU INDIKATIF (Rp)					
1	2	3	4	5	6	7	8	9	10	11	12				
2	19	01	1	02	Koordinasi dan Penyusunan Dokumen RKA-SKPD	Meningkatkan Sumber Daya Manusia Yang Berkualitas Dan Berdaya Saing	3. Tata kelola pemerintahan yang baik	Jumlah Dokumen RKA-SKPD dan Laporan Hasil Koordinasi Penyusunan Dokumen RKA-SKPD	1 Dokumen	Semua Kab/Kota, Semua Kecamatan Semua Kelurahan	5,000,000	1 Dokumen	Semua Kab/Kota, Semua Kecamatan Semua Kelurahan	5,000,100	DINAS KEPEMUDAAN DAN OLAHRAGA
2	19	01	1	03	Koordinasi dan Penyusunan Dokumen Perubahan RKA-SKPD	Meningkatkan Sumber Daya Manusia Yang Berkualitas Dan Berdaya Saing	3. Tata kelola pemerintahan yang baik	Jumlah Dokumen Perubahan RKA-SKPD dan Laporan Hasil Koordinasi Penyusunan Dokumen Perubahan RKA-SKPD	1 Dokumen	Semua Kab/Kota, Semua Kecamatan Semua Kelurahan	5,000,000	1 Dokumen	Semua Kab/Kota, Semua Kecamatan Semua Kelurahan	-	DINAS KEPEMUDAAN DAN OLAHRAGA
2	19	01	1	04	Koordinasi dan Penyusunan DPA-SKPD	Meningkatkan Sumber Daya Manusia Yang Berkualitas Dan Berdaya Saing	3. Tata kelola pemerintahan yang baik	Jumlah Dokumen DPA-SKPD dan Laporan Hasil Koordinasi Penyusunan Dokumen DPA-SKPD	1 Dokumen		5,000,000	1 Dokumen		-	DINAS KEPEMUDAAN DAN OLAHRAGA
2	19	01	1	05	Koordinasi dan Penyusunan Perubahan DPA-SKPD	Meningkatkan Sumber Daya Manusia Yang Berkualitas Dan Berdaya Saing	3. Tata kelola pemerintahan yang baik	Jumlah Dokumen Perubahan DPA-SKPD dan Laporan Hasil Koordinasi Penyusunan Dokumen Perubahan DPA-SKPD	1 Dokumen		5,000,000	1 Dokumen		-	DINAS KEPEMUDAAN DAN OLAHRAGA
2	19	01	1	06	Koordinasi dan Penyusunan Laporan Capaian Kinerja dan Ikhtisar Realisasi Kinerja SKPD	Meningkatkan Sumber Daya Manusia Yang Berkualitas Dan Berdaya Saing	3. Tata kelola pemerintahan yang baik	Jumlah Laporan Capaian Kinerja dan Ikhtisar Realisasi Kinerja SKPD dan Laporan Hasil Koordinasi Penyusunan Laporan Capaian Kinerja dan Ikhtisar Realisasi Kinerja SKPD	1 Laporan	Semua Kab/Kota, Semua Kecamatan Semua Kelurahan	5,000,000	1 Laporan	Semua Kab/Kota, Semua Kecamatan Semua Kelurahan	5,000,100	DINAS KEPEMUDAAN DAN OLAHRAGA
2	19	01	1	07	Evaluasi Kinerja Perangkat Daerah	Meningkatkan Sumber Daya Manusia Yang Berkualitas Dan Berdaya Saing	3. Tata kelola pemerintahan yang baik	Jumlah Laporan Evaluasi Kinerja Perangkat Daerah	1 Laporan	Semua Kab/Kota, Semua Kecamatan Semua Kelurahan	5,000,000	1 Laporan	Semua Kab/Kota, Semua Kecamatan Semua Kelurahan	-	DINAS KEPEMUDAAN DAN OLAHRAGA

KODE	URUSAN/ BIDANG URUSAN PEMERINTAHAN DAERAH DAN POGRAM/KEGIATAN/SUB KEGIATAN	PRIORITAS		INDIKATOR KINERJA HASIL/KELUARAN TOLOK UKUR	SEBELUM PERUBAHAN			SESUDAH PERUBAHAN			PERANGKAT DAERAH PENANGGUNGJAWAB				
		NASIONAL	DAERAH		TARGET	LOKASI	PAGU INDIKATIF (Rp)	TARGET	LOKASI	PAGU INDIKATIF (Rp)					
1	2	3	4	5	6	7	8	9	10	11	12				
2	19	01	1	Administrasi Keuangan Perangkat Daerah			8,182,941,020	100 % 100 %		7,687,287,578					
2	19	01	1	01	Penyediaan Gaji dan Tunjangan ASN	Meningkatkan Sumber Daya Manusia Yang Berkualitas Dan Berdaya Saing		Jumlah Orang yang Menerima Gaji dan Tunjangan ASN	100 Orang/ Bulan	Semua Kab/Kota, Semua Kecamatan Semua Kelurahan	7,705,741,020	100 Orang/ Bulan	Semua Kab/Kota, Semua Kecamatan Semua Kelurahan	7,143,978,778	DINAS KEPEMUDAAN DAN OLAHRAGA
2	19	01	1	02	Penyediaan Administrasi Pelaksanaan Tugas ASN	Meningkatkan Sumber Daya Manusia Yang Berkualitas Dan Berdaya Saing	3. Tata kelola pemerintahan yang baik	Jumlah Dokumen Hasil Penyediaan Administrasi Pelaksanaan Tugas ASN	12 Dokumen	Semua Kab/Kota, Semua Kecamatan Semua Kelurahan	157,200,000	12 Dokumen	Semua Kab/Kota, Semua Kecamatan Semua Kelurahan	179,040,000	DINAS KEPEMUDAAN DAN OLAHRAGA
2	19	01	1	04	Koordinasi dan Pelaksanaan Akuntansi SKPD	Meningkatkan Sumber Daya Manusia Yang Berkualitas Dan Berdaya Saing	3. Tata kelola pemerintahan yang baik	Jumlah Dokumen Hasil Koordinasi dan Pelaksanaan Akuntansi SKPD	1 Dokumen	Semua Kab/Kota, Semua Kecamatan Semua Kelurahan	10,000,000	1 Dokumen	Semua Kab/Kota, Semua Kecamatan Semua Kelurahan	18,550,250	DINAS KEPEMUDAAN DAN OLAHRAGA
2	19	01	1	05	Koordinasi dan Penyusunan Laporan Keuangan Akhir Tahun SKPD	Meningkatkan Sumber Daya Manusia Yang Berkualitas Dan Berdaya Saing	3. Tata kelola pemerintahan yang baik	Jumlah Laporan Keuangan Akhir Tahun SKPD dan Laporan Hasil Koordinasi Penyusunan Laporan Keuangan Akhir Tahun SKPD	1 Laporan	Semua Kab/Kota, Semua Kecamatan Semua Kelurahan	50,000,000	1 Laporan	Semua Kab/Kota, Semua Kecamatan Semua Kelurahan	50,000,250	DINAS KEPEMUDAAN DAN OLAHRAGA
2	19	01	1	06	Pengelolaan dan Penyiapan Bahan Tanggapan Pemeriksaan	Meningkatkan Sumber Daya Manusia Yang Berkualitas Dan Berdaya Saing	3. Tata kelola pemerintahan yang baik	Jumlah Dokumen Bahan Tanggapan Pemeriksaan dan Tindak Lanjut Pemeriksaan	1 Dokumen	Semua Kab/Kota, Semua Kecamatan Semua Kelurahan	10,000,000	1 Dokumen	Semua Kab/Kota, Semua Kecamatan Semua Kelurahan	10,000,200	DINAS KEPEMUDAAN DAN OLAHRAGA

KODE	URUSAN/ BIDANG URUSAN PEMERINTAHAN DAERAH DAN POGRAM/KEGIATAN/SUB KEGIATAN	PRIORITAS		INDIKATOR KINERJA HASIL/KELUARAN TOLOK UKUR	SEBELUM PERUBAHAN			SESUDAH PERUBAHAN			PERANGKAT DAERAH PENANGGUNGJAWAB				
		NASIONAL	DAERAH		TARGET	LOKASI	PAGU INDIKATIF (Rp)	TARGET	LOKASI	PAGU INDIKATIF (Rp)					
1	2	3	4	5	6	7	8	9	10	11	12				
2	19	01	1	07	Koordinasi dan Penyusunan Laporan Keuangan Bulanan/ Triwulanan/Semes teran SKPD	Meningkatkan Sumber Daya Manusia Yang Berkualitas Dan Berdaya Saing	3. Tata kelola pemerintahan yang baik	Jumlah Laporan Keuang Bulanan/ Triwulanan/Semesteran dan Laporan Koordinas Penyusunan Laporan Ke Bulanan/Triwulanan/Se SKPD	18 Laporan	Semua Kab/Kota, Semua Kecamatan Semua Kelurahan	245,000,000	18 Laporan	Semua Kab/Kota, Semua Kecamatan Semua Kelurahan	241,000,100	DINAS KEPEMUDAAN DAN OLAHRAGA
2	19	01	1	08	Penyusunan Pelaporan dan Analisis Prognosis Realisasi Anggaran	Meningkatkan Sumber Daya Manusia Yang Berkualitas Dan Berdaya Saing	3. Tata kelola pemerintahan yang baik	Jumlah Dokumen Pelaporan dan Analisis Prognosis Realisasi Anggaran	1 Dokumen	Semua Kab/Kota, Semua Kecamatan Semua Kelurahan	5,000,000	1 Dokumen	Semua Kab/Kota, Semua Kecamatan Semua Kelurahan	44,718,000	DINAS KEPEMUDAAN DAN OLAHRAGA
2	19	01	1		Administrasi Barang Milik Daerah pada Perangkat Daerah			Meningkatnya kualitas pengelolaan barang milik daerah Persentase pengelolaan barang milik daerah	100 % 100 %		15,000,000	100 % 100 %		-	
2	19	01	1	01	Penyusunan Perencanaan Kebutuhan Barang Milik Daerah SKPD	Meningkatkan Sumber Daya Manusia Yang Berkualitas Dan Berdaya Saing	3. Tata kelola pemerintahan yang baik	Jumlah Rencana Kebutuhan Barang Milik Daerah SKPD	2 Dokumen	Semua Kab/Kota, Semua Kecamatan Semua Kelurahan	5,000,000	2 Dokumen	Semua Kab/Kota, Semua Kecamatan Semua Kelurahan	-	DINAS KEPEMUDAAN DAN OLAHRAGA
2	19	01	1	05	Rekonsiliasi dan Penyusunan Laporan Barang Milik Daerah pada SKPD	Meningkatkan Sumber Daya Manusia Yang Berkualitas Dan Berdaya Saing	3. Tata kelola pemerintahan yang baik	Jumlah Laporan Rekonsiliasi dan Penyusunan Laporan Barang Milik Daerah pada SKPD	6 Laporan		5,000,000	6 Laporan		-	DINAS KEPEMUDAAN DAN OLAHRAGA
2	19	01	1	06	Penatausahaan Barang Milik Daerah pada SKPD	Meningkatkan Sumber Daya Manusia Yang Berkualitas Dan Berdaya Saing	3. Tata kelola pemerintahan yang baik	Jumlah Laporan Penatausahaan Barang Milik Daerah pada SKPD	6 Laporan		5,000,000	6 Laporan		-	DINAS KEPEMUDAAN DAN OLAHRAGA
2	19	01	1		Administrasi Kepegawaian Perangkat Daerah			Persentase pelayanan administrasi kepegawaian perangkat daerah	100 %		269,500,000	100 %		75,074,900	

KODE	URUSAN/ BIDANG URUSAN PEMERINTAHAN DAERAH DAN POGRAM/KEGIATAN/SUB KEGIATAN	PRIORITAS		INDIKATOR KINERJA HASIL/KELUARAN TOLOK UKUR	SEBELUM PERUBAHAN			SESUDAH PERUBAHAN			PERANGKAT DAERAH PENANGGUNGJAWAB	
		NASIONAL	DAERAH		TARGET	LOKASI	PAGU INDIKATIF (Rp)	TARGET	LOKASI	PAGU INDIKATIF (Rp)		
1	2	3	4	5	6	7	8	9	10	11	12	
2	19 01 1 01	Peningkatan Sarana dan Prasarana Disiplin Pegawai	Meningkatkan Sumber Daya Manusia Yang Berkualitas Dan Berdaya Saing	3. Tata kelola pemerintahan yang baik	Jumlah Laporan kedisiplinan pegawai yang disusun Jumlah mesin absensi yang disediakan Jumlah Unit Peningkatan Sarana dan Prasarana Disiplin Pegawai Jumlah Unit Peningkatan Sarana dan Prasarana Disiplin Pegawai	12 Laporan 1 Unit 0 Unit 1 Unit	Semua Kab/Kota, Semua Kecamatan Semua Kelurahan	25,000,000	12 Laporan 1 Unit 0 Unit 1 Unit	Semua Kab/Kota, Semua Kecamatan Semua Kelurahan	5,074,900	DINAS KEPEMUDAAN DAN OLAHRAGA
2	19 01 1 02	Pengadaan Pakaian Dinas Beserta Atribut Kelengkapannya	Meningkatkan Sumber Daya Manusia Yang Berkualitas Dan Berdaya Saing	3. Tata kelola pemerintahan yang baik	Jumlah Paket Pakaian Dinas Beserta Atribut Kelengkapan	100 Paket	Semua Kab/Kota, Semua Kecamatan Semua Kelurahan	150,000,000	100 Paket	Semua Kab/Kota, Semua Kecamatan Semua Kelurahan	70,000,000	DINAS KEPEMUDAAN DAN OLAHRAGA
2	19 01 1 10	Sosialisasi Peraturan Perundang-Undangan	Meningkatkan Sumber Daya Manusia Yang Berkualitas Dan Berdaya Saing	3. Tata kelola pemerintahan yang baik	Jumlah Orang yang Mengikuti Sosialisasi Peraturan Perundang-Undangan	70 Orang	Semua Kab/Kota, Semua Kecamatan Semua Kelurahan	-	70 Orang	Semua Kab/Kota, Semua Kecamatan Semua Kelurahan	-	DINAS KEPEMUDAAN DAN OLAHRAGA
2	19 01 1 11	Bimbingan Teknis Implementasi Peraturan Perundang-Undangan	Meningkatkan Sumber Daya Manusia Yang Berkualitas Dan Berdaya Saing	3. Tata kelola pemerintahan yang baik	Jumlah Orang yang Mengikuti Bimbingan Teknis Implementasi Peraturan Perundang-Undangan	7 Orang		94,500,000	7 Orang		-	DINAS KEPEMUDAAN DAN OLAHRAGA
2	19 01 1	Administrasi Umum Perangkat Daerah			Persentase pelayanan Administrasi Umum	100 %		953,000,000	100 %		564,678,870	
2	19 01 1 01	Penyediaan Komponen Instalasi Listrik/Penerangan Bangunan Kantor	Meningkatkan Sumber Daya Manusia Yang Berkualitas Dan Berdaya Saing	3. Tata kelola pemerintahan yang baik	Jumlah Paket Komponen Instalasi Listrik/Penerangan Bangunan Kantor yang Disediakan	1 Paket	Semua Kab/Kota, Semua Kecamatan Semua Kelurahan	24,000,000	1 Paket	Semua Kab/Kota, Semua Kecamatan Semua Kelurahan	24,003,170	DINAS KEPEMUDAAN DAN OLAHRAGA

KODE	URUSAN/ BIDANG URUSAN PEMERINTAHAN DAERAH DAN PROGRAM/KEGIATAN/SUB KEGIATAN	PRIORITAS		INDIKATOR KINERJA HASIL/KELUARAN TOLOK UKUR	SEBELUM PERUBAHAN			SESUDAH PERUBAHAN			PERANGKAT DAERAH PENANGGUNGJAWAB				
		NASIONAL	DAERAH		TARGET	LOKASI	PAGU INDIKATIF (Rp)	TARGET	LOKASI	PAGU INDIKATIF (Rp)					
1	2	3	4	5	6	7	8	9	10	11	12				
2	19	01	1	02	Penyediaan Peralatan dan Perlengkapan Kantor	Meningkatkan Sumber Daya Manusia Yang Berkualitas Dan Berdaya Saing	3. Tata kelola pemerintahan yang baik	Jumlah bahan pembersih yang disediakan Jumlah Paket Peralatan dan Perlengkapan Kantor yang Disediakan Jumlah Paket Peralatan dan Perlengkapan Kantor yang Disediakan	12 Bulan 0 Paket 12 Bulan	Semua Kab/Kota, Semua Kecamatan Semua Kelurahan	24,000,000	12 Bulan 0 Paket 12 Bulan	Semua Kab/Kota, Semua Kecamatan Semua Kelurahan	42,000,000	DINAS KEPEMUDAAN DAN OLAHRAGA
2	19	01	1	03	Penyediaan Peralatan Rumah Tangga	Meningkatkan Sumber Daya Manusia Yang Berkualitas Dan Berdaya Saing	3. Tata kelola pemerintahan yang baik	Jumlah Paket Peralatan Rumah Tangga yang Disediakan	1 Paket	Semua Kab/Kota, Semua Kecamatan Semua Kelurahan	-	1 Paket	Semua Kab/Kota, Semua Kecamatan Semua Kelurahan	-	DINAS KEPEMUDAAN DAN OLAHRAGA
2	19	01	1	04	Penyediaan Bahan Logistik Kantor	Meningkatkan Sumber Daya Manusia Yang Berkualitas Dan Berdaya Saing	3. Tata kelola pemerintahan yang baik	Jumlah Paket Bahan Logistik Kantor yang Disediakan	12 Paket	Semua Kab/Kota, Semua Kecamatan Semua Kelurahan	84,000,000	12 Paket	Semua Kab/Kota, Semua Kecamatan Semua Kelurahan	86,833,000	DINAS KEPEMUDAAN DAN OLAHRAGA
2	19	01	1	05	Penyediaan Barang Cetak dan Penggandaan	Meningkatkan Sumber Daya Manusia Yang Berkualitas Dan Berdaya Saing	3. Tata kelola pemerintahan yang baik	Jumlah Paket Barang Cetak dan Penggandaan yang Disediakan	12 Paket		60,000,000	12 Paket		68,422,700	DINAS KEPEMUDAAN DAN OLAHRAGA
2	19	01	1	06	Penyediaan Bahan Bacaan dan Peraturan Perundang-Undangan	Meningkatkan Sumber Daya Manusia Yang Berkualitas Dan Berdaya Saing	3. Tata kelola pemerintahan yang baik	Jumlah Dokumen Bahan Bacaan dan Peraturan Perundang-Undangan yang Disediakan	50 Dokumen	Semua Kab/Kota, Semua Kecamatan Semua Kelurahan	6,000,000	50 Dokumen	Semua Kab/Kota, Semua Kecamatan Semua Kelurahan	3,420,000	DINAS KEPEMUDAAN DAN OLAHRAGA
2	19	01	1	08	Fasilitasi Kunjungan Tamu	Meningkatkan Sumber Daya Manusia Yang Berkualitas Dan Berdaya Saing	3. Tata kelola pemerintahan yang baik	Jumlah Laporan Fasilitasi Kunjungan Tamu Jumlah Laporan Fasilitasi Kunjungan Tamu Jumlah makanan dan minuman yang disediakan	0 Laporan 12 Laporan 12 Bulan	Semua Kab/Kota, Semua Kecamatan Semua Kelurahan	90,000,000	0 Laporan 12 Laporan 12 Bulan	Semua Kab/Kota, Semua Kecamatan Semua Kelurahan	90,000,000	DINAS KEPEMUDAAN DAN OLAHRAGA

KODE	URUSAN/ BIDANG URUSAN PEMERINTAHAN DAERAH DAN POGRAM/KEGIATAN/SUB KEGIATAN	PRIORITAS		INDIKATOR KINERJA HASIL/KELUARAN TOLOK UKUR	SEBELUM PERUBAHAN			SESUDAH PERUBAHAN			PERANGKAT DAERAH PENANGGUNGJAWAB	
		NASIONAL	DAERAH		TARGET	LOKASI	PAGU INDIKATIF (Rp)	TARGET	LOKASI	PAGU INDIKATIF (Rp)		
1	2	3	4	5	6	7	8	9	10	11	12	
2	19 01 1 09	Penyelenggaraan Rapat Koordinasi dan Konsultasi SKPD	Meningkatkan Sumber Daya Manusia Yang Berkualitas Dan Berdaya Saing	3. Tata kelola pemerintahan yang baik	Jumlah Laporan Penyelenggaraan Rapat Koordinasi dan Konsultasi SKPD	60 Laporan	Semua Kab/Kota, Semua Kecamatan Semua Kelurahan	650,000,000	60 Laporan	Semua Kab/Kota, Semua Kecamatan Semua Kelurahan	250,000,000	DINAS KEPEMUDAAN DAN OLAHRAGA
2	19 01 1 10	Penatausahaan Arsip Dinamis pada SKPD	Meningkatkan Sumber Daya Manusia Yang Berkualitas Dan Berdaya Saing	3. Tata kelola pemerintahan yang baik	Jumlah Dokumen Penatausahaan Arsip Dinamis pada SKPD	100 Dokumen		15,000,000	100 Dokumen		-	DINAS KEPEMUDAAN DAN OLAHRAGA
2	19 01 1	Pengadaan Barang Milik Daerah Penunjang Urusan Pemerintah Daerah			Persentase pengadaan barang milik daerah penunjang urusan pemerintah daerah	100 %		750,000,000	100 %		99,350,000	
2	19 01 1 01	Pengadaan Kendaraan Perorangan Dinas atau Kendaraan Dinas Jabatan	Meningkatkan Sumber Daya Manusia Yang Berkualitas Dan Berdaya Saing	3. Tata kelola pemerintahan yang baik	Jumlah Unit Kendaraan Perorangan Dinas atau Kendaraan Dinas Jabatan yang Disediakan	2 Unit	Semua Kab/Kota, Semua Kecamatan Semua Kelurahan	450,000,000	2 Unit	Semua Kab/Kota, Semua Kecamatan Semua Kelurahan	-	DINAS KEPEMUDAAN DAN OLAHRAGA
2	19 01 1 02	Pengadaan Kendaraan Dinas Operasional atau Lapangan	Meningkatkan Sumber Daya Manusia Yang Berkualitas Dan Berdaya Saing	3. Tata kelola pemerintahan yang baik	Jumlah Unit Kendaraan Dinas Operasional atau Lapangan yang Disediakan	1 Unit	Semua Kab/Kota, Semua Kecamatan Semua Kelurahan	-	1 Unit	Semua Kab/Kota, Semua Kecamatan Semua Kelurahan	-	DINAS KEPEMUDAAN DAN OLAHRAGA
2	19 01 1 05	Pengadaan Mebel	Meningkatkan Sumber Daya Manusia Yang Berkualitas Dan Berdaya Saing	3. Tata kelola pemerintahan yang baik	Jumlah Paket Mebel yang Disediakan	5 Paket	Semua Kab/Kota, Semua Kecamatan Semua Kelurahan	150,000,000	5 Paket	Semua Kab/Kota, Semua Kecamatan Semua Kelurahan	42,500,000	DINAS KEPEMUDAAN DAN OLAHRAGA

KODE	URUSAN/ BIDANG URUSAN PEMERINTAHAN DAERAH DAN PROGRAM/KEGIATAN/SUB KEGIATAN	PRIORITAS		INDIKATOR KINERJA HASIL/KELUARAN TOLOK UKUR	SEBELUM PERUBAHAN			SESUDAH PERUBAHAN			PERANGKAT DAERAH PENANGGUNGJAWAB				
		NASIONAL	DAERAH		TARGET	LOKASI	PAGU INDIKATIF (Rp)	TARGET	LOKASI	PAGU INDIKATIF (Rp)					
1	2	3	4	5	6	7	8	9	10	11	12				
2	19	01	1	06	Pengadaan Peralatan dan Mesin Lainnya	Meningkatkan Sumber Daya Manusia Yang Berkualitas Dan Berdaya Saing	3. Tata kelola pemerintahan yang baik	Jumlah Infocus yang diadakan Jumlah Kamera yang diadakan Jumlah Komputer PC yang diadakan Jumlah Laptop yang diadakan Jumlah Printer yang diadakan Jumlah Unit Peralatan dan Mesin Lainnya yang Disediakan Jumlah Unit Peralatan dan Mesin Lainnya yang Disediakan	2 Unit 2 Unit 5 Unit 3 Unit 3 Unit 0 Unit 7 Unit	Semua Kab/Kota, Semua Kecamatan Semua Kelurahan	150,000,000	2 Unit 2 Unit 5 Unit 3 Unit 0 Unit 7 Unit	Semua Kab/Kota, Semua Kecamatan Semua Kelurahan	56,850,000	DINAS KEPEMUDAAN DAN OLAHRAGA
2	19	01	1		Penyediaan Jasa Penunjang Urusan Pemerintahan Daerah	Meningkatkan Sumber Daya Manusia Yang Berkualitas Dan Berdaya Saing		Persentase Penyediaan Jasa Penunjang Urusan Pemerintahan	100 %		216,000,000	100 %		338,303,600	
2	19	01	1	01	Penyediaan Jasa Surat Menyurat	Meningkatkan Sumber Daya Manusia Yang Berkualitas Dan Berdaya Saing	3. Tata kelola pemerintahan yang baik	Jumlah jasa surat menyurat yang disediakan Jumlah Laporan Penyediaan Jasa Surat Menyurat	600 Lembar 0 Laporan	Semua Kab/Kota, Semua Kecamatan Semua Kelurahan	6,000,000	600 Lembar 0 Laporan	Semua Kab/Kota, Semua Kecamatan Semua Kelurahan	6,000,000	DINAS KEPEMUDAAN DAN OLAHRAGA
2	19	01	1	02	Penyediaan Jasa Komunikasi, Sumber Daya Air dan Listrik	Meningkatkan Sumber Daya Manusia Yang Berkualitas Dan Berdaya Saing	3. Tata kelola pemerintahan yang baik	Jumlah jasa komunikasi, sumber daya air dan listrik yang disediakan Jumlah Laporan Penyediaan Jasa Komunikasi, Sumber Daya Air dan Listrik	12 Bulan 0 Laporan	Semua Kab/Kota, Semua Kecamatan Semua Kelurahan	210,000,000	12 Bulan 0 Laporan	Semua Kab/Kota, Semua Kecamatan Semua Kelurahan	332,303,600	DINAS KEPEMUDAAN DAN OLAHRAGA
2	19	01	1		Pemeliharaan Barang Milik Daerah Penunjang Urusan Pemerintahan Daerah			Persentase Pemeliharaan Barang Milik Daerah Penunjang Urusan Pemerintah Daerah	100 %		718,000,000	100 %		261,333,000	

KODE	URUSAN/ BIDANG URUSAN PEMERINTAHAN DAERAH DAN PROGRAM/KEGIATAN/SUB KEGIATAN	PRIORITAS		INDIKATOR KINERJA HASIL/KELUARAN TOLOK UKUR	SEBELUM PERUBAHAN			SESUDAH PERUBAHAN			PERANGKAT DAERAH PENANGGUNGJAWAB				
		NASIONAL	DAERAH		TARGET	LOKASI	PAGU INDIKATIF (Rp)	TARGET	LOKASI	PAGU INDIKATIF (Rp)					
1	2	3	4	5	6	7	8	9	10	11	12				
2	19	01	1	01	Penyediaan Jasa Pemeliharaan, Biaya Pemeliharaan dan Pajak Kendaraan Perorangan Dinas atau Kendaraan Dinas Jabatan	Meningkatkan Sumber Daya Manusia Yang Berkualitas Dan Berdaya Saing	3. Tata kelola pemerintahan yang baik	Jumlah Kendaraan Perorangan Dinas atau Kendaraan Dinas Jabatan yang Dipelihara dan Dibayarkan Pajaknya	3 Unit	Semua Kab/Kota, Semua Kecamatan Semua Kelurahan	150,000,000	3 Unit	Semua Kab/Kota, Semua Kecamatan Semua Kelurahan	150,750,000	DINAS KEPEMUDAAN DAN OLAHRAGA
2	19	01	1	06	Pemeliharaan Peralatan dan Mesin Lainnya	Meningkatkan Sumber Daya Manusia Yang Berkualitas Dan Berdaya Saing	3. Tata kelola pemerintahan yang baik	Jumlah Peralatan dan Mesin Lainnya yang Dipelihara Jumlah peralatan gedung kantor dan alat rumah tangga yang dipelihara Jumlah unit komputer dan printer kantor yang dipelihara	0 Unit 30 Unit 40 Unit	Semua Kab/Kota, Semua Kecamatan Semua Kelurahan	60,000,000	0 Unit 30 Unit 40 Unit	Semua Kab/Kota, Semua Kecamatan Semua Kelurahan	55,620,000	DINAS KEPEMUDAAN DAN OLAHRAGA
2	19	01	1	09	Pemeliharaan/Rehabilitasi Gedung Kantor dan Bangunan Lainnya	Meningkatkan Sumber Daya Manusia Yang Berkualitas Dan Berdaya Saing	3. Tata kelola pemerintahan yang baik	Jumlah Gedung Kantor dan Bangunan Lainnya yang Dipelihara/Direhabilitas Jumlah Gedung Kantor dan Bangunan Lainnya yang Dipelihara/Direhabilitas	0 Unit 8 Unit	Semua Kab/Kota, Semua Kecamatan Semua Kelurahan	358,000,000	0 Unit 8 Unit	Semua Kab/Kota, Semua Kecamatan Semua Kelurahan	54,963,000	DINAS KEPEMUDAAN DAN OLAHRAGA
2	19	01	1	11	Pemeliharaan/Rehabilitasi Sarana dan Prasarana Pendukung Gedung Kantor atau Bangunan Lainnya	Meningkatkan Sumber Daya Manusia Yang Berkualitas Dan Berdaya Saing	3. Tata kelola pemerintahan yang baik	Jumlah Sarana dan Prasarana Pendukung Gedung Kantor atau Bangunan Lainnya yang Dipelihara/Direhabilitas	10 Unit		150,000,000	10 Unit		-	DINAS KEPEMUDAAN DAN OLAHRAGA
2	19	02			PROGRAM PENGEMBANGAN KAPASITAS DAYA SAING KEPEMUDAAN			Persentase Penyadaran, Pemberdayaan, dan Pengembangan Pemuda dan Kepemudaan Kewenangan Provinsi	100 %		2,700,000,000	100 %		1,265,698,200	

KODE	URUSAN/ BIDANG URUSAN PEMERINTAHAN DAERAH DAN POGRAM/KEGIATAN/SUB KEGIATAN	PRIORITAS		INDIKATOR KINERJA HASIL/KELUARAN TOLOK UKUR	SEBELUM PERUBAHAN			SESUDAH PERUBAHAN			PERANGKAT DAERAH PENANGGUNGJAWAB			
		NASIONAL	DAERAH		TARGET	LOKASI	PAGU INDIKATIF (Rp)	TARGET	LOKASI	PAGU INDIKATIF (Rp)				
1	2	3	4	5	6	7	8	9	10	11	12			
2	19	02	1	Penyadaran, Pemberdayaan, dan Pengembangan Pemuda dan Kepemudaan Kewenangan Provinsi			1,700,000,000	100 %		265,698,200				
2	19	02	1	01	Koordinasi, Sinkronisasi dan Penyelenggaraan Peningkatan Kapasitas Daya Saing Pemuda Pelopor Provinsi	Meningkatkan Sumber Daya Manusia Yang Berkualitas Dan Berdaya Saing	3. Tata kelola pemerintahan yang baik	Jumlah laporan koordinasi dan sinkronisasi Peningkatan Kapasitas Daya Saing Pemuda Pelopor Provinsi Jumlah Pemuda Pelopor Provinsi dari Seluruh Kabupaten/Kota yang Ditingkatkan Kapasitas Daya Saingnya Jumlah Pemuda yang mengikuti Seleksi Pemuda Pelopor	17 Laporan 0 Orang 68 Orang	Semua Kab/Kota, Semua Kecamatan Semua Kelurahan	17 Laporan 0 Orang 68 Orang	Semua Kab/Kota, Semua Kecamatan Semua Kelurahan	44,372,000	DINAS KEPEMUDAAN DAN OLAHRAGA

KODE	URUSAN/ BIDANG URUSAN PEMERINTAHAN DAERAH DAN POGRAM/KEGIATAN/SUB KEGIATAN	PRIORITAS		INDIKATOR KINERJA HASIL/KELUARAN TOLOK UKUR	SEBELUM PERUBAHAN			SESUDAH PERUBAHAN			PERANGKAT DAERAH PENANGGUNGJAWAB
		NASIONAL	DAERAH		TARGET	LOKASI	PAGU INDIKATIF (Rp)	TARGET	LOKASI	PAGU INDIKATIF (Rp)	
1	2	3	4	5	6	7	8	9	10	11	12
2	Koordinasi, Sinkronisasi dan Penyelenggaraan Peningkatan Kapasitas Daya Saing Wirausaha Muda Provinsi	Meningkatkan Sumber Daya Manusia Yang Berkualitas Dan Berdaya Saing	3. Tata kelola pemerintahan yang baik	Jumlah Data Wirausaha Muda yang mutakhir Jumlah wirausaha muda produktif yang mengikuti Pelatihan Kewirausahaan Pemuda Jumlah Wirausaha Muda Provinsi dari Seluruh Kabupaten/Kota yang Ditingkatkan Kapasitas Daya Saingnya Jumlah Wirausaha Muda Provinsi dari Seluruh Kabupaten/Kota yang Ditingkatkan Kapasitas Daya Saingnya Jumlah wirausaha muda yang mengikuti Pelatihan Kewirausahaan Pemuda	17 kab/kota 50 Orang 0 Orang 100 Orang 50 Orang	Semua Kab/Kota, Semua Kecamatan Semua Kelurahan	500,000,000	17 kab/kota 50 Orang 0 Orang 100 Orang 50 Orang	Semua Kab/Kota, Semua Kecamatan Semua Kelurahan	100,400,000	DINAS KEPEMUDAAN DAN OLAHRAGA

KODE	URUSAN/ BIDANG URUSAN PEMERINTAHAN DAERAH DAN PROGRAM/KEGIATAN/SUB KEGIATAN	PRIORITAS		INDIKATOR KINERJA HASIL/KELUARAN TOLOK UKUR	SEBELUM PERUBAHAN			SESUDAH PERUBAHAN			PERANGKAT DAERAH PENANGGUNGJAWAB
		NASIONAL	DAERAH		TARGET	LOKASI	PAGU INDIKATIF (Rp)	TARGET	LOKASI	PAGU INDIKATIF (Rp)	
1	2	3	4	5	6	7	8	9	10	11	12
2	Koordinasi, Sinkronisasi dan Penyelenggaraan Peningkatan Kapasitas Daya Saing Pemuda Kader Provinsi	Meningkatkan Sumber Daya Manusia Yang Berkualitas Dan Berdaya Saing	3. Tata kelola pemerintahan yang baik	Jumlah hasil karya pemuda yang berpartisipasi dalam Pameran HALO SULTRA Jumlah Pemuda Kader Provinsi dari Seluruh Kabupaten/Kota yang Ditingkatkan Kapasitas Daya Saingnya Jumlah Pemuda Kader Provinsi dari Seluruh Kabupaten/Kota yang Ditingkatkan Kapasitas Daya Saingnya Jumlah pemuda yang mengikuti Pelatihan Kader Inti Pemuda Anti Narkoba Jumlah pemuda yang mengikuti Seleksi Jambore Pemuda Indonesia (JPI) Jumlah pemuda yang mengikuti Pelatihan Peningkatan Kapasitas Pemuda	1 Unit 0 Orang 100 Orang 50 Orang 50 Orang 50 Orang	Semua Kab/Kota, Semua Kecamatan Semua Kelurahan	450,000,000	1 Unit 0 Orang 100 Orang 50 Orang 50 Orang 50 Orang	Semua Kab/Kota, Semua Kecamatan Semua Kelurahan	92,826,200	DINAS KEPEMUDAAN DAN OLAHRAGA
2	Penyelenggaraan Seleksi dan Pelatihan Pasukan Pengibar Bendera	Meningkatkan Sumber Daya Manusia Yang Berkualitas Dan Berdaya Saing	3. Tata kelola pemerintahan yang baik	Jumlah Pemuda Kader Provinsi yang terseleksi dan Diberikan Pelatihan Pasukan Pengibar Bendera	0 Orang		-	0 Orang		-	DINAS KEPEMUDAAN DAN OLAHRAGA

KODE	URUSAN/ BIDANG URUSAN PEMERINTAHAN DAERAH DAN POGRAM/KEGIATAN/SUB KEGIATAN	PRIORITAS		INDIKATOR KINERJA HASIL/KELUARAN TOLOK UKUR	SEBELUM PERUBAHAN			SESUDAH PERUBAHAN			PERANGKAT DAERAH PENANGGUNGJAWAB				
		NASIONAL	DAERAH		TARGET	LOKASI	PAGU INDIKATIF (Rp)	TARGET	LOKASI	PAGU INDIKATIF (Rp)					
1	2	3	4	5	6	7	8	9	10	11	12				
2	19	02	1	06	Pemberian Penghargaan kepada Pemuda dan Organisasi Pemuda Provinsi yang Berprestasi	Meningkatkan Sumber Daya Manusia Yang Berkualitas Dan Berdaya Saing	3. Tata kelola pemerintahan yang baik	Jumlah Dokumen Penghargaan Pemuda Provinsi yang Berprestasi dan Menerima Penghargaan Jumlah Dokumen Penghargaan Pemuda Provinsi yang Berprestasi dan Menerima Penghargaan Jumlah Pemuda Provinsi yang Berprestasi dan Menerima Penghargaan	0 Dokumen 1 Dokumen 50 Orang	Semua Kab/Kota, Semua Kecamatan Semua Kelurahan	-	0 Dokumen 1 Dokumen 50 Orang	Semua Kab/Kota, Semua Kecamatan Semua Kelurahan	28,100,000	DINAS KEPEMUDAAN DAN OLAHRAGA
2	19	02	1	08	Pelaksanaan Koordinasi Strategis Lintas Sektor Penyelenggaraan Pelayanan Kepemudaan Melalui Implementasi Rencana Aksi Daerah/RAD Tingkat Provinsi	Meningkatkan Sumber Daya Manusia Yang Berkualitas Dan Berdaya Saing	3. Tata kelola pemerintahan yang baik	Jumlah Dokumen Hasil Koordinasi Strategis Lintas Sektor Penyelenggaraan Pelayanan Kepemudaan Melalui Implementasi Rencana Aksi Daerah/RAD Tingkat Provinsi	2 Dokumen		250,000,000	2 Dokumen		-	DINAS KEPEMUDAAN DAN OLAHRAGA

KODE	URUSAN/ BIDANG URUSAN PEMERINTAHAN DAERAH DAN POGRAM/KEGIATAN/SUB KEGIATAN	PRIORITAS		INDIKATOR KINERJA HASIL/KELUARAN TOLOK UKUR	SEBELUM PERUBAHAN			SESUDAH PERUBAHAN			PERANGKAT DAERAH PENANGGUNGJAWAB				
		NASIONAL	DAERAH		TARGET	LOKASI	PAGU INDIKATIF (Rp)	TARGET	LOKASI	PAGU INDIKATIF (Rp)					
1	2	3	4	5	6	7	8	9	10	11	12				
2	19	02	1	09	Peningkatan Kepemimpinan, Kepeloporan dan Kesukarelawanan Pemuda	Meningkatkan Sumber Daya Manusia Yang Berkualitas Dan Berdaya Saing	3. Tata kelola pemerintahan yang baik	Jumlah Pemuda yang Ditingkatkan Kapasitasnya dalam Kepemimpinan, Kepeloporan dan Kesukarelawanan dari Seluruh Kabupaten/Kota Jumlah Pemuda yang Ditingkatkan Kapasitasnya dalam Kepemimpinan, Kepeloporan dan Kesukarelawanan dari Seluruh Kabupaten/Kota Jumlah pemuda yang mengikuti Pelatihan Dasar Kepemimpinan Jumlah Pemuda yang mengikuti Pelatihan Kesukarelawanan Pemuda Jumlah pemuda yang	0 Orang 50 Orang 50 Orang 50 Orang 50 Orang		300,000,000	0 Orang 50 Orang 50 Orang 50 Orang 50 Orang			DINAS KEPEMUDAAN DAN OLAHRAGA
2	19	02	1		Pemberdayaan dan Pengembangan Organisasi Kepemudaan Tingkat Daerah Provinsi						1,000,000,000			1,000,000,000	
2	19	02	1	01	Koordinasi, Sinkronisasi dan Pelaksanaan Pemberdayaan Pemuda atau Organisasi Kepemudaan Melalui Kemitraan dengan Dunia Usaha		3. Tata kelola pemerintahan yang baik	Jumlah Pemuda Kader yang Terfasilitasi Kemitraan dengan Dunia Usaha	50 Orang	Semua Kab/Kota, Semua Kecamatan Semua Kelurahan		50 Orang	Semua Kab/Kota, Semua Kecamatan Semua Kelurahan		DINAS KEPEMUDAAN DAN OLAHRAGA

KODE	URUSAN/ BIDANG URUSAN PEMERINTAHAN DAERAH DAN POGRAM/KEGIATAN/SUB KEGIATAN	PRIORITAS		INDIKATOR KINERJA HASIL/KELUARAN TOLOK UKUR	SEBELUM PERUBAHAN			SESUDAH PERUBAHAN			PERANGKAT DAERAH PENANGGUNGJAWAB
		NASIONAL	DAERAH		TARGET	LOKASI	PAGU INDIKATIF (Rp)	TARGET	LOKASI	PAGU INDIKATIF (Rp)	
1	2	3	4	5	6	7	8	9	10	11	12
2	19 02 1 02		3. Tata kelola pemerintahan yang baik	Jumlah Dokumen Hasil Peningkatan Kapasitas Organisasi Kepemudaan Provinsi Jumlah Dokumen Hasil Peningkatan Kapasitas Organisasi Kepemudaan Provinsi Jumlah organisasi kepemudaan yang dibina	0 Dokumen 1 Dokumen 1 OKP	Semua Kab/Kota, Semua Kecamatan Semua Kelurahan	1,000,000,000	0 Dokumen 1 Dokumen 1 OKP	Semua Kab/Kota, Semua Kecamatan Semua Kelurahan	1,000,000,000	DINAS KEPEMUDAAN DAN OLAHRAGA
2	19 03			Persentase Pembinaan dan Pengembangan Olahraga Pendidikan pada Jenjang Pendidikan yang Menjadi Kewenangan Daerah Provinsi	100 %		9,825,000,000	100 %		9,196,210,050	
2	19 03 1			Pembinaan dan Pengembangan Olahraga Pendidikan pada Jenjang Pendidikan yang Menjadi Kewenangan Daerah Provinsi	100 %		200,000,000	100 %		-	
2	19 03 1 01	Meningkatkan Sumber Daya Manusia Yang Berkualitas Dan Berdaya Saing	3. Tata kelola pemerintahan yang baik	Jumlah Pusat Pembinaan dan Pelatihan Olahraga serta Sekolah Olahraga yang Diselenggarakan oleh Masyarakat dan Dunia Usaha yang Dikembangkan	1 Unit	Semua Kab/Kota, Semua Kecamatan Semua Kelurahan	-	1 Unit	Semua Kab/Kota, Semua Kecamatan Semua Kelurahan	-	DINAS KEPEMUDAAN DAN OLAHRAGA

KODE	URUSAN/ BIDANG URUSAN PEMERINTAHAN DAERAH DAN PROGRAM/KEGIATAN/SUB KEGIATAN	PRIORITAS		INDIKATOR KINERJA HASIL/KELUARAN TOLOK UKUR	SEBELUM PERUBAHAN			SESUDAH PERUBAHAN			PERANGKAT DAERAH PENANGGUNGJAWAB
		NASIONAL	DAERAH		TARGET	LOKASI	PAGU INDIKATIF (Rp)	TARGET	LOKASI	PAGU INDIKATIF (Rp)	
1	2	3	4	5	6	7	8	9	10	11	12
2	Koordinasi, Sinkronisasi dan Pelaksanaan Pemberdayaan Perkumpulan Olahraga dan Penyelenggaraan Kompetisi oleh Satuan Pendidikan Menengah dan Khusus	Meningkatkan Sumber Daya Manusia Yang Berkualitas Dan Berdaya Saing	3. Tata kelola pemerintahan yang baik	Jumlah Dokumen Hasil Penyelenggaraan Kompetisi Olahraga oleh Perkumpulan Olahraga dan Satuan Pendidikan Menengah dan Khusus Jumlah Dokumen Hasil Penyelenggaraan Kompetisi Olahraga oleh Perkumpulan Olahraga dan Satuan Pendidikan Menengah dan Khusus Jumlah instruktur senam dan guru olahraga yang mengikuti Sosialisasi SKJ Pelajar Jumlah kab/kota yang mengikuti sosialisasi SKJ pelajar	0 Dokumen 1 Dokumen 100 orang 17 kab/kota		200,000,000	0 Dokumen 1 Dokumen 100 orang 17 kab/kota			DINAS KEPEMUDAAN DAN OLAHRAGA
2	Penyelenggaraan Kejuaraan Olahraga			Persentase Penyelenggaraan Kejuaraan Olahraga	100 %		9,075,000,000	100 %		604,250,050	

KODE	URUSAN/ BIDANG URUSAN PEMERINTAHAN DAERAH DAN POGRAM/KEGIATAN/SUB KEGIATAN	PRIORITAS		INDIKATOR KINERJA HASIL/KELUARAN TOLOK UKUR	SEBELUM PERUBAHAN			SESUDAH PERUBAHAN			PERANGKAT DAERAH PENANGGUNGJAWAB				
		NASIONAL	DAERAH		TARGET	LOKASI	PAGU INDIKATIF (Rp)	TARGET	LOKASI	PAGU INDIKATIF (Rp)					
1	2	3	4	5	6	7	8	9	10	11	12				
2	19	03	1	01	Penyelenggaraan Kejuaraan Olahraga Multi Event dan Single Event Tingkat Provinsi	Meningkatkan Sumber Daya Manusia Yang Berkualitas Dan Berdaya Saing	3. Tata kelola pemerintahan yang baik	Jumlah atlet yang mengikuti kejuaraan daerah olahraga tradisional dan layanan khusus Jumlah atlet yang mengikuti kejuaraan daerah pelajar Jumlah atlet yang mengikuti kompetisi olahraga dalam rangka HAORNAS Jumlah atlet yang mengikuti kompetisi olahraga dalam rangka HUT RI Jumlah atlet yang mengikuti kompetisi olahraga dalam rangka HUT Sultra Jumlah atlet yang mengikuti Pekan Olahraga Pelajar Daerah Jumlah cabor yang di pertandingkan pada PORPROV XIV Jumlah Dokumen Penyelenggaraan Kejuaraan Multi event dan Single Event Tingkat Provinsi Jumlah Dokumen Penyelenggaraan Kejuaraan Multi event	50 Orang 60 Orang 50 Orang 50 Orang 50 Orang 42 cabor 0 Dokumen 1 Dokumen	Semua Kab/Kota, Semua Kecamatan Semua Kelurahan	8,125,000,000	50 Orang 60 Orang 50 Orang 50 Orang 50 Orang 42 cabor 0 Dokumen 1 Dokumen	Semua Kab/Kota, Semua Kecamatan Semua Kelurahan	100,000,050	DINAS KEPEMUDAAN DAN OLAHRAGA

KODE	URUSAN/ BIDANG URUSAN PEMERINTAHAN DAERAH DAN POGRAM/KEGIATAN/SUB KEGIATAN	PRIORITAS		INDIKATOR KINERJA HASIL/KELUARAN TOLOK UKUR	SEBELUM PERUBAHAN			SESUDAH PERUBAHAN			PERANGKAT DAERAH PENANGGUNGJAWAB			
		NASIONAL	DAERAH		TARGET	LOKASI	PAGU INDIKATIF (Rp)	TARGET	LOKASI	PAGU INDIKATIF (Rp)				
1	2	3	4	5	6	7	8	9	10	11	12			
2	19	03	1	02	Penyelenggaraan Kejuaraan Pekan Paralimpik Provinsi dan Pekan Paralimpik Pelajar Provinsi	Meningkatkan Sumber Daya Manusia Yang Berkualitas Dan Berdaya Saing	3. Tata kelola pemerintahan yang baik	Jumlah atlet yang mengikuti Pekan Paralympic Provinsi Jumlah cabor yang diikuti dalam Pekan Pralympic Nasional Jumlah Dokumen Penyelenggaraan Kejuaraan Pekan Paralimpik Provinsi dan Pekan Paralimpik Pelajar Provinsi Jumlah Dokumen Penyelenggaraan Kejuaraan Pekan Paralimpik Provinsi dan Pekan Paralimpik	50 Orang 5 cabor 0 Dokumen 1 Dokumen	Semua Kab/Kota, Semua Kecamatan Semua Kelurahan	200,000,000	50 Orang 5 cabor 0 Dokumen 1 Dokumen	Semua Kab/Kota, Semua Kecamatan Semua Kelurahan	DINAS KEPEMUDAAN DAN OLAHRAGA

KODE	URUSAN/ BIDANG URUSAN PEMERINTAHAN DAERAH DAN POGRAM/KEGIATAN/SUB KEGIATAN				PRIORITAS		INDIKATOR KINERJA HASIL/KELUARAN TOLOK UKUR	SEBELUM PERUBAHAN			SESUDAH PERUBAHAN			PERANGKAT DAERAH PENANGGUNGJAWAB
					NASIONAL	DAERAH		TARGET	LOKASI	PAGU INDIKATIF (Rp)	TARGET	LOKASI	PAGU INDIKATIF (Rp)	
1	2				3	4	5	6	7	8	9	10	11	12
2	19	03	1	03			Jumlah atlet yang berpartisipasi dalam Festival Olahraga Rekreasi Nasional (FORNAS) Jumlah atlet yang berpartisipasi dalam Pekan Olahraga Pelajar Nasional (POPNAS) Jumlah atlet yang berpartisipasi dalam Pekan Olahraga Tradisional (POTRADNAS) Jumlah cabang olahraga yang diikuti dalam Pekan Olahraga Pelajar Nasional (POPNAS) Jumlah Peserta yang Berpartisipasi dalam Penyelenggaraan Kejuaraan Olahraga Multi Event dan Single Event Jumlah Peserta yang Berpartisipasi dalam Penyelenggaraan Kejuaraan Olahraga Multi Event dan Single Event	70 orang 70 orang 20 orang 5 cabor 0 Orang 65 Orang	Semua Kab/Kota, Semua Kecamatan Semua Kelurahan	750,000,000	70 orang 70 orang 20 orang 5 cabor 0 Orang 65 Orang	Semua Kab/Kota, Semua Kecamatan Semua Kelurahan	504,250,000	DINAS KEPEMUDAAN DAN OLAHRAGA
2	19	03	1				Persentase Pembinaan dan Pengembangan Olahraga Prestasi Tingkat Nasional	100 %		350,000,000	100 %		100,000,000	
2	19	03	1	01	Meningkatkan Sumber Daya Manusia Yang Berkualitas Dan Berdaya Saing	3. Tata kelola pemerintahan yang baik	Jumlah Atlet Daerah yang Diseleksi	70 Orang		-	70 Orang		-	DINAS KEPEMUDAAN DAN OLAHRAGA

KODE	URUSAN/ BIDANG URUSAN PEMERINTAHAN DAERAH DAN POGRAM/KEGIATAN/SUB KEGIATAN	PRIORITAS		INDIKATOR KINERJA HASIL/KELUARAN TOLOK UKUR	SEBELUM PERUBAHAN			SESUDAH PERUBAHAN			PERANGKAT DAERAH PENANGGUNGJAWAB			
		NASIONAL	DAERAH		TARGET	LOKASI	PAGU INDIKATIF (Rp)	TARGET	LOKASI	PAGU INDIKATIF (Rp)				
1	2	3	4	5	6	7	8	9	10	11	12			
2	19	03	1	02	Pemusatan Latihan Daerah, Ilmu Pengetahuan dan Teknologi Keolahragaan (Sport Science)	Meningkatkan Sumber Daya Manusia Yang Berkualitas Dan Berdaya Saing	3. Tata kelola pemerintahan yang baik	Jumlah atlet dan pelatih yang mengikuti Pelatihan Sport Science dan IPTEK Olahraga Jumlah Pemusatan Latihan Daerah yang terintegrasi dengan Ilmu Pengetahuan dan Teknologi Keolahragaan (Sport Science)	100 orang 0 Pelatda	Semua Kab/Kota, Semua Kecamatan Semua Kelurahan	200,000,000	100 orang 0 Pelatda	Semua Kab/Kota, Semua Kecamatan Semua Kelurahan	DINAS KEPEMUDAAN DAN OLAHRAGA
2	19	03	1	03	Pembinaan dan Pengembangan Atlet Berprestasi Provinsi	Meningkatkan Sumber Daya Manusia Yang Berkualitas Dan Berdaya Saing	3. Tata kelola pemerintahan yang baik	Jumlah Atlet Berprestasi Provinsi yang Dibina dan Diberikan Pengembangan	50 Orang	Semua Kab/Kota, Semua Kecamatan Semua Kelurahan	-	50 Orang	Semua Kab/Kota, Semua Kecamatan Semua Kelurahan	DINAS KEPEMUDAAN DAN OLAHRAGA
2	19	03	1	04	Pemberian Penghargaan Olahraga Provinsi	Meningkatkan Sumber Daya Manusia Yang Berkualitas Dan Berdaya Saing	3. Tata kelola pemerintahan yang baik	Jumlah Olahragawan Berprestasi Provinsi yang Menerima Penghargaan	50 Orang	-	-	50 Orang	-	DINAS KEPEMUDAAN DAN OLAHRAGA
2	19	03	1	05	Koordinasi dan Sinkronisasi Penyediaan Data dan Informasi Sektoral Olahraga	Meningkatkan Sumber Daya Manusia Yang Berkualitas Dan Berdaya Saing	3. Tata kelola pemerintahan yang baik	Jumlah Data dan Informasi Sektoral Olahraga yang Tersedia dan Termanfaatkan Jumlah Data dan Informasi Sektoral Olahraga yang Tersedia dan Termanfaatkan Jumlah Data Sport Development Indeks (SDI) yang mutakhir	0 Dokumen 1 Dokumen 17 kab/kota	Semua Kab/Kota, Semua Kecamatan Semua Kelurahan	150,000,000	0 Dokumen 1 Dokumen 17 kab/kota	Semua Kab/Kota, Semua Kecamatan Semua Kelurahan	DINAS KEPEMUDAAN DAN OLAHRAGA
2	19	03	1		Pembinaan dan Pengembangan Organisasi Olahraga			Persentase Pembinaan dan Pengembangan Organisasi Olahraga	100 %		200,000,000	100 %	8,491,960,000	

KODE	URUSAN/ BIDANG URUSAN PEMERINTAHAN DAERAH DAN POGRAM/KEGIATAN/SUB KEGIATAN				PRIORITAS		INDIKATOR KINERJA HASIL/KELUARAN TOLOK UKUR	SEBELUM PERUBAHAN			SESUDAH PERUBAHAN			PERANGKAT DAERAH PENANGGUNGJAWAB	
					NASIONAL	DAERAH		TARGET	LOKASI	PAGU INDIKATIF (Rp)	TARGET	LOKASI	PAGU INDIKATIF (Rp)		
1	2				3	4	5	6	7	8	9	10	11	12	
2	19	03	1	02	Pengembangan Organisasi Keolahragaan	Meningkatkan Sumber Daya Manusia Yang Berkualitas Dan Berdaya Saing	3. Tata kelola pemerintahan yang baik	Jumlah Dokumen Hasil Pengembangan Organisasi Keolahragaan Jumlah Dokumen Hasil Pengembangan Organisasi Keolahragaan Jumlah organisasi, klub olahraga dan tenaga keolahragaan yang mengikuti Pelatihan Peningkatan Mutu Organisasi dan Tenaga Keolahragaan	0 Dokumen 1 Dokumen 100 Orang	Semua Kab/Kota, Semua Kecamatan Semua Kelurahan	200,000,000	0 Dokumen 1 Dokumen 100 Orang	Semua Kab/Kota, Semua Kecamatan Semua Kelurahan	8,491,960,000	DINAS KEPEMUDAAN DAN OLAHRAGA
2	19	04			PROGRAM PENGEMBANGAN KAPASITAS KEPRAMUKAAN			Persentase Pembinaan dan Pengembangan Organisasi Kepramukaan	100 %		400,000,000	100 %		400,000,000	
2	19	04	1		Pembinaan dan Pengembangan Organisasi Kepramukaan			Persentase Pembinaan dan Pengembangan Organisasi Kepramukaan	100 %		400,000,000	100 %		400,000,000	
2	19	04	1	02	Peningkatan Kapasitas SDM Kepramukaan Provinsi	Meningkatkan Sumber Daya Manusia Yang Berkualitas Dan Berdaya Saing	3. Tata kelola pemerintahan yang baik	Jumlah Organisasi Kepramukaan Provinsi yang Meningkatkan Kapasitasnya	1 Organisasi	Semua Kab/Kota, Semua Kecamatan Semua Kelurahan	400,000,000	1 Organisasi	Semua Kab/Kota, Semua Kecamatan Semua Kelurahan	400,000,000	DINAS KEPEMUDAAN DAN OLAHRAGA
2	19	04	1	03	Pengembangan Kapasitas SDM Kepramukaan Provinsi	Meningkatkan Sumber Daya Manusia Yang Berkualitas Dan Berdaya Saing	3. Tata kelola pemerintahan yang baik	Jumlah Pusat dan Aktivitas Kegiatan Pendidikan dan Pelatihan Kepramukaan di Daerah Provinsi yang Berkualitas Jumlah SDM Kepramukaan yang mengikuti Pelatihan Pengembangan Kapasitas	1 Unit 50 orang	Semua Kab/Kota, Semua Kecamatan Semua Kelurahan	-	1 Unit 50 orang	Semua Kab/Kota, Semua Kecamatan Semua Kelurahan	-	DINAS KEPEMUDAAN DAN OLAHRAGA
2	23				URUSAN PEMERINTAHAN BIDANG PERPUSTAKAAN						28,378,349,494			23,610,145,848	
2	23				DINAS PERPUSTAKAAN DAN KEARSIPAN						28,805,849,494			23,879,409,078	

KODE	URUSAN/ BIDANG URUSAN PEMERINTAHAN DAERAH DAN POGRAM/KEGIATAN/SUB KEGIATAN	PRIORITAS		INDIKATOR KINERJA HASIL/KELUARAN TOLOK UKUR	SEBELUM PERUBAHAN			SESUDAH PERUBAHAN			PERANGKAT DAERAH PENANGGUNGJAWAB				
		NASIONAL	DAERAH		TARGET	LOKASI	PAGU INDIKATIF (Rp)	TARGET	LOKASI	PAGU INDIKATIF (Rp)					
1	2	3	4	5	6	7	8	9	10	11	12				
2	23	01		PROGRAM PENUNJANG URUSAN PEMERINTAHAN DAERAH PROVINSI			100 Persen		26,701,049,494	100 Persen	22,433,058,577	DINAS PERPUSTAKAAN DAN KEARSIPAN			
2	23	01	1	Perencanaan, Penganggaran, dan Evaluasi Kinerja Perangkat Daerah			12 Bulan		221,000,000	12 Bulan	229,815,150	DINAS PERPUSTAKAAN DAN KEARSIPAN			
2	23	01	1	01	Penyusunan Dokumen Perencanaan Perangkat Daerah	Meningkatkan Sumber Daya Manusia Yang Berkualitas Dan Berdaya Saing	3. Tata kelola pemerintahan yang baik	Jumlah Dokumen Perencanaan Perangkat Daerah	1 Dokumen	Semua Kab/Kota, Semua Kecamatan Semua Kelurahan	30,000,000	1 Dokumen	Semua Kab/Kota Semua Kecamatan Semua Kelurahan	74,235,000	DINAS PERPUSTAKAAN DAN KEARSIPAN
2	23	01	1	02	Koordinasi dan Penyusunan Dokumen RKA- SKPD	Meningkatkan Sumber Daya Manusia Yang Berkualitas Dan Berdaya Saing	3. Tata kelola pemerintahan yang baik	Jumlah Dokumen RKA- SKPD dan Laporan Hasil Koordinasi Penyusunan Dokumen RKA-SKPD	2 Dokumen	Semua Kab/Kota, Semua Kecamatan Semua Kelurahan	30,000,000	2 Dokumen	Semua Kab/Kota Semua Kecamatan Semua Kelurahan	34,220,000	DINAS PERPUSTAKAAN DAN KEARSIPAN
2	23	01	1	03	Koordinasi dan Penyusunan Dokumen Perubahan RKA- SKPD	Meningkatkan Sumber Daya Manusia Yang Berkualitas Dan Berdaya Saing	3. Tata kelola pemerintahan yang baik	Jumlah Dokumen Perubahan RKA-SKPD dan Laporan Hasil Koordinasi Penyusunan Dokumen Perubahan RKA-SKPD	2 Dokumen	Semua Kab/Kota, Semua Kecamatan Semua Kelurahan	17,500,000	2 Dokumen	Semua Kab/Kota Semua Kecamatan Semua Kelurahan	6,920,000	DINAS PERPUSTAKAAN DAN KEARSIPAN
2	23	01	1	04	Koordinasi dan Penyusunan DPA- SKPD	Meningkatkan Sumber Daya Manusia Yang Berkualitas Dan Berdaya Saing	3. Tata kelola pemerintahan yang baik	Jumlah Dokumen DPA- SKPD dan Laporan Hasil Koordinasi Penyusunan Dokumen DPA-SKPD	2 Dokumen	Semua Kab/Kota, Semua Kecamatan Semua Kelurahan	13,000,000	2 Dokumen	Semua Kab/Kota Semua Kecamatan Semua Kelurahan	17,420,000	DINAS PERPUSTAKAAN DAN KEARSIPAN
2	23	01	1	05	Koordinasi dan Penyusunan Perubahan DPA- SKPD	Meningkatkan Sumber Daya Manusia Yang Berkualitas Dan Berdaya Saing	3. Tata kelola pemerintahan yang baik	Jumlah Dokumen Perubahan DPA-SKPD dan Laporan Hasil Koordinasi Penyusunan Dokumen Perubahan DPA-SKPD	2 Dokumen	Semua Kab/Kota, Semua Kecamatan Semua Kelurahan	17,500,000	2 Dokumen	Semua Kab/Kota Semua Kecamatan Semua Kelurahan	6,360,000	DINAS PERPUSTAKAAN DAN KEARSIPAN

KODE	URUSAN/ BIDANG URUSAN PEMERINTAHAN DAERAH DAN POGRAM/KEGIATAN/SUB KEGIATAN	PRIORITAS		INDIKATOR KINERJA HASIL/KELUARAN TOLOK UKUR	SEBELUM PERUBAHAN			SESUDAH PERUBAHAN			PERANGKAT DAERAH PENANGGUNGJAWAB				
		NASIONAL	DAERAH		TARGET	LOKASI	PAGU INDIKATIF (Rp)	TARGET	LOKASI	PAGU INDIKATIF (Rp)					
1	2	3	4	5	6	7	8	9	10	11	12				
2	23	01	1	06	Koordinasi dan Penyusunan Laporan Capaian Kinerja dan Ikhtisar Realisasi Kinerja SKPD	Meningkatkan Sumber Daya Manusia Yang Berkualitas Dan Berdaya Saing	3. Tata kelola pemerintahan yang baik	Jumlah Laporan Capaian Kinerja dan Ikhtisar Realisasi Kinerja SKPD dan Laporan Hasil Koordinasi Penyusunan Laporan Capaian Kinerja dan Ikhtisar Realisasi Kinerja SKPD	2 Laporan	Semua Kab/Kota, Semua Kecamatan Semua Kelurahan	37,500,000	2 Laporan	Semua Kab/Kota Semua Kecamatan Semua Kelurahan	65,760,000	DINAS PERPUSTAKAAN DAN KEARSIPAN
2	23	01	1	07	Evaluasi Kinerja Perangkat Daerah	Meningkatkan Sumber Daya Manusia Yang Berkualitas Dan Berdaya Saing	3. Tata kelola pemerintahan yang baik	Jumlah Laporan Evaluasi Kinerja Perangkat Daerah	1 Laporan	Semua Kab/Kota, Semua Kecamatan Semua Kelurahan	75,500,000	1 Laporan	Semua Kab/Kota Semua Kecamatan Semua Kelurahan	24,900,150	DINAS PERPUSTAKAAN DAN KEARSIPAN
2	23	01	1		Administrasi Keuangan Perangkat Daerah			Tersedianya Laporan Keuangan SKPD	12 Bulan		11,284,500,000	12 Bulan		10,865,409,427	DINAS PERPUSTAKAAN DAN KEARSIPAN
2	23	01	1	01	Penyediaan Gaji dan Tunjangan ASN	Meningkatkan Sumber Daya Manusia Yang Berkualitas Dan Berdaya Saing	3. Tata kelola pemerintahan yang baik	Jumlah Orang yang Menerima Gaji dan Tunjangan ASN	110 Orang/ Bulan	Semua Kab/Kota, Semua Kecamatan Semua Kelurahan	11,000,000,000	110 Orang/ Bulan	Semua Kab/Kota Semua Kecamatan Semua Kelurahan	10,638,454,527	DINAS PERPUSTAKAAN DAN KEARSIPAN
2	23	01	1	02	Penyediaan Administrasi Pelaksanaan Tugas ASN	Meningkatkan Sumber Daya Manusia Yang Berkualitas Dan Berdaya Saing	3. Tata kelola pemerintahan yang baik	Jumlah Dokumen Hasil Penyediaan Administrasi Pelaksanaan Tugas ASN	1 Dokumen	Semua Kab/Kota, Semua Kecamatan Semua Kelurahan	11,000,000	1 Dokumen	Semua Kab/Kota Semua Kecamatan Semua Kelurahan	4,420,000	DINAS PERPUSTAKAAN DAN KEARSIPAN
2	23	01	1	03	Pelaksanaan Penatausahaan dan Pengujian/Verifikasi Keuangan SKPD	Meningkatkan Sumber Daya Manusia Yang Berkualitas Dan Berdaya Saing	3. Tata kelola pemerintahan yang baik	Jumlah Dokumen Penatausahaan dan Pengujian/Verifikasi Keuangan SKPD	1 Dokumen	Semua Kab/Kota, Semua Kecamatan Semua Kelurahan	27,500,000	1 Dokumen	Semua Kab/Kota Semua Kecamatan Semua Kelurahan	35,560,000	DINAS PERPUSTAKAAN DAN KEARSIPAN
2	23	01	1	04	Koordinasi dan Pelaksanaan Akuntansi SKPD	Meningkatkan Sumber Daya Manusia Yang Berkualitas Dan Berdaya Saing	3. Tata kelola pemerintahan yang baik	Jumlah Dokumen Hasil Koordinasi dan Pelaksanaan Akuntansi SKPD	1 Dokumen	Semua Kab/Kota, Semua Kecamatan Semua Kelurahan	20,000,000	1 Dokumen	Semua Kab/Kota Semua Kecamatan Semua Kelurahan	-	DINAS PERPUSTAKAAN DAN KEARSIPAN

KODE	URUSAN/ BIDANG URUSAN PEMERINTAHAN DAERAH DAN POGRAM/KEGIATAN/SUB KEGIATAN	PRIORITAS		INDIKATOR KINERJA HASIL/KELUARAN TOLOK UKUR	SEBELUM PERUBAHAN			SESUDAH PERUBAHAN			PERANGKAT DAERAH PENANGGUNGJAWAB				
		NASIONAL	DAERAH		TARGET	LOKASI	PAGU INDIKATIF (Rp)	TARGET	LOKASI	PAGU INDIKATIF (Rp)					
1	2	3	4	5	6	7	8	9	10	11	12				
2	23	01	1	05	Koordinasi dan Penyusunan Laporan Keuangan Akhir Tahun SKPD	Meningkatkan Sumber Daya Manusia Yang Berkualitas Dan Berdaya Saing	3. Tata kelola pemerintahan yang baik	Jumlah Laporan Keuangan Akhir Tahun SKPD dan Laporan Hasil Koordinasi Penyusunan Laporan Keuangan Akhir Tahun SKPD	2 Laporan	Semua Kab/Kota, Semua Kecamatan Semua Kelurahan	11,000,000	2 Laporan	Semua Kab/Kota Semua Kecamatan Semua Kelurahan	13,360,000	DINAS PERPUSTAKAAN DAN KEARSIPAN
2	23	01	1	06	Pengelolaan dan Penyiapan Bahan Tanggapan Pemeriksaan	Meningkatkan Sumber Daya Manusia Yang Berkualitas Dan Berdaya Saing	3. Tata kelola pemerintahan yang baik	Jumlah Dokumen Bahan Tanggapan Pemeriksaan dan Tindak Lanjut Pemeriksaan	1 Dokumen	Semua Kab/Kota, Semua Kecamatan Semua Kelurahan	10,000,000	1 Dokumen	Semua Kab/Kota Semua Kecamatan Semua Kelurahan	-	DINAS PERPUSTAKAAN DAN KEARSIPAN
2	23	01	1	07	Koordinasi dan Penyusunan Laporan Keuangan Bulanan/ Triwulanan/Semesteran SKPD	Meningkatkan Sumber Daya Manusia Yang Berkualitas Dan Berdaya Saing	3. Tata kelola pemerintahan yang baik	Jumlah Laporan Keuangan Bulanan/ Triwulanan/Semesteran S dan Laporan Koordinasi Penyusunan Laporan Keuangan Bulanan/Triwulanan/Semesteran SKPD	3 Laporan	Semua Kab/Kota, Semua Kecamatan Semua Kelurahan	200,000,000	3 Laporan	Semua Kab/Kota Semua Kecamatan Semua Kelurahan	169,320,000	DINAS PERPUSTAKAAN DAN KEARSIPAN
2	23	01	1	08	Penyusunan Pelaporan dan Analisis Prognosis Realisasi Anggaran	Meningkatkan Sumber Daya Manusia Yang Berkualitas Dan Berdaya Saing	3. Tata kelola pemerintahan yang baik	Jumlah Dokumen Pelaporan dan Analisis Prognosis Realisasi Anggaran	1 Dokumen	Semua Kab/Kota, Semua Kecamatan Semua Kelurahan	5,000,000	1 Dokumen	Semua Kab/Kota Semua Kecamatan Semua Kelurahan	4,294,900	DINAS PERPUSTAKAAN DAN KEARSIPAN
2	23	01	1		Administrasi Barang Milik Daerah pada Perangkat Daerah			Tersedianya Laporan Barang dan Aset Milik Daerah	12 Bulan		79,000,000	12 Bulan		77,114,000	DINAS PERPUSTAKAAN DAN KEARSIPAN
2	23	01	1	01	Penyusunan Perencanaan Kebutuhan Barang Milik Daerah SKPD	Meningkatkan Sumber Daya Manusia Yang Berkualitas Dan Berdaya Saing	3. Tata kelola pemerintahan yang baik	Jumlah Rencana Kebutuhan Barang Milik Daerah SKPD	1 Dokumen	Semua Kab/Kota, Semua Kecamatan Semua Kelurahan	7,500,000	1 Dokumen	Semua Kab/Kota Semua Kecamatan Semua Kelurahan	4,630,000	DINAS PERPUSTAKAAN DAN KEARSIPAN
2	23	01	1	02	Pengamanan Barang Milik Daerah SKPD	Meningkatkan Sumber Daya Manusia Yang Berkualitas Dan Berdaya Saing	3. Tata kelola pemerintahan yang baik	Jumlah Dokumen Pengamanan Barang Milik Daerah SKPD	1 Dokumen	Semua Kab/Kota, Semua Kecamatan Semua Kelurahan	3,000,000	1 Dokumen	Semua Kab/Kota Semua Kecamatan Semua Kelurahan	-	DINAS PERPUSTAKAAN DAN KEARSIPAN

KODE	URUSAN/ BIDANG URUSAN PEMERINTAHAN DAERAH DAN POGRAM/KEGIATAN/SUB KEGIATAN	PRIORITAS		INDIKATOR KINERJA HASIL/KELUARAN TOLOK UKUR	SEBELUM PERUBAHAN			SESUDAH PERUBAHAN			PERANGKAT DAERAH PENANGGUNGJAWAB				
		NASIONAL	DAERAH		TARGET	LOKASI	PAGU INDIKATIF (Rp)	TARGET	LOKASI	PAGU INDIKATIF (Rp)					
1	2	3	4	5	6	7	8	9	10	11	12				
2	23	01	1	03	Koordinasi dan Penilaian Barang Milik Daerah SKPD	Meningkatkan Sumber Daya Manusia Yang Berkualitas Dan Berdaya Saing	3. Tata kelola pemerintahan yang baik	Jumlah Laporan Hasil Penilaian Barang Milik Daerah dan Hasil Koordinasi Penilaian Barang Milik Daerah SKPD	2 Laporan	Semua Kab/Kota, Semua Kecamatan Semua Kelurahan	10,000,000	2 Laporan	Semua Kab/Kota Semua Kecamatan Semua Kelurahan	34,350,000	DINAS PERPUSTAKAAN DAN KEARSIPAN
2	23	01	1	04	Pembinaan, Pengawasan, dan Pengendalian Barang Milik Daerah pada SKPD	Meningkatkan Sumber Daya Manusia Yang Berkualitas Dan Berdaya Saing	3. Tata kelola pemerintahan yang baik	Jumlah Laporan Hasil Pembinaan, Pengawasan, dan Pengendalian Barang Milik Daerah pada SKPD	1 Laporan	Semua Kab/Kota, Semua Kecamatan Semua Kelurahan	10,000,000	1 Laporan	Semua Kab/Kota Semua Kecamatan Semua Kelurahan	-	DINAS PERPUSTAKAAN DAN KEARSIPAN
2	23	01	1	05	Rekonsiliasi dan Penyusunan Laporan Barang Milik Daerah pada SKPD	Meningkatkan Sumber Daya Manusia Yang Berkualitas Dan Berdaya Saing	3. Tata kelola pemerintahan yang baik	Jumlah Laporan Rekonsiliasi dan Penyusunan Laporan Barang Milik Daerah pada SKPD	1 Laporan	Semua Kab/Kota, Semua Kecamatan Semua Kelurahan	10,000,000	1 Laporan	Semua Kab/Kota Semua Kecamatan Semua Kelurahan	6,340,000	DINAS PERPUSTAKAAN DAN KEARSIPAN
2	23	01	1	06	Penatausahaan Barang Milik Daerah pada SKPD	Meningkatkan Sumber Daya Manusia Yang Berkualitas Dan Berdaya Saing	3. Tata kelola pemerintahan yang baik	Jumlah Laporan Penatausahaan Barang Milik Daerah pada SKPD	1 Laporan	Semua Kab/Kota, Semua Kecamatan Semua Kelurahan	35,000,000	1 Laporan	Semua Kab/Kota Semua Kecamatan Semua Kelurahan	31,794,000	DINAS PERPUSTAKAAN DAN KEARSIPAN
2	23	01	1	07	Pemanfaatan Barang Milik Daerah SKPD	Meningkatkan Sumber Daya Manusia Yang Berkualitas Dan Berdaya Saing	3. Tata kelola pemerintahan yang baik	Jumlah Dokumen Hasil Pemanfaatan Barang Milik Daerah SKPD	1 Dokumen	Semua Kab/Kota, Semua Kecamatan Semua Kelurahan	3,500,000	1 Dokumen	Semua Kab/Kota Semua Kecamatan Semua Kelurahan	-	DINAS PERPUSTAKAAN DAN KEARSIPAN
2	23	01	1		Administrasi Pendapatan Daerah Kewenangan Perangkat Daerah			Terlaksananya Administrasi Pendapatan Daerah Kewenangan Perangkat Daerah	12 Bulan		3,000,000	12 Bulan		2,170,000	DINAS PERPUSTAKAAN DAN KEARSIPAN
2	23	01	1	07	Pelaporan Pengelolaan Retribusi Daerah	Meningkatkan Sumber Daya Manusia Yang Berkualitas Dan Berdaya Saing	3. Tata kelola pemerintahan yang baik	Jumlah Laporan Pengelolaan Retribusi Daerah	1 Laporan	Semua Kab/Kota, Semua Kecamatan Semua Kelurahan	3,000,000	1 Laporan	Semua Kab/Kota Semua Kecamatan Semua Kelurahan	2,170,000	DINAS PERPUSTAKAAN DAN KEARSIPAN
2	23	01	1		Administrasi Kepegawaian Perangkat Daerah			Terlaksananya Administrasi Kepegawaian Perangkat Daerah	12 Bulan		287,500,000	12 Bulan		321,160,000	DINAS PERPUSTAKAAN DAN KEARSIPAN

KODE	URUSAN/ BIDANG URUSAN PEMERINTAHAN DAERAH DAN POGRAM/KEGIATAN/SUB KEGIATAN	PRIORITAS		INDIKATOR KINERJA HASIL/KELUARAN TOLOK UKUR	SEBELUM PERUBAHAN			SESUDAH PERUBAHAN			PERANGKAT DAERAH PENANGGUNGJAWAB				
		NASIONAL	DAERAH		TARGET	LOKASI	PAGU INDIKATIF (Rp)	TARGET	LOKASI	PAGU INDIKATIF (Rp)					
1	2	3	4	5	6	7	8	9	10	11	12				
2	23	01	1	01	Peningkatan Sarana dan Prasarana Disiplin Pegawai	Meningkatkan Sumber Daya Manusia Yang Berkualitas Dan Berdaya Saing	3. Tata kelola pemerintahan yang baik	Jumlah Unit Peningkatan Sarana dan Prasarana Disiplin Pegawai	1 Unit	Semua Kab/Kota, Semua Kecamatan Semua Kelurahan	50,000,000	1 Unit	Semua Kab/Kota Semua Kecamatan Semua Kelurahan	18,210,000	DINAS PERPUSTAKAAN DAN KEARSIPAN
2	23	01	1	02	Pengadaan Pakaian Dinas Beserta Atribut Kelengkapannya	Meningkatkan Sumber Daya Manusia Yang Berkualitas Dan Berdaya Saing	3. Tata kelola pemerintahan yang baik	Jumlah Paket Pakaian Dinas Beserta Atribut Kelengkapan	1 Paket	Semua Kab/Kota, Semua Kecamatan Semua Kelurahan	82,500,000	1 Paket	Semua Kab/Kota Semua Kecamatan Semua Kelurahan	153,000,000	DINAS PERPUSTAKAAN DAN KEARSIPAN
2	23	01	1	03	Pendataan dan Pengolahan Administrasi Kepegawaian	Meningkatkan Sumber Daya Manusia Yang Berkualitas Dan Berdaya Saing	3. Tata kelola pemerintahan yang baik	Jumlah Dokumen Pendataan dan Pengolahan Administrasi Kepegawaian	1 Dokumen	Semua Kab/Kota, Semua Kecamatan Semua Kelurahan	15,000,000	1 Dokumen	Semua Kab/Kota Semua Kecamatan Semua Kelurahan	3,250,000	DINAS PERPUSTAKAAN DAN KEARSIPAN
2	23	01	1	04	Koordinasi dan Pelaksanaan Sistem Informasi Kepegawaian	Meningkatkan Sumber Daya Manusia Yang Berkualitas Dan Berdaya Saing	3. Tata kelola pemerintahan yang baik	Jumlah Dokumen Hasil Koordinasi dan Pelaksanaan Sistem Informasi Kepegawaian	1 Dokumen	Semua Kab/Kota, Semua Kecamatan Semua Kelurahan	25,000,000	1 Dokumen	Semua Kab/Kota Semua Kecamatan Semua Kelurahan	60,450,000	DINAS PERPUSTAKAAN DAN KEARSIPAN
2	23	01	1	05	Monitoring, Evaluasi, dan Penilaian Kinerja Pegawai	Meningkatkan Sumber Daya Manusia Yang Berkualitas Dan Berdaya Saing	3. Tata kelola pemerintahan yang baik	Jumlah Dokumen Monitoring, Evaluasi, dan Penilaian Kinerja Pegawai	1 Dokumen	Semua Kab/Kota, Semua Kecamatan Semua Kelurahan	15,000,000	1 Dokumen	Semua Kab/Kota Semua Kecamatan Semua Kelurahan	41,150,000	DINAS PERPUSTAKAAN DAN KEARSIPAN
2	23	01	1	09	Pendidikan dan Pelatihan Pegawai Berdasarkan Tugas dan Fungsi	Meningkatkan Sumber Daya Manusia Yang Berkualitas Dan Berdaya Saing	3. Tata kelola pemerintahan yang baik	Jumlah Pegawai Berdasarkan Tugas dan Fungsi yang Mengikuti Pendidikan dan Pelatihan	8 Orang	Semua Kab/Kota, Semua Kecamatan Semua Kelurahan	100,000,000	8 Orang	Semua Kab/Kota Semua Kecamatan Semua Kelurahan	45,100,000	DINAS PERPUSTAKAAN DAN KEARSIPAN
2	23	01	1		Administrasi Umum Perangkat Daerah			Terlaksananya Administrasi Umum Perangkat Daerah	12 Bulan		1,062,500,000	12 Bulan		1,207,221,000	DINAS PERPUSTAKAAN DAN KEARSIPAN
2	23	01	1	01	Penyediaan Komponen Instalasi Listrik/Penerangan Bangunan Kantor	Meningkatkan Sumber Daya Manusia Yang Berkualitas Dan Berdaya Saing	3. Tata kelola pemerintahan yang baik	Jumlah Paket Komponen Instalasi Listrik/Penerangan Bangunan Kantor yang Disediakan	1 Paket	Semua Kab/Kota, Semua Kecamatan Semua Kelurahan	10,000,000	1 Paket	Semua Kab/Kota Semua Kecamatan Semua Kelurahan	-	DINAS PERPUSTAKAAN DAN KEARSIPAN

KODE	URUSAN/ BIDANG URUSAN PEMERINTAHAN DAERAH DAN PROGRAM/KEGIATAN/SUB KEGIATAN	PRIORITAS		INDIKATOR KINERJA HASIL/KELUARAN TOLOK UKUR	SEBELUM PERUBAHAN			SESUDAH PERUBAHAN			PERANGKAT DAERAH PENANGGUNGJAWAB				
		NASIONAL	DAERAH		TARGET	LOKASI	PAGU INDIKATIF (Rp)	TARGET	LOKASI	PAGU INDIKATIF (Rp)					
1	2	3	4	5	6	7	8	9	10	11	12				
2	23	01	1	02	Penyediaan Peralatan dan Perlengkapan Kantor	Meningkatkan Sumber Daya Manusia Yang Berkualitas Dan Berdaya Saing	3. Tata kelola pemerintahan yang baik	Jumlah Paket Peralatan dan Perlengkapan Kantor yang Disediakan	1 Paket	Semua Kab/Kota, Semua Kecamatan Semua Kelurahan	15,000,000	1 Paket	Semua Kab/Kota Semua Kecamatan Semua Kelurahan	-	DINAS PERPUSTAKAAN DAN KEARSIPAN
2	23	01	1	03	Penyediaan Peralatan Rumah Tangga	Meningkatkan Sumber Daya Manusia Yang Berkualitas Dan Berdaya Saing	3. Tata kelola pemerintahan yang baik	Jumlah Paket Peralatan Rumah Tangga yang Disediakan	1 Paket	Semua Kab/Kota, Semua Kecamatan Semua Kelurahan	20,000,000	1 Paket	Semua Kab/Kota Semua Kecamatan Semua Kelurahan	79,125,000	DINAS PERPUSTAKAAN DAN KEARSIPAN
2	23	01	1	04	Penyediaan Bahan Logistik Kantor	Meningkatkan Sumber Daya Manusia Yang Berkualitas Dan Berdaya Saing	3. Tata kelola pemerintahan yang baik	Jumlah Paket Bahan Logistik Kantor yang Disediakan	1 Paket	Semua Kab/Kota, Semua Kecamatan Semua Kelurahan	85,000,000	1 Paket	Semua Kab/Kota Semua Kecamatan Semua Kelurahan	56,816,000	DINAS PERPUSTAKAAN DAN KEARSIPAN
2	23	01	1	05	Penyediaan Barang Cetak dan Penggandaan	Meningkatkan Sumber Daya Manusia Yang Berkualitas Dan Berdaya Saing	3. Tata kelola pemerintahan yang baik	Jumlah Paket Barang Cetak dan Penggandaan yang Disediakan	1 Paket	Semua Kab/Kota, Semua Kecamatan Semua Kelurahan	10,000,000	1 Paket	Semua Kab/Kota Semua Kecamatan Semua Kelurahan	14,000,000	DINAS PERPUSTAKAAN DAN KEARSIPAN
2	23	01	1	06	Penyediaan Bahan Bacaan dan Peraturan Perundang-Undangan	Meningkatkan Sumber Daya Manusia Yang Berkualitas Dan Berdaya Saing	3. Tata kelola pemerintahan yang baik	Jumlah Dokumen Bahan Bacaan dan Peraturan Perundang-Undangan yang Disediakan	2 Dokumen	Semua Kab/Kota, Semua Kecamatan Semua Kelurahan	10,000,000	2 Dokumen	Semua Kab/Kota Semua Kecamatan Semua Kelurahan	6,000,000	DINAS PERPUSTAKAAN DAN KEARSIPAN
2	23	01	1	07	Penyediaan Bahan/Material	Meningkatkan Sumber Daya Manusia Yang Berkualitas Dan Berdaya Saing	3. Tata kelola pemerintahan yang baik	Jumlah Paket Bahan/Material yang Disediakan	1 Paket	Semua Kab/Kota, Semua Kecamatan Semua Kelurahan	70,000,000	1 Paket	Semua Kab/Kota Semua Kecamatan Semua Kelurahan	169,280,000	DINAS PERPUSTAKAAN DAN KEARSIPAN
2	23	01	1	08	Fasilitasi Kunjungan Tamu	Meningkatkan Sumber Daya Manusia Yang Berkualitas Dan Berdaya Saing	3. Tata kelola pemerintahan yang baik	Jumlah Laporan Fasilitasi Kunjungan Tamu	1 Laporan	Semua Kab/Kota, Semua Kecamatan Semua Kelurahan	7,500,000	1 Laporan	Semua Kab/Kota Semua Kecamatan Semua Kelurahan	4,000,000	DINAS PERPUSTAKAAN DAN KEARSIPAN

KODE	URUSAN/ BIDANG URUSAN PEMERINTAHAN DAERAH DAN POGRAM/KEGIATAN/SUB KEGIATAN	PRIORITAS		INDIKATOR KINERJA HASIL/KELUARAN TOLOK UKUR	SEBELUM PERUBAHAN			SESUDAH PERUBAHAN			PERANGKAT DAERAH PENANGGUNGJAWAB				
		NASIONAL	DAERAH		TARGET	LOKASI	PAGU INDIKATIF (Rp)	TARGET	LOKASI	PAGU INDIKATIF (Rp)					
1	2	3	4	5	6	7	8	9	10	11	12				
2	23	01	1	09	Penyelenggaraan Rapat Koordinasi dan Konsultasi SKPD	Meningkatkan Sumber Daya Manusia Yang Berkualitas Dan Berdaya Saing	3. Tata kelola pemerintahan yang baik	Jumlah Laporan Penyelenggaraan Rapat Koordinasi dan Konsultasi SKPD	1 Laporan	Semua Kab/Kota, Semua Kecamatan Semua Kelurahan	800,000,000	1 Laporan	Semua Kab/Kota Semua Kecamatan Semua Kelurahan	683,000,000	DINAS PERPUSTAKAAN DAN KEARSIPAN
2	23	01	1	11	Dukungan Pelaksanaan Sistem Pemerintahan Berbasis Elektronik pada SKPD	Meningkatkan Sumber Daya Manusia Yang Berkualitas Dan Berdaya Saing	3. Tata kelola pemerintahan yang baik 3. Tata kelola pemerintahan yang baik	Jumlah Dokumen Dukungan Pelaksanaan Sistem Pemerintahan Berbasis Elektronik pada SKPD	1 Dokumen	Semua Kab/Kota, Semua Kecamatan Semua Kelurahan	35,000,000	1 Dokumen	Semua Kab/Kota Semua Kecamatan Semua Kelurahan	195,000,000	DINAS PERPUSTAKAAN DAN KEARSIPAN
2	23	01	1		Pengadaan Barang Milik Daerah Penunjang Urusan Pemerintah Daerah			Terlaksananya Pengadaan Barang Milik Daerah Penunjang Urusan Pemerintah Daerah	12 Bulan		11,790,049,494	12 Bulan		6,669,229,000	DINAS PERPUSTAKAAN DAN KEARSIPAN
2	23	01	1	01	Pengadaan Kendaraan Perorangan Dinas atau Kendaraan Dinas Jabatan	Meningkatkan Sumber Daya Manusia Yang Berkualitas Dan Berdaya Saing	3. Tata kelola pemerintahan yang baik	Jumlah Unit Kendaraan Perorangan Dinas atau Kendaraan Dinas Jabatan yang Disediakan	7 Unit	Semua Kab/Kota, Semua Kecamatan Semua Kelurahan	90,000,000	7 Unit	Semua Kab/Kota Semua Kecamatan Semua Kelurahan	170,000,000	DINAS PERPUSTAKAAN DAN KEARSIPAN
2	23	01	1	02	Pengadaan Kendaraan Dinas Operasional atau Lapangan	Meningkatkan Sumber Daya Manusia Yang Berkualitas Dan Berdaya Saing	3. Tata kelola pemerintahan yang baik	Jumlah Unit Kendaraan Dinas Operasional atau Lapangan yang Disediakan	2 Unit	Semua Kab/Kota, Semua Kecamatan Semua Kelurahan	600,000,000	2 Unit	Semua Kab/Kota Semua Kecamatan Semua Kelurahan	-	DINAS PERPUSTAKAAN DAN KEARSIPAN
2	23	01	1	05	Pengadaan Mebel	Meningkatkan Sumber Daya Manusia Yang Berkualitas Dan Berdaya Saing	3. Tata kelola pemerintahan yang baik	Jumlah Paket Mebel yang Disediakan	1 Paket	Semua Kab/Kota, Semua Kecamatan Semua Kelurahan	50,049,494	1 Paket	Semua Kab/Kota Semua Kecamatan Semua Kelurahan	355,500,000	DINAS PERPUSTAKAAN DAN KEARSIPAN
2	23	01	1	06	Pengadaan Peralatan dan Mesin Lainnya	Meningkatkan Sumber Daya Manusia Yang Berkualitas Dan Berdaya Saing	3. Tata kelola pemerintahan yang baik	Jumlah Unit Peralatan dan Mesin Lainnya yang Disediakan	4 Unit	Semua Kab/Kota, Semua Kecamatan Semua Kelurahan	3,000,000,000	4 Unit	Semua Kab/Kota Semua Kecamatan Semua Kelurahan	234,509,000	DINAS PERPUSTAKAAN DAN KEARSIPAN

KODE	URUSAN/ BIDANG URUSAN PEMERINTAHAN DAERAH DAN POGRAM/KEGIATAN/SUB KEGIATAN	PRIORITAS		INDIKATOR KINERJA HASIL/KELUARAN TOLOK UKUR	SEBELUM PERUBAHAN			SESUDAH PERUBAHAN			PERANGKAT DAERAH PENANGGUNGJAWAB				
		NASIONAL	DAERAH		TARGET	LOKASI	PAGU INDIKATIF (Rp)	TARGET	LOKASI	PAGU INDIKATIF (Rp)					
1	2	3	4	5	6	7	8	9	10	11	12				
2	23	01	1	07	Pengadaan Aset Tetap Lainnya	Meningkatkan Sumber Daya Manusia Yang Berkualitas Dan Berdaya Saing	3. Tata kelola pemerintahan yang baik	Jumlah Unit Aset Tetap Lainnya yang Disediakan	6 Unit	Semua Kab/Kota, Semua Kecamatan Semua Kelurahan	2,500,000,000	6 Unit	Semua Kab/Kota Semua Kecamatan Semua Kelurahan	2,067,460,000	DINAS PERPUSTAKAAN DAN KEARSIPAN
2	23	01	1	08	Pengadaan Aset Tak Berwujud	Meningkatkan Sumber Daya Manusia Yang Berkualitas Dan Berdaya Saing	3. Tata kelola pemerintahan yang baik	Jumlah Unit Aset Tak Berwujud yang Disediakan	1 Unit	Kota Kendari, Semua Kecamatan Semua Kelurahan	500,000,000	1 Unit	Kota Kendari Semua Kecamatan Semua Kelurahan	-	DINAS PERPUSTAKAAN DAN KEARSIPAN
2	23	01	1	10	Pengadaan Sarana dan Prasarana Gedung Kantor atau Bangunan Lainnya	Meningkatkan Sumber Daya Manusia Yang Berkualitas Dan Berdaya Saing	3. Tata kelola pemerintahan yang baik	Jumlah Unit Sarana dan Prasarana Gedung Kantor atau Bangunan Lainnya yang Disediakan	2 Unit	Semua Kab/Kota, Semua Kecamatan Semua Kelurahan	5,000,000,000	2 Unit	Semua Kab/Kota Semua Kecamatan Semua Kelurahan	3,841,760,000	DINAS PERPUSTAKAAN DAN KEARSIPAN
2	23	01	1	11	Pengadaan Sarana dan Prasarana Pendukung Gedung Kantor atau Bangunan Lainnya	Meningkatkan Sumber Daya Manusia Yang Berkualitas Dan Berdaya Saing	3. Tata kelola pemerintahan yang baik	Jumlah Unit Sarana dan Prasarana Pendukung Gedung Kantor atau Bangunan Lainnya yang Disediakan	2 Unit	Kota Kendari, Semua Kecamatan Semua Kelurahan	50,000,000	2 Unit	Kota Kendari Semua Kecamatan Semua Kelurahan	-	DINAS PERPUSTAKAAN DAN KEARSIPAN
2	23	01	1		Penyediaan Jasa Penunjang Urusan Pemerintahan Daerah			Tersedianya Penyediaan Jasa Penunjang Urusan Pemerintahan Daerah	12 Bulan		1,637,500,000	12 Bulan		2,718,920,000	DINAS PERPUSTAKAAN DAN KEARSIPAN
2	23	01	1	01	Penyediaan Jasa Surat Menyurat	Meningkatkan Sumber Daya Manusia Yang Berkualitas Dan Berdaya Saing	3. Tata kelola pemerintahan yang baik	Jumlah Laporan Penyediaan Jasa Surat Menyurat	1 Laporan	Semua Kab/Kota, Semua Kecamatan Semua Kelurahan	7,500,000	1 Laporan	Semua Kab/Kota Semua Kecamatan Semua Kelurahan	8,450,000	DINAS PERPUSTAKAAN DAN KEARSIPAN
2	23	01	1	02	Penyediaan Jasa Komunikasi, Sumber Daya Air dan Listrik	Meningkatkan Sumber Daya Manusia Yang Berkualitas Dan Berdaya Saing	3. Tata kelola pemerintahan yang baik	Jumlah Laporan Penyediaan Jasa Komunikasi, Sumber Daya Air dan Listrik yang Disediakan	1 Laporan	Semua Kab/Kota, Semua Kecamatan Semua Kelurahan	900,000,000	1 Laporan	Semua Kab/Kota Semua Kecamatan Semua Kelurahan	1,386,770,000	DINAS PERPUSTAKAAN DAN KEARSIPAN

KODE	URUSAN/ BIDANG URUSAN PEMERINTAHAN DAERAH DAN POGRAM/KEGIATAN/SUB KEGIATAN	PRIORITAS		INDIKATOR KINERJA HASIL/KELUARAN TOLOK UKUR	SEBELUM PERUBAHAN			SESUDAH PERUBAHAN			PERANGKAT DAERAH PENANGGUNGJAWAB				
		NASIONAL	DAERAH		TARGET	LOKASI	PAGU INDIKATIF (Rp)	TARGET	LOKASI	PAGU INDIKATIF (Rp)					
1	2	3	4	5	6	7	8	9	10	11	12				
2	23	01	1	03	Penyediaan Jasa Peralatan dan Perlengkapan Kantor	Meningkatkan Sumber Daya Manusia Yang Berkualitas Dan Berdaya Saing	3. Tata kelola pemerintahan yang baik	Jumlah Laporan Penyediaan Jasa Peralatan dan Perlengkapan Kantor yang Disediakan	1 Laporan	Kota Kendari, Semua Kecamatan Semua Kelurahan	230,000,000	1 Laporan	Kota Kendari Semua Kecamatan Semua Kelurahan	-	DINAS PERPUSTAKAAN DAN KEARSIPAN
2	23	01	1	04	Penyediaan Jasa Pelayanan Umum Kantor	Meningkatkan Sumber Daya Manusia Yang Berkualitas Dan Berdaya Saing	3. Tata kelola pemerintahan yang baik	Jumlah Laporan Penyediaan Jasa Pelayanan Umum Kantor yang Disediakan	1 Laporan	Semua Kab/Kota, Semua Kecamatan Semua Kelurahan	500,000,000	1 Laporan	Semua Kab/Kota Semua Kecamatan Semua Kelurahan	1,323,700,000	DINAS PERPUSTAKAAN DAN KEARSIPAN
2	23	01	1		Pemeliharaan Barang Milik Daerah Penunjang Urusan Pemerintahan Daerah			Terlaksananya Pemeliharaan Barang Milik Daerah Penunjang Urusan Pemerintah Daerah	12 Bulan		336,000,000	12 Bulan		342,020,000	DINAS PERPUSTAKAAN DAN KEARSIPAN
2	23	01	1	01	Penyediaan Jasa Pemeliharaan, Biaya Pemeliharaan dan Pajak Kendaraan Perorangan Dinas atau Kendaraan Dinas Jabatan	Meningkatkan Sumber Daya Manusia Yang Berkualitas Dan Berdaya Saing	3. Tata kelola pemerintahan yang baik	Jumlah Kendaraan Perorangan Dinas atau Kendaraan Dinas Jabatan yang Dipelihara dan Dibayarkan Pajaknya	15 Unit	Semua Kab/Kota, Semua Kecamatan Semua Kelurahan	33,000,000	15 Unit	Semua Kab/Kota Semua Kecamatan Semua Kelurahan	39,400,000	DINAS PERPUSTAKAAN DAN KEARSIPAN
2	23	01	1	02	Penyediaan Jasa Pemeliharaan, Biaya Pemeliharaan, Pajak dan Perizinan Kendaraan Dinas Operasional atau Lapangan	Meningkatkan Sumber Daya Manusia Yang Berkualitas Dan Berdaya Saing	3. Tata kelola pemerintahan yang baik	Jumlah Kendaraan Dinas Operasional atau Lapangan yang Dipelihara dan Dibayarkan Pajak dan Perizinannya	3 Unit	Semua Kab/Kota, Semua Kecamatan Semua Kelurahan	11,000,000	3 Unit	Semua Kab/Kota Semua Kecamatan Semua Kelurahan	-	DINAS PERPUSTAKAAN DAN KEARSIPAN
2	23	01	1	06	Pemeliharaan Peralatan dan Mesin Lainnya	Meningkatkan Sumber Daya Manusia Yang Berkualitas Dan Berdaya Saing	3. Tata kelola pemerintahan yang baik 3. Tata kelola pemerintahan yang baik	Jumlah Peralatan dan Mesin Lainnya yang Dipelihara	40 Unit	Semua Kab/Kota, Semua Kecamatan Semua Kelurahan	20,000,000	40 Unit	Semua Kab/Kota Semua Kecamatan Semua Kelurahan	105,620,000	DINAS PERPUSTAKAAN DAN KEARSIPAN
2	23	01	1	08	Pemeliharaan Aset Tak Berwujud	Meningkatkan Sumber Daya Manusia Yang Berkualitas Dan Berdaya Saing	3. Tata kelola pemerintahan yang baik	Jumlah Aset Tak Berwujud yang Dipelihara	1 Unit	Semua Kab/Kota, Semua Kecamatan Semua Kelurahan	50,000,000	1 Unit	Semua Kab/Kota Semua Kecamatan Semua Kelurahan	-	DINAS PERPUSTAKAAN DAN KEARSIPAN

KODE	URUSAN/ BIDANG URUSAN PEMERINTAHAN DAERAH DAN POGRAM/KEGIATAN/SUB KEGIATAN	PRIORITAS		INDIKATOR KINERJA HASIL/KELUARAN TOLOK UKUR	SEBELUM PERUBAHAN			SESUDAH PERUBAHAN			PERANGKAT DAERAH PENANGGUNGJAWAB				
		NASIONAL	DAERAH		TARGET	LOKASI	PAGU INDIKATIF (Rp)	TARGET	LOKASI	PAGU INDIKATIF (Rp)					
1	2	3	4	5	6	7	8	9	10	11	12				
2	23	01	1	09	Pemeliharaan/Rehabilitasi Gedung Kantor dan Bangunan Lainnya	Meningkatkan Sumber Daya Manusia Yang Berkualitas Dan Berdaya Saing	3. Tata kelola pemerintahan yang baik	Jumlah Gedung Kantor dan Bangunan Lainnya yang Dipelihara/Direhabilitasi	2 Unit	Semua Kab/Kota, Semua Kecamatan Semua Kelurahan	200,000,000	2 Unit	Semua Kab/Kota Semua Kecamatan Semua Kelurahan	197,000,000	DINAS PERPUSTAKAAN DAN KEARSIPAN
2	23	01	1	10	Pemeliharaan/Rehabilitasi Sarana dan Prasarana Gedung Kantor atau Bangunan Lainnya	Meningkatkan Sumber Daya Manusia Yang Berkualitas Dan Berdaya Saing	3. Tata kelola pemerintahan yang baik	Jumlah Sarana dan Prasarana Gedung Kantor atau Bangunan Lainnya yang Dipelihara/Direhabilitasi	2 Unit	Semua Kab/Kota, Semua Kecamatan Semua Kelurahan	11,000,000	2 Unit	Semua Kab/Kota Semua Kecamatan Semua Kelurahan	-	DINAS PERPUSTAKAAN DAN KEARSIPAN
2	23	01	1	11	Pemeliharaan/Rehabilitasi Sarana dan Prasarana Pendukung Gedung Kantor atau Bangunan Lainnya	Meningkatkan Sumber Daya Manusia Yang Berkualitas Dan Berdaya Saing	3. Tata kelola pemerintahan yang baik	Jumlah Sarana dan Prasarana Pendukung Gedung Kantor atau Bangunan Lainnya yang Dipelihara/Direhabilitasi	2 Unit	Semua Kab/Kota, Semua Kecamatan Semua Kelurahan	11,000,000	2 Unit	Semua Kab/Kota Semua Kecamatan Semua Kelurahan	-	DINAS PERPUSTAKAAN DAN KEARSIPAN
2	23	02			PROGRAM PEMBINAAN PERPUSTAKAAN			Cakupan Pembinaan Perpustakaan	100 Persen		1,314,800,000	100 Persen		1,071,426,271	DINAS PERPUSTAKAAN DAN KEARSIPAN
2	23	02	1		Pengelolaan Perpustakaan Tingkat Daerah Provinsi			Terlaksananya Pengelolaan Perpustakaan Tingkat Daerah Provinsi	12 Bulan		920,000,000	12 Bulan		876,578,271	DINAS PERPUSTAKAAN DAN KEARSIPAN
2	23	02	1	01	Pengembangan dan Pemeliharaan Layanan Perpustakaan Elektronik	Meningkatkan Sumber Daya Manusia Yang Berkualitas Dan Berdaya Saing	1. Peningkatan kualitas hidup masyarakat dan pemerataan akses terhadap pelayanan dasar 1. Peningkatan kualitas hidup masyarakat dan pemerataan akses terhadap pelayanan dasar	Jumlah perpustakaan elektronik yang dipelihara dengan Manajemen Layanan TIK Berbasis ISO20000 (ITSM : Information Technology Service	10 Perpustakaan	Semua Kab/Kota, Semua Kecamatan Semua Kelurahan	200,000,000	10 Perpustakaan	Semua Kab/Kota Semua Kecamatan Semua Kelurahan	362,894,915	DINAS PERPUSTAKAAN DAN KEARSIPAN
2	23	02	1	02	Pengembangan Perpustakaan di Tingkat Daerah Provinsi	Meningkatkan Sumber Daya Manusia Yang Berkualitas Dan Berdaya Saing	1. Peningkatan kualitas hidup masyarakat dan pemerataan akses terhadap pelayanan dasar	Jumlah perpustakaan yang Dikembangkan dalam mewujudkan standar nasional perpustakaan di wilayah provinsi sesuai kewenangannya	40 Perpustakaan	Semua Kab/Kota, Semua Kecamatan Semua Kelurahan	50,000,000	40 Perpustakaan	Semua Kab/Kota Semua Kecamatan Semua Kelurahan	18,224,000	DINAS PERPUSTAKAAN DAN KEARSIPAN

KODE	URUSAN/ BIDANG URUSAN PEMERINTAHAN DAERAH DAN POGRAM/KEGIATAN/SUB KEGIATAN	PRIORITAS		INDIKATOR KINERJA HASIL/KELUARAN TOLOK UKUR	SEBELUM PERUBAHAN			SESUDAH PERUBAHAN			PERANGKAT DAERAH PENANGGUNGJAWAB				
		NASIONAL	DAERAH		TARGET	LOKASI	PAGU INDIKATIF (Rp)	TARGET	LOKASI	PAGU INDIKATIF (Rp)					
1	2	3	4	5	6	7	8	9	10	11	12				
2	23	02	1	03	Pengembangan Kekhasan Koleksi Perpustakaan Daerah Tingkat Provinsi	Meningkatkan Sumber Daya Manusia Yang Berkualitas Dan Berdaya Saing	1. Peningkatan kualitas hidup masyarakat dan pemerataan akses terhadap pelayanan dasar	Jumlah koleksi perpustakaan khas daerah tingkat provinsi yang Dikembangkan	40 Eksemplar	Semua Kab/Kota, Semua Kecamatan Semua Kelurahan	10,000,000	40 Eksemplar	Semua Kab/Kota Semua Kecamatan Semua Kelurahan	3,719,000	DINAS PERPUSTAKAAN DAN KEARSIPAN
2	23	02	1	04	Pembinaan Perpustakaan pada Satuan Pendidikan Menengah dan Pendidikan Khusus di Seluruh Wilayah Provinsi sesuai dengan Standar Nasional Perpustakaan	Meningkatkan Sumber Daya Manusia Yang Berkualitas Dan Berdaya Saing	1. Peningkatan kualitas hidup masyarakat dan pemerataan akses terhadap pelayanan dasar	Jumlah Perpustakaan pada satuan Pendidikan menengah atas dan Pendidikan khusus yang Dibina sesuai kewenangan Provinsi dalam mewujudkan Standar Nasional Perpustakaan	120 Perpustakaan	Semua Kab/Kota, Semua Kecamatan Semua Kelurahan	300,000,000	120 Perpustakaan	Semua Kab/Kota Semua Kecamatan Semua Kelurahan	90,914,000	DINAS PERPUSTAKAAN DAN KEARSIPAN
2	23	02	1	05	Pembinaan Perpustakaan Khusus Tingkat Provinsi	Meningkatkan Sumber Daya Manusia Yang Berkualitas Dan Berdaya Saing	1. Peningkatan kualitas hidup masyarakat dan pemerataan akses terhadap pelayanan dasar	Jumlah Perpustakaan khusus yang Dibina sesuai kewenangan provinsi dalam mewujudkan standar nasional perpustakaan	10 Perpustakaan	Semua Kab/Kota, Semua Kecamatan Semua Kelurahan	100,000,000	10 Perpustakaan	Semua Kab/Kota Semua Kecamatan Semua Kelurahan	15,169,000	DINAS PERPUSTAKAAN DAN KEARSIPAN
2	23	02	1	06	Peningkatan Kapasitas Tenaga Perpustakaan dan Pustakawan Tingkat Daerah Provinsi	Meningkatkan Sumber Daya Manusia Yang Berkualitas Dan Berdaya Saing	1. Peningkatan kualitas hidup masyarakat dan pemerataan akses terhadap pelayanan dasar	Jumlah tenaga perpustakaan yang Ditingkatkan Kapasitasnya dan Mendapat sertifikasi Tenaga Perpustakaan dan Pustakawan Tingkat Daerah Provinsi	320 Orang	Semua Kab/Kota, Semua Kecamatan Semua Kelurahan	100,000,000	320 Orang	Semua Kab/Kota Semua Kecamatan Semua Kelurahan	84,316,000	DINAS PERPUSTAKAAN DAN KEARSIPAN
2	23	02	1	08	Pengembangan Perpustakaan Deposit	Meningkatkan Sumber Daya Manusia Yang Berkualitas Dan Berdaya Saing	1. Peningkatan kualitas hidup masyarakat dan pemerataan akses terhadap pelayanan dasar	Jumlah Perpustakaan Deposit yang Dikembangkan	17 Perpustakaan	Semua Kab/Kota, Semua Kecamatan Semua Kelurahan	50,000,000	17 Perpustakaan	Semua Kab/Kota Semua Kecamatan Semua Kelurahan	19,528,000	DINAS PERPUSTAKAAN DAN KEARSIPAN
2	23	02	1	09	Pengelolaan dan Pengembangan Bahan Pustaka	Meningkatkan Sumber Daya Manusia Yang Berkualitas Dan Berdaya Saing	1. Peningkatan kualitas hidup masyarakat dan pemerataan akses terhadap pelayanan dasar	Jumlah Bahan Perpustakaan yang Dikelola dan Dikembangkan untuk Mewujudkan Keberagaman Koleksi Perpustakaan	150000 Eksemplar	Semua Kab/Kota, Semua Kecamatan Semua Kelurahan	35,000,000	50000 Eksemplar	Semua Kab/Kota Semua Kecamatan Semua Kelurahan	229,440,356	DINAS PERPUSTAKAAN DAN KEARSIPAN

KODE	URUSAN/ BIDANG URUSAN PEMERINTAHAN DAERAH DAN POGRAM/KEGIATAN/SUB KEGIATAN					PRIORITAS		INDIKATOR KINERJA HASIL/KELUARAN TOLOK UKUR	SEBELUM PERUBAHAN			SESUDAH PERUBAHAN			PERANGKAT DAERAH PENANGGUNGJAWAB
						NASIONAL	DAERAH		TARGET	LOKASI	PAGU INDIKATIF (Rp)	TARGET	LOKASI	PAGU INDIKATIF (Rp)	
1	2					3	4	5	6	7	8	9	10	11	12
2	23	02	1	10	Penyusunan Data dan Informasi Perpustakaan, Tenaga Perpustakaan dan Pustakawan Tingkat Daerah Provinsi	Meningkatkan Sumber Daya Manusia Yang Berkualitas Dan Berdaya Saing	1. Peningkatan kualitas hidup masyarakat dan pemerataan akses terhadap pelayanan dasar	Jumlah Data dan Informasi Perpustakaan, Tenaga Perpustakaan dan Pustakawan Tingkat Daerah Provinsi	1 Dokumen	Semua Kab/Kota, Semua Kecamatan Semua Kelurahan	75,000,000	1 Dokumen	Semua Kab/Kota Semua Kecamatan Semua Kelurahan	52,373,000	DINAS PERPUSTAKAAN DAN KEARSIPAN
2	23	02	1		Pembudayaan Gemar Membaca Tingkat Daerah Provinsi			Terlaksananya Pembudayaan Gemar Membaca Tingkat Daerah Provinsi	12 Bulan		394,800,000	12 Bulan		194,848,000	DINAS PERPUSTAKAAN DAN KEARSIPAN
2	23	02	1	01	Sosialisasi Budaya Baca dan Literasi pada Satuan Pendidikan Tingkat Menengah dan Pendidikan Khusus serta Masyarakat	Meningkatkan Sumber Daya Manusia Yang Berkualitas Dan Berdaya Saing	1. Peningkatan kualitas hidup masyarakat dan pemerataan akses terhadap pelayanan dasar	Jumlah Lokus Pembudayaan Kegemaran Membaca dan Literasi pada Pendidikan Tingkat Menengah dan Pendidikan Khusus	17 Lokus	Semua Kab/Kota, Semua Kecamatan Semua Kelurahan	75,000,000	17 Lokus	Semua Kab/Kota Semua Kecamatan Semua Kelurahan	86,513,000	DINAS PERPUSTAKAAN DAN KEARSIPAN
2	23	02	1	03	Pemberian Penghargaan Gerakan Budaya Gemar Membaca	Meningkatkan Sumber Daya Manusia Yang Berkualitas Dan Berdaya Saing	1. Peningkatan kualitas hidup masyarakat dan pemerataan akses terhadap pelayanan dasar	Jumlah orang yang Mendapatkan Penghargaan Gerakan Budaya Gemar Membaca	30 Orang	Semua Kab/Kota, Semua Kecamatan Semua Kelurahan	19,800,000	30 Orang	Semua Kab/Kota Semua Kecamatan Semua Kelurahan	-	DINAS PERPUSTAKAAN DAN KEARSIPAN
2	23	02	1	04	Pengembangan Literasi Berbasis Inklusi Sosial	Meningkatkan Sumber Daya Manusia Yang Berkualitas Dan Berdaya Saing	1. Peningkatan akses terhadap pelayanan dasar 1. Peningkatan kualitas hidup masyarakat dan pemerataan akses terhadap pelayanan dasar	Jumlah Layanan Perpustakaan Berbasis Inklusi Sosial di Wilayah Provinsi yang Dikembangkan	17 Perpustakaan	Semua Kab/Kota, Semua Kecamatan Semua Kelurahan	200,000,000	17 Perpustakaan	Semua Kab/Kota Semua Kecamatan Semua Kelurahan	108,335,000	DINAS PERPUSTAKAAN DAN KEARSIPAN
2	23	02	1	05	Pemilihan Duta Baca Tingkat Daerah Provinsi	Meningkatkan Sumber Daya Manusia Yang Berkualitas Dan Berdaya Saing	1. Peningkatan kualitas hidup masyarakat dan pemerataan akses terhadap pelayanan dasar	Jumlah Duta Baca Tingkat Daerah Provinsi yang Dipilih dan Didukung Kegiatannya	8 Orang	Semua Kab/Kota, Semua Kecamatan Semua Kelurahan	100,000,000	8 Orang	Semua Kab/Kota Semua Kecamatan Semua Kelurahan	-	DINAS PERPUSTAKAAN DAN KEARSIPAN
2	23	03			PROGRAM PELESTARIAN KOLEKSI NASIONAL DAN NASKAH KUNO			Cakupan Pelestarian Koleksi Nasional dan Naskah Kuno	12 Bulan		362,500,000	12 Bulan		105,661,000	DINAS PERPUSTAKAAN DAN KEARSIPAN

KODE	URUSAN/ BIDANG URUSAN PEMERINTAHAN DAERAH DAN POGRAM/KEGIATAN/SUB KEGIATAN	PRIORITAS		INDIKATOR KINERJA HASIL/KELUARAN TOLOK UKUR	SEBELUM PERUBAHAN			SESUDAH PERUBAHAN			PERANGKAT DAERAH PENANGGUNGJAWAB				
		NASIONAL	DAERAH		TARGET	LOKASI	PAGU INDIKATIF (Rp)	TARGET	LOKASI	PAGU INDIKATIF (Rp)					
1	2	3	4	5	6	7	8	9	10	11	12				
2	23	03	1	Pelestarian Karya Cetak dan Karya Rekam Koleksi Daerah di Daerah Provinsi				12 Bulan		60,000,000	12 Bulan	17,563,000	DINAS PERPUSTAKAAN DAN KEARSIPAN		
2	23	03	1	01	Penghimpunan dan Pengelolaan Serah Simpan Karya Cetak dan Karya Rekam	Meningkatkan Sumber Daya Manusia Yang Berkualitas Dan Berdaya Saing	3. Tata kelola pemerintahan yang baik	Jumlah Koleksi KCKR yang Dihimpun dan Dikelola Serta Kepatuhan Serah Simpan KCKR	1 Eksemplar	Semua Kab/Kota, Semua Kecamatan Semua Kelurahan	60,000,000	1 Eksemplar	Semua Kab/Kota Semua Kecamatan Semua Kelurahan	17,563,000	DINAS PERPUSTAKAAN DAN KEARSIPAN
2	23	03	1	Penerbitan Katalog Induk Daerah dan Bibliografi Daerah				12 Bulan		77,500,000	12 Bulan	20,555,000	DINAS PERPUSTAKAAN DAN KEARSIPAN		
2	23	03	1	01	Penerbitan Katalog Induk Daerah	Meningkatkan Sumber Daya Manusia Yang Berkualitas Dan Berdaya Saing	3. Tata kelola pemerintahan yang baik	Jumlah Dokumen KID dan Literatur Sekunder Lainnya yang Diterbitkan	2 Entry	Semua Kab/Kota, Semua Kecamatan Semua Kelurahan	40,000,000	2 Entry	Semua Kab/Kota Semua Kecamatan Semua Kelurahan	20,555,000	DINAS PERPUSTAKAAN DAN KEARSIPAN
2	23	03	1	02	Penerbitan Bibliografi Daerah	Meningkatkan Sumber Daya Manusia Yang Berkualitas Dan Berdaya Saing	3. Tata kelola pemerintahan yang baik	Jumlah Bibliografi Daerah yang Diterbitkan	1 Naskah	Semua Kab/Kota, Semua Kecamatan Semua Kelurahan	37,500,000	1 Naskah	Semua Kab/Kota Semua Kecamatan Semua Kelurahan	-	DINAS PERPUSTAKAAN DAN KEARSIPAN
2	23	03	1	Pelestarian Naskah Kuno Milik Daerah Provinsi				12 Bulan		145,000,000	12 Bulan	44,785,000	DINAS PERPUSTAKAAN DAN KEARSIPAN		
2	23	03	1	01	Peningkatan Peran serta Masyarakat dalam Penyimpanan, Perawatan, Pelestarian, dan Pendaftaran Naskah Kuno	Meningkatkan Sumber Daya Manusia Yang Berkualitas Dan Berdaya Saing	3. Tata kelola pemerintahan yang baik	Jumlah Masyarakat yang Berperan dalam Pelestarian Naskah Kuno dan Pendaftaran Naskah Kuno	100 Orang	Semua Kab/Kota, Semua Kecamatan Semua Kelurahan	110,000,000	100 Orang	Semua Kab/Kota Semua Kecamatan Semua Kelurahan	44,785,000	DINAS PERPUSTAKAAN DAN KEARSIPAN

KODE	URUSAN/ BIDANG URUSAN PEMERINTAHAN DAERAH DAN PROGRAM/KEGIATAN/SUB KEGIATAN	PRIORITAS		INDIKATOR KINERJA HASIL/KELUARAN TOLOK UKUR	SEBELUM PERUBAHAN			SESUDAH PERUBAHAN			PERANGKAT DAERAH PENANGGUNGJAWAB				
		NASIONAL	DAERAH		TARGET	LOKASI	PAGU INDIKATIF (Rp)	TARGET	LOKASI	PAGU INDIKATIF (Rp)					
1	2	3	4	5	6	7	8	9	10	11	12				
2	23	03	1	02	Pengembangan, Pengolahan dan Pengalihmediaan Naskah Kuno yang dimiliki oleh Masyarakat untuk Dilestarikan dan Didayagunakan	Meningkatkan Sumber Daya Manusia Yang Berkualitas Dan Berdaya Saing	3. Tata kelola pemerintahan yang baik	Jumlah Naskah Kuno yang Dilakukan Pengembangan yang Dimiliki Oleh Masyarakat untuk Dilestarikan dan Didayagunakan Jumlah Naskah Kuno yang Dilakukan Pengembangan yang Dimiliki Oleh Masyarakat untuk Dilestarikan dan Didayagunakan	0 Eksemplar 100 Eksemplar	Semua Kab/Kota, Semua Kecamatan Semua Kelurahan	35,000,000	0 Eksemplar 100 Eksemplar	Semua Kab/Kota Semua Kecamatan Semua Kelurahan	-	DINAS PERPUSTAKAAN DAN KEARSIPAN
2	23	03	1		Pengembangan Koleksi Budaya Etnis Nusantara yang ditemukan oleh Pemerintah Daerah Provinsi			Terlaksananya Pengembangan Koleksi Budaya Etnis Nusantara yang ditemukan oleh Pemerintah	12 Bulan		80,000,000	12 Bulan		22,758,000	DINAS PERPUSTAKAAN DAN KEARSIPAN
2	23	03	1	01	Seleksi dan Pengadaan Koleksi Budaya Etnis Nusantara	Meningkatkan Sumber Daya Manusia Yang Berkualitas Dan Berdaya Saing	3. Tata kelola pemerintahan yang baik	Jumlah Koleksi Budaya Etnis Nusantara yang Diseleksi dan Dilakukan Pengadaan Oleh Perpustakaan Daerah Tingkat Provinsi	100 Eksemplar	Semua Kab/Kota, Semua Kecamatan Semua Kelurahan	50,000,000	100 Eksemplar	Semua Kab/Kota Semua Kecamatan Semua Kelurahan	22,758,000	DINAS PERPUSTAKAAN DAN KEARSIPAN
2	23	03	1	02	Pengolahan dan Penyiangan Koleksi Budaya Etnis Nusantara	Meningkatkan Sumber Daya Manusia Yang Berkualitas Dan Berdaya Saing	3. Tata kelola pemerintahan yang baik 3. Tata kelola pemerintahan yang baik	Jumlah Koleksi Budaya Etnis Nusantara yang Diolah dan Dilakukan penyiangan oleh Perpustakaan Daerah Tingkat Provinsi	100 Eksemplar		30,000,000	100 Eksemplar		-	DINAS PERPUSTAKAAN DAN KEARSIPAN
2	24				URUSAN PEMERINTAHAN BIDANG KEARSIPAN						427,500,000			269,263,230	DINAS PERPUSTAKAAN DAN KEARSIPAN
2	24	02			PROGRAM PENGELOLAAN ARSIP			Cakupan Pengelolaan Arsip	100 Persen		187,500,000	100 Persen		160,974,230	DINAS PERPUSTAKAAN DAN KEARSIPAN
2	24	02	1		Pengelolaan Arsip Dinamis Provinsi			Terlaksananya Pengelolaan Arsip Dinamis Provinsi	12 Bulan		62,500,000	12 Bulan		63,474,000	DINAS PERPUSTAKAAN DAN KEARSIPAN

KODE	URUSAN/ BIDANG URUSAN PEMERINTAHAN DAERAH DAN POGRAM/KEGIATAN/SUB KEGIATAN	PRIORITAS		INDIKATOR KINERJA HASIL/KELUARAN TOLOK UKUR	SEBELUM PERUBAHAN			SESUDAH PERUBAHAN			PERANGKAT DAERAH PENANGGUNGJAWAB				
		NASIONAL	DAERAH		TARGET	LOKASI	PAGU INDIKATIF (Rp)	TARGET	LOKASI	PAGU INDIKATIF (Rp)					
1	2	3	4	5	6	7	8	9	10	11	12				
2	24	02	1	01	Penciptaan dan Penggunaan Arsip Dinamis	Meningkatkan Sumber Daya Manusia Yang Berkualitas Dan Berdaya Saing	3. Tata kelola pemerintahan yang baik	Jumlah Naskah Dinas yang Diciptaan dan Digunakan	1 Berkas	Semua Kab/Kota, Semua Kecamatan Semua Kelurahan	17,500,000	1 Berkas	Semua Kab/Kota Semua Kecamatan Semua Kelurahan	15,038,000	DINAS PERPUSTAKAAN DAN KEARSIPAN
2	24	02	1	02	Pemeliharaan dan Penyusutan Arsip Dinamis	Meningkatkan Sumber Daya Manusia Yang Berkualitas Dan Berdaya Saing	3. Tata kelola pemerintahan yang baik	Jumlah Naskah Dinas yang Dilakukan Pemeliharaan dan Penyusutan	1 Berkas	Semua Kab/Kota, Semua Kecamatan Semua Kelurahan	15,000,000	1 Berkas	Semua Kab/Kota Semua Kecamatan Semua Kelurahan	48,436,000	DINAS PERPUSTAKAAN DAN KEARSIPAN
2	24	02	1	03	Pengawasan Arsip Dinamis Kewenangan Provinsi	Meningkatkan Sumber Daya Manusia Yang Berkualitas Dan Berdaya Saing	3. Tata kelola pemerintahan yang baik	Jumlah Laporan Hasil Pengawasan Arsip Dinamis Kewenangan Provinsi	1 Laporan	Semua Kab/Kota, Semua Kecamatan Semua Kelurahan	30,000,000	1 Laporan	Semua Kab/Kota Semua Kecamatan Semua Kelurahan	-	DINAS PERPUSTAKAAN DAN KEARSIPAN
2	24	02	1		Pengelolaan Arsip Statis Daerah Provinsi			Terlaksananya Pengelolaan Arsip Statis Daerah Provinsi	12 Bulan		40,000,000	12 Bulan		13,650,230	DINAS PERPUSTAKAAN DAN KEARSIPAN
2	24	02	1	02	Akusisi, Pengolahan, Preservasi dan Akses Arsip Statis	Meningkatkan Sumber Daya Manusia Yang Berkualitas Dan Berdaya Saing	3. Tata kelola pemerintahan yang baik	Jumlah Arsip Statis yang dilakukan Akusisi, Pengolahan, Preservasi dan Akses	1 Arsip	Semua Kab/Kota, Semua Kecamatan Semua Kelurahan	40,000,000	1 Arsip	Semua Kab/Kota Semua Kecamatan Semua Kelurahan	13,650,230	DINAS PERPUSTAKAAN DAN KEARSIPAN
2	24	02	1		Pengelolaan Simpul Jaringan dalam Sistem Informasi Kearsipan Nasional Tingkat Provinsi			Terlaksananya Pengelolaan Simpul Jaringan dalam Sistem Informasi Kearsipan Nasional Tingkat Provinsi	12 Bulan		85,000,000	12 Bulan		83,850,000	DINAS PERPUSTAKAAN DAN KEARSIPAN
2	24	02	1	01	Penyediaan Informasi, Akses dan Layanan Kearsipan Tingkat Daerah Provinsi Melalui JIKN	Meningkatkan Sumber Daya Manusia Yang Berkualitas Dan Berdaya Saing	1. Peningkatan kualitas hidup masyarakat dan pemerataan akses terhadap pelayanan dasar	Jumlah Layanan Penyediaan Informasi, Akses dan Layanan Kearsipan Tingkat Daerah Provinsi Melalui JIKN	17 Pengguna	Semua Kab/Kota, Semua Kecamatan Semua Kelurahan	35,000,000	17 Pengguna	Semua Kab/Kota Semua Kecamatan Semua Kelurahan	21,650,000	DINAS PERPUSTAKAAN DAN KEARSIPAN
2	24	02	1	02	Pemberdayaan Kapasitas Unit Kearsipan dan Lembaga Kearsipan Daerah Provinsi	Meningkatkan Sumber Daya Manusia Yang Berkualitas Dan Berdaya Saing	3. Tata kelola pemerintahan yang baik	Jumlah Laporan Hasil Pemberdayaan Kapasitas Unit Kearsipan dan Lembaga Kearsipan Daerah Provinsi	1 Laporan	Semua Kab/Kota, Semua Kecamatan Semua Kelurahan	50,000,000	1 Laporan	Semua Kab/Kota Semua Kecamatan Semua Kelurahan	62,200,000	DINAS PERPUSTAKAAN DAN KEARSIPAN

KODE	URUSAN/ BIDANG URUSAN PEMERINTAHAN DAERAH DAN PROGRAM/KEGIATAN/SUB KEGIATAN				PRIORITAS		INDIKATOR KINERJA HASIL/KELUARAN TOLOK UKUR	SEBELUM PERUBAHAN			SESUDAH PERUBAHAN			PERANGKAT DAERAH PENANGGUNGJAWAB			
					NASIONAL	DAERAH		TARGET	LOKASI	PAGU INDIKATIF (Rp)	TARGET	LOKASI	PAGU INDIKATIF (Rp)				
1	2				3	4	5	6	7	8	9	10	11	12			
2	24	03					Cakupan Perlindungan dan Penyelamatan Arsip	100 Persen		240,000,000	100 Persen		108,289,000	DINAS PERPUSTAKAAN DAN KEARSIPAN			
2	24	03	1				Terlaksananya Penyelamatan Arsip Perangkat Daerah Provinsi yang digabung dan/atau dibubarkan, dan Pemekaran Daerah Kabupaten/Kota	12 Bulan		180,000,000	12 Bulan		65,905,000	DINAS PERPUSTAKAAN DAN KEARSIPAN			
2	24	03	1	01			Pendataan, Penyusunan Daftar dan Penilaian serta Penyerahan Atau Pemusnahan Arsip bagi Penggabungan Perangkat Daerah Provinsi	Meningkatkan Sumber Daya Manusia Yang Berkualitas Dan Berdaya Saing	3. Tata kelola pemerintahan yang baik	Jumlah Daftar Arsip yang Dilakukan Pendataan, Penyusunan dan Penilaian serta Penyerahan Atau Pemusnahan Arsip bagi Penggabungan Perangkat Daerah Provinsi	1 Daftar	Semua Kab/Kota, Semua Kecamatan Semua Kelurahan	55,000,000	1 Daftar	Semua Kab/Kota Semua Kecamatan Semua Kelurahan	18,212,000	DINAS PERPUSTAKAAN DAN KEARSIPAN
2	24	03	1	02			Pendataan, Penyusunan Daftar dan Penilaian serta Penyerahan Atau Pemusnahan Arsip bagi Pembubaran Perangkat Daerah Provinsi	Meningkatkan Sumber Daya Manusia Yang Berkualitas Dan Berdaya Saing	3. Tata kelola pemerintahan yang baik	Jumlah Daftar Arsip yang Dilakukan Pendataan, Penyusunan Daftar dan Penilaian serta Penyerahan Atau Pemusnahan Arsip bagi Pembubaran Perangkat Daerah Provinsi	500 Arsip	Semua Kab/Kota, Semua Kecamatan Semua Kelurahan	35,000,000	500 Arsip	Semua Kab/Kota Semua Kecamatan Semua Kelurahan	17,313,000	DINAS PERPUSTAKAAN DAN KEARSIPAN
2	24	03	1	03			Pendampingan Penyelamatan Arsip bagi Pemekaran Lintas Kabupaten/Kota	Meningkatkan Sumber Daya Manusia Yang Berkualitas Dan Berdaya Saing	3. Tata kelola pemerintahan yang baik	Jumlah Daftar Arsip yang Dilakukan Pendampingan Penyelamatan bagi Pemekaran Lintas Kabupaten/Kota	500 Arsip	Semua Kab/Kota, Semua Kecamatan Semua Kelurahan	90,000,000	500 Arsip	Semua Kab/Kota Semua Kecamatan Semua Kelurahan	30,380,000	DINAS PERPUSTAKAAN DAN KEARSIPAN

KODE	URUSAN/ BIDANG URUSAN PEMERINTAHAN DAERAH DAN POGRAM/KEGIATAN/SUB KEGIATAN	PRIORITAS		INDIKATOR KINERJA HASIL/KELUARAN TOLOK UKUR	SEBELUM PERUBAHAN			SESUDAH PERUBAHAN			PERANGKAT DAERAH PENANGGUNGJAWAB				
		NASIONAL	DAERAH		TARGET	LOKASI	PAGU INDIKATIF (Rp)	TARGET	LOKASI	PAGU INDIKATIF (Rp)					
1	2	3	4	5	6	7	8	9	10	11	12				
2	24	03	1	Autentifikasi Arsip Statis dan Arsip Hasil Alih Media yang Dikelola oleh Lembaga Kearsipan Provinsi				12 Bulan		60,000,000	12 Bulan		42,384,000	DINAS PERPUSTAKAAN DAN KEARSIPAN	
2	24	03	1	01	Penilaian dan Penetapan Autentisitas Arsip Sesuai Persyaratan Penjaminan Keabsahan Arsip	Meningkatkan Sumber Daya Manusia Yang Berkualitas Dan Berdaya Saing	3. Tata kelola pemerintahan yang baik	Jumlah Daftar Autentisitas Arsip yang Dinilai dan Ditetapkan Sesuai Persyaratan Penjaminan Keabsahan Arsip	500 Arsip	Semua Kab/Kota, Semua Kecamatan Semua Kelurahan	35,000,000	500 Arsip	Semua Kab/Kota Semua Kecamatan Semua Kelurahan	20,060,000	DINAS PERPUSTAKAAN DAN KEARSIPAN
2	24	03	1	02	Penilaian dan Penetapan Hasil Alih Media Sesuai Persyaratan Penjaminan Keabsahan Arsip	Meningkatkan Sumber Daya Manusia Yang Berkualitas Dan Berdaya Saing	3. Tata kelola pemerintahan yang baik	Jumlah Daftar Arsip yang dilakukan Penilaian dan Penetapan Alih Media Sesuai Persyaratan Penjaminan Keabsahan Arsip	500 Arsip	Semua Kab/Kota, Semua Kecamatan Semua Kelurahan	25,000,000	500 Arsip	Semua Kab/Kota Semua Kecamatan Semua Kelurahan	22,324,000	DINAS PERPUSTAKAAN DAN KEARSIPAN
3				URUSAN PEMERINTAHAN PILIHAN						370,706,691,796			405,837,546,993		
3	25			URUSAN PEMERINTAHAN BIDANG KELAUTAN DAN PERIKANAN						40,292,903,699			92,233,067,137		
3	25			DINAS KELAUTAN DAN PERIKANAN						40,292,903,699			92,233,067,137		
3	25	01		PROGRAM PENUNJANG URUSAN PEMERINTAHAN DAERAH PROVINSI				Terlaksananya kegiatan penunjang urusan pemerintahan saerah provinsi	1 Tahun		19,770,470,001	1 Tahun		20,012,393,287	
3	25	01	1	Perencanaan, Penganggaran, dan Evaluasi Kinerja Perangkat Daerah				Terlaksananya perencanaan, penganggaran dan evaluasi kinerja perangkat daerah	4 Kegiatan		191,000,000	4 Kegiatan		523,485,000	

KODE	URUSAN/ BIDANG URUSAN PEMERINTAHAN DAERAH DAN POGRAM/KEGIATAN/SUB KEGIATAN					PRIORITAS		INDIKATOR KINERJA HASIL/KELUARAN TOLOK UKUR	SEBELUM PERUBAHAN			SESUDAH PERUBAHAN			PERANGKAT DAERAH PENANGGUNGJAWAB
						NASIONAL	DAERAH		TARGET	LOKASI	PAGU INDIKATIF (Rp)	TARGET	LOKASI	PAGU INDIKATIF (Rp)	
1	2					3	4	5	6	7	8	9	10	11	12
3	25	01	1	01	Penyusunan Dokumen Perencanaan Perangkat Daerah	Memperkuat Ketahanan Ekonomi Untuk Pertumbuhan Yang Berkualitas dan Berkeadilan	2. Peningkatan daya saing perekonomian daerah melalui peningkatan nilai tambah sektor-sektor unggulan	Jumlah Dokumen Perencanaan Perangkat Daerah	1 Dokumen	Semua Kab/Kota, Semua Kecamatan Semua Kelurahan	74,121,720	1 Dokumen	Semua Kab/Kota, Semua Kecamatan Semua Kelurahan	109,461,000	DINAS KELAUTAN DAN PERIKANAN
3	25	01	1	02	Koordinasi dan Penyusunan Dokumen RKA-SKPD	Memperkuat Ketahanan Ekonomi Untuk Pertumbuhan Yang Berkualitas dan Berkeadilan	2. Peningkatan daya saing perekonomian daerah melalui peningkatan nilai tambah sektor-sektor unggulan	Jumlah Dokumen RKA-SKPD dan Laporan Hasil Koordinasi Penyusunan Dokumen RKA-SKPD	1 Dokumen	Semua Kab/Kota, Semua Kecamatan Semua Kelurahan	2,103,400	1 Dokumen	Semua Kab/Kota, Semua Kecamatan Semua Kelurahan	2,320,000	DINAS KELAUTAN DAN PERIKANAN
3	25	01	1	06	Koordinasi dan Penyusunan Laporan Capaian Kinerja dan Ikhtisar Realisasi Kinerja SKPD	Memperkuat Ketahanan Ekonomi Untuk Pertumbuhan Yang Berkualitas dan Berkeadilan	2. Peningkatan daya saing perekonomian daerah melalui peningkatan nilai tambah sektor-sektor unggulan	Jumlah Laporan Capaian Kinerja dan Ikhtisar Realisasi Kinerja SKPD dan Laporan Hasil Koordinasi Penyusunan Laporan Capaian Kinerja dan Ikhtisar Realisasi Kinerja SKPD	1 Laporan	Semua Kab/Kota, Semua Kecamatan Semua Kelurahan	5,148,080	1 Laporan	Semua Kab/Kota, Semua Kecamatan Semua Kelurahan	4,626,000	DINAS KELAUTAN DAN PERIKANAN
3	25	01	1	07	Evaluasi Kinerja Perangkat Daerah	Memperkuat Ketahanan Ekonomi Untuk Pertumbuhan Yang Berkualitas dan Berkeadilan	2. Peningkatan daya saing perekonomian daerah melalui peningkatan nilai tambah sektor-sektor unggulan	Jumlah Laporan Evaluasi Kinerja Perangkat Daerah	1 Laporan	Semua Kab/Kota, Semua Kecamatan Semua Kelurahan	109,626,800	1 Laporan	Semua Kab/Kota, Semua Kecamatan Semua Kelurahan	407,078,000	DINAS KELAUTAN DAN PERIKANAN
3	25	01	1		Administrasi Keuangan P			Terlaksananya administrasi	12 Bulan		18,251,190,001	12 Bulan		17,102,214,618	
3	25	01	1	01	Penyediaan Gaji dan Tunjangan ASN	Memperkuat Ketahanan Ekonomi Untuk Pertumbuhan Yang Berkualitas dan Berkeadilan	2. Peningkatan daya saing perekonomian daerah melalui peningkatan nilai tambah sektor-sektor unggulan	Jumlah Orang yang Menerima Gaji dan Tunjangan ASN	200 Orang	Semua Kab/Kota, Semua Kecamatan Semua Kelurahan	17,883,932,330	200 Orang	Semua Kab/Kota, Semua Kecamatan Semua Kelurahan	16,790,454,618	DINAS KELAUTAN DAN PERIKANAN

KODE	URUSAN/ BIDANG URUSAN PEMERINTAHAN DAERAH DAN POGRAM/KEGIATAN/SUB KEGIATAN	PRIORITAS		INDIKATOR KINERJA HASIL/KELUARAN TOLOK UKUR	SEBELUM PERUBAHAN			SESUDAH PERUBAHAN			PERANGKAT DAERAH PENANGGUNGJAWAB				
		NASIONAL	DAERAH		TARGET	LOKASI	PAGU INDIKATIF (Rp)	TARGET	LOKASI	PAGU INDIKATIF (Rp)					
1	2	3	4	5	6	7	8	9	10	11	12				
3	25	01	1	07	Koordinasi dan Penyusunan Laporan Keuangan Bulanan/ Triwulanan/Semes teran SKPD	Memperkuat Ketahanan Ekonomi Untuk Pertumbuhan Yang Berkualitas dan Berkeadilan	2. Peningkatan daya saing perekonomian daerah melalui peningkatan nilai tambah sektor-sektor unggulan	Jumlah Laporan Keuang Bulanan/ Triwulanan/Semesteran dan Laporan Koordinas Penyusunan Laporan Ke Bulanan/Triwulanan/Se SKPD	1 Laporan	Semua Kab/Kota, Semua Kecamatan Semua Kelurahan	367,257,671	1 Laporan	Semua Kab/Kota, Semua Kecamatan Semua Kelurahan	311,760,000	DINAS KELAUTAN DAN PERIKANAN
3	25	01	1		Administrasi Kepegawaian Perangkat Daerah			Terlaksananya administrasi kepegawaian perangkat daerah	12 Bulan		61,580,000	12 Bulan		-	
3	25	01	1	01	Peningkatan Sarana dan Prasarana Disiplin Pegawai	Memperkuat Ketahanan Ekonomi Untuk Pertumbuhan Yang Berkualitas dan Berkeadilan	2. Peningkatan daya saing perekonomian daerah melalui peningkatan nilai tambah sektor-sektor unggulan	Jumlah Unit Peningkatan Sarana dan Prasarana Disiplin Pegawai	1 Paket	Semua Kab/Kota, Semua Kecamatan Semua Kelurahan	2,000,000	1 Paket	Semua Kab/Kota, Semua Kecamatan Semua Kelurahan		DINAS KELAUTAN DAN PERIKANAN
3	25	01	1	02	Pengadaan Pakaian Dinas Beserta Atribut Kelengkapannya	Memperkuat Ketahanan Ekonomi Untuk Pertumbuhan Yang Berkualitas dan Berkeadilan	2. Peningkatan daya saing perekonomian daerah melalui peningkatan nilai tambah sektor-sektor unggulan	Jumlah Paket Pakaian Dinas Beserta Atribut Kelengkapan	1 Paket	Semua Kab/Kota, Semua Kecamatan Semua Kelurahan	39,790,000	1 Paket	Semua Kab/Kota, Semua Kecamatan Semua Kelurahan		DINAS KELAUTAN DAN PERIKANAN
3	25	01	1	03	Pendataan dan Pengolahan Administrasi Kepegawaian	Memperkuat Ketahanan Ekonomi Untuk Pertumbuhan Yang Berkualitas dan Berkeadilan	2. Peningkatan daya saing perekonomian daerah melalui peningkatan nilai tambah sektor-sektor unggulan	Jumlah Dokumen Pendataan dan Pengolahan Administrasi Kepegawaian	1 Dokumen	Semua Kab/Kota, Semua Kecamatan Semua Kelurahan	5,000,000	1 Dokumen	Semua Kab/Kota, Semua Kecamatan Semua Kelurahan		DINAS KELAUTAN DAN PERIKANAN

KODE	URUSAN/ BIDANG URUSAN PEMERINTAHAN DAERAH DAN PROGRAM/KEGIATAN/SUB KEGIATAN	PRIORITAS		INDIKATOR KINERJA HASIL/KELUARAN TOLOK UKUR	SEBELUM PERUBAHAN			SESUDAH PERUBAHAN			PERANGKAT DAERAH PENANGGUNGJAWAB				
		NASIONAL	DAERAH		TARGET	LOKASI	PAGU INDIKATIF (Rp)	TARGET	LOKASI	PAGU INDIKATIF (Rp)					
1	2	3	4	5	6	7	8	9	10	11	12				
3	25	01	1	09	Pendidikan dan Pelatihan Pegawai Berdasarkan Tugas dan Fungsi	Memperkuat Ketahanan Ekonomi Untuk Pertumbuhan Yang Berkualitas dan Berkeadilan	2. Peningkatan daya saing perekonomian daerah melalui peningkatan nilai tambah sektor-sektor unggulan	Jumlah Pegawai Berdasarkan Tugas dan Fungsi yang Mengikuti Pendidikan dan Pelatihan Jumlah Pegawai Berdasarkan Tugas dan Fungsi yang Mengikuti Pendidikan dan Pelatihan	0 Orang 2 Orang	Semua Kab/Kota, Semua Kecamatan Semua Kelurahan	14,790,000	0 Orang 2 Orang	Semua Kab/Kota, Semua Kecamatan Semua Kelurahan	DINAS KELAUTAN DAN PERIKANAN	
3	25	01	1		Administrasi Umum Perangkat Daerah			Terlaksananya administrasi umum perangkat daerah	12 Bulan		370,100,000	12 Bulan		801,606,000	
3	25	01	1	01	Penyediaan Komponen Instalasi Listrik/Penerangan Bangunan Kantor	Memperkuat Ketahanan Ekonomi Untuk Pertumbuhan Yang Berkualitas dan Berkeadilan		Jumlah Paket Komponen Instalasi Listrik/Penerangan Bangunan Kantor yang Disediakan	1 Paket	Semua Kab/Kota, Semua Kecamatan Semua Kelurahan	6,600,000	1 Paket	Semua Kab/Kota, Semua Kecamatan Semua Kelurahan	6,042,000	DINAS KELAUTAN DAN PERIKANAN
3	25	01	1	02	Penyediaan Peralatan dan Perlengkapan Kantor	Memperkuat Ketahanan Ekonomi Untuk Pertumbuhan Yang Berkualitas dan Berkeadilan	2. Peningkatan daya saing perekonomian daerah melalui peningkatan nilai tambah sektor-sektor unggulan	Jumlah Paket Peralatan dan Perlengkapan Kantor yang Disediakan	1 Paket	Semua Kab/Kota, Semua Kecamatan Semua Kelurahan	50,000,000	1 Paket	Semua Kab/Kota, Semua Kecamatan Semua Kelurahan	38,650,000	DINAS KELAUTAN DAN PERIKANAN
3	25	01	1	04	Penyediaan Bahan Logistik Kantor	Memperkuat Ketahanan Ekonomi Untuk Pertumbuhan Yang Berkualitas dan Berkeadilan	2. Peningkatan daya saing perekonomian daerah melalui peningkatan nilai tambah sektor-sektor unggulan	Jumlah Paket Bahan Logistik Kantor yang Disediakan	1 Paket	Semua Kab/Kota, Semua Kecamatan Semua Kelurahan	15,500,000	1 Paket	Semua Kab/Kota, Semua Kecamatan Semua Kelurahan	16,150,000	DINAS KELAUTAN DAN PERIKANAN
3	25	01	1	05	Penyediaan Barang Cetak dan Penggandaan	Memperkuat Ketahanan Ekonomi Untuk Pertumbuhan Yang Berkualitas dan Berkeadilan	2. Peningkatan daya saing perekonomian daerah melalui peningkatan nilai tambah sektor-sektor unggulan	Jumlah Paket Barang Cetak dan Penggandaan yang Disediakan	1 Paket	Semua Kab/Kota, Semua Kecamatan Semua Kelurahan	18,000,000	1 Paket	Semua Kab/Kota, Semua Kecamatan Semua Kelurahan	26,094,000	DINAS KELAUTAN DAN PERIKANAN

KODE	URUSAN/ BIDANG URUSAN PEMERINTAHAN DAERAH DAN POGRAM/KEGIATAN/SUB KEGIATAN					PRIORITAS		INDIKATOR KINERJA HASIL/KELUARAN TOLOK UKUR	SEBELUM PERUBAHAN			SESUDAH PERUBAHAN			PERANGKAT DAERAH PENANGGUNGJAWAB
						NASIONAL	DAERAH		TARGET	LOKASI	PAGU INDIKATIF (Rp)	TARGET	LOKASI	PAGU INDIKATIF (Rp)	
1	2					3	4	5	6	7	8	9	10	11	12
3	25	01	1	06	Penyediaan Bahan Bacaan dan Peraturan Perundang-Undangan	Memperkuat Ketahanan Ekonomi Untuk Pertumbuhan Yang Berkualitas dan Berkeadilan	2. Peningkatan daya saing perekonomian daerah melalui peningkatan nilai tambah sektor-sektor unggulan	Jumlah Dokumen Bahan Bacaan dan Peraturan Perundang-Undangan yang Disediakan	1 Dokumen	Semua Kab/Kota, Semua Kecamatan Semua Kelurahan	5,000,000	1 Dokumen	Semua Kab/Kota, Semua Kecamatan Semua Kelurahan	4,380,000	DINAS KELAUTAN DAN PERIKANAN
3	25	01	1	08	Fasilitasi Kunjungan Tamu	Memperkuat Ketahanan Ekonomi Untuk Pertumbuhan Yang Berkualitas dan Berkeadilan	2. Peningkatan daya saing perekonomian daerah melalui peningkatan nilai tambah sektor-sektor unggulan	Jumlah Laporan Fasilitasi Kunjungan Tamu	1 Laporan	Semua Kab/Kota, Semua Kecamatan Semua Kelurahan	25,000,000	1 Laporan	Semua Kab/Kota, Semua Kecamatan Semua Kelurahan	24,340,000	DINAS KELAUTAN DAN PERIKANAN
3	25	01	1	09	Penyelenggaraan Rapat Koordinasi dan Konsultasi SKPD	Memperkuat Ketahanan Ekonomi Untuk Pertumbuhan dan Berkeadilan	2. Peningkatan daya saing perekonomian daerah melalui peningkatan nilai tambah sektor-sektor unggulan	Jumlah Laporan Penyelenggaraan Rapat Koordinasi dan Konsultasi SKPD	1 Laporan	Semua Kab/Kota, Semua Kecamatan Semua Kelurahan	250,000,000	1 Laporan	Semua Kab/Kota, Semua Kecamatan Semua Kelurahan	685,950,000	DINAS KELAUTAN DAN PERIKANAN
3	25	01	1		Pengadaan Barang Milik Daerah Penunjang Urusan Pemerintah Daerah			Tersedianya barang milik daerah penunjang urusan pemerintah daerah	12 Bulan		196,500,000	12 Bulan		288,672,575	
3	25	01	1	05	Pengadaan Mebel	Memperkuat Ketahanan Ekonomi Untuk Pertumbuhan Yang Berkualitas dan Berkeadilan	2. Peningkatan daya saing perekonomian daerah melalui peningkatan nilai tambah sektor-sektor unggulan	Jumlah Paket Mebel yang Disediakan	1 Paket	Semua Kab/Kota, Semua Kecamatan Semua Kelurahan	74,000,000	1 Paket	Semua Kab/Kota, Semua Kecamatan Semua Kelurahan		DINAS KELAUTAN DAN PERIKANAN
3	25	01	1	06	Pengadaan Peralatan dan Mesin Lainnya	Memperkuat Ketahanan Ekonomi Untuk Pertumbuhan Yang Berkualitas dan Berkeadilan	2. Peningkatan daya saing perekonomian daerah melalui peningkatan nilai tambah sektor-sektor unggulan	Jumlah Unit Peralatan dan Mesin Lainnya yang Disediakan	4 Unit	Semua Kab/Kota, Semua Kecamatan Semua Kelurahan	80,000,000	4 Unit	Semua Kab/Kota, Semua Kecamatan Semua Kelurahan	288,672,575	DINAS KELAUTAN DAN PERIKANAN

KODE	URUSAN/ BIDANG URUSAN PEMERINTAHAN DAERAH DAN POGRAM/KEGIATAN/SUB KEGIATAN					PRIORITAS		INDIKATOR KINERJA HASIL/KELUARAN TOLOK UKUR	SEBELUM PERUBAHAN			SESUDAH PERUBAHAN			PERANGKAT DAERAH PENANGGUNGJAWAB
						NASIONAL	DAERAH		TARGET	LOKASI	PAGU INDIKATIF (Rp)	TARGET	LOKASI	PAGU INDIKATIF (Rp)	
1	2					3	4	5	6	7	8	9	10	11	12
3	25	01	1	10	Pengadaan Sarana dan Prasarana Gedung Kantor atau Bangunan Lainnya	Memperkuat Ketahanan Ekonomi Untuk Pertumbuhan Yang Berkualitas dan Berkeadilan	2. Peningkatan daya saing perekonomian daerah melalui peningkatan nilai tambah sektor-sektor unggulan	Jumlah Unit Sarana dan Prasarana Gedung Kantor atau Bangunan Lainnya yang Disediakan	5 Unit	Semua Kab/Kota, Semua Kecamatan Semua Kelurahan	42,500,000	5 Unit	Semua Kab/Kota, Semua Kecamatan Semua Kelurahan		DINAS KELAUTAN DAN PERIKANAN
3	25	01	1		Penyediaan Jasa Penunjang Urusan Pemerintahan Daerah			Tersedianya jasa penunjang urusan pemerintahan daerah	12 Bulan		583,600,000	12 Bulan		831,556,646	
3	25	01	1	01	Penyediaan Jasa Surat Menyurat	Memperkuat Ketahanan Ekonomi Untuk Pertumbuhan Yang Berkualitas dan Berkeadilan	2. Peningkatan daya saing perekonomian daerah melalui peningkatan nilai tambah sektor-sektor unggulan	Jumlah Laporan Penyediaan Jasa Surat Menyurat	1 Laporan	Semua Kab/Kota, Semua Kecamatan Semua Kelurahan	3,600,000	1 Laporan	Semua Kab/Kota, Semua Kecamatan Semua Kelurahan	5,800,000	DINAS KELAUTAN DAN PERIKANAN
3	25	01	1	02	Penyediaan Jasa Komunikasi, Sumber Daya Air dan Listrik	Memperkuat Ketahanan Ekonomi Untuk Pertumbuhan Yang Berkualitas dan Berkeadilan		Jumlah Laporan Penyediaan Jasa Komunikasi, Sumber Daya Air dan Listrik yang Disediakan	1 Laporan	Semua Kab/Kota, Semua Kecamatan Semua Kelurahan	300,000,000	1 Laporan	Semua Kab/Kota, Semua Kecamatan Semua Kelurahan	411,756,646	DINAS KELAUTAN DAN PERIKANAN
3	25	01	1	04	Penyediaan Jasa Pelayanan Umum Kantor	Memperkuat Ketahanan Ekonomi Untuk Pertumbuhan Yang Berkualitas dan Berkeadilan	2. Peningkatan daya saing perekonomian daerah melalui peningkatan nilai tambah sektor-sektor unggulan	Jumlah Laporan Penyediaan Jasa Pelayanan Umum Kantor yang Disediakan	1 Laporan	Semua Kab/Kota, Semua Kecamatan Semua Kelurahan	280,000,000	1 Laporan	Semua Kab/Kota, Semua Kecamatan Semua Kelurahan	414,000,000	DINAS KELAUTAN DAN PERIKANAN
3	25	01	1		Pemeliharaan Barang Milik Daerah Penunjang Urusan Pemerintahan Daerah			Terlaksananya pemeliharaan barang milik daerah penunjang urusan pemerintah daerah	12 Bulan		116,500,000	12 Bulan		464,858,448	

KODE	URUSAN/ BIDANG URUSAN PEMERINTAHAN DAERAH DAN POGRAM/KEGIATAN/SUB KEGIATAN	PRIORITAS		INDIKATOR KINERJA HASIL/KELUARAN TOLOK UKUR	SEBELUM PERUBAHAN			SESUDAH PERUBAHAN			PERANGKAT DAERAH PENANGGUNGJAWAB				
		NASIONAL	DAERAH		TARGET	LOKASI	PAGU INDIKATIF (Rp)	TARGET	LOKASI	PAGU INDIKATIF (Rp)					
1	2	3	4	5	6	7	8	9	10	11	12				
3	25	01	1	02	Penyediaan Jasa Pemeliharaan, Biaya Pemeliharaan, Pajak dan Perizinan Kendaraan Dinas Operasional atau Lapangan	Memperkuat Ketahanan Ekonomi Untuk Pertumbuhan Yang Berkualitas dan Berkeadilan	2. Peningkatan daya saing perekonomian daerah melalui peningkatan nilai tambah sektor-sektor unggulan	Jumlah Kendaraan Dinas Operasional atau Lapangan yang Dipelihara dan Dibayarkan Pajak dan Perizinannya	3 Unit	Semua Kab/Kota, Semua Kecamatan Semua Kelurahan	96,500,000	3 Unit	Semua Kab/Kota, Semua Kecamatan Semua Kelurahan	90,455,000	DINAS KELAUTAN DAN PERIKANAN
3	25	01	1	06	Pemeliharaan Peralatan dan Mesin Lainnya	Memperkuat Ketahanan Ekonomi Untuk Pertumbuhan dan Berkeadilan		Jumlah Peralatan dan Mesin Lainnya yang Dipelihara	5 Unit	Semua Kab/Kota, Semua Kecamatan Semua Kelurahan	5,000,000	5 Unit	Semua Kab/Kota, Semua Kecamatan Semua Kelurahan	5,600,000	DINAS KELAUTAN DAN PERIKANAN
3	25	01	1	09	Pemeliharaan/Rehabilitasi Gedung Kantor dan Bangunan Lainnya	Memperkuat Ketahanan Ekonomi Untuk Pertumbuhan Yang Berkualitas dan Berkeadilan	2. Peningkatan daya saing perekonomian daerah melalui peningkatan nilai tambah sektor-sektor unggulan	Jumlah Gedung Kantor dan Bangunan Lainnya yang Dipelihara/Direhabilitas	5 Unit	Semua Kab/Kota, Semua Kecamatan Semua Kelurahan	15,000,000	5 Unit	Semua Kab/Kota, Semua Kecamatan Semua Kelurahan	368,803,448	DINAS KELAUTAN DAN PERIKANAN
3	25	02			PROGRAM PENGELOLAAN KELAUTAN, PESIR DAN PULAU-PULAU KECIL			Jumlah dokumen akses area perikanan berkelanjutan Jumlah Kawasan Konservasi Perairan dan Kawasan Konservasi Pesisir dan Pulau-Pulau Kecil yang dikelola	14 Dokumen 1,96 Juta Hektar		3,495,000,000	14 Dokumen 1,96 Juta Hektar	3,128,201,000		
3	25	02	1		Pengelolaan Ruang Laut Sampai Dengan 12 Mil di Luar Minyak dan Gas Bumi			Terkelolanya ruang laut sampai dengan 12 Mil di luar minyak dan gas bumi	2 WPP		3,300,000,000	2 WPP	3,103,211,000		
3	25	02	1	01	Penyusunan dan Penetapan Rencana Zonasi Wilayah Pesisir dan Pulau-Pulau Kecil	Memperkuat Ketahanan Ekonomi Untuk Pertumbuhan Yang Berkualitas dan Berkeadilan	2. Peningkatan daya saing perekonomian daerah melalui peningkatan nilai tambah sektor-sektor unggulan	Jumlah Dokumen Materi Teknis Muatan Perairan Pesisir pada RTRW Provinsi/Dokumen Final RZWP-3-K	1 dokumen	Semua Kab/Kota, Semua Kecamatan Semua Kelurahan	995,000,000	1 dokumen	309,540,000	DINAS KELAUTAN DAN PERIKANAN	

KODE	URUSAN/ BIDANG URUSAN PEMERINTAHAN DAERAH DAN POGRAM/KEGIATAN/SUB KEGIATAN					PRIORITAS		INDIKATOR KINERJA HASIL/KELUARAN TOLOK UKUR	SEBELUM PERUBAHAN			SESUDAH PERUBAHAN			PERANGKAT DAERAH PENANGGUNGJAWAB
						NASIONAL	DAERAH		TARGET	LOKASI	PAGU INDIKATIF (Rp)	TARGET	LOKASI	PAGU INDIKATIF (Rp)	
1	2					3	4	5	6	7	8	9	10	11	12
3	25	02	1	02	Pengelolaan Kawasan Konservasi di Wilayah Pesisir dan Pulau-Pulau Kecil Berdasarkan Penetapan dari Pemerintah Pusat	Memperkuat Ketahanan Ekonomi Untuk Pertumbuhan Yang Berkualitas dan Berkeadilan	2. Peningkatan daya saing perekonomian daerah melalui peningkatan nilai tambah sektor-sektor unggulan	Luasan Kawasan Konservasi di Wilayah Pesisir dan Pulau-Pulau Kecil yang Terkelola	1.96 Juta Ha	Semua Kab/Kota, Semua Kecamatan Semua Kelurahan	915,000,000	1.96 Juta Ha	Semua Kab/Kota, Semua Kecamatan Semua Kelurahan	2,016,565,000	DINAS KELAUTAN DAN PERIKANAN
3	25	02	1	03	Rehabilitasi Wilayah Perairan Pesisir dan Pulau-Pulau Kecil	Memperkuat Ketahanan Ekonomi Untuk Pertumbuhan Yang Berkualitas dan Berkeadilan	2. Peningkatan daya saing perekonomian daerah melalui peningkatan nilai tambah sektor-sektor unggulan	Luasan Wilayah Perairan Pesisir dan Pulau- Pulau Kecil yang Direhabilitasi	2 Ha	Semua Kab/Kota, Semua Kecamatan Semua Kelurahan	1,235,000,000	2 Ha	Semua Kab/Kota, Semua Kecamatan Semua Kelurahan	777,106,000	DINAS KELAUTAN DAN PERIKANAN
3	25	02	1	04	Mitigasi Bencana Wilayah Pesisir dan Pulau-Pulau Kecil	Memperkuat Ketahanan Ekonomi Untuk Pertumbuhan Yang Berkualitas dan Berkeadilan	2. Peningkatan daya saing perekonomian daerah melalui peningkatan nilai tambah sektor-sektor unggulan	Jumlah Masyarakat Pesisir dan Pulau-Pulau Kecil yang Memperoleh Informasi Terkait Mitigasi Bencana Melalui Program Mitigasi Bencana Wilayah Pesisir dan Pulau- Pulau Kecil	50 Orang	Semua Kab/Kota, Semua Kecamatan Semua Kelurahan	155,000,000	50 Orang	Semua Kab/Kota, Semua Kecamatan Semua Kelurahan	-	DINAS KELAUTAN DAN PERIKANAN
3	25	02	1		Penerbitan Izin Pemanfaatan Ruang Laut di Bawah 12 Mil di Luar Minyak dan Gas Bumi			Terlaksananya penerbitan izin pemanfaatan ruang laut di bawah 12 mil di luar minyak dan gas bumi	1 Kegiatan		50,000,000	1 Kegiatan			
3	25	02	1	01	Penetapan Persyaratan dan Prosedur Penerbitan Izin Lokasi dan Izin Pengelolaan Ruang Laut di Bawah 12 Mil di Luar Minyak dan Gas Bumi	Memperkuat Ketahanan Ekonomi Untuk Pertumbuhan Yang Berkualitas dan Berkeadilan	2. Peningkatan daya saing perekonomian daerah melalui peningkatan nilai tambah sektor-sektor unggulan	Jumlah Rekomendasi Persyaratan dan Prosedur Penerbitan Perizinan Berusaha Pemanfaatan Ruang Laut yang Menjadi Kewenangan Provinsi	1 Dokumen	Semua Kab/Kota, Semua Kecamatan Semua Kelurahan	50,000,000	1 Dokumen	Semua Kab/Kota, Semua Kecamatan Semua Kelurahan		DINAS KELAUTAN DAN PERIKANAN
3	25	02	1		Pemberdayaan Masyarakat Pesisir dan Pulau-Pulau Kecil			Terlaksananya Pemberdayaan Masyarakat Pesisir dan Pulau-Pulau Kecil	4 Kegiatan		145,000,000	4 Kegiatan		24,990,000	

KODE	URUSAN/ BIDANG URUSAN PEMERINTAHAN DAERAH DAN POGRAM/KEGIATAN/SUB KEGIATAN					PRIORITAS		INDIKATOR KINERJA HASIL/KELUARAN TOLOK UKUR	SEBELUM PERUBAHAN			SESUDAH PERUBAHAN			PERANGKAT DAERAH PENANGGUNGJAWAB
						NASIONAL	DAERAH		TARGET	LOKASI	PAGU INDIKATIF (Rp)	TARGET	LOKASI	PAGU INDIKATIF (Rp)	
1	2					3	4	5	6	7	8	9	10	11	12
3	25	02	1	01	Pengembangan Kapasitas Masyarakat Pesisir dan Pulau-Pulau Kecil	Memperkuat Ketahanan Ekonomi Untuk Pertumbuhan Yang Berkualitas dan Berkeadilan	2. Peningkatan daya saing perekonomian daerah melalui peningkatan nilai tambah sektor-sektor unggulan	Jumlah Masyarakat Pesisir dan Pulau-Pulau Kecil yang Meningkatkan Kapasitasnya	100 Orang	Semua Kab/Kota, Semua Kecamatan Semua Kelurahan	115,000,000	100 Orang	Semua Kab/Kota, Semua Kecamatan Semua Kelurahan	24,990,000	DINAS KELAUTAN DAN PERIKANAN
3	25	02	1	02	Penguatan dan Pengembangan Kelembagaan Masyarakat Pesisir dan Pulau-Pulau Kecil	Memperkuat Ketahanan Ekonomi Untuk Pertumbuhan Yang Berkualitas dan Berkeadilan	2. Peningkatan daya saing perekonomian daerah melalui peningkatan nilai tambah sektor-sektor unggulan	Jumlah Kelompok Masyarakat yang Mengikuti Penguatan dan Pengembangan Kelembagaan Masyarakat Pesisir dan Pulau-Pulau Kecil	23 Kelompok	Semua Kab/Kota, Semua Kecamatan Semua Kelurahan	10,000,000	23 Kelompok	Semua Kab/Kota, Semua Kecamatan Semua Kelurahan		DINAS KELAUTAN DAN PERIKANAN
3	25	02	1	03	Pelibatan Masyarakat dalam Penyusunan Perencanaan, Pelaksanaan, dan Pengawasan Pengelolaan Pesisir dan Pulau-Pulau Kecil	Memperkuat Ketahanan Ekonomi Untuk Pertumbuhan Yang Berkualitas dan Berkeadilan	2. Peningkatan daya saing perekonomian daerah melalui peningkatan nilai tambah sektor-sektor unggulan	Jumlah Masyarakat yang Terlibat dalam Penyusunan Perencanaan, Pelaksanaan, dan Pengawasan Pengelolaan Pesisir dan Pulau-Pulau Kecil	100 Orang	Semua Kab/Kota, Semua Kecamatan Semua Kelurahan	10,000,000	100 Orang	Semua Kab/Kota, Semua Kecamatan Semua Kelurahan		DINAS KELAUTAN DAN PERIKANAN
3	25	02	1	04	Pemberian Pendampingan, Kemudahan Akses Ilmu Pengetahuan, Teknologi dan Informasi, Serta Penyelenggaraan Pendidikan dan Pelatihan	Memperkuat Ketahanan Ekonomi Untuk Pertumbuhan Yang Berkualitas dan Berkeadilan	2. Peningkatan daya saing perekonomian daerah melalui peningkatan nilai tambah sektor-sektor unggulan	Jumlah kelompok Masyarakat yang memperoleh Pendampingan, Kemudahan Akses Ilmu Pengetahuan, Teknologi dan Informasi, Serta Penyelenggaraan Pendidikan dan Pelatihan	23 Kelompok	Semua Kab/Kota, Semua Kecamatan Semua Kelurahan	10,000,000	k23 Kelompo	Semua Kab/Kota, Semua Kecamatan Semua Kelurahan		DINAS KELAUTAN DAN PERIKANAN
3	25	03			PROGRAM PENGELOLAAN PERIKANAN TANGKAP			Jumlah Produksi Perikanan T angkat Jumlah Sarana Perikanan T angkat Y ang Meningkatkan Kapasitasnya Nilai Tukar Nelayan	270 Ribu Ton 215 Unit 124 NTN		9,242,326,698	270 Ribu Ton 215 Unit 124 NTN	54,755,812,960		

KODE	URUSAN/ BIDANG URUSAN PEMERINTAHAN DAERAH DAN PROGRAM/KEGIATAN/SUB KEGIATAN				PRIORITAS		INDIKATOR KINERJA HASIL/KELUARAN TOLOK UKUR	SEBELUM PERUBAHAN			SESUDAH PERUBAHAN			PERANGKAT DAERAH PENANGGUNGJAWAB
					NASIONAL	DAERAH		TARGET	LOKASI	PAGU INDIKATIF (Rp)	TARGET	LOKASI	PAGU INDIKATIF (Rp)	
1	2				3	4	5	6	7	8	9	10	11	12
3	25	03	1				Terkelolanya penangkapan ikan di wilayah laut sampai dengan 12 Mil	2 WPP		5,665,000,000	2 WPP		29,899,254,910	
3	25	03	1	01		Memperkuat Ketahanan Ekonomi Untuk Pertumbuhan Yang Berkualitas dan Berkeadilan	2. Peningkatan daya saing perekonomian daerah melalui peningkatan nilai tambah sektor-sektor unggulan	1 Dokumen	Semua Kab/Kota, Semua Kecamatan Semua Kelurahan	65,000,000	1 Dokumen	Semua Kab/Kota, Semua Kecamatan Semua Kelurahan	56,830,000	DINAS KELAUTAN DAN PERIKANAN
3	25	03	1	02		Memperkuat Ketahanan Ekonomi Untuk Pertumbuhan Yang Berkualitas dan Berkeadilan	2. Peningkatan daya saing perekonomian daerah melalui peningkatan nilai tambah sektor-sektor unggulan	127 Unit	Semua Kab/Kota, Semua Kecamatan Semua Kelurahan	4,550,000,000	127 Unit	Semua Kab/Kota, Semua Kecamatan Semua Kelurahan	29,842,424,910	DINAS KELAUTAN DAN PERIKANAN
3	25	03	1	03		Memperkuat Ketahanan Ekonomi Untuk Pertumbuhan Yang Berkualitas dan Berkeadilan	2. Peningkatan daya saing perekonomian daerah melalui peningkatan nilai tambah sektor-sektor unggulan	48 Unit		1,050,000,000	48 Unit			DINAS KELAUTAN DAN PERIKANAN
3	25	03	1				Terlaksananya Pengelolaan Penangkapan Ikan di Wilayah Sungai, danau, Waduk, Rawa, dan Genangan A	1 wilayah		20,000,000	1 wilayah			

KODE	URUSAN/ BIDANG URUSAN PEMERINTAHAN DAERAH DAN POGRAM/KEGIATAN/SUB KEGIATAN	PRIORITAS		INDIKATOR KINERJA HASIL/KELUARAN TOLOK UKUR	SEBELUM PERUBAHAN			SESUDAH PERUBAHAN			PERANGKAT DAERAH PENANGGUNGJAWAB			
		NASIONAL	DAERAH		TARGET	LOKASI	PAGU INDIKATIF (Rp)	TARGET	LOKASI	PAGU INDIKATIF (Rp)				
1	2	3	4	5	6	7	8	9	10	11	12			
3	25	03	1	01	Penyediaan Data dan Informasi Sumber Daya Ikan	Memperkuat Ketahanan Ekonomi Untuk Pertumbuhan Yang Berkualitas dan Berkeadilan	2. Peningkatan daya saing perekonomian daerah melalui peningkatan nilai tambah sektor-sektor unggulan	Jumlah Data dan Informasi Sumber Daya Ikan yang Tersedia di Wilayah Perairan Darat	1 Dokumen	Semua Kab/Kota, Semua Kecamatan Semua Kelurahan	20,000,000	1 Dokumen	Semua Kab/Kota, Semua Kecamatan Semua Kelurahan	DINAS KELAUTAN DAN PERIKANAN
3	25	03	1		Penerbitan Izin Usaha Perikanan Tangkap untuk Kapal Perikanan Berukuran di atas 10 GT sampai dengan 30 GT			Terlaksananya Penerbitan Izin Usaha Perikanan Tangkap untuk Kapal Perikanan Berukuran di atas 10 GT sampai dengan 30 GT	1 Kegiatan		50,000,000	1 Kegiatan		
3	25	03	1	02	Penerbitan Rekomendasi Izin Usaha Perikanan Tangkap untuk Kapal Perikanan Berukuran di Atas 10 GT sampai dengan 30 GT	Memperkuat Ketahanan Ekonomi Untuk Pertumbuhan Yang Berkualitas dan Berkeadilan	2. Peningkatan daya saing perekonomian daerah melalui peningkatan nilai tambah sektor-sektor unggulan	Jumlah Rekomendasi Perizinan Usaha Perikanan Tangkap yang Diterbitkan	1 Rekomendasi	Semua Kab/Kota, Semua Kecamatan Semua Kelurahan	50,000,000	dataRi ekomen	Semua Kab/Kota, Semua Kecamatan Semua Kelurahan	DINAS KELAUTAN DAN PERIKANAN
3	25	03	1		Penerbitan Tanda Daftar Kapal Perikanan Berukuran sampai dengan 10 GT di Laut, Sungai, Danau, Waduk, Rawa, dan Genangan Air Lainnya yang dapat Diusahakan Lintas Kabupaten/Kota dalam 1 (Satu) Daerah Provinsi			Terlaksananya Penerbitan Tanda Daftar Kapal Perikanan Berukuran sampai dengan 10 GT di Laut, Sungai, Danau, Waduk, Rawa, dan Genangan Air Lainnya yang dapat Diusahakan Lintas Kabupaten/Kota dalam 1 (Satu) Daerah Provinsi	1 Kegiatan		5,000,000	1 Kegiatan		

KODE	URUSAN/ BIDANG URUSAN PEMERINTAHAN DAERAH DAN PROGRAM/KEGIATAN/SUB KEGIATAN	PRIORITAS		INDIKATOR KINERJA HASIL/KELUARAN TOLOK UKUR	SEBELUM PERUBAHAN			SESUDAH PERUBAHAN			PERANGKAT DAERAH PENANGGUNGJAWAB				
		NASIONAL	DAERAH		TARGET	LOKASI	PAGU INDIKATIF (Rp)	TARGET	LOKASI	PAGU INDIKATIF (Rp)					
1	2	3	4	5	6	7	8	9	10	11	12				
3	25	03	1	02	Penerbitan Tanda Daftar Kapal Perikanan Berukuran sampai dengan 10 GT	Memperkuat Ketahanan Ekonomi Untuk Pertumbuhan Yang Berkualitas dan Berkeadilan	2. Peningkatan daya saing perekonomian daerah melalui peningkatan nilai tambah sektor-sektor unggulan	Jumlah Tanda Daftar Kapal Perikanan Berukuran sampai dengan 10 GT yang Diterbitkan	1 Rekomendasi		5,000,000	1 Rekomendasi			DINAS KELAUTAN DAN PERIKANAN
3	25	03	1		Penetapan Lokasi Pembangunan serta Pengelolaan Pelabuhan Perikanan Provinsi			Terlaksananya Penetapan Lokasi Pembangunan serta Pengelolaan Pelabuhan Perikanan Provinsi	4 lokasi		3,402,326,698	4 lokasi		24,856,558,050	
3	25	03	1	02	Penyediaan Sarana dan Prasarana Pelabuhan Perikanan	Memperkuat Ketahanan Ekonomi Untuk Pertumbuhan Yang Berkualitas dan Berkeadilan		Jumlah Sarana dan Prasarana Pelabuhan Perikanan yang Tersedia	4 unit		3,402,326,698	4 unit		24,856,558,050	DINAS KELAUTAN DAN PERIKANAN
3	25	03	1		Penerbitan Izin Pengadaan Kapal Penangkap Ikan dan Kapal Pengangkut Ikan dengan Ukuran di atas 10 GT sampai dengan 30 GT			Penerbitan Izin Pengadaan Kapal Penangkap Ikan dan Kapal Pengangkut Ikan dengan Ukuran di atas 10 GT sampai dengan 30 GT	1 Kegiatan		50,000,000	1 Kegiatan			
3	25	03	1	02	Penerbitan Persetujuan Pengadaan Kapal Penangkap Ikan dan Kapal Pengangkut Ikan dengan Ukuran di	Memperkuat Ketahanan Ekonomi Untuk Pertumbuhan Yang Berkualitas dan Berkeadilan	2. Peningkatan daya saing perekonomian daerah melalui peningkatan nilai tambah sektor-sektor	Jumlah Rekomendasi Persetujuan Pengadaan Kapal Perikanan (PPKP) yang Diterbitkan	1 Rekomendasi		50,000,000	1 Rekomendasi			DINAS KELAUTAN DAN PERIKANAN

KODE	URUSAN/ BIDANG URUSAN PEMERINTAHAN DAERAH DAN PROGRAM/KEGIATAN/SUB KEGIATAN	PRIORITAS		INDIKATOR KINERJA HASIL/KELUARAN TOLOK UKUR	SEBELUM PERUBAHAN			SESUDAH PERUBAHAN			PERANGKAT DAERAH PENANGGUNGJAWAB			
		NASIONAL	DAERAH		TARGET	LOKASI	PAGU INDIKATIF (Rp)	TARGET	LOKASI	PAGU INDIKATIF (Rp)				
1	2	3	4	5	6	7	8	9	10	11	12			
3	25	03	1	Penerbitan Izin Pengadaan Kapal Penangkap Ikan dan Kapal Pengangkut Ikan dengan Ukuran sampai dengan 10 GT di Laut, Sungai, danau, Waduk, Rawa, dan Genangan Air Lainnya yang dapat Diusahakan Lintas Kabupaten/Kota dalam 1 (Satu) Daerah Provinsi										
3	25	03	1	02	Penerbitan Persetujuan Pengadaan Kapal Penangkap Ikan dan Kapal Pengangkut Ikan dengan Ukuran sampai dengan 10 GT	Memperkuat Ketahanan Ekonomi Untuk Pertumbuhan Yang Berkualitas dan Berkeadilan	2. Peningkatan daya saing perekonomian daerah melalui peningkatan nilai tambah sektor-sektor unggulan	Jumlah Rekomendasi Persetujuan Pengadaan Kapal Perikanan (PPKP) yang Diterbitkan yang Menjadi Kewenangan Provinsi	1 Rekomendasi	Semua Kab/Kota, Semua Kecamatan Semua Kelurahan	50,000,000	1 Rekomendasi	Semua Kab/Kota, Semua Kecamatan Semua Kelurahan	DINAS KELAUTAN DAN PERIKANAN
3	25	04			PROGRAM PENGELOLAAN PERIKANAN BUDIDAYA			Jumlah Produksi Perikanan Budidaya	560 Ribu Ton		5,845,107,000	560 Ribu Ton	8,746,586,070	
3	25	04	1		Pengelolaan Pembudidayaan Ikan di Laut			Terlaksananya Pengelolaan Pembudidayaan Ikan di Laut	3 Kegiatan		4,366,738,000	3 Kegiatan	3,214,378,950	
3	25	04	1	02	Penyediaan Prasarana Pembudidayaan Ikan di Laut	Memperkuat Ketahanan Ekonomi Untuk Pertumbuhan Yang Berkualitas dan Berkeadilan	2. Peningkatan daya saing perekonomian daerah melalui peningkatan nilai tambah sektor-sektor unggulan	Jumlah Prasarana Pembudidayaan Ikan di Laut	30 Unit		4,308,369,000	30 Unit	3,214,378,950	DINAS KELAUTAN DAN PERIKANAN

KODE	URUSAN/ BIDANG URUSAN PEMERINTAHAN DAERAH DAN PROGRAM/KEGIATAN/SUB KEGIATAN	PRIORITAS		INDIKATOR KINERJA HASIL/KELUARAN TOLOK UKUR	SEBELUM PERUBAHAN			SESUDAH PERUBAHAN			PERANGKAT DAERAH PENANGGUNGJAWAB				
		NASIONAL	DAERAH		TARGET	LOKASI	PAGU INDIKATIF (Rp)	TARGET	LOKASI	PAGU INDIKATIF (Rp)					
1	2	3	4	5	6	7	8	9	10	11	12				
3	25	04	1	03	Penyediaan Prasarana Pembudidayaan Ikan di Air Payau dan Air Tawar yang Penggunaan Sumber Dayanya Lebih Efisien Apabila Dilakukan oleh Daerah Provinsi dan/atau Manfaat atau Dampak Negatifnya Lintas Daerah Kabupaten/Kota	Memperkuat Ketahanan Ekonomi Untuk Pertumbuhan Yang Berkualitas dan Berkeadilan	2. Peningkatan daya saing perekonomian daerah melalui peningkatan nilai tambah sektor-sektor unggulan	Prasarana Pembudidayaan Ikan di Air Payau dan Air Tawar	0 1 Paket	Semua Kab/Kota, Semua Kecamatan Semua Kelurahan	10,000,000	0 1 Paket	Semua Kab/Kota, Semua Kecamatan Semua Kelurahan	DINAS - KELAUTAN DAN PERIKANAN	
3	25	04	1	06	Pengelolaan Kesehatan Ikan dan Lingkungan Budidaya di Laut dan Lintas Daerah Kabupaten/Kota	Memperkuat Ketahanan Ekonomi Untuk Pertumbuhan Yang Berkualitas dan Berkeadilan	2. Peningkatan daya saing perekonomian daerah melalui peningkatan nilai tambah sektor-sektor unggulan	Jumlah Hasil Ikan dan Lingkungan yang Teruji Sehat	1 Dokumen	Semua Kab/Kota, Semua Kecamatan Semua Kelurahan	48,369,000	1 Dokumen	Semua Kab/Kota, Semua Kecamatan Semua Kelurahan	DINAS - KELAUTAN DAN PERIKANAN	
3	25	04	1		Pengelolaan Pembudidayaan Ikan di Perairan Darat			Terlaksananya Pengelolaan Pembudidayaan Ikan di Perairan Darat	2 Kegiatan		1,478,369,000	2 Kegiatan		5,532,207,120	
3	25	04	1	01	Penyediaan Prasarana Pembudidayaan Ikan di Air Payau dan Air Tawar yang Penggunaan Sumber Dayanya Lebih Efisien apabila Dilakukan oleh Daerah Provinsi dan/atau Manfaat atau Dampak Negatifnya Lintas Daerah Kabupaten/Kota	Memperkuat Ketahanan Ekonomi Untuk Pertumbuhan Yang Berkualitas dan Berkeadilan	2. Peningkatan daya saing perekonomian daerah melalui peningkatan nilai tambah sektor-sektor unggulan	Jumlah Prasarana Pembudidayaan Ikan di Air Payau dan Air Tawar yang Penggunaan Sumber Dayanya Lebih Efisien apabila Dilakukan oleh Daerah Provinsi dan/atau Manfaat atau Dampak Negatifnya Lintas Daerah Kabupaten/Kota	8 Unit	Semua Kab/Kota, Semua Kecamatan Semua Kelurahan	739,184,500	8 Unit	Semua Kab/Kota, Semua Kecamatan Semua Kelurahan	DINAS - KELAUTAN DAN PERIKANAN	

KODE	URUSAN/ BIDANG URUSAN PEMERINTAHAN DAERAH DAN PROGRAM/KEGIATAN/SUB KEGIATAN	PRIORITAS		INDIKATOR KINERJA HASIL/KELUARAN TOLOK UKUR	SEBELUM PERUBAHAN			SESUDAH PERUBAHAN			PERANGKAT DAERAH PENANGGUNGJAWAB				
		NASIONAL	DAERAH		TARGET	LOKASI	PAGU INDIKATIF (Rp)	TARGET	LOKASI	PAGU INDIKATIF (Rp)					
1	2	3	4	5	6	7	8	9	10	11	12				
3	25	04	1	02	Penyediaan Sarana Pembudidayaan Ikan di Air Payau dan Air Tawar yang Penggunaan Sumber Dayanya Lebih Efisien apabila Dilakukan oleh Daerah Provinsi dan/atau Manfaat atau Dampak Negatifnya Lintas Daerah Kabupaten/Kota	Memperkuat Ketahanan Ekonomi Untuk Pertumbuhan Yang Berkualitas dan Berkeadilan	2. Peningkatan daya saing perekonomian daerah melalui peningkatan nilai tambah sektor-sektor unggulan 2. Peningkatan daya saing perekonomian daerah melalui peningkatan nilai tambah sektor-sektor unggulan	Jumlah Sarana Pembudidayaan Ikan di Air Payau dan Air Tawar yang Penggunaan Sumber Dayanya Lebih Efisien apabila Dilakukan oleh Daerah Provinsi dan/atau Manfaat atau Dampak Negatifnya Lintas Kabupaten/Kota	20 Unit	Semua Kab/Kota, Semua Kecamatan Semua Kelurahan	739,184,500	20 Unit	Semua Kab/Kota, Semua Kecamatan Semua Kelurahan	5,532,207,120	DINAS KELAUTAN DAN PERIKANAN
3	25	05			PROGRAM PENGAWASAN SUMBER DAYA KELAUTAN DAN PERIKANAN			Jumlah Hari Operasi Pengawasan SDKP Jumlah Pokmaswas yang telah mendapatkan Pembinaan Persentase Penanganan Kasus Pelanggaran bidang kelautan dan Perikanan	45 Hari 166 Pokmaswas 90 Persen		1,400,000,000	45 Hari 166 Pokmaswas 90 Persen		3,931,930,820	
3	25	05	1		Pengawasan Sumber Daya Kelautan dan Perikanan sampai dengan 12 Mil			Terlaksananya Pengawasan Sumber Daya Kelautan dan Perikanan sampai dengan 12 Mil	3 Kegiatan		1,400,000,000	3 Kegiatan		3,931,930,820	
3	25	05	1	01	Pengawasan Pemanfaatan Ruang Laut sampai dengan 12 Mil	Memperkuat Ketahanan Ekonomi Untuk Pertumbuhan Yang Berkualitas dan Berkeadilan	2. Peningkatan daya saing perekonomian daerah melalui peningkatan nilai tambah sektor-sektor unggulan	Jumlah Dokumen Hasil Pengawasan Pemanfaatan Ruang Laut sampai dengan 12 Mil	1 Dokumen	Semua Kab/Kota, Semua Kecamatan Semua Kelurahan	400,000,000	1 Dokumen	Semua Kab/Kota, Semua Kecamatan Semua Kelurahan	2,830,000,000	DINAS KELAUTAN DAN PERIKANAN

KODE	URUSAN/ BIDANG URUSAN PEMERINTAHAN DAERAH DAN PROGRAM/KEGIATAN/SUB KEGIATAN	PRIORITAS		INDIKATOR KINERJA HASIL/KELUARAN TOLOK UKUR	SEBELUM PERUBAHAN			SESUDAH PERUBAHAN			PERANGKAT DAERAH PENANGGUNGJAWAB				
		NASIONAL	DAERAH		TARGET	LOKASI	PAGU INDIKATIF (Rp)	TARGET	LOKASI	PAGU INDIKATIF (Rp)					
1	2	3	4	5	6	7	8	9	10	11	12				
3	25	05	1	02	Pengawasan Usaha Perikanan Tangkap sampai dengan 12 Mil	Memperkuat Ketahanan Ekonomi Untuk Pertumbuhan Yang Berkualitas dan Berkeadilan	2. Peningkatan daya saing perekonomian daerah melalui peningkatan nilai tambah sektor-sektor unggulan	Jumlah Dokumen Hasil Pengawasan Usaha Perikanan Tangkap sampai dengan 12 Mil	1 Dokumen	Semua Kab/Kota, Semua Kecamatan Semua Kelurahan	450,000,000	1 Dokumen	Semua Kab/Kota, Semua Kecamatan Semua Kelurahan	281,600,000	DINAS KELAUTAN DAN PERIKANAN
3	25	05	1	04	Penumbuhan dan Pengembangan Kelompok Masyarakat Pengawas (POKMASWAS)	Memperkuat Ketahanan Ekonomi Untuk Pertumbuhan Yang Berkualitas dan Berkeadilan	2. Peningkatan daya saing perekonomian daerah melalui peningkatan nilai tambah sektor-sektor unggulan	Jumlah Kelompok Masyarakat Pengawas (POKMASWAS) yang Terdaftar dan Aktif	166 Kelompok	Semua Kab/Kota, Semua Kecamatan Semua Kelurahan	550,000,000	166 Kelompok	Semua Kab/Kota, Semua Kecamatan Semua Kelurahan	820,330,820	DINAS KELAUTAN DAN PERIKANAN
3	25	06			PROGRAM PENGOLAHAN DAN PEMASARAN HASIL PERIKANAN			Jumlah Unit Pengolahan Ikan (UPI)	1500 UPI		540,000,000	1500 UPI		1,658,143,000	
3	25	06	1		Pembinaan Mutu dan Keamanan Hasil Perikanan bagi Usaha Pengolahan dan Pemasaran Skala Menengah dan Besar			Terlaksananya Pembinaan Mutu dan Keamanan Hasil Perikanan bagi Usaha Pengolahan dan Pemasaran Skala Menengah dan Besar	1 Kegiatan		240,000,000	1 Kegiatan			
3	25	06	1	02	Pelaksanaan Bimbingan, Fasilitasi, Pemantauan, dan Evaluasi Terhadap Mutu dan Keamanan Hasil Perikanan dalam rangka Menghasilkan Produk yang Aman untuk Dikonsumsi atau Digunakan, dan Berdaya Saing	Memperkuat Ketahanan Ekonomi Untuk Pertumbuhan Yang Berkualitas dan Berkeadilan	2. Peningkatan daya saing perekonomian daerah melalui peningkatan nilai tambah sektor-sektor unggulan	Jumlah Unit Usaha yang Diberikan Pembinaan, Fasilitasi, Pemantauan, dan Evaluasi Terhadap Mutu dan Keamanan Hasil Perikanan, dan Daya Saing serta Pemberdayaan Usaha dalam Rangka Menghasilkan Produk yang Aman dan Bermutu untuk Dikonsumsi atau Digunakan, dan Berdaya Saing	200 Unit Usaha	Semua Kab/Kota, Semua Kecamatan Semua Kelurahan	240,000,000	200 Unit Usaha	Semua Kab/Kota, Semua Kecamatan Semua Kelurahan		DINAS KELAUTAN DAN PERIKANAN

KODE	URUSAN/ BIDANG URUSAN PEMERINTAHAN DAERAH DAN PROGRAM/KEGIATAN/SUB KEGIATAN	PRIORITAS		INDIKATOR KINERJA HASIL/KELUARAN TOLOK UKUR	SEBELUM PERUBAHAN			SESUDAH PERUBAHAN			PERANGKAT DAERAH PENANGGUNGJAWAB		
		NASIONAL	DAERAH		TARGET	LOKASI	PAGU INDIKATIF (Rp)	TARGET	LOKASI	PAGU INDIKATIF (Rp)			
1	2	3	4	5	6	7	8	9	10	11	12		
3	25	06	1	Penyediaan dan Penyaluran Bahan Baku Industri Pengolahan Ikan Lintas Daerah Kabupaten/Kota dalam 1 (Satu) Daerah Provinsi				1 Kegiatan		300,000,000	1 Kegiatan	1,658,143,000	
3	25	06	1	02 Pemberian Insentif dan Fasilitas bagi Pelaku Usaha Perikanan Lintas Daerah Kabupaten/Kota dalam 1 (Satu) Daerah Provinsi	Memperkuat Ketahanan Ekonomi Untuk Pertumbuhan Yang Berkualitas dan Berkeadilan	2. Peningkatan daya saing perekonomian daerah melalui peningkatan nilai tambah sektor-sektor unggulan	Jumlah Unit Usaha Perikanan Lintas Daerah Kabupaten/Kota dalam 1 (Satu) Daerah Provinsi yang Diberikan Insentif dan Fasilitas	200 Unit Usaha	Semua Kab/Kota, Semua Kecamatan Semua Kelurahan	300,000,000	200 Unit Usaha	1,658,143,000	DINAS KELAUTAN DAN PERIKANAN
3	25	03		PROGRAM PENGELOLAAN PERIKANAN TANGKAP			Jumlah Sarana Perikanan Tangkap Yang Meningkatkan Kapasitasnya	215 Unit		1,050,000,000	215 Unit	90,006,261	
3	25	03	1	Pengelolaan Penangkapan Ikan di Wilayah Laut Sampai Dengan 12 Mil			Pengelolaan Penangkapan Ikan di Wilayah Laut Sampai Dengan 12 Mil	1 Kegiatan		1,050,000,000	1 Kegiatan	90,006,261	
3	25	03	1	03 Penjaminan Ketersediaan Sarana Usaha Perikanan Tangkap	Memperkuat Ketahanan Ekonomi Untuk Pertumbuhan Yang Berkualitas dan Berkeadilan	2. Peningkatan daya saing perekonomian daerah melalui peningkatan nilai tambah sektor-sektor unggulan	Jumlah Sarana Usaha Perikanan Tangkap yang Tersedia di Wilayah Laut sampai dengan 12 Mil	100 Unit	Semua Kab/Kota, Semua Kecamatan Semua Kelurahan	1,050,000,000	100 Unit	90,006,261	DINAS KELAUTAN DAN PERIKANAN
3	25	04		PROGRAM PENGELOLAAN PERIKANAN BUDIDAYA			Jumlah Produksi benur/udang dan benih ikan	42 Juta ekor		1,564,250,000	42 Juta ekor	335,337,450	
3	25	04	1	Pengelolaan Pembudidayaan Ikan di Laut			Terlaksananya Pengelolaan Pembudidayaan Ikan di Laut	1 Kegiatan		10,000,000	1 Kegiatan	-	

KODE	URUSAN/ BIDANG URUSAN PEMERINTAHAN DAERAH DAN PROGRAM/KEGIATAN/SUB KEGIATAN	PRIORITAS		INDIKATOR KINERJA HASIL/KELUARAN TOLOK UKUR	SEBELUM PERUBAHAN			SESUDAH PERUBAHAN			PERANGKAT DAERAH PENANGGUNGJAWAB				
		NASIONAL	DAERAH		TARGET	LOKASI	PAGU INDIKATIF (Rp)	TARGET	LOKASI	PAGU INDIKATIF (Rp)					
1	2	3	4	5	6	7	8	9	10	11	12				
3	25	04	1	03	Penyediaan Prasarana Pembudidayaan Ikan di Air Payau dan Air Tawar yang Penggunaan Sumber Dayanya Lebih Efisien Apabila Dilakukan oleh Daerah Provinsi dan/atau Manfaat atau Dampak Negatifnya Lintas Daerah Kabupaten/Kota	Memperkuat Ketahanan Ekonomi Untuk Pertumbuhan Yang Berkualitas dan Berkeadilan	2. Peningkatan daya saing perekonomian daerah melalui peningkatan nilai tambah sektor-sektor unggulan	Jumlah sarana prasarana Balai Benih yang disediakan	2 Unit	Semua Kab/Kota, Semua Kecamatan Semua Kelurahan	10,000,000	2 Unit	Semua Kab/Kota, Semua Kecamatan Semua Kelurahan	DINAS KELAUTAN DAN PERIKANAN	
3	25	04	1		Pengelolaan Pembudidayaan Ikan di Perairan Darat			Terlaksananya Pengelolaan Pembudidayaan Ikan di Perairan Darat	2 Kegiatan		1,554,250,000	2 Kegiatan	335,337,450		
3	25	04	1	01	Penyediaan Prasarana Pembudidayaan Ikan di Air Payau dan Air Tawar yang Penggunaan Sumber Dayanya Lebih Efisien apabila Dilakukan oleh Daerah Provinsi dan/atau Manfaat atau Dampak Negatifnya Lintas Daerah Kabupaten/Kota	Memperkuat Ketahanan Ekonomi Untuk Pertumbuhan Yang Berkualitas dan Berkeadilan		Jumlah Prasarana Pembudidayaan Ikan di Air Payau dan Air Tawar yang Penggunaan Sumber Dayanya Lebih Efisien apabila Dilakukan oleh Daerah Provinsi dan/atau Manfaat atau Dampak Negatifnya Lintas Daerah Kabupaten/Kota	2 Unit	Semua Kab/Kota, Semua Kecamatan Semua Kelurahan	779,125,000	2 Unit	Semua Kab/Kota, Semua Kecamatan Semua Kelurahan	335,337,450	DINAS KELAUTAN DAN PERIKANAN

KODE	URUSAN/ BIDANG URUSAN PEMERINTAHAN DAERAH DAN PROGRAM/KEGIATAN/SUB KEGIATAN					PRIORITAS		INDIKATOR KINERJA HASIL/KELUARAN TOLOK UKUR	SEBELUM PERUBAHAN			SESUDAH PERUBAHAN			PERANGKAT DAERAH PENANGGUNGJAWAB
						NASIONAL	DAERAH		TARGET	LOKASI	PAGU INDIKATIF (Rp)	TARGET	LOKASI	PAGU INDIKATIF (Rp)	
1	2					3	4	5	6	7	8	9	10	11	12
3	25	04	1	02	Penyediaan Sarana Pembudidayaan Ikan di Air Payau dan Air Tawar yang Penggunaan Sumber Dayanya Lebih Efisien apabila Dilakukan oleh Daerah Provinsi dan/atau Manfaat atau Dampak Negatifnya Lintas Daerah Kabupaten/Kota	Memperkuat Ketahanan Ekonomi Untuk Pertumbuhan Yang Berkualitas dan Berkeadilan	2. Peningkatan daya saing perekonomian daerah melalui peningkatan nilai tambah sektor-sektor unggulan	Jumlah Sarana Pembudidayaan Ikan di Air Payau dan Air Tawar yang Penggunaan Sumber Dayanya Lebih Efisien apabila Dilakukan oleh Daerah Provinsi dan/atau Manfaat atau Dampak Negatifnya Lintas Daerah Kabupaten/Kota	2 Unit	Semua Kab/Kota, Semua Kecamatan Semua Kelurahan	775,125,000	2 Unit	Semua Kab/Kota, Semua Kecamatan Semua Kelurahan		DINAS KELAUTAN DAN PERIKANAN
3	25	06			PROGRAM PENGOLAHAN DAN PEMASARAN HASIL PERIKANAN			Jumlah Unit Pengolahan Ikan (UPI)	1500 UPI		240,000,000	1500 UPI		301,249,000	
3	25	06	1		Pembinaan Mutu dan Keamanan Hasil Perikanan bagi Usaha Pengolahan dan Pemasaran Skala Menengah dan Besar			Pembinaan Mutu dan Keamanan Hasil Perikanan bagi Usaha Pengolahan dan Pemasaran Skala Menengah dan Besar	1 Kegiatan		240,000,000	1 Kegiatan		301,249,000	
3	25	06	1	02	Pelaksanaan Bimbingan, Fasilitasi, Pemantauan, dan Evaluasi Terhadap Mutu dan Keamanan Hasil Perikanan dalam rangka Menghasilkan Produk yang Aman untuk Dikonsumsi atau Digunakan, dan Berdaya Saing	Memperkuat Ketahanan Ekonomi Untuk Pertumbuhan Yang Berkualitas dan Berkeadilan	2. Peningkatan daya saing perekonomian daerah melalui peningkatan nilai tambah sektor-sektor unggulan	Jumlah Unit Usaha yang Diberikan Pembinaan, Fasilitasi, Pemantauan, dan Evaluasi Terhadap Mutu dan Keamanan Hasil Perikanan, dan Daya Saing serta Pemberdayaan Usaha dalam Rangka Menghasilkan Produk yang Aman dan Bermutu untuk Dikonsumsi atau Digunakan, dan Berdaya Saing	20 Unit Usaha	Semua Kab/Kota, Semua Kecamatan Semua Kelurahan	240,000,000	20 Unit Usaha	Semua Kab/Kota, Semua Kecamatan Semua Kelurahan	301,249,000	DINAS KELAUTAN DAN PERIKANAN
3	26				URUSAN PEMERINTAHAN BIDANG PARIWISATA						24,192,908,000			35,643,200,238	
3	26				DINAS PARIWISATA						24,192,908,000			35,643,200,238	

KODE	URUSAN/ BIDANG URUSAN PEMERINTAHAN DAERAH DAN POGRAM/KEGIATAN/SUB KEGIATAN	PRIORITAS		INDIKATOR KINERJA HASIL/KELUARAN TOLOK UKUR	SEBELUM PERUBAHAN			SESUDAH PERUBAHAN			PERANGKAT DAERAH PENANGGUNGJAWAB
		NASIONAL	DAERAH		TARGET	LOKASI	PAGU INDIKATIF (Rp)	TARGET	LOKASI	PAGU INDIKATIF (Rp)	
1	2	3	4	5	6	7	8	9	10	11	12
3	26	01		PROGRAM PENUNJANG URUSAN PEMERINTAHAN DAERAH PROVINSI			4,804,503,000	100 %		12,199,731,979	
3	26	01	1	Perencanaan, Penggangan, dan Evaluasi Kinerja Perangkat Daerah			399,320,000	3 Dokumen		344,412,200	
3	26	01	1	01 Penyusunan Dokumen Perencanaan Perangkat Daerah	Memperkuat Ketahanan Ekonomi Untuk Pertumbuhan Yang Berkualitas dan Berkeadilan	2. Peningkatan daya saing perekonomian daerah melalui peningkatan nilai tambah sektor-sektor unggulan	128,000,000	2 Dokumen	Kota Kendari, Semua Kecamatan Semua Kelurahan	24,180,000	DINAS PARIWISATA
3	26	01	1	02 Koordinasi dan Penyusunan Dokumen RKA- SKPD	Memperkuat Ketahanan Ekonomi Untuk Pertumbuhan Yang Berkualitas dan Berkeadilan	2. Peningkatan daya saing perekonomian daerah melalui peningkatan nilai tambah sektor-sektor unggulan	216,320,000	1 Dokumen	Kota Kendari, Semua Kecamatan Semua Kelurahan	296,048,950	DINAS PARIWISATA
3	26	01	1	03 Koordinasi dan Penyusunan Dokumen Perubahan RKA- SKPD	Memperkuat Ketahanan Ekonomi Untuk Pertumbuhan Yang Berkualitas dan Berkeadilan	2. Peningkatan daya saing perekonomian daerah melalui peningkatan nilai tambah sektor-sektor unggulan	50,000,000	1 Dokumen	Kota Kendari, Semua Kecamatan Semua Kelurahan	-	DINAS PARIWISATA
3	26	01	1	06 Koordinasi dan Penyusunan Laporan Capaian Kinerja dan Ikhtisar Realisasi Kinerja SKPD	Memperkuat Ketahanan Ekonomi Untuk Pertumbuhan Yang Berkualitas dan Berkeadilan	2. Peningkatan daya saing perekonomian daerah melalui peningkatan nilai tambah sektor-sektor unggulan	5,000,000	1 Laporan	Kota Kendari, Semua Kecamatan Semua Kelurahan	24,183,250	DINAS PARIWISATA

KODE	URUSAN/ BIDANG URUSAN PEMERINTAHAN DAERAH DAN PROGRAM/KEGIATAN/SUB KEGIATAN				PRIORITAS		INDIKATOR KINERJA HASIL/KELUARAN TOLOK UKUR	SEBELUM PERUBAHAN			SESUDAH PERUBAHAN			PERANGKAT DAERAH PENANGGUNGJAWAB
					NASIONAL	DAERAH		TARGET	LOKASI	PAGU INDIKATIF (Rp)	TARGET	LOKASI	PAGU INDIKATIF (Rp)	
1	2				3	4	5	6	7	8	9	10	11	12
3	26	01	1				Jumlah Dokumen Laporan keuangan dan aset OPD	13 Dokumen		169,403,000	13 Dokumen		8,405,947,988	
3	26	01	1	01		Memperkuat Ketahanan Ekonomi Untuk Pertumbuhan Yang Berkualitas dan Berkeadilan	2. Peningkatan daya saing perekonomian daerah melalui peningkatan nilai tambah sektor-sektor unggulan	Jumlah Orang yang Menerima Gaji dan Tunjangan ASN	95 Orang/ Bllan	Kota Kendari, Semua Kecamatan Semua Kelurahan	95 Orang/ Bllan	Kota Kendari, Semua Kecamatan Semua Kelurahan	8,174,662,988	DINAS PARIWISATA
3	26	01	1	02		Memperkuat Ketahanan Ekonomi Untuk Pertumbuhan Yang Berkualitas dan Berkeadilan	2. Peningkatan daya saing perekonomian daerah melalui peningkatan nilai tambah sektor-sektor unggulan	Jumlah Dokumen Hasil Penyediaan Administrasi Pelaksanaan Tugas ASN	12 Dokumen	Kab. Konawe, Semua Kecamatan Semua Kelurahan Kota Kendari, Semua Kecamatan Semua Kelurahan	12 Dokumen	Kab. Konawe, Semua Kecamatan Semua Kelurahan Kota Kendari, Semua Kecamatan Semua Kelurahan	208,320,000	DINAS PARIWISATA
3	26	01	1	05		Memperkuat Ketahanan Ekonomi Untuk Pertumbuhan Yang Berkualitas dan Berkeadilan	2. Peningkatan daya saing perekonomian daerah melalui peningkatan nilai tambah sektor-sektor unggulan 2. Peningkatan daya saing perekonomian daerah melalui peningkatan nilai tambah sektor-sektor unggulan	Jumlah Laporan Keuangan Akhir Tahun SKPD dan Laporan Hasil Koordinasi Penyusunan Laporan Keuangan Akhir Tahun SKPD	1 Laporan	Kota Kendari, Semua Kecamatan Semua Kelurahan	1 Laporan	Kota Kendari, Semua Kecamatan Semua Kelurahan	22,965,000	DINAS PARIWISATA
3	26	01	1					Jumlah Dokumen inventaris Aset OPD	6 Dokumen		50,889,000	6 Dokumen	62,638,750	

KODE	URUSAN/ BIDANG URUSAN PEMERINTAHAN DAERAH DAN PROGRAM/KEGIATAN/SUB KEGIATAN	PRIORITAS		INDIKATOR KINERJA HASIL/KELUARAN TOLOK UKUR	SEBELUM PERUBAHAN			SESUDAH PERUBAHAN			PERANGKAT DAERAH PENANGGUNGJAWAB				
		NASIONAL	DAERAH		TARGET	LOKASI	PAGU INDIKATIF (Rp)	TARGET	LOKASI	PAGU INDIKATIF (Rp)					
1	2	3	4	5	6	7	8	9	10	11	12				
3	26	01	1	01	Penyusunan Perencanaan Kebutuhan Barang Milik Daerah SKPD	Memperkuat Ketahanan Ekonomi Untuk Pertumbuhan Yang Berkualitas dan Berkeadilan	2. Peningkatan daya saing perekonomian daerah melalui peningkatan nilai tambah sektor-sektor unggulan	Jumlah Rencana Kebutuhan Barang Milik Daerah SKPD	2 Dokumen	Kab. Buton Semua Kecamatan Semua Kelurahan Kab. Konawe, Semua Kecamatan Semua Kelurahan Kab. Kolaka, Semua Kecamatan Semua Kelurahan Kota Kendari, Semua Kecamatan Semua Kelurahan Kota Bau Bau, Semua Kecamatan Semua Kelurahan Kab. Wakatobi, Semua Kecamatan Semua Kelurahan	50,889,000	2 Dokumen	Kab. Buton Semua Kecamatan Semua Kelurahan Kab. Konawe, Semua Kecamatan Semua Kelurahan Kab. Kolaka, Semua Kecamatan Semua Kelurahan Kota Kendari, Semua Kecamatan Semua Kelurahan Kota Bau Bau, Semua Kecamatan Semua Kelurahan Kab. Wakatobi, Semua Kecamatan Semua Kelurahan	62,638,750	DINAS PARIWISATA
3	26	01	1		Administrasi Kepegawaian Perangkat Daerah			Cakupan Penyediaan Administrasi Kepegawaian OPD	100 %		125,723,000	100 %		92,072,250	
3	26	01	1	02	Pengadaan Pakaian Dinas Beserta Atribut Kelengkapannya	Memperkuat Ketahanan Ekonomi Untuk Pertumbuhan Yang Berkualitas dan Berkeadilan	2. Peningkatan daya saing perekonomian daerah melalui peningkatan nilai tambah sektor-sektor unggulan	Jumlah Paket Pakaian Dinas Beserta Atribut Kelengkapan	100 Paket	Kota Kendari, Semua Kecamatan Semua Kelurahan	64,896,000	100 Paket	Kota Kendari, Semua Kecamatan Semua Kelurahan	60,000,000	DINAS PARIWISATA

KODE	URUSAN/ BIDANG URUSAN PEMERINTAHAN DAERAH DAN POGRAM/KEGIATAN/SUB KEGIATAN					PRIORITAS		INDIKATOR KINERJA HASIL/KELUARAN TOLOK UKUR	SEBELUM PERUBAHAN			SESUDAH PERUBAHAN			PERANGKAT DAERAH PENANGGUNGJAWAB
						NASIONAL	DAERAH		TARGET	LOKASI	PAGU INDIKATIF (Rp)	TARGET	LOKASI	PAGU INDIKATIF (Rp)	
1	2					3	4	5	6	7	8	9	10	11	12
3	26	01	1	10	Sosialisasi Peraturan Perundang-Undangan	Memperkuat Ketahanan Ekonomi Untuk Pertumbuhan Yang Berkualitas dan Berkeadilan	2. Peningkatan daya saing perekonomian daerah melalui peningkatan nilai tambah sektor-sektor unggulan	Jumlah Orang yang Mengikuti Sosialisasi Peraturan Perundang-Undangan	12 Orang	Kota Kendari, Semua Kecamatan Semua Kelurahan	60,827,000	12 Orang	Kota Kendari, Semua Kecamatan Semua Kelurahan	32,072,250	DINAS PARIWISATA
3	26	01	1		Administrasi Umum Perangkat Daerah			Cakupan Penyediaan Administrasi Umum OPD	100 %		2,111,711,000	100 %		1,528,494,763	
3	26	01	1	01	Penyediaan Komponen Instalasi Listrik/Penerangan Bangunan Kantor	Memperkuat Ketahanan Ekonomi Untuk Pertumbuhan Yang Berkualitas dan Berkeadilan	2. Peningkatan daya saing perekonomian daerah melalui peningkatan nilai tambah sektor-sektor unggulan	Jumlah Paket Komponen Instalasi Listrik/Penerangan Bangunan Kantor yang Disediakan	1 Paket	Kab. Konawe, Semua Kecamatan Kelurahan Kota Kendari, Semua Kecamatan Semua Kelurahan	11,898,000	1 Paket	Kab. Konawe, Semua Kecamatan Kelurahan Kota Kendari, Semua Kecamatan Semua Kelurahan	13,972,550	DINAS PARIWISATA
3	26	01	1	02	Penyediaan Peralatan dan Perlengkapan Kantor	Memperkuat Ketahanan Ekonomi Untuk Pertumbuhan Yang Berkualitas dan Berkeadilan	2. Peningkatan daya saing perekonomian daerah melalui peningkatan nilai tambah sektor-sektor unggulan	Jumlah Paket Peralatan dan Perlengkapan Kantor yang Disediakan	6 Paket	Kab. Konawe, Semua Kecamatan Kelurahan Kota Kendari, Semua Kecamatan Semua Kelurahan	603,779,000	6 Paket	Kab. Konawe, Semua Kecamatan Kelurahan Kota Kendari, Semua Kecamatan Semua Kelurahan	79,361,750	DINAS PARIWISATA
3	26	01	1	03	Penyediaan Peralatan Rumah Tangga	Memperkuat Ketahanan Ekonomi Untuk Pertumbuhan Yang Berkualitas dan Berkeadilan	2. Peningkatan daya saing perekonomian daerah melalui peningkatan nilai tambah sektor-sektor unggulan	Jumlah Paket Peralatan Rumah Tangga yang Disediakan	3 Paket	Kab. Konawe, Semua Kecamatan Kelurahan Kota Kendari, Semua Kecamatan Semua Kelurahan	544,768,000	3 Paket	Kab. Konawe, Semua Kecamatan Kelurahan Kota Kendari, Semua Kecamatan Semua Kelurahan	129,189,250	DINAS PARIWISATA

KODE	URUSAN/ BIDANG URUSAN PEMERINTAHAN DAERAH DAN POGRAM/KEGIATAN/SUB KEGIATAN	PRIORITAS		INDIKATOR KINERJA HASIL/KELUARAN TOLOK UKUR	SEBELUM PERUBAHAN			SESUDAH PERUBAHAN			PERANGKAT DAERAH PENANGGUNGJAWAB				
		NASIONAL	DAERAH		TARGET	LOKASI	PAGU INDIKATIF (Rp)	TARGET	LOKASI	PAGU INDIKATIF (Rp)					
1	2	3	4	5	6	7	8	9	10	11	12				
3	26	01	1	04	Penyediaan Bahan Logistik Kantor	Memperkuat Ketahanan Ekonomi Untuk Pertumbuhan Yang Berkualitas dan Berkeadilan	2. Peningkatan daya saing perekonomian daerah melalui peningkatan nilai tambah sektor-sektor unggulan	Jumlah Paket Bahan Logistik Kantor yang Disediakan	3 Paket	Kab. Konawe, Semua Kecamatan Semua Kelurahan Kota Kendari, Semua Kecamatan Semua Kelurahan	56,243,000	3 Paket	Kab. Konawe, Semua Kecamatan Semua Kelurahan Kota Kendari, Semua Kecamatan Semua Kelurahan	69,870,062	DINAS PARIWISATA
3	26	01	1	05	Penyediaan Barang Cetak dan Penggandaan	Memperkuat Ketahanan Ekonomi Untuk Pertumbuhan Yang Berkualitas dan Berkeadilan	2. Peningkatan daya saing perekonomian daerah melalui peningkatan nilai tambah sektor-sektor unggulan	Jumlah Paket Barang Cetak dan Penggandaan yang Disediakan	2 Paket	Kota Kendari, Semua Kecamatan Semua Kelurahan	64,896,000	2 Paket	Kota Kendari, Semua Kecamatan Semua Kelurahan	75,873,151	DINAS PARIWISATA
3	26	01	1	06	Penyediaan Bahan Bacaan dan Peraturan Perundang-Undangan	Memperkuat Ketahanan Ekonomi Untuk Pertumbuhan Yang Berkualitas dan Berkeadilan	2. Peningkatan daya saing perekonomian daerah melalui peningkatan nilai tambah sektor-sektor unggulan	Jumlah Dokumen Bahan Bacaan dan Peraturan Perundang-Undangan yang Disediakan	12 Dokumen	Kota Kendari, Semua Kecamatan Semua Kelurahan	19,513,000	12 Dokumen	Kota Kendari, Semua Kecamatan Semua Kelurahan	17,280,000	DINAS PARIWISATA
3	26	01	1	08	Fasilitasi Kunjungan Tamu	Memperkuat Ketahanan Ekonomi Untuk Pertumbuhan Yang Berkualitas dan Berkeadilan	2. Peningkatan daya saing perekonomian daerah melalui peningkatan nilai tambah sektor-sektor unggulan	Jumlah Laporan Fasilitasi Kunjungan Tamu	12 Laporan	Kab. Konawe, Semua Kecamatan Semua Kelurahan Kota Kendari, Semua Kecamatan Semua Kelurahan	65,512,000	12 Laporan	Kab. Konawe, Semua Kecamatan Semua Kelurahan Kota Kendari, Semua Kecamatan Semua Kelurahan	62,248,000	DINAS PARIWISATA

KODE	URUSAN/ BIDANG URUSAN PEMERINTAHAN DAERAH DAN PROGRAM/KEGIATAN/SUB KEGIATAN	PRIORITAS		INDIKATOR KINERJA HASIL/KELUARAN TOLOK UKUR	SEBELUM PERUBAHAN			SESUDAH PERUBAHAN			PERANGKAT DAERAH PENANGGUNGJAWAB				
		NASIONAL	DAERAH		TARGET	LOKASI	PAGU INDIKATIF (Rp)	TARGET	LOKASI	PAGU INDIKATIF (Rp)					
1	2	3	4	5	6	7	8	9	10	11	12				
3	26	01	1	09	Penyelenggaraan Rapat Koordinasi dan Konsultasi SKPD	Memperkuat Ketahanan Ekonomi Untuk Pertumbuhan Yang Berkualitas dan Berkeadilan	2. Peningkatan daya saing perekonomian daerah melalui peningkatan nilai tambah sektor-sektor unggulan	Jumlah Laporan Penyelenggaraan Rapat Koordinasi dan Konsultasi SKPD	12 Laporan	Kota Kendari, Semua Kecamatan Semua Kelurahan	745,102,000	12 Laporan	Kota Kendari, Semua Kecamatan Semua Kelurahan	1,080,700,000	DINAS PARIWISATA
3	26	01	1		Pengadaan Barang Milik Daerah Penunjang Urusan Pemerintah Daerah			Cakupan Pengadaan Barang milik daerah Penunjang Urusan Pemerintah Daerah	100 %		777,645,000	100 %		306,287,108	
3	26	01	1	05	Pengadaan Mebel	Memperkuat Ketahanan Ekonomi Untuk Pertumbuhan Yang Berkualitas dan Berkeadilan	2. Peningkatan daya saing perekonomian daerah melalui peningkatan nilai tambah sektor-sektor unggulan	Jumlah Paket Mebel yang Disediakan	2 Paket	Kab. Konawe, Semua Kecamatan Semua Kelurahan Kota Kendari, Semua Kecamatan Semua Kelurahan	208,000,000	2 Paket	Kab. Konawe, Semua Kecamatan Semua Kelurahan Kota Kendari, Semua Kecamatan Semua Kelurahan	102,871,768	DINAS PARIWISATA
3	26	01	1	10	Pengadaan Sarana dan Prasarana Gedung Kantor atau Bangunan Lainnya	Memperkuat Ketahanan Ekonomi Untuk Pertumbuhan Yang Berkualitas dan Berkeadilan	2. Peningkatan daya saing perekonomian daerah melalui peningkatan nilai tambah sektor-sektor unggulan	Jumlah Unit Sarana dan Prasarana Gedung Kantor atau Bangunan Lainnya yang Disediakan	1 Unit	Kab. Konawe, Semua Kecamatan Semua Kelurahan Kota Kendari, Semua Kecamatan Semua Kelurahan	569,645,000	1 Unit	Kab. Konawe, Semua Kecamatan Semua Kelurahan Kota Kendari, Semua Kecamatan Semua Kelurahan	203,415,340	DINAS PARIWISATA
3	26	01	1		Penyediaan Jasa Penunjang Urusan Pemerintahan Daerah			Cakupan penyediaan jasa penunjang urusan pemerintah daerah	100 %		355,858,000	100 %		854,554,920	

KODE	URUSAN/ BIDANG URUSAN PEMERINTAHAN DAERAH DAN POGRAM/KEGIATAN/SUB KEGIATAN					PRIORITAS		INDIKATOR KINERJA HASIL/KELUARAN TOLOK UKUR	SEBELUM PERUBAHAN			SESUDAH PERUBAHAN			PERANGKAT DAERAH PENANGGUNGJAWAB
						NASIONAL	DAERAH		TARGET	LOKASI	PAGU INDIKATIF (Rp)	TARGET	LOKASI	PAGU INDIKATIF (Rp)	
1	2					3	4	5	6	7	8	9	10	11	12
3	26	01	1	01	Penyediaan Jasa Surat Menyurat	Memperkuat Ketahanan Ekonomi Untuk Pertumbuhan Yang Berkualitas dan Berkeadilan	2. Peningkatan daya saing perekonomian daerah melalui peningkatan nilai tambah sektor-sektor unggulan	Jumlah Laporan Penyediaan Jasa Surat Menyurat	1 Laporan	Semua Kab/Kota, Semua Kecamatan Semua Kelurahan	2,612,000	1 Laporan	Semua Kab/Kota, Semua Kecamatan Semua Kelurahan	3,475,000	DINAS PARIWISATA
3	26	01	1	02	Penyediaan Jasa Komunikasi, Sumber Daya Air dan Listrik	Memperkuat Ketahanan Ekonomi Untuk Pertumbuhan Yang Berkualitas dan Berkeadilan	2. Peningkatan daya saing perekonomian daerah melalui peningkatan nilai tambah sektor-sektor unggulan	Jumlah Laporan Penyediaan Jasa Komunikasi, Sumber Daya Air dan Listrik yang Disediakan	12 Laporan	Kota Kendari, Semua Kecamatan Semua Kelurahan	197,368,000	12 Laporan	Kota Kendari, Semua Kecamatan Semua Kelurahan	312,499,920	DINAS PARIWISATA
3	26	01	1	04	Penyediaan Jasa Pelayanan Umum Kantor	Memperkuat Ketahanan Ekonomi Untuk Pertumbuhan Yang Berkualitas dan Berkeadilan	2. Peningkatan daya saing perekonomian daerah melalui peningkatan nilai tambah sektor-sektor unggulan	Jumlah Laporan Penyediaan Jasa Pelayanan Umum Kantor yang Disediakan	12 Laporan	Kab. Konawe, Semua Kecamatan Semua Kelurahan Kota Kendari, Semua Kecamatan Semua Kelurahan	155,878,000	12 Laporan	Kab. Konawe, Semua Kecamatan Semua Kelurahan Kota Kendari, Semua Kecamatan Semua Kelurahan	538,580,000	DINAS PARIWISATA
3	26	01	1		Pemeliharaan Barang Milik Daerah Penunjang Urusan Pemerintahan Daerah			Cakupan Pemeliharaan Barang milik daerah penunjang urusan pemerintah daerah	100 %		813,954,000	100 %	605,324,000		
3	26	01	1	02	Penyediaan Jasa Pemeliharaan, Biaya Pemeliharaan, Pajak dan Perizinan Kendaraan Dinas Operasional atau Lapangan	Memperkuat Ketahanan Ekonomi Untuk Pertumbuhan Yang Berkualitas dan Berkeadilan	2. Peningkatan daya saing perekonomian daerah melalui peningkatan nilai tambah sektor-sektor unggulan	Jumlah Kendaraan Dinas Operasional atau Lapangan yang Dipelihara dan Dibayarkan Pajak dan Perizinannya	15 Unit	Kab. Konawe, Semua Kecamatan Semua Kelurahan Kota Kendari, Semua Kecamatan Semua Kelurahan	56,752,000	15 Unit	Kab. Konawe, Semua Kecamatan Semua Kelurahan Kota Kendari, Semua Kecamatan Semua Kelurahan	231,495,000	DINAS PARIWISATA

KODE	URUSAN/ BIDANG URUSAN PEMERINTAHAN DAERAH DAN POGRAM/KEGIATAN/SUB KEGIATAN					PRIORITAS		INDIKATOR KINERJA HASIL/KELUARAN TOLOK UKUR	SEBELUM PERUBAHAN			SESUDAH PERUBAHAN			PERANGKAT DAERAH PENANGGUNGJAWAB
						NASIONAL	DAERAH		TARGET	LOKASI	PAGU INDIKATIF (Rp)	TARGET	LOKASI	PAGU INDIKATIF (Rp)	
1	2					3	4	5	6	7	8	9	10	11	12
3	26	01	1	06	Pemeliharaan Peralatan dan Mesin Lainnya	Memperkuat Ketahanan Ekonomi Untuk Pertumbuhan Yang Berkualitas dan Berkeadilan	2. Peningkatan daya saing perekonomian daerah melalui peningkatan nilai tambah sektor-sektor unggulan	Jumlah Peralatan dan Mesin Lainnya yang Dipelihara	43 Unit	Kab. Konawe, Semua Kecamatan Semua Kelurahan Kota Kendari, Semua Kecamatan Semua Kelurahan	52,998,000	43 Unit	Kab. Konawe, Semua Kecamatan Semua Kelurahan Kota Kendari, Semua Kecamatan Semua Kelurahan	35,010,000	DINAS PARIWISATA
3	26	01	1	07	Pemeliharaan Aset Tetap Lainnya	Memperkuat Ketahanan Ekonomi Untuk Pertumbuhan Yang Berkualitas dan Berkeadilan	2. Peningkatan daya saing perekonomian daerah melalui peningkatan nilai tambah sektor-sektor unggulan	Jumlah Aset Tetap Lainnya yang Dipelihara	1 Unit	Kab. Konawe, Semua Kecamatan Semua Kelurahan Kota Kendari, Semua Kecamatan Semua Kelurahan	155,833,000	1 Unit	Kab. Konawe, Semua Kecamatan Semua Kelurahan Kota Kendari, Semua Kecamatan Semua Kelurahan	44,000,000	DINAS PARIWISATA
3	26	01	1	09	Pemeliharaan/Rehabilitasi Gedung Kantor dan Bangunan Lainnya	Memperkuat Ketahanan Ekonomi Untuk Pertumbuhan Yang Berkualitas dan Berkeadilan	2. Peningkatan daya saing perekonomian daerah melalui peningkatan nilai tambah sektor-sektor unggulan	Jumlah Gedung Kantor dan Bangunan Lainnya yang Dipelihara/Direhabilitas	3 Unit	Kota Kendari, Semua Kecamatan Semua Kelurahan Kab. Konawe Utara, Semua Kecamatan Semua Kelurahan	548,371,000	3 Unit	Kota Kendari, Semua Kecamatan Semua Kelurahan Kab. Konawe Utara, Semua Kecamatan Semua Kelurahan	294,819,000	DINAS PARIWISATA
3	26	02			PROGRAM PENINGKATAN DAYA TARIK DESTINASI PARIWISATA			Rata-Rata Lama Tinggal Wisatawan	1,70 Hari		14,348,955,000	1,70 Hari		7,299,382,545	
3	26	02	1		Pengelolaan Daya Tarik Wisata Provinsi			Jumlah Daya tarik wisata yang di kelola	3 DTW		169,000,000	3 DTW		-	

KODE	URUSAN/ BIDANG URUSAN PEMERINTAHAN DAERAH DAN PROGRAM/KEGIATAN/SUB KEGIATAN				PRIORITAS		INDIKATOR KINERJA HASIL/KELUARAN TOLOK UKUR	SEBELUM PERUBAHAN			SESUDAH PERUBAHAN			PERANGKAT DAERAH PENANGGUNGJAWAB
					NASIONAL	DAERAH		TARGET	LOKASI	PAGU INDIKATIF (Rp)	TARGET	LOKASI	PAGU INDIKATIF (Rp)	
1	2				3	4	5	6	7	8	9	10	11	12
3	26	02	1	04	Memperkuat Ketahanan Ekonomi Untuk Pertumbuhan Yang Berkualitas dan Berkeadilan	2. Peningkatan daya saing perekonomian daerah melalui peningkatan nilai tambah sektor-sektor unggulan	Jumlah Dokumen Rekomendasi Peningkatan Pengembangan Daya Tarik Wisata Unggulan Provinsi	1 Dokumen	Semua Kab/Kota, Semua Kecamatan Semua Kelurahan	169,000,000	1 Dokumen	Semua Kab/Kota, Semua Kecamatan Semua Kelurahan	-	DINAS PARIWISATA
3	26	02	1				Jumlah Destinasi Wisata yang dikelola	1 Lokasi		13,885,765,000	1 Lokasi		6,424,382,545	
3	26	02	1	02	Perencanaan Destinasi Pariwisata Provinsi	2. Peningkatan daya saing perekonomian daerah melalui peningkatan nilai tambah sektor-sektor unggulan	Jumlah Dokumen Perencanaan Destinasi Pariwisata Provinsi	5 Dokumen	Semua Kab/Kota, Semua Kecamatan Semua Kelurahan	253,500,000	5 Dokumen	Semua Kab/Kota, Semua Kecamatan Semua Kelurahan	2,700,000,000	DINAS PARIWISATA
3	26	02	1	03	Pengembangan Destinasi Pariwisata Provinsi	2. Peningkatan daya saing perekonomian daerah melalui peningkatan nilai tambah sektor-sektor unggulan	Jumlah Destinasi Pariwisata Provinsi yang Dikembangkan Sesuai dengan Tahapan Pengembangan (Rintisan, Berkembang, Pemantapan, Revitalisasi)	2 Lokasi	Semua Kab/Kota, Semua Kecamatan Semua Kelurahan	219,700,000	2 Lokasi	Semua Kab/Kota, Semua Kecamatan Semua Kelurahan	2,081,268,800	DINAS PARIWISATA

KODE	URUSAN/ BIDANG URUSAN PEMERINTAHAN DAERAH DAN POGRAM/KEGIATAN/SUB KEGIATAN	PRIORITAS		INDIKATOR KINERJA HASIL/KELUARAN TOLOK UKUR	SEBELUM PERUBAHAN			SESUDAH PERUBAHAN			PERANGKAT DAERAH PENANGGUNGJAWAB				
		NASIONAL	DAERAH		TARGET	LOKASI	PAGU INDIKATIF (Rp)	TARGET	LOKASI	PAGU INDIKATIF (Rp)					
1	2	3	4	5	6	7	8	9	10	11	12				
3	26	02	1	04	Pengadaan/Pemeliharaan/Rehabilitasi Sarana dan Prasarana dalam Pengelolaan Destinasi Pariwisata Provinsi	Memperkuat Ketahanan Ekonomi Untuk Pertumbuhan Yang Berkualitas dan Berkeadilan	2. Peningkatan daya saing perekonomian daerah melalui peningkatan nilai tambah sektor-sektor unggulan	Jumlah Sarana dan Prasarana Pengelolaan Destinasi Pariwisata Provinsi yang Tersedia dan Terpelihara	7 Unit	Semua Kab/Kota, Semua Kecamatan Semua Kelurahan Kab. Buton Semua Kecamatan Semua Kelurahan Kab. Konawe, Semua Kecamatan Semua Kelurahan Kab. Bombana, Semua Kecamatan Semua Kelurahan	13,327,565,000	7 Unit	Semua Kab/Kota, Semua Kecamatan Semua Kelurahan Kab. Buton Semua Kecamatan Semua Kelurahan Kab. Konawe, Semua Kecamatan Semua Kelurahan Kab. Bombana, Semua Kecamatan Semua Kelurahan	1,643,113,745	DINAS PARIWISATA
3	26	02	1	05	Monitoring dan Evaluasi Pengelolaan Destinasi Pariwisata Provinsi	Memperkuat Ketahanan Ekonomi Untuk Pertumbuhan Yang Berkualitas dan Berkeadilan	2. Peningkatan daya saing perekonomian daerah melalui peningkatan nilai tambah sektor-sektor unggulan	Jumlah Dokumen Hasil Monitoring dan Evaluasi Pengelolaan Destinasi Pariwisata Provinsi	3 Dokumen	Semua Kab/Kota, Semua Kecamatan Semua Kelurahan	85,000,000	3 Dokumen	Semua Kab/Kota, Semua Kecamatan Semua Kelurahan	-	DINAS PARIWISATA
3	26	02	1		Penetapan Tanda Daftar Usaha Pariwisata Lintas Daerah Kabupaten/Kota dalam 1 (Satu) Daerah Provinsi			persentase industri pariwisata yang difasilitasi mendapatkan Tanda daftar usaha	90 %		294,190,000	90 %		875,000,000	
3	26	02	1	04	Pembinaan dan Pengawasan Usaha Pariwisata	Memperkuat Ketahanan Ekonomi Untuk Pertumbuhan Yang Berkualitas dan Berkeadilan	2. Peningkatan daya saing perekonomian daerah melalui peningkatan nilai tambah sektor-sektor unggulan	Jumlah Laporan Hasil Pembinaan dan Pengawasan Usaha Pariwisata	3 Laporan	Semua Kab/Kota, Semua Kecamatan Semua Kelurahan	140,400,000	3 Laporan	Semua Kab/Kota, Semua Kecamatan Semua Kelurahan	875,000,000	DINAS PARIWISATA

KODE	URUSAN/ BIDANG URUSAN PEMERINTAHAN DAERAH DAN POGRAM/KEGIATAN/SUB KEGIATAN					PRIORITAS		INDIKATOR KINERJA HASIL/KELUARAN TOLOK UKUR	SEBELUM PERUBAHAN			SESUDAH PERUBAHAN			PERANGKAT DAERAH PENANGGUNGJAWAB
						NASIONAL	DAERAH		TARGET	LOKASI	PAGU INDIKATIF (Rp)	TARGET	LOKASI	PAGU INDIKATIF (Rp)	
1	2					3	4	5	6	7	8	9	10	11	12
3	26	02	1	05	Fasilitasi Standarisasi Industri dan Usaha Pariwisata	Memperkuat Ketahanan Ekonomi Untuk Pertumbuhan Yang Berkualitas dan Berkeadilan	2. Peningkatan daya saing perekonomian daerah melalui peningkatan nilai tambah sektor-sektor unggulan	Jumlah Unit Usaha Pariwisata dan Ekonomi Kreatif yang Memperoleh Standarisasi dan Sertifikasi	20 Unit Usaha	Semua Kab/Kota, Semua Kecamatan Semua Kelurahan	153,790,000	20 Unit Usaha	Semua Kab/Kota, Semua Kecamatan Semua Kelurahan	-	DINAS PARIWISATA
3	26	03			PROGRAM PEMASARAN PARIWISATA			Jumlah Kunjungan Wisata	1.232.915 Orang		3,715,537,000	1.232.915 Orang		9,106,842,706	
3	26	03	1		Pemasaran Pariwisata Dalam dan Luar Negeri Daya Tarik, Destinasi dan Kawasan Strategis Pariwisata Provinsi			Jumlah Kegiatan Pemasaran Pariwisata Daerah	3 Event		3,715,537,000	3 Event		9,106,842,706	
3	26	03	1	01	Penguatan Promosi Melalui Media Cetak, Elektronik, dan Media Lainnya Baik Dalam dan Luar Negeri	Memperkuat Ketahanan Ekonomi Untuk Pertumbuhan Yang Berkualitas dan Berkeadilan	2. Peningkatan daya saing perekonomian daerah melalui peningkatan nilai tambah sektor-sektor unggulan	Jumlah Dokumen Hasil Penguatan Promosi Melalui Media Cetak, Elektronik, dan Media Lainnya Baik Dalam dan Luar Negeri	19 Dokumen	Semua Kab/Kota, Semua Kecamatan Semua Kelurahan	251,942,000	19 Dokumen	Semua Kab/Kota, Semua Kecamatan Semua Kelurahan	2,975,000,000	DINAS PARIWISATA
3	26	03	1	02	Fasilitasi Kegiatan Pemasaran Pariwisata Baik Dalam dan Luar Negeri	Memperkuat Ketahanan Ekonomi Untuk Pertumbuhan Yang Berkualitas dan Berkeadilan	2. Peningkatan daya saing perekonomian daerah melalui peningkatan nilai tambah sektor-sektor unggulan	Jumlah Laporan Kegiatan Pemasaran Pariwisata Baik Dalam dan Luar Negeri	14 Laporan	Semua Kab/Kota, Semua Kecamatan Semua Kelurahan	3,378,035,000	14 Laporan	Semua Kab/Kota, Semua Kecamatan Semua Kelurahan	6,096,852,394	DINAS PARIWISATA
3	26	03	1	03	Penyediaan Data dan Penyebaran Informasi Pariwisata Provinsi, Baik Dalam dan Luar Negeri	Memperkuat Ketahanan Ekonomi Untuk Pertumbuhan Yang Berkualitas dan Berkeadilan	2. Peningkatan daya saing perekonomian daerah melalui peningkatan nilai tambah sektor-sektor unggulan	Jumlah Dokumen Hasil Pelaksanaan Penyediaan Data dan Penyebaran Informasi Pariwisata Provinsi, Baik Dalam dan Luar Negeri	1 Dokumen	Semua Kab/Kota, Semua Kecamatan Semua Kelurahan	85,560,000	1 Dokumen	Semua Kab/Kota, Semua Kecamatan Semua Kelurahan	34,990,312	DINAS PARIWISATA

KODE	URUSAN/ BIDANG URUSAN PEMERINTAHAN DAERAH DAN PROGRAM/KEGIATAN/SUB KEGIATAN	PRIORITAS		INDIKATOR KINERJA HASIL/KELUARAN TOLOK UKUR	SEBELUM PERUBAHAN			SESUDAH PERUBAHAN			PERANGKAT DAERAH PENANGGUNGJAWAB			
		NASIONAL	DAERAH		TARGET	LOKASI	PAGU INDIKATIF (Rp)	TARGET	LOKASI	PAGU INDIKATIF (Rp)				
1	2	3	4	5	6	7	8	9	10	11	12			
3	26	04		Persentase pelaku Ekraf yang difasilitasi / mendapatkan perlindungan Hak Kekayaan Intelektual	50 %		810,913,000	50 %		5,963,158,000				
3	26	04	1	Penyediaan Sarana dan Prasarana Kota Kreatif			760,525,000	5 Lokasi		5,963,158,000				
3	26	04	1	02	Perluasan Pasar Produk Kreatif Baik di Pasar Ekspor maupun Pasar Domestik	Memperkuat Ketahanan Ekonomi Untuk Pertumbuhan Yang Berkualitas dan Berkeadilan	2. Peningkatan daya saing perekonomian daerah melalui peningkatan nilai tambah sektor-sektor unggulan	Jumlah Laporan Hasil Pelaksanaan Perluasan Akses Pasar Produk Kreatif Baik Pasar Ekspor dan Pasar Domestik	24 Laporan	Semua Kab/Kota, Semua Kecamatan Semua Kelurahan	24 Laporan	Semua Kab/Kota, Semua Kecamatan Semua Kelurahan	5,491,758,000	DINAS PARIWISATA
3	26	04	1	03	Koordinasi dan Sinkronisasi Pengembangan Ruang Kreasi dan Jaringan Orang Kreatif	Memperkuat Ketahanan Ekonomi Untuk Pertumbuhan Yang Berkualitas dan Berkeadilan	2. Peningkatan daya saing perekonomian daerah melalui peningkatan nilai tambah sektor-sektor unggulan	Jumlah Laporan Hasil Koordinasi dan Sinkronisasi Pengembangan Ruang Kreasi dan Jaringan Orang Kreatif	3 Laporan	Semua Kab/Kota, Semua Kecamatan Semua Kelurahan	3 Laporan	Semua Kab/Kota, Semua Kecamatan Semua Kelurahan	471,400,000	DINAS PARIWISATA
3	26	04	1		Pengembangan Ekosistem Ekonomi Kreatif			Jumlah Ekosistem Sub Sektor Ekraf yang di Kembangkan	5 Sub Sektor		50,388,000	5 Sub Sektor	-	
3	26	04	1	07	Fasilitasi Kekayaan Intelektual	Memperkuat Ketahanan Ekonomi Untuk Pertumbuhan Yang Berkualitas dan Berkeadilan	2. Peningkatan daya saing perekonomian daerah melalui peningkatan nilai tambah sektor-sektor unggulan	Jumlah Dokumen Hasil Fasilitasi Pencatatan atas Hak Cipta dan Hak Terkait, Pendaftaran Hak Kekayaan Industri kepada Pelaku Ekonomi Kreatif, serta Pemanfaatan Kekayaan Intelektual kepada Pelaku Ekonomi Kreatif	4 Dokumen	Semua Kab/Kota, Semua Kecamatan Semua Kelurahan	4 Dokumen	Semua Kab/Kota, Semua Kecamatan Semua Kelurahan	-	DINAS PARIWISATA

KODE	URUSAN/ BIDANG URUSAN PEMERINTAHAN DAERAH DAN POGRAM/KEGIATAN/SUB KEGIATAN	PRIORITAS		INDIKATOR KINERJA HASIL/KELUARAN TOLOK UKUR	SEBELUM PERUBAHAN			SESUDAH PERUBAHAN			PERANGKAT DAERAH PENANGGUNGJAWAB				
		NASIONAL	DAERAH		TARGET	LOKASI	PAGU INDIKATIF (Rp)	TARGET	LOKASI	PAGU INDIKATIF (Rp)					
1	2	3	4	5	6	7	8	9	10	11	12				
3	26	05		PROGRAM PENGEMBANGAN SUMBER DAYA PARIWISATA DAN EKONOMI KREATIF			Persentase peningkatan SDM pariwisata dan Ekraf yang dibina	90 %		513,000,000	90 %		1,074,085,008		
3	26	05	1	Pelaksanaan Peningkatan Kapasitas Sumber Daya Manusia Pariwisata dan Ekonomi Kreatif Tingkat Lanjutan			Jumlah Pelaku SDM Parekrif yang mengalami peningkatan kemampuan dan pengetahuan	200 Orang		513,000,000	200 Orang		1,074,085,008		
3	26	05	1	01	Pengembangan Kompetensi SDM Pariwisata dan Ekonomi Kreatif Tingkat Lanjutan	Memperkuat Ketahanan Ekonomi Untuk Pertumbuhan Yang Berkualitas dan Berkeadilan	2. Peningkatan daya saing perekonomian daerah melalui peningkatan nilai tambah sektor-sektor unggulan	Jumlah SDM Pariwisata dan Ekonomi Kreatif Tingkat Lanjutan yang Dikembangkan Kompetensinya	180 Orang	Semua Kab/Kota, Semua Kecamatan Semua Kelurahan	297,000,000	180 Orang	Semua Kab/Kota, Semua Kecamatan Semua Kelurahan	899,085,208	DINAS PARIWISATA
3	26	05	1	02	Peningkatan Peran serta Masyarakat dalam Pengembangan Kemitraan Pariwisata	Memperkuat Ketahanan Ekonomi Untuk Pertumbuhan Yang Berkualitas dan Berkeadilan	2. Peningkatan daya saing perekonomian daerah melalui peningkatan nilai tambah sektor-sektor unggulan	Jumlah Orang yang Mengikuti Peningkatan Peran serta Masyarakat dalam Pengembangan Kemitraan Pariwisata	40 Orang	Semua Kab/Kota, Semua Kecamatan Semua Kelurahan	108,000,000	40 Orang	Semua Kab/Kota, Semua Kecamatan Semua Kelurahan	174,999,800	DINAS PARIWISATA
3	26	05	1	03	Pelatihan Berbasis Kompetensi Bidang Homestay dan Pemandu Wisata (Tour Guide) Tingkat Lanjutan	Memperkuat Ketahanan Ekonomi Untuk Pertumbuhan Yang Berkualitas dan Berkeadilan	2. Peningkatan daya saing perekonomian daerah melalui peningkatan nilai tambah sektor-sektor unggulan	Jumlah Orang yang mengikuti Pelatihan Berkbasis Kompetensi Bidang Homestay dan Pemandu Wisata (Tour Guide) Tingkat Lanjutan	40 Orang	Semua Kab/Kota, Semua Kecamatan Semua Kelurahan	108,000,000	40 Orang	Semua Kab/Kota, Semua Kecamatan Semua Kelurahan	-	DINAS PARIWISATA
3	27			URUSAN PEMERINTAHAN BIDANG PERTANIAN							100,832,018,400			165,203,922,903	
3	27			DINAS TANAMAN PANGAN DAN PETERNAKAN							67,949,293,400			97,093,822,852	

KODE	URUSAN/ BIDANG URUSAN PEMERINTAHAN DAERAH DAN POGRAM/KEGIATAN/SUB KEGIATAN				PRIORITAS		INDIKATOR KINERJA HASIL/KELUARAN TOLOK UKUR	SEBELUM PERUBAHAN			SESUDAH PERUBAHAN			PERANGKAT DAERAH PENANGGUNGJAWAB
					NASIONAL	DAERAH		TARGET	LOKASI	PAGU INDIKATIF (Rp)	TARGET	LOKASI	PAGU INDIKATIF (Rp)	
1	2				3	4	5	6	7	8	9	10	11	12
3	27	01					Cakupan Pelayanan Penunjang Urusan Pemerintahan Daerah Provinsi	8 dokumen		53,143,333,400	8 dokumen		53,509,118,147	
3	27	01	1				Tersusunnya Dokumen Perencanaan, Penganggaran dan Evaluasi Kinerja Perangkat Daerah	8 dokumen		330,225,000	8 dokumen		65,164,654	
3	27	01	1	01		Memperkuat Ketahanan Ekonomi Untuk Pertumbuhan Yang Berkualitas dan Berkeadilan	2. Peningkatan daya saing perekonomian daerah melalui peningkatan nilai tambah sektor-sektor unggulan	Jumlah Dokumen Perencanaan Perangkat Daerah Tersusunnya Dokumen Renstra Tersusunnya Renja dan Renja Perubahan Perangkat Daerah	0 Dokumen 1 Dokumen 2 dokumen	93,450,000	0 Dokumen 1 Dokumen 2 dokumen		39,505,359	DINAS TANAMAN PANGAN DAN PETERNAKAN
3	27	01	1	02		Memperkuat Ketahanan Ekonomi Untuk Pertumbuhan Yang Berkualitas dan Berkeadilan	2. Peningkatan daya saing perekonomian daerah melalui peningkatan nilai tambah sektor-sektor unggulan	Jumlah Dokumen RKA-SKPD dan Laporan Hasil Koordinasi Penyusunan Dokumen RKA-SKPD Tersusunnya RKA SKPD	0 Dokumen 1 dokumen	7,560,000	0 Dokumen 1 dokumen		5,131,859	DINAS TANAMAN PANGAN DAN PETERNAKAN
3	27	01	1	03		Memperkuat Ketahanan Ekonomi Untuk Pertumbuhan Yang Berkualitas dan Berkeadilan	2. Peningkatan daya saing perekonomian daerah melalui peningkatan nilai tambah sektor-sektor unggulan	Jumlah Dokumen Perubahan RKA-SKPD dan Laporan Hasil Koordinasi Penyusunan Dokumen Perubahan RKA-SKPD Tersusunnya perubahan RKA SKPD	0 Dokumen 1 dokumen	7,560,000	0 Dokumen 1 dokumen		5,131,859	DINAS TANAMAN PANGAN DAN PETERNAKAN
3	27	01	1	04		Memperkuat Ketahanan Ekonomi Untuk Pertumbuhan Yang Berkualitas dan Berkeadilan	2. Peningkatan daya saing perekonomian daerah melalui peningkatan nilai tambah sektor-sektor unggulan	Jumlah Dokumen DPA-SKPD dan Laporan Hasil Koordinasi Penyusunan Dokumen DPA-SKPD Tersusunnya DPA SKPD	0 Dokumen 1 dokumen	7,560,000	0 Dokumen 1 dokumen		5,131,859	DINAS TANAMAN PANGAN DAN PETERNAKAN

KODE	URUSAN/ BIDANG URUSAN PEMERINTAHAN DAERAH DAN POGRAM/KEGIATAN/SUB KEGIATAN	PRIORITAS		INDIKATOR KINERJA HASIL/KELUARAN TOLOK UKUR	SEBELUM PERUBAHAN			SESUDAH PERUBAHAN			PERANGKAT DAERAH PENANGGUNGJAWAB
		NASIONAL	DAERAH		TARGET	LOKASI	PAGU INDIKATIF (Rp)	TARGET	LOKASI	PAGU INDIKATIF (Rp)	
1	2	3	4	5	6	7	8	9	10	11	12
3	Koordinasi dan Penyusunan Perubahan DPA-SKPD	Memperkuat Ketahanan Ekonomi Untuk Pertumbuhan Yang Berkualitas dan Berkeadilan	2. Peningkatan daya saing perekonomian daerah melalui peningkatan nilai tambah sektor-sektor unggulan	Jumlah Dokumen Perubahan DPA-SKPD dan Laporan Hasil Koordinasi Penyusunan Dokumen Perubahan DPA-SKPD Tersusunnya DPA Perubahan SKPD	0 Dokumen 1 dokumen		7,560,000	0 Dokumen 1 dokumen		5,131,859	DINAS TANAMAN PANGAN DAN PETERNAKAN
3	Koordinasi dan Penyusunan Laporan Capaian Kinerja dan Ikhtisar Realisasi Kinerja SKPD	Memperkuat Ketahanan Ekonomi Untuk Pertumbuhan Yang Berkualitas dan Berkeadilan	2. Peningkatan daya saing perekonomian daerah melalui peningkatan nilai tambah sektor-sektor unggulan	Jumlah Laporan Capaian Kinerja dan Ikhtisar Realisasi Kinerja SKPD dan Laporan Hasil Koordinasi Penyusunan Laporan Capaian Kinerja dan Ikhtisar Realisasi Kinerja SKPD Tersusunnya LAKIP SKPD Tersusunnya Laporan Tahunan SKPD Tersusunnya LPPD	0 Laporan 1 dokumen 1 dokumen		9,135,000	0 Laporan 1 dokumen 1 dokumen		5,131,859	DINAS TANAMAN PANGAN DAN PETERNAKAN
3	Evaluasi Kinerja Perangkat Daerah	Memperkuat Ketahanan Ekonomi Untuk Pertumbuhan Yang Berkualitas dan Berkeadilan	2. Peningkatan daya saing perekonomian daerah melalui peningkatan nilai tambah sektor-sektor unggulan	Jumlah Laporan Evaluasi Kinerja Perangkat Daerah Terlaksananya evaluasi kinerja perangkat daerah	0 Laporan 1 kegiatan		197,400,000	0 Laporan 1 kegiatan			DINAS TANAMAN PANGAN DAN PETERNAKAN
3	Administrasi Keuangan Perangkat Daerah			Terlaksananya Kegiatan Administrasi Keuangan Perangkat Daerah	6 kegiatan		36,580,250,000	6 kegiatan		34,880,510,464	
3	Penyediaan Gaji dan Tunjangan ASN	Memperkuat Ketahanan Ekonomi Untuk Pertumbuhan Yang Berkualitas dan Berkeadilan	2. Peningkatan daya saing perekonomian daerah melalui peningkatan nilai tambah sektor-sektor unggulan	Jumlah Orang yang Menerima Gaji dan Tunjangan ASN Terlaksananya pembayaran gaji dan tunjangan ASN	0 Orang/ Bulan 14 bulan		36,290,000,000	0 Orang/ Bulan 14 bulan		34,575,740,952	DINAS TANAMAN PANGAN DAN PETERNAKAN

KODE	URUSAN/ BIDANG URUSAN PEMERINTAHAN DAERAH DAN PROGRAM/KEGIATAN/SUB KEGIATAN	PRIORITAS		INDIKATOR KINERJA HASIL/KELUARAN TOLOK UKUR	SEBELUM PERUBAHAN			SESUDAH PERUBAHAN			PERANGKAT DAERAH PENANGGUNGJAWAB
		NASIONAL	DAERAH		TARGET	LOKASI	PAGU INDIKATIF (Rp)	TARGET	LOKASI	PAGU INDIKATIF (Rp)	
1	2	3	4	5	6	7	8	9	10	11	12
3	Penyediaan Administrasi Pelaksanaan Tugas ASN	Memperkuat Ketahanan Ekonomi Untuk Pertumbuhan Yang Berkualitas dan Berkeadilan	2. Peningkatan daya saing perekonomian daerah melalui peningkatan nilai tambah sektor-sektor unggulan	Jumlah Dokumen Hasil Penyediaan Administrasi Pelaksanaan Tugas ASN Tersedianya administrasi pelaksanaan tugas ASN	0 Dokumen 12 bulan		33,000,000	0 Dokumen 12 bulan		11,677,800	DINAS TANAMAN PANGAN DAN PETERNAKAN
3	Pelaksanaan Penatausahaan dan Pengujian/Verifikasi Keuangan SKPD	Memperkuat Ketahanan Ekonomi Untuk Pertumbuhan Yang Berkualitas dan Berkeadilan	2. Peningkatan daya saing perekonomian daerah melalui peningkatan nilai tambah sektor-sektor unggulan	Jumlah Dokumen Penatausahaan dan Pengujian/Verifikasi Keuangan SKPD Terlaksananya penatausahaan dan pengujian/verifikasi keuangan SKPD	0 Dokumen 12 bulan		75,600,000	0 Dokumen 12 bulan			DINAS TANAMAN PANGAN DAN PETERNAKAN
3	Koordinasi dan Pelaksanaan Akuntansi SKPD	Memperkuat Ketahanan Ekonomi Untuk Pertumbuhan Yang Berkualitas dan Berkeadilan	2. Peningkatan daya saing perekonomian daerah melalui peningkatan nilai tambah sektor-sektor unggulan	Jumlah Dokumen Hasil Koordinasi dan Pelaksanaan Akuntansi SKPD Terlaksananya koordinasi dan tersedianya dokumen akuntansi SKPD	0 Dokumen 1 dokumen		52,300,000	0 Dokumen 1 dokumen			DINAS TANAMAN PANGAN DAN PETERNAKAN
3	Koordinasi dan Penyusunan Laporan Keuangan Akhir Tahun SKPD	Memperkuat Ketahanan Ekonomi Untuk Pertumbuhan Yang Berkualitas dan Berkeadilan	2. Peningkatan daya saing perekonomian daerah melalui peningkatan nilai tambah sektor-sektor unggulan	Jumlah Laporan Keuangan Akhir Tahun SKPD dan Laporan Hasil Koordinasi Penyusunan Laporan Keuangan Akhir Tahun SKPD Tersusunnya laporan keuangan akhir tahun SKPD Tersusunnya laporan pertanggungjawaban bulanan SKPD	0 Laporan 1 dokumen 12 dokumen		8,600,000	0 Laporan 1 dokumen 12 dokumen		5,351,712	DINAS TANAMAN PANGAN DAN PETERNAKAN

KODE	URUSAN/ BIDANG URUSAN PEMERINTAHAN DAERAH DAN POGRAM/KEGIATAN/SUB KEGIATAN	PRIORITAS		INDIKATOR KINERJA HASIL/KELUARAN TOLOK UKUR	SEBELUM PERUBAHAN			SESUDAH PERUBAHAN			PERANGKAT DAERAH PENANGGUNGJAWAB				
		NASIONAL	DAERAH		TARGET	LOKASI	PAGU INDIKATIF (Rp)	TARGET	LOKASI	PAGU INDIKATIF (Rp)					
1	2	3	4	5	6	7	8	9	10	11	12				
3	07	01	27	1	Koordinasi dan Penyusunan Laporan Keuangan Bulanan/ Triwulanan/Semes teran SKPD	Memperkuat Ketahanan Ekonomi Untuk Pertumbuhan Yang Berkualitas dan Berkeadilan	2. Peningkatan daya saing perekonomian daerah melalui peningkatan nilai tambah sektor-sektor unggulan	Jumlah Laporan Keuang Bulanan/ Triwulanan/Semesteran dan Laporan Koordinas Penyusunan Laporan Ke Bulanan/Triwulanan/Se SKPD Tersusunnya laporan pertanggungjawaban b SKPD	0 Laporan 12 dokumen		120,750,000	0 Laporan 12 dokumen		287,740,000	DINAS TANAMAN PANGAN DAN PETERNAKAN
3		01	27	1	Administrasi Barang Milik Daerah pada Perangkat Daerah			Terlaksananya Pelaksanaan Administrasi Barang Milik Daerah pada Perangkat Daerah	12 bulan		75,000,000	12 bulan			
3	05	01	27	1	Rekonsiliasi dan Penyusunan Laporan Barang Milik Daerah pada SKPD		2. Peningkatan daya saing perekonomian daerah melalui peningkatan nilai tambah sektor-sektor unggulan	Jumlah Laporan Rekonsiliasi dan Penyusunan Laporan Barang Milik Daerah pada SKPD Tersusunnya laporan aset triwulan dan semester SKPD	0 Laporan 6 dokumen		75,000,000	0 Laporan 6 dokumen			DINAS TANAMAN PANGAN DAN PETERNAKAN
3		01	27	1	Administrasi Kepegawaian Perangkat Daerah			Terlaksananya Administrasi Kepegawaian Perangkat Daerah	8 kegiatan		1,258,300,000	8 kegiatan		107,683,000	
3	01	01	27	1	Peningkatan Sarana dan Prasarana Disiplin Pegawai	Memperkuat Ketahanan Ekonomi Untuk Pertumbuhan Yang Berkualitas dan Berkeadilan	2. Peningkatan daya saing perekonomian daerah melalui peningkatan nilai tambah sektor-sektor unggulan	Jumlah Unit Peningkata Sarana dan Prasarana Disiplin Pegawai Tersedianya/terpelihara alat presensi pegawai	0 Unit 10 unit		80,000,000	0 Unit 10 unit			DINAS TANAMAN PANGAN DAN PETERNAKAN

KODE	URUSAN/ BIDANG URUSAN PEMERINTAHAN DAERAH DAN PROGRAM/KEGIATAN/SUB KEGIATAN	PRIORITAS		INDIKATOR KINERJA HASIL/KELUARAN TOLOK UKUR	SEBELUM PERUBAHAN			SESUDAH PERUBAHAN			PERANGKAT DAERAH PENANGGUNGJAWAB
		NASIONAL	DAERAH		TARGET	LOKASI	PAGU INDIKATIF (Rp)	TARGET	LOKASI	PAGU INDIKATIF (Rp)	
1	2	3	4	5	6	7	8	9	10	11	12
3	Pengadaan Pakaian Dinas Beserta Atribut Kelengkapannya	Memperkuat Ketahanan Ekonomi Untuk Pertumbuhan Yang Berkualitas dan Berkeadilan	2. Peningkatan daya saing perekonomian daerah melalui peningkatan nilai tambah sektor-sektor unggulan	Jumlah Paket Pakaian Dinas Beserta Atribut Kelengkapan Tersedianya pakaian dinas harian, pakaian kerja lapangan, pakaian korpri dan pakaian khusus hari-hari tertentu	0 Paket 1500 set		450,500,000	0 Paket 1500 set			DINAS TANAMAN PANGAN DAN PETERNAKAN
3	Pendataan dan Pengolahan Administrasi Kepegawaian	Memperkuat Ketahanan Ekonomi Untuk Pertumbuhan Yang Berkualitas dan Berkeadilan	2. Peningkatan daya saing perekonomian daerah melalui peningkatan nilai tambah sektor-sektor unggulan	Jumlah Dokumen Pendataan dan Pengolahan Administrasi Kepegawaian Terbenahinya administrasi kepegawaian	0 Dokumen 12 bulan		49,500,000	0 Dokumen 12 bulan			DINAS TANAMAN PANGAN DAN PETERNAKAN
3	Koordinasi dan Pelaksanaan Sistem Informasi Kepegawaian	Memperkuat Ketahanan Ekonomi Untuk Pertumbuhan Yang Berkualitas dan Berkeadilan	2. Peningkatan daya saing perekonomian daerah melalui peningkatan nilai tambah sektor-sektor unggulan	Jumlah Dokumen Hasil Koordinasi dan Pelaksanaan Sistem Informasi Kepegawaian Terlaksananya koordinasi dan pelaksanaan Sistem Informasi Kepegawaian	0 Dokumen 1 kegiatan		79,000,000	0 Dokumen 1 kegiatan			DINAS TANAMAN PANGAN DAN PETERNAKAN
3	Monitoring, Evaluasi, dan Penilaian Kinerja Pegawai	Memperkuat Ketahanan Ekonomi Untuk Pertumbuhan Yang Berkualitas dan Berkeadilan	2. Peningkatan daya saing perekonomian daerah melalui peningkatan nilai tambah sektor-sektor unggulan	Jumlah Dokumen Monitoring, Evaluasi, dan Penilaian Kinerja Pegawai Terlaksananya monitoring, evaluasi dan penilaian kinerja pegawai	0 Dokumen 1 kegiatan		56,000,000	0 Dokumen 1 kegiatan			DINAS TANAMAN PANGAN DAN PETERNAKAN
3	Pemulangan Pegawai yang Pensiun	Memperkuat Ketahanan Ekonomi Untuk Pertumbuhan Yang Berkualitas dan Berkeadilan	2. Peningkatan daya saing perekonomian daerah melalui peningkatan nilai tambah sektor-sektor unggulan	Jumlah Pegawai Pensiun yang Dipulangkan Terlaksananya pemulangan pegawai yang pensiun	0 Orang 1 paket		55,000,000	0 Orang 1 paket			DINAS TANAMAN PANGAN DAN PETERNAKAN

KODE	URUSAN/ BIDANG URUSAN PEMERINTAHAN DAERAH DAN POGRAM/KEGIATAN/SUB KEGIATAN	PRIORITAS		INDIKATOR KINERJA HASIL/KELUARAN TOLOK UKUR	SEBELUM PERUBAHAN			SESUDAH PERUBAHAN			PERANGKAT DAERAH PENANGGUNGJAWAB
		NASIONAL	DAERAH		TARGET	LOKASI	PAGU INDIKATIF (Rp)	TARGET	LOKASI	PAGU INDIKATIF (Rp)	
1	2	3	4	5	6	7	8	9	10	11	12
3	Pemulangan Pegawai yang Meninggal dalam Melaksanakan Tugas	Memperkuat Ketahanan Ekonomi Untuk Pertumbuhan Yang Berkualitas dan Berkeadilan	2. Peningkatan daya saing perekonomian daerah melalui peningkatan nilai tambah sektor-sektor unggulan	Terlaksananya pemulangan pegawai yang meninggal dalam melaksanakan tugas	1 paket		55,000,000	1 paket			DINAS TANAMAN PANGAN DAN PETERNAKAN
3	Pemindahan Tugas ASN	Memperkuat Ketahanan Ekonomi Untuk Pertumbuhan Yang Berkualitas dan Berkeadilan	2. Peningkatan daya saing perekonomian daerah melalui peningkatan nilai tambah sektor-sektor unggulan	Terlaksananya pemindahan tugas ASN	1 paket		55,000,000	1 paket			DINAS TANAMAN PANGAN DAN PETERNAKAN
3	Pendidikan dan Pelatihan Pegawai Berdasarkan Tugas dan Fungsi	Memperkuat Ketahanan Ekonomi Untuk Pertumbuhan Yang Berkualitas dan Berkeadilan	2. Peningkatan daya saing perekonomian daerah melalui peningkatan nilai tambah sektor-sektor unggulan	Terlaksananya diklat teknis, struktural dan fungsional	10 orang		173,600,000	10 orang		107,683,000	DINAS TANAMAN PANGAN DAN PETERNAKAN
3	Sosialisasi Peraturan Perundang-Undangan	Memperkuat Ketahanan Ekonomi Untuk Pertumbuhan Yang Berkualitas dan Berkeadilan	2. Peningkatan daya saing perekonomian daerah melalui peningkatan nilai tambah sektor-sektor unggulan	Terlaksananya sosialisasi peraturan perundang-undangan	1 kegiatan		85,000,000	1 kegiatan			DINAS TANAMAN PANGAN DAN PETERNAKAN
3	Bimbingan Teknis Implementasi Peraturan Perundang-Undangan	Memperkuat Ketahanan Ekonomi Untuk Pertumbuhan Yang Berkualitas dan Berkeadilan	2. Peningkatan daya saing perekonomian daerah melalui peningkatan nilai tambah sektor-sektor unggulan	Terlaksananya bimbingan teknis implementasi peraturan perundang-undangan	120 orang		119,700,000	120 orang			DINAS TANAMAN PANGAN DAN PETERNAKAN
3	Administrasi Umum Perangkat Daerah			Terlaksananya Administrasi Umum Perangkat Daerah	12 bulan		2,849,108,400	12 bulan		2,226,098,521	

KODE	URUSAN/ BIDANG URUSAN PEMERINTAHAN DAERAH DAN POGRAM/KEGIATAN/SUB KEGIATAN	PRIORITAS		INDIKATOR KINERJA HASIL/KELUARAN TOLOK UKUR	SEBELUM PERUBAHAN			SESUDAH PERUBAHAN			PERANGKAT DAERAH PENANGGUNGJAWAB				
		NASIONAL	DAERAH		TARGET	LOKASI	PAGU INDIKATIF (Rp)	TARGET	LOKASI	PAGU INDIKATIF (Rp)					
1	2	3	4	5	6	7	8	9	10	11	12				
3	27	01	1	01	Penyediaan Komponen Instalasi Listrik/Penerangan Bangunan Kantor	Memperkuat Ketahanan Ekonomi Untuk Pertumbuhan Yang Berkualitas dan Berkeadilan	2. Peningkatan daya saing perekonomian daerah melalui peningkatan nilai tambah sektor-sektor unggulan	Tersedianya komponen instalasi listrik/penerangan bangunan kantor	12 bulan		86,625,000	12 bulan		41,596,750	DINAS TANAMAN PANGAN DAN PETERNAKAN
3	27	01	1	02	Penyediaan Peralatan dan Perlengkapan Kantor	Memperkuat Ketahanan Ekonomi Untuk Pertumbuhan Yang Berkualitas dan Berkeadilan	2. Peningkatan daya saing perekonomian daerah melalui peningkatan nilai tambah sektor-sektor unggulan	Tersedianya peralatan dan perlengkapan kantor	12 bulan		199,920,000	12 bulan			DINAS TANAMAN PANGAN DAN PETERNAKAN
3	27	01	1	03	Penyediaan Peralatan Rumah Tangga	Memperkuat Ketahanan Ekonomi Untuk Pertumbuhan Yang Berkualitas dan Berkeadilan	2. Peningkatan daya saing perekonomian daerah melalui peningkatan nilai tambah sektor-sektor unggulan	Tersedianya peralatan rumah tangga	12 bulan		80,500,000	12 bulan			DINAS TANAMAN PANGAN DAN PETERNAKAN
3	27	01	1	04	Penyediaan Bahan Logistik Kantor	Memperkuat Ketahanan Ekonomi Untuk Pertumbuhan Yang Berkualitas dan Berkeadilan	2. Peningkatan daya saing perekonomian daerah melalui peningkatan nilai tambah sektor-sektor unggulan	Tersedianya logistik kantor	12 bulan		257,930,400	12 bulan		105,987,600	DINAS TANAMAN PANGAN DAN PETERNAKAN
3	27	01	1	05	Penyediaan Barang Cetak dan Penggandaan	Memperkuat Ketahanan Ekonomi Untuk Pertumbuhan Yang Berkualitas dan Berkeadilan	2. Peningkatan daya saing perekonomian daerah melalui peningkatan nilai tambah sektor-sektor unggulan	Tersedianya barang cetakan dan penggandaan	12 bulan		193,200,000	12 bulan		109,438,856	DINAS TANAMAN PANGAN DAN PETERNAKAN

KODE	URUSAN/ BIDANG URUSAN PEMERINTAHAN DAERAH DAN POGRAM/KEGIATAN/SUB KEGIATAN	PRIORITAS		INDIKATOR KINERJA HASIL/KELUARAN TOLOK UKUR	SEBELUM PERUBAHAN			SESUDAH PERUBAHAN			PERANGKAT DAERAH PENANGGUNGJAWAB				
		NASIONAL	DAERAH		TARGET	LOKASI	PAGU INDIKATIF (Rp)	TARGET	LOKASI	PAGU INDIKATIF (Rp)					
1	2	3	4	5	6	7	8	9	10	11	12				
3	27	01	1	06	Penyediaan Bahan Bacaan dan Peraturan Perundang-Undangan	Memperkuat Ketahanan Ekonomi Untuk Pertumbuhan Yang Berkualitas dan Berkeadilan	2. Peningkatan daya saing perekonomian daerah melalui peningkatan nilai tambah sektor-sektor unggulan	Tersedianya bahan bacaan dan peraturan perundang-undangan	12 bulan		21,693,000	12 bulan		18,000,000	DINAS TANAMAN PANGAN DAN PETERNAKAN
3	27	01	1	08	Fasilitasi Kunjungan Tamu	Memperkuat Ketahanan Ekonomi Untuk Pertumbuhan Yang Berkualitas dan Berkeadilan	2. Peningkatan daya saing perekonomian daerah melalui peningkatan nilai tambah sektor-sektor unggulan	Terlaksananya fasilitasi kunjungan tamu	12 bulan		263,340,000	12 bulan		164,160,000	DINAS TANAMAN PANGAN DAN PETERNAKAN
3	27	01	1	09	Penyelenggaraan Rapat Koordinasi dan Konsultasi SKPD	Memperkuat Ketahanan Ekonomi Untuk Pertumbuhan Yang Berkualitas dan Berkeadilan	2. Peningkatan daya saing perekonomian daerah melalui peningkatan nilai tambah sektor-sektor unggulan	Jumlah Laporan Penyelenggaraan Rapat Koordinasi dan Konsultasi SKPD Terlaksananya rapat koordinasi dan konsultasi SKPD	0 Laporan 12 bulan		1,543,500,000	0 Laporan 12 bulan		1,786,915,315	DINAS TANAMAN PANGAN DAN PETERNAKAN
3	27	01	1	10	Penatausahaan Arsip Dinamis pada SKPD	Memperkuat Ketahanan Ekonomi Untuk Pertumbuhan Yang Berkualitas dan Berkeadilan	2. Peningkatan daya saing perekonomian daerah melalui peningkatan nilai tambah sektor-sektor unggulan	Terlaksananya penatausahaan arsip SKPD	12 bulan		102,400,000	12 bulan			DINAS TANAMAN PANGAN DAN PETERNAKAN
3	27	01	1	11	Dukungan Pelaksanaan Sistem Pemerintahan Berbasis Elektronik pada SKPD	Memperkuat Ketahanan Ekonomi Untuk Pertumbuhan Yang Berkualitas dan Berkeadilan	2. Peningkatan daya saing perekonomian daerah melalui peningkatan nilai tambah sektor-sektor unggulan	Terlaksananya dukungan pelaksanaan Sistem Pemerintahan Berbasis Elektronik pada SKPD	12 bulan		100,000,000	12 bulan			DINAS TANAMAN PANGAN DAN PETERNAKAN
3	27	01	1		Pengadaan Barang Milik Daerah Penunjang Urusan Pemerintah			Terlaksananya Pengadaan Barang Milik Daerah Penunjang Urusan Pemerintah Daerah	9 kegiatan		7,454,300,000	9 kegiatan		10,074,498,510	

KODE	URUSAN/ BIDANG URUSAN PEMERINTAHAN DAERAH DAN POGRAM/KEGIATAN/SUB KEGIATAN					PRIORITAS		INDIKATOR KINERJA HASIL/KELUARAN TOLOK UKUR	SEBELUM PERUBAHAN			SESUDAH PERUBAHAN			PERANGKAT DAERAH PENANGGUNGJAWAB
						NASIONAL	DAERAH		TARGET	LOKASI	PAGU INDIKATIF (Rp)	TARGET	LOKASI	PAGU INDIKATIF (Rp)	
1	2					3	4	5	6	7	8	9	10	11	12
3	27	01	1	01	Pengadaan Kendaraan Dinas Perorangan Dinas atau Kendaraan Dinas Jabatan	Memperkuat Ketahanan Ekonomi Untuk Pertumbuhan Yang Berkualitas dan Berkeadilan	2. Peningkatan daya saing perekonomian daerah melalui peningkatan nilai tambah sektor-sektor unggulan	Jumlah Unit Kendaraan Perorangan Dinas atau Kendaraan Dinas Jabatan yang Disediakan Tersedianya kendaraan dinas jabatan	0 Unit 1 unit		630,950,000	0 Unit 1 unit			DINAS TANAMAN PANGAN DAN PETERNAKAN
3	27	01	1	02	Pengadaan Kendaraan Dinas Operasional atau Lapangan	Memperkuat Ketahanan Ekonomi Untuk Pertumbuhan Yang Berkualitas dan Berkeadilan	2. Peningkatan daya saing perekonomian daerah melalui peningkatan nilai tambah sektor-sektor unggulan	Jumlah Unit Kendaraan Dinas Operasional atau Lapangan yang Disediakan Tersedianya kendaraan dinas operasional/lapangan	0 Unit 15 unit		1,502,550,000	0 Unit 15 unit		420,000,000	DINAS TANAMAN PANGAN DAN PETERNAKAN
3	27	01	1	03	Pengadaan Alat Besar	Memperkuat Ketahanan Ekonomi Untuk Pertumbuhan Yang Berkualitas dan Berkeadilan	2. Peningkatan daya saing perekonomian daerah melalui peningkatan nilai tambah sektor-sektor unggulan	Jumlah Unit Alat Besar yang Disediakan Tersedianya alat besar	0 Unit 2 unit		787,500,000	0 Unit 2 unit			DINAS TANAMAN PANGAN DAN PETERNAKAN
3	27	01	1	05	Pengadaan Mebel	Memperkuat Ketahanan Ekonomi Untuk Pertumbuhan Yang Berkualitas dan Berkeadilan	2. Peningkatan daya saing perekonomian daerah melalui peningkatan nilai tambah sektor-sektor unggulan	Jumlah Paket Mebel yang Disediakan Tersedianya mebel	0 Paket 10 unit		100,500,000	0 Paket 10 unit			DINAS TANAMAN PANGAN DAN PETERNAKAN
3	27	01	1	06	Pengadaan Peralatan dan Mesin Lainnya	Memperkuat Ketahanan Ekonomi Untuk Pertumbuhan Yang Berkualitas dan Berkeadilan	2. Peningkatan daya saing perekonomian daerah melalui peningkatan nilai tambah sektor-sektor unggulan	Jumlah Unit Peralatan dan Mesin Lainnya yang Disediakan Tersedianya peralatan dan mesin lainnya	0 Unit 10 unit		1,774,500,000	0 Unit 10 unit		5,429,571,500	DINAS TANAMAN PANGAN DAN PETERNAKAN

KODE	URUSAN/ BIDANG URUSAN PEMERINTAHAN DAERAH DAN POGRAM/KEGIATAN/SUB KEGIATAN					PRIORITAS		INDIKATOR KINERJA HASIL/KELUARAN TOLOK UKUR	SEBELUM PERUBAHAN			SESUDAH PERUBAHAN			PERANGKAT DAERAH PENANGGUNGJAWAB
						NASIONAL	DAERAH		TARGET	LOKASI	PAGU INDIKATIF (Rp)	TARGET	LOKASI	PAGU INDIKATIF (Rp)	
1	2					3	4	5	6	7	8	9	10	11	12
3	27	01	1	07	Pengadaan Aset Tetap Lainnya	Memperkuat Ketahanan Ekonomi Untuk Pertumbuhan Yang Berkualitas dan Berkeadilan	2. Peningkatan daya saing perekonomian daerah melalui peningkatan nilai tambah sektor-sektor unggulan	Jumlah Unit Aset Tetap Lainnya yang Disediakan Tersedianya aset tetap lainnya	0 Unit 20 unit		115,500,000	0 Unit 20 unit			DINAS TANAMAN PANGAN DAN PETERNAKAN
3	27	01	1	09	Pengadaan Gedung Kantor atau Bangunan Lainnya	Memperkuat Ketahanan Ekonomi Untuk Pertumbuhan Yang Berkualitas dan Berkeadilan	2. Peningkatan daya saing perekonomian daerah melalui peningkatan nilai tambah sektor-sektor unggulan	Jumlah Unit Gedung Kantor atau Bangunan Lainnya yang Disediakan Tersedianya gedung kantor atau bangunan lainnya	0 Unit 2 unit		2,241,500,000	0 Unit 2 unit		3,500,000,000	DINAS TANAMAN PANGAN DAN PETERNAKAN
3	27	01	1	10	Pengadaan Sarana dan Prasarana Gedung Kantor atau Bangunan Lainnya	Memperkuat Ketahanan Ekonomi Untuk Pertumbuhan Yang Berkualitas dan Berkeadilan	2. Peningkatan daya saing perekonomian daerah melalui peningkatan nilai tambah sektor-sektor unggulan	Jumlah Unit Sarana dan Prasarana Gedung Kantor atau Bangunan Lainnya yang Disediakan Tersedianya sarana dan prasarana gedung kantor atau bangunan lainnya	0 Unit 4 paket		205,300,000	0 Unit 4 paket			DINAS TANAMAN PANGAN DAN PETERNAKAN
3	27	01	1	11	Pengadaan Sarana dan Prasarana Pendukung Gedung Kantor atau Bangunan Lainnya	Memperkuat Ketahanan Ekonomi Untuk Pertumbuhan Yang Berkualitas dan Berkeadilan	2. Peningkatan daya saing perekonomian daerah melalui peningkatan nilai tambah sektor-sektor unggulan	Jumlah Unit Sarana dan Prasarana Pendukung Gedung Kantor atau Bangunan Lainnya yang Disediakan Tersedianya sarana dan prasarana pendukung gedung kantor	0 Unit 1 paket		96,000,000	0 Unit 1 paket		724,927,010	DINAS TANAMAN PANGAN DAN PETERNAKAN
3	27	01	1		Penyediaan Jasa Penunjang Urusan Pemerintahan Daerah			Penyediaan Jasa Penunjang Urusan Pemerintahan Daerah	12 bulan		1,364,800,000	12 bulan		1,145,327,148	

KODE	URUSAN/ BIDANG URUSAN PEMERINTAHAN DAERAH DAN POGRAM/KEGIATAN/SUB KEGIATAN	PRIORITAS		INDIKATOR KINERJA HASIL/KELUARAN TOLOK UKUR	SEBELUM PERUBAHAN			SESUDAH PERUBAHAN			PERANGKAT DAERAH PENANGGUNGJAWAB
		NASIONAL	DAERAH		TARGET	LOKASI	PAGU INDIKATIF (Rp)	TARGET	LOKASI	PAGU INDIKATIF (Rp)	
1	2	3	4	5	6	7	8	9	10	11	12
3	27 01 1 01	Penyediaan Jasa Surat Menyurat	Memperkuat Ketahanan Ekonomi Untuk Pertumbuhan Yang Berkualitas dan Berkeadilan	2. Peningkatan daya saing perekonomian daerah melalui peningkatan nilai tambah sektor-sektor unggulan	Tersedianya jasa surat-menyurat	12 bulan	16,200,000	12 bulan		3,360,000	DINAS TANAMAN PANGAN DAN PETERNAKAN
3	27 01 1 02	Penyediaan Jasa Komunikasi, Sumber Daya Air dan Listrik	Memperkuat Ketahanan Ekonomi Untuk Pertumbuhan Yang Berkualitas dan Berkeadilan	2. Peningkatan daya saing perekonomian daerah melalui peningkatan nilai tambah sektor-sektor unggulan	Tersedianya jasa komunikasi, sumber daya air dan listrik	12 bulan	957,600,000	12 bulan		781,967,148	DINAS TANAMAN PANGAN DAN PETERNAKAN
3	27 01 1 03	Penyediaan Jasa Peralatan dan Perlengkapan Kantor	Memperkuat Ketahanan Ekonomi Untuk Pertumbuhan Yang Berkualitas dan Berkeadilan	2. Peningkatan daya saing perekonomian daerah melalui peningkatan nilai tambah sektor-sektor unggulan	Penyediaan jasa peralatan dan perlengkapan kantor	12 bulan	79,800,000	12 bulan			DINAS TANAMAN PANGAN DAN PETERNAKAN
3	27 01 1 04	Penyediaan Jasa Pelayanan Umum Kantor	Memperkuat Ketahanan Ekonomi Untuk Pertumbuhan Yang Berkualitas dan Berkeadilan	2. Peningkatan daya saing perekonomian daerah melalui peningkatan nilai tambah sektor-sektor unggulan	Tersedianya jasa pelayanan umum kantor	12 bulan	311,200,000	12 bulan		360,000,000	DINAS TANAMAN PANGAN DAN PETERNAKAN
3	27 01 1	Pemeliharaan Barang Milik Daerah Penunjang Urusan Pemerintahan Daerah			Terlaksananya Pemeliharaan Barang Milik Daerah Penunjang Urusan Pemerintahan Daerah	12 bulan	3,231,350,000	12 bulan		5,009,835,850	

KODE	URUSAN/ BIDANG URUSAN PEMERINTAHAN DAERAH DAN PROGRAM/KEGIATAN/SUB KEGIATAN	PRIORITAS		INDIKATOR KINERJA HASIL/KELUARAN TOLOK UKUR	SEBELUM PERUBAHAN			SESUDAH PERUBAHAN			PERANGKAT DAERAH PENANGGUNGJAWAB
		NASIONAL	DAERAH		TARGET	LOKASI	PAGU INDIKATIF (Rp)	TARGET	LOKASI	PAGU INDIKATIF (Rp)	
1	2	3	4	5	6	7	8	9	10	11	12
3	27 01 1 01	Penyediaan Jasa Pemeliharaan, Biaya Pemeliharaan dan Pajak Kendaraan Perorangan Dinas atau Kendaraan Dinas Jabatan	Memperkuat Ketahanan Ekonomi Untuk Pertumbuhan Yang Berkualitas dan Berkeadilan	2. Peningkatan daya saing perekonomian daerah melalui peningkatan nilai tambah sektor-sektor unggulan	Terpeliharanya kendaraan dinas	12 bulan	650,000,000	12 bulan			DINAS TANAMAN PANGAN DAN PETERNAKAN
3	27 01 1 02	Penyediaan Jasa Pemeliharaan, Biaya Pemeliharaan, Pajak dan Perizinan Kendaraan Dinas Operasional atau Lapangan	Memperkuat Ketahanan Ekonomi Untuk Pertumbuhan Yang Berkualitas dan Berkeadilan	2. Peningkatan daya saing perekonomian daerah melalui peningkatan nilai tambah sektor-sektor unggulan	Tersedianya jasa pemeliharaan perizinan kendaraan dinas	12 bulan	414,750,000	12 bulan		507,700,000	DINAS TANAMAN PANGAN DAN PETERNAKAN
3	27 01 1 03	Penyediaan Jasa Pemeliharaan, Biaya Pemeliharaan dan Perizinan Alat Besar	Memperkuat Ketahanan Ekonomi Untuk Pertumbuhan Yang Berkualitas dan Berkeadilan	2. Peningkatan daya saing perekonomian daerah melalui peningkatan nilai tambah sektor-sektor unggulan	Tersedianya jasa pemeliharaan, biaya pemeliharaan dan perizinan alat besar	12 bulan	121,300,000	12 bulan			DINAS TANAMAN PANGAN DAN PETERNAKAN
3	27 01 1 05	Pemeliharaan Mebel	Memperkuat Ketahanan Ekonomi Untuk Pertumbuhan Yang Berkualitas dan Berkeadilan	2. Peningkatan daya saing perekonomian daerah melalui peningkatan nilai tambah sektor-sektor unggulan	Terpeliharanya mebel kantor	12 bulan	53,600,000	12 bulan			DINAS TANAMAN PANGAN DAN PETERNAKAN
3	27 01 1 06	Pemeliharaan Peralatan dan Mesin Lainnya	Memperkuat Ketahanan Ekonomi Untuk Pertumbuhan Yang Berkualitas dan Berkeadilan	2. Peningkatan daya saing perekonomian daerah melalui peningkatan nilai tambah sektor-sektor unggulan	Terpeliharanya peralatan dan mesin lainnya	12 bulan	284,000,000	12 bulan		13,350,000	DINAS TANAMAN PANGAN DAN PETERNAKAN

KODE	URUSAN/ BIDANG URUSAN PEMERINTAHAN DAERAH DAN POGRAM/KEGIATAN/SUB KEGIATAN					PRIORITAS		INDIKATOR KINERJA HASIL/KELUARAN TOLOK UKUR	SEBELUM PERUBAHAN			SESUDAH PERUBAHAN			PERANGKAT DAERAH PENANGGUNGJAWAB
						NASIONAL	DAERAH		TARGET	LOKASI	PAGU INDIKATIF (Rp)	TARGET	LOKASI	PAGU INDIKATIF (Rp)	
1	2					3	4	5	6	7	8	9	10	11	12
3	27	01	1	09	Pemeliharaan/Rehabilitasi Gedung Kantor dan Bangunan Lainnya	Memperkuat Ketahanan Ekonomi Untuk Pertumbuhan Yang Berkualitas dan Berkeadilan	2. Peningkatan daya saing perekonomian daerah melalui peningkatan nilai tambah sektor-sektor unggulan	Jumlah Gedung Kantor dan Bangunan Lainnya yang Dipelihara/Direhabilitas Terpeliharanya secara rutin/berkala gedung kantor	0 Unit 12 bulan		472,500,000	0 Unit 12 bulan		4,479,285,850	DINAS TANAMAN PANGAN DAN PETERNAKAN
3	27	01	1	10	Pemeliharaan/Rehabilitasi Sarana dan Prasarana Gedung Kantor atau Bangunan Lainnya	Memperkuat Ketahanan Ekonomi Untuk Pertumbuhan Yang Berkualitas dan Berkeadilan	2. Peningkatan daya saing perekonomian daerah melalui peningkatan nilai tambah sektor-sektor unggulan	Terlaksananya pemeliharaan sarana dan prasarana gedung kantor	12 bulan		1,030,000,000	12 bulan		9,500,000	DINAS TANAMAN PANGAN DAN PETERNAKAN
3	27	01	1	11	Pemeliharaan/Rehabilitasi Sarana dan Prasarana Pendukung Gedung Kantor atau Bangunan Lainnya	Memperkuat Ketahanan Ekonomi Untuk Pertumbuhan Yang Berkualitas dan Berkeadilan	2. Peningkatan daya saing perekonomian daerah melalui peningkatan nilai tambah sektor-sektor unggulan	Terlaksananya pemeliharaan sarana dan prasarana pendukung gedung kantor	12 bulan		205,200,000	12 bulan			DINAS TANAMAN PANGAN DAN PETERNAKAN
3	27	02			PROGRAM PENYEDIAAN DAN PENGEMBANGAN SARANA PERTANIAN			Persentase peningkatan sarana produksi tanamn pangan, populasi ternak, serta produksi daging dan telur	100 persen		6,708,950,000	100 persen		21,274,832,000	
3	27	02	1		Pengawasan Peredaran Sarana Pertanian			Terlaksananya Pengawasan Peredaran Sarana Pertanian	2 kegiatan		1,994,000,000	2 kegiatan		14,843,785,000	
3	27	02	1	01	Pengawasan Sebaran Pupuk, Pestisida, Alsintan, dan Sarana Pendukung Pertanian	Memperkuat Ketahanan Ekonomi Untuk Pertumbuhan Yang Berkualitas dan Berkeadilan	2. Peningkatan daya saing perekonomian daerah melalui peningkatan nilai tambah sektor-sektor unggulan	Jumlah Pengawasan Ketersediaan dan Sebaran Pupuk, Pestisida, Alsintan, dan Sarana Pendukung Pertanian Terlaksananya pengawasan sebaran pupuk, pestisida, alsintan dan sarana pendukung pertanian	0 Laporan 1 kegiatan		1,837,500,000	0 Laporan 1 kegiatan		14,797,785,000	DINAS TANAMAN PANGAN DAN PETERNAKAN

KODE	URUSAN/ BIDANG URUSAN PEMERINTAHAN DAERAH DAN PROGRAM/KEGIATAN/SUB KEGIATAN	PRIORITAS		INDIKATOR KINERJA HASIL/KELUARAN TOLOK UKUR	SEBELUM PERUBAHAN			SESUDAH PERUBAHAN			PERANGKAT DAERAH PENANGGUNGJAWAB
		NASIONAL	DAERAH		TARGET	LOKASI	PAGU INDIKATIF (Rp)	TARGET	LOKASI	PAGU INDIKATIF (Rp)	
1	2	3	4	5	6	7	8	9	10	11	12
3	Koordinasi dan Sinkronisasi Pengawasan Peredaran Sarana Pertanian	Memperkuat Ketahanan Ekonomi Untuk Pertumbuhan Yang Berkualitas dan Berkeadilan	2. Peningkatan daya saing perekonomian daerah melalui peningkatan nilai tambah sektor-sektor unggulan	Terlaksananya koordinasi dan sinkronisasi pengawasan peredaran sarana pertanian	1 kegiatan		156,500,000	1 kegiatan		46,000,000	DINAS TANAMAN PANGAN DAN PETERNAKAN
3	Pengawasan Mutu, Penyediaan dan Peredaran Benih Tanaman			Terlaksananya Pengawasan Mutu, Penyediaan dan Peredaran Benih Tanaman	2 kegiatan		1,056,500,000	2 kegiatan		2,015,100,000	
3	Pengelolaan Penerbitan Sertifikat Benih	Memperkuat Ketahanan Ekonomi Untuk Pertumbuhan Yang Berkualitas dan Berkeadilan	2. Peningkatan daya saing perekonomian daerah melalui peningkatan nilai tambah sektor-sektor unggulan	Terkelolanya penerbitan sertifikat benih	1 kegiatan		84,500,000	1 kegiatan			DINAS TANAMAN PANGAN DAN PETERNAKAN
3	Pengawasan Mutu, Penyediaan dan Peredaran Benih/Bibit Tanaman Pangan	Memperkuat Ketahanan Ekonomi Untuk Pertumbuhan Yang Berkualitas dan Berkeadilan	2. Peningkatan daya saing perekonomian daerah melalui peningkatan nilai tambah sektor-sektor unggulan	Jumlah Benih/Bibit Tanaman Pangan yang Memenuhi Persyaratan Mutu, Penyediaan dan Peredaran Tersedianya benih/bibit tanaman pangan	0 Dokumen 5500 hektar		972,000,000	0 Dokumen 5500 hektar		2,015,100,000	DINAS TANAMAN PANGAN DAN PETERNAKAN
3	Peningkatan Ketersediaan dan Mutu Benih/Bibit Ternak dan Tanaman Pakan Ternak, Bahan Pakan, serta Pakan Kewenangan Provinsi			Peningkatan Ketersediaan dan Mutu Benih/Bibit Ternak dan Tanaman Pakan Ternak, Bahan Pakan, serta Pakan Kewenangan Provinsi	3 kegiatan		375,900,000	3 kegiatan			

KODE	URUSAN/ BIDANG URUSAN PEMERINTAHAN DAERAH DAN POGRAM/KEGIATAN/SUB KEGIATAN	PRIORITAS		INDIKATOR KINERJA HASIL/KELUARAN TOLOK UKUR	SEBELUM PERUBAHAN			SESUDAH PERUBAHAN			PERANGKAT DAERAH PENANGGUNGJAWAB				
		NASIONAL	DAERAH		TARGET	LOKASI	PAGU INDIKATIF (Rp)	TARGET	LOKASI	PAGU INDIKATIF (Rp)					
1	2	3	4	5	6	7	8	9	10	11	12				
3	27	02	1	01	Pemberian Bimbingan Peningkatan Produksi Benih/Bibit Ternak dan Tanaman Pakan Ternak, Bahan Pakan, serta Pakan Kewenangan Provinsi	Memperkuat Ketahanan Ekonomi Untuk Pertumbuhan Yang Berkualitas dan Berkeadilan	2. Peningkatan daya saing perekonomian daerah melalui peningkatan nilai tambah sektor-sektor unggulan	Terlaksananya bimbingan peningkatan produksi benih/bibit ternak dan tanaman pakan ternak, bahan pakan, serta pakan kewenangan provinsi	1 kegiatan		117,600,000	1 kegiatan			DINAS TANAMAN PANGAN DAN PETERNAKAN
3	27	02	1	02	Pengembangan dan Pelaksanaan Sistem Manajemen Mutu Benih/Bibit Ternak dan Tanaman Pakan Ternak, Bahan Pakan, serta Pakan Kewenangan Provinsi	Memperkuat Ketahanan Ekonomi Untuk Pertumbuhan Yang Berkualitas dan Berkeadilan	2. Peningkatan daya saing perekonomian daerah melalui peningkatan nilai tambah sektor-sektor unggulan	Terlaksananya sistem manajemen mutu benih/bibit ternak dan tanaman pakan ternak, bahan pakan, serta pakan kewenangan provinsi	1 kegiatan		153,800,000	1 kegiatan			DINAS TANAMAN PANGAN DAN PETERNAKAN
3	27	02	1	03	Pengembangan Kapasitas Petugas Pengawas Mutu Benih/Bibit Ternak dan Tanaman Pakan Ternak, Bahan Pakan, serta Pakan Kewenangan Provinsi	Memperkuat Ketahanan Ekonomi Untuk Pertumbuhan Yang Berkualitas dan Berkeadilan	2. Peningkatan daya saing perekonomian daerah melalui peningkatan nilai tambah sektor-sektor unggulan	Terlaksananya pengembangan kapasitas petugas pengawas mutu benih/bibit ternak dan tanaman pakan ternak, bahan pakan serta pakan kewenangan provinsi	1 kegiatan		104,500,000	1 kegiatan			DINAS TANAMAN PANGAN DAN PETERNAKAN
3	27	02	1		Pengendalian dan Pengawasan Penyediaan dan Peredaran Benih/Bibit Ternak dan Tanaman Pakan Ternak serta Pakan Kewenangan Provinsi			Terlaksananya Pengendalian dan Pengawasan Penyediaan dan Peredaran Benih/Bibit Ternak dan Tanaman Pakan Ternak serta Pakan Kewenangan Provinsi	2 kegiatan		1,328,250,000	2 kegiatan		526,200,000	

KODE	URUSAN/ BIDANG URUSAN PEMERINTAHAN DAERAH DAN POGRAM/KEGIATAN/SUB KEGIATAN	PRIORITAS		INDIKATOR KINERJA HASIL/KELUARAN TOLOK UKUR	SEBELUM PERUBAHAN			SESUDAH PERUBAHAN			PERANGKAT DAERAH PENANGGUNGJAWAB
		NASIONAL	DAERAH		TARGET	LOKASI	PAGU INDIKATIF (Rp)	TARGET	LOKASI	PAGU INDIKATIF (Rp)	
1	2	3	4	5	6	7	8	9	10	11	12
3	27 02 1 01	Pengendalian Penyediaan dan Produksi Benih/Bibit Ternak dan Hijauan Pakan Ternak	Memperkuat Ketahanan Ekonomi Untuk Pertumbuhan Yang Berkualitas dan Berkeadilan	2. Peningkatan daya saing perekonomian daerah melalui peningkatan nilai tambah sektor-sektor unggulan	Terlaksananya pendistribusian bibit ternak kepada masyarakat	17 Kab/Kota	787,500,000	17 Kab/Kota		526,200,000	DINAS TANAMAN PANGAN DAN PETERNAKAN
3	27 02 1 02	Penjaminan Peredaran Benih/Bibit Ternak dan HPT, Bahan Pakan, Pakan	Memperkuat Ketahanan Ekonomi Untuk Pertumbuhan Yang Berkualitas dan Berkeadilan	2. Peningkatan daya saing perekonomian daerah melalui peningkatan nilai tambah sektor-sektor unggulan	Tersedianyapakan ternak di kelompok ternak	1 paket	540,750,000	1 paket			DINAS TANAMAN PANGAN DAN PETERNAKAN
3	27 02 1	Pengawasan Peredaran Obat Hewan di Tingkat Distributor			Terlaksananya Pengawasan Peredaran Obat Hewan di Tingkat Distributor	2 kegiatan	209,300,000	2 kegiatan			
3	27 02 1 01	Pemeriksaan Mutu, Khasiat dan Keamanan Peredaran Obat Hewan	Memperkuat Ketahanan Ekonomi Untuk Pertumbuhan Yang Berkualitas dan Berkeadilan	2. Peningkatan daya saing perekonomian daerah melalui peningkatan nilai tambah sektor-sektor unggulan	Terlaksananya pemeriksaan mutu, khasiat dan keamanan peredaran obat hewan	1 kegiatan	157,300,000	1 kegiatan			DINAS TANAMAN PANGAN DAN PETERNAKAN
3	27 02 1 02	Penindakan Atas Penyimpangan Penyediaan dan Peredaran Obat Hewan	Memperkuat Ketahanan Ekonomi Untuk Pertumbuhan Yang Berkualitas dan Berkeadilan	2. Peningkatan daya saing perekonomian daerah melalui peningkatan nilai tambah sektor-sektor	Terlaksananya tindakan atas penyimpangan penyediaan peredaran obat hewan	1 kegiatan	52,000,000	1 kegiatan			DINAS TANAMAN PANGAN DAN PETERNAKAN
3	27 02 1	Penyediaan Benih/Bibit Ternak dan Hijauan Pakan Ternak yang Sumbernya dari Daerah Provinsi Lain			Terlaksananya Penyediaan Benih/Bibit Ternak dan Hijauan Pakan Ternak yang Sumbernya dari Daerah Provinsi Lain	2 kegiatan	1,745,000,000	2 kegiatan		3,889,747,000	

KODE	URUSAN/ BIDANG URUSAN PEMERINTAHAN DAERAH DAN POGRAM/KEGIATAN/SUB KEGIATAN	PRIORITAS		INDIKATOR KINERJA HASIL/KELUARAN TOLOK UKUR	SEBELUM PERUBAHAN			SESUDAH PERUBAHAN			PERANGKAT DAERAH PENANGGUNGJAWAB			
		NASIONAL	DAERAH		TARGET	LOKASI	PAGU INDIKATIF (Rp)	TARGET	LOKASI	PAGU INDIKATIF (Rp)				
1	2	3	4	5	6	7	8	9	10	11	12			
3	27	02	1	01	Pengadaan Benih/Bibit Ternak yang Sumbernya dari Daerah Provinsi Lain	Memperkuat Ketahanan Ekonomi Untuk Pertumbuhan Yang Berkualitas dan Berkeadilan	2. Peningkatan daya saing perekonomian daerah melalui peningkatan nilai tambah sektor-sektor unggulan	Jumlah Benih/Bibit Ternak yang Sumbernya dari Daerah Provinsi Lain Tersedianya benih/bibit ternak yang sumbernya dari daerah provinsi lain	0 Ekor 17 Kab/Kota		1,205,000,000	0 Ekor 17 Kab/Kota	3,524,747,000	DINAS TANAMAN PANGAN DAN PETERNAKAN
3	27	02	1	02	Pengadaan Hijauan Pakan Ternak yang Sumbernya dari Daerah Provinsi Lain	Memperkuat Ketahanan Ekonomi Untuk Pertumbuhan Yang Berkualitas dan Berkeadilan	2. Peningkatan daya saing perekonomian daerah melalui peningkatan nilai tambah sektor-sektor unggulan	Terlaksananya pembibitan dan perawatan hijauan pakan ternak	300 hektar		540,000,000	300 hektar	365,000,000	DINAS TANAMAN PANGAN DAN PETERNAKAN
3	27	03			PROGRAM PENYEDIAAN DAN PENGEMBANGAN PRASARANA PERTANIAN			Persentase peningkatan jumlah produksi tanaman pangan dan populasi ternak	100 persen		4,578,500,000	100 persen	18,268,486,599	
3	27	03	1		Penataan Prasarana Pertanian			Terlaksananya Penataan Prasarana Pertanian	4 kegiatan		4,483,500,000	4 kegiatan	18,268,486,599	
3	27	03	1	01	Perencanaan Pengembangan Prasarana, Kawasan dan Komoditas Pertanian	Memperkuat Ketahanan Ekonomi Untuk Pertumbuhan Yang Berkualitas dan Berkeadilan	2. Peningkatan daya saing perekonomian daerah melalui peningkatan nilai tambah sektor-sektor unggulan	Terlaksananya perencanaan pengembangan prasarana, kawasan dan komoditas pertanian	3 dokumen		798,000,000	3 dokumen		DINAS TANAMAN PANGAN DAN PETERNAKAN
3	27	03	1	03	Koordinasi, Sinkronisasi dan Pelaksanaan Pengelolaan Jalan Usaha Tani	Memperkuat Ketahanan Ekonomi Untuk Pertumbuhan Yang Berkualitas dan Berkeadilan	2. Peningkatan daya saing perekonomian daerah melalui peningkatan nilai tambah sektor-sektor unggulan	Jumlah Koordinasi, Sinkronisasi dan Pengelolaan Jalan Usaha Tani Tersedianya jalan usaha tani	0 Dokumen 1 kegiatan		1,430,000,000	0 Dokumen 1 kegiatan	14,526,587,500	DINAS TANAMAN PANGAN DAN PETERNAKAN

KODE	URUSAN/ BIDANG URUSAN PEMERINTAHAN DAERAH DAN POGRAM/KEGIATAN/SUB KEGIATAN	PRIORITAS		INDIKATOR KINERJA HASIL/KELUARAN TOLOK UKUR	SEBELUM PERUBAHAN			SESUDAH PERUBAHAN			PERANGKAT DAERAH PENANGGUNGJAWAB
		NASIONAL	DAERAH		TARGET	LOKASI	PAGU INDIKATIF (Rp)	TARGET	LOKASI	PAGU INDIKATIF (Rp)	
1	2	3	4	5	6	7	8	9	10	11	12
3	Koordinasi, Sinkronisasi dan Pelaksanaan Pengelolaan Jaringan Irigasi di Tingkat Usaha Tani	Memperkuat Ketahanan Ekonomi Untuk Pertumbuhan Yang Berkualitas dan Berkeadilan	2. Peningkatan daya saing perekonomian daerah melalui peningkatan nilai tambah sektor-sektor unggulan	Jumlah Koordinasi, Sinkronisasi dan Pengelolaan Jaringan Irigasi di Tingkat Usaha Tani Tersedianya jaringan irigasi di tingkat usaha tani	0 Dokumen 1 kegiatan		1,290,000,000	0 Dokumen 1 kegiatan		3,741,899,099	DINAS TANAMAN PANGAN DAN PETERNAKAN
3	Koordinasi, Sinkronisasi dan Penataan Prasarana Pendukung Pertanian Lainnya	Memperkuat Ketahanan Ekonomi Untuk Pertumbuhan Yang Berkualitas dan Berkeadilan	2. Peningkatan daya saing perekonomian daerah melalui peningkatan nilai tambah sektor-sektor unggulan	Terlaksananya koordinasi, sinkronisasi dan penataan prasarana pendukung pertanian lainnya	1 kegiatan		965,500,000	1 kegiatan			DINAS TANAMAN PANGAN DAN PETERNAKAN
3	Pengelolaan Wilayah Sumber Bibit Ternak dan Rumpun/Galur Ternak yang Wilayahnya Lebih Dari 1 (satu) Daerah Kabupaten/Kota dalam 1 (satu) Daerah Provinsi			Terlaksananya Pengelolaan Wilayah Sumber Bibit Ternak dan Rumpun/Galur Ternak yang Wilayahnya Lebih Dari 1 (satu) Daerah Kabupaten/Kota dalam 1 (satu) Daerah Provinsi	2 kegiatan		95,000,000	2 kegiatan			
3	Pelestarian dan Pemanfaatan Wilayah Sumber Bibit Ternak dan Rumpun/Galur Ternak	Memperkuat Ketahanan Ekonomi Untuk Pertumbuhan Yang Berkualitas dan Berkeadilan	2. Peningkatan daya saing perekonomian daerah melalui peningkatan nilai tambah sektor-sektor unggulan	Terlaksananya pelestarian dan pemanfaatan wilayah sumber bibit ternak dan rumpun/galur ternak	1 kegiatan		47,500,000	1 kegiatan			DINAS TANAMAN PANGAN DAN PETERNAKAN
3	Pengawasan Wilayah Sumber Bibit Ternak dan Rumpun/Galur Ternak	Memperkuat Ketahanan Ekonomi Untuk Pertumbuhan Yang Berkualitas dan Berkeadilan	2. Peningkatan daya saing perekonomian daerah melalui peningkatan nilai tambah sektor-sektor unggulan	Terlaksananya pengawasan wilayah sumber bibit ternak dan rumpun/galur ternak	1 kegiatan		47,500,000	1 kegiatan			DINAS TANAMAN PANGAN DAN PETERNAKAN

KODE	URUSAN/ BIDANG URUSAN PEMERINTAHAN DAERAH DAN PROGRAM/KEGIATAN/SUB KEGIATAN	PRIORITAS		INDIKATOR KINERJA HASIL/KELUARAN TOLOK UKUR	SEBELUM PERUBAHAN			SESUDAH PERUBAHAN			PERANGKAT DAERAH PENANGGUNGJAWAB				
		NASIONAL	DAERAH		TARGET	LOKASI	PAGU INDIKATIF (Rp)	TARGET	LOKASI	PAGU INDIKATIF (Rp)					
1	2	3	4	5	6	7	8	9	10	11	12				
3	27	04		PROGRAM PENGENDALIAN KESEHATAN HEWAN DAN KESEHATAN MASYARAKAT VETERINER			Cakupan pengawasan dan pengendalian penyakit hewan dan masyarakat veteriner	100 persen		1,044,210,000	100 persen		798,987,885		
3	27	04	1	Penjaminan Kesehatan Hewan, Penutupan dan Pembukaan Daerah Wabah Penyakit Hewan Menular Lintas Daerah Kabupaten/Kota			Terlaksananya Penjaminan Kesehatan Hewan, Penutupan dan Pembukaan Daerah Wabah Penyakit Hewan Menular Lintas Daerah Kabupaten/Kota	3 kegiatan		618,000,000	3 kegiatan		798,987,885		
3	27	04	1	01	Pengendalian Risiko dan Penanggulangan Penyakit Hewan dan Zoonosis	Memperkuat Ketahanan Ekonomi Untuk Pertumbuhan Yang Berkualitas dan Berkeadilan	2. Peningkatan daya saing perekonomian daerah melalui peningkatan nilai tambah sektor-sektor unggulan	Tersedianya dan terdistribusinya obat- obatan dan vaksin	17 Kab/Kota		268,000,000	17 Kab/Kota		798,987,885	DINAS TANAMAN PANGAN DAN PETERNAKAN
3	27	04	1	02	Pembebasan Penyakit Hewan Menular Lintas Daerah Kabupaten/Kota dalam 1 (satu) Daerah Provinsi	Memperkuat Ketahanan Ekonomi Untuk Pertumbuhan Yang Berkualitas dan Berkeadilan	2. Peningkatan daya saing perekonomian daerah melalui peningkatan nilai tambah sektor-sektor unggulan	Terlaksananya pembebasan penyakit menular hewan lintas daerah	1 kegiatan		117,600,000	1 kegiatan			DINAS TANAMAN PANGAN DAN PETERNAKAN
3	27	04	1	03	Penanggulangan Daerah Terdampak Wabah Penyakit Hewan Menular	Memperkuat Ketahanan Ekonomi Untuk Pertumbuhan Yang Berkualitas dan Berkeadilan	2. Peningkatan daya saing perekonomian daerah melalui peningkatan nilai tambah sektor-sektor unggulan	Terpeliharanya kesehatan dan tercegahnya penyakit menular pada masyarakat veteriner	1 kegiatan		232,400,000	1 kegiatan			DINAS TANAMAN PANGAN DAN PETERNAKAN

KODE	URUSAN/ BIDANG URUSAN PEMERINTAHAN DAERAH DAN PROGRAM/KEGIATAN/SUB KEGIATAN	PRIORITAS		INDIKATOR KINERJA HASIL/KELUARAN TOLOK UKUR	SEBELUM PERUBAHAN			SESUDAH PERUBAHAN			PERANGKAT DAERAH PENANGGUNGJAWAB
		NASIONAL	DAERAH		TARGET	LOKASI	PAGU INDIKATIF (Rp)	TARGET	LOKASI	PAGU INDIKATIF (Rp)	
1	2	3	4	5	6	7	8	9	10	11	12
3	27 04 1			Penerapan Persyaratan Teknis Sertifikasi Zona/Kompartemen Bebas Penyakit dan Unit Usaha Produk Hewan	12 bulan		262,710,000	12 bulan			
3	27 04 1 03	Memperkuat Ketahanan Ekonomi Untuk Pertumbuhan Yang Berkualitas dan Berkeadilan	2. Peningkatan daya saing perekonomian daerah melalui peningkatan nilai tambah sektor-sektor unggulan	Terpeliharanya kesehatan dan tercegahnya penyakit menular pada masyarakat veteriner	12 bulan		262,710,000	12 bulan			DINAS TANAMAN PANGAN DAN PETERNAKAN
3	27 04 1			Sertifikasi Persyaratan Teknis Kesehatan Masyarakat Veteriner	2 kegiatan		163,500,000	2 kegiatan			
3	27 04 1 01	Memperkuat Ketahanan Ekonomi Untuk Pertumbuhan Yang Berkualitas dan Berkeadilan	2. Peningkatan daya saing perekonomian daerah melalui peningkatan nilai tambah sektor-sektor unggulan	Terlaksananya pengelolaan penerbitan sertifikasi keamanan produk hewan	1 kegiatan		83,000,000	1 kegiatan			DINAS TANAMAN PANGAN DAN PETERNAKAN
3	27 04 1 02	Memperkuat Ketahanan Ekonomi Untuk Pertumbuhan Yang Berkualitas dan Berkeadilan	2. Peningkatan daya saing perekonomian daerah melalui peningkatan nilai tambah sektor-sektor unggulan	Terlaksananya pengembangan kompetensi petugas penilai penerapan persyaratan teknis	1 kegiatan		80,500,000	1 kegiatan			DINAS TANAMAN PANGAN DAN PETERNAKAN
3	27 05			PROGRAM PENGENDALIAN DAN PENANGGULANGAN BENCANA PERTANIAN	100 persen		305,000,000	100 persen		108,200,000	

KODE	URUSAN/ BIDANG URUSAN PEMERINTAHAN DAERAH DAN POGRAM/KEGIATAN/SUB KEGIATAN	PRIORITAS		INDIKATOR KINERJA HASIL/KELUARAN TOLOK UKUR	SEBELUM PERUBAHAN			SESUDAH PERUBAHAN			PERANGKAT DAERAH PENANGGUNGJAWAB	
		NASIONAL	DAERAH		TARGET	LOKASI	PAGU INDIKATIF (Rp)	TARGET	LOKASI	PAGU INDIKATIF (Rp)		
1	2	3	4	5	6	7	8	9	10	11	12	
3	27	05	1	Pengendalian dan Penanggulangan Bencana Pertanian Provinsi			305,000,000	3 kegiatan		108,200,000		
3	27	05	1	01	Pengendalian Organisme Pengganggu Tumbuhan (OPT) Tanaman Pangan, Hortikultura, dan Perkebunan	Memperkuat Ketahanan Ekonomi Untuk Pertumbuhan Yang Berkualitas dan Berkeadilan	2. Peningkatan daya saing perekonomian daerah melalui peningkatan nilai tambah sektor-sektor unggulan	Tertanganinya OPT pada tanaman pangan	1 paket		108,200,000	DINAS TANAMAN PANGAN DAN PETERNAKAN
3	27	05	1	02	Penanganan Dampak Perubahan Iklim (DPI) Tanaman Pangan, Hortikultura, dan Perkebunan	Memperkuat Ketahanan Ekonomi Untuk Pertumbuhan Yang Berkualitas dan Berkeadilan	2. Peningkatan daya saing perekonomian daerah melalui peningkatan nilai tambah sektor-sektor unggulan	Tertanganinya DPI tanaman pangan, hortikultura dan perkebunan	1 kegiatan			DINAS TANAMAN PANGAN DAN PETERNAKAN
3	27	05	1	04	Penanggulangan Pasca Bencana Alam Bidang Tanaman Pangan, Hortikultura, Perkebunan, Peternakan dan Kesehatan Hewan	Memperkuat Ketahanan Ekonomi Untuk Pertumbuhan Yang Berkualitas dan Berkeadilan	2. Peningkatan daya saing perekonomian daerah melalui peningkatan nilai tambah sektor-sektor unggulan	Terlaksananya penanggulangan pasca bencana alam	1 kegiatan			DINAS TANAMAN PANGAN DAN PETERNAKAN
3	27	07			PROGRAM PENYULUHAN PERTANIAN			Persentase peningkatan kelas kemampuan kelompok tani	100 persen		3,134,198,221	
3	27	07	1		Pengembangan Ketenagaan Penyuluhan			Terlaksananya Pengembangan Ketenagaan	2 kegiatan			
3	27	07	1	01	Pengembangan Kompetensi Penyuluh Pertanian ASN	Memperkuat Ketahanan Ekonomi Untuk Pertumbuhan Yang Berkualitas dan Berkeadilan	2. Peningkatan daya saing perekonomian daerah melalui peningkatan nilai tambah sektor-sektor unggulan	Terlaksananya pengembangan kompetensi penyuluh pertanian ASN	1 kegiatan		163,000,000	DINAS TANAMAN PANGAN DAN PETERNAKAN

KODE	URUSAN/ BIDANG URUSAN PEMERINTAHAN DAERAH DAN POGRAM/KEGIATAN/SUB KEGIATAN	PRIORITAS		INDIKATOR KINERJA HASIL/KELUARAN TOLOK UKUR	SEBELUM PERUBAHAN			SESUDAH PERUBAHAN			PERANGKAT DAERAH PENANGGUNGJAWAB			
		NASIONAL	DAERAH		TARGET	LOKASI	PAGU INDIKATIF (Rp)	TARGET	LOKASI	PAGU INDIKATIF (Rp)				
1	2	3	4	5	6	7	8	9	10	11	12			
3	27	07	1	02	Kerja Sama Pengembangan Kompetensi Penyuluh Pertanian Swadaya dan Swasta	Memperkuat Ketahanan Ekonomi Untuk Pertumbuhan Yang Berkualitas dan Berkeadilan	2. Peningkatan daya saing perekonomian daerah melalui peningkatan nilai tambah sektor-sektor unggulan	Terlaksananya kerja sama pengembangan kompetensi penyuluh pertanian swadaya dan swasta	1 kegiatan		165,200,000	1 kegiatan		DINAS TANAMAN PANGAN DAN PETERNAKAN
3	27	07	1		Pengembangan Penerapan Penyuluhan Pertanian			Terlaksananya Pengembangan Penerapan Penyuluhan Pertanian	2 kegiatan		1,527,900,000	2 kegiatan	2,885,972,221	
3	27	07	1	01	Diseminasi Informasi Teknis, Sosial, Ekonomi dan Inovasi Pertanian	Memperkuat Ketahanan Ekonomi Untuk Pertumbuhan Yang Berkualitas dan Berkeadilan	2. Peningkatan daya saing perekonomian daerah melalui peningkatan nilai tambah sektor-sektor unggulan	Jumlah Diseminasi Informasi Teknis, Sosial, Ekonomi dan Inovasi Pertanian Terlaksananya diseminasi informasi teknis, sosial, ekonomi dan inovasi pertanian	0 Dokumen 1 kegiatan		1,030,200,000	0 Dokumen 1 kegiatan	1,296,787,421	DINAS TANAMAN PANGAN DAN PETERNAKAN
3	27	07	1	02	Pelaksanaan Penyuluhan dan Pemberdayaan Petani	Memperkuat Ketahanan Ekonomi Untuk Pertumbuhan Yang Berkualitas dan Berkeadilan	2. Peningkatan daya saing perekonomian daerah melalui peningkatan nilai tambah sektor-sektor unggulan	Jumlah Kelompok Petani yang Mendapat Penyuluhan dan Pemberdayaan Terlaksananya penyuluhan dan pemberdayaan petani	0 Kelompok 1 kegiatan		497,700,000	0 Kelompok 1 kegiatan	1,589,184,800	DINAS TANAMAN PANGAN DAN PETERNAKAN
3	27	07	1		Pengembangan Kapasitas Kelembagaan Ekonomi Petani Berbasis Kawasan			Terlaksananya Pengembangan Kapasitas Kelembagaan Ekonomi Petani Berbasis Kawasan	4 kegiatan		313,200,000	4 kegiatan	248,226,000	
3	27	07	1	01	Pembentukan dan Penguatan Kelembagaan Koorporasi Petani	Memperkuat Ketahanan Ekonomi Untuk Pertumbuhan Yang Berkualitas dan Berkeadilan	2. Peningkatan daya saing perekonomian daerah melalui peningkatan nilai tambah sektor-sektor	Terlaksananya pembentukan dan penguatan kelembagaan koorporasi petani	1 kegiatan		78,300,000	1 kegiatan	176,000,000	DINAS TANAMAN PANGAN DAN PETERNAKAN

KODE	URUSAN/ BIDANG URUSAN PEMERINTAHAN DAERAH DAN POGRAM/KEGIATAN/SUB KEGIATAN	PRIORITAS		INDIKATOR KINERJA HASIL/KELUARAN TOLOK UKUR	SEBELUM PERUBAHAN			SESUDAH PERUBAHAN			PERANGKAT DAERAH PENANGGUNGJAWAB
		NASIONAL	DAERAH		TARGET	LOKASI	PAGU INDIKATIF (Rp)	TARGET	LOKASI	PAGU INDIKATIF (Rp)	
1	2	3	4	5	6	7	8	9	10	11	12
3	Pendampingan Manajemen Koperasi Petani	Memperkuat Ketahanan Ekonomi Untuk Pertumbuhan Yang Berkualitas dan Berkeadilan	2. Peningkatan daya saing perekonomian daerah melalui peningkatan nilai tambah sektor-sektor unggulan	Terlaksananya pendampingan manajemen koperasi petani	1 kegiatan		78,300,000	1 kegiatan			DINAS TANAMAN PANGAN DAN PETERNAKAN
3	Penilaian Kelayakan dan Standarisasi Manajemen Koperasi Petani	Memperkuat Ketahanan Ekonomi Untuk Pertumbuhan Yang Berkualitas dan Berkeadilan	2. Peningkatan daya saing perekonomian daerah melalui peningkatan nilai tambah sektor-sektor unggulan	Terlaksananya penilaian dan standarisasi manajemen koperasi petani	1 kegiatan		78,300,000	1 kegiatan		72,226,000	DINAS TANAMAN PANGAN DAN PETERNAKAN
3	Pembentukan dan Penyelenggaraan Sekolah Lapang Kelompok Tani	Memperkuat Ketahanan Ekonomi Untuk Pertumbuhan Yang Berkualitas dan Berkeadilan	2. Peningkatan daya saing perekonomian daerah melalui peningkatan nilai tambah sektor-sektor unggulan	Terbentuknya dan terlaksananya sekolah lapang kelompok tani	1 kegiatan		78,300,000	1 kegiatan			DINAS TANAMAN PANGAN DAN PETERNAKAN
3							32,882,725,000			68,110,100,051	
3											
3	PROGRAM PENUNJANG URUSAN PEMERINTAHAN DAERAH PROVINSI			Cakupan pelayanan penunjang urusan pemerintah daerah provinsi	100 %		27,617,268,000	100 %		20,597,193,897	
3	Perencanaan, Penganggaran, dan Evaluasi Kinerja Perangkat Daerah			Tersedia Dokumen /laporan Perencanaan, penganggaran dan Evaluasi kinerja OPD	8 Dokumen		253,100,000	8 Dokumen		323,450,550	
3	Penyusunan Dokumen Perencanaan Perangkat Daerah	Memperkuat Ketahanan Ekonomi Untuk Pertumbuhan Yang Berkualitas dan Berkeadilan	Tata kelola pemerintahan yang baik	Jumlah Dokumen Perencanaan Perangkat Daerah	5 Dokumen	Kota Kendari, Semua Kecamatan Semua Kelurahan	28,150,000	5 Dokumen	Kota Kendari, Semua Kecamatan Semua Kelurahan	24,443,750	DINAS PERKEBUNAN DAN HORTIKULTURA

KODE	URUSAN/ BIDANG URUSAN PEMERINTAHAN DAERAH DAN POGRAM/KEGIATAN/SUB KEGIATAN					PRIORITAS		INDIKATOR KINERJA HASIL/KELUARAN TOLOK UKUR	SEBELUM PERUBAHAN			SESUDAH PERUBAHAN			PERANGKAT DAERAH PENANGGUNGJAWAB
						NASIONAL	DAERAH		TARGET	LOKASI	PAGU INDIKATIF (Rp)	TARGET	LOKASI	PAGU INDIKATIF (Rp)	
1	2					3	4	5	6	7	8	9	10	11	12
3	27	01	1	06	Koordinasi dan Penyusunan Laporan Capaian Kinerja dan Ikhtisar Realisasi Kinerja SKPD	Memperkuat Ketahanan Ekonomi Untuk Pertumbuhan Yang Berkualitas dan Berkeadilan	Tata kelola pemerintahan yang baik	Jumlah Laporan Capaian Kinerja dan Ikhtisar Realisasi Kinerja SKPD dan Laporan Hasil Koordinasi Penyusunan Laporan Capaian Kinerja dan Ikhtisar Realisasi Kinerja SKPD	2 Laporan	Kota Kendari, Semua Kecamatan Semua Kelurahan	6,050,000	2 Laporan	Kota Kendari, Semua Kecamatan Semua Kelurahan	5,555,000	DINAS PERKEBUNAN DAN HORTIKULTURA
3	27	01	1	07	Evaluasi Kinerja Perangkat Daerah	Memperkuat Ketahanan Ekonomi Untuk Pertumbuhan Yang Berkualitas dan Berkeadilan	Tata kelola pemerintahan yang baik	Jumlah Laporan Evaluasi Kinerja Perangkat Daerah	1 Laporan	Semua Kab/Kota, Semua Kecamatan Semua Kelurahan	218,900,000	1 Laporan	Semua Kab/Kota, Semua Kecamatan Semua Kelurahan	293,451,800	DINAS PERKEBUNAN DAN HORTIKULTURA
3	27	01	1		Administrasi Keuangan Perangkat Daerah			Terlaksana administrasi keuangan perangkat Daerah	100 %		22,955,386,000	100 %		16,711,103,513	
3	27	01	1	01	Penyediaan Gaji dan Tunjangan ASN	Memperkuat Ketahanan Ekonomi Untuk Pertumbuhan Yang Berkualitas dan Berkeadilan	Tata kelola pemerintahan yang baik	Jumlah Orang yang Menerima Gaji dan Tunjangan ASN	210 Orang/ Bulan	Kota Kendari, Semua Kecamatan Semua Kelurahan	22,638,169,000	210 Orang/ Bulan	Kota Kendari, Semua Kecamatan Semua Kelurahan	16,354,958,513	DINAS PERKEBUNAN DAN HORTIKULTURA
3	27	01	1	05	Koordinasi dan Penyusunan Laporan Keuangan Akhir Tahun SKPD	Memperkuat Ketahanan Ekonomi Untuk Pertumbuhan Yang Berkualitas dan Berkeadilan	Tata kelola pemerintahan yang baik	Jumlah Laporan Keuangan Akhir Tahun SKPD dan Laporan Hasil Koordinasi Penyusunan Laporan Keuangan Akhir Tahun SKPD	1 Laporan	Kota Kendari, Semua Kecamatan Semua Kelurahan	6,050,000	1 Laporan	Kota Kendari, Semua Kecamatan Semua Kelurahan	5,000,000	DINAS PERKEBUNAN DAN HORTIKULTURA
3	27	01	1	07	Koordinasi dan Penyusunan Laporan Keuangan Bulanan/ Triwulanan/Semes teran SKPD	Memperkuat Ketahanan Ekonomi Untuk Pertumbuhan Yang Berkualitas dan Berkeadilan	Tata kelola pemerintahan yang baik	Jumlah Laporan Keuang Bulanan/ Triwulanan/Semesteran dan Laporan Koordinas Penyusunan Laporan Ke Bulanan/Triwulanan/Se SKPD	18 Laporan	Semua Kab/Kota, Semua Kecamatan Semua Kelurahan	311,167,000	18 Laporan	Semua Kab/Kota, Semua Kecamatan Semua Kelurahan	351,145,000	DINAS PERKEBUNAN DAN HORTIKULTURA

KODE	URUSAN/ BIDANG URUSAN PEMERINTAHAN DAERAH DAN POGRAM/KEGIATAN/SUB KEGIATAN				PRIORITAS		INDIKATOR KINERJA HASIL/KELUARAN TOLOK UKUR	SEBELUM PERUBAHAN			SESUDAH PERUBAHAN			PERANGKAT DAERAH PENANGGUNGJAWAB
					NASIONAL	DAERAH		TARGET	LOKASI	PAGU INDIKATIF (Rp)	TARGET	LOKASI	PAGU INDIKATIF (Rp)	
1	2				3	4	5	6	7	8	9	10	11	12
3	27	01	1				Terlaksana administrasi kepegawaian daerah Terlaksana administrasi kepegawaian perangkat daerah	100 % 100 %		330,000,000	100 % 100 %		146,250,000	
3	27	01	1	02	Memperkuat Ketahanan Ekonomi Untuk Pertumbuhan Yang Berkualitas dan Berkeadilan	Tata kelola pemerintahan yang baik	Jumlah Paket Pakaian Dinas Beserta Atribut Kelengkapan	225 Paket	Kota Kendari, Semua Kecamatan Semua Kelurahan	165,000,000	225 Paket	Kota Kendari, Semua Kecamatan Semua Kelurahan	146,250,000	DINAS PERKEBUNAN DAN HORTIKULTURA
3	27	01	1	09	Memperkuat Ketahanan Ekonomi Untuk Pertumbuhan Yang Berkualitas dan Berkeadilan	Tata kelola pemerintahan yang baik	Jumlah Pegawai Berdasarkan Tugas dan Fungsi yang Mengikuti Pendidikan dan Pelatihan Jumlah Pegawai Berdasarkan Tugas dan Fungsi yang Mengikuti Pendidikan dan Pelatihan	0 Orang 10 Orang	Kota Kendari, Semua Kecamatan Semua Kelurahan	55,000,000	0 Orang 10 Orang	Kota Kendari, Semua Kecamatan Semua Kelurahan		DINAS PERKEBUNAN DAN HORTIKULTURA
3	27	01	1	10	Memperkuat Ketahanan Ekonomi Untuk Pertumbuhan Yang Berkualitas dan Berkeadilan	Tata kelola pemerintahan yang baik	Jumlah Orang yang Mengikuti Sosialisasi Peraturan Perundang-Undangan	50 Orang	Semua Kab/Kota, Semua Kecamatan Semua Kelurahan	110,000,000	50 Orang	Semua Kab/Kota, Semua Kecamatan Semua Kelurahan		DINAS PERKEBUNAN DAN HORTIKULTURA
3	27	01	1				Terlaksana administrasi umum perangkat daerah	100 %		893,017,000	100 %		1,644,587,222	
3	27	01	1	01	Memperkuat Ketahanan Ekonomi Untuk Pertumbuhan Yang Berkualitas dan Berkeadilan	Tata kelola pemerintahan yang baik	Jumlah Paket Komponen Instalasi Listrik/Penerangan Bangunan Kantor	12 Paket	Kota Kendari, Semua Kecamatan Semua	30,746,000	12 Paket	Kota Kendari, Semua Kecamatan Semua	30,146,000	DINAS PERKEBUNAN DAN HORTIKULTURA

KODE	URUSAN/ BIDANG URUSAN PEMERINTAHAN DAERAH DAN POGRAM/KEGIATAN/SUB KEGIATAN				PRIORITAS		INDIKATOR KINERJA HASIL/KELUARAN TOLOK UKUR	SEBELUM PERUBAHAN			SESUDAH PERUBAHAN			PERANGKAT DAERAH PENANGGUNGJAWAB	
					NASIONAL	DAERAH		TARGET	LOKASI	PAGU INDIKATIF (Rp)	TARGET	LOKASI	PAGU INDIKATIF (Rp)		
1	2				3	4	5	6	7	8	9	10	11	12	
3	27	01	1	04	Penyediaan Bahan Logistik Kantor	Memperkuat Ketahanan Ekonomi Untuk Pertumbuhan Yang Berkualitas dan Berkeadilan	Tata kelola pemerintahan yang baik	Jumlah Paket Bahan Logistik Kantor yang Disediakan	12 Paket	Kota Kendari, Semua Kecamatan Semua Kelurahan	113,135,000	12 Paket	Kota Kendari, Semua Kecamatan Semua Kelurahan	80,790,625	DINAS PERKEBUNAN DAN HORTIKULTURA
3	27	01	1	05	Penyediaan Barang Cetak dan Penggandaan	Memperkuat Ketahanan Ekonomi Untuk Pertumbuhan Yang Berkualitas dan Berkeadilan	Tata kelola pemerintahan yang baik	Jumlah Paket Barang Cetak dan Penggandaan yang Disediakan	12 Paket	Kota Kendari, Semua Kecamatan Semua Kelurahan	87,846,000	12 Paket	Kota Kendari, Semua Kecamatan Semua Kelurahan	96,543,600	DINAS PERKEBUNAN DAN HORTIKULTURA
3	27	01	1	06	Penyediaan Bahan Bacaan dan Peraturan Perundang-Undangan	Memperkuat Ketahanan Ekonomi Untuk Pertumbuhan Yang Berkualitas dan Berkeadilan	Tata kelola pemerintahan yang baik	Jumlah Dokumen Bahan Bacaan dan Peraturan Perundang-Undangan yang Disediakan	12 Dokumen	Kota Kendari, Semua Kecamatan Semua Kelurahan	17,394,000	12 Dokumen	Kota Kendari, Semua Kecamatan Semua Kelurahan	12,960,000	DINAS PERKEBUNAN DAN HORTIKULTURA
3	27	01	1	08	Fasilitasi Kunjungan Tamu	Memperkuat Ketahanan Ekonomi Untuk Pertumbuhan Yang Berkualitas dan Berkeadilan	Tata kelola pemerintahan yang baik	Jumlah Laporan Fasilitasi Kunjungan Tamu	24 Laporan	Kota Kendari, Semua Kecamatan Semua Kelurahan	93,896,000	24 Laporan	Kota Kendari, Semua Kecamatan Semua Kelurahan	94,730,000	DINAS PERKEBUNAN DAN HORTIKULTURA
3	27	01	1	09	Penyelenggaraan Rapat Koordinasi dan Konsultasi SKPD	Memperkuat Ketahanan Ekonomi Untuk Pertumbuhan Yang Berkualitas dan Berkeadilan	Tata kelola pemerintahan yang baik	Jumlah Laporan Penyelenggaraan Rapat Koordinasi dan Konsultasi SKPD	60 Laporan	Semua Kab/Kota, Semua Kecamatan Semua Kelurahan	550,000,000	60 Laporan	Semua Kab/Kota, Semua Kecamatan Semua Kelurahan	1,329,416,997	DINAS PERKEBUNAN DAN HORTIKULTURA
3	27	01	1		Pengadaan Barang Milik Daerah Penunjang Urusan Pemerintah Daerah			Jumlah paket pengadaan barang milik daerah	33 Paket		1,155,000,000	33 Paket		430,673,894	

KODE	URUSAN/ BIDANG URUSAN PEMERINTAHAN DAERAH DAN POGRAM/KEGIATAN/SUB KEGIATAN				PRIORITAS		INDIKATOR KINERJA HASIL/KELUARAN TOLOK UKUR	SEBELUM PERUBAHAN			SESUDAH PERUBAHAN			PERANGKAT DAERAH PENANGGUNGJAWAB	
					NASIONAL	DAERAH		TARGET	LOKASI	PAGU INDIKATIF (Rp)	TARGET	LOKASI	PAGU INDIKATIF (Rp)		
1	2				3	4	5	6	7	8	9	10	11	12	
3	27	01	1	02	Pengadaan Kendaraan Dinas Operasional atau Lapangan	Memperkuat Ketahanan Ekonomi Untuk Pertumbuhan Yang Berkualitas dan Berkeadilan	Tata kelola pemerintahan yang baik	Jumlah Unit Kendaraan Dinas Operasional atau Lapangan yang Disediakan	11 Unit	Semua Kab/Kota, Semua Kecamatan Semua Kelurahan	550,000,000	11 Unit	Semua Kab/Kota, Semua Kecamatan Semua Kelurahan	108,300,000	DINAS PERKEBUNAN DAN HORTIKULTURA
3	27	01	1	05	Pengadaan Mebel	Memperkuat Ketahanan Ekonomi Untuk Pertumbuhan Yang Berkualitas dan Berkeadilan	Tata kelola pemerintahan yang baik	Jumlah Paket Mebel yang Disediakan	1 Paket	Semua Kab/Kota, Semua Kecamatan Semua Kelurahan	165,000,000	1 Paket	Semua Kab/Kota, Semua Kecamatan Semua Kelurahan	38,623,894	DINAS PERKEBUNAN DAN HORTIKULTURA
3	27	01	1	06	Pengadaan Peralatan dan Mesin Lainnya	Memperkuat Ketahanan Ekonomi Untuk Pertumbuhan Yang Berkualitas dan Berkeadilan	Tata kelola pemerintahan yang baik	Jumlah Unit Peralatan dan Mesin Lainnya yang Disediakan	20 Unit	Semua Kab/Kota, Semua Kecamatan Semua Kelurahan	220,000,000	20 Unit	Semua Kab/Kota, Semua Kecamatan Semua Kelurahan	283,750,000	DINAS PERKEBUNAN DAN HORTIKULTURA
3	27	01	1	09	Pengadaan Gedung Kantor atau Bangunan Lainnya	Memperkuat Ketahanan Ekonomi Untuk Pertumbuhan Yang Berkualitas dan Berkeadilan	Tata kelola pemerintahan yang baik	Jumlah Unit Gedung Kantor atau Bangunan Lainnya yang Disediakan	1 Unit	Semua Kab/Kota, Semua Kecamatan Semua Kelurahan	220,000,000	1 Unit	Semua Kab/Kota, Semua Kecamatan Semua Kelurahan		DINAS PERKEBUNAN DAN HORTIKULTURA
3	27	01	1		Penyediaan Jasa Penunjang Urusan Pemerintahan Daerah			Jumlah barang milik daerah yang dipelihara Jumlah laporan penyediaan jasa penunjang urusam pemerintah daerah	112 Unit 224 Laporan		754,765,000	112 Unit 224 Laporan	840,888,968		
3	27	01	1	01	Penyediaan Jasa Surat Menyurat	Memperkuat Ketahanan Ekonomi Untuk Pertumbuhan Yang Berkualitas dan Berkeadilan	Tata kelola pemerintahan yang baik	Jumlah Laporan Penyediaan Jasa Surat Menyurat	200 Laporan	Kota Kendari, Semua Kecamatan Semua Kelurahan	19,965,000	200 Laporan	Kota Kendari, Semua Kecamatan Semua Kelurahan	12,000,000	DINAS PERKEBUNAN DAN HORTIKULTURA

KODE	URUSAN/ BIDANG URUSAN PEMERINTAHAN DAERAH DAN POGRAM/KEGIATAN/SUB KEGIATAN	PRIORITAS		INDIKATOR KINERJA HASIL/KELUARAN TOLOK UKUR	SEBELUM PERUBAHAN			SESUDAH PERUBAHAN			PERANGKAT DAERAH PENANGGUNGJAWAB				
		NASIONAL	DAERAH		TARGET	LOKASI	PAGU INDIKATIF (Rp)	TARGET	LOKASI	PAGU INDIKATIF (Rp)					
1	2	3	4	5	6	7	8	9	10	11	12				
3	27	01	1	02	Penyediaan Jasa Komunikasi, Sumber Daya Air dan Listrik	Memperkuat Ketahanan Ekonomi Untuk Pertumbuhan Yang Berkualitas dan Berkeadilan	Tata kelola pemerintahan yang baik	Jumlah Laporan Penyediaan Jasa Komunikasi, Sumber Daya Air dan Listrik yang Disediakan	12 Laporan	Semua Kab/Kota, Semua Kecamatan Semua Kelurahan	550,000,000	12 Laporan	Semua Kab/Kota, Semua Kecamatan Semua Kelurahan	597,888,968	DINAS PERKEBUNAN DAN HORTIKULTURA
3	27	01	1	04	Penyediaan Jasa Pelayanan Umum Kantor	Memperkuat Ketahanan Ekonomi Untuk Pertumbuhan Yang Berkualitas dan Berkeadilan	Tata kelola pemerintahan yang baik	Jumlah Laporan Penyediaan Jasa Pelayanan Umum Kantor yang Disediakan	12 Laporan	Kota Kendari, Semua Kecamatan Semua Kelurahan	184,800,000	12 Laporan	Kota Kendari, Semua Kecamatan Semua Kelurahan	231,000,000	DINAS PERKEBUNAN DAN HORTIKULTURA
3	27	01	1		Pemeliharaan Barang Milik Daerah Penunjang Urusan Pemerintahan Daerah		Tata kelola pemerintahan yang baik	Jumlah barang milik daerah yang dipelihara	112 Unit		1,276,000,000	112 Unit		500,239,750	
3	27	01	1	01	Penyediaan Jasa Pemeliharaan, Biaya Pemeliharaan dan Pajak Kendaraan Perorangan Dinas atau Kendaraan Dinas Jabatan	Memperkuat Ketahanan Ekonomi Untuk Pertumbuhan Yang Berkualitas dan Berkeadilan	Tata kelola pemerintahan yang baik	Jumlah Kendaraan Perorangan Dinas atau Kendaraan Dinas Jabatan yang Dipelihara dan Dibayarkan Pajaknya	11 Unit	Kota Kendari, Semua Kecamatan Semua Kelurahan	385,000,000	11 Unit	Kota Kendari, Semua Kecamatan Semua Kelurahan	243,932,000	DINAS PERKEBUNAN DAN HORTIKULTURA
3	27	01	1	06	Pemeliharaan Peralatan dan Mesin Lainnya	Memperkuat Ketahanan Ekonomi Untuk Pertumbuhan Yang Berkualitas dan Berkeadilan	Tata kelola pemerintahan yang baik	Jumlah Peralatan dan Mesin Lainnya yang Dipelihara	96 Unit	Semua Kab/Kota, Semua Kecamatan Semua Kelurahan	88,000,000	96 Unit	Semua Kab/Kota, Semua Kecamatan Semua Kelurahan	37,400,000	DINAS PERKEBUNAN DAN HORTIKULTURA
3	27	01	1	09	Pemeliharaan/Rehabilitasi Gedung Kantor dan Bangunan Lainnya	Memperkuat Ketahanan Ekonomi Untuk Pertumbuhan Yang Berkualitas dan Berkeadilan	Tata kelola pemerintahan yang baik	Jumlah Gedung Kantor dan Bangunan Lainnya yang Dipelihara/Direhabilitasi	5 Unit	Kota Kendari, Semua Kecamatan Semua Kelurahan	803,000,000	5 Unit	Kota Kendari, Semua Kecamatan Semua Kelurahan	218,907,750	DINAS PERKEBUNAN DAN HORTIKULTURA

KODE	URUSAN/ BIDANG URUSAN PEMERINTAHAN DAERAH DAN POGRAM/KEGIATAN/SUB KEGIATAN				PRIORITAS		INDIKATOR KINERJA HASIL/KELUARAN TOLOK UKUR	SEBELUM PERUBAHAN			SESUDAH PERUBAHAN			PERANGKAT DAERAH PENANGGUNGJAWAB
					NASIONAL	DAERAH		TARGET	LOKASI	PAGU INDIKATIF (Rp)	TARGET	LOKASI	PAGU INDIKATIF (Rp)	
1	2				3	4	5	6	7	8	9	10	11	12
3	27	02					Jumlah Produksi Tanaman Perkebunan unggulan (kakao, Jambu Mete, Kelapa, Cengkeh, Lada, Pala, Kopi) dan Jumlah Produksi Hortikultura unggulan (Bawang Merah, Cabe Rawit, Cabe Besar, Jeruk, Durian)	1. Bun: 214.763 Ton 2. Horti: 39.330 Ton Ton		4,759,457,000	1. Bun: 214.763 Ton 2. Horti: 39.330 Ton Ton		29,160,735,625	
3	27	02	1				Jumlah laporan pengawasan peredaran sarana perkebunan dan hortikultura	14 Laporan		682,000,000	14 Laporan		10,065,860,875	
3	27	02	1	01			Jumlah Pengawasan Ketersediaan dan Sebaran Pupuk, Pestisida, Alsintan, dan Sarana Pendukung Pertanian	2 Laporan	Semua Kab/Kota, Semua Kecamatan Semua Kelurahan	660,000,000	2 Laporan	Semua Kab/Kota, Semua Kecamatan Semua Kelurahan		DINAS PERKEBUNAN DAN HORTIKULTURA
3	27	02	1	02			Jumlah Koordinasi dan Sinkronisasi Pengawasan Peredaran Sarana Pertanian	12 Dokumen	Semua Kab/Kota, Semua Kecamatan Semua Kelurahan	22,000,000	12 Dokumen	Semua Kab/Kota, Semua Kecamatan Semua Kelurahan	10,065,860,875	DINAS PERKEBUNAN DAN HORTIKULTURA
3	27	02	1				Jumlah laporan pengawasan mutu penyediaan dan peredaran benih tanaman perkebunan	35 Laporan		4,077,457,000	35 Laporan		19,094,874,750	
3	27	02	1	01			Jumlah Sertifikat Benih	10 Sertifika	Semua Kab/Kota, Semua Kecamatan Semua Kelurahan	55,000,000	t 10 Sertifikat	Semua Kab/Kota, Semua Kecamatan Semua Kelurahan	100,000,000	DINAS PERKEBUNAN DAN HORTIKULTURA

KODE	URUSAN/ BIDANG URUSAN PEMERINTAHAN DAERAH DAN POGRAM/KEGIATAN/SUB KEGIATAN					PRIORITAS		INDIKATOR KINERJA HASIL/KELUARAN TOLOK UKUR	SEBELUM PERUBAHAN			SESUDAH PERUBAHAN			PERANGKAT DAERAH PENANGGUNGJAWAB
						NASIONAL	DAERAH		TARGET	LOKASI	PAGU INDIKATIF (Rp)	TARGET	LOKASI	PAGU INDIKATIF (Rp)	
1	2					3	4	5	6	7	8	9	10	11	12
3	27	02	1	02	Pengawasan Mutu, Penyediaan dan Peredaran Benih/Bibit Hortikultura	Memperkuat Ketahanan Ekonomi Untuk Pertumbuhan Yang Berkualitas dan Berkeadilan	Peningkatan daya saing perekonomian daerah melalui peningkatan nilai tambah sektor-sektor unggulan	Jumlah Pengawasan Mutu, Penyediaan dan Peredaran Benih/Bibit Hortikultura	10 Laporan	Semua Kab/Kota, Semua Kecamatan Semua Kelurahan	1,430,000,000	10 Laporan	Semua Kab/Kota, Semua Kecamatan Semua Kelurahan	4,185,760,250	DINAS PERKEBUNAN DAN HORTIKULTURA
3	27	02	1	04	Pengawasan Mutu, Penyediaan dan Peredaran Benih/Bibit Perkebunan	Memperkuat Ketahanan Ekonomi Untuk Pertumbuhan Yang Berkualitas dan Berkeadilan	Peningkatan daya saing perekonomian daerah melalui peningkatan nilai tambah sektor-sektor unggulan	Jumlah Pengawasan Mutu, Penyediaan dan Peredaran Benih/Bibit Perkebunan	15 Laporan	Semua Kab/Kota, Semua Kecamatan Semua Kelurahan	2,592,457,000	15 Laporan	Semua Kab/Kota, Semua Kecamatan Semua Kelurahan	14,809,114,500	DINAS PERKEBUNAN DAN HORTIKULTURA
3	27	03			PROGRAM PENYEDIAAN DAN PENGEMBANGAN PRASARANA PERTANIAN			Jumlah Luas Lahan Produktif Perkebunan (kakao, Jambu Mete, Kelapa, Cengkeh, Lada, Pala, Kopi) Jumlah Luas Lahan Produktif Hortikultura (Bawang Merah, Cabe Rawit, Cabe Besar, Jeruk, Durian)	1. Bun: 349.046 Ha 2. Horti: 3.650 Ha Ha		176,000,000	1. Bun: 349.046 Ha 2. Horti: 3.650 Ha Ha	17,052,170,729		
3	27	03	1		Penataan Prasarana Pertanian			Jumlah paket prasarana perkebunan dan hortikultura yang diberikan	18 Paket		176,000,000	18 Paket		17,052,170,729	
3	27	03	1	01	Perencanaan Pengembangan Prasarana, Kawasan dan Komoditas Pertanian	Memperkuat Ketahanan Ekonomi Untuk Pertumbuhan Yang Berkualitas dan Berkeadilan	Peningkatan daya saing perekonomian daerah melalui peningkatan nilai tambah sektor-sektor unggulan	Jumlah Rencana Pengembangan Prasarana, Kawasan dan Komoditas Pertanian	1 Dokumen	Semua Kab/Kota, Semua Kecamatan Semua Kelurahan	33,000,000	1 Dokumen	Semua Kab/Kota, Semua Kecamatan Semua Kelurahan		DINAS PERKEBUNAN DAN HORTIKULTURA
3	27	03	1	02	Pengendalian dan Pemanfaatan Prasarana, Kawasan dan Komoditas Pertanian	Memperkuat Ketahanan Ekonomi Untuk Pertumbuhan Yang Berkualitas dan Berkeadilan	Peningkatan daya saing perekonomian daerah melalui peningkatan nilai tambah sektor-sektor unggulan	Jumlah Pengendalian dan Pemanfaatan Prasarana, Kawasan dan Komoditas Pertanian	1 Dokumen	Semua Kab/Kota, Semua Kecamatan Semua Kelurahan	33,000,000	1 Dokumen	Semua Kab/Kota, Semua Kecamatan Semua Kelurahan		DINAS PERKEBUNAN DAN HORTIKULTURA

KODE	URUSAN/ BIDANG URUSAN PEMERINTAHAN DAERAH DAN POGRAM/KEGIATAN/SUB KEGIATAN	PRIORITAS		INDIKATOR KINERJA HASIL/KELUARAN TOLOK UKUR	SEBELUM PERUBAHAN			SESUDAH PERUBAHAN			PERANGKAT DAERAH PENANGGUNGJAWAB				
		NASIONAL	DAERAH		TARGET	LOKASI	PAGU INDIKATIF (Rp)	TARGET	LOKASI	PAGU INDIKATIF (Rp)					
1	2	3	4	5	6	7	8	9	10	11	12				
3	27	03	1	03	Koordinasi, Sinkronisasi dan Pelaksanaan Pengelolaan Jalan Usaha Tani	Memperkuat Ketahanan Ekonomi Untuk Pertumbuhan Yang Berkualitas dan Berkeadilan	Peningkatan daya saing perekonomian daerah melalui peningkatan nilai tambah sektor-sektor unggulan	Jumlah Koordinasi, Sinkronisasi dan Pengelolaan Jalan Usaha Tani	4 Dokumen	Semua Kab/Kota, Semua Kecamatan Semua Kelurahan	33,000,000	4 Dokumen	Semua Kab/Kota, Semua Kecamatan Semua Kelurahan	13,525,663,682	DINAS PERKEBUNAN DAN HORTIKULTURA
3	27	03	1	04	Koordinasi, Sinkronisasi dan Pelaksanaan Pengelolaan Jaringan Irigasi di Tingkat Usaha Tani	Memperkuat Ketahanan Ekonomi Untuk Pertumbuhan Yang Berkualitas dan Berkeadilan	Peningkatan daya saing perekonomian daerah melalui peningkatan nilai tambah sektor-sektor unggulan	Jumlah Koordinasi, Sinkronisasi dan Pengelolaan Jaringan Irigasi di Tingkat Usaha Tani	4 Dokumen	Semua Kab/Kota, Semua Kecamatan Semua Kelurahan	33,000,000	4 Dokumen	Semua Kab/Kota, Semua Kecamatan Semua Kelurahan		DINAS PERKEBUNAN DAN HORTIKULTURA
3	27	03	1	07	Pembangunan dan Pemeliharaan Laboratorium Pertanian	Memperkuat Ketahanan Ekonomi Untuk Pertumbuhan Yang Berkualitas dan Berkeadilan	Peningkatan daya saing perekonomian daerah melalui peningkatan nilai tambah sektor-sektor unggulan	Jumlah Laboratorium Pertanian yang Dibangun dan Dipelihara	4 Unit	Semua Kab/Kota, Semua Kecamatan Semua Kelurahan	22,000,000	4 Unit	Semua Kab/Kota, Semua Kecamatan Semua Kelurahan		DINAS PERKEBUNAN DAN HORTIKULTURA
3	27	03	1	10	Pembangunan, Rehabilitasi dan Pemeliharaan Rutin Gedung UPTD Pertanian serta Sarana Pendukungnya	Memperkuat Ketahanan Ekonomi Untuk Pertumbuhan Yang Berkualitas dan Berkeadilan	Peningkatan daya saing perekonomian daerah melalui peningkatan nilai tambah sektor-sektor unggulan	Jumlah Gedung UPTD Pertanian serta Sarana Pendukungnya yang Dibangun, Dipelihara dan Direhabilitasi	4 Unit	Semua Kab/Kota, Semua Kecamatan Semua Kelurahan	22,000,000	4 Unit	Semua Kab/Kota, Semua Kecamatan Semua Kelurahan	3,526,507,047	DINAS PERKEBUNAN DAN HORTIKULTURA
3	27	05			PROGRAM PENGENDALIAN DAN PENANGGULANGAN BENCANA PERTANIAN			1. Presentase luas areal pengendalian OPT Perkebunan 2. Presentase luas areal pengendalian OPT Hortikultura	1. Bun: 46,19% 2. Horti: 65,36 % %		82,500,000	1. Bun: 46,19% 2. Horti: 65,36 % %	1,299,999,800		
3	27	05	1		Pengendalian dan Penanggulangan Bencana Pertanian Provinsi			Luas areal pengendalian dan penanggulangan bencana pertanian dan perkebunan	550 Ha		82,500,000	550 Ha	1,299,999,800		

KODE	URUSAN/ BIDANG URUSAN PEMERINTAHAN DAERAH DAN POGRAM/KEGIATAN/SUB KEGIATAN					PRIORITAS		INDIKATOR KINERJA HASIL/KELUARAN TOLOK UKUR	SEBELUM PERUBAHAN			SESUDAH PERUBAHAN			PERANGKAT DAERAH PENANGGUNGJAWAB
						NASIONAL	DAERAH		TARGET	LOKASI	PAGU INDIKATIF (Rp)	TARGET	LOKASI	PAGU INDIKATIF (Rp)	
1	2					3	4	5	6	7	8	9	10	11	12
3	27	05	1	01	Pengendalian Organisme Pengganggu Tumbuhan (OPT) Tanaman Pangan, Hortikultura, dan Perkebunan	Memperkuat Ketahanan Ekonomi Untuk Pertumbuhan Yang Berkualitas dan Berkeadilan	Peningkatan daya saing perekonomian daerah melalui peningkatan nilai tambah sektor-sektor unggulan	Jumlah Luas Serangan Organisme Pengganggu Tumbuhan (OPT) Tanaman Pangan, Hortikultura, dan Perkebunan yang Dikendalikan	500 Ha	Semua Kab/Kota, Semua Kecamatan Semua Kelurahan	27,500,000	500 Ha	Semua Kab/Kota, Semua Kecamatan Semua Kelurahan	1,299,999,800	DINAS PERKEBUNAN DAN HORTIKULTURA
3	27	05	1	03	Pencegahan, Penanganan Kebakaran Lahan, dan Gangguan Usaha Tanaman Pangan, Hortikultura, dan Perkebunan	Memperkuat Ketahanan Ekonomi Untuk Pertumbuhan Yang Berkualitas dan Berkeadilan	Peningkatan daya saing perekonomian daerah melalui peningkatan nilai tambah sektor-sektor unggulan	Jumlah Luasan Pencegahan, Penanganan Kebakaran Lahan, dan Gangguan Usaha Tanaman Pangan, Hortikultura, dan Perkebunan	50 Ha	Semua Kab/Kota, Semua Kecamatan Semua Kelurahan	27,500,000	50 Ha	Semua Kab/Kota, Semua Kecamatan Semua Kelurahan		DINAS PERKEBUNAN DAN HORTIKULTURA
3	27	05	1	04	Penanggulangan Pasca Bencana Alam Bidang Tanaman Pangan, Hortikultura, Perkebunan, Peternakan dan Kesehatan Hewan	Memperkuat Ketahanan Ekonomi Untuk Pertumbuhan Yang Berkualitas dan Berkeadilan	Peningkatan daya saing perekonomian daerah melalui peningkatan nilai tambah sektor-sektor unggulan	Jumlah Penanggulangan Pasca Bencana Alam Bidang Tanaman Pangan, Hortikultura, Perkebunan, Peternakan dan Kesehatan Hewan	1 Laporan	Semua Kab/Kota, Semua Kecamatan Semua Kelurahan	27,500,000	1 Laporan	Semua Kab/Kota, Semua Kecamatan Semua Kelurahan		DINAS PERKEBUNAN DAN HORTIKULTURA
3	27	06			PROGRAM PERIZINAN USAHA PERTANIAN			Penerbitan izin usaha perkebunan dan hortikultura	4 IUP		44,000,000	4 IUP			
3	27	06	1		Penerbitan Izin Usaha Pertanian yang Kegiatan Usahanya dalam Daerah Kabupaten/Kota			Jumlah fasilitasi izin usaha perkebunan dan hortikultura	3 Dokumen		44,000,000	3 Dokumen			
3	27	06	1	02	Penilaian Kelayakan dan Pemberian Pertimbangan Teknis Izin Usaha Pertanian di Lintas Kabupaten/Kota	Memperkuat Ketahanan Ekonomi Untuk Pertumbuhan Yang Berkualitas dan Berkeadilan	Peningkatan daya saing perekonomian daerah melalui peningkatan nilai tambah sektor-sektor unggulan	Jumlah Penilaian Kelayakan dan Pemberian Pertimbangan Teknis Izin Usaha Pertanian di Lintas Kabupaten/Kota	1 Dokumen	Semua Kab/Kota, Semua Kecamatan Semua Kelurahan	22,000,000	1 Dokumen	Semua Kab/Kota, Semua Kecamatan Semua Kelurahan		DINAS PERKEBUNAN DAN HORTIKULTURA

KODE	URUSAN/ BIDANG URUSAN PEMERINTAHAN DAERAH DAN POGRAM/KEGIATAN/SUB KEGIATAN	PRIORITAS		INDIKATOR KINERJA HASIL/KELUARAN TOLOK UKUR	SEBELUM PERUBAHAN			SESUDAH PERUBAHAN			PERANGKAT DAERAH PENANGGUNGJAWAB
		NASIONAL	DAERAH		TARGET	LOKASI	PAGU INDIKATIF (Rp)	TARGET	LOKASI	PAGU INDIKATIF (Rp)	
1	2	3	4	5	6	7	8	9	10	11	12
3	Pembinaan dan Pengawasan Penerapan Izin Usaha Pertanian	Memperkuat Ketahanan Ekonomi Untuk Pertumbuhan Yang Berkualitas dan Berkeadilan	Peningkatan daya saing perekonomian daerah melalui peningkatan nilai tambah sektor-sektor unggulan	Jumlah Izin Usaha Pertanian yang Dibina dan Diawasi	1 Laporan	Semua Kab/Kota, Semua Kecamatan Semua Kelurahan	22,000,000	1 Laporan	Semua Kab/Kota, Semua Kecamatan Semua Kelurahan		DINAS PERKEBUNAN DAN HORTIKULTURA
3	PROGRAM PENYULUHAN PERTANIAN			Persentase kelembagaan petani yang aktif	80 %		203,500,000	80 %			
3	Pengembangan Ketenagaan Penyuluhan Pertanian			Jumlah tenaga penyuluh perkebunan dan hortikultura yang dikembangkan	150 Orang		27,500,000	150 Orang			
3	Kerja Sama Pengembangan Kompetensi Penyuluh Pertanian Swadaya dan Swasta	Memperkuat Ketahanan Ekonomi Untuk Pertumbuhan Yang Berkualitas dan Berkeadilan	Peningkatan daya saing perekonomian daerah melalui peningkatan nilai tambah sektor-sektor unggulan	Jumlah Penyuluh Pertanian Swadaya dan Swasta yang Telah mengikuti Pengembangan Kompetensi	150 Orang	Semua Kab/Kota, Semua Kecamatan Semua Kelurahan	27,500,000	150 Orang	Semua Kab/Kota, Semua Kecamatan Semua Kelurahan		DINAS PERKEBUNAN DAN HORTIKULTURA
3	Pengembangan Penerapan Penyuluhan Pertanian			Jumlah kegiatan pengembangan penerapan penyuluhan pertanian	18 Dokumen/Kelompok		44,000,000	18 Dokumen/Kelompok			
3	Diseminasi Informasi Teknis, Sosial, Ekonomi dan Inovasi Pertanian	Memperkuat Ketahanan Ekonomi Untuk Pertumbuhan Yang Berkualitas dan Berkeadilan	Peningkatan daya saing perekonomian daerah melalui peningkatan nilai tambah sektor-sektor unggulan	Jumlah Diseminasi Informasi Teknis, Sosial, Ekonomi dan Inovasi Pertanian	2 Dokumen	Semua Kab/Kota, Semua Kecamatan Semua Kelurahan	22,000,000	2 Dokumen	Semua Kab/Kota, Semua Kecamatan Semua Kelurahan		DINAS PERKEBUNAN DAN HORTIKULTURA
3	Pelaksanaan Penyuluhan dan Pemberdayaan Petani	Memperkuat Ketahanan Ekonomi Untuk Pertumbuhan Yang Berkualitas dan Berkeadilan	Peningkatan daya saing perekonomian daerah melalui peningkatan nilai tambah sektor-sektor unggulan	Jumlah Kelompok Petani yang Mendapat Penyuluhan dan Pemberdayaan	16 Kelompok	Semua Kab/Kota, Semua Kecamatan Semua Kelurahan	22,000,000	16 Kelompok	Semua Kab/Kota, Semua Kecamatan Semua Kelurahan		DINAS PERKEBUNAN DAN HORTIKULTURA

KODE	URUSAN/ BIDANG URUSAN PEMERINTAHAN DAERAH DAN POGRAM/KEGIATAN/SUB KEGIATAN	PRIORITAS		INDIKATOR KINERJA HASIL/KELUARAN TOLOK UKUR	SEBELUM PERUBAHAN			SESUDAH PERUBAHAN			PERANGKAT DAERAH PENANGGUNGJAWAB			
		NASIONAL	DAERAH		TARGET	LOKASI	PAGU INDIKATIF (Rp)	TARGET	LOKASI	PAGU INDIKATIF (Rp)				
1	2	3	4	5	6	7	8	9	10	11	12			
3	27	07	1	Pengembangan Kapasitas Kelembagaan Ekonomi Petani Berbasis Kawasan				28 unit/laporan		132,000,000	28 unit/laporan			
3	27	07	1	01	Pembentukan dan Penguatan Kelembagaan Koorporasi Petani	Memperkuat Ketahanan Ekonomi Untuk Pertumbuhan Yang Berkualitas dan Berkeadilan	Peningkatan daya saing perekonomian daerah melalui peningkatan nilai tambah sektor-sektor unggulan	Jumlah Koorporasi Petani yang Dibentuk dan Beroperasi	10 Unit	Semua Kab/Kota, Semua Kecamatan Semua Kelurahan	44,000,000	10 Unit	Semua Kab/Kota, Semua Kecamatan Semua Kelurahan	DINAS PERKEBUNAN DAN HORTIKULTURA
3	27	07	1	02	Pendampingan Manajemen Koorporasi Petani	Memperkuat Ketahanan Ekonomi Untuk Pertumbuhan Yang Berkualitas dan Berkeadilan	Peningkatan daya saing perekonomian daerah melalui peningkatan nilai tambah sektor-sektor unggulan	Jumlah Pendampingan Manajemen Koorporasi Petani	6 Laporan	Semua Kab/Kota, Semua Kecamatan Semua Kelurahan	44,000,000	6 Laporan	Semua Kab/Kota, Semua Kecamatan Semua Kelurahan	DINAS PERKEBUNAN DAN HORTIKULTURA
3	27	07	1	04	Pembentukan dan Penyelenggaraan Sekolah Lapang Kelompok Tani	Memperkuat Ketahanan Ekonomi Untuk Pertumbuhan Yang Berkualitas dan Berkeadilan	Peningkatan daya saing perekonomian daerah melalui peningkatan nilai tambah sektor-sektor unggulan	Jumlah Sekolah Lapang Kelompok Tani yang Terbentuk dan Beroperasi	12 Unit	Semua Kab/Kota, Semua Kecamatan Semua Kelurahan	44,000,000	12 Unit	Semua Kab/Kota, Semua Kecamatan Semua Kelurahan	DINAS PERKEBUNAN DAN HORTIKULTURA
3	28			URUSAN PEMERINTAHAN BIDANG KEHUTANAN						95,699,280,298			62,931,414,387	
3	28			DINAS KEHUTANAN						95,699,280,298			69,291,190,887	
3	28	01		PROGRAM PENUNJANG URUSAN PEMERINTAHAN DAERAH PROVINSI				Cakupan Pelayanan Penunjang Urusan Pemerintahan Daerah Provinsi	100 Persen		68,957,826,500	100 Persen		54,531,898,586
3	28	01	1	Perencanaan, Penganggaran, dan Evaluasi Kinerja Perangkat Daerah				Cakupan Pelayanan Penunjang Urusan Pemerintahan Daerah Provinsi	100 Persen		320,000,000	100 Persen		153,409,800

KODE	URUSAN/ BIDANG URUSAN PEMERINTAHAN DAERAH DAN POGRAM/KEGIATAN/SUB KEGIATAN					PRIORITAS		INDIKATOR KINERJA HASIL/KELUARAN TOLOK UKUR	SEBELUM PERUBAHAN			SESUDAH PERUBAHAN			PERANGKAT DAERAH PENANGGUNGJAWAB
						NASIONAL	DAERAH		TARGET	LOKASI	PAGU INDIKATIF (Rp)	TARGET	LOKASI	PAGU INDIKATIF (Rp)	
1	2					3	4	5	6	7	8	9	10	11	12
3	28	01	1	01	Penyusunan Dokumen Perencanaan Perangkat Daerah	Membangun Lingkungan NHidup, HMeningkatkan Ketahanan Bencana Dan Perubahan Iklim	3. Tata kelola pemerintahan yang baik	Jumlah Dokumen Perencanaan Perangkat Daerah	1 Dokumen	Kota Kendari, Mandonga Korumba	15,000,000	1 Dokumen	Kota Kendari Mandonga Korumba	104,999,900	DINAS KEHUTANAN
3	28	01	1	02	Koordinasi dan Penyusunan Dokumen RKA-SKPD	Membangun Lingkungan NHidup, HMeningkatkan Ketahanan Bencana Dan Perubahan Iklim	3. Tata kelola pemerintahan yang baik	Jumlah Dokumen RKA-SKPD dan Laporan Hasil Koordinasi Penyusunan Dokumen RKA-SKPD	1 Dokumen	Kota Kendari, Mandonga Korumba	2,500,000	1 Dokumen	Kota Kendari Mandonga Korumba		DINAS KEHUTANAN
3	28	01	1	03	Koordinasi dan Penyusunan Dokumen Perubahan RKA-SKPD	Membangun Lingkungan NHidup, HMeningkatkan Ketahanan Bencana Dan Perubahan Iklim	3. Tata kelola pemerintahan yang baik	Jumlah Dokumen Perubahan RKA-SKPD dan Laporan Hasil Koordinasi Penyusunan Dokumen Perubahan RKA-SKPD	1 Dokumen	Kota Kendari, Mandonga Korumba	2,500,000	1 Dokumen	Kota Kendari Mandonga Korumba		DINAS KEHUTANAN
3	28	01	1	04	Koordinasi dan Penyusunan DPA-SKPD	Membangun Lingkungan NHidup, HMeningkatkan Ketahanan Bencana Dan Perubahan Iklim	3. Tata kelola pemerintahan yang baik	Jumlah Dokumen DPA-SKPD dan Laporan Hasil Koordinasi Penyusunan Dokumen DPA-SKPD	1 Dokumen	Kota Kendari, Semua Kecamatan Semua Kelurahan	2,500,000	1 Dokumen	Kota Kendari Semua Kecamatan Semua Kelurahan		DINAS KEHUTANAN
3	28	01	1	05	Koordinasi dan Penyusunan Perubahan DPA-SKPD	Membangun Lingkungan NHidup, HMeningkatkan Ketahanan Bencana Dan Perubahan Iklim	3. Tata kelola pemerintahan yang baik	Jumlah Dokumen Perubahan DPA-SKPD dan Laporan Hasil Koordinasi Penyusunan Dokumen Perubahan DPA-SKPD	1 Dokumen	Kota Kendari, Mandonga Korumba	2,500,000	1 Dokumen	Kota Kendari Mandonga Korumba		DINAS KEHUTANAN

KODE	URUSAN/ BIDANG URUSAN PEMERINTAHAN DAERAH DAN POGRAM/KEGIATAN/SUB KEGIATAN	PRIORITAS		INDIKATOR KINERJA HASIL/KELUARAN TOLOK UKUR	SEBELUM PERUBAHAN			SESUDAH PERUBAHAN			PERANGKAT DAERAH PENANGGUNGJAWAB				
		NASIONAL	DAERAH		TARGET	LOKASI	PAGU INDIKATIF (Rp)	TARGET	LOKASI	PAGU INDIKATIF (Rp)					
1	2	3	4	5	6	7	8	9	10	11	12				
3	28	01	1	06	Koordinasi dan Penyusunan Laporan Capaian Kinerja dan Ikhtisar Realisasi Kinerja SKPD	Membangun Lingkungan NHidup, HMeningkatkan Ketahanan Bencana Dan Perubahan Iklim	3. Tata kelola pemerintahan yang baik	Jumlah Laporan Capaian Kinerja dan Ikhtisar Realisasi Kinerja SKPD dan Laporan Hasil Koordinasi Penyusunan Laporan Capaian Kinerja dan Ikhtisar Realisasi Kinerja SKPD	1 Laporan	Kota Kendari, Mandonga Korumba	5,000,000	1 Laporan	Kota Kendari Mandonga Korumba	4,999,900	DINAS KEHUTANAN
3	28	01	1	07	Evaluasi Kinerja Perangkat Daerah	Membangun Lingkungan NHidup, HMeningkatkan Ketahanan Bencana Dan Perubahan Iklim	3. Tata kelola pemerintahan yang baik	Jumlah Laporan Evaluasi Kinerja Perangkat Daerah	1 Laporan	Semua Kab/Kota, Semua Kecamatan Semua Kelurahan	290,000,000	1 Laporan	Semua Kab/Kota Semua Kecamatan Semua Kelurahan	43,410,000	DINAS KEHUTANAN
3	28	01	1		Administrasi Keuangan Perangkat Daerah			Cakupan Pelayanan Penunjang Urusan Pemerintahan Daerah Provinsi	100 Persen		63,180,741,179	100 Persen		52,240,956,986	
3	28	01	1	01	Penyediaan Gaji dan Tunjangan ASN	Membangun Lingkungan Hidup, Meningkatkan Ketahanan Bencana Dan Perubahan Iklim	3. Tata kelola pemerintahan yang baik	Jumlah Orang yang Menerima Gaji dan Tunjangan ASN	14 Bulan	Kota Kendari, Mandonga Korumba	62,624,741,179	14 Bulan	Kota Kendari Mandonga Korumba	51,961,816,986	DINAS KEHUTANAN
3	28	01	1	04	Koordinasi dan Pelaksanaan Akuntansi SKPD	Membangun Lingkungan NHidup, HMeningkatkan Ketahanan Bencana Dan Perubahan Iklim	3. Tata kelola pemerintahan yang baik	Jumlah Dokumen Hasil Koordinasi dan Pelaksanaan Akuntansi SKPD	1 Dokumen	Semua Kab/Kota, Semua Kecamatan Semua Kelurahan	150,000,000	1 Dokumen	Semua Kab/Kota Semua Kecamatan Semua Kelurahan	110,240,000	DINAS KEHUTANAN
3	28	01	1	05	Koordinasi dan Penyusunan Laporan Keuangan Akhir Tahun SKPD	Membangun Lingkungan NHidup, HMeningkatkan Ketahanan Bencana Dan Perubahan Iklim	3. Tata kelola pemerintahan yang baik	Jumlah Laporan Keuangan Akhir Tahun SKPD dan Laporan Hasil Koordinasi Penyusunan Laporan Keuangan Akhir Tahun SKPD	1 Laporan	Kota Kendari, Mandonga Korumba	3,500,000	1 Laporan	Kota Kendari Mandonga Korumba		DINAS KEHUTANAN

KODE	URUSAN/ BIDANG URUSAN PEMERINTAHAN DAERAH DAN POGRAM/KEGIATAN/SUB KEGIATAN	PRIORITAS		INDIKATOR KINERJA HASIL/KELUARAN TOLOK UKUR	SEBELUM PERUBAHAN			SESUDAH PERUBAHAN			PERANGKAT DAERAH PENANGGUNGJAWAB				
		NASIONAL	DAERAH		TARGET	LOKASI	PAGU INDIKATIF (Rp)	TARGET	LOKASI	PAGU INDIKATIF (Rp)					
1	2	3	4	5	6	7	8	9	10	11	12				
3	28	01	1	06	Pengelolaan dan Penyiapan Bahan Tanggapan Pemeriksaan	Membangun Lingkungan NHidup, HMeningkatkan Ketahanan Bencana Dan Perubahan Iklim	3. Tata kelola pemerintahan yang baik	Jumlah Dokumen Bahan Tanggapan Pemeriksaan dan Tindak Lanjut Pemeriksaan	1 Dokumen	Kota Kendari, Mandonga Korumba	2,500,000	1 Dokumen	Kota Kendari Mandonga Korumba	DINAS KEHUTANAN	
3	28	01	1	07	Koordinasi dan Penyusunan Laporan Keuangan Bulanan/ Triwulanan/Semes teran SKPD	Membangun Lingkungan Hidup, Meningkatkan Ketahanan Bencana Dan Perubahan Iklim	3. Tata kelola pemerintahan yang baik	Jumlah Laporan Keuang Bulanan/ Triwulanan/Semesteran dan Laporan Koordinas Penyusunan Laporan Ke Bulanan/Triwulanan/Se SKPD	12 Laporan	Semua Kab/Kota, Semua Kecamatan Semua Kelurahan	400,000,000	12 Laporan	Semua Kab/Kota Semua Kecamatan Semua Kelurahan	168,900,000	DINAS KEHUTANAN
3	28	01	1		Administrasi Barang Milik Daerah pada Perangkat Daerah	Membangun Lingkungan Hidup, Meningkatkan Ketahanan Bencana Dan Perubahan Iklim		Cakupan Pelayanan Penunjang Urusan Pemerintahan Daerah Provinsi	100 Persen		105,000,000	100 Persen			
3	28	01	1	01	Penyusunan Perencanaan Kebutuhan Barang Milik Daerah SKPD	Membangun Lingkungan Hidup, Meningkatkan Ketahanan Bencana Dan Perubahan Iklim	3. Tata kelola pemerintahan yang baik	Jumlah Rencana Kebutuhan Barang Milik Daerah SKPD	1 Dokumen	Kota Kendari, Mandonga Korumba	5,000,000	1 Dokumen	Kota Kendari Mandonga Korumba	DINAS KEHUTANAN	
3	28	01	1	04	Pembinaan, dan Pengawasan, dan Pengendalian Barang Milik Daerah pada SKPD	Membangun Lingkungan Hidup, Meningkatkan Ketahanan Bencana Dan Perubahan Iklim	3. Tata kelola pemerintahan yang baik	Jumlah Laporan Hasil Pembinaan, Pengawasan, dan Pengendalian Barang Milik Daerah pada SKPD	1 Laporan	Semua Kab/Kota, Semua Kecamatan Semua Kelurahan	100,000,000	1 Laporan	Semua Kab/Kota Semua Kecamatan Semua Kelurahan	DINAS KEHUTANAN	

KODE	URUSAN/ BIDANG URUSAN PEMERINTAHAN DAERAH DAN PROGRAM/KEGIATAN/SUB KEGIATAN	PRIORITAS		INDIKATOR KINERJA HASIL/KELUARAN TOLOK UKUR	SEBELUM PERUBAHAN			SESUDAH PERUBAHAN			PERANGKAT DAERAH PENANGGUNGJAWAB
		NASIONAL	DAERAH		TARGET	LOKASI	PAGU INDIKATIF (Rp)	TARGET	LOKASI	PAGU INDIKATIF (Rp)	
1	2	3	4	5	6	7	8	9	10	11	12
3	Administrasi Kepegawaian Perangkat Daerah			Cakupan Pelayanan Penunjang Urusan Pemerintah Daerah Provinsi	100 Persen		471,500,000	100 Persen		100,400,000	
3	Pengadaan Pakaian Dinas Beserta Atribut Kelengkapannya		3. Tata kelola pemerintahan yang baik	Jumlah Paket Pakaian Dinas Beserta Atribut Kelengkapan	1 Paket	Semua Kab/Kota, Semua Kecamatan Semua Kelurahan	321,500,000	1 Paket	Semua Kab/Kota Semua Kecamatan Semua Kelurahan		DINAS KEHUTANAN
3	Monitoring, Evaluasi, dan Penilaian Kinerja Pegawai		3. Tata kelola pemerintahan yang baik	Jumlah Dokumen Monitoring, Evaluasi, dan Penilaian Kinerja Pegawai	1 Dokumen	Semua Kab/Kota, Semua Kecamatan Semua Kelurahan	150,000,000	1 Dokumen	Semua Kab/Kota Semua Kecamatan Semua Kelurahan	100,400,000	DINAS KEHUTANAN
3	Administrasi Umum Perangkat Daerah			Cakupan Pelayanan Penunjang Urusan Pemerintah Daerah Provinsi	100 Persen		1,210,785,321	100 Persen		667,428,918	
3	Penyediaan Komponen Instalasi Listrik/Penerangan Bangunan Kantor		3. Tata kelola pemerintahan yang baik	Jumlah Paket Komponen Instalasi Listrik/Penerangan Bangunan Kantor yang Disediakan	1 Paket	Semua Kab/Kota, Semua Kecamatan Semua Kelurahan	25,000,000	1 Paket	Semua Kab/Kota Semua Kecamatan Semua Kelurahan	1,855,000	DINAS KEHUTANAN

KODE	URUSAN/ BIDANG URUSAN PEMERINTAHAN DAERAH DAN POGRAM/KEGIATAN/SUB KEGIATAN					PRIORITAS		INDIKATOR KINERJA HASIL/KELUARAN TOLOK UKUR	SEBELUM PERUBAHAN			SESUDAH PERUBAHAN			PERANGKAT DAERAH PENANGGUNGJAWAB
						NASIONAL	DAERAH		TARGET	LOKASI	PAGU INDIKATIF (Rp)	TARGET	LOKASI	PAGU INDIKATIF (Rp)	
1	2					3	4	5	6	7	8	9	10	11	12
3	28	01	1	02	Penyediaan Peralatan dan Perlengkapan Kantor	Membangun Lingkungan Hidup, Meningkatkan Ketahanan Bencana Dan Perubahan Iklim	3. Tata kelola pemerintahan yang baik	Jumlah Paket Peralatan dan Perlengkapan Kantor yang Disediakan	1 Paket	Semua Kab/Kota, Semua Kecamatan Semua Kelurahan	250,000,000	1 Paket	Semua Kab/Kota Semua Kecamatan Semua Kelurahan	75,500,000	DINAS KEHUTANAN
3	28	01	1	04	Penyediaan Bahan Logistik Kantor	Membangun Lingkungan Hidup, Meningkatkan Ketahanan Bencana Dan Perubahan Iklim	3. Tata kelola pemerintahan yang baik	Jumlah Paket Bahan Logistik Kantor yang Disediakan	1 Paket	Semua Kab/Kota, Semua Kecamatan Semua Kelurahan	150,000,000	1 Paket	Semua Kab/Kota Semua Kecamatan Semua Kelurahan	26,528,000	DINAS KEHUTANAN
3	28	01	1	05	Penyediaan Barang Cetak dan Penggandaan	Membangun Lingkungan Hidup, Meningkatkan Ketahanan Bencana Dan Perubahan Iklim	3. Tata kelola pemerintahan yang baik	Jumlah Paket Barang Cetak dan Penggandaan yang Disediakan	1 Paket	Semua Kab/Kota, Semua Kecamatan Semua Kelurahan	100,000,000	1 Paket	Semua Kab/Kota Semua Kecamatan Semua Kelurahan	42,835,918	DINAS KEHUTANAN
3	28	01	1	06	Penyediaan Bahan Bacaan dan Peraturan Perundang-Undangan	Membangun Lingkungan Hidup, Meningkatkan Ketahanan Bencana Dan Perubahan Iklim	3. Tata kelola pemerintahan yang baik	Jumlah Dokumen Bahan Bacaan dan Peraturan Perundang-Undangan yang Disediakan	1 Dokumen	Kota Kendari, Mandonga Korumba	2,000,000	1 Dokumen	Kota Kendari Mandonga Korumba	1,200,000	DINAS KEHUTANAN
3	28	01	1	08	Fasilitasi Kunjungan Tamu	Membangun Lingkungan Hidup, Meningkatkan Ketahanan Bencana Dan Perubahan Iklim	3. Tata kelola pemerintahan yang baik	Jumlah Laporan Fasilitasi Kunjungan Tamu	1 Laporan	Kota Kendari, Mandonga Korumba	10,000,000	1 Laporan	Kota Kendari Mandonga Korumba	3,100,000	DINAS KEHUTANAN

KODE	URUSAN/ BIDANG URUSAN PEMERINTAHAN DAERAH DAN POGRAM/KEGIATAN/SUB KEGIATAN	PRIORITAS		INDIKATOR KINERJA HASIL/KELUARAN TOLOK UKUR	SEBELUM PERUBAHAN			SESUDAH PERUBAHAN			PERANGKAT DAERAH PENANGGUNGJAWAB				
		NASIONAL	DAERAH		TARGET	LOKASI	PAGU INDIKATIF (Rp)	TARGET	LOKASI	PAGU INDIKATIF (Rp)					
1	2	3	4	5	6	7	8	9	10	11	12				
3	28	01	1	09	Penyelenggaraan Rapat Koordinasi dan Konsultasi SKPD	Membangun Lingkungan Hidup, Meningkatkan Ketahanan Bencana Dan Perubahan Iklim	3. Tata kelola pemerintahan yang baik	Jumlah Laporan Penyelenggaraan Rapat Koordinasi dan Konsultasi SKPD	1 Laporan	Semua Kab/Kota, Semua Kecamatan Semua Kelurahan	673,785,321	1 Laporan	Semua Kab/Kota Semua Kecamatan Semua Kelurahan	516,410,000	DINAS KEHUTANAN
3	28	01	1		Pengadaan Barang Milik Daerah Penunjang Urusan Pemerintah Daerah	Membangun Lingkungan Hidup, Meningkatkan Ketahanan Bencana Dan Perubahan Iklim		Cakupan Pelayanan Penunjang Urusan Pemerintah Daerah Provinsi	100 Persen		1,650,000,000	100 Persen		59,247,882	
3	28	01	1	05	Pengadaan Mebel	Membangun Lingkungan Hidup, Meningkatkan Ketahanan Bencana Dan Perubahan Iklim	3. Tata kelola pemerintahan yang baik	Jumlah Paket Mebel yang Disediakan	1 Paket	Kota Kendari, Semua Kecamatan Semua Kelurahan	150,000,000	1 Paket	Kota Kendari Semua Kecamatan Semua Kelurahan	59,247,882	DINAS KEHUTANAN
3	28	01	1	09	Pengadaan Gedung Kantor atau Bangunan Lainnya	Membangun Lingkungan Hidup, Meningkatkan Ketahanan Bencana Dan Perubahan Iklim	3. Tata kelola pemerintahan yang baik	Jumlah Unit Gedung Kantor atau Bangunan Lainnya yang Disediakan	1 Unit	Kab. Kolaka, Semua Kecamatan Semua Kelurahan	1,500,000,000	1 Unit	Kab. Kolaka Semua Kecamatan Semua Kelurahan		DINAS KEHUTANAN
3	28	01	1		Penyediaan Jasa Penunjang Urusan Pemerintahan Daerah	Membangun Lingkungan Hidup, Meningkatkan Ketahanan Bencana Dan Perubahan Iklim		Cakupan Pelayanan Penunjang Urusan Pemerintahan Daerah Provinsi	100 Persen		1,090,000,000	100 Persen		1,118,995,000	

KODE	URUSAN/ BIDANG URUSAN PEMERINTAHAN DAERAH DAN POGRAM/KEGIATAN/SUB KEGIATAN					PRIORITAS		INDIKATOR KINERJA HASIL/KELUARAN TOLOK UKUR	SEBELUM PERUBAHAN			SESUDAH PERUBAHAN			PERANGKAT DAERAH PENANGGUNGJAWAB
						NASIONAL	DAERAH		TARGET	LOKASI	PAGU INDIKATIF (Rp)	TARGET	LOKASI	PAGU INDIKATIF (Rp)	
1	2					3	4	5	6	7	8	9	10	11	12
3	28	01	1	01	Penyediaan Jasa Surat Menyurat	Membangun Lingkungan Hidup, Meningkatkan Ketahanan Bencana Dan Perubahan Iklim	3. Tata kelola pemerintahan yang baik	Jumlah Laporan Penyediaan Jasa Surat Menyurat	1 Laporan	Semua Kab/Kota, Semua Kecamatan Semua Kelurahan	20,000,000	1 Laporan	Semua Kab/Kota Semua Kecamatan Semua Kelurahan	2,000,000	DINAS KEHUTANAN
3	28	01	1	02	Penyediaan Jasa Komunikasi, Sumber Daya Air dan Listrik	Membangun Lingkungan Hidup, Meningkatkan Ketahanan Bencana Dan Perubahan Iklim	3. Tata kelola pemerintahan yang baik	Jumlah Laporan Penyediaan Jasa Komunikasi, Sumber Daya Air dan Listrik yang Disediakan	1 Laporan	Semua Kab/Kota, Semua Kecamatan Semua Kelurahan	350,000,000	1 Laporan	Semua Kab/Kota Semua Kecamatan Semua Kelurahan	306,995,000	DINAS KEHUTANAN
3	28	01	1	03	Penyediaan Jasa Peralatan dan Perlengkapan Kantor	Membangun Lingkungan Hidup, Meningkatkan Ketahanan Bencana Dan Perubahan Iklim	3. Tata kelola pemerintahan yang baik	Jumlah Laporan Penyediaan Jasa Peralatan dan Perlengkapan Kantor yang Disediakan	1 Laporan	Semua Kab/Kota, Semua Kecamatan Semua Kelurahan	28,000,000	1 Laporan	Semua Kab/Kota Semua Kecamatan Semua Kelurahan		DINAS KEHUTANAN
3	28	01	1	04	Penyediaan Jasa Pelayanan Umum Kantor	Membangun Lingkungan Hidup, Meningkatkan Ketahanan Bencana Dan Perubahan Iklim	3. Tata kelola pemerintahan yang baik	Jumlah Laporan Penyediaan Jasa Pelayanan Umum Kantor yang Disediakan	1 Laporan	Semua Kab/Kota, Semua Kecamatan Semua Kelurahan	692,000,000	1 Laporan	Semua Kab/Kota Semua Kecamatan Semua Kelurahan	810,000,000	DINAS KEHUTANAN
3	28	01	1		Pemeliharaan Barang Milik Daerah Penunjang Urusan Pemerintahan Daerah	Membangun Lingkungan Hidup, Meningkatkan Ketahanan Bencana Dan Perubahan Iklim		Cakupan Pelayanan Penunjang Urusan Pemerintah Daerah Provinsi	100 Persen		729,800,000	100 Persen		191,460,000	

KODE	URUSAN/ BIDANG URUSAN PEMERINTAHAN DAERAH DAN POGRAM/KEGIATAN/SUB KEGIATAN					PRIORITAS		INDIKATOR KINERJA HASIL/KELUARAN TOLOK UKUR	SEBELUM PERUBAHAN			SESUDAH PERUBAHAN			PERANGKAT DAERAH PENANGGUNGJAWAB
						NASIONAL	DAERAH		TARGET	LOKASI	PAGU INDIKATIF (Rp)	TARGET	LOKASI	PAGU INDIKATIF (Rp)	
1	2					3	4	5	6	7	8	9	10	11	12
3	28	01	1	01	Penyediaan Jasa Pemeliharaan, Biaya Pemeliharaan dan Pajak Kendaraan Perorangan Dinas atau Kendaraan Dinas Jabatan	Membangun Lingkungan Hidup, Meningkatkan Ketahanan Bencana Dan Perubahan Iklim	3. Tata kelola pemerintahan yang baik	Jumlah Kendaraan Perorangan Dinas atau Kendaraan Dinas Jabatan yang Dipelihara dan Dibayarkan Pajaknya	1 Unit	Kota Kendari, Mandonga Korumba	200,000,000	1 Unit	Kota Kendari Mandonga Korumba		DINAS KEHUTANAN
3	28	01	1	02	Penyediaan Jasa Pemeliharaan, Biaya Pemeliharaan, Pajak dan Perizinan Kendaraan Dinas Operasional atau Lapangan	Membangun Lingkungan Hidup, Meningkatkan Ketahanan Bencana Dan Perubahan Iklim	3. Tata kelola pemerintahan yang baik	Jumlah Kendaraan Dinas Operasional atau Lapangan yang Dipelihara dan Dibayarkan Pajak dan Perizinannya	28 Unit	Semua Kab/Kota, Semua Kecamatan Semua Kelurahan	139,800,000	28 Unit	Semua Kab/Kota Semua Kecamatan Semua Kelurahan	133,000,000	DINAS KEHUTANAN
3	28	01	1	05	Pemeliharaan Mebel	Membangun Lingkungan Hidup, Meningkatkan Ketahanan Bencana Dan Perubahan Iklim	3. Tata kelola pemerintahan yang baik	Jumlah Mebel yang Dipelihara	5 Unit	Semua Kab/Kota, Semua Kecamatan Semua Kelurahan	10,000,000	5 Unit	Semua Kab/Kota Semua Kecamatan Semua Kelurahan		DINAS KEHUTANAN
3	28	01	1	06	Pemeliharaan Peralatan dan Mesin Lainnya	Membangun Lingkungan Hidup, Meningkatkan Ketahanan Bencana Dan Perubahan Iklim	3. Tata kelola pemerintahan yang baik	Jumlah Peralatan dan Mesin Lainnya yang Dipelihara	10 Unit	Semua Kab/Kota, Semua Kecamatan Semua Kelurahan	15,000,000	10 Unit	Semua Kab/Kota Semua Kecamatan Semua Kelurahan	5,840,000	DINAS KEHUTANAN
3	28	01	1	09	Pemeliharaan/Rehabilitasi Gedung Kantor dan Bangunan Lainnya	Membangun Lingkungan Hidup, Meningkatkan Ketahanan Bencana Dan Perubahan Iklim	3. Tata kelola pemerintahan yang baik	Jumlah Gedung Kantor dan Bangunan Lainnya yang Dipelihara/Direhabilitas	5 Unit	Semua Kab/Kota, Semua Kecamatan Semua Kelurahan	315,000,000	5 Unit	Semua Kab/Kota Semua Kecamatan Semua Kelurahan	52,620,000	DINAS KEHUTANAN

KODE	URUSAN/ BIDANG URUSAN PEMERINTAHAN DAERAH DAN PROGRAM/KEGIATAN/SUB KEGIATAN					PRIORITAS		INDIKATOR KINERJA HASIL/KELUARAN TOLOK UKUR	SEBELUM PERUBAHAN			SESUDAH PERUBAHAN			PERANGKAT DAERAH PENANGGUNGJAWAB
						NASIONAL	DAERAH		TARGET	LOKASI	PAGU INDIKATIF (Rp)	TARGET	LOKASI	PAGU INDIKATIF (Rp)	
1	2					3	4	5	6	7	8	9	10	11	12
3	28	01	1	10	Pemeliharaan/Rehabilitasi Sarana dan Prasarana Gedung Kantor atau Bangunan Lainnya	Membangun Lingkungan Hidup, Meningkatkan Ketahanan Bencana Dan Perubahan Iklim	3. Tata kelola pemerintahan yang baik	Jumlah Sarana dan Prasarana Gedung Kantor atau Bangunan Lainnya yang Dipelihara/Direhabilitas	2 Unit	Semua Kab/Kota, Semua Kecamatan Semua Kelurahan	50,000,000	2 Unit	Semua Kab/Kota Semua Kecamatan Semua Kelurahan		DINAS KEHUTANAN
3	28	01	1.10		Peningkatan Pelayanan BLUD	Membangun Lingkungan Hidup, Meningkatkan Ketahanan Bencana Dan Perubahan Iklim		Cakupan Pelayanan Penunjang Urusan Pemerintah Daerah Provinsi	100 Persen		200,000,000	100 Persen			
3	28	01	1.10	01	Pelayanan dan Penunjang Pelayanan BLUD	Membangun Lingkungan Hidup, Meningkatkan Ketahanan Bencana Dan Perubahan Iklim	1. Peningkatan kualitas hidup masyarakat dan pemerataan akses terhadap pelayanan dasar	Jumlah BLUD yang Menyediakan Pelayanan dan Penunjang Pelayanan	1 Unit Kerja	Kota Kendari, Poasia, Semua Kelurahan Kota Kendari, Abeli, Semua Kelurahan Kab. Konawe Selatan, Semua Kecamatan Semua	200,000,000	1 Unit Kerja	Kota Kendari Poasia Semua Kelurahan Kota Kendari Abeli Semua Kelurahan Kab. Konawe Selatan Semua Kecamatan Semua		DINAS KEHUTANAN
3	28	03			PROGRAM PENGELOLAAN HUTAN	Membangun Lingkungan Hidup, Meningkatkan Ketahanan Bencana Dan Perubahan Iklim		Luas Rehabilitasi Lahan Kritis dan Kawasan Hutan Penurunan Titik Hotspot Persentase Penurunan Luas Kerusakan Kawasan Hutan Produksi Hasil Hutan Kayu dan Bukan Kayu	1200 Ha/Tahun/persen		200,318,547,983	1200 Ha/Tahun/persen		6,130,705,800	

KODE	URUSAN/ BIDANG URUSAN PEMERINTAHAN DAERAH DAN POGRAM/KEGIATAN/SUB KEGIATAN	PRIORITAS		INDIKATOR KINERJA HASIL/KELUARAN TOLOK UKUR	SEBELUM PERUBAHAN			SESUDAH PERUBAHAN			PERANGKAT DAERAH PENANGGUNGJAWAB			
		NASIONAL	DAERAH		TARGET	LOKASI	PAGU INDIKATIF (Rp)	TARGET	LOKASI	PAGU INDIKATIF (Rp)				
1	2	3	4	5	6	7	8	9	10	11	12			
3	28	03	1	Pengelolaan Rencana Tata Hutan Kesatuan Pengelolaan Hutan (KPH) Kewenangan Provinsi	Membangun Lingkungan Hidup, Meningkatkan Ketahanan Bencana Dan Perubahan Iklim		Laporan Pengelolaan Rencana Tata Hutan Kesatuan Pengelolaan Hutan (KPH) Kewenangan Provinsi	1 Laporan		345,738,798	1 Laporan		150,000,000	
3	28	03	1	01	Penyusunan Rancang Bangun Tata Hutan Wilayah Kesatuan Pengelolaan Hutan	Memperkuat Ketahanan Ekonomi Untuk Pertumbuhan Yang Berkualitas dan Berkeadilan	1. Peningkatan kualitas hidup masyarakat dan pemerataan akses terhadap pelayanan dasar	Jumlah Rancang Bangun Tata Hutan Wilayah Kesatuan Pengelolaan Hutan yang Disusun	1 Dokumen	Semua Kab/Kota, Semua Kecamatan Semua Kelurahan	45,738,798	1 Dokumen	Semua Kab/Kota Semua Kecamatan Semua Kelurahan	DINAS KEHUTANAN
3	28	03	1	04	Koordinasi dan Sinkronisasi Usulan Perubahan Fungsi dan Peruntukan Hutan	Memperkuat Ketahanan Ekonomi Untuk Pertumbuhan Yang Berkualitas dan Berkeadilan	1. Peningkatan kualitas hidup masyarakat dan pemerataan akses terhadap pelayanan dasar	Jumlah Dokumen Koordinasi dan Sinkronisasi Usulan Perubahan Peruntukkan dan Fungsi Kawasan Hutan untuk Wilayah Provinsi	1 Dokumen	Semua Kab/Kota, Semua Kecamatan Semua Kelurahan	300,000,000	1 Dokumen	Semua Kab/Kota Semua Kecamatan Semua Kelurahan	DINAS KEHUTANAN
3	28	03	1		Rencana Pengelolaan Kesatuan Pengelolaan Hutan kecuali pada Kesatuan Pengelolaan Hutan Konservasi (KPHK)			Jumlah Dokumen Rencana Pengelolaan Kesatuan Pengelolaan Hutan kecuali pada Kesatuan Pengelolaan Hutan Konservasi (KPHK)	1 Dokumen		150,000,000	1 Dokumen		
3	28	03	1	01	Penyusunan Rencana Pengelolaan Kesatuan Pengelolaan Hutan	Membangun Lingkungan Hidup, Meningkatkan Ketahanan Bencana Dan Perubahan Iklim	1. Peningkatan kualitas hidup masyarakat dan pemerataan akses terhadap pelayanan dasar	Jumlah Dokumen Rencana Pengelolaan Kesatuan Pengelolaan Hutan yang Tersusun	1 Dokumen	Semua Kab/Kota, Semua Kecamatan Semua Kelurahan	150,000,000	1 Dokumen	Semua Kab/Kota Semua Kecamatan Semua Kelurahan	DINAS KEHUTANAN

KODE	URUSAN/ BIDANG URUSAN PEMERINTAHAN DAERAH DAN POGRAM/KEGIATAN/SUB KEGIATAN	PRIORITAS		INDIKATOR KINERJA HASIL/KELUARAN TOLOK UKUR	SEBELUM PERUBAHAN			SESUDAH PERUBAHAN			PERANGKAT DAERAH PENANGGUNGJAWAB
		NASIONAL	DAERAH		TARGET	LOKASI	PAGU INDIKATIF (Rp)	TARGET	LOKASI	PAGU INDIKATIF (Rp)	
1	2	3	4	5	6	7	8	9	10	11	12
3	Pemanfaatan Hutan di Kawasan Hutan Produksi dan Hutan Lindung	Membangun Lingkungan Hidup, Meningkatkan Ketahanan Bencana Dan Perubahan Iklim		Laporan Pemanfaatan Hutan di Kawasan Hutan Produksi dan Hutan Lindung	1 Laporan		590,000,000	1 Laporan		92,200,000	
3	Penyediaan Data dan Informasi Wilayah Usaha di Kawasan Hutan Produksi	Membangun Lingkungan Hidup, Meningkatkan Ketahanan Bencana Dan Perubahan Iklim	1. Peningkatan kualitas hidup masyarakat dan pemerataan akses terhadap pelayanan dasar	Jumlah Data dan Informasi Terkait Luas Perizinan Berusaha Pemanfaatan Hutan di Kawasan Hutan Produksi dalam 1 (Satu) Provinsi Secara Berkala	1 Dokumen	Semua Kab/Kota, Semua Kecamatan Semua Kelurahan	100,000,000	1 Dokumen	Semua Kab/Kota Semua Kecamatan Semua Kelurahan		DINAS KEHUTANAN
3	Penyediaan Data dan Informasi Wilayah Usaha di Kawasan Hutan Lindung	Membangun Lingkungan Hidup, Meningkatkan Ketahanan Bencana Dan Perubahan Iklim	1. Peningkatan kualitas hidup masyarakat dan pemerataan akses terhadap pelayanan dasar	Jumlah Dokumen Data dan Informasi Mengenai Pemanfaatan Hutan di Kawasan HL Provinsi Secara Berkala	1 Dokumen	Semua Kab/Kota, Semua Kecamatan Semua Kelurahan	100,000,000	1 Dokumen	Semua Kab/Kota Semua Kecamatan Semua Kelurahan		DINAS KEHUTANAN
3	Pelayanan Perizinan Usaha/Kerja Sama Melalui Sistem Pelayanan Perizinan Berusaha Terintegrasi Secara Elektronik, di Kawasan Hutan Produksi dan Hutan Lindung pada Blok Pemanfaatan Kecuali pada Wilayah Perum Perhutani	Membangun Lingkungan Hidup, Meningkatkan Ketahanan Bencana Dan Perubahan Iklim	1. Peningkatan kualitas hidup masyarakat dan pemerataan akses terhadap pelayanan dasar	Jumlah Dokumen Analisis dalam Rangka Pemberian Pertimbangan Teknis Perizinan Berusaha Pemanfaatan Hutan (PBPH)	1 Dokumen	Semua Kab/Kota, Semua Kecamatan Semua Kelurahan	100,000,000	1 Dokumen	Semua Kab/Kota Semua Kecamatan Semua Kelurahan		DINAS KEHUTANAN

KODE	URUSAN/ BIDANG URUSAN PEMERINTAHAN DAERAH DAN POGRAM/KEGIATAN/SUB KEGIATAN				PRIORITAS		INDIKATOR KINERJA HASIL/KELUARAN TOLOK UKUR	SEBELUM PERUBAHAN			SESUDAH PERUBAHAN			PERANGKAT DAERAH PENANGGUNGJAWAB	
					NASIONAL	DAERAH		TARGET	LOKASI	PAGU INDIKATIF (Rp)	TARGET	LOKASI	PAGU INDIKATIF (Rp)		
1	2				3	4	5	6	7	8	9	10	11	12	
3	28	03	1	04	Koordinasi dan Sinkronisasi Pengendalian Izin Usaha atau Kerjasama Pemanfaatan di Kawasan Hutan Produksi	Membangun Lingkungan Hidup, Meningkatkan Ketahanan Bencana Dan Perubahan Iklim	1. Peningkatan kualitas hidup masyarakat dan pemerataan akses terhadap pelayanan dasar	Jumlah Dokumen Hasil Koordinasi Sinkronisasi Pembinaan, Pengendalian, dan Pengawasan PBPH Di Kawasan Hutan Produksi	1 Dokumen	Semua Kab/Kota, Semua Kecamatan Semua Kelurahan	150,000,000	1 Dokumen	Semua Kab/Kota Semua Kecamatan Semua Kelurahan	92,200,000	DINAS KEHUTANAN
3	28	03	1	08	Pelaksanaan Pemanfaatan Hutan di KPH	Membangun Lingkungan Hidup, Meningkatkan Ketahanan Bencana Dan Perubahan Iklim	1. Peningkatan kualitas hidup masyarakat dan pemerataan akses terhadap pelayanan dasar	Jumlah Laporan pelaksanaan pemanfaatan hutan di KPH secara berkala	1 Laporan	Semua Kab/Kota, Semua Kecamatan Semua Kelurahan	125,000,000	1 Laporan	Semua Kab/Kota Semua Kecamatan Semua Kelurahan		DINAS KEHUTANAN
3	28	03	1	09	Pengembangan Pemanfaatan Hasil Hutan Kayu, Hasil Hutan Bukan Kayu dan/atau Jasa Lingkungan	Membangun Lingkungan Hidup, Meningkatkan Ketahanan Bencana Dan Perubahan Iklim	1. Peningkatan kualitas hidup masyarakat dan pemerataan akses terhadap pelayanan dasar	Jumlah Dokumen hasil pengembangan pemanfaatan hasil hutan kayu, hasil hutan bukan kayu / Jasa lingkungan	1 Dokumen	Semua Kab/Kota, Semua Kecamatan Semua Kelurahan	15,000,000	1 Dokumen	Semua Kab/Kota Semua Kecamatan Semua Kelurahan		DINAS KEHUTANAN
3	28	03	1		Pelaksanaan Rehabilitasi di Luar Kawasan Hutan Negara	Membangun Lingkungan Hidup, Meningkatkan Ketahanan Bencana Dan Perubahan Iklim		Luas Rehabilitasi diluar Kawasan Hutan Negara	1200 Ha		13,522,116,000	1200 Ha		4,359,918,000	
3	28	03	1	01	Penyusunan Rencana Tahunan Rehabilitasi Lahan (RTnRL)	Membangun Lingkungan Hidup, Meningkatkan Ketahanan Bencana Dan Perubahan Iklim	1. Peningkatan kualitas hidup masyarakat dan pemerataan akses terhadap pelayanan dasar	Jumlah Dokumen Rencana Tahunan Rehabilitasi Lahan yang Disusun (RTnRL)	1 Dokumen	Semua Kab/Kota, Semua Kecamatan Semua Kelurahan	300,000,000	1 Dokumen	Semua Kab/Kota Semua Kecamatan Semua Kelurahan		DINAS KEHUTANAN

KODE	URUSAN/ BIDANG URUSAN PEMERINTAHAN DAERAH DAN POGRAM/KEGIATAN/SUB KEGIATAN	PRIORITAS		INDIKATOR KINERJA HASIL/KELUARAN TOLOK UKUR	SEBELUM PERUBAHAN			SESUDAH PERUBAHAN			PERANGKAT DAERAH PENANGGUNGJAWAB				
		NASIONAL	DAERAH		TARGET	LOKASI	PAGU INDIKATIF (Rp)	TARGET	LOKASI	PAGU INDIKATIF (Rp)					
1	2	3	4	5	6	7	8	9	10	11	12				
3	28	03	1	02	Pembangunan Hutan Rakyat di Luar Kawasan Hutan Negara	Membangun Lingkungan Hidup, Meningkatkan Ketahanan Bencana Dan Perubahan Iklim	1. Peningkatan kualitas hidup masyarakat dan pemerataan akses terhadap pelayanan dasar	Luas Hutan Rakyat yang Dibangun di Luar Kawasan Hutan Negara	625 Ha	Semua Kab/Kota, Semua Kecamatan Semua Kelurahan	5,000,000,000	625 Ha	Semua Kab/Kota Semua Kecamatan Semua Kelurahan	DINAS KEHUTANAN	
3	28	03	1	04	Pembangunan Penghijauan Lingkungan di Luar Kawasan Hutan Negara	Membangun Lingkungan Hidup, Meningkatkan Ketahanan Bencana Dan Perubahan Iklim	1. Peningkatan kualitas hidup masyarakat dan pemerataan akses terhadap pelayanan dasar	Luas Lahan yang Dihijaukan di Luar Kawasan Hutan Negara	150 Ha	Semua Kab/Kota, Semua Kecamatan Semua Kelurahan	3,000,000,000	150 Ha	Semua Kab/Kota Semua Kecamatan Semua Kelurahan	3,700,000,000	DINAS KEHUTANAN
3	28	03	1	06	Pengembangan Perbenihan untuk Rehabilitasi Lahan	Membangun Lingkungan Hidup, Meningkatkan Ketahanan Bencana Dan Perubahan Iklim	1. Peningkatan kualitas hidup masyarakat dan pemerataan akses terhadap pelayanan dasar	Jumlah sumber benih/bibit tanaman kehutanan yang tersedia/dibangun (Ha)	1 Unit	Kab. Konawe Selatan, Palangga, Anggonda Kab. Konawe Selatan, Konda, Lamomea	472,116,000	1 Unit	Kab. Konawe Selatan Palangga Anggonda Kab. Konawe Selatan Konda Lamomea	DINAS KEHUTANAN	
3	28	03	1	08	Pembinaan dan/atau Pengawasan dalam rangka Pengembangan Rehabilitasi Lahan	Membangun Lingkungan Hidup, Meningkatkan Ketahanan Bencana Dan Perubahan Iklim	1. Peningkatan kualitas hidup masyarakat dan pemerataan akses terhadap pelayanan dasar	Jumlah Laporan Pembinaan dan/atau Pengawasan dalam Rangka Pengembangan Rehabilitasi Lahan	1 Laporan	Semua Kab/Kota, Semua Kecamatan Semua Kelurahan	250,000,000	1 Laporan	Semua Kab/Kota Semua Kecamatan Semua Kelurahan	659,918,000	DINAS KEHUTANAN

KODE	URUSAN/ BIDANG URUSAN PEMERINTAHAN DAERAH DAN POGRAM/KEGIATAN/SUB KEGIATAN	PRIORITAS		INDIKATOR KINERJA HASIL/KELUARAN TOLOK UKUR	SEBELUM PERUBAHAN			SESUDAH PERUBAHAN			PERANGKAT DAERAH PENANGGUNGJAWAB	
		NASIONAL	DAERAH		TARGET	LOKASI	PAGU INDIKATIF (Rp)	TARGET	LOKASI	PAGU INDIKATIF (Rp)		
1	2	3	4	5	6	7	8	9	10	11	12	
3	Rehabilitasi Mangrove di luar kawasan hutan	Membangun Lingkungan Hidup, Meningkatkan Ketahanan Bencana Dan Perubahan Iklim	1. Peningkatan kualitas hidup masyarakat dan pemerataan akses terhadap pelayanan dasar	Luas Area Mangrove Di Luar Kawasan Hutan yang Direhabilitasi	250 Ha	Kab. Buton Semua Kecamatan Semua Kelurahan Kab. Kolaka, Semua Kecamatan Semua Kelurahan Kab. Muna Semua Kecamatan Semua Kelurahan Kota Kendari, Semua Kecamatan Semua Kelurahan Kab. Konawe Selatan, Semua Kecamatan Semua Kelurahan Kab. Bombana, Semua Kecamatan Semua Kelurahan	4,500,000,000	250 Ha	Kab. Buton Semua Kecamatan Semua Kelurahan Kab. Kolaka, Semua Kecamatan Semua Kelurahan Kab. Muna Semua Kecamatan Semua Kelurahan Kota Kendari, Semua Kecamatan Semua Kelurahan Kab. Konawe Selatan, Semua Kecamatan Semua Kelurahan Kab. Bombana, Semua Kecamatan Semua Kelurahan		DINAS KEHUTANAN	
3	Pelaksanaan Perlindungan Hutan di Hutan Lindung dan Hutan Produksi	Membangun Lingkungan Hidup, Meningkatkan Ketahanan Bencana Dan Perubahan Iklim		Persentase Penurunan Titik Hot Spot (1 % /Tahun)	100 Persen		4,474,000,000	100 Persen		1,428,587,800		

KODE	URUSAN/ BIDANG URUSAN PEMERINTAHAN DAERAH DAN POGRAM/KEGIATAN/SUB KEGIATAN	PRIORITAS		INDIKATOR KINERJA HASIL/KELUARAN TOLOK UKUR	SEBELUM PERUBAHAN			SESUDAH PERUBAHAN			PERANGKAT DAERAH PENANGGUNGJAWAB				
		NASIONAL	DAERAH		TARGET	LOKASI	PAGU INDIKATIF (Rp)	TARGET	LOKASI	PAGU INDIKATIF (Rp)					
1	2	3	4	5	6	7	8	9	10	11	12				
3	28	03	1	02	Pencegahan dan Pembatasan Kerusakan Kawasan Hutan	Membangun Lingkungan Hidup, Meningkatkan Ketahanan Bencana Dan Perubahan Iklim	1. Peningkatan kualitas hidup masyarakat dan pemerataan akses terhadap pelayanan dasar	Luas Hutan yang Dilakukan Patroli Pengamanan Hutan	100000 Ha	Semua Kab/Kota, Semua Kecamatan Semua Kelurahan	2,000,000,000	100000 Ha	Semua Kab/Kota Semua Kecamatan Semua Kelurahan	DINAS KEHUTANAN	
3	28	03	1	04	Koordinasi, Sinkronisasi dan Pelaksanaan Perlindungan Hutan	Membangun Lingkungan Hidup, Meningkatkan Ketahanan Bencana Dan Perubahan Iklim	1. Peningkatan kualitas hidup masyarakat dan pemerataan akses terhadap pelayanan dasar	Jumlah Laporan Pertemuan/Rapat Koordinasi, Sinkronisasi dan Pelaksanaan Perlindungan Hutan	1 Dokumen	Semua Kab/Kota, Semua Kecamatan Semua Kelurahan	1,474,000,000	1 Dokumen	Semua Kab/Kota Semua Kecamatan Semua Kelurahan	1,278,419,800	DINAS KEHUTANAN
3	28	03	1	05	Koordinasi, Sinkronisasi dan Pelaksanaan Pencegahan/Penanggulangan Kebakaran Hutan dan Lahan	Membangun Lingkungan Hidup, Meningkatkan Ketahanan Bencana Dan Perubahan Iklim	1. Peningkatan kualitas hidup masyarakat dan pemerataan akses terhadap pelayanan dasar	Jumlah Laporan Patroli /Sosialisasi yang Dilaksanakan Dalam Satu Tahun	1 Laporan	Semua Kab/Kota, Semua Kecamatan Semua Kelurahan	1,000,000,000	1 Laporan	Semua Kab/Kota Semua Kecamatan Semua Kelurahan	150,168,000	DINAS KEHUTANAN
3	28	03	1		Pelaksanaan Pengolahan Hasil Hutan Kayu dengan Kapasitas Produksi <6000 m3/Tahun	Membangun Lingkungan Hidup, Meningkatkan Ketahanan Bencana Dan Perubahan Iklim		Produksi Hasil Hutan Kayu dan Bukan Kayu	56000 M3		100,000,000	56000 M3		100,000,000	
3	28	03	1	02	Pembinaan dan Pelaksanaan Pengolahan Hasil Hutan Kayu dengan Kapasitas Produksi <6000 m3/Tahun	Membangun Lingkungan Hidup, Meningkatkan Ketahanan Bencana Dan Perubahan Iklim	1. Peningkatan kualitas hidup masyarakat dan pemerataan akses terhadap pelayanan dasar	Jumlah Dokumen Pelaksanaan Pembinaan, Pengendalian dan Pengawasan BPBPH (Kayu dan/atau HHBK) untuk Skala Usaha Kecil dan Menengah yang menjadi Kewenangan Provinsi	1 Dokumen	Semua Kab/Kota, Semua Kecamatan Semua Kelurahan	100,000,000	1 Dokumen	Semua Kab/Kota Semua Kecamatan Semua Kelurahan	100,000,000	DINAS KEHUTANAN

KODE	URUSAN/ BIDANG URUSAN PEMERINTAHAN DAERAH DAN POGRAM/KEGIATAN/SUB KEGIATAN				PRIORITAS		INDIKATOR KINERJA HASIL/KELUARAN TOLOK UKUR	SEBELUM PERUBAHAN			SESUDAH PERUBAHAN			PERANGKAT DAERAH PENANGGUNGJAWAB
					NASIONAL	DAERAH		TARGET	LOKASI	PAGU INDIKATIF (Rp)	TARGET	LOKASI	PAGU INDIKATIF (Rp)	
1	2				3	4	5	6	7	8	9	10	11	12
3	28	03	1		Perbenihan Tanaman Hutan	Membangun Lingkungan Hidup, Meningkatkan Ketahanan Bencana Dan Perubahan Iklim		Laporan Pelaksanaan Perbenihan Tanaman Hutan	1 Laporan		850,000,000	1 Laporan		
3	28	03	1	01	Penetapan Pengadaan Benih dan Pengedar Benih dan/atau Bibit Terdaftar	Membangun Lingkungan Hidup, Meningkatkan Ketahanan Bencana Dan Perubahan Iklim	1. Peningkatan kualitas hidup masyarakat dan pemerataan akses terhadap pelayanan dasar	Jumlah Penerbitan Perizinan Berusaha Berbasis Risiko (Perorangan dan Badan Usaha Non Perhutani) Kegiatan Usaha Pengadaan dan Pengedaran Benih, Pengadaan dan Pengedaran Bibit, Serta Pengadaan dan Pengedaran Benih dan Bibit Dalam Provinsi	1 Unit Usaha	Semua Kab/Kota, Semua Kecamatan Semua Kelurahan	50,000,000	1 Unit Usaha	Semua Kab/Kota Semua Kecamatan Semua Kelurahan	DINAS KEHUTANAN
3	28	03	1	02	Sertifikasi Sumber Benih	Membangun Lingkungan Hidup, Meningkatkan Ketahanan Bencana Dan Perubahan Iklim	1. Peningkatan kualitas hidup masyarakat dan pemerataan akses terhadap pelayanan dasar	Jumlah Sertifikat Sumber Benih yang Diterbitkan	1 Sertifikat	Semua Kab/Kota, Semua Kecamatan Semua Kelurahan	50,000,000	1 Sertifikat	Semua Kab/Kota Semua Kecamatan Semua Kelurahan	DINAS KEHUTANAN
3	28	03	1	04	Sertifikasi Mutu Bibit	Membangun Lingkungan Hidup, Meningkatkan Ketahanan Bencana Dan Perubahan Iklim	1. Peningkatan kualitas hidup masyarakat dan pemerataan akses terhadap pelayanan dasar	Jumlah Sertifikat Mutu Bibit yang Diterbitkan	1 Sertifikat	Semua Kab/Kota, Semua Kecamatan Semua Kelurahan	50,000,000	1 Sertifikat	Semua Kab/Kota Semua Kecamatan Semua Kelurahan	DINAS KEHUTANAN
3	28	03	1	05	Pengawasan Peredaran Benih dan/atau Bibit	Membangun Lingkungan Hidup, Meningkatkan Ketahanan Bencana Dan Perubahan Iklim	1. Peningkatan kualitas hidup masyarakat dan pemerataan akses terhadap pelayanan dasar	Jumlah Data (Asal Usul, Jenis Mutu) Benih Atau Bibit yang Beredar	1 Laporan	Semua Kab/Kota, Semua Kecamatan Semua Kelurahan	200,000,000	1 Laporan	Semua Kab/Kota Semua Kecamatan Semua Kelurahan	DINAS KEHUTANAN

KODE	URUSAN/ BIDANG URUSAN PEMERINTAHAN DAERAH DAN PROGRAM/KEGIATAN/SUB KEGIATAN	PRIORITAS		INDIKATOR KINERJA HASIL/KELUARAN TOLOK UKUR	SEBELUM PERUBAHAN			SESUDAH PERUBAHAN			PERANGKAT DAERAH PENANGGUNGJAWAB			
		NASIONAL	DAERAH		TARGET	LOKASI	PAGU INDIKATIF (Rp)	TARGET	LOKASI	PAGU INDIKATIF (Rp)				
1	2	3	4	5	6	7	8	9	10	11	12			
3	28	03	1	06	Pembangunan Sumber Benih	Membangun Lingkungan Hidup, Meningkatkan Ketahanan Bencana Dan Perubahan Iklim	1. Peningkatan kualitas hidup masyarakat dan pemerataan akses terhadap pelayanan dasar	Luas Sumber Benih yang Dibangun	5 Ha	Kota Kendari, Kendari, Mangga Dua Kab. Konawe Selatan, Laonti, Tambeang	500,000,000	5 Ha	Kota Kendari Kendari Mangga Dua Kab. Konawe Selatan Laonti Tambeang	DINAS KEHUTANAN
3	28	04			PROGRAM KONSERVASI SUMBER DAYA ALAM HAYATI DAN EKOSISTEMNYA	Membangun Lingkungan Hidup, Meningkatkan Ketahanan Bencana Dan Perubahan Iklim		Luas Rehabilitasi Lahan Kritis dan Kawasan Hutan Penurunan Titik Hotspot Persentase Penurunan Luas Kerusakan Kawasan Hutan	50 Ha/Tahun 100 Persen/ 100 Persen/		3,634,599,000	50 Ha/Tahun 100 Persen/ 100 Persen/		
3	28	04	1		Pengelolaan Taman Hutan Raya (TAHURA) Provinsi	Membangun Lingkungan Hidup, Meningkatkan Ketahanan Bencana Dan Perubahan Iklim		Jumlah Laporan Pengelolaan Tahura Provinsi	1 Laporan		1,275,000,000	1 Laporan		
3	28	04	1	01	Pencegahan, Penanggulangan dan Pembatasan Kerusakan Kawasan TAHURA	Membangun Lingkungan Hidup, Meningkatkan Ketahanan Bencana Dan Perubahan Iklim	1. Peningkatan kualitas hidup masyarakat dan pemerataan akses terhadap pelayanan dasar	Jumlah laporan pencegahan, penanggulangan dan pembatasan kerusakan kawasan TAHURA	1 Laporan	Kab. Kona Soropia, S Kelurahan Kab. Kona Lalonggas Semua Kel Kota Kend Mandonga Semua Kel Kota Kend Kendari, S Kelurahan Kota Kend Kendari Ba Semua Kel	100,000,000	1 Laporan	Kab. Kona Soropia S Kelurahan Kab. Kona Lalonggas Semua Kel Kota Kend Mandonga Semua Kel Kota Kend Kendari S Kelurahan Kota Kend Kendari Ba Semua Kel	DINAS KEHUTANAN

KODE	URUSAN/ BIDANG URUSAN PEMERINTAHAN DAERAH DAN PROGRAM/KEGIATAN/SUB KEGIATAN	PRIORITAS		INDIKATOR KINERJA HASIL/KELUARAN TOLOK UKUR	SEBELUM PERUBAHAN			SESUDAH PERUBAHAN			PERANGKAT DAERAH PENANGGUNGJAWAB			
		NASIONAL	DAERAH		TARGET	LOKASI	PAGU INDIKATIF (Rp)	TARGET	LOKASI	PAGU INDIKATIF (Rp)				
1	2	3	4	5	6	7	8	9	10	11	12			
3	28	04	1	02	Pengamanan Kawasan TAHURA Provinsi	Membangun Lingkungan Hidup, Meningkatkan Ketahanan Bencana Dan Perubahan Iklim	1. Peningkatan kualitas hidup masyarakat dan pemerataan akses terhadap pelayanan dasar	Operasi Kegiatan Pengamanan Kawasan Tahura Provinsi	1 Operasi	Kab. Kona Soropia, S Kelurahan Kab. Kona Lalonggas Semua Kel Kota Kend Mandonga Semua Kel Kota Kend Kendari, S Kelurahan Kota Kend Kendari Ba Semua Kel	150,000,000	1 Operasi	Kab. Kona Soropia S Kelurahan Kab. Kona Lalonggas Semua Kel Kota Kend Mandonga Semua Kel Kota Kend Kendari S Kelurahan Kota Kend Kendari Ba Semua Kel	DINAS KEHUTANAN
3	28	04	1	03	Pengawetan Tumbuhan, Satwa, serta Habitat TAHURA Provinsi	Membangun Lingkungan Hidup, Meningkatkan Ketahanan Bencana Dan Perubahan Iklim	1. Peningkatan kualitas hidup masyarakat dan pemerataan akses terhadap pelayanan dasar	Luas Kawasan Tahura yang Diinventarisasi dan Diverifikasi Dengan Nilai Kehati Tinggi	100 Ha	Kab. Kona Soropia, S Kelurahan Kab. Kona Lalonggas Semua Kel Kota Kend Mandonga Semua Kel Kota Kend Kendari, S Kelurahan Kota Kend Kendari Ba Semua Kel	150,000,000	100 Ha	Kab. Kona Soropia S Kelurahan Kab. Kona Lalonggas Semua Kel Kota Kend Mandonga Semua Kel Kota Kend Kendari S Kelurahan Kota Kend Kendari Ba Semua Kel	DINAS KEHUTANAN
3	28	04	1	05	Pemulihan Ekosistem atau Penutupan Kawasan sesuai Rencana Pengelolaan TAHURA Provinsi	Membangun Lingkungan Hidup, Meningkatkan Ketahanan Bencana Dan Perubahan Iklim	1. Peningkatan kualitas hidup masyarakat dan pemerataan akses terhadap pelayanan dasar	Luas Areal Tahura yang Dilakukan Pemulihan Ekosistem	15 Ha	Kab. Konawe, Soropia, Semua Kelurahan Kota Kendari, Mandonga Semua Kelurahan	225,000,000	15 Ha	Kab. Konawe Soropia Semua Kelurahan Kota Kendari Mandonga Semua Kelurahan	DINAS KEHUTANAN

KODE	URUSAN/ BIDANG URUSAN PEMERINTAHAN DAERAH DAN PROGRAM/KEGIATAN/SUB KEGIATAN	PRIORITAS		INDIKATOR KINERJA HASIL/KELUARAN TOLOK UKUR	SEBELUM PERUBAHAN			SESUDAH PERUBAHAN			PERANGKAT DAERAH PENANGGUNGJAWAB
		NASIONAL	DAERAH		TARGET	LOKASI	PAGU INDIKATIF (Rp)	TARGET	LOKASI	PAGU INDIKATIF (Rp)	
1	2	3	4	5	6	7	8	9	10	11	12
3	Pemanfaatan Jasa Lingkungan TAHURA Provinsi	Membangun Lingkungan Hidup, Meningkatkan Ketahanan Bencana Dan Perubahan Iklim	1. Peningkatan kualitas hidup masyarakat dan pemerataan akses terhadap pelayanan dasar	Jumlah Permohonan Pelayanan Pemanfaatan di Tahura yang Ditindak Lanjuti	1 Permohonan	Kota Kendari, Kendari, Semua Kelurahan Kota Kendari, Kendari Barat, Semua Kelurahan	50,000,000	1 Permohonan	Kota Kendari Kendari Semua Kelurahan Kota Kendari Kendari Barat Semua Kelurahan		DINAS KEHUTANAN
3	Kerja Sama Penyelenggaraan TAHURA Provinsi	Membangun Lingkungan Hidup, Meningkatkan Ketahanan Bencana Dan Perubahan Iklim	1. Peningkatan kualitas hidup masyarakat dan pemerataan akses terhadap pelayanan dasar	Jumlah Perjanjian Kerja Sama Penyelenggaraan Tahura Provinsi	1 Dokumen	Kab. Kona Soropia, S Kelurahan Kab. Kona Lalonggas Semua Kel Kota Kend Kendari, S Kelurahan Kota Kend Kendari Ba Semua Kel	50,000,000	1 Dokumen	Kab. Kona Soropia S Kelurahan Kab. Kona Lalonggas Semua Kel Kota Kend Kendari S Kelurahan Kota Kend Kendari Ba Semua Kel		DINAS KEHUTANAN
3	Penguatan Kapasitas dan Pemberdayaan Masyarakat di sekitar TAHURA Provinsi	Membangun Lingkungan Hidup, Meningkatkan Ketahanan Bencana Dan Perubahan Iklim	1. Peningkatan kualitas hidup masyarakat dan pemerataan akses terhadap pelayanan dasar	Jumlah Desa yang Diberdayakan Melalui Peningkatan Usaha Ekonomi Produktif	13 Desa/Kelurahan	Kab. Konawe, Soropia, Semua Kelurahan Kota Kendari, Mandonga Semua Kelurahan Kota Kendari, Kendari, Kendari, Semua Kelurahan Kota Kendari, Kendari Barat, Semua Kelurahan	400,000,000	13 Desa/Kelurahan	Kab. Konawe Soropia Semua Kelurahan Kota Kendari Mandonga Semua Kelurahan Kota Kendari Kendari Kendari Semua Kelurahan Kota Kendari Kendari Barat Semua Kelurahan		DINAS KEHUTANAN

KODE	URUSAN/ BIDANG URUSAN PEMERINTAHAN DAERAH DAN PROGRAM/KEGIATAN/SUB KEGIATAN	PRIORITAS		INDIKATOR KINERJA HASIL/KELUARAN TOLOK UKUR	SEBELUM PERUBAHAN			SESUDAH PERUBAHAN			PERANGKAT DAERAH PENANGGUNGJAWAB			
		NASIONAL	DAERAH		TARGET	LOKASI	PAGU INDIKATIF (Rp)	TARGET	LOKASI	PAGU INDIKATIF (Rp)				
1	2	3	4	5	6	7	8	9	10	11	12			
3	28	04	1	10	Penyusunan Rencana Pengelolaan dan Penataan Blok TAHURA	Membangun Lingkungan Hidup, Meningkatkan Ketahanan Bencana Dan Perubahan Iklim	1. Peningkatan kualitas hidup masyarakat dan pemerataan akses terhadap pelayanan dasar	Jumlah Peta Blok Pengelolaan dan Penataan Wilayah Kerja dari Tahura Berdasarkan Hasil Penataan Kawasan Tahura Provinsi	1 Dokumen	Kab. Kona Soropia, S Kelurahan Kab. Kona Lalonggas Semua Kel Kota Kend Mandonga Semua Kel Kota Kend Kendari, S Kelurahan Kota Kend Kendari Ba Semua Kel	100,000,000	1 Dokumen	Kab. Kona Soropia S Kelurahan Kab. Kona Lalonggas Semua Kel Kota Kend Mandonga Semua Kel Kota Kend Kendari S Kelurahan Kota Kend Kendari Ba Semua Kel	DINAS KEHUTANAN
3	28	04	1	11	Perencanaan Pengelolaan TAHURA	Membangun Lingkungan Hidup, Meningkatkan Ketahanan Bencana Dan Perubahan Iklim	1. Peningkatan kualitas hidup masyarakat dan pemerataan akses terhadap pelayanan dasar	Jumlah Dokumen Rencana Pengelolaan Tahura (Jangka Panjang dan Jangka Pendek) yang Ditetapkan	1 Dokumen	Kab. Kona Soropia, S Kelurahan Kab. Kona Lalonggas Semua Kel Kota Kend Mandonga Semua Kel Kota Kend Kendari, S Kelurahan Kota Kend Kendari Ba Semua Kel	50,000,000	1 Dokumen	Kab. Kona Soropia S Kelurahan Kab. Kona Lalonggas Semua Kel Kota Kend Mandonga Semua Kel Kota Kend Kendari S Kelurahan Kota Kend Kendari Ba Semua Kel	DINAS KEHUTANAN
3	28	04	1		Pengelolaan Kawasan Bernilai Ekosistem Penting, Daerah Penyangga Kawasan Suaka Alam dan Kawasan Pelestarian Alam	Membangun Lingkungan Hidup, Meningkatkan Ketahanan Bencana Dan Perubahan Iklim		Luas Rehabilitasi Kawasan Mangrove	50 Ha/Tahun		2,359,599,000	50 Ha/Tahun		
3	28	04	1	04	Pengendalian Kerusakan dan Pemeliharaan Ekosistem Lahan Basah	Membangun Lingkungan Hidup, Meningkatkan Ketahanan Bencana Dan Perubahan Iklim	1. Peningkatan kualitas hidup masyarakat dan pemerataan akses terhadap pelayanan dasar	Luas Kerusakan Lahan Basah yang Tertangani	126 Ha	Semua Kab/Kota, Semua Kecamatan Semua Kelurahan	2,359,599,000	126 Ha	Semua Kab/Kota Semua Kecamatan Semua Kelurahan	DINAS KEHUTANAN

KODE	URUSAN/ BIDANG URUSAN PEMERINTAHAN DAERAH DAN PROGRAM/KEGIATAN/SUB KEGIATAN	PRIORITAS		INDIKATOR KINERJA HASIL/KELUARAN TOLOK UKUR	SEBELUM PERUBAHAN			SESUDAH PERUBAHAN			PERANGKAT DAERAH PENANGGUNGJAWAB					
		NASIONAL	DAERAH		TARGET	LOKASI	PAGU INDIKATIF (Rp)	TARGET	LOKASI	PAGU INDIKATIF (Rp)						
1	2	3	4	5	6	7	8	9	10	11	12					
3	28	05		PROGRAM PENDIDIKAN DAN PELATIHAN, PENYULUHAN DAN PEMBERDAYAAN MASYARAKAT DI BIDANG KEHUTANAN	Membangun Lingkungan Hidup, Meningkatkan Ketahanan Bencana Dan Perubahan Iklim		Luas Fasilitas Izin Perhutanan Sosial	10000 Ha		2,675,000,000	10000 Ha		1,161,524,001			
3	28	05	1	Pelaksanaan Penyuluhan Kehutanan Provinsi dan Pemberdayaan Masyarakat di Bidang Kehutanan	Membangun Lingkungan Hidup, Meningkatkan Ketahanan Bencana Dan Perubahan Iklim		Jumlah Laporan Pelaksanaan Penyuluhan Kehutanan Provinsi dan Pemberdayaan Masyarakat di Bidang Kehutanan	1 Laporan		2,675,000,000	1 Laporan		1,161,524,001			
3	28	05	1	01	Peningkatan Kapasitas dan Kompetensi Penyuluh Kehutanan dan SDM Bidang Kehutanan	Membangun Lingkungan Hidup, Meningkatkan Ketahanan Bencana Dan Perubahan Iklim	1. Peningkatan kualitas hidup masyarakat dan pemerataan akses terhadap pelayanan dasar	Jumlah Penyuluh Kehutanan yang Dilakukan Peningkatan Kapasitas	53 Orang		225,000,000	53 Orang		218,181,351	DINAS KEHUTANAN	
3	28	05	1	02	Penguatan dan Pendampingan Kelembagaan Kelompok Tani Hutan	Membangun Lingkungan Hidup, Meningkatkan Ketahanan Bencana Dan Perubahan Iklim	1. Peningkatan kualitas hidup masyarakat dan pemerataan akses terhadap pelayanan dasar	Jumlah Kelompok Tani Hutan yang Mandiri yang Mengikuti Penguatan dan Pendampingan Kelembagaan	16 Kelompok		2,200,000,000	16 Kelompok		389,801,000	DINAS KEHUTANAN	
3	28	05	1	03	Penyiapan dan Pengembangan Perhutanan Sosial	Membangun Lingkungan Hidup, Meningkatkan Ketahanan Bencana Dan Perubahan Iklim	1. Peningkatan kualitas hidup masyarakat dan pemerataan akses terhadap pelayanan dasar	Luas Kawasan yang Disiapkan untuk Perhutanan Sosial	10000 Ha	Semua Kab/Kota, Semua Kecamatan Semua Kelurahan		250,000,000	10000 Ha	Semua Kab/Kota Semua Kecamatan Semua Kelurahan	553,541,650	DINAS KEHUTANAN

KODE	URUSAN/ BIDANG URUSAN PEMERINTAHAN DAERAH DAN POGRAM/KEGIATAN/SUB KEGIATAN	PRIORITAS		INDIKATOR KINERJA HASIL/KELUARAN TOLOK UKUR	SEBELUM PERUBAHAN			SESUDAH PERUBAHAN			PERANGKAT DAERAH PENANGGUNGJAWAB				
		NASIONAL	DAERAH		TARGET	LOKASI	PAGU INDIKATIF (Rp)	TARGET	LOKASI	PAGU INDIKATIF (Rp)					
1	2	3	4	5	6	7	8	9	10	11	12				
3	28	06		PROGRAM PENGELOLAAN DAERAH ALIRAN SUNGAI (DAS)	Membangun Lingkungan Hidup, Meningkatkan Ketahanan Bencana Dan Perubahan Iklim			Luas Rehabilitasi Lahan Kritis dan Kawasan Hutan	1000 Ha/Tahun		400,000,000	1000 Ha/Tahun		1,107,286,000	
3	28	06	1	Pelaksanaan Pengelolaan DAS Lintas Daerah Kabupaten/Kota dan dalam Daerah Kabupaten/Kota dalam 1 (satu) Daerah Provinsi	Membangun Lingkungan Hidup, Meningkatkan Ketahanan Bencana Dan Perubahan Iklim			Jumlah Laporan Pelaksanaan Pengelolaan DAS Lintas Daerah Kabupaten/Kota dalam 1 (satu) Daerah Provinsi	1 Laporan		400,000,000	1 Laporan		1,107,286,000	
3	28	06	1	02 Optimalisasi Fungsi dan Daya Dukung Wilayah DAS	Membangun Lingkungan Hidup, Meningkatkan Ketahanan Bencana Dan Perubahan Iklim	4. Pengurangan kesenjangan antar wilayah melalui peningkatan infrastruktur dasar dan wilayah untuk mendukung konektivitas		Jumlah Dokumen Sinkronisasi dan Koordinasi Optimalisasi DAS	1 Dokumen		250,000,000	1 Dokumen		904,830,000	DINAS KEHUTANAN

KODE	URUSAN/ BIDANG URUSAN PEMERINTAHAN DAERAH DAN POGRAM/KEGIATAN/SUB KEGIATAN	PRIORITAS		INDIKATOR KINERJA HASIL/KELUARAN TOLOK UKUR	SEBELUM PERUBAHAN			SESUDAH PERUBAHAN			PERANGKAT DAERAH PENANGGUNGJAWAB				
		NASIONAL	DAERAH		TARGET	LOKASI	PAGU INDIKATIF (Rp)	TARGET	LOKASI	PAGU INDIKATIF (Rp)					
1	2	3	4	5	6	7	8	9	10	11	12				
3	28	06	1	06	Peningkatan Koordinasi dan Sinkronisasi Pengelolaan DAS	Membangun Lingkungan Hidup, Meningkatkan Ketahanan Bencana Dan Perubahan Iklim	1. Peningkatan kualitas hidup masyarakat dan pemerataan akses terhadap pelayanan dasar	Jumlah laporan peningkatan koordinasi dan sinkronisasi pengelolaan DAS	1 Laporan	Semua Kab/Kota, Semua Kecamatan Semua Kelurahan	150,000,000	1 Laporan	Semua Kab/Kota Semua Kecamatan Semua Kelurahan	202,456,000	DINAS KEHUTANAN
3	28				URUSAN PEMERINTAHAN BIDANG KEHUTANAN						-		309,330,500		
3	28	01			PROGRAM PENUNJANG URUSAN PEMERINTAHAN DAERAH PROVINSI	Membangun Lingkungan Hidup, Meningkatkan Ketahanan Bencana Dan Perubahan Iklim					-		15,440,000		
3	28	01	1		Administrasi Keuangan Perangkat Daerah	Membangun Lingkungan Hidup, Meningkatkan Ketahanan Bencana Dan Perubahan Iklim					-		4,180,000		
3	28	01	1	07	Koordinasi dan Penyusunan Laporan Keuangan Bulanan/ Triwulanan/Semesteran SKPD	Membangun Lingkungan Hidup, Meningkatkan Ketahanan Bencana Dan Perubahan Iklim	3. Tata kelola pemerintahan yang baik	Jumlah Laporan Keuangan Bulanan/ Triwulanan/Semesteran dan Laporan Koordinasi Penyusunan Laporan Keuangan Bulanan/Triwulanan/Semesteran SKPD	1 Laporan	Kota Kendari, Semua Kecamatan Semua Kelurahan	-	1 Laporan	Kota Kendari Semua Kecamatan Semua Kelurahan	4,180,000	DINAS KEHUTANAN
3	28	01	1		Administrasi Umum Perangkat	Membangun Lingkungan Hidup, Meningkatkan Ketahanan Bencana Dan Perubahan Iklim					-		4,240,748		

KODE	URUSAN/ BIDANG URUSAN PEMERINTAHAN DAERAH DAN PROGRAM/KEGIATAN/SUB KEGIATAN	PRIORITAS		INDIKATOR KINERJA HASIL/KELUARAN TOLOK UKUR	SEBELUM PERUBAHAN			SESUDAH PERUBAHAN			PERANGKAT DAERAH PENANGGUNGJAWAB				
		NASIONAL	DAERAH		TARGET	LOKASI	PAGU INDIKATIF (Rp)	TARGET	LOKASI	PAGU INDIKATIF (Rp)					
1	2	3	4	5	6	7	8	9	10	11	12				
3	28	01	1	04	Penyediaan Bahan Logistik Kantor	Membangun Lingkungan Hidup, Meningkatkan Ketahanan Bencana Dan Perubahan Iklim	3. Tata kelola pemerintahan yang baik	Jumlah Paket Bahan Logistik Kantor yang Disediakan	1 Paket	Kota Kendari, Semua Kecamatan Semua Kelurahan	-	1 Paket	Kota Kendari Semua Kecamatan Semua Kelurahan	3,583,614	DINAS KEHUTANAN
3	28	01	1	05	Penyediaan Barang Cetak dan Penggandaan	Membangun Lingkungan Hidup, Meningkatkan Ketahanan Bencana Dan Perubahan Iklim	3. Tata kelola pemerintahan yang baik	Jumlah Paket Barang Cetak dan Penggandaan yang Disediakan	1 Paket	Kota Kendari, Semua Kecamatan Semua Kelurahan	-	1 Paket	Kota Kendari Semua Kecamatan Semua Kelurahan	657,134	DINAS KEHUTANAN
3	28	01	1		Penyediaan Jasa Penunjang Urusan Pemerintahan Daerah	Membangun Lingkungan Hidup, Meningkatkan Ketahanan Bencana Dan Perubahan Iklim					-			7,019,252	
3	28	01	1	02	Penyediaan Jasa Komunikasi, Sumber Daya Air dan Listrik	Membangun Lingkungan Hidup, Meningkatkan Ketahanan Bencana Dan Perubahan Iklim	3. Tata kelola pemerintahan yang baik	Jumlah Laporan Penyediaan Jasa Komunikasi, Sumber Daya Air dan Listrik yang Disediakan	1 Laporan	Kota Kendari, Semua Kecamatan Semua Kelurahan	-	1 Laporan	Kota Kendari Semua Kecamatan Semua Kelurahan	7,019,252	DINAS KEHUTANAN
3	28	03			PROGRAM PENGELOLAAN HUTAN	Membangun Lingkungan Hidup, Meningkatkan Ketahanan Bencana Dan Perubahan Iklim					-			10,000,000	

KODE	URUSAN/ BIDANG URUSAN PEMERINTAHAN DAERAH DAN PROGRAM/KEGIATAN/SUB KEGIATAN	PRIORITAS		INDIKATOR KINERJA HASIL/KELUARAN TOLOK UKUR	SEBELUM PERUBAHAN			SESUDAH PERUBAHAN			PERANGKAT DAERAH PENANGGUNGJAWAB			
		NASIONAL	DAERAH		TARGET	LOKASI	PAGU INDIKATIF (Rp)	TARGET	LOKASI	PAGU INDIKATIF (Rp)				
1	2	3	4	5	6	7	8	9	10	11	12			
3	28	03	1	Pelaksanaan Rehabilitasi di Luar Kawasan Hutan Negara	Membangun Lingkungan Hidup, Meningkatkan Ketahanan Bencana Dan Perubahan Iklim			-			10,000,000			
3	28	03	1	01	Penyusunan Rencana Tahunan Rehabilitasi Lahan (RTnRL)	Membangun Lingkungan Hidup, Meningkatkan Ketahanan Bencana Dan Perubahan Iklim	1. Peningkatan kualitas hidup masyarakat dan pemerataan akses terhadap pelayanan dasar	Jumlah Dokumen Rencana Tahunan Rehabilitasi Lahan yang Disusun (RTnRL)	2 Dokumen	Kab. Konawe, Semua Kecamatan Semua Kelurahan Kota Kendari, Semua Kecamatan Semua Kelurahan	2 Dokumen	Kab. Konawe Semua Kecamatan Semua Kelurahan Kota Kendari Semua Kecamatan Semua Kelurahan	10,000,000	DINAS KEHUTANAN
3	28	04			PROGRAM KONSERVASI SUMBER DAYA ALAM HAYATI DAN EKOSISTEMNYA	Membangun Lingkungan Hidup, Meningkatkan Ketahanan Bencana Dan Perubahan Iklim					-		283,890,500	
3	28	04	1		Pengelolaan Taman Hutan Raya (TAHURA) Provinsi	Membangun Lingkungan Hidup, Meningkatkan Ketahanan Bencana Dan Perubahan Iklim					-		283,890,500	
3	28	04	1	01	Pencegahan, Penanggulangan dan Pembatasan Kerusakan Kawasan TAHURA	Membangun Lingkungan Hidup, Meningkatkan Ketahanan Bencana Dan Perubahan Iklim	1. Peningkatan kualitas hidup masyarakat dan pemerataan akses terhadap pelayanan dasar		1	Kab. Kona Soropia, S Kelurahan Kab. Kona Lalonggas Semua Kel Kota Kend Semua Kecamatan Semua Kel	1	Kab. Kona Soropia S Kelurahan Kab. Kona Lalonggas Semua Kel Kota Kend Semua Kecamatan Semua Kel	22,260,000	DINAS KEHUTANAN

KODE	URUSAN/ BIDANG URUSAN PEMERINTAHAN DAERAH DAN POGRAM/KEGIATAN/SUB KEGIATAN	PRIORITAS		INDIKATOR KINERJA HASIL/KELUARAN TOLOK UKUR	SEBELUM PERUBAHAN			SESUDAH PERUBAHAN			PERANGKAT DAERAH PENANGGUNGJAWAB				
		NASIONAL	DAERAH		TARGET	LOKASI	PAGU INDIKATIF (Rp)	TARGET	LOKASI	PAGU INDIKATIF (Rp)					
1	2	3	4	5	6	7	8	9	10	11	12				
3	28	04	1	02	Pengamanan Kawasan TAHURA Provinsi	Membangun Lingkungan Hidup, Meningkatkan Ketahanan Bencana Dan Perubahan Iklim	1. Peningkatan kualitas hidup masyarakat dan pemerataan akses terhadap pelayanan dasar	Operasi Kegiatan Pengamanan Kawasan Tahura Provinsi	2 Operasi	Kab. Kona Soropia, S Kelurahan Kab. Kona Lalonggas Semua Kel Kota Kend Semua Kecamatan Semua Kel	-	2 Operasi	Kab. Kona Soropia S Kelurahan Kab. Kona Lalonggas Semua Kel Kota Kend Semua Kecamatan Semua Kel	62,300,000	DINAS KEHUTANAN
3	28	04	1	05	Pemulihan Ekosistem atau Penutupan Kawasan sesuai Rencana Pengelolaan TAHURA Provinsi	Membangun Lingkungan Hidup, Meningkatkan Ketahanan Bencana Dan Perubahan Iklim	1. Peningkatan kualitas hidup masyarakat dan pemerataan akses terhadap pelayanan dasar	Luas Areal Tahura yang Dilakukan Pemulihan Ekosistem	15 Ha	Kab. Konawe, Soropia, Semua Kelurahan	-	15 Ha	Kab. Konawe Soropia Semua Kelurahan	124,330,500	DINAS KEHUTANAN
3	28	04	1	06	Pemanfaatan Jasa Lingkungan TAHURA Provinsi	Membangun Lingkungan Hidup, Meningkatkan Ketahanan Bencana Dan Perubahan Iklim	2. Peningkatan daya saing perekonomian daerah melalui peningkatan nilai tambah sektor-sektor unggulan	Jumlah Permohonan Pelayanan Pemanfaatan di Tahura yang Ditindak Lanjuti	-	Kab. Konawe, Soropia, Waworaha Kota Kendari, Kendari Barat, Watu-Watu	-	2 Permohonan	Kab. Konawe Soropia Waworaha Kota Kendari Kendari Barat Watu-Watu	25,000,000	DINAS KEHUTANAN
3	28	04	1	10	Penyusunan Rencana Pengelolaan dan Penataan Blok TAHURA	Membangun Lingkungan Hidup, Meningkatkan Ketahanan Bencana Dan Perubahan Iklim	2. Peningkatan daya saing perekonomian daerah melalui peningkatan nilai tambah sektor-sektor unggulan	Jumlah Peta Blok Pengelolaan dan Penataan Wilayah Kerja dari Tahura Berdasarkan Hasil Penataan Kawasan Tahura Provinsi	-	Semua Kab/Kota, Semua Kecamatan Semua Kelurahan	-	1 Dokumen	Semua Kab/Kota Semua Kecamatan Semua Kelurahan	25,000,000	DINAS KEHUTANAN
3	28	04	1	11	Perencanaan Pengelolaan TAHURA	Membangun Lingkungan Hidup, Meningkatkan Ketahanan Bencana Dan Perubahan Iklim	2. Peningkatan daya saing perekonomian daerah melalui peningkatan nilai tambah sektor-sektor unggulan	Jumlah Dokumen Rencana Pengelolaan Tahura (Jangka Panjang dan Jangka Pendek) yang Ditetapkan	-	-	-	1 Dokumen	-	25,000,000	DINAS KEHUTANAN
3	28				URUSAN PEMERINTAHAN BIDANG KEHUTANAN						-			1,265,200,000	

KODE	URUSAN/ BIDANG URUSAN PEMERINTAHAN DAERAH DAN POGRAM/KEGIATAN/SUB KEGIATAN				PRIORITAS		INDIKATOR KINERJA HASIL/KELUARAN TOLOK UKUR	SEBELUM PERUBAHAN			SESUDAH PERUBAHAN			PERANGKAT DAERAH PENANGGUNGJAWAB
					NASIONAL	DAERAH		TARGET	LOKASI	PAGU INDIKATIF (Rp)	TARGET	LOKASI	PAGU INDIKATIF (Rp)	
1	2				3	4	5	6	7	8	9	10	11	12
3	28	01			PROGRAM PENUNJANG URUSAN PEMERINTAHAN DAERAH PROVINSI	Membangun Lingkungan Hidup, Meningkatkan Ketahanan Bencana Dan Perubahan Iklim							832,992,208	
3	28	01	1		Administrasi Keuangan Perangkat Daerah	Membangun Lingkungan Hidup, Meningkatkan Ketahanan Bencana Dan Perubahan Iklim							16,720,000	
3	28	01	1	07	Koordinasi dan Penyusunan Laporan Keuangan Bulanan/ Triwulanan/Semes teran SKPD	Membangun Lingkungan Hidup, Meningkatkan Ketahanan Bencana Dan Perubahan Iklim	3. Tata kelola pemerintahan yang baik	1 Laporan	Kab. Konawe Selatan, Konda, Lamomea	-	1 Laporan	Kab. Konawe Selatan Konda Lamomea	16,720,000	DINAS KEHUTANAN
3	28	01	1		Administrasi Umum Perangkat Daerah	Membangun Lingkungan Hidup, Meningkatkan Ketahanan Bencana Dan Perubahan Iklim							29,866,700	
3	28	01	1	04	Penyediaan Bahan Logistik Kantor	Membangun Lingkungan Hidup, Meningkatkan Ketahanan Bencana Dan Perubahan Iklim	3. Tata kelola pemerintahan yang baik	1 Paket	Kab. Konawe Selatan, Semua Kecamatan Semua Kelurahan	-	1 Paket	Kab. Konawe Selatan Semua Kecamatan Semua Kelurahan	2,060,000	DINAS KEHUTANAN

KODE	URUSAN/ BIDANG URUSAN PEMERINTAHAN DAERAH DAN PROGRAM/KEGIATAN/SUB KEGIATAN					PRIORITAS		INDIKATOR KINERJA HASIL/KELUARAN TOLOK UKUR	SEBELUM PERUBAHAN			SESUDAH PERUBAHAN			PERANGKAT DAERAH PENANGGUNGJAWAB
						NASIONAL	DAERAH		TARGET	LOKASI	PAGU INDIKATIF (Rp)	TARGET	LOKASI	PAGU INDIKATIF (Rp)	
1	2					3	4	5	6	7	8	9	10	11	12
3	28	01	1	05	Penyediaan Barang Cetak dan Penggandaan	Membangun Lingkungan Hidup, Meningkatkan Ketahanan Bencana Dan Perubahan Iklim	3. Tata kelola pemerintahan yang baik	Jumlah Paket Barang Cetakan dan Penggandaan yang Disediakan	1 Paket	Kab. Konawe Selatan, Semua Kecamatan Semua Kelurahan	-	1 Paket	Kab. Konawe Selatan Semua Kecamatan Semua Kelurahan	636,700	DINAS KEHUTANAN
3	28	01	1	08	Fasilitasi Kunjungan Tamu	Membangun Lingkungan Hidup, Meningkatkan Ketahanan Bencana Dan Perubahan Iklim	3. Tata kelola pemerintahan yang baik	Jumlah Laporan Fasilitasi Kunjungan Tamu	1 Laporan	Kab. Konawe Selatan, Semua Kecamatan Semua Kelurahan	-	1 Laporan	Kab. Konawe Selatan Semua Kecamatan Semua Kelurahan	2,170,000	DINAS KEHUTANAN
3	28	01	1	09	Penyelenggaraan Rapat Koordinasi dan Konsultasi SKPD	Membangun Lingkungan Hidup, Meningkatkan Ketahanan Bencana Dan Perubahan Iklim	3. Tata kelola pemerintahan yang baik	Jumlah Laporan Penyelenggaraan Rapat Koordinasi dan Konsultasi SKPD	1 Laporan	Kota Kendari, Semua Kecamatan Semua Kelurahan Kab. Konawe Selatan, Semua Kecamatan Semua Kelurahan	-	1 Laporan	Kota Kendari Semua Kecamatan Semua Kelurahan Kab. Konawe Selatan Semua Kecamatan Semua Kelurahan	25,000,000	DINAS KEHUTANAN
3	28	01	1		Pengadaan Barang Milik Daerah Penunjang Urusan Pemerintah Daerah	Membangun Lingkungan Hidup, Meningkatkan Ketahanan Bencana Dan Perubahan Iklim					-			578,301,868	
3	28	01	1	09	Pengadaan Gedung Kantor atau Bangunan Lainnya	Membangun Lingkungan Hidup, Meningkatkan Ketahanan Bencana Dan Perubahan Iklim	3. Tata kelola pemerintahan yang baik	Jumlah Unit Gedung Kantor atau Bangunan Lainnya yang Disediakan	1 Unit	Kab. Konawe Selatan, Konda, Lamomea	-	1 Unit	Kab. Konawe Selatan Konda Lamomea	405,900,000	DINAS KEHUTANAN

KODE	URUSAN/ BIDANG URUSAN PEMERINTAHAN DAERAH DAN POGRAM/KEGIATAN/SUB KEGIATAN	PRIORITAS		INDIKATOR KINERJA HASIL/KELUARAN TOLOK UKUR	SEBELUM PERUBAHAN			SESUDAH PERUBAHAN			PERANGKAT DAERAH PENANGGUNGJAWAB
		NASIONAL	DAERAH		TARGET	LOKASI	PAGU INDIKATIF (Rp)	TARGET	LOKASI	PAGU INDIKATIF (Rp)	
1	2	3	4	5	6	7	8	9	10	11	12
3	Pengadaan Sarana dan Prasarana Pendukung Gedung Kantor atau Bangunan Lainnya	Membangun Lingkungan Hidup, Meningkatkan Ketahanan Bencana Dan Perubahan Iklim	3. Tata kelola pemerintahan yang baik	Jumlah Unit Sarana dan Prasarana Pendukung Gedung Kantor atau Bangunan Lainnya yang Disediakan	1 Unit	Kab. Konawe Selatan, Konda, Lamomea	-	1 Unit	Kab. Konawe Selatan Konda Lamomea	172,401,868	DINAS KEHUTANAN
3	Penyediaan Jasa Penunjang Urusan Pemerintahan Daerah	Membangun Lingkungan Hidup, Meningkatkan Ketahanan Bencana Dan Perubahan Iklim					-			4,885,300	
3	Penyediaan Jasa Surat Menyurat	Membangun Lingkungan Hidup, Meningkatkan Ketahanan Bencana Dan Perubahan Iklim	3. Tata kelola pemerintahan yang baik	Jumlah Laporan Penyediaan Jasa Surat Menyurat	1 Laporan	Kab. Konawe Selatan, Semua Kecamatan Semua Kelurahan	-	1 Laporan	Kab. Konawe Selatan Semua Kecamatan Semua Kelurahan	200,000	DINAS KEHUTANAN
3	Penyediaan Jasa Komunikasi, Sumber Daya Air dan Listrik	Membangun Lingkungan Hidup, Meningkatkan Ketahanan Bencana Dan Perubahan Iklim	3. Tata kelola pemerintahan yang baik	Jumlah Laporan Penyediaan Jasa Komunikasi, Sumber Daya Air dan Listrik	1 Laporan	Kab. Konawe Selatan, Semua Kecamatan	-	1 Laporan	Kab. Konawe Selatan Semua Kecamatan	4,685,300	DINAS KEHUTANAN
3	Pemeliharaan Barang Milik Daerah Penunjang Urusan Pemerintahan Daerah	Membangun Lingkungan Hidup, Meningkatkan Ketahanan Bencana Dan Perubahan Iklim					-			203,218,340	

KODE	URUSAN/ BIDANG URUSAN PEMERINTAHAN DAERAH DAN POGRAM/KEGIATAN/SUB KEGIATAN	PRIORITAS		INDIKATOR KINERJA HASIL/KELUARAN TOLOK UKUR	SEBELUM PERUBAHAN			SESUDAH PERUBAHAN			PERANGKAT DAERAH PENANGGUNGJAWAB				
		NASIONAL	DAERAH		TARGET	LOKASI	PAGU INDIKATIF (Rp)	TARGET	LOKASI	PAGU INDIKATIF (Rp)					
1	2	3	4	5	6	7	8	9	10	11	12				
3	28	01	1	09	Pemeliharaan/Rehabilitasi Gedung Kantor dan Bangunan Lainnya	Membangun Lingkungan Hidup, Meningkatkan Ketahanan Bencana Dan Perubahan Iklim	3. Tata kelola pemerintahan yang baik	Jumlah Gedung Kantor dan Bangunan Lainnya yang Dipelihara/Direhabilitas	1 Unit	Kab. Konawe Selatan, Konda, Lamomea	-	1 Unit	Kab. Konawe Selatan Konda Lamomea	203,218,340	DINAS KEHUTANAN
3	28	01	1	11	Pemeliharaan/Rehabilitasi Sarana dan Prasarana Pendukung Gedung Kantor atau Bangunan Lainnya	Membangun Lingkungan Hidup, Meningkatkan Ketahanan Bencana Dan Perubahan Iklim	3. Tata kelola pemerintahan yang baik	Jumlah Sarana dan Prasarana Pendukung Gedung Kantor atau Bangunan Lainnya yang Dipelihara/Direhabilitas	1 Unit	Semua Kab/Kota, Semua Kecamatan Semua Kelurahan	-	1 Unit	Semua Kab/Kota Semua Kecamatan Semua Kelurahan		DINAS KEHUTANAN
3	28	03			PROGRAM PENGELOLAAN HUTAN	Membangun Lingkungan Hidup, Meningkatkan Ketahanan Bencana Dan Perubahan Iklim					-			432,207,792	
3	28	03	1		Perbenihan Tanaman Hutan	Membangun Lingkungan Hidup, Meningkatkan Ketahanan Bencana Dan Perubahan Iklim					-			432,207,792	
3	28	03	1	02	Sertifikasi Sumber Benih	Membangun Lingkungan Hidup, Meningkatkan Ketahanan Bencana Dan Perubahan Iklim	1. Peningkatan kualitas hidup masyarakat dan pemerataan akses terhadap pelayanan dasar	Jumlah Sertifikat Sumber Benih yang Diterbitkan	1 Sertifikat		-	1 Sertifikat		50,046,000	DINAS KEHUTANAN

KODE	URUSAN/ BIDANG URUSAN PEMERINTAHAN DAERAH DAN POGRAM/KEGIATAN/SUB KEGIATAN					PRIORITAS		INDIKATOR KINERJA HASIL/KELUARAN TOLOK UKUR	SEBELUM PERUBAHAN			SESUDAH PERUBAHAN			PERANGKAT DAERAH PENANGGUNGJAWAB
						NASIONAL	DAERAH		TARGET	LOKASI	PAGU INDIKATIF (Rp)	TARGET	LOKASI	PAGU INDIKATIF (Rp)	
1	2					3	4	5	6	7	8	9	10	11	12
3	28	03	1	05	Pengawasan Peredaran Benih dan/atau Bibit	Membangun Lingkungan Hidup, Meningkatkan Ketahanan Bencana Dan Perubahan Iklim	1. Peningkatan kualitas hidup masyarakat dan pemerataan akses terhadap pelayanan dasar	Jumlah Data (Asal Usul, Jenis Mutu) Benih Atau Bibit yang Beredar	1 Laporan			1 Laporan		357,161,792	DINAS KEHUTANAN
3	28	03	1	06	Pembangunan Sumber Benih	Membangun Lingkungan Hidup, Meningkatkan Ketahanan Bencana Dan Perubahan Iklim	2. Peningkatan daya saing perekonomian daerah melalui peningkatan nilai tambah sektor-sektor unggulan	Luas Sumber Benih yang Dibangun				5 Ha		25,000,000	DINAS KEHUTANAN
3	28				URUSAN PEMERINTAHAN BIDANG KEHUTANAN									105,000,000	
3	28	01			PROGRAM PENUNJANG URUSAN PEMERINTAHAN DAERAH PROVINSI	Membangun Lingkungan Hidup, Meningkatkan Ketahanan Bencana Dan Perubahan Iklim								53,200,000	
3	28	01	1		Administrasi Keuangan Perangkat Daerah	Membangun Lingkungan Hidup, Meningkatkan Ketahanan Bencana Dan Perubahan Iklim									
3	28	01	1	07	Koordinasi dan Penyusunan Laporan Keuangan Bulanan/ Triwulanan/Semes teran SKPD	Membangun Lingkungan Hidup, Meningkatkan Ketahanan Bencana Dan Perubahan Iklim	3. Tata kelola pemerintahan yang baik	Jumlah Laporan Keuang Bulanan/ Triwulanan/Semesteran dan Laporan Koordinas Penyusunan Laporan Ke Bulanan/Triwulanan/Se SKPD	1 Laporan	Kab. Buton Semua Kecamatan Semua Kelurahan		1 Laporan	Kab. Buton Semua Kecamatan Semua Kelurahan		DINAS KEHUTANAN

KODE	URUSAN/ BIDANG URUSAN PEMERINTAHAN DAERAH DAN POGRAM/KEGIATAN/SUB KEGIATAN				PRIORITAS		INDIKATOR KINERJA HASIL/KELUARAN TOLOK UKUR	SEBELUM PERUBAHAN			SESUDAH PERUBAHAN			PERANGKAT DAERAH PENANGGUNGJAWAB	
					NASIONAL	DAERAH		TARGET	LOKASI	PAGU INDIKATIF (Rp)	TARGET	LOKASI	PAGU INDIKATIF (Rp)		
1	2				3	4	5	6	7	8	9	10	11	12	
3	28	01	1		Administrasi Umum Perangkat Daerah	Membangun Lingkungan Hidup, Meningkatkan Ketahanan Bencana Dan Perubahan Iklim				-			48,360,000		
3	28	01	1	02	Penyediaan Peralatan dan Perlengkapan Kantor	Membangun Lingkungan Hidup, Meningkatkan Ketahanan Bencana Dan Perubahan Iklim	3. Tata kelola pemerintahan yang baik	Jumlah Paket Peralatan dan Perlengkapan Kantor yang Disediakan	1 Paket	Kab. Buton, Kapontori, Semua Kelurahan	-	1 Paket	Kab. Buton Kapontori Semua Kelurahan	15,470,000	DINAS KEHUTANAN
3	28	01	1	04	Penyediaan Bahan Logistik Kantor	Membangun Lingkungan Hidup, Meningkatkan Ketahanan Bencana Dan Perubahan Iklim	3. Tata kelola pemerintahan yang baik	Jumlah Paket Bahan Logistik Kantor yang Disediakan	1 Paket	Kab. Buton Kapontori, Semua Kelurahan Kota Bau Bau, Semua Kecamatan Semua Kelurahan	-	1 Paket	Kab. Buton Kapontori Semua Kelurahan Kota Bau Bau Semua Kecamatan Semua Kelurahan	2,283,674	DINAS KEHUTANAN
3	28	01	1	05	Penyediaan Barang Cetak dan Penggandaan	Membangun Lingkungan Hidup, Meningkatkan Ketahanan Bencana Dan Perubahan Iklim	3. Tata kelola pemerintahan yang baik	Jumlah Paket Barang Cetak dan Penggandaan yang Disediakan	1 Paket	Kab. Buton Kapontori, Semua Kelurahan Kota Bau Bau, Semua Kecamatan Semua Kelurahan	-	1 Paket	Kab. Buton Kapontori Semua Kelurahan Kota Bau Bau Semua Kecamatan Semua Kelurahan	606,326	DINAS KEHUTANAN

KODE	URUSAN/ BIDANG URUSAN PEMERINTAHAN DAERAH DAN PROGRAM/KEGIATAN/SUB KEGIATAN	PRIORITAS		INDIKATOR KINERJA HASIL/KELUARAN TOLOK UKUR	SEBELUM PERUBAHAN			SESUDAH PERUBAHAN			PERANGKAT DAERAH PENANGGUNGJAWAB					
		NASIONAL	DAERAH		TARGET	LOKASI	PAGU INDIKATIF (Rp)	TARGET	LOKASI	PAGU INDIKATIF (Rp)						
1	2	3	4	5	6	7	8	9	10	11	12					
3	28	01	1	09	Penyelenggaraan Rapat Koordinasi dan Konsultasi SKPD	Membangun Lingkungan Hidup, Meningkatkan Ketahanan Bencana Dan Perubahan Iklim	3. Tata kelola pemerintahan yang baik	Jumlah Laporan Penyelenggaraan Rapat Koordinasi dan Konsultasi SKPD	1 Laporan	Kab. Buton Pasarwajo, Semua Kelurahan Kab. Buton Kapontori, Semua Kelurahan Kota Kendari, Semua Kecamatan Semua Kelurahan	-	1 Laporan	Kab. Buton Pasarwajo Semua Kelurahan Kab. Buton Kapontori Semua Kelurahan Kota Kendari Semua Kecamatan Semua Kelurahan	30,000,000	DINAS KEHUTANAN	
3	28	01	1		Penyediaan Jasa Penunjang Urusan Pemerintahan Daerah	Membangun Lingkungan Hidup, Meningkatkan Ketahanan Bencana Dan Perubahan Iklim					-			1,460,000		
3	28	01	1	01	Penyediaan Jasa Surat Menyurat	Membangun Lingkungan Hidup, Meningkatkan Ketahanan Bencana Dan Perubahan Iklim	3. Tata kelola pemerintahan yang baik	Jumlah Laporan Penyediaan Jasa Surat Menyurat	1 Laporan		-	1 Laporan			200,000	DINAS KEHUTANAN
3	28	01	1	02	Penyediaan Jasa Komunikasi, Sumber Daya Air dan Listrik	Membangun Lingkungan Hidup, Meningkatkan Ketahanan Bencana Dan Perubahan Iklim	3. Tata kelola pemerintahan yang baik	Jumlah Laporan Penyediaan Jasa Komunikasi, Sumber Daya Air dan Listrik yang Disediakan	1 Laporan	Kab. Buton, Kapontori, Semua Kelurahan	-	1 Laporan	Kab. Buton Kapontori Semua Kelurahan	1,260,000	DINAS KEHUTANAN	
3	28	01	1		Pemeliharaan Barang Milik Daerah Penunjang Urusan Pemerintahan Daerah	Membangun Lingkungan Hidup, Meningkatkan Ketahanan Bencana Dan Perubahan Iklim					-			3,380,000		

KODE	URUSAN/ BIDANG URUSAN PEMERINTAHAN DAERAH DAN PROGRAM/KEGIATAN/SUB KEGIATAN	PRIORITAS		INDIKATOR KINERJA HASIL/KELUARAN TOLOK UKUR	SEBELUM PERUBAHAN			SESUDAH PERUBAHAN			PERANGKAT DAERAH PENANGGUNGJAWAB				
		NASIONAL	DAERAH		TARGET	LOKASI	PAGU INDIKATIF (Rp)	TARGET	LOKASI	PAGU INDIKATIF (Rp)					
1	2	3	4	5	6	7	8	9	10	11	12				
3	28	01	1	09	Pemeliharaan/Rehabilitasi Gedung Kantor dan Bangunan Lainnya	Membangun Lingkungan Hidup, Meningkatkan Ketahanan Bencana Dan Perubahan Iklim	3. Tata kelola pemerintahan yang baik	Jumlah Gedung Kantor dan Bangunan Lainnya yang Dipelihara/Direhabilitas	0 Unit	Kab. Buton, Kapontori, Semua Kelurahan	-	0 Unit	Kab. Buton Kapontori Semua Kelurahan	3,380,000	DINAS KEHUTANAN
3	28	03			PROGRAM PENGELOLAAN HUTAN	Membangun Lingkungan Hidup, Meningkatkan Ketahanan Bencana Dan Perubahan Iklim					-			51,800,000	
3	28	03	1		Pelaksanaan Rehabilitasi di Luar Kawasan Hutan Negara	Membangun Lingkungan Hidup, Meningkatkan Ketahanan Bencana Dan Perubahan Iklim					-			5,000,000	
3	28	03	1	01	Penyusunan Rencana Tahunan Rehabilitasi Lahan (RTnRL)	Membangun Lingkungan Hidup, Meningkatkan Ketahanan Bencana Dan Perubahan Iklim	1. Peningkatan kualitas hidup masyarakat dan pemerataan akses terhadap pelayanan dasar	Jumlah Dokumen Rencana Tahunan Rehabilitasi Lahan yang Disusun (RTnRL)	1 Dokumen	Kab. Buton Semua Kecamatan Semua Kelurahan	-	1 Dokumen	Kab. Buton Semua Kecamatan Semua Kelurahan	5,000,000	DINAS KEHUTANAN
3	28	03	1		Pelaksanaan Perlindungan Hutan di Hutan Lindung dan Hutan Produksi	Membangun Lingkungan Hidup, Meningkatkan Ketahanan Bencana Dan Perubahan Iklim					-			46,800,000	

KODE	URUSAN/ BIDANG URUSAN PEMERINTAHAN DAERAH DAN POGRAM/KEGIATAN/SUB KEGIATAN	PRIORITAS		INDIKATOR KINERJA HASIL/KELUARAN TOLOK UKUR	SEBELUM PERUBAHAN			SESUDAH PERUBAHAN			PERANGKAT DAERAH PENANGGUNGJAWAB				
		NASIONAL	DAERAH		TARGET	LOKASI	PAGU INDIKATIF (Rp)	TARGET	LOKASI	PAGU INDIKATIF (Rp)					
1	2	3	4	5	6	7	8	9	10	11	12				
3	28	03	1	04	Koordinasi, Sinkronisasi dan Pelaksanaan Perlindungan Hutan	Membangun Lingkungan Hidup, Meningkatkan Ketahanan Bencana Dan Perubahan Iklim	1. Peningkatan kualitas hidup masyarakat dan pemerataan akses terhadap pelayanan dasar	Jumlah Laporan Pertemuan/Rapat Koordinasi, Sinkronisasi dan Pelaksanaan Perlindungan Hutan	1 Dokumen	Kab. Buton Kapontori, Semua Kelurahan Kota Kendari, Semua Kecamatan Semua Kelurahan	-	1 Dokumen	Kab. Buton Kapontori Semua Kelurahan Kota Kendari Semua Kecamatan Semua Kelurahan	31,200,000	DINAS KEHUTANAN
3	28	03	1	05	Koordinasi, Sinkronisasi dan Pelaksanaan Pencegahan/Pena nggulan Kebakaran Hutan dan Lahan	Membangun Lingkungan Hidup, Meningkatkan Ketahanan Bencana Dan Perubahan Iklim	1. Peningkatan kualitas hidup masyarakat dan pemerataan akses terhadap pelayanan dasar	Jumlah Laporan Patroli /Sosialisasi yang Dilaksanakan Dalam Satu Tahun	1 Laporan	Kab. Buton Kapontori, Semua Kelurahan Kota Kendari, Semua Kecamatan Semua Kelurahan	-	1 Laporan	Kab. Buton Kapontori Semua Kelurahan Kota Kendari Semua Kecamatan Semua Kelurahan	15,600,000	DINAS KEHUTANAN
3	28				URUSAN PEMERINTAHAN BIDANG KEHUTANAN						-			105,000,000	
3	28	01			PROGRAM PENUNJANG URUSAN PEMERINTAHAN DAERAH PROVINSI	Membangun Lingkungan Hidup, Meningkatkan Ketahanan Bencana Dan Perubahan Iklim					-			57,900,000	
3	28	01	1		Administrasi Umum Perangkat Daerah	Membangun Lingkungan Hidup, Meningkatkan Ketahanan Bencana Dan Perubahan Iklim					-			42,546,880	
3	28	01	1	02	Penyediaan Peralatan dan Perlengkapan Kantor	Membangun Lingkungan Hidup, Meningkatkan Ketahanan Bencana Dan Perubahan Iklim	3. Tata kelola pemerintahan yang baik	Jumlah Paket Peralatan dan Perlengkapan Kantor yang Disediakan	1 Paket	Kab. Buton Semua Kecamatan Semua Kelurahan	-	1 Paket	Kab. Buton Semua Kecamatan Semua Kelurahan	5,000,000	DINAS KEHUTANAN

KODE	URUSAN/ BIDANG URUSAN PEMERINTAHAN DAERAH DAN PROGRAM/KEGIATAN/SUB KEGIATAN	PRIORITAS		INDIKATOR KINERJA HASIL/KELUARAN TOLOK UKUR	SEBELUM PERUBAHAN			SESUDAH PERUBAHAN			PERANGKAT DAERAH PENANGGUNGJAWAB				
		NASIONAL	DAERAH		TARGET	LOKASI	PAGU INDIKATIF (Rp)	TARGET	LOKASI	PAGU INDIKATIF (Rp)					
1	2	3	4	5	6	7	8	9	10	11	12				
3	28	01	1	04	Penyediaan Bahan Logistik Kantor	Membangun Lingkungan Hidup, Meningkatkan Ketahanan Bencana Dan Perubahan Iklim	3. Tata kelola pemerintahan yang baik	Jumlah Paket Bahan Logistik Kantor yang Disediakan	1 Paket	Kab. Buton Semua Kecamatan Semua Kelurahan	-	1 Paket	Kab. Buton Semua Kecamatan Semua Kelurahan	5,717,500	DINAS KEHUTANAN
3	28	01	1	05	Penyediaan Barang Cetak dan Penggandaan	Membangun Lingkungan Hidup, Meningkatkan Ketahanan Bencana Dan Perubahan Iklim	3. Tata kelola pemerintahan yang baik	Jumlah Paket Barang Cetak dan Penggandaan yang Disediakan	1 Paket	Kab. Buton Semua Kecamatan Semua Kelurahan	-	1 Paket	Kab. Buton Semua Kecamatan Semua Kelurahan	1,829,380	DINAS KEHUTANAN
3	28	01	1	09	Penyelenggaraan Rapat Koordinasi dan Konsultasi SKPD	Membangun Lingkungan Hidup, Meningkatkan Ketahanan Bencana Dan Perubahan Iklim	3. Tata kelola pemerintahan yang baik	Jumlah Laporan Penyelenggaraan Rapat Koordinasi dan Konsultasi SKPD	1 Laporan	Kab. Buton Semua Kecamatan Semua Kelurahan Kota Kendari, Semua Kecamatan Semua Kelurahan	-	1 Laporan	Kab. Buton Semua Kecamatan Semua Kelurahan Kota Kendari Semua Kecamatan Semua Kelurahan	30,000,000	DINAS KEHUTANAN
3	28	01	1		Penyediaan Jasa Penunjang Urusan Pemerintahan Daerah	Membangun Lingkungan Hidup, Meningkatkan Ketahanan Bencana Dan Perubahan Iklim					-			11,473,120	
3	28	01	1	02	Penyediaan Jasa Komunikasi, Sumber Daya Air dan Listrik	Membangun Lingkungan Hidup, Meningkatkan Ketahanan Bencana Dan Perubahan Iklim	3. Tata kelola pemerintahan yang baik	Jumlah Laporan Penyediaan Jasa Komunikasi, Sumber Daya Air dan Listrik yang Disediakan	1 Laporan	Kab. Buton Semua Kecamatan Semua Kelurahan	-	1 Laporan	Kab. Buton Semua Kecamatan Semua Kelurahan	11,473,120	DINAS KEHUTANAN

KODE	URUSAN/ BIDANG URUSAN PEMERINTAHAN DAERAH DAN POGRAM/KEGIATAN/SUB KEGIATAN	PRIORITAS		INDIKATOR KINERJA HASIL/KELUARAN TOLOK UKUR	SEBELUM PERUBAHAN			SESUDAH PERUBAHAN			PERANGKAT DAERAH PENANGGUNGJAWAB			
		NASIONAL	DAERAH		TARGET	LOKASI	PAGU INDIKATIF (Rp)	TARGET	LOKASI	PAGU INDIKATIF (Rp)				
1	2	3	4	5	6	7	8	9	10	11	12			
3	28	01	1	Pemeliharaan Barang Milik Daerah Penunjang Urusan Pemerintahan Daerah	Membangun Lingkungan Hidup, Meningkatkan Ketahanan Bencana Dan Perubahan Iklim			-			3,880,000			
3	28	01	1	09	Pemeliharaan/Reh abilitasi Gedung Kantor dan Bangunan Lainnya	Membangun Lingkungan Hidup, Meningkatkan Ketahanan Bencana Dan Perubahan Iklim	3. Tata kelola pemerintahan yang baik	Jumlah Gedung Kantor dan Bangunan Lainnya yang Dipelihara/Direhabilitas	1 Unit	Kab. Buton Semua Kecamatan Semua Kelurahan	1 Unit	Kab. Buton Semua Kecamatan Semua Kelurahan	3,880,000	DINAS KEHUTANAN
3	28	03			PROGRAM PENGELOLAAN HUTAN			-				47,100,000		
3	28	03	1		Pelaksanaan Rehabilitasi di Luar Kawasan Hutan Negara	Membangun Lingkungan Hidup, Meningkatkan Ketahanan Bencana Dan Perubahan Iklim						5,000,000		
3	28	03	1	01	Penyusunan Rencana Tahunan Rehabilitasi Lahan (RTnRL)	Membangun Lingkungan Hidup, Meningkatkan Ketahanan Bencana Dan Perubahan Iklim	1. Peningkatan kualitas hidup masyarakat dan pemerataan akses terhadap pelayanan dasar	Jumlah Dokumen Rencana Tahunan Rehabilitasi Lahan yang Disusun (RTnRL)	1 Dokumen	Kab. Buton Semua Kecamatan Semua Kelurahan	1 Dokumen	Kab. Buton Semua Kecamatan Semua Kelurahan	5,000,000	DINAS KEHUTANAN
3	28	03	1		Pelaksanaan Perlindungan Hutan di Hutan Lindung dan Hutan Produksi	Membangun Lingkungan Hidup, Meningkatkan Ketahanan Bencana Dan Perubahan Iklim							42,100,000	

KODE	URUSAN/ BIDANG URUSAN PEMERINTAHAN DAERAH DAN PROGRAM/KEGIATAN/SUB KEGIATAN	PRIORITAS		INDIKATOR KINERJA HASIL/KELUARAN TOLOK UKUR	SEBELUM PERUBAHAN			SESUDAH PERUBAHAN			PERANGKAT DAERAH PENANGGUNGJAWAB				
		NASIONAL	DAERAH		TARGET	LOKASI	PAGU INDIKATIF (Rp)	TARGET	LOKASI	PAGU INDIKATIF (Rp)					
1	2	3	4	5	6	7	8	9	10	11	12				
3	28	03	1	04	Koordinasi, Sinkronisasi dan Pelaksanaan Perlindungan Hutan	Membangun Lingkungan Hidup, Meningkatkan Ketahanan Bencana Dan Perubahan Iklim	1. Peningkatan kualitas hidup masyarakat dan pemerataan akses terhadap pelayanan dasar	Jumlah Laporan Pertemuan/Rapat Koordinasi, Sinkronisasi dan Pelaksanaan Perlindungan Hutan	1 Dokumen	Kab. Buton Semua Kecamatan Semua Kelurahan Kota Kendari, Semua Kecamatan Semua Kelurahan	-	1 Dokumen	Kab. Buton Semua Kecamatan Semua Kelurahan Kota Kendari Semua Kecamatan Semua Kelurahan	23,000,000	DINAS KEHUTANAN
3	28	03	1	05	Koordinasi, Sinkronisasi dan Pelaksanaan Pencegahan/Pena nggulangan Kebakaran Hutan dan Lahan	Membangun Lingkungan Hidup, Meningkatkan Ketahanan Bencana Dan Perubahan Iklim	1. Peningkatan kualitas hidup masyarakat dan pemerataan akses terhadap pelayanan dasar	Jumlah Laporan Patroli /Sosialisasi yang Dilaksanakan Dalam Satu Tahun	1 Laporan	Kab. Buton Semua Kecamatan Semua Kelurahan Kota Kendari, Semua Kecamatan Semua Kelurahan	-	1 Laporan	Kab. Buton Semua Kecamatan Semua Kelurahan Kota Kendari Semua Kecamatan Semua Kelurahan	19,100,000	DINAS KEHUTANAN
3	28				URUSAN PEMERINTAHAN BIDANG KEHUTANAN						-			105,000,000	
3	28	01			PROGRAM PENUNJANG URUSAN PEMERINTAHAN DAERAH PROVINSI	Membangun Lingkungan Hidup, Meningkatkan Ketahanan Bencana Dan Perubahan Iklim					-			55,950,000	
3	28	01	1		Administrasi Umum Perangkat Daerah	Membangun Lingkungan Hidup, Meningkatkan Ketahanan Bencana Dan Perubahan Iklim					-			35,833,000	

KODE	URUSAN/ BIDANG URUSAN PEMERINTAHAN DAERAH DAN PROGRAM/KEGIATAN/SUB KEGIATAN	PRIORITAS		INDIKATOR KINERJA HASIL/KELUARAN TOLOK UKUR	SEBELUM PERUBAHAN			SESUDAH PERUBAHAN			PERANGKAT DAERAH PENANGGUNGJAWAB				
		NASIONAL	DAERAH		TARGET	LOKASI	PAGU INDIKATIF (Rp)	TARGET	LOKASI	PAGU INDIKATIF (Rp)					
1	2	3	4	5	6	7	8	9	10	11	12				
3	28	01	1	01	Penyediaan Komponen Instalasi Listrik/Penerangan Bangunan Kantor	Membangun Lingkungan Hidup, Meningkatkan Ketahanan Bencana Dan Perubahan Iklim	3. Tata kelola pemerintahan yang baik	Jumlah Paket Komponen Instalasi Listrik/Penerangan Bangunan Kantor yang Disediakan	1 Paket	Kab. Buton Selatan, Semua Kecamatan Semua Kelurahan	-	1 Paket	Kab. Buton Selatan Semua Kecamatan Semua Kelurahan	620,000	DINAS KEHUTANAN
3	28	01	1	04	Penyediaan Bahan Logistik Kantor	Membangun Lingkungan Hidup, Meningkatkan Ketahanan Bencana Dan Perubahan Iklim	3. Tata kelola pemerintahan yang baik	Jumlah Paket Bahan Logistik Kantor yang Disediakan	1 Paket	Kab. Buton Selatan, Semua Kecamatan Semua Kelurahan	-	1 Paket	Kab. Buton Selatan Semua Kecamatan Semua Kelurahan	4,149,830	DINAS KEHUTANAN
3	28	01	1	05	Penyediaan Barang Cetak dan Penggandaan	Membangun Lingkungan Hidup, Meningkatkan Ketahanan Bencana Dan Perubahan Iklim	3. Tata kelola pemerintahan yang baik	Jumlah Paket Barang Cetak dan Penggandaan yang Disediakan	1 Paket	Kab. Buton Selatan, Semua Kecamatan Semua Kelurahan	-	1 Paket	Kab. Buton Selatan Semua Kecamatan Semua Kelurahan	1,063,170	DINAS KEHUTANAN
3	28	01	1	09	Penyelenggaraan Rapat Koordinasi dan Konsultasi SKPD	Membangun Lingkungan Hidup, Meningkatkan Ketahanan Bencana Dan Perubahan Iklim	3. Tata kelola pemerintahan yang baik	Jumlah Laporan Penyelenggaraan Rapat Koordinasi dan Konsultasi SKPD	1 Laporan	Kota Kendari, Semua Kecamatan Semua Kelurahan Kab. Buton Selatan, Semua Kecamatan Semua Kelurahan	-	1 Laporan	Kota Kendari Semua Kecamatan Semua Kelurahan Kab. Buton Selatan Semua Kecamatan Semua Kelurahan	30,000,000	DINAS KEHUTANAN
3	28	01	1		Penyediaan Jasa Penunjang Urusan Pemerintahan Daerah	Membangun Lingkungan Hidup, Meningkatkan Ketahanan Bencana Dan Perubahan Iklim								9,587,000	

KODE	URUSAN/ BIDANG URUSAN PEMERINTAHAN DAERAH DAN POGRAM/KEGIATAN/SUB KEGIATAN					PRIORITAS		INDIKATOR KINERJA HASIL/KELUARAN TOLOK UKUR	SEBELUM PERUBAHAN			SESUDAH PERUBAHAN			PERANGKAT DAERAH PENANGGUNGJAWAB
						NASIONAL	DAERAH		TARGET	LOKASI	PAGU INDIKATIF (Rp)	TARGET	LOKASI	PAGU INDIKATIF (Rp)	
1	2					3	4	5	6	7	8	9	10	11	12
3	28	01	1	01	Penyediaan Jasa Surat Menyurat	Membangun Lingkungan Hidup, Meningkatkan Ketahanan Bencana Dan Perubahan Iklim	3. Tata kelola pemerintahan yang baik	Jumlah Laporan Penyediaan Jasa Surat Menyurat	1 Laporan	Kab. Buton Selatan, Semua Kecamatan Semua Kelurahan	-	1 Laporan	Kab. Buton Selatan Semua Kecamatan Semua Kelurahan	500,000	DINAS KEHUTANAN
3	28	01	1	02	Penyediaan Jasa Komunikasi, Sumber Daya Air dan Listrik	Membangun Lingkungan Hidup, Meningkatkan Ketahanan Bencana Dan Perubahan Iklim	3. Tata kelola pemerintahan yang baik	Jumlah Laporan Penyediaan Jasa Komunikasi, Sumber Daya Air dan Listrik yang Disediakan	1 Laporan	Kab. Buton Selatan, Semua Kecamatan Semua Kelurahan	-	1 Laporan	Kab. Buton Selatan Semua Kecamatan Semua Kelurahan	9,087,000	DINAS KEHUTANAN
3	28	01	1		Pemeliharaan Barang Milik Daerah Penunjang Urusan Pemerintahan	Membangun Lingkungan Hidup, Meningkatkan Ketahanan Bencana Dan Perubahan Iklim					-			10,530,000	
3	28	01	1	02	Penyediaan Jasa Pemeliharaan, Biaya Pemeliharaan, Pajak dan Perizinan Kendaraan Dinas Operasional atau Lapangan	Membangun Lingkungan Hidup, Meningkatkan Ketahanan Bencana Dan Perubahan Iklim	3. Tata kelola pemerintahan yang baik	Jumlah Kendaraan Dinas Operasional atau Lapangan yang Dipelihara dan Dibayarkan Pajak dan Perizinannya	1 Unit	Kab. Buton Selatan, Semua Kecamatan Semua Kelurahan	-	1 Unit	Kab. Buton Selatan Semua Kecamatan Semua Kelurahan	5,630,000	DINAS KEHUTANAN
3	28	01	1	09	Pemeliharaan/Rehabilitasi Gedung Kantor dan Bangunan Lainnya	Membangun Lingkungan Hidup, Meningkatkan Ketahanan Bencana Dan Perubahan Iklim	3. Tata kelola pemerintahan yang baik	Jumlah Gedung Kantor dan Bangunan Lainnya yang Dipelihara/Direhabilitas	1 Unit	Kab. Buton Selatan, Semua Kecamatan Semua Kelurahan	-	1 Unit	Kab. Buton Selatan Semua Kecamatan Semua Kelurahan	4,900,000	DINAS KEHUTANAN
3	28	03			PROGRAM PENGELOLAAN HUTAN						-			49,050,000	

KODE	URUSAN/ BIDANG URUSAN PEMERINTAHAN DAERAH DAN PROGRAM/KEGIATAN/SUB KEGIATAN				PRIORITAS		INDIKATOR KINERJA HASIL/KELUARAN TOLOK UKUR	SEBELUM PERUBAHAN			SESUDAH PERUBAHAN			PERANGKAT DAERAH PENANGGUNGJAWAB
					NASIONAL	DAERAH		TARGET	LOKASI	PAGU INDIKATIF (Rp)	TARGET	LOKASI	PAGU INDIKATIF (Rp)	
1	2				3	4	5	6	7	8	9	10	11	12
3	28	03	1		Pelaksanaan Rehabilitasi di Luar Kawasan Hutan Negara	Membangun Lingkungan Hidup, Meningkatkan Ketahanan Bencana Dan Perubahan Iklim				-			5,000,000	
3	28	03	1	01	Penyusunan Rencana Tahunan Rehabilitasi Lahan (RTnRL)	Membangun Lingkungan Hidup, Meningkatkan Ketahanan Bencana Dan Perubahan Iklim	1. Peningkatan kualitas hidup masyarakat dan pemerataan akses terhadap pelayanan dasar	Jumlah Dokumen Rencana Tahunan Rehabilitasi Lahan yang Disusun (RTnRL)	1 Dokumen	Kab. Buton Selatan, Semua Kecamatan Semua Kelurahan	1 Dokumen	Kab. Buton Selatan Semua Kecamatan Semua Kelurahan	5,000,000	DINAS KEHUTANAN
3	28	03	1		Pelaksanaan Perlindungan Hutan di Hutan Lindung dan Hutan Produksi	Membangun Lingkungan Hidup, Meningkatkan Ketahanan Bencana Dan Perubahan Iklim				-			44,050,000	
3	28	03	1	04	Koordinasi, Sinkronisasi dan Pelaksanaan Perlindungan Hutan	Membangun Lingkungan Hidup, Meningkatkan Ketahanan Bencana Dan Perubahan Iklim	1. Peningkatan kualitas hidup masyarakat dan pemerataan akses terhadap pelayanan dasar	Jumlah Laporan Pertemuan/Rapat Koordinasi, Sinkronisasi dan Pelaksanaan Perlindungan Hutan	1 Dokumen	Kota Kendari, Semua Kecamatan Semua Kelurahan Kab. Buton Selatan, Semua Kecamatan Semua Kelurahan	1 Dokumen	Kota Kendari Semua Kecamatan Semua Kelurahan Kab. Buton Selatan Semua Kecamatan Semua Kelurahan	28,650,000	DINAS KEHUTANAN
3	28	03	1	05	Koordinasi, Sinkronisasi dan Pelaksanaan Pencegahan/Penganggulangan Kebakaran Hutan dan Lahan	Membangun Lingkungan Hidup, Meningkatkan Ketahanan Bencana Dan Perubahan Iklim	1. Peningkatan kualitas hidup masyarakat dan pemerataan akses terhadap pelayanan dasar	Jumlah Laporan Patroli /Sosialisasi yang Dilaksanakan Dalam Satu Tahun	1 Laporan	Kab. Buton Selatan, Semua Kecamatan Semua Kelurahan	1 Laporan	Kab. Buton Selatan Semua Kecamatan Semua Kelurahan	15,400,000	DINAS KEHUTANAN
3	28				URUSAN PEMERINTAHAN BIDANG KEHUTANAN					-			105,000,000	

KODE	URUSAN/ BIDANG URUSAN PEMERINTAHAN DAERAH DAN PROGRAM/KEGIATAN/SUB KEGIATAN				PRIORITAS		INDIKATOR KINERJA HASIL/KELUARAN TOLOK UKUR	SEBELUM PERUBAHAN			SESUDAH PERUBAHAN			PERANGKAT DAERAH PENANGGUNGJAWAB
					NASIONAL	DAERAH		TARGET	LOKASI	PAGU INDIKATIF (Rp)	TARGET	LOKASI	PAGU INDIKATIF (Rp)	
1	2				3	4	5	6	7	8	9	10	11	12
3	28	01											40,300,000	
3	28	01	1										38,936,300	
3	28	01	1	02									3,500,000	DINAS KEHUTANAN
3	28	01	1	04									2,100,000	DINAS KEHUTANAN
3	28	01	1	05									3,336,300	DINAS KEHUTANAN

KODE	URUSAN/ BIDANG URUSAN PEMERINTAHAN DAERAH DAN POGRAM/KEGIATAN/SUB KEGIATAN	PRIORITAS		INDIKATOR KINERJA HASIL/KELUARAN TOLOK UKUR	SEBELUM PERUBAHAN			SESUDAH PERUBAHAN			PERANGKAT DAERAH PENANGGUNGJAWAB					
		NASIONAL	DAERAH		TARGET	LOKASI	PAGU INDIKATIF (Rp)	TARGET	LOKASI	PAGU INDIKATIF (Rp)						
1	2	3	4	5	6	7	8	9	10	11	12					
3	28	01	1	09	Penyelenggaraan Rapat Koordinasi dan Konsultasi SKPD	Membangun Lingkungan Hidup, Meningkatkan Ketahanan Bencana Dan Perubahan Iklim	3. Tata kelola pemerintahan yang baik	Jumlah Laporan Penyelenggaraan Rapat Koordinasi dan Konsultasi SKPD	1 Laporan	Kota Kendari, Semua Kecamatan Semua Kelurahan Kab. Buton Tengah, Semua Kecamatan Semua Kelurahan	-	1 Laporan	Kota Kendari Semua Kecamatan Semua Kelurahan Kab. Buton Tengah Semua Kecamatan Semua Kelurahan	30,000,000	DINAS KEHUTANAN	
3	28	01	1		Penyediaan Jasa Penunjang Urusan Pemerintahan Daerah	Membangun Lingkungan Hidup, Meningkatkan Ketahanan Bencana Dan Perubahan Iklim					-			1,363,700		
3	28	01	1	02	Penyediaan Jasa Komunikasi, Sumber Daya Air dan Listrik	Membangun Lingkungan Hidup, Meningkatkan Ketahanan Bencana Dan Perubahan Iklim	3. Tata kelola pemerintahan yang baik	Jumlah Laporan Penyediaan Jasa Komunikasi, Sumber Daya Air dan Listrik yang Disediakan	1 Laporan	Kab. Buton Tengah, Semua Kecamatan Semua Kelurahan	-	1 Laporan	Kab. Buton Tengah Semua Kecamatan Semua Kelurahan	1,363,700	DINAS KEHUTANAN	
3	28	01	1		Pemeliharaan Barang Milik Daerah Penunjang Urusan Pemerintahan Daerah	Membangun Lingkungan Hidup, Meningkatkan Ketahanan Bencana Dan Perubahan Iklim					-					
3	28	01	1	02	Penyediaan Jasa Pemeliharaan, Biaya Pemeliharaan, Pajak dan Perizinan Kendaraan Dinas Operasional atau Lapangan	Membangun Lingkungan Hidup, Meningkatkan Ketahanan Bencana Dan Perubahan Iklim	3. Tata kelola pemerintahan yang baik	Jumlah Kendaraan Dinas Operasional atau Lapangan yang Dipelihara dan Dibayarkan Pajak dan Perizinannya	1 Unit		-	1 Unit				DINAS KEHUTANAN

KODE				URUSAN/ BIDANG URUSAN PEMERINTAHAN DAERAH DAN POGRAM/KEGIATAN/SUB KEGIATAN	PRIORITAS		INDIKATOR KINERJA HASIL/KELUARAN TOLOK UKUR	SEBELUM PERUBAHAN			SESUDAH PERUBAHAN			PERANGKAT DAERAH PENANGGUNGJAWAB
					NASIONAL	DAERAH		TARGET	LOKASI	PAGU INDIKATIF (Rp)	TARGET	LOKASI	PAGU INDIKATIF (Rp)	
1	2	3	4	5	6	7	8	9	10	11	12			
3	28	03		PROGRAM PENGELOLAAN HUTAN							64,700,000			
3	28	03	1	Pelaksanaan Rehabilitasi di Luar Kawasan Hutan Negara	Membangun Lingkungan Hidup, Meningkatkan Ketahanan Bencana Dan Perubahan Iklim						5,000,000			
3	28	03	1	01 Penyusunan Rencana Tahunan Rehabilitasi Lahan (RTnRL)	Membangun Lingkungan Hidup, Meningkatkan Ketahanan Bencana Dan Perubahan Iklim	1. Peningkatan kualitas hidup masyarakat dan pemerataan akses terhadap pelayanan dasar	Jumlah Dokumen Rencana Tahunan Rehabilitasi Lahan yang Disusun (RTnRL)	1 Dokumen	Kab. Buton Tengah, Semua Kecamatan Semua Kelurahan	1 Dokumen	Kab. Buton Tengah Semua Kecamatan Semua Kelurahan	5,000,000	DINAS KEHUTANAN	
3	28	03	1	Pelaksanaan Perlindungan Hutan di Hutan Lindung dan Hutan Produksi	Membangun Lingkungan Hidup, Meningkatkan Ketahanan Bencana Dan Perubahan Iklim						59,700,000			
3	28	03	1	04 Koordinasi, Sinkronisasi dan Pelaksanaan Perlindungan Hutan	Membangun Lingkungan Hidup, Meningkatkan Ketahanan Bencana Dan Perubahan Iklim	1. Peningkatan kualitas hidup masyarakat dan pemerataan akses terhadap pelayanan dasar	Jumlah Laporan Pertemuan/Rapat Koordinasi, Sinkronisasi dan Pelaksanaan Perlindungan Hutan	1 Dokumen	Kota Kendari, Semua Kecamatan Semua Kelurahan Kab. Buton Tengah, Semua Kecamatan Semua Kelurahan	1 Dokumen	Kota Kendari Semua Kecamatan Semua Kelurahan Kab. Buton Tengah Semua Kecamatan Semua Kelurahan	31,500,000	DINAS KEHUTANAN	

KODE	URUSAN/ BIDANG URUSAN PEMERINTAHAN DAERAH DAN POGRAM/KEGIATAN/SUB KEGIATAN	PRIORITAS		INDIKATOR KINERJA HASIL/KELUARAN TOLOK UKUR	SEBELUM PERUBAHAN			SESUDAH PERUBAHAN			PERANGKAT DAERAH PENANGGUNGJAWAB				
		NASIONAL	DAERAH		TARGET	LOKASI	PAGU INDIKATIF (Rp)	TARGET	LOKASI	PAGU INDIKATIF (Rp)					
1	2	3	4	5	6	7	8	9	10	11	12				
3	28	03	1	05	Koordinasi, Sinkronisasi dan Pelaksanaan Pencegahan/Pena nggulan Kebakaran Hutan dan Lahan	Membangun Lingkungan Hidup, Meningkatkan Ketahanan Bencana Dan Perubahan Iklim	1. Peningkatan kualitas hidup masyarakat dan pemerataan akses terhadap pelayanan dasar	Jumlah Laporan Patroli /Sosialisasi yang Dilaksanakan Dalam Satu Tahun	1 Laporan	Kota Kendari, Semua Kecamatan Semua Kelurahan Kab. Buton Tengah, Semua Kecamatan Semua Kelurahan	-	1 Laporan	Kota Kendari Semua Kecamatan Semua Kelurahan Kab. Buton Tengah Semua Kecamatan Semua Kelurahan	28,200,000	DINAS KEHUTANAN
3	28				URUSAN PEMERINTAHAN BIDANG KEHUTANAN						-			105,000,000	
3	28	01			PROGRAM PENUNJANG URUSAN PEMERINTAHAN DAERAH PROVINSI	Membangun Lingkungan Hidup, Meningkatkan Ketahanan Bencana Dan Perubahan Iklim					-			57,250,000	
3	28	01	1		Administrasi Umum Perangkat Daerah	Membangun Lingkungan Hidup, Meningkatkan Ketahanan Bencana Dan Perubahan Iklim					-			47,253,732	
3	28	01	1	02	Penyediaan Peralatan dan Perlengkapan Kantor	Membangun Lingkungan Hidup, Meningkatkan Ketahanan Bencana Dan Perubahan Iklim		Jumlah Paket Peralatan dan Perlengkapan Kantor yang Disediakan	0 Paket	Kota Bau Bau, Semua Kecamatan Semua Kelurahan	-	0 Paket	Kota Bau Bau Semua Kecamatan Semua Kelurahan	10,470,000	DINAS KEHUTANAN
3	28	01	1	04	Penyediaan Bahan Logistik Kantor	Membangun Lingkungan Hidup, Meningkatkan Ketahanan Bencana Dan Perubahan Iklim	3. Tata kelola pemerintahan yang baik	Jumlah Paket Bahan Logistik Kantor yang Disediakan	1 Paket	Kota Bau Bau, Semua Kecamatan Semua Kelurahan	-	1 Paket	Kota Bau Bau Semua Kecamatan Semua Kelurahan	5,620,400	DINAS KEHUTANAN

KODE	URUSAN/ BIDANG URUSAN PEMERINTAHAN DAERAH DAN PROGRAM/KEGIATAN/SUB KEGIATAN	PRIORITAS		INDIKATOR KINERJA HASIL/KELUARAN TOLOK UKUR	SEBELUM PERUBAHAN			SESUDAH PERUBAHAN			PERANGKAT DAERAH PENANGGUNGJAWAB			
		NASIONAL	DAERAH		TARGET	LOKASI	PAGU INDIKATIF (Rp)	TARGET	LOKASI	PAGU INDIKATIF (Rp)				
1	2	3	4	5	6	7	8	9	10	11	12			
3	28	01	1	05	Penyediaan Barang Cetak dan Penggandaan	Membangun Lingkungan Hidup, Meningkatkan Ketahanan Bencana Dan Perubahan Iklim	3. Tata kelola pemerintahan yang baik	Jumlah Paket Barang Cetakan dan Penggandaan yang Disediakan	0 Paket	Kota Bau Bau, Semua Kecamatan Semua Kelurahan	0 Paket	Kota Bau Bau Semua Kecamatan Semua Kelurahan	1,163,332	DINAS KEHUTANAN
3	28	01	1	09	Penyelenggaraan Rapat Koordinasi dan Konsultasi SKPD	Membangun Lingkungan Hidup, Meningkatkan Ketahanan Bencana Dan Perubahan Iklim	3. Tata kelola pemerintahan yang baik	Jumlah Laporan Penyelenggaraan Rapat Koordinasi dan Konsultasi SKPD	0 Laporan	Kota Bau Bau, Semua Kecamatan Semua Kelurahan	0 Laporan	Kota Bau Bau Semua Kecamatan Semua Kelurahan	30,000,000	DINAS KEHUTANAN
3	28	01	1		Penyediaan Jasa Penunjang Urusan Pemerintahan Daerah	Membangun Lingkungan Hidup, Meningkatkan Ketahanan Bencana Dan Perubahan Iklim							9,996,268	
3	28	01	1	02	Penyediaan Jasa Komunikasi, Sumber Daya Air dan Listrik	Membangun Lingkungan Hidup, Meningkatkan Ketahanan Bencana Dan Perubahan Iklim	1. Peningkatan kualitas hidup masyarakat dan pemerataan akses terhadap pelayanan dasar	Jumlah Laporan Penyediaan Jasa Komunikasi, Sumber Daya Air dan Listrik yang Disediakan	0 Laporan	Kota Bau Bau, Semua Kecamatan Semua Kelurahan	0 Laporan	Kota Bau Bau Semua Kecamatan Semua Kelurahan	9,996,268	DINAS KEHUTANAN
3	28	03			PROGRAM PENGELOLAAN HUTAN								47,750,000	
3	28	03	1		Pelaksanaan Rehabilitasi di Luar Kawasan Hutan Negara	Membangun Lingkungan Hidup, Meningkatkan Ketahanan Bencana Dan Perubahan Iklim							5,000,000	

KODE	URUSAN/ BIDANG URUSAN PEMERINTAHAN DAERAH DAN POGRAM/KEGIATAN/SUB KEGIATAN	PRIORITAS		INDIKATOR KINERJA HASIL/KELUARAN TOLOK UKUR	SEBELUM PERUBAHAN			SESUDAH PERUBAHAN			PERANGKAT DAERAH PENANGGUNGJAWAB				
		NASIONAL	DAERAH		TARGET	LOKASI	PAGU INDIKATIF (Rp)	TARGET	LOKASI	PAGU INDIKATIF (Rp)					
1	2	3	4	5	6	7	8	9	10	11	12				
3	28	03	1	01	Penyusunan Rencana Tahunan Rehabilitasi Lahan (RTnRL)	Membangun Lingkungan Hidup, Meningkatkan Ketahanan Bencana Dan Perubahan Iklim	1. Peningkatan kualitas hidup masyarakat dan pemerataan akses terhadap pelayanan dasar	Jumlah Dokumen Rencana Tahunan Rehabilitasi Lahan yang Disusun (RTnRL)	1 Dokumen	Kota Bau Bau, Semua Kecamatan Semua Kelurahan	-	1 Dokumen	Kota Bau Bau Semua Kecamatan Semua Kelurahan	5,000,000	DINAS KEHUTANAN
3	28	03	1		Pelaksanaan Perlindungan Hutan di Hutan Lindung dan Hutan Produksi	Membangun Lingkungan Hidup, Meningkatkan Ketahanan Bencana Dan Perubahan Iklim							42,750,000		
3	28	03	1	04	Koordinasi, Sinkronisasi dan Pelaksanaan Perlindungan Hutan	Membangun Lingkungan Hidup, Meningkatkan Ketahanan Bencana Dan Perubahan Iklim	1. Peningkatan kualitas hidup masyarakat dan pemerataan akses terhadap pelayanan dasar	Jumlah Laporan Pertemuan/Rapat Koordinasi, Sinkronisasi dan Pelaksanaan Perlindungan Hutan	1 Dokumen	Kota Bau Bau, Semua Kecamatan Semua Kelurahan	-	1 Dokumen	Kota Bau Bau Semua Kecamatan Semua Kelurahan	24,750,000	DINAS KEHUTANAN
3	28	03	1	05	Koordinasi, Sinkronisasi dan Pelaksanaan Pencegahan/Pengulangan Kebakaran Hutan dan Lahan	Membangun Lingkungan Hidup, Meningkatkan Ketahanan Bencana Dan Perubahan Iklim	1. Peningkatan kualitas hidup masyarakat dan pemerataan akses terhadap pelayanan dasar	Jumlah Laporan Patroli /Sosialisasi yang Dilaksanakan Dalam Satu Tahun	1 Laporan	Kota Bau Bau, Semua Kecamatan Semua Kelurahan	-	1 Laporan	Kota Bau Bau Semua Kecamatan Semua Kelurahan	18,000,000	DINAS KEHUTANAN
3	28				URUSAN PEMERINTAHAN BIDANG KEHUTANAN								675,040,000		
3	28	01			PROGRAM PENUNJANG URUSAN PEMERINTAHAN DAERAH PROVINSI	Membangun Lingkungan Hidup, Meningkatkan Ketahanan Bencana Dan Perubahan Iklim							49,470,000		

KODE	URUSAN/ BIDANG URUSAN PEMERINTAHAN DAERAH DAN PROGRAM/KEGIATAN/SUB KEGIATAN	PRIORITAS		INDIKATOR KINERJA HASIL/KELUARAN TOLOK UKUR	SEBELUM PERUBAHAN			SESUDAH PERUBAHAN			PERANGKAT DAERAH PENANGGUNGJAWAB				
		NASIONAL	DAERAH		TARGET	LOKASI	PAGU INDIKATIF (Rp)	TARGET	LOKASI	PAGU INDIKATIF (Rp)					
1	2	3	4	5	6	7	8	9	10	11	12				
3	28	01	1	Administrasi Keuangan Perangkat Daerah	Membangun Lingkungan Hidup, Meningkatkan Ketahanan Bencana Dan Perubahan Iklim			-			4,180,000				
3	28	01	1	07	Koordinasi dan Penyusunan Laporan Keuangan Bulanan/ Triwulanan/Semes teran SKPD	Membangun Lingkungan Hidup, Meningkatkan Ketahanan Bencana Dan Perubahan Iklim	3. Tata kelola pemerintahan yang baik	Jumlah Laporan Keuang Bulanan/ Triwulanan/Semesteran dan Laporan Koordinas Penyusunan Laporan Ke Bulanan/Triwulanan/Se SKPD	1 Laporan	Kab. Muna Semua Kecamatan Semua Kelurahan	-	1 Laporan	Kab. Muna Semua Kecamatan Semua Kelurahan	4,180,000	DINAS KEHUTANAN
3	28	01	1	Administrasi Umum Perangkat Daerah	Membangun Lingkungan Hidup, Meningkatkan Ketahanan Bencana Dan Perubahan Iklim						-			32,228,000	
3	28	01	1	04	Penyediaan Bahan Logistik Kantor	Membangun Lingkungan Hidup, Meningkatkan Ketahanan Bencana Dan Perubahan Iklim	3. Tata kelola pemerintahan yang baik	Jumlah Paket Bahan Logistik Kantor yang Disediakan	0 Paket	Kab. Muna Semua Kecamatan Semua Kelurahan		0 Paket	Kab. Muna Semua Kecamatan Semua Kelurahan	1,250,000	DINAS KEHUTANAN
3	28	01	1	05	Penyediaan Barang Cetak dan Peggandaan	Membangun Lingkungan Hidup, Meningkatkan Ketahanan Bencana Dan Perubahan Iklim	3. Tata kelola pemerintahan yang baik	Jumlah Paket Barang Cetakan dan Peggandaan yang Disediakan	1 Paket	Kab. Muna Semua Kecamatan Semua Kelurahan Kab. Muna Barat, Semua Kecamatan Semua Kelurahan		1 Paket	Kab. Muna Semua Kecamatan Semua Kelurahan Kab. Muna Barat Semua Kecamatan Semua Kelurahan	258,000	DINAS KEHUTANAN

KODE	URUSAN/ BIDANG URUSAN PEMERINTAHAN DAERAH DAN POGRAM/KEGIATAN/SUB KEGIATAN	PRIORITAS		INDIKATOR KINERJA HASIL/KELUARAN TOLOK UKUR	SEBELUM PERUBAHAN			SESUDAH PERUBAHAN			PERANGKAT DAERAH PENANGGUNGJAWAB				
		NASIONAL	DAERAH		TARGET	LOKASI	PAGU INDIKATIF (Rp)	TARGET	LOKASI	PAGU INDIKATIF (Rp)					
1	2	3	4	5	6	7	8	9	10	11	12				
3	28	01	1	08	Fasilitasi Kunjungan Tamu	Membangun Lingkungan Hidup, Meningkatkan Ketahanan Bencana Dan Perubahan Iklim	3. Tata kelola pemerintahan yang baik	Jumlah Laporan Fasilitasi Kunjungan Tamu	o Laporan	Kab. Muna Semua Kecamatan Semua Kelurahan	-	o Laporan	Kab. Muna Semua Kecamatan Semua Kelurahan	720,000	DINAS KEHUTANAN
3	28	01	1	09	Penyelenggaraan Rapat Koordinasi dan Konsultasi SKPD	Membangun Lingkungan Hidup, Meningkatkan Ketahanan Bencana Dan Perubahan Iklim	3. Tata kelola pemerintahan yang baik	Jumlah Laporan Penyelenggaraan Rapat Koordinasi dan Konsultasi SKPD	o Laporan	Kab. Muna Semua Kecamatan Semua Kelurahan	-	o Laporan	Kab. Muna Semua Kecamatan Semua Kelurahan	30,000,000	DINAS KEHUTANAN
3	28	01	1		Penyediaan Jasa Penunjang Urusan Pemerintahan Daerah	Membangun Lingkungan Hidup, Meningkatkan Ketahanan Bencana Dan Perubahan Iklim					-			8,742,000	
3	28	01	1	02	Penyediaan Jasa Komunikasi, Sumber Daya Air dan Listrik	Membangun Lingkungan Hidup, Meningkatkan Ketahanan Bencana Dan Perubahan Iklim	3. Tata kelola pemerintahan yang baik	Jumlah Laporan Penyediaan Jasa Komunikasi, Sumber Daya Air dan Listrik yang Disediakan	o Laporan	Kab. Muna Semua Kecamatan Semua Kelurahan	-	o Laporan	Kab. Muna Semua Kecamatan Semua Kelurahan	8,742,000	DINAS KEHUTANAN
3	28	01	1		Pemeliharaan Barang Milik Daerah Penunjang Urusan Pemerintahan Daerah	Membangun Lingkungan Hidup, Meningkatkan Ketahanan Bencana Dan Perubahan Iklim					-			4,320,000	

KODE	URUSAN/ BIDANG URUSAN PEMERINTAHAN DAERAH DAN PROGRAM/KEGIATAN/SUB KEGIATAN					PRIORITAS		INDIKATOR KINERJA HASIL/KELUARAN TOLOK UKUR	SEBELUM PERUBAHAN			SESUDAH PERUBAHAN			PERANGKAT DAERAH PENANGGUNGJAWAB
						NASIONAL	DAERAH		TARGET	LOKASI	PAGU INDIKATIF (Rp)	TARGET	LOKASI	PAGU INDIKATIF (Rp)	
1	2					3	4	5	6	7	8	9	10	11	12
3	28	01	1	09	Pemeliharaan/Rehabilitasi Gedung Kantor dan Bangunan Lainnya	Membangun Lingkungan Hidup, Meningkatkan Ketahanan Bencana Dan Perubahan Iklim	3. Tata kelola pemerintahan yang baik	Jumlah Gedung Kantor dan Bangunan Lainnya yang Dipelihara/Direhabilitas	1 Unit	Kab. Muna Semua Kecamatan Semua Kelurahan	-	1 Unit	Kab. Muna Semua Kecamatan Semua Kelurahan	4,320,000	DINAS KEHUTANAN
3	28	03			PROGRAM PENGELOLAAN HUTAN						-			625,570,000	
3	28	03	1		Pelaksanaan Rehabilitasi di Luar Kawasan Hutan Negara	Membangun Lingkungan Hidup, Meningkatkan Ketahanan Bencana Dan Perubahan Iklim					-			574,770,000	
3	28	03	1	01	Penyusunan Rencana Tahunan Rehabilitasi Lahan (RTnRL)	Membangun Lingkungan Hidup, Meningkatkan Ketahanan Bencana Dan Perubahan Iklim	1. Peningkatan kualitas hidup masyarakat dan pemerataan akses terhadap pelayanan dasar	Jumlah Dokumen Rencana Tahunan Rehabilitasi Lahan yang Disusun (RTnRL)	3 Dokumen	Kab. Muna Semua Kecamatan Semua Kelurahan Kab. Muna Barat, Semua Kecamatan Semua Kelurahan	-	3 Dokumen	Kab. Muna Semua Kecamatan Semua Kelurahan Kab. Muna Barat Semua Kecamatan Semua Kelurahan	15,000,000	DINAS KEHUTANAN
3	28	03	1	02	Pembangunan Hutan Rakyat di Luar Kawasan Hutan Negara	Membangun Lingkungan Hidup, Meningkatkan Ketahanan Bencana Dan Perubahan Iklim	1. Peningkatan kualitas hidup masyarakat dan pemerataan akses terhadap pelayanan dasar	Luas Hutan Rakyat yang Dibangun di Luar Kawasan Hutan Negara	50 Ha	Kab. Muna, Lohia, Semua Kelurahan Kab. Muna, Watopute, Dana	-	50 Ha	Kab. Muna Lohia Semua Kelurahan Kab. Muna Muna Watopute Dana	559,770,000	DINAS KEHUTANAN
3	28	03	1		Pelaksanaan Perlindungan Hutan di Hutan Lindung dan Hutan Produksi	Membangun Lingkungan Hidup, Meningkatkan Ketahanan Bencana Dan Perubahan Iklim					-			50,800,000	

KODE	URUSAN/ BIDANG URUSAN PEMERINTAHAN DAERAH DAN PROGRAM/KEGIATAN/SUB KEGIATAN	PRIORITAS		INDIKATOR KINERJA HASIL/KELUARAN TOLOK UKUR	SEBELUM PERUBAHAN			SESUDAH PERUBAHAN			PERANGKAT DAERAH PENANGGUNGJAWAB				
		NASIONAL	DAERAH		TARGET	LOKASI	PAGU INDIKATIF (Rp)	TARGET	LOKASI	PAGU INDIKATIF (Rp)					
1	2	3	4	5	6	7	8	9	10	11	12				
3	28	03	1	04	Koordinasi, Sinkronisasi dan Pelaksanaan Perlindungan Hutan	Membangun Lingkungan Hidup, Meningkatkan Ketahanan Bencana Dan Perubahan Iklim	1. Peningkatan kualitas hidup masyarakat dan pemerataan akses terhadap pelayanan dasar	Jumlah Laporan Pertemuan/Rapat Koordinasi, Sinkronisasi dan Pelaksanaan Perlindungan Hutan	1 Dokumen	Kab. Muna Semua Kecamatan Semua Kelurahan Kab. Muna Barat, Semua Kecamatan Semua Kelurahan	-	1 Dokumen	Kab. Muna Semua Kecamatan Semua Kelurahan Kab. Muna Barat Semua Kecamatan Semua Kelurahan	40,350,000	DINAS KEHUTANAN
3	28	03	1	05	Koordinasi, Sinkronisasi dan Pelaksanaan Pencegahan/Pena ngulangan Kebakaran Hutan dan Lahan	Membangun Lingkungan Hidup, Meningkatkan Ketahanan Bencana Dan Perubahan Iklim	1. Peningkatan kualitas hidup masyarakat dan pemerataan akses terhadap pelayanan dasar	Jumlah Laporan Patroli /Sosialisasi yang Dilaksanakan Dalam Satu Tahun	1 Laporan	Kab. Muna Semua Kecamatan Semua Kelurahan Kab. Muna Barat, Semua Kecamatan Semua Kelurahan	-	1 Laporan	Kab. Muna Semua Kecamatan Semua Kelurahan Kab. Muna Barat Semua Kecamatan Semua Kelurahan	10,450,000	DINAS KEHUTANAN
3	28	01			PROGRAM PENUNJANG URUSAN PEMERINTAHAN DAERAH PROVINSI						-			50,730,000	
3	28	01	1		Administrasi Keuangan Perangkat Daerah	Membangun Lingkungan Hidup, Meningkatkan Ketahanan Bencana Dan Perubahan Iklim					-			4,180,000	
3	28	01	1	07	Koordinasi dan Penyusunan Laporan Keuangan Bulanan/ Triwulanan/Semes teran SKPD	Membangun Lingkungan Hidup, Meningkatkan Ketahanan Bencana Dan Perubahan Iklim	3. Tata kelola pemerintahan yang baik	Jumlah Laporan Keuang Bulanan/ Triwulanan/Semesteran dan Laporan Koordinas Penyusunan Laporan Ke Bulanan/Triwulanan/Se SKPD	1 Laporan	Kab. Buton Utara, Semua Kecamatan Semua Kelurahan	-	1 Laporan	Kab. Buton Utara Semua Kecamatan Semua Kelurahan	4,180,000	DINAS KEHUTANAN

KODE	URUSAN/ BIDANG URUSAN PEMERINTAHAN DAERAH DAN PROGRAM/KEGIATAN/SUB KEGIATAN				PRIORITAS		INDIKATOR KINERJA HASIL/KELUARAN TOLOK UKUR	SEBELUM PERUBAHAN			SESUDAH PERUBAHAN			PERANGKAT DAERAH PENANGGUNGJAWAB	
					NASIONAL	DAERAH		TARGET	LOKASI	PAGU INDIKATIF (Rp)	TARGET	LOKASI	PAGU INDIKATIF (Rp)		
1	2				3	4	5	6	7	8	9	10	11	12	
3	28	01	1		Administrasi Umum Perangkat Daerah	Membangun Lingkungan Hidup, Meningkatkan Ketahanan Bencana Dan Perubahan Iklim				-			45,460,800		
3	28	01	1	02	Penyediaan Peralatan dan Perlengkapan Kantor	Membangun Lingkungan Hidup, Meningkatkan Ketahanan Bencana Dan Perubahan Iklim	3. Tata kelola pemerintahan yang baik	Jumlah Paket Peralatan dan Perlengkapan Kantor yang Disediakan	1 Paket	Kab. Buton Utara, Semua Kecamatan Semua Kelurahan		1 Paket	Kab. Buton Utara Semua Kecamatan Semua Kelurahan	13,000,000	DINAS KEHUTANAN
3	28	01	1	04	Penyediaan Bahan Logistik Kantor	Membangun Lingkungan Hidup, Meningkatkan Ketahanan Bencana Dan Perubahan Iklim	3. Tata kelola pemerintahan yang baik	Jumlah Paket Bahan Logistik Kantor yang Disediakan	1 Paket	Kab. Buton Utara, Semua Kecamatan Semua Kelurahan		1 Paket	Kab. Buton Utara Semua Kecamatan Semua Kelurahan	1,680,000	DINAS KEHUTANAN
3	28	01	1	05	Penyediaan Barang Cetak dan Penggandaan	Membangun Lingkungan Hidup, Meningkatkan Ketahanan Bencana Dan Perubahan Iklim	3. Tata kelola pemerintahan yang baik	Jumlah Paket Barang Cetak dan Penggandaan yang Disediakan	1 Paket	Kab. Buton Utara, Semua Kecamatan Semua Kelurahan		1 Paket	Kab. Buton Utara Semua Kecamatan Semua Kelurahan	780,800	DINAS KEHUTANAN
3	28	01	1	09	Penyelenggaraan Rapat Koordinasi dan Konsultasi SKPD	Membangun Lingkungan Hidup, Meningkatkan Ketahanan Bencana Dan Perubahan Iklim	3. Tata kelola pemerintahan yang baik	Jumlah Laporan Penyelenggaraan Rapat Koordinasi dan Konsultasi SKPD	1 Laporan	Kab. Buton Utara, Semua Kecamatan Semua Kelurahan		1 Laporan	Kab. Buton Utara Semua Kecamatan Semua Kelurahan	30,000,000	DINAS KEHUTANAN

KODE	URUSAN/ BIDANG URUSAN PEMERINTAHAN DAERAH DAN PROGRAM/KEGIATAN/SUB KEGIATAN	PRIORITAS		INDIKATOR KINERJA HASIL/KELUARAN TOLOK UKUR	SEBELUM PERUBAHAN			SESUDAH PERUBAHAN			PERANGKAT DAERAH PENANGGUNGJAWAB				
		NASIONAL	DAERAH		TARGET	LOKASI	PAGU INDIKATIF (Rp)	TARGET	LOKASI	PAGU INDIKATIF (Rp)					
1	2	3	4	5	6	7	8	9	10	11	12				
3	28	01	1	Penyediaan Jasa Penunjang Urusan Pemerintahan Daerah	Membangun Lingkungan Hidup, Meningkatkan Ketahanan Bencana Dan Perubahan Iklim			-			1,089,200				
3	28	01	1	01	Penyediaan Jasa Surat Menyurat	Membangun Lingkungan Hidup, Meningkatkan Ketahanan Bencana Dan Perubahan Iklim	3. Tata kelola pemerintahan yang baik	Jumlah Laporan Penyediaan Jasa Surat Menyurat	1 Laporan	Kab. Buton Utara, Semua Kecamatan Semua Kelurahan	-	1 Laporan	Kab. Buton Utara Semua Kecamatan Semua Kelurahan	250,000	DINAS KEHUTANAN
3	28	01	1	02	Penyediaan Jasa Komunikasi, Sumber Daya Air dan Listrik	Membangun Lingkungan Hidup, Meningkatkan Ketahanan Bencana Dan Perubahan Iklim	3. Tata kelola pemerintahan yang baik	Jumlah Laporan Penyediaan Jasa Komunikasi, Sumber Daya Air dan Listrik yang Disediakan	1 Laporan	Kab. Buton Utara, Semua Kecamatan Semua Kelurahan	-	1 Laporan	Kab. Buton Utara Semua Kecamatan Semua Kelurahan	839,200	DINAS KEHUTANAN
3	28	01	1		Pemeliharaan Barang Milik Daerah	Membangun Lingkungan Hidup, Meningkatkan Ketahanan Bencana Dan Perubahan Iklim					-				
3	28	01	1	02	Penyediaan Jasa Pemeliharaan, Biaya Pemeliharaan, Pajak dan Perizinan Kendaraan Dinas Operasional atau Lapangan	Membangun Lingkungan Hidup, Meningkatkan Ketahanan Bencana Dan Perubahan Iklim	3. Tata kelola pemerintahan yang baik	Jumlah Kendaraan Dinas Operasional atau Lapangan yang Dipelihara dan Dibayarkan Pajak dan Perizinannya	1 Unit	Kab. Buton Utara, Semua Kecamatan Semua Kelurahan	-	1 Unit	Kab. Buton Utara Semua Kecamatan Semua Kelurahan		DINAS KEHUTANAN

KODE	URUSAN/ BIDANG URUSAN PEMERINTAHAN DAERAH DAN POGRAM/KEGIATAN/SUB KEGIATAN					PRIORITAS		INDIKATOR KINERJA HASIL/KELUARAN TOLOK UKUR	SEBELUM PERUBAHAN			SESUDAH PERUBAHAN			PERANGKAT DAERAH PENANGGUNGJAWAB
						NASIONAL	DAERAH		TARGET	LOKASI	PAGU INDIKATIF (Rp)	TARGET	LOKASI	PAGU INDIKATIF (Rp)	
1	2					3	4	5	6	7	8	9	10	11	12
3	28	01	1	09	Pemeliharaan/Rehabilitasi Gedung Kantor dan Bangunan Lainnya	Membangun Lingkungan Hidup, Meningkatkan Ketahanan Bencana Dan Perubahan Iklim	3. Tata kelola pemerintahan yang baik	Jumlah Gedung Kantor dan Bangunan Lainnya yang Dipelihara/Direhabilitas	1 Unit	Kab. Buton Utara, Semua Kecamatan Semua Kelurahan	-	1 Unit	Kab. Buton Utara Semua Kecamatan Semua Kelurahan	-	DINAS KEHUTANAN
3	28	03			PROGRAM PENGELOLAAN HUTAN						-			375,580,000	
3	28	03	1		Pelaksanaan Rehabilitasi di Luar Kawasan Hutan Negara	Membangun Lingkungan Hidup, Meningkatkan Ketahanan Bencana Dan Perubahan Iklim					-			323,780,000	
3	28	03	1	01	Penyusunan Rencana Tahunan Rehabilitasi Lahan (RTnRL)	Membangun Lingkungan Hidup, Meningkatkan Ketahanan Bencana Dan Perubahan Iklim	1. Peningkatan kualitas hidup masyarakat dan pemerataan akses terhadap pelayanan dasar	Jumlah Dokumen Rencana Tahunan Rehabilitasi Lahan yang Disusun (RTnRL)	1 Dokumen	Kab. Buton Utara, Semua Kecamatan Semua Kelurahan	-	1 Dokumen	Kab. Buton Utara Semua Kecamatan Semua Kelurahan	15,000,000	DINAS KEHUTANAN
3	28	03	1	09	Rehabilitasi Mangrove di luar kawasan hutan	Membangun Lingkungan Hidup, Meningkatkan Ketahanan Bencana Dan Perubahan Iklim	2. Peningkatan daya saing perekonomian daerah melalui peningkatan nilai tambah sektor-sektor unggulan	Luas Area Mangrove Di Luar Kawasan Hutan yang Direhabilitasi	15 Ha	Kab. Buton Utara, Wakorumb Utara, Semua Kelurahan	-	15 Ha	Kab. Buton Utara Wakorumb Utara Semua Kelurahan	308,780,000	DINAS KEHUTANAN
3	28	03	1		Pelaksanaan Perlindungan Hutan di Hutan Lindung dan Hutan Produksi	Membangun Lingkungan Hidup, Meningkatkan Ketahanan Bencana Dan Perubahan Iklim					-			51,800,000	

KODE	URUSAN/ BIDANG URUSAN PEMERINTAHAN DAERAH DAN POGRAM/KEGIATAN/SUB KEGIATAN	PRIORITAS		INDIKATOR KINERJA HASIL/KELUARAN TOLOK UKUR	SEBELUM PERUBAHAN			SESUDAH PERUBAHAN			PERANGKAT DAERAH PENANGGUNGJAWAB				
		NASIONAL	DAERAH		TARGET	LOKASI	PAGU INDIKATIF (Rp)	TARGET	LOKASI	PAGU INDIKATIF (Rp)					
1	2	3	4	5	6	7	8	9	10	11	12				
3	28	03	1	04	Koordinasi, Sinkronisasi dan Pelaksanaan Perlindungan Hutan	Membangun Lingkungan Hidup, Meningkatkan Ketahanan Bencana Dan Perubahan Iklim	1. Peningkatan kualitas hidup masyarakat dan pemerataan akses terhadap pelayanan dasar	Jumlah Laporan Pertemuan/Rapat Koordinasi, Sinkronisasi dan Pelaksanaan Perlindungan Hutan	1 Dokumen	Kab. Buton Utara, Semua Kecamatan Semua Kelurahan	-	1 Dokumen	Kab. Buton Utara Semua Kecamatan Semua Kelurahan	33,400,000	DINAS KEHUTANAN
3	28	03	1	05	Koordinasi, Sinkronisasi dan Pelaksanaan Pencegahan/Pena nggulangan Kebakaran Hutan dan Lahan	Membangun Lingkungan Hidup, Meningkatkan Ketahanan Bencana Dan Perubahan Iklim	1. Peningkatan kualitas hidup masyarakat dan pemerataan akses terhadap pelayanan dasar	Jumlah Laporan Patroli /Sosialisasi yang Dilaksanakan Dalam Satu Tahun	1 Laporan	Kab. Buton Utara, Semua Kecamatan Semua Kelurahan	-	1 Laporan	Kab. Buton Utara Semua Kecamatan Semua Kelurahan	18,400,000	DINAS KEHUTANAN
3	28				URUSAN PEMERINTAHAN BIDANG KEHUTANAN						-			323,210,000	
3	28	01			PROGRAM PENUNJANG URUSAN PEMERINTAHAN DAERAH PROVINSI	Membangun Lingkungan Hidup, Meningkatkan Ketahanan Bencana Dan Perubahan Iklim					-			48,496,000	
3	28	01	1		Administrasi Keuangan Perangkat Daerah	Membangun Lingkungan Hidup, Meningkatkan Ketahanan Bencana Dan Perubahan Iklim					-			4,180,000	
3	28	01	1	07	Koordinasi dan Penyusunan Laporan Keuangan Bulanan/ Triwulanan/Semes teran SKPD	Membangun Lingkungan Hidup, Meningkatkan Ketahanan Bencana Dan Perubahan Iklim	3. Tata kelola pemerintahan yang baik	Jumlah Laporan Keuang Bulanan/ Triwulanan/Semesteran dan Laporan Koordinas Penyusunan Laporan Ke Bulanan/Triwulanan/Se SKPD	1 Laporan	Kab. Muna Semua Kecamatan Semua Kelurahan	-	1 Laporan	Kab. Muna Semua Kecamatan Semua Kelurahan	4,180,000	DINAS KEHUTANAN

KODE	URUSAN/ BIDANG URUSAN PEMERINTAHAN DAERAH DAN PROGRAM/KEGIATAN/SUB KEGIATAN				PRIORITAS		INDIKATOR KINERJA HASIL/KELUARAN TOLOK UKUR	SEBELUM PERUBAHAN			SESUDAH PERUBAHAN			PERANGKAT DAERAH PENANGGUNGJAWAB
					NASIONAL	DAERAH		TARGET	LOKASI	PAGU INDIKATIF (Rp)	TARGET	LOKASI	PAGU INDIKATIF (Rp)	
1	2				3	4	5	6	7	8	9	10	11	12
3	28	01	1		Administrasi Umum Perangkat Daerah	Membangun Lingkungan Hidup, Meningkatkan Ketahanan Bencana Dan Perubahan Iklim				-			34,387,500	
3	28	01	1	02	Penyediaan Peralatan dan Perlengkapan Kantor	Membangun Lingkungan Hidup, Meningkatkan Ketahanan Bencana Dan Perubahan Iklim	3. Tata kelola pemerintahan yang baik	Jumlah Paket Peralatan dan Perlengkapan Kantor yang Disediakan	1 Paket	Kab. Muna Semua Kecamatan Semua Kelurahan Kota Kendari, Semua Kecamatan Semua Kelurahan	-	1 Paket	Kab. Muna Semua Kecamatan Semua Kelurahan Kota Kendari Semua Kecamatan Semua Kelurahan	DINAS KEHUTANAN
3	28	01	1	04	Penyediaan Bahan Logistik Kantor	Membangun Lingkungan Hidup, Meningkatkan Ketahanan Bencana Dan Perubahan Iklim	3. Tata kelola pemerintahan yang baik	Jumlah Paket Bahan Logistik Kantor yang Disediakan	1 Paket	Kab. Muna Semua Kecamatan Semua Kelurahan	-	1 Paket	Kab. Muna Semua Kecamatan Semua Kelurahan	DINAS KEHUTANAN
3	28	01	1	05	Penyediaan Barang Cetak dan Penggandaan	Membangun Lingkungan Hidup, Meningkatkan Ketahanan Bencana Dan Perubahan Iklim	3. Tata kelola pemerintahan yang baik	Jumlah Paket Barang Cetak dan Penggandaan yang Disediakan	1 Paket	Kab. Muna Semua Kecamatan Semua Kelurahan	-	1 Paket	Kab. Muna Semua Kecamatan Semua Kelurahan	DINAS KEHUTANAN
3	28	01	1	08	Fasilitasi Kunjungan Tamu	Membangun Lingkungan Hidup, Meningkatkan Ketahanan Bencana Dan Perubahan Iklim	3. Tata kelola pemerintahan yang baik	Jumlah Laporan Fasilitasi Kunjungan Tamu	1 Laporan	Kab. Muna Semua Kecamatan Semua Kelurahan	-	1 Laporan	Kab. Muna Semua Kecamatan Semua Kelurahan	DINAS KEHUTANAN

KODE	URUSAN/ BIDANG URUSAN PEMERINTAHAN DAERAH DAN PROGRAM/KEGIATAN/SUB KEGIATAN	PRIORITAS		INDIKATOR KINERJA HASIL/KELUARAN TOLOK UKUR	SEBELUM PERUBAHAN			SESUDAH PERUBAHAN			PERANGKAT DAERAH PENANGGUNGJAWAB				
		NASIONAL	DAERAH		TARGET	LOKASI	PAGU INDIKATIF (Rp)	TARGET	LOKASI	PAGU INDIKATIF (Rp)					
1	2	3	4	5	6	7	8	9	10	11	12				
3	28	01	1	09	Penyelenggaraan Rapat Koordinasi dan Konsultasi SKPD	Membangun Lingkungan Hidup, Meningkatkan Ketahanan Bencana Dan Perubahan Iklim	3. Tata kelola pemerintahan yang baik	Jumlah Laporan Penyelenggaraan Rapat Koordinasi dan Konsultasi SKPD	1 Laporan	Kab. Muna Semua Kecamatan Semua Kelurahan Kota Kendari, Semua Kecamatan Semua Kelurahan Kab. Buton Utara, Semua Kecamatan Semua Kelurahan	-	1 Laporan	Kab. Muna Semua Kecamatan Semua Kelurahan Kota Kendari Semua Kecamatan Semua Kelurahan Kab. Buton Utara Semua Kecamatan Semua Kelurahan	30,000,000	DINAS KEHUTANAN
3	28	01	1		Pengadaan Barang Milik Daerah Penunjang Urusan Pemerintah Daerah	Membangun Lingkungan Hidup, Meningkatkan Ketahanan Bencana Dan Perubahan Iklim					-			3,467,000	
3	28	01	1	06	Pengadaan Peralatan dan Mesin Lainnya	Membangun Lingkungan Hidup, Meningkatkan Ketahanan Bencana Dan Perubahan Iklim	3. Tata kelola pemerintahan yang baik	Jumlah Unit Peralatan dan Mesin Lainnya yang Disediakan	1 Unit	Kab. Muna Semua Kecamatan Semua Kelurahan	-	1 Unit	Kab. Muna Semua Kecamatan Semua Kelurahan	3,467,000	DINAS KEHUTANAN
3	28	01	1		Penyediaan Jasa Penunjang Urusan Pemerintahan Daerah	Membangun Lingkungan Hidup, Meningkatkan Ketahanan Bencana Dan Perubahan Iklim					-			2,581,500	

KODE	URUSAN/ BIDANG URUSAN PEMERINTAHAN DAERAH DAN POGRAM/KEGIATAN/SUB KEGIATAN					PRIORITAS		INDIKATOR KINERJA HASIL/KELUARAN TOLOK UKUR	SEBELUM PERUBAHAN			SESUDAH PERUBAHAN			PERANGKAT DAERAH PENANGGUNGJAWAB
						NASIONAL	DAERAH		TARGET	LOKASI	PAGU INDIKATIF (Rp)	TARGET	LOKASI	PAGU INDIKATIF (Rp)	
1	2					3	4	5	6	7	8	9	10	11	12
3	28	01	1	01	Penyediaan Jasa Surat Menyurat	Membangun Lingkungan Hidup, Meningkatkan Ketahanan Bencana Dan Perubahan Iklim	3. Tata kelola pemerintahan yang baik	Jumlah Laporan Penyediaan Jasa Surat Menyurat	1 Laporan	Kab. Muna Semua Kecamatan Semua Kelurahan	-	1 Laporan	Kab. Muna Semua Kecamatan Semua Kelurahan	-	DINAS KEHUTANAN
3	28	01	1	02	Penyediaan Jasa Komunikasi, Sumber Daya Air dan Listrik	Membangun Lingkungan Hidup, Meningkatkan Ketahanan Bencana Dan Perubahan Iklim	3. Tata kelola pemerintahan yang baik	Jumlah Laporan Penyediaan Jasa Komunikasi, Sumber Daya Air dan Listrik yang Disediakan	1 Laporan	Kab. Muna Semua Kecamatan Semua Kelurahan	-	1 Laporan	Kab. Muna Semua Kecamatan Semua Kelurahan	2,581,500	DINAS KEHUTANAN
3	28	01	1		Pemeliharaan Barang Milik Daerah Penunjang Urusan Pemerintahan Daerah	Membangun Lingkungan Hidup, Meningkatkan Ketahanan Bencana Dan Perubahan Iklim					-			3,880,000	
3	28	01	1	02	Penyediaan Jasa Pemeliharaan, Biaya Pemeliharaan, Pajak dan Perizinan Kendaraan Dinas Operasional atau Lapangan	Membangun Lingkungan Hidup, Meningkatkan Ketahanan Bencana Dan Perubahan Iklim	3. Tata kelola pemerintahan yang baik	Jumlah Kendaraan Dinas Operasional atau Lapangan yang Dipelihara dan Dibayarkan Pajak dan Perizinnannya	1 Unit			-	1 Unit		DINAS KEHUTANAN
3	28	01	1	09	Pemeliharaan/Rehabilitasi Gedung Kantor dan Bangunan Lainnya	Membangun Lingkungan Hidup, Meningkatkan Ketahanan Bencana Dan Perubahan Iklim	3. Tata kelola pemerintahan yang baik	Jumlah Gedung Kantor dan Bangunan Lainnya yang Dipelihara/Direhabilitas	1 Unit	Kab. Muna Semua Kecamatan Semua Kelurahan		1 Unit	Kab. Muna Semua Kecamatan Semua Kelurahan	3,880,000	DINAS KEHUTANAN
3	28	03			PROGRAM PENGELOLAAN HUTAN						-			274,714,000	

KODE	URUSAN/ BIDANG URUSAN PEMERINTAHAN DAERAH DAN POGRAM/KEGIATAN/SUB KEGIATAN				PRIORITAS		INDIKATOR KINERJA HASIL/KELUARAN TOLOK UKUR	SEBELUM PERUBAHAN			SESUDAH PERUBAHAN			PERANGKAT DAERAH PENANGGUNGJAWAB	
					NASIONAL	DAERAH		TARGET	LOKASI	PAGU INDIKATIF (Rp)	TARGET	LOKASI	PAGU INDIKATIF (Rp)		
1	2				3	4	5	6	7	8	9	10	11	12	
3	28	03	1	01	Pelaksanaan Rehabilitasi di	Membangun Lingkungan Hidup, Meningkatkan Ketahanan Bencana Dan Perubahan Iklim									
3	28	03	1	01	Penyusunan Rencana Tahunan Rehabilitasi Lahan (RTnRL)	Membangun Lingkungan Hidup, Meningkatkan Ketahanan Bencana Dan Perubahan Iklim	1. Peningkatan kualitas hidup masyarakat dan pemerataan akses terhadap pelayanan dasar	Jumlah Dokumen Rencana Tahunan Rehabilitasi Lahan yang Disusun (RTnRL)	1 Dokumen	Kab. Muna Semua Kecamatan Semua Kelurahan Kab. Buton Utara, Semua Kecamatan Semua Kelurahan	-	1 Dokumen	Kab. Muna Semua Kecamatan Semua Kelurahan Kab. Buton Utara Semua Kecamatan Semua Kelurahan	15,000,000	DINAS KEHUTANAN
3	28	03	1	09	Rehabilitasi Mangrove di luar kawasan hutan	Membangun Lingkungan Hidup, Meningkatkan Ketahanan Bencana Dan Perubahan Iklim	1. Peningkatan kualitas hidup masyarakat dan pemerataan akses terhadap pelayanan dasar	Luas Area Mangrove Di Luar Kawasan Hutan yang Direhabilitasi	10 Ha	Kab. Muna Semua Kecamatan Semua Kelurahan	-	10 Ha	Kab. Muna Semua Kecamatan Semua Kelurahan	208,210,000	DINAS KEHUTANAN
3	28	03	1		Pelaksanaan Perlindungan Hutan di Hutan Lindung dan Hutan Produksi	Membangun Lingkungan Hidup, Meningkatkan Ketahanan Bencana Dan Perubahan Iklim								51,504,000	
3	28	03	1	04	Koordinasi, Sinkronisasi dan Pelaksanaan Perlindungan Hutan	Membangun Lingkungan Hidup, Meningkatkan Ketahanan Bencana Dan Perubahan Iklim	1. Peningkatan kualitas hidup masyarakat dan pemerataan akses terhadap pelayanan dasar	Jumlah Laporan Pertemuan/Rapat Koordinasi, Sinkronisasi dan Pelaksanaan Perlindungan Hutan	1 Dokumen	Kab. Muna Semua Kecamatan Semua Kelurahan Kab. Buton Utara, Semua Kecamatan Semua Kelurahan	-	1 Dokumen	Kab. Muna Semua Kecamatan Semua Kelurahan Kab. Buton Utara Semua Kecamatan Semua Kelurahan	27,234,000	DINAS KEHUTANAN

KODE	URUSAN/ BIDANG URUSAN PEMERINTAHAN DAERAH DAN POGRAM/KEGIATAN/SUB KEGIATAN	PRIORITAS		INDIKATOR KINERJA HASIL/KELUARAN TOLOK UKUR	SEBELUM PERUBAHAN			SESUDAH PERUBAHAN			PERANGKAT DAERAH PENANGGUNGJAWAB			
		NASIONAL	DAERAH		TARGET	LOKASI	PAGU INDIKATIF (Rp)	TARGET	LOKASI	PAGU INDIKATIF (Rp)				
1	2	3	4	5	6	7	8	9	10	11	12			
3	28	03	1	05	Koordinasi, Sinkronisasi dan Pelaksanaan Pencegahan/Pena nggulangan Kebakaran Hutan dan Lahan	Membangun Lingkungan Hidup, Meningkatkan Ketahanan Bencana Dan Perubahan Iklim	1. Peningkatan kualitas hidup masyarakat dan pemerataan akses terhadap pelayanan dasar	Jumlah Laporan Patroli /Sosialisasi yang Dilaksanakan Dalam Satu Tahun	1 Laporan	Kab. Muna Semua Kecamatan Semua Kelurahan Kab. Buton Utara, Semua Kecamatan Semua Kelurahan	1 Laporan	Kab. Muna Semua Kecamatan Semua Kelurahan Kab. Buton Utara Semua Kecamatan Semua Kelurahan	24,270,000	DINAS KEHUTANAN
3	28				URUSAN PEMERINTAHAN BIDANG KEHUTANAN								105,000,000	
3	28	01			PROGRAM PENUNJANG URUSAN PEMERINTAHAN	Membangun Lingkungan Hidup, Meningkatkan Ketahanan Bencana Dan Perubahan Iklim							59,500,000	
3	28	01	1		Administrasi Keuangan Perangkat Daerah	Membangun Lingkungan Hidup, Meningkatkan Ketahanan Bencana Dan Perubahan Iklim								
3	28	01	1	07	Koordinasi dan Penyusunan Laporan Keuangan Bulanan/ Triwulanan/Semes teran SKPD	Membangun Lingkungan Hidup, Meningkatkan Ketahanan Bencana Dan Perubahan Iklim	3. Tata kelola pemerintahan yang baik	Jumlah Laporan Keuang Bulanan/ Triwulanan/Semesteran dan Laporan Koordinas Penyusunan Laporan Ke Bulanan/Triwulanan/Se SKPD	o Laporan		o Laporan			DINAS KEHUTANAN

KODE	URUSAN/ BIDANG URUSAN PEMERINTAHAN DAERAH DAN POGRAM/KEGIATAN/SUB KEGIATAN				PRIORITAS		INDIKATOR KINERJA HASIL/KELUARAN TOLOK UKUR	SEBELUM PERUBAHAN			SESUDAH PERUBAHAN			PERANGKAT DAERAH PENANGGUNGJAWAB	
					NASIONAL	DAERAH		TARGET	LOKASI	PAGU INDIKATIF (Rp)	TARGET	LOKASI	PAGU INDIKATIF (Rp)		
1	2				3	4	5	6	7	8	9	10	11	12	
3	28	01	1		Administrasi Umum Perangkat Daerah	Membangun Lingkungan Hidup, Meningkatkan Ketahanan Bencana Dan Perubahan Iklim				-			34,264,140		
3	28	01	1	01	Penyediaan Komponen Instalasi Listrik/Penerangan Bangunan Kantor	Membangun Lingkungan Hidup, Meningkatkan Ketahanan Bencana Dan Perubahan Iklim	3. Tata kelola pemerintahan yang baik	Jumlah Paket Komponen Instalasi Listrik/Penerangan Bangunan Kantor yang Disediakan	0 Paket	Kab. Bombana, Semua Kecamatan Semua Kelurahan	-	0 Paket	Kab. Bombana Semua Kecamatan Semua Kelurahan	769,700	DINAS KEHUTANAN
3	28	01	1	04	Penyediaan Bahan Logistik Kantor	Membangun Lingkungan Hidup, Meningkatkan Ketahanan Bencana Dan Perubahan Iklim	3. Tata kelola pemerintahan yang baik	Jumlah Paket Bahan Logistik Kantor yang Disediakan	0 Paket	Kab. Bombana, Semua Kecamatan Semua Kelurahan	-	0 Paket	Kab. Bombana Semua Kecamatan Semua Kelurahan	3,734,700	DINAS KEHUTANAN
3	28	01	1	05	Penyediaan Barang Cetak dan Penggandaan	Membangun Lingkungan Hidup, Meningkatkan Ketahanan Bencana Dan Perubahan Iklim	3. Tata kelola pemerintahan yang baik	Jumlah Paket Barang Cetak dan Penggandaan yang Disediakan	0 Paket	Kab. Bombana, Semua Kecamatan Semua Kelurahan	-	0 Paket	Kab. Bombana Semua Kecamatan Semua Kelurahan	2,279,740	DINAS KEHUTANAN
3	28	01	1	08	Fasilitasi Kunjungan Tamu	Membangun Lingkungan Hidup, Meningkatkan Ketahanan Bencana Dan Perubahan Iklim	3. Tata kelola pemerintahan yang baik	Jumlah Laporan Fasilitasi Kunjungan Tamu	1 Laporan	Kab. Bombana, Semua Kecamatan Semua Kelurahan	-	1 Laporan	Kab. Bombana Semua Kecamatan Semua Kelurahan	2,480,000	DINAS KEHUTANAN

KODE	URUSAN/ BIDANG URUSAN PEMERINTAHAN DAERAH DAN POGRAM/KEGIATAN/SUB KEGIATAN	PRIORITAS		INDIKATOR KINERJA HASIL/KELUARAN TOLOK UKUR	SEBELUM PERUBAHAN			SESUDAH PERUBAHAN			PERANGKAT DAERAH PENANGGUNGJAWAB				
		NASIONAL	DAERAH		TARGET	LOKASI	PAGU INDIKATIF (Rp)	TARGET	LOKASI	PAGU INDIKATIF (Rp)					
1	2	3	4	5	6	7	8	9	10	11	12				
3	28	01	1	09	Penyelenggaraan Rapat Koordinasi dan Konsultasi SKPD	Membangun Lingkungan Hidup, Meningkatkan Ketahanan Bencana Dan Perubahan Iklim	3. Tata kelola pemerintahan yang baik	Jumlah Laporan Penyelenggaraan Rapat Koordinasi dan Konsultasi SKPD	o Laporan	Kab. Bombana, Semua Kecamatan Semua Kelurahan	-	o Laporan	Kab. Bombana Semua Kecamatan Semua Kelurahan	25,000,000	DINAS KEHUTANAN
3	28	01	1		Penyediaan Jasa Penunjang Urusan Pemerintahan Daerah	Membangun Lingkungan Hidup, Meningkatkan Ketahanan Bencana Dan Perubahan Iklim					-			7,955,860	
3	28	01	1	01	Penyediaan Jasa Surat Menyurat	Membangun Lingkungan Hidup, Meningkatkan Ketahanan Bencana Dan Perubahan Iklim	3. Tata kelola pemerintahan yang baik	Jumlah Laporan Penyediaan Jasa Surat Menyurat	o Laporan	Kab. Bombana, Semua Kecamatan Semua Kelurahan	-	o Laporan	Kab. Bombana Semua Kecamatan Semua Kelurahan	100,000	DINAS KEHUTANAN
3	28	01	1	02	Penyediaan Jasa Komunikasi, Sumber Daya Air dan Listrik	Membangun Lingkungan Hidup, Meningkatkan Ketahanan Bencana Dan Perubahan Iklim	3. Tata kelola pemerintahan yang baik	Jumlah Laporan Penyediaan Jasa Komunikasi, Sumber Daya Air dan Listrik yang Disediakan	o Laporan	Kab. Bombana, Semua Kecamatan Semua Kelurahan	-	o Laporan	Kab. Bombana Semua Kecamatan Semua Kelurahan	7,855,860	DINAS KEHUTANAN
3	28	01	1		Pemeliharaan Barang Milik Daerah Penunjang Urusan Pemerintahan Daerah	Membangun Lingkungan Hidup, Meningkatkan Ketahanan Bencana Dan Perubahan Iklim					-			17,280,000	

KODE	URUSAN/ BIDANG URUSAN PEMERINTAHAN DAERAH DAN PROGRAM/KEGIATAN/SUB KEGIATAN	PRIORITAS		INDIKATOR KINERJA HASIL/KELUARAN TOLOK UKUR	SEBELUM PERUBAHAN			SESUDAH PERUBAHAN			PERANGKAT DAERAH PENANGGUNGJAWAB				
		NASIONAL	DAERAH		TARGET	LOKASI	PAGU INDIKATIF (Rp)	TARGET	LOKASI	PAGU INDIKATIF (Rp)					
1	2	3	4	5	6	7	8	9	10	11	12				
3	28	01	1	09	Pemeliharaan/Rehabilitasi Gedung Kantor dan Bangunan Lainnya	Membangun Lingkungan Hidup, Meningkatkan Ketahanan Bencana Dan Perubahan Iklim	3. Tata kelola pemerintahan yang baik	Jumlah Gedung Kantor dan Bangunan Lainnya yang Dipelihara/Direhabilitas	0 Unit	Kab. Bombana, Semua Kecamatan Semua Kelurahan	-	0 Unit	Kab. Bombana Semua Kecamatan Semua Kelurahan	17,280,000	DINAS KEHUTANAN
3	28	03			PROGRAM PENGELOLAAN HUTAN						-			45,500,000	
3	28	03	1		Pelaksanaan Rehabilitasi di Luar Kawasan Hutan Negara	Membangun Lingkungan Hidup, Meningkatkan Ketahanan Bencana Dan Perubahan Iklim					-			5,000,000	
3	28	03	1	01	Penyusunan Rencana Tahunan Rehabilitasi Lahan (RTnRL)	Membangun Lingkungan Hidup, Meningkatkan Ketahanan Bencana Dan Perubahan Iklim	1. Peningkatan kualitas hidup masyarakat dan pemerataan akses terhadap pelayanan dasar	Jumlah Dokumen Rencana Tahunan Rehabilitasi Lahan yang Disusun (RTnRL)	1 Dokumen	Kab. Bombana, Semua Kecamatan Semua Kelurahan	-	1 Dokumen	Kab. Bombana Semua Kecamatan Semua Kelurahan	5,000,000	DINAS KEHUTANAN
3	28	03	1		Pelaksanaan Perlindungan Hutan di Hutan Lindung dan Hutan Produksi	Membangun Lingkungan Hidup, Meningkatkan Ketahanan Bencana Dan Perubahan Iklim					-			40,500,000	
3	28	03	1	04	Koordinasi, Sinkronisasi dan Pelaksanaan Perlindungan Hutan	Membangun Lingkungan Hidup, Meningkatkan Ketahanan Bencana Dan Perubahan Iklim	1. Peningkatan kualitas hidup masyarakat dan pemerataan akses terhadap pelayanan dasar	Jumlah Laporan Pertemuan/Rapat Koordinasi, Sinkronisasi dan Pelaksanaan Perlindungan Hutan	1 Dokumen	Kab. Bombana, Semua Kecamatan Semua Kelurahan	-	1 Dokumen	Kab. Bombana Semua Kecamatan Semua Kelurahan	22,500,000	DINAS KEHUTANAN

KODE	URUSAN/ BIDANG URUSAN PEMERINTAHAN DAERAH DAN POGRAM/KEGIATAN/SUB KEGIATAN	PRIORITAS		INDIKATOR KINERJA HASIL/KELUARAN TOLOK UKUR	SEBELUM PERUBAHAN			SESUDAH PERUBAHAN			PERANGKAT DAERAH PENANGGUNGJAWAB				
		NASIONAL	DAERAH		TARGET	LOKASI	PAGU INDIKATIF (Rp)	TARGET	LOKASI	PAGU INDIKATIF (Rp)					
1	2	3	4	5	6	7	8	9	10	11	12				
3	28	03	1	05	Koordinasi, Sinkronisasi dan Pelaksanaan Pencegahan/Pena nggulangan Kebakaran Hutan dan Lahan	Membangun Lingkungan Hidup, Meningkatkan Ketahanan Bencana Dan Perubahan Iklim	1. Peningkatan kualitas hidup masyarakat dan pemerataan akses terhadap pelayanan dasar	Jumlah Laporan Patroli /Sosialisasi yang Dilaksanakan Dalam Satu Tahun	1 Laporan	Kab. Bombana, Semua Kecamatan Semua Kelurahan	-	1 Laporan	Kab. Bombana Semua Kecamatan Semua Kelurahan	18,000,000	DINAS KEHUTANAN
3	28				URUSAN PEMERINTAHAN BIDANG KEHUTANAN						-			391,495,000	
3	28	01			PROGRAM PENUNJANG URUSAN PEMERINTAHAN DAERAH PROVINSI	Membangun Lingkungan Hidup, Meningkatkan Ketahanan Bencana Dan Perubahan Iklim					-			50,680,000	
3	28	01	1		Administrasi Keuangan Perangkat Daerah	Membangun Lingkungan Hidup, Meningkatkan Ketahanan Bencana Dan Perubahan Iklim					-			4,180,000	
3	28	01	1	07	Koordinasi dan Penyusunan Laporan Keuangan Bulanan/ Triwulanan/Semes teran SKPD	Membangun Lingkungan Hidup, Meningkatkan Ketahanan Bencana Dan Perubahan Iklim	3. Tata kelola pemerintahan yang baik	Jumlah Laporan Keuang Bulanan/ Triwulanan/Semesteran dan Laporan Koordinas Penyusunan Laporan Ke Bulanan/Triwulanan/Se SKPD	1 Laporan		-	1 Laporan		4,180,000	DINAS KEHUTANAN
3	28	01	1		Administrasi Umum Perangkat Daerah	Membangun Lingkungan Hidup, Meningkatkan Ketahanan Bencana Dan Perubahan Iklim					-			39,272,088	

KODE	URUSAN/ BIDANG URUSAN PEMERINTAHAN DAERAH DAN POGRAM/KEGIATAN/SUB KEGIATAN	PRIORITAS		INDIKATOR KINERJA HASIL/KELUARAN TOLOK UKUR	SEBELUM PERUBAHAN			SESUDAH PERUBAHAN			PERANGKAT DAERAH PENANGGUNGJAWAB				
		NASIONAL	DAERAH		TARGET	LOKASI	PAGU INDIKATIF (Rp)	TARGET	LOKASI	PAGU INDIKATIF (Rp)					
1	2	3	4	5	6	7	8	9	10	11	12				
3	28	01	1	02	Penyediaan Peralatan dan Perlengkapan Kantor	Membangun Lingkungan Hidup, Meningkatkan Ketahanan Bencana Dan Perubahan Iklim	3. Tata kelola pemerintahan yang baik	Jumlah Paket Peralatan dan Perlengkapan Kantor yang Disediakan	1 Paket	Kab. Kolaka, Semua Kecamatan Semua Kelurahan	-	1 Paket	Kab. Kolaka Semua Kecamatan Semua Kelurahan	10,470,000	DINAS KEHUTANAN
3	28	01	1	04	Penyediaan Bahan Logistik Kantor	Membangun Lingkungan Hidup, Meningkatkan Ketahanan Bencana Dan Perubahan Iklim	3. Tata kelola pemerintahan yang baik	Jumlah Paket Bahan Logistik Kantor yang Disediakan	1 Paket	Kab. Kolaka, Semua Kecamatan Semua Kelurahan	-	1 Paket	Kab. Kolaka Semua Kecamatan Semua Kelurahan	3,340,040	DINAS KEHUTANAN
3	28	01	1	05	Penyediaan Barang Cetak dan Penggandaan	Membangun Lingkungan Hidup, Meningkatkan Ketahanan Bencana Dan Perubahan Iklim	3. Tata kelola pemerintahan yang baik	Jumlah Paket Barang Cetak dan Penggandaan yang Disediakan	1 Paket	Kab. Kolaka, Semua Kecamatan Semua Kelurahan	-	1 Paket	Kab. Kolaka Semua Kecamatan Semua Kelurahan	462,048	DINAS KEHUTANAN
3	28	01	1	09	Penyelenggaraan Rapat Koordinasi dan Konsultasi SKPD	Membangun Lingkungan Hidup, Meningkatkan Ketahanan Bencana Dan Perubahan Iklim	3. Tata kelola pemerintahan yang baik	Jumlah Laporan Penyelenggaraan Rapat Koordinasi dan Konsultasi SKPD	1 Laporan	Kab. Kolaka, Semua Kecamatan Semua Kelurahan Kota Kendari, Semua Kecamatan Semua Kelurahan	-	1 Laporan	Kab. Kolaka Semua Kecamatan Semua Kelurahan Kota Kendari Semua Kecamatan Semua Kelurahan	25,000,000	DINAS KEHUTANAN
3	28	01	1		Pengadaan Barang Milik Daerah Penunjang Urusan Pemerintah Daerah	Membangun Lingkungan Hidup, Meningkatkan Ketahanan Bencana Dan Perubahan Iklim					-			3,467,000	

KODE	URUSAN/ BIDANG URUSAN PEMERINTAHAN DAERAH DAN POGRAM/KEGIATAN/SUB KEGIATAN	PRIORITAS		INDIKATOR KINERJA HASIL/KELUARAN TOLOK UKUR	SEBELUM PERUBAHAN			SESUDAH PERUBAHAN			PERANGKAT DAERAH PENANGGUNGJAWAB				
		NASIONAL	DAERAH		TARGET	LOKASI	PAGU INDIKATIF (Rp)	TARGET	LOKASI	PAGU INDIKATIF (Rp)					
1	2	3	4	5	6	7	8	9	10	11	12				
3	28	01	1	06	Pengadaan Peralatan dan Mesin Lainnya	Membangun Lingkungan Hidup, Meningkatkan Ketahanan Bencana Dan Perubahan Iklim	3. Tata kelola pemerintahan yang baik	Jumlah Unit Peralatan dan Mesin Lainnya yang Disediakan	1 Unit	Kab. Kolaka, Semua Kecamatan Semua Kelurahan	-	1 Unit	Kab. Kolaka Semua Kecamatan Semua Kelurahan	3,467,000	DINAS KEHUTANAN
3	28	01	1		Penyediaan Jasa Penunjang Urusan Pemerintahan Daerah	Membangun Lingkungan Hidup, Meningkatkan Ketahanan Bencana Dan Perubahan Iklim					-			3,760,912	
3	28	01	1	01	Penyediaan Jasa Surat Menyurat	Membangun Lingkungan Hidup, Meningkatkan Ketahanan Bencana Dan Perubahan Iklim	3. Tata kelola pemerintahan yang baik	Jumlah Laporan Penyediaan Jasa Surat Menyurat	1 Laporan	Kab. Kolaka, Semua Kecamatan Semua Kelurahan	-	1 Laporan	Kab. Kolaka Semua Kecamatan Semua Kelurahan	400,000	DINAS KEHUTANAN
3	28	01	1	02	Penyediaan Jasa Komunikasi, Sumber Daya Air dan Listrik	Membangun Lingkungan Hidup, Meningkatkan Ketahanan Bencana Dan Perubahan Iklim	3. Tata kelola pemerintahan yang baik	Jumlah Laporan Penyediaan Jasa Komunikasi, Sumber Daya Air dan Listrik yang Disediakan	1 Laporan	Kab. Kolaka, Semua Kecamatan Semua Kelurahan	-	1 Laporan	Kab. Kolaka Semua Kecamatan Semua Kelurahan	3,360,912	DINAS KEHUTANAN
3	28	03			PROGRAM PENGELOLAAN HUTAN						-			340,815,000	
3	28	03	1		Pelaksanaan Rehabilitasi di Luar Kawasan Hutan Negara	Membangun Lingkungan Hidup, Meningkatkan Ketahanan Bencana Dan Perubahan Iklim					-			291,495,000	

KODE	URUSAN/ BIDANG URUSAN PEMERINTAHAN DAERAH DAN PROGRAM/KEGIATAN/SUB KEGIATAN					PRIORITAS		INDIKATOR KINERJA HASIL/KELUARAN TOLOK UKUR	SEBELUM PERUBAHAN			SESUDAH PERUBAHAN			PERANGKAT DAERAH PENANGGUNGJAWAB
						NASIONAL	DAERAH		TARGET	LOKASI	PAGU INDIKATIF (Rp)	TARGET	LOKASI	PAGU INDIKATIF (Rp)	
1	2					3	4	5	6	7	8	9	10	11	12
3	28	03	1	01	Penyusunan Rencana Tahunan Rehabilitasi Lahan (RTnRL)	Membangun Lingkungan Hidup, Meningkatkan Ketahanan Bencana Dan Perubahan Iklim	1. Peningkatan kualitas hidup masyarakat dan pemerataan akses terhadap pelayanan dasar	Jumlah Dokumen Rencana Tahunan Rehabilitasi Lahan yang Disusun (RTnRL)	1 Dokumen	Kab. Kolaka, Semua Kecamatan Semua Kelurahan	-	1 Dokumen	Kab. Kolaka Semua Kecamatan Semua Kelurahan	10,000,000	DINAS KEHUTANAN
3	28	03	1	02	Pembangunan Hutan Rakyat di Luar Kawasan Hutan Negara	Membangun Lingkungan Hidup, Meningkatkan Ketahanan Bencana Dan Perubahan Iklim	1. Peningkatan kualitas hidup masyarakat dan pemerataan akses terhadap pelayanan dasar	Luas Hutan Rakyat yang Dibangun di Luar Kawasan Hutan Negara	25 Ha	Kab. Kolak Tanggetad Semua Kelurahan	-	25 Ha	Kab. Kolak Tanggetad Semua Kelurahan	281,495,000	DINAS KEHUTANAN
3	28	03	1		Pelaksanaan Perlindungan Hutan di Hutan Lindung dan Hutan Produksi	Membangun Lingkungan Hidup, Meningkatkan Ketahanan Bencana Dan Perubahan Iklim					-			49,320,000	
3	28	03	1	04	Koordinasi, Sinkronisasi dan Pelaksanaan Perlindungan Hutan	Membangun Lingkungan Hidup, Meningkatkan Ketahanan Bencana Dan Perubahan Iklim	1. Peningkatan kualitas hidup masyarakat dan pemerataan akses terhadap pelayanan dasar	Jumlah Laporan Pertemuan/Rapat Koordinasi, Sinkronisasi dan Pelaksanaan Perlindungan Hutan	1 Dokumen	Kab. Kolaka, Semua Kecamatan Semua Kelurahan Kota Kendari, Semua Kecamatan Semua Kelurahan	-	1 Dokumen	Kab. Kolaka Semua Kecamatan Semua Kelurahan Kota Kendari Semua Kecamatan Semua Kelurahan	29,400,000	DINAS KEHUTANAN
3	28	03	1	05	Koordinasi, Sinkronisasi dan Pelaksanaan Pencegahan/Pengulangan Kebakaran Hutan dan Lahan	Membangun Lingkungan Hidup, Meningkatkan Ketahanan Bencana Dan Perubahan Iklim	1. Peningkatan kualitas hidup masyarakat dan pemerataan akses terhadap pelayanan dasar	Jumlah Laporan Patroli /Sosialisasi yang Dilaksanakan Dalam Satu Tahun	1 Laporan	Kab. Kolaka, Semua Kecamatan Semua Kelurahan	-	1 Laporan	Kab. Kolaka Semua Kecamatan Semua Kelurahan	19,920,000	DINAS KEHUTANAN
3	28				URUSAN PEMERINTAHAN BIDANG KEHUTANAN						-			120,420,000	

KODE	URUSAN/ BIDANG URUSAN PEMERINTAHAN DAERAH DAN POGRAM/KEGIATAN/SUB KEGIATAN				PRIORITAS		INDIKATOR KINERJA HASIL/KELUARAN TOLOK UKUR	SEBELUM PERUBAHAN			SESUDAH PERUBAHAN			PERANGKAT DAERAH PENANGGUNGJAWAB
					NASIONAL	DAERAH		TARGET	LOKASI	PAGU INDIKATIF (Rp)	TARGET	LOKASI	PAGU INDIKATIF (Rp)	
1	2				3	4	5	6	7	8	9	10	11	12
3	28	01			PROGRAM PENUNJANG URUSAN PEMERINTAHAN DAERAH PROVINSI	Membangun Lingkungan Hidup, Meningkatkan Ketahanan Bencana Dan Perubahan Iklim				-			64,220,000	
3	28	01	1		Administrasi Umum Perangkat Daerah	Membangun Lingkungan Hidup, Meningkatkan Ketahanan Bencana Dan Perubahan Iklim				-			46,172,575	
3	28	01	1	02	Penyediaan Peralatan dan Perlengkapan Kantor	Membangun Lingkungan Hidup, Meningkatkan Ketahanan Bencana Dan Perubahan Iklim	3. Tata kelola pemerintahan yang baik	Jumlah Paket Peralatan dan Perlengkapan Kantor yang Disediakan	1 Paket	Kab. Kolaka, Semua Kecamatan Semua Kelurahan	1 Paket	Kab. Kolaka Semua Kecamatan Semua Kelurahan	15,470,000	DINAS KEHUTANAN
3	28	01	1	04	Penyediaan Bahan Logistik Kantor	Membangun Lingkungan Hidup, Meningkatkan Ketahanan Bencana Dan Perubahan Iklim	3. Tata kelola pemerintahan yang baik	Jumlah Paket Bahan Logistik Kantor yang Disediakan	1 Paket	Kab. Kolaka, Semua Kecamatan Semua Kelurahan	1 Paket	Kab. Kolaka Semua Kecamatan Semua Kelurahan	4,722,776	DINAS KEHUTANAN
3	28	01	1	05	Penyediaan Barang Cetak dan Penggandaan	Membangun Lingkungan Hidup, Meningkatkan Ketahanan Bencana Dan Perubahan Iklim	3. Tata kelola pemerintahan yang baik	Jumlah Paket Barang Cetakan dan Penggandaan yang Disediakan	1 Paket	Kab. Kolaka, Semua Kecamatan Semua Kelurahan	1 Paket	Kab. Kolaka Semua Kecamatan Semua Kelurahan	979,799	DINAS KEHUTANAN

KODE	URUSAN/ BIDANG URUSAN PEMERINTAHAN DAERAH DAN POGRAM/KEGIATAN/SUB KEGIATAN	PRIORITAS		INDIKATOR KINERJA HASIL/KELUARAN TOLOK UKUR	SEBELUM PERUBAHAN			SESUDAH PERUBAHAN			PERANGKAT DAERAH PENANGGUNGJAWAB				
		NASIONAL	DAERAH		TARGET	LOKASI	PAGU INDIKATIF (Rp)	TARGET	LOKASI	PAGU INDIKATIF (Rp)					
1	2	3	4	5	6	7	8	9	10	11	12				
3	28	01	1	09	Penyelenggaraan Rapat Koordinasi dan Konsultasi SKPD	Membangun Lingkungan Hidup, Meningkatkan Ketahanan Bencana Dan Perubahan Iklim	3. Tata kelola pemerintahan yang baik	Jumlah Laporan Penyelenggaraan Rapat Koordinasi dan Konsultasi SKPD	1 Laporan	Kab. Kolaka, Semua Kecamatan Semua Kelurahan Kota Kendari, Semua Kecamatan Semua Kelurahan	-	1 Laporan	Kab. Kolaka Semua Kecamatan Semua Kelurahan Kota Kendari Semua Kecamatan Semua Kelurahan	25,000,000	DINAS KEHUTANAN
3	28	01	1		Pengadaan Barang Milik Daerah Penunjang Urusan Pemerintah Daerah	Membangun Lingkungan Hidup, Meningkatkan Ketahanan Bencana Dan Perubahan Iklim					-			5,207,575	
3	28	01	1	05	Pengadaan Mebel	Membangun Lingkungan Hidup, Meningkatkan Ketahanan Bencana Dan Perubahan Iklim	3. Tata kelola pemerintahan yang baik	Jumlah Paket Mebel yang Disediakan	1 Paket	Kab. Kolaka, Semua Kecamatan Semua Kelurahan	-	1 Paket	Kab. Kolaka Semua Kecamatan Semua Kelurahan	5,207,575	DINAS KEHUTANAN
3	28	01	1		Penyediaan Jasa Penunjang Urusan Pemerintahan Daerah	Membangun Lingkungan Hidup, Meningkatkan Ketahanan Bencana Dan Perubahan Iklim					-			9,652,000	
3	28	01	1	01	Penyediaan Jasa Surat Menyurat	Membangun Lingkungan Hidup, Meningkatkan Ketahanan Bencana Dan Perubahan Iklim	3. Tata kelola pemerintahan yang baik	Jumlah Laporan Penyediaan Jasa Surat Menyurat	1 Laporan	Kab. Kolaka, Semua Kecamatan Semua	-	1 Laporan	Kab. Kolaka Semua Kecamatan Semua	250,000	DINAS KEHUTANAN

KODE	URUSAN/ BIDANG URUSAN PEMERINTAHAN DAERAH DAN POGRAM/KEGIATAN/SUB KEGIATAN	PRIORITAS		INDIKATOR KINERJA HASIL/KELUARAN TOLOK UKUR	SEBELUM PERUBAHAN			SESUDAH PERUBAHAN			PERANGKAT DAERAH PENANGGUNGJAWAB				
		NASIONAL	DAERAH		TARGET	LOKASI	PAGU INDIKATIF (Rp)	TARGET	LOKASI	PAGU INDIKATIF (Rp)					
1	2	3	4	5	6	7	8	9	10	11	12				
3	28	01	1	02	Penyediaan Jasa Komunikasi, Sumber Daya Air dan Listrik	Membangun Lingkungan Hidup, Meningkatkan Ketahanan Bencana Dan Perubahan Iklim	3. Tata kelola pemerintahan yang baik	Jumlah Laporan Penyediaan Jasa Komunikasi, Sumber Daya Air dan Listrik yang Disediakan	1 Laporan	Kab. Kolaka, Semua Kecamatan Semua Kelurahan	-	1 Laporan	Kab. Kolaka Semua Kecamatan Semua Kelurahan	9,402,000	DINAS KEHUTANAN
3	28	01	1		Pemeliharaan Barang Milik Daerah Penunjang Urusan Pemerintahan Daerah	Membangun Lingkungan Hidup, Meningkatkan Ketahanan Bencana Dan Perubahan Iklim					-			3,187,850	
3	28	01	1	02	Penyediaan Jasa Pemeliharaan, Biaya Pemeliharaan, Pajak dan Perizinan Kendaraan Dinas Operasional atau Lapangan	Membangun Lingkungan Hidup, Meningkatkan Ketahanan Bencana Dan Perubahan Iklim	3. Tata kelola pemerintahan yang baik	Jumlah Kendaraan Dinas Operasional atau Lapangan yang Dipelihara dan Dibayarkan Pajak dan Perizinannya	1 Unit	Kab. Kolaka, Semua Kecamatan Semua Kelurahan	-	1 Unit	Kab. Kolaka Semua Kecamatan Semua Kelurahan	3,187,850	DINAS KEHUTANAN
3	28	01	1	09	Pemeliharaan/Rehabilitasi Gedung Kantor dan Bangunan Lainnya	Membangun Lingkungan Hidup, Meningkatkan Ketahanan Bencana Dan Perubahan Iklim	3. Tata kelola pemerintahan yang baik	Jumlah Gedung Kantor dan Bangunan Lainnya yang Dipelihara/Direhabilitas	1 Unit	Kab. Kolaka, Semua Kecamatan Semua Kelurahan	-	1 Unit	Kab. Kolaka Semua Kecamatan Semua Kelurahan		DINAS KEHUTANAN
3	28	03			PROGRAM PENGELOLAAN HUTAN						-			56,200,000	
3	28	03	1		Pelaksanaan Rehabilitasi di Luar Kawasan Hutan Negara	Membangun Lingkungan Hidup, Meningkatkan Ketahanan Bencana Dan Perubahan Iklim					-			5,000,000	

KODE	URUSAN/ BIDANG URUSAN PEMERINTAHAN DAERAH DAN PROGRAM/KEGIATAN/SUB KEGIATAN	PRIORITAS		INDIKATOR KINERJA HASIL/KELUARAN TOLOK UKUR	SEBELUM PERUBAHAN			SESUDAH PERUBAHAN			PERANGKAT DAERAH PENANGGUNGJAWAB				
		NASIONAL	DAERAH		TARGET	LOKASI	PAGU INDIKATIF (Rp)	TARGET	LOKASI	PAGU INDIKATIF (Rp)					
1	2	3	4	5	6	7	8	9	10	11	12				
3	28	03	1	01	Penyusunan Rencana Tahunan Rehabilitasi Lahan (RTnRL)	Membangun Lingkungan Hidup, Meningkatkan Ketahanan Bencana Dan Perubahan Iklim	1. Peningkatan kualitas hidup masyarakat dan pemerataan akses terhadap pelayanan dasar	Jumlah Dokumen Rencana Tahunan Rehabilitasi Lahan yang Disusun (RTnRL)	1 Dokumen	Kab. Kolaka, Semua Kecamatan Semua Kelurahan	-	1 Dokumen	Kab. Kolaka Semua Kecamatan Semua Kelurahan	5,000,000	DINAS KEHUTANAN
3	28	03	1		Pelaksanaan Perlindungan Hutan di Hutan Lindung dan Hutan Produksi	Membangun Lingkungan Hidup, Meningkatkan Ketahanan Bencana Dan Perubahan Iklim								51,200,000	
3	28	03	1	04	Koordinasi, Sinkronisasi dan Pelaksanaan Perlindungan Hutan	Membangun Lingkungan Hidup, Meningkatkan Ketahanan Bencana Dan Perubahan Iklim	1. Peningkatan kualitas hidup masyarakat dan pemerataan akses terhadap pelayanan dasar	Jumlah Laporan Pertemuan/Rapat Koordinasi, Sinkronisasi dan Pelaksanaan Perlindungan Hutan	1 Dokumen	Kab. Kolaka, Semua Kecamatan Semua Kelurahan	-	1 Dokumen	Kab. Kolaka Semua Kecamatan Semua Kelurahan	28,400,000	DINAS KEHUTANAN
3	28	03	1	05	Koordinasi, Sinkronisasi dan Pelaksanaan Pencegahan/Pengulangan Kebakaran Hutan dan Lahan	Membangun Lingkungan Hidup, Meningkatkan Ketahanan Bencana Dan Perubahan Iklim	1. Peningkatan kualitas hidup masyarakat dan pemerataan akses terhadap pelayanan dasar	Jumlah Laporan Patroli /Sosialisasi yang Dilaksanakan Dalam Satu Tahun	1 Laporan	Kab. Kolaka, Semua Kecamatan Semua Kelurahan	-	1 Laporan	Kab. Kolaka Semua Kecamatan Semua Kelurahan	22,800,000	DINAS KEHUTANAN
3	28				URUSAN PEMERINTAHAN BIDANG KEHUTANAN									105,250,000	
3	28	01			PROGRAM PENUNJANG URUSAN PEMERINTAHAN DAERAH PROVINSI	Membangun Lingkungan Hidup, Meningkatkan Ketahanan Bencana Dan Perubahan Iklim								54,150,000	

KODE	URUSAN/ BIDANG URUSAN PEMERINTAHAN DAERAH DAN POGRAM/KEGIATAN/SUB KEGIATAN				PRIORITAS		INDIKATOR KINERJA HASIL/KELUARAN TOLOK UKUR	SEBELUM PERUBAHAN			SESUDAH PERUBAHAN			PERANGKAT DAERAH PENANGGUNGJAWAB	
					NASIONAL	DAERAH		TARGET	LOKASI	PAGU INDIKATIF (Rp)	TARGET	LOKASI	PAGU INDIKATIF (Rp)		
1	2				3	4	5	6	7	8	9	10	11	12	
3	28	01	1		Administrasi Umum Perangkat Daerah	Membangun Lingkungan Hidup, Meningkatkan Ketahanan Bencana Dan Perubahan Iklim				-			39,456,880		
3	28	01	1	02	Penyediaan Peralatan dan Perlengkapan Kantor	Membangun Lingkungan Hidup, Meningkatkan Ketahanan Bencana Dan Perubahan Iklim	3. Tata kelola pemerintahan yang baik	Jumlah Paket Peralatan dan Perlengkapan Kantor yang Disediakan	1 Paket	Kab. Kolaka Timur, Semua Kecamatan Semua Kelurahan	-	1 Paket	Kab. Kolaka Timur Semua Kecamatan Semua Kelurahan	10,470,000	DINAS KEHUTANAN
3	28	01	1	04	Penyediaan Bahan Logistik Kantor	Membangun Lingkungan Hidup, Meningkatkan Ketahanan Bencana Dan Perubahan Iklim	3. Tata kelola pemerintahan yang baik	Jumlah Paket Bahan Logistik Kantor yang Disediakan	1 Paket	Kab. Kolaka Timur, Semua Kecamatan Semua Kelurahan	-	1 Paket	Kab. Kolaka Timur Semua Kecamatan Semua Kelurahan	3,210,612	DINAS KEHUTANAN
3	28	01	1	05	Penyediaan Barang Cetak dan Penggandaan	Membangun Lingkungan Hidup, Meningkatkan Ketahanan Bencana Dan Perubahan Iklim	3. Tata kelola pemerintahan yang baik	Jumlah Paket Barang Cetak dan Penggandaan yang Disediakan	1 Paket	Kab. Kolaka Timur, Semua Kecamatan Semua Kelurahan	-	1 Paket	Kab. Kolaka Timur Semua Kecamatan Semua Kelurahan	776,268	DINAS KEHUTANAN
3	28	01	1	09	Penyelenggaraan Rapat Koordinasi dan Konsultasi SKPD	Membangun Lingkungan Hidup, Meningkatkan Ketahanan Bencana Dan Perubahan Iklim	3. Tata kelola pemerintahan yang baik	Jumlah Laporan Penyelenggaraan Rapat Koordinasi dan Konsultasi SKPD	1 Laporan	Kota Kendari, Semua Kecamatan Semua Kelurahan Kab. Kolaka Timur, Semua Kecamatan Semua Kelurahan	-	1 Laporan	Kota Kendari Semua Kecamatan Semua Kelurahan Kab. Kolaka Timur Semua Kecamatan Semua Kelurahan	25,000,000	DINAS KEHUTANAN

KODE	URUSAN/ BIDANG URUSAN PEMERINTAHAN DAERAH DAN POGRAM/KEGIATAN/SUB KEGIATAN	PRIORITAS		INDIKATOR KINERJA HASIL/KELUARAN TOLOK UKUR	SEBELUM PERUBAHAN			SESUDAH PERUBAHAN			PERANGKAT DAERAH PENANGGUNGJAWAB				
		NASIONAL	DAERAH		TARGET	LOKASI	PAGU INDIKATIF (Rp)	TARGET	LOKASI	PAGU INDIKATIF (Rp)					
1	2	3	4	5	6	7	8	9	10	11	12				
3	28	01	1	Pengadaan Barang Milik Daerah Penunjang Urusan Pemerintah Daerah	Membangun Lingkungan Hidup, Meningkatkan Ketahanan Bencana Dan Perubahan Iklim			-			3,467,000				
3	28	01	1	06	Pengadaan Peralatan dan Mesin Lainnya	Membangun Lingkungan Hidup, Meningkatkan Ketahanan Bencana Dan Perubahan Iklim	3. Tata kelola pemerintahan yang baik	Jumlah Unit Peralatan dan Mesin Lainnya yang Disediakan	1 Unit	Kab. Kolaka Timur, Semua Kecamatan Semua Kelurahan	-	1 Unit	Kab. Kolaka Timur Semua Kecamatan Semua Kelurahan	3,467,000	DINAS KEHUTANAN
3	28	01	1		Penyediaan Jasa Penunjang Urusan Pemerintahan Daerah	Membangun Lingkungan Hidup, Meningkatkan Ketahanan Bencana Dan Perubahan Iklim					-			1,656,120	
3	28	01	1	01	Penyediaan Jasa Surat Menyurat	Membangun Lingkungan Hidup, Meningkatkan Ketahanan Bencana Dan Perubahan Iklim	3. Tata kelola pemerintahan yang baik	Jumlah Laporan Penyediaan Jasa Surat Menyurat	1 Laporan	Kab. Kolaka Timur, Semua Kecamatan Semua Kelurahan	-	1 Laporan	Kab. Kolaka Timur Semua Kecamatan Semua Kelurahan	250,000	DINAS KEHUTANAN
3	28	01	1	02	Penyediaan Jasa Komunikasi, Sumber Daya Air dan Listrik	Membangun Lingkungan Hidup, Meningkatkan Ketahanan Bencana Dan Perubahan Iklim	3. Tata kelola pemerintahan yang baik	Jumlah Laporan Penyediaan Jasa Komunikasi, Sumber Daya Air dan Listrik yang Disediakan	1 Laporan	Kab. Kolaka Timur, Semua Kecamatan Semua Kelurahan	-	1 Laporan	Kab. Kolaka Timur Semua Kecamatan Semua Kelurahan	1,406,120	DINAS KEHUTANAN

KODE	URUSAN/ BIDANG URUSAN PEMERINTAHAN DAERAH DAN POGRAM/KEGIATAN/SUB KEGIATAN	PRIORITAS		INDIKATOR KINERJA HASIL/KELUARAN TOLOK UKUR	SEBELUM PERUBAHAN			SESUDAH PERUBAHAN			PERANGKAT DAERAH PENANGGUNGJAWAB			
		NASIONAL	DAERAH		TARGET	LOKASI	PAGU INDIKATIF (Rp)	TARGET	LOKASI	PAGU INDIKATIF (Rp)				
1	2	3	4	5	6	7	8	9	10	11	12			
3	28	01	1	Pemeliharaan Barang Milik Daerah Penunjang Urusan Pemerintahan Daerah	Membangun Lingkungan Hidup, Meningkatkan Ketahanan Bencana Dan Perubahan Iklim			-		9,570,000				
3	28	01	1	02	Penyediaan Jasa Pemeliharaan, Biaya Pemeliharaan, Pajak dan Perizinan Kendaraan Dinas Operasional atau Lapangan	Membangun Lingkungan Hidup, Meningkatkan Ketahanan Bencana Dan Perubahan Iklim	3. Tata kelola pemerintahan yang baik	Jumlah Kendaraan Dinas Operasional atau Lapangan yang Dipelihara dan Dibayarkan Pajak dan Perizinannya	1 Unit	Kab. Kolaka Timur, Semua Kecamatan Semua Kelurahan	1 Unit	Kab. Kolaka Timur Semua Kecamatan Semua Kelurahan	4,970,000	DINAS KEHUTANAN
3	28	01	1	09	Pemeliharaan/Reh abilitasi Gedung Kantor dan Bangunan Lainnya	Membangun Lingkungan Hidup, Meningkatkan Ketahanan Bencana Dan Perubahan Iklim	3. Tata kelola pemerintahan yang baik	Jumlah Gedung Kantor dan Bangunan Lainnya yang Dipelihara/Direhabilitas	1 Unit	Kab. Kolaka Timur, Semua Kecamatan Semua Kelurahan	1 Unit	Kab. Kolaka Timur Semua Kecamatan Semua Kelurahan	4,600,000	DINAS KEHUTANAN
3	28	03			PROGRAM PENGELOLAAN HUTAN					-		5,100,000		
3	28	03	1		Pelaksanaan Rehabilitasi di Luar Kawasan Hutan Negara	Membangun Lingkungan Hidup, Meningkatkan Ketahanan Bencana Dan Perubahan Iklim						-	5,000,000	
3	28	03	1	01	Penyusunan Rencana Tahunan Rehabilitasi Lahan (RTnRL)	Membangun Lingkungan Hidup, Meningkatkan Ketahanan Bencana Dan Perubahan Iklim	1. Peningkatan kualitas hidup masyarakat dan pemerataan akses terhadap pelayanan dasar	Jumlah Dokumen Rencana Tahunan Rehabilitasi Lahan yang Disusun (RTnRL)	1 Dokumen	Kab. Kolaka Timur, Semua Kecamatan Semua Kelurahan	1 Dokumen	Kab. Kolaka Timur Semua Kecamatan Semua Kelurahan	5,000,000	DINAS KEHUTANAN

KODE	URUSAN/ BIDANG URUSAN PEMERINTAHAN DAERAH DAN POGRAM/KEGIATAN/SUB KEGIATAN				PRIORITAS		INDIKATOR KINERJA HASIL/KELUARAN TOLOK UKUR	SEBELUM PERUBAHAN			SESUDAH PERUBAHAN			PERANGKAT DAERAH PENANGGUNGJAWAB	
					NASIONAL	DAERAH		TARGET	LOKASI	PAGU INDIKATIF (Rp)	TARGET	LOKASI	PAGU INDIKATIF (Rp)		
1	2				3	4	5	6	7	8	9	10	11	12	
3	28	03	1		Pelaksanaan Perlindungan Hutan di Hutan Lindung dan Hutan Produksi	Membangun Lingkungan Hidup, Meningkatkan Ketahanan Bencana Dan Perubahan Iklim				-			46,100,000		
3	28	03	1	04	Koordinasi, Sinkronisasi dan Pelaksanaan Perlindungan Hutan	Membangun Lingkungan Hidup, Meningkatkan Ketahanan Bencana Dan Perubahan Iklim	1. Peningkatan kualitas hidup masyarakat dan pemerataan akses terhadap pelayanan dasar	Jumlah Laporan Pertemuan/Rapat Koordinasi, Sinkronisasi dan Pelaksanaan Perlindungan Hutan	1 Dokumen	Kab. Kolaka Timur, Semua Kecamatan Semua Kelurahan	-	1 Dokumen	Kab. Kolaka Timur Semua Kecamatan Semua Kelurahan	23,050,000	DINAS KEHUTANAN
3	28	03	1	05	Koordinasi, Sinkronisasi dan Pelaksanaan Pencegahan/Pena nggulan Kebakaran Hutan dan Lahan	Membangun Lingkungan Hidup, Meningkatkan Ketahanan Bencana Dan Perubahan Iklim	1. Peningkatan kualitas hidup masyarakat dan pemerataan akses terhadap pelayanan dasar	Jumlah Laporan Patroli /Sosialisasi yang Dilaksanakan Dalam Satu Tahun	1 Laporan	Kab. Kolaka Timur, Semua Kecamatan Semua Kelurahan	-	1 Laporan	Kab. Kolaka Timur Semua Kecamatan Semua Kelurahan	23,050,000	DINAS KEHUTANAN
3	28				URUSAN PEMERINTAHAN BIDANG KEHUTANAN						-			105,000,000	
3	28	01			PROGRAM PENUNJANG URUSAN PEMERINTAHAN DAERAH PROVINSI	Membangun Lingkungan Hidup, Meningkatkan Ketahanan Bencana Dan Perubahan Iklim					-			37,600,000	
3	28	01	1		Administrasi Umum Perangkat Daerah	Membangun Lingkungan Hidup, Meningkatkan Ketahanan Bencana Dan Perubahan Iklim					-			28,399,000	

KODE	URUSAN/ BIDANG URUSAN PEMERINTAHAN DAERAH DAN POGRAM/KEGIATAN/SUB KEGIATAN				PRIORITAS		INDIKATOR KINERJA HASIL/KELUARAN TOLOK UKUR	SEBELUM PERUBAHAN			SESUDAH PERUBAHAN			PERANGKAT DAERAH PENANGGUNGJAWAB	
					NASIONAL	DAERAH		TARGET	LOKASI	PAGU INDIKATIF (Rp)	TARGET	LOKASI	PAGU INDIKATIF (Rp)		
1	2				3	4	5	6	7	8	9	10	11	12	
3	28	01	1	04	Penyediaan Bahan Logistik Kantor	Membangun Lingkungan Hidup, Meningkatkan Ketahanan Bencana Dan Perubahan Iklim	3. Tata kelola pemerintahan yang baik	Jumlah Paket Bahan Logistik Kantor yang Disediakan	o Paket	Kab. Kolaka Timur, Semua Kecamatan Semua Kelurahan	-	o Paket	Kab. Kolaka Timur Semua Kecamatan Semua Kelurahan	2,641,275	DINAS KEHUTANAN
3	28	01	1	05	Penyediaan Barang Cetak dan Penggandaan	Membangun Lingkungan Hidup, Meningkatkan Ketahanan Bencana Dan Perubahan Iklim	3. Tata kelola pemerintahan yang baik	Jumlah Paket Barang Cetak dan Penggandaan yang Disediakan	o Paket		-	o Paket		757,725	DINAS KEHUTANAN
3	28	01	1	09	Penyelenggaraan Rapat Koordinasi dan Konsultasi SKPD	Membangun Lingkungan Hidup, Meningkatkan Ketahanan Bencana Dan Perubahan Iklim	3. Tata kelola pemerintahan yang baik	Jumlah Laporan Penyelenggaraan Rapat Koordinasi dan Konsultasi SKPD	o Laporan	Kab. Kolaka Timur, Semua Kecamatan Semua Kelurahan	-	o Laporan	Kab. Kolaka Timur Semua Kecamatan Semua Kelurahan	25,000,000	DINAS KEHUTANAN
3	28	01	1		Penyediaan Jasa Penunjang Urusan Pemerintahan Daerah	Membangun Lingkungan Hidup, Meningkatkan Ketahanan Bencana Dan Perubahan Iklim					-			6,049,000	
3	28	01	1	02	Penyediaan Jasa Komunikasi, Sumber Daya Air dan Listrik	Membangun Lingkungan Hidup, Meningkatkan Ketahanan Bencana Dan Perubahan Iklim	3. Tata kelola pemerintahan yang baik	Jumlah Laporan Penyediaan Jasa Komunikasi, Sumber Daya Air dan Listrik yang Disediakan	o Laporan	Kab. Kolaka Timur, Semua Kecamatan Semua Kelurahan	-	o Laporan	Kab. Kolaka Timur Semua Kecamatan Semua Kelurahan	6,049,000	DINAS KEHUTANAN

KODE	URUSAN/ BIDANG URUSAN PEMERINTAHAN DAERAH DAN POGRAM/KEGIATAN/SUB KEGIATAN				PRIORITAS		INDIKATOR KINERJA HASIL/KELUARAN TOLOK UKUR	SEBELUM PERUBAHAN			SESUDAH PERUBAHAN			PERANGKAT DAERAH PENANGGUNGJAWAB	
					NASIONAL	DAERAH		TARGET	LOKASI	PAGU INDIKATIF (Rp)	TARGET	LOKASI	PAGU INDIKATIF (Rp)		
1	2				3	4	5	6	7	8	9	10	11	12	
3	28	01	1		Pemeliharaan Barang Milik Daerah Penunjang Urusan Pemerintahan Daerah	Membangun Lingkungan Hidup, Meningkatkan Ketahanan Bencana Dan Perubahan Iklim				-			3,152,000		
3	28	01	1	02	Penyediaan Jasa Pemeliharaan, Biaya Pemeliharaan, Pajak dan Perizinan Kendaraan Dinas O	Membangun Lingkungan Hidup, Meningkatkan Ketahanan Bencana Dan Perubahan Iklim	3. Tata kelola pemerintahan yang baik	Jumlah Kendaraan Dinas Operasional atau Lapangan yang Dipelihara dan Dibayarkan Pajak dan Perizinannya	o Unit	Kab. Kolaka Timur, Semua Kecamatan Semua		o Unit	Kab. Kolaka Timur Semua Kecamatan Semua	1,712,000	DINAS KEHUTANAN
3	28	01	1	09	Pemeliharaan/Reh abilitasi Gedung Kantor dan Bangunan Lainnya	Membangun Lingkungan Hidup, Meningkatkan Ketahanan Bencana Dan Perubahan Iklim	3. Tata kelola pemerintahan yang baik	Jumlah Gedung Kantor dan Bangunan Lainnya yang Dipelihara/Direhabilitas	o Unit	Kab. Kolaka Timur, Semua Kecamatan Semua Kelurahan		o Unit	Kab. Kolaka Timur Semua Kecamatan Semua Kelurahan	1,440,000	DINAS KEHUTANAN
3	28	03			PROGRAM PENGELOLAAN HUTAN								-	67,400,000	
3	28	03	1		Pelaksanaan Rehabilitasi di Luar Kawasan Hutan Negara	Membangun Lingkungan Hidup, Meningkatkan Ketahanan Bencana Dan Perubahan Iklim							-	5,000,000	
3	28	03	1	01	Penyusunan Rencana Tahunan Rehabilitasi Lahan (RTnRL)	Membangun Lingkungan Hidup, Meningkatkan Ketahanan Bencana Dan Perubahan Iklim	1. Peningkatan kualitas hidup masyarakat dan pemerataan akses terhadap pelayanan dasar	Jumlah Dokumen Rencana Tahunan Rehabilitasi Lahan yang Disusun (RTnRL)	1 Dokumen	Kab. Kolaka Timur, Ueesi, Semua Kelurahan		1 Dokumen	Kab. Kolaka Timur Ueesi Semua Kelurahan	5,000,000	DINAS KEHUTANAN

KODE	URUSAN/ BIDANG URUSAN PEMERINTAHAN DAERAH DAN POGRAM/KEGIATAN/SUB KEGIATAN				PRIORITAS		INDIKATOR KINERJA HASIL/KELUARAN TOLOK UKUR	SEBELUM PERUBAHAN			SESUDAH PERUBAHAN			PERANGKAT DAERAH PENANGGUNGJAWAB	
					NASIONAL	DAERAH		TARGET	LOKASI	PAGU INDIKATIF (Rp)	TARGET	LOKASI	PAGU INDIKATIF (Rp)		
1	2				3	4	5	6	7	8	9	10	11	12	
3	28	03	1		Pelaksanaan Perlindungan Hutan di Hutan Lindung dan Hutan Produksi	Membangun Lingkungan Hidup, Meningkatkan Ketahanan Bencana Dan Perubahan Iklim				-			62,400,000		
3	28	03	1	04	Koordinasi, Sinkronisasi dan Pelaksanaan Perlindungan Hutan	Membangun Lingkungan Hidup, Meningkatkan Ketahanan Bencana Dan Perubahan Iklim	1. Peningkatan kualitas hidup masyarakat dan pemerataan akses terhadap pelayanan dasar	Jumlah Laporan Pertemuan/Rapat Koordinasi, Sinkronisasi dan Pelaksanaan Perlindungan Hutan	1 Dokumen	Kab. Kolaka Timur, Semua Kecamatan Semua Kelurahan	-	1 Dokumen	Kab. Kolaka Timur Semua Kecamatan Semua Kelurahan	35,400,000	DINAS KEHUTANAN
3	28	03	1	05	Koordinasi, Sinkronisasi dan Pelaksanaan Pencegahan/Pena nggulan Kebakaran Hutan dan Lahan	Membangun Lingkungan Hidup, Meningkatkan Ketahanan Bencana Dan Perubahan Iklim	1. Peningkatan kualitas hidup masyarakat dan pemerataan akses terhadap pelayanan dasar	Jumlah Laporan Patroli /Sosialisasi yang Dilaksanakan Dalam Satu Tahun	1 Laporan	Kab. Kolaka Timur, Semua Kecamatan Semua Kelurahan	-	1 Laporan	Kab. Kolaka Timur Semua Kecamatan Semua Kelurahan	27,000,000	DINAS KEHUTANAN
3	28				URUSAN PEMERINTAHAN BIDANG KEHUTANAN						-			105,000,000	
3	28	01			PROGRAM PENUNJANG URUSAN PEMERINTAHAN DAERAH PROVINSI	Membangun Lingkungan Hidup, Meningkatkan Ketahanan Bencana Dan Perubahan Iklim					-			56,200,000	
3	28	01	1		Administrasi Umum Perangkat Daerah	Membangun Lingkungan Hidup, Meningkatkan Ketahanan Bencana Dan Perubahan Iklim					-			42,229,550	

KODE	URUSAN/ BIDANG URUSAN PEMERINTAHAN DAERAH DAN PROGRAM/KEGIATAN/SUB KEGIATAN	PRIORITAS		INDIKATOR KINERJA HASIL/KELUARAN TOLOK UKUR	SEBELUM PERUBAHAN			SESUDAH PERUBAHAN			PERANGKAT DAERAH PENANGGUNGJAWAB				
		NASIONAL	DAERAH		TARGET	LOKASI	PAGU INDIKATIF (Rp)	TARGET	LOKASI	PAGU INDIKATIF (Rp)					
1	2	3	4	5	6	7	8	9	10	11	12				
3	28	01	1	02	Penyediaan Peralatan dan Perlengkapan Kantor	Membangun Lingkungan Hidup, Meningkatkan Ketahanan Bencana Dan Perubahan Iklim	3. Tata kelola pemerintahan yang baik	Jumlah Paket Peralatan dan Perlengkapan Kantor yang Disediakan	1 Paket	Kab. Kolaka Utara, Semua Kecamatan Semua Kelurahan	-	1 Paket	Kab. Kolaka Utara Semua Kecamatan Semua Kelurahan	15,470,000	DINAS KEHUTANAN
3	28	01	1	04	Penyediaan Bahan Logistik Kantor	Membangun Lingkungan Hidup, Meningkatkan Ketahanan Bencana Dan Perubahan Iklim	3. Tata kelola pemerintahan yang baik	Jumlah Paket Bahan Logistik Kantor yang Disediakan	1 Paket	Kab. Kolaka Utara, Semua Kecamatan Semua Kelurahan	-	1 Paket	Kab. Kolaka Utara Semua Kecamatan Semua Kelurahan	935,000	DINAS KEHUTANAN
3	28	01	1	05	Penyediaan Barang Cetak dan Penggandaan	Membangun Lingkungan Hidup, Meningkatkan Ketahanan Bencana Dan Perubahan Iklim	3. Tata kelola pemerintahan yang baik	Jumlah Paket Barang Cetak dan Penggandaan yang Disediakan	1 Paket	Kab. Kolaka Utara, Semua Kecamatan Semua Kelurahan	-	1 Paket	Kab. Kolaka Utara Semua Kecamatan Semua Kelurahan	824,550	DINAS KEHUTANAN
3	28	01	1	09	Penyelenggaraan Rapat Koordinasi dan Konsultasi SKPD	Membangun Lingkungan Hidup, Meningkatkan Ketahanan Bencana Dan Perubahan Iklim	3. Tata kelola pemerintahan yang baik	Jumlah Laporan Penyelenggaraan Rapat Koordinasi dan Konsultasi SKPD	1 Laporan	Kota Kendari, Semua Kecamatan Semua Kelurahan Kab. Kolaka Utara, Semua Kecamatan Semua Kelurahan	-	1 Laporan	Kota Kendari Semua Kecamatan Semua Kelurahan Kab. Kolaka Utara Semua Kecamatan Semua Kelurahan	25,000,000	DINAS KEHUTANAN
3	28	01	1		Penyediaan Jasa Penunjang Urusan Pemerintahan Daerah	Membangun Lingkungan Hidup, Meningkatkan Ketahanan Bencana Dan Perubahan Iklim					-			490,000	

KODE	URUSAN/ BIDANG URUSAN PEMERINTAHAN DAERAH DAN POGRAM/KEGIATAN/SUB KEGIATAN	PRIORITAS		INDIKATOR KINERJA HASIL/KELUARAN TOLOK UKUR	SEBELUM PERUBAHAN			SESUDAH PERUBAHAN			PERANGKAT DAERAH PENANGGUNGJAWAB				
		NASIONAL	DAERAH		TARGET	LOKASI	PAGU INDIKATIF (Rp)	TARGET	LOKASI	PAGU INDIKATIF (Rp)					
1	2	3	4	5	6	7	8	9	10	11	12				
3	28	01	1	01	Penyediaan Jasa Surat Menyurat	Membangun Lingkungan Hidup, Meningkatkan Ketahanan Bencana Dan Perubahan Iklim	3. Tata kelola pemerintahan yang baik	Jumlah Laporan Penyediaan Jasa Surat Menyurat	1 Laporan	Kab. Kolaka Utara, Semua Kecamatan Semua Kelurahan	-	1 Laporan	Kab. Kolaka Utara Semua Kecamatan Semua Kelurahan	490,000	DINAS KEHUTANAN
3	28	01	1		Pemeliharaan Barang Milik Daerah Penunjang Urusan Pemerintahan Daerah	Membangun Lingkungan Hidup, Meningkatkan Ketahanan Bencana Dan Perubahan Iklim					-			13,480,450	
3	28	01	1	02	Penyediaan Jasa Pemeliharaan, Biaya Pemeliharaan, Pajak dan Perizinan Kendaraan Dinas Operasional atau Lapangan	Membangun Lingkungan Hidup, Meningkatkan Ketahanan Bencana Dan Perubahan Iklim	3. Tata kelola pemerintahan yang baik	Jumlah Kendaraan Dinas Operasional atau Lapangan yang Dipelihara dan Dibayarkan Pajak dan Perizinannya	1 Unit	Kab. Kolaka Utara, Semua Kecamatan Semua Kelurahan	-	1 Unit	Kab. Kolaka Utara Semua Kecamatan Semua Kelurahan	9,880,450	DINAS KEHUTANAN
3	28	01	1	09	Pemeliharaan/Rehabilitasi Gedung Kantor dan Bangunan Lainnya	Membangun Lingkungan Hidup, Meningkatkan Ketahanan Bencana Dan Perubahan Iklim	3. Tata kelola pemerintahan yang baik	Jumlah Gedung Kantor dan Bangunan Lainnya yang Dipelihara/Direhabilitas	1 Unit	Kab. Kolaka Utara, Semua Kecamatan Semua Kelurahan	-	1 Unit	Kab. Kolaka Utara Semua Kecamatan Semua Kelurahan	3,600,000	DINAS KEHUTANAN
3	28	03			PROGRAM PENGELOLAAN HUTAN						-			48,800,000	
3	28	03	1		Pelaksanaan Rehabilitasi di Luar Kawasan Hutan Negara	Membangun Lingkungan Hidup, Meningkatkan Ketahanan Bencana Dan Perubahan Iklim					-			5,000,000	

KODE	URUSAN/ BIDANG URUSAN PEMERINTAHAN DAERAH DAN POGRAM/KEGIATAN/SUB KEGIATAN	PRIORITAS		INDIKATOR KINERJA HASIL/KELUARAN TOLOK UKUR	SEBELUM PERUBAHAN			SESUDAH PERUBAHAN			PERANGKAT DAERAH PENANGGUNGJAWAB				
		NASIONAL	DAERAH		TARGET	LOKASI	PAGU INDIKATIF (Rp)	TARGET	LOKASI	PAGU INDIKATIF (Rp)					
1	2	3	4	5	6	7	8	9	10	11	12				
3	28	03	1	01	Penyusunan Rencana Tahunan Rehabilitasi Lahan (RTnRL)	Membangun Lingkungan Hidup, Meningkatkan Ketahanan Bencana Dan Perubahan Iklim	1. Peningkatan kualitas hidup masyarakat dan pemerataan akses terhadap pelayanan dasar	Jumlah Dokumen Rencana Tahunan Rehabilitasi Lahan yang Disusun (RTnRL)	1 Dokumen	Kab. Kolaka Utara, Semua Kecamatan Semua Kelurahan	-	1 Dokumen	Kab. Kolaka Utara Semua Kecamatan Semua Kelurahan	5,000,000	DINAS KEHUTANAN
3	28	03	1		Pelaksanaan Perlindungan Hutan di Hutan Lindung dan Hutan Produksi	Membangun Lingkungan Hidup, Meningkatkan Ketahanan Bencana Dan Perubahan Iklim							43,800,000		
3	28	03	1	04	Koordinasi, Sinkronisasi dan Pelaksanaan Perlindungan Hutan	Membangun Lingkungan Hidup, Meningkatkan Ketahanan Bencana Dan Perubahan Iklim	1. Peningkatan kualitas hidup masyarakat dan pemerataan akses terhadap pelayanan dasar	Jumlah Laporan Pertemuan/Rapat Koordinasi, Sinkronisasi dan Pelaksanaan Perlindungan Hutan	1 Dokumen	Kab. Kolaka Utara, Semua Kecamatan Semua Kelurahan	-	1 Dokumen	Kab. Kolaka Utara Semua Kecamatan Semua Kelurahan	43,800,000	DINAS KEHUTANAN
3	28				URUSAN PEMERINTAHAN BIDANG KEHUTANAN								105,000,000		
3	28	01			PROGRAM PENUNJANG URUSAN PEMERINTAHAN DAERAH PROVINSI								46,460,000		
3	28	01	1		Administrasi Umum Perangkat Daerah	Membangun Lingkungan Hidup, Meningkatkan Ketahanan Bencana Dan Perubahan Iklim							45,210,000		

KODE	URUSAN/ BIDANG URUSAN PEMERINTAHAN DAERAH DAN PROGRAM/KEGIATAN/SUB KEGIATAN					PRIORITAS		INDIKATOR KINERJA HASIL/KELUARAN TOLOK UKUR	SEBELUM PERUBAHAN			SESUDAH PERUBAHAN			PERANGKAT DAERAH PENANGGUNGJAWAB
						NASIONAL	DAERAH		TARGET	LOKASI	PAGU INDIKATIF (Rp)	TARGET	LOKASI	PAGU INDIKATIF (Rp)	
1	2					3	4	5	6	7	8	9	10	11	12
3	28	01	1	02	Penyediaan Peralatan dan Perlengkapan Kantor	Membangun Lingkungan Hidup, Meningkatkan Ketahanan Bencana Dan Perubahan Iklim	3. Tata kelola pemerintahan yang baik	Jumlah Paket Peralatan dan Perlengkapan Kantor yang Disediakan	1 Paket	Kota Kendari, Semua Kecamatan Semua Kelurahan Kab. Kolaka Utara, Semua Kecamatan Semua Kelurahan	-	1 Paket	Kota Kendari Semua Kecamatan Semua Kelurahan Kab. Kolaka Utara Semua Kecamatan Semua Kelurahan	15,470,000	DINAS KEHUTANAN
3	28	01	1	04	Penyediaan Bahan Logistik Kantor	Membangun Lingkungan Hidup, Meningkatkan Ketahanan Bencana Dan Perubahan Iklim	3. Tata kelola pemerintahan yang baik	Jumlah Paket Bahan Logistik Kantor yang Disediakan	1 Paket	Kab. Kolaka Utara, Semua Kecamatan Semua Kelurahan	-	1 Paket	Kab. Kolaka Utara Semua Kecamatan Semua Kelurahan	3,415,185	DINAS KEHUTANAN
3	28	01	1	05	Penyediaan Barang Cetak dan Penggandaan	Membangun Lingkungan Hidup, Meningkatkan Ketahanan Bencana Dan Perubahan Iklim	3. Tata kelola pemerintahan yang baik	Jumlah Paket Barang Cetak dan Penggandaan yang Disediakan	1 Paket		-	1 Paket		1,324,815	DINAS KEHUTANAN
3	28	01	1	09	Penyelenggaraan Rapat Koordinasi dan Konsultasi SKPD	Membangun Lingkungan Hidup, Meningkatkan Ketahanan Bencana Dan Perubahan Iklim	3. Tata kelola pemerintahan yang baik	Jumlah Laporan Penyelenggaraan Rapat Koordinasi dan Konsultasi SKPD	1 Laporan	Kota Kendari, Semua Kecamatan Semua Kelurahan Kab. Kolaka Utara, Semua Kecamatan Semua Kelurahan	-	1 Laporan	Kota Kendari Semua Kecamatan Semua Kelurahan Kab. Kolaka Utara Semua Kecamatan Semua Kelurahan	25,000,000	DINAS KEHUTANAN

KODE	URUSAN/ BIDANG URUSAN PEMERINTAHAN DAERAH DAN PROGRAM/KEGIATAN/SUB KEGIATAN				PRIORITAS		INDIKATOR KINERJA HASIL/KELUARAN TOLOK UKUR	SEBELUM PERUBAHAN			SESUDAH PERUBAHAN			PERANGKAT DAERAH PENANGGUNGJAWAB	
					NASIONAL	DAERAH		TARGET	LOKASI	PAGU INDIKATIF (Rp)	TARGET	LOKASI	PAGU INDIKATIF (Rp)		
1	2				3	4	5	6	7	8	9	10	11	12	
3	28	01	1		Penyediaan Jasa Penunjang Urusan Pemerintahan Daerah	Membangun Lingkungan Hidup, Meningkatkan Ketahanan Bencana Dan Perubahan Iklim							250,000		
3	28	01	1	01	Penyediaan Jasa Surat Menyurat	Membangun Lingkungan Hidup, Meningkatkan Ketahanan Bencana Dan Perubahan Iklim	3. Tata kelola pemerintahan yang baik	Jumlah Laporan Penyediaan Jasa Surat Menyurat	1 Laporan	Semua Kab/Kota, Semua Kecamatan Semua Kelurahan Kab. Kolaka Utara, Semua Kecamatan Semua Kelurahan		1 Laporan	Semua Kab/Kota Semua Kecamatan Semua Kelurahan Kab. Kolaka Utara Semua Kecamatan Semua Kelurahan	250,000	DINAS KEHUTANAN
3	28	01	1	02	Penyediaan Jasa Komunikasi, Sumber Daya Air dan Listrik	Membangun Lingkungan Hidup, Meningkatkan Ketahanan Bencana Dan Perubahan Iklim	3. Tata kelola pemerintahan yang baik	Jumlah Laporan Penyediaan Jasa Komunikasi, Sumber Daya Air dan Listrik yang Disediakan	1 Laporan	Kab. Kolaka Utara, Semua Kecamatan Semua Kelurahan		1 Laporan	Kab. Kolaka Utara Semua Kecamatan Semua Kelurahan		DINAS KEHUTANAN
3	28	01	1		Pemeliharaan Barang Milik Daerah Penunjang Urusan Pemerintahan Daerah	Membangun Lingkungan Hidup, Meningkatkan Ketahanan Bencana Dan Perubahan Iklim							1,000,000		
3	28	01	1	02	Penyediaan Jasa Pemeliharaan, Biaya Pemeliharaan, Pajak dan Perizinan Kendaraan Dinas Operasional atau Lapangan	Membangun Lingkungan Hidup, Meningkatkan Ketahanan Bencana Dan Perubahan Iklim	3. Tata kelola pemerintahan yang baik	Jumlah Kendaraan Dinas Operasional atau Lapangan yang Dipelihara dan Dibayarkan Pajak dan Perizinnannya	3 Unit	Kab. Kolaka Utara, Semua Kecamatan Semua Kelurahan		3 Unit	Kab. Kolaka Utara Semua Kecamatan Semua Kelurahan	1,000,000	DINAS KEHUTANAN

KODE	URUSAN/ BIDANG URUSAN PEMERINTAHAN DAERAH DAN PROGRAM/KEGIATAN/SUB KEGIATAN	PRIORITAS		INDIKATOR KINERJA HASIL/KELUARAN TOLOK UKUR	SEBELUM PERUBAHAN			SESUDAH PERUBAHAN			PERANGKAT DAERAH PENANGGUNGJAWAB			
		NASIONAL	DAERAH		TARGET	LOKASI	PAGU INDIKATIF (Rp)	TARGET	LOKASI	PAGU INDIKATIF (Rp)				
1	2	3	4	5	6	7	8	9	10	11	12			
3	28	01	1	09	Pemeliharaan/Rehabilitasi Gedung Kantor dan Bangunan Lainnya	Membangun Lingkungan Hidup, Meningkatkan Ketahanan Bencana Dan Perubahan Iklim	3. Tata kelola pemerintahan yang baik	Jumlah Gedung Kantor dan Bangunan Lainnya yang Dipelihara/Direhabilitas	1 Unit	Kab. Kolaka Utara, Semua Kecamatan Semua Kelurahan	-	1 Unit	Kab. Kolaka Utara Semua Kecamatan Semua Kelurahan	DINAS KEHUTANAN
3	28	03			PROGRAM PENGELOLAAN HUTAN						-		58,540,000	
3	28	03	1		Pelaksanaan Rehabilitasi di Luar Kawasan Hutan Negara	Membangun Lingkungan Hidup, Meningkatkan Ketahanan Bencana Dan Perubahan Iklim					-		5,000,000	
3	28	03	1	01	Penyusunan Rencana Tahunan Rehabilitasi Lahan (RTnRL)	Membangun Lingkungan Hidup, Meningkatkan Ketahanan Bencana Dan Perubahan Iklim	1. Peningkatan kualitas hidup masyarakat dan pemerataan akses terhadap pelayanan dasar	Jumlah Dokumen Rencana Tahunan Rehabilitasi Lahan yang Disusun (RTnRL)	1 Dokumen	Kab. Kolaka Utara, Semua Kecamatan Semua Kelurahan	-	1 Dokumen	Kab. Kolaka Utara Semua Kecamatan Semua Kelurahan	DINAS KEHUTANAN
3	28	03	1		Pelaksanaan Perlindungan Hutan di Hutan Lindung dan Hutan Produksi	Membangun Lingkungan Hidup, Meningkatkan Ketahanan Bencana Dan Perubahan Iklim					-		53,540,000	
3	28	03	1	04	Koordinasi, Sinkronisasi dan Pelaksanaan Perlindungan Hutan	Membangun Lingkungan Hidup, Meningkatkan Ketahanan Bencana Dan Perubahan Iklim	1. Peningkatan kualitas hidup masyarakat dan pemerataan akses terhadap pelayanan dasar	Jumlah Laporan Pertemuan/Rapat Koordinasi, Sinkronisasi dan Pelaksanaan Perlindungan Hutan	1 Dokumen	Kab. Kolaka Utara, Semua Kecamatan Semua Kelurahan	-	1 Dokumen	Kab. Kolaka Utara Semua Kecamatan Semua Kelurahan	DINAS KEHUTANAN

KODE	URUSAN/ BIDANG URUSAN PEMERINTAHAN DAERAH DAN POGRAM/KEGIATAN/SUB KEGIATAN	PRIORITAS		INDIKATOR KINERJA HASIL/KELUARAN TOLOK UKUR	SEBELUM PERUBAHAN			SESUDAH PERUBAHAN			PERANGKAT DAERAH PENANGGUNGJAWAB				
		NASIONAL	DAERAH		TARGET	LOKASI	PAGU INDIKATIF (Rp)	TARGET	LOKASI	PAGU INDIKATIF (Rp)					
1	2	3	4	5	6	7	8	9	10	11	12				
3	28	03	1	05	Koordinasi, Sinkronisasi dan Pelaksanaan Pencegahan/Pena nggulangan Kebakaran Hutan dan Lahan	Membangun Lingkungan Hidup, Meningkatkan Ketahanan Bencana Dan Perubahan Iklim	1. Peningkatan kualitas hidup masyarakat dan pemerataan akses terhadap pelayanan dasar	Jumlah Laporan Patroli /Sosialisasi yang Dilaksanakan Dalam Satu Tahun	1 Laporan	Kab. Kolaka Utara, Semua Kecamatan Semua Kelurahan	-	1 Laporan	Kab. Kolaka Utara Semua Kecamatan Semua Kelurahan	22,820,000	DINAS KEHUTANAN
3	28				URUSAN PEMERINTAHAN BIDANG KEHUTANAN						-			100,000,000	
3	28	01			PROGRAM PENUNJANG URUSAN PEMERINTAHAN DAERAH PROVINSI	Membangun Lingkungan Hidup, Meningkatkan Ketahanan Bencana Dan Perubahan Iklim					-			25,000,000	
3	28	01	1		Administrasi Umum Perangkat Daerah	Membangun Lingkungan Hidup, Meningkatkan Ketahanan Bencana Dan Perubahan Iklim					-			25,000,000	
3	28	01	1	09	Penyelenggaraan Rapat Koordinasi dan Konsultasi SKPD	Membangun Lingkungan Hidup, Meningkatkan Ketahanan Bencana Dan Perubahan Iklim	3. Tata kelola pemerintahan yang baik	Jumlah Laporan Penyelenggaraan Rapat Koordinasi dan Konsultasi SKPD	1 Laporan	Kab. Konawe, Semua Kecamatan Semua Kelurahan Kota Kendari, Semua Kecamatan Semua Kelurahan	-	1 Laporan	Kab. Konawe Semua Kecamatan Semua Kelurahan Kota Kendari Semua Kecamatan Semua Kelurahan	25,000,000	DINAS KEHUTANAN
					PROGRAM PENGELOLAAN									75,000,000	

KODE	URUSAN/ BIDANG URUSAN PEMERINTAHAN DAERAH DAN POGRAM/KEGIATAN/SUB KEGIATAN				PRIORITAS		INDIKATOR KINERJA HASIL/KELUARAN TOLOK UKUR	SEBELUM PERUBAHAN			SESUDAH PERUBAHAN			PERANGKAT DAERAH PENANGGUNGJAWAB	
					NASIONAL	DAERAH		TARGET	LOKASI	PAGU INDIKATIF (Rp)	TARGET	LOKASI	PAGU INDIKATIF (Rp)		
1	2				3	4	5	6	7	8	9	10	11	12	
3	28	03	1		Pelaksanaan Perlindungan Hutan di Hutan Lindung dan Hutan Produksi	Membangun Lingkungan Hidup, Meningkatkan Ketahanan Bencana Dan Perubahan Iklim				-			75,000,000		
3	28	03	1	04	Koordinasi, Sinkronisasi dan Pelaksanaan Perlindungan Hutan	Membangun Lingkungan Hidup, Meningkatkan Ketahanan Bencana Dan Perubahan Iklim	1. Peningkatan kualitas hidup masyarakat dan pemerataan akses terhadap pelayanan dasar	Jumlah Laporan Pertemuan/Rapat Koordinasi, Sinkronisasi dan Pelaksanaan Perlindungan Hutan	1 Dokumen	Kab. Konawe, Routa, Semua Kelurahan	-	1 Dokumen	Kab. Konawe Routa Semua Kelurahan	75,000,000	DINAS KEHUTANAN
3	28	03	1	05	Koordinasi, Sinkronisasi dan Pelaksanaan Pencegahan/Pena nggulan Kebakaran Hutan dan Lahan	Membangun Lingkungan Hidup, Meningkatkan Ketahanan Bencana Dan Perubahan Iklim	1. Peningkatan kualitas hidup masyarakat dan pemerataan akses terhadap pelayanan dasar	Jumlah Laporan Patroli /Sosialisasi yang Dilaksanakan Dalam Satu Tahun	1 Laporan	Kab. Konawe, Routa, Semua Kelurahan	-	1 Laporan	Kab. Konawe Routa Semua Kelurahan		DINAS KEHUTANAN
3	28				URUSAN PEMERINTAHAN BIDANG KEHUTANAN						-			100,000,000	
3	28	01			PROGRAM PENUNJANG URUSAN PEMERINTAHAN DAERAH PROVINSI	Membangun Lingkungan Hidup, Meningkatkan Ketahanan Bencana Dan Perubahan Iklim					-			33,830,000	
3	28	01	1		Administrasi Umum Perangkat Daerah	Membangun Lingkungan Hidup, Meningkatkan Ketahanan Bencana Dan Perubahan Iklim					-			28,790,000	

KODE	URUSAN/ BIDANG URUSAN PEMERINTAHAN DAERAH DAN PROGRAM/KEGIATAN/SUB KEGIATAN					PRIORITAS		INDIKATOR KINERJA HASIL/KELUARAN TOLOK UKUR	SEBELUM PERUBAHAN			SESUDAH PERUBAHAN			PERANGKAT DAERAH PENANGGUNGJAWAB
						NASIONAL	DAERAH		TARGET	LOKASI	PAGU INDIKATIF (Rp)	TARGET	LOKASI	PAGU INDIKATIF (Rp)	
1	2					3	4	5	6	7	8	9	10	11	12
3	28	01	1	04	Penyediaan Bahan Logistik Kantor	Membangun Lingkungan Hidup, Meningkatkan Ketahanan Bencana Dan Perubahan Iklim	3. Tata kelola pemerintahan yang baik	Jumlah Paket Bahan Logistik Kantor yang Disediakan	1 Paket	Kab. Konawe Utara, Semua Kecamatan Semua Kelurahan	-	1 Paket	Kab. Konawe Utara Semua Kecamatan Semua Kelurahan	3,219,472	DINAS KEHUTANAN
3	28	01	1	05	Penyediaan Barang Cetak dan Penggandaan	Membangun Lingkungan Hidup, Meningkatkan Ketahanan Bencana Dan Perubahan Iklim	3. Tata kelola pemerintahan yang baik	Jumlah Paket Barang Cetak dan Penggandaan yang Disediakan	1 Paket	Kab. Konawe Utara, Semua Kecamatan Semua Kelurahan	-	1 Paket	Kab. Konawe Utara Semua Kecamatan Semua Kelurahan	570,528	DINAS KEHUTANAN
3	28	01	1	09	Penyelenggaraan Rapat Koordinasi dan Konsultasi SKPD	Membangun Lingkungan Hidup, Meningkatkan Ketahanan Bencana Dan Perubahan Iklim	3. Tata kelola pemerintahan yang baik	Jumlah Laporan Penyelenggaraan Rapat Koordinasi dan Konsultasi SKPD	1 Laporan	Kota Kendari, Semua Kecamatan Semua Kelurahan Kab. Konawe Utara, Semua Kecamatan Semua Kelurahan	-	1 Laporan	Kota Kendari Semua Kecamatan Semua Kelurahan Kab. Konawe Utara Semua Kecamatan Semua Kelurahan	25,000,000	DINAS KEHUTANAN
3	28	01	1		Penyediaan Jasa Penunjang Urusan Pemerintahan Daerah	Membangun Lingkungan Hidup, Meningkatkan Ketahanan Bencana Dan Perubahan Iklim					-			2,160,000	
3	28	01	1	02	Penyediaan Jasa Komunikasi, Sumber Daya Air dan Listrik	Membangun Lingkungan Hidup, Meningkatkan Ketahanan Bencana Dan Perubahan Iklim	3. Tata kelola pemerintahan yang baik	Jumlah Laporan Penyediaan Jasa Komunikasi, Sumber Daya Air dan Listrik yang Disediakan	1 Laporan	Kab. Konawe Utara, Semua Kecamatan Semua Kelurahan	-	1 Laporan	Kab. Konawe Utara Semua Kecamatan Semua Kelurahan	2,160,000	DINAS KEHUTANAN

KODE	URUSAN/ BIDANG URUSAN PEMERINTAHAN DAERAH DAN POGRAM/KEGIATAN/SUB KEGIATAN	PRIORITAS		INDIKATOR KINERJA HASIL/KELUARAN TOLOK UKUR	SEBELUM PERUBAHAN			SESUDAH PERUBAHAN			PERANGKAT DAERAH PENANGGUNGJAWAB				
		NASIONAL	DAERAH		TARGET	LOKASI	PAGU INDIKATIF (Rp)	TARGET	LOKASI	PAGU INDIKATIF (Rp)					
1	2	3	4	5	6	7	8	9	10	11	12				
3	28	01	1	Pemeliharaan Barang Milik Daerah Penunjang Urusan Pemerintahan Daerah	Membangun Lingkungan Hidup, Meningkatkan Ketahanan Bencana Dan Perubahan Iklim			-		2,880,000					
3	28	01	1	02	Penyediaan Jasa Pemeliharaan, Biaya Pemeliharaan, Pajak dan Perizinan Kendaraan Dinas Operasional atau Lapangan	Membangun Lingkungan Hidup, Meningkatkan Ketahanan Bencana Dan Perubahan Iklim	3. Tata kelola pemerintahan yang baik	Jumlah Kendaraan Dinas Operasional atau Lapangan yang Dipelihara dan Dibayarkan Pajak dan Perizinannya	1 Unit	Kab. Konawe Utara, Semua Kecamatan Semua Kelurahan	-	1 Unit	Kab. Konawe Utara Semua Kecamatan Semua Kelurahan	DINAS KEHUTANAN	
3	28	01	1	09	Pemeliharaan/Reh abilitasi Gedung Kantor dan Bangunan Lainnya	Membangun Lingkungan Hidup, Meningkatkan Ketahanan Bencana Dan Perubahan Iklim	3. Tata kelola pemerintahan yang baik	Jumlah Gedung Kantor dan Bangunan Lainnya yang Dipelihara/Direhabilitas	1 Unit	Kab. Konawe Utara, Semua Kecamatan Semua Kelurahan	-	1 Unit	Kab. Konawe Utara Semua Kecamatan Semua Kelurahan	DINAS KEHUTANAN	
3	28	03			PROGRAM PENGELOLAAN HUTAN						-			66,170,000	
3	28	03	1		Pelaksanaan Perlindungan Hutan di Hutan	Membangun Lingkungan Hidup, Meningkatkan Ketahanan Bencana Dan Perubahan Iklim								66,170,000	
3	28	03	1	04	Koordinasi, Sinkronisasi dan Pelaksanaan Perlindungan Hutan	Membangun Lingkungan Hidup, Meningkatkan Ketahanan Bencana Dan Perubahan Iklim	1. Peningkatan kualitas hidup masyarakat dan pemerataan akses terhadap pelayanan dasar	Jumlah Laporan Pertemuan/Rapat Koordinasi, Sinkronisasi dan Pelaksanaan Perlindungan Hutan	1 Dokumen	Kab. Konawe Utara, Semua Kecamatan Semua Kelurahan	-	1 Dokumen	Kab. Konawe Utara Semua Kecamatan Semua Kelurahan	DINAS KEHUTANAN	30,460,000

KODE	URUSAN/ BIDANG URUSAN PEMERINTAHAN DAERAH DAN POGRAM/KEGIATAN/SUB KEGIATAN	PRIORITAS		INDIKATOR KINERJA HASIL/KELUARAN TOLOK UKUR	SEBELUM PERUBAHAN			SESUDAH PERUBAHAN			PERANGKAT DAERAH PENANGGUNGJAWAB				
		NASIONAL	DAERAH		TARGET	LOKASI	PAGU INDIKATIF (Rp)	TARGET	LOKASI	PAGU INDIKATIF (Rp)					
1	2	3	4	5	6	7	8	9	10	11	12				
3	28	03	1	05	Koordinasi, Sinkronisasi dan Pelaksanaan Pencegahan/Pena nggulangan Kebakaran Hutan dan Lahan	Membangun Lingkungan Hidup, Meningkatkan Ketahanan Bencana Dan Perubahan Iklim	1. Peningkatan kualitas hidup masyarakat dan pemerataan akses terhadap pelayanan dasar	Jumlah Laporan Patroli /Sosialisasi yang Dilaksanakan Dalam Satu Tahun	1 Laporan	Kab. Konawe Utara, Semua Kecamatan Semua Kelurahan	-	1 Laporan	Kab. Konawe Utara Semua Kecamatan Semua Kelurahan	35,710,000	DINAS KEHUTANAN
3	28				URUSAN PEMERINTAHAN BIDANG KEHUTANAN						-			200,000,000	
3	28	01			PROGRAM PENUNJANG URUSAN PEMERINTAHAN DAERAH PROVINSI	Membangun Lingkungan Hidup, Meningkatkan Ketahanan Bencana Dan Perubahan Iklim					-			33,196,000	
3	28	01	1		Administrasi Umum Perangkat Daerah	Membangun Lingkungan Hidup, Meningkatkan Ketahanan Bencana Dan Perubahan Iklim					-			30,543,300	
3	28	01	1	04	Penyediaan Bahan Logistik Kantor	Membangun Lingkungan Hidup, Meningkatkan Ketahanan Bencana Dan Perubahan Iklim	3. Tata kelola pemerintahan yang baik	Jumlah Paket Bahan Logistik Kantor yang Disediakan	0 Paket	Kab. Konawe Utara, Semua Kecamatan Semua Kelurahan	-	0 Paket	Kab. Konawe Utara Semua Kecamatan Semua Kelurahan	4,681,520	DINAS KEHUTANAN
3	28	01	1	05	Penyediaan Barang Cetak dan Penggandaan	Membangun Lingkungan Hidup, Meningkatkan Ketahanan Bencana Dan Perubahan Iklim	3. Tata kelola pemerintahan yang baik	Jumlah Paket Barang Cetakan dan Penggandaan yang Disediakan	0 Paket	Kab. Konawe Utara, Semua Kecamatan Semua Kelurahan	-	0 Paket	Kab. Konawe Utara Semua Kecamatan Semua Kelurahan	861,780	DINAS KEHUTANAN

KODE	URUSAN/ BIDANG URUSAN PEMERINTAHAN DAERAH DAN POGRAM/KEGIATAN/SUB KEGIATAN	PRIORITAS		INDIKATOR KINERJA HASIL/KELUARAN TOLOK UKUR	SEBELUM PERUBAHAN			SESUDAH PERUBAHAN			PERANGKAT DAERAH PENANGGUNGJAWAB				
		NASIONAL	DAERAH		TARGET	LOKASI	PAGU INDIKATIF (Rp)	TARGET	LOKASI	PAGU INDIKATIF (Rp)					
1	2	3	4	5	6	7	8	9	10	11	12				
3	28	01	1	09	Penyelenggaraan Rapat Koordinasi dan Konsultasi SKPD	Membangun Lingkungan Hidup, Meningkatkan Ketahanan Bencana Dan Perubahan Iklim	3. Tata kelola pemerintahan yang baik	Jumlah Laporan Penyelenggaraan Rapat Koordinasi dan Konsultasi SKPD	0 Laporan	Kab. Konawe Utara, Semua Kecamatan Semua Kelurahan	-	0 Laporan	Kab. Konawe Utara Semua Kecamatan Semua Kelurahan	25,000,000	DINAS KEHUTANAN
3	28	01	1		Penyediaan Jasa Penunjang Urusan Pemerintahan Daerah	Membangun Lingkungan Hidup, Meningkatkan Ketahanan Bencana Dan Perubahan Iklim					-			2,652,700	
3	28	01	1	01	Penyediaan Jasa Surat Menyurat	Membangun Lingkungan Hidup, Meningkatkan Ketahanan Bencana Dan Perubahan Iklim	3. Tata kelola pemerintahan yang baik	Jumlah Laporan Penyediaan Jasa Surat Menyurat	1 Laporan		-	1 Laporan		240,000	DINAS KEHUTANAN
3	28	01	1	02	Penyediaan Jasa Komunikasi, Sumber Daya Air dan Listrik	Membangun Lingkungan Hidup, Meningkatkan Ketahanan Bencana Dan Perubahan Iklim	3. Tata kelola pemerintahan yang baik	Jumlah Laporan Penyediaan Jasa Komunikasi, Sumber Daya Air dan Listrik yang Disediakan	1 Laporan	Kab. Konawe Utara, Semua Kecamatan Semua Kelurahan	-	1 Laporan	Kab. Konawe Utara Semua Kecamatan Semua Kelurahan	2,412,700	DINAS KEHUTANAN
3	28	03			PROGRAM PENGELOLAAN HUTAN	Membangun Lingkungan Hidup, Meningkatkan Ketahanan Bencana Dan Perubahan Iklim					-			166,804,000	

KODE	URUSAN/ BIDANG URUSAN PEMERINTAHAN DAERAH DAN POGRAM/KEGIATAN/SUB KEGIATAN	PRIORITAS		INDIKATOR KINERJA HASIL/KELUARAN TOLOK UKUR	SEBELUM PERUBAHAN			SESUDAH PERUBAHAN			PERANGKAT DAERAH PENANGGUNGJAWAB			
		NASIONAL	DAERAH		TARGET	LOKASI	PAGU INDIKATIF (Rp)	TARGET	LOKASI	PAGU INDIKATIF (Rp)				
1	2	3	4	5	6	7	8	9	10	11	12			
3	28	03	1	Pelaksanaan Perlindungan Hutan di Hutan Lindung dan Hutan Produksi	Membangun Lingkungan Hidup, Meningkatkan Ketahanan Bencana Dan Perubahan Iklim			-			166,804,000			
3	28	03	1	04	Koordinasi, Sinkronisasi dan Pelaksanaan Perlindungan Hutan	Membangun Lingkungan Hidup, Meningkatkan Ketahanan Bencana Dan Perubahan Iklim	1. Peningkatan kualitas hidup masyarakat dan pemerataan akses terhadap pelayanan dasar	Jumlah Laporan Pertemuan/Rapat Koordinasi, Sinkronisasi dan Pelaksanaan Perlindungan Hutan	1 Dokumen	Kab. Konawe Utara, Semua Kecamatan Semua Kelurahan	1 Dokumen	Kab. Konawe Utara Semua Kecamatan Semua Kelurahan	81,086,000	DINAS KEHUTANAN
3	28	03	1	05	Koordinasi, Sinkronisasi dan Pelaksanaan Pencegahan/Pena nggulangan Kebakaran Hutan dan Lahan	Membangun Lingkungan Hidup, Meningkatkan Ketahanan Bencana Dan Perubahan Iklim	1. Peningkatan kualitas hidup masyarakat dan pemerataan akses terhadap pelayanan dasar	Jumlah Laporan Patroli /Sosialisasi yang Dilaksanakan Dalam Satu Tahun	1 Laporan		1 Laporan		85,718,000	DINAS KEHUTANAN
3	28				URUSAN PEMERINTAHAN BIDANG KEHUTANAN								100,000,000	
3	28	01			PROGRAM PENUNJANG URUSAN PEMERINTAHAN DAERAH PROVINSI	Membangun Lingkungan Hidup, Meningkatkan Ketahanan Bencana Dan Perubahan Iklim							38,851,000	
3	28	01	1		Administrasi Umum Perangkat Daerah	Membangun Lingkungan Hidup, Meningkatkan Ketahanan Bencana Dan Perubahan Iklim							21,124,000	

KODE	URUSAN/ BIDANG URUSAN PEMERINTAHAN DAERAH DAN POGRAM/KEGIATAN/SUB KEGIATAN	PRIORITAS		INDIKATOR KINERJA HASIL/KELUARAN TOLOK UKUR	SEBELUM PERUBAHAN			SESUDAH PERUBAHAN			PERANGKAT DAERAH PENANGGUNGJAWAB				
		NASIONAL	DAERAH		TARGET	LOKASI	PAGU INDIKATIF (Rp)	TARGET	LOKASI	PAGU INDIKATIF (Rp)					
1	2	3	4	5	6	7	8	9	10	11	12				
3	28	01	1	04	Penyediaan Bahan Logistik Kantor	Membangun Lingkungan Hidup, Meningkatkan Ketahanan Bencana Dan Perubahan Iklim	3. Tata kelola pemerintahan yang baik	Jumlah Paket Bahan Logistik Kantor yang Disediakan	1 Paket	Kab. Konawe, Semua Kecamatan Semua Kelurahan Kota Kendari, Semua Kecamatan Semua Kelurahan	-	1 Paket	Kab. Konawe Semua Kecamatan Semua Kelurahan Kota Kendari Semua Kecamatan Semua Kelurahan	2,340,000	DINAS KEHUTANAN
3	28	01	1	05	Penyediaan Barang Cetak dan Penggandaan	Membangun Lingkungan Hidup, Meningkatkan Ketahanan Bencana Dan Perubahan Iklim	3. Tata kelola pemerintahan yang baik	Jumlah Paket Barang Cetak dan Penggandaan yang Disediakan	1 Paket	Kab. Konawe, Semua Kecamatan Semua Kelurahan Kota Kendari, Semua Kecamatan Semua Kelurahan	-	1 Paket	Kab. Konawe Semua Kecamatan Semua Kelurahan Kota Kendari Semua Kecamatan Semua Kelurahan	1,984,000	DINAS KEHUTANAN
3	28	01	1	09	Penyelenggaraan Rapat Koordinasi dan Konsultasi SKPD	Membangun Lingkungan Hidup, Meningkatkan Ketahanan Bencana Dan Perubahan Iklim	3. Tata kelola pemerintahan yang baik	Jumlah Laporan Penyelenggaraan Rapat Koordinasi dan Konsultasi SKPD	1 Laporan	Kab. Konawe, Semua Kecamatan Semua Kelurahan Kota Kendari, Semua Kecamatan Semua Kelurahan	-	1 Laporan	Kab. Konawe Semua Kecamatan Semua Kelurahan Kota Kendari Semua Kecamatan Semua Kelurahan	16,800,000	DINAS KEHUTANAN
3	28	01	1		Penyediaan Jasa Penunjang Urusan Pemerintahan Daerah	Membangun Lingkungan Hidup, Meningkatkan Ketahanan Bencana Dan Perubahan Iklim					-			11,967,000	

KODE	URUSAN/ BIDANG URUSAN PEMERINTAHAN DAERAH DAN PROGRAM/KEGIATAN/SUB KEGIATAN	PRIORITAS		INDIKATOR KINERJA HASIL/KELUARAN TOLOK UKUR	SEBELUM PERUBAHAN			SESUDAH PERUBAHAN			PERANGKAT DAERAH PENANGGUNGJAWAB				
		NASIONAL	DAERAH		TARGET	LOKASI	PAGU INDIKATIF (Rp)	TARGET	LOKASI	PAGU INDIKATIF (Rp)					
1	2	3	4	5	6	7	8	9	10	11	12				
3	28	01	1	02	Penyediaan Jasa Komunikasi, Sumber Daya Air dan Listrik	Membangun Lingkungan Hidup, Meningkatkan Ketahanan Bencana Dan Perubahan Iklim	3. Tata kelola pemerintahan yang baik	Jumlah Laporan Penyediaan Jasa Komunikasi, Sumber Daya Air dan Listrik yang Disediakan	1 Laporan	Kota Kendari, Semua Kecamatan Semua Kelurahan	-	1 Laporan	Kota Kendari Semua Kecamatan Semua Kelurahan	11,967,000	DINAS KEHUTANAN
3	28	01	1		Pemeliharaan Barang Milik Daerah Penunjang Urusan Pemerintahan Daerah	Membangun Lingkungan Hidup, Meningkatkan Ketahanan Bencana Dan Perubahan Iklim					-			5,760,000	
3	28	01	1	09	Pemeliharaan/Rehabilitasi Gedung Kantor dan Bangunan Lainnya	Membangun Lingkungan Hidup, Meningkatkan Ketahanan Bencana Dan Perubahan Iklim	3. Tata kelola pemerintahan yang baik	Jumlah Gedung Kantor dan Bangunan Lainnya yang Dipelihara/Direhabilitas	1 Unit	Kab. Konawe, Semua Kecamatan Semua Kelurahan Kota Kendari, Semua Kecamatan Semua Kelurahan	-	1 Unit	Kab. Konawe Semua Kecamatan Semua Kelurahan Kota Kendari Semua Kecamatan Semua Kelurahan	5,760,000	DINAS KEHUTANAN
3	28	03			PROGRAM PENGELOLAAN HUTAN	Membangun Lingkungan Hidup, Meningkatkan Ketahanan Bencana Dan Perubahan Iklim					-			61,149,000	
3	28	03	1		Pelaksanaan Rehabilitasi di Luar Kawasan Hutan Negara	Membangun Lingkungan Hidup, Meningkatkan Ketahanan Bencana Dan Perubahan Iklim					-				

KODE	URUSAN/ BIDANG URUSAN PEMERINTAHAN DAERAH DAN POGRAM/KEGIATAN/SUB KEGIATAN	PRIORITAS		INDIKATOR KINERJA HASIL/KELUARAN TOLOK UKUR	SEBELUM PERUBAHAN			SESUDAH PERUBAHAN			PERANGKAT DAERAH PENANGGUNGJAWAB				
		NASIONAL	DAERAH		TARGET	LOKASI	PAGU INDIKATIF (Rp)	TARGET	LOKASI	PAGU INDIKATIF (Rp)					
1	2	3	4	5	6	7	8	9	10	11	12				
3	28	03	1	01	Penyusunan Rencana Tahunan Rehabilitasi Lahan (RTnRL)	Membangun Lingkungan Hidup, Meningkatkan Ketahanan Bencana Dan Perubahan Iklim	1. Peningkatan kualitas hidup masyarakat dan pemerataan akses terhadap pelayanan dasar	Jumlah Dokumen Rencana Tahunan Rehabilitasi Lahan yang Disusun (RTnRL)	1 Dokumen	Kab. Konawe, Semua Kecamatan Semua Kelurahan Kab. Konawe Utara, Semua Kecamatan Semua Kelurahan	-	1 Dokumen	Kab. Konawe Semua Kecamatan Semua Kelurahan Kab. Konawe Utara Semua Kecamatan Semua Kelurahan	-	DINAS KEHUTANAN
3	28	03	1		Pelaksanaan Perlindungan Hutan di Hutan Lindung dan Hutan Produksi	Membangun Lingkungan Hidup, Meningkatkan Ketahanan Bencana Dan Perubahan Iklim								61,149,000	
3	28	03	1	04	Koordinasi, Sinkronisasi dan Pelaksanaan Perlindungan Hutan	Membangun Lingkungan Hidup, Meningkatkan Ketahanan Bencana Dan Perubahan Iklim	1. Peningkatan kualitas hidup masyarakat dan pemerataan akses terhadap pelayanan dasar	Jumlah Laporan Pertemuan/Rapat Koordinasi, Sinkronisasi dan Pelaksanaan Perlindungan Hutan	1 Dokumen	Kab. Konawe, Semua Kecamatan Semua Kelurahan Kab. Konawe Utara, Semua Kecamatan Semua Kelurahan	-	1 Dokumen	Kab. Konawe Semua Kecamatan Semua Kelurahan Kab. Konawe Utara Semua Kecamatan Semua Kelurahan	32,373,000	DINAS KEHUTANAN
3	28	03	1	05	Koordinasi, Sinkronisasi dan Pelaksanaan Pencegahan/Pengulangan Kebakaran Hutan dan Lahan	Membangun Lingkungan Hidup, Meningkatkan Ketahanan Bencana Dan Perubahan Iklim	1. Peningkatan kualitas hidup masyarakat dan pemerataan akses terhadap pelayanan dasar	Jumlah Laporan Patroli /Sosialisasi yang Dilaksanakan Dalam Satu Tahun	1 Laporan	Kab. Konawe, Semua Kecamatan Semua Kelurahan Kab. Konawe Utara, Semua Kecamatan Semua Kelurahan	-	1 Laporan	Kab. Konawe Semua Kecamatan Semua Kelurahan Kab. Konawe Utara Semua Kecamatan Semua Kelurahan	28,776,000	DINAS KEHUTANAN

KODE	URUSAN/ BIDANG URUSAN PEMERINTAHAN DAERAH DAN POGRAM/KEGIATAN/SUB KEGIATAN				PRIORITAS		INDIKATOR KINERJA HASIL/KELUARAN TOLOK UKUR	SEBELUM PERUBAHAN			SESUDAH PERUBAHAN			PERANGKAT DAERAH PENANGGUNGJAWAB
					NASIONAL	DAERAH		TARGET	LOKASI	PAGU INDIKATIF (Rp)	TARGET	LOKASI	PAGU INDIKATIF (Rp)	
1	2				3	4	5	6	7	8	9	10	11	12
3	28									-			391,520,000	
3	28	01								-			45,300,000	
3	28	01	1							-			4,180,000	
3	28	01	1	07			Jumlah Laporan Keuang Bulanan/ Triwulanan/Semesteran dan Laporan Koordinas Penyusunan Laporan Ke Bulanan/Triwulanan/Se SKPD	1 Laporan	Kab. Konawe Kepulauan Semua Kecamatan Semua Kelurahan	-	1 Laporan	Kab. Konawe Kepulauan Semua Kecamatan Semua Kelurahan	4,180,000	DINAS KEHUTANAN
3	28	01	1							-			31,798,200	
3	28	01	1	04			Jumlah Paket Bahan Logistik Kantor yang Disediakan	1 Paket	Kab. Konawe Kepulauan Semua Kecamatan Semua Kelurahan	-	1 Paket	Kab. Konawe Kepulauan Semua Kecamatan Semua Kelurahan	1,450,000	DINAS KEHUTANAN

KODE	URUSAN/ BIDANG URUSAN PEMERINTAHAN DAERAH DAN PROGRAM/KEGIATAN/SUB KEGIATAN	PRIORITAS		INDIKATOR KINERJA HASIL/KELUARAN TOLOK UKUR	SEBELUM PERUBAHAN			SESUDAH PERUBAHAN			PERANGKAT DAERAH PENANGGUNGJAWAB				
		NASIONAL	DAERAH		TARGET	LOKASI	PAGU INDIKATIF (Rp)	TARGET	LOKASI	PAGU INDIKATIF (Rp)					
1	2	3	4	5	6	7	8	9	10	11	12				
3	28	01	1	05	Penyediaan Barang Cetak dan Penggandaan	Membangun Lingkungan Hidup, Meningkatkan Ketahanan Bencana Dan Perubahan Iklim	3. Tata kelola pemerintahan yang baik	Jumlah Paket Barang Cetakan dan Penggandaan yang Disediakan	1 Paket	Kab. Konawe Kepulauan Semua Kecamatan Semua Kelurahan	-	1 Paket	Kab. Konawe Kepulauan Semua Kecamatan Semua Kelurahan	348,200	DINAS KEHUTANAN
3	28	01	1	09	Penyelenggaraan Rapat Koordinasi dan Konsultasi SKPD	Membangun Lingkungan Hidup, Meningkatkan Ketahanan Bencana Dan Perubahan Iklim	3. Tata kelola pemerintahan yang baik	Jumlah Laporan Penyelenggaraan Rapat Koordinasi dan Konsultasi SKPD	1 Laporan	Kota Kendari, Semua Kecamatan Semua Kelurahan Kab. Konawe Kepulauan Semua Kecamatan Semua Kelurahan	-	1 Laporan	Kota Kendari Semua Kecamatan Semua Kelurahan Kab. Konawe Kepulauan Semua Kecamatan Semua Kelurahan	30,000,000	DINAS KEHUTANAN
3	28	01	1		Penyediaan Jasa Penunjang Urusan Pemerintahan Daerah	Membangun Lingkungan Hidup, Meningkatkan Ketahanan Bencana Dan Perubahan Iklim					-			9,321,800	
3	28	01	1	01	Penyediaan Jasa Surat Menyurat	Membangun Lingkungan Hidup, Meningkatkan Ketahanan Bencana Dan Perubahan Iklim	3. Tata kelola pemerintahan yang baik	Jumlah Laporan Penyediaan Jasa Surat Menyurat	1 Laporan	Kab. Konawe Kepulauan Semua Kecamatan Semua Kelurahan	-	1 Laporan	Kab. Konawe Kepulauan Semua Kecamatan Semua Kelurahan		DINAS KEHUTANAN
3	28	01	1	02	Penyediaan Jasa Komunikasi, Sumber Daya Air dan Listrik	Membangun Lingkungan Hidup, Meningkatkan Ketahanan Bencana Dan Perubahan Iklim	3. Tata kelola pemerintahan yang baik	Jumlah Laporan Penyediaan Jasa Komunikasi, Sumber Daya Air dan Listrik yang Disediakan	1 Laporan	Kab. Konawe Kepulauan Semua Kecamatan Semua Kelurahan	-	1 Laporan	Kab. Konawe Kepulauan Semua Kecamatan Semua Kelurahan	9,321,800	DINAS KEHUTANAN

KODE				URUSAN/ BIDANG URUSAN PEMERINTAHAN DAERAH DAN POGRAM/KEGIATAN/SUB KEGIATAN	PRIORITAS		INDIKATOR KINERJA HASIL/KELUARAN TOLOK UKUR	SEBELUM PERUBAHAN			SESUDAH PERUBAHAN			PERANGKAT DAERAH PENANGGUNGJAWAB	
					NASIONAL	DAERAH		TARGET	LOKASI	PAGU INDIKATIF (Rp)	TARGET	LOKASI	PAGU INDIKATIF (Rp)		
1				2	3	4	5	6	7	8	9	10	11	12	
3	28	03		PROGRAM PENGELOLAAN HUTAN						-			346,220,000		
3	28	03	1	Pelaksanaan Rehabilitasi di Luar Kawasan Hutan Negara	Membangun Lingkungan Hidup, Meningkatkan Ketahanan Bencana Dan Perubahan Iklim					-			291,520,000		
3	28	03	1	01	Penyusunan Rencana Tahunan Rehabilitasi Lahan (RTnRL)	Membangun Lingkungan Hidup, Meningkatkan Ketahanan Bencana Dan Perubahan Iklim	1. Peningkatan kualitas hidup masyarakat dan pemerataan akses terhadap pelayanan dasar	Jumlah Dokumen Rencana Tahunan Rehabilitasi Lahan yang Disusun (RTnRL)	2 Dokumen	Kab. Konawe Kepulauan Semua Kecamatan Semua Kelurahan	-	2 Dokumen	Kab. Konawe Kepulauan Semua Kecamatan Semua Kelurahan	10,000,000	DINAS KEHUTANAN
3	28	03	1	02	Pembangunan Hutan Rakyat di Luar Kawasan Hutan Negara	Membangun Lingkungan Hidup, Meningkatkan Ketahanan Bencana Dan Perubahan Iklim	1. Peningkatan kualitas hidup masyarakat dan pemerataan akses terhadap pelayanan dasar	Luas Hutan Rakyat yang Dibangun di Luar Kawasan Hutan Negara	25 Ha	Kab. Konawe Kepulauan Wawonii Selatan, Semua Kelurahan	-	25 Ha	Kab. Konawe Kepulauan Wawonii Selatan Semua Kelurahan	281,520,000	DINAS KEHUTANAN
3	28	03	1		Pelaksanaan Perlindungan Hutan di Hutan Lindung dan Hutan Produksi	Membangun Lingkungan Hidup, Meningkatkan Ketahanan Bencana Dan Perubahan Iklim					-			54,700,000	

KODE	URUSAN/ BIDANG URUSAN PEMERINTAHAN DAERAH DAN POGRAM/KEGIATAN/SUB KEGIATAN					PRIORITAS		INDIKATOR KINERJA HASIL/KELUARAN TOLOK UKUR	SEBELUM PERUBAHAN			SESUDAH PERUBAHAN			PERANGKAT DAERAH PENANGGUNGJAWAB
						NASIONAL	DAERAH		TARGET	LOKASI	PAGU INDIKATIF (Rp)	TARGET	LOKASI	PAGU INDIKATIF (Rp)	
1	2					3	4	5	6	7	8	9	10	11	12
3	28	03	1	04	Koordinasi, Sinkronisasi dan Pelaksanaan Perlindungan Hutan	Membangun Lingkungan Hidup, Meningkatkan Ketahanan Bencana Dan Perubahan Iklim	1. Peningkatan kualitas hidup masyarakat dan pemerataan akses terhadap pelayanan dasar	Jumlah Laporan Pertemuan/Rapat Koordinasi, Sinkronisasi dan Pelaksanaan Perlindungan Hutan	1 Dokumen	Kota Kendari, Semua Kecamatan Semua Kelurahan Kab. Konawe Kepulauan Semua Kecamatan Semua Kelurahan	-	1 Dokumen	Kota Kendari Semua Kecamatan Semua Kelurahan Kab. Konawe Kepulauan Semua Kecamatan Semua Kelurahan	25,750,000	DINAS KEHUTANAN
3	28	03	1	05	Koordinasi, Sinkronisasi dan Pelaksanaan Pencegahan/Pena nggulangan Kebakaran Hutan dan Lahan	Membangun Lingkungan Hidup, Meningkatkan Ketahanan Bencana Dan Perubahan Iklim	1. Peningkatan kualitas hidup masyarakat dan pemerataan akses terhadap pelayanan dasar	Jumlah Laporan Patroli /Sosialisasi yang Dilaksanakan Dalam Satu Tahun	1 Laporan	Kab. Konawe Kepulauan Semua Kecamatan Semua Kelurahan	-	1 Laporan	Kab. Konawe Kepulauan Semua Kecamatan Semua Kelurahan	28,950,000	DINAS KEHUTANAN
3	28				URUSAN PEMERINTAHAN BIDANG KEHUTANAN						-			100,150,000	
3	28	01			PROGRAM PENUNJANG URUSAN PEMERINTAHAN DAERAH						-			32,750,000	
3	28	01	1		Administrasi Umum Perangkat Daerah	Membangun Lingkungan Hidup, Meningkatkan Ketahanan Bencana Dan Perubahan Iklim					-			31,330,000	
3	28	01	1	04	Penyediaan Bahan Logistik Kantor	Membangun Lingkungan Hidup, Meningkatkan Ketahanan Bencana Dan Perubahan Iklim	3. Tata kelola pemerintahan yang baik	Jumlah Paket Bahan Logistik Kantor yang Disediakan	1 Paket	Kab. Wakatobi, Semua Kecamatan Semua Kelurahan	-	1 Paket	Kab. Wakatobi Semua Kecamatan Semua Kelurahan	1,330,000	DINAS KEHUTANAN

KODE	URUSAN/ BIDANG URUSAN PEMERINTAHAN DAERAH DAN PROGRAM/KEGIATAN/SUB KEGIATAN	PRIORITAS		INDIKATOR KINERJA HASIL/KELUARAN TOLOK UKUR	SEBELUM PERUBAHAN			SESUDAH PERUBAHAN			PERANGKAT DAERAH PENANGGUNGJAWAB				
		NASIONAL	DAERAH		TARGET	LOKASI	PAGU INDIKATIF (Rp)	TARGET	LOKASI	PAGU INDIKATIF (Rp)					
1	2	3	4	5	6	7	8	9	10	11	12				
3	28	01	1	09	Penyelenggaraan Rapat Koordinasi dan Konsultasi SKPD	Membangun Lingkungan Hidup, Meningkatkan Ketahanan Bencana Dan Perubahan Iklim	3. Tata kelola pemerintahan yang baik	Jumlah Laporan Penyelenggaraan Rapat Koordinasi dan Konsultasi SKPD	1 Laporan	Kota Kendari, Semua Kecamatan Semua Kelurahan Kab. Wakatobi, Semua Kecamatan Semua Kelurahan	-	1 Laporan	Kota Kendari Semua Kecamatan Semua Kelurahan Kab. Wakatobi Semua Kecamatan Semua Kelurahan	30,000,000	DINAS KEHUTANAN
3	28	01	1		Pemeliharaan Barang Milik Daerah Penunjang Urusan Pemerintahan Daerah	Membangun Lingkungan Hidup, Meningkatkan Ketahanan Bencana Dan Perubahan Iklim					-			1,420,000	
3	28	01	1	06	Pemeliharaan Peralatan dan Mesin Lainnya	Membangun Lingkungan Hidup, Meningkatkan Ketahanan Bencana Dan Perubahan Iklim	3. Tata kelola pemerintahan yang baik	Jumlah Peralatan dan Mesin Lainnya yang Dipelihara	1 Unit	Kab. Wakatobi, Semua Kecamatan Semua Kelurahan	-	1 Unit	Kab. Wakatobi Semua Kecamatan Semua Kelurahan	1,420,000	DINAS KEHUTANAN
3	28	03			PROGRAM PENGELOLAAN HUTAN						-			67,400,000	
3	28	03	1		Pelaksanaan Rehabilitasi di Luar Kawasan Hutan Negara	Membangun Lingkungan Hidup, Meningkatkan Ketahanan Bencana Dan Perubahan Iklim					-			150,000	
3	28	03	1	01	Penyusunan Rencana Tahunan Rehabilitasi Lahan (RTnRL)	Membangun Lingkungan Hidup, Meningkatkan Ketahanan Bencana Dan Perubahan Iklim	1. Peningkatan kualitas hidup masyarakat dan pemerataan akses terhadap pelayanan dasar	Jumlah Dokumen Rencana Tahunan Rehabilitasi Lahan yang Disusun (RTnRL)	1 Dokumen	Kab. Wakatobi, Semua Kecamatan Semua Kelurahan	-	1 Dokumen	Kab. Wakatobi Semua Kecamatan Semua Kelurahan	150,000	DINAS KEHUTANAN

KODE	URUSAN/ BIDANG URUSAN PEMERINTAHAN DAERAH DAN POGRAM/KEGIATAN/SUB KEGIATAN				PRIORITAS		INDIKATOR KINERJA HASIL/KELUARAN TOLOK UKUR	SEBELUM PERUBAHAN			SESUDAH PERUBAHAN			PERANGKAT DAERAH PENANGGUNGJAWAB	
					NASIONAL	DAERAH		TARGET	LOKASI	PAGU INDIKATIF (Rp)	TARGET	LOKASI	PAGU INDIKATIF (Rp)		
1	2				3	4	5	6	7	8	9	10	11	12	
3	28	03	1		Pelaksanaan Perlindungan Hutan di Hutan Lindung dan Hutan Produksi	Membangun Lingkungan Hidup, Meningkatkan Ketahanan Bencana Dan Perubahan Iklim				-			67,250,000		
3	28	03	1	04	Koordinasi, Sinkronisasi dan Pelaksanaan Perlindungan Hutan	Membangun Lingkungan Hidup, Meningkatkan Ketahanan Bencana Dan Perubahan Iklim	1. Peningkatan kualitas hidup masyarakat dan pemerataan akses terhadap pelayanan dasar	Jumlah Laporan Pertemuan/Rapat Koordinasi, Sinkronisasi dan Pelaksanaan Perlindungan Hutan	1 Dokumen	Kota Kendari, Semua Kecamatan Semua Kelurahan Kab. Wakatobi, Semua Kecamatan Semua Kelurahan	-	1 Dokumen	Kota Kendari Semua Kecamatan Semua Kelurahan Kab. Wakatobi Semua Kecamatan Semua Kelurahan	37,000,000	DINAS KEHUTANAN
3	28	03	1	05	Koordinasi, Sinkronisasi dan Pelaksanaan Pencegahan/Pena nggulangan Kebakaran Hutan dan Lahan	Membangun Lingkungan Hidup, Meningkatkan Ketahanan Bencana Dan Perubahan Iklim	1. Peningkatan kualitas hidup masyarakat dan pemerataan akses terhadap pelayanan dasar	Jumlah Laporan Patroli /Sosialisasi yang Dilaksanakan Dalam Satu Tahun	1 Laporan	Kota Kendari, Semua Kecamatan Semua Kelurahan Kab. Wakatobi, Semua Kecamatan Semua Kelurahan	-	1 Laporan	Kota Kendari Semua Kecamatan Semua Kelurahan Kab. Wakatobi Semua Kecamatan Semua Kelurahan	30,250,000	DINAS KEHUTANAN
3	28				URUSAN PEMERINTAHAN BIDANG KEHUTANAN						-			105,356,000	
3	28	01			PROGRAM PENUNJANG URUSAN PEMERINTAHAN DAERAH PROVINSI	Membangun Lingkungan Hidup, Meningkatkan Ketahanan Bencana Dan Perubahan Iklim					-			44,912,000	

KODE	URUSAN/ BIDANG URUSAN PEMERINTAHAN DAERAH DAN POGRAM/KEGIATAN/SUB KEGIATAN				PRIORITAS		INDIKATOR KINERJA HASIL/KELUARAN TOLOK UKUR	SEBELUM PERUBAHAN			SESUDAH PERUBAHAN			PERANGKAT DAERAH PENANGGUNGJAWAB
					NASIONAL	DAERAH		TARGET	LOKASI	PAGU INDIKATIF (Rp)	TARGET	LOKASI	PAGU INDIKATIF (Rp)	
1	2				3	4	5	6	7	8	9	10	11	12
3	28	01	1		Administrasi Umum Perangkat Daerah	Membangun Lingkungan Hidup, Meningkatkan Ketahanan Bencana Dan Perubahan Iklim				-			32,756,952	
3	28	01	1	01	Penyediaan Komponen Instalasi Listrik/Penerangan Bangunan Kantor	Membangun Lingkungan Hidup, Meningkatkan Ketahanan Bencana Dan Perubahan Iklim	3. Tata kelola pemerintahan yang baik	Jumlah Paket Komponen Instalasi Listrik/Penerangan Bangunan Kantor yang Disediakan	1 Paket	Kab. Kolaka Timur, Semua Kecamatan Semua Kelurahan	1 Paket	Kab. Kolaka Timur Semua Kecamatan Semua Kelurahan	570,000	DINAS KEHUTANAN
3	28	01	1	04	Penyediaan Bahan Logistik Kantor	Membangun Lingkungan Hidup, Meningkatkan Ketahanan Bencana Dan Perubahan Iklim	3. Tata kelola pemerintahan yang baik	Jumlah Paket Bahan Logistik Kantor yang Disediakan	1 Paket	Kab. Kolaka Timur, Semua Kecamatan Semua Kelurahan	1 Paket	Kab. Kolaka Timur Semua Kecamatan Semua Kelurahan	2,365,000	DINAS KEHUTANAN
3	28	01	1	05	Penyediaan Barang Cetak dan Penggandaan	Membangun Lingkungan Hidup, Meningkatkan Ketahanan Bencana Dan Perubahan Iklim	3. Tata kelola pemerintahan yang baik	Jumlah Paket Barang Cetak dan Penggandaan yang Disediakan	1 Paket	Kab. Kolaka Timur, Semua Kecamatan Semua Kelurahan	1 Paket	Kab. Kolaka Timur Semua Kecamatan Semua Kelurahan	1,721,952	DINAS KEHUTANAN
3	28	01	1	08	Fasilitasi Kunjungan Tamu	Membangun Lingkungan Hidup, Meningkatkan Ketahanan Bencana Dan Perubahan Iklim	3. Tata kelola pemerintahan yang baik	Jumlah Laporan Fasilitasi Kunjungan Tamu	1 Laporan	Kab. Kolaka Timur, Semua Kecamatan Semua Kelurahan	1 Laporan	Kab. Kolaka Timur Semua Kecamatan Semua Kelurahan	3,100,000	DINAS KEHUTANAN

KODE	URUSAN/ BIDANG URUSAN PEMERINTAHAN DAERAH DAN POGRAM/KEGIATAN/SUB KEGIATAN	PRIORITAS		INDIKATOR KINERJA HASIL/KELUARAN TOLOK UKUR	SEBELUM PERUBAHAN			SESUDAH PERUBAHAN			PERANGKAT DAERAH PENANGGUNGJAWAB				
		NASIONAL	DAERAH		TARGET	LOKASI	PAGU INDIKATIF (Rp)	TARGET	LOKASI	PAGU INDIKATIF (Rp)					
1	2	3	4	5	6	7	8	9	10	11	12				
3	28	01	1	09	Penyelenggaraan Rapat Koordinasi dan Konsultasi SKPD	Membangun Lingkungan Hidup, Meningkatkan Ketahanan Bencana Dan Perubahan Iklim	3. Tata kelola pemerintahan yang baik	Jumlah Laporan Penyelenggaraan Rapat Koordinasi dan Konsultasi SKPD	1 Laporan	Kota Kendari, Semua Kecamatan Semua Kelurahan Kab. Kolaka Timur, Semua Kecamatan Semua Kelurahan	-	1 Laporan	Kota Kendari Semua Kecamatan Semua Kelurahan Kab. Kolaka Timur Semua Kecamatan Semua Kelurahan	25,000,000	DINAS KEHUTANAN
3	28	01	1		Penyediaan Jasa Penunjang Urusan Pemerintahan Daerah	Membangun Lingkungan Hidup, Meningkatkan Ketahanan Bencana Dan Perubahan Iklim					-			4,955,048	
3	28	01	1	02	Penyediaan Jasa Komunikasi, Sumber Daya Air dan Listrik	Membangun Lingkungan Hidup, Meningkatkan Ketahanan Bencana Dan Perubahan Iklim	3. Tata kelola pemerintahan yang baik	Jumlah Laporan Penyediaan Jasa Komunikasi, Sumber Daya Air dan Listrik yang Disediakan	1 Laporan	Kab. Kolaka Timur, Semua Kecamatan Semua Kelurahan	-	1 Laporan	Kab. Kolaka Timur Semua Kecamatan Semua Kelurahan	4,955,048	DINAS KEHUTANAN
3	28	01	1		Pemeliharaan Barang Milik Daerah Penunjang Urusan Pemerintahan Daerah	Membangun Lingkungan Hidup, Meningkatkan Ketahanan Bencana Dan Perubahan Iklim					-			7,200,000	
3	28	01	1	02	Penyediaan Jasa Pemeliharaan, Biaya Pemeliharaan, Pajak dan Perizinan Kendaraan Dinas Operasional atau	Membangun Lingkungan Hidup, Meningkatkan Ketahanan Bencana Dan Perubahan Iklim	3. Tata kelola pemerintahan yang baik	Jumlah Kendaraan Dinas Operasional atau Lapangan yang Dipelihara dan Dibayarkan Pajak dan Perizinannya	1 Unit	Kab. Kolaka Timur, Semua Kecamatan Semua Kelurahan	-	1 Unit	Kab. Kolaka Timur Semua Kecamatan Semua Kelurahan		DINAS KEHUTANAN

KODE	URUSAN/ BIDANG URUSAN PEMERINTAHAN DAERAH DAN PROGRAM/KEGIATAN/SUB KEGIATAN	PRIORITAS		INDIKATOR KINERJA HASIL/KELUARAN TOLOK UKUR	SEBELUM PERUBAHAN			SESUDAH PERUBAHAN			PERANGKAT DAERAH PENANGGUNGJAWAB				
		NASIONAL	DAERAH		TARGET	LOKASI	PAGU INDIKATIF (Rp)	TARGET	LOKASI	PAGU INDIKATIF (Rp)					
1	2	3	4	5	6	7	8	9	10	11	12				
3	28	01	1	09	Pemeliharaan/Rehabilitasi Gedung Kantor dan Bangunan Lainnya	Membangun Lingkungan Hidup, Meningkatkan Ketahanan Bencana Dan Perubahan Iklim	3. Tata kelola pemerintahan yang baik	Jumlah Gedung Kantor dan Bangunan Lainnya yang Dipelihara/Direhabilitas	1 Unit	Kab. Kolaka Timur, Semua Kecamatan Semua Kelurahan	-	1 Unit	Kab. Kolaka Timur Semua Kecamatan Semua Kelurahan	7,200,000	DINAS KEHUTANAN
3	28	03			PROGRAM PENGELOLAAN HUTAN						-			60,444,000	
3	28	03	1		Pelaksanaan Rehabilitasi di Luar Kawasan Hutan Negara	Membangun Lingkungan Hidup, Meningkatkan Ketahanan Bencana Dan Perubahan Iklim					-			5,000,000	
3	28	03	1	01	Penyusunan Rencana Tahunan Rehabilitasi Lahan (RTnRL)	Membangun Lingkungan Hidup, Meningkatkan Ketahanan Bencana Dan Perubahan Iklim	1. Peningkatan kualitas hidup masyarakat dan pemerataan akses terhadap pelayanan dasar	Jumlah Dokumen Rencana Tahunan Rehabilitasi Lahan yang Disusun (RTnRL)	1 Dokumen	Kab. Kolaka Timur, Semua Kecamatan Semua Kelurahan	-	1 Dokumen	Kab. Kolaka Timur Semua Kecamatan Semua Kelurahan	5,000,000	DINAS KEHUTANAN
3	28	03	1		Pelaksanaan Perlindungan Hutan di Hutan Lindung dan Hutan Produksi	Membangun Lingkungan Hidup, Meningkatkan Ketahanan Bencana Dan Perubahan Iklim					-			55,444,000	

KODE	URUSAN/ BIDANG URUSAN PEMERINTAHAN DAERAH DAN PROGRAM/KEGIATAN/SUB KEGIATAN	PRIORITAS		INDIKATOR KINERJA HASIL/KELUARAN TOLOK UKUR	SEBELUM PERUBAHAN			SESUDAH PERUBAHAN			PERANGKAT DAERAH PENANGGUNGJAWAB				
		NASIONAL	DAERAH		TARGET	LOKASI	PAGU INDIKATIF (Rp)	TARGET	LOKASI	PAGU INDIKATIF (Rp)					
1	2	3	4	5	6	7	8	9	10	11	12				
3	28	03	1	04	Koordinasi, Sinkronisasi dan Pelaksanaan Perlindungan Hutan	Membangun Lingkungan Hidup, Meningkatkan Ketahanan Bencana Dan Perubahan Iklim	1. Peningkatan kualitas hidup masyarakat dan pemerataan akses terhadap pelayanan dasar	Jumlah Laporan Pertemuan/Rapat Koordinasi, Sinkronisasi dan Pelaksanaan Perlindungan Hutan	1 Dokumen	Kota Kendari, Semua Kecamatan Semua Kelurahan Kab. Kolaka Timur, Semua Kecamatan Semua Kelurahan	-	1 Dokumen	Kota Kendari Semua Kecamatan Semua Kelurahan Kab. Kolaka Timur Semua Kecamatan Semua Kelurahan	31,794,000	DINAS KEHUTANAN
3	28	03	1	05	Koordinasi, Sinkronisasi dan Pelaksanaan Pencegahan/Pena nggulangan Kebakaran Hutan dan Lahan	Membangun Lingkungan Hidup, Meningkatkan Ketahanan Bencana Dan Perubahan Iklim	1. Peningkatan kualitas hidup masyarakat dan pemerataan akses terhadap pelayanan dasar	Jumlah Laporan Patroli /Sosialisasi yang Dilaksanakan Dalam Satu Tahun	1 Laporan	Kota Kendari, Semua Kecamatan Semua Kelurahan Kab. Kolaka Timur, Semua Kecamatan Semua Kelurahan	-	1 Laporan	Kota Kendari Semua Kecamatan Semua Kelurahan Kab. Kolaka Timur Semua Kecamatan Semua Kelurahan	23,650,000	DINAS KEHUTANAN
3	28	01			PROGRAM PENUNJANG URUSAN PEMERINTAHAN DAERAH PROVINSI						-			55,000,000	
3	28	01	1		Administrasi Keuangan Perangkat Daerah	Membangun Lingkungan Hidup, Meningkatkan Ketahanan Bencana Dan Perubahan Iklim					-			4,180,000	

KODE	URUSAN/ BIDANG URUSAN PEMERINTAHAN DAERAH DAN POGRAM/KEGIATAN/SUB KEGIATAN	PRIORITAS		INDIKATOR KINERJA HASIL/KELUARAN TOLOK UKUR	SEBELUM PERUBAHAN			SESUDAH PERUBAHAN			PERANGKAT DAERAH PENANGGUNGJAWAB
		NASIONAL	DAERAH		TARGET	LOKASI	PAGU INDIKATIF (Rp)	TARGET	LOKASI	PAGU INDIKATIF (Rp)	
1	2	3	4	5	6	7	8	9	10	11	12
3	Koordinasi dan Penyusunan Laporan Keuangan Bulanan/ Triwulanan/Semes teran SKPD	Membangun Lingkungan Hidup, Meningkatkan Ketahanan Bencana Dan Perubahan Iklim	3. Tata kelola pemerintahan yang baik	Jumlah Laporan Keuang Bulanan/ Triwulanan/Semesteran dan Laporan Koordinas Penyusunan Laporan Ke Bulanan/Triwulanan/Se SKPD	1 Laporan	Kab. Konawe Selatan, Semua Kecamatan Semua Kelurahan	-	1 Laporan	Kab. Konawe Selatan Semua Kecamatan Semua Kelurahan	4,180,000	DINAS KEHUTANAN
3	Administrasi Umum Perangkat Daerah	Membangun Lingkungan Hidup, Meningkatkan Ketahanan Bencana Dan Perubahan Iklim					-			36,948,000	
3	Penyediaan Peralatan dan Perlengkapan Kantor	Membangun Lingkungan Hidup, Meningkatkan Ketahanan Bencana Dan Perubahan Iklim	3. Tata kelola pemerintahan yang baik	Jumlah Paket Peralatan dan Perlengkapan Kantor yang Disediakan	1 Paket	Kota Kendari, Semua Kecamatan Semua Kelurahan Kab. Konawe Selatan, Semua Kecamatan Semua Kelurahan	-	1 Paket	Kota Kendari Semua Kecamatan Semua Kelurahan Kab. Konawe Selatan Semua Kecamatan Semua Kelurahan	7,500,000	DINAS KEHUTANAN
3	Penyediaan Bahan Logistik Kantor	Membangun Lingkungan Hidup, Meningkatkan Ketahanan Bencana Dan Perubahan Iklim	3. Tata kelola pemerintahan yang baik	Jumlah Paket Bahan Logistik Kantor yang Disediakan	1 Paket	Kab. Konawe Selatan, Semua Kecamatan Semua Kelurahan	-	1 Paket	Kab. Konawe Selatan Semua Kecamatan Semua Kelurahan	2,915,312	DINAS KEHUTANAN

KODE	URUSAN/ BIDANG URUSAN PEMERINTAHAN DAERAH DAN PROGRAM/KEGIATAN/SUB KEGIATAN					PRIORITAS		INDIKATOR KINERJA HASIL/KELUARAN TOLOK UKUR	SEBELUM PERUBAHAN			SESUDAH PERUBAHAN			PERANGKAT DAERAH PENANGGUNGJAWAB
						NASIONAL	DAERAH		TARGET	LOKASI	PAGU INDIKATIF (Rp)	TARGET	LOKASI	PAGU INDIKATIF (Rp)	
1	2					3	4	5	6	7	8	9	10	11	12
3	28	01	1	05	Penyediaan Barang Cetak dan Penggandaan	Membangun Lingkungan Hidup, Meningkatkan Ketahanan Bencana Dan Perubahan Iklim	3. Tata kelola pemerintahan yang baik	Jumlah Paket Barang Cetakan dan Penggandaan yang Disediakan	1 Paket	Kab. Konawe Selatan, Semua Kecamatan Semua Kelurahan	-	1 Paket	Kab. Konawe Selatan Semua Kecamatan Semua Kelurahan	1,532,688	DINAS KEHUTANAN
3	28	01	1	09	Penyelenggaraan Rapat Koordinasi dan Konsultasi SKPD	Membangun Lingkungan Hidup, Meningkatkan Ketahanan Bencana Dan Perubahan Iklim	3. Tata kelola pemerintahan yang baik	Jumlah Laporan Penyelenggaraan Rapat Koordinasi dan Konsultasi SKPD	1 Laporan	Kota Kendari, Semua Kecamatan Semua Kelurahan Kab. Konawe Selatan, Semua Kecamatan Semua Kelurahan	-	1 Laporan	Kota Kendari Semua Kecamatan Semua Kelurahan Kab. Konawe Selatan Semua Kecamatan Semua Kelurahan	25,000,000	DINAS KEHUTANAN
3	28	01	1		Penyediaan Jasa Penunjang Urusan Pemerintahan Daerah	Membangun Lingkungan Hidup, Meningkatkan Ketahanan Bencana Dan Perubahan Iklim					-			7,112,000	
3	28	01	1	01	Penyediaan Jasa Surat Menyurat	Membangun Lingkungan Hidup, Meningkatkan Ketahanan Bencana Dan Perubahan Iklim	3. Tata kelola pemerintahan yang baik	Jumlah Laporan Penyediaan Jasa Surat Menyurat	1 Laporan	Kab. Konawe Selatan, Semua Kecamatan Semua Kelurahan	-	1 Laporan	Kab. Konawe Selatan Semua Kecamatan Semua Kelurahan	500,000	DINAS KEHUTANAN
3	28	01	1	02	Penyediaan Jasa Komunikasi, Sumber Daya Air dan Listrik	Membangun Lingkungan Hidup, Meningkatkan Ketahanan Bencana Dan Perubahan Iklim	3. Tata kelola pemerintahan yang baik	Jumlah Laporan Penyediaan Jasa Komunikasi, Sumber Daya Air dan Listrik yang Disediakan	1 Laporan	Kab. Konawe Selatan, Semua Kecamatan Semua Kelurahan	-	1 Laporan	Kab. Konawe Selatan Semua Kecamatan Semua Kelurahan	6,612,000	DINAS KEHUTANAN

KODE	URUSAN/ BIDANG URUSAN PEMERINTAHAN DAERAH DAN POGRAM/KEGIATAN/SUB KEGIATAN				PRIORITAS		INDIKATOR KINERJA HASIL/KELUARAN TOLOK UKUR	SEBELUM PERUBAHAN			SESUDAH PERUBAHAN			PERANGKAT DAERAH PENANGGUNGJAWAB	
					NASIONAL	DAERAH		TARGET	LOKASI	PAGU INDIKATIF (Rp)	TARGET	LOKASI	PAGU INDIKATIF (Rp)		
1	2				3	4	5	6	7	8	9	10	11	12	
3	28	01	1		Pemeliharaan Barang Milik Daerah Penunjang Urusan Pemerintahan Daerah	Membangun Lingkungan Hidup, Meningkatkan Ketahanan Bencana Dan Perubahan Iklim				-			6,760,000		
3	28	01	1	02	Penyediaan Jasa Pemeliharaan, Biaya Pemeliharaan, Pajak dan Perizinan Kendaraan Dinas Operasional atau Lapangan	Membangun Lingkungan Hidup, Meningkatkan Ketahanan Bencana Dan Perubahan Iklim	3. Tata kelola pemerintahan yang baik	Jumlah Kendaraan Dinas Operasional atau Lapangan yang Dipelihara dan Dibayarkan Pajak dan Perizinannya	1 Unit	Kab. Konawe Selatan, Semua Kecamatan Semua Kelurahan	-	1 Unit	Kab. Konawe Selatan Semua Kecamatan Semua Kelurahan	1,000,000	DINAS KEHUTANAN
3	28	01	1	09	Pemeliharaan/Reh abilitasi Gedung Kantor dan Bangunan Lainnya	Membangun Lingkungan Hidup, Meningkatkan Ketahanan Bencana Dan Perubahan Iklim	3. Tata kelola pemerintahan yang baik	Jumlah Gedung Kantor dan Bangunan Lainnya yang Dipelihara/Direhabilitas	1 Unit	Kab. Konawe Selatan, Semua Kecamatan Semua	-	1 Unit	Kab. Konawe Selatan Semua Kecamatan Semua	5,760,000	DINAS KEHUTANAN
3	28	01	1.10		Peningkatan Pelayanan BLUD	Membangun Lingkungan Hidup, Meningkatkan Ketahanan Bencana Dan Perubahan Iklim					-				
3	28	01	1.10	01	Pelayanan dan Penunjang Pelayanan BLUD	Membangun Lingkungan Hidup, Meningkatkan Ketahanan Bencana Dan Perubahan Iklim	3. Tata kelola pemerintahan yang baik	Jumlah BLUD yang Menyediakan Pelayanan dan Penunjang Pelayanan	1 Unit Kerja	Kota Kendari, Semua Kecamatan Semua Kelurahan Kab. Konawe Selatan, Semua Kecamatan Semua Kelurahan	-	1 Unit Kerja	Kota Kendari Semua Kecamatan Semua Kelurahan Kab. Konawe Selatan Semua Kecamatan Semua Kelurahan		DINAS KEHUTANAN

KODE				URUSAN/ BIDANG URUSAN PEMERINTAHAN DAERAH DAN POGRAM/KEGIATAN/SUB KEGIATAN	PRIORITAS		INDIKATOR KINERJA HASIL/KELUARAN TOLOK UKUR	SEBELUM PERUBAHAN			SESUDAH PERUBAHAN			PERANGKAT DAERAH PENANGGUNGJAWAB
					NASIONAL	DAERAH		TARGET	LOKASI	PAGU INDIKATIF (Rp)	TARGET	LOKASI	PAGU INDIKATIF (Rp)	
1	2	3	4	5	6	7	8	9	10	11	12			
3	28	03		PROGRAM PENGELOLAAN HUTAN							336,495,000			
3	28	03	1	Pelaksanaan Rehabilitasi di Luar Kawasan Hutan Negara	Membangun Lingkungan Hidup, Meningkatkan Ketahanan Bencana Dan Perubahan Iklim						291,495,000			
3	28	03	1	01	Penyusunan Rencana Tahunan Rehabilitasi Lahan (RTnRL)	Membangun Lingkungan Hidup, Meningkatkan Ketahanan Bencana Dan Perubahan Iklim	1. Peningkatan kualitas hidup masyarakat dan pemerataan akses terhadap pelayanan dasar	Jumlah Dokumen Rencana Tahunan Rehabilitasi Lahan yang Disusun (RTnRL)	2 Dokumen	Kab. Konawe Selatan, Semua Kecamatan Semua Kelurahan	2 Dokumen	Kab. Konawe Selatan Semua Kecamatan Semua Kelurahan	10,000,000	DINAS KEHUTANAN
3	28	03	1	02	Pembangunan Hutan Rakyat di Luar Kawasan Hutan Negara	Membangun Lingkungan Hidup, Meningkatkan Ketahanan Bencana Dan Perubahan Iklim	1. Peningkatan kualitas hidup masyarakat dan pemerataan akses terhadap pelayanan dasar	Luas Hutan Rakyat yang Dibangun di Luar Kawasan Hutan Negara	25 Ha	Kab. Konawe Selatan, Semua Kecamatan Semua Kelurahan	25 Ha	Kab. Konawe Selatan Semua Kecamatan Semua Kelurahan	281,495,000	DINAS KEHUTANAN
3	28	03	1		Pelaksanaan Perlindungan Hutan di Hutan Lindung dan Hutan Produksi	Membangun Lingkungan Hidup, Meningkatkan Ketahanan Bencana Dan Perubahan Iklim							45,000,000	
3	28	03	1	04	Koordinasi, Sinkronisasi dan Pelaksanaan Perlindungan Hutan	Membangun Lingkungan Hidup, Meningkatkan Ketahanan Bencana Dan Perubahan Iklim	1. Peningkatan kualitas hidup masyarakat dan pemerataan akses terhadap pelayanan dasar	Jumlah Laporan Pertemuan/Rapat Koordinasi, Sinkronisasi dan Pelaksanaan Perlindungan Hutan	1 Dokumen	Kab. Konawe, Semua Kecamatan Semua Kelurahan Kota Kendari, Semua Kecamatan	1 Dokumen	Kab. Konawe Semua Kecamatan Semua Kelurahan Kota Kendari Semua Kecamatan	30,000,000	DINAS KEHUTANAN

KODE	URUSAN/ BIDANG URUSAN PEMERINTAHAN DAERAH DAN POGRAM/KEGIATAN/SUB KEGIATAN	PRIORITAS		INDIKATOR KINERJA HASIL/KELUARAN TOLOK UKUR	SEBELUM PERUBAHAN			SESUDAH PERUBAHAN			PERANGKAT DAERAH PENANGGUNGJAWAB				
		NASIONAL	DAERAH		TARGET	LOKASI	PAGU INDIKATIF (Rp)	TARGET	LOKASI	PAGU INDIKATIF (Rp)					
1	2	3	4	5	6	7	8	9	10	11	12				
3	28	03	1	05	Koordinasi, Sinkronisasi dan Pelaksanaan Pencegahan/Pena nggulangan Kebakaran Hutan dan Lahan	Membangun Lingkungan Hidup, Meningkatkan Ketahanan Bencana Dan Perubahan Iklim	1. Peningkatan kualitas hidup masyarakat dan pemerataan akses terhadap pelayanan dasar	Jumlah Laporan Patroli /Sosialisasi yang Dilaksanakan Dalam Satu Tahun	1 Laporan	Kota Kendari, Semua Kecamatan Semua Kelurahan Kab. Konawe Selatan, Semua Kecamatan Semua Kelurahan	-	1 Laporan	Kota Kendari Semua Kecamatan Semua Kelurahan Kab. Konawe Selatan Semua Kecamatan Semua Kelurahan	15,000,000	DINAS KEHUTANAN
3	28				URUSAN PEMERINTAHAN BIDANG KEHUTANAN						-			205,000,000	
3	28				PROGRAM PENUNJANG URUSAN PEMERINTAHAN DAERAH PROVINSI	Membangun Lingkungan Hidup, Meningkatkan Ketahanan Bencana Dan Perubahan Iklim					-			53,500,000	
3	28				Administrasi Umum Perangkat Daerah	Membangun Lingkungan Hidup, Meningkatkan Ketahanan Bencana Dan Perubahan Iklim					-			43,646,000	
3	28	01	1	02	Penyediaan Peralatan dan Perlengkapan Kantor	Membangun Lingkungan Hidup, Meningkatkan Ketahanan Bencana Dan Perubahan Iklim	3. Tata kelola pemerintahan yang baik	Jumlah Paket Peralatan dan Perlengkapan Kantor yang Disediakan	1 Paket	Kab. Bombana, Kabaena, Semua Kelurahan	-	1 Paket	Kab. Bombana Kabaena Semua Kelurahan	15,470,000	DINAS KEHUTANAN
3	28	01	1	04	Penyediaan Bahan Logistik Kantor	Membangun Lingkungan Hidup, Meningkatkan Ketahanan Bencana Dan Perubahan Iklim	3. Tata kelola pemerintahan yang baik	Jumlah Paket Bahan Logistik Kantor yang Disediakan	0 Paket	Kab. Bombana, Semua Kecamatan Semua Kelurahan	-	0 Paket	Kab. Bombana Semua Kecamatan Semua Kelurahan	2,461,000	DINAS KEHUTANAN

KODE	URUSAN/ BIDANG URUSAN PEMERINTAHAN DAERAH DAN PROGRAM/KEGIATAN/SUB KEGIATAN					PRIORITAS		INDIKATOR KINERJA HASIL/KELUARAN TOLOK UKUR	SEBELUM PERUBAHAN			SESUDAH PERUBAHAN			PERANGKAT DAERAH PENANGGUNGJAWAB
						NASIONAL	DAERAH		TARGET	LOKASI	PAGU INDIKATIF (Rp)	TARGET	LOKASI	PAGU INDIKATIF (Rp)	
1	2					3	4	5	6	7	8	9	10	11	12
3	28	01	1	05	Penyediaan Barang Cetak dan Penggandaan	Membangun Lingkungan Hidup, Meningkatkan Ketahanan Bencana Dan Perubahan Iklim	3. Tata kelola pemerintahan yang baik	Jumlah Paket Barang Cetak dan Penggandaan yang Disediakan	o Paket	Kab. Bombana, Semua Kecamatan Semua Kelurahan	-	o Paket	Kab. Bombana Semua Kecamatan Semua Kelurahan	715,000	DINAS KEHUTANAN
3	28	01	1	09	Penyelenggaraan Rapat Koordinasi dan Konsultasi SKPD	Membangun Lingkungan Hidup, Meningkatkan Ketahanan Bencana Dan Perubahan Iklim	3. Tata kelola pemerintahan yang baik	Jumlah Laporan Penyelenggaraan Rapat Koordinasi dan Konsultasi SKPD	o Laporan	Kab. Bombana, Semua Kecamatan Semua Kelurahan	-	o Laporan	Kab. Bombana Semua Kecamatan Semua Kelurahan	25,000,000	DINAS KEHUTANAN
3	28	01	1		Penyediaan Jasa Penunjang Urusan Pemerintahan Daerah	Membangun Lingkungan Hidup, Meningkatkan Ketahanan Bencana Dan Perubahan Iklim					-			4,634,000	
3	28	01	1	01	Penyediaan Jasa Surat Menyurat	Membangun Lingkungan Hidup, Meningkatkan Ketahanan Bencana Dan Perubahan Iklim	3. Tata kelola pemerintahan yang baik	Jumlah Laporan Penyediaan Jasa Surat Menyurat	o Laporan	Kab. Kolaka Timur, Semua Kecamatan Semua Kelurahan	-	o Laporan	Kab. Kolaka Timur Semua Kecamatan Semua Kelurahan	500,000	DINAS KEHUTANAN
3	28	01	1	02	Penyediaan Jasa Komunikasi, Sumber Daya Air dan Listrik	Membangun Lingkungan Hidup, Meningkatkan Ketahanan Bencana Dan Perubahan Iklim	3. Tata kelola pemerintahan yang baik	Jumlah Laporan Penyediaan Jasa Komunikasi, Sumber Daya Air dan Listrik yang Disediakan	o Laporan	Kab. Bombana, Semua Kecamatan Semua Kelurahan	-	o Laporan	Kab. Bombana Semua Kecamatan Semua Kelurahan	4,134,000	DINAS KEHUTANAN

KODE	URUSAN/ BIDANG URUSAN PEMERINTAHAN DAERAH DAN POGRAM/KEGIATAN/SUB KEGIATAN	PRIORITAS		INDIKATOR KINERJA HASIL/KELUARAN TOLOK UKUR	SEBELUM PERUBAHAN			SESUDAH PERUBAHAN			PERANGKAT DAERAH PENANGGUNGJAWAB			
		NASIONAL	DAERAH		TARGET	LOKASI	PAGU INDIKATIF (Rp)	TARGET	LOKASI	PAGU INDIKATIF (Rp)				
1	2	3	4	5	6	7	8	9	10	11	12			
3	28	01	1	Pemeliharaan Barang Milik Daerah Penunjang Urusan Pemerintahan Daerah	Membangun Lingkungan Hidup, Meningkatkan Ketahanan Bencana Dan Perubahan Iklim			-		5,220,000				
3	28	01	1	02	Penyediaan Jasa Pemeliharaan, Biaya Pemeliharaan, Pajak dan Perizinan Kendaraan Dinas Operasional atau Lapangan	Membangun Lingkungan Hidup, Meningkatkan Ketahanan Bencana Dan Perubahan Iklim	3. Tata kelola pemerintahan yang baik	Jumlah Kendaraan Dinas Operasional atau Lapangan yang Dipelihara dan Dibayarkan Pajak dan Perizinannya	0 Unit	Kab. Bombana, Semua Kecamatan Semua Kelurahan	0 Unit	Kab. Bombana Semua Kecamatan Semua Kelurahan	900,000	DINAS KEHUTANAN
3	28	01	1	09	Pemeliharaan/Reh abilitasi Gedung Kantor dan Bangunan Lainnya	Membangun Lingkungan Hidup, Meningkatkan Ketahanan Bencana Dan Perubahan Iklim	3. Tata kelola pemerintahan yang baik	Jumlah Gedung Kantor dan Bangunan Lainnya yang Dipelihara/Direhabilitas	1 Unit	Kab. Bombana, Kabaena, Semua Kelurahan	1 Unit	Kab. Bombana Kabaena Semua Kelurahan	4,320,000	DINAS KEHUTANAN
3	28	03			PROGRAM PENGELOLAAN HUTAN					-		151,500,000		
3	28	03	1		Pemanfaatan Hutan di Kawasan Hutan Produksi dan Hutan Lindung	Membangun Lingkungan Hidup, Meningkatkan Ketahanan Bencana Dan Perubahan Iklim						-	100,000,000	
3	28	03	1	08	Pelaksanaan Pemanfaatan Hutan di KPH	Membangun Lingkungan Hidup, Meningkatkan Ketahanan Bencana Dan Perubahan Iklim	1. Peningkatan kualitas hidup masyarakat dan pemerataan akses terhadap pelayanan dasar						-	DINAS KEHUTANAN

KODE	URUSAN/ BIDANG URUSAN PEMERINTAHAN DAERAH DAN POGRAM/KEGIATAN/SUB KEGIATAN	PRIORITAS		INDIKATOR KINERJA HASIL/KELUARAN TOLOK UKUR	SEBELUM PERUBAHAN			SESUDAH PERUBAHAN			PERANGKAT DAERAH PENANGGUNGJAWAB
		NASIONAL	DAERAH		TARGET	LOKASI	PAGU INDIKATIF (Rp)	TARGET	LOKASI	PAGU INDIKATIF (Rp)	
1	2	3	4	5	6	7	8	9	10	11	12
3	Pengembangan Pemanfaatan Hasil Hutan Kayu, Hasil Hutan Bukan Kayu dan/atau Jasa	Membangun Lingkungan Hidup, Meningkatkan Ketahanan Bencana Dan Perubahan Iklim	2. Peningkatan daya saing perekonomian daerah melalui peningkatan nilai tambah		1		-	1		100,000,000	DINAS KEHUTANAN
3	Pelaksanaan Rehabilitasi di Luar Kawasan Hutan Negara	Membangun Lingkungan Hidup, Meningkatkan Ketahanan Bencana Dan Perubahan Iklim					-			5,000,000	
3	Penyusunan Rencana Tahunan Rehabilitasi Lahan (RTnRL)	Membangun Lingkungan Hidup, Meningkatkan Ketahanan Bencana Dan Perubahan Iklim	1. Peningkatan kualitas hidup masyarakat dan pemerataan akses terhadap pelayanan dasar	Jumlah Dokumen Rencana Tahunan Rehabilitasi Lahan yang Disusun (RTnRL)	1 Dokumen	Kab. Bombana, Semua Kecamatan Semua Kelurahan	-	1 Dokumen	Kab. Bombana Semua Kecamatan Semua Kelurahan	5,000,000	DINAS KEHUTANAN
3	Pelaksanaan Perlindungan Hutan di Hutan Lindung dan Hutan Produksi	Membangun Lingkungan Hidup, Meningkatkan Ketahanan Bencana Dan Perubahan Iklim					-			46,500,000	
3	Koordinasi, Sinkronisasi dan Pelaksanaan Perlindungan Hutan	Membangun Lingkungan Hidup, Meningkatkan Ketahanan Bencana Dan Perubahan Iklim	1. Peningkatan kualitas hidup masyarakat dan pemerataan akses terhadap pelayanan dasar	Jumlah Laporan Pertemuan/Rapat Koordinasi, Sinkronisasi dan Pelaksanaan Perlindungan Hutan	1 Dokumen	Kab. Bombana, Semua Kecamatan Semua Kelurahan	-	1 Dokumen	Kab. Bombana Semua Kecamatan Semua Kelurahan	28,500,000	DINAS KEHUTANAN

KODE	URUSAN/ BIDANG URUSAN PEMERINTAHAN DAERAH DAN POGRAM/KEGIATAN/SUB KEGIATAN	PRIORITAS		INDIKATOR KINERJA HASIL/KELUARAN TOLOK UKUR	SEBELUM PERUBAHAN			SESUDAH PERUBAHAN			PERANGKAT DAERAH PENANGGUNGJAWAB			
		NASIONAL	DAERAH		TARGET	LOKASI	PAGU INDIKATIF (Rp)	TARGET	LOKASI	PAGU INDIKATIF (Rp)				
1	2	3	4	5	6	7	8	9	10	11	12			
3	28	03	1	05	Koordinasi, Sinkronisasi dan Pelaksanaan Pencegahan/Pena nggulangan Kebakaran Hutan dan Lahan	Membangun Lingkungan Hidup, Meningkatkan Ketahanan Bencana Dan Perubahan Iklim	1. Peningkatan kualitas hidup masyarakat dan pemerataan akses terhadap pelayanan dasar	Jumlah Laporan Patroli /Sosialisasi yang Dilaksanakan Dalam Satu Tahun	0 Laporan	Kab. Bombana, Semua Kecamatan Semua Kelurahan	0 Laporan	Kab. Bombana Semua Kecamatan Semua Kelurahan	18,000,000	DINAS KEHUTANAN
3	28	05			PROGRAM PENDIDIKAN DAN PELATIHAN, PENYULUHAN DAN PEMBERDAYAAN MASYARAKAT DI BIDANG KEHUTANAN									
3	28	05	1		Pelaksanaan Penyuluhan Kehutanan Provinsi dan Pemberdayaan Masyarakat di Bidang Kehutanan	Membangun Lingkungan Hidup, Meningkatkan Ketahanan Bencana Dan Perubahan Iklim								
3	28	05	1	03	Penyiapan dan Pengembangan Perhutanan Sosial	Membangun Lingkungan Hidup, Meningkatkan Ketahanan Bencana Dan Perubahan Iklim	1. Peningkatan kualitas hidup masyarakat dan pemerataan akses terhadap pelayanan dasar	Luas Kawasan yang Disiapkan untuk Perhutanan Sosial	50 Ha		50 Ha			DINAS KEHUTANAN
3	28				URUSAN PEMERINTAHAN BIDANG KEHUTANAN							105,000,000		
3	28	01			PROGRAM PENUNJANG URUSAN PEMERINTAHAN DAERAH PROVINSI	Membangun Lingkungan Hidup, Meningkatkan Ketahanan Bencana Dan Perubahan Iklim						49,620,000		

KODE	URUSAN/ BIDANG URUSAN PEMERINTAHAN DAERAH DAN PROGRAM/KEGIATAN/SUB KEGIATAN				PRIORITAS		INDIKATOR KINERJA HASIL/KELUARAN TOLOK UKUR	SEBELUM PERUBAHAN			SESUDAH PERUBAHAN			PERANGKAT DAERAH PENANGGUNGJAWAB	
					NASIONAL	DAERAH		TARGET	LOKASI	PAGU INDIKATIF (Rp)	TARGET	LOKASI	PAGU INDIKATIF (Rp)		
1	2				3	4	5	6	7	8	9	10	11	12	
3	28	01	1		Administrasi Umum Perangkat Daerah	Membangun Lingkungan Hidup, Meningkatkan Ketahanan Bencana Dan Perubahan Iklim				-			29,312,800		
3	28	01	1	04	Penyediaan Bahan Logistik Kantor	Membangun Lingkungan Hidup, Meningkatkan Ketahanan Bencana Dan Perubahan Iklim	3. Tata kelola pemerintahan yang baik	Jumlah Paket Bahan Logistik Kantor yang Disediakan	1 Paket	Kab. Konawe, Semua Kecamatan Semua Kelurahan		1 Paket	Kab. Konawe Semua Kecamatan Semua Kelurahan	2,771,000	DINAS KEHUTANAN
3	28	01	1	05	Penyediaan Barang Cetak dan Penggandaan	Membangun Lingkungan Hidup, Meningkatkan Ketahanan Bencana Dan Perubahan Iklim	3. Tata kelola pemerintahan yang baik	Jumlah Paket Barang Cetak dan Penggandaan yang Disediakan	1 Paket	Kab. Konawe, Semua Kecamatan Semua Kelurahan		1 Paket	Kab. Konawe Semua Kecamatan Semua Kelurahan	1,541,800	DINAS KEHUTANAN
3	28	01	1	09	Penyelenggaraan Rapat Koordinasi dan Konsultasi SKPD	Membangun Lingkungan Hidup, Meningkatkan Ketahanan Bencana Dan Perubahan Iklim	3. Tata kelola pemerintahan yang baik	Jumlah Laporan Penyelenggaraan Rapat Koordinasi dan Konsultasi SKPD	1 Laporan	Kab. Konawe, Semua Kecamatan Semua Kelurahan		1 Laporan	Kab. Konawe Semua Kecamatan Semua Kelurahan	25,000,000	DINAS KEHUTANAN
3	28	01	1		Penyediaan Jasa Penunjang Urusan Pemerintahan Daerah	Membangun Lingkungan Hidup, Meningkatkan Ketahanan Bencana Dan Perubahan Iklim							20,307,200		

KODE	URUSAN/ BIDANG URUSAN PEMERINTAHAN DAERAH DAN POGRAM/KEGIATAN/SUB KEGIATAN	PRIORITAS		INDIKATOR KINERJA HASIL/KELUARAN TOLOK UKUR	SEBELUM PERUBAHAN			SESUDAH PERUBAHAN			PERANGKAT DAERAH PENANGGUNGJAWAB				
		NASIONAL	DAERAH		TARGET	LOKASI	PAGU INDIKATIF (Rp)	TARGET	LOKASI	PAGU INDIKATIF (Rp)					
1	2	3	4	5	6	7	8	9	10	11	12				
3	28	01	1	02	Penyediaan Jasa Komunikasi, Sumber Daya Air dan Listrik	Membangun Lingkungan Hidup, Meningkatkan Ketahanan Bencana Dan Perubahan Iklim	3. Tata kelola pemerintahan yang baik	Jumlah Laporan Penyediaan Jasa Komunikasi, Sumber Daya Air dan Listrik yang Disediakan	1 Laporan	Kab. Konawe, Semua Kecamatan Semua Kelurahan	-	1 Laporan	Kab. Konawe Semua Kecamatan Semua Kelurahan	20,307,200	DINAS KEHUTANAN
3	28	03			PROGRAM PENGELOLAAN HUTAN						-		55,380,000		
3	28	03	1		Pelaksanaan Rehabilitasi di Luar Kawasan H	Membangun Lingkungan Hidup, Meningkatkan Ketahanan Bencana Dan Perubahan Iklim					-		5,000,000		
3	28	03	1	01	Penyusunan Rencana Tahunan Rehabilitasi Lahan (RTnRL)	Membangun Lingkungan Hidup, Meningkatkan Ketahanan Bencana Dan Perubahan Iklim	1. Peningkatan kualitas hidup masyarakat dan pemerataan akses terhadap pelayanan dasar	Jumlah Dokumen Rencana Tahunan Rehabilitasi Lahan yang Disusun (RTnRL)	1 Dokumen	Kab. Konawe, Semua Kecamatan Semua Kelurahan	-	1 Dokumen	Kab. Konawe Semua Kecamatan Semua Kelurahan	5,000,000	DINAS KEHUTANAN
3	28	03	1		Pelaksanaan Perlindungan Hutan di Hutan Lindung dan Hutan Produksi	Membangun Lingkungan Hidup, Meningkatkan Ketahanan Bencana Dan Perubahan Iklim					-		50,380,000		
3	28	03	1	04	Koordinasi, Sinkronisasi dan Pelaksanaan Perlindungan Hutan	Membangun Lingkungan Hidup, Meningkatkan Ketahanan Bencana Dan Perubahan Iklim	1. Peningkatan kualitas hidup masyarakat dan pemerataan akses terhadap pelayanan dasar	Jumlah Laporan Pertemuan/Rapat Koordinasi, Sinkronisasi dan Pelaksanaan Perlindungan Hutan	1 Dokumen	Kab. Konawe, Semua Kecamatan Semua Kelurahan	-	1 Dokumen	Kab. Konawe Semua Kecamatan Semua Kelurahan	25,190,000	DINAS KEHUTANAN

KODE	URUSAN/ BIDANG URUSAN PEMERINTAHAN DAERAH DAN POGRAM/KEGIATAN/SUB KEGIATAN	PRIORITAS		INDIKATOR KINERJA HASIL/KELUARAN TOLOK UKUR	SEBELUM PERUBAHAN			SESUDAH PERUBAHAN			PERANGKAT DAERAH PENANGGUNGJAWAB				
		NASIONAL	DAERAH		TARGET	LOKASI	PAGU INDIKATIF (Rp)	TARGET	LOKASI	PAGU INDIKATIF (Rp)					
1	2	3	4	5	6	7	8	9	10	11	12				
3	28	03	1	05	Koordinasi, Sinkronisasi dan Pelaksanaan Pencegahan/Pena nggulangan Kebakaran Hutan dan Lahan	Membangun Lingkungan Hidup, Meningkatkan Ketahanan Bencana Dan Perubahan Iklim	1. Peningkatan kualitas hidup masyarakat dan pemerataan akses terhadap pelayanan dasar	Jumlah Laporan Patroli /Sosialisasi yang Dilaksanakan Dalam Satu Tahun	1 Laporan	Kab. Konawe, Semua Kecamatan Semua Kelurahan	-	1 Laporan	Kab. Konawe Semua Kecamatan Semua Kelurahan	25,190,000	DINAS KEHUTANAN
3	29				URUSAN PEMERINTAHAN BIDANG ENERGI DAN SUMBER DAYA MINERAL						56,304,431,399			13,667,396,003	ESDM
					DINAS ENERGI DAN SUMBER DAYA MINERAL						56,304,431,399			13,667,396,003	
3	29	01			PROGRAM PENUNJANG URUSAN PEMERINTAHAN DAERAH PROVINSI						47,674,930,165			11,921,557,903	ESDM
3	29	01	1		Perencanaan, Penggangan, dan Evaluasi Kinerja Perangkat Daerah						460,565,765			964,361,525	ESDM
3	29	01	1	01	Penyusunan Perencanaan Perangkat Daerah		3. Tata kelola pemerintahan yang baik	Jumlah Dokumen Perencanaan Perangkat Daerah Jumlah Penyusunan Dokumen Perencanaan Perangkat Daerah	6 Laporan	Semua Kab/Kota, Semua Kecamatan Semua Kelurahan	15,750,000	0 Dokumen 4 Dokumen	Semua Kab/Kota Semua Kecamatan Semua Kelurahan	347,633,375	ESDM
3	29	01	1	02	Koordinasi dan Penyusunan Dokumen RKA- SKPD		3. Tata kelola pemerintahan yang baik	Jumlah Dokumen RKA- SKPD dan Laporan Hasil Koordinasi Penyusunan Dokumen RKA-SKPD Jumlah Dokumen RKA- SKPD yang Tersusun		Semua Kab/Kota, Semua Kecamatan Semua Kelurahan	15,000,000	0 Dokumen 1 Dokumen	Semua Kab/Kota Semua Kecamatan Semua Kelurahan	10,353,150	ESDM

KODE	URUSAN/ BIDANG URUSAN PEMERINTAHAN DAERAH DAN PROGRAM/KEGIATAN/SUB KEGIATAN	PRIORITAS		INDIKATOR KINERJA HASIL/KELUARAN TOLOK UKUR	SEBELUM PERUBAHAN			SESUDAH PERUBAHAN			PERANGKAT DAERAH PENANGGUNGJAWAB				
		NASIONAL	DAERAH		TARGET	LOKASI	PAGU INDIKATIF (Rp)	TARGET	LOKASI	PAGU INDIKATIF (Rp)					
1	2	3	4	5	6	7	8	9	10	11	12				
3	29	01	1	06	Koordinasi dan Penyusunan Laporan Capaian Kinerja dan Ikhtisar Realisasi Kinerja SKPD		3. Tata kelola pemerintahan yang baik	Jumlah Laporan Capaian Kinerja dan Ikhtisar Realisasi Kinerja SKPD dan Laporan Hasil Koordinasi Penyusunan Laporan Capaian Kinerja dan Ikhtisar Realisasi Kinerja SKPD		Semua Kab/Kota, Semua Kecamatan Semua Kelurahan	54,953,598	1 Dokumen	Semua Kab/Kota Semua Kecamatan Semua Kelurahan	55,825,000	ESDM
3	29	01	1	07	Evaluasi Kinerja Perangkat Daerah		3. Tata kelola pemerintahan yang baik	Jumlah Laporan Evaluasi Kinerja Perangkat Daerah	2 Laporan	Semua Kab/Kota, Semua Kecamatan Semua Kelurahan	374,862,167	2 Laporan	Semua Kab/Kota Semua Kecamatan Semua Kelurahan	550,550,000	ESDM
3	29	01	1		Administrasi Keuangan Perangkat Daerah						7,914,954,045			7,159,432,553	ESDM
3	29	01	1	01	Penyediaan Gaji dan Tunjangan ASN		3. Tata kelola pemerintahan yang baik	Terbayarnya gaji dan tunjangan ASN	12 Bulan	Semua Kab/Kota, Semua Kecamatan Semua Kelurahan	7,794,285,420	14 Bulan	Semua Kab/Kota Semua Kecamatan Semua Kelurahan	7,029,809,753	ESDM
3	29	01	1	07	Koordinasi dan Penyusunan Laporan Keuangan Bulanan/ Triwulanan/Semeste ran SKPD		3. Tata kelola pemerintahan yang baik	Jumlah pelaporan Keuan Bulanan/Triwulan/Semest SKPD	12 Bulan	Semua Kab/Kota, Semua Kecamatan Semua Kelurahan	120,668,625	18 Bulan	Semua Kab/Kota Semua Kecamatan Semua Kelurahan	129,622,800	ESDM
3	29	01	1		Administrasi Barang Milik Daerah pada Perangkat Daerah						80,423,950			38,620,218	ESDM
3	29	01	1	04	Pembinaan, Pengawasan, dan Pengendalian Barang Milik Daerah pada SKPD		3. Tata kelola pemerintahan yang baik	Jumlah Laporan Pembinaan, Pengawasan, dan Pengendalian Barang Milik Daerah	3 Laporan	Semua Kab/Kota, Semua Kecamatan Semua Kelurahan	40,000,000	3 Laporan	Semua Kab/Kota, Semua Kecamatan Semua Kelurahan	-	ESDM

KODE	URUSAN/ BIDANG URUSAN PEMERINTAHAN DAERAH DAN POGRAM/KEGIATAN/SUB KEGIATAN	PRIORITAS		INDIKATOR KINERJA HASIL/KELUARAN TOLOK UKUR	SEBELUM PERUBAHAN			SESUDAH PERUBAHAN			PERANGKAT DAERAH PENANGGUNGJAWAB			
		NASIONAL	DAERAH		TARGET	LOKASI	PAGU INDIKATIF (Rp)	TARGET	LOKASI	PAGU INDIKATIF (Rp)				
1	2	3	4	5	6	7	8	9	10	11	12			
3	29	01	1	05	Rekonsiliasi dan Penyusunan Laporan Barang Milik Daerah pada SKPD	3. Tata kelola pemerintahan yang baik	Jumlah Laporan Hasil Rekonsiliasi dan Penyusunan Laporan Barang Milik Daerah pada SKPD Jumlah Laporan Rekonsiliasi dan Penyusunan Laporan Barang Milik Daerah pada SKPD	3 Laporan	Semua Kab/Kota, Semua Kecamatan Semua Kelurahan	40,423,950	1 Laporan o Laporan	Semua Kab/Kota, Semua Kecamatan Semua Kelurahan	38,620,218	ESDM
3	29	01	1		Administrasi Kepegawaian Perangkat Daerah					249,021,150			584,250,000	ESDM
3	29	01	1	02	Pengadaan Pakaian Dinas Beserta Atribut Kelengkapannya	3. Tata kelola pemerintahan yang baik	Jumlah pakaian dinas aparatur yang tersedia	112 stel	Semua Kab/Kota, Semua Kecamatan Semua Kelurahan	67,410,000	112 stel	Semua Kab/Kota, Semua Kecamatan Semua Kelurahan	75,750,000	ESDM
3	29	01	1	09	Pendidikan dan Pelatihan Pegawai Berdasarkan Tugas dan Fungsi	3. Tata kelola pemerintahan yang baik	Jumlah Aparatur yang mengikuti pendidikan dan pelatihan pegawai berdasarkan tugas dan fungsi	75 Orang	Semua Kab/Kota, Semua Kecamatan Semua Kelurahan	181,611,150	38 Orang	Semua Kab/Kota, Semua Kecamatan Semua Kelurahan	508,500,000	ESDM
3	29	01	1		Administrasi Umum Perangkat Daerah					1,436,191,115			1,086,104,005	ESDM
3	29	01	1	01	Penyediaan Komponen Instalasi Listrik/Penerangan Bangunan Kantor	3. Tata kelola pemerintahan yang baik	Jumlah Paket Komponen Instalasi Listrik/Penerangan Bangunan Kantor yang disediakan	2 Paket	Semua Kab/Kota, Semua Kecamatan Semua Kelurahan	440,156,955	2 Paket	Semua Kab/Kota, Semua Kecamatan Semua Kelurahan	32,517,500	ESDM
3	29	01	1	02	Penyediaan Peralatan dan Perlengkapan Kantor	3. Tata kelola pemerintahan yang baik	Jumlah Paket Pengadaan Peralatan dan Perlengkapan Kantor yang tersedia	3 Paket	Semua Kab/Kota, Semua Kecamatan Semua Kelurahan	33,463,500	3 Paket	Semua Kab/Kota, Semua Kecamatan Semua Kelurahan	83,497,735	ESDM
3	29	01	1	04	Penyediaan Bahan Logistik Kantor	3. Tata kelola pemerintahan yang baik	Jumlah Penyediaan Bahan Logistik Kantor yang diadakan	12 Bulan	Semua Kab/Kota, Semua Kecamatan Semua Kelurahan	74,381,160	12 Bulan	Semua Kab/Kota, Semua Kecamatan Semua Kelurahan	60,110,220	ESDM

KODE	URUSAN/ BIDANG URUSAN PEMERINTAHAN DAERAH DAN PROGRAM/KEGIATAN/SUB KEGIATAN	PRIORITAS		INDIKATOR KINERJA HASIL/KELUARAN TOLOK UKUR	SEBELUM PERUBAHAN			SESUDAH PERUBAHAN			PERANGKAT DAERAH PENANGGUNGJAWAB				
		NASIONAL	DAERAH		TARGET	LOKASI	PAGU INDIKATIF (Rp)	TARGET	LOKASI	PAGU INDIKATIF (Rp)					
1	2	3	4	5	6	7	8	9	10	11	12				
3	29	01	1	05	Penyediaan Barang Cetak dan Penggandaan		3. Tata kelola pemerintahan yang baik	Jumlah waktu penyediaan barang cetakan dan penggandaan	12 Bulan	Semua Kab/Kota, Semua Kecamatan Semua Kelurahan	15,865,500	12 Bulan	Semua Kab/Kota, Semua Kecamatan Semua Kelurahan	64,353,550	ESDM
3	29	01	1	06	Penyediaan Bahan Bacaan dan Peraturan Perundang-Undangan			Jumlah Dokumen Bahan Bacaan dan Peraturan Perundang-Undangan yang Disediakan	12 Bulan	Semua Kab/Kota, Semua Kecamatan Semua Kelurahan	12,222,000	12 Bulan	Semua Kab/Kota, Semua Kecamatan Semua Kelurahan	11,640,000	ESDM
3	29	01	1	08	Fasilitasi Kunjungan Tamu		3. Tata kelola pemerintahan yang baik	Jumlah waktu penyediaan fasilitas kunjungan tamu yang disediakan	12 Bulan	Kota Kendari, Mandonga Mandonga	60,102,000	12 Bulan	Kota Kendari Mandonga Mandonga	81,840,000	ESDM
3	29	01	1	09	Penyelenggaraan Rapat Koordinasi dan Konsultasi SKPD		3. Tata kelola pemerintahan yang baik	Jumlah waktu pelaksanaan rapat koordinasi dan konsultasi dalam dan luar daerah	12 Bulan	Kota Kendari, Mandonga Mandonga	800,000,000	12 Bulan	Kota Kendari Mandonga Mandonga	752,145,000	ESDM
3	29	01	1		Pengadaan Barang Milik Daerah Penunjang Urusan Pemerintah Daerah						36,278,775,000			549,148,400	ESDM
3	29	01	1	01	Pengadaan Kendaraan Perorangan Dinas atau Kendaraan Dinas Jabatan		3. Tata kelola pemerintahan yang baik	Jumlah Unit Kendaraan Perorangan Dinas atau Kendaraan Dinas Jabatan Jumlah Unit Kendaraan Perorangan Dinas atau Kendaraan Dinas Jabatan yang Disediakan	2 Unit	Kota Kendari, Mandonga Mandonga	75,600,000	2 Unit 0 Unit	Kota Kendari, Mandonga Mandonga	68,000,000	ESDM
3	29	01	1	06	Pengadaan Peralatan dan Mesin Lainnya		3. Tata kelola pemerintahan yang baik	Jumlah paket paket peralatan dan mesin lainnya yang tersedia	1 paket	Kota Kendari, Mandonga Mandonga	203,175,000	1 paket	Kota Kendari Mandonga Mandonga	481,148,400	ESDM
3	29	01	1	09	Pengadaan Gedung Kantor atau Bangunan Lainnya		3. Tata kelola pemerintahan yang baik	Jumlah Unit Gedung Kantor atau Bangunan Lainnya yang Disediakan	1 Unit	Kota Kendari, Mandonga Mandonga	36,000,000,000	1 Unit	Kota Kendari Mandonga Mandonga	-	ESDM

KODE	URUSAN/ BIDANG URUSAN PEMERINTAHAN DAERAH DAN PROGRAM/KEGIATAN/SUB KEGIATAN	PRIORITAS		INDIKATOR KINERJA HASIL/KELUARAN TOLOK UKUR	SEBELUM PERUBAHAN			SESUDAH PERUBAHAN			PERANGKAT DAERAH PENANGGUNGJAWAB			
		NASIONAL	DAERAH		TARGET	LOKASI	PAGU INDIKATIF (Rp)	TARGET	LOKASI	PAGU INDIKATIF (Rp)				
1	2	3	4	5	6	7	8	9	10	11	12			
3	29	01	1	Penyediaan Jasa Penunjang Urusan Pemerintahan Daerah			1,007,829,140			1,188,683,440	ESDM			
3	29	01	1	01	Penyediaan Jasa Surat Menyurat	3. Tata kelola pemerintahan yang baik	Jumlah waktu Penyediaan Jasa Surat Menyurat yang disediakan	12 bulan	Semua Kab/Kota, Semua Kecamatan Semua Kelurahan	Semua Kab/Kota Semua Kecamatan Semua Kelurahan	6,930,000	12 bulan	6,517,000	ESDM
3	29	01	1	02	Penyediaan Jasa Komunikasi, Sumber Daya Air dan Listrik	3. Tata kelola pemerintahan yang baik	Jumlah waktu Penyediaan Jasa Komunikasi, Sumber Daya Air dan Listrik yang Disediakan	12 bulan	Semua Kab/Kota, Semua Kecamatan Semua Kelurahan	Semua Kab/Kota Semua Kecamatan Semua Kelurahan	421,892,753	12 bulan	685,871,440	ESDM
3	29	01	1	04	Penyediaan Jasa Pelayanan Umum Kantor		Jumlah Laporan Pelayanan Umum Kantor yang terlaksana	12 bulan	Semua Kab/Kota, Semua Kecamatan Semua Kelurahan	Semua Kab/Kota Semua Kecamatan Semua Kelurahan	579,006,387	12 bulan	496,295,000	ESDM
3	29	01	1		Pemeliharaan Barang Milik Daerah Penunjang Urusan Pemerintahan Daerah						247,170,000		350,957,762	ESDM
3	29	01	1	01	Penyediaan Jasa Pemeliharaan, Biaya Pemeliharaan dan Pajak Kendaraan Perorangan Dinas atau Kendaraan Dinas Jabatan		Jumlah waktu penyedia jasa pemeliharaan dan perizinan kendaraan dinas atau operasional	12 bulan	Kota Kendari, Mandonga Mandonga	Kota Kendari Mandonga Mandonga	35,700,000	12 bulan	302,181,762	ESDM
3	29	01	1	05	Pemeliharaan Mebel		Jumlah pemeliharaan mebel yang terlaksana	3 Unit	Kota Kendari, Mandonga Mandonga	Kota Kendari Mandonga Mandonga	12,600,000	150 Buah	12,000,000	ESDM
3	29	01	1	06	Pemeliharaan Peralatan dan Mesin Lainnya	3. Tata kelola pemerintahan yang baik	Jumlah Peralatan dan Mesin Lainnya yang Dipelihara	49 Unit	Kota Kendari, Mandonga Mandonga	Kota Kendari Mandonga Mandonga	193,903,500	10 Unit	32,470,000	ESDM

KODE	URUSAN/ BIDANG URUSAN PEMERINTAHAN DAERAH DAN PROGRAM/KEGIATAN/SUB KEGIATAN	PRIORITAS		INDIKATOR KINERJA HASIL/KELUARAN TOLOK UKUR	SEBELUM PERUBAHAN			SESUDAH PERUBAHAN			PERANGKAT DAERAH PENANGGUNGJAWAB				
		NASIONAL	DAERAH		TARGET	LOKASI	PAGU INDIKATIF (Rp)	TARGET	LOKASI	PAGU INDIKATIF (Rp)					
1	2	3	4	5	6	7	8	9	10	11	12				
3	29	01	1	10	Pemeliharaan/Rehabilitasi Sarana dan Prasarana Gedung Kantor atau Bangunan Lainnya		3. Tata kelola pemerintahan yang baik	Paket pemeliharaan/rehabilitasi sarana dan prasarana atau bangunan lainnya	3 paket	Kota Kendari, Mandonga Mandonga	4,966,500	1 paket	Kota Kendari Mandonga Mandonga	4,306,000	ESDM
3	29	02			PROGRAM PENGELOLAAN ASPEK KEGEOLOGIAN						192,886,050			188,620,500	ESDM
3	29	02	1		Penetapan Zona Konservasi Air Tanah pada Cekungan Air Tanah dalam Daerah Provinsi						113,374,800			107,595,500	ESDM
3	29	02	1	01	Pengumpulan dan Pengolahan Data Zona Konservasi Air Tanah pada Cekungan Air Tanah		3. Tata kelola pemerintahan yang baik	Jumlah Dokumen Terkait Data Zona Konservasi Air Tanah pada Cekungan Air Tanah dalam Daerah Provinsi	1 Dokumen	Semua Kab/Kota, Semua Kecamatan Semua Kelurahan	31,534,650	1 Dokumen	Semua Kab/Kota Semua Kecamatan Semua Kelurahan	30,120,500	ESDM
3	29	02	1	02	Penentuan dan Penetapan Zona Konservasi Air Tanah pada Cekungan Air Tanah		3. Tata kelola pemerintahan yang baik	Jumlah Zona Konservasi Air Tanah yang Ditetapkan dalam Daerah Provinsi	3 Dokumen	Semua Kab/Kota, Semua Kecamatan Semua Kelurahan	81,840,150	3 Dokumen	Semua Kab/Kota Semua Kecamatan Semua Kelurahan	77,475,000	ESDM
3	29	02	1		Penetapan Nilai Perolehan Air Tanah dalam Daerah Provinsi						79,511,250			81,025,000	ESDM
3	29	02	1	03	Pengendalian dan Pengawasan Pemanfaatan Air Tanah		3. Tata kelola pemerintahan yang baik	Jumlah Laporan Hasil Pengendalian dan Pengawasan Implementasi Nilai Perolehan Air Tanah dalam Daerah Provinsi	3 Laporan	Semua Kab/Kota, Semua Kecamatan Semua Kelurahan	79,511,250	3 Laporan	Semua Kab/Kota Semua Kecamatan Semua Kelurahan	81,025,000	ESDM
3	29	03			PROGRAM PENGELOLAAN MINERAL DAN BATUBARA						4,388,000,000			221,927,000	ESDM

KODE	URUSAN/ BIDANG URUSAN PEMERINTAHAN DAERAH DAN POGRAM/KEGIATAN/SUB KEGIATAN	PRIORITAS		INDIKATOR KINERJA HASIL/KELUARAN TOLOK UKUR	SEBELUM PERUBAHAN			SESUDAH PERUBAHAN			PERANGKAT DAERAH PENANGGUNGJAWAB			
		NASIONAL	DAERAH		TARGET	LOKASI	PAGU INDIKATIF (Rp)	TARGET	LOKASI	PAGU INDIKATIF (Rp)				
1	2	3	4	5	6	7	8	9	10	11	12			
3	29	03	1	Penetapan Wilayah Izin Usaha Pertambangan Mineral Bukan Logam dan Batuan dalam 1 (satu) Daerah Provinsi dan Wilayah Laut sampai dengan 12 Mil			350,000,000			-	ESDM			
3	29	03	1	01	Pengumpulan dan Pengolahan Data dan Informasi Wilayah Izin Usaha Pertambangan Mineral Bukan Logam dan Batuan dalam 1 (satu) Daerah Provinsi dan Wilayah Laut sampai dengan 12 Mil	3. Tata kelola pemerintahan yang baik	Jumlah Dokumen Data dan informasi Wilayah Izin Usaha Pertambangan Mineral bukan logam dan batuan dalam 1(satu) Daerah Provinsi dan Wilayah Laut sampai dengan 12 mil Jumlah Dokumen Wilayah Izin Usaha Pertambangan Mineral Bukan Logam, Mineral Bukan Logam Jenis Tertentu dan Batuan dalam 1 (Satu) Daerah Provinsi atau Wilayah Laut sampai dengan 12 Mil yang Terkumpul dan Terolah	1 Dokumen	Semua Kab/Kota, Semua Kecamatan Semua Kelurahan	100,000,000	1 Dokumen 0 Dokumen	Semua Kab/Kota Semua Kecamatan Semua Kelurahan	-	ESDM
3	29	03	1	02	Penentuan dan Penetapan Wilayah Izin Usaha Pertambangan Mineral Bukan Logam dan Batuan dalam 1 (satu) Daerah Provinsi dan Wilayah Laut sampai dengan 12 Mil	3. Tata kelola pemerintahan yang baik	Jumlah Dokumen Penentuan dan Penetapan Wilayah Izin Usaha dan Pertambangan Mineral Bukan Logam dan Batuan dalam 1(satu) Daerah dan Wilayah Laut sampai 12 Mil	1 Dokumen	Semua Kab/Kota, Semua Kecamatan Semua Kelurahan	100,000,000	1 Dokumen	Semua Kab/Kota Semua Kecamatan Semua Kelurahan	-	ESDM

KODE	URUSAN/ BIDANG URUSAN PEMERINTAHAN DAERAH DAN POGRAM/KEGIATAN/SUB KEGIATAN	PRIORITAS		INDIKATOR KINERJA HASIL/KELUARAN TOLOK UKUR	SEBELUM PERUBAHAN			SESUDAH PERUBAHAN			PERANGKAT DAERAH PENANGGUNGJAWAB				
		NASIONAL	DAERAH		TARGET	LOKASI	PAGU INDIKATIF (Rp)	TARGET	LOKASI	PAGU INDIKATIF (Rp)					
1	2	3	4	5	6	7	8	9	10	11	12				
3	29	03	1	03	Pengendalian dan Pengawasan Pemanfaatan Wilayah Izin Usaha Pertambangan Mineral Bukan Logam dan Batuan dalam 1 (satu) Daerah Provinsi dan Wilayah Laut sampai dengan 12 Mil		3. Tata kelola pemerintahan yang baik	Jumlah Laporan Hasil Pengendalian dan Pengawasan Pemanfaatan Wilayah Izin Usaha Pertambangan Mineral bukan logam dan batuan dalam 1 (satu) Daerah dan Wilayah Laut sampai dengan 12 Mil	1 Laporan		150,000,000	1 Laporan		-	ESDM
3	29	03	1		Penatausahaan Izin Usaha Pertambangan Mineral Bukan Logam dan Batuan dalam rangka Penanaman Modal Dalam Negeri pada Wilayah Izin Usaha Pertambangan Daerah yang Berada dalam 1 (satu) Daerah Provinsi termasuk Wilayah Laut sampai dengan 12 Mil Laut						500,000,000			45,835,000	ESDM

KODE	URUSAN/ BIDANG URUSAN PEMERINTAHAN DAERAH DAN PROGRAM/KEGIATAN/SUB KEGIATAN	PRIORITAS		INDIKATOR KINERJA HASIL/KELUARAN TOLOK UKUR	SEBELUM PERUBAHAN			SESUDAH PERUBAHAN			PERANGKAT DAERAH PENANGGUNGJAWAB				
		NASIONAL	DAERAH		TARGET	LOKASI	PAGU INDIKATIF (Rp)	TARGET	LOKASI	PAGU INDIKATIF (Rp)					
1	2	3	4	5	6	7	8	9	10	11	12				
3	29	03	1	01	Penetapan Prosedur dan Persyaratan Izin Usaha Pertambangan Mineral Bukan Logam dan Batuan dalam rangka Penanaman Modal Dalam Negeri pada Wilayah Izin Usaha Pertambangan Daerah yang Berada dalam 1 (satu) Daerah Provinsi termasuk Wilayah Laut sampai dengan 12 Mil Laut		3. Tata kelola pemerintahan yang baik	Terlaksananya kegiatan Penetapan Prosedur dan Persyaratan Izin Usaha Pertambangan Mineral Bukan Logam dan Batuan dalam rangka Penanaman Modal Dalam Negeri pada Wilayah Izin Usaha Pertambangan Daerah yang Berada dalam 1 (satu) Daerah Provinsi termasuk Wilayah Laut sampai dengan 12 Mil Laut	1 Dokumen	Semua Kab/Kota, Semua Kecamatan Semua Kelurahan	100,000,000	1 Dokumen	Semua Kab/Kota Semua Kecamatan Semua Kelurahan	-	ESDM
3	29	03	1	02	Koordinasi dan Sinkronisasi dalam rangka Penyusunan Usulan Wilayah Usaha Pertambangan dalam Penetapan Wilayah Pertambangan oleh Pemerintah Pusat		3. Tata kelola pemerintahan yang baik	Jumlah Laporan Hasil Koordinasi dan Sinkronisasi dalam Rangka Penyusunan Usulan Wilayah Usaha Pertambangan dalam Penetapan Wilayah Pertambangan oleh Pemerintah Pusat		Semua Kab/Kota, Semua Kecamatan Semua Kelurahan	100,000,000	1 Laporan	Semua Kab/Kota Semua Kecamatan Semua Kelurahan	45,835,000	ESDM

KODE	URUSAN/ BIDANG URUSAN PEMERINTAHAN DAERAH DAN PROGRAM/KEGIATAN/SUB KEGIATAN	PRIORITAS		INDIKATOR KINERJA HASIL/KELUARAN TOLOK UKUR	SEBELUM PERUBAHAN			SESUDAH PERUBAHAN			PERANGKAT DAERAH PENANGGUNGJAWAB								
		NASIONAL	DAERAH		TARGET	LOKASI	PAGU INDIKATIF (Rp)	TARGET	LOKASI	PAGU INDIKATIF (Rp)									
1	2	3	4	5	6	7	8	9	10	11	12								
3	29	03	1	03	Penyusunan Rekomendasi Perizinan dan Informasi Izin Usaha Pertambangan Mineral Bukan Logam dan Batuan dalam rangka Penanaman Modal Dalam Negeri pada Wilayah Izin Usaha Pertambangan Daerah yang Berada dalam 1 (satu) Daerah Provinsi termasuk Wilayah Laut sampai dengan 12 Mil Laut				3. Tata kelola pemerintahan yang baik	Jumlah Dokumen Rekomendasi Perizinan dan Informasi Izin Usaha Pertambangan Mineral Bukan Logam dalam Rangka Penanaman Modal Dalam Negeri pada Wilayah Izin Usaha Pertambangan Daerah yang Berada dalam 1 (Satu) Daerah Provinsi Termasuk Wilayah Laut sampai dengan 12 Mil Laut				Semua Kab/Kota, Semua Kecamatan Semua Kelurahan	100,000,000	1 Dokumen	Semua Kab/Kota Semua Kecamatan Semua Kelurahan	-	ESDM
3	29	03	1	04	Pengendalian dan Pengawasan Pelaksanaan Perizinan Usaha Pertambangan Mineral Bukan Logam dan Batuan dalam rangka Penanaman Modal Dalam Negeri pada Wilayah Izin Usaha Pertambangan Daerah yang Berada dalam 1 (satu) Daerah Provinsi termasuk Wilayah Laut sampai dengan 12 Mil Laut				3. Tata kelola pemerintahan yang baik	Jumlah Laporan hasil Pembinaan dan Pengawasan Pelaksanaan Perizinan Usaha Pertambangan Mineral bukan Logam dan Batuan dalam rangka Penanaman Modal dalam Negeri pada Wilayah Izin Usaha Pertambangan Daerah yang berada dalam 1(satu) Daerah Provinsi termasuk Wilayah Laut sampai dengan 12 Mil Laut				Semua Kab/Kota, Semua Kecamatan Semua Kelurahan	100,000,000	1 Laporan	Semua Kab/Kota Semua Kecamatan Semua Kelurahan	-	ESDM

KODE	URUSAN/ BIDANG URUSAN PEMERINTAHAN DAERAH DAN POGRAM/KEGIATAN/SUB KEGIATAN	PRIORITAS		INDIKATOR KINERJA HASIL/KELUARAN TOLOK UKUR	SEBELUM PERUBAHAN			SESUDAH PERUBAHAN			PERANGKAT DAERAH PENANGGUNGJAWAB				
		NASIONAL	DAERAH		TARGET	LOKASI	PAGU INDIKATIF (Rp)	TARGET	LOKASI	PAGU INDIKATIF (Rp)					
1	2	3	4	5	6	7	8	9	10	11	12				
3	29	03	1	05	Pengawasan Teknis Kaidah Pertambangan yang baik Perizinan Usaha Pertambangan Mineral Bukan Logam dan Batuan dalam rangka Penanaman Modal Dalam Negeri pada Wilayah Izin Usaha Pertambangan Daerah yang Berada dalam 1 (satu) Daerah Provinsi Termasuk Wilayah Laut sampai dengan 12 Mil Laut		3. Tata kelola pemerintahan yang baik	Jumlah Laporan Hasil Pengawasan Kaidah Teknis Pertambangan yang baik dan Kaidah Pengusahaan yang Baik Perizinan Usaha Pertambangan Mineral Bukan Logam dalam Rangka Penanaman Modal Dalam Negeri pada Wilayah Izin Usaha Pertambangan Daerah yang Berada dalam 1 (Satu) Daerah Provinsi Termasuk Wilayah Laut sampai dengan 12 Mil Laut		Semua Kab/Kota, Semua Kecamatan Semua Kelurahan	100,000,000	1 Laporan	Semua Kab/Kota Semua Kecamatan Semua Kelurahan	-	ESDM
3	29	03	1		Penetapan Harga Patokan Mineral Bukan Logam dan Batuan						360,000,000		Semua Kab/Kota Semua Kecamatan Semua Kelurahan	-	ESDM
3	29	03	1	01	Pengumpulan dan Pengolahan Data dan Informasi Harga Patokan Mineral Bukan Logam dan Batuan		3. Tata kelola pemerintahan yang baik	Jumlah Dokumen Harga Patokan Mineral Bukan Logam dan Batuan		Semua Kab/Kota, Semua Kecamatan Semua Kelurahan	125,000,000	1 Dokumen	Semua Kab/Kota Semua Kecamatan Semua Kelurahan	-	ESDM
3	29	03	1	02	Penentuan dan Penetapan Harga Patokan Mineral Bukan Logam dan Batuan		3. Tata kelola pemerintahan yang baik	Jumlah Dokumen Harga Patokan Mineral Bukan Logam dan Batuan	1 Dokumen	Semua Kab/Kota, Semua Kecamatan Semua Kelurahan	85,000,000	1 Dokumen	Semua Kab/Kota Semua Kecamatan Semua Kelurahan	-	ESDM
3	29	03	1	03	Pengendalian dan Pengawasan Pelaksanaan Harga Patokan Mineral Bukan Logam dan Batuan		3. Tata kelola pemerintahan yang baik	Jumlah Laporan Hasil Pengendalian dan Pengawasan Pelaksanaan Harga Patokan Mineral Bukan Logam dan Batuan		Semua Kab/Kota, Semua Kecamatan Semua Kelurahan	150,000,000	1 Laporan	Semua Kab/Kota Semua Kecamatan Semua Kelurahan	-	ESDM

KODE	URUSAN/ BIDANG URUSAN PEMERINTAHAN DAERAH DAN PROGRAM/KEGIATAN/SUB KEGIATAN	PRIORITAS		INDIKATOR KINERJA HASIL/KELUARAN TOLOK UKUR	SEBELUM PERUBAHAN			SESUDAH PERUBAHAN			PERANGKAT DAERAH PENANGGUNGJAWAB			
		NASIONAL	DAERAH		TARGET	LOKASI	PAGU INDIKATIF (Rp)	TARGET	LOKASI	PAGU INDIKATIF (Rp)				
1	2	3	4	5	6	7	8	9	10	11	12			
3	29	03	1	Penatausahaan Izin Usaha Pertambangan Mineral Bukan Logam Jenis Tertentu dalam rangka Penanaman Modal Dalam Negeri pada Wilayah Izin Usaha Pertambangan Daerah yang Berada Dalam 1 (Satu) Daerah Provinsi Termasuk Wilayah Laut sampai dengan 12 Mil Laut			530,000,000			-	ESDM			
3	29	03	1	01	Koordinasi dan Sinkronisasi dalam rangka Penyusunan Usulan Wilayah Usaha Pertambangan Dalam Penetapan Wilayah Pertambangan Oleh Pemerintah Pusat	3. Tata kelola pemerintahan yang baik	Jumlah Dokumen Koordinasi dan Sinkronisasi dalam rangka Penyusunan Usulan Wilayah Usaha Pertambangan dalam Penetapan Wilayah Pertambangan Oleh Pemerintah Pusat yang terlaksana		Semua Kab/Kota, Semua Kecamatan Semua Kelurahan	100,000,000	1 Dokumen	Semua Kab/Kota Semua Kecamatan Semua Kelurahan	-	ESDM

KODE	URUSAN/ BIDANG URUSAN PEMERINTAHAN DAERAH DAN POGRAM/KEGIATAN/SUB KEGIATAN	PRIORITAS		INDIKATOR KINERJA HASIL/KELUARAN TOLOK UKUR	SEBELUM PERUBAHAN			SESUDAH PERUBAHAN			PERANGKAT DAERAH PENANGGUNGJAWAB								
		NASIONAL	DAERAH		TARGET	LOKASI	PAGU INDIKATIF (Rp)	TARGET	LOKASI	PAGU INDIKATIF (Rp)									
1	2	3	4	5	6	7	8	9	10	11	12								
3	29	03	1	02	Penyusunan Rekomendasi Perizinan dan Informasi Izin Usaha Pertambangan Mineral Bukan Logam Jenis Tertentu dalam rangka Penanaman Modal Dalam Negeri pada Wilayah Izin Usaha Pertambangan Daerah yang Berada Dalam 1 (Satu) Daerah Provinsi Termasuk Wilayah Laut sampai dengan 12 Mil Laut				3. Tata kelola pemerintahan yang baik	Jumlah Laporan Hasil Pembinaan dan Pengawasan Pelaksanaan Perizinan Usaha Pertambangan Mineral bukan Logam Jenis tertentu dalam Penanam Modal dalam negeri pada Wilayah Izin Usaha Pertambangan Daerah yang berada dalam 1(satu) Daerah Provinsi termasuk Wilayah Laut sampai 12 Mil Laut				80,000,000	1 Laporan	Semua Kab/Kota, Semua Kecamatan Semua Kelurahan	Semua Kab/Kota Semua Kecamatan Semua Kelurahan	-	ESDM
3	29	03	1	03	Pembinaan dan Pengawasan Pelaksanaan Perizinan Usaha Pertambangan Mineral Bukan Logam Jenis Tertentu dalam rangka Penanaman Modal Dalam Negeri pada Wilayah Izin Usaha Pertambangan Daerah yang Berada Dalam 1 (Satu) Daerah Provinsi Termasuk Wilayah Laut sampai dengan 12 Mil Laut				3. Tata kelola pemerintahan yang baik	Terlaksananya Pembinaan dan Pengawasan Pelaksanaan Perizinan Usaha Pertambangan Mineral Bukan Logam Jenis Tertentu dalam Rangka Penanaman Modal Dalam Negeri pada Wilayah Izin Usaha Pertambangan Daerah yang Berada dalam 1 (Satu) Daerah Provinsi Termasuk Wilayah Laut sampai dengan 12 Mil Laut	1 Laporan			150,000,000	1 Laporan	Semua Kab/Kota, Semua Kecamatan Semua Kelurahan	Semua Kab/Kota Semua Kecamatan Semua Kelurahan	-	ESDM

KODE	URUSAN/ BIDANG URUSAN PEMERINTAHAN DAERAH DAN PROGRAM/KEGIATAN/SUB KEGIATAN	PRIORITAS		INDIKATOR KINERJA HASIL/KELUARAN TOLOK UKUR	SEBELUM PERUBAHAN			SESUDAH PERUBAHAN			PERANGKAT DAERAH PENANGGUNGJAWAB	
		NASIONAL	DAERAH		TARGET	LOKASI	PAGU INDIKATIF (Rp)	TARGET	LOKASI	PAGU INDIKATIF (Rp)		
1	2	3	4	5	6	7	8	9	10	11	12	
3	29	03	1	04	Pengawasan Teknis Kaidah Pertambangan yang Baik Perizinan Usaha Pertambangan Mineral Bukan Logam Jenis Tertentu dalam rangka Penanaman Modal Dalam Negeri pada Wilayah Izin Usaha Pertambangan Daerah yang Berada Dalam 1 (Satu) Daerah Provinsi Termasuk Wilayah Laut sampai dengan 12 Mil Laut							
					3. Tata kelola pemerintahan yang baik		Semua Kab/Kota, Semua Kecamatan Semua Kelurahan	200,000,000	1 Laporan	Semua Kab/Kota Semua Kecamatan Semua Kelurahan	-	ESDM
3	29	03	1		Penatausahaan Izin Usaha Pertambangan Batuan dalam rangka Penanaman Modal Dalam Negeri pada Wilayah Izin Usaha Pertambangan Daerah yang Berada Dalam 1 (Satu) Daerah Provinsi Termasuk Wilayah Laut sampai dengan 12 Mil Laut							
								650,000,000			-	ESDM

KODE	URUSAN/ BIDANG URUSAN PEMERINTAHAN DAERAH DAN PROGRAM/KEGIATAN/SUB KEGIATAN	PRIORITAS		INDIKATOR KINERJA HASIL/KELUARAN TOLOK UKUR	SEBELUM PERUBAHAN			SESUDAH PERUBAHAN			PERANGKAT DAERAH PENANGGUNGJAWAB				
		NASIONAL	DAERAH		TARGET	LOKASI	PAGU INDIKATIF (Rp)	TARGET	LOKASI	PAGU INDIKATIF (Rp)					
1	2	3	4	5	6	7	8	9	10	11	12				
3	29	03	1	01	Koordinasi dan Sinkronisasi dalam rangka Penyusunan Usulan Wilayah Usaha Pertambangan Dalam Penetapan Wilayah Pertambangan Oleh Pemerintah Pusat		3. Tata kelola pemerintahan yang baik	Jumlah Laporan Hasil Koordinasi dan Sinkronisasi dalam Rangka Penyusunan Usulan Wilayah Usaha Pertambangan dalam Penetapan Wilayah Pertambangan oleh Pemerintah Pusat		Semua Kab/Kota, Semua Kecamatan Semua Kelurahan	200,000,000	0 Laporan	Semua Kab/Kota Semua Kecamatan Semua Kelurahan	-	ESDM
3	29	03	1	02	Penyusunan Rekomendasi Perizinan dan Informasi Izin Usaha Pertambangan Batuan dalam rangka Penanaman Modal Dalam Negeri pada Wilayah Izin Usaha Pertambangan Daerah yang Berada Dalam 1 (Satu) Daerah Provinsi Termasuk Wilayah Laut sampai dengan 12 Mil Laut		3. Tata kelola pemerintahan yang baik	Jumlah Dokumen Rekomendasi Perizinan dan Informasi Izin Usaha Pertambangan Batuan dalam Rangka Penanaman Modal Dalam Negeri pada Wilayah Izin Usaha Pertambangan Daerah yang Berada dalam 1 (Satu) Daerah Provinsi Termasuk Wilayah Laut sampai dengan 12 Mil Laut			150,000,000	1 Dokumen		-	ESDM
3	29	03	1	03	Pembinaan dan Pengawasan Pelaksanaan Perizinan Usaha Pertambangan Batuan dalam rangka Penanaman Modal Dalam Negeri pada Wilayah Izin Usaha Pertambangan Daerah yang Berada Dalam 1 (Satu) Daerah Provinsi Termasuk Wilayah Laut sampai dengan 12 Mil Laut		3. Tata kelola pemerintahan yang baik	Jumlah Laporan Hasil Pembinaan dan Pengawasan Pelaksanaan Perizinan Usaha Pertambangan Batuan dalam Rangka Penanaman Modal Dalam Negeri pada Wilayah Izin Usaha Pertambangan Daerah yang Berada dalam 1 (Satu) Daerah Provinsi Termasuk Wilayah Laut sampai dengan 12 Mil Laut		Semua Kab/Kota, Semua Kecamatan Semua Kelurahan	150,000,000	0 Laporan	Semua Kab/Kota Semua Kecamatan Semua Kelurahan	-	ESDM

KODE	URUSAN/ BIDANG URUSAN PEMERINTAHAN DAERAH DAN PROGRAM/KEGIATAN/SUB KEGIATAN	PRIORITAS		INDIKATOR KINERJA HASIL/KELUARAN TOLOK UKUR	SEBELUM PERUBAHAN			SESUDAH PERUBAHAN			PERANGKAT DAERAH PENANGGUNGJAWAB				
		NASIONAL	DAERAH		TARGET	LOKASI	PAGU INDIKATIF (Rp)	TARGET	LOKASI	PAGU INDIKATIF (Rp)					
1	2	3	4	5	6	7	8	9	10	11	12				
3	29	03	1	04	Pengawasan Teknis Kaidah Pertambangan yang Baik Perizinan Usaha Pertambangan Batuan dalam rangka Penanaman Modal Dalam Negeri pada Wilayah Izin Usaha Pertambangan Daerah yang Berada Dalam 1 (Satu) Daerah Provinsi Termasuk Wilayah Laut sampai dengan 12 Mil Laut		3. Tata kelola pemerintahan yang baik	Jumlah Laporan Hasil Pengawasan Teknis Kaidah Pertambangan yang Baik Perizinan Usaha Pertambangan Batuan dalam Rangka Penanaman Modal Dalam Negeri pada Wilayah Izin Usaha Pertambangan Daerah yang Berada dalam 1 (Satu) Daerah Provinsi Termasuk Wilayah Laut sampai dengan 12 Mil Laut	1 Laporan		150,000,000	1 Laporan		-	ESDM
3	29	03	1		Penatausahaan Pemberian Surat Izin Pengelolaan Batuan (SIPB)						113,000,000			-	ESDM
3	29	03	1	01	Penyusunan dan Perumusan Rekomendasi Surat Izin Pengelolaan Batuan (SIPB)		3. Tata kelola pemerintahan yang baik	Jumlah Laporan hasil Pengendalian dan Pengawasan Pelaksanaan Surat Izin Pengelolaan Batuan (SIPB)		Semua Kab/Kota, Semua Kecamatan Semua Kelurahan	65,000,000	1 Laporan	Semua Kab/Kota Semua Kecamatan Semua Kelurahan	-	ESDM
3	29	03	1	02	Pengendalian dan Pengawasan Pelaksanaan Surat Izin Pengelolaan Batuan (SIPB)		3. Tata kelola pemerintahan yang baik	Jumlah Laporan Hasil Pengendalian dan Pengawasan Pelaksanaan Surat Izin Pengelolaan Batuan (SIPB)		Semua Kab/Kota, Semua Kecamatan Semua Kelurahan	48,000,000	1 Laporan	Semua Kab/Kota Semua Kecamatan Semua Kelurahan	-	ESDM
3	29	03	1		Penetapan Harga Patokan Mineral Bukan Logam Jenis Tertentu						375,000,000			-	ESDM
3	29	03	1	01	Pengumpulan dan Pengolahan Data dan Informasi Harga Patokan Mineral Bukan Logam Jenis Tertentu		3. Tata kelola pemerintahan yang baik	Jumlah Dokumen Harga Patokan Mineral Bukan Logam Jenis Tertentu yang Telah ditentukan dan ditetapkan		Semua Kab/Kota, Semua Kecamatan Semua Kelurahan	150,000,000	1 Dokumen	Semua Kab/Kota Semua Kecamatan Semua Kelurahan	-	ESDM

KODE	URUSAN/ BIDANG URUSAN PEMERINTAHAN DAERAH DAN POGRAM/KEGIATAN/SUB KEGIATAN	PRIORITAS		INDIKATOR KINERJA HASIL/KELUARAN TOLOK UKUR	SEBELUM PERUBAHAN			SESUDAH PERUBAHAN			PERANGKAT DAERAH PENANGGUNGJAWAB				
		NASIONAL	DAERAH		TARGET	LOKASI	PAGU INDIKATIF (Rp)	TARGET	LOKASI	PAGU INDIKATIF (Rp)					
1	2	3	4	5	6	7	8	9	10	11	12				
3	29	03	1	02	Penentuan dan Penetapan Harga Patokan Mineral Bukan Logam Jenis Tertentu		3. Tata kelola pemerintahan yang baik	Jumlah Dokumen Hasil Pengendalian dan Pengawasan Pelaksanaan Harga Patokan Mineral Bukan Logam dan Jenis Tertentu		Semua Kab/Kota, Semua Kecamatan Semua Kelurahan	150,000,000	1 Dokumen	Semua Kab/Kota Semua Kecamatan Semua Kelurahan	-	ESDM
3	29	03	1	03	Pengendalian dan Pengawasan Pelaksanaan Harga Patokan Mineral Bukan Logam Jenis Tertentu		3. Tata kelola pemerintahan yang baik	Jumlah Laporan Hasil Pengendalian dan Pengawasan Pelaksanaan Harga Patokan Mineral Bukan Logam dan Jenis Tertentu		Semua Kab/Kota, Semua Kecamatan Semua Kelurahan	75,000,000	1 Laporan	Semua Kab/Kota Semua Kecamatan Semua Kelurahan	-	ESDM
3	29	03	1		Penetapan Harga Patokan Batuan						375,000,000			-	ESDM
3	29	03	1	01	Pengumpulan dan Pengolahan Data dan Informasi Harga Patokan Batuan		3. Tata kelola pemerintahan yang baik	Jumlah Dokumen Harga Patokan Mineral Bukan Logam yang Telah ditentukan dan ditetapkan			150,000,000	1 Dokumen		-	ESDM
3	29	03	1	02	Penentuan dan Penetapan Harga Patokan Batuan		3. Tata kelola pemerintahan yang baik	Jumlah Laporan Hasil Pengendalian dan Pengawasan Pelaksanaan Harga Patokan Mineral Bukan Logam		Semua Kab/Kota, Semua Kecamatan Semua Kelurahan	150,000,000	1 Laporan	Semua Kab/Kota Semua Kecamatan Semua Kelurahan	-	ESDM
3	29	03	1	03	Pengendalian dan Pengawasan Pelaksanaan Harga Patokan Batuan		3. Tata kelola pemerintahan yang baik	Terlaksananya Pengendalian dan Pengawasan Pelaksanaan Harga Patokan Mineral Bukan Logam dan batuan	1 Laporan	Semua Kab/Kota, Semua Kecamatan Semua Kelurahan	75,000,000	1 Laporan	Semua Kab/Kota Semua Kecamatan Semua Kelurahan	-	ESDM
3	29	03	1		Penatausahaan Izin Pengangkutan dan Penjualan untuk Komoditas Mineral Bukan Logam						225,000,000			-	ESDM

KODE	URUSAN/ BIDANG URUSAN PEMERINTAHAN DAERAH DAN POGRAM/KEGIATAN/SUB KEGIATAN	PRIORITAS		INDIKATOR KINERJA HASIL/KELUARAN TOLOK UKUR	SEBELUM PERUBAHAN			SESUDAH PERUBAHAN			PERANGKAT DAERAH PENANGGUNGJAWAB				
		NASIONAL	DAERAH		TARGET	LOKASI	PAGU INDIKATIF (Rp)	TARGET	LOKASI	PAGU INDIKATIF (Rp)					
1	2	3	4	5	6	7	8	9	10	11	12				
3	29	03	1	01	Penyusunan dan Perumusan Rekomendasi Izin Pengangkutan dan Penjualan untuk Komoditas Mineral Bukan Logam		3. Tata kelola pemerintahan yang baik	Tersusunnya dan terumusnya Rekomendasi Izin Pengangkutan dan Penjualan untuk Komoditas Mineral Bukan Logam	1 Dokumen	Semua Kab/Kota, Semua Kecamatan Semua Kelurahan	150,000,000	1 Dokumen	Semua Kab/Kota Semua Kecamatan Semua Kelurahan	-	ESDM
3	29	03	1	02	Pengendalian dan Pengawasan Pelaksanaan Izin Pengangkutan dan Penjualan untuk Komoditas Mineral Bukan Logam		3. Tata kelola pemerintahan yang baik	Jumlah Laporan Hasil Pengendalian dan Pengawasan Pelaksanaan Izin Pengangkutan dan Penjualan untuk Komoditas Mineral Bukan Logam	1 Laporan	Semua Kab/Kota, Semua Kecamatan Semua Kelurahan	75,000,000	1 Laporan	Semua Kab/Kota Semua Kecamatan Semua Kelurahan	-	ESDM
3	29	03	1		Penatausahaan Izin Pengangkutan dan Penjualan untuk Komoditas Mineral Bukan Logam Jenis Tertentu						130,000,000			-	ESDM
3	29	03	1	01	Penyusunan dan Perumusan Rekomendasi Izin Pengangkutan dan Penjualan untuk Komoditas Mineral Bukan Logam Jenis Tertentu		3. Tata kelola pemerintahan yang baik	Jumlah Dokumen Rekomendasi Izin Pengangkutan dan Penjualan untuk Komoditas Batuan		Semua Kab/Kota, Semua Kecamatan Semua Kelurahan	75,000,000	1 Dokumen	Semua Kab/Kota Semua Kecamatan Semua Kelurahan	-	ESDM
3	29	03	1	02	Pengendalian dan Pengawasan Pelaksanaan Izin Pengangkutan dan Penjualan untuk Komoditas Mineral Bukan Logam Jenis Tertentu		3. Tata kelola pemerintahan yang baik	Jumlah Laporan Hasil Pengendalian dan Pengawasan Pelaksanaan Izin Pengangkutan dan Penjualan untuk Komoditas Mineral Bukan Logam Jenis Tertentu		Semua Kab/Kota, Semua Kecamatan Semua Kelurahan	55,000,000	1 Laporan	Semua Kab/Kota Semua Kecamatan Semua Kelurahan	-	ESDM
3	29	03	1		Penatausahaan Izin Pengangkutan dan Penjualan untuk Komoditas Batuan						130,000,000			-	ESDM

KODE	URUSAN/ BIDANG URUSAN PEMERINTAHAN DAERAH DAN PROGRAM/KEGIATAN/SUB KEGIATAN	PRIORITAS		INDIKATOR KINERJA HASIL/KELUARAN TOLOK UKUR	SEBELUM PERUBAHAN			SESUDAH PERUBAHAN			PERANGKAT DAERAH PENANGGUNGJAWAB				
		NASIONAL	DAERAH		TARGET	LOKASI	PAGU INDIKATIF (Rp)	TARGET	LOKASI	PAGU INDIKATIF (Rp)					
1	2	3	4	5	6	7	8	9	10	11	12				
3	29	03	1	01	Penyusunan dan Perumusan Rekomendasi Izin Pengangkutan dan Penjualan untuk Komoditas Batuan		3. Tata kelola pemerintahan yang baik	Jumlah Laporan Rekomendasi izin Pengangkutan dan Penjualan untuk Komoditas Batuan		Semua Kab/Kota, Semua Kecamatan Semua Kelurahan	75,000,000	1 Laporan	Semua Kab/Kota Semua Kecamatan Semua Kelurahan	-	ESDM
3	29	03	1	02	Pengendalian dan Pengawasan Pelaksanaan Izin Pengangkutan dan Penjualan untuk Komoditas Batuan		3. Tata kelola pemerintahan yang baik	Jumlah Laporan Hasil Pengendalian dan Pengawasan Pelaksanaan Izin Pengangkutan dan Penjualan untuk Komoditas Batuan		Semua Kab/Kota, Semua Kecamatan Semua Kelurahan	55,000,000	1 Laporan	Semua Kab/Kota Semua Kecamatan Semua Kelurahan	-	ESDM
3	29	03	1		Penatausahaan Izin Usaha Jasa Pertambangan untuk 1 (Satu) Daerah Provinsi						130,000,000			-	ESDM
3	29	03	1.20	01	Penyusunan dan Perumusan Rekomendasi Izin Usaha Jasa Pertambangan untuk 1 (Satu) Daerah Provinsi		3. Tata kelola pemerintahan yang baik	Jumlah Dokumen Rekomendasi Izin Usaha Jasa Pertambangan untuk 1 (Satu) Daerah Provinsi		Semua Kab/Kota, Semua Kecamatan Semua Kelurahan	75,000,000	1 Laporan	Semua Kab/Kota Semua Kecamatan Semua Kelurahan	-	ESDM
3	29	03	1.20	02	Pengendalian dan Pengawasan Pelaksanaan Izin Usaha Jasa Pertambangan untuk 1 (Satu) Daerah Provinsi		3. Tata kelola pemerintahan yang baik	Jumlah Laporan Hasil Pengendalian dan Pengawasan Pelaksanaan Izin Usaha Jasa Pertambangan untuk 1 (Satu) Daerah Provinsi		Semua Kab/Kota, Semua Kecamatan Semua Kelurahan	55,000,000	1 Laporan	Semua Kab/Kota Semua Kecamatan Semua Kelurahan	-	ESDM
3	29	03	1		Penatausahaan Izin Usaha Pertambangan untuk Penjualan Komoditas Mineral Bukan Logam						130,000,000			-	ESDM

KODE	URUSAN/ BIDANG URUSAN PEMERINTAHAN DAERAH DAN PROGRAM/KEGIATAN/SUB KEGIATAN	PRIORITAS		INDIKATOR KINERJA HASIL/KELUARAN TOLOK UKUR	SEBELUM PERUBAHAN			SESUDAH PERUBAHAN			PERANGKAT DAERAH PENANGGUNGJAWAB				
		NASIONAL	DAERAH		TARGET	LOKASI	PAGU INDIKATIF (Rp)	TARGET	LOKASI	PAGU INDIKATIF (Rp)					
1	2	3	4	5	6	7	8	9	10	11	12				
3	29	03	1	01	Penyusunan dan Perumusan Rekomendasi Izin Usaha Pertambangan untuk Penjualan Komoditas Mineral Bukan Logam		3. Tata kelola pemerintahan yang baik	Jumlah Dokumen Rekomendasi Izin Usaha Pertambangan untuk Penjualan Komoditas Mineral Bukan Logam		Semua Kab/Kota, Semua Kecamatan Semua Kelurahan	75,000,000	1 Laporan	Semua Kab/Kota Semua Kecamatan Semua Kelurahan	-	ESDM
3	29	03	1	02	Pengendalian dan Pengawasan Pelaksanaan Izin Usaha Pertambangan untuk Penjualan Komoditas Mineral Bukan Logam		3. Tata kelola pemerintahan yang baik	Jumlah Laporan Hasil Pengendalian dan Pengawasan Pelaksanaan Izin Usaha Pertambangan untuk Penjualan Komoditas Mineral Bukan Logam		Semua Kab/Kota, Semua Kecamatan Semua Kelurahan	55,000,000	1 Laporan	Semua Kab/Kota Semua Kecamatan Semua Kelurahan	-	ESDM
3	29	03	1		Penatausahaan Izin Usaha Pertambangan untuk Penjualan Komoditas Mineral Bukan Logam Jenis Tertentu						130,000,000			-	ESDM
3	29	03	1	01	Penyusunan dan Perumusan Rekomendasi Izin Usaha Pertambangan untuk Penjualan Komoditas Mineral Bukan Logam Jenis Tertentu		3. Tata kelola pemerintahan yang baik	Jumlah Dokumen Rekomendasi Izin Usaha Pertambangan untuk Penjualan Komoditas Mineral Bukan Logam Jenis Tertentu		Semua Kab/Kota, Semua Kecamatan Semua Kelurahan	75,000,000	1 Laporan	Semua Kab/Kota Semua Kecamatan Semua Kelurahan	-	ESDM
3	29	03	1	02	Pengendalian dan Pengawasan Pelaksanaan Izin Usaha Pertambangan untuk Penjualan Komoditas Mineral Bukan Logam Jenis Tertentu		3. Tata kelola pemerintahan yang baik	Jumlah Laporan Hasil Pengendalian dan Pengawasan Pelaksanaan Izin Usaha Pertambangan untuk Penjualan Komoditas Mineral Bukan Logam Jenis Tertentu		Semua Kab/Kota, Semua Kecamatan Semua Kelurahan	55,000,000	1 Laporan	Semua Kab/Kota Semua Kecamatan Semua Kelurahan	-	ESDM
3	29	03	1		Penatausahaan Izin Usaha Pertambangan untuk Penjualan Komoditas Batuan						130,000,000			-	ESDM

KODE	URUSAN/ BIDANG URUSAN PEMERINTAHAN DAERAH DAN POGRAM/KEGIATAN/SUB KEGIATAN	PRIORITAS		INDIKATOR KINERJA HASIL/KELUARAN TOLOK UKUR	SEBELUM PERUBAHAN			SESUDAH PERUBAHAN			PERANGKAT DAERAH PENANGGUNGJAWAB				
		NASIONAL	DAERAH		TARGET	LOKASI	PAGU INDIKATIF (Rp)	TARGET	LOKASI	PAGU INDIKATIF (Rp)					
1	2	3	4	5	6	7	8	9	10	11	12				
3	29	03	1	01	Penyusunan dan Perumusan Rekomendasi Izin Usaha Pertambangan untuk Penjualan Komoditas Batuan		3. Tata kelola pemerintahan yang baik	Jumlah Dokumen Rekomendasi Izin Usaha Pertambangan untuk Penjualan Komoditas Batuan		Semua Kab/Kota, Semua Kecamatan Semua Kelurahan	75,000,000	1 Laporan	Semua Kab/Kota Semua Kecamatan Semua Kelurahan	-	ESDM
3	29	03	1	02	Pengendalian dan Pengawasan Pelaksanaan Izin Usaha Pertambangan untuk Penjualan Komoditas Batuan		3. Tata kelola pemerintahan yang baik	Jumlah Laporan Hasil Pengendalian dan Pengawasan Pelaksanaan Izin Usaha Pertambangan untuk Penjualan Komoditas Batuan		Semua Kab/Kota, Semua Kecamatan Semua Kelurahan	55,000,000	1 Laporan	Semua Kab/Kota Semua Kecamatan Semua Kelurahan	-	ESDM
3	29	03	1		Pembinaan dan Pengawasan Pelaksanaan Izin Usaha Pertambangan						130,000,000			176,092,000	ESDM
3	29	03	1	01	Pembinaan Pelaksanaan Izin Usaha Pertambangan		3. Tata kelola pemerintahan yang baik	Jumlah Izin Usaha Pertambangan Hasil Pengawasan		Semua Kab/Kota, Semua Kecamatan Semua Kelurahan	75,000,000	1 Dokumen	Semua Kab/Kota Semua Kecamatan Semua Kelurahan	-	ESDM
3	29	03	1	02	Pengawasan Pelaksanaan Izin Usaha Pertambangan		3. Tata kelola pemerintahan yang baik	Jumlah Laporan Pengawasan Pelaksanaan Izin Usaha Pertambangan		Semua Kab/Kota, Semua Kecamatan Semua Kelurahan	55,000,000	1 Dokumen	Semua Kab/Kota Semua Kecamatan Semua Kelurahan	176,092,000	ESDM
3	29	05			PROGRAM PENGELOLAAN ENERGI TERBARUKAN						870,500,000			200,520,000	ESDM

KODE	URUSAN/ BIDANG URUSAN PEMERINTAHAN DAERAH DAN PROGRAM/KEGIATAN/SUB KEGIATAN	PRIORITAS		INDIKATOR KINERJA HASIL/KELUARAN TOLOK UKUR	SEBELUM PERUBAHAN			SESUDAH PERUBAHAN			PERANGKAT DAERAH PENANGGUNGJAWAB			
		NASIONAL	DAERAH		TARGET	LOKASI	PAGU INDIKATIF (Rp)	TARGET	LOKASI	PAGU INDIKATIF (Rp)				
1	2	3	4	5	6	7	8	9	10	11	12			
3	29	05	1	Penatausahaan Izin Pemanfaatan Langsung Panas Bumi Lintas Daerah Kabupaten/Kota dalam 1 (satu) Daerah Provinsi dan Wilayah Laut Paling Jauh 12 (dua belas) Mil Diukur dari Garis Pantai ke Arah Laut Lepas dan/atau ke Arah Perairan Kepulauan			220,500,000			109,410,000	ESDM			
3	29	05	1	01	Penetapan Prosedur dan Pesyaratan Izin Pemanfaatan Langsung Panas Bumi Lintas Daerah Kabupaten/Kota dalam 1 (satu) Daerah Provinsi dan Wilayah Laut Paling Jauh 12 (dua belas) Mil diukur dari Garis Pantai ke Arah Laut Lepas dan/atau ke Arah Perairan Kepulauan	3. Tata kelola pemerintahan yang baik	Jumlah Dokumen Prosedur dan Persyaratan Izin Pemanfaatan Langsung Panas Bumi Lintas Daerah Kabupaten/Kota dalam 1 (Satu) Daerah Provinsi dan Wilayah Laut Paling Jauh 12 (Dua Belas) Mil Diukur dari Garis Pantai Ke Arah Laut Lepas dan/atau Ke Arah Perairan Kepulauan yang Ditetapkan		Semua Kab/Kota, Semua Kecamatan Semua Kelurahan	68,250,000	0 Dokumen	Semua Kab/Kota, Semua Kecamatan Semua Kelurahan	-	ESDM

KODE	URUSAN/ BIDANG URUSAN PEMERINTAHAN DAERAH DAN POGRAM/KEGIATAN/SUB KEGIATAN	PRIORITAS		INDIKATOR KINERJA HASIL/KELUARAN TOLOK UKUR	SEBELUM PERUBAHAN			SESUDAH PERUBAHAN			PERANGKAT DAERAH PENANGGUNGJAWAB				
		NASIONAL	DAERAH		TARGET	LOKASI	PAGU INDIKATIF (Rp)	TARGET	LOKASI	PAGU INDIKATIF (Rp)					
1	2	3	4	5	6	7	8	9	10	11	12				
3	29	05	1	02	Penyusunan Rekomendasi Perizinan dan Informasi Izin Pemanfaatan Langsung Panas Bumi Lintas Daerah Kabupaten/Kota dalam 1 (satu) Daerah Provinsi dan Wilayah Laut Paling Jauh 12 (dua belas) Mil diukur dari Garis Pantai ke Arah Laut Lepas dan/atau ke Arah Perairan Kepulauan		3. Tata kelola pemerintahan yang baik	Jumlah Dokumen rekomendasi Perizinan dan Informasi Izin Pemanfaatan Langsung Panas Bumi Lintas Daerah Kabupaten/Kota dalam 1 (Satu) Daerah Provinsi dan Wilayah Laut Paling Jauh 12 (Dua Belas) Mil Diukur dari Garis Pantai Ke Arah Laut Lepas dan/atau Ke Arah Perairan Kepulauan		Semua Kab/Kota, Semua Kecamatan Semua Kelurahan	68,250,000	0 Dokumen	Semua Kab/Kota, Semua Kecamatan Semua Kelurahan	-	ESDM
3	29	05	1	03	Pengendalian dan Pengawasan Pelaksanaan Perizinan Pemanfaatan Langsung Panas Bumi Lintas Daerah Kabupaten/Kota dalam 1 (satu) Daerah Provinsi dan Wilayah Laut Paling Jauh 12 (dua belas) Mil diukur dari Garis Pantai ke Arah Laut Lepas dan/atau ke Arah Perairan Kepulauan		3. Tata kelola pemerintahan yang baik	Jumlah laporan hasil Pengendalian dan Pengawasan Pelaksanaan Perizinan Pemanfaatan Langsung Panas Bumi Lintas Daerah Kabupaten/Kota dalam 1 (Satu) Daerah Provinsi dan Wilayah Laut Paling Jauh 12 (Dua Belas) Mil Diukur dari Garis Pantai Ke Arah Laut Lepas dan/atau Ke Arah Perairan Kepulauan	1 Laporan	Semua Kab/Kota, Semua Kecamatan Semua Kelurahan	84,000,000	9 Laporan	Semua Kab/Kota, Semua Kecamatan Semua Kelurahan	109,410,000	ESDM
3	29	05	1		Penatausahaan Surat Keterangan Terdaftar Usaha Jasa Penunjang yang Kegiatan Usahanya dalam 1 (satu) Daerah Provinsi						450,000,000			-	ESDM

KODE	URUSAN/ BIDANG URUSAN PEMERINTAHAN DAERAH DAN POGRAM/KEGIATAN/SUB KEGIATAN	PRIORITAS		INDIKATOR KINERJA HASIL/KELUARAN TOLOK UKUR	SEBELUM PERUBAHAN			SESUDAH PERUBAHAN			PERANGKAT DAERAH PENANGGUNGJAWAB				
		NASIONAL	DAERAH		TARGET	LOKASI	PAGU INDIKATIF (Rp)	TARGET	LOKASI	PAGU INDIKATIF (Rp)					
1	2	3	4	5	6	7	8	9	10	11	12				
3	29	05	1	01	Penetapan Prosedur dan Persyaratan Surat Keterangan Terdaftar Usaha Jasa Penunjang yang Kegiatan Usahanya dalam 1 (satu) Daerah Provinsi		3. Tata kelola pemerintahan yang baik	Jumlah laporan penetapan prosedur dan persyaratan surat keterangan terdaftarbusaha jasa penunjang yang kegiatan usahanya dalam 1 daerah provinsi	1 Laporan	Semua Kab/Kota, Semua Kecamatan Semua Kelurahan	150,000,000	1 Laporan	Semua Kab/Kota, Semua Kecamatan Semua Kelurahan	-	ESDM
3	29	05	1	02	Penyusunan Rekomendasi Perizinan dan Informasi Surat Keterangan Terdaftar Usaha Jasa Penunjang yang Kegiatan Usahanya dalam 1 (satu) Daerah Provinsi		3. Tata kelola pemerintahan yang baik	Jumlah laporan penyusunan rekomendasi perizinan dan informasi surat ketenrangan terdaftar usaha jasa penunjang yang kegiatan usahanya dalam 1 (satu) Daerah provinsi	1 Laporan	Semua Kab/Kota, Semua Kecamatan Semua Kelurahan	150,000,000	1 Laporan	Semua Kab/Kota, Semua Kecamatan Semua Kelurahan	-	ESDM
3	29	05	1	03	Pengendalian dan Pengawasan Pelaksanaan Perizinan Surat Keterangan Terdaftar Usaha Jasa Penunjang yang Kegiatan Usahanya dalam 1 (satu) Daerah Provinsi		3. Tata kelola pemerintahan yang baik	Jumlah laporan pengendalian dan pengawasan pelaksanaan perizinan surat keterangan terdaftar usaha jasa penunjang yang kegiatan usahanya dalam 1 (satu) daerah provinsi	1 Laporan	Semua Kab/Kota, Semua Kecamatan Semua Kelurahan	150,000,000	1 Laporan	Semua Kab/Kota, Semua Kecamatan Semua Kelurahan	-	ESDM
3	29	05	1		Penatausahaan Izin, Pembinaan, dan Pengawasan Usaha Niaga Bahan Bakar Nabati (Biofuel) sebagai Bahan Bakar Lain dengan Kapasitas Penyediaan sampai dengan 10.000 (sepuluh ribu) Ton Per Tahun						200,000,000			91,110,000	ESDM

KODE	URUSAN/ BIDANG URUSAN PEMERINTAHAN DAERAH DAN PROGRAM/KEGIATAN/SUB KEGIATAN	PRIORITAS		INDIKATOR KINERJA HASIL/KELUARAN TOLOK UKUR	SEBELUM PERUBAHAN			SESUDAH PERUBAHAN			PERANGKAT DAERAH PENANGGUNGJAWAB				
		NASIONAL	DAERAH		TARGET	LOKASI	PAGU INDIKATIF (Rp)	TARGET	LOKASI	PAGU INDIKATIF (Rp)					
1	2	3	4	5	6	7	8	9	10	11	12				
3	29	05	1	01	Penetapan Prosedur dan Persyaratan Izin Usaha Niaga Bahan Bakar Nabati (Biofuel) sebagai Bahan Bakar Lain dengan Kapasitas Penyediaan sampai dengan 10.000 (sepuluh ribu) Ton Per Tahun		3. Tata kelola pemerintahan yang baik	Jumlah Prosedur dan Persyaratan Izin Usaha Niaga Bahan Bakar Nabati (Biofuel) sebagai Bahan Bakar Lain dengan Kapasitas Penyediaan sampai dengan 10.000 (Sepuluh Ribu) Ton Per Tahun yang Ditetapkan	1 Dokumen	Semua Kab/Kota, Semua Kecamatan Semua Kelurahan	100,000,000	1 Dokumen	Semua Kab/Kota, Semua Kecamatan Semua Kelurahan	-	ESDM
3	29	05	1	02	Penyusunan Rekomendasi Perizinan dan Informasi Izin Usaha Niaga Bahan Bakar Nabati (Biofuel) sebagai Bahan Bakar lain dengan Kapasitas Penyediaan sampai dengan 10.000 (sepuluh ribu) Ton Per Tahun		3. Tata kelola pemerintahan yang baik	Jumlah kegiatan pembinaan usaha niaga bahan bakar nabati(biofuel)	1 Dokumen	Semua Kab/Kota, Semua Kecamatan Semua Kelurahan	50,000,000	1 Dokumen	Semua Kab/Kota, Semua Kecamatan Semua Kelurahan	-	ESDM
3	29	05	1	04	Pengendalian dan Pengawasan Pelaksanaan Perizinan Usaha Niaga Bahan Bakar Nabati (Biofuel) Sebagai Bahan Bakar lain dengan Kapasitas Penyediaan sampai dengan 10.000 (sepuluh ribu) Ton Per Tahun		3. Tata kelola pemerintahan yang baik	Jumlah laporan hasil Pengendalian dan Pengawasan Pelaksanaan Perizinan Usaha Niaga Bahan Bakar Nabati (Biofuel) sebagai Bahan Bakar Lain dengan Kapasitas Penyediaan sampai dengan 10.000 (Sepuluh Ribu) Ton Per Tahun		Semua Kab/Kota, Semua Kecamatan Semua Kelurahan	50,000,000	1 Laporan	Semua Kab/Kota, Semua Kecamatan Semua Kelurahan	91,110,000	ESDM
3	29	06			PROGRAM PENGELOLAAN KETENAGALISTRIK AN						3,178,115,184			1,134,770,600	ESDM
3	29	06	1		Penatausahaan Izin Operasi yang Fasilitas Instalasinya dalam Daerah Provinsi						101,592,078			140,605,150	ESDM

KODE	URUSAN/ BIDANG URUSAN PEMERINTAHAN DAERAH DAN POGRAM/KEGIATAN/SUB KEGIATAN	PRIORITAS		INDIKATOR KINERJA HASIL/KELUARAN TOLOK UKUR	SEBELUM PERUBAHAN			SESUDAH PERUBAHAN			PERANGKAT DAERAH PENANGGUNGJAWAB				
		NASIONAL	DAERAH		TARGET	LOKASI	PAGU INDIKATIF (Rp)	TARGET	LOKASI	PAGU INDIKATIF (Rp)					
1	2	3	4	5	6	7	8	9	10	11	12				
3	29	06	1	03	Pengendalian dan Pengawasan Pelaksanaan Perizinan Operasi yang Fasilitas Instalasinya dalam Daerah Provinsi		3. Tata kelola pemerintahan yang baik	Jumlah Laporan Hasil Pengendalian dan Pengawasan Pelaksanaan Perizinan Operasi yang Fasilitas Instalasinya dalam Daerah Provinsi	3 Laporan	Semua Kab/Kota, Semua Kecamatan Semua Kelurahan	101,592,078	3 Laporan	Semua Kab/Kota Semua Kecamatan Semua Kelurahan	140,605,150	ESDM
3	29	06	1		Penetapan Tarif Tenaga Listrik untuk Konsumen dan Penatausahaan Izin Pemanfaatan Jaringan untuk Telekomunikasi, Multimedia, dan Informatika dari Pemegang Izin yang Ditetapkan oleh Daerah Provinsi						150,000,000			-	ESDM
3	29	06	1	06	Pengendalian dan Pengawasan Pelaksanaan Perizinan Pemanfaatan Jaringan untuk Telekomunikasi, Multimedia, dan Informatika dari Pemegang Izin yang Ditetapkan oleh Daerah Provinsi		3. Tata kelola pemerintahan yang baik	jumlah laporan penetapan tarif tenaga listrik untuk konsumen dan penatausahaan izin pemanfaatan jaringan untuk telekomunikasi multi media dan informatika	1 Laporan	Semua Kab/Kota, Semua Kecamatan Semua Kelurahan	150,000,000	1 Laporan	Semua Kab/Kota, Semua Kecamatan Semua Kelurahan	-	ESDM

KODE	URUSAN/ BIDANG URUSAN PEMERINTAHAN DAERAH DAN PROGRAM/KEGIATAN/SUB KEGIATAN	PRIORITAS		INDIKATOR KINERJA HASIL/KELUARAN TOLOK UKUR	SEBELUM PERUBAHAN			SESUDAH PERUBAHAN			PERANGKAT DAERAH PENANGGUNGJAWAB			
		NASIONAL	DAERAH		TARGET	LOKASI	PAGU INDIKATIF (Rp)	TARGET	LOKASI	PAGU INDIKATIF (Rp)				
1	2	3	4	5	6	7	8	9	10	11	12			
3	29	06	1	Persetujuan Harga Jual Tenaga Listrik dan Sewa Jaringan Tenaga Listrik, Rencana Usaha Penyediaan Tenaga Listrik, Penjualan Kelebihan Tenaga Listrik dari Pemegang Izin yang Ditetapkan oleh Daerah Provinsi			150,000,000			-	ESDM			
3	29	06	1	01	Pengumpulan dan Pengolahan Data dan Informasi Harga Jual Tenaga Listrik dan Sewa Jaringan Tenaga Listrik, Rencana Usaha Penyediaan Tenaga Listrik, Penjualan Kelebihan Tenaga Listrik dari Pemegang Izin yang Ditetapkan oleh Daerah Provinsi	3. Tata kelola pemerintahan yang baik	Jumlah Dokumen Data dan Informasi Terkait Harga Jual Tenaga Listrik dan Sewa Jaringan Tenaga Listrik, Rencana Usaha Penyediaan Tenaga Listrik, Penjualan Kelebihan Tenaga Listrik dari Pemegang Izin yang Ditetapkan oleh Daerah Provinsi	1 Dokumen	Semua Kab/Kota, Semua Kecamatan Semua Kelurahan	150,000,000	1 Dokumen	Semua Kab/Kota, Semua Kecamatan Semua Kelurahan	-	ESDM
3	29	06	1	Penatausahaan Izin Usaha Jasa Penunjang Tenaga Listrik bagi Badan Usaha Dalam Negeri/Mayoritas Sahamnya Dimiliki oleh Penanam Modal Dalam Negeri			85,187,928			51,090,000	ESDM			

KODE	URUSAN/ BIDANG URUSAN PEMERINTAHAN DAERAH DAN PROGRAM/KEGIATAN/SUB KEGIATAN	PRIORITAS		INDIKATOR KINERJA HASIL/KELUARAN TOLOK UKUR	SEBELUM PERUBAHAN			SESUDAH PERUBAHAN			PERANGKAT DAERAH PENANGGUNGJAWAB			
		NASIONAL	DAERAH		TARGET	LOKASI	PAGU INDIKATIF (Rp)	TARGET	LOKASI	PAGU INDIKATIF (Rp)				
1	2	3	4	5	6	7	8	9	10	11	12			
3	29	06	1	03	Pengendalian dan Pengawasan Pelaksanaan Perizinan Usaha Jasa Penunjang Tenaga Listrik bagi Badan Usaha Dalam Negeri/Mayoritas Sahamnya Dimiliki oleh Penanam Modal Dalam Negeri	3. Tata kelola pemerintahan yang baik	Jumlah laporan hasil Pengendalian dan Pengawasan Pelaksanaan Perizinan Usaha Jasa Penunjang Tenaga Listrik bagi Badan Usaha dalam Negeri/Mayoritas Sahamnya Dimiliki oleh Penanam Modal Dalam Negeri	2 Laporan	Semua Kab/Kota, Semua Kecamatan Semua Kelurahan	85,187,928	2 Laporan	Semua Kab/Kota Semua Kecamatan Semua Kelurahan	51,090,000	ESDM
3	29	06	1		Penganggaran untuk Kelompok Masyarakat Tidak Mampu, Pembangunan Sarana Penyediaan Tenaga Listrik Belum Berkembang, Daerah Terpencil dan Perdesaan					2,691,335,178		943,075,450	ESDM	
3	29	06	1	01	Pengumpulan dan Pengolahan Data dan Informasi Penerima Manfaat dari Kelompok Masyarakat Tidak Mampu	3. Tata kelola pemerintahan yang baik	Jumlah Dokumen Terkait Penerima Manfaat dari Kelompok Masyarakat Tidak Mampu	5 Dokumen	Semua Kab/Kota, Semua Kecamatan Semua Kelurahan	109,979,625	1 Dokumen	Semua Kab/Kota Semua Kecamatan Semua Kelurahan	169,785,000	ESDM
3	29	06	1	04	Pengumpulan dan Pengolahan Data dan Informasi Sasaran Pembangunan Sarana Penyediaan Tenaga Listrik Belum Berkembang, Daerah Terpencil dan Perdesaan	3. Tata kelola pemerintahan yang baik	Jumlah Dokumen yang Terkumpul Terkait Data dan Informasi Sasaran Pembangunan Sarana Penyediaan Tenaga Listrik Belum Berkembang, Daerah Terpencil dan Perdesaan	2 Dokumen	Semua Kab/Kota, Semua Kecamatan Semua Kelurahan	87,627,603	1 Dokumen	Semua Kab/Kota Semua Kecamatan Semua Kelurahan	96,612,200	ESDM

KODE	URUSAN/ BIDANG URUSAN PEMERINTAHAN DAERAH DAN POGRAM/KEGIATAN/SUB KEGIATAN	PRIORITAS		INDIKATOR KINERJA HASIL/KELUARAN TOLOK UKUR	SEBELUM PERUBAHAN			SESUDAH PERUBAHAN			PERANGKAT DAERAH PENANGGUNGJAWAB				
		NASIONAL	DAERAH		TARGET	LOKASI	PAGU INDIKATIF (Rp)	TARGET	LOKASI	PAGU INDIKATIF (Rp)					
1	2	3	4	5	6	7	8	9	10	11	12				
3	29	06	1	05	Koordinasi dan Sinkronisasi Penyediaan Tenaga Listrik Belum Berkembang, Daerah Terpencil dan Perdesaan		3. Tata kelola pemerintahan yang baik	Jumlah Laporan Hasil Koordinasi dan Sinkronisasi Penyediaan Tenaga Listrik Belum Berkembang, Daerah Terpencil dan Perdesaan	2 Laporan		85,566,600	2 Laporan		-	ESDM
3	29	06	1	06	Pembangunan Sarana Penyediaan Tenaga Listrik Belum Berkembang, Daerah Terpencil dan Perdesaan		3. Tata kelola pemerintahan yang baik	Jumlah Sarana yang Terbangun dalam Penyediaan Tenaga Listrik Belum Berkembang, Daerah Terpencil dan Perdesaan	10 titik	Semua Kab/Kota, Semua Kecamatan Semua Kelurahan	1,732,500,000	1 Paket	Semua Kab/Kota Semua Kecamatan Semua Kelurahan	200,250,000	ESDM
3	29	06	1	07	Pengendalian dan Pengawasan Pembangunan Sarana Penyediaan Tenaga Listrik Belum Berkembang, Daerah Terpencil dan Perdesaan		3. Tata kelola pemerintahan yang baik	Jumlah Laporan Hasil Pengendalian dan Pengawasan Pembangunan Sarana Penyediaan Tenaga Listrik Belum Berkembang, Daerah Terpencil dan Perdesaan	3 Laporan	Semua Kab/Kota, Semua Kecamatan Semua Kelurahan	675,661,350	1 Laporan	Semua Kab/Kota Semua Kecamatan Semua Kelurahan	476,428,250	ESDM
3	30				URUSAN PEMERINTAHAN BIDANG PERDAGANGAN						42,075,150,000			15,517,001,825	
3	30				DINAS PERINDUSTRIAN DAN PERDAGANGAN						53,385,150,000			29,798,769,825	
3	30	01			PROGRAM PENUNJANG URUSAN PEMERINTAHAN DAERAH PROVINSI			Persentase Penyelesaian Penunjang Urusan Pemerintahan Daerah Provinsi	100 Persen		29,920,150,000	100 Persen		12,427,432,825	
3	30	01	1		Perencanaan, Penganggaran, dan Evaluasi Kinerja Perangkat Daerah			Jumlah Dokumen Perencanaan, Penganggaran, dan Evaluasi Kinerja Perangkat Daerah	3 Dokumen		317,200,000	3 Dokumen		116,060,000	
3	30	01	1	01	Penyusunan Dokumen Perencanaan Perangkat Daerah	Meningkatkan Sumber Daya Manusia Yang Berkualitas Dan Berdaya Saing	3. Tata kelola pemerintahan yang baik	Jumlah Dokumen Perencanaan Perangkat Daerah	1 Dokumen	Kota Kendari, Mandonga Mandonga	13,000,000	1 Dokumen	Kota Kendari, Mandonga Mandonga	11,780,000	DINAS PERINDUSTRIAN DAN PERDAGANGAN

KODE	URUSAN/ BIDANG URUSAN PEMERINTAHAN DAERAH DAN POGRAM/KEGIATAN/SUB KEGIATAN	PRIORITAS		INDIKATOR KINERJA HASIL/KELUARAN TOLOK UKUR	SEBELUM PERUBAHAN			SESUDAH PERUBAHAN			PERANGKAT DAERAH PENANGGUNGJAWAB			
		NASIONAL	DAERAH		TARGET	LOKASI	PAGU INDIKATIF (Rp)	TARGET	LOKASI	PAGU INDIKATIF (Rp)				
1	2	3	4	5	6	7	8	9	10	11	12			
3	01	02	02	Koordinasi dan Penyusunan Dokumen RKA-SKPD	Meningkatkan Sumber Daya Manusia Yang Berkualitas Dan Berdaya Saing	3. Tata kelola pemerintahan yang baik	Jumlah Dokumen RKA-SKPD dan Laporan Hasil Koordinasi Penyusunan Dokumen RKA-SKPD	1 Dokumen	Kota Kendari, Mandonga Mandonga	156,000,000	1 Dokumen	Kota Kendari, Mandonga Mandonga	93,180,000	DINAS PERINDUSTRIAN DAN PERDAGANGAN
3	01	04	04	Koordinasi dan Penyusunan DPA-SKPD	Meningkatkan Sumber Daya Manusia Yang Berkualitas Dan Berdaya Saing	3. Tata kelola pemerintahan yang baik	Jumlah Dokumen DPA-SKPD dan Laporan Hasil Koordinasi Penyusunan Dokumen DPA-SKPD	1 Dokumen	Kota Kendari, Mandonga Mandonga	7,800,000	1 Dokumen	Kota Kendari, Mandonga Mandonga	1,860,000	DINAS PERINDUSTRIAN DAN PERDAGANGAN
3	01	06	06	Koordinasi dan Penyusunan Laporan Capaian Kinerja dan Ikhtisar Realisasi Kinerja SKPD	Meningkatkan Sumber Daya Manusia Yang Berkualitas Dan Berdaya Saing	3. Tata kelola pemerintahan yang baik	Jumlah Laporan Capaian Kinerja dan Ikhtisar Realisasi Kinerja SKPD dan Laporan Hasil Koordinasi Penyusunan Laporan Capaian Kinerja dan Ikhtisar Realisasi Kinerja SKPD	1 Laporan	Kota Kendari, Mandonga Mandonga	10,400,000	1 Laporan	Kota Kendari, Mandonga Mandonga	9,240,000	DINAS PERINDUSTRIAN DAN PERDAGANGAN
3	01	07	07	Evaluasi Kinerja Perangkat Daerah	Meningkatkan Sumber Daya Manusia Yang Berkualitas Dan Berdaya Saing	3. Tata kelola pemerintahan yang baik	Jumlah Laporan Evaluasi Kinerja Perangkat Daerah	1 Laporan	Kota Kendari, Mandonga Mandonga	130,000,000	1 Laporan	Kota Kendari, Mandonga Mandonga		DINAS PERINDUSTRIAN DAN PERDAGANGAN
3	01		1	Administrasi Keuangan Perangkat Daerah			Jumlah Laporan Administrasi Keuangan Perangkat Daerah	5 Laporan		15,804,750,000	5 Laporan		8,393,490,908	DINAS PERINDUSTRIAN DAN PERDAGANGAN
3	01	01	01	Penyediaan Gaji dan Tunjangan ASN	Meningkatkan Sumber Daya Manusia Yang Berkualitas Dan Berdaya Saing	3. Tata kelola pemerintahan yang baik	Jumlah Orang yang Menerima Gaji dan Tunjangan ASN	100 Orang/ Bulan	Kota Kendari, Mandonga Mandonga	15,600,000,000	100 Orang/ Bulan	Kota Kendari, Mandonga Mandonga	8,243,790,908	DINAS PERINDUSTRIAN DAN PERDAGANGAN
3	01	02	02	Penyediaan Administrasi Pelaksanaan Tugas ASN	Meningkatkan Sumber Daya Manusia Yang Berkualitas Dan Berdaya Saing	3. Tata kelola pemerintahan yang baik	Jumlah Dokumen Hasil Penyediaan Administrasi Pelaksanaan Tugas ASN	1 Dokumen	Kota Kendari, Mandonga Mandonga	175,500,000	1 Dokumen	Kota Kendari, Mandonga Mandonga	141,360,000	DINAS PERINDUSTRIAN DAN PERDAGANGAN

KODE	URUSAN/ BIDANG URUSAN PEMERINTAHAN DAERAH DAN POGRAM/KEGIATAN/SUB KEGIATAN	PRIORITAS		INDIKATOR KINERJA HASIL/KELUARAN TOLOK UKUR	SEBELUM PERUBAHAN			SESUDAH PERUBAHAN			PERANGKAT DAERAH PENANGGUNGJAWAB				
		NASIONAL	DAERAH		TARGET	LOKASI	PAGU INDIKATIF (Rp)	TARGET	LOKASI	PAGU INDIKATIF (Rp)					
1	2	3	4	5	6	7	8	9	10	11	12				
3	30	01	1	05	Koordinasi dan Penyusunan Laporan Keuangan Akhir Tahun SKPD	Meningkatkan Sumber Daya Manusia Yang Berkualitas Dan Berdaya Saing	3. Tata kelola pemerintahan yang baik	Jumlah Laporan Keuangan Akhir Tahun SKPD dan Laporan Hasil Koordinasi Penyusunan Laporan Keuangan Akhir Tahun SKPD	1 Laporan	Kota Kendari, Mandonga Mandonga	13,650,000	1 Laporan	Kota Kendari, Mandonga Mandonga	5,364,000	DINAS PERINDUSTRIAN DAN PERDAGANGAN
3	30	01	1	06	Pengelolaan dan Penyiapan Bahan Tanggapan Pemeriksaan	Meningkatkan Sumber Daya Manusia Yang Berkualitas Dan Berdaya Saing	3. Tata kelola pemerintahan yang baik	Jumlah Dokumen Bahan Tanggapan Pemeriksaan dan Tindak Lanjut Pemeriksaan	1 Dokumen	Kota Kendari, Mandonga Mandonga	7,800,000	1 Dokumen	Kota Kendari, Mandonga Mandonga		DINAS PERINDUSTRIAN DAN PERDAGANGAN
3	30	01	1	07	Koordinasi dan Penyusunan Laporan Keuangan Bulanan/ Triwulanan/Semes teran SKPD	Meningkatkan Sumber Daya Manusia Yang Berkualitas Dan Berdaya Saing	3. Tata kelola pemerintahan yang baik	Jumlah Laporan Keuang Bulanan/ Triwulanan/Semesteran dan Laporan Koordinas Penyusunan Laporan Ke Bulanan/Triwulanan/Se SKPD	1 Laporan	Kota Kendari, Mandonga Mandonga	7,800,000	1 Laporan	Kota Kendari, Mandonga Mandonga	2,976,000	DINAS PERINDUSTRIAN DAN PERDAGANGAN
3	30	01	1		Administrasi Barang Milik Daerah pada Perangkat Daerah			Jumlah Laporan Penyelesaian Administrasi Barang Milik Daerah pada Perangkat Daerah	3 Laporan		172,250,000	3 Laporan		89,360,000	DINAS PERINDUSTRIAN DAN PERDAGANGAN
3	30	01	1	04	Pembinaan, Pengawasan, dan Pengendalian Barang Milik Daerah pada SKPD	Meningkatkan Sumber Daya Manusia Yang Berkualitas Dan Berdaya Saing	3. Tata kelola pemerintahan yang baik	Jumlah Laporan Hasil Pembinaan, Pengawasan, dan Pengendalian Barang Milik Daerah pada SKPD	1 Laporan	Kota Kendari, Mandonga Mandonga	78,000,000	1 Laporan	Kota Kendari, Mandonga Mandonga	51,200,000	DINAS PERINDUSTRIAN DAN PERDAGANGAN
3	30	01	1	06	Penatausahaan Barang Milik Daerah pada SKPD	Meningkatkan Sumber Daya Manusia Yang Berkualitas Dan Berdaya Saing	3. Tata kelola pemerintahan yang baik	Jumlah Laporan Penatausahaan Barang Milik Daerah pada SKPD	1 Laporan	Kota Kendari, Mandonga Mandonga	7,800,000	1 Laporan	Kota Kendari, Mandonga Mandonga		DINAS PERINDUSTRIAN DAN PERDAGANGAN
3	30	01	1	07	Pemanfaatan Sumber Daya Barang Milik Daerah SKPD	Meningkatkan Sumber Daya Manusia Yang Berkualitas Dan Berdaya Saing	3. Tata kelola pemerintahan yang baik	Jumlah Dokumen Hasil Pemanfaatan Barang Milik Daerah SKPD	1 Dokumen	Kota Kendari, Mandonga Mandonga	86,450,000	1 Dokumen	Kota Kendari, Mandonga Mandonga	38,160,000	DINAS PERINDUSTRIAN DAN PERDAGANGAN

KODE	URUSAN/ BIDANG URUSAN PEMERINTAHAN DAERAH DAN PROGRAM/KEGIATAN/SUB KEGIATAN	PRIORITAS		INDIKATOR KINERJA HASIL/KELUARAN TOLOK UKUR	SEBELUM PERUBAHAN			SESUDAH PERUBAHAN			PERANGKAT DAERAH PENANGGUNGJAWAB				
		NASIONAL	DAERAH		TARGET	LOKASI	PAGU INDIKATIF (Rp)	TARGET	LOKASI	PAGU INDIKATIF (Rp)					
1	2	3	4	5	6	7	8	9	10	11	12				
3	30	01	1	Administrasi Kepegawaian Perangkat Daerah			Jumlah Laporan Penyelesaian Administrasi Kepegawaian Perangkat Daerah	8 Laporan		374,400,000	8 Laporan		131,560,000	DINAS PERINDUSTRIAN DAN PERDAGANGAN	
3	30	01	1	01	Peningkatan Sarana dan Prasarana Disiplin Pegawai	Meningkatkan Sumber Daya Manusia Yang Berkualitas Dan Berdaya Saing	3. Tata kelola pemerintahan yang baik	Jumlah Unit Peningkatan Sarana dan Prasarana Disiplin Pegawai	1 Unit	Kota Kendari, Mandonga Mandonga		32,500,000	1 Unit	Kota Kendari, Mandonga Mandonga	DINAS PERINDUSTRIAN DAN PERDAGANGAN
3	30	01	1	02	Pengadaan Pakaian Dinas Beserta Atribut Kelengkapannya	Meningkatkan Sumber Daya Manusia Yang Berkualitas Dan Berdaya Saing	3. Tata kelola pemerintahan yang baik	Jumlah Paket Pakaian Dinas Beserta Atribut Kelengkapan	1 Paket	Kota Kendari, Mandonga Mandonga		130,000,000	1 Paket	Kota Kendari, Mandonga Mandonga	DINAS PERINDUSTRIAN DAN PERDAGANGAN
3	30	01	1	03	Pendataan dan Pengolahan Administrasi Kepegawaian	Meningkatkan Sumber Daya Manusia Yang Berkualitas Dan Berdaya Saing	3. Tata kelola pemerintahan yang baik	Jumlah Dokumen Pendataan dan Pengolahan Administrasi Kepegawaian	1 Dokumen	Kota Kendari, Mandonga Mandonga		7,800,000	1 Dokumen	Kota Kendari, Mandonga Mandonga	DINAS PERINDUSTRIAN DAN PERDAGANGAN
3	30	01	1	04	Koordinasi dan Pelaksanaan Sistem Informasi Kepegawaian	Meningkatkan Sumber Daya Manusia Yang Berkualitas Dan Berdaya Saing	3. Tata kelola pemerintahan yang baik	Jumlah Dokumen Hasil Koordinasi dan Pelaksanaan Sistem Informasi Kepegawaian	1 Dokumen	Kota Kendari, Mandonga Mandonga		7,800,000	1 Dokumen	Kota Kendari, Mandonga Mandonga	DINAS PERINDUSTRIAN DAN PERDAGANGAN
3	30	01	1	05	Monitoring, Evaluasi, dan Penilaian Kinerja Pegawai	Meningkatkan Sumber Daya Manusia Yang Berkualitas Dan Berdaya Saing	3. Tata kelola pemerintahan yang baik	Jumlah Dokumen Monitoring, Evaluasi, dan Penilaian Kinerja Pegawai	1 Dokumen	Kota Kendari, Mandonga Mandonga		7,800,000	1 Dokumen	Kota Kendari, Mandonga Mandonga	DINAS PERINDUSTRIAN DAN PERDAGANGAN
3	30	01	1	09	Pendidikan dan Pelatihan Pegawai Berdasarkan Tugas dan Fungsi	Meningkatkan Sumber Daya Manusia Yang Berkualitas Dan Berdaya Saing	3. Tata kelola pemerintahan yang baik	Jumlah Pegawai Berdasarkan Tugas dan Fungsi yang Mengikuti Pendidikan dan Pelatihan	8 Orang	Kota Kendari, Mandonga Mandonga		32,500,000	8 Orang	Kota Kendari, Mandonga Mandonga	DINAS PERINDUSTRIAN DAN PERDAGANGAN
3	30	01	1	10	Sosialisasi Peraturan Perundang- Undangan	Meningkatkan Sumber Daya Manusia Yang Berkualitas Dan Berdaya Saing	3. Tata kelola pemerintahan yang baik	Jumlah Orang yang Mengikuti Sosialisasi Peraturan Perundang- Undangan	100 Orang	Kota Kendari, Mandonga Mandonga		78,000,000	100 Orang	Kota Kendari, Mandonga Mandonga	DINAS PERINDUSTRIAN DAN PERDAGANGAN
3	30	01	1	11	Bimbingan Teknis Implementasi Peraturan Perundang- Undangan	Meningkatkan Sumber Daya Manusia Yang Berkualitas Dan Berdaya Saing	3. Tata kelola pemerintahan yang baik	Jumlah Orang yang Mengikuti Bimbingan Teknis Implementasi Peraturan Perundang- Undangan	20 Orang	Kota Kendari, Mandonga Mandonga		78,000,000	20 Orang	Kota Kendari, Mandonga Mandonga	DINAS PERINDUSTRIAN DAN PERDAGANGAN

KODE	URUSAN/ BIDANG URUSAN PEMERINTAHAN DAERAH DAN POGRAM/KEGIATAN/SUB KEGIATAN	PRIORITAS		INDIKATOR KINERJA HASIL/KELUARAN TOLOK UKUR	SEBELUM PERUBAHAN			SESUDAH PERUBAHAN			PERANGKAT DAERAH PENANGGUNGJAWAB				
		NASIONAL	DAERAH		TARGET	LOKASI	PAGU INDIKATIF (Rp)	TARGET	LOKASI	PAGU INDIKATIF (Rp)					
1	2	3	4	5	6	7	8	9	10	11	12				
3	30	01	1	Administrasi Umum Perangkat Daerah			Jumlah Laporan Penyelesaian Administrasi Umum Perangkat Daerah	10 Laporan		1,981,850,000	10 Laporan		1,117,313,920	DINAS PERINDUSTRIAN DAN PERDAGANGAN	
3	30	01	1	01	Penyediaan Komponen Instalasi	Meningkatkan Sumber Daya Manusia Yang Berkualitas Dan Berdaya Saing	3. Tata kelola pemerintahan	Jumlah Paket Komponen Instalasi Listrik/Penerangan	1 Paket	Kota Kendari, Mandonga	26,650,000	1 Paket	Kota Kendari, Mandonga	26,458,500	DINAS PERINDUSTRIAN DAN PERDAGANGAN
3	30	01	1	02	Penyediaan Peralatan dan Perlengkapan Kantor	Meningkatkan Sumber Daya Manusia Yang Berkualitas Dan Berdaya Saing	3. Tata kelola pemerintahan yang baik	Jumlah Paket Peralatan dan Perlengkapan Kantor yang Disediakan	1 Paket	Kota Kendari, Mandonga	32,500,000	1 Paket	Kota Kendari, Mandonga	120,000,000	DINAS PERINDUSTRIAN DAN PERDAGANGAN
3	30	01	1	03	Penyediaan Peralatan Rumah Tangga	Meningkatkan Sumber Daya Manusia Yang Berkualitas Dan Berdaya Saing	3. Tata kelola pemerintahan yang baik	Jumlah Paket Peralatan Rumah Tangga yang Disediakan	1 Paket	Kota Kendari, Mandonga	32,500,000	1 Paket	Kota Kendari, Mandonga	23,325,000	DINAS PERINDUSTRIAN DAN PERDAGANGAN
3	30	01	1	04	Penyediaan Bahan Logistik Kantor	Meningkatkan Sumber Daya Manusia Yang Berkualitas Dan Berdaya Saing	3. Tata kelola pemerintahan yang baik	Jumlah Paket Bahan Logistik Kantor yang Disediakan	1 Paket	Kota Kendari, Mandonga	260,000,000	1 Paket	Kota Kendari, Mandonga	93,747,120	DINAS PERINDUSTRIAN DAN PERDAGANGAN
3	30	01	1	05	Penyediaan Barang Cetak dan Penggandaan	Meningkatkan Sumber Daya Manusia Yang Berkualitas Dan Berdaya Saing	3. Tata kelola pemerintahan yang baik	Jumlah Paket Barang Cetak dan Penggandaan yang Disediakan	1 Paket	Kota Kendari, Mandonga	110,500,000	1 Paket	Kota Kendari, Mandonga	88,513,800	DINAS PERINDUSTRIAN DAN PERDAGANGAN
3	30	01	1	06	Penyediaan Bahan Bacaan dan Peraturan Perundang-Undangan	Meningkatkan Sumber Daya Manusia Yang Berkualitas Dan Berdaya Saing	3. Tata kelola pemerintahan yang baik	Jumlah Dokumen Bahan Bacaan dan Peraturan Perundang-Undangan yang Disediakan	1 Dokumen	Kota Kendari, Mandonga	10,400,000	1 Dokumen	Kota Kendari, Mandonga	10,080,000	DINAS PERINDUSTRIAN DAN PERDAGANGAN
3	30	01	1	07	Penyediaan Bahan/Material	Meningkatkan Sumber Daya Manusia Yang Berkualitas Dan Berdaya Saing	3. Tata kelola pemerintahan yang baik	Jumlah Paket Bahan/Material yang Disediakan	1 Paket	Kota Kendari, Mandonga	32,500,000	1 Paket	Kota Kendari, Mandonga		DINAS PERINDUSTRIAN DAN PERDAGANGAN
3	30	01	1	08	Fasilitasi Kunjungan Tamu	Meningkatkan Sumber Daya Manusia Yang Berkualitas Dan Berdaya Saing	3. Tata kelola pemerintahan yang baik	Jumlah Laporan Fasilitasi Kunjungan Tamu	1 Laporan	Kota Kendari, Mandonga	234,000,000	1 Laporan	Kota Kendari, Mandonga	74,040,000	DINAS PERINDUSTRIAN DAN PERDAGANGAN

KODE	URUSAN/ BIDANG URUSAN PEMERINTAHAN DAERAH DAN PROGRAM/KEGIATAN/SUB KEGIATAN	PRIORITAS		INDIKATOR KINERJA HASIL/KELUARAN TOLOK UKUR	SEBELUM PERUBAHAN			SESUDAH PERUBAHAN			PERANGKAT DAERAH PENANGGUNGJAWAB				
		NASIONAL	DAERAH		TARGET	LOKASI	PAGU INDIKATIF (Rp)	TARGET	LOKASI	PAGU INDIKATIF (Rp)					
1	2	3	4	5	6	7	8	9	10	11	12				
3	30	01	1	09	Penyelenggaraan Rapat Koordinasi dan Konsultasi SKPD	Meningkatkan Sumber Daya Manusia Yang Berkualitas Dan Berdaya Saing	3. Tata kelola pemerintahan yang baik	Jumlah Laporan Penyelenggaraan Rapat Koordinasi dan Konsultasi SKPD	1 Laporan	Semua Kab/Kota, Semua Kecamatan Semua Kelurahan	1,235,000,000	1 Laporan	Semua Kab/Kota, Semua Kecamatan Semua Kelurahan	681,149,500	DINAS PERINDUSTRIAN DAN PERDAGANGAN
3	30	01	1	10	Penatausahaan Arsip Dinamis pada SKPD	Meningkatkan Sumber Daya Manusia Yang Berkualitas Dan Berdaya Saing	3. Tata kelola pemerintahan yang baik	Jumlah Dokumen Penatausahaan Arsip Dinamis pada SKPD	1 Dokumen	Kota Kendari, Mandonga Mandonga	7,800,000	1 Dokumen	Kota Kendari, Mandonga Mandonga		DINAS PERINDUSTRIAN DAN PERDAGANGAN
3	30	01	1		Pengadaan Barang Milik Daerah Penunjang Urusan Pemerintah Daerah			Jumlah Laporan Penyelesaian Pengadaan Barang Milik Daerah Penunjang Urusan Pemerintah Daerah	7 Laporan		8,619,000,000	7 Laporan		615,275,000	DINAS PERINDUSTRIAN DAN PERDAGANGAN
3	30	01	1	01	Pengadaan Kendaraan Perorangan Dinas atau Kendaraan Dinas Jabatan	Meningkatkan Sumber Daya Manusia Yang Berkualitas Dan Berdaya Saing	3. Tata kelola pemerintahan yang baik	Jumlah Unit Kendaraan Perorangan Dinas atau Kendaraan Dinas Jabatan yang Disediakan	6 Unit	Kota Kendari, Mandonga Mandonga	1,040,000,000	6 Unit	Kota Kendari, Mandonga Mandonga		DINAS PERINDUSTRIAN DAN PERDAGANGAN
3	30	01	1	02	Pengadaan Kendaraan Dinas Operasional atau Lapangan	Meningkatkan Sumber Daya Manusia Yang Berkualitas Dan Berdaya Saing	3. Tata kelola pemerintahan yang baik	Jumlah Unit Kendaraan Dinas Operasional atau Lapangan yang Disediakan	5 Unit	Kota Kendari, Mandonga Mandonga	234,000,000	5 Unit	Kota Kendari, Mandonga Mandonga		DINAS PERINDUSTRIAN DAN PERDAGANGAN
3	30	01	1	05	Pengadaan Mebel	Meningkatkan Sumber Daya Manusia Yang Berkualitas Dan Berdaya Saing	3. Tata kelola pemerintahan yang baik	Jumlah Paket Mebel yang Disediakan	1 Paket	Kota Kendari, Mandonga Mandonga	195,000,000	1 Paket	Kota Kendari, Mandonga Mandonga	296,650,000	DINAS PERINDUSTRIAN DAN PERDAGANGAN
3	30	01	1	06	Pengadaan Peralatan dan Mesin Lainnya	Meningkatkan Sumber Daya Manusia Yang Berkualitas Dan Berdaya Saing	3. Tata kelola pemerintahan yang baik	Jumlah Unit Peralatan dan Mesin Lainnya yang Disediakan	20 Unit	Kota Kendari, Mandonga Mandonga	260,000,000	20 Unit	Kota Kendari, Mandonga Mandonga	126,125,000	DINAS PERINDUSTRIAN DAN PERDAGANGAN
3	30	01	1	09	Pengadaan Gedung Kantor atau Bangunan Lainnya	Meningkatkan Sumber Daya Manusia Yang Berkualitas Dan Berdaya Saing	3. Tata kelola pemerintahan yang baik	Jumlah Unit Gedung Kantor atau Bangunan Lainnya yang Disediakan	1 Unit	Kota Kendari, Mandonga Mandonga	6,500,000,000	1 Unit	Kota Kendari, Mandonga Mandonga		DINAS PERINDUSTRIAN DAN PERDAGANGAN

KODE	URUSAN/ BIDANG URUSAN PEMERINTAHAN DAERAH DAN POGRAM/KEGIATAN/SUB KEGIATAN	PRIORITAS		INDIKATOR KINERJA HASIL/KELUARAN TOLOK UKUR	SEBELUM PERUBAHAN			SESUDAH PERUBAHAN			PERANGKAT DAERAH PENANGGUNGJAWAB				
		NASIONAL	DAERAH		TARGET	LOKASI	PAGU INDIKATIF (Rp)	TARGET	LOKASI	PAGU INDIKATIF (Rp)					
1	2	3	4	5	6	7	8	9	10	11	12				
3	30	01	1	10	Pengadaan Sarana dan Prasarana Gedung Kantor atau Bangunan Lainnya	Meningkatkan Sumber Daya Manusia Yang Berkualitas Dan Berdaya Saing	3. Tata kelola pemerintahan yang baik	Jumlah Unit Sarana dan Prasarana Gedung Kantor atau Bangunan Lainnya yang Disediakan	20 Unit	Kota Kendari, Mandonga Mandonga	195,000,000	20 Unit	Kota Kendari, Mandonga Mandonga	192,500,000	DINAS PERINDUSTRIAN DAN PERDAGANGAN
3	30	01	1	11	Pengadaan Sarana dan Prasarana Pendukung Gedung Kantor atau Bangunan Lainnya	Meningkatkan Sumber Daya Manusia Yang Berkualitas Dan Berdaya Saing	3. Tata kelola pemerintahan yang baik	Jumlah Unit Sarana dan Prasarana Pendukung Gedung Kantor atau Bangunan Lainnya yang Disediakan	20 Unit	Kota Kendari, Mandonga Mandonga	195,000,000	20 Unit	Kota Kendari, Mandonga Mandonga		DINAS PERINDUSTRIAN DAN PERDAGANGAN
3	30	01	1		Penyediaan Jasa Penunjang Urusan Pemerintahan Daerah			Jumlah Laporan Penyelesaian Penyediaan Jasa Penunjang Urusan Pemerintahan Daerah	4 Laporan		1,089,400,000	4 Laporan		1,048,054,048	DINAS PERINDUSTRIAN DAN PERDAGANGAN
3	30	01	1	01	Penyediaan Jasa Surat Menyurat	Meningkatkan Sumber Daya Manusia Yang Berkualitas Dan Berdaya Saing	3. Tata kelola pemerintahan yang baik	Jumlah Laporan Penyediaan Jasa Surat Menyurat	1 Laporan	Kota Kendari, Mandonga Mandonga	13,000,000	1 Laporan	Kota Kendari, Mandonga Mandonga	10,000,000	DINAS PERINDUSTRIAN DAN PERDAGANGAN
3	30	01	1	02	Penyediaan Jasa Komunikasi, Sumber Daya Air dan Listrik	Meningkatkan Sumber Daya Manusia Yang Berkualitas Dan Berdaya Saing	3. Tata kelola pemerintahan yang baik	Jumlah Laporan Penyediaan Jasa Komunikasi, Sumber Daya Air dan Listrik yang Disediakan	1 Laporan	Kota Kendari, Mandonga Mandonga	455,000,000	1 Laporan	Kota Kendari, Mandonga Mandonga	659,054,048	DINAS PERINDUSTRIAN DAN PERDAGANGAN
3	30	01	1	03	Penyediaan Jasa Peralatan dan Perlengkapan Kantor	Meningkatkan Sumber Daya Manusia Yang Berkualitas Dan Berdaya Saing	3. Tata kelola pemerintahan yang baik	Jumlah Laporan Penyediaan Jasa Peralatan dan Perlengkapan Kantor yang Disediakan	1 Laporan	Kota Kendari, Mandonga Mandonga	130,000,000	1 Laporan	Kota Kendari, Mandonga Mandonga	1,000,000	DINAS PERINDUSTRIAN DAN PERDAGANGAN
3	30	01	1	04	Penyediaan Jasa Pelayanan Umum Kantor	Meningkatkan Sumber Daya Manusia Yang Berkualitas Dan Berdaya Saing	3. Tata kelola pemerintahan yang baik	Jumlah Laporan Penyediaan Jasa Pelayanan Umum Kantor yang Disediakan	1 Laporan	Kota Kendari, Mandonga Mandonga	491,400,000	1 Laporan	Kota Kendari, Mandonga Mandonga	378,000,000	DINAS PERINDUSTRIAN DAN PERDAGANGAN
3	30	01	1		Pemeliharaan Barang Milik Daerah Penunjang Urusan Pemerintahan Daerah			Jumlah Laporan Penyelesaian Pemeliharaan Barang Milik Daerah Penunjang Urusan Pemerintahan Daerah	7 Laporan		1,561,300,000	7 Laporan		916,318,949	DINAS PERINDUSTRIAN DAN PERDAGANGAN

KODE	URUSAN/ BIDANG URUSAN PEMERINTAHAN DAERAH DAN POGRAM/KEGIATAN/SUB KEGIATAN					PRIORITAS		INDIKATOR KINERJA HASIL/KELUARAN TOLOK UKUR	SEBELUM PERUBAHAN			SESUDAH PERUBAHAN			PERANGKAT DAERAH PENANGGUNGJAWAB
						NASIONAL	DAERAH		TARGET	LOKASI	PAGU INDIKATIF (Rp)	TARGET	LOKASI	PAGU INDIKATIF (Rp)	
1	2					3	4	5	6	7	8	9	10	11	12
3	30	01	1	01	Penyediaan Jasa Pemeliharaan, Biaya Pemeliharaan dan Pajak Kendaraan Perorangan Dinas atau Kendaraan Dinas Jabatan	Meningkatkan Sumber Daya Manusia Yang Berkualitas Dan Berdaya Saing	3. Tata kelola pemerintahan yang baik	Jumlah Kendaraan Perorangan Dinas atau Kendaraan Dinas Jabatan yang Dipelihara dan Dibayarkan Pajaknya	20 Unit	Kota Kendari, Mandonga Mandonga	338,000,000	20 Unit	Kota Kendari, Mandonga Mandonga	309,610,000	DINAS PERINDUSTRIAN DAN PERDAGANGAN
3	30	01	1	02	Penyediaan Jasa Pemeliharaan, Biaya Pemeliharaan, Pajak dan Perizinan Kendaraan Dinas Operasional atau Lapangan	Meningkatkan Sumber Daya Manusia Yang Berkualitas Dan Berdaya Saing	3. Tata kelola pemerintahan yang baik	Jumlah Kendaraan Dinas Operasional atau Lapangan yang Dipelihara dan Dibayarkan Pajak dan Perizinannya	20 Unit	Kota Kendari, Mandonga Mandonga	260,000,000	20 Unit	Kota Kendari, Mandonga Mandonga		DINAS PERINDUSTRIAN DAN PERDAGANGAN
3	30	01	1	05	Pemeliharaan Mebel	Meningkatkan Sumber Daya Manusia Yang Berkualitas Dan Berdaya Saing	3. Tata kelola pemerintahan yang baik	Jumlah Mebel yang Dipelihara	50 Unit	Kota Kendari, Mandonga Mandonga	19,500,000	50 Unit	Kota Kendari, Mandonga Mandonga		DINAS PERINDUSTRIAN DAN PERDAGANGAN
3	30	01	1	06	Pemeliharaan Peralatan dan Mesin Lainnya	Meningkatkan Sumber Daya Manusia Yang Berkualitas Dan Berdaya Saing	3. Tata kelola pemerintahan yang baik	Jumlah Peralatan dan Mesin Lainnya yang Dipelihara	20 Unit	Kota Kendari, Mandonga Mandonga	20,800,000	20 Unit	Kota Kendari, Mandonga Mandonga	14,400,000	DINAS PERINDUSTRIAN DAN PERDAGANGAN
3	30	01	1	09	Pemeliharaan/Rehabilitasi Gedung Kantor dan	Meningkatkan Sumber Daya Manusia Yang Berkualitas Dan Berdaya Saing	3. Tata kelola pemerintahan yang baik	Jumlah Gedung Kantor dan Bangunan Lainnya yang	2 Unit	Kota Kendari, Mandonga	715,000,000	2 Unit	Kota Kendari, Mandonga	570,348,949	DINAS PERINDUSTRIAN DAN PERDAGANGAN
3	30	01	1	10	Pemeliharaan/Rehabilitasi Sarana dan Prasarana Gedung Kantor atau Bangunan Lainnya	Meningkatkan Sumber Daya Manusia Yang Berkualitas Dan Berdaya Saing	3. Tata kelola pemerintahan yang baik	Jumlah Sarana dan Prasarana Gedung Kantor atau Bangunan Lainnya yang Dipelihara/Direhabilitas	20 Unit	Kota Kendari, Mandonga Mandonga	104,000,000	20 Unit	Kota Kendari, Mandonga Mandonga	21,960,000	DINAS PERINDUSTRIAN DAN PERDAGANGAN
3	30	01	1	11	Pemeliharaan/Rehabilitasi Sarana dan Prasarana Pendukung Gedung Kantor atau Bangunan Lainnya	Meningkatkan Sumber Daya Manusia Yang Berkualitas Dan Berdaya Saing	3. Tata kelola pemerintahan yang baik	Jumlah Sarana dan Prasarana Pendukung Gedung Kantor atau Bangunan Lainnya yang Dipelihara/Direhabilitas	20 Unit	Kota Kendari, Mandonga Mandonga	104,000,000	20 Unit	Kota Kendari, Mandonga Mandonga		DINAS PERINDUSTRIAN DAN PERDAGANGAN

KODE	URUSAN/ BIDANG URUSAN PEMERINTAHAN DAERAH DAN POGRAM/KEGIATAN/SUB KEGIATAN	PRIORITAS		INDIKATOR KINERJA HASIL/KELUARAN TOLOK UKUR	SEBELUM PERUBAHAN			SESUDAH PERUBAHAN			PERANGKAT DAERAH PENANGGUNGJAWAB
		NASIONAL	DAERAH		TARGET	LOKASI	PAGU INDIKATIF (Rp)	TARGET	LOKASI	PAGU INDIKATIF (Rp)	
1	2	3	4	5	6	7	8	9	10	11	12
3	30	02		Jumlah rekomendasi dan perizinan	70 Rekomendasi izin Izin		1,365,000,000	70 Rekomendasi izin Izin			DINAS PERINDUSTRIAN DAN PERDAGANGAN
3	30	02	1	Jumlah Dokumen Hasil Fasilitasi Perizinan Berusaha Terintegrasi secara elektronik	1 Dokumen		390,000,000	1 Dokumen			DINAS PERINDUSTRIAN DAN PERDAGANGAN
3	30	02	1	01	Jumlah SIUP-MB Toko Bebas Bea dan Surat Rekomendasi SIUP-MB bagi Distributor yang Diterbitkan melalui Sistem Pelayanan Perizinan Berusaha Terintegrasi Secara Elektronik	1 Dokumen	Semua Kab/Kota, Semua Kecamatan Semua Kelurahan	390,000,000	1 Dokumen	Semua Kab/Kota, Semua Kecamatan Semua Kelurahan	DINAS PERINDUSTRIAN DAN PERDAGANGAN
3	30	02	1	Jumlah Dokumen Pemenuhan Komitmen Surat Izin PerdganganBahan Berbahaya	1 Dokumen		650,000,000	1 Dokumen			DINAS PERINDUSTRIAN DAN PERDAGANGAN

KODE	URUSAN/ BIDANG URUSAN PEMERINTAHAN DAERAH DAN POGRAM/KEGIATAN/SUB KEGIATAN	PRIORITAS		INDIKATOR KINERJA HASIL/KELUARAN TOLOK UKUR	SEBELUM PERUBAHAN			SESUDAH PERUBAHAN			PERANGKAT DAERAH PENANGGUNGJAWAB
		NASIONAL	DAERAH		TARGET	LOKASI	PAGU INDIKATIF (Rp)	TARGET	LOKASI	PAGU INDIKATIF (Rp)	
1	2	3	4	5	6	7	8	9	10	11	12
3	Pemeriksaan Sarana Distribusi Bahan Berbahaya	Meningkatkan Sumber Daya Manusia Yang Berkualitas Dan Berdaya Saing	2. Peningkatan daya saing perekonomian daerah melalui peningkatan nilai tambah sektor-sektor unggulan	Jumlah Pemenuhan Komitmen Pemeriksaan Sarana Distribusi Bahan Berbahaya Pedagang Besar/Distributor Bahan Berbahaya sebagai Lampiran Surat Rekomendasi Perdagangan Besar/Distributor Bahan Berbahaya melalui Online Single Submission	1 Dokumen	Semua Kab/Kota, Semua Kecamatan Semua Kelurahan	325,000,000	1 Dokumen	Semua Kab/Kota, Semua Kecamatan Semua Kelurahan		DINAS PERINDUSTRIAN DAN PERDAGANGAN
3	Pengawasan Distribusi, Pengemasan dan Pelabelan Bahan Berbahaya	Meningkatkan Sumber Daya Manusia Yang Berkualitas Dan Berdaya Saing	2. Peningkatan daya saing perekonomian daerah melalui peningkatan nilai tambah sektor-sektor unggulan	Jumlah Laporan Pengawasan Distribusi, Pengemasan dan Pelabelan Bahan Berbahaya	1 Laporan	Semua Kab/Kota, Semua Kecamatan Semua Kelurahan	325,000,000	1 Laporan	Semua Kab/Kota, Semua Kecamatan Semua Kelurahan		DINAS PERINDUSTRIAN DAN PERDAGANGAN
3	Penerbitan Surat Keterangan Asal (SKA) bagi Daerah Provinsi yang Telah Ditetapkan Sebagai Instansi Penerbit SKA dan Angka Pengenal Importir (API)			Koordinasi dan Sinkronisasi Layanan SKA	1 Dokumen		325,000,000	1 Dokumen			DINAS PERINDUSTRIAN DAN PERDAGANGAN
3	Koordinasi dan Sinkronisasi Layanan Penerbitan SKA	Meningkatkan Sumber Daya Manusia Yang Berkualitas Dan Berdaya Saing	2. Peningkatan daya saing perekonomian daerah melalui peningkatan nilai tambah sektor-sektor unggulan	Jumlah Dokumen Penerbitan Surat Keterangan Asal	1 Dokumen	Semua Kab/Kota, Semua Kecamatan Semua Kelurahan	325,000,000	1 Dokumen	Semua Kab/Kota, Semua Kecamatan Semua Kelurahan		DINAS PERINDUSTRIAN DAN PERDAGANGAN
3	PROGRAM PENINGKATAN SARANA DISTRIBUSI PERDAGANGAN			Jumlah Sarana dan Prasarana Pusat Distribusi Provinsi	3 Unit		845,000,000	3 Unit			DINAS PERINDUSTRIAN DAN PERDAGANGAN

KODE	URUSAN/ BIDANG URUSAN PEMERINTAHAN DAERAH DAN POGRAM/KEGIATAN/SUB KEGIATAN	PRIORITAS		INDIKATOR KINERJA HASIL/KELUARAN TOLOK UKUR	SEBELUM PERUBAHAN			SESUDAH PERUBAHAN			PERANGKAT DAERAH PENANGGUNGJAWAB				
		NASIONAL	DAERAH		TARGET	LOKASI	PAGU INDIKATIF (Rp)	TARGET	LOKASI	PAGU INDIKATIF (Rp)					
1	2	3	4	5	6	7	8	9	10	11	12				
3	30	03	1	Pembangunan dan Pengelolaan Pusat Distribusi Regional dan Pusat Distribusi Provinsi serta Pasar Lelang Komoditas								DINAS PERINDUSTRIAN DAN PERDAGANGAN			
3	30	03	1	01	Penyediaan Sarana dan Prasarana Pusat Distribusi Regional dan Pusat Distribusi Provinsi	Meningkatkan Sumber Daya Manusia Yang Berkualitas Dan Berdaya Saing	2. Peningkatan daya saing perekonomian daerah melalui peningkatan nilai tambah sektor-sektor unggulan	Jumlah Sarana dan Prasarana Pusat Distribusi Regional dan Pusat Distribusi Provinsi	1 Unit	Semua Kab/Kota, Semua Kecamatan Semua Kelurahan	260,000,000	1 Unit	Semua Kab/Kota, Semua Kecamatan Semua Kelurahan	DINAS PERINDUSTRIAN DAN PERDAGANGAN	
3	30	03	1	02	Pembinaan dan Pengendalian Pusat Distribusi Regional dan Pusat Distribusi Provinsi	Meningkatkan Sumber Daya Manusia Yang Berkualitas Dan Berdaya Saing	2. Peningkatan daya saing perekonomian daerah melalui peningkatan nilai tambah sektor-sektor unggulan	Jumlah Laporan Penyelenggaraan Pusat Distribusi Regional dan Pusat Distribusi Provinsi	1 Laporan	Semua Kab/Kota, Semua Kecamatan Semua Kelurahan	260,000,000	1 Laporan	Semua Kab/Kota, Semua Kecamatan Semua Kelurahan	DINAS PERINDUSTRIAN DAN PERDAGANGAN	
3	30	03	1	03	Penataan, Pembinaan, dan Pengembangan Pasar Lelang Komoditas	Meningkatkan Sumber Daya Manusia Yang Berkualitas Dan Berdaya Saing	2. Peningkatan daya saing perekonomian daerah melalui peningkatan nilai tambah sektor-sektor unggulan	Jumlah Pengguna Pasar Lelang Komoditas yang Berpartisipasi	40 Orang	Semua Kab/Kota, Semua Kecamatan Semua Kelurahan	325,000,000	40 Orang	Semua Kab/Kota, Semua Kecamatan Semua Kelurahan	DINAS PERINDUSTRIAN DAN PERDAGANGAN	
3	30	04		PROGRAM STABILISASI HARGA BARANG Kebutuhan POKOK DAN BARANG PENTING				Nilai Perdagangan Antar Pulau	4500 Milyar		2,795,000,000	4500 Milyar		1,400,507,000	DINAS PERINDUSTRIAN DAN PERDAGANGAN

KODE	URUSAN/ BIDANG URUSAN PEMERINTAHAN DAERAH DAN POGRAM/KEGIATAN/SUB KEGIATAN	PRIORITAS		INDIKATOR KINERJA HASIL/KELUARAN TOLOK UKUR	SEBELUM PERUBAHAN			SESUDAH PERUBAHAN			PERANGKAT DAERAH PENANGGUNGJAWAB
		NASIONAL	DAERAH		TARGET	LOKASI	PAGU INDIKATIF (Rp)	TARGET	LOKASI	PAGU INDIKATIF (Rp)	
1	2	3	4	5	6	7	8	9	10	11	12
3	Menjamin Ketersediaan Barang Kebutuhan Pokok dan Barang Penting di Tingkat Daerah Provinsi			Jumlah Laporan Koordinasi dan Sinkronisasi Ketersediaan Barang Kebutuhan Pokok Koordinasi dan Sinkronisasi Ketersediaan Barang Kebutuhan Pokok	1 Laporan 17 Kab Kota		780,000,000	1 Laporan 17 Kab Kota			DINAS PERINDUSTRIAN DAN PERDAGANGAN
3	Koordinasi dan Sinkronisasi Ketersediaan Barang Kebutuhan Pokok di Tingkat Distributor dan Sub Distributor	Meningkatkan Sumber Daya Manusia Yang Berkualitas Dan Berdaya Saing	2. Peningkatan daya saing perekonomian daerah melalui peningkatan nilai tambah sektor-sektor unggulan	Jumlah Laporan Koordinasi dan Sinkronisasi Ketersediaan Barang Kebutuhan Pokok di Tingkat Distributor dan Sub Distributor	1 Laporan	Semua Kab/Kota, Semua Kecamatan Semua Kelurahan	390,000,000	1 Laporan	Semua Kab/Kota, Semua Kecamatan Semua Kelurahan		DINAS PERINDUSTRIAN DAN PERDAGANGAN
3	Koordinasi dan Sinkronisasi Ketersediaan Barang Penting di Tingkat Distributor dan Sub Distributor	Meningkatkan Sumber Daya Manusia Yang Berkualitas Dan Berdaya Saing	2. Peningkatan daya saing perekonomian daerah melalui peningkatan nilai tambah sektor-sektor unggulan	Jumlah Laporan Koordinasi dan Sinkronisasi Ketersediaan Barang Penting Pokok di Tingkat Distributor dan Sub Distributor Jumlah Pemenuhan Komitmen Pemeriksaan Sarana Distribusi Bahan Berbahaya Pedagang Besar/Distributor Bahan Berbahaya sebagai Lampiran Surat Rekomendasi Perdagangan Besar/Distributor Bahan Berbahaya melalui Online Single Submission	1 laporan 1 Dokumen	Semua Kab/Kota, Semua Kecamatan Semua Kelurahan	390,000,000	1 laporan 1 Dokumen	Semua Kab/Kota, Semua Kecamatan Semua Kelurahan		DINAS PERINDUSTRIAN DAN PERDAGANGAN

KODE	URUSAN/ BIDANG URUSAN PEMERINTAHAN DAERAH DAN PROGRAM/KEGIATAN/SUB KEGIATAN	PRIORITAS		INDIKATOR KINERJA HASIL/KELUARAN TOLOK UKUR	SEBELUM PERUBAHAN			SESUDAH PERUBAHAN			PERANGKAT DAERAH PENANGGUNGJAWAB			
		NASIONAL	DAERAH		TARGET	LOKASI	PAGU INDIKATIF (Rp)	TARGET	LOKASI	PAGU INDIKATIF (Rp)				
1	2	3	4	5	6	7	8	9	10	11	12			
3	30	04	1	Pengendalian Harga, Informasi Ketersediaan Stok Barang Kebutuhan Pokok dan Barang Penting pada Pelaku Usaha Distribusi Barang Lintas Kabupaten/Kota yang Terintegrasi dalam Sistem Informasi Perdagangan								DINAS PERINDUSTRIAN DAN PERDAGANGAN		
3	30	04	1	01	Pemantauan Harga dan Stok Barang Kebutuhan Pokok dan Barang Penting pada Pelaku Usaha Distribusi Barang Lintas Kabupaten/Kota	Meningkatkan Sumber Daya Manusia Yang Berkualitas Dan Berdaya Saing	2. Peningkatan daya saing perekonomian daerah melalui peningkatan nilai tambah sektor-sektor unggulan	Jumlah Laporan Pemantauan Harga dan Stok Barang Kebutuhan Pokok dan Barang Penting pada Pelaku Usaha Distribusi Barang Lintas Kabupaten/Kota	1 Laporan	Semua Kab/Kota, Semua Kecamatan Semua Kelurahan	1 Laporan	Semua Kab/Kota, Semua Kecamatan Semua Kelurahan	41,850,000	DINAS PERINDUSTRIAN DAN PERDAGANGAN
3	30	04	1	02	Operasi Pasar dalam rangka Stabilisasi Harga Pangan Pokok yang Dampaknya Beberapa Daerah Kabupaten/Kota dalam 1 (satu) Daerah Provinsi	Meningkatkan Sumber Daya Manusia Yang Berkualitas Dan Berdaya Saing	2. Peningkatan daya saing perekonomian daerah melalui peningkatan nilai tambah sektor-sektor unggulan	Jumlah Laporan Pelaksanaan Operasi Pasar dalam Rangka Stabilisasi Harga Pangan Pokok yang Dampaknya Beberapa Daerah Kabupaten/Kota dalam 1 (Satu) Daerah Provinsi	1 Laporan	Semua Kab/Kota, Semua Kecamatan Semua Kelurahan	1 Laporan	Semua Kab/Kota, Semua Kecamatan Semua Kelurahan	1,358,657,000	DINAS PERINDUSTRIAN DAN PERDAGANGAN
3	30	04	1		Pengawasan Pupuk dan Pestisida Tingkat Daerah Provinsi dalam Melakukan Pelaksanaan Pengadaan, Penyaluran dan Penggunaan Pupuk Bersubsidi di Wilayah Kerjanya			Jumlah Laporan Pengawasan Penyaluran Pupuk Bersubsidi Koordinasi Pengawasan Pupuk Bersubsidi	1 Laporan 17 Kab Kota		1 Laporan 17 Kab Kota	1,235,000,000	DINAS PERINDUSTRIAN DAN PERDAGANGAN	

KODE	URUSAN/ BIDANG URUSAN PEMERINTAHAN DAERAH DAN POGRAM/KEGIATAN/SUB KEGIATAN	PRIORITAS		INDIKATOR KINERJA HASIL/KELUARAN TOLOK UKUR	SEBELUM PERUBAHAN			SESUDAH PERUBAHAN			PERANGKAT DAERAH PENANGGUNGJAWAB
		NASIONAL	DAERAH		TARGET	LOKASI	PAGU INDIKATIF (Rp)	TARGET	LOKASI	PAGU INDIKATIF (Rp)	
1	2	3	4	5	6	7	8	9	10	11	12
3	Pengawasan Pengadaan Pupuk dan Pestisida Tingkat Daerah Provinsi	Meningkatkan Sumber Daya Manusia Yang Berkualitas Dan Berdaya Saing	2. Peningkatan daya saing perekonomian daerah melalui peningkatan nilai tambah sektor-sektor unggulan	Jumlah Laporan Pengawasan Pengadaan Pupuk dan Pestisida Tingkat Daerah Provinsi	1 Laporan	Semua Kab/Kota, Semua Kecamatan Semua Kelurahan	390,000,000	1 Laporan	Semua Kab/Kota, Semua Kecamatan Semua Kelurahan		DINAS PERINDUSTRIAN DAN PERDAGANGAN
3	Pengawasan Penyaluran dan Penggunaan Pupuk Bersubsidi	Meningkatkan Sumber Daya Manusia Yang Berkualitas Dan Berdaya Saing	2. Peningkatan daya saing perekonomian daerah melalui peningkatan nilai tambah sektor-sektor unggulan	Jumlah Laporan Pengawasan Penyaluran dan Penggunaan Pupuk Bersubsidi dengan Realisasi Minimal 90%	1 Laporan	Semua Kab/Kota, Semua Kecamatan Semua Kelurahan	390,000,000	1 Laporan	Semua Kab/Kota, Semua Kecamatan Semua Kelurahan		DINAS PERINDUSTRIAN DAN PERDAGANGAN
3	Koordinasi dan Sinkronisasi Pengawasan Pupuk Bersubsidi dan Pestisida	Meningkatkan Sumber Daya Manusia Yang Berkualitas Dan Berdaya Saing	2. Peningkatan daya saing perekonomian daerah melalui peningkatan nilai tambah sektor-sektor unggulan	Jumlah Laporan Koordinasi dan Sinkronisasi Pengawasan Pupuk Bersubsidi dan Pestisida	1 Laporan	Semua Kab/Kota, Semua Kecamatan Semua Kelurahan	455,000,000	1 Laporan	Semua Kab/Kota, Semua Kecamatan Semua Kelurahan		DINAS PERINDUSTRIAN DAN PERDAGANGAN
3	PROGRAM PENGEMBANGAN EKSPOR			Nilai Ekspor	3 Milyar USD		1,755,000,000	3 Milyar USD		742,779,000	DINAS PERINDUSTRIAN DAN PERDAGANGAN
3	Penyelenggaraan Promosi Dagang melalui Pameran Dagang dan Misi Dagang bagi Produk Ekspor Unggulan yang terdapat pada lebih dari 1 (satu) Daerah Kabupaten/Kota dalam Provinsi			Jumlah Pelaku Usaha yang difasilitasi melalui pameran Pembinaan Pelaku Usaha Ekspor	10 Pelaku Usaha 1 Kegiatan		1,755,000,000	10 Pelaku Usaha 1 Kegiatan		742,779,000	DINAS PERINDUSTRIAN DAN PERDAGANGAN
3	Pameran Dagang Internasional/Nasi onal	Meningkatkan Sumber Daya Manusia Yang Berkualitas Dan Berdaya Saing	2. Peningkatan daya saing perekonomian daerah melalui peningkatan nilai tambah sektor-sektor unggulan	Jumlah Pelaku Usaha yang Difasilitasi dalam Pameran Dagang	20 Pelaku Usaha	Semua Kab/Kota, Semua Kecamatan Semua Kelurahan	520,000,000	20 Pelaku Usaha	Semua Kab/Kota, Semua Kecamatan Semua Kelurahan	287,460,000	DINAS PERINDUSTRIAN DAN PERDAGANGAN

KODE	URUSAN/ BIDANG URUSAN PEMERINTAHAN DAERAH DAN PROGRAM/KEGIATAN/SUB KEGIATAN	PRIORITAS		INDIKATOR KINERJA HASIL/KELUARAN TOLOK UKUR	SEBELUM PERUBAHAN			SESUDAH PERUBAHAN			PERANGKAT DAERAH PENANGGUNGJAWAB				
		NASIONAL	DAERAH		TARGET	LOKASI	PAGU INDIKATIF (Rp)	TARGET	LOKASI	PAGU INDIKATIF (Rp)					
1	2	3	4	5	6	7	8	9	10	11	12				
3	30	05	1	02	Pameran Dagang Lokal	Meningkatkan Sumber Daya Manusia Yang Berkualitas Dan Berdaya Saing	2. Peningkatan daya saing perekonomian daerah melalui peningkatan nilai tambah sektor-sektor unggulan	Jumlah Pelaku Usaha yang Berorientasi Ekspor pada Pameran Dagang Lokal	15 Pelaku Usaha	Semua Kab/Kota, Semua Kecamatan Semua Kelurahan	260,000,000	15 Pelaku Usaha	Semua Kab/Kota, Semua Kecamatan Semua Kelurahan	392,119,000	DINAS PERINDUSTRIAN DAN PERDAGANGAN
3	30	05	1	03	Misi Dagang bagi Produk Ekspor Unggulan	Meningkatkan Sumber Daya Manusia Yang Berkualitas Dan Berdaya Saing	2. Peningkatan daya saing perekonomian daerah melalui peningkatan nilai tambah sektor-sektor unggulan	Jumlah Pelaku Usaha yang Difasilitasi dalam Misi Dagang Produk Ekspor Unggulan	5 Pelaku Usaha	Semua Kab/Kota, Semua Kecamatan Semua Kelurahan	260,000,000	5 Pelaku Usaha	Semua Kab/Kota, Semua Kecamatan Semua Kelurahan		DINAS PERINDUSTRIAN DAN PERDAGANGAN
3	30	05	1	04	Peningkatan Citra Produk Ekspor	Meningkatkan Sumber Daya Manusia Yang Berkualitas Dan Berdaya Saing	2. Peningkatan daya saing perekonomian daerah melalui peningkatan nilai tambah sektor-sektor unggulan	Jumlah Produk Unggulan Ekspor Daerah yang Disusun menjadi Materi Promosi	20 Produk	Semua Kab/Kota, Semua Kecamatan Semua Kelurahan	325,000,000	20 Produk	Semua Kab/Kota, Semua Kecamatan Semua Kelurahan		DINAS PERINDUSTRIAN DAN PERDAGANGAN
3	30	05	1	05	Pembinaan Pelaku Usaha Ekspor	Meningkatkan Sumber Daya Manusia Yang Berkualitas Dan Berdaya Saing	2. Peningkatan daya saing perekonomian daerah melalui peningkatan nilai tambah sektor-sektor unggulan	Jumlah Pelaku Usaha Ekspor yang Dibina	20 Pelaku Usaha	Semua Kab/Kota, Semua Kecamatan Semua Kelurahan	390,000,000	20 Pelaku Usaha	Semua Kab/Kota, Semua Kecamatan Semua Kelurahan	63,200,000	DINAS PERINDUSTRIAN DAN PERDAGANGAN
3	30	06			PROGRAM STANDARDISASI DAN PERLINDUNGAN KONSUMEN			Jumlah Pengawasan dan Penyelesaian Sengketa Konsumen	30 Kali		3,705,000,000	30 Kali		728,144,000	DINAS PERINDUSTRIAN DAN PERDAGANGAN
3	30	06	1		Pelaksanaan Perlindungan Konsumen di Seluruh Daerah Kabupaten/Kota			Jumlah Kegiatan Pemberdayaan Konsumen dan Kelembagaan Perlindungan Konsumen	1 Kegiatan		1,105,000,000	1 Kegiatan		123,732,000	DINAS PERINDUSTRIAN DAN PERDAGANGAN

KODE	URUSAN/ BIDANG URUSAN PEMERINTAHAN DAERAH DAN POGRAM/KEGIATAN/SUB KEGIATAN	PRIORITAS		INDIKATOR KINERJA HASIL/KELUARAN TOLOK UKUR	SEBELUM PERUBAHAN			SESUDAH PERUBAHAN			PERANGKAT DAERAH PENANGGUNGJAWAB				
		NASIONAL	DAERAH		TARGET	LOKASI	PAGU INDIKATIF (Rp)	TARGET	LOKASI	PAGU INDIKATIF (Rp)					
1	2	3	4	5	6	7	8	9	10	11	12				
3	30	06	1	01	Pemberdayaan Konsumen dan Kelembagaan Perlindungan Konsumen	Meningkatkan Sumber Daya Manusia Yang Berkualitas Dan Berdaya Saing	2. Peningkatan daya saing perekonomian daerah melalui peningkatan nilai tambah sektor-sektor unggulan	Jumah Badan Penyelesaian Sengketa Konsumen (BPSK) yang Aktif	1 BPSK	Semua Kab/Kota, Semua Kecamatan Semua Kelurahan	390,000,000	1 BPSK	Semua Kab/Kota, Semua Kecamatan Semua Kelurahan	68,432,000	DINAS PERINDUSTRIAN DAN PERDAGANGAN
3	30	06	1	02	Peningkatan Hubungan Kerja dengan Lembaga Perlindungan Konsumen	Meningkatkan Sumber Daya Manusia Yang Berkualitas Dan Berdaya Saing	2. Peningkatan daya saing perekonomian daerah melalui peningkatan nilai tambah sektor-sektor unggulan	Jumlah Lembaga Perlindungan Konsumen Swadaya Masyarakat (LPKSM) yang Aktif	1 LPKSM	Semua Kab/Kota, Semua Kecamatan Semua Kelurahan	260,000,000	1 LPKSM	Semua Kab/Kota, Semua Kecamatan Semua Kelurahan		DINAS PERINDUSTRIAN DAN PERDAGANGAN
3	30	06	1	03	Koordinasi dan Sinkronisasi Penanganan dan Penyelesaian Sengketa Konsumen	Meningkatkan Sumber Daya Manusia Yang Berkualitas Dan Berdaya Saing	2. Peningkatan daya saing perekonomian daerah melalui peningkatan nilai tambah sektor-sektor unggulan	Jumlah Pengaduan Konsumen yang Ditangani	10 Pengaduan	Semua Kab/Kota, Semua Kecamatan Semua Kelurahan	455,000,000	10 Pengaduan	Semua Kab/Kota, Semua Kecamatan Semua Kelurahan	55,300,000	DINAS PERINDUSTRIAN DAN PERDAGANGAN
3	30	06	1		Pelaksanaan Pengujian dan Sertifikasi Mutu Produk di Seluruh Daerah Kabupaten/Kota			Jumlah Dokumen Hasil Layanan Pengujian, sertifikasi dan Kalibrasi	3 dokumen		1,820,000,000	3 dokumen		501,712,000	DINAS PERINDUSTRIAN DAN PERDAGANGAN
3	30	06	1	01	Verifikasi Mutu Produk	Meningkatkan Sumber Daya Manusia Yang Berkualitas Dan Berdaya Saing	2. Peningkatan daya saing perekonomian daerah melalui peningkatan nilai tambah sektor-sektor unggulan	Jumlah Komoditi Potensial yang Dipantau	10 Komoditi	Semua Kab/Kota, Semua Kecamatan Semua Kelurahan	390,000,000	10 Komoditi	Semua Kab/Kota, Semua Kecamatan Semua Kelurahan	63,200,000	DINAS PERINDUSTRIAN DAN PERDAGANGAN
3	30	06	1	02	Pengembangan Layanan Pengujian	Meningkatkan Sumber Daya Manusia Yang Berkualitas Dan Berdaya Saing	2. Peningkatan daya saing perekonomian daerah melalui peningkatan nilai tambah sektor-sektor unggulan	Jumlah Dokumen Hasil Pengujian Mutu Barang	10 Dokumen	Semua Kab/Kota, Semua Kecamatan Semua Kelurahan	390,000,000	10 Dokumen	Semua Kab/Kota, Semua Kecamatan Semua Kelurahan	305,282,000	DINAS PERINDUSTRIAN DAN PERDAGANGAN

KODE	URUSAN/ BIDANG URUSAN PEMERINTAHAN DAERAH DAN POGRAM/KEGIATAN/SUB KEGIATAN	PRIORITAS		INDIKATOR KINERJA HASIL/KELUARAN TOLOK UKUR	SEBELUM PERUBAHAN			SESUDAH PERUBAHAN			PERANGKAT DAERAH PENANGGUNGJAWAB				
		NASIONAL	DAERAH		TARGET	LOKASI	PAGU INDIKATIF (Rp)	TARGET	LOKASI	PAGU INDIKATIF (Rp)					
1	2	3	4	5	6	7	8	9	10	11	12				
3	30	06	1	03	Pengembangan Layanan Sertifikasi	Meningkatkan Sumber Daya Manusia Yang Berkualitas Dan Berdaya Saing	2. Peningkatan daya saing perekonomian daerah melalui peningkatan nilai tambah sektor-sektor	Jumlah Sertifikat Produk yang Diterbitkan	5 Sertifikat	Semua Kab/Kota, Semua Kecamatan Semua Kelurahan	390,000,000	5 Sertifikat	Semua Kab/Kota, Semua Kecamatan Semua Kelurahan	DINAS PERINDUSTRIAN DAN PERDAGANGAN	
3	30	06	1	04	Pengembangan Layanan Kalibrasi	Meningkatkan Sumber Daya Manusia Yang Berkualitas Dan Berdaya Saing	2. Peningkatan daya saing perekonomian daerah melalui peningkatan nilai tambah sektor-sektor unggulan	Jumlah Sertifikat Kalibrasi yang Diterbitkan	10 Sertifikat	Semua Kab/Kota, Semua Kecamatan Semua Kelurahan	650,000,000	10 Sertifikat	Semua Kab/Kota, Semua Kecamatan Semua Kelurahan	133,230,000	DINAS PERINDUSTRIAN DAN PERDAGANGAN
3	30	06	1		Pelaksanaan Pengawasan Barang Beredar dan/atau Jasa di Seluruh Daerah Kabupaten/Kota			Jumlah Laporan Pengawasan Barang Beredar dan Jasa	1 Laporan		780,000,000	1 Laporan		102,700,000	DINAS PERINDUSTRIAN DAN PERDAGANGAN
3	30	06	1	01	Peningkatan Kapasitas dan Pelaksanaan Pengawasan Barang Beredar dan/atau Jasa sesuai Parameter Ketentuan Perlindungan Konsumen	Meningkatkan Sumber Daya Manusia Yang Berkualitas Dan Berdaya Saing	2. Peningkatan daya saing perekonomian daerah melalui peningkatan nilai tambah sektor-sektor unggulan	Jumlah Laporan Hasil Pengawasan Barang Beredar dan Jasa serta Kegiatan Perdagangan yang Diawasi	1 Laporan	Semua Kab/Kota, Semua Kecamatan Semua Kelurahan	390,000,000	1 Laporan	Semua Kab/Kota, Semua Kecamatan Semua Kelurahan	102,700,000	DINAS PERINDUSTRIAN DAN PERDAGANGAN
3	30	06	1	02	Fasilitasi Penanganan terhadap Pelanggaran Atas Ketentuan Perlindungan Konsumen	Meningkatkan Sumber Daya Manusia Yang Berkualitas Dan Berdaya Saing	2. Peningkatan daya saing perekonomian daerah melalui peningkatan nilai tambah sektor-sektor unggulan	Jumlah Kasus yang Ditangani	5 Kasus	Semua Kab/Kota, Semua Kecamatan Semua Kelurahan	390,000,000	5 Kasus	Semua Kab/Kota, Semua Kecamatan Semua Kelurahan		DINAS PERINDUSTRIAN DAN PERDAGANGAN
3	30	07			PROGRAM PENGGUNAAN DAN PEMASARAN PRODUK DALAM NEGERI			Jumlah pelaksanaan promosi penggunaan produk dalam negeri	3 Kali		1,690,000,000	3 Kali		218,139,000	DINAS PERINDUSTRIAN DAN PERDAGANGAN
3	30	07	1		Pelaksanaan Promosi Produk Dalam Negeri			Jumlah Pelaksanaan Kegiatan Promosi Produk Dalam Negeri	2 Kegiatan		325,000,000	2 Kegiatan		66,724,000	DINAS PERINDUSTRIAN DAN PERDAGANGAN

KODE	URUSAN/ BIDANG URUSAN PEMERINTAHAN DAERAH DAN PROGRAM/KEGIATAN/SUB KEGIATAN	PRIORITAS		INDIKATOR KINERJA HASIL/KELUARAN TOLOK UKUR	SEBELUM PERUBAHAN			SESUDAH PERUBAHAN			PERANGKAT DAERAH PENANGGUNGJAWAB				
		NASIONAL	DAERAH		TARGET	LOKASI	PAGU INDIKATIF (Rp)	TARGET	LOKASI	PAGU INDIKATIF (Rp)					
1	2	3	4	5	6	7	8	9	10	11	12				
3	30	07	1	01	Fasilitasi Promosi Penggunaan Produk Dalam Negeri di Tingkat Provinsi	Meningkatkan Sumber Daya Manusia Yang Berkualitas Dan Berdaya Saing	2. Peningkatan daya saing perekonomian daerah melalui peningkatan nilai tambah sektor-sektor unggulan	Jumlah UMKM yang Melakukan Pemasaran Produk Dalam Negeri Terutama Produk yang Dihasilkan oleh UMKM melalui Kepersertaan dan Partisipasi pada Pameran Produk Dalam Negeri	20 UMKM	Semua Kab/Kota, Semua Kecamatan Semua Kelurahan	325,000,000	20 UMKM	Semua Kab/Kota, Semua Kecamatan Semua Kelurahan	66,724,000	DINAS PERINDUSTRIAN DAN PERDAGANGAN
3	30	07	1		Pelaksanaan Pemasaran Penggunaan Produk Dalam Negeri			Jumlah Pelaksanaan Kegiatan Pemasaran Produk Dalam Negeri	2 Kegiatan		325,000,000	2 Kegiatan			DINAS PERINDUSTRIAN DAN PERDAGANGAN
3	30	07	1	01	Fasilitasi Pemasaran Penggunaan Produk Dalam Negeri di Tingkat Provinsi	Meningkatkan Sumber Daya Manusia Yang Berkualitas Dan Berdaya Saing	2. Peningkatan daya saing perekonomian daerah melalui peningkatan nilai tambah sektor-sektor unggulan	Jumlah UMKM yang Melakukan Pemasaran Produk Dalam Negeri Terutama Produk yang Dihasilkan oleh UMKM melalui Kemitraan dengan Retail, Marketplace, Perhotelan dan Jasa Akomodasi	20 UMKM	Semua Kab/Kota, Semua Kecamatan Semua Kelurahan	325,000,000	20 UMKM	Semua Kab/Kota, Semua Kecamatan Semua Kelurahan		DINAS PERINDUSTRIAN DAN PERDAGANGAN
3	30	07	1		Pelaksanaan Peningkatan Penggunaan Produk Dalam Negeri			Jumlah Pelaksanaan Kegiatan Sosialisasi Penggunaan Produk Dalam Negeri	2 Kegiatan		1,040,000,000	2 Kegiatan		151,415,000	DINAS PERINDUSTRIAN DAN PERDAGANGAN
3	30	07	1	01	Fasilitasi Peningkatan Penggunaan Produk Dalam Negeri di Tingkat Provinsi	Meningkatkan Sumber Daya Manusia Yang Berkualitas Dan Berdaya Saing	2. Peningkatan daya saing perekonomian daerah melalui peningkatan nilai tambah sektor-sektor unggulan	Jumlah Laporan Peningkatan Penggunaan Produk Dalam Negeri oleh Masyarakat yang Melibatkan stakeholder, Tokoh Masyarakat atau Influencer	1 Laporan	Semua Kab/Kota, Semua Kecamatan Semua Kelurahan	325,000,000	1 Laporan	Semua Kab/Kota, Semua Kecamatan Semua Kelurahan		DINAS PERINDUSTRIAN DAN PERDAGANGAN

KODE	URUSAN/ BIDANG URUSAN PEMERINTAHAN DAERAH DAN POGRAM/KEGIATAN/SUB KEGIATAN					PRIORITAS		INDIKATOR KINERJA HASIL/KELUARAN TOLOK UKUR	SEBELUM PERUBAHAN			SESUDAH PERUBAHAN			PERANGKAT DAERAH PENANGGUNGJAWAB
						NASIONAL	DAERAH		TARGET	LOKASI	PAGU INDIKATIF (Rp)	TARGET	LOKASI	PAGU INDIKATIF (Rp)	
1	2					3	4	5	6	7	8	9	10	11	12
3	30	07	1	02	Sosialisasi Peningkatan Penggunaan Produk Dalam Negeri	Meningkatkan Sumber Daya Manusia Yang Berkualitas Dan Berdaya Saing	2. Peningkatan daya saing perekonomian daerah melalui peningkatan nilai tambah sektor-sektor unggulan	Jumlah Laporan Sosialisasi Peningkatan Penggunaan Produk Dalam Negeri	1 Laporan	Semua Kab/Kota, Semua Kecamatan Semua Kelurahan	325,000,000	1 Laporan	Semua Kab/Kota, Semua Kecamatan Semua Kelurahan	151,415,000	DINAS PERINDUSTRIAN DAN PERDAGANGAN
3	30	07	1	03	Peningkatan Sistem dan Jaringan Informasi Perdagangan	Meningkatkan Sumber Daya Manusia Yang Berkualitas Dan Berdaya Saing	2. Peningkatan daya saing perekonomian daerah melalui peningkatan nilai tambah sektor-sektor unggulan	Jumlah Data dan Informasi Sistem dan Jaringan Informasi Perdagangan	1 Dokumen	Semua Kab/Kota, Semua Kecamatan Semua Kelurahan	390,000,000	1 Dokumen	Semua Kab/Kota, Semua Kecamatan Semua Kelurahan		DINAS PERINDUSTRIAN DAN PERDAGANGAN
3	31				URUSAN PEMERINTAHAN BIDANG PERINDUSTRIAN						11,310,000,000			14,281,768,000	
3	31	02			PROGRAM PERENCANAAN DAN PEMBANGUNAN INDUSTRI			Persentase Jumlah Industri yang mengolah sumber daya daerah Persentase Peningkatan Nilai Produksi Industri	3 Persen 3 Persen		9,165,000,000	3 Persen 3 Persen		14,118,568,000	DINAS PERINDUSTRIAN DAN PERDAGANGAN
3	31	02	1		Penyusunan, Penerapan, dan Evaluasi Rencana Pembangunan Industri Provinsi			Jumlah Laporan Pelaksanaan Kegiatan Penyusunan, Penerapan, dan Evaluasi Rencana Pembangunan Industri Provinsi	1 Laporan		9,165,000,000	1 Laporan		14,118,568,000	DINAS PERINDUSTRIAN DAN PERDAGANGAN
3	31	02	1	01	Penyusunan Rencana Pembangunan Industri Provinsi	Meningkatkan Sumber Daya Manusia Yang Berkualitas Dan Berdaya Saing	2. Peningkatan daya saing perekonomian daerah melalui peningkatan nilai tambah sektor-sektor unggulan	Jumlah Dokumen Rencana Pembangunan Industri	1 Dokumen	Semua Kab/Kota, Semua Kecamatan Semua Kelurahan	390,000,000	1 Dokumen	Semua Kab/Kota, Semua Kecamatan Semua Kelurahan		DINAS PERINDUSTRIAN DAN PERDAGANGAN

KODE	URUSAN/ BIDANG URUSAN PEMERINTAHAN DAERAH DAN POGRAM/KEGIATAN/SUB KEGIATAN					PRIORITAS		INDIKATOR KINERJA HASIL/KELUARAN TOLOK UKUR	SEBELUM PERUBAHAN			SESUDAH PERUBAHAN			PERANGKAT DAERAH PENANGGUNGJAWAB
						NASIONAL	DAERAH		TARGET	LOKASI	PAGU INDIKATIF (Rp)	TARGET	LOKASI	PAGU INDIKATIF (Rp)	
1	2					3	4	5	6	7	8	9	10	11	12
3	31	02	1	02	Koordinasi, Sinkronisasi, dan Pelaksanaan Kebijakan Percepatan Pengembangan, Penyebaran dan Perwilayahan Industri	Meningkatkan Sumber Daya Manusia Yang Berkualitas Dan Berdaya Saing	2. Peningkatan daya saing perekonomian daerah melalui peningkatan nilai tambah sektor-sektor unggulan	Jumlah Dokumen Hasil Koordinasi, Sinkronisasi dan Pelaksanaan Kebijakan Percepatan, Pengembangan, Penyebaran dan Perwilayahan Industri	1 Dokumen	Semua Kab/Kota, Semua Kecamatan Semua Kelurahan	455,000,000	1 Dokumen	Semua Kab/Kota, Semua Kecamatan Semua Kelurahan	126,281,000	DINAS PERINDUSTRIAN DAN PERDAGANGAN
3	31	02	1	03	Koordinasi, Sinkronisasi, dan Pelaksanaan Pembangunan Sumber Daya Industri	Meningkatkan Sumber Daya Manusia Yang Berkualitas Dan Berdaya Saing	2. Peningkatan daya saing perekonomian daerah melalui peningkatan nilai tambah sektor-sektor unggulan	Jumlah Dokumen Hasil Koordinasi, Sinkronisasi, dan Pelaksanaan Pembangunan Sumber Daya Industri	1 Dokumen	Semua Kab/Kota, Semua Kecamatan Semua Kelurahan	520,000,000	1 Dokumen	Semua Kab/Kota, Semua Kecamatan Semua Kelurahan	338,572,000	DINAS PERINDUSTRIAN DAN PERDAGANGAN
3	31	02	1	04	Koordinasi, Sinkronisasi, dan Pelaksanaan Pembangunan Sarana dan Prasarana Industri	Meningkatkan Sumber Daya Manusia Yang Berkualitas Dan Berdaya Saing	2. Peningkatan daya saing perekonomian daerah melalui peningkatan nilai tambah sektor-sektor unggulan	Jumlah Dokumen Hasil Koordinasi, Sinkronisasi, dan Pelaksanaan Pembangunan Sarana dan Prasarana Industri	1 Dokumen	Semua Kab/Kota, Semua Kecamatan Semua Kelurahan	6,500,000,000	1 Dokumen	Semua Kab/Kota, Semua Kecamatan Semua Kelurahan	13,332,122,000	DINAS PERINDUSTRIAN DAN PERDAGANGAN
3	31	02	1	05	Koordinasi, Sinkronisasi, dan Pelaksanaan Pemberdayaan Industri dan Peran Serta Masyarakat	Meningkatkan Sumber Daya Manusia Yang Berkualitas Dan Berdaya Saing	2. Peningkatan daya saing perekonomian daerah melalui peningkatan nilai tambah sektor-sektor unggulan	Jumlah Dokumen Hasil Koordinasi, Sinkronisasi, dan Pelaksanaan Pemberdayaan Industri dan Peran Serta Masyarakat	1 Dokumen	Semua Kab/Kota, Semua Kecamatan Semua Kelurahan	650,000,000	1 Dokumen	Semua Kab/Kota, Semua Kecamatan Semua Kelurahan	321,593,000	DINAS PERINDUSTRIAN DAN PERDAGANGAN
3	31	02	1	06	Evaluasi terhadap Pelaksanaan Rencana Pembangunan Industri	Meningkatkan Sumber Daya Manusia Yang Berkualitas Dan Berdaya Saing	2. Peningkatan daya saing perekonomian daerah melalui peningkatan nilai tambah sektor-sektor unggulan	Jumlah Dokumen Evaluasi Pelaksanaan Rencana Pembangunan Industri	1 Dokumen	Semua Kab/Kota, Semua Kecamatan Semua Kelurahan	650,000,000	1 Dokumen	Semua Kab/Kota, Semua Kecamatan Semua Kelurahan		DINAS PERINDUSTRIAN DAN PERDAGANGAN
3	31	03			PROGRAM PENGENDALIAN IZIN USAHA INDUSTRI			Jumlah Koordinasi dengan instansi terkait penerbit izin usaha industri	18 Kali		780,000,000	18 Kali		81,600,000	DINAS PERINDUSTRIAN DAN PERDAGANGAN

KODE	URUSAN/ BIDANG URUSAN PEMERINTAHAN DAERAH DAN PROGRAM/KEGIATAN/SUB KEGIATAN	PRIORITAS		INDIKATOR KINERJA HASIL/KELUARAN TOLOK UKUR	SEBELUM PERUBAHAN			SESUDAH PERUBAHAN			PERANGKAT DAERAH PENANGGUNGJAWAB
		NASIONAL	DAERAH		TARGET	LOKASI	PAGU INDIKATIF (Rp)	TARGET	LOKASI	PAGU INDIKATIF (Rp)	
1	2	3	4	5	6	7	8	9	10	11	12
3	Penerbitan Izin Usaha Industri (IUI), Izin Perluasan Usaha Industri (IPUI), Izin Usaha Kawasan Industri (IUKI), dan Izin Perluasan Kawasan Industri (IPKI) Kewenangan Provinsi			Jumlah Laporan Pelaksanaan Kegiatan Koordinasi dan Sinkronisasi Pengawasan Perizinan Usaha Industri	1 Laporan		780,000,000	1 Laporan		81,600,000	DINAS PERINDUSTRIAN DAN PERDAGANGAN
3	Fasilitasi Pemenuhan Komitmen perolehan IUI, IPUI, IUKI, dan IPKI Kewenangan Provinsi dalam Sistem Informasi Industri Nasional (SIINas) yang Terintegrasi dengan Sistem Pelayanan Perizinan Berusaha Terintegrasi secara Elektronik	Meningkatkan Sumber Daya Manusia Yang Berkualitas Dan Berdaya Saing	2. Peningkatan daya saing perekonomian daerah melalui peningkatan nilai tambah sektor-sektor unggulan 2. Peningkatan daya saing perekonomian daerah melalui peningkatan nilai tambah sektor-sektor unggulan 2. Peningkatan daya saing perekonomian daerah melalui peningkatan nilai tambah sektor-sektor unggulan 2. Peningkatan daya saing perekonomian daerah melalui peningkatan nilai tambah sektor-sektor unggulan 2. Peningkatan daya saing perekonomian daerah melalui peningkatan nilai tambah sektor-sektor unggulan 2. Peningkatan daya saing perekonomian daerah melalui peningkatan nilai tambah sektor-sektor unggulan 2. Peningkatan daya saing perekonomian daerah melalui peningkatan nilai tambah sektor-sektor unggulan			Semua Kab/Kota, Semua Kecamatan Semua Kelurahan	390,000,000		Semua Kab/Kota, Semua Kecamatan Semua Kelurahan		DINAS PERINDUSTRIAN DAN PERDAGANGAN

KODE	URUSAN/ BIDANG URUSAN PEMERINTAHAN DAERAH DAN POGRAM/KEGIATAN/SUB KEGIATAN	PRIORITAS		INDIKATOR KINERJA HASIL/KELUARAN TOLOK UKUR	SEBELUM PERUBAHAN			SESUDAH PERUBAHAN			PERANGKAT DAERAH PENANGGUNGJAWAB
		NASIONAL	DAERAH		TARGET	LOKASI	PAGU INDIKATIF (Rp)	TARGET	LOKASI	PAGU INDIKATIF (Rp)	
1	2	3	4	5	6	7	8	9	10	11	12
3	Koordinasi dan Sinkronisasi Pengawasan Perizinan di Bidang Industri dalam Lingkup IUI, IPU, IUKI, dan IPKI Kewenangan Provinsi	Meningkatkan Sumber Daya Manusia Yang Berkualitas Dan Berdaya Saing	2. Peningkatan daya saing perekonomian daerah melalui peningkatan nilai tambah sektor-sektor unggulan	Jumlah Dokumen Hasil Koordinasi dan Sinkronisasi Pengawasan Perizinan Di Bidang Industri dalam Lingkup perizinan Usaha Industri, Perizinan Perluasan Usaha Industri, Perizinan Kawasan Industri dan Perizinan Perluasan Kawasan Industri Kewenangan Provinsi	1 Dokumen	Semua Kab/Kota, Semua Kecamatan Semua Kelurahan	390,000,000	1 Dokumen	Semua Kab/Kota, Semua Kecamatan Semua Kelurahan	81,600,000	DINAS PERINDUSTRIAN DAN PERDAGANGAN
3	PROGRAM PENGELOLAAN SISTEM INFORMASI INDUSTRI NASIONAL			Jumlah Pendataan pada Sistem Informasi Industri Nasional	18 Kali		1,365,000,000	18 Kali		81,600,000	DINAS PERINDUSTRIAN DAN PERDAGANGAN
3	Penyediaan Informasi Industri untuk IUI, IPU, IUKI, dan IPKI Kewenangan Provinsi Berbasis Sistem Informasi Industri Nasional (SIINas)			Jumlah laporan pelaksanaan kegiatan data dan informasi industri	1 laporan		1,365,000,000	1 laporan		81,600,000	DINAS PERINDUSTRIAN DAN PERDAGANGAN
3	Fasilitasi Pengumpulan, Pengolahan dan Analisis Data Industri, Data Kawasan Industri serta Data Lain Lingkup Provinsi Melalui Sistem Informasi Industri Nasional (SIINas)	Meningkatkan Sumber Daya Manusia Yang Berkualitas Dan Berdaya Saing	2. Peningkatan daya saing perekonomian daerah melalui peningkatan nilai tambah sektor-sektor unggulan	Jumlah Dokumen Hasil Fasilitasi Pengumpulan, Pengolahan dan Analisis Data Industri, Data Kawasan Industri serta Data Lain Lingkup Provinsi Melalui Sistem Informasi Industri Nasional (SIINas)	1 Dokumen	Semua Kab/Kota, Semua Kecamatan Semua Kelurahan	520,000,000	1 Dokumen	Semua Kab/Kota, Semua Kecamatan Semua Kelurahan		DINAS PERINDUSTRIAN DAN PERDAGANGAN

KODE	URUSAN/ BIDANG URUSAN PEMERINTAHAN DAERAH DAN POGRAM/KEGIATAN/SUB KEGIATAN	PRIORITAS		INDIKATOR KINERJA HASIL/KELUARAN TOLOK UKUR	SEBELUM PERUBAHAN			SESUDAH PERUBAHAN			PERANGKAT DAERAH PENANGGUNGJAWAB	
		NASIONAL	DAERAH		TARGET	LOKASI	PAGU INDIKATIF (Rp)	TARGET	LOKASI	PAGU INDIKATIF (Rp)		
1	2	3	4	5	6	7	8	9	10	11	12	
3	31 04 1 02	Diseminasi dan Publikasi Data Informasi dan Analisis Industri Provinsi melalui SIINas	Meningkatkan Sumber Daya Manusia Yang Berkualitas Dan Berdaya Saing	2. Peningkatan daya saing perekonomian daerah melalui peningkatan nilai tambah sektor-sektor unggulan	Jumlah Dokumen Hasil Diseminasi dan Publikasi Data Informasi dan Analisis Industri Provinsi melalui SIINas	1 Dokumen	Semua Kab/Kota, Semua Kecamatan Semua Kelurahan	325,000,000	1 Dokumen	Semua Kab/Kota, Semua Kecamatan Semua Kelurahan	DINAS PERINDUSTRIAN DAN PERDAGANGAN	
3	31 04 1 03	Pemantauan dan Evaluasi Kepatuhan Perusahaan Industri dan Kawasan Industri Lingkup Provinsi dalam Penyampaian Data ke SIINas	Meningkatkan Sumber Daya Manusia Yang Berkualitas Dan Berdaya Saing	2. Peningkatan daya saing perekonomian daerah melalui peningkatan nilai tambah sektor-sektor unggulan	Jumlah Dokumen Hasil Pemantauan dan Evaluasi Kepatuhan Perusahaan Industri dan Kawasan Industri Lingkup Provinsi dalam Penyampaian Data ke SIINas	1 Dokumen	Semua Kab/Kota, Semua Kecamatan Semua Kelurahan	520,000,000	1 Dokumen	Semua Kab/Kota, Semua Kecamatan Semua Kelurahan	DINAS PERINDUSTRIAN DAN PERDAGANGAN	
4		PENUNJANG URUSAN PEMERINTAHAN						2,261,472,984,945			1,566,889,210,111	
4 01		ADMINISTRASI PEMERINTAHAN						789,416,960,095			383,238,498,818	
4 01		SEKRETARIAT DAERAH						611,658,184,433			242,059,528,273	
4 01 01		PROGRAM PENUNJANG URUSAN PEMERINTAHAN DAERAH PROVINSI			Cakupan Pelayanan Penunjang Urusan Pemerintahan Daerah Provinsi	100 %		170,294,647,484	100 %		185,985,455,096	SEKRETARIAT DAERAH
4	01 01 1	Perencanaan, Penganggaran, dan Evaluasi Kinerja Perangkat Daerah			Jumlah Dokumen Perencanaan, Penganggaran, dan Evaluasi Kinerja Perangkat Daerah yang disusun	108 Dokumen		672,969,224	108 Dokumen		1,213,015,205	SEKRETARIAT DAERAH
4	01 01 1 01	Penyusunan Dokumen Perencanaan Perangkat Daerah	Memperkuat Stabilitas Polhukhankam Dan Transformasi Pelayanan Publik	3. Tata kelola pemerintahan yang baik	Jumlah Dokumen Perencanaan Perangkat Daerah	18 Dokumen	Kota Kendari, Semua Kecamatan Semua Kelurahan	141,054,257	18 Dokumen	Kota Kendari, Semua Kecamatan Semua Kelurahan	182,620,024	SEKRETARIAT DAERAH

KODE	URUSAN/ BIDANG URUSAN PEMERINTAHAN DAERAH DAN POGRAM/KEGIATAN/SUB KEGIATAN					PRIORITAS		INDIKATOR KINERJA HASIL/KELUARAN TOLOK UKUR	SEBELUM PERUBAHAN			SESUDAH PERUBAHAN			PERANGKAT DAERAH PENANGGUNGJAWAB
						NASIONAL	DAERAH		TARGET	LOKASI	PAGU INDIKATIF (Rp)	TARGET	LOKASI	PAGU INDIKATIF (Rp)	
1	2					3	4	5	6	7	8	9	10	11	12
4	01	01	1	02	Koordinasi dan Penyusunan Dokumen RKA-SKPD	Memperkuat Stabilitas Polhukhankam Dan Transformasi Pelayanan Publik	3. Tata kelola pemerintahan yang baik	Jumlah Dokumen RKA-SKPD dan Laporan Hasil Koordinasi Penyusunan Dokumen RKA-SKPD	9 Dokumen	Kota Kendari, Semua Kecamatan Semua Kelurahan	10,000,000	9 Dokumen	Kota Kendari, Semua Kecamatan Semua Kelurahan	36,505,000	SEKRETARIAT DAERAH
4	01	01	1	03	Koordinasi dan Penyusunan Dokumen Perubahan RKA-SKPD	Memperkuat Stabilitas Polhukhankam Dan Transformasi Pelayanan Publik	3. Tata kelola pemerintahan yang baik	Jumlah Dokumen Perubahan RKA-SKPD dan Laporan Hasil Koordinasi Penyusunan Dokumen Perubahan RKA-SKPD	9 Dokumen	Kota Kendari, Semua Kecamatan Semua Kelurahan	10,000,000	9 Dokumen	Kota Kendari, Semua Kecamatan Semua Kelurahan	1,505,000	SEKRETARIAT DAERAH
4	01	01	1	04	Koordinasi dan Penyusunan DPA-SKPD	Memperkuat Stabilitas Polhukhankam Dan Transformasi Pelayanan Publik	3. Tata kelola pemerintahan yang baik	Jumlah Dokumen DPA-SKPD dan Laporan Hasil Koordinasi	1 Dokumen	Kota Kendari, Semua Kecamatan	10,000,000	1 Dokumen	Kota Kendari, Semua Kecamatan	-	SEKRETARIAT DAERAH
4	01	01	1	05	Koordinasi dan Penyusunan Perubahan DPA-SKPD	Memperkuat Stabilitas Polhukhankam Dan Transformasi Pelayanan Publik	3. Tata kelola pemerintahan yang baik	Jumlah Dokumen Perubahan DPA-SKPD dan Laporan Hasil Koordinasi Penyusunan Dokumen Perubahan DPA-SKPD	1 Dokumen	Kota Kendari, Semua Kecamatan Semua Kelurahan	10,000,000	1 Dokumen	Kota Kendari, Semua Kecamatan Semua Kelurahan	-	SEKRETARIAT DAERAH
4	01	01	1	06	Koordinasi dan Penyusunan Laporan Capaian Kinerja dan Ikhtisar Realisasi Kinerja SKPD	Memperkuat Stabilitas Polhukhankam Dan Transformasi Pelayanan Publik	3. Tata kelola pemerintahan yang baik	Jumlah Laporan Capaian Kinerja dan Ikhtisar Realisasi Kinerja SKPD dan Laporan Hasil Koordinasi Penyusunan Laporan Capaian Kinerja dan Ikhtisar Realisasi Kinerja SKPD	23 Laporan	Kota Kendari, Semua Kecamatan Semua Kelurahan	41,914,967	23 Laporan	Kota Kendari, Semua Kecamatan Semua Kelurahan	73,848,781	SEKRETARIAT DAERAH
4	01	01	1	07	Evaluasi Kinerja Perangkat Daerah	Memperkuat Stabilitas Polhukhankam Dan Transformasi Pelayanan Publik	3. Tata kelola pemerintahan yang baik	Jumlah Laporan Evaluasi Kinerja Perangkat Daerah	47 Laporan	Semua Kab/Kota, Semua Kecamatan Semua Kelurahan	450,000,000	47 Laporan	Semua Kab/Kota, Semua Kecamatan Semua Kelurahan	918,536,400	SEKRETARIAT DAERAH

KODE	URUSAN/ BIDANG URUSAN PEMERINTAHAN DAERAH DAN PROGRAM/KEGIATAN/SUB KEGIATAN				PRIORITAS		INDIKATOR KINERJA HASIL/KELUARAN TOLOK UKUR	SEBELUM PERUBAHAN			SESUDAH PERUBAHAN			PERANGKAT DAERAH PENANGGUNGJAWAB	
					NASIONAL	DAERAH		TARGET	LOKASI	PAGU INDIKATIF (Rp)	TARGET	LOKASI	PAGU INDIKATIF (Rp)		
1	2				3	4	5	6	7	8	9	10	11	12	
4	01	01	1				Tersedianya Administrasi Keuangan Perangkat Daerah	100 %		70,303,313,471	100 %		67,183,707,276	SEKRETARIAT DAERAH	
4	01	01	1	01		Memperkuat Stabilitas Polhukhankam Dan Transformasi Pelayanan Publik	3. Tata kelola pemerintahan yang baik	Jumlah Orang yang Menerima Gaji dan Tunjangan ASN	9016 Orang/ Bulan	Kota Kendari, Semua Kecamatan Semua Kelurahan	64,534,171,228	9016 Orang/ Bulan	Kota Kendari, Semua Kecamatan Semua Kelurahan	54,150,541,426	SEKRETARIAT DAERAH
4	01	01	1	02		Memperkuat Stabilitas Polhukhankam Dan Transformasi Pelayanan Publik	3. Tata kelola pemerintahan yang baik	Jumlah Dokumen Hasil Penyediaan Administrasi Pelaksanaan Tugas ASN	58 Dokumen	Kota Kendari, Semua Kecamatan Semua Kelurahan	4,871,821,212	58 Dokumen	Kota Kendari, Semua Kecamatan Semua Kelurahan	11,734,475,000	SEKRETARIAT DAERAH
4	01	01	1	03		Memperkuat Stabilitas Polhukhankam Dan Transformasi Pelayanan Publik	3. Tata kelola pemerintahan yang baik	Jumlah Dokumen Penatausahaan dan Pengujian/Verifikasi Keuangan SKPD	6 Dokumen	Kota Kendari, Semua Kecamatan Semua Kelurahan	10,000,000	6 Dokumen	Kota Kendari, Semua Kecamatan Semua Kelurahan	50,000,000	SEKRETARIAT DAERAH
4	01	01	1	04		Memperkuat Stabilitas Polhukhankam Dan Transformasi Pelayanan Publik	3. Tata kelola pemerintahan yang baik	Jumlah Dokumen Hasil Koordinasi dan Pelaksanaan Akuntansi SKPD	3 Dokumen	Kota Kendari, Semua Kecamatan Semua Kelurahan	10,000,000	3 Dokumen	Kota Kendari, Semua Kecamatan Semua Kelurahan	-	SEKRETARIAT DAERAH
4	01	01	1	05		Memperkuat Stabilitas Polhukhankam Dan Transformasi Pelayanan Publik	3. Tata kelola pemerintahan yang baik	Jumlah Laporan Keuangan Akhir Tahun SKPD dan Laporan Hasil Koordinasi Penyusunan Laporan Keuangan Akhir Tahun SKPD	9 Laporan	Kota Kendari, Semua Kecamatan Semua Kelurahan	20,371,463	9 Laporan	Kota Kendari, Semua Kecamatan Semua Kelurahan	109,068,400	SEKRETARIAT DAERAH
4	01	01	1	06		Memperkuat Stabilitas Polhukhankam Dan Transformasi Pelayanan Publik	3. Tata kelola pemerintahan yang baik	Jumlah Dokumen Bahan Tanggapan Pemeriksaan dan Tindak Lanjut Pemeriksaan	3 Dokumen	Kota Kendari, Semua Kecamatan Semua Kelurahan	10,000,000	3 Dokumen	Kota Kendari, Semua Kecamatan Semua Kelurahan	-	SEKRETARIAT DAERAH

KODE	URUSAN/ BIDANG URUSAN PEMERINTAHAN DAERAH DAN POGRAM/KEGIATAN/SUB KEGIATAN	PRIORITAS		INDIKATOR KINERJA HASIL/KELUARAN TOLOK UKUR	SEBELUM PERUBAHAN			SESUDAH PERUBAHAN			PERANGKAT DAERAH PENANGGUNGJAWAB
		NASIONAL	DAERAH		TARGET	LOKASI	PAGU INDIKATIF (Rp)	TARGET	LOKASI	PAGU INDIKATIF (Rp)	
1	2	3	4	5	6	7	8	9	10	11	12
4	Koordinasi dan Penyusunan Laporan Keuangan Bulanan/ Triwulanan/Semes teran SKPD	Memperkuat Stabilitas Polhukhankam Dan Transformasi Pelayanan Publik		Jumlah Laporan Keuang Bulanan/ Triwulanan/Semesteran dan Laporan Koordinas Penyusunan Laporan Ke Bulanan/Triwulanan/Se SKPD	258 Laporan	Semua Kab/Kota, Semua Kecamatan Semua Kelurahan	836,949,068	258 Laporan	Semua Kab/Kota, Semua Kecamatan Semua Kelurahan	1,139,622,450	SEKRETARIAT DAERAH
4	Penyusunan Pelaporan dan Analisis Prognosis Realisasi Anggaran	Memperkuat Stabilitas Polhukhankam Dan Transformasi Pelayanan Publik	3. Tata kelola pemerintahan yang baik	Jumlah Dokumen Pelaporan dan Analisis Prognosis Realisasi Anggaran	19 Dokumen	Kota Kendari, Semua Kecamatan Semua Kelurahan	10,000,000	19 Dokumen	Kota Kendari, Semua Kecamatan Semua Kelurahan	-	SEKRETARIAT DAERAH
4	Administrasi Barang Milik Daerah pada Perangkat Daerah			Tersedianya Administrasi Barang Milik Daerah pada Perangkat Daerah	100 %		483,716,547	100 %		504,161,750	SEKRETARIAT DAERAH
4	Penyusunan Perencanaan Kebutuhan Barang Milik Daerah SKPD	Memperkuat Stabilitas Polhukhankam Dan Transformasi Pelayanan Publik	3. Tata kelola pemerintahan yang baik	Jumlah Rencana Kebutuhan Barang Milik Daerah SKPD	7 Dokumen	Semua Kab/Kota, Semua Kecamatan Semua Kelurahan	10,000,000	7 Dokumen	Semua Kab/Kota, Semua Kecamatan Semua Kelurahan	8,400,000	SEKRETARIAT DAERAH
4	Pengamanan Barang Milik Daerah SKPD	Memperkuat Stabilitas Polhukhankam Dan Transformasi Pelayanan Publik	3. Tata kelola pemerintahan yang baik	Jumlah Dokumen Pengamanan Barang Milik Daerah SKPD	43 Dokumen	Semua Kab/Kota, Semua Kecamatan Semua Kelurahan	197,518,379	43 Dokumen	Semua Kab/Kota, Semua Kecamatan Semua Kelurahan	268,046,900	SEKRETARIAT DAERAH
4	Koordinasi dan Penilaian Barang Milik Daerah SKPD	Memperkuat Stabilitas Polhukhankam Dan Transformasi Pelayanan Publik	3. Tata kelola pemerintahan yang baik	Jumlah Laporan Hasil Penilaian Barang Milik Daerah dan Hasil Koordinasi Penilaian Barang Milik Daerah SKPD	6 Laporan	Semua Kab/Kota, Semua Kecamatan Semua Kelurahan	10,000,000	6 Laporan	Semua Kab/Kota, Semua Kecamatan Semua Kelurahan	-	SEKRETARIAT DAERAH

KODE	URUSAN/ BIDANG URUSAN PEMERINTAHAN DAERAH DAN POGRAM/KEGIATAN/SUB KEGIATAN				PRIORITAS		INDIKATOR KINERJA HASIL/KELUARAN TOLOK UKUR	SEBELUM PERUBAHAN			SESUDAH PERUBAHAN			PERANGKAT DAERAH PENANGGUNGJAWAB	
					NASIONAL	DAERAH		TARGET	LOKASI	PAGU INDIKATIF (Rp)	TARGET	LOKASI	PAGU INDIKATIF (Rp)		
1	2				3	4	5	6	7	8	9	10	11	12	
4	01	01	1	04	Pembinaan, Pengawasan, dan Pengendalian Barang Milik Daerah pada SKPD	Memperkuat Stabilitas Polhukhankam Dan Transformasi Pelayanan Publik	3. Tata kelola pemerintahan yang baik	Jumlah Laporan Hasil Pembinaan, Pengawasan, dan Pengendalian Barang Milik Daerah pada SKPD	11 Laporan	Semua Kab/Kota, Semua Kecamatan Semua Kelurahan	10,000,000	11 Laporan	Semua Kab/Kota, Semua Kecamatan Semua Kelurahan	-	SEKRETARIAT DAERAH
4	01	01	1	05	Rekonsiliasi dan Penyusunan Laporan Barang Milik Daerah pada SKPD	Memperkuat Stabilitas Polhukhankam Dan Transformasi Pelayanan Publik	3. Tata kelola pemerintahan yang baik	Jumlah Laporan Rekonsiliasi dan Penyusunan Laporan Barang Milik Daerah pada SKPD	135 Laporan	Kota Kendari, Semua Kecamatan Semua Kelurahan	236,198,168	135 Laporan	Kota Kendari, Semua Kecamatan Semua Kelurahan	227,714,850	SEKRETARIAT DAERAH
4	01	01	1	06	Penatausahaan Barang Milik Daerah pada SKPD	Memperkuat Stabilitas Polhukhankam Dan Transformasi Pelayanan Publik	3. Tata kelola pemerintahan yang baik	Jumlah Laporan Penatausahaan Barang Milik Daerah pada SKPD	4 Laporan	Kota Kendari, Semua Kecamatan Semua Kelurahan	10,000,000	4 Laporan	Kota Kendari, Semua Kecamatan Semua Kelurahan	-	SEKRETARIAT DAERAH
4	01	01	1	07	Pemanfaatan Barang Milik Daerah SKPD	Memperkuat Stabilitas Polhukhankam Dan Transformasi Pelayanan Publik	3. Tata kelola pemerintahan yang baik	Jumlah Dokumen Hasil Pemanfaatan Barang Milik Daerah SKPD	3 Dokumen	Semua Kab/Kota, Semua Kecamatan Semua Kelurahan	10,000,000	3 Dokumen	Semua Kab/Kota, Semua Kecamatan Semua Kelurahan	-	SEKRETARIAT DAERAH
4	01	01	1		Administrasi Kepegawaian Perangkat Daerah			Tersedianya Administrasi Kepegawaian Perangkat Daerah	100 %		1,935,205,815	100 %		4,457,024,192	SEKRETARIAT DAERAH
4	01	01	1	01	Peningkatan Sarana dan Prasarana Disiplin Pegawai	Memperkuat Stabilitas Polhukhankam Dan Transformasi Pelayanan Publik	3. Tata kelola pemerintahan yang baik	Jumlah Unit Peningkatan Sarana dan Prasarana Disiplin Pegawai	11 Unit	Kota Kendari, Semua Kecamatan Semua Kelurahan	10,000,000	11 Unit	Kota Kendari, Semua Kecamatan Semua Kelurahan	30,000,000	SEKRETARIAT DAERAH
4	01	01	1	02	Pengadaan Pakaian Dinas Beserta Atribut Kelengkapannya	Memperkuat Stabilitas Polhukhankam Dan Transformasi Pelayanan Publik	3. Tata kelola pemerintahan yang baik	Jumlah Paket Pakaian Dinas Beserta Atribut Kelengkapan	94 Paket	Kota Kendari, Semua Kecamatan Semua Kelurahan	647,348,000	94 Paket	Kota Kendari, Semua Kecamatan Semua Kelurahan	1,926,950,000	SEKRETARIAT DAERAH

KODE	URUSAN/ BIDANG URUSAN PEMERINTAHAN DAERAH DAN PROGRAM/KEGIATAN/SUB KEGIATAN	PRIORITAS		INDIKATOR KINERJA HASIL/KELUARAN TOLOK UKUR	SEBELUM PERUBAHAN			SESUDAH PERUBAHAN			PERANGKAT DAERAH PENANGGUNGJAWAB	
		NASIONAL	DAERAH		TARGET	LOKASI	PAGU INDIKATIF (Rp)	TARGET	LOKASI	PAGU INDIKATIF (Rp)		
1	2	3	4	5	6	7	8	9	10	11	12	
4	01 01 1 03	Pendataan dan Pengolahan Administrasi Kepegawaian	Memperkuat Stabilitas Polhukhankam Dan Transformasi Pelayanan Publik	3. Tata kelola pemerintahan yang baik	Jumlah Dokumen Pendataan dan Pengolahan Administrasi Kepegawaian	8 Dokumen	Kota Kendari, Semua Kecamatan Semua Kelurahan	96,011,495	8 Dokumen	Kota Kendari, Semua Kecamatan Semua Kelurahan	140,796,944	SEKRETARIAT DAERAH
4	01 01 1 04	Koordinasi dan Pelaksanaan Sistem Informasi Kepegawaian	Memperkuat Stabilitas Polhukhankam Dan Transformasi Pelayanan Publik	3. Tata kelola pemerintahan yang baik	Jumlah Dokumen Hasil Koordinasi dan Pelaksanaan Sistem Informasi Kepegawaian	2 Dokumen	Semua Kab/Kota, Semua Kecamatan Semua Kelurahan	10,000,000	2 Dokumen	Semua Kab/Kota, Semua Kecamatan Semua Kelurahan	-	SEKRETARIAT DAERAH
4	01 01 1 05	Monitoring, Evaluasi, dan Penilaian Kinerja Pegawai	Memperkuat Stabilitas Polhukhankam Dan Transformasi Pelayanan Publik	3. Tata kelola pemerintahan yang baik	Jumlah Dokumen Monitoring, Evaluasi, dan Penilaian Kinerja Pegawai	4 Dokumen	Semua Kab/Kota, Semua Kecamatan Semua Kelurahan	10,000,000	4 Dokumen	Semua Kab/Kota, Semua Kecamatan Semua Kelurahan	-	SEKRETARIAT DAERAH
4	01 01 1 06	Pemulangan Pegawai yang Pensiun	Memperkuat Stabilitas Polhukhankam Dan Transformasi Pelayanan Publik	3. Tata kelola pemerintahan yang baik	Jumlah Pegawai Pensiun yang Dipulangkan	12 Orang	Semua Kab/Kota, Semua Kecamatan Semua Kelurahan	10,000,000	12 Orang	Semua Kab/Kota, Semua Kecamatan Semua Kelurahan	-	SEKRETARIAT DAERAH
4	01 01 1 07	Pemulangan Pegawai yang Meninggal dalam Melaksanakan Tugas	Memperkuat Stabilitas Polhukhankam Dan Transformasi Pelayanan Publik	3. Tata kelola pemerintahan yang baik	Jumlah Laporan Hasil Pemulangan Pegawai yang Meninggal dalam Melaksanakan Tugas	12 Laporan	Semua Kab/Kota, Semua Kecamatan Semua Kelurahan	10,000,000	12 Laporan	Semua Kab/Kota, Semua Kecamatan Semua Kelurahan	-	SEKRETARIAT DAERAH
4	01 01 1 08	Pemindahan Tugas ASN	Memperkuat Stabilitas Polhukhankam Dan Transformasi Pelayanan Publik	3. Tata kelola pemerintahan yang baik	Jumlah ASN yang Dipindahtugaskan	12 Orang	Semua Kab/Kota, Semua Kecamatan Semua Kelurahan	10,000,000	12 Orang	Semua Kab/Kota, Semua Kecamatan Semua Kelurahan	-	SEKRETARIAT DAERAH

KODE	URUSAN/ BIDANG URUSAN PEMERINTAHAN DAERAH DAN PROGRAM/KEGIATAN/SUB KEGIATAN					PRIORITAS		INDIKATOR KINERJA HASIL/KELUARAN TOLOK UKUR	SEBELUM PERUBAHAN			SESUDAH PERUBAHAN			PERANGKAT DAERAH PENANGGUNGJAWAB
						NASIONAL	DAERAH		TARGET	LOKASI	PAGU INDIKATIF (Rp)	TARGET	LOKASI	PAGU INDIKATIF (Rp)	
1	2					3	4	5	6	7	8	9	10	11	12
4	01	01	1	09	Pendidikan dan Pelatihan Pegawai Berdasarkan Tugas dan Fungsi	Memperkuat Stabilitas Polhukhankam Dan Transformasi Pelayanan Publik	3. Tata kelola pemerintahan yang baik	Jumlah Pegawai Berdasarkan Tugas dan Fungsi yang Mengikuti Pendidikan dan Pelatihan	97 Orang	Semua Kab/Kota, Semua Kecamatan Semua Kelurahan	1,111,846,320	97 Orang	Semua Kab/Kota, Semua Kecamatan Semua Kelurahan	2,359,277,248	SEKRETARIAT DAERAH
4	01	01	1	10	Sosialisasi Peraturan Perundang-Undangan	Memperkuat Stabilitas Polhukhankam Dan Transformasi Pelayanan Publik	3. Tata kelola pemerintahan yang baik	Jumlah Orang yang Mengikuti Sosialisasi Peraturan Perundang-Undangan	700 Orang	Semua Kab/Kota, Semua Kecamatan Semua Kelurahan	10,000,000	700 Orang	Semua Kab/Kota, Semua Kecamatan Semua Kelurahan	-	SEKRETARIAT DAERAH
4	01	01	1	11	Bimbingan Teknis Implementasi Peraturan Perundang-Undangan	Memperkuat Stabilitas Polhukhankam Dan Transformasi Pelayanan Publik	3. Tata kelola pemerintahan yang baik	Jumlah Orang yang Mengikuti Bimbingan Teknis Implementasi Peraturan Perundang-Undangan	690 Orang	Semua Kab/Kota, Semua Kecamatan Semua Kelurahan	10,000,000	690 Orang	Semua Kab/Kota, Semua Kecamatan Semua Kelurahan	-	SEKRETARIAT DAERAH
4	01	01	1		Administrasi Umum Perangkat Daerah			Tersedianya Administrasi Umum Perangkat daerah	100 %		24,617,227,553	100 %		40,636,014,334	SEKRETARIAT DAERAH
4	01	01	1	01	Penyediaan Komponen Instalasi Listrik/Penerangan Bangunan Kantor	Memperkuat Stabilitas Polhukhankam Dan Transformasi Pelayanan Publik	3. Tata kelola pemerintahan yang baik	Jumlah Paket Komponen Instalasi Listrik/Penerangan Bangunan Kantor yang Disediakan	6 Paket	Semua Kab/Kota, Semua Kecamatan Semua Kelurahan	151,856,640	6 Paket	Semua Kab/Kota, Semua Kecamatan Semua Kelurahan	160,918,960	SEKRETARIAT DAERAH
4	01	01	1	02	Penyediaan Peralatan dan Perlengkapan Kantor	Memperkuat Stabilitas Polhukhankam Dan Transformasi Pelayanan Publik	3. Tata kelola pemerintahan yang baik	Jumlah Paket Peralatan dan Perlengkapan Kantor yang Disediakan	34 Paket	Kota Kendari, Semua Kecamatan Semua Kelurahan	4,443,212,800	34 Paket	Kota Kendari, Semua Kecamatan Semua Kelurahan	967,082,000	SEKRETARIAT DAERAH
4	01	01	1	03	Penyediaan Peralatan Rumah Tangga	Memperkuat Stabilitas Polhukhankam Dan Transformasi Pelayanan Publik	3. Tata kelola pemerintahan yang baik	Jumlah Paket Peralatan Rumah Tangga yang Disediakan	5 Paket	Kota Kendari, Semua Kecamatan Semua Kelurahan	10,000,000	5 Paket	Kota Kendari, Semua Kecamatan Semua Kelurahan	-	SEKRETARIAT DAERAH

KODE	URUSAN/ BIDANG URUSAN PEMERINTAHAN DAERAH DAN POGRAM/KEGIATAN/SUB KEGIATAN					PRIORITAS		INDIKATOR KINERJA HASIL/KELUARAN TOLOK UKUR	SEBELUM PERUBAHAN			SESUDAH PERUBAHAN			PERANGKAT DAERAH PENANGGUNGJAWAB
						NASIONAL	DAERAH		TARGET	LOKASI	PAGU INDIKATIF (Rp)	TARGET	LOKASI	PAGU INDIKATIF (Rp)	
1	2					3	4	5	6	7	8	9	10	11	12
4	01	01	1	04	Penyediaan Bahan Logistik Kantor	Memperkuat Stabilitas Polhukhankam Dan Transformasi Pelayanan Publik	3. Tata kelola pemerintahan yang baik	Jumlah Paket Bahan Logistik Kantor yang Disediakan	36 Paket	Kota Kendari, Semua Kecamatan Semua Kelurahan	651,792,430	36 Paket	Kota Kendari, Semua Kecamatan Semua Kelurahan	1,027,156,784	SEKRETARIAT DAERAH
4	01	01	1	05	Penyediaan Barang Cetak dan Penggandaan	Memperkuat Stabilitas Polhukhankam Dan Transformasi Pelayanan Publik	3. Tata kelola pemerintahan yang baik	Jumlah Paket Barang Cetak dan Penggandaan yang Disediakan	18 Paket	Kota Kendari, Semua Kecamatan Semua Kelurahan	507,039,036	18 Paket	Kota Kendari, Semua Kecamatan Semua Kelurahan	1,108,254,850	SEKRETARIAT DAERAH
4	01	01	1	06	Penyediaan Bahan Bacaan dan Peraturan Perundang-Undangan	Memperkuat Stabilitas Polhukhankam Dan Transformasi Pelayanan Publik	3. Tata kelola pemerintahan yang baik	Jumlah Dokumen Bahan Bacaan dan Peraturan Perundang-Undangan yang Disediakan	30 Dokumen	Kota Kendari, Semua Kecamatan Semua Kelurahan	12,536,160	30 Dokumen	Kota Kendari, Semua Kecamatan Semua Kelurahan	10,824,000	SEKRETARIAT DAERAH
4	01	01	1	08	Fasilitasi Kunjungan Tamu	Memperkuat Stabilitas Polhukhankam Dan Transformasi Pelayanan Publik	3. Tata kelola pemerintahan yang baik	Jumlah Laporan Fasilitasi Kunjungan Tamu	3575 Laporan	Semua Kab/Kota, Semua Kecamatan Semua Kelurahan	2,959,512,920	3575 Laporan	Semua Kab/Kota, Semua Kecamatan Semua Kelurahan	12,990,002,700	SEKRETARIAT DAERAH
4	01	01	1	09	Penyelenggaraan Rapat Koordinasi dan Konsultasi SKPD	Memperkuat Stabilitas Polhukhankam Dan Transformasi Pelayanan Publik	3. Tata kelola pemerintahan yang baik	Jumlah Laporan Penyelenggaraan Rapat Koordinasi dan Konsultasi SKPD	4680 Laporan	Semua Kab/Kota, Semua Kecamatan Semua Kelurahan	15,840,078,800	4680 Laporan	Semua Kab/Kota, Semua Kecamatan Semua Kelurahan	24,341,782,040	SEKRETARIAT DAERAH
4	01	01	1	10	Penatausahaan Arsip Dinamis pada SKPD	Memperkuat Stabilitas Polhukhankam Dan Transformasi Pelayanan Publik	3. Tata kelola pemerintahan yang baik	Jumlah Dokumen Penatausahaan Arsip Dinamis pada SKPD	6000 Dokumen	Kota Kendari, Semua Kecamatan Semua Kelurahan	31,198,767	6000 Dokumen	Kota Kendari, Semua Kecamatan Semua Kelurahan	29,993,000	SEKRETARIAT DAERAH

KODE	URUSAN/ BIDANG URUSAN PEMERINTAHAN DAERAH DAN PROGRAM/KEGIATAN/SUB KEGIATAN	PRIORITAS		INDIKATOR KINERJA HASIL/KELUARAN TOLOK UKUR	SEBELUM PERUBAHAN			SESUDAH PERUBAHAN			PERANGKAT DAERAH PENANGGUNGJAWAB
		NASIONAL	DAERAH		TARGET	LOKASI	PAGU INDIKATIF (Rp)	TARGET	LOKASI	PAGU INDIKATIF (Rp)	
1	2	3	4	5	6	7	8	9	10	11	12
4	Dukungan Pelaksanaan Sistem Pemerintahan Berbasis Elektronik pada SKPD	Memperkuat Stabilitas Polhukhankam Dan Transformasi Pelayanan Publik	3. Tata kelola pemerintahan yang baik	Jumlah Dokumen Dukungan Pelaksanaan Sistem Pemerintahan Berbasis Elektronik pada SKPD	1 Dokumen	Kota Kendari, Semua Kecamatan Semua Kelurahan	10,000,000	1 Dokumen	Kota Kendari, Semua Kecamatan Semua Kelurahan	-	SEKRETARIAT DAERAH
4	Pengadaan Barang Milik Daerah Penunjang Urusan Pemerintah Daerah			Jumlah Barang Milik Daerah Penunjang Urusan yang di adakan	748 Unit		34,324,915,529	748 Unit		25,528,579,489	SEKRETARIAT DAERAH
4	Pengadaan Kendaraan Perorangan Dinas atau Kendaraan Dinas Jabatan	Memperkuat Stabilitas Polhukhankam Dan Transformasi Pelayanan Publik	3. Tata kelola pemerintahan yang baik	Jumlah Unit Kendaraan Perorangan Dinas atau Kendaraan Dinas Jabatan yang Disediakan	18 Unit	Kota Kendari, Semua Kecamatan Semua Kelurahan	10,000,000	18 Unit	Kota Kendari, Semua Kecamatan Semua Kelurahan	-	SEKRETARIAT DAERAH
4	Pengadaan Kendaraan Dinas Operasional atau Lapangan	Memperkuat Stabilitas Polhukhankam Dan Transformasi Pelayanan Publik	3. Tata kelola pemerintahan yang baik	Jumlah Unit Kendaraan Dinas Operasional atau Lapangan yang Disediakan	65 Unit	Kota Kendari, Semua Kecamatan Semua Kelurahan	2,420,704,000	65 Unit	Kota Kendari, Semua Kecamatan Semua Kelurahan	2,697,235,000	SEKRETARIAT DAERAH
4	Pengadaan Alat Besar	Memperkuat Stabilitas Polhukhankam Dan Transformasi Pelayanan Publik	3. Tata kelola pemerintahan yang baik	Jumlah Unit Alat Besar yang Disediakan	1 Unit	Kota Kendari, Semua Kecamatan Semua Kelurahan	10,000,000	1 Unit	Kota Kendari, Semua Kecamatan Semua Kelurahan	-	SEKRETARIAT DAERAH
4	Pengadaan Alat Angkutan Darat Tak Bermotor	Memperkuat Stabilitas Polhukhankam Dan Transformasi Pelayanan Publik	3. Tata kelola pemerintahan yang baik	Jumlah Unit Alat Angkutan Darat Tak Bermotor yang Disediakan	1 Unit	Kota Kendari, Semua Kecamatan Semua Kelurahan	10,000,000	1 Unit	Kota Kendari, Semua Kecamatan Semua Kelurahan	-	SEKRETARIAT DAERAH

KODE	URUSAN/ BIDANG URUSAN PEMERINTAHAN DAERAH DAN POGRAM/KEGIATAN/SUB KEGIATAN	PRIORITAS		INDIKATOR KINERJA HASIL/KELUARAN TOLOK UKUR	SEBELUM PERUBAHAN			SESUDAH PERUBAHAN			PERANGKAT DAERAH PENANGGUNGJAWAB	
		NASIONAL	DAERAH		TARGET	LOKASI	PAGU INDIKATIF (Rp)	TARGET	LOKASI	PAGU INDIKATIF (Rp)		
1	2	3	4	5	6	7	8	9	10	11	12	
4	01 01 1 05	Pengadaan Mebel	Memperkuat Stabilitas Polhukhankam Dan Transformasi Pelayanan Publik	3. Tata kelola pemerintahan yang baik	Jumlah Paket Mebel yang Disediakan	80 Paket	Kota Kendari, Semua Kecamatan Semua Kelurahan	348,012,964	80 Paket	Kota Kendari, Semua Kecamatan Semua Kelurahan	2,444,089,449	SEKRETARIAT DAERAH
4	01 01 1 06	Pengadaan Peralatan dan Mesin Lainnya	Memperkuat Stabilitas Polhukhankam Dan Transformasi Pelayanan Publik	3. Tata kelola pemerintahan yang baik	Jumlah Unit Peralatan dan Mesin Lainnya yang Disediakan	520 Unit	Kota Kendari, Semua Kecamatan Semua Kelurahan	423,478,565	520 Unit	Kota Kendari, Semua Kecamatan Semua Kelurahan	4,015,287,490	SEKRETARIAT DAERAH
4	01 01 1 07	Pengadaan Aset Tetap Lainnya	Memperkuat Stabilitas Polhukhankam Dan Transformasi Pelayanan Publik	3. Tata kelola pemerintahan yang baik	Jumlah Unit Aset Tetap Lainnya yang Disediakan	11 Unit	Semua Kab/Kota, Semua Kecamatan Semua Kelurahan	10,000,000	11 Unit	Semua Kab/Kota, Semua Kecamatan Semua Kelurahan	-	SEKRETARIAT DAERAH
4	01 01 1 08	Pengadaan Aset Tak Berwujud	Memperkuat Stabilitas Polhukhankam Dan Transformasi Pelayanan Publik	3. Tata kelola pemerintahan yang baik	Jumlah Unit Aset Tak Berwujud yang Disediakan	6 Unit	Semua Kab/Kota, Semua Kecamatan Semua Kelurahan	10,000,000	6 Unit	Semua Kab/Kota, Semua Kecamatan Semua Kelurahan	-	SEKRETARIAT DAERAH
4	01 01 1 09	Pengadaan Gedung Kantor atau Bangunan Lainnya	Memperkuat Stabilitas Polhukhankam Dan Transformasi Pelayanan Publik	3. Tata kelola pemerintahan yang baik	Jumlah Unit Gedung Kantor atau Bangunan Lainnya yang Disediakan	9 Unit	Semua Kab/Kota, Semua Kecamatan Semua Kelurahan	10,000,000	9 Unit	Semua Kab/Kota, Semua Kecamatan Semua Kelurahan	-	SEKRETARIAT DAERAH
4	01 01 1 10	Pengadaan Sarana dan Prasarana Gedung Kantor atau Bangunan Lainnya	Memperkuat Stabilitas Polhukhankam Dan Transformasi Pelayanan Publik	3. Tata kelola pemerintahan yang baik	Jumlah Unit Sarana dan Prasarana Gedung Kantor atau Bangunan Lainnya yang Disediakan	16 Unit	Kota Kendari, Semua Kecamatan Semua Kelurahan	10,000,000	16 Unit	Kota Kendari, Semua Kecamatan Semua Kelurahan	-	SEKRETARIAT DAERAH

KODE	URUSAN/ BIDANG URUSAN PEMERINTAHAN DAERAH DAN PROGRAM/KEGIATAN/SUB KEGIATAN					PRIORITAS		INDIKATOR KINERJA HASIL/KELUARAN TOLOK UKUR	SEBELUM PERUBAHAN			SESUDAH PERUBAHAN			PERANGKAT DAERAH PENANGGUNGJAWAB
						NASIONAL	DAERAH		TARGET	LOKASI	PAGU INDIKATIF (Rp)	TARGET	LOKASI	PAGU INDIKATIF (Rp)	
1	2					3	4	5	6	7	8	9	10	11	12
4	01	01	1	11	Pengadaan Sarana dan Prasarana Pendukung Gedung Kantor atau Bangunan Lainnya	Memperkuat Stabilitas Polhukhankam Dan Transformasi Pelayanan Publik	3. Tata kelola pemerintahan yang baik	Jumlah Unit Sarana dan Prasarana Pendukung Gedung Kantor atau Bangunan Lainnya yang Disediakan	21 Unit	Semua Kab/Kota, Semua Kecamatan Semua Kelurahan	31,062,720,000	21 Unit	Semua Kab/Kota, Semua Kecamatan Semua Kelurahan	16,371,967,550	SEKRETARIAT DAERAH
4	01	01	1		Penyediaan Jasa Penunjang Urusan Pemerintahan Daerah			Jumlah Laporan Penyediaan Jasa Penunjang Urusan Pemerintahan	6776 Laporan		9,443,925,521	6776 Laporan		15,073,367,192	SEKRETARIAT DAERAH
4	01	01	1	01	Penyediaan Jasa Surat Menyurat	Memperkuat Stabilitas Polhukhankam Dan Transformasi Pelayanan Publik	3. Tata kelola pemerintahan yang baik	Jumlah Laporan Penyediaan Jasa Surat Menyurat	6300 Laporan	Semua Kab/Kota, Semua Kecamatan Semua Kelurahan	45,728,800	6300 Laporan	Semua Kab/Kota, Semua Kecamatan Semua Kelurahan	164,545,000	SEKRETARIAT DAERAH
4	01	01	1	02	Penyediaan Jasa Komunikasi, Sumber Daya Air dan Listrik	Memperkuat Stabilitas Polhukhankam Dan Transformasi Pelayanan Publik	3. Tata kelola pemerintahan yang baik	Jumlah Laporan Penyediaan Jasa Komunikasi, Sumber Daya Air dan Listrik yang Disediakan	210 Laporan	Kota Kendari, Semua Kecamatan Semua Kelurahan	3,494,532,827	210 Laporan	Kota Kendari, Semua Kecamatan Semua Kelurahan	3,521,227,642	SEKRETARIAT DAERAH
4	01	01	1	03	Penyediaan Jasa Peralatan dan Perlengkapan Kantor	Memperkuat Stabilitas Polhukhankam Dan Transformasi Pelayanan Publik	3. Tata kelola pemerintahan yang baik	Jumlah Laporan Penyediaan Jasa Peralatan dan Perlengkapan Kantor yang Disediakan	100 Laporan	Semua Kab/Kota, Semua Kecamatan Semua Kelurahan	694,304,000	100 Laporan	Semua Kab/Kota, Semua Kecamatan Semua Kelurahan	2,712,600,000	SEKRETARIAT DAERAH
4	01	01	1	04	Penyediaan Jasa Pelayanan Umum Kantor	Memperkuat Stabilitas Polhukhankam Dan Transformasi Pelayanan Publik	3. Tata kelola pemerintahan yang baik	Jumlah Laporan Penyediaan Jasa Pelayanan Umum Kantor yang Disediakan	166 Laporan	Semua Kab/Kota, Semua Kecamatan Semua Kelurahan	5,209,359,894	166 Laporan	Semua Kab/Kota, Semua Kecamatan Semua Kelurahan	8,674,994,550	SEKRETARIAT DAERAH
4	01	01	1		Pemeliharaan Barang Milik Daerah Penunjang Urusan Pemerintahan Daerah			Jumlah Barang Milik Daerah Penunjang Urusan yang terpelihara	1741 Unit		19,326,397,383	1741 Unit		22,458,616,820	SEKRETARIAT DAERAH

KODE	URUSAN/ BIDANG URUSAN PEMERINTAHAN DAERAH DAN POGRAM/KEGIATAN/SUB KEGIATAN					PRIORITAS		INDIKATOR KINERJA HASIL/KELUARAN TOLOK UKUR	SEBELUM PERUBAHAN			SESUDAH PERUBAHAN			PERANGKAT DAERAH PENANGGUNGJAWAB
						NASIONAL	DAERAH		TARGET	LOKASI	PAGU INDIKATIF (Rp)	TARGET	LOKASI	PAGU INDIKATIF (Rp)	
1	2					3	4	5	6	7	8	9	10	11	12
4	01	01	1	01	Penyediaan Jasa Pemeliharaan, Biaya Pemeliharaan dan Pajak Kendaraan Perorangan Dinas atau Kendaraan Dinas Jabatan	Memperkuat Stabilitas Polhukhankam Dan Transformasi Pelayanan Publik	3. Tata kelola pemerintahan yang baik	Jumlah Kendaraan Perorangan Dinas atau Kendaraan Dinas Jabatan yang Dipelihara dan Dibayarkan Pajaknya	22 Unit	Kota Kendari, Semua Kecamatan Semua Kelurahan	10,000,000	22 Unit	Kota Kendari, Semua Kecamatan Semua Kelurahan	-	SEKRETARIAT DAERAH
4	01	01	1	02	Penyediaan Jasa Pemeliharaan, Biaya Pemeliharaan, Pajak dan Perizinan Kendaraan Dinas Operasional atau Lapangan	Memperkuat Stabilitas Polhukhankam Dan Transformasi Pelayanan Publik	3. Tata kelola pemerintahan yang baik	Jumlah Kendaraan Dinas Operasional atau Lapangan yang Dipelihara dan Dibayarkan Pajak dan Perizinannya	177 Unit	Kota Kendari, Semua Kecamatan Semua Kelurahan	4,358,090,890	177 Unit	Kota Kendari, Semua Kecamatan Semua Kelurahan	9,281,854,400	SEKRETARIAT DAERAH
4	01	01	1	03	Penyediaan Jasa Pemeliharaan, Biaya Pemeliharaan dan Perizinan Alat	Memperkuat Stabilitas Polhukhankam Dan Transformasi Pelayanan Publik	3. Tata kelola pemerintahan yang baik	Jumlah Alat Besar yang Dipelihara dan Dibayarkan Perizinannya	1 Unit	Kota Kendari, Semua Kecamatan Semua	10,000,000	1 Unit	Kota Kendari, Semua Kecamatan Semua	-	SEKRETARIAT DAERAH
4	01	01	1	04	Penyediaan Jasa Pemeliharaan, Biaya Pemeliharaan dan Perizinan Alat Angkutan Darat Tak Bermotor	Memperkuat Stabilitas Polhukhankam Dan Transformasi Pelayanan Publik	3. Tata kelola pemerintahan yang baik	Jumlah Alat Angkutan Darat Tak Bermotor yang Dipelihara dan Dibayarkan Perizinannya	8 Unit	Semua Kab/Kota, Semua Kecamatan Semua Kelurahan	10,000,000	8 Unit	Semua Kab/Kota, Semua Kecamatan Semua Kelurahan	-	SEKRETARIAT DAERAH
4	01	01	1	05	Pemeliharaan Mebel	Memperkuat Stabilitas Polhukhankam Dan Transformasi Pelayanan Publik	3. Tata kelola pemerintahan yang baik	Jumlah Mebel yang Dipelihara	530 Unit	Kota Kendari, Semua Kecamatan Semua Kelurahan	10,000,000	530 Unit	Kota Kendari, Semua Kecamatan Semua Kelurahan	-	SEKRETARIAT DAERAH
4	01	01	1	06	Pemeliharaan Peralatan dan Mesin Lainnya	Memperkuat Stabilitas Polhukhankam Dan Transformasi Pelayanan Publik	3. Tata kelola pemerintahan yang baik	Jumlah Peralatan dan Mesin Lainnya yang Dipelihara Jumlah Peralatan dan Mesin Lainnya yang Dipelihara	0 Unit 640 Unit	Kota Kendari, Semua Kecamatan Semua Kelurahan	790,920,000	0 Unit 640 Unit	Kota Kendari, Semua Kecamatan Semua Kelurahan	1,158,450,000	SEKRETARIAT DAERAH

KODE	URUSAN/ BIDANG URUSAN PEMERINTAHAN DAERAH DAN POGRAM/KEGIATAN/SUB KEGIATAN	PRIORITAS		INDIKATOR KINERJA HASIL/KELUARAN TOLOK UKUR	SEBELUM PERUBAHAN			SESUDAH PERUBAHAN			PERANGKAT DAERAH PENANGGUNGJAWAB				
		NASIONAL	DAERAH		TARGET	LOKASI	PAGU INDIKATIF (Rp)	TARGET	LOKASI	PAGU INDIKATIF (Rp)					
1	2	3	4	5	6	7	8	9	10	11	12				
4	01	01	1	07	Pemeliharaan Aset Tetap Lainnya	Memperkuat Stabilitas Polhukhankam Dan Transformasi Pelayanan Publik	3. Tata kelola pemerintahan yang baik	Jumlah Aset Tetap Lainnya yang Dipelihara	25 Unit	Semua Kab/Kota, Semua Kecamatan Semua Kelurahan	10,000,000	25 Unit	Semua Kab/Kota, Semua Kecamatan Semua Kelurahan	-	SEKRETARIAT DAERAH
4	01	01	1	08	Pemeliharaan Aset Tak Berwujud	Memperkuat Stabilitas Polhukhankam Dan Transformasi Pelayanan Publik	3. Tata kelola pemerintahan yang baik	Jumlah Aset Tak Berwujud yang Dipelihara	6 Unit	Semua Kab/Kota, Semua Kecamatan Semua Kelurahan	10,000,000	6 Unit	Semua Kab/Kota, Semua Kecamatan Semua Kelurahan	-	SEKRETARIAT DAERAH
4	01	01	1	09	Pemeliharaan/Rehabilitasi Gedung Kantor dan Bangunan Lainnya	Memperkuat Stabilitas Polhukhankam Dan Transformasi Pelayanan Publik	3. Tata kelola pemerintahan yang baik	Jumlah Gedung Kantor dan Bangunan Lainnya yang Dipelihara/Direhabilitas	16 Unit	Semua Kab/Kota, Semua Kecamatan Semua Kelurahan	10,608,000,000	16 Unit	Semua Kab/Kota, Semua Kecamatan Semua Kelurahan	8,301,333,100	SEKRETARIAT DAERAH
4	01	01	1	10	Pemeliharaan/Rehabilitasi Sarana dan Prasarana Gedung Kantor atau Bangunan L	Memperkuat Stabilitas Polhukhankam Dan Transformasi Pelayanan Publik	3. Tata kelola pemerintahan yang baik	Jumlah Sarana dan Prasarana Gedung Kantor atau Bangunan Lainnya yang Dipelihara/Direhabilitas	300 Unit	Semua Kab/Kota, Semua Kecamatan Semua	10,000,000	300 Unit	Semua Kab/Kota, Semua Kecamatan Semua	-	SEKRETARIAT DAERAH
4	01	01	1	11	Pemeliharaan/Rehabilitasi Sarana dan Prasarana Pendukung Gedung Kantor atau Bangunan Lainnya	Memperkuat Stabilitas Polhukhankam Dan Transformasi Pelayanan Publik	3. Tata kelola pemerintahan yang baik	Jumlah Sarana dan Prasarana Pendukung Gedung Kantor atau Bangunan Lainnya yang Dipelihara/Direhabilitas	16 Unit	Semua Kab/Kota, Semua Kecamatan Semua Kelurahan	3,489,386,493	16 Unit	Semua Kab/Kota, Semua Kecamatan Semua Kelurahan	3,716,979,320	SEKRETARIAT DAERAH
4	01	01	1	12	Pemeliharaan/Rehabilitasi Tanah	Memperkuat Stabilitas Polhukhankam Dan Transformasi Pelayanan Publik	3. Tata kelola pemerintahan yang baik	Luas Tanah yang Dilakukan Pemeliharaan/Rehabilit	436822 Ha	Semua Kab/Kota, Semua Kecamatan Semua Kelurahan	10,000,000	436822 Ha	Semua Kab/Kota, Semua Kecamatan Semua Kelurahan	-	SEKRETARIAT DAERAH

KODE	URUSAN/ BIDANG URUSAN PEMERINTAHAN DAERAH DAN PROGRAM/KEGIATAN/SUB KEGIATAN	PRIORITAS		INDIKATOR KINERJA HASIL/KELUARAN TOLOK UKUR	SEBELUM PERUBAHAN			SESUDAH PERUBAHAN			PERANGKAT DAERAH PENANGGUNGJAWAB				
		NASIONAL	DAERAH		TARGET	LOKASI	PAGU INDIKATIF (Rp)	TARGET	LOKASI	PAGU INDIKATIF (Rp)					
1	2	3	4	5	6	7	8	9	10	11	12				
4	01	01	1	Administrasi Keuangan dan Operasional Kepala Daerah dan Wakil Kepala Daerah			100 %		2,430,012,717	100 %		2,799,521,608	SEKRETARIAT DAERAH		
4	01	01	1	01	Penyediaan Gaji dan Tunjangan Kepala Daerah dan Wakil Kepala Daerah	Memperkuat Stabilitas Polhukhankam Dan Transformasi Pelayanan Publik	3. Tata kelola pemerintahan yang baik	Jumlah Orang yang Menerima Gaji dan Tunjangan Kepala Daerah dan Wakil Kepala Daerah	28 Orang/Bulan	Kota Kendari, Semua Kecamatan Semua Kelurahan	1,552,012,717	28 Orang/Bulan	Kota Kendari, Semua Kecamatan Semua Kelurahan	1,969,521,608	SEKRETARIAT DAERAH
4	01	01	1	02	Penyediaan Pakaian Dinas dan Atribut Kelengkapan Kepala Daerah dan Wakil Kepala Daerah	Memperkuat Stabilitas Polhukhankam Dan Transformasi Pelayanan Publik	3. Tata kelola pemerintahan yang baik	Jumlah Paket Pakaian Dinas dan Atribut Kelengkapan Kepala Daerah dan Wakil Kepala Daerah yang Disediakan	400 Paket	Kota Kendari, Semua Kecamatan Semua Kelurahan	858,000,000	400 Paket	Kota Kendari, Semua Kecamatan Semua Kelurahan	830,000,000	SEKRETARIAT DAERAH
4	01	01	1	03	Pelaksanaan Medical Check Up Kepala Daerah dan Wakil Kepala Daerah	Memperkuat Stabilitas Polhukhankam Dan Transformasi Pelayanan Publik	3. Tata kelola pemerintahan yang baik	Jumlah Orang yang Mengikuti Medical Check Up Kepala Daerah dan Wakil Kepala Daerah	4 Orang	Kota Kendari, Semua Kecamatan Semua Kelurahan	10,000,000	4 Orang	Kota Kendari, Semua Kecamatan Semua Kelurahan	-	SEKRETARIAT DAERAH
4	01	01	1	04	Penyediaan Dana Penunjang Operasional Kepala Daerah dan Wakil Kepala Daerah	Memperkuat Stabilitas Polhukhankam Dan Transformasi Pelayanan Publik	3. Tata kelola pemerintahan yang baik	Jumlah Orang yang Menerima Dana Penunjang Operasional Kepala Daerah dan Wakil Kepala Daerah	24 Orang/ Bulan	Kota Kendari, Semua Kecamatan Semua Kelurahan	10,000,000	24 Orang/ Bulan	Kota Kendari, Semua Kecamatan Semua Kelurahan	-	SEKRETARIAT DAERAH
4	01	01	1		Fasilitasi Kerumahtangga n Sekretariat Daerah			Persentase Peningkatan Pelayanan Fasilitas Kerumahtangga n Sekretariat Daerah	100 %		2,821,785,299	100 %		4,621,377,430	SEKRETARIAT DAERAH
4	01	01	1	01	Penyediaan Kebutuhan Rumah Tangga Kepala Daerah	Memperkuat Stabilitas Polhukhankam Dan Transformasi Pelayanan Publik	3. Tata kelola pemerintahan yang baik	Jumlah Paket Kebutuhan Rumah Tangga Kepala Daerah yang Disediakan	30 Paket	Kota Kendari, Semua Kecamatan Semua Kelurahan	1,790,104,139	30 Paket	Kota Kendari, Semua Kecamatan Semua Kelurahan	2,972,433,555	SEKRETARIAT DAERAH

KODE	URUSAN/ BIDANG URUSAN PEMERINTAHAN DAERAH DAN POGRAM/KEGIATAN/SUB KEGIATAN					PRIORITAS		INDIKATOR KINERJA HASIL/KELUARAN TOLOK UKUR	SEBELUM PERUBAHAN			SESUDAH PERUBAHAN			PERANGKAT DAERAH PENANGGUNGJAWAB
						NASIONAL	DAERAH		TARGET	LOKASI	PAGU INDIKATIF (Rp)	TARGET	LOKASI	PAGU INDIKATIF (Rp)	
1	2					3	4	5	6	7	8	9	10	11	12
4	01	01	1	02	Penyediaan Kebutuhan Rumah Tangga Wakil Kepala Daerah	Memperkuat Stabilitas Polhukhankam Dan Transformasi Pelayanan Publik	3. Tata kelola pemerintahan yang baik	Jumlah Paket Kebutuhan Rumah Tangga Wakil Kepala Daerah yang Disediakan	30 Paket	Kota Kendari, Semua Kecamatan Semua Kelurahan	979,677,683	30 Paket	Kota Kendari, Semua Kecamatan Semua Kelurahan	1,077,038,875	SEKRETARIAT DAERAH
4	01	01	1	03	Penyediaan Kebutuhan Rumah Tangga Sekretariat Daerah	Memperkuat Stabilitas Polhukhankam Dan Transformasi Pelayanan Publik	3. Tata kelola pemerintahan yang baik	Jumlah Paket Kebutuhan Rumah Tangga Sekretariat Daerah yang Disediakan	15 Paket	Kota Kendari, Semua Kecamatan Semua Kelurahan	52,003,477	15 Paket	Kota Kendari, Semua Kecamatan Semua Kelurahan	571,905,000	SEKRETARIAT DAERAH
4	01	01	1		Fasilitasi Materi dan Komunikasi Pimpinan		Jumlah Dokumen meteri dan komunikasi Pimpinan yang disiapkan	90 Dokumen			576,368,289	90 Dokumen		981,064,250	SEKRETARIAT DAERAH
4	01	01	1	01	Penyiapan Materi Pimpinan	Memperkuat Stabilitas Polhukhankam Dan Transformasi Pelayanan Publik	3. Tata kelola pemerintahan yang baik	Jumlah Dokumen Materi Pimpinan yang Disiapkan	30 Dokumen	Kota Kendari, Semua Kecamatan Semua Kelurahan	10,000,000	30 Dokumen	Kota Kendari, Semua Kecamatan Semua Kelurahan	53,458,000	SEKRETARIAT DAERAH
4	01	01	1	02	Fasilitasi Komunikasi Pimpinan	Memperkuat Stabilitas Polhukhankam Dan Transformasi Pelayanan Publik	3. Tata kelola pemerintahan yang baik	Jumlah Laporan Hasil Fasilitasi Komunikasi Pimpinan	30 Laporan	Kota Kendari, Semua Kecamatan Semua Kelurahan	556,368,289	30 Laporan	Kota Kendari, Semua Kecamatan Semua Kelurahan	927,606,250	SEKRETARIAT DAERAH
4	01	01	1	03	Pengelolaan Dokumentasi Pimpinan	Memperkuat Stabilitas Polhukhankam Dan Transformasi Pelayanan Publik	3. Tata kelola pemerintahan yang baik	Jumlah Laporan Pengelolaan Dokumentasi Pimpinan	30 Laporan	Semua Kab/Kota, Semua Kecamatan Semua Kelurahan	10,000,000	30 Laporan	Semua Kab/Kota, Semua Kecamatan Semua Kelurahan	-	SEKRETARIAT DAERAH
4	01	01	1		Fasilitasi Keprotokolan		Jumlah Laporan Hasil Fasilitasi Keprotokolan	6 Laporan			3,358,810,136	6 Laporan		529,005,550	SEKRETARIAT DAERAH

KODE	URUSAN/ BIDANG URUSAN PEMERINTAHAN DAERAH DAN POGRAM/KEGIATAN/SUB KEGIATAN	PRIORITAS		INDIKATOR KINERJA HASIL/KELUARAN TOLOK UKUR	SEBELUM PERUBAHAN			SESUDAH PERUBAHAN			PERANGKAT DAERAH PENANGGUNGJAWAB	
		NASIONAL	DAERAH		TARGET	LOKASI	PAGU INDIKATIF (Rp)	TARGET	LOKASI	PAGU INDIKATIF (Rp)		
1	2	3	4	5	6	7	8	9	10	11	12	
4	01 01 1 01	Fasilitasi dan Koordinasi Pelaksanaan Acara	Memperkuat Stabilitas Polhukhankam Dan Transformasi Pelayanan Publik	3. Tata kelola pemerintahan yang baik	Jumlah Laporan Hasil Fasilitasi dan Koordinasi Pelaksanaan Acara	2 Laporan	Semua Kab/Kota, Semua Kecamatan Semua Kelurahan	10,000,000	2 Laporan	Semua Kab/Kota, Semua Kecamatan Semua Kelurahan	197,189,050	SEKRETARIAT DAERAH
4	01 01 1 02	Fasilitasi Kunjungan Tamu Kepala Daerah dan Wakil Kepala Daerah	Memperkuat Stabilitas Polhukhankam Dan Transformasi Pelayanan Publik	3. Tata kelola pemerintahan yang baik	Jumlah Laporan Hasil Fasilitasi Kunjungan Tamu Kepala Daerah dan Wakil Kepala Daerah	2 Laporan	Kota Kendari, Semua Kecamatan Semua Kelurahan	3,182,738,000	2 Laporan	Kota Kendari, Semua Kecamatan Semua Kelurahan	96,024,000	SEKRETARIAT DAERAH
4	01 01 1 03	Pengelolaan Hubungan Keprotokolan	Memperkuat Stabilitas Polhukhankam Dan Transformasi Pelayanan Publik	3. Tata kelola pemerintahan yang baik	Jumlah Laporan Pengelolaan Hubungan Keprotokolan	2 Laporan	Semua Kab/Kota, Semua Kecamatan Semua Kelurahan	166,072,136	2 Laporan	Semua Kab/Kota, Semua Kecamatan Semua Kelurahan	235,792,500	SEKRETARIAT DAERAH
4	01 02	PROGRAM PENATAAN			Cakupan Penataan Organisasi yang tepat	100 %		990,059,950	100 %		508,131,000	SEKRETARIAT DAERAH
4	01 02 1	Fasilitasi Kelembagaan dan Analisis Jabatan			Terbentuknya OPD dan tersedianya ABK, Anjab di setiap OPD	100 %		362,023,936	100 %		199,805,000	SEKRETARIAT DAERAH
4	01 02 1 01	Fasilitasi Penataan Kelembagaan Provinsi	Memperkuat Stabilitas Polhukhankam Dan Transformasi Pelayanan Publik	3. Tata kelola pemerintahan yang baik	Jumlah Dokumen Hasil Penataan Kelembagaan Kabupaten/Kota	18 Dokumen	Semua Kab/Kota, Semua Kecamatan Semua Kelurahan	120,690,790	18 Dokumen	Semua Kab/Kota, Semua Kecamatan Semua Kelurahan	56,700,000	SEKRETARIAT DAERAH
4	01 02 1 02	Fasilitasi Penataan Kelembagaan Kabupaten/Kota	Memperkuat Stabilitas Polhukhankam Dan Transformasi Pelayanan Publik	3. Tata kelola pemerintahan yang baik	Jumlah Dokumen Hasil Fasilitasi Penataan Kelembagaan Kabupaten/Kota	17 Dokumen	Semua Kab/Kota, Semua Kecamatan Semua Kelurahan	120,641,401	17 Dokumen	Semua Kab/Kota, Semua Kecamatan Semua Kelurahan	68,880,000	SEKRETARIAT DAERAH

KODE	URUSAN/ BIDANG URUSAN PEMERINTAHAN DAERAH DAN POGRAM/KEGIATAN/SUB KEGIATAN					PRIORITAS		INDIKATOR KINERJA HASIL/KELUARAN TOLOK UKUR	SEBELUM PERUBAHAN			SESUDAH PERUBAHAN			PERANGKAT DAERAH PENANGGUNGJAWAB
						NASIONAL	DAERAH		TARGET	LOKASI	PAGU INDIKATIF (Rp)	TARGET	LOKASI	PAGU INDIKATIF (Rp)	
1	2					3	4	5	6	7	8	9	10	11	12
4	01	02	1	03	Penataan Analisis Jabatan	Memperkuat Stabilitas Polhukhankam Dan Transformasi Pelayanan Publik	3. Tata kelola pemerintahan yang baik	Jumlah Dokumen Hasil Pelaksanaan Analisis Jabatan, Analisis Beban Kerja, dan Evaluasi Jabatan	18 Dokumen	Semua Kab/Kota, Semua Kecamatan Semua Kelurahan	120,691,745	18 Dokumen	Semua Kab/Kota, Semua Kecamatan Semua Kelurahan	74,225,000	SEKRETARIAT DAERAH
4	01	02	1		Fasilitasi Reformasi Birokrasi dan Akuntabilitas Kinerja			Meningkatnya pelayanan Publik dan akuntabilitas Kinerja	100 %		628,036,014	100 %		308,326,000	SEKRETARIAT DAERAH
4	01	02	1	01	Pembinaan Pelaksanaan Reformasi Birokrasi	Memperkuat Stabilitas Polhukhankam Dan Transformasi Pelayanan Publik	3. Tata kelola pemerintahan yang baik	Jumlah Dokumen Hasil Pelaksanaan Reformasi Birokrasi	18 Dokumen	Semua Kab/Kota, Semua Kecamatan Semua Kelurahan	145,529,080	18 Dokumen	Semua Kab/Kota, Semua Kecamatan Semua Kelurahan	39,605,000	SEKRETARIAT DAERAH
4	01	02	1	02	Monitoring dan Evaluasi Akuntabilitas Kinerja	Memperkuat Stabilitas Polhukhankam Dan Transformasi Pelayanan Publik	3. Tata kelola pemerintahan yang baik	Jumlah Dokumen Hasil Monitoring dan Evaluasi Akuntabilitas Kinerja	18 Dokumen	Semua Kab/Kota, Semua Kecamatan Semua Kelurahan	137,969,650	18 Dokumen	Semua Kab/Kota, Semua Kecamatan Semua Kelurahan	49,884,000	SEKRETARIAT DAERAH
4	01	02	1	03	Evaluasi Pelaksanaan Budaya Kerja	Memperkuat Stabilitas Polhukhankam Dan Transformasi Pelayanan Publik	3. Tata kelola pemerintahan yang baik	Jumlah Laporan Hasil Evaluasi Pelaksanaan Budaya Kerja	18 Laporan	Semua Kab/Kota, Semua Kecamatan Semua Kelurahan	78,524,819	18 Laporan	Semua Kab/Kota, Semua Kecamatan Semua Kelurahan	69,252,000	SEKRETARIAT DAERAH
4	01	02	1	04	Pengelolaan Tatalaksana Pemerintahan	Memperkuat Stabilitas Polhukhankam Dan Transformasi Pelayanan Publik	3. Tata kelola pemerintahan yang baik	Jumlah Dokumen Hasil Pengelolaan Tata Laksana Pemerintahan	18 Dokumen	Semua Kab/Kota, Semua Kecamatan Semua Kelurahan	155,981,330	18 Dokumen	Semua Kab/Kota, Semua Kecamatan Semua Kelurahan	71,700,000	SEKRETARIAT DAERAH
4	01	02	1	05	Fasilitasi Peningkatan Pelayanan Publik	Memperkuat Stabilitas Polhukhankam Dan Transformasi Pelayanan Publik	3. Tata kelola pemerintahan yang baik	Jumlah Dokumen Hasil Fasilitasi Peningkatan Pelayanan Publik	18 Dokumen	Semua Kab/Kota, Semua Kecamatan Semua Kelurahan	110,031,135	18 Dokumen	Semua Kab/Kota, Semua Kecamatan Semua Kelurahan	77,885,000	SEKRETARIAT DAERAH

KODE	URUSAN/ BIDANG URUSAN PEMERINTAHAN DAERAH DAN POGRAM/KEGIATAN/SUB KEGIATAN				PRIORITAS		INDIKATOR KINERJA HASIL/KELUARAN TOLOK UKUR	SEBELUM PERUBAHAN			SESUDAH PERUBAHAN			PERANGKAT DAERAH PENANGGUNGJAWAB
					NASIONAL	DAERAH		TARGET	LOKASI	PAGU INDIKATIF (Rp)	TARGET	LOKASI	PAGU INDIKATIF (Rp)	
1	2				3	4	5	6	7	8	9	10	11	12
4	01	03					Cakupan Pelaksanaan Tugas Pemerintahan, Otonomi Daerah dan Kerjasama Daerah yang baik	100 %		1,799,348,133	100 %		1,636,320,000	SEKRETARIAT DAERAH
4	01	03	1				Terlaksananya tugas pemerintahan yang baik	100 %		817,182,269	100 %		599,033,000	SEKRETARIAT DAERAH
4	01	03	1	01			Jumlah Dokumen Hasil Pengelolaan Administrasi Kebijakan Pemerintahan	2 Dokumen	Semua Kab/Kota, Semua Kecamatan Semua Kelurahan	251,272,334	2 Dokumen	Semua Kab/Kota, Semua Kecamatan Semua Kelurahan	256,971,000	SEKRETARIAT DAERAH
4	01	03	1	02			Jumlah Dokumen Hasil Koordinasi Pelaksanaan Pemerintahan Umum	1 Dokumen	Semua Kab/Kota, Semua Kecamatan Semua Kelurahan	459,038,942	1 Dokumen	Semua Kab/Kota, Semua Kecamatan Semua Kelurahan	262,787,000	SEKRETARIAT DAERAH
4	01	03	1	03			Jumlah Dokumen Hasil Fasilitasi Penataan Wilayah	1 Dokumen	Semua Kab/Kota, Semua Kecamatan Semua Kelurahan	106,870,993	1 Dokumen	Semua Kab/Kota, Semua Kecamatan Semua Kelurahan	79,275,000	SEKRETARIAT DAERAH
4	01	03	1				Terlaksananya Pelayanan Administrasi Otonomi Daerah	100 %		650,165,864	100 %		453,662,000	SEKRETARIAT DAERAH
4	01	03	1	01			Jumlah Dokumen Hasil Fasilitasi Administrasi Kepala Daerah dan DPRD	3 Dokumen	Semua Kab/Kota, Semua Kecamatan Semua Kelurahan	176,035,265	3 Dokumen	Semua Kab/Kota, Semua Kecamatan Semua Kelurahan	112,287,000	SEKRETARIAT DAERAH
4	01	03	1	02			Jumlah Dokumen Hasil Pengembangan Otonomi dan Penataan Urusan yang Dilaksanakan	1 Dokumen	Semua Kab/Kota, Semua Kecamatan Semua Kelurahan	188,600,132	1 Dokumen	Semua Kab/Kota, Semua Kecamatan Semua Kelurahan	83,137,000	SEKRETARIAT DAERAH

KODE	URUSAN/ BIDANG URUSAN PEMERINTAHAN DAERAH DAN POGRAM/KEGIATAN/SUB KEGIATAN	PRIORITAS		INDIKATOR KINERJA HASIL/KELUARAN TOLOK UKUR	SEBELUM PERUBAHAN			SESUDAH PERUBAHAN			PERANGKAT DAERAH PENANGGUNGJAWAB	
		NASIONAL	DAERAH		TARGET	LOKASI	PAGU INDIKATIF (Rp)	TARGET	LOKASI	PAGU INDIKATIF (Rp)		
1	2	3	4	5	6	7	8	9	10	11	12	
4	01 03 1 03	Evaluasi dan Penyelenggaraan Pemerintahan	Memperkuat Stabilitas Polhukhankam Dan Transformasi Pelayanan Publik	3. Tata kelola pemerintahan yang baik	Jumlah Laporan Hasil Evaluasi dan Penyelenggaraan Pemerintahan	1 Laporan	Semua Kab/Kota, Semua Kecamatan Semua Kelurahan	285,530,467	1 Laporan	Semua Kab/Kota, Semua Kecamatan Semua Kelurahan	258,238,000	SEKRETARIAT DAERAH
4	01 03 1	Fasilitasi Kerja Sama Daerah			Telaksananya Kerjasama Daerah	100 %		332,000,000	100 %		583,625,000	SEKRETARIAT DAERAH
4	01 03 1 01	Fasilitasi Kerja Sama Antar Pemerintah	Memperkuat Stabilitas Polhukhankam Dan Transformasi Pelayanan Publik	3. Tata kelola pemerintahan yang baik	Jumlah Kerja Sama Antar Pemerintah yang Difasilitasi	1 Dokumen	Semua Kab/Kota, Semua Kecamatan Semua Kelurahan	312,000,000	1 Dokumen	Semua Kab/Kota, Semua Kecamatan Semua Kelurahan	389,921,000	SEKRETARIAT DAERAH
4	01 03 1 02	Fasilitasi Kerja Sama Badan Usaha/Swasta	Memperkuat Stabilitas Polhukhankam Dan Transformasi Pelayanan Publik	3. Tata kelola pemerintahan yang baik	Jumlah Kerja Sama Badan Usaha/Swasta yang Difasilitasi	1 Dokumen	Semua Kab/Kota, Semua Kecamatan Semua Kelurahan	10,000,000	1 Dokumen	Semua Kab/Kota, Semua Kecamatan Semua Kelurahan	85,987,000	SEKRETARIAT DAERAH
4	01 03 1 03	Evaluasi Pelaksanaan Kerja Sama	Memperkuat Stabilitas Polhukhankam Dan Transformasi Pelayanan Publik	3. Tata kelola pemerintahan yang baik	Jumlah Kerja Sama yang Dievaluasi	1 Laporan	Semua Kab/Kota, Semua Kecamatan Semua Kelurahan	10,000,000	1 Laporan	Semua Kab/Kota, Semua Kecamatan Semua Kelurahan	107,717,000	SEKRETARIAT DAERAH
4	01 04	PROGRAM KESEJAHTERAAN RAKYAT			Cakupan Pembinaan Mental spiritual dan Pengembangan kesejahteraan rakyat	100 %		430,271,577,042	100 %		39,317,999,200	SEKRETARIAT DAERAH
4	01 04 1	Fasilitasi Pembinaan Mental Spiritual			Terlaksananya Fasilitasi Pembinaan Mental Spritual	100 %		7,447,864,972	100 %		27,892,824,930	SEKRETARIAT DAERAH
4	01 04 1 01	Pengelolaan Sarana dan Prasarana Spiritual	Memperkuat Stabilitas Polhukhankam Dan Transformasi Pelayanan Publik	3. Tata kelola pemerintahan yang baik	Jumlah Sarana dan Prasarana Spiritual yang Dikelola	200 Unit	Semua Kab/Kota, Semua Kecamatan Semua Kelurahan	3,301,480,000	200 Unit	Semua Kab/Kota, Semua Kecamatan Semua Kelurahan	12,286,028,930	SEKRETARIAT DAERAH

KODE	URUSAN/ BIDANG URUSAN PEMERINTAHAN DAERAH DAN POGRAM/KEGIATAN/SUB KEGIATAN					PRIORITAS		INDIKATOR KINERJA HASIL/KELUARAN TOLOK UKUR	SEBELUM PERUBAHAN			SESUDAH PERUBAHAN			PERANGKAT DAERAH PENANGGUNGJAWAB
						NASIONAL	DAERAH		TARGET	LOKASI	PAGU INDIKATIF (Rp)	TARGET	LOKASI	PAGU INDIKATIF (Rp)	
1	2					3	4	5	6	7	8	9	10	11	12
4	01	04	1	02	Fasilitasi Kelembagaan Bina Spiritual	Memperkuat Stabilitas Polhukhankam Dan Transformasi Pelayanan Publik	3. Tata kelola pemerintahan yang baik	Jumlah Lembaga Bina Spiritual yang Difasilitasi	10 Lembaga	Semua Kab/Kota, Semua Kecamatan Semua Kelurahan	4,146,384,972	10 Lembaga	Semua Kab/Kota, Semua Kecamatan Semua Kelurahan	15,606,796,000	SEKRETARIAT DAERAH
4	01	04	1		Fasilitasi Pengembangan Kesejahteraan Rakyat Pelayanan Dasar			Terlaksananya Fasilitasi Pengembangan Kesejahteraan Rakyat Pelayanan Dasar	100 %		422,494,951,051	100 %		10,847,109,270	SEKRETARIAT DAERAH
4	01	04	1	01	Fasilitasi, Koordinasi, Sinkronisasi, Evaluasi dan Capaian Kinerja Kebijakan Kesejahteraan Rakyat Bidang Pendidikan	Memperkuat Stabilitas Polhukhankam Dan Transformasi Pelayanan Publik	3. Tata kelola pemerintahan yang baik	Jumlah Dokumen Hasil Fasilitasi, Koordinasi, Sinkronisasi, Evaluasi, dan Capaian Kinerja Kebijakan Kesejahteraan Rakyat Bidang Pendidikan	17 Dokumen	Semua Kab/Kota, Semua Kecamatan Semua Kelurahan	421,816,840,000	17 Dokumen	Semua Kab/Kota, Semua Kecamatan Semua Kelurahan	7,419,486,200	SEKRETARIAT DAERAH
4	01	04	1	02	Fasilitasi, Koordinasi dan Sinkronisasi, Evaluasi dan Capaian Kinerja Kebijakan Kesejahteraan Rakyat Bidang Kesehatan	Memperkuat Stabilitas Polhukhankam Dan Transformasi Pelayanan Publik	3. Tata kelola pemerintahan yang baik	Jumlah Dokumen Hasil Fasilitasi, Koordinasi, Sinkronisasi, Evaluasi, dan Capaian Kinerja Kebijakan Kesejahteraan Rakyat Bidang Kesehatan	17 Dokumen	Semua Kab/Kota, Semua Kecamatan Semua Kelurahan	599,424,651	17 Dokumen	Semua Kab/Kota, Semua Kecamatan Semua Kelurahan	3,162,368,070	SEKRETARIAT DAERAH
4	01	04	1	03	Fasilitasi, Koordinasi dan Sinkronisasi, Evaluasi dan Capaian Kinerja Kebijakan Kesejahteraan Rakyat Bidang Sosial	Memperkuat Stabilitas Polhukhankam Dan Transformasi Pelayanan Publik	3. Tata kelola pemerintahan yang baik	Jumlah Dokumen Hasil Fasilitasi, Koordinasi, Sinkronisasi, Evaluasi, dan Capaian Kinerja Kebijakan Kesejahteraan Rakyat Bidang Sosial	17 Dokumen	Semua Kab/Kota, Semua Kecamatan Semua Kelurahan	78,686,400	17 Dokumen	Semua Kab/Kota, Semua Kecamatan Semua Kelurahan	265,255,000	SEKRETARIAT DAERAH
4	01	04	1		Fasilitasi Pengembangan Kesejahteraan Rakyat Non Pelayanan Dasar			terlaksananya Fasilitasi Pengembangan Kesejahteraan Rakyat Non Pelayanan Dasar	100 %		328,761,019	100 %		578,065,000	SEKRETARIAT DAERAH

KODE	URUSAN/ BIDANG URUSAN PEMERINTAHAN DAERAH DAN PROGRAM/KEGIATAN/SUB KEGIATAN	PRIORITAS		INDIKATOR KINERJA HASIL/KELUARAN TOLOK UKUR	SEBELUM PERUBAHAN			SESUDAH PERUBAHAN			PERANGKAT DAERAH PENANGGUNGJAWAB				
		NASIONAL	DAERAH		TARGET	LOKASI	PAGU INDIKATIF (Rp)	TARGET	LOKASI	PAGU INDIKATIF (Rp)					
1	2	3	4	5	6	7	8	9	10	11	12				
4	01	04	1	01	Koordinasi dan Sinkronisasi Kebijakan Kesejahteraan Rakyat Bidang Kepemudaan, Olahraga, Kebudayaan, dan Pariwisata	Memperkuat Stabilitas Polhukhankam Dan Transformasi Pelayanan Publik	3. Tata kelola pemerintahan yang baik	Jumlah Dokumen Hasil Koordinasi dan Sinkronisasi Kebijakan Kesejahteraan Rakyat Bidang Kepemudaan, Olahraga, Kebudayaan, dan Pariwisata	17 Dokumen	Semua Kab/Kota, Semua Kecamatan Semua Kelurahan	160,639,419	17 Dokumen	Semua Kab/Kota, Semua Kecamatan Semua Kelurahan	242,555,000	SEKRETARIAT DAERAH
4	01	04	1	02	Koordinasi dan Sinkronisasi Kebijakan Kesejahteraan Rakyat Bidang Pemberdayaan Perempuan dan Perlindungan Anak, Pengendalian Penduduk dan Keluarga Berencana, Administrasi Kependudukan dan Pencatatan Sipil, Pemberdayaan Masyarakat dan Desa, Transmigrasi dan Tenaga Kerja	Memperkuat Stabilitas Polhukhankam Dan Transformasi Pelayanan Publik	3. Tata kelola pemerintahan yang baik	Jumlah Dokumen Hasil Koordinasi dan Sinkronisasi Kebijakan Kesejahteraan Rakyat Bidang Pemberdayaan Perempuan dan Perlindungan Anak, Pengendalian Penduduk dan Keluarga Berencana, Administrasi Kependudukan dan Pencatatan Sipil, Pemberdayaan Masyarakat dan Desa, Transmigrasi dan Tenaga Kerja	17 Dokumen	Semua Kab/Kota, Semua Kecamatan Semua Kelurahan	158,121,600	17 Dokumen	Semua Kab/Kota, Semua Kecamatan Semua Kelurahan	262,755,000	SEKRETARIAT DAERAH
4	01	04	1	03	Koordinasi dan Sinkronisasi Kebijakan Kesejahteraan Rakyat Bidang Komunikasi, Informatika, Statistik, Persandian, dan Perhubungan	Memperkuat Stabilitas Polhukhankam Dan Transformasi Pelayanan Publik	3. Tata kelola pemerintahan yang baik	Jumlah Dokumen Hasil Koordinasi dan Sinkronisasi Kebijakan Kesejahteraan Rakyat Bidang Komunikasi, Informatika, Statistik, Persandian, dan Perhubungan	17 Dokumen	Semua Kab/Kota, Semua Kecamatan Semua Kelurahan	10,000,000	17 Dokumen	Semua Kab/Kota, Semua Kecamatan Semua Kelurahan	72,755,000	SEKRETARIAT DAERAH
4	01	05			PROGRAM FASILITASI DAN KOORDINASI HUKUM			Cakupan Penyusunan Perundang-undangan dan bantuan hukum yang difasilitasi	100 %		1,510,901,971	100 %		6,425,937,400	SEKRETARIAT DAERAH

KODE	URUSAN/ BIDANG URUSAN PEMERINTAHAN DAERAH DAN PROGRAM/KEGIATAN/SUB KEGIATAN	PRIORITAS		INDIKATOR KINERJA HASIL/KELUARAN TOLOK UKUR	SEBELUM PERUBAHAN			SESUDAH PERUBAHAN			PERANGKAT DAERAH PENANGGUNGJAWAB				
		NASIONAL	DAERAH		TARGET	LOKASI	PAGU INDIKATIF (Rp)	TARGET	LOKASI	PAGU INDIKATIF (Rp)					
1	2	3	4	5	6	7	8	9	10	11	12				
4	01	05	1	Fasilitasi Penyusunan Perundang- Undangan			Jumlah Produk Hukum Penyusunan Perundang-Undangan yang Terfasilitasi	100 %		981,763,677	100 %		2,113,985,700	SEKRETARIAT DAERAH	
4	01	05	1	01	Fasilitasi Penyusunan Produk Hukum Pengaturan	Memperkuat Stabilitas Polhukhankam Dan Transformasi Pelayanan Publik	3. Tata kelola pemerintahan yang baik	Jumlah Produk Hukum Pengaturan yang Disusun	80 Dokumen	Semua Kab/Kota, Semua Kecamatan Semua Kelurahan	491,093,777	80 Dokumen	Semua Kab/Kota, Semua Kecamatan Semua Kelurahan	763,690,000	SEKRETARIAT DAERAH
4	01	05	1	02	Fasilitasi Penyusunan Produk Hukum Penetapan	Memperkuat Stabilitas Polhukhankam Dan Transformasi Pelayanan Publik	3. Tata kelola pemerintahan yang baik	Jumlah Produk Hukum Penetapan yang Disusun	800 Dokumen	Semua Kab/Kota, Semua Kecamatan Semua Kelurahan	50,372,290	800 Dokumen	Semua Kab/Kota, Semua Kecamatan Semua Kelurahan	192,069,000	SEKRETARIAT DAERAH
4	01	05	1	03	Pendokumentasia n Produk Hukum dan Naskah Hukum Lainnya	Memperkuat Stabilitas Polhukhankam Dan Transformasi Pelayanan Publik	3. Tata kelola pemerintahan yang baik	Jumlah Produk Hukum yang Didokumentasi dan Dikelola Informasi Hukumnya	880 Dokumen	Semua Kab/Kota, Semua Kecamatan Semua Kelurahan	229,910,480	880 Dokumen	Semua Kab/Kota, Semua Kecamatan Semua Kelurahan	312,461,700	SEKRETARIAT DAERAH
4	01	05	1	04	Fasilitasi dan Evaluasi Produk Hukum Kabupaten/Kota	Memperkuat Stabilitas Polhukhankam Dan Transformasi Pelayanan Publik	3. Tata kelola pemerintahan yang baik	Jumlah Produk Hukum Kabupaten/Kota yang Difasilitasi dan Dievaluasi	400 Dokumen	Semua Kab/Kota, Semua Kecamatan Semua Kelurahan	210,387,130	400 Dokumen	Semua Kab/Kota, Semua Kecamatan Semua Kelurahan	845,765,000	SEKRETARIAT DAERAH
4	01	05	1		Fasilitasi Bantuan Hukum			Jumlah Bantuan Hukum yang Terfasilitasi	100 %		529,138,294	100 %		4,311,951,700	SEKRETARIAT DAERAH
4	01	05	1	01	Fasilitasi Penyelesaian Masalah Hukum	Memperkuat Stabilitas Polhukhankam Dan Transformasi Pelayanan Publik	3. Tata kelola pemerintahan yang baik	Jumlah Masalah Hukum yang Diselesaikan Jumlah Masalah Hukum yang Diselesaikan	0 Kasus 50 Kasus	Semua Kab/Kota, Semua Kecamatan Semua Kelurahan	367,681,414	0 Kasus 50 Kasus	Semua Kab/Kota, Semua Kecamatan Semua Kelurahan	3,950,481,850	SEKRETARIAT DAERAH

KODE	URUSAN/ BIDANG URUSAN PEMERINTAHAN DAERAH DAN POGRAM/KEGIATAN/SUB KEGIATAN	PRIORITAS		INDIKATOR KINERJA HASIL/KELUARAN TOLOK UKUR	SEBELUM PERUBAHAN			SESUDAH PERUBAHAN			PERANGKAT DAERAH PENANGGUNGJAWAB
		NASIONAL	DAERAH		TARGET	LOKASI	PAGU INDIKATIF (Rp)	TARGET	LOKASI	PAGU INDIKATIF (Rp)	
1	2	3	4	5	6	7	8	9	10	11	12
4	01 05 1 02	Memperkuat Stabilitas Polhukhankam Dan Transformasi Pelayanan Publik	3. Tata kelola pemerintahan yang baik	Jumlah Masalah Non Litigasi dan HAM yang Diselesaikan	30 Kasus	Semua Kab/Kota, Semua Kecamatan Semua Kelurahan	161,456,880	30 Kasus	Semua Kab/Kota, Semua Kecamatan Semua Kelurahan	361,469,850	SEKRETARIAT DAERAH
4	01 06			Cakupan Pengelolaan Kebijakan Administrasi Perekonomian	100 %		1,375,243,751	100 %		1,722,323,700	SEKRETARIAT DAERAH
4	01 06 1			Jumlah Dokumen Pengelolaan Kebijakan Perekonomian	100 %		749,925,441	100 %		1,112,112,700	SEKRETARIAT DAERAH
4	01 06 1 01	Memperkuat Stabilitas Polhukhankam Dan Transformasi Pelayanan Publik	3. Tata kelola pemerintahan yang baik	Jumlah Dokumen Hasil Pengelolaan Kebijakan Ekonomi Makro	6 Dokumen	Semua Kab/Kota, Semua Kecamatan Semua Kelurahan	595,441,225	6 Dokumen	Semua Kab/Kota, Semua Kecamatan Semua Kelurahan	921,082,700	SEKRETARIAT DAERAH
4	01 06 1 02	Memperkuat Stabilitas Polhukhankam Dan Transformasi Pelayanan Publik	3. Tata kelola pemerintahan yang baik	Jumlah Dokumen Hasil Pengelolaan Kebijakan Ekonomi Mikro	6 Dokumen	Semua Kab/Kota, Semua Kecamatan Semua Kelurahan	154,484,216	6 Dokumen	Semua Kab/Kota, Semua Kecamatan Semua Kelurahan	191,030,000	SEKRETARIAT DAERAH
4	01 06 1			Jumlah Dokumen Pengelolaan Kebijakan Sumber Daya Alam	100 %		278,891,600	100 %		225,310,000	SEKRETARIAT DAERAH
4	01 06 1 01	Memperkuat Stabilitas Polhukhankam Dan Transformasi Pelayanan Publik	3. Tata kelola pemerintahan yang baik	Jumlah Dokumen Hasil Koordinasi, Sinkronisasi dan Evaluasi Kebijakan Pertanian, Kehutanan, Kelautan, dan Perikanan	6 Dokumen	Semua Kab/Kota, Semua Kecamatan Semua Kelurahan	108,633,200	6 Dokumen	Semua Kab/Kota, Semua Kecamatan Semua Kelurahan	75,680,000	SEKRETARIAT DAERAH

KODE	URUSAN/ BIDANG URUSAN PEMERINTAHAN DAERAH DAN POGRAM/KEGIATAN/SUB KEGIATAN					PRIORITAS		INDIKATOR KINERJA HASIL/KELUARAN TOLOK UKUR	SEBELUM PERUBAHAN			SESUDAH PERUBAHAN			PERANGKAT DAERAH PENANGGUNGJAWAB
						NASIONAL	DAERAH		TARGET	LOKASI	PAGU INDIKATIF (Rp)	TARGET	LOKASI	PAGU INDIKATIF (Rp)	
1	2					3	4	5	6	7	8	9	10	11	12
4	01	06	1	02	Koordinasi, Sinkronisasi dan Evaluasi Kebijakan Pertambangan dan Lingkungan Hidup	Memperkuat Stabilitas Polhukhankam Dan Transformasi Pelayanan Publik	3. Tata kelola pemerintahan yang baik	Jumlah Dokumen Hasil Koordinasi, Sinkronisasi dan Evaluasi Kebijakan Pertambangan dan Lingkungan Hidup	6 Dokumen	Semua Kab/Kota, Semua Kecamatan Semua Kelurahan	108,633,200	6 Dokumen	Semua Kab/Kota, Semua Kecamatan Semua Kelurahan	74,950,000	SEKRETARIAT DAERAH
4	01	06	1	03	Koordinasi, Sinkronisasi dan Evaluasi Kebijakan Energi dan Air	Memperkuat Stabilitas Polhukhankam Dan Transformasi Pelayanan Publik	3. Tata kelola pemerintahan yang baik	Jumlah Dokumen Hasil Koordinasi, Sinkronisasi dan Evaluasi Kebijakan Energi dan Air	6 Dokumen	Semua Kab/Kota, Semua Kecamatan Semua Kelurahan	61,625,200	6 Dokumen	Semua Kab/Kota, Semua Kecamatan Semua Kelurahan	74,680,000	SEKRETARIAT DAERAH
4	01	06	1		Pengelolaan Kebijakan dan Koordinasi BUMD dan BLUD			Jumlah Dokumen Pengelolaan Kebijakan dan Koordinasi BUMD dan BLUD	100 %		346,426,710	100 %		384,901,000	SEKRETARIAT DAERAH
4	01	06	1	01	Koordinasi, Sinkronisasi, Monitoring, dan Evaluasi Kebijakan Pengelolaan Badan Usaha Milik Daerah Jasa Keuangan dan Aneka Usaha	Memperkuat Stabilitas Polhukhankam Dan Transformasi Pelayanan Publik	3. Tata kelola pemerintahan yang baik	Jumlah Dokumen Hasil Koordinasi, Sinkronisasi, Monitoring, dan Evaluasi Kebijakan Pengelolaan Badan Usaha Milik Daerah Jasa Keuangan dan Aneka Usaha	4 Dokumen	Semua Kab/Kota, Semua Kecamatan Semua Kelurahan	306,426,710	4 Dokumen	Semua Kab/Kota, Semua Kecamatan Semua Kelurahan	198,842,000	SEKRETARIAT DAERAH
4	01	06	1	02	Koordinasi, Sinkronisasi, Monitoring dan Evaluasi Kebijakan Pengelolaan Badan Usaha Milik Daerah Air Minum, Limbah dan Sanitasi	Memperkuat Stabilitas Polhukhankam Dan Transformasi Pelayanan Publik	3. Tata kelola pemerintahan yang baik	Jumlah Dokumen Hasil Koordinasi, Sinkronisasi, Monitoring, dan Evaluasi Kebijakan Pengelolaan Badan Usaha Milik Daerah Air Minum, Limbah dan Sanitasi	6 Dokumen	Semua Kab/Kota, Semua Kecamatan Semua Kelurahan	10,000,000	6 Dokumen	Semua Kab/Kota, Semua Kecamatan Semua Kelurahan	74,449,000	SEKRETARIAT DAERAH
4	01	06	1	03	Koordinasi, Sinkronisasi dan Evaluasi Kebijakan Pendirian BUMD	Memperkuat Stabilitas Polhukhankam Dan Transformasi Pelayanan Publik	3. Tata kelola pemerintahan yang baik 3. Tata kelola pemerintahan yang baik	Jumlah Dokumen Hasil Koordinasi, Sinkronisasi dan Evaluasi Kebijakan Pendirian BUMD	4 Dokumen	Semua Kab/Kota, Semua Kecamatan Semua Kelurahan	10,000,000	4 Dokumen	Semua Kab/Kota, Semua Kecamatan Semua Kelurahan	-	SEKRETARIAT DAERAH

KODE	URUSAN/ BIDANG URUSAN PEMERINTAHAN DAERAH DAN POGRAM/KEGIATAN/SUB KEGIATAN	PRIORITAS		INDIKATOR KINERJA HASIL/KELUARAN TOLOK UKUR	SEBELUM PERUBAHAN			SESUDAH PERUBAHAN			PERANGKAT DAERAH PENANGGUNGJAWAB	
		NASIONAL	DAERAH		TARGET	LOKASI	PAGU INDIKATIF (Rp)	TARGET	LOKASI	PAGU INDIKATIF (Rp)		
1	2	3	4	5	6	7	8	9	10	11	12	
4	01 06 1 04	Koordinasi, Sinkronisasi, Monitoring dan Evaluasi Kebijakan Pengelolaan Badan Layanan Umum Daerah	Memperkuat Stabilitas Polhukhankam Dan Transformasi Pelayanan Publik	3. Tata kelola pemerintahan yang baik	Jumlah Dokumen Hasil Koordinasi, Sinkronisasi, Monitoring, dan Evaluasi Kebijakan Pengelolaan Badan Layanan Umum Daerah	2 Dokumen	Semua Kab/Kota, Semua Kecamatan Semua Kelurahan	10,000,000	2 Dokumen	Semua Kab/Kota, Semua Kecamatan Semua Kelurahan	-	SEKRETARIAT DAERAH
4	01 06 1 05	Koordinasi, Sinkronisasi dan Evaluasi Kebijakan Pendirian BLUD	Memperkuat Stabilitas Polhukhankam Dan Transformasi Pelayanan Publik	3. Tata kelola pemerintahan yang baik	Jumlah Dokumen Hasil Koordinasi, Sinkronisasi dan Evaluasi Kebijakan Pendirian BLUD	2 Dokumen	Semua Kab/Kota, Semua Kecamatan Semua Kelurahan	10,000,000	2 Dokumen	Semua Kab/Kota, Semua Kecamatan Semua Kelurahan	111,610,000	SEKRETARIAT DAERAH
4	01 07	PROGRAM KEBIJAKAN DAN PELAYANAN PENGADAAN BARANG DAN JASA			Cakupan Pelaksanaan Pengadaan Barang dan jasa yang lebih terintegrasi, terpadu, efektif dan efisien	100 %		2,408,737,001	100 %		2,712,542,905	SEKRETARIAT DAERAH
4	01 07 1	Pengelolaan Pengadaan Barang dan Jasa			Presentase Jumlah Pengadaan yang dilakukan dengan metode Kompetitif	100 %		1,202,628,118	100 %		1,152,096,205	SEKRETARIAT DAERAH
4	01 07 1 01	Pengelolaan Strategi Pengadaan Barang dan Jasa	Memperkuat Stabilitas Polhukhankam Dan Transformasi Pelayanan Publik	3. Tata kelola pemerintahan yang baik	Jumlah Laporan Hasil Strategi Pengadaan Barang dan Jasa	1 Laporan	Semua Kab/Kota, Semua Kecamatan Semua Kelurahan	52,062,497	1 Laporan	Semua Kab/Kota, Semua Kecamatan Semua Kelurahan	56,299,205	SEKRETARIAT DAERAH
4	01 07 1 02	Pelaksanaan Pengadaan Barang dan Jasa	Memperkuat Stabilitas Polhukhankam Dan Transformasi Pelayanan Publik	3. Tata kelola pemerintahan yang baik	Jumlah Laporan Hasil Pelaksanaan Pengadaan Barang dan Jasa	12 Laporan	Semua Kab/Kota, Semua Kecamatan Semua Kelurahan	1,054,133,529	12 Laporan	Semua Kab/Kota, Semua Kecamatan Semua Kelurahan	1,095,797,000	SEKRETARIAT DAERAH
4	01 07 1 03	Pemantauan dan Evaluasi Pengadaan Barang dan Jasa	Memperkuat Stabilitas Polhukhankam Dan Transformasi Pelayanan Publik	3. Tata kelola pemerintahan yang baik	Jumlah Laporan Hasil Pemantauan dan Evaluasi Pengadaan Barang dan Jasa	3 Laporan	Semua Kab/Kota, Semua Kecamatan Semua Kelurahan	96,432,092	3 Laporan	Semua Kab/Kota, Semua Kecamatan Semua Kelurahan	-	SEKRETARIAT DAERAH

KODE	URUSAN/ BIDANG URUSAN PEMERINTAHAN DAERAH DAN PROGRAM/KEGIATAN/SUB KEGIATAN	PRIORITAS		INDIKATOR KINERJA HASIL/KELUARAN TOLOK UKUR	SEBELUM PERUBAHAN			SESUDAH PERUBAHAN			PERANGKAT DAERAH PENANGGUNGJAWAB				
		NASIONAL	DAERAH		TARGET	LOKASI	PAGU INDIKATIF (Rp)	TARGET	LOKASI	PAGU INDIKATIF (Rp)					
1	2	3	4	5	6	7	8	9	10	11	12				
4	01	07	1	Pengelolaan Layanan Pengadaan Secara Elektronik			Cakupan Pengelolaan Layanan Pengadaan Secara Elektronik	100 %		835,069,071	100 %		1,064,068,100	SEKRETARIAT DAERAH	
4	01	07	1	01	Pengelolaan Sistem Pengadaan Secara Elektronik	Memperkuat Stabilitas Polhukhankam Dan Transformasi Pelayanan Publik	3. Tata kelola pemerintahan yang baik	Jumlah Laporan Pengelolaan Sistem Pengadaan Secara Elektronik	3 Laporan	Semua Kab/Kota, Semua Kecamatan Semua Kelurahan	600,081,682	3 Laporan	Semua Kab/Kota, Semua Kecamatan Semua Kelurahan	873,810,500	SEKRETARIAT DAERAH
4	01	07	1	02	Pengembangan Sistem Informasi Pengadaan Barang dan Jasa	Memperkuat Stabilitas Polhukhankam Dan Transformasi Pelayanan Publik	3. Tata kelola pemerintahan yang baik	Jumlah Laporan Pengembangan Sistem Informasi Pengadaan Barang dan Jasa	2 Laporan	Semua Kab/Kota, Semua Kecamatan Semua Kelurahan	36,908,704	2 Laporan	Semua Kab/Kota, Semua Kecamatan Semua Kelurahan	-	SEKRETARIAT DAERAH
4	01	07	1	03	Pengelolaan Informasi Pengadaan Barang dan Jasa	Memperkuat Stabilitas Polhukhankam Dan Transformasi Pelayanan Publik	3. Tata kelola pemerintahan yang baik	Jumlah Laporan Pengelolaan Informasi Pengadaan Barang dan Jasa	1 Laporan	Semua Kab/Kota, Semua Kecamatan Semua Kelurahan	198,078,685	1 Laporan	Semua Kab/Kota, Semua Kecamatan Semua Kelurahan	190,257,600	SEKRETARIAT DAERAH
4	01	07	1		Pembinaan dan Advokasi Pengadaan Barang dan Jasa			Cakupan Pembinaan dan Advokasi Pengadaan Barang dan Jasa	100 %		371,039,812	100 %		496,378,600	SEKRETARIAT DAERAH
4	01	07	1	01	Pembinaan Sumber Daya Manusia Pengadaan Barang dan Jasa	Memperkuat Stabilitas Polhukhankam Dan Transformasi Pelayanan Publik	3. Tata kelola pemerintahan yang baik	Jumlah Orang yang Mengikuti Pembinaan Sumber Daya Manusia Pengadaan Barang dan Jasa	100 Orang	Semua Kab/Kota, Semua Kecamatan Semua Kelurahan	86,898,090	100 Orang	Semua Kab/Kota, Semua Kecamatan Semua Kelurahan	496,378,600	SEKRETARIAT DAERAH
4	01	07	1	02	Pembinaan Kelembagaan Pengadaan Barang dan Jasa	Memperkuat Stabilitas Polhukhankam Dan Transformasi Pelayanan Publik	3. Tata kelola pemerintahan yang baik	Jumlah Dokumen Hasil Penataan Kelembagaan Pengadaan Barang dan Jasa	3 Dokumen	Semua Kab/Kota, Semua Kecamatan Semua Kelurahan	259,995,830	3 Dokumen	Semua Kab/Kota, Semua Kecamatan Semua Kelurahan	-	SEKRETARIAT DAERAH

KODE	URUSAN/ BIDANG URUSAN PEMERINTAHAN DAERAH DAN POGRAM/KEGIATAN/SUB KEGIATAN	PRIORITAS		INDIKATOR KINERJA HASIL/KELUARAN TOLOK UKUR	SEBELUM PERUBAHAN			SESUDAH PERUBAHAN			PERANGKAT DAERAH PENANGGUNGJAWAB	
		NASIONAL	DAERAH		TARGET	LOKASI	PAGU INDIKATIF (Rp)	TARGET	LOKASI	PAGU INDIKATIF (Rp)		
1	2	3	4	5	6	7	8	9	10	11	12	
4	01 07 1 03	Pendampingan, Konsultasi, dan/atau Bimbingan Teknis Pengadaan Barang dan Jasa	Memperkuat Stabilitas Polhukhankam Dan Transformasi Pelayanan Publik	3. Tata kelola pemerintahan yang baik	Jumlah Dokumen Hasil Pelaksanaan Pendampingan, Konsultasi, dan/atau Bimbingan Teknis Pengadaan Barang dan Jasa	1 Dokumen	Semua Kab/Kota, Semua Kecamatan Semua Kelurahan	24,145,892	1 Dokumen	Semua Kab/Kota, Semua Kecamatan Semua Kelurahan	-	SEKRETARIAT DAERAH
4	01 08	PROGRAM KEBIJAKAN ADMINISTRASI PEMBANGUNAN			Cakupan Pelaksanaan, pengendalian dan pelaporan Administrasi Pembangunan Daerah	100 %		3,007,669,101	100 %		3,750,818,972	SEKRETARIAT DAERAH
4	01 08 1	Pengendalian Administrasi Pelaksanaan Pembangunan Daerah			Terlaksananya pengendalian administrasi pembangunan daerah	100 %		478,217,731	100 %		655,355,000	SEKRETARIAT DAERAH
4	01 08 1 01	Pengendalian Administrasi Pelaksanaan Pembangunan APBD	Memperkuat Stabilitas Polhukhankam Dan Transformasi Pelayanan Publik	3. Tata kelola pemerintahan yang baik	Jumlah Laporan Hasil Pengendalian Administrasi Pelaksanaan Pembangunan APBD	21 Laporan	Semua Kab/Kota, Semua Kecamatan Semua Kelurahan	89,127,386	21 Laporan	Semua Kab/Kota, Semua Kecamatan Semua Kelurahan	460,432,000	SEKRETARIAT DAERAH
4	01 08 1 02	Pengendalian Administrasi Pelaksanaan Pembangunan APBN	Memperkuat Stabilitas Polhukhankam Dan Transformasi Pelayanan Publik	3. Tata kelola pemerintahan yang baik	Jumlah Laporan Hasil Pengendalian Administrasi Pelaksanaan Pembangunan APBN	21 Laporan	Semua Kab/Kota, Semua Kecamatan Semua Kelurahan	65,199,600	21 Laporan	Semua Kab/Kota, Semua Kecamatan Semua Kelurahan	17,900,000	SEKRETARIAT DAERAH
4	01 08 1 03	Pengendalian Administrasi Pelaksanaan Pembangunan Wilayah	Memperkuat Stabilitas Polhukhankam Dan Transformasi Pelayanan Publik	3. Tata kelola pemerintahan yang baik	Jumlah Laporan Hasil Pengendalian Administrasi Pelaksanaan Pembangunan Wilayah	17 Laporan	Semua Kab/Kota, Semua Kecamatan Semua Kelurahan	323,890,745	17 Laporan	Semua Kab/Kota, Semua Kecamatan Semua Kelurahan	177,023,000	SEKRETARIAT DAERAH
4	01 08 1	Pelaporan Pelaksanaan Pembangunan Daerah			Tersedianya Pelaporan Pelaksanaan Pembangunan Daerah	100 %		2,529,451,370	100 %		3,095,463,972	SEKRETARIAT DAERAH

KODE	URUSAN/ BIDANG URUSAN PEMERINTAHAN DAERAH DAN POGRAM/KEGIATAN/SUB KEGIATAN	PRIORITAS		INDIKATOR KINERJA HASIL/KELUARAN TOLOK UKUR	SEBELUM PERUBAHAN			SESUDAH PERUBAHAN			PERANGKAT DAERAH PENANGGUNGJAWAB				
		NASIONAL	DAERAH		TARGET	LOKASI	PAGU INDIKATIF (Rp)	TARGET	LOKASI	PAGU INDIKATIF (Rp)					
1	2	3	4	5	6	7	8	9	10	11	12				
4	01	08	1	01	Analisis Capaian Kinerja Pembangunan Daerah	Memperkuat Stabilitas Polhukhankam Dan Transformasi Pelayanan Publik	3. Tata kelola pemerintahan yang baik	Jumlah Dokumen Hasil Analisis Capaian Kinerja Pembangunan Daerah yang Disediakan	12 Dokumen	Semua Kab/Kota, Semua Kecamatan Semua Kelurahan	1,750,000,000	12 Dokumen	Semua Kab/Kota, Semua Kecamatan Semua Kelurahan	2,012,458,750	SEKRETARIAT DAERAH
4	01	08	1	02	Pelaporan Pelaksanaan Pembangunan Daerah	Memperkuat Stabilitas Polhukhankam Dan Transformasi Pelayanan Publik	3. Tata kelola pemerintahan yang baik	Jumlah Laporan Hasil Pelaksanaan Pembangunan Daerah	2 Laporan	Semua Kab/Kota, Semua Kecamatan Semua Kelurahan	557,572,018	2 Laporan	Semua Kab/Kota, Semua Kecamatan Semua Kelurahan	986,317,750	SEKRETARIAT DAERAH
4	01	08	1	03	Fasilitasi Perumusan Kebijakan Teknis Pembangunan Daerah	Memperkuat Stabilitas Polhukhankam Dan Transformasi Pelayanan Publik		Jumlah Dokumen Hasil Fasilitasi Perumusan Kebijakan Teknis Pembangunan Daerah	3 Dokumen	Semua Kab/Kota, Semua Kecamatan Semua Kelurahan	221,879,352	3 Dokumen	Semua Kab/Kota, Semua Kecamatan Semua Kelurahan	96,687,472	SEKRETARIAT DAERAH
4	02				SEKRETARIAT DPRD						144,532,532,962			141,178,970,545	
4	02	01			PROGRAM PENUNJANG URUSAN PEMERINTAHAN DAERAH PROVINSI			Meningkatnya Pelayanan Program Dukungan Pelaksanaan Urusan Pemerintahan Daerah Provinsi Pelayanan Penunjang Urusan Pemerintahan Daerah Provinsi	100 Persen 100 persen		88,354,045,291	100 Persen 100 persen		86,429,362,151	SEKRETARIAT DPRD
4	02	01	1		Perencanaan, Penganggaran, dan Evaluasi Kinerja Perangkat Daerah			Cakupan Keterpenuhan Perencanaan, Penganggaran dan Evaluasi Kinerja Perangkat Daerah	100 persen		843,863,610	100 persen		1,989,298,750	SEKRETARIAT DPRD
4	02	01	1	01	Penyusunan Dokumen Perencanaan Perangkat Daerah	Revolusi Mental dan Pembangunan Kebudayaan	3. Tata kelola pemerintahan yang baik	Jumlah Dokumen Perencanaan Perangkat Daerah Jumlah Laporan Dokumen Perencanaan Perangkat Daerah	0 Dokumen 3 Dokumen	Semua Kab/Kota, Semua Kecamatan Semua Kelurahan	742,797,110	0 Dokumen 3 Dokumen	Semua Kab/Kota, Semua Kecamatan Semua Kelurahan	792,584,750	SEKRETARIAT DPRD

KODE	URUSAN/ BIDANG URUSAN PEMERINTAHAN DAERAH DAN POGRAM/KEGIATAN/SUB KEGIATAN					PRIORITAS		INDIKATOR KINERJA HASIL/KELUARAN TOLOK UKUR	SEBELUM PERUBAHAN			SESUDAH PERUBAHAN			PERANGKAT DAERAH PENANGGUNGJAWAB
						NASIONAL	DAERAH		TARGET	LOKASI	PAGU INDIKATIF (Rp)	TARGET	LOKASI	PAGU INDIKATIF (Rp)	
1	2					3	4	5	6	7	8	9	10	11	12
4	02	01	1	02	Koordinasi dan Penyusunan Dokumen RKA-SKPD	Revolusi Mental dan Pembangunan Kebudayaan	3. Tata kelola pemerintahan yang baik	Jumlah Dokumen RKA-SKPD dan Laporan Hasil Koordinasi Penyusunan Dokumen RKA-SKPD	1 Dokumen	Semua Kab/Kota, Semua Kecamatan Semua Kelurahan	10,000,000	1 Dokumen	Semua Kab/Kota Semua Kecamatan Semua Kelurahan	537,720,000	SEKRETARIAT DPRD
4	02	01	1	03	Koordinasi dan Penyusunan Dokumen Perubahan RKA-SKPD	Revolusi Mental dan Pembangunan Kebudayaan	3. Tata kelola pemerintahan yang baik	Jumlah Dokumen Perubahan RKA-SKPD dan Laporan Hasil Koordinasi Penyusunan Dokumen Perubahan RKA-SKPD	1 Dokumen	Semua Kab/Kota, Semua Kecamatan Semua Kelurahan	10,000,000	1 Dokumen	Semua Kab/Kota Semua Kecamatan Semua Kelurahan	324,201,000	SEKRETARIAT DPRD
4	02	01	1	04	Koordinasi dan Penyusunan DPA-SKPD	Revolusi Mental dan Pembangunan Kebudayaan	3. Tata kelola pemerintahan yang baik	Jumlah Dokumen DPA-SKPD dan Laporan Hasil Koordinasi Penyusunan Dokumen DPA-SKPD	1 Dokumen	Semua Kab/Kota, Semua Kecamatan Semua Kelurahan	10,000,000	1 Dokumen	Semua Kab/Kota Semua Kecamatan Semua Kelurahan	48,750,000	SEKRETARIAT DPRD
4	02	01	1	05	Koordinasi dan Penyusunan Perubahan DPA-SKPD	Revolusi Mental dan Pembangunan Kebudayaan	3. Tata kelola pemerintahan yang baik	Jumlah Dokumen Perubahan DPA-SKPD dan Laporan Hasil Koordinasi Penyusunan Dokumen Perubahan DPA-SKPD	1 Dokumen	Semua Kab/Kota, Semua Kecamatan Semua Kelurahan	10,000,000	1 Dokumen	Semua Kab/Kota Semua Kecamatan Semua Kelurahan	44,750,000	SEKRETARIAT DPRD
4	02	01	1	06	Koordinasi dan Penyusunan Laporan Capaian Kinerja dan Ikhtisar Realisasi Kinerja SKPD	Revolusi Mental dan Pembangunan Kebudayaan	3. Tata kelola pemerintahan yang baik	Jumlah Laporan Capaian Kinerja dan Ikhtisar Realisasi Kinerja SKPD dan Laporan Hasil Koordinasi Penyusunan Laporan Capaian Kinerja dan Ikhtisar Realisasi Kinerja SKPD	7 Laporan	Semua Kab/Kota, Semua Kecamatan Semua Kelurahan	25,866,500	8 Laporan	Semua Kab/Kota Semua Kecamatan Semua Kelurahan	178,493,000	SEKRETARIAT DPRD
4	02	01	1	07	Evaluasi Kinerja Perangkat Daerah	Revolusi Mental dan Pembangunan Kebudayaan	3. Tata kelola pemerintahan yang baik	Jumlah Laporan Evaluasi Kinerja Perangkat Daerah	12 Laporan	Semua Kab/Kota, Semua Kecamatan Semua Kelurahan	35,200,000	12 Laporan	Semua Kab/Kota Semua Kecamatan Semua Kelurahan	62,800,000	SEKRETARIAT DPRD
4	02	01	1		Administrasi Keuangan Perangkat Daerah			Cakupan Keterepenuhan Administrasi Keuangan Perangkat Daerah	100 Persen		15,659,231,966	100 Persen		14,239,546,805	

KODE	URUSAN/ BIDANG URUSAN PEMERINTAHAN DAERAH DAN POGRAM/KEGIATAN/SUB KEGIATAN	PRIORITAS		INDIKATOR KINERJA HASIL/KELUARAN TOLOK UKUR	SEBELUM PERUBAHAN			SESUDAH PERUBAHAN			PERANGKAT DAERAH PENANGGUNGJAWAB				
		NASIONAL	DAERAH		TARGET	LOKASI	PAGU INDIKATIF (Rp)	TARGET	LOKASI	PAGU INDIKATIF (Rp)					
1	2	3	4	5	6	7	8	9	10	11	12				
4	02	01	1	01	Penyediaan Gaji dan Tunjangan ASN	Revolusi Mental dan Pembangunan Kebudayaan	3. Tata kelola pemerintahan yang baik	Jumlah Orang yang Menerima Gaji dan Tunjangan ASN	164 Orang/ Bulan	Semua Kab/Kota, Semua Kecamatan Semua Kelurahan	14,900,312,966	164 Orang/ Bulan	Semua Kab/Kota Semua Kecamatan Semua Kelurahan	13,400,975,805	SEKRETARIAT DPRD
4	02	01	1	03	Pelaksanaan Penatausahaan dan Pengujian/Verifikasi Keuangan SKPD	Revolusi Mental dan Pembangunan Kebudayaan	3. Tata kelola pemerintahan yang baik	Jumlah Dokumen Penatausahaan dan Pengujian/Verifikasi Keuangan SKPD	89 Dokumen	Semua Kab/Kota, Semua Kecamatan Semua Kelurahan	13,200,000	89 Dokumen	Semua Kab/Kota Semua Kecamatan Semua Kelurahan	68,400,000	SEKRETARIAT DPRD
4	02	01	1	04	Koordinasi dan Pelaksanaan Akuntansi SKPD	Revolusi Mental dan Pembangunan Kebudayaan	3. Tata kelola pemerintahan yang baik	Jumlah Dokumen Hasil Koordinasi dan Pelaksanaan Akuntansi SKPD	1 Dokumen	Semua Kab/Kota, Semua Kecamatan Semua Kelurahan	5,000,000	1 Dokumen	Semua Kab/Kota Semua Kecamatan Semua Kelurahan	70,431,000	SEKRETARIAT DPRD
4	02	01	1	05	Koordinasi dan Penyusunan Laporan Keuangan Akhir Tahun SKPD	Revolusi Mental dan Pembangunan Kebudayaan	3. Tata kelola pemerintahan yang baik	Jumlah Laporan Keuangan Akhir Tahun SKPD dan Laporan Hasil Koordinasi Penyusunan Laporan Keuangan Akhir Tahun SKPD	1 Laporan	Semua Kab/Kota, Semua Kecamatan Semua Kelurahan	4,675,000	1 Laporan	Semua Kab/Kota Semua Kecamatan Semua Kelurahan	6,600,000	SEKRETARIAT DPRD
4	02	01	1	06	Pengelolaan dan Penyediaan Bahan Tanggapan Pemeriksaan	Revolusi Mental dan Pembangunan Kebudayaan	3. Tata kelola pemerintahan yang baik	Jumlah Dokumen Bahan Tanggapan Pemeriksaan dan Tindak Lanjut Pemeriksaan	1 Dokumen	Semua Kab/Kota, Semua Kecamatan Semua Kelurahan	10,000,000	1 Dokumen	Semua Kab/Kota Semua Kecamatan Semua Kelurahan		SEKRETARIAT DPRD
4	02	01	1	07	Koordinasi dan Penyusunan Laporan Keuangan Bulanan/ Triwulanan/Semesteran SKPD	Revolusi Mental dan Pembangunan Kebudayaan	3. Tata kelola pemerintahan yang baik	Jumlah Laporan Keuangan Bulanan/ Triwulanan/Semesteran dan Laporan Koordinasi Penyusunan Laporan Keuangan Bulanan/Triwulanan/Semesteran SKPD	7 Laporan	Semua Kab/Kota, Semua Kecamatan Semua Kelurahan	712,844,000	12 Dokumen	Semua Kab/Kota Semua Kecamatan Semua Kelurahan	649,440,000	SEKRETARIAT DPRD

KODE	URUSAN/ BIDANG URUSAN PEMERINTAHAN DAERAH DAN POGRAM/KEGIATAN/SUB KEGIATAN	PRIORITAS		INDIKATOR KINERJA HASIL/KELUARAN TOLOK UKUR	SEBELUM PERUBAHAN			SESUDAH PERUBAHAN			PERANGKAT DAERAH PENANGGUNGJAWAB				
		NASIONAL	DAERAH		TARGET	LOKASI	PAGU INDIKATIF (Rp)	TARGET	LOKASI	PAGU INDIKATIF (Rp)					
1	2	3	4	5	6	7	8	9	10	11	12				
4	02	01	1	08	Penyusunan Pelaporan dan Analisis Prognosis Realisasi Anggaran	Revolusi Mental dan Pembangunan Kebudayaan	3. Tata kelola pemerintahan yang baik	Jumlah Dokumen Pelaporan dan Analisis Prognosis Realisasi Anggaran	1 Dokumen	Semua Kab/Kota, Semua Kecamatan Semua Kelurahan	13,200,000	12 Dokumen	Semua Kab/Kota Semua Kecamatan Semua Kelurahan	43,700,000	SEKRETARIAT DPRD
4	02	01	1		Administrasi Barang Milik Daerah pada Perangkat Daerah			Cakupan Keterpenuhihan Administrasi Barang Milik Daerah Pada Perangkat daerah	100 Persen		415,144,000	100 Persen		160,499,750	
4	02	01	1	01	Penyusunan Perencanaan Kebutuhan Barang Milik Daerah SKPD	Revolusi Mental dan Pembangunan Kebudayaan	3. Tata kelola pemerintahan yang baik	Jumlah Laporan Rencana Kebutuhan Barang Milik Daerah SKPD	1 Dokumen	Semua Kab/Kota, Semua Kecamatan Semua Kelurahan	5,000,000	4 Dokumen	Semua Kab/Kota Semua Kecamatan Semua Kelurahan	95,499,750	SEKRETARIAT DPRD
4	02	01	1	02	Pengamanan Barang Milik Daerah SKPD	Revolusi Mental dan Pembangunan Kebudayaan	3. Tata kelola pemerintahan yang baik	Jumlah Dokumen Pengamanan Barang Milik Daerah SKPD	1 Dokumen	Semua Kab/Kota, Semua Kecamatan Semua Kelurahan	200,000,000	1 Dokumen	Semua Kab/Kota Semua Kecamatan Semua Kelurahan		SEKRETARIAT DPRD
4	02	01	1	06	Penatausahaan Barang Milik Daerah pada SKPD	Revolusi Mental dan Pembangunan Kebudayaan	3. Tata kelola pemerintahan yang baik	Jumlah Laporan Penatausahaan Barang Milik Daerah pada SKPD	2 Laporan	Semua Kab/Kota, Semua Kecamatan Semua Kelurahan	210,144,000	4 Laporan	Semua Kab/Kota Semua Kecamatan Semua Kelurahan	65,000,000	SEKRETARIAT DPRD
4	02	01	1		Administrasi Kepegawaian Perangkat Daerah			Cakupan Keterpenuhihan Adminstrasi Kepegawaian Perangkat Daerah	100 Persen		730,228,800	100 Persen		236,797,991	
4	02	01	1	02	Pengadaan Pakaian Dinas Beserta Atribut Kelengkapannya	Revolusi Mental dan Pembangunan Kebudayaan	3. Tata kelola pemerintahan yang baik	Jumlah Paket Pakaian Dinas Beserta Atribut Kelengkapan	6 Paket	Semua Kab/Kota, Semua Kecamatan Semua Kelurahan	597,740,000	1 Paket	Semua Kab/Kota Semua Kecamatan Semua Kelurahan	6,739,991	SEKRETARIAT DPRD
4	02	01	1	03	Pendataan dan Pengolahan Administrasi Kepegawaian	Revolusi Mental dan Pembangunan Kebudayaan	3. Tata kelola pemerintahan yang baik	Jumlah Dokumen Pendataan dan Pengolahan Administrasi Kepegawaian	1 Dokumen	Semua Kab/Kota, Semua Kecamatan Semua Kelurahan	10,000,000	1 Dokumen	Semua Kab/Kota Semua Kecamatan Semua Kelurahan		SEKRETARIAT DPRD

KODE	URUSAN/ BIDANG URUSAN PEMERINTAHAN DAERAH DAN POGRAM/KEGIATAN/SUB KEGIATAN	PRIORITAS		INDIKATOR KINERJA HASIL/KELUARAN TOLOK UKUR	SEBELUM PERUBAHAN			SESUDAH PERUBAHAN			PERANGKAT DAERAH PENANGGUNGJAWAB				
		NASIONAL	DAERAH		TARGET	LOKASI	PAGU INDIKATIF (Rp)	TARGET	LOKASI	PAGU INDIKATIF (Rp)					
1	2	3	4	5	6	7	8	9	10	11	12				
4	02	01	1	04	Koordinasi dan Pelaksanaan Sistem Informasi Kepegawaian	Revolusi Mental dan Pembangunan Kebudayaan	3. Tata kelola pemerintahan yang baik	Jumlah Dokumen Hasil Koordinasi dan Pelaksanaan Sistem Informasi Kepegawaian	1 Dokumen	Semua Kab/Kota, Semua Kecamatan Semua Kelurahan	10,000,000	1 Dokumen	Semua Kab/Kota Semua Kecamatan Semua Kelurahan	SEKRETARIAT DPRD	
4	02	01	1	09	Pendidikan dan Pelatihan Pegawai Berdasarkan Tugas dan Fungsi	Revolusi Mental dan Pembangunan Kebudayaan	3. Tata kelola pemerintahan yang baik	Jumlah Pegawai Berdasarkan Tugas dan Fungsi yang Mengikuti Pendidikan dan Pelatihan	10 Orang	Semua Kab/Kota, Semua Kecamatan Semua Kelurahan	50,000,000	6 Orang	Semua Kab/Kota Semua Kecamatan Semua Kelurahan	SEKRETARIAT DPRD	
4	02	01	1	11	Bimbingan Teknis Implementasi Peraturan Perundang-Undangan	Revolusi Mental dan Pembangunan Kebudayaan	3. Tata kelola pemerintahan yang baik	Jumlah Orang yang Mengikuti Bimbingan Teknis Implementasi Peraturan Perundang-Undangan	15 Orang	Semua Kab/Kota, Semua Kecamatan Semua Kelurahan	62,488,800	10 Orang	Semua Kab/Kota Semua Kecamatan Semua Kelurahan	SEKRETARIAT DPRD	
4	02	01	1		Administrasi Umum Perangkat Daerah			Cakupan Keterpenuhan Admnistrasi Umum Perangkat Daerah	100 Persen		3,145,802,479	100 Persen		4,118,824,450	
4	02	01	1	01	Penyediaan Komponen Instalasi Listrik/Penerangan Bangunan Kantor	Revolusi Mental dan Pembangunan Kebudayaan	3. Tata kelola pemerintahan yang baik	Jumlah Paket Komponen Instalasi Listrik/Penerangan Bangunan Kantor yang Disediakan	25 Paket	Semua Kab/Kota, Semua Kecamatan Semua Kelurahan	188,653,575	25 Paket	Semua Kab/Kota Semua Kecamatan Semua Kelurahan	SEKRETARIAT DPRD	
4	02	01	1	02	Penyediaan Peralatan dan Perlengkapan Kantor	Revolusi Mental dan Pembangunan Kebudayaan	3. Tata kelola pemerintahan yang baik	Jumlah Paket Peralatan dan Perlengkapan Kantor yang Disediakan	6 Paket	Semua Kab/Kota, Semua Kecamatan Semua Kelurahan	124,995,200	6 Paket	Semua Kab/Kota Semua Kecamatan Semua Kelurahan	SEKRETARIAT DPRD	
4	02	01	1	04	Penyediaan Bahan Logistik Kantor	Revolusi Mental dan Pembangunan Kebudayaan	3. Tata kelola pemerintahan yang baik	Jumlah Paket Bahan Logistik Kantor yang Disediakan	87 Jenis	Semua Kab/Kota, Semua Kecamatan Semua Kelurahan	519,035,880	87 Jenis	Semua Kab/Kota Semua Kecamatan Semua Kelurahan	SEKRETARIAT DPRD	
4	02	01	1	05	Penyediaan Barang Cetak dan Penggandaan	Revolusi Mental dan Pembangunan Kebudayaan	3. Tata kelola pemerintahan yang baik	Jumlah Paket Barang Cetak dan Penggandaan yang Disediakan	5 Paket	Semua Kab/Kota, Semua Kecamatan Semua Kelurahan	135,135,000	5 Paket	Semua Kab/Kota Semua Kecamatan Semua Kelurahan	SEKRETARIAT DPRD	

KODE	URUSAN/ BIDANG URUSAN PEMERINTAHAN DAERAH DAN POGRAM/KEGIATAN/SUB KEGIATAN	PRIORITAS		INDIKATOR KINERJA HASIL/KELUARAN TOLOK UKUR	SEBELUM PERUBAHAN			SESUDAH PERUBAHAN			PERANGKAT DAERAH PENANGGUNGJAWAB				
		NASIONAL	DAERAH		TARGET	LOKASI	PAGU INDIKATIF (Rp)	TARGET	LOKASI	PAGU INDIKATIF (Rp)					
1	2	3	4	5	6	7	8	9	10	11	12				
4	02	01	1	06	Penyediaan Bahan Bacaan dan Peraturan Perundang-Undangan	Revolusi Mental dan Pembangunan Kebudayaan	3. Tata kelola pemerintahan yang baik	Jumlah Dokumen Bahan Bacaan dan Peraturan Perundang-Undangan yang Disediakan	3 Dokumen	Semua Kab/Kota, Semua Kecamatan Semua Kelurahan	92,952,000	3 Dokumen	Semua Kab/Kota Semua Kecamatan Semua Kelurahan	600,000,000	SEKRETARIAT DPRD
4	02	01	1	08	Fasilitas Kunjungan Tamu	Revolusi Mental dan Pembangunan Kebudayaan	3. Tata kelola pemerintahan yang baik	Jumlah Fasilitas Kunjungan Tamu Jumlah Laporan Fasilitas Kunjungan Tamu	12 Bulan	Semua Kab/Kota, Semua Kecamatan Semua Kelurahan	1,120,809,800	12 Bulan 0 Laporan	Semua Kab/Kota Semua Kecamatan Semua Kelurahan	1,396,790,000	SEKRETARIAT DPRD
4	02	01	1	09	Penyelenggaraan Rapat Koordinasi dan Konsultasi SKPD	Revolusi Mental dan Pembangunan Kebudayaan	3. Tata kelola pemerintahan yang baik	Jumlah Laporan Penyelenggaraan Rapat Koordinasi dan Konsultasi SKPD	150 Laporan	Semua Kab/Kota, Semua Kecamatan Semua Kelurahan	881,721,024	150 Laporan	Semua Kab/Kota Semua Kecamatan Semua Kelurahan	1,000,000,000	SEKRETARIAT DPRD
4	02	01	1	11	Dukungan Pelaksanaan Sistem Pemerintahan Berbasis Elektronik pada SKPD	Revolusi Mental dan Pembangunan Kebudayaan	3. Tata kelola pemerintahan yang baik	Jumlah Dokumen Dukungan Pelaksanaan Sistem Pemerintahan Berbasis Elektronik pada SKPD	1 Dokumen	Semua Kab/Kota, Semua Kecamatan Semua Kelurahan	82,500,000	1 Dokumen	Semua Kab/Kota Semua Kecamatan Semua Kelurahan	100,000,000	SEKRETARIAT DPRD
4	02	01	1		Pengadaan Barang Milik Daerah Penunjang Urusan Pemerintah Daerah			Cakupan Keterpenuhihan Pengadaan Barang Milik Daerah Penunjang Urusan Pemerintah Daerah	100 Persen		12,636,976,600	100 Persen		1,426,310,415	
4	02	01	1	01	Pengadaan Kendaraan Perorangan Dinas atau Kendaraan Dinas Jabatan	Revolusi Mental dan Pembangunan Kebudayaan	3. Tata kelola pemerintahan yang baik	Jumlah Unit Kendaraan Perorangan Dinas atau Kendaraan Dinas Jabatan yang Disediakan	10 Unit	Semua Kab/Kota, Semua Kecamatan Semua Kelurahan	200,000,000	10 Unit	Semua Kab/Kota Semua Kecamatan Semua Kelurahan		SEKRETARIAT DPRD
4	02	01	1	02	Pengadaan Kendaraan Dinas Operasional atau Lapangan	Revolusi Mental dan Pembangunan Kebudayaan	3. Tata kelola pemerintahan yang baik	Jumlah Unit Kendaraan Dinas Operasional atau Lapangan yang Disediakan	10 Unit	Semua Kab/Kota, Semua Kecamatan Semua Kelurahan	4,204,785,200	6 Unit	Semua Kab/Kota Semua Kecamatan Semua Kelurahan	156,780,000	SEKRETARIAT DPRD

KODE	URUSAN/ BIDANG URUSAN PEMERINTAHAN DAERAH DAN POGRAM/KEGIATAN/SUB KEGIATAN					PRIORITAS		INDIKATOR KINERJA HASIL/KELUARAN TOLOK UKUR	SEBELUM PERUBAHAN			SESUDAH PERUBAHAN			PERANGKAT DAERAH PENANGGUNGJAWAB
						NASIONAL	DAERAH		TARGET	LOKASI	PAGU INDIKATIF (Rp)	TARGET	LOKASI	PAGU INDIKATIF (Rp)	
1	2					3	4	5	6	7	8	9	10	11	12
4	02	01	1	05	Pengadaan Mebel	Revolusi Mental dan Pembangunan Kebudayaan	3. Tata kelola pemerintahan yang baik	Jumlah Paket Mebel yang Disediakan	10 Paket	Semua Kab/Kota, Semua Kecamatan Semua Kelurahan	1,677,863,000	5 Paket	Semua Kab/Kota Semua Kecamatan Semua Kelurahan	70,500,000	SEKRETARIAT DPRD
4	02	01	1	06	Pengadaan Peralatan dan Mesin Lainnya	Revolusi Mental dan Pembangunan Kebudayaan	3. Tata kelola pemerintahan yang baik	Jumlah Unit Peralatan dan Mesin Lainnya yang Disediakan	3 Unit	Semua Kab/Kota, Semua Kecamatan Semua Kelurahan	1,000,000,000	3 Unit	Semua Kab/Kota Semua Kecamatan Semua Kelurahan		SEKRETARIAT DPRD
4	02	01	1	09	Pengadaan Gedung Kantor atau Bangunan Lainnya	Revolusi Mental dan Pembangunan Kebudayaan	3. Tata kelola pemerintahan yang baik	Jumlah Unit Gedung Kantor atau Bangunan Lainnya yang Disediakan	1 Unit	Semua Kab/Kota, Semua Kecamatan Semua Kelurahan	500,000,000	1 Unit	Semua Kab/Kota Semua Kecamatan Semua Kelurahan		SEKRETARIAT DPRD
4	02	01	1	10	Pengadaan Sarana dan Prasarana Gedung Kantor atau Bangunan Lainnya	Revolusi Mental dan Pembangunan Kebudayaan	3. Tata kelola pemerintahan yang baik	Jumlah Unit Sarana dan Prasarana Gedung Kantor atau Bangunan Lainnya yang Disediakan	30 Unit	Semua Kab/Kota, Semua Kecamatan Semua Kelurahan	800,800,000	36 Unit	Semua Kab/Kota Semua Kecamatan Semua Kelurahan	427,328,500	SEKRETARIAT DPRD
4	02	01	1	11	Pengadaan Sarana dan Prasarana Pendukung Gedung Kantor atau Bangunan Lainnya	Revolusi Mental dan Pembangunan Kebudayaan	3. Tata kelola pemerintahan yang baik	Jumlah Unit Sarana dan Prasarana Pendukung Gedung Kantor atau Bangunan Lainnya yang Disediakan	0 Unit	Semua Kab/Kota, Semua Kecamatan Semua Kelurahan	4,253,528,400	5 Unit	Semua Kab/Kota Semua Kecamatan Semua Kelurahan	771,701,915	SEKRETARIAT DPRD
4	02	01	1		Penyediaan Jasa Penunjang Urusan Pemerintahan Daerah			Cakupan Keterpenuhan Penyediaan Jasa Penunjang Urusan Pemerintahan Daerah	100 Persen		4,508,142,478	100 Persen		4,820,201,344	
4	02	01	1	01	Penyediaan Jasa Surat Menyurat	Revolusi Mental dan Pembangunan Kebudayaan	3. Tata kelola pemerintahan yang baik	Jumlah Laporan Penyediaan Jasa Surat Menyurat	0 Laporan	Semua Kab/Kota, Semua Kecamatan Semua Kelurahan	5,500,000	12 Laporan	Semua Kab/Kota Semua Kecamatan Semua Kelurahan	10,000,000	SEKRETARIAT DPRD
4	02	01	1	02	Penyediaan Jasa Komunikasi, Sumber Daya Air dan Listrik	Revolusi Mental dan Pembangunan Kebudayaan	3. Tata kelola pemerintahan yang baik	Jumlah Laporan Penyediaan Jasa Komunikasi, Sumber Daya Air dan Listrik yang Disediakan	0 Laporan	Semua Kab/Kota, Semua Kecamatan Semua Kelurahan	1,592,042,478	12 Laporan	Semua Kab/Kota Semua Kecamatan Semua Kelurahan	1,876,201,344	SEKRETARIAT DPRD

KODE	URUSAN/ BIDANG URUSAN PEMERINTAHAN DAERAH DAN POGRAM/KEGIATAN/SUB KEGIATAN	PRIORITAS		INDIKATOR KINERJA HASIL/KELUARAN TOLOK UKUR	SEBELUM PERUBAHAN			SESUDAH PERUBAHAN			PERANGKAT DAERAH PENANGGUNGJAWAB				
		NASIONAL	DAERAH		TARGET	LOKASI	PAGU INDIKATIF (Rp)	TARGET	LOKASI	PAGU INDIKATIF (Rp)					
1	2	3	4	5	6	7	8	9	10	11	12				
4	02	01	1	04	Penyediaan Jasa Pelayanan Umum Kantor	Revolusi Mental dan Pembangunan Kebudayaan	3. Tata kelola pemerintahan yang baik	Jumlah Laporan Penyediaan Jasa Pelayanan Umum Kantor yang Disediakan	0 Laporan	Semua Kab/Kota, Semua Kecamatan Semua Kelurahan	2,910,600,000	12 Laporan	Semua Kab/Kota Semua Kecamatan Semua Kelurahan	2,934,000,000	SEKRETARIAT DPRD
4	02	01	1		Pemeliharaan Barang Milik Daerah Penunjang Urusan Pemerintahan Daerah			Cakupan Keterpenuhan Pemeliharaan Barang Milik Daerah Penunjang Urusan Pemerintahan Daerah	100 Persen		10,814,277,834	100 Persen		22,997,885,006	
4	02	01	1	01	Penyediaan Jasa Pemeliharaan, Biaya Pemeliharaan dan Pajak Kendaraan Perorangan Dinas atau Kendaraan Dinas Jabatan	Revolusi Mental dan Pembangunan Kebudayaan	3. Tata kelola pemerintahan yang baik	Jumlah Kendaraan Perorangan Dinas atau Kendaraan Dinas Jabatan yang Dipelihara dan Dibayarkan Pajaknya	83 Unit	Semua Kab/Kota, Semua Kecamatan Semua Kelurahan	1,917,311,000	83 Unit	Semua Kab/Kota Semua Kecamatan Semua Kelurahan	2,369,450,000	SEKRETARIAT DPRD
4	02	01	1	02	Penyediaan Jasa Pemeliharaan, Biaya Pemeliharaan, Pajak dan Perizinan Kendaraan Dinas Operasional atau Lapangan	Revolusi Mental dan Pembangunan Kebudayaan	3. Tata kelola pemerintahan yang baik	Jumlah Kendaraan Dinas Operasional atau Lapangan yang Dipelihara dan Dibayarkan Pajak dan Perizinannya	60 Unit	Semua Kab/Kota, Semua Kecamatan Semua Kelurahan	600,000,000	60 Unit	Semua Kab/Kota Semua Kecamatan Semua Kelurahan		SEKRETARIAT DPRD
4	02	01	1	05	Pemeliharaan Mebel	Revolusi Mental dan Pembangunan Kebudayaan	3. Tata kelola pemerintahan yang baik	Jumlah Mebel yang Dipelihara	10 Unit	Semua Kab/Kota, Semua Kecamatan Semua Kelurahan	27,500,000	10 Unit	Semua Kab/Kota Semua Kecamatan Semua Kelurahan		SEKRETARIAT DPRD
4	02	01	1	06	Pemeliharaan Peralatan dan Mesin Lainnya	Revolusi Mental dan Pembangunan Kebudayaan	3. Tata kelola pemerintahan yang baik	Jumlah Peralatan dan Mesin Lainnya yang Dipelihara	263 Unit	Semua Kab/Kota, Semua Kecamatan Semua Kelurahan	136,620,000	263 Unit	Semua Kab/Kota Semua Kecamatan Semua Kelurahan	170,200,000	SEKRETARIAT DPRD

KODE	URUSAN/ BIDANG URUSAN PEMERINTAHAN DAERAH DAN PROGRAM/KEGIATAN/SUB KEGIATAN	PRIORITAS		INDIKATOR KINERJA HASIL/KELUARAN TOLOK UKUR	SEBELUM PERUBAHAN			SESUDAH PERUBAHAN			PERANGKAT DAERAH PENANGGUNGJAWAB				
		NASIONAL	DAERAH		TARGET	LOKASI	PAGU INDIKATIF (Rp)	TARGET	LOKASI	PAGU INDIKATIF (Rp)					
1	2	3	4	5	6	7	8	9	10	11	12				
4	02	01	1	09	Pemeliharaan/Rehabilitasi Gedung Kantor dan Bangunan Lainnya	Revolusi Mental dan Pembangunan Kebudayaan	3. Tata kelola pemerintahan yang baik	Jumlah Gedung Kantor dan Bangunan Lainnya yang Dipelihara/Direhabilitas	8 Unit	Semua Kab/Kota, Semua Kecamatan Semua Kelurahan	3,313,289,650	9 Unit	Semua Kab/Kota Semua Kecamatan Semua Kelurahan	778,448,000	SEKRETARIAT DPRD
4	02	01	1	10	Pemeliharaan/Rehabilitasi Sarana dan Prasarana Gedung Kantor atau Bangunan Lainnya	Revolusi Mental dan Pembangunan Kebudayaan	3. Tata kelola pemerintahan yang baik	Jumlah Sarana dan Prasarana Gedung Kantor atau Bangunan Lainnya yang Dipelihara/Direhabilitas	9 Unit	Semua Kab/Kota, Semua Kecamatan Semua Kelurahan	145,020,700	5 Unit	Semua Kab/Kota Semua Kecamatan Semua Kelurahan	16,539,520,119	SEKRETARIAT DPRD
4	02	01	1	11	Pemeliharaan/Rehabilitasi Sarana dan Prasarana Pendukung Gedung Kantor atau Bangunan Lainnya	Revolusi Mental dan Pembangunan Kebudayaan	3. Tata kelola pemerintahan yang baik	Jumlah Sarana dan Prasarana Pendukung Gedung Kantor atau Bangunan Lainnya yang Dipelihara/Direhabilitas	6 Unit	Semua Kab/Kota, Semua Kecamatan Semua Kelurahan	4,674,536,484	5 Unit	Semua Kab/Kota Semua Kecamatan Semua Kelurahan	3,140,266,887	SEKRETARIAT DPRD
4	02	01	1		Layanan Keuangan dan Kesejahteraan DPRD			Cakupan Keterpenuhan Layanan Keuangan dan Kesejahteraan DPRD	100 Persen		36,120,377,524	100 Persen		32,836,706,840	
4	02	01	1	01	Penyelenggaraan Administrasi Keuangan DPRD	Revolusi Mental dan Pembangunan Kebudayaan	3. Tata kelola pemerintahan yang baik	Jumlah Anggota DPRD yang Menerima Hak Keuangan DPRD	45 Orang/ Bulan	Semua Kab/Kota, Semua Kecamatan Semua Kelurahan	35,163,245,524	45 Orang/ Bulan	Semua Kab/Kota Semua Kecamatan Semua Kelurahan	31,966,586,840	SEKRETARIAT DPRD
4	02	01	1	02	Penyediaan Pakaian Dinas dan Atribut DPRD	Revolusi Mental dan Pembangunan Kebudayaan	3. Tata kelola pemerintahan yang baik	Jumlah Paket Pakaian Dinas dan Atribut DPRD yang Disediakan	4 Paket	Semua Kab/Kota, Semua Kecamatan Semua Kelurahan	569,250,000	4 Paket	Semua Kab/Kota Semua Kecamatan Semua Kelurahan	517,500,000	SEKRETARIAT DPRD
4	02	01	1	03	Pelaksanaan Medical Check Up DPRD	Revolusi Mental dan Pembangunan Kebudayaan	3. Tata kelola pemerintahan yang baik	Jumlah Orang yang Mengikuti Medical Check Up DPRD	45 Orang	Semua Kab/Kota, Semua Kecamatan Semua Kelurahan	387,882,000	45 Orang	Semua Kab/Kota Semua Kecamatan Semua Kelurahan	352,620,000	SEKRETARIAT DPRD
4	02	01	1		Layanan Administrasi DPRD			Cakupan Keterpenuhan Layanan Administrasi DPRD	100 persen		3,480,000,000	100 persen		3,603,290,800	

KODE	URUSAN/ BIDANG URUSAN PEMERINTAHAN DAERAH DAN POGRAM/KEGIATAN/SUB KEGIATAN	PRIORITAS		INDIKATOR KINERJA HASIL/KELUARAN TOLOK UKUR	SEBELUM PERUBAHAN			SESUDAH PERUBAHAN			PERANGKAT DAERAH PENANGGUNGJAWAB			
		NASIONAL	DAERAH		TARGET	LOKASI	PAGU INDIKATIF (Rp)	TARGET	LOKASI	PAGU INDIKATIF (Rp)				
1	2	3	4	5	6	7	8	9	10	11	12			
4	02	01	1	01	Penyelenggaraan Administrasi Keanggotaan DPRD	Revolusi Mental dan Pembangunan Kebudayaan	3. Tata kelola pemerintahan yang baik	Jumlah Dokumen Hasil Penyelenggaraan Administrasi Keanggotaan DPRD	45 Dokumen	Semua Kab/Kota, Semua Kecamatan Semua Kelurahan	200,000,000	45 Dokumen	Semua Kab/Kota Semua Kecamatan Semua Kelurahan	SEKRETARIAT DPRD
4	02	01	1	02	Fasilitasi Fraksi DPRD	Revolusi Mental dan Pembangunan Kebudayaan	3. Tata kelola pemerintahan yang baik	Jumlah Laporan Hasil Fasilitasi Fraksi DPRD	8 Laporan	Semua Kab/Kota, Semua Kecamatan Semua Kelurahan	80,000,000	8 Laporan	Semua Kab/Kota Semua Kecamatan Semua Kelurahan	SEKRETARIAT DPRD
4	02	01	1	03	Fasilitasi Rapat Koordinasi dan Konsultasi DPRD	Revolusi Mental dan Pembangunan Kebudayaan	3. Tata kelola pemerintahan yang baik	Jumlah Laporan Hasil Fasilitasi Rapat Koordinasi dan Konsultasi DPRD	0 Laporan	Semua Kab/Kota, Semua Kecamatan Semua Kelurahan	200,000,000	6 Laporan	Semua Kab/Kota Semua Kecamatan Semua Kelurahan	603,290,800 SEKRETARIAT DPRD
4	02	01	1	04	Penyediaan Kebutuhan Rumah Tangga DPRD	Revolusi Mental dan Pembangunan Kebudayaan	3. Tata kelola pemerintahan yang baik	Jumlah Paket Kebutuhan Rumah Tangga DPRD yang Disediakan	0 Paket	Semua Kab/Kota, Semua Kecamatan Semua Kelurahan	3,000,000,000	4 Paket	Semua Kab/Kota Semua Kecamatan Semua Kelurahan	3,000,000,000 SEKRETARIAT DPRD
4	02	02			PROGRAM DUKUNGAN PELAKSANAAN TUGAS DAN FUNGSI DPRD			Meningkatnya Dukungan Pelaksanaan Tugas dan Fungsi DPRD	100 persen		56,178,487,671	100 persen		54,749,608,394
4	02	02	1		Pembentukan Perda dan Peraturan DPRD			Cakupan Keterpenuhan Pembentukan Perda dan Peraturan DPRD	100 persen		16,239,032,037	100 persen		20,717,157,272
4	02	02	1	01	Penyusunan dan Pembahasan Program Pembentukan Peraturan Daerah	Revolusi Mental dan Pembangunan Kebudayaan	3. Tata kelola pemerintahan yang baik	Jumlah Dokumen Hasil Penyusunan dan Pembahasan Program Pembentukan Peraturan Daerah	5 Dokumen	Semua Kab/Kota, Semua Kecamatan Semua Kelurahan	50,000,000	1 Dokumen	Semua Kab/Kota Semua Kecamatan Semua Kelurahan	346,071,610 SEKRETARIAT DPRD
4	02	02	1	02	Pembahasan Rancangan Perda	Revolusi Mental dan Pembangunan Kebudayaan	3. Tata kelola pemerintahan yang baik	Jumlah Dokumen Hasil Pembahasan Rancangan Perda	0 Dokumen	Semua Kab/Kota, Semua Kecamatan Semua Kelurahan	2,524,751,284	8 Dokumen	Semua Kab/Kota Semua Kecamatan Semua Kelurahan	2,731,260,800 SEKRETARIAT DPRD

KODE	URUSAN/ BIDANG URUSAN PEMERINTAHAN DAERAH DAN POGRAM/KEGIATAN/SUB KEGIATAN	PRIORITAS		INDIKATOR KINERJA HASIL/KELUARAN TOLOK UKUR	SEBELUM PERUBAHAN			SESUDAH PERUBAHAN			PERANGKAT DAERAH PENANGGUNGJAWAB				
		NASIONAL	DAERAH		TARGET	LOKASI	PAGU INDIKATIF (Rp)	TARGET	LOKASI	PAGU INDIKATIF (Rp)					
1	2	3	4	5	6	7	8	9	10	11	12				
4	02	02	1	03	Penyelenggaraan Kajian Perundang-Undangan	Revolusi Mental dan Pembangunan Kebudayaan	3. Tata kelola pemerintahan yang baik	Jumlah Dokumen Kajian Perundang-Undangan	0 Dokumen	Semua Kab/Kota, Semua Kecamatan Semua Kelurahan	12,488,309,900	5 Dokumen	Semua Kab/Kota Semua Kecamatan Semua Kelurahan	16,011,861,250	SEKRETARIAT DPRD
4	02	02	1	04	Fasilitasi Penyusunan Naskah Akademik	Revolusi Mental dan Pembangunan Kebudayaan	3. Tata kelola pemerintahan yang baik	Jumlah Dokumen Hasil Penyusunan Penjelasan atau Keterangan dan/atau Naskah Akademik yang Difasilitasi	2 Dokumen	Semua Kab/Kota, Semua Kecamatan Semua Kelurahan	1,120,970,853	7 Dokumen	Semua Kab/Kota Semua Kecamatan Semua Kelurahan	1,627,963,612	SEKRETARIAT DPRD
4	02	02	1	05	Penyusunan Tata Tertib DPRD	Revolusi Mental dan Pembangunan Kebudayaan	3. Tata kelola pemerintahan yang baik	Jumlah Dokumen Tata Tertib DPRD yang Disusun	2 Dokumen	Semua Kab/Kota, Semua Kecamatan Semua Kelurahan	55,000,000	2 Dokumen	Semua Kab/Kota Semua Kecamatan Semua Kelurahan		SEKRETARIAT DPRD
4	02	02	1		Pembahasan Kebijakan Anggaran			Cakupan Keterpenuhan Pembahasan Kebijakan Anggaran	100 persen		2,918,455,100	100 persen		2,049,739,850	
4	02	02	1	01	Pembahasan KUA dan PPAS	Revolusi Mental dan Pembangunan Kebudayaan	3. Tata kelola pemerintahan yang baik	Jumlah Dokumen Hasil Pembahasan KUA dan PPAS	1 Dokumen	Semua Kab/Kota, Semua Kecamatan Semua Kelurahan	306,900,000	1 Dokumen	Semua Kab/Kota Semua Kecamatan Semua Kelurahan	710,155,000	SEKRETARIAT DPRD
4	02	02	1	02	Pembahasan Perubahan KUA dan Perubahan PPAS	Revolusi Mental dan Pembangunan Kebudayaan	3. Tata kelola pemerintahan yang baik	Jumlah Dokumen Hasil Pembahasan Perubahan KUA dan Perubahan PPAS	1 Dokumen	Semua Kab/Kota, Semua Kecamatan Semua Kelurahan	82,500,000	1 Dokumen	Semua Kab/Kota Semua Kecamatan Semua Kelurahan	202,800,000	SEKRETARIAT DPRD
4	02	02	1	03	Pembahasan APBD	Revolusi Mental dan Pembangunan Kebudayaan	3. Tata kelola pemerintahan yang baik	Jumlah Dokumen Hasil Pembahasan APBD	1 Dokumen	Semua Kab/Kota, Semua Kecamatan Semua Kelurahan	448,470,000	1 Dokumen	Semua Kab/Kota Semua Kecamatan Semua Kelurahan	202,800,000	SEKRETARIAT DPRD
4	02	02	1	04	Pembahasan Perubahan APBD	Revolusi Mental dan Pembangunan Kebudayaan	3. Tata kelola pemerintahan yang baik	Jumlah Dokumen Hasil Pembahasan Perubahan APBD	1 Dokumen	Semua Kab/Kota, Semua Kecamatan Semua Kelurahan	82,500,000	1 Dokumen	Semua Kab/Kota Semua Kecamatan Semua Kelurahan	204,784,850	SEKRETARIAT DPRD

KODE	URUSAN/ BIDANG URUSAN PEMERINTAHAN DAERAH DAN POGRAM/KEGIATAN/SUB KEGIATAN	PRIORITAS		INDIKATOR KINERJA HASIL/KELUARAN TOLOK UKUR	SEBELUM PERUBAHAN			SESUDAH PERUBAHAN			PERANGKAT DAERAH PENANGGUNGJAWAB				
		NASIONAL	DAERAH		TARGET	LOKASI	PAGU INDIKATIF (Rp)	TARGET	LOKASI	PAGU INDIKATIF (Rp)					
1	2	3	4	5	6	7	8	9	10	11	12				
4	02	02	1	06	Pembahasan Pertanggungjawaban APBD	Revolusi Mental dan Pembangunan Kebudayaan	3. Tata kelola pemerintahan yang baik	Jumlah Dokumen Hasil Pembahasan Pertanggungjawaban APBD	3 Dokumen	Semua Kab/Kota, Semua Kecamatan Semua Kelurahan	1,998,085,100	3 Dokumen	Semua Kab/Kota Semua Kecamatan Semua Kelurahan	729,200,000	SEKRETARIAT DPRD
4	02	02	1		Pengawasan Penyelenggaraan Pemerintahan			Cakupan Keterpenuhan Pengawasan Penyelenggaraan Pemerintahan	100 persen		10,879,312,609	100 persen		8,928,072,000	
4	02	02	1	01	Pengawasan Urusan Pemerintahan Bidang Pemerintahan dan Hukum	Revolusi Mental dan Pembangunan Kebudayaan	3. Tata kelola pemerintahan yang baik	Jumlah Laporan Hasil Pengawasan Urusan Pemerintahan Bidang Pemerintahan dan Hukum	0 Laporan	Semua Kab/Kota, Semua Kecamatan Semua Kelurahan	2,145,035,200	48 Laporan	Semua Kab/Kota Semua Kecamatan Semua Kelurahan	1,743,602,000	SEKRETARIAT DPRD
4	02	02	1	02	Pengawasan Urusan Pemerintahan Bidang Infrastruktur	Revolusi Mental dan Pembangunan Kebudayaan	3. Tata kelola pemerintahan yang baik	Jumlah Laporan Hasil Pengawasan Urusan Pemerintahan Bidang Infrastruktur	0 Laporan	Semua Kab/Kota, Semua Kecamatan Semua Kelurahan	1,870,035,200	48 Laporan	Semua Kab/Kota Semua Kecamatan Semua Kelurahan	1,466,385,000	SEKRETARIAT DPRD
4	02	02	1	03	Pengawasan Urusan Pemerintahan Bidang Kesejahteraan Rakyat	Revolusi Mental dan Pembangunan Kebudayaan	3. Tata kelola pemerintahan yang baik	Jumlah Laporan Pengawasan Urusan Pemerintahan Bidang Kesejahteraan Rakyat	0 Laporan	Semua Kab/Kota, Semua Kecamatan Semua Kelurahan	2,200,035,409	48 Laporan	Semua Kab/Kota Semua Kecamatan Semua Kelurahan	1,903,406,000	SEKRETARIAT DPRD
4	02	02	1	04	Pengawasan Urusan Pemerintahan Bidang Perekonomian	Revolusi Mental dan Pembangunan Kebudayaan	3. Tata kelola pemerintahan yang baik	Jumlah Laporan Hasil Pengawasan Urusan Pemerintahan Bidang Perekonomian	0 Laporan	Semua Kab/Kota, Semua Kecamatan Semua Kelurahan	2,145,035,200	48 Laporan	Semua Kab/Kota Semua Kecamatan Semua Kelurahan	1,947,524,000	SEKRETARIAT DPRD
4	02	02	1	05	Pengawasan Urusan Pemerintahan Bidang Sumber Daya Alam	Revolusi Mental dan Pembangunan Kebudayaan	3. Tata kelola pemerintahan yang baik	Jumlah Laporan Hasil Pengawasan Urusan Pemerintahan Bidang Sumber Daya Alam	0 Laporan	Semua Kab/Kota, Semua Kecamatan Semua Kelurahan	880,000,000	48 Laporan	Semua Kab/Kota Semua Kecamatan Semua Kelurahan	468,639,000	SEKRETARIAT DPRD

KODE	URUSAN/ BIDANG URUSAN PEMERINTAHAN DAERAH DAN POGRAM/KEGIATAN/SUB KEGIATAN	PRIORITAS		INDIKATOR KINERJA HASIL/KELUARAN TOLOK UKUR	SEBELUM PERUBAHAN			SESUDAH PERUBAHAN			PERANGKAT DAERAH PENANGGUNGJAWAB				
		NASIONAL	DAERAH		TARGET	LOKASI	PAGU INDIKATIF (Rp)	TARGET	LOKASI	PAGU INDIKATIF (Rp)					
1	2	3	4	5	6	7	8	9	10	11	12				
4	02	02	1	06	Pengawasan Tindak Lanjut Hasil Pemeriksaan Laporan Keuangan oleh Badan Pemeriksa Keuangan	Revolusi Mental dan Pembangunan Kebudayaan	3. Tata kelola pemerintahan yang baik	Jumlah Dokumen Hasil Pengawasan Tindak Lanjut Hasil Pemeriksaan Laporan Keuangan oleh Badan Pemeriksa Keuangan	0 Dokumen	Semua Kab/Kota, Semua Kecamatan Semua Kelurahan	780,089,200	1 Dokumen	Semua Kab/Kota Semua Kecamatan Semua Kelurahan	643,044,000	SEKRETARIAT DPRD
4	02	02	1	08	Pembahasan Laporan Keterangan Pertanggungjawaban Kepala Daerah	Revolusi Mental dan Pembangunan Kebudayaan	3. Tata kelola pemerintahan yang baik	Jumlah Rekomendasi Hasil Pembahasan Laporan Keterangan Pertanggungjawaban Kepala Daerah	0 Dokumen	Semua Kab/Kota, Semua Kecamatan Semua Kelurahan	859,082,400	1 Dokumen	Semua Kab/Kota Semua Kecamatan Semua Kelurahan	755,472,000	SEKRETARIAT DPRD
4	02	02	1		Peningkatan Kapasitas DPRD			Cakupan Keterpenuhan Peningkatan Kapasitas DPRD	100 persen		6,846,336,900	100 persen		6,333,150,000	
4	02	02	1	01	Orientasi DPRD	Revolusi Mental dan Pembangunan Kebudayaan	3. Tata kelola pemerintahan yang baik	Jumlah Anggota yang mengikuti orientasi Jumlah Dokumen Hasil Penyelenggaraan	45 orang 0 Dokumen	Semua Kab/Kota, Semua Kecamatan Semua Kelurahan	1,000,000,000	45 orang 0 Dokumen	Semua Kab/Kota Semua Kecamatan Semua Kelurahan		SEKRETARIAT DPRD
4	02	02	1	02	Pendalaman Tugas DPRD	Revolusi Mental dan Pembangunan Kebudayaan	3. Tata kelola pemerintahan yang baik	Jumlah Dokumen Hasil Pendalaman Tugas DPRD	0 Dokumen	Semua Kab/Kota, Semua Kecamatan Semua Kelurahan	1,215,519,800	90 Dokumen	Semua Kab/Kota Semua Kecamatan Semua Kelurahan	1,043,818,000	SEKRETARIAT DPRD
4	02	02	1	03	Publikasi dan Dokumentasi Dewan	Revolusi Mental dan Pembangunan Kebudayaan	3. Tata kelola pemerintahan yang baik	Jumlah Dokumen Penyebarluasan Produk Hukum Daerah, Publikasi dan Dokumentasi Dewan	0 Dokumen	Semua Kab/Kota, Semua Kecamatan Semua Kelurahan	944,845,000	7 Dokumen	Semua Kab/Kota Semua Kecamatan Semua Kelurahan	1,070,000,000	SEKRETARIAT DPRD
4	02	02	1	04	Penyediaan Kelompok Pakar dan Tim Ahli	Revolusi Mental dan Pembangunan Kebudayaan	3. Tata kelola pemerintahan yang baik	Jumlah Orang dalam Kelompok Pakar dan Tim Ahli	0 Orang	Semua Kab/Kota, Semua Kecamatan Semua Kelurahan	1,680,000,000	20 Orang	Semua Kab/Kota Semua Kecamatan Semua Kelurahan	1,955,540,000	SEKRETARIAT DPRD
4	02	02	1	05	Penyediaan Tenaga Ahli Fraksi	Revolusi Mental dan Pembangunan Kebudayaan	3. Tata kelola pemerintahan yang baik	Jumlah Tenaga Ahli Fraksi	9 Orang	Semua Kab/Kota, Semua Kecamatan Semua Kelurahan	840,985,200	8 Orang	Semua Kab/Kota Semua Kecamatan Semua Kelurahan	746,696,000	SEKRETARIAT DPRD

KODE	URUSAN/ BIDANG URUSAN PEMERINTAHAN DAERAH DAN POGRAM/KEGIATAN/SUB KEGIATAN					PRIORITAS		INDIKATOR KINERJA HASIL/KELUARAN TOLOK UKUR	SEBELUM PERUBAHAN			SESUDAH PERUBAHAN			PERANGKAT DAERAH PENANGGUNGJAWAB
						NASIONAL	DAERAH		TARGET	LOKASI	PAGU INDIKATIF (Rp)	TARGET	LOKASI	PAGU INDIKATIF (Rp)	
1	2					3	4	5	6	7	8	9	10	11	12
4	02	02	1	06	Penyelenggaraan Hubungan Masyarakat	Revolusi Mental dan Pembangunan Kebudayaan	3. Tata kelola pemerintahan yang baik	Jumlah Dokumen Hasil Penyelenggaraan Hubungan Masyarakat	0 Dokumen	Semua Kab/Kota, Semua Kecamatan Semua Kelurahan	544,196,400	12 Dokumen	Semua Kab/Kota Semua Kecamatan Semua Kelurahan	473,820,000	SEKRETARIAT DPRD
4	02	02	1	07	Penyusunan Program Kerja DPRD	Revolusi Mental dan Pembangunan Kebudayaan	3. Tata kelola pemerintahan yang baik	Jumlah Dokumen Rencana Kerja DPRD	2 Dokumen	Semua Kab/Kota, Semua Kecamatan Semua Kelurahan	620,790,500	2 Dokumen	Semua Kab/Kota Semua Kecamatan Semua Kelurahan	1,043,276,000	SEKRETARIAT DPRD
4	02	02	1		Penyerapan dan Penghimpunan Aspirasi Masyarakat			Cakupan Keterpenuhan Penghimpunan Aspirasi Masyarakat	100 persen		13,883,022,925	100 persen		12,467,775,442	
4	02	02	1	01	Kunjungan Kerja dalam Daerah	Revolusi Mental dan Pembangunan Kebudayaan	3. Tata kelola pemerintahan yang baik	Jumlah Laporan Hasil Kunjungan Kerja DPRD	1080 Laporan	Semua Kab/Kota, Semua Kecamatan Semua Kelurahan	2,675,142,800	an48 Laporan	Semua Kab/Kota Semua Kecamatan Semua Kelurahan	1,473,491,000	SEKRETARIAT DPRD
4	02	02	1	02	Penyusunan Pokok-Pokok Pikiran DPRD	Revolusi Mental dan Pembangunan Kebudayaan	3. Tata kelola pemerintahan yang baik	Jumlah Dokumen Pokok-Pokok Pikiran DPRD yang Disusun	3 Dokumen	Semua Kab/Kota, Semua Kecamatan Semua Kelurahan	383,897,351	135 Dokumen	Semua Kab/Kota Semua Kecamatan Semua Kelurahan	1,107,724,352	SEKRETARIAT DPRD
4	02	02	1	03	Pelaksanaan Reses	Revolusi Mental dan Pembangunan Kebudayaan	3. Tata kelola pemerintahan yang baik	Jumah Dokumen Hasil Pelaksanaan Reses Jumlah pelaksanaan Reses	0 Dokumen 3 Kali	Semua Kab/Kota, Semua Kecamatan Semua Kelurahan	10,823,982,774	0 Dokumen 3 Kali	Semua Kab/Kota Semua Kecamatan Semua Kelurahan	9,886,560,090	SEKRETARIAT DPRD
4	02	02	1		Pelaksanaan dan Pengawasan Kode Etik DPRD			Cakupan Keterpenuhan Pelaksanaan dan Pengawasan Kode Etik DPRD	100 persen		1,134,323,300	100 persen		1,134,995,000	
4	02	02	1	01	Penyusunan Kode Etik DPRD	Revolusi Mental dan Pembangunan Kebudayaan	3. Tata kelola pemerintahan yang baik	Jumlah Kode Etik dan Tata Beracara DPRD	2 Dokumen	Semua Kab/Kota, Semua Kecamatan Semua Kelurahan	55,000,000	2 Dokumen	Semua Kab/Kota Semua Kecamatan Semua Kelurahan		SEKRETARIAT DPRD

KODE	URUSAN/ BIDANG URUSAN PEMERINTAHAN DAERAH DAN POGRAM/KEGIATAN/SUB KEGIATAN	PRIORITAS		INDIKATOR KINERJA HASIL/KELUARAN TOLOK UKUR	SEBELUM PERUBAHAN			SESUDAH PERUBAHAN			PERANGKAT DAERAH PENANGGUNGJAWAB	
		NASIONAL	DAERAH		TARGET	LOKASI	PAGU INDIKATIF (Rp)	TARGET	LOKASI	PAGU INDIKATIF (Rp)		
1	2	3	4	5	6	7	8	9	10	11	12	
4	02 02 1 02	Pengawasan Kode Etik DPRD	Revolusi Mental dan Pembangunan Kebudayaan	3. Tata kelola pemerintahan yang baik	Jumlah Laporan Hasil Pengawasan Kode Etik DPRD	0 Laporan	Semua Kab/Kota, Semua Kecamatan Semua Kelurahan	1,079,323,300	12 Laporan	Semua Kab/Kota Semua Kecamatan Semua Kelurahan	1,134,995,000	SEKRETARIAT DPRD
4	02 02 1	Pembahasan Kerja Sama Daerah			Cakupan Keterpenuhan Pembahasan Kerja Sama Daerah	100 persen		660,000,000	100 persen		347,689,880	
4	02 02 1 01	Fasilitasi, Verifikasi, dan Koordinasi Persetujuan Kerja Sama Daerah	Revolusi Mental dan Pembangunan Kebudayaan	3. Tata kelola pemerintahan yang baik	Jumlah Dokumen Rekomendasi Hasil Fasilitasi, Verifikasi, dan Koordinasi Persetujuan Kerja Sama Daerah	5 Dokumen	Semua Kab/Kota, Semua Kecamatan Semua Kelurahan	110,000,000	5 Dokumen	Semua Kab/Kota Semua Kecamatan Semua Kelurahan		SEKRETARIAT DPRD
4	02 02 1 02	Penyusunan Bahan Komunikasi dan Publikasi	Revolusi Mental dan Pembangunan Kebudayaan	3. Tata kelola pemerintahan yang baik	Jumlah Dokumen Bahan Komunikasi dan Publikasi yang Disusun		Semua Kab/Kota, Semua Kecamatan Semua Kelurahan	550,000,000	1 Dokumen	Semua Kab/Kota Semua Kecamatan Semua Kelurahan	347,689,880	SEKRETARIAT DPRD
4	02 02 1	Fasilitasi Tugas DPRD			Cakupan Keterpenuhan Fasilitasi Tugas DPRD	100 persen		3,618,004,800	100 persen		2,771,028,950	
4	02 02 1 01	Koordinasi dan Konsultasi Pelaksanaan Tugas DPRD	Revolusi Mental dan Pembangunan Kebudayaan	3. Tata kelola pemerintahan yang baik	Frekwensi Fasilitasi Tugas Pimpinan DPRD Jumlah Dokumen Hasil Koordinasi dan Konsultasi Pelaksanaan Tugas DPRD	12 bulan 0 Dokumen	Semua Kab/Kota, Semua Kecamatan Semua Kelurahan	2,222,844,800	12 bulan 0 Dokumen	Semua Kab/Kota Semua Kecamatan Semua Kelurahan		SEKRETARIAT DPRD
4	02 02 1 02	Penyusunan Laporan Kinerja DPRD	Revolusi Mental dan Pembangunan Kebudayaan	3. Tata kelola pemerintahan yang baik	Jumlah Laporan Fraksi, Alat Kelengkapan dan Kinerja DPRD yang Disusun	8 Laporan	Semua Kab/Kota, Semua Kecamatan Semua Kelurahan	10,000,000	8 Laporan	Semua Kab/Kota Semua Kecamatan Semua Kelurahan		SEKRETARIAT DPRD
4	02 02 1 03	Fasilitasi Pelaksanaan Tugas Badan Musyawarah	Revolusi Mental dan Pembangunan Kebudayaan	3. Tata kelola pemerintahan yang baik	Jumlah Dokumen Hasil Fasilitasi Pelaksanaan Tugas Badan Musyawarah	1 Dokumen	Semua Kab/Kota, Semua Kecamatan Semua Kelurahan	182,160,000	1 Dokumen	Semua Kab/Kota Semua Kecamatan Semua Kelurahan	491,902,950	SEKRETARIAT DPRD

KODE	URUSAN/ BIDANG URUSAN PEMERINTAHAN DAERAH DAN POGRAM/KEGIATAN/SUB KEGIATAN				PRIORITAS		INDIKATOR KINERJA HASIL/KELUARAN TOLOK UKUR	SEBELUM PERUBAHAN			SESUDAH PERUBAHAN			PERANGKAT DAERAH PENANGGUNGJAWAB
					NASIONAL	DAERAH		TARGET	LOKASI	PAGU INDIKATIF (Rp)	TARGET	LOKASI	PAGU INDIKATIF (Rp)	
1	2				3	4	5	6	7	8	9	10	11	12
4	02	02	1	04	Revolusi Mental dan Pembangunan Kebudayaan	3. Tata kelola pemerintahan yang baik 3. Tata kelola pemerintahan yang baik	Jumlah Dokumen Hasil Fasilitasi Tugas Pimpinan DPRD	0 Dokumen	Semua Kab/Kota, Semua Kecamatan Semua Kelurahan	1,203,000,000	48 Dokumen	Semua Kab/Kota Semua Kecamatan Semua Kelurahan	2,279,126,000	SEKRETARIAT DPRD
5	07									33,226,242,700			14,185,108,259	
5	07									33,226,242,700			14,185,108,259	
5	07	01					0	2 Dokumen		32,626,242,700	2 Dokumen		14,085,108,259	Badan Peghubung Pemerintah Daerah
5	07	01	1					2 dokumen		4,947,000	2 dokumen		0	Badan Peghubung Pemerintah Daerah
5	07	01	1	01		3. Tata kelola pemerintahan yang baik	Jumlah Dokumen Perencanaan Perangkat Daerah	0 Dokumen	Semua Kab/Kota, Semua Kecamatan Semua Kelurahan	4,947,000	0 Dokumen	Semua Kab/Kota, Semua Kecamatan Semua Kelurahan	0	Badan Peghubung Pemerintah Daerah
5	07	01	1					12 bulan		6,951,295,700	12 bulan		6,527,408,259	Badan Peghubung Pemerintah Daerah
5	07	01	1	01		3. Tata kelola pemerintahan yang baik	Jumlah Orang yang Menerima Gaji dan Tunjangan ASN	82 Orang/ Bulan	Semua Kab/Kota, Semua Kecamatan Semua Kelurahan	6,921,382,700	82 Orang/ Bulan	Semua Kab/Kota, Semua Kecamatan Semua Kelurahan	6,527,408,259	Badan Peghubung Pemerintah Daerah
5	07	01	1	02		3. Tata kelola pemerintahan yang baik	Jumlah Dokumen Hasil Penyediaan Administrasi Pelaksanaan Tugas ASN	0 Dokumen	Semua Kab/Kota, Semua Kecamatan Semua Kelurahan	24,960,000	0 Dokumen	Semua Kab/Kota, Semua Kecamatan Semua Kelurahan	0	Badan Peghubung Pemerintah Daerah
5	07	01	1	05		3. Tata kelola pemerintahan yang baik	Jumlah Laporan Keuangan Akhir Tahun SKPD dan Laporan Hasil Koordinasi Penyusunan Laporan Keuangan Akhir Tahun SKPD	0 Laporan	Semua Kab/Kota, Semua Kecamatan Semua Kelurahan	4,953,000	0 Laporan	Semua Kab/Kota, Semua Kecamatan Semua Kelurahan	0	Badan Peghubung Pemerintah Daerah

KODE	URUSAN/ BIDANG URUSAN PEMERINTAHAN DAERAH DAN PROGRAM/KEGIATAN/SUB KEGIATAN				PRIORITAS		INDIKATOR KINERJA HASIL/KELUARAN TOLOK UKUR	SEBELUM PERUBAHAN			SESUDAH PERUBAHAN			PERANGKAT DAERAH PENANGGUNGJAWAB
					NASIONAL	DAERAH		TARGET	LOKASI	PAGU INDIKATIF (Rp)	TARGET	LOKASI	PAGU INDIKATIF (Rp)	
1	2				3	4	5	6	7	8	9	10	11	12
5	07	01	1					12 bulan		30,000,000	12 bulan			Badan Peghubung Pemerintah Daerah
5	07	01	1	01		3. Tata kelola pemerintahan yang baik	Jumlah Rencana Kebutuhan Barang Milik Daerah SKPD	0 Dokumen	Semua Kab/Kota, Semua Kecamatan Semua Kelurahan	30,000,000	0 Dokumen	Semua Kab/Kota, Semua Kecamatan Semua Kelurahan		Badan Peghubung Pemerintah Daerah
5	07	01	1					1 tahun		525,000,000	1 tahun			Badan Peghubung Pemerintah Daerah
5	07	01	1	02		3. Tata kelola pemerintahan yang baik	Jumlah Paket Pakaian Dinas Beserta Atribut Kelengkapan	1 Paket	Semua Kab/Kota, Semua Kecamatan Semua Kelurahan	200,000,000	1 Paket	Semua Kab/Kota, Semua Kecamatan Semua Kelurahan		Badan Peghubung Pemerintah Daerah
5	07	01	1	06		3. Tata kelola pemerintahan yang baik	Jumlah Pegawai Pensiun yang Dipulangkan	2 Orang	Semua Kab/Kota, Semua Kecamatan Semua Kelurahan	25,000,000	2 Orang	Semua Kab/Kota, Semua Kecamatan Semua Kelurahan		Badan Peghubung Pemerintah Daerah
5	07	01	1	07		3. Tata kelola pemerintahan yang baik	Jumlah Laporan Hasil Pemulangan Pegawai yang Meninggal dalam Melaksanakan Tugas	4 Laporan	Semua Kab/Kota, Semua Kecamatan Semua Kelurahan	100,000,000	4 Laporan	Semua Kab/Kota, Semua Kecamatan Semua Kelurahan		Badan Peghubung Pemerintah Daerah
5	07	01	1	09		3. Tata kelola pemerintahan yang baik	Jumlah Pegawai Berdasarkan Tugas dan Fungsi yang Mengikuti Pendidikan dan Pelatihan	82 Orang	Semua Kab/Kota, Semua Kecamatan Semua Kelurahan	200,000,000	82 Orang	Semua Kab/Kota, Semua Kecamatan Semua Kelurahan		Badan Peghubung Pemerintah Daerah
5	07	01	1					1 tahun		6,240,000,000	1 tahun		2,173,765,730	Badan Peghubung Pemerintah Daerah

KODE	URUSAN/ BIDANG URUSAN PEMERINTAHAN DAERAH DAN POGRAM/KEGIATAN/SUB KEGIATAN	PRIORITAS		INDIKATOR KINERJA HASIL/KELUARAN TOLOK UKUR	SEBELUM PERUBAHAN			SESUDAH PERUBAHAN			PERANGKAT DAERAH PENANGGUNGJAWAB				
		NASIONAL	DAERAH		TARGET	LOKASI	PAGU INDIKATIF (Rp)	TARGET	LOKASI	PAGU INDIKATIF (Rp)					
1	2	3	4	5	6	7	8	9	10	11	12				
5	07	01	1	01	Penyediaan Komponen Instalasi Listrik/Penerangan Bangunan Kantor		3. Tata kelola pemerintahan yang baik	Jumlah Paket Komponen Instalasi Listrik/Penerangan Bangunan Kantor yang Disediakan	0 Paket	Semua Kab/Kota, Semua Kecamatan Semua Kelurahan	115,000,000	0 Paket	Semua Kab/Kota, Semua Kecamatan Semua Kelurahan	0	Badan Peghubung Pemerintah Daerah
5	07	01	1	02	Penyediaan Peralatan dan Perlengkapan Kantor		3. Tata kelola pemerintahan yang baik	Jumlah Paket Peralatan dan Perlengkapan Kantor yang Disediakan	0 Paket	Semua Kab/Kota, Semua Kecamatan Semua Kelurahan	275,000,000	0 Paket	Semua Kab/Kota, Semua Kecamatan Semua Kelurahan	0	Badan Peghubung Pemerintah Daerah
5	07	01	1	04	Penyediaan Bahan Logistik Kantor		3. Tata kelola pemerintahan yang baik	Jumlah Paket Bahan Logistik Kantor yang Disediakan	0 Paket	Semua Kab/Kota, Semua Kecamatan Semua Kelurahan	250,000,000	0 Paket	Semua Kab/Kota, Semua Kecamatan Semua Kelurahan	252,275,480	Badan Peghubung Pemerintah Daerah
5	07	01	1	05	Penyediaan Barang Cetak dan Penggandaan		3. Tata kelola pemerintahan yang baik	Jumlah Paket Barang Cetakan dan Penggandaan yang Disediakan	10 Paket	Semua Kab/Kota, Semua Kecamatan Semua Kelurahan	100,000,000	10 Paket	Semua Kab/Kota, Semua Kecamatan Semua Kelurahan	15,748,250	Badan Peghubung Pemerintah Daerah
5	07	01	1	08	Fasilitasi Kunjungan Tamu		3. Tata kelola pemerintahan yang baik	Jumlah Laporan Fasilitasi Kunjungan Tamu	0 Laporan	Semua Kab/Kota, Semua Kecamatan Semua Kelurahan	4,000,000,000	0 Laporan	Semua Kab/Kota, Semua Kecamatan Semua Kelurahan	1,430,742,000	Badan Peghubung Pemerintah Daerah
5	07	01	1	09	Penyelenggaraan Rapat Koordinasi dan Konsultasi SKPD		3. Tata kelola pemerintahan yang baik	Jumlah Laporan Penyelenggaraan Rapat Koordinasi dan Konsultasi SKPD	0 Laporan	Semua Kab/Kota, Semua Kecamatan Semua Kelurahan	1,500,000,000	0 Laporan	Semua Kab/Kota, Semua Kecamatan Semua Kelurahan	475,000,000	Badan Peghubung Pemerintah Daerah
5	07	01	1		Pengadaan Barang Milik Daerah Penunjang Urusan Pemerintah Daerah			kendaraan	1 tahun 4 unit		6,200,000,000	1 tahun 4 unit		1,862,000,000	Badan Peghubung Pemerintah Daerah
5	07	01	1	02	Pengadaan Kendaraan Dinas Operasional atau Lapangan		3. Tata kelola pemerintahan yang baik	Jumlah Unit Kendaraan Dinas Operasional atau Lapangan yang Disediakan	0 Unit	Semua Kab/Kota, Semua Kecamatan Semua Kelurahan	2,200,000,000	0 Unit	Semua Kab/Kota, Semua Kecamatan Semua Kelurahan	0	Badan Peghubung Pemerintah Daerah

KODE	URUSAN/ BIDANG URUSAN PEMERINTAHAN DAERAH DAN POGRAM/KEGIATAN/SUB KEGIATAN	PRIORITAS		INDIKATOR KINERJA HASIL/KELUARAN TOLOK UKUR	SEBELUM PERUBAHAN			SESUDAH PERUBAHAN			PERANGKAT DAERAH PENANGGUNGJAWAB			
		NASIONAL	DAERAH		TARGET	LOKASI	PAGU INDIKATIF (Rp)	TARGET	LOKASI	PAGU INDIKATIF (Rp)				
1	2	3	4	5	6	7	8	9	10	11	12			
5	07	01	1	06	Pengadaan Peralatan dan Mesin Lainnya	3. Tata kelola pemerintahan yang baik	Jumlah Unit Peralatan dan Mesin Lainnya yang Disediakan	0 Unit	Semua Kab/Kota, Semua Kecamatan Semua Kelurahan	500,000,000	0 Unit	Semua Kab/Kota, Semua Kecamatan Semua Kelurahan	0	Badan Peghubung Pemerintah Daerah
5	07	01	1	09	Pengadaan Gedung Kantor atau Bangunan Lainnya	3. Tata kelola pemerintahan yang baik	Jumlah Unit Gedung Kantor atau Bangunan Lainnya yang Disediakan	0 Unit	Semua Kab/Kota, Semua Kecamatan Semua Kelurahan	2,000,000,000	0 Unit	Semua Kab/Kota, Semua Kecamatan Semua Kelurahan	1,862,000,000	Badan Peghubung Pemerintah Daerah
5	07	01	1	10	Pengadaan Sarana dan Prasarana Gedung Kantor atau Bangunan Lainnya	3. Tata kelola pemerintahan yang baik	Jumlah Unit Sarana dan Prasarana Gedung Kantor atau Bangunan Lainnya yang Disediakan	0 Unit	Semua Kab/Kota, Semua Kecamatan Semua Kelurahan	1,500,000,000	0 Unit	Semua Kab/Kota, Semua Kecamatan Semua Kelurahan	0	Badan Peghubung Pemerintah Daerah
5	07	01	1		Penyediaan Jasa Penunjang Urusan Pemerintahan Daerah			1 tahun		8,600,000,000	1 tahun		825,439,270	Badan Peghubung Pemerintah Daerah
5	07	01	1	01	Penyediaan Jasa Surat Menyurat	3. Tata kelola pemerintahan yang baik	Jumlah Laporan Penyediaan Jasa Surat Menyurat	0 Laporan	Semua Kab/Kota, Semua Kecamatan Semua Kelurahan	2,000,000,000	0 Laporan	Semua Kab/Kota, Semua Kecamatan Semua Kelurahan	0	Badan Peghubung Pemerintah Daerah
5	07	01	1	02	Penyediaan Jasa Komunikasi, Sumber Daya Air dan Listrik	3. Tata kelola pemerintahan yang baik	Jumlah Laporan Penyediaan Jasa Komunikasi, Sumber Daya Air dan Listrik yang Disediakan	0 Laporan	Semua Kab/Kota, Semua Kecamatan Semua Kelurahan	1,500,000,000	0 Laporan	Semua Kab/Kota, Semua Kecamatan Semua Kelurahan	825,439,270	Badan Peghubung Pemerintah Daerah
5	07	01	1	03	Penyediaan Jasa Peralatan dan Perlengkapan Kantor	3. Tata kelola pemerintahan yang baik	Jumlah Laporan Penyediaan Jasa Peralatan dan Perlengkapan Kantor yang Disediakan	0 Laporan	Semua Kab/Kota, Semua Kecamatan Semua Kelurahan	4,000,000,000	0 Laporan	Semua Kab/Kota, Semua Kecamatan Semua Kelurahan	0	Badan Peghubung Pemerintah Daerah
5	07	01	1	04	Penyediaan Jasa Pelayanan Umum Kantor	3. Tata kelola pemerintahan yang baik	Jumlah Laporan Penyediaan Jasa Pelayanan Umum Kantor yang Disediakan	6 Laporan	Semua Kab/Kota, Semua Kecamatan Semua Kelurahan	1,100,000,000	6 Laporan	Semua Kab/Kota, Semua Kecamatan Semua Kelurahan	0	Badan Peghubung Pemerintah Daerah

KODE	URUSAN/ BIDANG URUSAN PEMERINTAHAN DAERAH DAN POGRAM/KEGIATAN/SUB KEGIATAN	PRIORITAS		INDIKATOR KINERJA HASIL/KELUARAN TOLOK UKUR	SEBELUM PERUBAHAN			SESUDAH PERUBAHAN			PERANGKAT DAERAH PENANGGUNGJAWAB				
		NASIONAL	DAERAH		TARGET	LOKASI	PAGU INDIKATIF (Rp)	TARGET	LOKASI	PAGU INDIKATIF (Rp)					
1	2	3	4	5	6	7	8	9	10	11	12				
5	07	01	1	Pemeliharaan Barang Milik Daerah Penunjang Urusan Pemerintahan Daerah				1 tahun		4,075,000,000	1 tahun		2,696,495,000	Badan Peghubung Pemerintah Daerah	
5	07	01	1	01	Penyediaan Jasa Pemeliharaan, Biaya Pemeliharaan dan Pajak Kendaraan Perorangan Dinas atau Kendaraan Dinas Jabatan		3. Tata kelola pemerintahan yang baik	Jumlah Kendaraan Perorangan Dinas atau Kendaraan Dinas Jabatan yang Dipelihara dan Dibayarkan Pajaknya	0 Unit	Semua Kab/Kota, Semua Kecamatan Semua Kelurahan	2,500,000,000	0 Unit	Semua Kab/Kota, Semua Kecamatan Semua Kelurahan	2,696,495,000	Badan Peghubung Pemerintah Daerah
5	07	01	1	05	Pemeliharaan Mebel		3. Tata kelola pemerintahan yang baik	Jumlah Mebel yang Dipelihara	250 Unit	Semua Kab/Kota, Semua Kecamatan Semua Kelurahan	200,000,000	250 Unit	Semua Kab/Kota, Semua Kecamatan Semua Kelurahan	0	Badan Peghubung Pemerintah Daerah
5	07	01	1	06	Pemeliharaan Peralatan dan Mesin Lainnya		3. Tata kelola pemerintahan yang baik	Jumlah Peralatan dan Mesin Lainnya yang Dipelihara	0 Unit	Semua Kab/Kota, Semua Kecamatan Semua Kelurahan	175,000,000	0 Unit	Semua Kab/Kota, Semua Kecamatan Semua Kelurahan	0	Badan Peghubung Pemerintah Daerah
5	07	01	1	10	Pemeliharaan/Reh abilitasi Sarana dan Prasarana Gedung Kantor atau Bangunan Lainnya		3. Tata kelola pemerintahan yang baik	Jumlah Sarana dan Prasarana Gedung Kantor atau Bangunan Lainnya yang Dipelihara/Direhabilitas	0 Unit	Semua Kab/Kota, Semua Kecamatan Semua Kelurahan	1,200,000,000	0 Unit	Semua Kab/Kota, Semua Kecamatan Semua Kelurahan	0	Badan Peghubung Pemerintah Daerah
5	07	02			PROGRAM PELAYANAN PENGHUBUNG			0 0	2 kegiatan 6 kegiatan		600,000,000	2 kegiatan 6 kegiatan		100,000,000	Badan Peghubung Pemerintah Daerah
5	07	02	1		Pelaksanaan Pelayanan Penghubung				2 kegiatan 6 kegiatan		600,000,000	2 kegiatan 6 kegiatan		100,000,000	Badan Peghubung Pemerintah Daerah
5	07	02	1	03	Peningkatan Fasilitasi Promosi Produk Unggulan dan Pelestarian Seni Budaya		3. Tata kelola pemerintahan yang baik	Jumlah Laporan Hasil Promosi Produk Unggulan dan Pelestarian Seni Budaya yang Ditingkatkan	2 Laporan	Semua Kab/Kota, Semua Kecamatan Semua Kelurahan	200,000,000	2 Laporan	Semua Kab/Kota, Semua Kecamatan Semua Kelurahan	100,000,000	Badan Peghubung Pemerintah Daerah

KODE	URUSAN/ BIDANG URUSAN PEMERINTAHAN DAERAH DAN POGRAM/KEGIATAN/SUB KEGIATAN				PRIORITAS		INDIKATOR KINERJA HASIL/KELUARAN TOLOK UKUR	SEBELUM PERUBAHAN			SESUDAH PERUBAHAN			PERANGKAT DAERAH PENANGGUNGJAWAB
					NASIONAL	DAERAH		TARGET	LOKASI	PAGU INDIKATIF (Rp)	TARGET	LOKASI	PAGU INDIKATIF (Rp)	
1	2				3	4	5	6	7	8	9	10	11	12
5	07	02	1	04		3. Tata kelola pemerintahan yang baik	Jumlah Laporan Hasil Kegiatan Fasilitasi Pameran Produk Unggulan dan Pelestarian Seni Budaya	2 Laporan	Semua Kab/Kota, Semua Kecamatan Semua Kelurahan	200,000,000	2 Laporan	Semua Kab/Kota, Semua Kecamatan Semua Kelurahan		Badan Peghubung Pemerintah Daerah
5	07	02	1	05		3. Tata kelola pemerintahan yang baik	Jumlah Laporan Hasil Koordinasi dan Sinkronisasi Pelaksanaan Pelayanan Penghubung	2 Laporan	Semua Kab/Kota, Semua Kecamatan Semua Kelurahan	200,000,000	2 Laporan	Semua Kab/Kota, Semua Kecamatan Semua Kelurahan		Badan Peghubung Pemerintah Daerah
6							UNSUR PENGAWASAN URUSAN PEMERINTAHAN			31,250,000,000			28,072,513,700	
6	01						INSPEKTORAT DAERAH			31,250,000,000			28,072,513,700	INSPEKTORAT
6	01	01					PROGRAM PENUNJANG URUSAN PEMERINTAHAN DAERAH PROVINSI							
6	01	01	1				Cakupan Pelayanan Penunjang Urusan Pemerintahan Daerah Provinsi	95 Persen		23,047,151,117	95 Persen		19,558,194,750	INSPEKTORAT
6	01	01	1				Perencanaan, Penganggaran, dan Evaluasi Kinerja Perangkat Daerah	2 Dokumen 1 dokumen 3 laporan		20,642,323	2 Dokumen 1 dokumen 3 laporan		6,475,900	INSPEKTORAT
6	01	01	1	01		3. Tata kelola pemerintahan yang baik	Jumlah Dokumen Perencanaan Perangkat Daerah	2 Dokumen	Kota Kendari, Semua Kecamatan Semua Kelurahan	4,100,404	2 Dokumen	Kota Kendari Semua Kecamatan Semua Kelurahan	1,133,900	INSPEKTORAT

KODE	URUSAN/ BIDANG URUSAN PEMERINTAHAN DAERAH DAN POGRAM/KEGIATAN/SUB KEGIATAN	PRIORITAS		INDIKATOR KINERJA HASIL/KELUARAN TOLOK UKUR	SEBELUM PERUBAHAN			SESUDAH PERUBAHAN			PERANGKAT DAERAH PENANGGUNGJAWAB
		NASIONAL	DAERAH		TARGET	LOKASI	PAGU INDIKATIF (Rp)	TARGET	LOKASI	PAGU INDIKATIF (Rp)	
1	2	3	4	5	6	7	8	9	10	11	12
6	Koordinasi dan Penyusunan Dokumen RKA- SKPD		3. Tata kelola pemerintahan yang baik	Jumlah Dokumen RKA- SKPD dan Laporan Hasil Koordinasi Penyusunan Dokumen RKA-SKPD	1 Dokumen	Kota Kendari, Semua Kecamatan Semua Kelurahan	7,346,455	1 Dokumen	Kota Kendari Semua Kecamatan Semua Kelurahan	2,944,000	INSPEKTORAT
6	Koordinasi dan Penyusunan Laporan Capaian Kinerja dan Ikhtisar Realisasi Kinerja SKPD		3. Tata kelola pemerintahan yang baik	Jumlah Laporan Capaian Kinerja dan Ikhtisar Realisasi Kinerja SKPD dan Laporan Hasil Koordinasi Penyusunan Laporan Capaian Kinerja dan Ikhtisar Realisasi Kinerja SKPD	3 Laporan	Kota Kendari, Semua Kecamatan Semua Kelurahan	9,195,464	3 Laporan	Kota Kendari Semua Kecamatan Semua Kelurahan	2,398,000	INSPEKTORAT
6	Administrasi Keuangan Perangkat Daerah			Jumlah Laporan Keuanga Akhir Tahun SKPD dan La Hasil Koordinasi Penyusu Laporan Keuangan Akhir SKPD Jumlah Laporan Keuanga Bulanan/ Triwulanan/Semesteran S dan Laporan Koordinasi Penyusunan Laporan Keu Bulanan/Triwulanan/Sem SKPD Jumlah Orang yang Men Gaji dan Tunjangan ASN	1 Laporan 12 laporan 1824 orang/bulan		16,096,404,567	1 Laporan 12 laporan 1824 orang/		13,382,298,528	INSPEKTORAT

KODE	URUSAN/ BIDANG URUSAN PEMERINTAHAN DAERAH DAN POGRAM/KEGIATAN/SUB KEGIATAN	PRIORITAS		INDIKATOR KINERJA HASIL/KELUARAN TOLOK UKUR	SEBELUM PERUBAHAN			SESUDAH PERUBAHAN			PERANGKAT DAERAH PENANGGUNGJAWAB				
		NASIONAL	DAERAH		TARGET	LOKASI	PAGU INDIKATIF (Rp)	TARGET	LOKASI	PAGU INDIKATIF (Rp)					
1	2	3	4	5	6	7	8	9	10	11	12				
6	01	01	1	01	Penyediaan Gaji dan Tunjangan ASN		3. Tata kelola pemerintahan yang baik	Jumlah Orang yang Menerima Gaji dan Tunjangan ASN	1824 Orang/ Bulan	Kota Kendari, Semua Kecamatan Semua Kelurahan	16,000,000,000	1824 Orang/ Bulan	Kota Kendari Semua Kecamatan Semua Kelurahan	13,284,819,428	INSPEKTORAT
6	01	01	1	05	Koordinasi dan Penyusunan Laporan Keuangan Akhir Tahun SKPD		3. Tata kelola pemerintahan yang baik	Jumlah Laporan Keuangan Akhir Tahun SKPD dan Laporan Hasil Koordinasi Penyusunan Laporan Keuangan Akhir Tahun SKPD	1 Laporan	Kota Kendari, Semua Kecamatan Semua Kelurahan	5,238,939	1 Laporan	Kota Kendari Semua Kecamatan Semua Kelurahan	3,159,100	INSPEKTORAT
6	01	01	1	07	Koordinasi dan Penyusunan Laporan Keuangan Bulanan/ Triwulanan/Semesteran SKPD		3. Tata kelola pemerintahan yang baik	Jumlah Laporan Keuangan Bulanan/ Triwulanan/Semesteran S dan Laporan Koordinasi Penyusunan Laporan Keuangan Bulanan/Triwulanan/Semesteran SKPD	12 Laporan	Kota Kendari, Semua Kecamatan Semua Kelurahan	91,165,628	12 Laporan	Kota Kendari Semua Kecamatan Semua Kelurahan	94,320,000	INSPEKTORAT
6	01	01	1		Administrasi Barang Milik Daerah pada Perangkat Daerah			Jumlah Laporan Penatausahaan Barang Milik Daerah pada SKPD	1 laporan		39,780,357	1 laporan		38,160,000	INSPEKTORAT
6	01	01	1	06	Penatausahaan Barang Milik Daerah pada SKPD		3. Tata kelola pemerintahan yang baik	Jumlah Laporan Penatausahaan Barang Milik Daerah pada SKPD	1 Laporan	Kota Kendari, Semua Kecamatan Semua Kelurahan	39,780,357	1 Laporan	Kota Kendari Semua Kecamatan Semua Kelurahan	38,160,000	INSPEKTORAT

KODE	URUSAN/ BIDANG URUSAN PEMERINTAHAN DAERAH DAN POGRAM/KEGIATAN/SUB KEGIATAN	PRIORITAS		INDIKATOR KINERJA HASIL/KELUARAN TOLOK UKUR	SEBELUM PERUBAHAN			SESUDAH PERUBAHAN			PERANGKAT DAERAH PENANGGUNGJAWAB
		NASIONAL	DAERAH		TARGET	LOKASI	PAGU INDIKATIF (Rp)	TARGET	LOKASI	PAGU INDIKATIF (Rp)	
1	2	3	4	5	6	7	8	9	10	11	12
6	Administrasi Kepegawaian Perangkat Daerah			Jumlah Dokumen Monitoring, Evaluasi, dan Penilaian Kinerja Pegawai Jumlah Orang yang Mengikuti Bimbingan Teknis Implementasi Peraturan Perundang-Undangan Jumlah Paket Pakaian Dinas Beserta Atribut Kelengkapan Jumlah Pegawai Berdasarkan Tugas dan Fungsi yang Mengikuti Pendidikan dan Pelatihan	2 dokumen 50 orang 2 paket 70 orang		958,628,900	2 dokumen 50 orang 2 paket 70 orang		940,826,000	INSPEKTORAT
6	Pengadaan Pakaian Dinas Beserta Atribut Kelengkapannya		3. Tata kelola pemerintahan yang baik	Jumlah Paket Pakaian Dinas Beserta Atribut Kelengkapan	2 Paket	Kota Kendari, Semua Kecamatan Semua Kelurahan	130,725,000	2 Paket	Kota Kendari Semua Kecamatan Semua Kelurahan	104,520,000	INSPEKTORAT
6	Monitoring, Evaluasi, dan Penilaian Kinerja Pegawai		3. Tata kelola pemerintahan yang baik	Jumlah Dokumen Monitoring, Evaluasi, dan Penilaian Kinerja Pegawai	2 Dokumen	Kota Kendari, Semua Kecamatan Semua Kelurahan	66,061,400	2 Dokumen	Kota Kendari Semua Kecamatan Semua Kelurahan	194,550,000	INSPEKTORAT
6	Pendidikan dan Pelatihan Pegawai Berdasarkan Tugas dan Fungsi		3. Tata kelola pemerintahan yang baik	Jumlah Pegawai Berdasarkan Tugas dan Fungsi yang Mengikuti Pendidikan dan Pelatihan	120 Orang	Kota Kendari, Semua Kecamatan Semua Kelurahan	705,951,000	120 Orang	Kota Kendari Semua Kecamatan Semua Kelurahan	403,778,000	INSPEKTORAT
6	Bimbingan Teknis Implementasi Peraturan Perundang-Undangan		3. Tata kelola pemerintahan yang baik	Jumlah Orang yang Mengikuti Bimbingan Teknis Implementasi Peraturan Perundang-Undangan	50 Orang	Kota Kendari, Semua Kecamatan Semua Kelurahan	55,891,500	50 Orang	Kota Kendari Semua Kecamatan Semua Kelurahan	237,978,000	INSPEKTORAT

KODE	URUSAN/ BIDANG URUSAN PEMERINTAHAN DAERAH DAN POGRAM/KEGIATAN/SUB KEGIATAN	PRIORITAS		INDIKATOR KINERJA HASIL/KELUARAN TOLOK UKUR	SEBELUM PERUBAHAN			SESUDAH PERUBAHAN			PERANGKAT DAERAH PENANGGUNGJAWAB
		NASIONAL	DAERAH		TARGET	LOKASI	PAGU INDIKATIF (Rp)	TARGET	LOKASI	PAGU INDIKATIF (Rp)	
1	2	3	4	5	6	7	8	9	10	11	12
6	Administrasi Umum Perangkat Daerah			Jumlah Dokumen Bahan Bacaan dan Peraturan Perundang- Undangan yang Disediakan Jumlah Laporan Fasilitasi Kunjungan Tamu Jumlah Laporan Penyelenggaraan Rapat Koordinasi dan Konsultasi SKPD Jumlah Paket Bahan Logistik Kantor yang Disediakan Jumlah Paket Barang Cetakan dan Penggandaan yang Disediakan Jumlah Paket Komponen Instalasi Listrik/Penerangan Bangunan Kantor yang Disediakan	48 dokumen 12 laporan 12 laporan 1 paket 1 paket 1 paket		1,016,224,370	48 dokumen 12 laporan 12 laporan 1 paket 1 paket 1 paket		1,449,627,370	INSPEKTORAT
6	Penyediaan Komponen Instalasi Listrik/Penerangan Bangunan Kantor		3. Tata kelola pemerintahan yang baik	Jumlah Paket Komponen Instalasi Listrik/Penerangan Bangunan Kantor yang Disediakan	1 Paket	Kota Kendari, Semua Kecamatan Semua Kelurahan	62,254,710	1 Paket	Kota Kendari Semua Kecamatan Semua Kelurahan	145,010,200	INSPEKTORAT
6	Penyediaan Bahan Logistik Kantor		3. Tata kelola pemerintahan yang baik	Jumlah Paket Bahan Logistik Kantor yang Disediakan	1 Paket	Kota Kendari, Semua Kecamatan Semua Kelurahan	126,415,310	1 Paket	Kota Kendari Semua Kecamatan Semua Kelurahan	195,523,920	INSPEKTORAT
6	Penyediaan Barang Cetakan dan Penggandaan		3. Tata kelola pemerintahan yang baik	Jumlah Paket Barang Cetakan dan Penggandaan yang Disediakan	1 Paket	Kota Kendari, Semua Kecamatan Semua Kelurahan	94,500,000	1 Paket	Kota Kendari Semua Kecamatan Semua Kelurahan	100,000,250	INSPEKTORAT

KODE	URUSAN/ BIDANG URUSAN PEMERINTAHAN DAERAH DAN POGRAM/KEGIATAN/SUB KEGIATAN	PRIORITAS		INDIKATOR KINERJA HASIL/KELUARAN TOLOK UKUR	SEBELUM PERUBAHAN			SESUDAH PERUBAHAN			PERANGKAT DAERAH PENANGGUNGJAWAB				
		NASIONAL	DAERAH		TARGET	LOKASI	PAGU INDIKATIF (Rp)	TARGET	LOKASI	PAGU INDIKATIF (Rp)					
1	2	3	4	5	6	7	8	9	10	11	12				
6	01	01	1	06	Penyediaan Bahan Bacaan dan Peraturan Perundang-Undangan		3. Tata kelola pemerintahan yang baik	Jumlah Dokumen Bahan Bacaan dan Peraturan Perundang-Undangan yang Disediakan	48 Dokumen	Kota Kendari, Semua Kecamatan Semua Kelurahan	14,439,600	48 Dokumen	Kota Kendari Semua Kecamatan Semua Kelurahan	10,800,000	INSPEKTORAT
6	01	01	1	08	Fasilitasi Kunjungan Tamu		3. Tata kelola pemerintahan yang baik	Jumlah Laporan Fasilitasi Kunjungan Tamu	12 Laporan	Kota Kendari, Semua Kecamatan Semua Kelurahan	87,066,000	12 Laporan	Kota Kendari Semua Kecamatan Semua Kelurahan	284,364,000	INSPEKTORAT
6	01	01	1	09	Penyelenggaraan Rapat Koordinasi dan Konsultasi SKPD		3. Tata kelola pemerintahan yang baik	Jumlah Laporan Penyelenggaraan Rapat Koordinasi dan Konsultasi SKPD	12 Laporan	Kota Kendari, Semua Kecamatan Semua Kelurahan	631,548,750	12 Laporan	Kota Kendari Semua Kecamatan Semua Kelurahan	713,929,000	INSPEKTORAT
6	01	01	1		Pengadaan Barang Milik Daerah Penunjang Urusan Pemerintah Daerah			Jumlah Paket Mebel yang Disediakan Jumlah Unit Gedung Kantor atau Bangunan Lainnya yang Disediakan Jumlah Unit Kendaraan Perorangan Dinas atau Kendaraan Dinas Jabatan yang Disediakan Jumlah Unit Peralatan dan Mesin Lainnya yang Disediakan Jumlah Unit Sarana dan Prasarana Gedung Kantor atau Bangunan Lainnya yang Disediakan Jumlah Unit Sarana dan Prasarana Pendukung Gedung Kantor atau Bangunan Lainnya yang Disediakan	1 Paket 3 Unit 1 Unit 30 Unit 1 Unit 1 Unit		3,325,000,000	1 Paket 3 Unit 1 Unit 30 Unit 1 Unit 1 Unit		2,724,822,010	INSPEKTORAT

KODE	URUSAN/ BIDANG URUSAN PEMERINTAHAN DAERAH DAN POGRAM/KEGIATAN/SUB KEGIATAN	PRIORITAS		INDIKATOR KINERJA HASIL/KELUARAN TOLOK UKUR	SEBELUM PERUBAHAN			SESUDAH PERUBAHAN			PERANGKAT DAERAH PENANGGUNGJAWAB				
		NASIONAL	DAERAH		TARGET	LOKASI	PAGU INDIKATIF (Rp)	TARGET	LOKASI	PAGU INDIKATIF (Rp)					
1	2	3	4	5	6	7	8	9	10	11	12				
6	01	01	1	02	Pengadaan Kendaran Dinas Operasional atau Lapangan		3. Tata kelola pemerintahan yang baik	Jumlah Unit Kendaraan Dinas Operasional atau Lapangan yang Disediakan	1 Unit	Kota Kendari, Semua Kecamatan Semua Kelurahan	25,000,000	1 Unit	Kota Kendari Semua Kecamatan Semua Kelurahan	40,000,000	INSPEKTORAT
6	01	01	1	05	Pengadaan Mebel		3. Tata kelola pemerintahan yang baik	Jumlah Paket Mebel yang Disediakan	2 Paket	Kota Kendari, Semua Kecamatan Semua Kelurahan	200,000,000	2 Paket	Kota Kendari Semua Kecamatan Semua Kelurahan	276,572,000	INSPEKTORAT
6	01	01	1	06	Pengadaan Peralatan dan Mesin Lainnya		3. Tata kelola pemerintahan yang baik	Jumlah Unit Peralatan dan Mesin Lainnya yang Disediakan	2 Unit	Kota Kendari, Semua Kecamatan Semua Kelurahan	1,050,000,000	2 Unit	Kota Kendari Semua Kecamatan Semua Kelurahan	627,750,000	INSPEKTORAT
6	01	01	1	09	Pengadaan Gedung Kantor atau Bangunan Lainnya		3. Tata kelola pemerintahan yang baik	Jumlah Unit Gedung Kantor atau Bangunan Lainnya yang Disediakan	1 Unit	Kota Kendari, Semua Kecamatan Semua Kelurahan	450,000,000	1 Unit	Kota Kendari Semua Kecamatan Semua Kelurahan	677,960,010	INSPEKTORAT
6	01	01	1	10	Pengadaan Sarana dan Prasarana Gedung Kantor atau Bangunan Lainnya		3. Tata kelola pemerintahan yang baik	Jumlah Unit Sarana dan Prasarana Gedung Kantor atau Bangunan Lainnya yang Disediakan	1 Unit	Kota Kendari, Semua Kecamatan Semua Kelurahan	1,200,000,000	1 Unit	Kota Kendari Semua Kecamatan Semua Kelurahan	1,102,540,000	INSPEKTORAT
6	01	01	1	11	Pengadaan Sarana dan Prasarana Pendukung Gedung Kantor atau Bangunan Lainnya		3. Tata kelola pemerintahan yang baik	Jumlah Unit Sarana dan Prasarana Pendukung Gedung Kantor atau Bangunan Lainnya yang Disediakan	1 Unit	Kota Kendari, Semua Kecamatan Semua Kelurahan	400,000,000	1 Unit	Kota Kendari Semua Kecamatan Semua Kelurahan	-	INSPEKTORAT

KODE	URUSAN/ BIDANG URUSAN PEMERINTAHAN DAERAH DAN PROGRAM/KEGIATAN/SUB KEGIATAN	PRIORITAS		INDIKATOR KINERJA HASIL/KELUARAN TOLOK UKUR	SEBELUM PERUBAHAN			SESUDAH PERUBAHAN			PERANGKAT DAERAH PENANGGUNGJAWAB	
		NASIONAL	DAERAH		TARGET	LOKASI	PAGU INDIKATIF (Rp)	TARGET	LOKASI	PAGU INDIKATIF (Rp)		
1	2	3	4	5	6	7	8	9	10	11	12	
6	01	01	1	Penyediaan Jasa Penunjang Urusan Pemerintahan Daerah								
				Jumlah Laporan Penyediaan Jasa Peralatan dan Perlengkapan Kantor yang Disediakan Jumlah Laporan Penyediaan Jasa Surat Menyurat Jumlah Laporan Penyediaan Jasa Komunikasi, Sumber Daya Air dan Listrik yang Disediakan	12 laporan 12 laporan 12 laporan		745,470,600	12 laporan 12 laporan 12 laporan		421,310,942	INSPEKTORAT	
6	01	01	1	01	Penyediaan Jasa Surat Menyurat							
				3. Tata kelola pemerintahan yang baik	12 Laporan	Kota Kendari, Semua Kecamatan Semua Kelurahan	10,470,600	12 Laporan	Kota Kendari Semua Kecamatan Semua Kelurahan	7,300,000	INSPEKTORAT	
6	01	01	1	02	Penyediaan Jasa Komunikasi, Sumber Daya Air dan Listrik							
				3. Tata kelola pemerintahan yang baik	12 Laporan	Kota Kendari, Semua Kecamatan Semua Kelurahan	650,000,000	12 Laporan	Kota Kendari Semua Kecamatan Semua Kelurahan	279,610,942	INSPEKTORAT	
6	01	01	1	04	Penyediaan Jasa Pelayanan Umum Kantor							
				3. Tata kelola pemerintahan yang baik	12 Laporan	Kota Kendari, Semua Kecamatan Semua Kelurahan	85,000,000	12 Laporan	Kota Kendari Semua Kecamatan Semua Kelurahan	134,400,000	INSPEKTORAT	

KODE	URUSAN/ BIDANG URUSAN PEMERINTAHAN DAERAH DAN PROGRAM/KEGIATAN/SUB KEGIATAN	PRIORITAS		INDIKATOR KINERJA HASIL/KELUARAN TOLOK UKUR	SEBELUM PERUBAHAN			SESUDAH PERUBAHAN			PERANGKAT DAERAH PENANGGUNGJAWAB
		NASIONAL	DAERAH		TARGET	LOKASI	PAGU INDIKATIF (Rp)	TARGET	LOKASI	PAGU INDIKATIF (Rp)	
1	2	3	4	5	6	7	8	9	10	11	12
6	Pemeliharaan Barang Milik Daerah Penunjang Urusan Pemerintahan Daerah			Jumlah Gedung Kantor dan Bangunan Lainnya yang Dipelihara/Direhabilitasi Jumlah Kendaraan Perorangan Dinas atau Kendaraan Dinas Jabatan yang Dipelihara dan Dibayarkan Pajaknya umlah Sarana dan Prasarana Gedung Kantor atau Bangunan Lainnya yang Dipelihara/Direhabilitasi	1 Unit 26 Unit 70 Unit		845,000,000	1 Unit 26 Unit 70 Unit		594,674,000	INSPEKTORAT
6	Penyediaan Jasa Pemeliharaan, Biaya Pemeliharaan, Pajak dan Perizinan Kendaraan Dinas Operasional atau Lapangan		3. Tata kelola pemerintahan yang baik	Jumlah Kendaraan Dinas Operasional atau Lapangan yang Dipelihara dan Dibayarkan Pajak dan Perizinannya	26 Unit	Kota Kendari, Semua Kecamatan Semua Kelurahan	350,000,000	26 Unit	Kota Kendari Semua Kecamatan Semua Kelurahan	247,080,000	INSPEKTORAT
6	Pemeliharaan/Reha bilitasi Gedung Kantor dan Bangunan Lainnya		3. Tata kelola pemerintahan yang baik	Jumlah Gedung Kantor dan Bangunan Lainnya yang Dipelihara/Direhabilitasi	1 Unit	Kota Kendari, Semua Kecamatan Semua Kelurahan	420,000,000	1 Unit	Kota Kendari Semua Kecamatan Semua Kelurahan	249,594,000	INSPEKTORAT
6	Pemeliharaan/Reha bilitasi Sarana dan Prasarana Gedung Kantor atau Bangunan Lainnya		3. Tata kelola pemerintahan yang baik	Jumlah Sarana dan Prasarana Gedung Kantor atau Bangunan Lainnya yang Dipelihara/Direhabilitasi	70 Unit	Kota Kendari, Semua Kecamatan Semua Kelurahan	75,000,000	70 Unit	Kota Kendari Semua Kecamatan Semua Kelurahan	98,000,000	INSPEKTORAT

KODE	URUSAN/ BIDANG URUSAN PEMERINTAHAN DAERAH DAN POGRAM/KEGIATAN/SUB KEGIATAN				PRIORITAS		INDIKATOR KINERJA HASIL/KELUARAN TOLOK UKUR	SEBELUM PERUBAHAN			SESUDAH PERUBAHAN			PERANGKAT DAERAH PENANGGUNGJAWAB
					NASIONAL	DAERAH		TARGET	LOKASI	PAGU INDIKATIF (Rp)	TARGET	LOKASI	PAGU INDIKATIF (Rp)	
1	2				3	4	5	6	7	8	9	10	11	12
6	01	02					Meningkatnya Kualitas Pembinaan dan Pengawasan Internal Pemerintah Daerah, serta Meningkatnya Transparansi dan Akuntabilitas Penyelenggaraan Pemerintahan Daerah	98 Persen		6,949,094,083	98 Persen		7,285,808,350	INSPEKTORAT
6	01	02	1				Jumlah Laporan Pengawasan Internal Secara Berkala	2 dokumen, 1 Kesepakatan 50 laporan 150 Laporan 1 laporan 60 laporan 2 Dokumen n1 Kesepakatan 50 laporan 150 laporan 33 laporan 32 laporan 1 laporan 60 laporan		6,223,085,700	2 dokumen 1 Kesepakatan 50 laporan 150 Laporan 1 laporan 60 laporan 2 Dokumen n1 Kesepakatan 50 laporan 150 laporan 33 laporan 32 laporan 1 laporan 60 laporan		6,196,001,950	INSPEKTORAT
6	01	02	1	01		3. Tata kelola pemerintahan yang baik	Jumlah Laporan Hasil Pengawasan Kinerja Pemerintah Daerah	150 Laporan	Semua Kab/Kota, Semua Kecamatan Semua Kelurahan	4,000,000,000	150 Laporan	Semua Kab/Kota Semua Kecamatan Semua Kelurahan	3,498,400,900	INSPEKTORAT
6	01	02	1	02		3. Tata kelola pemerintahan yang baik	Jumlah Laporan Hasil Pengawasan Keuangan Pemerintah Daerah	50 Laporan	Semua Kab/Kota, Semua Kecamatan Semua Kelurahan	350,000,000	50 Laporan	Semua Kab/Kota Semua Kecamatan Semua Kelurahan	458,450,000	INSPEKTORAT
6	01	02	1	03		3. Tata kelola pemerintahan yang baik	Jumlah Laporan Hasil Review Laporan Kinerja	60 Laporan	Kota Kendari, Semua Kecamatan Semua Kelurahan	375,000,000	60 Laporan	Kota Kendari Semua Kecamatan Semua Kelurahan	410,150,000	INSPEKTORAT

KODE	URUSAN/ BIDANG URUSAN PEMERINTAHAN DAERAH DAN POGRAM/KEGIATAN/SUB KEGIATAN	PRIORITAS		INDIKATOR KINERJA HASIL/KELUARAN TOLOK UKUR	SEBELUM PERUBAHAN			SESUDAH PERUBAHAN			PERANGKAT DAERAH PENANGGUNGJAWAB			
		NASIONAL	DAERAH		TARGET	LOKASI	PAGU INDIKATIF (Rp)	TARGET	LOKASI	PAGU INDIKATIF (Rp)				
1	2	3	4	5	6	7	8	9	10	11	12			
6	01	02	1	04	Reviu Laporan Keuangan	3. Tata kelola pemerintahan yang baik	Jumlah Laporan Hasil Reviu Laporan Keuangan	1 Laporan	Kota Kendari, Semua Kecamatan Semua Kelurahan	300,000,000	1 Laporan	Kota Kendari Semua Kecamatan Semua Kelurahan	282,540,000	INSPEKTORAT
6	01	02	1	05	Pengawasan Umum dan Teknis Kabupaten/Kota	3. Tata kelola pemerintahan yang baik	Jumlah Laporan Hasil Pengawasan Umum dan Teknis Kabupaten/Kota	32 Laporan	Semua Kab/Kota, Semua Kecamatan Semua Kelurahan	639,758,700	32 Laporan	Semua Kab/Kota Semua Kecamatan Semua Kelurahan	842,550,000	INSPEKTORAT
6	01	02	1	06	Kerjasama Pengawasan Internal	3. Tata kelola pemerintahan yang baik	Jumlah Kesepakatan Pengawasan Internal yang Terbentuk	1 Kesepakatan	Semua Kab/Kota, Semua Kecamatan Semua Kelurahan	75,337,500	an1 Kesepakatan	Semua Kab/Kota Semua Kecamatan Semua Kelurahan	54,250,000	INSPEKTORAT
6	01	02	1	07	Monitoring dan Evaluasi Tindak Lanjut Hasil Pemeriksaan BPK RI dan Tindak Lanjut Hasil Pemeriksaan APIP	3. Tata kelola pemerintahan yang baik	Jumlah Dokumen Hasil Monitoring dan Evaluasi Tindak Lanjut Hasil Pemeriksaan BPK RI dan Tindak Lanjut Hasil Pemeriksaan APIP	2 Dokumen	Semua Kab/Kota, Semua Kecamatan Semua Kelurahan	482,989,500	2 Dokumen	Semua Kab/Kota Semua Kecamatan Semua Kelurahan	649,661,050	INSPEKTORAT
6	01	02	1		Penyelenggaraan Pengawasan dengan Tujuan Tertentu		Jumlah Laporan Pengawasan dengan Tujuan Tertentu	37 Laporan 12 Laporan		726,008,383	37 Laporan 12 Laporan		1,089,806,400	INSPEKTORAT
6	01	02	1	01	Penanganan Penyelesaian Kerugian Negara/Daerah	3. Tata kelola pemerintahan yang baik	Jumlah Laporan Penyelesaian Kerugian Negara/Daerah yang Ditangani	12 Laporan	Semua Kab/Kota, Semua Kecamatan Semua Kelurahan	199,433,485	12 Laporan	Semua Kab/Kota Semua Kecamatan Semua Kelurahan	141,172,400	INSPEKTORAT
6	01	02	1	02	Pengawasan dengan Tujuan Tertentu	3. Tata kelola pemerintahan yang baik	Jumlah Laporan Hasil Pengawasan dengan Tujuan Tertentu	37 Laporan	Semua Kab/Kota, Semua Kecamatan Semua Kelurahan	526,574,898	37 Laporan	Semua Kab/Kota Semua Kecamatan Semua Kelurahan	948,634,000	INSPEKTORAT

KODE	URUSAN/ BIDANG URUSAN PEMERINTAHAN DAERAH DAN POGRAM/KEGIATAN/SUB KEGIATAN				PRIORITAS		INDIKATOR KINERJA HASIL/KELUARAN TOLOK UKUR	SEBELUM PERUBAHAN			SESUDAH PERUBAHAN			PERANGKAT DAERAH PENANGGUNGJAWAB
					NASIONAL	DAERAH		TARGET	LOKASI	PAGU INDIKATIF (Rp)	TARGET	LOKASI	PAGU INDIKATIF (Rp)	
1	2				3	4	5	6	7	8	9	10	11	12
6	01	03					Meningkatnya Kualitas APIP dalam Rangka Profesionalisme Pengawasan Internal Pemerintah Daerah	93 Persen		1,253,754,800	93 Persen		1,228,510,600	INSPEKTORAT
6	01	03	1				Jumlah Laporan Perumusan Kebijakan Pengawasan dan Fasilitas Pengawasan	2 Rekomendasi		500,000,000	2 Rekomendasi		389,051,050	INSPEKTORAT
6	01	03	1	01		3. Tata kelola pemerintahan yang baik	Jumlah Rekomendasi Kebijakan Teknis di Bidang Pengawasan yang Disusun	1 Rekomendasi	Semua Kab/Kota, Semua Kecamatan Semua Kelurahan	100,000,000	1 Rekomendasi	Semua Kab/Kota Semua Kecamatan Semua Kelurahan	117,400,000	INSPEKTORAT
6	01	03	1	02		3. Tata kelola pemerintahan yang baik	Jumlah Rekomendasi Kebijakan Teknis di Bidang Fasilitas Pengawasan yang Disusun	2 Rekomendasi	Semua Kab/Kota, Semua Kecamatan Semua Kelurahan	400,000,000	2 Rekomendasi	Semua Kab/Kota Semua Kecamatan Semua Kelurahan	271,651,050	INSPEKTORAT
6	01	03	1				Jumlah Laporan Pendampingan dan Asistensi Perangkat Daerah	21 Perangkat daerah		753,754,800	21 Perangkat daerah		839,459,550	INSPEKTORAT
6	01	03	1	01		3. Tata kelola pemerintahan yang baik	Jumlah Perangkat Daerah yang Dilakukan Pendampingan dan Asistensi Urusan Pemerintahan Daerah	21 Perangkat Daerah	Semua Kab/Kota, Semua Kecamatan Semua Kelurahan	753,754,800	21 Perangkat Daerah	Semua Kab/Kota Semua Kecamatan Semua Kelurahan	839,459,550	INSPEKTORAT
5	01						PERENCANAAN			26,216,990,700			22,795,163,637	
5	01						BADAN PERENCANAAN PEMBANGUNAN DAERAH			26,216,990,700			22,795,163,637	
5	01	01					Persentase Terlaksananya Penunjang Urusan Pemerintahan Daerah	100 Persen		17,319,174,000	100 Persen		16,011,764,437	
5	01	01	1				Tersedia Dokumen/Laporan Perencanaan, Penganggaran, dan Evaluasi Kinerja Perangkat Daerah	12 Bulan		13,660,000	12 Bulan		30,724,300	

KODE	URUSAN/ BIDANG URUSAN PEMERINTAHAN DAERAH DAN PROGRAM/KEGIATAN/SUB KEGIATAN					PRIORITAS		INDIKATOR KINERJA HASIL/KELUARAN TOLOK UKUR	SEBELUM PERUBAHAN			SESUDAH PERUBAHAN			PERANGKAT DAERAH PENANGGUNGJAWAB
						NASIONAL	DAERAH		TARGET	LOKASI	PAGU INDIKATIF (Rp)	TARGET	LOKASI	PAGU INDIKATIF (Rp)	
						1	2		3	4	5	6	7	8	
5	01	01	1	01	Penyusunan Dokumen Perencanaan Perangkat Daerah			Jumlah Dokumen Perencanaan Perangkat Daerah	2 Dokumen		7,900,000	2 Dokumen		25,622,300	BADAN PERENCANAAN PEMBANGUNAN DAERAH
5	01	01	1	06	Koordinasi dan Penyusunan Laporan Capaian Kinerja dan Ikhtisar Realisasi Kinerja SKPD		3. Tata kelola pemerintahan yang baik 3. Tata kelola pemerintahan yang baik	Jumlah Laporan Capaian Kinerja dan Ikhtisar Realisasi Kinerja SKPD dan Laporan Hasil Koordinasi Penyusunan Laporan Capaian Kinerja dan Ikhtisar Realisasi Kinerja SKPD	1 Laporan		5,760,000	1 Laporan		5,102,000	BADAN PERENCANAAN PEMBANGUNAN DAERAH
5	01	01	1		Administrasi Keuangan Perangkat Daerah			Terselenggaranya Pengelolaan Keuangan dengan Baik	100 Persen		11,765,919,000	100 Persen		10,140,881,337	
5	01	01	1	01	Penyediaan Gaji dan Tunjangan ASN		3. Tata kelola pemerintahan yang baik 3. Tata kelola pemerintahan yang baik	Jumlah Orang yang Menerima Gaji dan Tunjangan ASN	123 Orang/ Bulan		11,642,000,000	123 Orang/ Bulan		9,990,495,887	BADAN PERENCANAAN PEMBANGUNAN DAERAH
5	01	01	1	05	Koordinasi dan Penyusunan Laporan Keuangan Akhir Tahun SKPD		3. Tata kelola pemerintahan yang baik 3. Tata kelola pemerintahan yang baik	Jumlah Laporan Keuangan Akhir Tahun SKPD dan Laporan Hasil Koordinasi Penyusunan Laporan Keuangan Akhir	1 Laporan		5,500,000	1 Laporan		5,002,450	BADAN PERENCANAAN PEMBANGUNAN DAERAH
5	01	01	1	07	Koordinasi dan Penyusunan Laporan Keuangan Bulanan/ Triwulanan/Semesteran SKPD		3. Tata kelola pemerintahan yang baik 3. Tata kelola pemerintahan yang baik	Jumlah Laporan Keuang Bulanan/ Triwulanan/Semesteran Jumlah Laporan Keuang Bulanan/ Triwulanan/Semesteran dan Laporan Koordinasi Penyusunan Laporan Ke Bulanan/Triwulanan/ Semesteran SKPD	1 Laporan 0 Laporan		118,419,000	1 Laporan 0 Laporan		145,383,000	BADAN PERENCANAAN PEMBANGUNAN DAERAH

KODE	URUSAN/ BIDANG URUSAN PEMERINTAHAN DAERAH DAN PROGRAM/KEGIATAN/SUB KEGIATAN	PRIORITAS		INDIKATOR KINERJA HASIL/KELUARAN TOLOK UKUR	SEBELUM PERUBAHAN			SESUDAH PERUBAHAN			PERANGKAT DAERAH PENANGGUNGJAWAB
		NASIONAL	DAERAH		TARGET	LOKASI	PAGU INDIKATIF (Rp)	TARGET	LOKASI	PAGU INDIKATIF (Rp)	
1	2	3	4	5	6	7	8	9	10	11	12
5	01	01	1	Administrasi Barang Milik Daerah pada Perangkat Daerah			43,700,000	100 Persen		39,388,000	
5	01	01	1	05	Rekonsiliasi dan Penyusunan Laporan Barang Milik Daerah pada SKPD	3. Tata kelola pemerintahan yang baik 3. Tata kelola pemerintahan yang baik	Jumlah Laporan Rekonsiliasi Barang Milik Daerah pada SKPD Jumlah Laporan Rekonsiliasi dan Penyusunan Laporan Barang Milik Daerah pada SKPD	1 Laporan o Laporan		39,388,000	BADAN PERENCANAAN PEMBANGUNA N DAERAH
5	01	01	1	Administrasi Kepegawaian Perangkat Daerah			173,750,000	100 Persen		279,400,000	
5	01	01	1	02	Pengadaan Pakaian Dinas Beserta Atribut Kelengkapannya	3. Tata kelola pemerintahan yang baik 3. Tata kelola pemerintahan yang baik	Jumlah Paket/Jenis Pakaian Dinas Beserta Atribut Kelengkapan Jumlah Paket Pakaian Dinas Beserta Atribut Kelengkapan	3 Paket/Jenis o Paket		250,800,000	BADAN PERENCANAAN PEMBANGUNA N DAERAH
5	01	01	1	09	Pendidikan dan Pelatihan Pegawai Berdasarkan Tugas dan Fungsi	3. Tata kelola pemerintahan yang baik 3. Tata kelola pemerintahan yang baik	Jumlah Pegawai Berdasarkan Tugas dan Fungsi yang Mengikuti Pendidikan dan Pelatihan	2 Orang		28,600,000	BADAN PERENCANAAN PEMBANGUNA N DAERAH
5	01	01	1	Administrasi Umum Perangkat Daerah			2,236,675,000	100 Persen		2,151,089,750	
5	01	01	1	01	Penyediaan Komponen Instalasi Listrik/Penerangan Bangunan Kantor	3. Tata kelola pemerintahan yang baik 3. Tata kelola pemerintahan	Jumlah Paket Komponen Instalasi Listrik/Penerangan Bangunan Kantor yang Disediakan	1 Paket		17,940,500	BADAN PERENCANAAN PEMBANGUNA N DAERAH
5	01	01	1	04	Penyediaan Bahan Logistik Kantor	3. Tata kelola pemerintahan yang baik 3. Tata kelola pemerintahan yang baik	Jumlah Jenis Bahan Logistik Kantor yang Disediakan Jumlah Paket Bahan Logistik Kantor yang Disediakan	4 Jenis o Paket		126,873,300	BADAN PERENCANAAN PEMBANGUNA N DAERAH

KODE	URUSAN/ BIDANG URUSAN PEMERINTAHAN DAERAH DAN PROGRAM/KEGIATAN/SUB KEGIATAN	PRIORITAS		INDIKATOR KINERJA HASIL/KELUARAN TOLOK UKUR	SEBELUM PERUBAHAN			SESUDAH PERUBAHAN			PERANGKAT DAERAH PENANGGUNGJAWAB				
		NASIONAL	DAERAH		TARGET	LOKASI	PAGU INDIKATIF (Rp)	TARGET	LOKASI	PAGU INDIKATIF (Rp)					
1	2	3	4	5	6	7	8	9	10	11	12				
5	01	01	1	05	Penyediaan Barang Cetak dan Penggandaan		3. Tata kelola pemerintahan yang baik 3. Tata kelola pemerintahan yang baik	Jumlah Paket Barang Cetakan dan Penggandaan yang Disediakan	1 Paket		197,600,000	1 Paket		283,858,950	BADAN PERENCANAAN PEMBANGUNA N DAERAH
5	01	01	1	06	Penyediaan Bahan Bacaan dan Peraturan Perundang- Undangan		3. Tata kelola pemerintahan yang baik 3. Tata kelola pemerintahan yang baik	Jumlah Dokumen Bahan Bacaan dan Peraturan Perundang- Undangan yang Disediakan Jumlah Orang yang Mengikuti Sosialisasi Peraturan Perundang- Undangan	2 Dokumen 0 Orang		14,000,000	2 Dokumen 0 Orang		13,020,000	BADAN PERENCANAAN PEMBANGUNA N DAERAH
5	01	01	1	08	Fasilitasi Kunjungan Tamu		3. Tata kelola pemerintahan yang baik 3. Tata kelola pemerintahan yang baik	Jumlah Laporan Fasilitasi Kunjungan Tamu	1 Laporan		210,670,000	1 Laporan		58,650,000	BADAN PERENCANAAN PEMBANGUNA N DAERAH
5	01	01	1	09	Penyelenggaraan Rapat Koordinasi dan Konsultasi SKPD		3. Tata kelola pemerintahan yang baik 3. Tata kelola pemerintahan yang baik	Jumlah Laporan Penyelenggaraan Rapat Koordinasi dan Konsultasi SKPD	12 Laporan		1,159,400,000	12 Laporan		1,240,560,000	BADAN PERENCANAAN PEMBANGUNA N DAERAH
5	01	01	1	11	Dukungan Pelaksanaan Sistem Pemerintahan Berbasis Elektronik pada SKPD		3. Tata kelola pemerintahan yang baik 3. Tata kelola pemerintahan yang baik	Jumlah Dokumen Dukungan Pelaksanaan Sistem Pemerintahan Berbasis Elektronik pada SKPD Jumlah Laporan/Dokumen Dukungan Pelaksanaan Sistem Pemerintahan Berbasis Elektronik pada SKPD Terlaksana Pameran HUT Sultra	0 Dokumen 1 Laporan/ 1 Kegiatan		479,185,000	0 Dokumen 1 Laporan/ 1 Kegiatan		410,187,000	BADAN PERENCANAAN PEMBANGUNA N DAERAH

KODE	URUSAN/ BIDANG URUSAN PEMERINTAHAN DAERAH DAN POGRAM/KEGIATAN/SUB KEGIATAN	PRIORITAS		INDIKATOR KINERJA HASIL/KELUARAN TOLOK UKUR	SEBELUM PERUBAHAN			SESUDAH PERUBAHAN			PERANGKAT DAERAH PENANGGUNGJAWAB
		NASIONAL	DAERAH		TARGET	LOKASI	PAGU INDIKATIF (Rp)	TARGET	LOKASI	PAGU INDIKATIF (Rp)	
1	2	3	4	5	6	7	8	9	10	11	12
5	01 01 1			Persentase Ketersediaan Barang Penunjang Urusan Pemerintahan Daerah	100 Persen		967,600,000	100 Persen		1,111,000,000	
5	01 01 1 02		3. Tata kelola pemerintahan yang baik	Jumlah Unit Kendaraan Dinas Operasional atau Lapangan yang Disediakan	2 Unit		250,000,000	2 Unit		799,000,000	BADAN PERENCANAAN PEMBANGUNAN DAERAH
5	01 01 1 05		3. Tata kelola pemerintahan yang baik	Jumlah Paket Mebel yang Disediakan	3 Paket		125,700,000	3 Paket		-	BADAN PERENCANAAN PEMBANGUNAN DAERAH
5	01 01 1 06		3. Tata kelola pemerintahan yang baik	Jumlah Unit Peralatan dan Mesin Lainnya yang Disediakan	20 Unit		110,000,000	20 Unit		256,000,000	BADAN PERENCANAAN PEMBANGUNAN DAERAH
5	01 01 1 09		3. Tata kelola pemerintahan yang baik	Jumlah Unit Gedung Kantor atau Bangunan Lainnya yang Disediakan	1 Unit		274,500,000	1 Unit		-	BADAN PERENCANAAN PEMBANGUNAN DAERAH
5	01 01 1 10		3. Tata kelola pemerintahan yang baik	Jumlah Unit Sarana dan Prasarana Gedung Kantor atau Bangunan Lainnya yang Disediakan	4 Unit		207,400,000	4 Unit		56,000,000	BADAN PERENCANAAN PEMBANGUNAN DAERAH
5	01 01 1			Tersedianya Penunjang Urusan Pemerintahan Daerah	100 Persen		1,060,890,000	100 Persen		866,265,050	

KODE	URUSAN/ BIDANG URUSAN PEMERINTAHAN DAERAH DAN POGRAM/KEGIATAN/SUB KEGIATAN	PRIORITAS		INDIKATOR KINERJA HASIL/KELUARAN TOLOK UKUR	SEBELUM PERUBAHAN			SESUDAH PERUBAHAN			PERANGKAT DAERAH PENANGGUNGJAWAB
		NASIONAL	DAERAH		TARGET	LOKASI	PAGU INDIKATIF (Rp)	TARGET	LOKASI	PAGU INDIKATIF (Rp)	
1	2	3	4	5	6	7	8	9	10	11	12
5	01 01 1 01		3. Tata kelola pemerintahan yang baik 3. Tata kelola pemerintahan yang baik	Jumlah Laporan Penyediaan Jasa Surat Menyurat	1 Laporan		3,190,000	1 Laporan		3,000,000	BADAN PERENCANAAN PEMBANGUNAN DAERAH
5	01 01 1 02		3. Tata kelola pemerintahan yang baik 3. Tata kelola pemerintahan yang baik	Jumlah Laporan Penyediaan Jasa Komunikasi, Sumber Daya Air dan Listrik	1 Laporan		800,000,000	1 Laporan		645,423,050	BADAN PERENCANAAN PEMBANGUNAN DAERAH
5	01 01 1 04		3. Tata kelola pemerintahan yang baik 3. Tata kelola pemerintahan yang baik	Jumlah Laporan Penyediaan Jasa Pelayanan Umum Kantor	1 Laporan		257,700,000	1 Laporan		217,842,000	BADAN PERENCANAAN PEMBANGUNAN DAERAH
5	01 01 1			Pemeliharaan Barang Milik Daerah Penunjang Urusan Pemerintahan Daerah	100 Persen		1,056,980,000	100 Persen		1,393,016,000	
5	01 01 1 02		3. Tata kelola pemerintahan yang baik 3. Tata kelola pemerintahan yang baik	Jumlah Kendaraan Dinas Operasional atau Lapangan yang Dipelihara dan Dibayarkan Pajak dan Perizinannya	30 Unit		317,350,000	30 Unit		306,125,000	BADAN PERENCANAAN PEMBANGUNAN DAERAH
5	01 01 1 06		3. Tata kelola pemerintahan yang baik 3. Tata kelola pemerintahan yang baik	Jumlah Peralatan dan Mesin Lainnya yang Dipelihara	60 Unit		50,700,000	60 Unit		38,400,000	BADAN PERENCANAAN PEMBANGUNAN DAERAH
5	01 01 1 09		3. Tata kelola pemerintahan yang baik 3. Tata kelola	Jumlah Gedung Kantor dan Bangunan Lainnya yang	1 Unit		659,930,000	1 Unit		1,030,191,000	BADAN PERENCANAAN PEMBANGUNAN

KODE	URUSAN/ BIDANG URUSAN PEMERINTAHAN DAERAH DAN POGRAM/KEGIATAN/SUB KEGIATAN				PRIORITAS		INDIKATOR KINERJA HASIL/KELUARAN TOLOK UKUR	SEBELUM PERUBAHAN			SESUDAH PERUBAHAN			PERANGKAT DAERAH PENANGGUNGJAWAB
					NASIONAL	DAERAH		TARGET	LOKASI	PAGU INDIKATIF (Rp)	TARGET	LOKASI	PAGU INDIKATIF (Rp)	
1	2				3	4	5	6	7	8	9	10	11	12
5	01	01	1	10		3. Tata kelola pemerintahan yang baik 3. Tata kelola pemerintahan yang baik	Jumlah Sarana dan Prasarana Gedung Kantor atau Bangunan Lainnya yang Dipelihara/Direhabilitas	30 Unit		29,000,000	30 Unit		18,300,000	BADAN PERENCANAAN PEMBANGUNAN DAERAH
5	01	02					Jumlah Dokumen dan Laporan Perencanaan, Pengendalian dan Evaluasi Pembangunan Daerah yang disusun	Dokumen/Laporan		2,997,815,000	Dokumen/Laporan		4,011,909,250	
5	01	02	1				Tersusunnya Dokumen Perencanaan selama 1 tahun	12 Bulan		2,298,096,000	12 Bulan		2,629,731,900	
5	01	02	1	02		3. Tata kelola pemerintahan yang baik 3. Tata kelola pemerintahan yang baik	Jumlah Telaahan Dokumen Perencanaan Pembangunan Daerah Terlaksana Koordinasi Penelaahan Dokumen Perencanaan Pembangunan Daerah Dengan Dokumen Kebijakan Lainnya dan Terlaksana Dukungan Operasional ke Badan Kerjasama Pembangunan Regional Sulawesi (BKPRS)	0 Dokumen 1 Kegiatan/		332,300,000	0 Dokumen 1a1pKoerganiantan/		387,400,000	BADAN PERENCANAAN PEMBANGUNAN DAERAH
5	01	02	1	04		3. Tata kelola pemerintahan yang baik 3. Tata kelola pemerintahan yang baik	Jumlah Berita Acara Forum Perangkat Daerah/Lintas Perangkat Daerah	2 Berita Acara		54,800,000	2 Berita Acara		44,529,000	BADAN PERENCANAAN PEMBANGUNAN DAERAH
5	01	02	1	05		3. Tata kelola pemerintahan yang baik 3. Tata kelola pemerintahan yang baik	Jumlah Berita Acara Musrenbang Provinsi	1 Berita Acara		713,800,000	1 Berita Acara		619,861,000	BADAN PERENCANAAN PEMBANGUNAN DAERAH

KODE	URUSAN/ BIDANG URUSAN PEMERINTAHAN DAERAH DAN PROGRAM/KEGIATAN/SUB KEGIATAN	PRIORITAS		INDIKATOR KINERJA HASIL/KELUARAN TOLOK UKUR	SEBELUM PERUBAHAN			SESUDAH PERUBAHAN			PERANGKAT DAERAH PENANGGUNGJAWAB				
		NASIONAL	DAERAH		TARGET	LOKASI	PAGU INDIKATIF (Rp)	TARGET	LOKASI	PAGU INDIKATIF (Rp)					
1	2	3	4	5	6	7	8	9	10	11	12				
5	01	02	1	06	Koordinasi Penyusunan dan Penetapan Dokumen Perencanaan Pembangunan Daerah Provinsi		3. Tata kelola pemerintahan yang baik 3. Tata kelola pemerintahan yang baik	Jumlah Dokumen Perencanaan Pembangunan Daerah Provinsi yang Ditetapkan (RPJPD/RPJMD/RKPD)	4 Dokumen		1,197,196,000	4 Dokumen		1,577,941,900	BADAN PERENCANAAN PEMBANGUNAN DAERAH
5	01	02	1		Analisis Data dan Informasi Pemerintahan Daerah Bidang Perencanaan Pembangunan Daerah			Tersedianya Data dan Informasi Bidang Perencanaan	Laporan/Dokumen		186,700,000	Laporan/Dokumen		208,599,100	
5	01	02	1	01	Analisis Data dan Informasi Perencanaan Pembangunan Daerah		3. Tata kelola pemerintahan yang baik 3. Tata kelola pemerintahan yang baik	Jumlah Dokumen Hasil Analisis Data untuk Penyusunan Kebijakan Perencanaan Pembangunan Daerah (Semua Perencanaan Pembangunan Daerah)	1 Dokumen		98,500,000	1 Dokumen		208,599,100	BADAN PERENCANAAN PEMBANGUNAN DAERAH
5	01	02	1	02	Pembinaan dan Pemanfaatan Data dan Informasi Perencanaan Pembangunan Perangkat Daerah		3. Tata kelola pemerintahan yang baik 3. Tata kelola pemerintahan yang baik	Jumlah Orang yang Dibina dalam Pemanfaatan Data dan Informasi	10 Orang		88,200,000	10 Orang		-	BADAN PERENCANAAN PEMBANGUNAN DAERAH
5	01	02	1		Pengendalian, Evaluasi dan Pelaporan Bidang Perencanaan Pembangunan Daerah			Terlaksananya Pengendalian, Evaluasi dan Pelaporan Bidang Perencanaan	12 Bulan		513,019,000	12 Bulan		1,173,578,250	
5	01	02	1	03	Monitoring, Evaluasi dan Penyusunan Laporan Berkala Pelaksanaan Pembangunan Daerah		3. Tata kelola pemerintahan yang baik 3. Tata kelola pemerintahan yang baik	Jumlah Laporan Hasil Evaluasi Kinerja Pembangunan Daerah	1 Laporan		319,700,000	1 Laporan		752,449,200	BADAN PERENCANAAN PEMBANGUNAN DAERAH

KODE	URUSAN/ BIDANG URUSAN PEMERINTAHAN DAERAH DAN POGRAM/KEGIATAN/SUB KEGIATAN	PRIORITAS		INDIKATOR KINERJA HASIL/KELUARAN TOLOK UKUR	SEBELUM PERUBAHAN			SESUDAH PERUBAHAN			PERANGKAT DAERAH PENANGGUNGJAWAB
		NASIONAL	DAERAH		TARGET	LOKASI	PAGU INDIKATIF (Rp)	TARGET	LOKASI	PAGU INDIKATIF (Rp)	
1	2	3	4	5	6	7	8	9	10	11	12
5	01 02 1 04		3. Tata kelola pemerintahan yang baik 3. Tata kelola pemerintahan yang baik	Jumlah Dokumen Perencanaan Pembangunan Kabupaten/Kota yang Difasilitasi/Evaluasi	2 Dokumen		193,319,000	2 Dokumen		421,129,050	BADAN PERENCANAAN PEMBANGUNAN DAERAH
5	01 03			Jumlah Dokumen dan Laporan Hasil Koordinasi dan Sinkronisasi Perencanaan Pembangunan Daerah yang disusun	Laporan/Dokumen		5,900,001,700	Laporan/Dokumen		2,771,489,950	
5	01 03 1			Tersedia Dokumen/Laporan Perencanaan Bidang Pemerintahan dan	Laporan/Dokumen		3,050,000,000	Laporan/Dokumen		981,000,100	
5	01 03 1 01		3. Tata kelola pemerintahan yang baik 3. Tata kelola pemerintahan yang baik	Jumlah Dokumen Perencanaan Pembangunan Daerah Bidang Pemerintahan yang Dikoordinir Penyusunannya (RPJPD, RPJMD dan RKPD)	1 Dokumen		115,730,000	1 Dokumen		75,178,350	BADAN PERENCANAAN PEMBANGUNAN DAERAH
5	01 03 1 05		3. Tata kelola pemerintahan yang baik 3. Tata kelola pemerintahan yang baik	Jumlah Dokumen Perencanaan Pembangunan Daerah Bidang Pembangunan Manusia yang Dikoordinir Penyusunannya (RPJPD, RPJMD dan RKPD)	1 Dokumen		2,934,270,000	1 Dokumen		905,821,750	BADAN PERENCANAAN PEMBANGUNAN DAERAH
5	01 03 1			Tersedia Dokumen/Laporan Hasil Koordinasi Perencanaan Bidang Perekonomian dan SDA (Sumber Daya Alam)	Laporan/Dokumen		2,049,999,700	Laporan/Dokumen		1,217,490,050	

KODE	URUSAN/ BIDANG URUSAN PEMERINTAHAN DAERAH DAN PROGRAM/KEGIATAN/SUB KEGIATAN	PRIORITAS		INDIKATOR KINERJA HASIL/KELUARAN TOLOK UKUR	SEBELUM PERUBAHAN			SESUDAH PERUBAHAN			PERANGKAT DAERAH PENANGGUNGJAWAB				
		NASIONAL	DAERAH		TARGET	LOKASI	PAGU INDIKATIF (Rp)	TARGET	LOKASI	PAGU INDIKATIF (Rp)					
1	2	3	4	5	6	7	8	9	10	11	12				
5	01	03	1	01	Koordinasi Penyusunan Dokumen Perencanaan Pembangunan Daerah Bidang Perekonomian (RPJPD, RPJMD dan RKPD)		3. Tata kelola pemerintahan yang baik	Jumlah Dokumen Perencanaan Pembangunan Daerah Bidang Perekonomian yang Dikoordinir Penyusunannya (RPJPD, RPJMD dan RKPD)	1 Dokumen		137,500,000	1 Dokumen		768,490,450	BADAN PERENCANAAN PEMBANGUNA N DAERAH
5	01	03	1	04	Koordinasi Pelaksanaan Sinergitas dan Harmonisasi Perencanaan Pembangunan Daerah Bidang Perekonomian		3. Tata kelola pemerintahan yang baik	Jumlah Laporan Hasil Sinkronisasi Renstra/Renja dengan RKPD/RPJMD pada Bidang Perekonomian	1 Laporan		1,137,447,000	1 Laporan		161,499,600	BADAN PERENCANAAN PEMBANGUNA N DAERAH
5	01	03	1	05	Koordinasi Penyusunan Dokumen Perencanaan Pembangunan Daerah Bidang SDA (RPJPD, RPJMD dan RKPD)		3. Tata kelola pemerintahan yang baik	Jumlah Dokumen Perencanaan Pembangunan Daerah Bidang SDA yang Dikoordinir Penyusunannya (RPJPD, RPJMD dan RKPD)	1 Dokumen		458,542,700	1 Dokumen		142,500,000	BADAN PERENCANAAN PEMBANGUNA N DAERAH
5	01	03	1	08	Koordinasi Pelaksanaan Sinergitas dan Harmonisasi Perencanaan Pembangunan Daerah Bidang SDA		3. Tata kelola pemerintahan yang baik	Jumlah Laporan Hasil Sinkronisasi Renstra/Renja dengan RKPD/RPJMD pada Bidang SDA	1 Laporan		316,510,000	1 Laporan		145,000,000	BADAN PERENCANAAN PEMBANGUNA N DAERAH
5	01	03	1		Koordinasi Perencanaan Bidang Infrastruktur dan Kewilayahan			Tersedia Dokumen/Laporan Koordinasi Perencanaan Bidang Infrastruktur dan Kewilayaha	Laporan/Doku men		800,002,000	Laporan/Doku men		572,999,800	

KODE	URUSAN/ BIDANG URUSAN PEMERINTAHAN DAERAH DAN POGRAM/KEGIATAN/SUB KEGIATAN	PRIORITAS		INDIKATOR KINERJA HASIL/KELUARAN TOLOK UKUR	SEBELUM PERUBAHAN			SESUDAH PERUBAHAN			PERANGKAT DAERAH PENANGGUNGJAWAB				
		NASIONAL	DAERAH		TARGET	LOKASI	PAGU INDIKATIF (Rp)	TARGET	LOKASI	PAGU INDIKATIF (Rp)					
1	2	3	4	5	6	7	8	9	10	11	12				
5	01	03	1	01	Koordinasi Penyusunan Dokumen Perencanaan Pembangunan Daerah Bidang Infrastruktur (RPJPD, RPJMD dan RKPD)		3. Tata kelola pemerintahan yang baik	Jumlah Dokumen Perencanaan Pembangunan Daerah Bidang Infrastruktur yang Dikoordinir Penyusunannya (RPJPD, RPJMD dan RKPD)	1 Dokumen		68,758,000	1 Dokumen		116,817,150	BADAN PERENCANAAN PEMBANGUNA N DAERAH
5	01	03	1	02	Asistensi Penyusunan Dokumen Perencanaan Pembangunan Perangkat Daerah Bidang Infrastruktur		3. Tata kelola pemerintahan yang baik	Jumlah Laporan Hasil Asistensi Penyusunan Dokumen Perencanaan Pembangunan Perangkat Daerah Bidang Infrastruktur	1 Laporan		318,761,000	1 Laporan		113,595,850	BADAN PERENCANAAN PEMBANGUNA N DAERAH
5	01	03	1	03	Pelaksanaan Monitoring dan Evaluasi Penyusunan Dokumen Perencanaan Pembangunan Perangkat Daerah Bidang Infrastruktur		3. Tata kelola pemerintahan yang baik	Jumlah Laporan Hasil Pelaksanaan Monitoring dan Evaluasi Penyusunan Dokumen Perencanaan Pembangunan Perangkat Daerah Bidang Infrastruktur	1 Laporan		68,750,000	1 Laporan		-	BADAN PERENCANAAN PEMBANGUNA N DAERAH
5	01	03	1	04	Koordinasi Pelaksanaan Sinergitas dan Harmonisasi Perencanaan Pembangunan Daerah Bidang Infrastruktur		3. Tata kelola pemerintahan yang baik	Jumlah Laporan Hasil Sinkronisasi Renstra/Renja dengan RKPD/RPJMD pada Bidang Infrastruktur	1 Laporan		68,715,000	1 Laporan		115,396,100	BADAN PERENCANAAN PEMBANGUNA N DAERAH
5	01	03	1	05	Koordinasi Penyusunan Dokumen Perencanaan Pembangunan Daerah Bidang Kewilayahan (RPJPD, RPJMD dan RKPD)		3. Tata kelola pemerintahan yang baik	Jumlah Dokumen Perencanaan Pembangunan Daerah Bidang Kewilayahan yang Dikoordinir Penyusunannya (RPJPD, RPJMD dan RKPD)	1 Dokumen		68,773,000	1 Dokumen		113,558,700	BADAN PERENCANAAN PEMBANGUNA N DAERAH

KODE	URUSAN/ BIDANG URUSAN PEMERINTAHAN DAERAH DAN PROGRAM/KEGIATAN/SUB KEGIATAN	PRIORITAS		INDIKATOR KINERJA HASIL/KELUARAN TOLOK UKUR	SEBELUM PERUBAHAN			SESUDAH PERUBAHAN			PERANGKAT DAERAH PENANGGUNGJAWAB				
		NASIONAL	DAERAH		TARGET	LOKASI	PAGU INDIKATIF (Rp)	TARGET	LOKASI	PAGU INDIKATIF (Rp)					
1	2	3	4	5	6	7	8	9	10	11	12				
5	01	03	1	06	Asistensi Penyusunan Dokumen Perencanaan Pembangunan Perangkat Daerah Bidang Kewilayahan		3. Tata kelola pemerintahan yang baik	Jumlah Laporan Hasil Asistensi Penyusunan Dokumen Perencanaan Pembangunan Perangkat Daerah Bidang Kewilayahan	1 Laporan		68,768,000	1 Laporan		BADAN PERENCANAAN PEMBANGUNAN DAERAH	
5	01	03	1	07	Pelaksanaan Monitoring dan Evaluasi Penyusunan Dokumen Perencanaan Pembangunan Perangkat Daerah Bidang Kewilayahan		3. Tata kelola pemerintahan yang baik	Jumlah Laporan Hasil Pelaksanaan Monitoring dan Evaluasi Penyusunan Dokumen Perencanaan Pembangunan Perangkat Daerah Bidang Kewilayahan	1 Laporan		68,727,000	1 Laporan	113,632,000	BADAN PERENCANAAN PEMBANGUNAN DAERAH	
5	01	03	1	08	Koordinasi Pelaksanaan Sinergitas dan Harmonisasi Perencanaan Pembangunan Daerah Bidang Kewilayahan		3. Tata kelola pemerintahan yang baik	Jumlah Laporan Hasil Sinkronisasi Renstra/Renja dengan RKPDP/RPJMD pada Bidang Kewilayahan	1 Laporan		68,750,000	1 Laporan	-	BADAN PERENCANAAN PEMBANGUNAN DAERAH	
5	02				KEUANGAN						1,331,348,072,862			1,072,435,742,933	
5	02				BADAN PENGELOLA KEUANGAN DAN ASET DAERAH						1,229,044,472,862			997,409,467,950	
5	02	01			PROGRAM PENUNJANG URUSAN PEMERINTAHAN DAERAH PROVINSI			Cakupan pelayanan penunjang urusan pemerintahan daerah	100 persen		102,382,943,760	100 persen		157,102,188,090	
5	02	01	1		Perencanaan, Penggangan, dan Evaluasi Kinerja Perangkat Daerah			Cakupan keterpenuhan sistem perencanaan, penganggaran, dan evaluasi kinerja OPD	100 Persen		290,000,000	100 Persen		428,992,000	
5	02	01	1	01	Penyusunan Dokumen Perencanaan Perangkat Daerah	Memperkuat Stabilitas Polhukhankam Dan Transformasi Pelayanan Publik	3. Tata kelola pemerintahan yang baik	Jumlah Dokumen Perencanaan Perangkat Daerah	2 Dokumen	Kota Kendari, Semua Kecamatan Semua Kelurahan	15,000,000	2 Dokumen	Kota Kendari, Semua Kecamatan Semua Kelurahan	250,000,000	BADAN PENGELOLA KEUANGAN DAN ASET DAERAH

KODE	URUSAN/ BIDANG URUSAN PEMERINTAHAN DAERAH DAN POGRAM/KEGIATAN/SUB KEGIATAN					PRIORITAS		INDIKATOR KINERJA HASIL/KELUARAN TOLOK UKUR	SEBELUM PERUBAHAN			SESUDAH PERUBAHAN			PERANGKAT DAERAH PENANGGUNGJAWAB
						NASIONAL	DAERAH		TARGET	LOKASI	PAGU INDIKATIF (Rp)	TARGET	LOKASI	PAGU INDIKATIF (Rp)	
1	2					3	4	5	6	7	8	9	10	11	12
5	02	01	1	02	Koordinasi dan Penyusunan Dokumen RKA-SKPD	Memperkuat Stabilitas Polhukhankam Dan Transformasi Pelayanan Publik	3. Tata kelola pemerintahan yang baik	Jumlah Dokumen RKA-SKPD dan Laporan Hasil Koordinasi Penyusunan Dokumen RKA-SKPD	1 Dokumen	Kota Kendari, Semua Kecamatan Semua Kelurahan	5,000,000	1 Dokumen	Kota Kendari, Semua Kecamatan Semua Kelurahan	12,000,000	BADAN PENGELOLA KEUANGAN DAN ASET DAERAH
5	02	01	1	03	Koordinasi dan Penyusunan Dokumen Perubahan RKA-SKPD	Memperkuat Stabilitas Polhukhankam Dan Transformasi Pelayanan Publik	3. Tata kelola pemerintahan yang baik	Jumlah Dokumen Perubahan RKA-SKPD dan Laporan Hasil Koordinasi Penyusunan Dokumen Perubahan RKA-SKPD	1 Dokumen	Kota Kendari, Semua Kecamatan Semua Kelurahan	5,000,000	1 Dokumen	Kota Kendari, Semua Kecamatan Semua Kelurahan	12,000,000	BADAN PENGELOLA KEUANGAN DAN ASET DAERAH
5	02	01	1	06	Koordinasi dan Penyusunan Laporan Capaian Kinerja dan Ikhtisar Realisasi Kinerja SKPD	Memperkuat Stabilitas Polhukhankam Dan Transformasi Pelayanan Publik	3. Tata kelola pemerintahan yang baik	Jumlah Laporan Capaian Kinerja dan Ikhtisar Realisasi Kinerja SKPD dan Laporan Hasil Koordinasi Penyusunan Laporan Capaian Kinerja dan Ikhtisar Realisasi Kinerja SKPD	1 Laporan	Kota Kendari, Semua Kecamatan Semua Kelurahan	5,000,000	1 Laporan	Kota Kendari, Semua Kecamatan Semua Kelurahan	4,992,000	BADAN PENGELOLA KEUANGAN DAN ASET DAERAH
5	02	01	1	07	Evaluasi Kinerja Perangkat Daerah	Memperkuat Stabilitas Polhukhankam Dan Transformasi Pelayanan Publik	3. Tata kelola pemerintahan yang baik	Jumlah Laporan Evaluasi Kinerja Perangkat Daerah	1 Laporan	Semua Kab/Kota, Semua Kecamatan Semua Kelurahan	260,000,000	1 Laporan	Semua Kab/Kota, Semua Kecamatan Semua Kelurahan	150,000,000	BADAN PENGELOLA KEUANGAN DAN ASET DAERAH
5	02	01	1		Administrasi Keuangan Perangkat Daerah			Cakupan keterpenuhan sistem perencanaan, penganggaran, dan evaluasi kinerja OPD	100 Persen		92,700,000,000	100 Persen		146,700,000,000	
5	02	01	1	01	Penyediaan Gaji dan Tunjangan ASN	Memperkuat Stabilitas Polhukhankam Dan Transformasi Pelayanan Publik	3. Tata kelola pemerintahan yang baik	Jumlah Orang yang Menerima Gaji dan Tunjangan ASN Jumlah Orang yang Menerima Gaji dan Tunjangan ASN Tersedianya Gaji dan Tunjangan ASN	0 Orang/ Bulan 100 Orang 12 Bulan	Semua Kab/Kota, Semua Kecamatan Semua Kelurahan	92,000,000,000	0 Orang/ Bulan 100 Orang 12 Bulan	Semua Kab/Kota, Semua Kecamatan Semua Kelurahan	146,000,000,000	BADAN PENGELOLA KEUANGAN DAN ASET DAERAH

KODE	URUSAN/ BIDANG URUSAN PEMERINTAHAN DAERAH DAN POGRAM/KEGIATAN/SUB KEGIATAN	PRIORITAS		INDIKATOR KINERJA HASIL/KELUARAN TOLOK UKUR	SEBELUM PERUBAHAN			SESUDAH PERUBAHAN			PERANGKAT DAERAH PENANGGUNGJAWAB				
		NASIONAL	DAERAH		TARGET	LOKASI	PAGU INDIKATIF (Rp)	TARGET	LOKASI	PAGU INDIKATIF (Rp)					
1	2	3	4	5	6	7	8	9	10	11	12				
5	02	01	1	03	Pelaksanaan Penatausahaan dan Pengujian/Verifikasi Keuangan SKPD	Memperkuat Stabilitas Polhukhankam Dan Transformasi Pelayanan Publik	3. Tata kelola pemerintahan yang baik	Jumlah Dokumen Penatausahaan dan Pengujian/Verifikasi Keuangan SKPD	12 Dokumen	Kota Kendari, Semua Kecamatan Semua Kelurahan	100,000,000	12 Dokumen	Kota Kendari, Semua Kecamatan Semua Kelurahan	-	BADAN PENGELOLA KEUANGAN DAN ASET DAERAH
5	02	01	1	05	Koordinasi dan Penyusunan Laporan Keuangan Akhir Tahun SKPD	Memperkuat Stabilitas Polhukhankam Dan Transformasi Pelayanan Publik	3. Tata kelola pemerintahan yang baik	Jumlah Laporan Keuangan Akhir Tahun SKPD dan Laporan Hasil Koordinasi Penyusunan Laporan Keuangan Akhir Tahun SKPD	1 Laporan	Kota Kendari, Semua Kecamatan Semua Kelurahan	100,000,000	1 Laporan	Kota Kendari, Semua Kecamatan Semua Kelurahan	100,000,000	BADAN PENGELOLA KEUANGAN DAN ASET DAERAH
5	02	01	1	07	Koordinasi dan Penyusunan Laporan Keuangan Bulanan/ Triwulanan/Semes teran SKPD	Memperkuat Stabilitas Polhukhankam Dan Transformasi Pelayanan Publik	3. Tata kelola pemerintahan yang baik	Jumlah Laporan Keuang Bulanan/ Triwulanan/Semesteran dan Laporan Koordinas Penyusunan Laporan Ke Bulanan/Triwulanan/Se SKPD	12 Laporan	Kota Kendari, Semua Kecamatan Semua Kelurahan	500,000,000	12 Laporan	Kota Kendari, Semua Kecamatan Semua Kelurahan	600,000,000	BADAN PENGELOLA KEUANGAN DAN ASET DAERAH
5	02	01	1		Administrasi Barang Milik Daerah pada Perangkat Daerah			Cakupan keterpenuhan pelayanan administrasi barang perangkat daerah	100 Persen		100,000,000	100 Persen		300,000,000	
5	02	01	1	02	Pengamanan Barang Milik Daerah SKPD	Memperkuat Stabilitas Polhukhankam Dan Transformasi Pelayanan Publik	3. Tata kelola pemerintahan yang baik	Jumlah Dokumen Pengamanan Barang Milik Daerah SKPD	-			4 Dokumen		150,000,000	BADAN PENGELOLA KEUANGAN DAN ASET DAERAH
5	02	01	1	05	Rekonsiliasi dan Penyusunan Laporan Barang Milik Daerah pada SKPD	Memperkuat Stabilitas Polhukhankam Dan Transformasi Pelayanan Publik	3. Tata kelola pemerintahan yang baik	Jumlah Laporan Rekonsiliasi dan Penyusunan Laporan Barang Milik Daerah pada SKPD	12 Laporan	Kota Kendari, Semua Kecamatan Semua Kelurahan	100,000,000	12 Laporan	Kota Kendari, Semua Kecamatan Semua Kelurahan	150,000,000	BADAN PENGELOLA KEUANGAN DAN ASET DAERAH

KODE	URUSAN/ BIDANG URUSAN PEMERINTAHAN DAERAH DAN PROGRAM/KEGIATAN/SUB KEGIATAN				PRIORITAS		INDIKATOR KINERJA HASIL/KELUARAN TOLOK UKUR	SEBELUM PERUBAHAN			SESUDAH PERUBAHAN			PERANGKAT DAERAH PENANGGUNGJAWAB
					NASIONAL	DAERAH		TARGET	LOKASI	PAGU INDIKATIF (Rp)	TARGET	LOKASI	PAGU INDIKATIF (Rp)	
1	2				3	4	5	6	7	8	9	10	11	12
5	02	01	1				Cakupan pelayanan administrasi kepegawaian perangkat daerah	100 Persen		1,064,000,000	100 Persen		600,000,000	
5	02	01	1	02		Memperkuat Stabilitas Polhukhankam Dan Transformasi Pelayanan Publik	3. Tata kelola pemerintahan yang baik	Jumlah Paket Pakaian Dinas Beserta Atribut Kelengkapan Jumlah Paket Pakaian Dinas Beserta Atribut Kelengkapan	0 Paket 330 Paket	Kota Kendari, Semua Kecamatan Semua Kelurahan	0 Paket 100 Paket	Kota Kendari, Semua Kecamatan Semua Kelurahan	200,000,000	BADAN PENGELOLA KEUANGAN DAN ASET DAERAH
5	02	01	1	10		Memperkuat Stabilitas Polhukhankam Dan Transformasi Pelayanan Publik	3. Tata kelola pemerintahan yang baik	Jumlah Orang yang Mengikuti Sosialisasi Peraturan Perundang-Undangan	300 Orang	Semua Kab/Kota, Semua Kecamatan Semua Kelurahan	300 Orang	Semua Kab/Kota, Semua Kecamatan Semua Kelurahan	-	BADAN PENGELOLA KEUANGAN DAN ASET DAERAH
5	02	01	1	11		Memperkuat Stabilitas Polhukhankam Dan Transformasi Pelayanan Publik	3. Tata kelola pemerintahan yang baik	Jumlah Orang yang Mengikuti Bimbingan Teknis Implementasi Peraturan Perundang-Undangan	300 Orang	Kota Kendari, Semua Kecamatan Semua Kelurahan	300 Orang	Kota Kendari, Semua Kecamatan Semua Kelurahan	400,000,000	BADAN PENGELOLA KEUANGAN DAN ASET DAERAH
5	02	01	1				Cakupan keterpenuhan pelayanan administrasi umum perangkat daerah	100 Persen		3,945,000,000	100 Persen		5,217,477,010	
5	02	01	1	01		Memperkuat Stabilitas Polhukhankam Dan Transformasi Pelayanan Publik	3. Tata kelola pemerintahan yang baik	Jumlah Paket Komponen Instalasi Listrik/Penerangan Bangunan Kantor yang Disediakan	12 Paket	Kota Kendari, Semua Kecamatan Semua Kelurahan	12 Paket	Kota Kendari, Semua Kecamatan Semua Kelurahan	28,202,000	BADAN PENGELOLA KEUANGAN DAN ASET DAERAH
5	02	01	1	04		Memperkuat Stabilitas Polhukhankam Dan Transformasi Pelayanan Publik	3. Tata kelola pemerintahan yang baik	Jumlah Paket Bahan Logistik Kantor yang Disediakan	1 Tahun	Kota Kendari, Semua Kecamatan Semua Kelurahan	1 Tahun	Kota Kendari, Semua Kecamatan Semua Kelurahan	500,000,000	BADAN PENGELOLA KEUANGAN DAN ASET DAERAH

KODE	URUSAN/ BIDANG URUSAN PEMERINTAHAN DAERAH DAN PROGRAM/KEGIATAN/SUB KEGIATAN					PRIORITAS		INDIKATOR KINERJA HASIL/KELUARAN TOLOK UKUR	SEBELUM PERUBAHAN			SESUDAH PERUBAHAN			PERANGKAT DAERAH PENANGGUNGJAWAB
						NASIONAL	DAERAH		TARGET	LOKASI	PAGU INDIKATIF (Rp)	TARGET	LOKASI	PAGU INDIKATIF (Rp)	
1	2					3	4	5	6	7	8	9	10	11	12
5	02	01	1	05	Penyediaan Barang Cetak dan Penggandaan	Memperkuat Stabilitas Polhukhankam Dan Transformasi Pelayanan Publik	3. Tata kelola pemerintahan yang baik	Jumlah Paket Barang Cetak dan Penggandaan yang Disediakan	12 Paket	Kota Kendari, Semua Kecamatan Semua Kelurahan	500,000,000	12 Paket	Kota Kendari, Semua Kecamatan Semua Kelurahan	350,000,000	BADAN PENGELOLA KEUANGAN DAN ASET DAERAH
5	02	01	1	06	Penyediaan Bahan Bacaan dan Peraturan Perundang-Undangan	Memperkuat Stabilitas Polhukhankam Dan Transformasi Pelayanan Publik	3. Tata kelola pemerintahan yang baik	Jumlah Bahan Bacaan dan Peraturan Perundang-undangan Jumlah Dokumen Bahan Bacaan dan Peraturan Perundang-Undangan yang Disediakan	270 Eksamplar	Kota Kendari, Semua Kecamatan Semua Kelurahan	275,000,000	270 Eksamplar	Kota Kendari, Semua Kecamatan Semua Kelurahan	350,000,000	BADAN PENGELOLA KEUANGAN DAN ASET DAERAH
5	02	01	1	08	Fasilitasi Kunjungan Tamu	Memperkuat Stabilitas Polhukhankam Dan Transformasi Pelayanan Publik	3. Tata kelola pemerintahan yang baik	Jumlah Laporan Fasilitasi Kunjungan Tamu	12 Laporan	Kota Kendari, Semua Kecamatan Semua Kelurahan	495,000,000	12 Laporan	Kota Kendari, Semua Kecamatan Semua Kelurahan	312,900,000	BADAN PENGELOLA KEUANGAN DAN ASET DAERAH
5	02	01	1	09	Penyelenggaraan Rapat Koordinasi dan Konsultasi SKPD	Memperkuat Stabilitas Polhukhankam Dan Transformasi Pelayanan Publik	3. Tata kelola pemerintahan yang baik	Jumlah Laporan Penyelenggaraan Rapat Koordinasi dan Konsultasi SKPD	12 Laporan	Semua Kab/Kota, Semua Kecamatan Semua Kelurahan	1,500,000,000	12 Laporan	Semua Kab/Kota, Semua Kecamatan Semua Kelurahan	2,650,000,000	BADAN PENGELOLA KEUANGAN DAN ASET DAERAH
5	02	01	1	10	Penatausahaan Arsip Dinamis pada SKPD	Memperkuat Stabilitas Polhukhankam Dan Transformasi Pelayanan Publik	3. Tata kelola pemerintahan yang baik	Jumlah Dokumen Penatausahaan Arsip Dinamis pada SKPD	12 Dokumen	Kota Kendari, Semua Kecamatan Semua Kelurahan	450,000,000	n12 Dokume	Kota Kendari, Semua Kecamatan Semua Kelurahan	706,375,010	BADAN PENGELOLA KEUANGAN DAN ASET DAERAH
5	02	01	1	11	Dukungan Pelaksanaan Sistem Pemerintahan Berbasis Elektronik pada SKPD	Memperkuat Stabilitas Polhukhankam Dan Transformasi Pelayanan Publik	3. Tata kelola pemerintahan yang baik	Jumlah Dokumen Dukungan Pelaksanaan Sistem Pemerintahan Berbasis Elektronik pada SKPD	-			2 Dokumen		320,000,000	BADAN PENGELOLA KEUANGAN DAN ASET DAERAH

KODE	URUSAN/ BIDANG URUSAN PEMERINTAHAN DAERAH DAN POGRAM/KEGIATAN/SUB KEGIATAN				PRIORITAS		INDIKATOR KINERJA HASIL/KELUARAN TOLEK UKUR	SEBELUM PERUBAHAN			SESUDAH PERUBAHAN			PERANGKAT DAERAH PENANGGUNGJAWAB	
					NASIONAL	DAERAH		TARGET	LOKASI	PAGU INDIKATIF (Rp)	TARGET	LOKASI	PAGU INDIKATIF (Rp)		
1	2				3	4	5	6	7	8	9	10	11	12	
5	02	01	1				Tersedia barang milik daerah penunjang urusan pemerintah daerah	12 bulan		1,715,000,000	12 bulan		1,100,000,000		
5	02	01	1	01		Memperkuat Stabilitas Polhukhankam Dan Transformasi Pelayanan Publik	3. Tata kelola pemerintahan yang baik	Jumlah Unit Kendaraan Perorangan Dinas atau Kendaraan Dinas Jabatan yang Disediakan	2 Unit	Kota Kendari, Semua Kecamatan Semua Kelurahan	700,000,000	2 Unit	Kota Kendari, Semua Kecamatan Semua Kelurahan	-	BADAN PENGELOLA KEUANGAN DAN ASET DAERAH
5	02	01	1	02		Memperkuat Stabilitas Polhukhankam Dan Transformasi Pelayanan Publik	3. Tata kelola pemerintahan yang baik	Jumlah Unit Kendaraan Dinas Operasional atau Lapangan yang Disediakan	3 Unit	Kota Kendari, Semua Kecamatan Semua Kelurahan	300,000,000	4 Unit	Kota Kendari, Semua Kecamatan Semua Kelurahan	200,000,000	BADAN PENGELOLA KEUANGAN DAN ASET DAERAH
5	02	01	1	06		Memperkuat Stabilitas Polhukhankam Dan Transformasi Pelayanan Publik	3. Tata kelola pemerintahan yang baik	Jumlah Unit Peralatan dan Mesin Lainnya yang Disediakan	12 Unit	Kota Kendari, Semua Kecamatan Semua Kelurahan	330,000,000	12 Unit	Kota Kendari, Semua Kecamatan Semua Kelurahan	900,000,000	BADAN PENGELOLA KEUANGAN DAN ASET DAERAH
5	02	01	1	10		Memperkuat Stabilitas Polhukhankam Dan Transformasi Pelayanan Publik	3. Tata kelola pemerintahan yang baik	Jumlah Unit Sarana dan Prasarana Gedung Kantor atau Bangunan Lainnya yang Disediakan	12 Unit	Kota Kendari, Semua Kecamatan Semua Kelurahan	385,000,000	12 Unit	Kota Kendari, Semua Kecamatan Semua Kelurahan	-	BADAN PENGELOLA KEUANGAN DAN ASET DAERAH
5	02	01	1					Tersedianya jasa penunjang urusan pemerintahan daerah	12 bulan		1,068,943,760	12 bulan		1,354,473,280	
5	02	01	1	01		Memperkuat Stabilitas Polhukhankam Dan Transformasi Pelayanan Publik	3. Tata kelola pemerintahan yang baik	Jumlah Laporan Penyediaan Jasa Surat Menyurat	12 Laporan	Kota Kendari, Semua Kecamatan Semua Kelurahan	18,943,760	12 Laporan	Kota Kendari, Semua Kecamatan Semua Kelurahan	15,656,000	BADAN PENGELOLA KEUANGAN DAN ASET DAERAH

KODE	URUSAN/ BIDANG URUSAN PEMERINTAHAN DAERAH DAN POGRAM/KEGIATAN/SUB KEGIATAN					PRIORITAS		INDIKATOR KINERJA HASIL/KELUARAN TOLOK UKUR	SEBELUM PERUBAHAN			SESUDAH PERUBAHAN			PERANGKAT DAERAH PENANGGUNGJAWAB
						NASIONAL	DAERAH		TARGET	LOKASI	PAGU INDIKATIF (Rp)	TARGET	LOKASI	PAGU INDIKATIF (Rp)	
1	2					3	4	5	6	7	8	9	10	11	12
5	02	01	1	02	Penyediaan Jasa Komunikasi, Sumber Daya Air dan Listrik	Memperkuat Stabilitas Polhukhankam Dan Transformasi Pelayanan Publik	3. Tata kelola pemerintahan yang baik	Jumlah Laporan Penyediaan Jasa Komunikasi, Sumber Daya Air dan Listrik yang Disediakan	12 Laporan	Kota Kendari, Semua Kecamatan Semua Kelurahan	350,000,000	12 Laporan	Kota Kendari, Semua Kecamatan Semua Kelurahan	653,216,800	BADAN PENGELOLA KEUANGAN DAN ASET DAERAH
5	02	01	1	04	Penyediaan Jasa Pelayanan Umum Kantor	Memperkuat Stabilitas Polhukhankam Dan Transformasi Pelayanan Publik	3. Tata kelola pemerintahan yang baik	Jumlah Laporan Penyediaan Jasa Pelayanan Umum Kantor yang Disediakan	12 Laporan	Kota Kendari, Semua Kecamatan Semua Kelurahan	700,000,000	12 Laporan	Kota Kendari, Semua Kecamatan Semua Kelurahan	685,600,480	BADAN PENGELOLA KEUANGAN DAN ASET DAERAH
5	02	01	1		Pemeliharaan Barang Milik Daerah Penunjang Urusan Pemerintahan Daerah			Terlaksananya pemeliharaan barang milik daerah	12 bulan		1,500,000,000	12 bulan		1,401,245,800	
5	02	01	1	01	Penyediaan Jasa Pemeliharaan, Biaya Pemeliharaan dan Pajak Kendaraan Perorangan Dinas atau Kendaraan Dinas Jabatan	Memperkuat Stabilitas Polhukhankam Dan Transformasi Pelayanan Publik	3. Tata kelola pemerintahan yang baik	Jumlah Kendaraan Perorangan Dinas atau Kendaraan Dinas Jabatan yang Dipelihara dan Dibayarkan Pajaknya	24 Unit	Kota Kendari, Semua Kecamatan Semua Kelurahan	500,000,000	24 Unit	Kota Kendari, Semua Kecamatan Semua Kelurahan	750,000,000	BADAN PENGELOLA KEUANGAN DAN ASET DAERAH
5	02	01	1	02	Penyediaan Jasa Pemeliharaan, Biaya Pemeliharaan, Pajak dan Perizinan Kendaraan Dinas Operasional atau Lapangan	Memperkuat Stabilitas Polhukhankam Dan Transformasi Pelayanan Publik	3. Tata kelola pemerintahan yang baik	Jumlah Kendaraan Dinas Operasional atau Lapangan yang Dipelihara dan Dibayarkan Pajak dan Perizinannya	24 Unit	Kota Kendari, Semua Kecamatan Semua Kelurahan	100,000,000	24 Unit	Kota Kendari, Semua Kecamatan Semua Kelurahan	-	BADAN PENGELOLA KEUANGAN DAN ASET DAERAH
5	02	01	1	06	Pemeliharaan Peralatan dan Mesin Lainnya	Memperkuat Stabilitas Polhukhankam Dan Transformasi Pelayanan Publik	3. Tata kelola pemerintahan yang baik	Jumlah Pemeliharaan Peralatan dan Mesin Lainnya Jumlah Peralatan dan Mesin Lainnya yang Dipelihara	12 Bulan	Kota Kendari, Semua Kecamatan Semua Kelurahan	200,000,000	12 Bulan 0 Unit	Kota Kendari, Semua Kecamatan Semua Kelurahan	134,000,000	BADAN PENGELOLA KEUANGAN DAN ASET DAERAH

KODE	URUSAN/ BIDANG URUSAN PEMERINTAHAN DAERAH DAN POGRAM/KEGIATAN/SUB KEGIATAN	PRIORITAS		INDIKATOR KINERJA HASIL/KELUARAN TOLOK UKUR	SEBELUM PERUBAHAN			SESUDAH PERUBAHAN			PERANGKAT DAERAH PENANGGUNGJAWAB
		NASIONAL	DAERAH		TARGET	LOKASI	PAGU INDIKATIF (Rp)	TARGET	LOKASI	PAGU INDIKATIF (Rp)	
1	2	3	4	5	6	7	8	9	10	11	12
5	02 01 1 09	Memperkuat Stabilitas Polhukhankam Dan Transformasi Pelayanan Publik	3. Tata kelola pemerintahan yang baik	Jumlah Gedung Kantor dan Bangunan Lainnya yang Dipelihara/Direhabilitas Pemeliharaan/Rehab Gedung Kantor dan Bangunan Lainnya	0 Unit 3 Paket	Kota Kendari, Semua Kecamatan Semua Kelurahan	500,000,000	0 Unit 3 Paket	Kota Kendari, Semua Kecamatan Semua Kelurahan	320,685,800	BADAN PENGELOLA KEUANGAN DAN ASET DAERAH
5	02 01 1 10	Memperkuat Stabilitas Polhukhankam Dan Transformasi Pelayanan Publik	3. Tata kelola pemerintahan yang baik	Jumlah Pemeliharaan/Rehab Sarana dan Prasarana Gedung Kantor atau Bangunan Lainnya Jumlah Sarana dan Prasarana Gedung Kantor atau Bangunan Lainnya yang Dipelihara/Direhabilitas	1 Tahun 0 Unit	Semua Kab/Kota, Semua Kecamatan Semua Kelurahan	200,000,000	1 Tahun 0 Unit	Semua Kab/Kota, Semua Kecamatan Semua Kelurahan	196,560,000	BADAN PENGELOLA KEUANGAN DAN ASET DAERAH
5	02 02			Meningkatnya Pengelolaan Keuangan daerah	100 Persen		1,112,615,130,710	100 Persen		834,153,456,090	
5	02 02 1			Terlaksananya Koordinasi dan Penyusunan Rencana Anggaran Daerah	100 Persen		4,250,000,000	100 Persen		3,930,790,706	
5	02 02 1 01	Memperkuat Stabilitas Polhukhankam Dan Transformasi Pelayanan Publik	3. Tata kelola pemerintahan yang baik	Jumlah Dokumen KUA dan PPAS yang Disusun	1 Dokumen	Kota Kendari, Semua Kecamatan Semua Kelurahan	250,000,000	1 Dokumen	Kota Kendari, Semua Kecamatan Semua Kelurahan	249,245,051	BADAN PENGELOLA KEUANGAN DAN ASET DAERAH
5	02 02 1 02	Memperkuat Stabilitas Polhukhankam Dan Transformasi Pelayanan Publik	3. Tata kelola pemerintahan yang baik	Jumlah Dokumen Perubahan KUA dan Perubahan PPAS yang Disusun	1 Dokumen	Kota Kendari, Semua Kecamatan Semua Kelurahan	250,000,000	1 Dokumen	Kota Kendari, Semua Kecamatan Semua Kelurahan	259,246,924	BADAN PENGELOLA KEUANGAN DAN ASET DAERAH

KODE	URUSAN/ BIDANG URUSAN PEMERINTAHAN DAERAH DAN POGRAM/KEGIATAN/SUB KEGIATAN	PRIORITAS		INDIKATOR KINERJA HASIL/KELUARAN TOLOK UKUR	SEBELUM PERUBAHAN			SESUDAH PERUBAHAN			PERANGKAT DAERAH PENANGGUNGJAWAB	
		NASIONAL	DAERAH		TARGET	LOKASI	PAGU INDIKATIF (Rp)	TARGET	LOKASI	PAGU INDIKATIF (Rp)		
1	2	3	4	5	6	7	8	9	10	11	12	
5	02 02 1 03	Koordinasi, Penyusunan dan Verifikasi RKA-SKPD	Memperkuat Stabilitas Polhukhankam Dan Transformasi Pelayanan Publik	3. Tata kelola pemerintahan yang baik	Jumlah RKA-SKPD yang Diverifikasi Persentase Koordinasi, Penyusunan dan Verifikasi RKA-SKPD	0 Dokumen 100 %	Kota Kendari, Semua Kecamatan Semua Kelurahan	200,000,000	0 Dokumen 100 %	Kota Kendari, Semua Kecamatan Semua Kelurahan	-	BADAN PENGELOLA KEUANGAN DAN ASET DAERAH
5	02 02 1 04	Koordinasi, Penyusunan dan Verifikasi Perubahan RKA-SKPD	Memperkuat Stabilitas Polhukhankam Dan Transformasi Pelayanan Publik	3. Tata kelola pemerintahan yang baik	Jumlah Perubahan RKA-SKPD yang Diverifikasi Persentase Koordinasi, Penyusunan dan Verifikasi Perubahan RKA-SKPD	0 Dokumen 100 %	Kota Kendari, Semua Kecamatan Semua Kelurahan	200,000,000	0 Dokumen 100 %	Kota Kendari, Semua Kecamatan Semua Kelurahan	-	BADAN PENGELOLA KEUANGAN DAN ASET DAERAH
5	02 02 1 05	Koordinasi, Penyusunan dan Verifikasi DPA-SKPD	Memperkuat Stabilitas Polhukhankam Dan Transformasi Pelayanan Publik	3. Tata kelola pemerintahan yang baik	Jumlah DPA-SKPD yang Diverifikasi Persentase Koordinasi Penyusunan dan Verifikasi DPA-SKPD	0 Dokumen 100 %	Kota Kendari, Semua Kecamatan Semua Kelurahan	200,000,000	0 Dokumen 100 %	Kota Kendari, Semua Kecamatan Semua Kelurahan	80,000,000	BADAN PENGELOLA KEUANGAN DAN ASET DAERAH
5	02 02 1 06	Koordinasi, Penyusunan dan Verifikasi Perubahan DPA-SKPD	Memperkuat Stabilitas Polhukhankam Dan Transformasi Pelayanan Publik	3. Tata kelola pemerintahan yang baik	Jumlah Perubahan DPA-SKPD yang Diverifikasi Persentase Koordinasi, Penyusunan dan Verifikasi Perubahan DPA-SKPD	0 Dokumen 100 %	Kota Kendari, Semua Kecamatan Semua Kelurahan	200,000,000	0 Dokumen 100 %	Kota Kendari, Semua Kecamatan Semua Kelurahan	-	BADAN PENGELOLA KEUANGAN DAN ASET DAERAH
5	02 02 1 07	Koordinasi dan Penyusunan Peraturan Daerah tentang APBD dan Peraturan Kepala Daerah tentang Penjabaran APBD	Memperkuat Stabilitas Polhukhankam Dan Transformasi Pelayanan Publik	3. Tata kelola pemerintahan yang baik	Jumlah Peraturan Daerah tentang APBD dan Peraturan Kepala Daerah tentang Penjabaran APBD	1 Dokumen	Kota Kendari, Semua Kecamatan Semua Kelurahan	1,100,000,000	1 Dokumen	Kota Kendari, Semua Kecamatan Semua Kelurahan	1,108,711,079	BADAN PENGELOLA KEUANGAN DAN ASET DAERAH

KODE	URUSAN/ BIDANG URUSAN PEMERINTAHAN DAERAH DAN POGRAM/KEGIATAN/SUB KEGIATAN					PRIORITAS		INDIKATOR KINERJA HASIL/KELUARAN TOLOK UKUR	SEBELUM PERUBAHAN			SESUDAH PERUBAHAN			PERANGKAT DAERAH PENANGGUNGJAWAB
						NASIONAL	DAERAH		TARGET	LOKASI	PAGU INDIKATIF (Rp)	TARGET	LOKASI	PAGU INDIKATIF (Rp)	
1	2					3	4	5	6	7	8	9	10	11	12
5	02	02	1	08	Koordinasi dan Penyusunan Peraturan Daerah tentang Perubahan APBD dan Peraturan Kepala Daerah tentang Penjabaran Perubahan APBD	Memperkuat Stabilitas Polhukhankam Dan Transformasi Pelayanan Publik	3. Tata kelola pemerintahan yang baik	Jumlah Peraturan Daerah tentang Perubahan APBD dan Peraturan Kepala Daerah tentang Penjabaran Perubahan APBD Jumlah Peraturan Daerah tentang Perubahan APBD dan Peraturan Kepala Daerah tentang	0 Dokumen 1 Dokumen	Kota Kendari, Semua Kecamatan Semua Kelurahan	1,050,000,000	0 Dokumen 1 Dokumen	Kota Kendari, Semua Kecamatan Semua Kelurahan	1,083,587,652	BADAN PENGELOLA KEUANGAN DAN ASET DAERAH
5	02	02	1	09	Koordinasi dan Penyusunan Regulasi serta Kebijakan Bidang Anggaran	Memperkuat Stabilitas Polhukhankam Dan Transformasi Pelayanan Publik	3. Tata kelola pemerintahan yang baik	Jumlah Dokumen Regulasi serta Kebijakan Bidang Anggaran	1 Dokumen	Kota Kendari, Semua Kecamatan Semua Kelurahan	300,000,000	2 Dokumen	Kota Kendari, Semua Kecamatan Semua Kelurahan	700,000,000	BADAN PENGELOLA KEUANGAN DAN ASET DAERAH
5	02	02	1	12	Koordinasi Perencanaan Anggaran Pembiayaan	Memperkuat Stabilitas Polhukhankam Dan Transformasi Pelayanan Publik	3. Tata kelola pemerintahan yang baik	Jumlah Dokumen Hasil Koordinasi Perencanaan Anggaran Pembiayaan	0 Dokumen		-	0 Dokumen		150,000,000	BADAN PENGELOLA KEUANGAN DAN ASET DAERAH
5	02	02	1	13	Pembinaan Perencanaan Penganggaran Daerah Pemerintah Provinsi	Memperkuat Stabilitas Polhukhankam Dan Transformasi Pelayanan Publik	3. Tata kelola pemerintahan yang baik	Jumlah Orang yang Mengikuti Pembinaan Perencanaan Penganggaran Daerah Pemerintah Provinsi Persentase Pembinaan Perencanaan Penganggaran Daerah Pemerintah Provinsi	0 Orang 100 %	Semua Kab/Kota, Semua Kecamatan Semua Kelurahan	500,000,000	0 Orang 100 %	Semua Kab/Kota, Semua Kecamatan Semua Kelurahan	300,000,000	BADAN PENGELOLA KEUANGAN DAN ASET DAERAH
5	02	02	1		Pembinaan Pengelolaan Keuangan Daerah Kabupaten/Kota			Terlaksananya Pembinaan Pengelolaan Keuangan Daerah Kabupaten/ Kota	100 Persen		2,214,226,746	100 Persen		2,171,345,569	

KODE	URUSAN/ BIDANG URUSAN PEMERINTAHAN DAERAH DAN POGRAM/KEGIATAN/SUB KEGIATAN	PRIORITAS		INDIKATOR KINERJA HASIL/KELUARAN TOLOK UKUR	SEBELUM PERUBAHAN			SESUDAH PERUBAHAN			PERANGKAT DAERAH PENANGGUNGJAWAB
		NASIONAL	DAERAH		TARGET	LOKASI	PAGU INDIKATIF (Rp)	TARGET	LOKASI	PAGU INDIKATIF (Rp)	
1	2	3	4	5	6	7	8	9	10	11	12
5	02 02 1 02 Evaluasi Rancangan Peraturan Daerah tentang APBD Kabupaten/Kota dan Rancangan Peraturan Kepala Daerah tentang Penjabaran APBD Kabupaten/Kota	Memperkuat Stabilitas Polhukhankam Dan Transformasi Pelayanan Publik	3. Tata kelola pemerintahan yang baik	Jumlah Laporan Hasil Evaluasi Rancangan Peraturan Daerah tentang Pajak dan Retribusi Kabupaten/Kota Jumlah SK Evaluasi Raperda tentang APBD Kab/Kota dan Rancangan Perkada tentang Penjabaran APBD Kab/Kota	0 Laporan 17 SK Evaluasi	Kota Kendari, Semua Kecamatan Semua Kelurahan	300,000,000	0 Laporan 17 SK Evaluasi	Kota Kendari, Semua Kecamatan Semua Kelurahan	298,658,832	BADAN PENGELOLA KEUANGAN DAN ASET DAERAH
5	02 02 1 03 Evaluasi Rancangan Peraturan Daerah tentang Perubahan APBD Kabupaten/Kota dan Rancangan Peraturan Kepala Daerah tentang Penjabaran Perubahan APBD Kabupaten/Kota	Memperkuat Stabilitas Polhukhankam Dan Transformasi Pelayanan Publik	3. Tata kelola pemerintahan yang baik	Jumlah Laporan Hasil Evaluasi Rancangan Peraturan Daerah tentang Perubahan APBD Kabupaten/Kota dan Rancangan Peraturan Kepala Daerah tentang Penjabaran Perubahan APBD Kabupaten/Kota Jumlah SK Evaluasi Raperda tentang Perubahan APBD Kab/Kota dan Rancangan Perkada tentang Penjabaran APBD Kab/Kota	0 Laporan 17 SK Evaluasi	Kota Kendari, Semua Kecamatan Semua Kelurahan	300,000,000	0 Laporan 17 SK Evaluasi	Kota Kendari, Semua Kecamatan Semua Kelurahan	298,892,019	BADAN PENGELOLA KEUANGAN DAN ASET DAERAH

KODE	URUSAN/ BIDANG URUSAN PEMERINTAHAN DAERAH DAN POGRAM/KEGIATAN/SUB KEGIATAN	PRIORITAS		INDIKATOR KINERJA HASIL/KELUARAN TOLOK UKUR	SEBELUM PERUBAHAN			SESUDAH PERUBAHAN			PERANGKAT DAERAH PENANGGUNGJAWAB				
		NASIONAL	DAERAH		TARGET	LOKASI	PAGU INDIKATIF (Rp)	TARGET	LOKASI	PAGU INDIKATIF (Rp)					
1	2	3	4	5	6	7	8	9	10	11	12				
5	02	02	1	04	Evaluasi Rancangan Peraturan Daerah tentang Pertanggungjawaban Pelaksanaan APBD Kabupaten/Kota dan Rancangan Peraturan Kepala Daerah tentang Penjabaran Pertanggungjawaban Pelaksanaan APBD Kabupaten/Kota	Memperkuat Stabilitas Polhukhankam Dan Transformasi Pelayanan Publik	3. Tata kelola pemerintahan yang baik	Jumlah Laporan Evaluasi Rancangan Peraturan Daerah tentang Pertanggungjawaban Pelaksanaan APBD Kabupaten/Kota dan Rancangan Peraturan Kepala Daerah tentang Penjabaran Pertanggungjawaban Pelaksanaan APBD Kabupaten/Kota Jumlah SK Evaluasi Raperda tentang pertanggungjawaban pelaksanaan APBD Kab/Kota dan rancangan Perkada tentang penjabaran pertanggungjawaban pelaksanaan APBD Kab/Kota	0 Laporan 17 SK Evaluasi	Kota Kendari, Semua Kecamatan Semua Kelurahan	300,000,000	0 Laporan 17 SK Evaluasi	Kota Kendari, Semua Kecamatan Semua Kelurahan	268,475,396	BADAN PENGELOLA KEUANGAN DAN ASET DAERAH
5	02	02	1	05	Asistensi Pengelolaan Keuangan Kabupaten/Kota	Memperkuat Stabilitas Polhukhankam Dan Transformasi Pelayanan Publik	3. Tata kelola pemerintahan yang baik	Jumlah Dokumen yang Mendapatkan Layanan Asistensi Jumlah Kab/Kota yang mengikuti Asistensi Pengelolaan Keuangan Kab/Kota	0 Dokumen 17 Kab/Kota	Semua Kab/Kota, Semua Kecamatan Semua Kelurahan	350,000,000	0 Dokumen 17 Kab/Kota	Semua Kab/Kota, Semua Kecamatan Semua Kelurahan	353,175,944	BADAN PENGELOLA KEUANGAN DAN ASET DAERAH
5	02	02	1	06	Sosialisasi Regulasi Bidang Keuangan Daerah	Memperkuat Stabilitas Polhukhankam Dan Transformasi Pelayanan Publik	3. Tata kelola pemerintahan yang baik	Jumlah Laporan Hasil Sosialisasi Regulasi Bidang Keuangan Terlaksananya Sosialisasi Regulasi Bidang Keuangan	0 Laporan 1 Kegiatan	Semua Kab/Kota, Semua Kecamatan Semua Kelurahan	220,000,000	0 Laporan 1 Kegiatan	Semua Kab/Kota, Semua Kecamatan Semua Kelurahan	261,380,978	BADAN PENGELOLA KEUANGAN DAN ASET DAERAH
5	02	02	1	07	Asistensi Pengelolaan Keuangan BLUD Kabupaten/Kota	Memperkuat Stabilitas Polhukhankam Dan Transformasi Pelayanan Publik	3. Tata kelola pemerintahan yang baik							150,000,000	BADAN PENGELOLA KEUANGAN DAN ASET DAERAH

KODE	URUSAN/ BIDANG URUSAN PEMERINTAHAN DAERAH DAN PROGRAM/KEGIATAN/SUB KEGIATAN					PRIORITAS		INDIKATOR KINERJA HASIL/KELUARAN TOLOK UKUR	SEBELUM PERUBAHAN			SESUDAH PERUBAHAN			PERANGKAT DAERAH PENANGGUNGJAWAB
						NASIONAL	DAERAH		TARGET	LOKASI	PAGU INDIKATIF (Rp)	TARGET	LOKASI	PAGU INDIKATIF (Rp)	
1	2					3	4	5	6	7	8	9	10	11	12
5	02	02	1	11	Pembinaan Implementasi Sistem Informasi Pemerintahan Daerah Bidang Keuangan Daerah Kabupaten/Kota	Memperkuat Stabilitas Polhukhankam Dan Transformasi Pelayanan Publik	3. Tata kelola pemerintahan yang baik	Jumlah Orang yang Mengikuti Pembinaan Implementasi Sistem Informasi Pemerintahan Daerah Bidang Keuangan Daerah Kabupaten/Kota	330 Orang	Semua Kab/Kota, Semua Kecamatan Semua Kelurahan	444,226,746	330 Orang	Semua Kab/Kota, Semua Kecamatan Semua Kelurahan	340,762,400	BADAN PENGELOLA KEUANGAN DAN ASET DAERAH
5	02	02	1	12	Koordinasi dan Penyusunan Laporan Keuangan Pemerintah Daerah Konsolidasian Provinsi dan Kabupaten/Kota dan Statistik Keuangan Pemerintahan Daerah	Memperkuat Stabilitas Polhukhankam Dan Transformasi Pelayanan Publik	3. Tata kelola pemerintahan yang baik	Jumlah Dokumen Hasil Koordinasi dan Penyusunan Laporan Keuangan Pemerintah Daerah Konsolidasian Provinsi dan Kabupaten/Kota dan Statistik Keuangan Pemerintahan Daerah	1 Dokumen	Semua Kab/Kota, Semua Kecamatan Semua Kelurahan	300,000,000	1 Dokumen	Semua Kab/Kota, Semua Kecamatan Semua Kelurahan	200,000,000	BADAN PENGELOLA KEUANGAN DAN ASET DAERAH
5	02	02	1		Koordinasi dan Pengelolaan Perbendaharaan Daerah			Terlaksananya Koordinasi dan Pengelolaan Perbendaharaan Daerah	100 Persen		3,226,039,319	100 Persen		3,463,108,129	
5	02	02	1	01	Koordinasi dan Pengelolaan Kas Daerah	Memperkuat Stabilitas Polhukhankam Dan Transformasi Pelayanan Publik	3. Tata kelola pemerintahan yang baik	Jumlah Dokumen Hasil Koordinasi dan Pengelolaan Kas Daerah	2 Dokumen	Kota Kendari, Semua Kecamatan Semua Kelurahan	800,000,000	2 Dokumen	Kota Kendari, Semua Kecamatan Semua Kelurahan	1,223,856,009	BADAN PENGELOLA KEUANGAN DAN ASET DAERAH
5	02	02	1	03	Penyiapan, Pelaksanaan Pengendalian dan Penerbitan Anggaran Kas dan SPD	Memperkuat Stabilitas Polhukhankam Dan Transformasi Pelayanan Publik	3. Tata kelola pemerintahan yang baik	Jumlah Dokumen Hasil Pengendalian dan Penerbitan Anggaran Kas dan SPD	2 Dokumen	Kota Kendari, Semua Kecamatan Semua Kelurahan	250,000,000	2 Dokumen	Kota Kendari, Semua Kecamatan Semua Kelurahan	140,163,610	BADAN PENGELOLA KEUANGAN DAN ASET DAERAH

KODE	URUSAN/ BIDANG URUSAN PEMERINTAHAN DAERAH DAN POGRAM/KEGIATAN/SUB KEGIATAN	PRIORITAS		INDIKATOR KINERJA HASIL/KELUARAN TOLOK UKUR	SEBELUM PERUBAHAN			SESUDAH PERUBAHAN			PERANGKAT DAERAH PENANGGUNGJAWAB
		NASIONAL	DAERAH		TARGET	LOKASI	PAGU INDIKATIF (Rp)	TARGET	LOKASI	PAGU INDIKATIF (Rp)	
1	2	3	4	5	6	7	8	9	10	11	12
5	02 02 1 05 Koordinasi, Fasilitasi, Asistensi, Sinkronisasi, Supervisi, Monitoring, dan Evaluasi Pengelolaan Dana Perimbangan dan Dana Transfer Lainnya	Memperkuat Stabilitas Polhukhankam Dan Transformasi Pelayanan Publik	3. Tata kelola pemerintahan yang baik	Jumlah Dokumen Hasil Koordinasi, Fasilitasi, Asistensi, Sinkronisasi, Supervisi, Monitoring, dan Evaluasi Pengelolaan Dana Perimbangan dan Dana Transfer Lainnya	1 Dokumen	Semua Kab/Kota, Semua Kecamatan Semua Kelurahan	300,000,000	1 Dokumen	Semua Kab/Kota, Semua Kecamatan Semua Kelurahan	401,505,440	BADAN PENGELOLA KEUANGAN DAN ASET DAERAH
5	02 02 1 06 Koordinasi, Pelaksanaan Kerja Sama dan Pemantauan Transaksi Non Tunai dengan Lembaga Keuangan Bank dan Lembaga Keuangan Bukan Bank	Memperkuat Stabilitas Polhukhankam Dan Transformasi Pelayanan Publik	3. Tata kelola pemerintahan yang baik	Jumlah Dokumen Hasil Koordinasi, Pelaksanaan Kerja Sama dan Pemantauan Transaksi Non Tunai dengan Lembaga Keuangan Bank dan Lembaga Keuangan Bukan Bank	1 Dokumen	Semua Kab/Kota, Semua Kecamatan Semua Kelurahan	330,000,000	1 Dokumen	Semua Kab/Kota, Semua Kecamatan Semua Kelurahan	-	BADAN PENGELOLA KEUANGAN DAN ASET DAERAH

KODE	URUSAN/ BIDANG URUSAN PEMERINTAHAN DAERAH DAN PROGRAM/KEGIATAN/SUB KEGIATAN	PRIORITAS		INDIKATOR KINERJA HASIL/KELUARAN TOLOK UKUR	SEBELUM PERUBAHAN			SESUDAH PERUBAHAN			PERANGKAT DAERAH PENANGGUNGJAWAB
		NASIONAL	DAERAH		TARGET	LOKASI	PAGU INDIKATIF (Rp)	TARGET	LOKASI	PAGU INDIKATIF (Rp)	
1	2	3	4	5	6	7	8	9	10	11	12
5	Koordinasi dan Penyusunan Laporan Realisasi Penerimaan dan Pengeluaran Kas Daerah, Laporan Aliran Kas, dan Pelaksanaan Pemungutan/Pemotongan dan Penyetoran Perhitungan Fihak Ketiga (PFK)	Memperkuat Stabilitas Polhukhankam Dan Transformasi Pelayanan Publik	3. Tata kelola pemerintahan yang baik	Jumlah Laporan Realisa Penerimaan dan Pengeluaran Kas Daerah Laporan Aliran Kas, dan Pelaksanaan Pemungutan/Pemoton dan Penyetoran Perhitungan Fihak Ketig (PFK) dan Laporan Hasil Koordinasi dalam rangk Penyusunan Laporan Realisasi Penerimaan da Pengeluaran Kas Daerah Laporan Aliran Kas, dan Pelaksanaan Pemungutan/Pemoton dan Penyetoran Perhitungan Fihak Ketig (PFK)	1 Laporan	Semua Kab/Kota, Semua Kecamatan Semua Kelurahan	900,000,000	1 Laporan	Semua Kab/Kota, Semua Kecamatan Semua Kelurahan	1,129,966,920	BADAN PENGELOLA KEUANGAN DAN ASET DAERAH
5	Rekonsiliasi Data Penerimaan dan Pengeluaran Kas serta Pemungutan dan Pematongan atas SP2D dengan Instansi Terkait	Memperkuat Stabilitas Polhukhankam Dan Transformasi Pelayanan Publik	3. Tata kelola pemerintahan yang baik	Jumlah Dokumen Hasil Rekonsiliasi Data Penerimaan dan Pengeluaran Kas serta Pemungutan dan Pematongan atas SP2D dengan Instansi Terkait	12 Dokumen	Semua Kab/Kota, Semua Kecamatan Semua Kelurahan	46,039,319	12 Dokumen	Semua Kab/Kota, Semua Kecamatan Semua Kelurahan	67,616,150	BADAN PENGELOLA KEUANGAN DAN ASET DAERAH

KODE	URUSAN/ BIDANG URUSAN PEMERINTAHAN DAERAH DAN PROGRAM/KEGIATAN/SUB KEGIATAN	PRIORITAS		INDIKATOR KINERJA HASIL/KELUARAN TOLOK UKUR	SEBELUM PERUBAHAN			SESUDAH PERUBAHAN			PERANGKAT DAERAH PENANGGUNGJAWAB			
		NASIONAL	DAERAH		TARGET	LOKASI	PAGU INDIKATIF (Rp)	TARGET	LOKASI	PAGU INDIKATIF (Rp)				
1	2	3	4	5	6	7	8	9	10	11	12			
5	02	02	1	10	Penyusunan Petunjuk Teknis Administrasi Keuangan yang Berkaitan dengan Penerimaan dan Pengeluaran Kas serta Penatausahaan dan Pertanggungjawaban Sub Kegiatan	Memperkuat Stabilitas Polhukhankam Dan Transformasi Pelayanan Publik	3. Tata kelola pemerintahan yang baik	Jumlah Petunjuk Teknis Administrasi Keuangan yang Berkaitan dengan Penerimaan dan Pengeluaran Kas serta Penatausahaan dan Pertanggungjawaban Sub Kegiatan	1 Dokumen	Semua Kab/Kota, Semua Kecamatan Semua Kelurahan	300,000,000	1 Dokumen	Semua Kab/Kota, Semua Kecamatan Semua Kelurahan	BADAN PENGELOLA KEUANGAN DAN ASET DAERAH
5	02	02	1	11	Pembinaan Penatausahaan Keuangan Pemerintah Kabupaten/Kota	Memperkuat Stabilitas Polhukhankam Dan Transformasi Pelayanan Publik	3. Tata kelola pemerintahan yang baik	Jumlah Orang yang Mengikuti Pembinaan Penatausahaan Keuangan Pemerintah Kabupaten/Kota	330 Orang	Semua Kab/Kota, Semua Kecamatan Semua	300,000,000	330 Orang	Semua Kab/Kota, Semua Kecamatan Semua	BADAN PENGELOLA KEUANGAN DAN ASET DAERAH
5	02	02	1		Koordinasi dan Pelaksanaan Akuntansi dan Pelaporan Keuangan Daerah			Terlaksananya Koodinasi dan Pelaksanaan Akuntansi Dan Pelaporan Keuangan Daerah	100 Persen		2,924,864,645	100 Persen		2,546,666,844
5	02	02	1	02	Rekonsiliasi dan Verifikasi Aset, Kewajiban, Ekuitas, Pendapatan, Belanja, Pembiayaan, Pendapatan-LO, dan Beban	Memperkuat Stabilitas Polhukhankam Dan Transformasi Pelayanan Publik	3. Tata kelola pemerintahan yang baik	Jumlah Dokumen Hasil Rekonsiliasi dan Verifikasi Aset, Kewajiban, Ekuitas, Pendapatan, Belanja, Pembiayaan, Pendapatan-LO, dan Beban	1 Dokumen	Kota Kendari, Semua Kecamatan Semua Kelurahan	64,607,612	1 Dokumen	Kota Kendari, Semua Kecamatan Semua Kelurahan	BADAN PENGELOLA KEUANGAN DAN ASET DAERAH
5	02	02	1	03	Koordinasi Penyusunan Laporan Pertanggungjawaban Pelaksanaan APBD Bulanan, Triwulanan dan Semesteran	Memperkuat Stabilitas Polhukhankam Dan Transformasi Pelayanan Publik	3. Tata kelola pemerintahan yang baik	Jumlah Laporan Pertanggungjawaban Pelaksanaan APBD Bulanan, Triwulanan dan Semesteran	1 Laporan	Semua Kab/Kota, Semua Kecamatan Semua Kelurahan	239,239,677	1 Laporan	Semua Kab/Kota, Semua Kecamatan Semua Kelurahan	BADAN PENGELOLA KEUANGAN DAN ASET DAERAH

KODE	URUSAN/ BIDANG URUSAN PEMERINTAHAN DAERAH DAN POGRAM/KEGIATAN/SUB KEGIATAN	PRIORITAS		INDIKATOR KINERJA HASIL/KELUARAN TOLOK UKUR	SEBELUM PERUBAHAN			SESUDAH PERUBAHAN			PERANGKAT DAERAH PENANGGUNGJAWAB				
		NASIONAL	DAERAH		TARGET	LOKASI	PAGU INDIKATIF (Rp)	TARGET	LOKASI	PAGU INDIKATIF (Rp)					
1	2	3	4	5	6	7	8	9	10	11	12				
5	02	02	1	04	Konsolidasi Laporan Keuangan SKPD, BLUD dan Laporan Keuangan Pemerintah Daerah	Memperkuat Stabilitas Polhukhankam Dan Transformasi Pelayanan Publik	3. Tata kelola pemerintahan yang baik	Jumlah Laporan Keuangan SKPD, BLUD dan Laporan Keuangan Pemerintah Daerah yang Terkonsolidasi	1 Laporan	Semua Kab/Kota, Semua Kecamatan Semua Kelurahan	239,239,677	1 Laporan	Semua Kab/Kota, Semua Kecamatan Semua Kelurahan	721,780,675	BADAN PENGELOLA KEUANGAN DAN ASET DAERAH
5	02	02	1	05	Koordinasi dan Penyusunan Rancangan Peraturan Daerah tentang Pertanggungjawaban Pelaksanaan APBD Provinsi dan Rancangan Peraturan Kepala Daerah tentang Penjabaran Pertanggungjawaban Pelaksanaan APBD Provinsi	Memperkuat Stabilitas Polhukhankam Dan Transformasi Pelayanan Publik	3. Tata kelola pemerintahan yang baik	Jumlah Rancangan Peraturan Daerah tentang Pertanggungjawaban Pelaksanaan APBD Provinsi dan Rancangan Peraturan Kepala Daerah tentang Penjabaran Pertanggungjawaban Pelaksanaan APBD Provinsi	1 Dokumen	Semua Kab/Kota, Semua Kecamatan Semua Kelurahan	1,018,207,967	1 Dokumen	Semua Kab/Kota, Semua Kecamatan Semua Kelurahan	970,475,287	BADAN PENGELOLA KEUANGAN DAN ASET DAERAH
5	02	02	1	06	Penyusunan Tanggapan/Tindak Lanjut terhadap LHP BPK atas Laporan Pertanggungjawaban Pelaksanaan APBD	Memperkuat Stabilitas Polhukhankam Dan Transformasi Pelayanan Publik	3. Tata kelola pemerintahan yang baik	Jumlah Dokumen Tanggapan/Tindak Lanjut terhadap LHP BPK atas Laporan Pertanggungjawaban Pelaksanaan APBD	1 Dokumen	Kota Kendari, Semua Kecamatan Semua Kelurahan	330,000,000	1 Dokumen	Kota Kendari, Semua Kecamatan Semua Kelurahan	-	BADAN PENGELOLA KEUANGAN DAN ASET DAERAH
5	02	02	1	09	Penyusunan Kebijakan dan Panduan Teknis Operasional Penyelenggaraan Akuntansi Pemerintah Daerah	Memperkuat Stabilitas Polhukhankam Dan Transformasi Pelayanan Publik	3. Tata kelola pemerintahan yang baik	Jumlah Dokumen Hasil Koordinasi, Sinkronisasi, dan Penyelesaian Tuntutan Perbendaharaan dan Tuntutan Kerugian Daerah Jumlah Kebijakan dan Panduan Teknis Operasional Penyelenggaraan Akuntansi Pemerintah Daerah	1 Dokumen 0 Dokumen	Semua Kab/Kota, Semua Kecamatan Semua Kelurahan	250,000,000	1 Dokumen 0 Dokumen	Semua Kab/Kota, Semua Kecamatan Semua Kelurahan	-	BADAN PENGELOLA KEUANGAN DAN ASET DAERAH

KODE	URUSAN/ BIDANG URUSAN PEMERINTAHAN DAERAH DAN PROGRAM/KEGIATAN/SUB KEGIATAN					PRIORITAS		INDIKATOR KINERJA HASIL/KELUARAN TOLOK UKUR	SEBELUM PERUBAHAN			SESUDAH PERUBAHAN			PERANGKAT DAERAH PENANGGUNGJAWAB
						NASIONAL	DAERAH		TARGET	LOKASI	PAGU INDIKATIF (Rp)	TARGET	LOKASI	PAGU INDIKATIF (Rp)	
1	2					3	4	5	6	7	8	9	10	11	12
5	02	02	1	10	Penyusunan Sistem dan Prosedur Akuntansi dan Pelaporan Keuangan Pemerintah Daerah	Memperkuat Stabilitas Polhukhankam Dan Transformasi Pelayanan Publik	3. Tata kelola pemerintahan yang baik	Jumlah Sistem dan Prosedur Akuntansi dan Pelaporan Keuangan Pemerintah Daerah	1 Dokumen	Kota Kendari, Semua Kecamatan Semua Kelurahan	250,000,000	1 Dokumen	Kota Kendari, Semua Kecamatan Semua Kelurahan	-	BADAN PENGELOLA KEUANGAN DAN ASET DAERAH
5	02	02	1	11	Pembinaan Akuntansi, Pelaporan dan Pertanggungjawaban Pemerintah Provinsi	Memperkuat Stabilitas Polhukhankam Dan Transformasi Pelayanan Publik	3. Tata kelola pemerintahan yang baik	Jumlah Orang yang Mengikuti Pembinaan Akuntansi, Pelaporan dan Pertanggungjawaban Pemerintah Provinsi	330 Orang	Semua Kab/Kota, Semua Kecamatan Semua Kelurahan	423,569,712	330 Orang	Semua Kab/Kota, Semua Kecamatan Semua Kelurahan	350,057,613	BADAN PENGELOLA KEUANGAN DAN ASET DAERAH
5	02	02	1	12	Pembinaan Pengelolaan Keuangan BLUD Provinsi	Memperkuat Stabilitas Polhukhankam Dan Transformasi Pelayanan Publik	3. Tata kelola pemerintahan yang baik	Jumlah BLUD Provinsi yang Dibina	12 Lembaga	Semua Kab/Kota, Semua Kecamatan Semua Kelurahan	110,000,000	12 Lembaga	Semua Kab/Kota, Semua Kecamatan Semua Kelurahan	150,000,000	BADAN PENGELOLA KEUANGAN DAN ASET DAERAH
5	02	02	1		Penunjang Urusan Kewenangan Pengelolaan Keuangan Daerah			Tersedianya Penunjang Urusan Kewenangan Pengelolaan Keuangan daerah	100 Persen		1,100,000,000,000	100 Persen		822,041,544,842	
5	02	02	1	04	Analisis Perencanaan dan Pelaksanaan Pembayaran Cicilan Pokok dan Bunga Pinjaman Pemerintah Daerah	Memperkuat Stabilitas Polhukhankam Dan Transformasi Pelayanan Publik	3. Tata kelola pemerintahan yang baik	Jumlah Laporan Hasil Analisis Perencanaan dan Pelaksanaan Pembayaran Cicilan Pokok dan Bunga Pinjaman Pemerintah Daerah	1 Laporan	Semua Kab/Kota, Semua Kecamatan Semua Kelurahan	200,000,000,000	1 Laporan	Semua Kab/Kota, Semua Kecamatan Semua Kelurahan	60,000,000,000	BADAN PENGELOLA KEUANGAN DAN ASET DAERAH
5	02	02	1	08	Analisis Perencanaan dan Penyaluran Bantuan Keuangan	Memperkuat Stabilitas Polhukhankam Dan Transformasi Pelayanan Publik	3. Tata kelola pemerintahan yang baik	Jumlah Laporan Hasil Analisis Perencanaan dan Penyaluran Bantuan Keuangan	12 Laporan	Semua Kab/Kota, Semua Kecamatan Semua Kelurahan	200,000,000,000	12 Laporan	Semua Kab/Kota, Semua Kecamatan Semua Kelurahan	74,000,000,000	BADAN PENGELOLA KEUANGAN DAN ASET DAERAH

KODE	URUSAN/ BIDANG URUSAN PEMERINTAHAN DAERAH DAN POGRAM/KEGIATAN/SUB KEGIATAN					PRIORITAS		INDIKATOR KINERJA HASIL/KELUARAN TOLOK UKUR	SEBELUM PERUBAHAN			SESUDAH PERUBAHAN			PERANGKAT DAERAH PENANGGUNGJAWAB
						NASIONAL	DAERAH		TARGET	LOKASI	PAGU INDIKATIF (Rp)	TARGET	LOKASI	PAGU INDIKATIF (Rp)	
1	2					3	4	5	6	7	8	9	10	11	12
5	02	02	1	09	Pengelolaan Dana Darurat dan Mendesak	Memperkuat Stabilitas Polhukhankam Dan Transformasi Pelayanan Publik	3. Tata kelola pemerintahan yang baik	Jumlah Laporan Hasil Pengelolaan Dana Darurat dan Mendesak	12 Laporan	Semua Kab/Kota, Semua Kecamatan Semua Kelurahan	50,000,000,000	12 Laporan	Semua Kab/Kota, Semua Kecamatan Semua Kelurahan	10,318,514,000	BADAN PENGELOLA KEUANGAN DAN ASET DAERAH
5	02	02	1	10	Pengelolaan Dana Bagi Hasil Provinsi	Memperkuat Stabilitas Polhukhankam Dan Transformasi Pelayanan Publik	3. Tata kelola pemerintahan yang baik	Jumlah Laporan Hasil Pengelolaan Dana Bagi Hasil Provinsi	12 Laporan	Semua Kab/Kota, Semua Kecamatan Semua Kelurahan	650,000,000,000	12 Laporan	Semua Kab/Kota, Semua Kecamatan Semua Kelurahan	677,723,030,842	BADAN PENGELOLA KEUANGAN DAN ASET DAERAH
5	02	03			PROGRAM PENGELOLAAN BARANG MILIK DAERAH			Meningkatnya Pengelolaan Barang Milik Daerah	100 Persen		14,046,398,392	100 Persen		6,153,823,770	
5	02	03	1		Pengelolaan Barang Milik Daerah			Terlaksananya Pengelolaan Barang Milik daerah	100 Persen		14,046,398,392	100 Persen		6,153,823,770	
5	02	03	1	01	Penyusunan Standar Harga	Memperkuat Stabilitas Polhukhankam Dan Transformasi Pelayanan Publik	3. Tata kelola pemerintahan yang baik	Jumlah Standar Harga yang Disusun	1 Dokumen	Semua Kab/Kota, Semua Kecamatan Semua Kelurahan	350,000,000	1 Dokumen	Semua Kab/Kota, Semua Kecamatan Semua Kelurahan	502,661,000	BADAN PENGELOLA KEUANGAN DAN ASET DAERAH
5	02	03	1	03	Penyusunan Rencana Kebutuhan Barang Milik Daerah	Memperkuat Stabilitas Polhukhankam Dan Transformasi Pelayanan Publik	3. Tata kelola pemerintahan yang baik	Jumlah Rencana Kebutuhan Barang Milik Daerah	1 Dokumen	Semua Kab/Kota, Semua Kecamatan Semua Kelurahan	40,000,000	1 Dokumen	Semua Kab/Kota, Semua Kecamatan Semua Kelurahan	30,427,000	BADAN PENGELOLA KEUANGAN DAN ASET DAERAH
5	02	03	1	05	Penatausahaan Barang Milik Daerah	Memperkuat Stabilitas Polhukhankam Dan Transformasi Pelayanan Publik	3. Tata kelola pemerintahan yang baik	Jumlah Laporan Penatausahaan Barang Milik Daerah	1 Laporan	Semua Kab/Kota, Semua Kecamatan Semua Kelurahan	400,000,000	1 Laporan	Semua Kab/Kota, Semua Kecamatan Semua Kelurahan	255,077,830	BADAN PENGELOLA KEUANGAN DAN ASET DAERAH

KODE	URUSAN/ BIDANG URUSAN PEMERINTAHAN DAERAH DAN POGRAM/KEGIATAN/SUB KEGIATAN	PRIORITAS		INDIKATOR KINERJA HASIL/KELUARAN TOLOK UKUR	SEBELUM PERUBAHAN			SESUDAH PERUBAHAN			PERANGKAT DAERAH PENANGGUNGJAWAB	
		NASIONAL	DAERAH		TARGET	LOKASI	PAGU INDIKATIF (Rp)	TARGET	LOKASI	PAGU INDIKATIF (Rp)		
1	2	3	4	5	6	7	8	9	10	11	12	
5	02 03 1 06	Inventarisasi Barang Milik Daerah	Memperkuat Stabilitas Polhukhankam Dan Transformasi Pelayanan Publik	3. Tata kelola pemerintahan yang baik	Jumlah Laporan Hasil Inventarisasi (LHI) Barang Milik Daerah	12 Laporan	Semua Kab/Kota, Semua Kecamatan Semua Kelurahan	1,650,000,000	12 Laporan	Semua Kab/Kota, Semua Kecamatan Semua Kelurahan	1,101,912,430	BADAN PENGELOLA KEUANGAN DAN ASET DAERAH
5	02 03 1 07	Pengamanan Barang Milik	Memperkuat Stabilitas Polhukhankam Dan Transformasi Pelayanan Publik	3. Tata kelola pemerintahan	Jumlah Laporan Hasil Inventarisasi (LHI)	1 Laporan	Semua Kab/Kota, Semua Kecamatan	10,127,934,212	1 Laporan	Semua Kab/Kota, Semua Kecamatan	2,931,392,860	BADAN PENGELOLA KEUANGAN
5	02 03 1 08	Penilaian Barang Milik Daerah	Memperkuat Stabilitas Polhukhankam Dan Transformasi Pelayanan Publik	3. Tata kelola pemerintahan yang baik	Jumlah Laporan Hasil Penilaian Barang Milik Daerah dan Hasil Koordinasi Penilaian Barang Milik Daerah	1 Laporan	Semua Kab/Kota, Semua Kecamatan Semua Kelurahan	250,000,000	1 Laporan	Semua Kab/Kota, Semua Kecamatan Semua Kelurahan	172,962,000	BADAN PENGELOLA KEUANGAN DAN ASET DAERAH
5	02 03 1 09	Pengawasan dan Pengendalian Pengelolaan Barang Milik Daerah	Memperkuat Stabilitas Polhukhankam Dan Transformasi Pelayanan Publik	3. Tata kelola pemerintahan yang baik	Jumlah Laporan Hasil Pengamanan Barang Milik Daerah Jumlah Laporan Hasil Pengawasan dan Pengendalian Pengelolaan Barang Milik Daerah	4 Laporan 0 Laporan	Semua Kab/Kota, Semua Kecamatan Semua Kelurahan	400,182,090	4 Laporan 0 Laporan	Semua Kab/Kota, Semua Kecamatan Semua Kelurahan	400,859,000	BADAN PENGELOLA KEUANGAN DAN ASET DAERAH
5	02 03 1 10	Optimalisasi Penggunaan, Pemanfaatan, Pemindahtangan n, Pemusnahan, dan Penghapusan Barang Milik Daerah	Memperkuat Stabilitas Polhukhankam Dan Transformasi Pelayanan Publik	3. Tata kelola pemerintahan yang baik	Jumlah Dokumen Hasil Optimalisasi Penggunaan, Pemanfaatan, Pemindahtanganan, Pemusnahan, dan Penghapusan Barang Milik Daerah	1 Dokumen	Semua Kab/Kota, Semua Kecamatan Semua Kelurahan	368,282,090	1 Dokumen	Semua Kab/Kota, Semua Kecamatan Semua Kelurahan	283,531,650	BADAN PENGELOLA KEUANGAN DAN ASET DAERAH
5	02 03 1 12	Penyusunan Laporan Barang Milik Daerah	Memperkuat Stabilitas Polhukhankam Dan Transformasi Pelayanan Publik	3. Tata kelola pemerintahan yang baik	Jumlah Laporan Barang Milik Daerah yang Disusun	1 Laporan	Semua Kab/Kota, Semua Kecamatan Semua Kelurahan	60,000,000	1 Laporan	Semua Kab/Kota, Semua Kecamatan Semua Kelurahan	150,000,000	BADAN PENGELOLA KEUANGAN DAN ASET DAERAH

KODE	URUSAN/ BIDANG URUSAN PEMERINTAHAN DAERAH DAN PROGRAM/KEGIATAN/SUB KEGIATAN	PRIORITAS		INDIKATOR KINERJA HASIL/KELUARAN TOLOK UKUR	SEBELUM PERUBAHAN			SESUDAH PERUBAHAN			PERANGKAT DAERAH PENANGGUNGJAWAB	
		NASIONAL	DAERAH		TARGET	LOKASI	PAGU INDIKATIF (Rp)	TARGET	LOKASI	PAGU INDIKATIF (Rp)		
1	2	3	4	5	6	7	8	9	10	11	12	
5	02 03 1 13	Pembinaan Pengelolaan Barang Milik Daerah Pemerintah Kabupaten/Kota	Memperkuat Stabilitas Polhukhankam Dan Transformasi Pelayanan Publik	3. Tata kelola pemerintahan yang baik	Jumlah Orang yang Mengikuti Pembinaan Pengelolaan Barang Milik Daerah Pemerintah Kabupaten/Kota	330 Orang	Semua Kab/Kota, Semua Kecamatan Semua Kelurahan	400,000,000	330 Orang	Semua Kab/Kota, Semua Kecamatan Semua Kelurahan	325,000,000	BADAN PENGELOLA KEUANGAN DAN ASET DAERAH
5	02	BADAN PENDAPATAN DAERAH						102,303,600,000			75,026,274,983	
5	02 01	PROGRAM PENUNJANG URUSAN PEMERINTAHAN DAERAH PROVINSI			Cakupan Penunjang Urusan Pemerintah Daerah	100 Persen		90,783,600,000	100 Persen		72,845,413,983	BADAN PENDAPATAN DAERAH
5	02 01 1	Perencanaan, Penganggaran, dan Evaluasi Kinerja Perangkat Daerah			Cakupan Perencanaan, Penganggaran dan Evaluasi Kinerja Perangkat Daerah	100 Persen		220,000,000	100 Persen		507,047,100	BADAN PENDAPATAN DAERAH
5	02 01 1 01	Penyusunan Dokumen Perencanaan Perangkat Daerah	Memperkuat Infrastruktur Untuk Mendukung Pengembangan Ekonomi Dan Pelayanan Dasar	3. Tata kelola pemerintahan yang baik	Jumlah Dokumen Perencanaan Perangkat Daerah	2 Dokumen	Semua Kab/Kota, Semua Kecamatan Semua Kelurahan	55,000,000	2 Dokumen	Semua Kab/Kota, Semua Kecamatan Semua Kelurahan	131,093,000	BADAN PENDAPATAN DAERAH
5	02 01 1 02	Koordinasi dan Penyusunan Dokumen RKA-SKPD	Memperkuat Infrastruktur Untuk Mendukung Pengembangan Ekonomi Dan Pelayanan Dasar	3. Tata kelola pemerintahan yang baik	Jumlah Dokumen RKA-SKPD dan Laporan Hasil Koordinasi Penyusunan Dokumen RKA-SKPD	2 Dokumen	Semua Kab/Kota, Semua Kecamatan Semua Kelurahan	22,000,000	2 Dokumen	Semua Kab/Kota, Semua Kecamatan Semua Kelurahan	39,633,900	BADAN PENDAPATAN DAERAH
5	02 01 1 03	Koordinasi dan Penyusunan Dokumen Perubahan RKA-SKPD	Memperkuat Infrastruktur Untuk Mendukung Pengembangan Ekonomi Dan Pelayanan Dasar	3. Tata kelola pemerintahan yang baik	Jumlah Dokumen Perubahan RKA-SKPD dan Laporan Hasil Koordinasi Penyusunan Dokumen Perubahan RKA-SKPD	1 Dokumen	Semua Kab/Kota, Semua Kecamatan Semua Kelurahan	22,000,000	1 Dokumen	Semua Kab/Kota, Semua Kecamatan Semua Kelurahan	39,633,900	BADAN PENDAPATAN DAERAH

KODE	URUSAN/ BIDANG URUSAN PEMERINTAHAN DAERAH DAN POGRAM/KEGIATAN/SUB KEGIATAN				PRIORITAS		INDIKATOR KINERJA HASIL/KELUARAN TOLOK UKUR	SEBELUM PERUBAHAN			SESUDAH PERUBAHAN			PERANGKAT DAERAH PENANGGUNGJAWAB	
					NASIONAL	DAERAH		TARGET	LOKASI	PAGU INDIKATIF (Rp)	TARGET	LOKASI	PAGU INDIKATIF (Rp)		
1	2				3	4	5	6	7	8	9	10	11	12	
5	02	01	1	04	Koordinasi dan Penyusunan DPA-SKPD	Memperkuat Infrastruktur Untuk Mendukung Pengembangan Ekonomi Dan Pelayanan Dasar	3. Tata kelola pemerintahan yang baik	Jumlah Dokumen DPA-SKPD dan Laporan Hasil Koordinasi Penyusunan Dokumen DPA-SKPD	1 Dokumen	Semua Kab/Kota, Semua Kecamatan Semua Kelurahan	16,500,000	1 Dokumen	Semua Kab/Kota, Semua Kecamatan Semua Kelurahan	8,757,500	BADAN PENDAPATAN DAERAH
5	02	01	1	05	Koordinasi dan Penyusunan Perubahan DPA-SKPD	Memperkuat Infrastruktur Untuk Mendukung Pengembangan Ekonomi Dan Pelayanan Dasar	3. Tata kelola pemerintahan yang baik	Jumlah Dokumen Perubahan DPA-SKPD dan Laporan Hasil Koordinasi Penyusunan Dokumen Perubahan DPA-SKPD	1 Dokumen	Semua Kab/Kota, Semua Kecamatan Semua Kelurahan	16,500,000	1 Dokumen	Semua Kab/Kota, Semua Kecamatan Semua Kelurahan	8,757,500	BADAN PENDAPATAN DAERAH
5	02	01	1	06	Koordinasi dan Penyusunan Laporan Capaian Kinerja dan Ikhtisar Realisasi Kinerja SKPD	Memperkuat Infrastruktur Untuk Mendukung Pengembangan Ekonomi Dan Pelayanan Dasar	3. Tata kelola pemerintahan yang baik	Jumlah Laporan Capaian Kinerja dan Ikhtisar Realisasi Kinerja SKPD dan Laporan Hasil Koordinasi Penyusunan Laporan Capaian Kinerja dan Ikhtisar Realisasi Kinerja SKPD	1 Laporan	Semua Kab/Kota, Semua Kecamatan Semua Kelurahan	55,000,000	1 Laporan	Semua Kab/Kota, Semua Kecamatan Semua Kelurahan	98,246,300	BADAN PENDAPATAN DAERAH
5	02	01	1	07	Evaluasi Kinerja Perangkat Daerah	Memperkuat Infrastruktur Untuk Mendukung Pengembangan Ekonomi Dan Pelayanan Dasar	3. Tata kelola pemerintahan yang baik	Jumlah Laporan Evaluasi Kinerja Perangkat Daerah	0 Laporan	Semua Kab/Kota, Semua Kecamatan Semua Kelurahan	33,000,000	0 Laporan	Semua Kab/Kota, Semua Kecamatan Semua Kelurahan	180,925,000	BADAN PENDAPATAN DAERAH
5	02	01	1		Administrasi Keuangan Perangkat Daerah			Cakupan Administrasi Keuangan Perangkat Daerah	100 Persen		57,107,600,000	100 Persen		57,390,835,070	BADAN PENDAPATAN DAERAH
5	02	01	1	01	Penyediaan Gaji dan Tunjangan ASN	Memperkuat Infrastruktur Untuk Mendukung Pengembangan Ekonomi Dan Pelayanan Dasar	3. Tata kelola pemerintahan yang baik	Jumlah Orang yang Menerima Gaji dan Tunjangan ASN	355 Orang/ Bulan	Semua Kab/Kota, Semua Kecamatan Semua Kelurahan	56,100,000,000	355 Orang/ Bulan	Semua Kab/Kota, Semua Kecamatan Semua Kelurahan	56,052,480,170	BADAN PENDAPATAN DAERAH

KODE	URUSAN/ BIDANG URUSAN PEMERINTAHAN DAERAH DAN PROGRAM/KEGIATAN/SUB KEGIATAN					PRIORITAS		INDIKATOR KINERJA HASIL/KELUARAN TOLOK UKUR	SEBELUM PERUBAHAN			SESUDAH PERUBAHAN			PERANGKAT DAERAH PENANGGUNGJAWAB
						NASIONAL	DAERAH		TARGET	LOKASI	PAGU INDIKATIF (Rp)	TARGET	LOKASI	PAGU INDIKATIF (Rp)	
1	2					3	4	5	6	7	8	9	10	11	12
5	02	01	1	02	Penyediaan Administrasi Pelaksanaan Tugas ASN	Memperkuat Infrastruktur Untuk Mendukung Pengembangan Ekonomi Dan Pelayanan Dasar	3. Tata kelola pemerintahan yang baik	Jumlah Dokumen Hasil Penyediaan Administrasi Pelaksanaan Tugas ASN	12 Dokumen	Semua Kab/Kota, Semua Kecamatan Semua Kelurahan	935,000,000	12 Dokumen	Semua Kab/Kota, Semua Kecamatan Semua Kelurahan	836,680,000	BADAN PENDAPATAN DAERAH
5	02	01	1	03	Pelaksanaan Penatausahaan dan Pengujian/Verifikasi Keuangan SKPD	Memperkuat Infrastruktur Untuk Mendukung Pengembangan Ekonomi Dan Pelayanan Dasar	3. Tata kelola pemerintahan yang baik	Jumlah Dokumen Penatausahaan dan Pengujian/Verifikasi Keuangan SKPD	12 Dokumen	Semua Kab/Kota, Semua Kecamatan Semua Kelurahan	5,500,000	12 Dokumen	Semua Kab/Kota, Semua Kecamatan Semua Kelurahan	246,931,250	BADAN PENDAPATAN DAERAH
5	02	01	1	04	Koordinasi dan Pelaksanaan Akuntansi SKPD	Memperkuat Infrastruktur Untuk Mendukung Pengembangan Ekonomi Dan Pelayanan Dasar	3. Tata kelola pemerintahan yang baik	Jumlah Dokumen Hasil Koordinasi dan Pelaksanaan Akuntansi SKPD	17 Dokumen	Semua Kab/Kota, Semua Kecamatan Semua Kelurahan	5,500,000	17 Dokumen	Semua Kab/Kota, Semua Kecamatan Semua Kelurahan	58,786,500	BADAN PENDAPATAN DAERAH
5	02	01	1	05	Koordinasi dan Penyusunan Laporan Keuangan Akhir Tahun SKPD	Memperkuat Infrastruktur Untuk Mendukung Pengembangan Ekonomi Dan Pelayanan Dasar	3. Tata kelola pemerintahan yang baik	Jumlah Laporan Keuangan Akhir Tahun SKPD dan Laporan Hasil Koordinasi Penyusunan Laporan Keuangan Akhir	1 Laporan	Semua Kab/Kota, Semua Kecamatan Semua Kelurahan	6,600,000	1 Laporan	Semua Kab/Kota, Semua Kecamatan Semua Kelurahan	29,805,000	BADAN PENDAPATAN DAERAH
5	02	01	1	06	Pengelolaan dan Penyiapan Bahan Tanggapan Pemeriksaan	Memperkuat Infrastruktur Untuk Mendukung Pengembangan Ekonomi Dan Pelayanan Dasar	3. Tata kelola pemerintahan yang baik	Jumlah Dokumen Bahan Tanggapan Pemeriksaan dan Tindak Lanjut Pemeriksaan	17 Dokumen	Semua Kab/Kota, Semua Kecamatan Semua Kelurahan	5,500,000	17 Dokumen	Semua Kab/Kota, Semua Kecamatan Semua Kelurahan	-	BADAN PENDAPATAN DAERAH

KODE	URUSAN/ BIDANG URUSAN PEMERINTAHAN DAERAH DAN POGRAM/KEGIATAN/SUB KEGIATAN	PRIORITAS		INDIKATOR KINERJA HASIL/KELUARAN TOLOK UKUR	SEBELUM PERUBAHAN			SESUDAH PERUBAHAN			PERANGKAT DAERAH PENANGGUNGJAWAB
		NASIONAL	DAERAH		TARGET	LOKASI	PAGU INDIKATIF (Rp)	TARGET	LOKASI	PAGU INDIKATIF (Rp)	
1	2	3	4	5	6	7	8	9	10	11	12
5	Koordinasi dan Penyusunan Laporan Keuangan Bulanan/ Triwulanan/Semes teran SKPD	Memperkuat Infrastruktur Untuk Mendukung Pengembangan Ekonomi Dan Pelayanan Dasar	3. Tata kelola pemerintahan yang baik	Jumlah Laporan Keuang Bulanan/ Triwulanan/Semesteran dan Laporan Koordinas Penyusunan Laporan Ke Bulanan/Triwulanan/Se SKPD	12 Laporan	Semua Kab/Kota, Semua Kecamatan Semua Kelurahan	44,000,000	12 Laporan	Semua Kab/Kota, Semua Kecamatan Semua Kelurahan	166,152,150	BADAN PENDAPATAN DAERAH
5	Penyusunan Pelaporan dan Analisis Prognosis Realisasi Anggaran	Memperkuat Infrastruktur Untuk Mendukung Pengembangan Ekonomi Dan Pelayanan Dasar	3. Tata kelola pemerintahan yang baik	Jumlah Dokumen Pelaporan dan Analisis Prognosis Realisasi Anggaran	1 Dokumen	Semua Kab/Kota, Semua Kecamatan Semua Kelurahan	5,500,000	1 Dokumen	Semua Kab/Kota, Semua Kecamatan Semua Kelurahan	-	BADAN PENDAPATAN DAERAH
5	Administrasi Barang Milik Daerah pada Perangkat Daerah			Cakupan Administrasi Barang Milik Daerah Perangkat Daerah	100 Persen		181,500,000	100 Persen		170,499,000	BADAN PENDAPATAN DAERAH
5	Penyusunan Perencanaan Kebutuhan Barang Milik Daerah SKPD	Memperkuat Infrastruktur Untuk Mendukung Pengembangan Ekonomi Dan Pelayanan Dasar	3. Tata kelola pemerintahan yang baik	Jumlah Rencana Kebutuhan Barang Milik Daerah SKPD	2 Dokumen	Semua Kab/Kota, Semua Kecamatan Semua Kelurahan	16,500,000	2 Dokumen	Semua Kab/Kota, Semua Kecamatan Semua Kelurahan	-	BADAN PENDAPATAN DAERAH
5	Pengamanan Barang Milik Daerah SKPD	Memperkuat Infrastruktur Untuk Mendukung Pengembangan Ekonomi Dan Pelayanan Dasar	3. Tata kelola pemerintahan yang baik	Jumlah Dokumen Pengamanan Barang Milik Daerah SKPD	1 Dokumen	Semua Kab/Kota, Semua Kecamatan Semua Kelurahan	33,000,000	1 Dokumen	Semua Kab/Kota, Semua Kecamatan Semua Kelurahan	30,000,000	BADAN PENDAPATAN DAERAH

KODE	URUSAN/ BIDANG URUSAN PEMERINTAHAN DAERAH DAN POGRAM/KEGIATAN/SUB KEGIATAN	PRIORITAS		INDIKATOR KINERJA HASIL/KELUARAN TOLOK UKUR	SEBELUM PERUBAHAN			SESUDAH PERUBAHAN			PERANGKAT DAERAH PENANGGUNGJAWAB				
		NASIONAL	DAERAH		TARGET	LOKASI	PAGU INDIKATIF (Rp)	TARGET	LOKASI	PAGU INDIKATIF (Rp)					
1	2	3	4	5	6	7	8	9	10	11	12				
5	02	01	1	03	Koordinasi dan Penilaian Barang Milik Daerah SKPD	Memperkuat Infrastruktur Untuk Mendukung Pengembangan Ekonomi Dan Pelayanan Dasar	3. Tata kelola pemerintahan yang baik	Jumlah Laporan Hasil Penilaian Barang Milik Daerah dan Hasil Koordinasi Penilaian Barang Milik Daerah SKPD	2 Laporan	Semua Kab/Kota, Semua Kecamatan Semua Kelurahan	33,000,000	2 Laporan	Semua Kab/Kota, Semua Kecamatan Semua Kelurahan	-	BADAN PENDAPATAN DAERAH
5	02	01	1	04	Pembinaan, Pengawasan, dan Pengendalian Barang Milik Daerah pada SKPD	Memperkuat Infrastruktur Untuk Mendukung Pengembangan Ekonomi Dan Pelayanan Dasar	3. Tata kelola pemerintahan yang baik	Jumlah Laporan Hasil Pembinaan, Pengawasan, dan Pengendalian Barang Milik Daerah pada SKPD	1 Laporan	Semua Kab/Kota, Semua Kecamatan Semua Kelurahan	33,000,000	1 Laporan	Semua Kab/Kota, Semua Kecamatan Semua Kelurahan	-	BADAN PENDAPATAN DAERAH
5	02	01	1	05	Rekonsiliasi dan Penyusunan Laporan Barang Milik Daerah pada SKPD	Memperkuat Infrastruktur Untuk Mendukung Pengembangan Ekonomi Dan Pelayanan Dasar	3. Tata kelola pemerintahan yang baik	Jumlah Dokumen Rekonsiliasi dan Penyusunan Laporan Barang Milik Daerah pada SKPD Jumlah Laporan Rekonsiliasi dan Penyusunan Laporan Barang Milik Daerah pada SKPD	4 Dokumen o Laporan	Semua Kab/Kota, Semua Kecamatan Semua Kelurahan	55,000,000	4 Dokumen o Laporan	Semua Kab/Kota, Semua Kecamatan Semua Kelurahan	-	BADAN PENDAPATAN DAERAH
5	02	01	1	06	Penatausahaan Barang Milik Daerah pada SKPD	Memperkuat Infrastruktur Untuk Mendukung Pengembangan Ekonomi Dan Pelayanan Dasar	3. Tata kelola pemerintahan yang baik	Jumlah Dokumen Penatausahaan Barang Milik Daerah pada SKPD Jumlah Laporan Penatausahaan Barang Milik Daerah pada SKPD	1 Dokumen o Laporan	Semua Kab/Kota, Semua Kecamatan Semua Kelurahan	5,500,000	1 Dokumen o Laporan	Semua Kab/Kota, Semua Kecamatan Semua Kelurahan	140,499,000	BADAN PENDAPATAN DAERAH
5	02	01	1	07	Pemanfaatan Barang Milik Daerah SKPD	Memperkuat Infrastruktur Untuk Mendukung Pengembangan Ekonomi Dan Pelayanan Dasar	3. Tata kelola pemerintahan yang baik	Jumlah Dokumen Hasil Pemanfaatan Barang Milik Daerah SKPD	1 Dokumen	Semua Kab/Kota, Semua Kecamatan Semua Kelurahan	5,500,000	1 Dokumen	Semua Kab/Kota, Semua Kecamatan Semua Kelurahan	-	BADAN PENDAPATAN DAERAH

KODE	URUSAN/ BIDANG URUSAN PEMERINTAHAN DAERAH DAN PROGRAM/KEGIATAN/SUB KEGIATAN				PRIORITAS		INDIKATOR KINERJA HASIL/KELUARAN TOLOK UKUR	SEBELUM PERUBAHAN			SESUDAH PERUBAHAN			PERANGKAT DAERAH PENANGGUNGJAWAB	
					NASIONAL	DAERAH		TARGET	LOKASI	PAGU INDIKATIF (Rp)	TARGET	LOKASI	PAGU INDIKATIF (Rp)		
1	2				3	4	5	6	7	8	9	10	11	12	
5	02	01	1				Cakupan Administrasi Pendapatan Daerah Kewenangan Perangkat Daerah	100 Persen		478,500,000	100 Persen		724,859,750	BADAN PENDAPATAN DAERAH	
5	02	01	1	01		Memperkuat Infrastruktur Untuk Mendukung Pengembangan Ekonomi Dan Pelayanan Dasar	3. Tata kelola pemerintahan yang baik	Jumlah Dokumen Rencana Pengelolaan Retribusi Daerah Jumlah Laporan Koordinasi & Evaluasi pengelolaan Retribusi Daerah	0 Dokumen 12 Laporan	Semua Kab/Kota, Semua Kecamatan Semua Kelurahan	55,000,000	0 Dokumen 12 Laporan	Semua Kab/Kota, Semua Kecamatan Semua Kelurahan	677,461,000	BADAN PENDAPATAN DAERAH
5	02	01	1	02		Memperkuat Infrastruktur Untuk Mendukung Pengembangan Ekonomi Dan Pelayanan Dasar	3. Tata kelola pemerintahan yang baik	Jumlah Dokumen Hasil Analisis serta Pengembangan Retribusi Daerah dan Kebijakan Retribusi Daerah Jumlah Laporan Monitoring, koordinasi dan Evaluasi Retribusi dan PAD non Pajak lainnya	0 Dokumen 12 Laporan	Semua Kab/Kota, Semua Kecamatan Semua Kelurahan	33,000,000	0 Dokumen 12 Laporan	Semua Kab/Kota, Semua Kecamatan Semua Kelurahan	-	BADAN PENDAPATAN DAERAH
5	02	01	1	03		Memperkuat Infrastruktur Untuk Mendukung Pengembangan Ekonomi Dan Pelayanan Dasar	3. Tata kelola pemerintahan yang baik	Jumlah Laporan Hasil Penyuluhan dan Penyebarluasan Kebijakan Retribusi Daerah Jumlah peserta sosialisasi peraturan retribusi daerah	0 Laporan 100 orang	Semua Kab/Kota, Semua Kecamatan Semua Kelurahan	110,000,000	0 Laporan 100 orang	Semua Kab/Kota, Semua Kecamatan Semua Kelurahan	-	BADAN PENDAPATAN DAERAH
5	02	01	1	04		Memperkuat Infrastruktur Untuk Mendukung Pengembangan Ekonomi Dan Pelayanan Dasar	3. Tata kelola pemerintahan yang baik	Jumlah Data Objek, Subjek dan Wajib Retribusi Daerah	100 Objek	Semua Kab/Kota, Semua Kecamatan Semua Kelurahan	110,000,000	100 Objek	Semua Kab/Kota, Semua Kecamatan Semua Kelurahan	-	BADAN PENDAPATAN DAERAH

KODE	URUSAN/ BIDANG URUSAN PEMERINTAHAN DAERAH DAN POGRAM/KEGIATAN/SUB KEGIATAN					PRIORITAS		INDIKATOR KINERJA HASIL/KELUARAN TOLOK UKUR	SEBELUM PERUBAHAN			SESUDAH PERUBAHAN			PERANGKAT DAERAH PENANGGUNGJAWAB
						NASIONAL	DAERAH		TARGET	LOKASI	PAGU INDIKATIF (Rp)	TARGET	LOKASI	PAGU INDIKATIF (Rp)	
1	2					3	4	5	6	7	8	9	10	11	12
5	02	01	1	05	Pengolahan Data Retribusi Daerah	Memperkuat Infrastruktur Untuk Mendukung Pengembangan Ekonomi Dan Pelayanan Dasar	3. Tata kelola pemerintahan yang baik	Jumlah Laporan Hasil Pengolahan, Pemeliharaan, dan Pelaporan Data Retribusi Daerah	12 Laporan	Semua Kab/Kota, Semua Kecamatan Semua Kelurahan	55,000,000	12 Laporan	Semua Kab/Kota, Semua Kecamatan Semua Kelurahan	-	BADAN PENDAPATAN DAERAH
5	02	01	1	06	Penetapan Wajib Retribusi Daerah	Memperkuat Infrastruktur Untuk Mendukung Pengembangan Ekonomi Dan Pelayanan Dasar	3. Tata kelola pemerintahan yang baik	Jumlah Dokumen Ketetapan Retribusi Daerah Jumlah Wajib Pajak retribusi daerah yang ditetapkan	0 Dokumen 100 Wajib Pajak	Semua Kab/Kota, Semua Kecamatan Semua Kelurahan	110,000,000	0 Dokumen 100 Wajib Pajak	Semua Kab/Kota, Semua Kecamatan Semua Kelurahan	47,398,750	BADAN PENDAPATAN DAERAH
5	02	01	1	07	Pelaporan Pengelolaan Retribusi Daerah	Memperkuat Infrastruktur Untuk Mendukung Pengembangan Ekonomi Dan Pelayanan Dasar	3. Tata kelola pemerintahan yang baik	Jumlah Laporan Pengelolaan Retribusi Daerah	1 Laporan	Semua Kab/Kota, Semua Kecamatan Semua Kelurahan	5,500,000	1 Laporan	Semua Kab/Kota, Semua Kecamatan Semua Kelurahan	-	BADAN PENDAPATAN DAERAH
5	02	01	1		Administrasi Kepegawaian Perangkat Daerah			Cakupan Administrasi Kepegawaian Perangkat Daerah	100 Persen		1,958,000,000	100 Persen		703,106,000	BADAN PENDAPATAN DAERAH
5	02	01	1	01	Peningkatan Sarana dan Prasarana Disiplin Pegawai	Memperkuat Infrastruktur Untuk Mendukung Pengembangan Ekonomi Dan Pelayanan Dasar	3. Tata kelola pemerintahan yang baik	Jumlah Unit Peningkatan Sarana dan Prasarana Disiplin Pegawai Jumlah Unit Sarana dan Prasarana Disiplin Pegawai	0 Unit 10 Unit	Semua Kab/Kota, Semua Kecamatan Semua Kelurahan	220,000,000	0 Unit 10 Unit	Semua Kab/Kota, Semua Kecamatan Semua Kelurahan	-	BADAN PENDAPATAN DAERAH
5	02	01	1	02	Pengadaan Pakaian Dinas Beserta Atribut Kelengkapannya	Memperkuat Infrastruktur Untuk Mendukung Pengembangan Ekonomi Dan Pelayanan Dasar	3. Tata kelola pemerintahan yang baik	Jumlah aparatur yang mendapatkan Pakaian Dinas Beserta Atribut Kelengkapan Jumlah Paket Pakaian Dinas Beserta Atribut Kelengkapan	530 orang 0 Paket	Semua Kab/Kota, Semua Kecamatan Semua Kelurahan	440,000,000	530 orang 0 Paket	Semua Kab/Kota, Semua Kecamatan Semua Kelurahan	252,000,000	BADAN PENDAPATAN DAERAH

KODE	URUSAN/ BIDANG URUSAN PEMERINTAHAN DAERAH DAN PROGRAM/KEGIATAN/SUB KEGIATAN					PRIORITAS		INDIKATOR KINERJA HASIL/KELUARAN TOLOK UKUR	SEBELUM PERUBAHAN			SESUDAH PERUBAHAN			PERANGKAT DAERAH PENANGGUNGJAWAB
						NASIONAL	DAERAH		TARGET	LOKASI	PAGU INDIKATIF (Rp)	TARGET	LOKASI	PAGU INDIKATIF (Rp)	
1	2					3	4	5	6	7	8	9	10	11	12
5	02	01	1	03	Pendataan dan Pengolahan Administrasi Kepegawaian	Memperkuat Infrastruktur Untuk Mendukung Pengembangan Ekonomi Dan Pelayanan Dasar	3. Tata kelola pemerintahan yang baik	Jumlah Dokumen Pendataan dan Pengolahan Administrasi Kepegawaian Jumlah laporan pelayanan Administrasi Kepegawaian	0 Dokumen 1 Laporan	Semua Kab/Kota, Semua Kecamatan Semua Kelurahan	33,000,000	0 Dokumen 1 Laporan	Semua Kab/Kota, Semua Kecamatan Semua Kelurahan	133,219,000	BADAN PENDAPATAN DAERAH
5	02	01	1	04	Koordinasi dan Pelaksanaan Sistem Informasi Kepegawaian	Memperkuat Infrastruktur Untuk Mendukung Pengembangan Ekonomi Dan Pelayanan Dasar	3. Tata kelola pemerintahan yang baik	Jumlah Dokumen Hasil Koordinasi dan Pelaksanaan Sistem Informasi Kepegawaian Jumlah rapat terkait Pelaksanaan Sistem Informasi Kepegawaian	0 Dokumen 90 orang	Semua Kab/Kota, Semua Kecamatan Semua Kelurahan	110,000,000	0 Dokumen 90 orang	Semua Kab/Kota, Semua Kecamatan Semua Kelurahan	81,376,000	BADAN PENDAPATAN DAERAH
5	02	01	1	05	Monitoring, Evaluasi, dan Penilaian Kinerja Pegawai	Memperkuat Infrastruktur Untuk Mendukung Pengembangan Ekonomi Dan Pelayanan Dasar	3. Tata kelola pemerintahan yang baik	Jumlah Dokumen Monitoring, Evaluasi, dan Penilaian Kinerja Pegawai	0 Dokumen	Semua Kab/Kota, Semua Kecamatan Semua Kelurahan	110,000,000	0 Dokumen	Semua Kab/Kota, Semua Kecamatan Semua Kelurahan	-	BADAN PENDAPATAN DAERAH
5	02	01	1	06	Pemulangan Pegawai yang Pensiun	Memperkuat Infrastruktur Untuk Mendukung Pengembangan Ekonomi Dan Pelayanan Dasar	3. Tata kelola pemerintahan yang baik	Jumlah Pegawai Pensiun yang Dipulangkan	5 Orang	Semua Kab/Kota, Semua Kecamatan Semua Kelurahan	55,000,000	5 Orang	Semua Kab/Kota, Semua Kecamatan Semua Kelurahan	-	BADAN PENDAPATAN DAERAH
5	02	01	1	07	Pemulangan Pegawai yang Meninggal dalam Melaksanakan Tugas	Memperkuat Infrastruktur Untuk Mendukung Pengembangan Ekonomi Dan Pelayanan Dasar	3. Tata kelola pemerintahan yang baik	Jumlah Laporan Hasil Pemulangan Pegawai yang Meninggal dalam Melaksanakan Tugas	1 Laporan	Semua Kab/Kota, Semua Kecamatan Semua Kelurahan	55,000,000	1 Laporan	Semua Kab/Kota, Semua Kecamatan Semua Kelurahan	-	BADAN PENDAPATAN DAERAH

KODE	URUSAN/ BIDANG URUSAN PEMERINTAHAN DAERAH DAN POGRAM/KEGIATAN/SUB KEGIATAN	PRIORITAS		INDIKATOR KINERJA HASIL/KELUARAN TOLOK UKUR	SEBELUM PERUBAHAN			SESUDAH PERUBAHAN			PERANGKAT DAERAH PENANGGUNGJAWAB
		NASIONAL	DAERAH		TARGET	LOKASI	PAGU INDIKATIF (Rp)	TARGET	LOKASI	PAGU INDIKATIF (Rp)	
1	2	3	4	5	6	7	8	9	10	11	12
5	02 01 1 08 Pindahan Tugas ASN	Memperkuat Infrastruktur Untuk Mendukung Pengembangan Ekonomi Dan Pelayanan Dasar	3. Tata kelola pemerintahan yang baik	Jumlah ASN yang Dipindahtugaskan	10 Orang	Semua Kab/Kota, Semua Kecamatan Semua Kelurahan	55,000,000	10 Orang	Semua Kab/Kota, Semua Kecamatan Semua Kelurahan	-	BADAN PENDAPATAN DAERAH
5	02 01 1 09 Pendidikan dan Pelatihan Pegawai Berdasarkan Tugas dan Fungsi	Memperkuat Infrastruktur Untuk Mendukung Pengembangan Ekonomi Dan Pelayanan Dasar	3. Tata kelola pemerintahan yang baik	Jumlah Pegawai Berdasarkan Tugas dan Fungsi yang Mengikuti Pendidikan dan Pelatihan	10 Orang	Semua Kab/Kota, Semua Kecamatan Semua Kelurahan	330,000,000	10 Orang	Semua Kab/Kota, Semua Kecamatan Semua Kelurahan	199,771,000	BADAN PENDAPATAN DAERAH
5	02 01 1 10 Sosialisasi Peraturan Perundang-	Memperkuat Infrastruktur Untuk Mendukung Pengembangan Ekonomi Dan Pelayanan Dasar	3. Tata kelola pemerintahan	Jumlah Orang yang Mengikuti Sosialisasi Peraturan Perundang-	30 Orang	Semua Kab/Kota, Semua Kecamatan	275,000,000	30 Orang	Semua Kab/Kota, Semua Kecamatan	-	BADAN PENDAPATAN DAERAH
5	02 01 1 11 Bimbingan Teknis Implementasi Peraturan Perundang-Undangan	Memperkuat Infrastruktur Untuk Mendukung Pengembangan Ekonomi Dan Pelayanan Dasar	3. Tata kelola pemerintahan yang baik	Jumlah Orang yang Mengikuti Bimbingan Teknis Implementasi Peraturan Perundang-Undangan	0 Orang	Semua Kab/Kota, Semua Kecamatan Semua Kelurahan	275,000,000	0 Orang	Semua Kab/Kota, Semua Kecamatan Semua Kelurahan	36,740,000	BADAN PENDAPATAN DAERAH
5	02 01 1 Administrasi Umum Perangkat Daerah			Cakupan Administrasi Umum Perangkat Daerah	100 Persen		4,173,000,000	100 Persen		3,372,993,438	BADAN PENDAPATAN DAERAH
5	02 01 1 01 Penyediaan Komponen Instalasi Listrik/Penerangan Bangunan Kantor	Memperkuat Infrastruktur Untuk Mendukung Pengembangan Ekonomi Dan Pelayanan Dasar	3. Tata kelola pemerintahan yang baik	Jumlah Paket Komponen Instalasi Listrik/Penerangan Bangunan Kantor yang Disediakan	4 Paket	Semua Kab/Kota, Semua Kecamatan Semua Kelurahan	110,000,000	4 Paket	Semua Kab/Kota, Semua Kecamatan Semua Kelurahan	-	BADAN PENDAPATAN DAERAH

KODE	URUSAN/ BIDANG URUSAN PEMERINTAHAN DAERAH DAN POGRAM/KEGIATAN/SUB KEGIATAN	PRIORITAS		INDIKATOR KINERJA HASIL/KELUARAN TOLOK UKUR	SEBELUM PERUBAHAN			SESUDAH PERUBAHAN			PERANGKAT DAERAH PENANGGUNGJAWAB
		NASIONAL	DAERAH		TARGET	LOKASI	PAGU INDIKATIF (Rp)	TARGET	LOKASI	PAGU INDIKATIF (Rp)	
1	2	3	4	5	6	7	8	9	10	11	12
5	02 01 1 02	Memperkuat Infrastruktur Untuk Mendukung Pengembangan Ekonomi Dan Pelayanan Dasar	3. Tata kelola pemerintahan yang baik	Jumlah Paket Peralatan dan Perlengkapan Kantor yang Disediakan	10 Paket	Semua Kab/Kota, Semua Kecamatan Semua Kelurahan	440,000,000	10 Paket	Semua Kab/Kota, Semua Kecamatan Semua Kelurahan	96,004,600	BADAN PENDAPATAN DAERAH
5	02 01 1 03	Memperkuat Infrastruktur Untuk Mendukung Pengembangan Ekonomi Dan Pelayanan Dasar	3. Tata kelola pemerintahan yang baik	Jumlah Paket Peralatan Rumah Tangga yang Disediakan	10 Paket	Semua Kab/Kota, Semua Kecamatan Semua Kelurahan	5,000,000	10 Paket	Semua Kab/Kota, Semua Kecamatan Semua Kelurahan	-	BADAN PENDAPATAN DAERAH
5	02 01 1 04	Memperkuat Infrastruktur Untuk Mendukung Pengembangan Ekonomi Dan Pelayanan Dasar	3. Tata kelola pemerintahan yang baik	Jumlah Paket Bahan Logistik Kantor yang Disediakan	4 Paket	Semua Kab/Kota, Semua Kecamatan Semua Kelurahan	550,000,000	4 Paket	Semua Kab/Kota, Semua Kecamatan Semua Kelurahan	1,128,888,188	BADAN PENDAPATAN DAERAH
5	02 01 1 05	Memperkuat Infrastruktur Untuk Mendukung Pengembangan Ekonomi Dan Pelayanan Dasar	3. Tata kelola pemerintahan yang baik	Jumlah Paket Barang Cetak dan Penggandaan yang Disediakan	30 Paket	Semua Kab/Kota, Semua Kecamatan Semua Kelurahan	550,000,000	30 Paket	Semua Kab/Kota, Semua Kecamatan Semua Kelurahan	245,817,650	BADAN PENDAPATAN DAERAH
5	02 01 1 06	Memperkuat Infrastruktur Untuk Mendukung Pengembangan Ekonomi Dan Pelayanan Dasar	3. Tata kelola pemerintahan yang baik	Jumlah Dokumen Bahan Bacaan dan Peraturan Perundang-Undangan yang Disediakan	5 Dokumen	Semua Kab/Kota, Semua Kecamatan Semua Kelurahan	55,000,000	5 Dokumen	Semua Kab/Kota, Semua Kecamatan Semua Kelurahan	10,800,000	BADAN PENDAPATAN DAERAH

KODE	URUSAN/ BIDANG URUSAN PEMERINTAHAN DAERAH DAN POGRAM/KEGIATAN/SUB KEGIATAN					PRIORITAS		INDIKATOR KINERJA HASIL/KELUARAN TOLOK UKUR	SEBELUM PERUBAHAN			SESUDAH PERUBAHAN			PERANGKAT DAERAH PENANGGUNGJAWAB
						NASIONAL	DAERAH		TARGET	LOKASI	PAGU INDIKATIF (Rp)	TARGET	LOKASI	PAGU INDIKATIF (Rp)	
1	2					3	4	5	6	7	8	9	10	11	12
5	02	01	1	07	Penyediaan Bahan/Material	Memperkuat Infrastruktur Untuk Mendukung Pengembangan Ekonomi Dan Pelayanan Dasar	3. Tata kelola pemerintahan yang baik	Jumlah Paket Bahan/Material yang Disediakan	5 Paket	Semua Kab/Kota, Semua Kecamatan Semua Kelurahan	715,000,000	5 Paket	Semua Kab/Kota, Semua Kecamatan Semua Kelurahan	-	BADAN PENDAPATAN DAERAH
5	02	01	1	08	Fasilitasi Kunjungan Tamu	Memperkuat Infrastruktur Untuk Mendukung Pengembangan Ekonomi Dan Pelayanan Dasar	3. Tata kelola pemerintahan yang baik	Jumlah Laporan Fasilitasi Kunjungan Tamu	12 Laporan	Semua Kab/Kota, Semua Kecamatan Semua Kelurahan	605,000,000	12 Laporan	Semua Kab/Kota, Semua Kecamatan Semua Kelurahan	333,510,000	BADAN PENDAPATAN DAERAH
5	02	01	1	09	Penyelenggaraan Rapat Koordinasi dan Konsultasi SKPD	Memperkuat Infrastruktur Untuk Mendukung Pengembangan Ekonomi Dan Pelayanan Dasar	3. Tata kelola pemerintahan yang baik	Jumlah Laporan Penyelenggaraan Rapat Koordinasi dan Konsultasi SKPD	12 Laporan	Semua Kab/Kota, Semua Kecamatan Semua Kelurahan	1,000,000,000	12 Laporan	Semua Kab/Kota, Semua Kecamatan Semua Kelurahan	1,174,400,000	BADAN PENDAPATAN DAERAH
5	02	01	1	10	Penatausahaan Arsip Dinamis pada SKPD	Memperkuat Infrastruktur Untuk Mendukung Pengembangan Ekonomi Dan Pelayanan Dasar	3. Tata kelola pemerintahan yang baik	Jumlah Dokumen Penatausahaan Arsip Dinamis pada SKPD	10 Dokume	Semua Kab/Kota, Semua Kecamatan Semua Kelurahan	33,000,000	n10 Dokume	Semua Kab/Kota, Semua Kecamatan Semua Kelurahan	-	BADAN PENDAPATAN DAERAH
5	02	01	1	11	Dukungan Pelaksanaan Sistem Pemerintahan Berbasis Elektronik pada SKPD	Memperkuat Infrastruktur Untuk Mendukung Pengembangan Ekonomi Dan Pelayanan Dasar	3. Tata kelola pemerintahan yang baik	Jumlah Dokumen Dukungan Pelaksanaan Sistem Pemerintahan Berbasis Elektronik pada SKPD	12 Dokumen	Semua Kab/Kota, Semua Kecamatan Semua Kelurahan	110,000,000	12 Dokumen	Semua Kab/Kota, Semua Kecamatan Semua Kelurahan	383,573,000	BADAN PENDAPATAN DAERAH
5	02	01	1		Pengadaan Barang Milik Daerah Penunjang Urusan Pemerintah Daerah			Cakupan Pengadaan Barang Milik Daerah Penunjang Urusan Pemerintah Daerah	100 Persen		18,920,000,000	100 Persen		4,975,936,825	BADAN PENDAPATAN DAERAH

KODE	URUSAN/ BIDANG URUSAN PEMERINTAHAN DAERAH DAN POGRAM/KEGIATAN/SUB KEGIATAN					PRIORITAS		INDIKATOR KINERJA HASIL/KELUARAN TOLOK UKUR	SEBELUM PERUBAHAN			SESUDAH PERUBAHAN			PERANGKAT DAERAH PENANGGUNGJAWAB
						NASIONAL	DAERAH		TARGET	LOKASI	PAGU INDIKATIF (Rp)	TARGET	LOKASI	PAGU INDIKATIF (Rp)	
1	2					3	4	5	6	7	8	9	10	11	12
5	02	01	1	01	Pengadaan Kendaraan Perorangan Dinas atau Kendaraan Dinas Jabatan	Memperkuat Infrastruktur Untuk Mendukung Pengembangan Ekonomi Dan Pelayanan Dasar	3. Tata kelola pemerintahan yang baik	Jumlah Unit Kendaraan Perorangan Dinas atau Kendaraan Dinas Jabatan yang Disediakan	5 Unit	Semua Kab/Kota, Semua Kecamatan Semua Kelurahan	1,650,000,000	5 Unit	Semua Kab/Kota, Semua Kecamatan Semua Kelurahan	-	BADAN PENDAPATAN DAERAH
5	02	01	1	02	Pengadaan Kendaraan Dinas Operasional atau Lapangan	Memperkuat Infrastruktur Untuk Mendukung Pengembangan Ekonomi Dan Pelayanan Dasar	3. Tata kelola pemerintahan yang baik	Jumlah Unit Kendaraan Dinas Operasional atau Lapangan yang Disediakan	5 Unit	Semua Kab/Kota, Semua Kecamatan Semua Kelurahan	2,750,000,000	5 Unit	Semua Kab/Kota, Semua Kecamatan Semua Kelurahan	141,500,000	BADAN PENDAPATAN DAERAH
5	02	01	1	05	Pengadaan Mebel	Memperkuat Infrastruktur Untuk Mendukung Pengembangan Ekonomi Dan Pelayanan Dasar	3. Tata kelola pemerintahan yang baik	Jumlah Paket Mebel yang Disediakan	10 Paket	Semua Kab/Kota, Semua Kecamatan Semua Kelurahan	1,100,000,000	10 Paket	Semua Kab/Kota, Semua Kecamatan Semua Kelurahan	159,373,890	BADAN PENDAPATAN DAERAH
5	02	01	1	06	Pengadaan Peralatan dan Mesin Lainnya	Memperkuat Infrastruktur Untuk Mendukung Pengembangan Ekonomi Dan Pelayanan Dasar	3. Tata kelola pemerintahan yang baik	Jumlah Unit Peralatan dan Mesin Lainnya yang Disediakan	30 Unit	Semua Kab/Kota, Semua Kecamatan Semua Kelurahan	1,100,000,000	30 Unit	Semua Kab/Kota, Semua Kecamatan Semua Kelurahan	1,270,789,091	BADAN PENDAPATAN DAERAH
5	02	01	1	07	Pengadaan Aset Tetap Lainnya	Memperkuat Infrastruktur Untuk Mendukung Pengembangan Ekonomi Dan Pelayanan Dasar	3. Tata kelola pemerintahan yang baik	Jumlah Unit Aset Tetap Lainnya yang Disediakan	10 Unit	Semua Kab/Kota, Semua Kecamatan Semua Kelurahan	220,000,000	10 Unit	Semua Kab/Kota, Semua Kecamatan Semua Kelurahan	-	BADAN PENDAPATAN DAERAH

KODE	URUSAN/ BIDANG URUSAN PEMERINTAHAN DAERAH DAN POGRAM/KEGIATAN/SUB KEGIATAN	PRIORITAS		INDIKATOR KINERJA HASIL/KELUARAN TOLOK UKUR	SEBELUM PERUBAHAN			SESUDAH PERUBAHAN			PERANGKAT DAERAH PENANGGUNGJAWAB				
		NASIONAL	DAERAH		TARGET	LOKASI	PAGU INDIKATIF (Rp)	TARGET	LOKASI	PAGU INDIKATIF (Rp)					
1	2	3	4	5	6	7	8	9	10	11	12				
5	02	01	1	08	Pengadaan Aset Tak Berwujud	Memperkuat Infrastruktur Untuk Mendukung Pengembangan Ekonomi Dan Pelayanan Dasar	3. Tata kelola pemerintahan yang baik	Jumlah Unit Aset Tak Berwujud yang Disediakan	5 Unit	Semua Kab/Kota, Semua Kecamatan Semua Kelurahan	1,100,000,000	5 Unit	Semua Kab/Kota, Semua Kecamatan Semua Kelurahan	-	BADAN PENDAPATAN DAERAH
5	02	01	1	09	Pengadaan Gedung Kantor atau Bangunan Lainnya	Memperkuat Infrastruktur Untuk Mendukung Pengembangan Ekonomi Dan Pelayanan Dasar	3. Tata kelola pemerintahan yang baik	Jumlah Unit Gedung Kantor atau Bangunan Lainnya yang Disediakan	5 Unit	Semua Kab/Kota, Semua Kecamatan Semua Kelurahan	5,500,000,000	5 Unit	Semua Kab/Kota, Semua Kecamatan Semua Kelurahan	3,404,273,844	BADAN PENDAPATAN DAERAH
5	02	01	1	10	Pengadaan Sarana dan Prasarana Gedung Kantor atau Bangunan Lainnya	Memperkuat Infrastruktur Untuk Mendukung Pengembangan Ekonomi Dan Pelayanan Dasar	3. Tata kelola pemerintahan yang baik	Jumlah Unit Sarana dan Prasarana Gedung Kantor atau Bangunan Lainnya yang Disediakan	5 Unit	Semua Kab/Kota, Semua Kecamatan Semua Kelurahan	3,300,000,000	5 Unit	Semua Kab/Kota, Semua Kecamatan Semua Kelurahan	-	BADAN PENDAPATAN DAERAH
5	02	01	1	11	Pengadaan Sarana dan Prasarana Pendukung Gedung Kantor atau Bangunan Lainnya	Memperkuat Infrastruktur Untuk Mendukung Pengembangan Ekonomi Dan Pelayanan Dasar	3. Tata kelola pemerintahan yang baik	Jumlah Unit Sarana dan Prasarana Pendukung Gedung Kantor atau Bangunan Lainnya yang Disediakan	0 Unit	Semua Kab/Kota, Semua Kecamatan Semua Kelurahan	2,200,000,000	0 Unit	Semua Kab/Kota, Semua Kecamatan Semua Kelurahan	-	BADAN PENDAPATAN DAERAH
5	02	01	1		Penyediaan Jasa Penunjang Urusan Pemerintahan Daerah			Cakupan Penyediaan Jasa Penunjang Urusan Pemerintah Daerah	100 Persen		3,355,000,000	100 Persen		2,298,435,000	BADAN PENDAPATAN DAERAH
5	02	01	1	01	Penyediaan Jasa Surat Menyurat	Memperkuat Infrastruktur Untuk Mendukung Pengembangan Ekonomi Dan Pelayanan Dasar	3. Tata kelola pemerintahan yang baik	Jumlah Laporan Penyediaan Jasa Surat Menyurat	12 Laporan	Semua Kab/Kota, Semua Kecamatan Semua Kelurahan	55,000,000	12 Laporan	Semua Kab/Kota, Semua Kecamatan Semua Kelurahan	29,035,000	BADAN PENDAPATAN DAERAH

KODE	URUSAN/ BIDANG URUSAN PEMERINTAHAN DAERAH DAN POGRAM/KEGIATAN/SUB KEGIATAN	PRIORITAS		INDIKATOR KINERJA HASIL/KELUARAN TOLOK UKUR	SEBELUM PERUBAHAN			SESUDAH PERUBAHAN			PERANGKAT DAERAH PENANGGUNGJAWAB				
		NASIONAL	DAERAH		TARGET	LOKASI	PAGU INDIKATIF (Rp)	TARGET	LOKASI	PAGU INDIKATIF (Rp)					
1	2	3	4	5	6	7	8	9	10	11	12				
5	02	01	1	02	Penyediaan Jasa Komunikasi, Sumber Daya Air dan Listrik	Memperkuat Infrastruktur Untuk Mendukung Pengembangan Ekonomi Dan Pelayanan Dasar	3. Tata kelola pemerintahan yang baik	Jumlah Laporan Penyediaan Jasa Komunikasi, Sumber Daya Air dan Listrik	12 Laporan	Semua Kab/Kota, Semua Kecamatan Semua	1,320,000,000	12 Laporan	Semua Kab/Kota, Semua Kecamatan Semua	956,000,000	BADAN PENDAPATAN DAERAH
5	02	01	1	03	Penyediaan Jasa Peralatan dan Perlengkapan Kantor	Memperkuat Infrastruktur Untuk Mendukung Pengembangan Ekonomi Dan Pelayanan Dasar	3. Tata kelola pemerintahan yang baik	Jumlah Laporan Penyediaan Jasa Peralatan dan Perlengkapan Kantor yang Disediakan Jumlah Paket Peralatan dan Perlengkapan Kantor yang Disediakan	10 Laporan 10 Paket	Semua Kab/Kota, Semua Kecamatan Semua Kelurahan	330,000,000	10 Laporan 10 Paket	Semua Kab/Kota, Semua Kecamatan Semua Kelurahan	-	BADAN PENDAPATAN DAERAH
5	02	01	1	04	Penyediaan Jasa Pelayanan Umum Kantor	Memperkuat Infrastruktur Untuk Mendukung Pengembangan Ekonomi Dan Pelayanan Dasar	3. Tata kelola pemerintahan yang baik	Jumlah Laporan Penyediaan Jasa Pelayanan Umum Kantor yang Disediakan	12 Laporan	Semua Kab/Kota, Semua Kecamatan Semua Kelurahan	1,650,000,000	12 Laporan	Semua Kab/Kota, Semua Kecamatan Semua Kelurahan	1,313,400,000	BADAN PENDAPATAN DAERAH
5	02	01	1		Pemeliharaan Barang Milik Daerah Penunjang Urusan Pemerintahan Daerah			Cakupan Pemeliharaan Barang Milik Daerah Penunjang Urusan Pemerintah Daerah	100 Persen		4,390,000,000	100 Persen		2,701,701,800	BADAN PENDAPATAN DAERAH
5	02	01	1	01	Penyediaan Jasa Pemeliharaan, Biaya Pemeliharaan dan Pajak Kendaraan Perorangan Dinas atau Kendaraan Dinas Jabatan	Memperkuat Infrastruktur Untuk Mendukung Pengembangan Ekonomi Dan Pelayanan Dasar	3. Tata kelola pemerintahan yang baik	Jumlah Kendaraan Perorangan Dinas atau Kendaraan Dinas Jabatan yang Dipelihara dan Dibayarkan Pajaknya	20 Unit	Semua Kab/Kota, Semua Kecamatan Semua Kelurahan	330,000,000	20 Unit	Semua Kab/Kota, Semua Kecamatan Semua Kelurahan	352,549,800	BADAN PENDAPATAN DAERAH

KODE	URUSAN/ BIDANG URUSAN PEMERINTAHAN DAERAH DAN PROGRAM/KEGIATAN/SUB KEGIATAN					PRIORITAS		INDIKATOR KINERJA HASIL/KELUARAN TOLOK UKUR	SEBELUM PERUBAHAN			SESUDAH PERUBAHAN			PERANGKAT DAERAH PENANGGUNGJAWAB
						NASIONAL	DAERAH		TARGET	LOKASI	PAGU INDIKATIF (Rp)	TARGET	LOKASI	PAGU INDIKATIF (Rp)	
1	2					3	4	5	6	7	8	9	10	11	12
5	02	01	1	02	Penyediaan Jasa Pemeliharaan, Biaya Pemeliharaan, Pajak dan Perizinan Kendaraan Dinas Operasional atau Lapangan	Memperkuat Infrastruktur Untuk Mendukung Pengembangan Ekonomi Dan Pelayanan Dasar	3. Tata kelola pemerintahan yang baik	Jumlah Kendaraan Dinas Operasional atau Lapangan yang Dipelihara dan Dibayarkan Pajak dan Perizinannya	20 Unit	Semua Kab/Kota, Semua Kecamatan Semua Kelurahan	330,000,000	20 Unit	Semua Kab/Kota, Semua Kecamatan Semua Kelurahan	226,500,000	BADAN PENDAPATAN DAERAH
5	02	01	1	06	Pemeliharaan Peralatan dan Mesin Lainnya	Memperkuat Infrastruktur Untuk Mendukung Pengembangan Ekonomi Dan Pelayanan Dasar	3. Tata kelola pemerintahan yang baik	Jumlah Peralatan dan Mesin Lainnya yang Dipelihara	50 Unit	Semua Kab/Kota, Semua Kecamatan Semua Kelurahan	550,000,000	50 Unit	Semua Kab/Kota, Semua Kecamatan Semua Kelurahan	380,980,000	BADAN PENDAPATAN DAERAH
5	02	01	1	07	Pemeliharaan Aset Tetap Lainnya	Memperkuat Infrastruktur Untuk Mendukung Pengembangan Ekonomi Dan Pelayanan Dasar	3. Tata kelola pemerintahan yang baik	Jumlah Aset Tetap Lainnya yang Dipelihara	0 Unit	Semua Kab/Kota, Semua Kecamatan Semua Kelurahan	50,000,000	0 Unit	Semua Kab/Kota, Semua Kecamatan Semua Kelurahan	-	BADAN PENDAPATAN DAERAH
5	02	01	1	08	Pemeliharaan Aset Tak Berwujud	Memperkuat Infrastruktur Untuk Mendukung Pengembangan Ekonomi Dan Pelayanan Dasar	3. Tata kelola pemerintahan yang baik	Jumlah Aset Tak Berwujud yang Dipelihara	3 Unit	Semua Kab/Kota, Semua Kecamatan Semua Kelurahan	330,000,000	3 Unit	Semua Kab/Kota, Semua Kecamatan Semua Kelurahan	-	BADAN PENDAPATAN DAERAH
5	02	01	1	09	Pemeliharaan/Rehabilitasi Gedung Kantor dan Bangunan Lainnya	Memperkuat Infrastruktur Untuk Mendukung Pengembangan Ekonomi Dan Pelayanan Dasar	3. Tata kelola pemerintahan yang baik	Jumlah Gedung Kantor dan Bangunan Lainnya yang Dipelihara/Direhabilitas	18 Unit	Semua Kab/Kota, Semua Kecamatan Semua Kelurahan	1,100,000,000	18 Unit	Semua Kab/Kota, Semua Kecamatan Semua Kelurahan	1,178,713,000	BADAN PENDAPATAN DAERAH

KODE	URUSAN/ BIDANG URUSAN PEMERINTAHAN DAERAH DAN PROGRAM/KEGIATAN/SUB KEGIATAN	PRIORITAS		INDIKATOR KINERJA HASIL/KELUARAN TOLOK UKUR	SEBELUM PERUBAHAN			SESUDAH PERUBAHAN			PERANGKAT DAERAH PENANGGUNGJAWAB
		NASIONAL	DAERAH		TARGET	LOKASI	PAGU INDIKATIF (Rp)	TARGET	LOKASI	PAGU INDIKATIF (Rp)	
1	2	3	4	5	6	7	8	9	10	11	12
5	Pemeliharaan/Rehabilitasi Sarana dan Prasarana Gedung Kantor atau Bangunan Lainnya	Memperkuat Infrastruktur Untuk Mendukung Pengembangan Ekonomi Dan Pelayanan Dasar	3. Tata kelola pemerintahan yang baik	Jumlah Sarana dan Prasarana Gedung Kantor atau Bangunan Lainnya yang Dipelihara/Direhabilitasi	10 Unit	Semua Kab/Kota, Semua Kecamatan Semua Kelurahan	1,100,000,000	10 Unit	Semua Kab/Kota, Semua Kecamatan Semua Kelurahan	-	BADAN PENDAPATAN DAERAH
5	Pemeliharaan/Rehabilitasi Sarana dan Prasarana Pendukung Gedung Kantor atau Bangunan Lainnya	Memperkuat Infrastruktur Untuk Mendukung Pengembangan Ekonomi Dan Pelayanan Dasar	3. Tata kelola pemerintahan yang baik	Jumlah Sarana dan Prasarana Pendukung Gedung Kantor atau Bangunan Lainnya yang Dipelihara/Direhabilitasi	10 Unit	Semua Kab/Kota, Semua Kecamatan Semua Kelurahan	550,000,000	10 Unit	Semua Kab/Kota, Semua Kecamatan Semua Kelurahan	562,959,000	BADAN PENDAPATAN DAERAH
5	Pemeliharaan/Rehabilitasi Tanah	Memperkuat Infrastruktur Untuk Mendukung Pengembangan Ekonomi Dan Pelayanan Dasar	3. Tata kelola pemerintahan yang baik	Luas Tanah yang Dilakukan Pemeliharaan/Rehabilitasi	1 Ha	Semua Kab/Kota, Semua Kecamatan Semua Kelurahan	50,000,000	1 Ha	Semua Kab/Kota, Semua Kecamatan Semua Kelurahan	-	BADAN PENDAPATAN DAERAH
5	PROGRAM PENGELOLAAN PENDAPATAN DAERAH			Cakupan Pengelolaan Pendapatan Daerah	100 Persen		11,520,000,000	100 Persen		2,180,861,000	BADAN PENDAPATAN DAERAH
5	Kegiatan Pengelolaan Pendapatan Daerah			Cakupan Kegiatan Pengelolaan Pendapatan Daerah	100 Persen		11,520,000,000	100 Persen		2,180,861,000	BADAN PENDAPATAN DAERAH
5	Perencanaan Pengelolaan Pajak Daerah	Memperkuat Infrastruktur Untuk Mendukung Pengembangan Ekonomi Dan Pelayanan Dasar	3. Tata kelola pemerintahan yang baik	Jumlah Dokumen Rencana Pengelolaan Pajak Daerah	1 Dokumen	Semua Kab/Kota, Semua Kecamatan Semua Kelurahan	300,000,000	1 Dokumen	Semua Kab/Kota, Semua Kecamatan Semua Kelurahan	317,415,300	BADAN PENDAPATAN DAERAH

KODE	URUSAN/ BIDANG URUSAN PEMERINTAHAN DAERAH DAN POGRAM/KEGIATAN/SUB KEGIATAN	PRIORITAS		INDIKATOR KINERJA HASIL/KELUARAN TOLOK UKUR	SEBELUM PERUBAHAN			SESUDAH PERUBAHAN			PERANGKAT DAERAH PENANGGUNGJAWAB				
		NASIONAL	DAERAH		TARGET	LOKASI	PAGU INDIKATIF (Rp)	TARGET	LOKASI	PAGU INDIKATIF (Rp)					
1	2	3	4	5	6	7	8	9	10	11	12				
5	02	04	1	02	Analisa dan Pengembangan Pajak Daerah, serta Penyusunan K	Memperkuat Infrastruktur Untuk Mendukung Pengembangan Ekonomi Dan Pelayanan Dasar	3. Tata kelola pemerintahan yang baik	Jumlah Laporan Pengembangan Pajak daerah dan Kebijakan	2 Laporan	Semua Kab/Kota, Semua Kecamatan	330,000,000	2 Laporan	Semua Kab/Kota, Semua Kecamatan	-	BADAN PENDAPATAN DAERAH
5	02	04	1	03	Penyuluhan dan Penyebarluasan Kebijakan Pajak Daerah	Memperkuat Infrastruktur Untuk Mendukung Pengembangan Ekonomi Dan Pelayanan Dasar	3. Tata kelola pemerintahan yang baik	Jumlah Laporan Pelaksanaan Penyuluhan dan Penyebarluasan Kebijakan Pajak Daerah	1 Laporan	Semua Kab/Kota, Semua Kecamatan Semua Kelurahan	440,000,000	1 Laporan	Semua Kab/Kota, Semua Kecamatan Semua Kelurahan	270,078,200	BADAN PENDAPATAN DAERAH
5	02	04	1	04	Penyediaan Sarana dan Prasarana Pengelolaan Pajak Daerah	Memperkuat Infrastruktur Untuk Mendukung Pengembangan Ekonomi Dan Pelayanan Dasar	3. Tata kelola pemerintahan yang baik	Jumlah Sarana dan Prasarana Pengelolaan Pajak Daerah	4 Sarana dan Prasarana	Semua Kab/Kota, Semua Kecamatan Semua Kelurahan	2,750,000,000	4 Sarana dan Prasarana	Semua Kab/Kota, Semua Kecamatan Semua Kelurahan	-	BADAN PENDAPATAN DAERAH
5	02	04	1	05	Pendataan dan Pendaftaran Objek Pajak Daerah	Memperkuat Infrastruktur Untuk Mendukung Pengembangan Ekonomi Dan Pelayanan Dasar	3. Tata kelola pemerintahan yang baik	Jumlah Laporan Hasil Pendataan dan Pendaftaran Objek Pajak Daerah, Subyek Pajak dan Wajib Pajak Daerah	1 Laporan	Semua Kab/Kota, Semua Kecamatan Semua Kelurahan	660,000,000	1 Laporan	Semua Kab/Kota, Semua Kecamatan Semua Kelurahan	92,403,850	BADAN PENDAPATAN DAERAH
5	02	04	1	06	Pengolahan, Pemeliharaan, dan Pelaporan Basis Data Pajak Daerah	Memperkuat Infrastruktur Untuk Mendukung Pengembangan Ekonomi Dan Pelayanan Dasar	3. Tata kelola pemerintahan yang baik	Jumlah Laporan Hasil Pengolahan, Pemeliharaan, dan Pelaporan Basis Data Pajak Daerah	1 Laporan	Semua Kab/Kota, Semua Kecamatan Semua Kelurahan	1,650,000,000	1 Laporan	Semua Kab/Kota, Semua Kecamatan Semua Kelurahan	76,674,000	BADAN PENDAPATAN DAERAH

KODE	URUSAN/ BIDANG URUSAN PEMERINTAHAN DAERAH DAN POGRAM/KEGIATAN/SUB KEGIATAN					PRIORITAS		INDIKATOR KINERJA HASIL/KELUARAN TOLOK UKUR	SEBELUM PERUBAHAN			SESUDAH PERUBAHAN			PERANGKAT DAERAH PENANGGUNGJAWAB
						NASIONAL	DAERAH		TARGET	LOKASI	PAGU INDIKATIF (Rp)	TARGET	LOKASI	PAGU INDIKATIF (Rp)	
1	2					3	4	5	6	7	8	9	10	11	12
5	02	04	1	07	Penetapan Wajib Pajak Daerah	Memperkuat Infrastruktur Untuk Mendukung Pengembangan Ekonomi Dan Pelayanan Dasar	3. Tata kelola pemerintahan yang baik	Jumlah Dokumen Ketetapan Pajak Daerah	1 Dokumen Ketetapan	Semua Kab/Kota, Semua Kecamatan Semua Kelurahan	880,000,000	1 Dokumen Ketetapan	Semua Kab/Kota, Semua Kecamatan Semua Kelurahan	-	BADAN PENDAPATAN DAERAH
5	02	04	1	08	Pelayanan dan Konsultasi Pajak Daerah	Memperkuat Infrastruktur Untuk Mendukung Pengembangan Ekonomi Dan Pelayanan Dasar	3. Tata kelola pemerintahan yang baik	Jumlah Laporan Permasalahan yang Telah Ditindaklanjuti dan Belum Ditindaklanjuti.	1 Laporan	Semua Kab/Kota, Semua Kecamatan Semua Kelurahan	1,100,000,000	1 Laporan	Semua Kab/Kota, Semua Kecamatan Semua Kelurahan	820,720,000	BADAN PENDAPATAN DAERAH
5	02	04	1	09	Penelitian dan Verifikasi Data Pelaporan Pajak Daerah	Memperkuat Infrastruktur Untuk Mendukung Pengembangan Ekonomi Dan Pelayanan Dasar	3. Tata kelola pemerintahan yang baik	Jumlah Dokumen yang Telah Dilakukan Penelitian dan Verifikasi Data Pelaporan Pajak Daerah	1 Dokumen	Semua Kab/Kota, Semua Kecamatan Semua Kelurahan	440,000,000	1 Dokumen	Semua Kab/Kota, Semua Kecamatan Semua Kelurahan	50,296,000	BADAN PENDAPATAN DAERAH
5	02	04	1	10	Penagihan Pajak Daerah	Memperkuat Infrastruktur Untuk Mendukung Pengembangan Ekonomi Dan Pelayanan Dasar	3. Tata kelola pemerintahan yang baik	Jumlah Dokumen Tertunggaknya WP yang Memiliki Piutang Pajak.	1 Dokumen SSPD	Semua Kab/Kota, Semua Kecamatan Semua Kelurahan	1,100,000,000	1 Dokumen SSPD	Semua Kab/Kota, Semua Kecamatan Semua Kelurahan	103,993,650	BADAN PENDAPATAN DAERAH
5	02	04	1	11	Penyelesaian Keberatan Pajak Daerah	Memperkuat Infrastruktur Untuk Mendukung Pengembangan Ekonomi Dan Pelayanan Dasar	3. Tata kelola pemerintahan yang baik	Jumlah Dokumen Keberatan yang Telah Ditindaklanjuti	0 Dokumen Surat Persetujuan/Penolakan	Semua Kab/Kota, Semua Kecamatan Semua Kelurahan	110,000,000	0 Dokumen Surat Persetujuan/Penolakan	Semua Kab/Kota, Semua Kecamatan Semua Kelurahan	-	BADAN PENDAPATAN DAERAH

KODE	URUSAN/ BIDANG URUSAN PEMERINTAHAN DAERAH DAN PROGRAM/KEGIATAN/SUB KEGIATAN					PRIORITAS		INDIKATOR KINERJA HASIL/KELUARAN TOLOK UKUR	SEBELUM PERUBAHAN			SESUDAH PERUBAHAN			PERANGKAT DAERAH PENANGGUNGJAWAB
						NASIONAL	DAERAH		TARGET	LOKASI	PAGU INDIKATIF (Rp)	TARGET	LOKASI	PAGU INDIKATIF (Rp)	
1	2					3	4	5	6	7	8	9	10	11	12
5	02	04	1	12	Pengendalian, Pemeriksaan dan Pengawasan Pajak Daerah	Memperkuat Infrastruktur Untuk Mendukung Pengembangan Ekonomi Dan Pelayanan Dasar	3. Tata kelola pemerintahan yang baik	Jumlah Laporan Hasil Pengendalian dan Pengawasan Pajak Daerah	1 Laporan	Semua Kab/Kota, Semua Kecamatan Semua Kelurahan	1,650,000,000	1 Laporan	Semua Kab/Kota, Semua Kecamatan Semua Kelurahan	449,280,000	BADAN PENDAPATAN DAERAH
5	02	04	1	13	Pembinaan dan Pengawasan Pengelolaan Pajak Daerah dan Retribusi Daerah	Memperkuat Infrastruktur Untuk Mendukung Pengembangan Ekonomi Dan Pelayanan Dasar	3. Tata kelola pemerintahan yang baik	Jumlah Laporan Hasil Pembinaan dan Pengawasan Pengelolaan Retribusi Daerah	1 Laporan	Semua Kab/Kota, Semua Kecamatan Semua Kelurahan	110,000,000	1 Laporan	Semua Kab/Kota, Semua Kecamatan Semua Kelurahan	-	BADAN PENDAPATAN DAERAH
5 03					KEPEGAWAIAN						24,817,114,688			16,245,748,530	
5	03				BADAN KEPEGAWAIAN DAERAH						24,817,114,688			16,245,748,530	
5	03	01			PROGRAM PENUNJANG URUSAN PEMERINTAHAN DAERAH PROVINSI			Cakupan Pelayanan Penunjang Urusan Pemerintahan Daerah Provinsi	100 Persen		19,921,677,210	100 Persen		13,172,106,230	Badan Kepegawaian Daerah
5	03	01	1		Perencanaan, Penganggaran, dan Evaluasi Kinerja Perangkat Daerah			Persentase Perencanaan, Penganggaran dan Evaluasi Kinerja Perangkat Daerah	100 Persen		120,000,000	100 Persen		119,998,900	Badan Kepegawaian Daerah
5	03	01	1	01	Penyusunan Dokumen Perencanaan Perangkat Daerah	Revolusi Mental dan Pembangunan Kebudayaan	3. Tata kelola pemerintahan yang baik	Jumlah Dokumen Perencanaan Perangkat Daerah	1 Dokumen	Semua Kab/Kota, Semua Kecamatan Semua Kelurahan	5,000,000	1 Dokumen	Semua Kab/Kota, Semua Kecamatan Semua Kelurahan	4,999,750	Badan Kepegawaian Daerah
5	03	01	1	02	Koordinasi dan Penyusunan Dokumen RKA-SKPD	Revolusi Mental dan Pembangunan Kebudayaan	3. Tata kelola pemerintahan yang baik	Jumlah Dokumen RKA-SKPD dan Laporan Hasil Koordinasi Penyusunan Dokumen RKA-SKPD	1 Dokumen	Semua Kab/Kota, Semua Kecamatan Semua Kelurahan	5,000,000	1 Dokumen	Semua Kab/Kota, Semua Kecamatan Semua Kelurahan	4,999,700	Badan Kepegawaian Daerah
5	03	01	1	03	Koordinasi dan Penyusunan Dokumen Perubahan RKA-SKPD	Revolusi Mental dan Pembangunan Kebudayaan	3. Tata kelola pemerintahan yang baik	Jumlah Dokumen Perubahan RKA-SKPD dan Laporan Hasil Koordinasi Penyusunan Dokumen Perubahan RKA-SKPD	1 Dokumen	Semua Kab/Kota, Semua Kecamatan Semua Kelurahan	5,000,000	1 Dokumen	Semua Kab/Kota, Semua Kecamatan Semua Kelurahan	4,999,700	Badan Kepegawaian Daerah

KODE	URUSAN/ BIDANG URUSAN PEMERINTAHAN DAERAH DAN POGRAM/KEGIATAN/SUB KEGIATAN					PRIORITAS		INDIKATOR KINERJA HASIL/KELUARAN TOLOK UKUR	SEBELUM PERUBAHAN			SESUDAH PERUBAHAN			PERANGKAT DAERAH PENANGGUNGJAWAB
						NASIONAL	DAERAH		TARGET	LOKASI	PAGU INDIKATIF (Rp)	TARGET	LOKASI	PAGU INDIKATIF (Rp)	
1	2					3	4	5	6	7	8	9	10	11	12
5	03	01	1	06	Koordinasi dan Penyusunan Laporan Capaian Kinerja dan Ikhtisar Realisasi Kinerja SKPD	Revolusi Mental dan Pembangunan Kebudayaan	3. Tata kelola pemerintahan yang baik	Jumlah Laporan Capaian Kinerja dan Ikhtisar Realisasi Kinerja SKPD dan Laporan Hasil Koordinasi Penyusunan Laporan Capaian Kinerja dan Ikhtisar Realisasi Kinerja SKPD	1 Laporan	Semua Kab/Kota, Semua Kecamatan Semua Kelurahan	5,000,000	1 Laporan	Semua Kab/Kota, Semua Kecamatan Semua Kelurahan	4,999,750	Badan Kepegawaian Daerah
5	03	01	1	07	Evaluasi Kinerja Perangkat Daerah	Revolusi Mental dan Pembangunan Kebudayaan	3. Tata kelola pemerintahan yang baik	Jumlah Laporan Evaluasi Kinerja Perangkat Daerah	1 Laporan	Semua Kab/Kota, Semua Kecamatan Semua Kelurahan	100,000,000	1 Laporan	Semua Kab/Kota, Semua Kecamatan Semua Kelurahan	100,000,000	Badan Kepegawaian Daerah
5	03	01	1		Administrasi Keuangan Perangkat Daerah			Persentase Administrasi Keuangan Perangkat	100 Persen		16,285,621,596	100 Persen		9,355,058,480	Badan Kepegawaian Daerah
5	03	01	1	01	Penyediaan Gaji dan Tunjangan ASN	Revolusi Mental dan Pembangunan Kebudayaan	3. Tata kelola pemerintahan yang baik	Jumlah Orang yang Menerima Gaji dan Tunjangan ASN	230 Orang/ Bulan	Semua Kab/Kota, Semua Kecamatan Semua Kelurahan	16,191,826,100	230 Orang/ Bulan	Semua Kab/Kota, Semua Kecamatan Semua Kelurahan	9,211,308,530	Badan Kepegawaian Daerah
5	03	01	1	05	Koordinasi dan Penyusunan Laporan Keuangan Akhir Tahun SKPD	Revolusi Mental dan Pembangunan Kebudayaan	3. Tata kelola pemerintahan yang baik	Jumlah Laporan Keuangan Akhir Tahun SKPD dan Laporan Hasil Koordinasi Penyusunan Laporan Keuangan Akhir Tahun SKPD	1 Laporan	Semua Kab/Kota, Semua Kecamatan Semua Kelurahan	5,000,000	1 Laporan	Semua Kab/Kota, Semua Kecamatan Semua Kelurahan	4,999,950	Badan Kepegawaian Daerah
5	03	01	1	07	Koordinasi dan Penyusunan Laporan Keuangan Bulanan/ Triwulanan/Semes teran SKPD	Revolusi Mental dan Pembangunan Kebudayaan	3. Tata kelola pemerintahan yang baik	Jumlah Laporan Keuangan Bulanan/Triwulanan/Semesteran dan Laporan Koordinasi Penyusunan Laporan Bulanan/Triwulanan/Semester SKPD	12 Laporan	Semua Kab/Kota, Semua Kecamatan Semua Kelurahan	88,795,496	12 Laporan	Semua Kab/Kota, Semua Kecamatan Semua Kelurahan	138,750,000	Badan Kepegawaian Daerah
5	03	01	1		Administrasi Barang Milik Daerah pada Perangkat Daerah			Persentase Administrasi Barang Milik Daerah pada Perangkat Daerah	100 Persen		38,268,496	100 Persen		39,480,000	Badan Kepegawaian Daerah

KODE	URUSAN/ BIDANG URUSAN PEMERINTAHAN DAERAH DAN POGRAM/KEGIATAN/SUB KEGIATAN	PRIORITAS		INDIKATOR KINERJA HASIL/KELUARAN TOLOK UKUR	SEBELUM PERUBAHAN			SESUDAH PERUBAHAN			PERANGKAT DAERAH PENANGGUNGJAWAB				
		NASIONAL	DAERAH		TARGET	LOKASI	PAGU INDIKATIF (Rp)	TARGET	LOKASI	PAGU INDIKATIF (Rp)					
1	2	3	4	5	6	7	8	9	10	11	12				
5	03	01	1	05	Rekonsiliasi dan Penyusunan Laporan Barang Milik Daerah pada SKPD	Revolusi Mental dan Pembangunan Kebudayaan	3. Tata kelola pemerintahan yang baik	Jumlah Laporan Rekonsiliasi dan Penyusunan Laporan Barang Milik Daerah pada SKPD	1 Laporan	Semua Kab/Kota, Semua Kecamatan Semua Kelurahan	38,268,496	1 Laporan	Semua Kab/Kota, Semua Kecamatan Semua Kelurahan	39,480,000	Badan Kepegawaian Daerah
5	03	01	1		Administrasi Kepegawaian Perangkat Daerah			Persentase Administrasi Kepegawaian Perangkat Daerah	100 Persen		390,620,000	100 Persen		441,789,500	Badan Kepegawaian Daerah
5	03	01	1	02	Pengadaan Pakaian Dinas Beserta Atribut Kelengkapannya	Revolusi Mental dan Pembangunan Kebudayaan	3. Tata kelola pemerintahan yang baik	Jumlah Paket Pakaian Dinas Beserta Atribut Kelengkapan	1 Paket	Semua Kab/Kota, Semua Kecamatan Semua Kelurahan	134,000,000	1 Paket	Semua Kab/Kota, Semua Kecamatan Semua Kelurahan	180,000,000	Badan Kepegawaian Daerah
5	03	01	1	09	Pendidikan dan Pelatihan Pegawai Berdasarkan Tugas dan Fungsi	Revolusi Mental dan Pembangunan Kebudayaan	3. Tata kelola pemerintahan yang baik	Jumlah Pegawai Berdasarkan Tugas dan Fungsi yang Mengikuti Pendidikan dan Pelatihan	20 Orang	Semua Kab/Kota, Semua Kecamatan Semua Kelurahan	131,620,000	20 Orang	Semua Kab/Kota, Semua Kecamatan Semua Kelurahan	36,800,000	Badan Kepegawaian Daerah
5	03	01	1	10	Sosialisasi Peraturan Perundang- Undangan	Revolusi Mental dan Pembangunan Kebudayaan	3. Tata kelola pemerintahan yang baik	Jumlah Orang yang Mengikuti Sosialisasi Peraturan Perundang- Undangan	150 Orang	Semua Kab/Kota, Semua Kecamatan Semua Kelurahan	125,000,000	150 Orang	Semua Kab/Kota, Semua Kecamatan Semua Kelurahan	224,989,500	Badan Kepegawaian Daerah
5	03	01	1		Administrasi Umum Perangkat Daerah			Persentase Administrasi Umum Perangkat Daerah	100 Persen		1,269,400,000	100 Persen		949,574,909	Badan Kepegawaian Daerah
5	03	01	1	04	Penyediaan Bahan Logistik Kantor	Revolusi Mental dan Pembangunan Kebudayaan	3. Tata kelola pemerintahan yang baik	Jumlah Paket Bahan Logistik Kantor yang Disediakan	3 Paket	Semua Kab/Kota, Semua Kecamatan Semua Kelurahan	60,000,000	3 Paket	Semua Kab/Kota, Semua Kecamatan Semua Kelurahan	24,097,400	Badan Kepegawaian Daerah
5	03	01	1	05	Penyediaan Barang Cetak dan Penggandaan	Revolusi Mental dan Pembangunan Kebudayaan	3. Tata kelola pemerintahan yang baik	Jumlah Paket Barang Cetakan dan Penggandaan yang Disediakan	2 Paket	Semua Kab/Kota, Semua Kecamatan Semua Kelurahan	52,000,000	2 Paket	Semua Kab/Kota, Semua Kecamatan Semua Kelurahan	22,200,000	Badan Kepegawaian Daerah

KODE	URUSAN/ BIDANG URUSAN PEMERINTAHAN DAERAH DAN POGRAM/KEGIATAN/SUB KEGIATAN					PRIORITAS		INDIKATOR KINERJA HASIL/KELUARAN TOLOK UKUR	SEBELUM PERUBAHAN			SESUDAH PERUBAHAN			PERANGKAT DAERAH PENANGGUNGJAWAB
						NASIONAL	DAERAH		TARGET	LOKASI	PAGU INDIKATIF (Rp)	TARGET	LOKASI	PAGU INDIKATIF (Rp)	
1	2					3	4	5	6	7	8	9	10	11	12
5	03	01	1	06	Penyediaan Bahan Bacaan dan Peraturan Perundang-Undangan	Revolusi Mental dan Pembangunan Kebudayaan	3. Tata kelola pemerintahan yang baik	Jumlah Dokumen Bahan Bacaan dan Peraturan Perundang-Undangan yang Disediakan	576 Dokumen	Semua Kab/Kota, Semua Kecamatan Semua Kelurahan	2,400,000	576 Dokumen	Semua Kab/Kota, Semua Kecamatan Semua Kelurahan	2,736,000	Badan Kepegawaian Daerah
5	03	01	1	08	Fasilitasi Kunjungan Tamu	Revolusi Mental dan Pembangunan Kebudayaan	3. Tata kelola pemerintahan yang baik	Jumlah Laporan Fasilitasi Kunjungan Tamu	12 Laporan	Semua Kab/Kota, Semua Kecamatan Semua Kelurahan	20,000,000	12 Laporan	Semua Kab/Kota, Semua Kecamatan Semua Kelurahan	19,996,000	Badan Kepegawaian Daerah
5	03	01	1	09	Penyelenggaraan Rapat Koordinasi dan Konsultasi SKPD	Revolusi Mental dan Pembangunan Kebudayaan	3. Tata kelola pemerintahan yang baik	Jumlah Laporan Penyelenggaraan Rapat Koordinasi dan Konsultasi SKPD	12 Laporan	Semua Kab/Kota, Semua Kecamatan Semua Kelurahan	795,000,000	12 Laporan	Semua Kab/Kota, Semua Kecamatan Semua Kelurahan	661,395,459	Badan Kepegawaian Daerah
5	03	01	1	11	Dukungan Pelaksanaan Sistem Pemerintahan Berbasis Elektronik pada SKPD	Revolusi Mental dan Pembangunan Kebudayaan	3. Tata kelola pemerintahan yang baik	Jumlah Dokumen Dukungan Pelaksanaan Sistem Pemerintahan Berbasis Elektronik pada SKPD	1 Dokumen	Semua Kab/Kota, Semua Kecamatan Semua Kelurahan	340,000,000	1 Dokumen	Semua Kab/Kota, Semua Kecamatan Semua Kelurahan	219,150,050	Badan Kepegawaian Daerah
5	03	01	1		Pengadaan Barang Milik Daerah Penunjang Urusan Pemerintah			Persentase Pengadaan Barang Milik Daerah Penunjang Urusan Pemerintahan Daerah	100 Persen		598,762,945	100 Persen		753,800,000	Badan Kepegawaian Daerah
5	03	01	1	02	Pengadaan Kendaraan Dinas Operasional atau Lapangan	Revolusi Mental dan Pembangunan Kebudayaan	3. Tata kelola pemerintahan yang baik	Jumlah Unit Kendaraan Dinas Operasional atau Lapangan yang Disediakan	2 Unit	Semua Kab/Kota, Semua Kecamatan Semua Kelurahan	60,000,000	2 Unit	Semua Kab/Kota, Semua Kecamatan Semua Kelurahan	324,300,000	Badan Kepegawaian Daerah
5	03	01	1	06	Pengadaan Peralatan dan Mesin Lainnya	Revolusi Mental dan Pembangunan Kebudayaan	3. Tata kelola pemerintahan yang baik	Jumlah Unit Peralatan dan Mesin Lainnya yang Disediakan	13 Unit	Semua Kab/Kota, Semua Kecamatan Semua Kelurahan	23,762,945	13 Unit	Semua Kab/Kota, Semua Kecamatan Semua Kelurahan	166,500,000	Badan Kepegawaian Daerah

KODE	URUSAN/ BIDANG URUSAN PEMERINTAHAN DAERAH DAN POGRAM/KEGIATAN/SUB KEGIATAN	PRIORITAS		INDIKATOR KINERJA HASIL/KELUARAN TOLOK UKUR	SEBELUM PERUBAHAN			SESUDAH PERUBAHAN			PERANGKAT DAERAH PENANGGUNGJAWAB				
		NASIONAL	DAERAH		TARGET	LOKASI	PAGU INDIKATIF (Rp)	TARGET	LOKASI	PAGU INDIKATIF (Rp)					
1	2	3	4	5	6	7	8	9	10	11	12				
5	03	01	1	09	Pengadaan Gedung Kantor atau Bangunan Lainnya	Revolusi Mental dan Pembangunan Kebudayaan	3. Tata kelola pemerintahan yang baik	Jumlah Unit Gedung Kantor atau Bangunan Lainnya yang Disediakan	1 Unit	Semua Kab/Kota, Semua Kecamatan Semua Kelurahan	100,000,000	1 Unit	Semua Kab/Kota, Semua Kecamatan Semua Kelurahan	Badan Kepegawaian Daerah	
5	03	01	1	10	Pengadaan Sarana dan Prasarana Gedung Kantor atau Bangunan Lainnya	Revolusi Mental dan Pembangunan Kebudayaan	3. Tata kelola pemerintahan yang baik	Jumlah Unit Sarana dan Prasarana Gedung Kantor atau Bangunan Lainnya yang Disediakan	15 Unit	Semua Kab/Kota, Semua Kecamatan Semua Kelurahan	315,000,000	15 Unit	Semua Kab/Kota, Semua Kecamatan Semua Kelurahan	Badan Kepegawaian Daerah	
5	03	01	1	11	Pengadaan Sarana dan Prasarana Pendukung Gedung Kantor atau Bangunan Lainnya	Revolusi Mental dan Pembangunan Kebudayaan	3. Tata kelola pemerintahan yang baik	Jumlah Unit Sarana dan Prasarana Pendukung Gedung Kantor atau Bangunan Lainnya yang Disediakan	1 Unit	Semua Kab/Kota, Semua Kecamatan Semua Kelurahan	100,000,000	1 Unit	Semua Kab/Kota, Semua Kecamatan Semua Kelurahan	Badan Kepegawaian Daerah	
5	03	01	1		Penyediaan Jasa Penunjang Urusan Pemerintahan Daerah			Persentase Penyediaan Jasa Penunjang Urusan Pemerintahan Daerah	100 Persen		546,462,893	100 Persen		635,209,041	Badan Kepegawaian Daerah
5	03	01	1	01	Penyediaan Jasa Surat Menyurat	Revolusi Mental dan Pembangunan Kebudayaan	3. Tata kelola pemerintahan yang baik	Jumlah Laporan Penyediaan Jasa Surat Menyurat	1 Laporan	Semua Kab/Kota, Semua Kecamatan Semua Kelurahan	16,872,960	1 Laporan	Semua Kab/Kota, Semua Kecamatan Semua Kelurahan	Badan Kepegawaian Daerah	
5	03	01	1	02	Penyediaan Jasa Komunikasi, Sumber Daya Air dan Listrik	Revolusi Mental dan Pembangunan Kebudayaan	3. Tata kelola pemerintahan yang baik	Jumlah Laporan Penyediaan Jasa Komunikasi, Sumber Daya Air dan Listrik yang Disediakan	1 Laporan	Semua Kab/Kota, Semua Kecamatan Semua Kelurahan	289,001,437	1 Laporan	Semua Kab/Kota, Semua Kecamatan Semua Kelurahan	Badan Kepegawaian Daerah	
5	03	01	1	04	Penyediaan Jasa Pelayanan Umum Kantor	Revolusi Mental dan Pembangunan Kebudayaan	3. Tata kelola pemerintahan yang baik	Jumlah Laporan Penyediaan Jasa Pelayanan Umum Kantor yang	1 Laporan	Semua Kab/Kota, Semua Kecamatan Semua	240,588,496	1 Laporan	Semua Kab/Kota, Semua Kecamatan Semua	Badan Kepegawaian Daerah	
5	03	01	1		Pemeliharaan Barang Milik Daerah Penunjang Urusan Pemerintahan Daerah			Persentase Pemeliharaan Barang Milik Daerah Penunjang Urusan Pemerintahan Daerah	100 Persen		672,541,280	100 Persen		877,195,400	Badan Kepegawaian Daerah

KODE	URUSAN/ BIDANG URUSAN PEMERINTAHAN DAERAH DAN POGRAM/KEGIATAN/SUB KEGIATAN				PRIORITAS		INDIKATOR KINERJA HASIL/KELUARAN TOLOK UKUR	SEBELUM PERUBAHAN			SESUDAH PERUBAHAN			PERANGKAT DAERAH PENANGGUNGJAWAB	
					NASIONAL	DAERAH		TARGET	LOKASI	PAGU INDIKATIF (Rp)	TARGET	LOKASI	PAGU INDIKATIF (Rp)		
1	2				3	4	5	6	7	8	9	10	11	12	
5	03	01	1	02	Penyediaan Jasa Pemeliharaan, Biaya Pemeliharaan, Pajak dan Perizinan Kendaraan Dinas Operasional atau Lapangan	Revolusi Mental dan Pembangunan Kebudayaan	3. Tata kelola pemerintahan yang baik	Jumlah Kendaraan Dinas Operasional atau Lapangan yang Dipelihara dan Dibayarkan Pajak dan Perizinannya	25 Unit	Semua Kab/Kota, Semua Kecamatan Semua Kelurahan	140,383,680	25 Unit	Semua Kab/Kota, Semua Kecamatan Semua Kelurahan	165,654,400	Badan Kepegawaian Daerah
5	03	01	1	06	Pemeliharaan Peralatan dan Mesin Lainnya	Revolusi Mental dan Pembangunan Kebudayaan	3. Tata kelola pemerintahan yang baik	Jumlah Peralatan dan Mesin Lainnya yang Dipelihara	64 Unit	Semua Kab/Kota, Semua Kecamatan Semua Kelurahan	70,000,000	64 Unit	Semua Kab/Kota, Semua Kecamatan Semua Kelurahan	69,900,000	Badan Kepegawaian Daerah
5	03	01	1	09	Pemeliharaan/Rehabilitasi Gedung Kantor dan Bangunan Lainnya	Revolusi Mental dan Pembangunan Kebudayaan	3. Tata kelola pemerintahan yang baik	Jumlah Gedung Kantor dan Bangunan Lainnya yang Dipelihara/Direhabilitas	1 Unit	Semua Kab/Kota, Semua Kecamatan Semua Kelurahan	442,157,600	1 Unit	Semua Kab/Kota, Semua Kecamatan Semua Kelurahan	641,641,000	Badan Kepegawaian Daerah
5	03	01	1	10	Pemeliharaan/Rehabilitasi Sarana dan Prasarana Gedung Kantor atau Bangunan Lainnya	Revolusi Mental dan Pembangunan Kebudayaan	3. Tata kelola pemerintahan yang baik	Jumlah Sarana dan Prasarana Gedung Kantor atau Bangunan Lainnya yang Dipelihara/Direhabilitas	12 Unit	Semua Kab/Kota, Semua Kecamatan Semua Kelurahan	20,000,000	12 Unit	Semua Kab/Kota, Semua Kecamatan Semua Kelurahan		Badan Kepegawaian Daerah
5	03	02			PROGRAM KEPEGAWAIAN DAERAH			Persentase pelayanan urusan kepegawaian	100 Persen		4,895,437,478	100 Persen		3,073,642,300	Badan Kepegawaian Daerah
5	03	02	1		Pengadaan, Pemberhentian dan Informasi Kepegawaian ASN			Persentase Pengadaan, Pemberhentian dan Informasi Kepegawaian ASN	100 Persen		2,545,437,478	100 Persen		1,928,117,350	Badan Kepegawaian Daerah
5	03	02	1	03	Koordinasi dan Fasilitasi Pengadaan PNS dan PPPK	Revolusi Mental dan Pembangunan Kebudayaan	3. Tata kelola pemerintahan yang baik	Jumlah Dokumen Kegiatan Koordinasi dan Fasilitasi Pengadaan PNS dan PPPK	4 Dokumen	Semua Kab/Kota, Semua Kecamatan Semua Kelurahan	1,000,700,000	4 Dokumen	Semua Kab/Kota, Semua Kecamatan Semua Kelurahan	359,108,000	Badan Kepegawaian Daerah
5	03	02	1	06	Koordinasi Pelaksanaan Administrasi Pemberhentian	Revolusi Mental dan Pembangunan Kebudayaan	3. Tata kelola pemerintahan yang baik	Jumlah Dokumen Hasil Kegiatan Koordinasi Pelaksanaan Administrasi	1 Dokumen	Semua Kab/Kota, Semua Kecamatan Semua Kelurahan	150,000,000	1 Dokumen	Semua Kab/Kota, Semua Kecamatan Semua Kelurahan	72,940,000	Badan Kepegawaian Daerah

KODE	URUSAN/ BIDANG URUSAN PEMERINTAHAN DAERAH DAN POGRAM/KEGIATAN/SUB KEGIATAN					PRIORITAS		INDIKATOR KINERJA HASIL/KELUARAN TOLOK UKUR	SEBELUM PERUBAHAN			SESUDAH PERUBAHAN			PERANGKAT DAERAH PENANGGUNGJAWAB
						NASIONAL	DAERAH		TARGET	LOKASI	PAGU INDIKATIF (Rp)	TARGET	LOKASI	PAGU INDIKATIF (Rp)	
1	2					3	4	5	6	7	8	9	10	11	12
5	03	02	1	08	Fasilitasi Lembaga Profesi ASN	Revolusi Mental dan Pembangunan Kebudayaan	3. Tata kelola pemerintahan yang baik	Jumlah Lembaga Profesi ASN yang Difasilitasi	1 Lembaga	Semua Kab/Kota, Semua Kecamatan Semua Kelurahan	825,000,000	1 Lembaga	Semua Kab/Kota, Semua Kecamatan Semua Kelurahan	1,395,949,350	Badan Kepegawaian Daerah
5	03	02	1	10	Pengelolaan Sistem Informasi Kepegawaian	Revolusi Mental dan Pembangunan Kebudayaan	3. Tata kelola pemerintahan yang baik	Jumlah Dokumen Hasil Pengelolaan Sistem Informasi Kepegawaian	1 Dokumen	Semua Kab/Kota, Semua Kecamatan Semua Kelurahan	160,000,000	1 Dokumen	Semua Kab/Kota, Semua Kecamatan Semua Kelurahan	43,930,000	Badan Kepegawaian Daerah
5	03	02	1	11	Pengelolaan Data Kepegawaian	Revolusi Mental dan Pembangunan Kebudayaan	3. Tata kelola pemerintahan yang baik	Jumlah Dokumen Hasil Pengelolaan Data Kepegawaian	1 Dokumen	Semua Kab/Kota, Semua Kecamatan Semua Kelurahan	409,737,478	1 Dokumen	Semua Kab/Kota, Semua Kecamatan Semua Kelurahan	56,190,000	Badan Kepegawaian Daerah
5	03	02	1		Mutasi dan Promosi ASN			Persentase Mutasi dan Promosi ASN	100 Persen		1,305,000,000	100 Persen		791,674,950	Badan Kepegawaian Daerah
5	03	02	1	02	Pengelolaan Kenaikan Pangkat ASN	Revolusi Mental dan Pembangunan Kebudayaan	3. Tata kelola pemerintahan yang baik	Jumlah Pengelolaan Kenaikan Pangkat ASN	4 Laporan	Semua Kab/Kota, Semua Kecamatan Semua Kelurahan	625,000,000	4 Laporan	Semua Kab/Kota, Semua Kecamatan Semua Kelurahan	188,280,000	Badan Kepegawaian Daerah
5	03	02	1	03	Pengelolaan Promosi ASN	Revolusi Mental dan Pembangunan Kebudayaan	3. Tata kelola pemerintahan yang baik	Jumlah Dokumen Hasil Pengelolaan Promosi ASN	1 Dokumen	Semua Kab/Kota, Semua Kecamatan Semua Kelurahan	680,000,000	1 Dokumen	Semua Kab/Kota, Semua Kecamatan Semua Kelurahan	603,394,950	Badan Kepegawaian Daerah
5	03	02	1		Pengembangan Kompetensi ASN			Persentase Pengembangan Kompetensi ASN	100 Persen		530,000,000	100 Persen		100,340,000	Badan Kepegawaian Daerah
5	03	02	1	01	Peningkatan Kapasitas Kinerja ASN	Revolusi Mental dan Pembangunan Kebudayaan	3. Tata kelola pemerintahan yang baik	Jumlah ASN yang Meningkatkan Kapasitasnya	10 Orang	Semua Kab/Kota, Semua Kecamatan Semua Kelurahan	250,000,000	10 Orang	Semua Kab/Kota, Semua Kecamatan Semua Kelurahan		Badan Kepegawaian Daerah
5	03	02	1	03	Pengelolaan Administrasi Diklat dan Sertifikasi ASN	Revolusi Mental dan Pembangunan Kebudayaan	3. Tata kelola pemerintahan yang baik	Jumlah Dokumen Hasil Pengelolaan Administrasi Diklat dan Sertifikasi ASN	1 Dokumen	Semua Kab/Kota, Semua Kecamatan Semua Kelurahan	100,000,000	1 Dokumen	Semua Kab/Kota, Semua Kecamatan Semua Kelurahan	44,250,000	Badan Kepegawaian Daerah

KODE	URUSAN/ BIDANG URUSAN PEMERINTAHAN DAERAH DAN POGRAM/KEGIATAN/SUB KEGIATAN					PRIORITAS		INDIKATOR KINERJA HASIL/KELUARAN TOLOK UKUR	SEBELUM PERUBAHAN			SESUDAH PERUBAHAN			PERANGKAT DAERAH PENANGGUNGJAWAB
						NASIONAL	DAERAH		TARGET	LOKASI	PAGU INDIKATIF (Rp)	TARGET	LOKASI	PAGU INDIKATIF (Rp)	
1	2					3	4	5	6	7	8	9	10	11	12
5	03	02	1	04	Pengelolaan Pendidikan	Revolusi Mental dan Pembangunan Kebudayaan	3. Tata kelola pemerintahan	Jumlah Dokumen Hasil Pendidikan Lanjutan ASN yang	1 Dokumen	Semua Kab/Kota, Semua Kecamatan	50,000,000	1 Dokumen	Semua Kab/Kota, Semua Kecamatan		Badan Kepegawaian Daerah
5	03	02	1	14	Fasilitasi Pengembangan Karir dalam Jabatan Fungsional	Revolusi Mental dan Pembangunan Kebudayaan	3. Tata kelola pemerintahan yang baik	Jumlah Dokumen Hasil Fasilitasi Pengembangan Karir dalam Jabatan Fungsional	1 Dokumen	Semua Kab/Kota, Semua Kecamatan Semua Kelurahan	130,000,000	1 Dokumen	Semua Kab/Kota, Semua Kecamatan Semua Kelurahan	56,090,000	Badan Kepegawaian Daerah
5	03	02	1		Penilaian dan Evaluasi Kinerja Aparatur			Persentase Penilaian dan Evaluasi Kinerja Aparatur	100 Persen		515,000,000	100 Persen		253,510,000	Badan Kepegawaian Daerah
5	03	02	1	02	Pelaksanaan Penilaian dan Evaluasi Kinerja Aparatur	Revolusi Mental dan Pembangunan Kebudayaan	3. Tata kelola pemerintahan yang baik	Jumlah Dokumen Hasil Pelaksanaan Penilaian dan Evaluasi Kinerja Aparatur	1 Dokumen	Semua Kab/Kota, Semua Kecamatan Semua Kelurahan	200,000,000	1 Dokumen	Semua Kab/Kota, Semua Kecamatan Semua Kelurahan	130,130,000	Badan Kepegawaian Daerah
5	03	02	1	04	Pengelolaan Pemberian Penghargaan bagi Pegawai	Revolusi Mental dan Pembangunan Kebudayaan	3. Tata kelola pemerintahan yang baik	Jumlah ASN yang Diberikan Penghargaan	10 Orang	Semua Kab/Kota, Semua Kecamatan Semua Kelurahan	75,000,000	10 Orang	Semua Kab/Kota, Semua Kecamatan Semua Kelurahan		Badan Kepegawaian Daerah
5	03	02	1	05	Pengelolaan Tanda Jasa bagi Pegawai	Revolusi Mental dan Pembangunan Kebudayaan	3. Tata kelola pemerintahan yang baik	Jumlah ASN yang Diberikan Tanda Jasa	300 Orang	Semua Kab/Kota, Semua Kecamatan Semua Kelurahan	110,000,000	300 Orang	Semua Kab/Kota, Semua Kecamatan Semua Kelurahan	40,190,000	Badan Kepegawaian Daerah
5	03	02	1	08	Pengelolaan Penyelesaian Pelanggaran Disiplin ASN	Revolusi Mental dan Pembangunan Kebudayaan	3. Tata kelola pemerintahan yang baik	Jumlah Laporan Hasil Pengelolaan Penyelesaian Pelanggaran Disiplin ASN	1 Laporan	Semua Kab/Kota, Semua Kecamatan Semua Kelurahan	130,000,000	1 Laporan	Semua Kab/Kota, Semua Kecamatan Semua Kelurahan	83,190,000	Badan Kepegawaian Daerah
5	04				PENDIDIKAN DAN PELATIHAN						40,405,733,025			30,479,408,752	
5	04				BADAN PENGEMBANGAN SUMBER DAYA MANUSIA						40,405,733,025			30,479,408,752	
5	04	01			PROGRAM PENUNJANG URUSAN PEMERINTAHAN DAERAH PROVINSI			Cakupan Pelayanan Penunjang Urusan Pemerintahan Daerah Provinsi	100 Persen		30,751,733,025	100 Persen		23,151,376,152	

KODE	URUSAN/ BIDANG URUSAN PEMERINTAHAN DAERAH DAN POGRAM/KEGIATAN/SUB KEGIATAN				PRIORITAS		INDIKATOR KINERJA HASIL/KELUARAN TOLOK UKUR	SEBELUM PERUBAHAN			SESUDAH PERUBAHAN			PERANGKAT DAERAH PENANGGUNGJAWAB			
					NASIONAL	DAERAH		TARGET	LOKASI	PAGU INDIKATIF (Rp)	TARGET	LOKASI	PAGU INDIKATIF (Rp)				
1	2				3	4	5	6	7	8	9	10	11	12			
5	04	01	1				Perencanaan, Penganggaran, dan Evaluasi Kinerja Perangkat Daerah				100 Persen		35,000,000	100 Persen		260,080,000	
5	04	01	1	01			Penyusunan Dokumen Perencanaan Perangkat Daerah	Meningkatkan Sumber Daya Manusia Yang Berkualitas Dan Berdaya Saing	3. Tata kelola pemerintahan yang baik	Jumlah Dokumen Perencanaan Perangkat Daerah	1 Dokumen	Kota Kendari, Semua Kecamatan Semua Kelurahan	5,000,000	1 Dokumen	Kota Kendari, Semua Kecamatan Semua Kelurahan	5,000,000	BADAN PENGEMBANG AN SUMBER DAYA MANUSIA
5	04	01	1	02			Koordinasi dan Penyusunan Dokumen RKA-SKPD	Meningkatkan Sumber Daya Manusia Yang Berkualitas Dan Berdaya Saing	3. Tata kelola pemerintahan yang baik	Jumlah Dokumen RKA-SKPD dan Laporan Hasil Koordinasi Penyusunan Dokumen RKA-SKPD	1 Dokumen	Kota Kendari, Semua Kecamatan Semua Kelurahan	5,000,000	1 Dokumen	Kota Kendari, Semua Kecamatan Semua Kelurahan	85,000,000	BADAN PENGEMBANG AN SUMBER DAYA MANUSIA
5	04	01	1	03			Koordinasi dan Penyusunan Dokumen Perubahan RKA-SKPD	Meningkatkan Sumber Daya Manusia Yang Berkualitas Dan Berdaya Saing	3. Tata kelola pemerintahan yang baik	Jumlah Dokumen Perubahan RKA-SKPD dan Laporan Hasil Koordinasi Penyusunan Dokumen Perubahan RKA-SKPD	1 Dokumen	Kota Kendari, Semua Kecamatan Semua Kelurahan	5,000,000	1 Dokumen	Kota Kendari, Semua Kecamatan Semua Kelurahan		BADAN PENGEMBANG AN SUMBER DAYA MANUSIA
5	04	01	1	04			Koordinasi dan Penyusunan DPA-SKPD	Meningkatkan Sumber Daya Manusia Yang Berkualitas Dan Berdaya Saing	3. Tata kelola pemerintahan yang baik	Jumlah Dokumen DPA-SKPD dan Laporan Hasil Koordinasi Penyusunan Dokumen DPA-SKPD	1 Dokumen	Kota Kendari, Semua Kecamatan Semua Kelurahan	5,000,000	1 Dokumen	Kota Kendari, Semua Kecamatan Semua Kelurahan	5,000,000	BADAN PENGEMBANG AN SUMBER DAYA MANUSIA
5	04	01	1	05			Koordinasi dan Penyusunan Perubahan DPA-SKPD	Meningkatkan Sumber Daya Manusia Yang Berkualitas Dan Berdaya Saing	3. Tata kelola pemerintahan yang baik	Jumlah Dokumen Perubahan DPA-SKPD dan Laporan Hasil Koordinasi Penyusunan Dokumen Perubahan DPA-SKPD	1 Dokumen	Kota Kendari, Semua Kecamatan Semua Kelurahan	5,000,000	1 Dokumen	Kota Kendari, Semua Kecamatan Semua Kelurahan		BADAN PENGEMBANG AN SUMBER DAYA MANUSIA

KODE	URUSAN/ BIDANG URUSAN PEMERINTAHAN DAERAH DAN PROGRAM/KEGIATAN/SUB KEGIATAN	PRIORITAS		INDIKATOR KINERJA HASIL/KELUARAN TOLOK UKUR	SEBELUM PERUBAHAN			SESUDAH PERUBAHAN			PERANGKAT DAERAH PENANGGUNGJAWAB				
		NASIONAL	DAERAH		TARGET	LOKASI	PAGU INDIKATIF (Rp)	TARGET	LOKASI	PAGU INDIKATIF (Rp)					
1	2	3	4	5	6	7	8	9	10	11	12				
5	04	01	1	06	Koordinasi dan Penyusunan Laporan Capaian Kinerja dan Ikhtisar Realisasi Kinerja SKPD	Meningkatkan Sumber Daya Manusia Yang Berkualitas Dan Berdaya Saing	3. Tata kelola pemerintahan yang baik	Jumlah Laporan Capaian Kinerja dan Ikhtisar Realisasi Kinerja SKPD dan Laporan Hasil Koordinasi Penyusunan Laporan Capaian Kinerja dan Ikhtisar Realisasi Kinerja SKPD	1 Laporan	Kota Kendari, Semua Kecamatan Semua Kelurahan	5,000,000	1 Laporan	Kota Kendari, Semua Kecamatan Semua Kelurahan	5,000,000	BADAN PENGEMBANG AN SUMBER DAYA MANUSIA
5	04	01	1	07	Evaluasi Kinerja Perangkat Daerah	Meningkatkan Sumber Daya Manusia Yang Berkualitas Dan Berdaya Saing	3. Tata kelola pemerintahan yang baik	Jumlah Laporan Evaluasi Kinerja Perangkat Daerah	1 Laporan	Kota Kendari, Semua Kecamatan Semua Kelurahan	5,000,000	1 Laporan	Kota Kendari, Semua Kecamatan Semua Kelurahan	160,080,000	BADAN PENGEMBANG AN SUMBER DAYA MANUSIA
5	04	01	1		Administrasi Keuangan Perangkat Daerah			Persentase Cakupan Perencanaan, Penganggaran dan Evaluasi Kinerja Perangkat Daerah Terpenuhi	100 Persen		10,560,273,025	100 Persen		9,928,808,752	
5	04	01	1	01	Penyediaan Gaji dan Tunjangan ASN	Meningkatkan Sumber Daya Manusia Yang Berkualitas Dan Berdaya Saing	3. Tata kelola pemerintahan yang baik	Jumlah Orang yang Menerima Gaji dan Tunjangan ASN	100 Orang/ Bulan	Kota Kendari, Semua Kecamatan Semua Kelurahan	10,347,273,025	100 Orang/ Bulan	Kota Kendari, Semua Kecamatan Semua Kelurahan	9,789,408,752	BADAN PENGEMBANG AN SUMBER DAYA MANUSIA
5	04	01	1	02	Penyediaan Administrasi Pelaksanaan Tugas ASN	Meningkatkan Sumber Daya Manusia Yang Berkualitas Dan Berdaya Saing		Jumlah Dokumen Hasil Penyediaan Administrasi Pelaksanaan Tugas ASN	1 Dokumen	Kota Kendari, Semua Kecamatan Semua Kelurahan	200,000,000	1 Dokumen	Kota Kendari, Semua Kecamatan Semua Kelurahan	134,400,000	BADAN PENGEMBANG AN SUMBER DAYA MANUSIA
5	04	01	1	05	Koordinasi dan Penyusunan Laporan Keuangan Akhir Tahun SKPD	Meningkatkan Sumber Daya Manusia Yang Berkualitas Dan Berdaya Saing	3. Tata kelola pemerintahan yang baik	Jumlah Laporan Keuangan Akhir Tahun SKPD dan Laporan Hasil Koordinasi Penyusunan Laporan Keuangan Akhir Tahun SKPD	1 Laporan	Kota Kendari, Semua Kecamatan Semua Kelurahan	7,000,000	1 Laporan	Kota Kendari, Semua Kecamatan Semua Kelurahan		BADAN PENGEMBANG AN SUMBER DAYA MANUSIA

KODE	URUSAN/ BIDANG URUSAN PEMERINTAHAN DAERAH DAN POGRAM/KEGIATAN/SUB KEGIATAN	PRIORITAS		INDIKATOR KINERJA HASIL/KELUARAN TOLOK UKUR	SEBELUM PERUBAHAN			SESUDAH PERUBAHAN			PERANGKAT DAERAH PENANGGUNGJAWAB				
		NASIONAL	DAERAH		TARGET	LOKASI	PAGU INDIKATIF (Rp)	TARGET	LOKASI	PAGU INDIKATIF (Rp)					
1	2	3	4	5	6	7	8	9	10	11	12				
5	04	01	1	07	Koordinasi dan Penyusunan Laporan Keuangan Bulanan/ Triwulanan/Semes teran SKPD	Meningkatkan Sumber Daya Manusia Yang Berkualitas Dan Berdaya Saing	3. Tata kelola pemerintahan yang baik	Jumlah Laporan Keuang Bulanan/ Triwulanan/Semesteran dan Laporan Koordinas Penyusunan Laporan Ke Bulanan/Triwulanan/Se SKPD	1 Laporan	Kota Kendari, Semua Kecamatan Semua Kelurahan	6,000,000	1 Laporan	Kota Kendari, Semua Kecamatan Semua Kelurahan	5,000,000	BADAN PENGEMBANG AN SUMBER DAYA MANUSIA
5	04	01	1		Administrasi Barang Milik Daerah pada Perangkat Daerah			Persentase Cakupan Administrasi Barang Milik Daerah Pada Perangkat Daerah Tersusun	100 Persen		5,500,000	100 Persen			
5	04	01	1	01	Penyusunan Perencanaan Kebutuhan Barang Milik Daerah SKPD	Meningkatkan Sumber Daya Manusia Yang Berkualitas Dan Berdaya Saing	3. Tata kelola pemerintahan yang baik	Jumlah Rencana Kebutuhan Barang Milik Daerah SKPD	1 Dokumen	Kota Kendari, Semua Kecamatan Semua Kelurahan	5,500,000	1 Dokumen	Kota Kendari, Semua Kecamatan Semua Kelurahan		BADAN PENGEMBANG AN SUMBER DAYA MANUSIA
5	04	01	1		Administrasi Kepegawaian Perangkat Daerah			Persentase Cakupan Administrasi Umum Kepegawaian Perangkat Daerah Terpenuhi/Tersedia	100 Persen		600,000,000	100 Persen		120,750,000	
5	04	01	1	02	Pengadaan Pakaian Dinas Beserta Atribut Kelengkapannya	Meningkatkan Sumber Daya Manusia Yang Berkualitas Dan Berdaya Saing	3. Tata kelola pemerintahan yang baik	Jumlah Paket Pakaian Dinas Beserta Atribut Kelengkapan	1 Paket	Kota Kendari, Semua Kecamatan Semua Kelurahan	100,000,000	1 Paket	Kota Kendari, Semua Kecamatan Semua Kelurahan	120,750,000	BADAN PENGEMBANG AN SUMBER DAYA MANUSIA
5	04	01	1	09	Pendidikan dan Pelatihan Pegawai Berdasarkan Tugas dan Fungsi	Meningkatkan Sumber Daya Manusia Yang Berkualitas Dan Berdaya Saing	3. Tata kelola pemerintahan yang baik	Jumlah Pegawai Berdasarkan Tugas dan Fungsi yang Mengikuti Pendidikan dan Pelatihan	10 Orang	Kota Kendari, Semua Kecamatan Semua Kelurahan	500,000,000	10 Orang	Kota Kendari, Semua Kecamatan Semua Kelurahan		BADAN PENGEMBANG AN SUMBER DAYA MANUSIA
5	04	01	1		Administrasi Umum Perangkat Daerah			Persentase Cakupan Administrasi Umum Perangkat Daerah Terpenuhi/Tersedia	100 Persen		1,242,000,000	100 Persen		1,435,879,552	

KODE	URUSAN/ BIDANG URUSAN PEMERINTAHAN DAERAH DAN POGRAM/KEGIATAN/SUB KEGIATAN	PRIORITAS		INDIKATOR KINERJA HASIL/KELUARAN TOLOK UKUR	SEBELUM PERUBAHAN			SESUDAH PERUBAHAN			PERANGKAT DAERAH PENANGGUNGJAWAB				
		NASIONAL	DAERAH		TARGET	LOKASI	PAGU INDIKATIF (Rp)	TARGET	LOKASI	PAGU INDIKATIF (Rp)					
1	2	3	4	5	6	7	8	9	10	11	12				
5	04	01	1	01	Penyediaan Komponen Instalasi Listrik/Penerangan Bangunan Kantor	Meningkatkan Sumber Daya Manusia Yang Berkualitas Dan Berdaya Saing	3. Tata kelola pemerintahan yang baik	Jumlah Paket Komponen Instalasi Listrik/Penerangan Bangunan Kantor yang Disediakan	1 Paket	Kota Kendari, Semua Kecamatan Semua Kelurahan	12,000,000	1 Paket	Kota Kendari, Semua Kecamatan Semua Kelurahan	360,000,400	BADAN PENGEMBANG AN SUMBER DAYA MANUSIA
5	04	01	1	02	Penyediaan Peralatan dan Perlengkapan Kantor	Meningkatkan Sumber Daya Manusia Yang Berkualitas Dan Berdaya Saing	3. Tata kelola pemerintahan yang baik	Jumlah Paket Peralatan dan Perlengkapan Kantor yang Disediakan	1 Paket	Kota Kendari, Semua Kecamatan Semua Kelurahan	40,000,000	1 Paket	Kota Kendari, Semua Kecamatan Semua Kelurahan	50,000,000	BADAN PENGEMBANG AN SUMBER DAYA MANUSIA
5	04	01	1	04	Penyediaan Bahan Logistik Kantor	Meningkatkan Sumber Daya Manusia Yang Berkualitas Dan Berdaya Saing	3. Tata kelola pemerintahan yang baik	Jumlah Paket Bahan Logistik Kantor yang Disediakan	1 Paket	Kota Kendari, Semua Kecamatan Semua Kelurahan	50,000,000	1 Paket	Kota Kendari, Semua Kecamatan Semua Kelurahan	60,000,000	BADAN PENGEMBANG AN SUMBER DAYA MANUSIA
5	04	01	1	05	Penyediaan Barang Cetak dan Penggandaan	Meningkatkan Sumber Daya Manusia Yang Berkualitas Dan Berdaya Saing	3. Tata kelola pemerintahan yang baik	Jumlah Paket Barang Cetak dan Penggandaan yang Disediakan	1 Paket	Kota Kendari, Semua Kecamatan Semua Kelurahan	50,000,000	1 Paket	Kota Kendari, Semua Kecamatan Semua Kelurahan	89,978,152	BADAN PENGEMBANG AN SUMBER DAYA MANUSIA
5	04	01	1	06	Penyediaan Bahan Bacaan dan Peraturan Perundang- Undangan	Meningkatkan Sumber Daya Manusia Yang Berkualitas Dan Berdaya Saing	3. Tata kelola pemerintahan yang baik	Jumlah Dokumen Bahan Bacaan dan Peraturan Perundang- Undangan yang Disediakan	1 Dokumen	Kota Kendari, Semua Kecamatan Semua Kelurahan	35,000,000	1 Dokumen	Kota Kendari, Semua Kecamatan Semua Kelurahan	3,996,000	BADAN PENGEMBANG AN SUMBER DAYA MANUSIA
5	04	01	1	08	Fasilitasi Kunjungan Tamu	Meningkatkan Sumber Daya Manusia Yang Berkualitas Dan Berdaya Saing	3. Tata kelola pemerintahan yang baik	Jumlah Laporan Fasilitasi Kunjungan Tamu	1 Laporan	Kota Kendari, Semua Kecamatan Semua Kelurahan	155,000,000	1 Laporan	Kota Kendari, Semua Kecamatan Semua Kelurahan	150,000,000	BADAN PENGEMBANG AN SUMBER DAYA MANUSIA
5	04	01	1	09	Penyelenggaraan Rapat Koordinasi dan Konsultasi SKPD	Meningkatkan Sumber Daya Manusia Yang Berkualitas Dan Berdaya Saing	3. Tata kelola pemerintahan yang baik	Jumlah Laporan Penyelenggaraan Rapat Koordinasi dan Konsultasi SKPD	1 Laporan	Kota Kendari, Semua Kecamatan Semua Kelurahan	900,000,000	1 Laporan	Kota Kendari, Semua Kecamatan Semua Kelurahan	721,905,000	BADAN PENGEMBANG AN SUMBER DAYA MANUSIA

KODE	URUSAN/ BIDANG URUSAN PEMERINTAHAN DAERAH DAN PROGRAM/KEGIATAN/SUB KEGIATAN				PRIORITAS		INDIKATOR KINERJA HASIL/KELUARAN TOLOK UKUR	SEBELUM PERUBAHAN			SESUDAH PERUBAHAN			PERANGKAT DAERAH PENANGGUNGJAWAB	
					NASIONAL	DAERAH		TARGET	LOKASI	PAGU INDIKATIF (Rp)	TARGET	LOKASI	PAGU INDIKATIF (Rp)		
					1	2		3	4	5	6	7	8		9
5	04	01	1				Persentase Cakupan Barang Milik Daerah Penunjang Urusan Pemerintah Daerah	100 Persen		11,600,000,000	100 Persen		7,639,302,848		
5	04	01	1	01		Meningkatkan Sumber Daya Manusia Yang Berkualitas Dan Berdaya Saing	3. Tata kelola pemerintahan yang baik	Jumlah Unit Kendaraan Perorangan Dinas atau Kendaraan Dinas Jabatan yang Disediakan	5 Unit	Kota Kendari, Semua Kecamatan Semua Kelurahan	1,000,000,000	5 Unit	Kota Kendari, Semua Kecamatan Semua Kelurahan	650,000,000	BADAN PENGEMBANG AN SUMBER DAYA MANUSIA
5	04	01	1	05		Meningkatkan Sumber Daya Manusia Yang Berkualitas Dan Berdaya Saing	3. Tata kelola pemerintahan yang baik	Jumlah Paket Mebel yang Disediakan	1 Paket	Kota Kendari, Semua Kecamatan Semua Kelurahan	100,000,000	1 Paket	Kota Kendari, Semua Kecamatan Semua Kelurahan	2,567,002,848	BADAN PENGEMBANG AN SUMBER DAYA MANUSIA
5	04	01	1	06		Meningkatkan Sumber Daya Manusia Yang Berkualitas Dan Berdaya Saing	3. Tata kelola pemerintahan yang baik	Jumlah Unit Peralatan dan Mesin Lainnya yang Disediakan	6 Unit	Kota Kendari, Semua Kecamatan Semua Kelurahan	500,000,000	6 Unit	Kota Kendari, Semua Kecamatan Semua Kelurahan	4,422,300,000	BADAN PENGEMBANG AN SUMBER DAYA MANUSIA
5	04	01	1	09		Meningkatkan Sumber Daya Manusia Yang Berkualitas Dan Berdaya Saing	3. Tata kelola pemerintahan yang baik	Jumlah Unit Gedung Kantor atau Bangunan Lainnya yang Disediakan	1 Unit	Kota Kendari, Semua Kecamatan Semua Kelurahan	10,000,000,000	1 Unit	Kota Kendari, Semua Kecamatan Semua Kelurahan		BADAN PENGEMBANG AN SUMBER DAYA MANUSIA
5	04	01	1				Persentase Cakupan Penyediaan Jasa Penunjang Urusan Pemerintahan Daerah Terpenuhi/Tersedia	100 Persen		655,960,000	100 Persen		776,955,000		
5	04	01	1	01		Meningkatkan Sumber Daya Manusia Yang Berkualitas Dan Berdaya Saing	3. Tata kelola pemerintahan yang baik	Jumlah Laporan Penyediaan Jasa Surat Menyurat	1 Laporan	Kota Kendari, Semua Kecamatan Semua Kelurahan	960,000	1 Laporan	Kota Kendari, Semua Kecamatan Semua Kelurahan	960,000	BADAN PENGEMBANG AN SUMBER DAYA MANUSIA

KODE	URUSAN/ BIDANG URUSAN PEMERINTAHAN DAERAH DAN POGRAM/KEGIATAN/SUB KEGIATAN					PRIORITAS		INDIKATOR KINERJA HASIL/KELUARAN TOLOK UKUR	SEBELUM PERUBAHAN			SESUDAH PERUBAHAN			PERANGKAT DAERAH PENANGGUNGJAWAB
						NASIONAL	DAERAH		TARGET	LOKASI	PAGU INDIKATIF (Rp)	TARGET	LOKASI	PAGU INDIKATIF (Rp)	
1	2					3	4	5	6	7	8	9	10	11	12
5	04	01	1	02	Penyediaan Jasa Komunikasi, Sumber Daya Air dan Listrik	Meningkatkan Sumber Daya Manusia Yang Berkualitas Dan Berdaya Saing	3. Tata kelola pemerintahan yang baik	Jumlah Laporan Penyediaan Jasa Komunikasi, Sumber Daya Air dan Listrik yang Disediakan	1 Laporan	Kota Kendari, Semua Kecamatan Semua Kelurahan	415,000,000	1 Laporan	Kota Kendari, Semua Kecamatan Semua Kelurahan	433,995,000	BADAN PENGEMBANG AN SUMBER DAYA MANUSIA
5	04	01	1	04	Penyediaan Jasa Pelayanan Umum Kantor	Meningkatkan Sumber Daya Manusia Yang Berkualitas Dan Berdaya Saing	3. Tata kelola pemerintahan yang baik	Jumlah Laporan Penyediaan Jasa Pelayanan Umum Kantor yang Disediakan	1 Laporan	Kota Kendari, Semua Kecamatan Semua Kelurahan	240,000,000	1 Laporan	Kota Kendari, Semua Kecamatan Semua Kelurahan	342,000,000	BADAN PENGEMBANG AN SUMBER DAYA MANUSIA
5	04	01	1		Pemeliharaan Barang Milik Daerah Penunjang Urusan Pemerintahan Daerah			Persentase Cakupan Barang Milik Daerah Penunjang Urusan Pemerintahan Daerah Terpelihara	100 Persen		6,053,000,000	100 Persen		2,989,600,000	
5	04	01	1	01	Penyediaan Jasa Pemeliharaan, Biaya Pemeliharaan dan Pajak Kendaraan Perorangan Dinas atau Kendaraan	Meningkatkan Sumber Daya Manusia Yang Berkualitas Dan Berdaya Saing	3. Tata kelola pemerintahan yang baik	Jumlah Kendaraan Perorangan Dinas atau Kendaraan Dinas Jabatan yang Dipelihara dan Dibayarkan Pajaknya	17 Unit	Kota Kendari, Semua Kecamatan Semua Kelurahan	600,000,000	17 Unit	Kota Kendari, Semua Kecamatan Semua Kelurahan	309,000,000	BADAN PENGEMBANG AN SUMBER DAYA MANUSIA
5	04	01	1	02	Penyediaan Jasa Pemeliharaan, Biaya Pemeliharaan, Pajak dan Perizinan Kendaraan Dinas Operasional atau Lapangan	Meningkatkan Sumber Daya Manusia Yang Berkualitas Dan Berdaya Saing	3. Tata kelola pemerintahan yang baik	Jumlah Kendaraan Dinas Operasional atau Lapangan yang Dipelihara dan Dibayarkan Pajak dan Perizinannya	1 Unit	Kota Kendari, Semua Kecamatan Semua Kelurahan	3,000,000	1 Unit	Kota Kendari, Semua Kecamatan Semua Kelurahan		BADAN PENGEMBANG AN SUMBER DAYA MANUSIA
5	04	01	1	05	Pemeliharaan Mebel	Meningkatkan Sumber Daya Manusia Yang Berkualitas Dan Berdaya Saing	3. Tata kelola pemerintahan yang baik	Jumlah Mebel yang Dipelihara	5 Unit	Kota Kendari, Semua Kecamatan Semua Kelurahan	50,000,000	5 Unit	Kota Kendari, Semua Kecamatan Semua Kelurahan		BADAN PENGEMBANG AN SUMBER DAYA MANUSIA
5	04	01	1	06	Pemeliharaan Peralatan dan Mesin Lainnya	Meningkatkan Sumber Daya Manusia Yang Berkualitas Dan Berdaya Saing	3. Tata kelola pemerintahan yang baik	Jumlah Peralatan dan Mesin Lainnya yang Dipelihara	5 Unit	Kota Kendari, Semua Kecamatan Semua Kelurahan	50,000,000	5 Unit	Kota Kendari, Semua Kecamatan Semua Kelurahan		BADAN PENGEMBANG AN SUMBER DAYA MANUSIA

KODE	URUSAN/ BIDANG URUSAN PEMERINTAHAN DAERAH DAN POGRAM/KEGIATAN/SUB KEGIATAN	PRIORITAS		INDIKATOR KINERJA HASIL/KELUARAN TOLOK UKUR	SEBELUM PERUBAHAN			SESUDAH PERUBAHAN			PERANGKAT DAERAH PENANGGUNGJAWAB				
		NASIONAL	DAERAH		TARGET	LOKASI	PAGU INDIKATIF (Rp)	TARGET	LOKASI	PAGU INDIKATIF (Rp)					
1	2	3	4	5	6	7	8	9	10	11	12				
5	04	01	1	09	Pemeliharaan/Rehabilitasi Gedung Kantor dan Bangunan Lainnya	Meningkatkan Sumber Daya Manusia Yang Berkualitas Dan Berdaya Saing	3. Tata kelola pemerintahan yang baik	Jumlah Gedung Kantor dan Bangunan Lainnya yang Dipelihara/Direhabilitas	5 Unit	Kota Kendari, Semua Kecamatan Semua Kelurahan	5,000,000,000	5 Unit	Kota Kendari, Semua Kecamatan Semua Kelurahan	2,633,500,000	BADAN PENGEMBANGAN SUMBER DAYA MANUSIA
5	04	01	1	10	Pemeliharaan/Rehabilitasi Sarana dan Prasarana Gedung Kantor atau Bangunan Lainnya	Meningkatkan Sumber Daya Manusia Yang Berkualitas Dan Berdaya Saing		Jumlah Gedung Kantor dan Bangunan Lainnya yang Dipelihara/Direhabilitas Jumlah Sarana dan Prasarana Gedung Kantor atau Bangunan Lainnya yang Dipelihara/Direhabilitas	11 Unit 0 Unit	Kota Kendari, Semua Kecamatan Semua Kelurahan	250,000,000	11 Unit 0 Unit	Kota Kendari, Semua Kecamatan Semua Kelurahan	47,100,000	BADAN PENGEMBANGAN SUMBER DAYA MANUSIA
5	04	01	1	11	Pemeliharaan/Rehabilitasi Sarana dan Prasarana Pendukung Gedung Kantor atau Bangunan Lainnya	Meningkatkan Sumber Daya Manusia Yang Berkualitas Dan Berdaya Saing	3. Tata kelola pemerintahan yang baik	Jumlah Sarana dan Prasarana Pendukung Gedung Kantor atau Bangunan Lainnya yang Dipelihara/Direhabilitas	5 Unit	Kota Kendari, Semua Kecamatan Semua Kelurahan	100,000,000	5 Unit	Kota Kendari, Semua Kecamatan Semua Kelurahan		BADAN PENGEMBANGAN SUMBER DAYA MANUSIA
5	04	02			PROGRAM PENGEMBANGAN SUMBER DAYA MANUSIA			Persentase Peningkatan Kualitas Kelembagaan dan Tenaga Pengembang Kompetensi Serta Peningkatan Kompetensi dan Profesionalisme Aparatur Pemda Melalui Sertifikasi/Uji Kompetensi dan Pengembangan Kompetensi	100 Persen		9,654,000,000	100 Persen		7,328,032,600	
5	04	02	1		Pengembangan Kompetensi Teknis			Persentase Jumlah PNS Mengikuti Pengembangan Kompetensi Teknis	1510 Orang		2,555,000,000	1510 Orang		862,500,000	

KODE	URUSAN/ BIDANG URUSAN PEMERINTAHAN DAERAH DAN PROGRAM/KEGIATAN/SUB KEGIATAN	PRIORITAS		INDIKATOR KINERJA HASIL/KELUARAN TOLOK UKUR	SEBELUM PERUBAHAN			SESUDAH PERUBAHAN			PERANGKAT DAERAH PENANGGUNGJAWAB			
		NASIONAL	DAERAH		TARGET	LOKASI	PAGU INDIKATIF (Rp)	TARGET	LOKASI	PAGU INDIKATIF (Rp)				
1	2	3	4	5	6	7	8	9	10	11	12			
5	04	02	1	01	Penyusunan Kebijakan Teknis dan Rencana Pengembangan Kompetensi Teknis Umum, Inti, dan Pilihan bagi Jabatan Administrasi Penyelenggara Urusan Pemerintahan Konkuren, Perangkat Daerah Penunjang, dan Urusan Pemerintahan Umum									
					Meningkatkan Sumber Daya Manusia Yang Berkualitas Dan Berdaya Saing	3. Tata kelola pemerintahan yang baik	Jumlah Kebijakan Teknis dan Rencana Pengembangan Kompetensi Teknis Umum, Inti, dan Pilihan bagi Jabatan Administrasi Penyelenggara Urusan Pemerintahan Konkuren, Perangkat Daerah Penunjang, dan Urusan Pemerintahan Umum yang Disusun	2 Dokumen	Kota Kendari, Semua Kecamatan Semua Kelurahan	110,000,000	2 Dokumen	Kota Kendari, Semua Kecamatan Semua Kelurahan	862,500,000	BADAN PENGEMBANGAN SUMBER DAYA MANUSIA
5	04	02	1	02	Penyusunan Standar Perangkat Pembelajaran Pemerintahan Dalam Negeri Kompetensi Teknis umum, Inti, dan Pilihan bagi Jabatan Administrasi Penyelenggara Urusan Pemerintahan Konkuren, Perangkat Daerah Penunjang, dan Urusan Pemerintahan Umum									
					Meningkatkan Sumber Daya Manusia Yang Berkualitas Dan Berdaya Saing	3. Tata kelola pemerintahan yang baik	Jumlah Standar Perangkat Pembelajaran Pemerintahan Dalam Negeri Kompetensi Teknis umum, Inti, dan Pilihan bagi Jabatan Administrasi Penyelenggara Urusan Pemerintahan Konkuren, Perangkat Daerah Penunjang, dan Urusan Pemerintahan Umum yang Disusun	4 Dokumen	Kota Kendari, Semua Kecamatan Semua Kelurahan	2,445,000,000	4 Dokumen	Kota Kendari, Semua Kecamatan Semua Kelurahan		BADAN PENGEMBANGAN SUMBER DAYA MANUSIA
5	04	02	1		Sertifikasi, Kelembagaan, Pengembangan Kompetensi Manajerial dan Fungsional									
							Persentase Jumlah Penyelenggaraan Kompetensi Manajerial dan Fungsional	1 Dokumen		7,099,000,000	1 Dokumen		6,465,532,600	

KODE	URUSAN/ BIDANG URUSAN PEMERINTAHAN DAERAH DAN PROGRAM/KEGIATAN/SUB KEGIATAN	PRIORITAS		INDIKATOR KINERJA HASIL/KELUARAN TOLOK UKUR	SEBELUM PERUBAHAN			SESUDAH PERUBAHAN			PERANGKAT DAERAH PENANGGUNGJAWAB			
		NASIONAL	DAERAH		TARGET	LOKASI	PAGU INDIKATIF (Rp)	TARGET	LOKASI	PAGU INDIKATIF (Rp)				
1	2	3	4	5	6	7	8	9	10	11	12			
5	04	02	1	01	Penyusunan Kebijakan Teknis dan Rencana Sertifikasi Kompetensi, Pengelolaan Kelembagaan, Tenaga Pengembang Kompetensi, Sumber Belajar, Kerjasama, Pengembangan Kompetensi Pimpinan Daerah, Jabatan Pimpinan Tinggi, Kepemimpinan dan Prajabatan, serta Jabatan Fungsional	Meningkatkan Sumber Daya Manusia Yang Berkualitas Dan Berdaya Saing	3. Tata kelola pemerintahan yang baik	Jumlah Kebijakan Teknis dan Rencana Sertifikasi Kompetensi, Pengelolaan Kelembagaan, dan Pengembangan Kompetensi,	3 Dokumen	Kota Kendari, Semua Kecamatan Semua Kelurahan	220,000,000	3 Dokumen	Kota Kendari, Semua Kecamatan Semua Kelurahan	BADAN PENGEMBANG AN SUMBER DAYA MANUSIA
5	04	02	1	02	Pengelolaan Lembaga Sertifikasi Penyelenggara Pemerintahan Dalam Negeri Provinsi	Meningkatkan Sumber Daya Manusia Yang Berkualitas Dan Berdaya Saing	3. Tata kelola pemerintahan yang baik	Jumlah Dokumen Lembaga Sertifikasi	1 Dokumen	Kota Kendari, Semua Kecamatan Semua Kelurahan	180,000,000	1 Dokumen	Kota Kendari, Semua Kecamatan Semua Kelurahan	BADAN PENGEMBANG AN SUMBER DAYA MANUSIA
5	04	02	1	03	Pelaksanaan Sertifikasi Kompetensi di Lingkungan Pemerintah Provinsi dan Kabupaten/Kota	Meningkatkan Sumber Daya Manusia Yang Berkualitas Dan Berdaya Saing	3. Tata kelola pemerintahan yang baik	Jumlah ASN Provinsi dan Kabupaten/Kota yang Tersertifikasi	690 Orang	Kota Kendari, Semua Kecamatan Semua Kelurahan	690,000,000	690 Orang	Kota Kendari, Semua Kecamatan Semua Kelurahan	BADAN PENGEMBANG AN SUMBER DAYA MANUSIA
5	04	02	1	04	Pengelolaan Kelembagaan, Tenaga Pengembang Kompetensi, dan Sumber Belajar	Meningkatkan Sumber Daya Manusia Yang Berkualitas Dan Berdaya Saing	3. Tata kelola pemerintahan yang baik	Jumlah Laporan Pengelolaan Kelembagaan, Tenaga Pengembang Kompetensi, dan Sumber Belajar	1 Laporan	Kota Kendari, Semua Kecamatan Semua Kelurahan	1,789,000,000	1 Laporan	Kota Kendari, Semua Kecamatan Semua Kelurahan	BADAN PENGEMBANG AN SUMBER DAYA MANUSIA

KODE	URUSAN/ BIDANG URUSAN PEMERINTAHAN DAERAH DAN PROGRAM/KEGIATAN/SUB KEGIATAN	PRIORITAS		INDIKATOR KINERJA HASIL/KELUARAN TOLOK UKUR	SEBELUM PERUBAHAN			SESUDAH PERUBAHAN			PERANGKAT DAERAH PENANGGUNGJAWAB
		NASIONAL	DAERAH		TARGET	LOKASI	PAGU INDIKATIF (Rp)	TARGET	LOKASI	PAGU INDIKATIF (Rp)	
1	2	3	4	5	6	7	8	9	10	11	12
5 04 02 1 07	Penyelenggaraan Pengembangan Kompetensi bagi Pimpinan Daerah, Jabatan Pimpinan Tinggi, Jabatan Fungsional, Kepemimpinan, dan Prajabatan	Meningkatkan Sumber Daya Manusia Yang Berkualitas Dan Berdaya Saing	3. Tata kelola pemerintahan yang baik	Jumlah ASN yang Mengikuti Pengembangan Kompetensi bagi Pimpinan Daerah, Jabatan Pimpinan Tinggi, Jabatan Fungsional, Kepemimpinan, dan Prajabatan	457 Orang	Kota Kendari, Semua Kecamatan Semua Kelurahan	4,110,000,000	457 Orang	Kota Kendari, Semua Kecamatan Semua Kelurahan	5,135,181,790	BADAN PENGEMBANGAN SUMBER DAYA MANUSIA
5 04 02 1 08	Pembinaan, Pengoordinasian, Fasilitasi, Pemantauan, Evaluasi, dan Pelaporan Pelaksanaan Sertifikasi, Pengelolaan Kelembagaan dan Tenaga Pengembang Kompetensi, Pengelolaan Sumber Belajar, dan Kerja Sama, serta Pengembangan Kompetensi Pimpinan Daerah, Jabatan Pimpinan Tinggi, Kepemimpinan, dan Prajabatan	Meningkatkan Sumber Daya Manusia Yang Berkualitas Dan Berdaya Saing	3. Tata kelola pemerintahan yang baik	Jumlah Dokumen Hasil Pembinaan, Pengoordinasian, Fasilitasi, Pemantauan, Evaluasi, dan Pelaporan Pelaksanaan Sertifikasi, Pengelolaan Kelembagaan dan Tenaga Pengembang Kompetensi, Pengelolaan Sumber Belajar, dan Kerja Sama, serta Pengembangan Kompetensi Pimpinan Daerah, Jabatan Pimpinan Tinggi, Kepemimpinan, dan Prajabatan	1 Dokumen	Kota Kendari, Semua Kecamatan Semua Kelurahan	110,000,000	1 Dokumen	Kota Kendari, Semua Kecamatan Semua Kelurahan		BADAN PENGEMBANGAN SUMBER DAYA MANUSIA
5 05	PENELITIAN DAN PENGEMBANGAN						18,018,113,575			13,622,133,741	
5 05	BADAN RISET DAN INOVASI DAERAH						18,018,113,575			13,622,133,741	
5 05 01	PROGRAM PENUNJANG URUSAN PEMERINTAHAN DAERAH PROVINSI			Terpenuhinya kebutuhan operasional penunjang yang bersifat rutin urusan pemerintahan daerah Provinsi Sulawesi Tenggara	100 Persen		12,388,145,575	100 Persen		7,610,641,541	

KODE	URUSAN/ BIDANG URUSAN PEMERINTAHAN DAERAH DAN POGRAM/KEGIATAN/SUB KEGIATAN	PRIORITAS		INDIKATOR KINERJA HASIL/KELUARAN TOLOK UKUR	SEBELUM PERUBAHAN			SESUDAH PERUBAHAN			PERANGKAT DAERAH PENANGGUNGJAWAB		
		NASIONAL	DAERAH		TARGET	LOKASI	PAGU INDIKATIF (Rp)	TARGET	LOKASI	PAGU INDIKATIF (Rp)			
1	2	3	4	5	6	7	8	9	10	11	12		
5	05	01	1	Perencanaan, Penggangan, dan Evaluasi Kinerja Perangkat Daerah			25,000,000	1 Dokumen 2 Dokumen 2 Dokumen 1 Dokumen		17,354,000			
5	05	01	1	01	Penyusunan Dokumen Perencanaan Perangkat Daerah	Memperkuat Stabilitas Polhukhankam Dan Transformasi Pelayanan Publik	3. Tata kelola pemerintahan yang baik	Jumlah Dokumen Perencanaan Perangkat Daerah	2 Dokumen	5,000,000	2 Dokumen	8,575,500	BADAN RISET DAN INOVASI DAERAH
5	05	01	1	02	Koordinasi dan Penyusunan Dokumen RKA- SKPD	Memperkuat Stabilitas Polhukhankam Dan Transformasi Pelayanan Publik	3. Tata kelola pemerintahan yang baik	Jumlah Dokumen RKA-SKPD dan Laporan Hasil Koordinasi Penyusunan Dokumen RKA-SKPD	2 Dokumen	10,000,000	2 Dokumen	3,646,500	BADAN RISET DAN INOVASI DAERAH
5	05	01	1	06	Koordinasi dan Penyusunan Laporan Capaian Kinerja dan Ikhtisar Realisasi Kinerja SKPD	Memperkuat Stabilitas Polhukhankam Dan Transformasi Pelayanan Publik	3. Tata kelola pemerintahan yang baik	Jumlah Laporan Capaian Kinerja dan Ikhtisar Realisasi Kinerja SKPD dan Laporan Hasil Koordinasi Penyusunan Laporan Capaian Kinerja dan Ikhtisar Realisasi Kinerja SKPD	1 Laporan	5,000,000	1 Laporan	5,132,000	BADAN RISET DAN INOVASI DAERAH

KODE	URUSAN/ BIDANG URUSAN PEMERINTAHAN DAERAH DAN POGRAM/KEGIATAN/SUB KEGIATAN	PRIORITAS		INDIKATOR KINERJA HASIL/KELUARAN TOLOK UKUR	SEBELUM PERUBAHAN			SESUDAH PERUBAHAN			PERANGKAT DAERAH PENANGGUNGJAWAB			
		NASIONAL	DAERAH		TARGET	LOKASI	PAGU INDIKATIF (Rp)	TARGET	LOKASI	PAGU INDIKATIF (Rp)				
1	2	3	4	5	6	7	8	9	10	11	12			
5	05	01	1	07	Evaluasi Kinerja Perangkat Daerah	Memperkuat Stabilitas Polhukhankam Dan Transformasi Pelayanan Publik	3. Tata kelola pemerintahan yang baik	Jumlah Laporan Evaluasi Kinerja Perangkat Daerah	12 Laporan		5,000,000	12 Laporan	-	BADAN RISET DAN INOVASI DAERAH
5	05	01	1		Administrasi Keuangan Perangkat Daerah			Terpenuhinya honorarium pengelola keuangan selama 12 bulan Tersedianya Gaji dan Tunjangan ASN Tersedianya laporan keuangan akhir tahun Tersedianya Laporan Keuangan & Aset Bulanan / Triwulan / Semesteran	12 Bulan 12 Bulan 12 Bulan 12 Bulan		5,892,142,260	12 Bulan 12 Bulan 12 Bulan 12 Bulan	5,089,994,312	
5	05	01	1	01	Penyediaan Gaji dan Tunjangan ASN	Memperkuat Stabilitas Polhukhankam Dan Transformasi Pelayanan Publik		Jumlah Orang yang Menerima Gaji dan Tunjangan ASN	54 Orang/ Bulan		5,765,542,260	54 Orang/ Bulan	4,875,134,312	BADAN RISET DAN INOVASI DAERAH
5	05	01	1	04	Koordinasi dan Pelaksanaan Akuntansi SKPD	Memperkuat Stabilitas Polhukhankam Dan Transformasi Pelayanan Publik	3. Tata kelola pemerintahan yang baik	Jumlah Dokumen Hasil Koordinasi dan Pelaksanaan Akuntansi SKPD	12 Dokumen		80,100,000	12 Dokumen	166,205,000	BADAN RISET DAN INOVASI DAERAH
5	05	01	1	05	Koordinasi dan Penyusunan Laporan Keuangan Akhir Tahun SKPD	Memperkuat Stabilitas Polhukhankam Dan Transformasi Pelayanan Publik	3. Tata kelola pemerintahan yang baik	Jumlah Laporan Keuangan Akhir Tahun SKPD dan Laporan Hasil Koordinasi Penyusunan Laporan Keuangan Akhir Tahun SKPD	1 Laporan		5,000,000	1 Laporan	8,750,000	BADAN RISET DAN INOVASI DAERAH

KODE	URUSAN/ BIDANG URUSAN PEMERINTAHAN DAERAH DAN POGRAM/KEGIATAN/SUB KEGIATAN	PRIORITAS		INDIKATOR KINERJA HASIL/KELUARAN TOLOK UKUR	SEBELUM PERUBAHAN			SESUDAH PERUBAHAN			PERANGKAT DAERAH PENANGGUNGJAWAB
		NASIONAL	DAERAH		TARGET	LOKASI	PAGU INDIKATIF (Rp)	TARGET	LOKASI	PAGU INDIKATIF (Rp)	
1	2	3	4	5	6	7	8	9	10	11	12
5	Koordinasi dan Penyusunan Laporan Keuangan Bulanan/ Triwulanan/Semes teran SKPD	Memperkuat Stabilitas Polhukhankam Dan Transformasi Pelayanan Publik	3. Tata kelola pemerintahan yang baik	Jumlah Laporan Keuang Bulanan/ Triwulanan/Semesteran dan Laporan Koordinas Penyusunan Laporan Ke Bulanan/Triwulanan/Se SKPD	12 Laporan		41,500,000	12 Laporan		39,905,000	BADAN RISET DAN INOVASI DAERAH
5	Administrasi Kepegawaian Perangkat Daerah			Meningkatnya kapasitas sumber daya aparatur Meningkatnya kompetensi sumber daya aparatur Tersedianya pakaian dinas berserta	2 Orang 2 Orang 54 Stel		219,600,000	2 Orang 2 Orang 54 Stel		74,800,000	
5	Pengadaan Pakaian Dinas Beserta Atribut Kelengkapannya	Memperkuat Stabilitas Polhukhankam Dan Transformasi Pelayanan Publik	3. Tata kelola pemerintahan yang baik	Jumlah Paket Pakaian Dinas Beserta Atribut Kelengkapan	55 Paket		39,600,000	55 Paket		74,800,000	BADAN RISET DAN INOVASI DAERAH
5	Pendidikan dan Pelatihan Pegawai Berdasarkan Tugas dan Fungsi	Memperkuat Stabilitas Polhukhankam Dan Transformasi Pelayanan Publik	3. Tata kelola pemerintahan yang baik	Jumlah Pegawai Berdasarkan Tugas dan Fungsi yang Mengikuti Pendidikan dan Pelatihan	6 Orang		120,000,000	6 Orang		-	BADAN RISET DAN INOVASI DAERAH
5	Bimbingan Teknis Implementasi Peraturan Perundang- Undangan	Memperkuat Stabilitas Polhukhankam Dan Transformasi Pelayanan Publik	3. Tata kelola pemerintahan yang baik	Jumlah Orang yang Mengikuti Bimbingan Teknis Implementasi Peraturan Perundang- Undangan	6 Orang		60,000,000	6 Orang		-	BADAN RISET DAN INOVASI DAERAH

KODE	URUSAN/ BIDANG URUSAN PEMERINTAHAN DAERAH DAN POGRAM/KEGIATAN/SUB KEGIATAN	PRIORITAS		INDIKATOR KINERJA HASIL/KELUARAN TOLOK UKUR	SEBELUM PERUBAHAN			SESUDAH PERUBAHAN			PERANGKAT DAERAH PENANGGUNGJAWAB			
		NASIONAL	DAERAH		TARGET	LOKASI	PAGU INDIKATIF (Rp)	TARGET	LOKASI	PAGU INDIKATIF (Rp)				
1	2	3	4	5	6	7	8	9	10	11	12			
5	05	01	1	Administrasi Umum Perangkat Daerah	Terpenuhinya barang cetak dan penggandaan Tersedianya alat listrik dan elektronik lainnya Tersedianya ATK Tersedianya bahan bacaan dan Peraturan Perundang-Undangan Tersedianya Bahan / Material Kegiatan Kantor Tersedianya biaya perjalanan dinas dalam rangka koordinasi dan konsultasi dalam dan luar daerah Tersedianya jasa Pengelolaan Sistem Pemerintahan Berbasis Elektronik SKPD Tersedianya makanan dan minuman tamu Tersedianya Peralatan Kebersihan dan Bahan Pembersih	12 Bulan 12 Bulan 12 Bulan 12 Bulan 12 Bulan 12 Bulan 12 Bulan 12 Bulan 12 Bulan 12 Bulan		893,765,740	12 Bulan 12 Bulan 12 Bulan 12 Bulan 12 Bulan 12 Bulan 12 Bulan 12 Bulan		856,740,846			
5	05	01	1	01	Penyediaan Komponen Instalasi Listrik/Penerangan Bangunan Kantor	Memperkuat Stabilitas Polhukhankam Dan Transformasi Pelayanan Publik	3. Tata kelola pemerintahan yang baik	Jumlah Paket Komponen Instalasi Listrik/Penerangan Bangunan Kantor yang Disediakan	1 Paket		5,000,000	1 Paket	4,237,650	BADAN RISET DAN INOVASI DAERAH
5	05	01	1	03	Penyediaan Peralatan Rumah Tangga	Memperkuat Stabilitas Polhukhankam Dan Transformasi Pelayanan Publik	3. Tata kelola pemerintahan yang baik	Jumlah Paket Peralatan Rumah Tangga yang Disediakan	1 Paket		5,000,000	1 Paket	5,141,500	BADAN RISET DAN INOVASI DAERAH

KODE	URUSAN/ BIDANG URUSAN PEMERINTAHAN DAERAH DAN POGRAM/KEGIATAN/SUB KEGIATAN					PRIORITAS		INDIKATOR KINERJA HASIL/KELUARAN TOLOK UKUR	SEBELUM PERUBAHAN			SESUDAH PERUBAHAN			PERANGKAT DAERAH PENANGGUNGJAWAB
						NASIONAL	DAERAH		TARGET	LOKASI	PAGU INDIKATIF (Rp)	TARGET	LOKASI	PAGU INDIKATIF (Rp)	
1	2					3	4	5	6	7	8	9	10	11	12
5	05	01	1	04	Penyediaan Bahan Logistik Kantor	Memperkuat Stabilitas Polhukhankam Dan Transformasi Pelayanan Publik	3. Tata kelola pemerintahan yang baik	Jumlah Paket Bahan Logistik Kantor yang Disediakan	1 Paket		15,000,000	1 Paket		54,924,246	BADAN RISET DAN INOVASI DAERAH
5	05	01	1	05	Penyediaan Barang Cetak dan Penggandaan	Memperkuat Stabilitas Polhukhankam Dan Transformasi Pelayanan Publik	3. Tata kelola pemerintahan yang baik	Jumlah Paket Barang Cetak dan Penggandaan yang Disediakan	1 Paket		31,365,740	1 Paket		97,993,500	BADAN RISET DAN INOVASI DAERAH
5	05	01	1	06	Penyediaan Bahan Bacaan dan Peraturan Perundang-Undangan	Memperkuat Stabilitas Polhukhankam Dan Transformasi Pelayanan Publik	3. Tata kelola pemerintahan yang baik	Jumlah Dokumen Bahan Bacaan dan Peraturan Perundang-Undangan yang Disediakan	4 Dokumen		14,400,000	4 Dokumen		13,950,000	BADAN RISET DAN INOVASI DAERAH
5	05	01	1	07	Penyediaan Bahan/Material	Memperkuat Stabilitas Polhukhankam Dan Transformasi Pelayanan Publik	3. Tata kelola pemerintahan yang baik	Jumlah Paket Bahan/Material yang Disediakan	2 Paket		250,000,000	2 Paket		70,774,000	BADAN RISET DAN INOVASI DAERAH
5	05	01	1	08	Fasilitasi Kunjungan Tamu	Memperkuat Stabilitas Polhukhankam Dan Transformasi Pelayanan Publik	3. Tata kelola pemerintahan yang baik	Jumlah Laporan Fasilitasi Kunjungan Tamu	12 Laporan		25,000,000	12 Laporan		98,420,000	BADAN RISET DAN INOVASI DAERAH
5	05	01	1	09	Penyelenggaraan Rapat Koordinasi dan Konsultasi SKPD	Memperkuat Stabilitas Polhukhankam Dan Transformasi Pelayanan Publik	3. Tata kelola pemerintahan yang baik	Jumlah Laporan Penyelenggaraan Rapat Koordinasi dan Konsultasi SKPD	12 Laporan		338,000,000	12 Laporan		437,000,000	BADAN RISET DAN INOVASI DAERAH

KODE	URUSAN/ BIDANG URUSAN PEMERINTAHAN DAERAH DAN POGRAM/KEGIATAN/SUB KEGIATAN	PRIORITAS		INDIKATOR KINERJA HASIL/KELUARAN TOLOK UKUR	SEBELUM PERUBAHAN			SESUDAH PERUBAHAN			PERANGKAT DAERAH PENANGGUNGJAWAB				
		NASIONAL	DAERAH		TARGET	LOKASI	PAGU INDIKATIF (Rp)	TARGET	LOKASI	PAGU INDIKATIF (Rp)					
1	2	3	4	5	6	7	8	9	10	11	12				
5	05	01	1	11	Dukungan Pelaksanaan Sistem Pemerintahan Berbasis Elektronik pada	Memperkuat Stabilitas Polhukhankam Dan Transformasi Pelayanan Publik	3. Tata kelola pemerintahan yang baik	Jumlah Dokumen Dukungan Pelaksanaan Sistem Pemerintahan Berbasis Elektronik pada SKPD	3 Dokumen		210,000,000	3 Dokumen		74,299,950	BADAN RISET DAN INOVASI DAERAH
5	05	01	1		Pengadaan Barang Milik Daerah Penunjang Urusan Pemerintah Daerah			Tersedianya AC dan sarana gedung kantor lainnya Tersedianya Bangunan Gedung Kantor Tersedianya Computer/PC, Laptop, printer dan peralatan mesin lainnya Tersedianya kendaraan dinas Jabatan Tersedianya kendaraan dinas operasional Tersedianya Mebel kantor Tersedianya Saprass IT	3 Unit 1 Paket 3 Paket 1 Unit 1 Unit 2 Paket 1 Paket		4,631,737,575	3 Unit 1 Paket 3 Paket 1 Unit 2 Paket 1 Paket		434,784,864	
5	05	01	1	01	Pengadaan Kendaraan Dinas atau Kendaraan Dinas Jabatan	Memperkuat Stabilitas Polhukhankam Dan Transformasi Pelayanan Publik	3. Tata kelola pemerintahan yang baik	Jumlah Unit Kendaraan Perorangan Dinas atau Kendaraan Dinas Jabatan yang Disediakan	2 Unit		50,000,000	2 Unit		-	BADAN RISET DAN INOVASI DAERAH
5	05	01	1	02	Pengadaan Kendaraan Dinas Operasional atau Lapangan	Memperkuat Stabilitas Polhukhankam Dan Transformasi Pelayanan Publik	3. Tata kelola pemerintahan yang baik	Jumlah Unit Kendaraan Dinas Operasional atau Lapangan yang Disediakan	1 Unit		300,000,000	1 Unit		95,000,000	BADAN RISET DAN INOVASI DAERAH

KODE	URUSAN/ BIDANG URUSAN PEMERINTAHAN DAERAH DAN PROGRAM/KEGIATAN/SUB KEGIATAN	PRIORITAS		INDIKATOR KINERJA HASIL/KELUARAN TOLOK UKUR	SEBELUM PERUBAHAN			SESUDAH PERUBAHAN			PERANGKAT DAERAH PENANGGUNGJAWAB				
		NASIONAL	DAERAH		TARGET	LOKASI	PAGU INDIKATIF (Rp)	TARGET	LOKASI	PAGU INDIKATIF (Rp)					
1	2	3	4	5	6	7	8	9	10	11	12				
5	05	01	1	05	Pengadaan Mebel	Memperkuat Stabilitas Polhukhankam Dan Transformasi Pelayanan Publik	3. Tata kelola pemerintahan yang baik	Jumlah Paket Mebel yang Disediakan	2 Paket		102,737,575	2 Paket		43,000,000	BADAN RISET DAN INOVASI DAERAH
5	05	01	1	06	Pengadaan Peralatan dan Mesin Lainnya	Memperkuat Stabilitas Polhukhankam Dan Transformasi Pelayanan Publik	3. Tata kelola pemerintahan yang baik	Jumlah Unit Peralatan dan Mesin Lainnya yang Disediakan	3 Unit		311,750,000	3 Unit		107,700,000	BADAN RISET DAN INOVASI DAERAH
5	05	01	1	07	Pengadaan Aset Tetap Lainnya	Memperkuat Stabilitas Polhukhankam Dan Transformasi Pelayanan Publik	3. Tata kelola pemerintahan yang baik	Jumlah Unit Aset Tetap Lainnya yang Disediakan	1 Unit		1,000,000,000	1 Unit		-	BADAN RISET DAN INOVASI DAERAH
5	05	01	1	09	Pengadaan Gedung Kantor atau Bangunan Lainnya	Memperkuat Stabilitas Polhukhankam Dan Transformasi Pelayanan Publik	3. Tata kelola pemerintahan yang baik	Jumlah Unit Gedung Kantor atau Bangunan Lainnya yang Disediakan	1 Unit		2,850,000,000	1 Unit		-	BADAN RISET DAN INOVASI DAERAH
5	05	01	1	10	Pengadaan Sarana dan Prasarana Gedung Kantor atau Bangunan Lainnya	Memperkuat Stabilitas Polhukhankam Dan Transformasi Pelayanan Publik	3. Tata kelola pemerintahan yang baik	Jumlah Unit Sarana dan Prasarana Gedung Kantor atau Bangunan Lainnya yang Disediakan	3 Unit		17,250,000	3 Unit		189,084,864	BADAN RISET DAN INOVASI DAERAH

KODE	URUSAN/ BIDANG URUSAN PEMERINTAHAN DAERAH DAN PROGRAM/KEGIATAN/SUB KEGIATAN	PRIORITAS		INDIKATOR KINERJA HASIL/KELUARAN TOLOK UKUR	SEBELUM PERUBAHAN			SESUDAH PERUBAHAN			PERANGKAT DAERAH PENANGGUNGJAWAB			
		NASIONAL	DAERAH		TARGET	LOKASI	PAGU INDIKATIF (Rp)	TARGET	LOKASI	PAGU INDIKATIF (Rp)				
1	2	3	4	5	6	7	8	9	10	11	12			
5	05	01	1	Penyediaan Jasa Penunjang Urusan Pemerintahan Daerah			429,400,000	12 Bulan 12 Bulan 12 Bulan		542,104,769				
5	05	01	1	01	Penyediaan Jasa Surat Menyurat	Memperkuat Stabilitas Polhukhankam Dan Transformasi Pelayanan Publik	3. Tata kelola pemerintahan yang baik	Jumlah Laporan Penyediaan Jasa Surat Menyurat	12 Laporan		900,000	12 Laporan	2,500,000	BADAN RISET DAN INOVASI DAERAH
5	05	01	1	02	Penyediaan Jasa Komunikasi, Sumber Daya Air dan Listrik	Memperkuat Stabilitas Polhukhankam Dan Transformasi Pelayanan Publik	3. Tata kelola pemerintahan yang baik	Jumlah Laporan Penyediaan Jasa Komunikasi, Sumber Daya Air dan Listrik yang Disediakan	12 Laporan		186,000,000	12 Laporan	100,954,769	BADAN RISET DAN INOVASI DAERAH
5	05	01	1	04	Penyediaan Jasa Pelayanan Umum Kantor	Memperkuat Stabilitas Polhukhankam Dan Transformasi Pelayanan Publik	3. Tata kelola pemerintahan yang baik	Jumlah Laporan Penyediaan Jasa Pelayanan Umum Kantor yang Disediakan	12 Laporan		242,500,000	12 Laporan	438,650,000	BADAN RISET DAN INOVASI DAERAH
5	05	01	1		Pemeliharaan Barang Milik Daerah Penunjang Urusan Pemerintahan Daerah			Terpeliharanya gedung / kantor dan lingkungannya Terpeliharanya kendaraan roda 4 dan 2 sebanyak 3 unit Terpeliharanya peralatan dan mesin lainnya Terpeliharanya perlengkapan gedung kantor	12 Bulan 12 Bulan 12 Bulan 12 Bulan		296,500,000	12 Bulan 12 Bulan 12 Bulan 12 Bulan	594,862,750	

KODE	URUSAN/ BIDANG URUSAN PEMERINTAHAN DAERAH DAN PROGRAM/KEGIATAN/SUB KEGIATAN	PRIORITAS		INDIKATOR KINERJA HASIL/KELUARAN TOLOK UKUR	SEBELUM PERUBAHAN			SESUDAH PERUBAHAN			PERANGKAT DAERAH PENANGGUNGJAWAB				
		NASIONAL	DAERAH		TARGET	LOKASI	PAGU INDIKATIF (Rp)	TARGET	LOKASI	PAGU INDIKATIF (Rp)					
1	2	3	4	5	6	7	8	9	10	11	12				
5	05	01	1	02	Penyediaan Jasa Pemeliharaan, Biaya Pemeliharaan, Pajak dan Perizinan Kendaraan Dinas Operasional atau Lapangan	Memperkuat Stabilitas Polhukhankam Dan Transformasi Pelayanan Publik	3. Tata kelola pemerintahan yang baik	Jumlah Kendaraan Dinas Operasional atau Lapangan yang Dipelihara dan Dibayarkan Pajak dan Perizinannya	3 Unit		150,000,000	3 Unit		219,287,750	BADAN RISET DAN INOVASI DAERAH
5	05	01	1	06	Pemeliharaan Peralatan dan Mesin Lainnya	Memperkuat Stabilitas Polhukhankam Dan Transformasi Pelayanan Publik	3. Tata kelola pemerintahan yang baik	Jumlah Peralatan dan Mesin Lainnya yang Dipelihara	12 Unit		6,500,000	12 Unit		4,200,000	BADAN RISET DAN INOVASI DAERAH
5	05	01	1	09	Pemeliharaan/Rehabilitasi Gedung Kantor dan Bangunan Lainnya	Memperkuat Stabilitas Polhukhankam Dan Transformasi Pelayanan Publik	3. Tata kelola pemerintahan yang baik	Jumlah Gedung Kantor dan Bangunan Lainnya yang Dipelihara/Direhabilitas	1 Unit		125,000,000	1 Unit		329,975,000	BADAN RISET DAN INOVASI DAERAH
5	05	01	1	10	Pemeliharaan/Rehabilitasi Sarana dan Prasarana Gedung Kantor atau Bangunan Lainnya	Memperkuat Stabilitas Polhukhankam Dan Transformasi Pelayanan Publik	3. Tata kelola pemerintahan yang baik	Jumlah Sarana dan Prasarana Gedung Kantor atau Bangunan Lainnya yang Dipelihara/Direhabilitas	12 Unit		15,000,000	12 Unit		41,400,000	BADAN RISET DAN INOVASI DAERAH
5	05	02			PROGRAM PENELITIAN DAN PENGEMBANGAN DAERAH			Meningkatnya ketersediaan data dan informasi hasil kelitbangan inovasi daerah menurut bidang urusan pemerintahan daerah	100 Persen		5,629,968,000	100 Persen		6,011,492,200	

KODE	URUSAN/ BIDANG URUSAN PEMERINTAHAN DAERAH DAN POGRAM/KEGIATAN/SUB KEGIATAN	PRIORITAS		INDIKATOR KINERJA HASIL/KELUARAN TOLOK UKUR	SEBELUM PERUBAHAN			SESUDAH PERUBAHAN			PERANGKAT DAERAH PENANGGUNGJAWAB			
		NASIONAL	DAERAH		TARGET	LOKASI	PAGU INDIKATIF (Rp)	TARGET	LOKASI	PAGU INDIKATIF (Rp)				
1	2	3	4	5	6	7	8	9	10	11	12			
5	05	02	1	Penelitian dan Pengembangan Bidang Penyelenggaraan Pemerintahan dan Pengkajian Peraturan			1,512,000,000	5 Kegiatan 1 Kegiatan 1 Kegiatan		5 Kegiatan 1 Kegiatan 1 Kegiatan	1,265,364,150			
5	05	02	1	01	Fasilitasi, Pelaksanaan dan Evaluasi Penelitian dan Pengembangan Bidang Penyelenggaraan Otonomi Daerah	Memperkuat Stabilitas Polhukhankam Dan Transformasi Pelayanan Publik	3. Tata kelola pemerintahan yang baik	Jumlah Laporan Pelaksanaan Fasilitasi, Pelaksanaan dan Evaluasi Penelitian dan Pengembangan Bidang Penyelenggaraan Otonomi Daerah	1 Laporan		150,000,000	1 Laporan	184,149,000	BADAN RISET DAN INOVASI DAERAH
5	05	02	1	05	Fasilitasi, Pelaksanaan dan Evaluasi Penelitian dan Pengembangan Bidang Keuangan dan Aset Daerah, Reformasi Birokrasi	Memperkuat Stabilitas Polhukhankam Dan Transformasi Pelayanan Publik	3. Tata kelola pemerintahan yang baik	Jumlah Laporan Pelaksanaan Fasilitasi, Pelaksanaan dan Evaluasi Penelitian dan Pengembangan Bidang Keuangan dan Aset Daerah, Reformasi Birokrasi	1 Laporan		250,000,000	1 Laporan	187,037,500	BADAN RISET DAN INOVASI DAERAH
5	05	02	1	13	Perumusan Rekomendasi atas Rencana Penetapan Peraturan Baru dan/atau Evaluasi Terhadap Pelaksanaan Peraturan	Memperkuat Stabilitas Polhukhankam Dan Transformasi Pelayanan Publik	3. Tata kelola pemerintahan yang baik	Jumlah Rekomendasi atas Rencana Penetapan Peraturan Baru dan/atau Evaluasi Terhadap Pelaksanaan Peraturan yang diterbitkan	5 Rekomendasi		1,112,000,000	5 Rekomendasi	894,177,650	BADAN RISET DAN INOVASI DAERAH

KODE	URUSAN/ BIDANG URUSAN PEMERINTAHAN DAERAH DAN POGRAM/KEGIATAN/SUB KEGIATAN	PRIORITAS		INDIKATOR KINERJA HASIL/KELUARAN TOLOK UKUR	SEBELUM PERUBAHAN			SESUDAH PERUBAHAN			PERANGKAT DAERAH PENANGGUNGJAWAB
		NASIONAL	DAERAH		TARGET	LOKASI	PAGU INDIKATIF (Rp)	TARGET	LOKASI	PAGU INDIKATIF (Rp)	
1	2	3	4	5	6	7	8	9	10	11	12
5	05	02	1	Penelitian dan Pengembangan Bidang Sosial dan Kependudukan			900,000,000	1 Kegiatan 2 Kegiatan 1 Kegiatan		1,968,590,800	
5	05	02	1 02	Penelitian dan Pengembangan Pemberdayaan Perempuan dan Perlindungan Anak	Memperkuat Stabilitas Polhukhankam Dan Transformasi Pelayanan Publik	3. Tata kelola pemerintahan yang baik	200,000,000	1 Dokumen		-	BADAN RISET DAN INOVASI DAERAH
5	05	02	1 03	Penelitian dan Pengembangan Pendidikan dan Kebudayaan	Memperkuat Stabilitas Polhukhankam Dan Transformasi Pelayanan Publik		450,000,000			-	BADAN RISET DAN INOVASI DAERAH
5	05	02	1 10	Penelitian dan Pengembangan Partisipasi Masyarakat	Memperkuat Stabilitas Polhukhankam Dan Transformasi Pelayanan Publik	3. Tata kelola pemerintahan yang baik	250,000,000	1 Dokumen		1,968,590,800	BADAN RISET DAN INOVASI DAERAH
5	05	02	1	Penelitian dan Pengembangan Bidang Ekonomi dan Pembangunan			850,000,000	1 Kegiatan 2 Kegiatan 2 Kegiatan		1,728,405,000	

KODE	URUSAN/ BIDANG URUSAN PEMERINTAHAN DAERAH DAN POGRAM/KEGIATAN/SUB KEGIATAN	PRIORITAS		INDIKATOR KINERJA HASIL/KELUARAN TOLOK UKUR	SEBELUM PERUBAHAN			SESUDAH PERUBAHAN			PERANGKAT DAERAH PENANGGUNGJAWAB				
		NASIONAL	DAERAH		TARGET	LOKASI	PAGU INDIKATIF (Rp)	TARGET	LOKASI	PAGU INDIKATIF (Rp)					
1	2	3	4	5	6	7	8	9	10	11	12				
5	05	02	1	02	Penelitian dan Pengembangan Perindustrian dan Perdagangan	Memperkuat Stabilitas Polhukhankam Dan Transformasi Pelayanan Publik	3. Tata kelola pemerintahan yang baik	Jumlah Dokumen Hasil Penelitian dan Pengembangan Perindustrian dan Perdagangan	2 Dokumen		250,000,000	2 Dokumen		1,027,041,000	BADAN RISET DAN INOVASI DAERAH
5	05	02	1	05	Penelitian dan Pengembangan Kelautan dan Perikanan	Memperkuat Stabilitas Polhukhankam Dan Transformasi Pelayanan Publik	3. Tata kelola pemerintahan yang baik	Jumlah Dokumen Hasil Penelitian dan Pengembangan Kelautan dan Perikanan	1 Dokumen		200,000,000	1 Dokumen		701,364,000	BADAN RISET DAN INOVASI DAERAH
5	05	02	1	12	Penelitian dan Pengembangan Penataan Ruang dan Pertanahan	Memperkuat Stabilitas Polhukhankam Dan Transformasi Pelayanan Publik	3. Tata kelola pemerintahan yang baik	Jumlah Dokumen Hasil Penelitian dan Pengembangan Penataan Ruang dan Pertanahan	1 Dokumen		400,000,000	1 Dokumen		-	BADAN RISET DAN INOVASI DAERAH
5	05	02	1		Pengembangan Inovasi dan Teknologi			Terfasilitasinya Hak Kekayaan Intelektual Pelaku Kelitbangan Tersedianya data dan informasi Penelitian, Pengembangan, dan Perekayasaan di Bidang Teknologi dan Inovasi Terselenggaranya Diseminasi Jenis, Prosedur dan Metode Penyelenggaraan Pemerintahan Daerah yang Bersifat Inovatif Terselenggaranya Penelitian, Pengembangan, dan Perekayasaan di Bidang Teknologi dan Inovasi Terselenggaranya Sosialisasi dan Diseminasi Hasil-Hasil Kelitbangan	1 Kegiatan 3 Kegiatan 3 Kegiatan 4 Kegiatan 2 Kegiatan		2,367,968,000	1 Kegiatan 3 Kegiatan 3 Kegiatan 4 Kegiatan 2 Kegiatan		1,049,132,250	

KODE	URUSAN/ BIDANG URUSAN PEMERINTAHAN DAERAH DAN POGRAM/KEGIATAN/SUB KEGIATAN	PRIORITAS		INDIKATOR KINERJA HASIL/KELUARAN TOLOK UKUR	SEBELUM PERUBAHAN			SESUDAH PERUBAHAN			PERANGKAT DAERAH PENANGGUNGJAWAB				
		NASIONAL	DAERAH		TARGET	LOKASI	PAGU INDIKATIF (Rp)	TARGET	LOKASI	PAGU INDIKATIF (Rp)					
1	2	3	4	5	6	7	8	9	10	11	12				
5	05	02	1	01	Penelitian, Pengembangan, dan Perencanaan di Bidang Teknologi dan Inovasi	Memperkuat Stabilitas Polhukhankam Dan Transformasi Pelayanan Publik	3. Tata kelola pemerintahan yang baik	Jumlah Dokumen Hasil Penelitian, Pengembangan, dan Perencanaan di Bidang Teknologi dan Inovasi	3 Dokumen		575,000,000	3 Dokumen		602,535,000	BADAN RISET DAN INOVASI DAERAH
5	05	02	1	02	Uji Coba dan Penerapan Rancang Bangun/Model Replikasi dan Invensi di Bidang Difusi Inovasi dan Penerapan Teknologi	Memperkuat Stabilitas Polhukhankam Dan Transformasi Pelayanan Publik	3. Tata kelola pemerintahan yang baik	Jumlah Laporan Hasil Pelaksanaan Uji Coba dan Penerapan Rancang Bangun/Model Replikasi dan Invensi di Bidang Difusi Inovasi dan Penerapan Teknologi	4 Laporan		675,000,000	4 Laporan		161,497,500	BADAN RISET DAN INOVASI DAERAH
5	05	02	1	03	Diseminasi Jenis, Prosedur dan Metode Penyelenggaraan Pemerintahan Daerah yang Bersifat Inovatif	Memperkuat Stabilitas Polhukhankam Dan Transformasi Pelayanan Publik	3. Tata kelola pemerintahan yang baik	Jumlah Laporan Hasil Pelaksanaan Diseminasi Jenis, Prosedur dan Metode Penyelenggaraan Pemerintahan Daerah yang Bersifat Inovatif	3 Laporan		704,640,000	3 Laporan		19,999,750	BADAN RISET DAN INOVASI DAERAH
5	05	02	1	04	Sosialisasi dan Diseminasi Hasil- Hasil Kelitbangan	Memperkuat Stabilitas Polhukhankam Dan Transformasi Pelayanan Publik	3. Tata kelola pemerintahan yang baik	Jumlah Laporan Hasil Penyelenggaraan Sosialisasi dan Diseminasi Hasil-Hasil Kelitbangan	2 Laporan		163,328,000	2 Laporan		265,100,000	BADAN RISET DAN INOVASI DAERAH
5	05	02	1	05	Fasilitasi Hak Kekayaan Intelektual	Memperkuat Stabilitas Polhukhankam Dan Transformasi Pelayanan Publik	3. Tata kelola pemerintahan yang baik	Jumlah Laporan Pelaksanaan Fasilitasi Hak Kekayaan Intelektual	1 Laporan		250,000,000	1 Laporan		-	BADAN RISET DAN INOVASI DAERAH



SISTEM INFORMASI PEMERINTAHAN DAERAH (SIPD)

**Penetapan Perubahan Rencana Kerja Pemerintah Daerah (RKPD)
Provinsi Sulawesi Tenggara
Tahun 2023**

Kode	Urusan/ Bidang Urusan/ Program/ Kegiatan/ Sub Kegiatan	Indikator Program/ Kegiatan/ Sub Kegiatan	Target Akhir Period e RPJMD	Realisasi Capaian RKPD Tahun 2021	Prakiraan Capaian Target RKPD Tahun 2022	Capaian Kinerja dan Kerangka Pendanaan							Kelompok Sasaran	Prakiraan Maju Rencana Tahun 2024		Perangkat Daerah Penanggung Jawab			
						Target 2023		Pagu Indikatif			Lokasi	Sumber Dana		Prioritas			Target	Pagu Indikatif	
						Semula	Menjadi	RKPD 2023	APBD 2023	RKPD 2023 Perubahan				Nasional	Daerah				
1						URUSAN PEMERINTAHAN WAJIB YANG BERKAITAN DENGAN PELAYANAN DASAR													
1	01								1,338,186,440,802	1,392,109,017,537	1,392,109,017,537					1,474,365,500,000			
1	01	01							578,715,000,000	570,438,135,760	570,438,135,760				100 %	637,285,500,000			
1	01	01	1.01						1,845,000,000	1,436,839,045	1,436,839,045				100 %	2,399,500,000			
1	01	01	1.01	01								Semua Kab/Kota, Semua Kecamatan, Semua Kelurahan	PENDAPATAN ASLI DAERAH (PAD)	Meningkatkan Sumber Daya Manusia Yang Berkualitas Dan Berdaya Saing	1. Peningkatan kualitas hidup masyarakat dan pemerataan akses terhadap pelayanan dasar	Guru, Pegawai, Siswa dan Satuan Pendidikan Lingkup Dinas Dikbud Prov. Sultra	1 Dokumen	100,000,000	DINAS PENDIDIKAN DAN KEBUDAYAAN
1	01	01	1.01	02								Semua Kab/Kota, Semua Kecamatan, Semua Kelurahan	PENDAPATAN ASLI DAERAH (PAD)	Meningkatkan Sumber Daya Manusia Yang Berkualitas Dan Berdaya Saing	1. Peningkatan kualitas hidup masyarakat dan pemerataan akses terhadap pelayanan dasar	Guru, Pegawai, Siswa dan Satuan Pendidikan Lingkup Dinas Dikbud Prov. Sultra	1 Dokumen	666,000,000	DINAS PENDIDIKAN DAN KEBUDAYAAN
1	01	01	1.01	03								Semua Kab/Kota, Semua Kecamatan, Semua Kelurahan	PENDAPATAN ASLI DAERAH (PAD)	Meningkatkan Sumber Daya Manusia Yang Berkualitas Dan Berdaya Saing	1. Peningkatan kualitas hidup masyarakat dan pemerataan akses terhadap pelayanan dasar	Guru, Pegawai, Siswa dan Satuan Pendidikan Lingkup Dinas Dikbud Prov. Sultra	1 Dokumen	66,000,000	DINAS PENDIDIKAN DAN KEBUDAYAAN
1	01	01	1.01	04								Semua Kab/Kota, Semua Kecamatan, Semua Kelurahan	PENDAPATAN ASLI DAERAH (PAD)	Meningkatkan Sumber Daya Manusia Yang Berkualitas Dan Berdaya Saing	1. Peningkatan kualitas hidup masyarakat dan pemerataan akses terhadap pelayanan dasar	Guru, Pegawai, Siswa dan Satuan Pendidikan Lingkup Dinas Dikbud Prov. Sultra	1 Dokumen	220,000,000	DINAS PENDIDIKAN DAN KEBUDAYAAN

**Penetapan Perubahan Rencana Kerja Pemerintah Daerah (RKPD)
Provinsi Sulawesi Tenggara
Tahun 2023**

Kode	Urusan/ Bidang Urusan/ Program/ Kegiatan/ Sub Kegiatan	Indikator Program/ Kegiatan/ Sub Kegiatan	Target Akhir Periode RPJMD	Realisasi Capaian RKPD Tahun 2021	Prakiraan Capaian Target RKPD Tahun 2022	Capaian Kinerja dan Kerangka Pendanaan								Kelompok Sasaran	Prakiraan Maju Rencana Tahun 2024		Perangkat Daerah Penanggung Jawab	
						Target 2023		Pagu Indikatif			Lokasi	Sumber Dana	Prioritas		Target	Pagu Indikatif		
						Semula	Menjadi	RKPD 2023	APBD 2023	RKPD 2023 Perubahan			Nasional					Daerah
1.01.01.1.01.05	Koordinasi dan Penyusunan Perubahan DPA-SKPD	Jumlah Dokumen Perubahan DPA-SKPD dan Laporan Hasil Koordinasi Penyusunan Dokumen Perubahan DPA-SKPD				1 Dokumen	1 Dokumen	25,000,000	0	0	Semua Kab/Kota, Semua Kecamatan, Semua Kelurahan	PENDAPATAN ASLI DAERAH (PAD)	Meningkatkan Sumber Daya Manusia Yang Berkualitas Dan Berdaya Saing	1. Peningkatan kualitas hidup masyarakat dan pemerataan akses terhadap pelayanan dasar	Guru, Pegawai, Siswa dan Satuan Pendidikan Lingkup Dinas Dikbud Prov. Sultra	1 Dokumen	27,500,000	DINAS PENDIDIKAN DAN KEBUDAYAAN
1.01.01.1.01.06	Koordinasi dan Penyusunan Laporan Capaian Kinerja dan Ikhtisar Realisasi Kinerja SKPD	Jumlah Laporan Capaian Kinerja dan Ikhtisar Realisasi Kinerja SKPD dan Laporan Hasil Koordinasi Penyusunan Laporan Capaian Kinerja dan Ikhtisar Realisasi Kinerja SKPD				1 Laporan	1 Laporan	500,000,000	113,694,000	113,694,000	Semua Kab/Kota, Semua Kecamatan, Semua Kelurahan	PENDAPATAN ASLI DAERAH (PAD)	Meningkatkan Sumber Daya Manusia Yang Berkualitas Dan Berdaya Saing		Guru, Pegawai, Siswa dan Satuan Pendidikan Lingkup Dinas Dikbud Prov. Sultra	1 Laporan	550,000,000	DINAS PENDIDIKAN DAN KEBUDAYAAN
1.01.01.1.01.07	Evaluasi Kinerja Perangkat Daerah	Jumlah Laporan Evaluasi Kinerja Perangkat Daerah				1 Laporan	1 Laporan	700,000,000	575,605,000	575,605,000	Semua Kab/Kota, Semua Kecamatan, Semua Kelurahan	PENDAPATAN ASLI DAERAH (PAD)	Meningkatkan Sumber Daya Manusia Yang Berkualitas Dan Berdaya Saing	1. Peningkatan kualitas hidup masyarakat dan pemerataan akses terhadap pelayanan dasar	Guru, Pegawai, Siswa dan Satuan Pendidikan Lingkup Dinas Dikbud Prov. Sultra	1 Laporan	770,000,000	DINAS PENDIDIKAN DAN KEBUDAYAAN
1.01.01.1.02	Administrasi Keuangan Perangkat Daerah	Persentase Cakupan Kegiatan Administrasi Keuangan Perangkat Daerah	%		%	100 %	100 %	554,650,000,000	555,546,603,981	555,546,603,981					100 %	610,225,000,000		
1.01.01.1.02.01	Penyediaan Gaji dan Tunjangan ASN	Jumlah Orang yang Menerima Gaji dan Tunjangan ASN				6500 Orang/Bulan	6500 Orang/Bulan	553,590,000,000	553,756,013,853	553,756,013,853	Semua Kab/Kota, Semua Kecamatan, Semua Kelurahan	PENDAPATAN ASLI DAERAH (PAD) Dana Transfer Umum-Dana Alokasi Umum DAU Tambahkan Dukungan Pendanaan atas Kebijakan Penggajian Pegawai Pemerintah dengan Perjanjian Kerja	Meningkatkan Sumber Daya Manusia Yang Berkualitas Dan Berdaya Saing	1. Peningkatan kualitas hidup masyarakat dan pemerataan akses terhadap pelayanan dasar	Pendidik dan Tenaga Kependidikan, Satuan Pendidikan, Peserta Didik, dan Pegawai Lingkup Dikbud Sultra	6500 Orang/Bulan	608,949,000,000	DINAS PENDIDIKAN DAN KEBUDAYAAN

**Penetapan Perubahan Rencana Kerja Pemerintah Daerah (RKPD)
Provinsi Sulawesi Tenggara
Tahun 2023**

Kode	Urusan/ Bidang Urusan/ Program/ Kegiatan/ Sub Kegiatan	Indikator Program/ Kegiatan/ Sub Kegiatan	Target Akhir Periode RPJMD	Realisasi Capaian RKPD Tahun 2021	Prakiraan Capaian Target RKPD Tahun 2022	Capaian Kinerja dan Kerangka Pendanaan								Kelompok Sasaran	Prakiraan Maju Rencana Tahun 2024		Perangkat Daerah Penanggung Jawab	
						Target 2023		Pagu Indikatif			Lokasi	Sumber Dana	Prioritas		Target	Pagu Indikatif		
						Semula	Menjadi	RKPD 2023	APBD 2023	RKPD 2023 Perubahan			Nasional					Daerah
1.01.01.1.02.02	Penyediaan Administrasi Pelaksanaan Tugas ASN	Jumlah Dokumen Hasil Penyediaan Administrasi Pelaksanaan Tugas ASN				1 Dokumen	1 Dokumen	500,000,000	793,440,000	793,440,000	Semua Kab/Kota, Semua Kecamatan, Semua Kelurahan	PENDAPATAN ASLI DAERAH (PAD)	Meningkatkan Sumber Daya Manusia Yang Berkualitas Dan Berdaya Saing		Pendidik dan Tenaga Kependidikan, Satuan Pendidikan, Peserta Didik, dan Pegawai Lingkup Dikbud Sultra	1 Dokumen	550,000,000	DINAS PENDIDIKAN DAN KEBUDAYAAN
1.01.01.1.02.03	Pelaksanaan Penatausahaan dan Pengujian/Verifikasi Keuangan SKPD	Jumlah Dokumen Penatausahaan dan Pengujian/Verifikasi Keuangan SKPD				1 Dokumen	1 Dokumen	90,000,000	495,830,128	495,830,128	Semua Kab/Kota, Semua Kecamatan, Semua Kelurahan	PENDAPATAN ASLI DAERAH (PAD)	Meningkatkan Sumber Daya Manusia Yang Berkualitas Dan Berdaya Saing		Pendidik dan Tenaga Kependidikan, Satuan Pendidikan, Peserta Didik, dan Pegawai Lingkup Dikbud Sultra	1 Dokumen	99,000,000	DINAS PENDIDIKAN DAN KEBUDAYAAN
1.01.01.1.02.04	Koordinasi dan Pelaksanaan Akuntansi SKPD	Jumlah Dokumen Hasil Koordinasi dan Pelaksanaan Akuntansi SKPD				1 Dokumen	1 Dokumen	20,000,000	18,000,000	18,000,000	Semua Kab/Kota, Semua Kecamatan, Semua Kelurahan	PENDAPATAN ASLI DAERAH (PAD)	Meningkatkan Sumber Daya Manusia Yang Berkualitas Dan Berdaya Saing	1. Peningkatan kualitas hidup masyarakat dan pemerataan akses terhadap pelayanan dasar	Pendidik dan Tenaga Kependidikan, Satuan Pendidikan, Peserta Didik, dan Pegawai Lingkup Dikbud Sultra	1 Dokumen	22,000,000	DINAS PENDIDIKAN DAN KEBUDAYAAN
1.01.01.1.02.05	Koordinasi dan Penyusunan Laporan Keuangan Akhir Tahun SKPD	Jumlah Laporan Keuangan Akhir Tahun SKPD dan Laporan Hasil Koordinasi Penyusunan Laporan Keuangan Akhir Tahun SKPD				1 Laporan	1 Laporan	50,000,000	88,730,000	88,730,000	Semua Kab/Kota, Semua Kecamatan, Semua Kelurahan	PENDAPATAN ASLI DAERAH (PAD)	Meningkatkan Sumber Daya Manusia Yang Berkualitas Dan Berdaya Saing		Pendidik dan Tenaga Kependidikan, Satuan Pendidikan, Peserta Didik, dan Pegawai Lingkup Dikbud Sultra	1 Laporan	55,000,000	DINAS PENDIDIKAN DAN KEBUDAYAAN
1.01.01.1.02.06	Pengelolaan dan Penyiapan Bahan Tanggapan Pemeriksaan	Jumlah Dokumen Bahan Tanggapan Pemeriksaan dan Tindak Lanjut Pemeriksaan				1 Dokumen	1 Dokumen	0	0	0	Semua Kab/Kota, Semua Kecamatan, Semua Kelurahan	PENDAPATAN ASLI DAERAH (PAD)	Meningkatkan Sumber Daya Manusia Yang Berkualitas Dan Berdaya Saing	1. Peningkatan kualitas hidup masyarakat dan pemerataan akses terhadap pelayanan dasar	Pendidik dan Tenaga Kependidikan, Satuan Pendidikan, Peserta Didik, dan Pegawai Lingkup Dikbud Sultra	1 Dokumen	110,000,000	DINAS PENDIDIKAN DAN KEBUDAYAAN

**Penetapan Perubahan Rencana Kerja Pemerintah Daerah (RKPD)
Provinsi Sulawesi Tenggara
Tahun 2023**

Kode	Urusan/ Bidang Urusan/ Program/ Kegiatan/ Sub Kegiatan	Indikator Program/ Kegiatan/ Sub Kegiatan	Target Akhir Periode RPJMD	Realisasi Capaian RKPD Tahun 2021	Prakiraan Capaian Target RKPD Tahun 2022	Capaian Kinerja dan Kerangka Pendanaan								Kelompok Sasaran	Prakiraan Maju Rencana Tahun 2024		Perangkat Daerah Penanggung Jawab	
						Target 2023		Pagu Indikatif			Lokasi	Sumber Dana	Prioritas		Target	Pagu Indikatif		
						Semula	Menjadi	RKPD 2023	APBD 2023	RKPD 2023 Perubahan			Nasional					Daerah
1.01.01.1.02.07	Koordinasi dan Penyusunan Laporan Keuangan Bulanan/ Triwulanan/Semesteran SKPD	Jumlah Laporan Keuangan Bulanan/ Triwulanan/Semesteran SKPD dan Laporan Koordinasi Penyusunan Laporan Keuangan Bulanan/Triwulanan/Semesteran SKPD				1 Laporan	1 Laporan	400,000,000	394,590,000	394,590,000	Semua Kab/Kota, Semua Kecamatan, Semua Kelurahan	PENDAPATAN ASLI DAERAH (PAD)	Meningkatkan Sumber Daya Manusia Yang Berkualitas Dan Berdaya Saing	1. Peningkatan kualitas hidup masyarakat dan pemerataan akses terhadap pelayanan dasar	Pendidik dan Tenaga Kependidikan, Satuan Pendidikan, Peserta Didik, dan Pegawai Lingkup Dikbud Sultra	1 Laporan	440,000,000	DINAS PENDIDIKAN DAN KEBUDAYAAN
1.01.01.1.02.08	Penyusunan Pelaporan dan Analisis Prognosis Realisasi Anggaran	Jumlah Dokumen Pelaporan dan Analisis Prognosis Realisasi Anggaran				1 Dokumen	1 Dokumen	0	0	0	Semua Kab/Kota, Semua Kecamatan, Semua Kelurahan	PENDAPATAN ASLI DAERAH (PAD)	Meningkatkan Sumber Daya Manusia Yang Berkualitas Dan Berdaya Saing	1. Peningkatan kualitas hidup masyarakat dan pemerataan akses terhadap pelayanan dasar	Pendidik dan Tenaga Kependidikan, Satuan Pendidikan, Peserta Didik, dan Pegawai Lingkup Dikbud Sultra	1 Dokumen	0	DINAS PENDIDIKAN DAN KEBUDAYAAN
1.01.01.1.03	Administrasi Barang Milik Daerah pada Perangkat Daerah	Persentase Cakupan Kegiatan Administrasi Barang Milik Daerah pada Perangkat Daerah	%		%	100 %	100 %	310,000,000	193,763,000	193,763,000						100 %	450,000,000	
1.01.01.1.03.01	Penyusunan Perencanaan Kebutuhan Barang Milik Daerah SKPD	Jumlah Rencana Kebutuhan Barang Milik Daerah SKPD				1 Dokumen	1 Dokumen	0	0	0	Semua Kab/Kota, Semua Kecamatan, Semua Kelurahan	PENDAPATAN ASLI DAERAH (PAD)			Pendidik dan Tenaga Kependidikan, Satuan Pendidikan, Peserta Didik, dan Pegawai Lingkup Dikbud Sultra	1 Dokumen	0	DINAS PENDIDIKAN DAN KEBUDAYAAN
1.01.01.1.03.02	Pengamanan Barang Milik Daerah SKPD	Jumlah Dokumen Pengamanan Barang Milik Daerah SKPD				1 Dokumen	1 Dokumen	100,000,000	0	0	Semua Kab/Kota, Semua Kecamatan, Semua Kelurahan	PENDAPATAN ASLI DAERAH (PAD)		1. Peningkatan kualitas hidup masyarakat dan pemerataan akses terhadap pelayanan dasar	Pendidik dan Tenaga Kependidikan, Satuan Pendidikan, Peserta Didik, dan Pegawai Lingkup Dikbud Sultra	1 Dokumen	110,000,000	DINAS PENDIDIKAN DAN KEBUDAYAAN

**Penetapan Perubahan Rencana Kerja Pemerintah Daerah (RKPD)
Provinsi Sulawesi Tenggara
Tahun 2023**

Kode	Urusan/ Bidang Urusan/ Program/ Kegiatan/ Sub Kegiatan	Indikator Program/ Kegiatan/ Sub Kegiatan	Target Akhir Period e RPJMD	Realisasi Capaian RKPD Tahun 2021	Prakiraan Capaian Target RKPD Tahun 2022	Capaian Kinerja dan Kerangka Pendanaan								Kelompok Sasaran	Prakiraan Maju Rencana Tahun 2024		Perangkat Daerah Penanggung Jawab	
						Target 2023		Pagu Indikatif			Lokasi	Sumber Dana	Prioritas		Target	Pagu Indikatif		
						Semula	Menjadi	RKPD 2023	APBD 2023	RKPD 2023 Perubahan			Nasional					Daerah
1.01.01.1.03.03	Koordinasi dan Penilaian Barang Milik Daerah SKPD	Jumlah Laporan Hasil Penilaian Barang Milik Daerah dan Hasil Koordinasi Penilaian Barang Milik Daerah SKPD				1 Laporan	1 Laporan	0	0	0	Semua Kab/Kota, Semua Kecamatan, Semua Kelurahan	PENDAPATAN ASLI DAERAH (PAD)	1. Peningkatan kualitas hidup masyarakat dan pemerataan akses terhadap pelayanan dasar	Pendidik dan Tenaga Kependidikan, Satuan Pendidikan, Peserta Didik, dan Pegawai Lingkup Dikbud Sultra	1 Laporan	0	DINAS PENDIDIKAN DAN KEBUDAYAAN	
1.01.01.1.03.04	Pembinaan, Pengawasan, dan Pengendalian Barang Milik Daerah pada SKPD	Jumlah Laporan Hasil Pembinaan, Pengawasan, dan Pengendalian Barang Milik Daerah pada SKPD				1 Laporan	1 Laporan	0	0	0	Semua Kab/Kota, Semua Kecamatan, Semua Kelurahan	PENDAPATAN ASLI DAERAH (PAD)	1. Peningkatan kualitas hidup masyarakat dan pemerataan akses terhadap pelayanan dasar	Pendidik dan Tenaga Kependidikan, Satuan Pendidikan, Peserta Didik, dan Pegawai Lingkup Dikbud Sultra	1 Laporan	110,000,000	DINAS PENDIDIKAN DAN KEBUDAYAAN	
1.01.01.1.03.05	Rekonsiliasi dan Penyusunan Laporan Barang Milik Daerah pada SKPD	Jumlah Laporan Rekonsiliasi dan Penyusunan Laporan Barang Milik Daerah pada SKPD				1 Laporan	1 Laporan	10,000,000	0	0	Semua Kab/Kota, Semua Kecamatan, Semua Kelurahan	PENDAPATAN ASLI DAERAH (PAD)	1. Peningkatan kualitas hidup masyarakat dan pemerataan akses terhadap pelayanan dasar	Pendidik dan Tenaga Kependidikan, Satuan Pendidikan, Peserta Didik, dan Pegawai Lingkup Dikbud Sultra	1 Laporan	10,000,000	DINAS PENDIDIKAN DAN KEBUDAYAAN	
1.01.01.1.03.06	Penatausahaan Barang Milik Daerah pada SKPD	Jumlah Laporan Penatausahaan Barang Milik Daerah pada SKPD				1 Laporan	1 Laporan	200,000,000	193,763,000	193,763,000	Semua Kab/Kota, Semua Kecamatan, Semua Kelurahan	PENDAPATAN ASLI DAERAH (PAD)	1. Peningkatan kualitas hidup masyarakat dan pemerataan akses terhadap pelayanan dasar	Pendidik dan Tenaga Kependidikan, Satuan Pendidikan, Peserta Didik, dan Pegawai Lingkup Dikbud Sultra	1 Laporan	220,000,000	DINAS PENDIDIKAN DAN KEBUDAYAAN	
1.01.01.1.03.07	Pemanfaatan Barang Milik Daerah SKPD	Jumlah Dokumen Hasil Pemanfaatan Barang Milik Daerah SKPD				1 Dokumen	1 Dokumen	0	0	0	Semua Kab/Kota, Semua Kecamatan, Semua Kelurahan	PENDAPATAN ASLI DAERAH (PAD)		Pendidik dan Tenaga Kependidikan, Satuan Pendidikan, Peserta Didik, dan Pegawai Lingkup Dikbud Sultra	1 Dokumen	0	DINAS PENDIDIKAN DAN KEBUDAYAAN	

**Penetapan Perubahan Rencana Kerja Pemerintah Daerah (RKPD)
Provinsi Sulawesi Tenggara
Tahun 2023**

Kode	Urusan/ Bidang Urusan/ Program/ Kegiatan/ Sub Kegiatan	Indikator Program/ Kegiatan/ Sub Kegiatan	Target Akhir Periode RPJMD	Realisasi Capaian RKPD Tahun 2021	Prakiraan Capaian Target RKPD Tahun 2022	Capaian Kinerja dan Kerangka Pendanaan							Kelompok Sasaran	Prakiraan Maju Rencana Tahun 2024		Perangkat Daerah Penanggung Jawab		
						Target 2023		Pagu Indikatif			Lokasi	Sumber Dana		Prioritas			Target	Pagu Indikatif
						Semula	Menjadi	RKPD 2023	APBD 2023	RKPD 2023 Perubahan				Nasional	Daerah			
1.01.01.1.05	Administrasi Kepegawaian Perangkat Daerah	Persentase Cakupan Kegiatan Administrasi Kepegawaian Perangkat Daerah	%		%	100 %	100 %	310,000,000	1,003,588,264	1,003,588,264					100 %	341,000,000		
1.01.01.1.05.01	Peningkatan Sarana dan Prasarana Disiplin Pegawai	Jumlah Unit Peningkatan Sarana dan Prasarana Disiplin Pegawai				1 Unit	1 Unit	0	0	0	Semua Kab/Kota, Semua Kecamatan, Semua Kelurahan	PENDAPATAN ASLI DAERAH (PAD)	1. Peningkatan kualitas hidup masyarakat dan pemerataan akses terhadap pelayanan dasar	Pendidik dan Tenaga Kependidikan, Satuan Pendidikan, Peserta Didik, Pelaku Seni dan Budaya Serta Pegawai Lingkup Dikbud Sultra	1 Unit	0	DINAS PENDIDIKAN DAN KEBUDAYAAN	
1.01.01.1.05.02	Pengadaan Pakaian Dinas Beserta Atribut Kelengkapannya	Jumlah Paket Pakaian Dinas Beserta Atribut Kelengkapan				1 Paket	1 Paket	0	0	0		PENDAPATAN ASLI DAERAH (PAD)	1. Peningkatan kualitas hidup masyarakat dan pemerataan akses terhadap pelayanan dasar	Pendidik dan Tenaga Kependidikan, Satuan Pendidikan, Peserta Didik, Pelaku Seni dan Budaya Serta Pegawai Lingkup Dikbud Sultra	1 Paket	0	DINAS PENDIDIKAN DAN KEBUDAYAAN	
1.01.01.1.05.03	Pendataan dan Pengolahan Administrasi Kepegawaian	Jumlah Dokumen Pendataan dan Pengolahan Administrasi Kepegawaian				1 Dokumen	1 Dokumen	0	0	0	Semua Kab/Kota, Semua Kecamatan, Semua Kelurahan	PENDAPATAN ASLI DAERAH (PAD)	1. Peningkatan kualitas hidup masyarakat dan pemerataan akses terhadap pelayanan dasar	Pendidik dan Tenaga Kependidikan, Satuan Pendidikan, Peserta Didik, Pelaku Seni dan Budaya Serta Pegawai Lingkup Dikbud Sultra	1 Dokumen	0	DINAS PENDIDIKAN DAN KEBUDAYAAN	

**Penetapan Perubahan Rencana Kerja Pemerintah Daerah (RKPD)
Provinsi Sulawesi Tenggara
Tahun 2023**

Kode	Kode	Kode	Kode	Kode	Kode	Kode	Kode	Kode	Kode	Kode	Kode	Kode	Kode	Kode	Kode	Kode	Kode	Kode	Kode	Capaian Kinerja dan Kerangka Pendanaan						Kelompok Sasaran	Prakiraan Maju Rencana Tahun 2024		Perangkat Daerah Penanggung Jawab			
																				Target 2023		Pagu Indikatif			Lokasi		Sumber Dana	Prioritas		Target	Pagu Indikatif	
																				Semula	Menjadi	RKPD 2023	APBD 2023	RKPD 2023 Perubahan				Nasional				Daerah
1	01	01	1.05	04	Koordinasi dan Pelaksanaan Sistem Informasi Kepegawaian	Jumlah Dokumen Hasil Koordinasi dan Pelaksanaan Sistem Informasi Kepegawaian				1 Dokumen	1 Dokumen	40,000,000	41,799,000	41,799,000	Semua Kab/Kota, Semua Kecamatan, Semua Kelurahan	PENDAPATAN ASLI DAERAH (PAD)			1. Peningkatan kualitas hidup masyarakat dan pemerataan akses terhadap pelayanan dasar	Pendidik dan Tenaga Kependidikan, Satuan Pendidikan, Peserta Didik, Pelaku Seni dan Budaya Serta Pegawai Lingkup Dikbud Sultra	1 Dokumen	44,000,000	DINAS PENDIDIKAN DAN KEBUDAYAAN									
1	01	01	1.05	05	Monitoring, Evaluasi, dan Penilaian Kinerja Pegawai	Jumlah Dokumen Monitoring, Evaluasi, dan Penilaian Kinerja Pegawai				1 Dokumen	1 Dokumen	70,000,000	745,907,780	745,907,780	Semua Kab/Kota, Semua Kecamatan, Semua Kelurahan	PENDAPATAN ASLI DAERAH (PAD)			1. Peningkatan kualitas hidup masyarakat dan pemerataan akses terhadap pelayanan dasar	Pendidik dan Tenaga Kependidikan, Satuan Pendidikan, Peserta Didik, Pelaku Seni dan Budaya Serta Pegawai Lingkup Dikbud Sultra	1 Dokumen	77,000,000	DINAS PENDIDIKAN DAN KEBUDAYAAN									
1	01	01	1.05	11	Bimbingan Teknis Implementasi Peraturan Perundang-Undangan	Jumlah Orang yang Mengikuti Bimbingan Teknis Implementasi Peraturan Perundang-Undangan				100 Orang	100 Orang	200,000,000	215,881,484	215,881,484	Semua Kab/Kota, Semua Kecamatan, Semua Kelurahan	PENDAPATAN ASLI DAERAH (PAD)			1. Peningkatan kualitas hidup masyarakat dan pemerataan akses terhadap pelayanan dasar	Pendidik dan Tenaga Kependidikan, Satuan Pendidikan, Peserta Didik, Pelaku Seni dan Budaya Serta Pegawai Lingkup Dikbud Sultra	100 Orang	220,000,000	DINAS PENDIDIKAN DAN KEBUDAYAAN									
1	01	01	1.06		Administrasi Umum Perangkat Daerah	Persentase Cakupan Kegiatan Administrasi Umum Perangkat Daerah	%		%	100 %	100 %	3,600,000,000	2,261,618,050	2,261,618,050							100 %	3,960,000,000										
1	01	01	1.06	01	Penyediaan Komponen Instalasi Listrik/Penerangan Bangunan Kantor	Jumlah Paket Komponen Instalasi Listrik/Penerangan Bangunan Kantor yang Disediakan				1 Paket	1 Paket	100,000,000	0	0	Semua Kab/Kota, Semua Kecamatan, Semua Kelurahan	PENDAPATAN ASLI DAERAH (PAD)				ASN, Pendidik dan Tenaga Kependidikan, Satuan Pendidikan, dan	1 Paket	110,000,000	DINAS PENDIDIKAN DAN KEBUDAYAAN									

**Penetapan Perubahan Rencana Kerja Pemerintah Daerah (RKPD)
Provinsi Sulawesi Tenggara
Tahun 2023**

Kode	Urusan/ Bidang Urusan/ Program/ Kegiatan/ Sub Kegiatan	Indikator Program/ Kegiatan/ Sub Kegiatan	Target Akhir Periode RPJMD	Realisasi Capaian RKPD Tahun 2021	Prakiraan Capaian Target RKPD Tahun 2022	Capaian Kinerja dan Kerangka Pendanaan									Kelompok Sasaran	Prakiraan Maju Rencana Tahun 2024		Perangkat Daerah Penanggung Jawab
						Target 2023		Pagu Indikatif			Lokasi	Sumber Dana	Prioritas			Target	Pagu Indikatif	
						Semula	Menjadi	RKPD 2023	APBD 2023	RKPD 2023 Perubahan			Nasional	Daerah				
1.01.01.1.06.02	Penyediaan Peralatan dan Perlengkapan Kantor	Jumlah Paket Peralatan dan Perlengkapan Kantor yang Disediakan				1 Paket	1 Paket	2,000,000,000	643,051,350	643,051,350	Semua Kab/Kota, Semua Kecamatan, Semua Kelurahan	PENDAPATAN ASLI DAERAH (PAD)			ASN, Pendidik dan Tenaga Kependidikan, Satuan Pendidikan, dan Peserta Didik,	1 Paket	2,200,000,000	DINAS PENDIDIKAN DAN KEBUDAYAAN
1.01.01.1.06.03	Penyediaan Peralatan Rumah Tangga	Jumlah Paket Peralatan Rumah Tangga yang Disediakan				1 Paket	1 Paket	50,000,000	0	0	Semua Kab/Kota, Semua Kecamatan, Semua Kelurahan	PENDAPATAN ASLI DAERAH (PAD)			ASN, Pendidik dan Tenaga Kependidikan, Satuan Pendidikan, dan Peserta Didik,	1 Paket	55,000,000	DINAS PENDIDIKAN DAN KEBUDAYAAN
1.01.01.1.06.04	Penyediaan Bahan Logistik Kantor	Jumlah Paket Bahan Logistik Kantor yang Disediakan				1 Paket	1 Paket	200,000,000	202,406,700	202,406,700	Semua Kab/Kota, Semua Kecamatan, Semua Kelurahan	PENDAPATAN ASLI DAERAH (PAD)			ASN, Pendidik dan Tenaga Kependidikan, Satuan Pendidikan, dan Peserta Didik,	1 Paket	220,000,000	DINAS PENDIDIKAN DAN KEBUDAYAAN
1.01.01.1.06.05	Penyediaan Barang Cetak dan Penggandaan	Jumlah Paket Barang Cetak dan Penggandaan yang Disediakan				1 Paket	1 Paket	250,000,000	231,770,000	231,770,000	Semua Kab/Kota, Semua Kecamatan, Semua Kelurahan	PENDAPATAN ASLI DAERAH (PAD)			ASN, Pendidik dan Tenaga Kependidikan, Satuan Pendidikan, dan Peserta Didik,	1 Paket	275,000,000	DINAS PENDIDIKAN DAN KEBUDAYAAN
1.01.01.1.06.06	Penyediaan Bahan Bacaan dan Peraturan Perundang-Undangan	Jumlah Dokumen Bahan Bacaan dan Peraturan Perundang-Undangan yang Disediakan				1 Dokumen	1 Dokumen	100,000,000	97,320,000	97,320,000	Semua Kab/Kota, Semua Kecamatan, Semua Kelurahan	PENDAPATAN ASLI DAERAH (PAD)			ASN, Pendidik dan Tenaga Kependidikan, Satuan Pendidikan, dan Peserta Didik,	1 Dokumen	110,000,000	DINAS PENDIDIKAN DAN KEBUDAYAAN
1.01.01.1.06.07	Penyediaan Bahan/Material	Jumlah Paket Bahan/Material yang Disediakan				1 Paket	1 Paket	0	0	0	Semua Kab/Kota, Semua Kecamatan, Semua Kelurahan	PENDAPATAN ASLI DAERAH (PAD)			ASN, Pendidik dan Tenaga Kependidikan, Satuan Pendidikan, dan Peserta Didik,	1 Paket	0	DINAS PENDIDIKAN DAN KEBUDAYAAN

**Penetapan Perubahan Rencana Kerja Pemerintah Daerah (RKPD)
Provinsi Sulawesi Tenggara
Tahun 2023**

Kode	Urusan/ Bidang Urusan/ Program/ Kegiatan/ Sub Kegiatan	Indikator Program/ Kegiatan/ Sub Kegiatan	Target Akhir Periode RPJMD	Realisasi Capaian RKPD Tahun 2021	Prakiraan Capaian Target RKPD Tahun 2022	Capaian Kinerja dan Kerangka Pendanaan								Kelompok Sasaran	Prakiraan Maju Rencana Tahun 2024		Perangkat Daerah Penanggung Jawab	
						Target 2023		Pagu Indikatif			Lokasi	Sumber Dana	Prioritas		Target	Pagu Indikatif		
						Semula	Menjadi	RKPD 2023	APBD 2023	RKPD 2023 Perubahan			Nasional					Daerah
1.01.01.1.06.08	Fasilitasi Kunjungan Tamu	Jumlah Laporan Fasilitasi Kunjungan Tamu				1 Laporan	1 Laporan	100,000,000	92,070,000	92,070,000	Semua Kab/Kota, Semua Kecamatan, Semua Kelurahan	PENDAPATAN ASLI DAERAH (PAD)			ASN, Pendidik dan Tenaga Kependidikan, Satuan Pendidikan, dan Peserta Didik,	1 Laporan	110,000,000	DINAS PENDIDIKAN DAN KEBUDAYAAN
1.01.01.1.06.09	Penyelenggaraan Rapat Koordinasi dan Konsultasi SKPD	Jumlah Laporan Penyelenggaraan Rapat Koordinasi dan Konsultasi SKPD				1 Laporan	1 Laporan	800,000,000	995,000,000	995,000,000	Semua Kab/Kota, Semua Kecamatan, Semua Kelurahan	PENDAPATAN ASLI DAERAH (PAD)	1. Peningkatan kualitas hidup masyarakat dan pemerataan akses terhadap pelayanan dasar	ASN, Pendidik dan Tenaga Kependidikan, Satuan Pendidikan, dan Peserta Didik,	1 Laporan	880,000,000	DINAS PENDIDIKAN DAN KEBUDAYAAN	
1.01.01.1.06.10	Penatausahaan Arsip Dinamis pada SKPD	Jumlah Dokumen Penatausahaan Arsip Dinamis pada SKPD				1 Dokumen	1 Dokumen	0	0	0	Semua Kab/Kota, Semua Kecamatan, Semua Kelurahan	PENDAPATAN ASLI DAERAH (PAD)	1. Peningkatan kualitas hidup masyarakat dan pemerataan akses terhadap pelayanan dasar	ASN, Pendidik dan Tenaga Kependidikan, Satuan Pendidikan, dan Peserta Didik,	1 Dokumen	0	DINAS PENDIDIKAN DAN KEBUDAYAAN	
1.01.01.1.06.11	Dukungan Pelaksanaan Sistem Pemerintahan Berbasis Elektronik pada SKPD	Jumlah Dokumen Dukungan Pelaksanaan Sistem Pemerintahan Berbasis Elektronik pada SKPD				1 Dokumen	1 Dokumen	0	0	0	Semua Kab/Kota, Semua Kecamatan, Semua Kelurahan	PENDAPATAN ASLI DAERAH (PAD)	1. Peningkatan kualitas hidup masyarakat dan pemerataan akses terhadap pelayanan dasar	ASN, Pendidik dan Tenaga Kependidikan, Satuan Pendidikan, dan Peserta Didik,	1 Dokumen	0	DINAS PENDIDIKAN DAN KEBUDAYAAN	
1.01.01.1.07	Pengadaan Barang Milik Daerah Penunjang Urusan Pemerintah Daerah	Persentase Cakupan Kegiatan Pengadaan Barang Milik Daerah Penunjang Urusan Pemerintah Daerah	%		%	100 %	100 %	5,000,000,000	4,562,221,000	4,562,221,000					100 %	5,500,000,000		
1.01.01.1.07.01	Pengadaan Kendaraan Perorangan Dinas atau Kendaraan Dinas Jabatan	Jumlah Unit Kendaraan Perorangan Dinas atau Kendaraan Dinas Jabatan yang Disediakan				1 Unit	1 Unit	0	0	0	Semua Kab/Kota, Semua Kecamatan, Semua Kelurahan	PENDAPATAN ASLI DAERAH (PAD)	1. Peningkatan kualitas hidup masyarakat dan pemerataan akses terhadap pelayanan dasar	Pendidik dan Tenaga Kependidikan, Satuan Pendidikan, Peserta Didik, Pelaku Seni dan Budaya Serta Pegawai Lingkup	1 Unit	0	DINAS PENDIDIKAN DAN KEBUDAYAAN	

**Penetapan Perubahan Rencana Kerja Pemerintah Daerah (RKPD)
Provinsi Sulawesi Tenggara
Tahun 2023**

Kode	Urusan/ Bidang Urusan/ Program/ Kegiatan/ Sub Kegiatan	Indikator Program/ Kegiatan/ Sub Kegiatan	Target Akhir Periode RPJMD	Realisasi Capaian RKPD Tahun 2021	Prakiraan Capaian Target RKPD Tahun 2022	Capaian Kinerja dan Kerangka Pendanaan								Kelompok Sasaran	Prakiraan Maju Rencana Tahun 2024		Perangkat Daerah Penanggung Jawab	
						Target 2023		Pagu Indikatif			Lokasi	Sumber Dana	Prioritas		Target	Pagu Indikatif		
						Semula	Menjadi	RKPD 2023	APBD 2023	RKPD 2023 Perubahan			Nasional					Daerah
1.01.01.1.07.02	Pengadaan Kendaraan Dinas Operasional atau Lapangan	Jumlah Unit Kendaraan Dinas Operasional atau Lapangan yang Disediakan				1 Unit	1 Unit	0	0	0	Semua Kab/Kota, Semua Kecamatan, Semua Kelurahan	PENDAPATAN ASLI DAERAH (PAD)		1. Peningkatan kualitas hidup masyarakat dan pemerataan akses terhadap pelayanan dasar	Pendidik dan Tenaga Kependidikan, Satuan Pendidikan, Peserta Didik, Pelaku Seni dan Budaya Serta Pegawai Lingkup Dikbud Sultra	1 Unit	0	DINAS PENDIDIKAN DAN KEBUDAYAAN
1.01.01.1.07.03	Pengadaan Alat Besar	Jumlah Unit Alat Besar yang Disediakan				1 Unit	1 Unit	0	0	0	Semua Kab/Kota, Semua Kecamatan, Semua Kelurahan	PENDAPATAN ASLI DAERAH (PAD)		1. Peningkatan kualitas hidup masyarakat dan pemerataan akses terhadap pelayanan dasar	Pendidik dan Tenaga Kependidikan, Satuan Pendidikan, Peserta Didik, Pelaku Seni dan Budaya Serta Pegawai Lingkup Dikbud Sultra	1 Unit	0	DINAS PENDIDIKAN DAN KEBUDAYAAN
1.01.01.1.07.04	Pengadaan Alat Angkutan Darat Tak Bermotor	Jumlah Unit Alat Angkutan Darat Tak Bermotor yang Disediakan				1 Unit	1 Unit	0	0	0	Semua Kab/Kota, Semua Kecamatan, Semua Kelurahan	PENDAPATAN ASLI DAERAH (PAD)		1. Peningkatan kualitas hidup masyarakat dan pemerataan akses terhadap pelayanan dasar	Pendidik dan Tenaga Kependidikan, Satuan Pendidikan, Peserta Didik, Pelaku Seni dan Budaya Serta Pegawai Lingkup Dikbud Sultra	1 Unit	0	DINAS PENDIDIKAN DAN KEBUDAYAAN

**Penetapan Perubahan Rencana Kerja Pemerintah Daerah (RKPD)
Provinsi Sulawesi Tenggara
Tahun 2023**

Kode	Urusan/ Bidang Urusan/ Program/ Kegiatan/ Sub Kegiatan	Indikator Program/ Kegiatan/ Sub Kegiatan	Target Akhir Periode RPJMD	Realisasi Capaian RKPD Tahun 2021	Prakiraan Capaian Target RKPD Tahun 2022	Capaian Kinerja dan Kerangka Pendanaan								Kelompok Sasaran	Prakiraan Maju Rencana Tahun 2024		Perangkat Daerah Penanggung Jawab	
						Target 2023		Pagu Indikatif			Lokasi	Sumber Dana	Prioritas		Target	Pagu Indikatif		
						Semula	Menjadi	RKPD 2023	APBD 2023	RKPD 2023 Perubahan			Nasional					Daerah
1.01.01.1.07.05	Pengadaan Mebel	Jumlah Paket Mebel yang Disediakan				1 Paket	1 Paket	0	0	0	Semua Kab/Kota, Semua Kecamatan, Semua Kelurahan	PENDAPATAN ASLI DAERAH (PAD)		1. Peningkatan kualitas hidup masyarakat dan pemerataan akses terhadap pelayanan dasar	Pendidik dan Tenaga Kependidikan, Satuan Pendidikan, Peserta Didik, Pelaku Seni dan Budaya Serta Pegawai Lingkup Dikbud Sultra	1 Paket	0	DINAS PENDIDIKAN DAN KEBUDAYAAN
1.01.01.1.07.06	Pengadaan Peralatan dan Mesin Lainnya	Jumlah Unit Peralatan dan Mesin Lainnya yang Disediakan				1 Unit	1 Unit	0	463,080,000	463,080,000	Semua Kab/Kota, Semua Kecamatan, Semua Kelurahan	PENDAPATAN ASLI DAERAH (PAD)		1. Peningkatan kualitas hidup masyarakat dan pemerataan akses terhadap pelayanan dasar	Pendidik dan Tenaga Kependidikan, Satuan Pendidikan, Peserta Didik, Pelaku Seni dan Budaya Serta Pegawai Lingkup Dikbud Sultra	1 Unit	0	DINAS PENDIDIKAN DAN KEBUDAYAAN
1.01.01.1.07.07	Pengadaan Aset Tetap Lainnya	Jumlah Unit Aset Tetap Lainnya yang Disediakan				1 Unit	1 Unit	0	0	0	Semua Kab/Kota, Semua Kecamatan, Semua Kelurahan	PENDAPATAN ASLI DAERAH (PAD)		1. Peningkatan kualitas hidup masyarakat dan pemerataan akses terhadap pelayanan dasar	Pendidik dan Tenaga Kependidikan, Satuan Pendidikan, Peserta Didik, Pelaku Seni dan Budaya Serta Pegawai Lingkup Dikbud Sultra	1 Unit	0	DINAS PENDIDIKAN DAN KEBUDAYAAN

**Penetapan Perubahan Rencana Kerja Pemerintah Daerah (RKPD)
Provinsi Sulawesi Tenggara
Tahun 2023**

Kode	Urusan/ Bidang Urusan/ Program/ Kegiatan/ Sub Kegiatan	Indikator Program/ Kegiatan/ Sub Kegiatan	Target Akhir Periode RPJMD	Realisasi Capaian RKPD Tahun 2021	Prakiraan Capaian Target RKPD Tahun 2022	Capaian Kinerja dan Kerangka Pendanaan								Kelompok Sasaran	Prakiraan Maju Rencana Tahun 2024		Perangkat Daerah Penanggung Jawab	
						Target 2023		Pagu Indikatif			Lokasi	Sumber Dana	Prioritas		Target	Pagu Indikatif		
						Semula	Menjadi	RKPD 2023	APBD 2023	RKPD 2023 Perubahan			Nasional					Daerah
1.01.01.1.07.08	Pengadaan Aset Tak Berwujud	Jumlah Unit Aset Tak Berwujud yang Disediakan				1 Unit	1 Unit	0	0	0	Semua Kab/Kota, Semua Kecamatan, Semua Kelurahan	PENDAPATAN ASLI DAERAH (PAD)	1. Peningkatan kualitas hidup masyarakat dan pemerataan akses terhadap pelayanan dasar	Pendidik dan Tenaga Kependidikan, Satuan Pendidikan, Peserta Didik, Pelaku Seni dan Budaya Serta Pegawai Lingkup Dikbud Sultra	1 Unit	0	DINAS PENDIDIKAN DAN KEBUDAYAAN	
1.01.01.1.07.09	Pengadaan Gedung Kantor atau Bangunan Lainnya	Jumlah Unit Gedung Kantor atau Bangunan Lainnya yang Disediakan				1 Unit	1 Unit	5,000,000,000	4,099,141,000	4,099,141,000	Semua Kab/Kota, Semua Kecamatan, Semua Kelurahan	PENDAPATAN ASLI DAERAH (PAD)	1. Peningkatan kualitas hidup masyarakat dan pemerataan akses terhadap pelayanan dasar	Pendidik dan Tenaga Kependidikan, Satuan Pendidikan, Peserta Didik, Pelaku Seni dan Budaya Serta Pegawai Lingkup Dikbud Sultra	1 Unit	5,500,000,000	DINAS PENDIDIKAN DAN KEBUDAYAAN	
1.01.01.1.07.10	Pengadaan Sarana dan Prasarana Gedung Kantor atau Bangunan Lainnya	Jumlah Unit Sarana dan Prasarana Gedung Kantor atau Bangunan Lainnya yang Disediakan				1 Unit	1 Unit	0	0	0	Semua Kab/Kota, Semua Kecamatan, Semua Kelurahan	PENDAPATAN ASLI DAERAH (PAD)	1. Peningkatan kualitas hidup masyarakat dan pemerataan akses terhadap pelayanan dasar	Pendidik dan Tenaga Kependidikan, Satuan Pendidikan, Peserta Didik, Pelaku Seni dan Budaya Serta Pegawai Lingkup Dikbud Sultra	1 Unit	0	DINAS PENDIDIKAN DAN KEBUDAYAAN	

**Penetapan Perubahan Rencana Kerja Pemerintah Daerah (RKPD)
Provinsi Sulawesi Tenggara
Tahun 2023**

Kode	Urusan/ Bidang Urusan/ Program/ Kegiatan/ Sub Kegiatan	Indikator Program/ Kegiatan/ Sub Kegiatan	Target Akhir Periode RPJMD	Realisasi Capaian RKPD Tahun 2021	Prakiraan Capaian Target RKPD Tahun 2022	Capaian Kinerja dan Kerangka Pendanaan								Kelompok Sasaran	Prakiraan Maju Rencana Tahun 2024		Perangkat Daerah Penanggung Jawab	
						Target 2023		Pagu Indikatif			Lokasi	Sumber Dana	Prioritas		Target	Pagu Indikatif		
						Semula	Menjadi	RKPD 2023	APBD 2023	RKPD 2023 Perubahan			Nasional					Daerah
1.01.01.1.07.11	Pengadaan Sarana dan Prasarana Pendukung Gedung Kantor atau Bangunan Lainnya	Jumlah Unit Sarana dan Prasarana Pendukung Gedung Kantor atau Bangunan Lainnya yang Disediakan				1 Unit	1 Unit	0	0	0	Semua Kab/Kota, Semua Kecamatan, Semua Kelurahan	PENDAPATAN ASLI DAERAH (PAD)	1. Peningkatan kualitas hidup masyarakat dan pemerataan akses terhadap pelayanan dasar	Pendidik dan Tenaga Kependidikan, Satuan Pendidikan, Peserta Didik, Pelaku Seni dan Budaya Serta Pegawai Lingkup Dikbud Sultra	1 Unit	0	DINAS PENDIDIKAN DAN KEBUDAYAAN	
1.01.01.1.08	Penyediaan Jasa Penunjang Urusan Pemerintahan Daerah	Cakupan Kegiatan Penyediaan Jasa Penunjang Urusan Pemerintahan Daerah	%		%	100 %	100 %	8,800,000,000	2,257,166,420	2,257,166,420					100 %	9,680,000,000		
1.01.01.1.08.01	Penyediaan Jasa Surat Menyurat	Jumlah Laporan Penyediaan Jasa Surat Menyurat				1 Laporan	1 Laporan	100,000,000	20,000,000	20,000,000	Semua Kab/Kota, Semua Kecamatan, Semua Kelurahan	PENDAPATAN ASLI DAERAH (PAD)	Meningkatkan Sumber Daya Manusia Yang Berkualitas Dan Berdaya Saing	1. Peningkatan kualitas hidup masyarakat dan pemerataan akses terhadap pelayanan dasar	Pendidik dan Tenaga Kependidikan, Satuan Pendidikan, Peserta Didik, dan ASN Lingkup Dinas Dikbud Prov. Sultra	1 Laporan	110,000,000	DINAS PENDIDIKAN DAN KEBUDAYAAN
1.01.01.1.08.02	Penyediaan Jasa Komunikasi, Sumber Daya Air dan Listrik	Jumlah Laporan Penyediaan Jasa Komunikasi, Sumber Daya Air dan Listrik yang Disediakan				1 Laporan	1 Laporan	600,000,000	626,097,420	626,097,420	Semua Kab/Kota, Semua Kecamatan, Semua Kelurahan	PENDAPATAN ASLI DAERAH (PAD)	Meningkatkan Sumber Daya Manusia Yang Berkualitas Dan Berdaya Saing	1. Peningkatan kualitas hidup masyarakat dan pemerataan akses terhadap pelayanan dasar	Pendidik dan Tenaga Kependidikan, Satuan Pendidikan, Peserta Didik, dan ASN Lingkup Dinas Dikbud Prov. Sultra	1 Laporan	660,000,000	DINAS PENDIDIKAN DAN KEBUDAYAAN

**Penetapan Perubahan Rencana Kerja Pemerintah Daerah (RKPD)
Provinsi Sulawesi Tenggara
Tahun 2023**

Kode	Urusan/ Bidang Urusan/ Program/ Kegiatan/ Sub Kegiatan	Indikator Program/ Kegiatan/ Sub Kegiatan	Target Akhir Periode RPJMD	Realisasi Capaian RKPD Tahun 2021	Prakiraan Capaian Target RKPD Tahun 2022	Capaian Kinerja dan Kerangka Pendanaan								Kelompok Sasaran	Prakiraan Maju Rencana Tahun 2024		Perangkat Daerah Penanggung Jawab	
						Target 2023		Pagu Indikatif			Lokasi	Sumber Dana	Prioritas		Target	Pagu Indikatif		
						Semula	Menjadi	RKPD 2023	APBD 2023	RKPD 2023 Perubahan			Nasional					Daerah
1.01.01.1.08.03	Penyediaan Jasa Peralatan dan Perlengkapan Kantor	Jumlah Laporan Penyediaan Jasa Peralatan dan Perlengkapan Kantor yang Disediakan				1 Laporan	1 Laporan	100,000,000	0	0	Semua Kab/Kota, Semua Kecamatan, Semua Kelurahan	PENDAPATAN ASLI DAERAH (PAD)	Meningkatkan Sumber Daya Manusia Yang Berkualitas Dan Berdaya Saing	1. Peningkatan kualitas hidup masyarakat dan pemerataan akses terhadap pelayanan dasar	Pendidik dan Tenaga Kependidikan, Satuan Pendidikan, Peserta Didik, dan ASN Lingkup Dinas Dikbud Prov. Sultra	1 Laporan	110,000,000	DINAS PENDIDIKAN DAN KEBUDAYAAN
1.01.01.1.08.04	Penyediaan Jasa Pelayanan Umum Kantor	Jumlah Laporan Penyediaan Jasa Pelayanan Umum Kantor yang Disediakan				1 Laporan	1 Laporan	8,000,000,000	1,611,069,000	1,611,069,000	Semua Kab/Kota, Semua Kecamatan, Semua Kelurahan	PENDAPATAN ASLI DAERAH (PAD)	Meningkatkan Sumber Daya Manusia Yang Berkualitas Dan Berdaya Saing	1. Peningkatan kualitas hidup masyarakat dan pemerataan akses terhadap pelayanan dasar	Pendidik dan Tenaga Kependidikan, Satuan Pendidikan, Peserta Didik, dan ASN Lingkup Dinas Dikbud Prov. Sultra	1 Laporan	8,800,000,000	DINAS PENDIDIKAN DAN KEBUDAYAAN
1.01.01.1.09	Pemeliharaan Barang Milik Daerah Penunjang Urusan Pemerintahan Daerah	Persentase Cakupan Kegiatan Pemeliharaan Barang Milik Daerah Penunjang Urusan Pemerintahan Daerah	%		%	100 %	100 %	4,200,000,000	3,176,336,000	3,176,336,000						100 %	4,730,000,000	
1.01.01.1.09.01	Penyediaan Jasa Pemeliharaan, Biaya Pemeliharaan dan Pajak Kendaraan Perorangan Dinas atau Kendaraan Dinas Jabatan	Jumlah Kendaraan Perorangan Dinas atau Kendaraan Dinas Jabatan yang Dipelihara dan Dibayarkan Pajaknya				10 Unit	10 Unit	0	0	0	Semua Kab/Kota, Semua Kecamatan, Semua Kelurahan	PENDAPATAN ASLI DAERAH (PAD)		1. Peningkatan kualitas hidup masyarakat dan pemerataan akses terhadap pelayanan dasar	Pendidik dan Tenaga Kependidikan, Satuan Pendidikan, Peserta Didik, dan ASN Lingkup Dikbud Prov. Sultra	10 Unit	0	DINAS PENDIDIKAN DAN KEBUDAYAAN
1.01.01.1.09.02	Penyediaan Jasa Pemeliharaan, Biaya Pemeliharaan, Pajak dan Perizinan Kendaraan Dinas Operasional atau Lapangan	Jumlah Kendaraan Dinas Operasional atau Lapangan yang Dipelihara dan Dibayarkan Pajak dan Perizinannya				2 Unit	2 Unit	200,000,000	494,270,000	494,270,000	Semua Kab/Kota, Semua Kecamatan, Semua Kelurahan	PENDAPATAN ASLI DAERAH (PAD)		1. Peningkatan kualitas hidup masyarakat dan pemerataan akses terhadap pelayanan dasar	Pendidik dan Tenaga Kependidikan, Satuan Pendidikan, Peserta Didik, dan ASN Lingkup Dikbud Prov. Sultra	2 Unit	220,000,000	DINAS PENDIDIKAN DAN KEBUDAYAAN

**Penetapan Perubahan Rencana Kerja Pemerintah Daerah (RKPD)
Provinsi Sulawesi Tenggara
Tahun 2023**

Kode	Urusan/ Bidang Urusan/ Program/ Kegiatan/ Sub Kegiatan	Indikator Program/ Kegiatan/ Sub Kegiatan	Target Akhir Period e RPJMD	Realisasi Capaian RKPD Tahun 2021	Prakiraan Capaian Target RKPD Tahun 2022	Capaian Kinerja dan Kerangka Pendanaan								Kelompok Sasaran	Prakiraan Maju Rencana Tahun 2024		Perangkat Daerah Penanggung Jawab	
						Target 2023		Pagu Indikatif			Lokasi	Sumber Dana	Prioritas		Target	Pagu Indikatif		
						Semula	Menjadi	RKPD 2023	APBD 2023	RKPD 2023 Perubahan			Nasional					Daerah
1.01.01.1.09.03	Penyediaan Jasa Pemeliharaan, Biaya Pemeliharaan dan Perizinan Alat Besar	Jumlah Alat Besar yang Dipelihara dan Dibayarkan Perizinannya				1 Unit	1 Unit	0	0	0	Semua Kab/Kota, Semua Kecamatan, Semua Kelurahan	PENDAPATAN ASLI DAERAH (PAD)		1. Peningkatan kualitas hidup masyarakat dan pemerataan akses terhadap pelayanan dasar	Pendidik dan Tenaga Kependidikan, Satuan Pendidikan, Peserta Didik, dan ASN Lingkup Dikbud Prov. Sultra	1 Unit	0	DINAS PENDIDIKAN DAN KEBUDAYAAN
1.01.01.1.09.04	Penyediaan Jasa Pemeliharaan, Biaya Pemeliharaan dan Perizinan Alat Angkutan Darat Tak Bermotor	Jumlah Alat Angkutan Darat Tak Bermotor yang Dipelihara dan Dibayarkan Perizinannya				1 Unit	1 Unit	0	0	0	Semua Kab/Kota, Semua Kecamatan, Semua Kelurahan	PENDAPATAN ASLI DAERAH (PAD)		1. Peningkatan kualitas hidup masyarakat dan pemerataan akses terhadap pelayanan dasar	Pendidik dan Tenaga Kependidikan, Satuan Pendidikan, Peserta Didik, dan ASN Lingkup Dikbud Prov. Sultra	1 Unit	0	DINAS PENDIDIKAN DAN KEBUDAYAAN
1.01.01.1.09.05	Pemeliharaan Mebel	Jumlah Mebel yang Dipelihara				1000 Unit	1000 Unit	300,000,000	0	0	Semua Kab/Kota, Semua Kecamatan, Semua Kelurahan	PENDAPATAN ASLI DAERAH (PAD)		1. Peningkatan kualitas hidup masyarakat dan pemerataan akses terhadap pelayanan dasar	Pendidik dan Tenaga Kependidikan, Satuan Pendidikan, Peserta Didik, dan ASN Lingkup Dikbud Prov. Sultra	1000 Unit	330,000,000	DINAS PENDIDIKAN DAN KEBUDAYAAN
1.01.01.1.09.06	Pemeliharaan Peralatan dan Mesin Lainnya	Jumlah Peralatan dan Mesin Lainnya yang Dipelihara				1 Unit	1 Unit	0	182,700,000	182,700,000	Semua Kab/Kota, Semua Kecamatan, Semua Kelurahan	PENDAPATAN ASLI DAERAH (PAD)		1. Peningkatan kualitas hidup masyarakat dan pemerataan akses terhadap pelayanan dasar	Pendidik dan Tenaga Kependidikan, Satuan Pendidikan, Peserta Didik, dan ASN Lingkup Dikbud Prov. Sultra	1 Unit	0	DINAS PENDIDIKAN DAN KEBUDAYAAN
1.01.01.1.09.07	Pemeliharaan Aset Tetap Lainnya	Jumlah Aset Tetap Lainnya yang Dipelihara				1 Unit	1 Unit	0	0	0	Semua Kab/Kota, Semua Kecamatan, Semua Kelurahan	PENDAPATAN ASLI DAERAH (PAD)		1. Peningkatan kualitas hidup masyarakat dan pemerataan akses terhadap pelayanan dasar	Pendidik dan Tenaga Kependidikan, Satuan Pendidikan, Peserta Didik, dan ASN Lingkup Dikbud Prov. Sultra	1 Unit	0	DINAS PENDIDIKAN DAN KEBUDAYAAN

**Penetapan Perubahan Rencana Kerja Pemerintah Daerah (RKPD)
Provinsi Sulawesi Tenggara
Tahun 2023**

Kode	Kode	Kode	Kode	Kode	Urusan/ Bidang Urusan/ Program/ Kegiatan/ Sub Kegiatan	Indikator Program/ Kegiatan/ Sub Kegiatan	Target Akhir Periode RPJMD	Realisasi Capaian RKPD Tahun 2021	Prakiraan Capaian Target RKPD Tahun 2022	Capaian Kinerja dan Kerangka Pendanaan					Kelompok Sasaran	Prakiraan Maju Rencana Tahun 2024		Perangkat Daerah Penanggung Jawab				
										Target 2023		Pagu Indikatif				Lokasi	Sumber Dana		Prioritas		Target	Pagu Indikatif
										Semula	Menjadi	RKPD 2023	APBD 2023	RKPD 2023 Perubahan					Nasional	Daerah		
1	01	02	1.01		Pengelolaan Pendidikan Sekolah Menengah Atas	Angka Partisipasi Murni (APM) Jenjang SMA	%		%	44.71 %	44.71 %	251,150,000,000	312,014,699,686	312,014,699,686				44.71 %	276,858,000,000			
1	01	02	1.01	01	Pembangunan USB (Unit Sekolah Baru)	Jumlah Sekolah Baru yang Telah Dibangun				1 Unit	9 Unit	1,800,000,000	11,927,404,533	11,927,404,533	Semua Kab/Kota, Semua Kecamatan, Semua Kelurahan	Dana Transfer Umum-Dana Alokasi Umum	Meningkatkan Sumber Daya Manusia Yang Berkualitas Dan Berdaya Saing	1. Peningkatan kualitas hidup masyarakat dan pemerataan akses terhadap pelayanan dasar	Pendidik, Tenaga Pendidik, Pegawai ASN, Satuan Pendidikan, Peserta Didik	9 Unit	1,980,000,000	DINAS PENDIDIKAN DAN KEBUDAYAAN
1	01	02	1.01	02	Penambahan Ruang Kelas Baru	Jumlah Ruang Kelas Baru yang Bertambah				200 Ruang	12 Ruang	8,000,000,000	1,155,286,000	1,155,286,000	Semua Kab/Kota, Semua Kecamatan, Semua Kelurahan	Dana Transfer Umum-Dana Alokasi Umum	Meningkatkan Sumber Daya Manusia Yang Berkualitas Dan Berdaya Saing	1. Peningkatan kualitas hidup masyarakat dan pemerataan akses terhadap pelayanan dasar	Pendidik, Tenaga Pendidik, Pegawai ASN, Satuan Pendidikan, Peserta Didik	12 Ruang	8,800,000,000	DINAS PENDIDIKAN DAN KEBUDAYAAN
1	01	02	1.01	03	Pembangunan Ruang Guru/Kepala Sekolah/TU	Jumlah Ruang Guru/Kepala Sekolah/TU yang Telah Dibangun				1 Ruang	1 Ruang	100,000,000	0	0	Semua Kab/Kota, Semua Kecamatan, Semua Kelurahan	PENDAPATAN ASLI DAERAH (PAD)	Meningkatkan Sumber Daya Manusia Yang Berkualitas Dan Berdaya Saing	1. Peningkatan kualitas hidup masyarakat dan pemerataan akses terhadap pelayanan dasar	Pendidik, Tenaga Pendidik, Pegawai ASN, Satuan Pendidikan, Peserta Didik	1 Ruang	110,000,000	DINAS PENDIDIKAN DAN KEBUDAYAAN
1	01	02	1.01	04	Pembangunan Ruang Laboratorium Biologi	Jumlah Ruang Laboratorium Biologi yang Telah Dibangun				1 Ruang	1 Ruang	100,000,000	0	0	Semua Kab/Kota, Semua Kecamatan, Semua Kelurahan	PENDAPATAN ASLI DAERAH (PAD)	Meningkatkan Sumber Daya Manusia Yang Berkualitas Dan Berdaya Saing	1. Peningkatan kualitas hidup masyarakat dan pemerataan akses terhadap pelayanan dasar	Pendidik, Tenaga Pendidik, Pegawai ASN, Satuan Pendidikan, Peserta Didik	1 Ruang	110,000,000	DINAS PENDIDIKAN DAN KEBUDAYAAN
1	01	02	1.01	05	Pembangunan Ruang Laboratorium Fisika	Jumlah Ruang Laboratorium Fisika yang Telah Dibangun				1 Ruang	1 Ruang	100,000,000	0	0	Semua Kab/Kota, Semua Kecamatan, Semua Kelurahan	DAK Fisik-Bidang Pendidikan-Reguler-SMA	Meningkatkan Sumber Daya Manusia Yang Berkualitas Dan Berdaya Saing	1. Peningkatan kualitas hidup masyarakat dan pemerataan akses terhadap pelayanan dasar	Pendidik, Tenaga Pendidik, Pegawai ASN, Satuan Pendidikan, Peserta Didik	1 Ruang	110,000,000	DINAS PENDIDIKAN DAN KEBUDAYAAN
1	01	02	1.01	06	Pembangunan Ruang Laboratorium Kimia	Jumlah Ruang Laboratorium Kimia yang Telah Dibangun				1 Ruang	1 Ruang	100,000,000	0	0	Semua Kab/Kota, Semua Kecamatan, Semua Kelurahan	DAK Fisik-Bidang Pendidikan-Reguler-SMA	Meningkatkan Sumber Daya Manusia Yang Berkualitas Dan Berdaya Saing	1. Peningkatan kualitas hidup masyarakat dan pemerataan akses terhadap pelayanan dasar	Pendidik, Tenaga Pendidik, Pegawai ASN, Satuan Pendidikan, Peserta Didik	1 Ruang	110,000,000	DINAS PENDIDIKAN DAN KEBUDAYAAN

**Penetapan Perubahan Rencana Kerja Pemerintah Daerah (RKPD)
Provinsi Sulawesi Tenggara
Tahun 2023**

Kode	Urusan/ Bidang Urusan/ Program/ Kegiatan/ Sub Kegiatan	Indikator Program/ Kegiatan/ Sub Kegiatan	Target Akhir Periode RPJMD	Realisasi Capaian RKPD Tahun 2021	Prakiraan Capaian Target RKPD Tahun 2022	Capaian Kinerja dan Kerangka Pendanaan								Kelompok Sasaran	Prakiraan Maju Rencana Tahun 2024		Perangkat Daerah Penanggung Jawab	
						Target 2023		Pagu Indikatif			Lokasi	Sumber Dana	Prioritas		Target	Pagu Indikatif		
						Semula	Menjadi	RKPD 2023	APBD 2023	RKPD 2023 Perubahan			Nasional					Daerah
1.01.02.1.01.07	Pembangunan Ruang Laboratorium Komputer	Jumlah Ruang Laboratorium Komputer yang Telah Dibangun				1 Ruang	1 Ruang	100,000,000	0	0	Semua Kab/Kota, Semua Kecamatan, Semua Kelurahan	PENDAPATAN ASLI DAERAH (PAD)	Meningkatkan Sumber Daya Manusia Yang Berkualitas Dan Berdaya Saing	1. Peningkatan kualitas hidup masyarakat dan pemerataan akses terhadap pelayanan dasar	Pendidik, Tenaga Pendidik, Pegawai ASN, Satuan Pendidikan, Peserta Didik	1 Ruang	110,000,000	DINAS PENDIDIKAN DAN KEBUDAYAAN
1.01.02.1.01.08	Pembangunan Ruang Laboratorium Bahasa	Jumlah Ruang Laboratorium Bahasa yang Telah Dibangun				1 Ruang	1 Ruang	100,000,000	0	0	Semua Kab/Kota, Semua Kecamatan, Semua Kelurahan	PENDAPATAN ASLI DAERAH (PAD)	Meningkatkan Sumber Daya Manusia Yang Berkualitas Dan Berdaya Saing		Pendidik, Tenaga Pendidik, Pegawai ASN, Satuan Pendidikan, Peserta Didik	1 Ruang	110,000,000	DINAS PENDIDIKAN DAN KEBUDAYAAN
1.01.02.1.01.09	Pembangunan Ruang Laboratorium IPA	Jumlah Ruang Laboratorium IPA yang Telah Dibangun				1 Ruang	1 Ruang	100,000,000	0	0	Semua Kab/Kota, Semua Kecamatan, Semua Kelurahan	DAK Fisik-Bidang Pendidikan-Reguler-SMA	Meningkatkan Sumber Daya Manusia Yang Berkualitas Dan Berdaya Saing	1. Peningkatan kualitas hidup masyarakat dan pemerataan akses terhadap pelayanan dasar	Pendidik, Tenaga Pendidik, Pegawai ASN, Satuan Pendidikan, Peserta Didik	1 Ruang	110,000,000	DINAS PENDIDIKAN DAN KEBUDAYAAN
1.01.02.1.01.10	Pembangunan Ruang Unit Kesehatan Sekolah	Jumlah Ruang Unit Kesehatan Sekolah yang Telah Dibangun				12 Ruang	1 Ruang	100,000,000	33,372,000	33,372,000	Semua Kab/Kota, Semua Kecamatan, Semua Kelurahan	Dana Transfer Umum-Dana Alokasi Umum	Meningkatkan Sumber Daya Manusia Yang Berkualitas Dan Berdaya Saing		Pendidik, Tenaga Pendidik, Pegawai ASN, Satuan Pendidikan, Peserta Didik	1 Ruang	110,000,000	DINAS PENDIDIKAN DAN KEBUDAYAAN
1.01.02.1.01.11	Pembangunan Perpustakaan Sekolah	Jumlah Perpustakaan Sekolah yang Telah Dibangun				1 Ruang	1 Ruang	100,000,000	0	0	Semua Kab/Kota, Semua Kecamatan, Semua Kelurahan	DAK Fisik-Bidang Pendidikan-Reguler-SMA	Meningkatkan Sumber Daya Manusia Yang Berkualitas Dan Berdaya Saing		Pendidik, Tenaga Pendidik, Pegawai ASN, Satuan Pendidikan, Peserta Didik	1 Ruang	110,000,000	DINAS PENDIDIKAN DAN KEBUDAYAAN
1.01.02.1.01.12	Pembangunan Ruang Serba Guna/Aula	Jumlah Ruang Serba Guna/Aula yang Telah Dibangun				17 Ruang	17 Ruang	100,000,000	396,597,000	396,597,000	Semua Kab/Kota, Semua Kecamatan, Semua Kelurahan	Dana Transfer Umum-Dana Alokasi Umum	Meningkatkan Sumber Daya Manusia Yang Berkualitas Dan Berdaya Saing	1. Peningkatan kualitas hidup masyarakat dan pemerataan akses terhadap pelayanan dasar	Pendidik, Tenaga Pendidik, Pegawai ASN, Satuan Pendidikan, Peserta Didik	17 Ruang	110,000,000	DINAS PENDIDIKAN DAN KEBUDAYAAN

**Penetapan Perubahan Rencana Kerja Pemerintah Daerah (RKPD)
Provinsi Sulawesi Tenggara
Tahun 2023**

Kode	Kode	Kode	Kode	Kode	Kode	Kode	Kode	Kode	Kode	Kode	Kode	Kode	Kode	Kode	Kode	Kode	Kode	Kode	Capaian Kinerja dan Kerangka Pendanaan					Kelompok Sasaran	Prakiraan Maju Rencana Tahun 2024		Perangkat Daerah Penanggung Jawab				
																			Target 2023		Pagu Indikatif				Lokasi	Sumber Dana		Prioritas		Target	Pagu Indikatif
																			Semula	Menjadi	RKPD 2023	APBD 2023	RKPD 2023 Perubahan					Nasional	Daerah		
1	01	02	1.01	13	Pembangunan Asrama Sekolah	Jumlah Asrama Sekolah yang Telah Dibangun													1 Unit	1 Unit	100,000,000	0	0	Semua Kab/Kota, Semua Kecamatan, Semua Kelurahan	PENDAPATAN ASLI DAERAH (PAD)	Meningkatkan Sumber Daya Manusia Yang Berkualitas Dan Berdaya Saing		Pendidik, Tenaga Pendidik, Pegawai ASN, Satuan Pendidikan, Peserta Didik	1 Unit	110,000,000	DINAS PENDIDIKAN DAN KEBUDAYAAN
1	01	02	1.01	14	Pembangunan Sarana, Prasarana dan Utilitas Sekolah	Jumlah Sarana, Prasarana dan Utilitas Sekolah yang Telah Dibangun													250 Unit	250 Unit	50,000,000,000	114,213,985,340	108,718,985,340	Semua Kab/Kota, Semua Kecamatan, Semua Kelurahan	PENDAPATAN ASLI DAERAH (PAD) Dana Transfer Umum-Dana Alokasi Umum DAK Fisik-Bidang Pendidikan-Reguler-SMA	Meningkatkan Sumber Daya Manusia Yang Berkualitas Dan Berdaya Saing		Pendidik, Tenaga Pendidik, Pegawai ASN, Satuan Pendidikan, Peserta Didik	250 Unit	55,000,000,000	DINAS PENDIDIKAN DAN KEBUDAYAAN
1	01	02	1.01	15	Pembangunan Fasilitas Parkir	Jumlah Fasilitas Parkir yang Telah Dibangun													0 Unit	0 Unit	100,000,000	104,126,000	104,126,000	Semua Kab/Kota, Semua Kecamatan, Semua Kelurahan	PENDAPATAN ASLI DAERAH (PAD) Dana Transfer Umum-Dana Alokasi Umum	Meningkatkan Sumber Daya Manusia Yang Berkualitas Dan Berdaya Saing		Pendidik, Tenaga Pendidik, Pegawai ASN, Satuan Pendidikan, Peserta Didik	0 Unit	110,000,000	DINAS PENDIDIKAN DAN KEBUDAYAAN
1	01	02	1.01	16	Pembangunan Kantin Sekolah	Jumlah Kantin Sekolah yang Telah Dibangun													1 Unit	1 Unit	100,000,000	0	0	Semua Kab/Kota, Semua Kecamatan, Semua Kelurahan	PENDAPATAN ASLI DAERAH (PAD)	Meningkatkan Sumber Daya Manusia Yang Berkualitas Dan Berdaya Saing		Pendidik, Tenaga Pendidik, Pegawai ASN, Satuan Pendidikan, Peserta Didik	1 Unit	110,000,000	DINAS PENDIDIKAN DAN KEBUDAYAAN
1	01	02	1.01	17	Pembangunan Rumah Dinas Kepala Sekolah, Guru, Penjaga Sekolah	Jumlah Rumah Dinas Kepala Sekolah, Guru, Penjaga Sekolah yang Telah Dibangun													1 Unit	1 Unit	100,000,000	0	0	Semua Kab/Kota, Semua Kecamatan, Semua Kelurahan	PENDAPATAN ASLI DAERAH (PAD)	Meningkatkan Sumber Daya Manusia Yang Berkualitas Dan Berdaya Saing	1. Peningkatan kualitas hidup masyarakat dan pemerataan akses terhadap pelayanan dasar	Pendidik, Tenaga Pendidik, Pegawai ASN, Satuan Pendidikan, Peserta Didik	1 Unit	110,000,000	DINAS PENDIDIKAN DAN KEBUDAYAAN
1	01	02	1.01	18	Pembangunan Ruang/Sudut Baca	Jumlah Ruang/Sudut Baca yang Telah Dibangun													1 Ruang	1 Ruang	100,000,000	0	0	Semua Kab/Kota, Semua Kecamatan, Semua Kelurahan	PENDAPATAN ASLI DAERAH (PAD)	Meningkatkan Sumber Daya Manusia Yang Berkualitas Dan Berdaya Saing		Pendidik, Tenaga Pendidik, Pegawai ASN, Satuan Pendidikan, Peserta Didik	1 Ruang	110,000,000	DINAS PENDIDIKAN DAN KEBUDAYAAN

**Penetapan Perubahan Rencana Kerja Pemerintah Daerah (RKPD)
Provinsi Sulawesi Tenggara
Tahun 2023**

Kode	Urusan/ Bidang Urusan/ Program/ Kegiatan/ Sub Kegiatan	Indikator Program/ Kegiatan/ Sub Kegiatan	Target Akhir Periode RPJMD	Realisasi Capaian RKPD Tahun 2021	Prakiraan Capaian Target RKPD Tahun 2022	Capaian Kinerja dan Kerangka Pendanaan								Kelompok Sasaran	Prakiraan Maju Rencana Tahun 2024		Perangkat Daerah Penanggung Jawab	
						Target 2023		Pagu Indikatif			Lokasi	Sumber Dana	Prioritas		Target	Pagu Indikatif		
						Semula	Menjadi	RKPD 2023	APBD 2023	RKPD 2023 Perubahan			Nasional					Daerah
1.01.02.1.01.19	Rehabilitasi Sedang/Berat Ruang Kelas Sekolah	Jumlah Ruang Kelas Sekolah yang Telah Direhabilitasi Sedang/Berat				100 Ruang	100 Ruang	10,000,000,000	1,445,365,200	1,445,365,200	Semua Kab/Kota, Semua Kecamatan, Semua Kelurahan	Dana Transfer Umum-Dana Alokasi Umum	Meningkatkan Sumber Daya Manusia Yang Berkualitas Dan Berdaya Saing	1. Peningkatan kualitas hidup masyarakat dan pemerataan akses terhadap pelayanan dasar	Pendidik, Tenaga Pendidik, Pegawai ASN, Satuan Pendidikan, Peserta Didik	100 Ruang	11,000,000,000	DINAS PENDIDIKAN DAN KEBUDAYAAN
1.01.02.1.01.20	Rehabilitasi Sedang/Berat Ruang Guru/Kepala Sekolah/TU	Jumlah Ruang Guru/Kepala Sekolah/TU yang Telah Direhabilitasi Sedang/Berat				10 Ruang	10 Ruang	100,000,000	2,959,784,000	2,959,784,000	Semua Kab/Kota, Semua Kecamatan, Semua Kelurahan	PENDAPATAN ASLI DAERAH (PAD) Dana Transfer Umum-Dana Alokasi Umum	Meningkatkan Sumber Daya Manusia Yang Berkualitas Dan Berdaya Saing		Pendidik, Tenaga Pendidik, Pegawai ASN, Satuan Pendidikan, Peserta Didik	10 Ruang	110,000,000	DINAS PENDIDIKAN DAN KEBUDAYAAN
1.01.02.1.01.21	Rehabilitasi Sedang/Berat Ruang Laboratorium Biologi	Jumlah Laboratorium Biologi yang Telah Direhabilitasi Sedang/Berat				1 Ruang	1 Ruang	100,000,000	0	0	Semua Kab/Kota, Semua Kecamatan, Semua Kelurahan	PENDAPATAN ASLI DAERAH (PAD)	Meningkatkan Sumber Daya Manusia Yang Berkualitas Dan Berdaya Saing		Pendidik, Tenaga Pendidik, Pegawai ASN, Satuan Pendidikan, Peserta Didik	1 Ruang	110,000,000	DINAS PENDIDIKAN DAN KEBUDAYAAN
1.01.02.1.01.22	Rehabilitasi Sedang/Berat Ruang Laboratorium Fisika	Jumlah Laboratorium Fisika yang Telah Direhabilitasi Sedang/Berat				1 Ruang	1 Ruang	100,000,000	0	0	Semua Kab/Kota, Semua Kecamatan, Semua Kelurahan	PENDAPATAN ASLI DAERAH (PAD)	Meningkatkan Sumber Daya Manusia Yang Berkualitas Dan Berdaya Saing		Pendidik, Tenaga Pendidik, Pegawai ASN, Satuan Pendidikan, Peserta Didik	1 Ruang	110,000,000	DINAS PENDIDIKAN DAN KEBUDAYAAN
1.01.02.1.01.23	Rehabilitasi Sedang/Berat Ruang Laboratorium Kimia	Jumlah Laboratorium Kimia yang Telah Direhabilitasi Sedang/Berat				1 Ruang	1 Ruang	200,000,000	0	0	Semua Kab/Kota, Semua Kecamatan, Semua Kelurahan	PENDAPATAN ASLI DAERAH (PAD)	Meningkatkan Sumber Daya Manusia Yang Berkualitas Dan Berdaya Saing		Pendidik, Tenaga Pendidik, Pegawai ASN, Satuan Pendidikan, Peserta Didik	1 Ruang	110,000,000	DINAS PENDIDIKAN DAN KEBUDAYAAN
1.01.02.1.01.24	Rehabilitasi Sedang/Berat Ruang Laboratorium Komputer	Jumlah Laboratorium Komputer yang Telah Direhabilitasi Sedang/Berat				1 Ruang	1 Ruang	100,000,000	0	0	Semua Kab/Kota, Semua Kecamatan, Semua Kelurahan	PENDAPATAN ASLI DAERAH (PAD)	Meningkatkan Sumber Daya Manusia Yang Berkualitas Dan Berdaya Saing		Pendidik, Tenaga Pendidik, Pegawai ASN, Satuan Pendidikan, Peserta Didik	1 Ruang	110,000,000	DINAS PENDIDIKAN DAN KEBUDAYAAN

**Penetapan Perubahan Rencana Kerja Pemerintah Daerah (RKPD)
Provinsi Sulawesi Tenggara
Tahun 2023**

Kode	Urusan/ Bidang Urusan/ Program/ Kegiatan/ Sub Kegiatan	Indikator Program/ Kegiatan/ Sub Kegiatan	Target Akhir Periode RPJMD	Realisasi Capaian RKPD Tahun 2021	Prakiraan Capaian Target RKPD Tahun 2022	Capaian Kinerja dan Kerangka Pendanaan							Kelompok Sasaran	Prakiraan Maju Rencana Tahun 2024		Perangkat Daerah Penanggung Jawab		
						Target 2023		Pagu Indikatif			Lokasi	Sumber Dana		Prioritas			Target	Pagu Indikatif
						Semula	Menjadi	RKPD 2023	APBD 2023	RKPD 2023 Perubahan				Nasional	Daerah			
1.01.02.1.01.25	Rehabilitasi Sedang/Berat Ruang Laboratorium Bahasa	Jumlah Laboratorium Bahasa yang Telah Direhabilitasi Sedang/Berat				1 Ruang	1 Ruang	100,000,000	0	0	Semua Kab/Kota, Semua Kecamatan, Semua Kelurahan	PENDAPATAN ASLI DAERAH (PAD)	Meningkatkan Sumber Daya Manusia Yang Berkualitas Dan Berdaya Saing		Pendidik, Tenaga Pendidik, Pegawai ASN, Satuan Pendidikan, Peserta Didik	1 Ruang	110,000,000	DINAS PENDIDIKAN DAN KEBUDAYAAN
1.01.02.1.01.26	Rehabilitasi Sedang/Berat Ruang Laboratorium IPA	Jumlah Laboratorium IPA yang Telah Direhabilitasi Sedang/Berat				1 Ruang	1 Ruang	100,000,000	0	0	Semua Kab/Kota, Semua Kecamatan, Semua Kelurahan	PENDAPATAN ASLI DAERAH (PAD)	Meningkatkan Sumber Daya Manusia Yang Berkualitas Dan Berdaya Saing		Pendidik, Tenaga Pendidik, Pegawai ASN, Satuan Pendidikan, Peserta Didik	1 Ruang	110,000,000	DINAS PENDIDIKAN DAN KEBUDAYAAN
1.01.02.1.01.27	Rehabilitasi Sedang/Berat Ruang Unit Kesehatan Sekolah	Jumlah Ruang Unit Kesehatan Sekolah yang Telah Direhabilitasi Sedang/Berat				1 Ruang	1 Ruang	100,000,000	0	0	Semua Kab/Kota, Semua Kecamatan, Semua Kelurahan	PENDAPATAN ASLI DAERAH (PAD)	Meningkatkan Sumber Daya Manusia Yang Berkualitas Dan Berdaya Saing		Pendidik, Tenaga Pendidik, Pegawai ASN, Satuan Pendidikan, Peserta Didik	1 Ruang	110,000,000	DINAS PENDIDIKAN DAN KEBUDAYAAN
1.01.02.1.01.28	Rehabilitasi Sedang/Berat Perpustakaan Sekolah	Jumlah Perpustakaan Sekolah yang Telah Direhabilitasi Sedang/Berat				1 Ruang	1 Ruang	100,000,000	0	0	Semua Kab/Kota, Semua Kecamatan, Semua Kelurahan	PENDAPATAN ASLI DAERAH (PAD)	Meningkatkan Sumber Daya Manusia Yang Berkualitas Dan Berdaya Saing		Pendidik, Tenaga Pendidik, Pegawai ASN, Satuan Pendidikan, Peserta Didik	1 Ruang	110,000,000	DINAS PENDIDIKAN DAN KEBUDAYAAN
1.01.02.1.01.29	Rehabilitasi Sedang/Berat Ruang Serba Guna/Aula	Jumlah Ruang Serba Guna/Aula yang Telah Direhabilitasi Sedang/Berat				1 Ruang	1 Ruang	100,000,000	200,115,000	200,115,000	Semua Kab/Kota, Semua Kecamatan, Semua Kelurahan	PENDAPATAN ASLI DAERAH (PAD) Dana Transfer Umum-Dana Alokasi Umum DAK Fisik-Bidang Pendidikan-Reguler-SMA	Meningkatkan Sumber Daya Manusia Yang Berkualitas Dan Berdaya Saing		Pendidik, Tenaga Pendidik, Pegawai ASN, Satuan Pendidikan, Peserta Didik	1 Ruang	110,000,000	DINAS PENDIDIKAN DAN KEBUDAYAAN
1.01.02.1.01.30	Rehabilitasi Asrama Sekolah	Jumlah Asrama Sekolah yang Telah Direhabilitasi				1 Unit	1 Unit	100,000,000	0	0	Semua Kab/Kota, Semua Kecamatan, Semua Kelurahan	PENDAPATAN ASLI DAERAH (PAD)	Meningkatkan Sumber Daya Manusia Yang Berkualitas Dan Berdaya Saing		Pendidik, Tenaga Pendidik, Pegawai ASN, Satuan Pendidikan, Peserta	1 Unit	110,000,000	DINAS PENDIDIKAN DAN KEBUDAYAAN

**Penetapan Perubahan Rencana Kerja Pemerintah Daerah (RKPD)
Provinsi Sulawesi Tenggara
Tahun 2023**

Kode	Urusan/ Bidang Urusan/ Program/ Kegiatan/ Sub Kegiatan	Indikator Program/ Kegiatan/ Sub Kegiatan	Target Akhir Periode RPJMD	Realisasi Capaian RKPD Tahun 2021	Prakiraan Capaian Target RKPD Tahun 2022	Capaian Kinerja dan Kerangka Pendanaan							Kelompok Sasaran	Prakiraan Maju Rencana Tahun 2024		Perangkat Daerah Penanggung Jawab		
						Target 2023		Pagu Indikatif			Lokasi	Sumber Dana		Prioritas			Target	Pagu Indikatif
						Semula	Menjadi	RKPD 2023	APBD 2023	RKPD 2023 Perubahan				Nasional	Daerah			
1.01.02.1.01.31	Rehabilitasi Sarana, Prasarana dan Utilitas Sekolah	Jumlah Sarana, Prasarana dan Utilitas Sekolah yang Telah Direhabilitasi				1 Unit	1 Unit	50,000,000	0	0	Semua Kab/Kota, Semua Kecamatan, Semua Kelurahan	PENDAPATAN ASLI DAERAH (PAD)	Meningkatkan Sumber Daya Manusia Yang Berkualitas Dan Berdaya Saing		Pendidik, Tenaga Pendidik, Pegawai ASN, Satuan Pendidikan, Peserta Didik	1 Unit	55,000,000	DINAS PENDIDIKAN DAN KEBUDAYAAN
1.01.02.1.01.32	Rehabilitasi Fasilitas Parkir	Jumlah Fasilitas Parkir yang Telah Direhabilitasi				1 Unit	1 Unit	100,000,000	0	0	Semua Kab/Kota, Semua Kecamatan, Semua Kelurahan	DAK Fisik-Bidang Pendidikan-Reguler-SMA	Meningkatkan Sumber Daya Manusia Yang Berkualitas Dan Berdaya Saing		Pendidik, Tenaga Pendidik, Pegawai ASN, Satuan Pendidikan, Peserta Didik	1 Unit	110,000,000	DINAS PENDIDIKAN DAN KEBUDAYAAN
1.01.02.1.01.33	Rehabilitasi Kantin Sekolah	Jumlah Kantin Sekolah yang Telah Direhabilitasi				1 Unit	1 Unit	100,000,000	0	0	Semua Kab/Kota, Semua Kecamatan, Semua Kelurahan	PENDAPATAN ASLI DAERAH (PAD)	Meningkatkan Sumber Daya Manusia Yang Berkualitas Dan Berdaya Saing		Pendidik, Tenaga Pendidik, Pegawai ASN, Satuan Pendidikan, Peserta Didik	1 Unit	110,000,000	DINAS PENDIDIKAN DAN KEBUDAYAAN
1.01.02.1.01.34	Rehabilitasi Rumah Dinas Kepala Sekolah, Guru, Penjaga Sekolah	Jumlah Rumah Dinas Kepala Sekolah, Guru, Penjaga Sekolah yang Telah Di Rehabilitasi				1 Unit	1 Unit	100,000,000	0	0	Semua Kab/Kota, Semua Kecamatan, Semua Kelurahan	PENDAPATAN ASLI DAERAH (PAD)	Meningkatkan Sumber Daya Manusia Yang Berkualitas Dan Berdaya Saing		Pendidik, Tenaga Pendidik, Pegawai ASN, Satuan Pendidikan, Peserta Didik	1 Unit	110,000,000	DINAS PENDIDIKAN DAN KEBUDAYAAN
1.01.02.1.01.35	Rehabilitasi Ruang/Sudut Baca	Jumlah Ruang/Sudut Baca yang Telah Direhabilitasi				1 Ruang	1 Ruang	100,000,000	0	0	Semua Kab/Kota, Semua Kecamatan, Semua Kelurahan	PENDAPATAN ASLI DAERAH (PAD)	Meningkatkan Sumber Daya Manusia Yang Berkualitas Dan Berdaya Saing		Pendidik, Tenaga Pendidik, Pegawai ASN, Satuan Pendidikan, Peserta Didik	1 Ruang	110,000,000	DINAS PENDIDIKAN DAN KEBUDAYAAN
1.01.02.1.01.36	Pengadaan Mebel Sekolah	Jumlah Mebel Sekolah yang Tersedia				2 Paket	2 Paket	100,000,000	7,671,802,000	11,766,802,000	Semua Kab/Kota, Semua Kecamatan, Semua Kelurahan	PENDAPATAN ASLI DAERAH (PAD) Dana Transfer Umum-Dana Alokasi Umum DAK Fisik-Bidang Pendidikan-	Meningkatkan Sumber Daya Manusia Yang Berkualitas Dan Berdaya Saing	1. Peningkatan kualitas hidup masyarakat dan pemerataan akses terhadap pelayanan dasar	Pendidik, Tenaga Pendidik, Pegawai ASN, Satuan Pendidikan, Peserta Didik	2 Paket	110,000,000	DINAS PENDIDIKAN DAN KEBUDAYAAN

**Penetapan Perubahan Rencana Kerja Pemerintah Daerah (RKPD)
Provinsi Sulawesi Tenggara
Tahun 2023**

Kode	Urusan/ Bidang Urusan/ Program/ Kegiatan/ Sub Kegiatan	Indikator Program/ Kegiatan/ Sub Kegiatan	Target Akhir Periode RPJMD	Realisasi Capaian RKPD Tahun 2021	Prakiraan Capaian Target RKPD Tahun 2022	Capaian Kinerja dan Kerangka Pendanaan							Kelompok Sasaran	Prakiraan Maju Rencana Tahun 2024		Perangkat Daerah Penanggung Jawab		
						Target 2023		Pagu Indikatif			Lokasi	Sumber Dana		Prioritas			Target	Pagu Indikatif
						Semula	Menjadi	RKPD 2023	APBD 2023	RKPD 2023 Perubahan				Nasional	Daerah			
1.01.02.1.01.37	Pengadaan Alat Rumah Tangga Sekolah	Jumlah Alat Rumah Tangga Sekolah yang Tersedia				1 Paket	1 Paket	100,000,000	0	0	Semua Kab/Kota, Semua Kecamatan, Semua Kelurahan	PENDAPATAN ASLI DAERAH (PAD)	Meningkatkan Sumber Daya Manusia Yang Berkualitas Dan Berdaya Saing		Pendidik, Tenaga Pendidik, Pegawai ASN, Satuan Pendidikan, Peserta Didik	1 Paket	110,000,000	DINAS PENDIDIKAN DAN KEBUDAYAAN
1.01.02.1.01.38	Pengadaan Perlengkapan Sekolah	Jumlah Perlengkapan Sekolah yang Tersedia				1 Paket	1 Paket	100,000,000	1,689,822,000	1,689,822,000	Semua Kab/Kota, Semua Kecamatan, Semua Kelurahan	PENDAPATAN ASLI DAERAH (PAD) Dana Transfer Umum-Dana Alokasi Umum	Meningkatkan Sumber Daya Manusia Yang Berkualitas Dan Berdaya Saing		Pendidik, Tenaga Pendidik, Pegawai ASN, Satuan Pendidikan, Peserta Didik	1 Paket	110,000,000	DINAS PENDIDIKAN DAN KEBUDAYAAN
1.01.02.1.01.39	Pengadaan Perlengkapan Peserta Didik	Jumlah Perlengkapan Peserta Didik yang Tersedia				600 Paket	600 Paket	300,000,000	0	0	Semua Kab/Kota, Semua Kecamatan, Semua Kelurahan	PENDAPATAN ASLI DAERAH (PAD)	Meningkatkan Sumber Daya Manusia Yang Berkualitas Dan Berdaya Saing		Pendidik, Tenaga Pendidik, Pegawai ASN, Satuan Pendidikan, Peserta Didik	600 Paket	330,000,000	DINAS PENDIDIKAN DAN KEBUDAYAAN
1.01.02.1.01.40	Pengadaan Sarana Mobilitas Sekolah	Jumlah Sarana Mobilitas Sekolah yang Tersedia				1 Unit	1 Unit	100,000,000	0	0	Semua Kab/Kota, Semua Kecamatan, Semua Kelurahan	PENDAPATAN ASLI DAERAH (PAD)	Meningkatkan Sumber Daya Manusia Yang Berkualitas Dan Berdaya Saing		Pendidik, Tenaga Pendidik, Pegawai ASN, Satuan Pendidikan, Peserta Didik	1 Unit	110,000,000	DINAS PENDIDIKAN DAN KEBUDAYAAN
1.01.02.1.01.41	Pengadaan Alat Praktik dan Peraga Peserta Didik	Jumlah Alat Praktik dan Peraga Peserta Didik yang Tersedia				1 Paket	1 Paket	100,000,000	0	0	Semua Kab/Kota, Semua Kecamatan, Semua Kelurahan	PENDAPATAN ASLI DAERAH (PAD)	Meningkatkan Sumber Daya Manusia Yang Berkualitas Dan Berdaya Saing		Pendidik, Tenaga Pendidik, Pegawai ASN, Satuan Pendidikan, Peserta Didik	1 Paket	110,000,000	DINAS PENDIDIKAN DAN KEBUDAYAAN
1.01.02.1.01.42	Pemeliharaan Rutin Bangunan Gedung dan Ruang Sekolah	Jumlah Bangunan Gedung dan Ruang Sekolah yang Dilaksanakan Pemeliharaan				1 Unit	1 Unit	100,000,000	0	0	Semua Kab/Kota, Semua Kecamatan, Semua Kelurahan	PENDAPATAN ASLI DAERAH (PAD)	Meningkatkan Sumber Daya Manusia Yang Berkualitas Dan Berdaya Saing		Pendidik, Tenaga Pendidik, Pegawai ASN, Satuan Pendidikan, Peserta Didik	1 Unit	110,000,000	DINAS PENDIDIKAN DAN KEBUDAYAAN

**Penetapan Perubahan Rencana Kerja Pemerintah Daerah (RKPD)
Provinsi Sulawesi Tenggara
Tahun 2023**

Kode	Urusan/ Bidang Urusan/ Program/ Kegiatan/ Sub Kegiatan	Indikator Program/ Kegiatan/ Sub Kegiatan	Target Akhir Periode RPJMD	Realisasi Capaian RKPD Tahun 2021	Prakiraan Capaian Target RKPD Tahun 2022	Capaian Kinerja dan Kerangka Pendanaan								Kelompok Sasaran	Prakiraan Maju Rencana Tahun 2024		Perangkat Daerah Penanggung Jawab	
						Target 2023		Pagu Indikatif			Lokasi	Sumber Dana	Prioritas		Target	Pagu Indikatif		
						Semula	Menjadi	RKPD 2023	APBD 2023	RKPD 2023 Perubahan			Nasional					Daerah
1.01.02.1.01.43	Pemeliharaan Rutin Sarana, Prasarana dan Utilitas Sekolah	Jumlah Sarana, Prasarana dan Utilitas Sekolah yang Dilaksanakan Pemeliharaan				2 Unit	2 Unit	100,000,000	0	0	Semua Kab/Kota, Semua Kecamatan, Semua Kelurahan	DAK Fisik-Bidang Pendidikan-Reguler-SMA	Meningkatkan Sumber Daya Manusia Yang Berkualitas Dan Berdaya Saing		Pendidik, Tenaga Pendidik, Pegawai ASN, Satuan Pendidikan, Peserta Didik	2 Unit	110,000,000	DINAS PENDIDIKAN DAN KEBUDAYAAN
1.01.02.1.01.44	Pemeliharaan Rutin Rumah Dinas Kepala Sekolah, Guru, Penjaga Sekolah	Jumlah Rumah Dinas Kepala Sekolah, Guru, Penjaga Sekolah yang Dilaksanakan Pemeliharaan				2 Unit	2 Unit	100,000,000	0	0	Semua Kab/Kota, Semua Kecamatan, Semua Kelurahan	DAK Fisik-Bidang Pendidikan-Reguler-SMA	Meningkatkan Sumber Daya Manusia Yang Berkualitas Dan Berdaya Saing		Pendidik, Tenaga Pendidik, Pegawai ASN, Satuan Pendidikan, Peserta Didik	2 Unit	110,000,000	DINAS PENDIDIKAN DAN KEBUDAYAAN
1.01.02.1.01.45	Penyediaan Biaya Personil Peserta Didik Sekolah Menengah Atas	Jumlah Peserta Didik Sekolah Menengah Atas yang Menerima Biaya Personil Peserta Didik				300 Peserta didik	300 Peserta didik	300,000,000	0	0	Semua Kab/Kota, Semua Kecamatan, Semua Kelurahan	PENDAPATAN ASLI DAERAH (PAD)	Meningkatkan Sumber Daya Manusia Yang Berkualitas Dan Berdaya Saing		Pendidik, Tenaga Pendidik, Pegawai ASN, Satuan Pendidikan, Peserta Didik	300 Peserta didik	330,000,000	DINAS PENDIDIKAN DAN KEBUDAYAAN
1.01.02.1.01.46	Pengadaan Alat Praktik dan Peraga Siswa	Jumlah Alat Praktik dan Peraga Siswa yang Tersedia				150 Paket	150 Paket	15,000,000,000	2,279,600,000	3,679,600,000	Semua Kab/Kota, Semua Kecamatan, Semua Kelurahan	PENDAPATAN ASLI DAERAH (PAD) Dana Transfer Umum-Dana Alokasi Umum DAK Fisik-Bidang Pendidikan-Reguler-SMA	Meningkatkan Sumber Daya Manusia Yang Berkualitas Dan Berdaya Saing	1. Peningkatan kualitas hidup masyarakat dan pemerataan akses terhadap pelayanan dasar	Pendidik, Tenaga Pendidik, Pegawai ASN, Satuan Pendidikan, Peserta Didik	150 Paket	17,500,000,000	DINAS PENDIDIKAN DAN KEBUDAYAAN
1.01.02.1.01.47	Penyelenggaraan Proses Belajar dan Ujian bagi Peserta Didik	Jumlah Satuan Pendidikan yang Menyelenggarakan Proses Belajar dan Ujian				250 Satuan Pendidikan	250 Satuan Pendidikan	100,000,000	0	0	Semua Kab/Kota, Semua Kecamatan, Semua Kelurahan	PENDAPATAN ASLI DAERAH (PAD)	Meningkatkan Sumber Daya Manusia Yang Berkualitas Dan Berdaya Saing		Pendidik, Tenaga Pendidik, Pegawai ASN, Satuan Pendidikan, Peserta Didik	250 Satuan Pendidikan	110,000,000	DINAS PENDIDIKAN DAN KEBUDAYAAN
1.01.02.1.01.48	Penyiapan dan Tindak Lanjut Evaluasi Satuan Pendidikan Menengah Atas	Jumlah Satuan Pendidikan Menengah Atas yang Siap Dievaluasi dan Melaksanakan Rekomendasi				190 Satuan Pendidikan	190 Satuan Pendidikan	300,000,000	0	0	Semua Kab/Kota, Semua Kecamatan, Semua Kelurahan	PENDAPATAN ASLI DAERAH (PAD)	Meningkatkan Sumber Daya Manusia Yang Berkualitas Dan Berdaya Saing		Pendidik, Tenaga Pendidik, Pegawai ASN, Satuan Pendidikan, Peserta Didik	190 Satuan Pendidikan	330,000,000	DINAS PENDIDIKAN DAN KEBUDAYAAN

**Penetapan Perubahan Rencana Kerja Pemerintah Daerah (RKPD)
Provinsi Sulawesi Tenggara
Tahun 2023**

Kode	Urusan/ Bidang Urusan/ Program/ Kegiatan/ Sub Kegiatan	Indikator Program/ Kegiatan/ Sub Kegiatan	Target Akhir Periode RPJMD	Realisasi Capaian RKPD Tahun 2021	Prakiraan Capaian Target RKPD Tahun 2022	Capaian Kinerja dan Kerangka Pendanaan							Kelompok Sasaran	Prakiraan Maju Rencana Tahun 2024		Perangkat Daerah Penanggung Jawab		
						Target 2023		Pagu Indikatif			Lokasi	Sumber Dana		Prioritas			Target	Pagu Indikatif
						Semula	Menjadi	RKPD 2023	APBD 2023	RKPD 2023 Perubahan				Nasional	Daerah			
1.01.02.1.01.49	Pembinaan Minat, Bakat dan Kreativitas Siswa	Jumlah Siswa yang Mengikuti Ajang Kompetisi/Lomba Akademik dan Non Akademik				100 Peserta Didik	100 Peserta Didik	200,000,000	2,452,843,713	2,452,843,713	Semua Kab/Kota, Semua Kecamatan, Semua Kelurahan	PENDAPATAN ASLI DAERAH (PAD) Dana Transfer Umum-Dana Alokasi Umum	Meningkatkan Sumber Daya Manusia Yang Berkualitas Dan Berdaya Saing		Pendidik, Tenaga Pendidik, Pegawai ASN, Satuan Pendidikan, Peserta Didik	100 Peserta Didik	220,000,000	DINAS PENDIDIKAN DAN KEBUDAYAAN
1.01.02.1.01.50	Penyediaan Pendidik dan Tenaga Kependidikan bagi Satuan Pendidikan Sekolah Menengah Atas	Jumlah Pendidik dan Tenaga Kependidikan yang Tersedia pada Satuan Pendidikan Sekolah Menengah Atas				2000 Orang	2000 Orang	100,000,000	0	0	Semua Kab/Kota, Semua Kecamatan, Semua Kelurahan	PENDAPATAN ASLI DAERAH (PAD)	Meningkatkan Sumber Daya Manusia Yang Berkualitas Dan Berdaya Saing		Pendidik, Tenaga Pendidik, Pegawai ASN, Satuan Pendidikan, Peserta Didik	2000 Orang	110,000,000	DINAS PENDIDIKAN DAN KEBUDAYAAN
1.01.02.1.01.51	Pengembangan Karir Pendidik dan Tenaga Kependidikan Pada Satuan Pendidikan Sekolah Menengah Atas	Jumlah Pendidik dan Tenaga Kependidikan yang Mendapatkan Fasilitas Kenaikan Pangkat/Golongan, Pemberian Promosi, Peningkatan Kompetensi dan Kualifikasi				50 Orang	50 Orang	100,000,000	3,620,412,500	3,620,412,500	Semua Kab/Kota, Semua Kecamatan, Semua Kelurahan	PENDAPATAN ASLI DAERAH (PAD) Dana Transfer Umum-Dana Alokasi Umum	Meningkatkan Sumber Daya Manusia Yang Berkualitas Dan Berdaya Saing		Pendidik, Tenaga Pendidik, Pegawai ASN, Satuan Pendidikan, Peserta Didik	50 Orang	110,000,000	DINAS PENDIDIKAN DAN KEBUDAYAAN
1.01.02.1.01.52	Pembinaan Kelembagaan dan Manajemen Sekolah Menengah Atas	Jumlah Sekolah Menengah Atas yang Dilakukan Pembinaan Kelembagaan dan Manajemen				195 Satuan Pendidikan	195 Satuan Pendidikan	100,000,000	6,251,814,400	6,251,814,400	Semua Kab/Kota, Semua Kecamatan, Semua Kelurahan	PENDAPATAN ASLI DAERAH (PAD) Dana Transfer Umum-Dana Alokasi Umum	Meningkatkan Sumber Daya Manusia Yang Berkualitas Dan Berdaya Saing		Pendidik, Tenaga Pendidik, Pegawai ASN, Satuan Pendidikan, Peserta Didik	195 Satuan Pendidikan	110,000,000	DINAS PENDIDIKAN DAN KEBUDAYAAN
1.01.02.1.01.53	Pengelolaan Dana BOS Sekolah Menengah Atas	Jumlah Sekolah Menengah Atas yang Mengelola Dana BOS				313 Satuan Pendidikan	313 Satuan Pendidikan	160,000,000,000	155,212,370,000	155,212,370,000	Semua Kab/Kota, Semua Kecamatan, Semua Kelurahan	PENDAPATAN ASLI DAERAH (PAD) DAK Non Fisik-BOS Reguler DAK Non Fisik-BOS Kinerja	Meningkatkan Sumber Daya Manusia Yang Berkualitas Dan Berdaya Saing		Pendidik, Tenaga Pendidik, Pegawai ASN, Satuan Pendidikan, Peserta Didik	313 Satuan Pendidikan	176,000,000,000	DINAS PENDIDIKAN DAN KEBUDAYAAN
1.01.02.1.01.54	Peningkatan Kapasitas Pengelolaan Dana BOS Sekolah Menengah Atas	Jumlah Tenaga Pengelola yang Meningkatkan Kapasitasnya dalam Pengelolaan Dana BOS Sekolah Menengah Atas				200 Orang	200 Orang	400,000,000	400,000,000	400,000,000	Semua Kab/Kota, Semua Kecamatan, Semua Kelurahan	PENDAPATAN ASLI DAERAH (PAD) Dana Transfer Umum-Dana Alokasi Umum	Meningkatkan Sumber Daya Manusia Yang Berkualitas Dan Berdaya Saing		Pendidik, Tenaga Pendidik, Pegawai ASN, Satuan Pendidikan, Peserta Didik	200 Orang	440,000,000	DINAS PENDIDIKAN DAN KEBUDAYAAN

**Penetapan Perubahan Rencana Kerja Pemerintah Daerah (RKPD)
Provinsi Sulawesi Tenggara
Tahun 2023**

Kode	Urusan/ Bidang Urusan/ Program/ Kegiatan/ Sub Kegiatan	Indikator Program/ Kegiatan/ Sub Kegiatan	Target Akhir Periode RPJMD	Realisasi Capaian RKPD Tahun 2021	Prakiraan Capaian Target RKPD Tahun 2022	Capaian Kinerja dan Kerangka Pendanaan							Kelompok Sasaran	Prakiraan Maju Rencana Tahun 2024		Perangkat Daerah Penanggung Jawab		
						Target 2023		Pagu Indikatif			Lokasi	Sumber Dana		Prioritas			Target	Pagu Indikatif
						Semula	Menjadi	RKPD 2023	APBD 2023	RKPD 2023 Perubahan				Nasional	Daerah			
1.01.02.1.01.55	Pemeliharaan Mebel	Jumlah Mebel Sekolah yang Dilaksanakan Pemeliharaan				300 Unit	300 Unit	300,000,000	0	0	Semua Kab/Kota, Semua Kecamatan, Semua Kelurahan	DAK Fisik-Bidang Pendidikan-Reguler-SMA			Pendidik, Tenaga Pendidik, Pegawai ASN, Satuan Pendidikan, Peserta Didik	300 Unit	33,000,000	DINAS PENDIDIKAN DAN KEBUDAYAAN
1.01.02.1.01.56	Peningkatan profesi pelaku perbukuan daerah pada Satuan Pendidikan Menengah Atas	Jumlah Pelaku perbukuan daerah yang mendapatkan fasilitasi peningkatan profesi				34 Orang	34 Orang	100,000,000	0	0	Semua Kab/Kota, Semua Kecamatan, Semua Kelurahan	PENDAPATAN ASLI DAERAH (PAD)	Meningkatkan Sumber Daya Manusia Yang Berkualitas Dan Berdaya Saing		Pendidik, Tenaga Pendidik, Pegawai ASN, Satuan Pendidikan, Peserta Didik	34 Orang	110,000,000	DINAS PENDIDIKAN DAN KEBUDAYAAN
1.01.02.1.01.60	Koordinasi, Perencanaan, Supervisi dan Evaluasi Layanan di Bidang Pendidikan	Jumlah Dokumen Hasil Koordinasi, Perencanaan, Supervisi dan Evaluasi Layanan di Bidang Pendidikan				1 Dokumen	1 Dokumen	100,000,000	0	0	Semua Kab/Kota, Semua Kecamatan, Semua Kelurahan	PENDAPATAN ASLI DAERAH (PAD)	Meningkatkan Sumber Daya Manusia Yang Berkualitas Dan Berdaya Saing		Pendidik, Tenaga Pendidik, Pegawai ASN, Satuan Pendidikan, Peserta Didik	1 Dokumen	110,000,000	DINAS PENDIDIKAN DAN KEBUDAYAAN
1.01.02.1.02	Pengelolaan Pendidikan Sekolah Menengah Kejuruan	Angka Partisipasi Murni (APM) Jenjang SMK	%		%	16.91 %	16.91 %	200,310,000,000	212,093,538,891	212,093,538,891						16.91 %	221,431,000,000	
1.01.02.1.02.01	Pembangunan USB (Unit Sekolah Baru)	Jumlah Sekolah Baru yang Telah Dibangun				1 Unit	1 Unit	100,000,000	0	0	Semua Kab/Kota, Semua Kecamatan, Semua Kelurahan	PENDAPATAN ASLI DAERAH (PAD)	Meningkatkan Sumber Daya Manusia Yang Berkualitas Dan Berdaya Saing		Pendidik, Tenaga Kependidikan, ASN, Satuan Pendidikan, Dan Peserta Didik	1 Unit	110,000,000	DINAS PENDIDIKAN DAN KEBUDAYAAN
1.01.02.1.02.02	Penambahan Ruang Kelas Sekolah	Jumlah Ruang Kelas Baru yang Bertambah				1 Ruang	1 Ruang	100,000,000	0	0	Semua Kab/Kota, Semua Kecamatan, Semua Kelurahan	DAK Fisik-Bidang Pendidikan-Reguler-SMA	Meningkatkan Sumber Daya Manusia Yang Berkualitas Dan Berdaya Saing		Pendidik, Tenaga Kependidikan, ASN, Satuan Pendidikan, Dan Peserta Didik	1 Ruang	110,000,000	DINAS PENDIDIKAN DAN KEBUDAYAAN

**Penetapan Perubahan Rencana Kerja Pemerintah Daerah (RKPD)
Provinsi Sulawesi Tenggara
Tahun 2023**

Kode	Urusan/ Bidang Urusan/ Program/ Kegiatan/ Sub Kegiatan	Indikator Program/ Kegiatan/ Sub Kegiatan	Target Akhir Periode RPJMD	Realisasi Capaian RKPD Tahun 2021	Prakiraan Capaian Target RKPD Tahun 2022	Capaian Kinerja dan Kerangka Pendanaan								Kelompok Sasaran	Prakiraan Maju Rencana Tahun 2024		Perangkat Daerah Penanggung Jawab	
						Target 2023		Pagu Indikatif			Lokasi	Sumber Dana	Prioritas		Target	Pagu Indikatif		
						Semula	Menjadi	RKPD 2023	APBD 2023	RKPD 2023 Perubahan			Nasional					Daerah
1.01.02.1.02.03	Pembangunan Ruang Guru/Kepala Sekolah/TU	Jumlah Ruang Guru/Kepala Sekolah/TU yang Telah Dibangun				1 Ruang	1 Ruang	100,000,000	0	0	Semua Kab/Kota, Semua Kecamatan, Semua Kelurahan	DAK Fisik-Bidang Pendidikan-Penugasan-SMK	Meningkatkan Sumber Daya Manusia Yang Berkualitas Dan Berdaya Saing		Pendidik, Tenaga Kependidikan, ASN, Satuan Pendidikan, Dan Peserta Didik	1 Ruang	110,000,000	DINAS PENDIDIKAN DAN KEBUDAYAAN
1.01.02.1.02.04	Pembangunan Ruang Praktik Siswa	Jumlah Ruang Praktik Siswa yang Telah Dibangun				50 Ruang	50 Ruang	50,000,000,000	0	0			Meningkatkan Sumber Daya Manusia Yang Berkualitas Dan Berdaya Saing	1. Peningkatan kualitas hidup masyarakat dan pemerataan akses terhadap pelayanan dasar	Pendidik, Tenaga Kependidikan, ASN, Satuan Pendidikan, Dan Peserta Didik	50 Ruang	55,000,000,000	DINAS PENDIDIKAN DAN KEBUDAYAAN
1.01.02.1.02.05	Pembangunan Ruang Laboratorium	Jumlah Ruang Laboratorium yang Telah Dibangun				1 Ruang	1 Ruang	100,000,000	0	0	Semua Kab/Kota, Semua Kecamatan, Semua Kelurahan	DAK Fisik-Bidang Pendidikan-Penugasan-SMK	Meningkatkan Sumber Daya Manusia Yang Berkualitas Dan Berdaya Saing		Pendidik, Tenaga Kependidikan, ASN, Satuan Pendidikan, Dan Peserta Didik	1 Ruang	110,000,000	DINAS PENDIDIKAN DAN KEBUDAYAAN
1.01.02.1.02.06	Pembangunan Ruang Unit Kesehatan Sekolah	Jumlah Ruang Unit Kesehatan Sekolah yang Telah Dibangun				1 Ruang	1 Ruang	100,000,000	0	0	Semua Kab/Kota, Semua Kecamatan, Semua Kelurahan	PENDAPATAN ASLI DAERAH (PAD)	Meningkatkan Sumber Daya Manusia Yang Berkualitas Dan Berdaya Saing	1. Peningkatan kualitas hidup masyarakat dan pemerataan akses terhadap pelayanan dasar	Pendidik, Tenaga Kependidikan, ASN, Satuan Pendidikan, Dan Peserta Didik	1 Ruang	110,000,000	DINAS PENDIDIKAN DAN KEBUDAYAAN
1.01.02.1.02.07	Pembangunan Perpustakaan Sekolah	Jumlah Perpustakaan Sekolah yang Telah Dibangun				0 Ruang	0 Ruang	100,000,000	0	0	Semua Kab/Kota, Semua Kecamatan, Semua Kelurahan	DAK Fisik-Bidang Pendidikan-Penugasan-SMK	Meningkatkan Sumber Daya Manusia Yang Berkualitas Dan Berdaya Saing		Pendidik, Tenaga Kependidikan, ASN, Satuan Pendidikan, Dan Peserta Didik	0 Ruang	110,000,000	DINAS PENDIDIKAN DAN KEBUDAYAAN
1.01.02.1.02.08	Pembangunan Ruang Serba Guna/Aula	Jumlah Ruang Serba Guna/Aula yang Telah Dibangun				1 Ruang	1 Ruang	10,000,000	0	0	Semua Kab/Kota, Semua Kecamatan, Semua Kelurahan	DAK Fisik-Bidang Pendidikan-Penugasan-SMK	Meningkatkan Sumber Daya Manusia Yang Berkualitas Dan Berdaya Saing		Pendidik, Tenaga Kependidikan, ASN, Satuan Pendidikan, Dan Peserta Didik	1 Ruang	110,000,000	DINAS PENDIDIKAN DAN KEBUDAYAAN

**Penetapan Perubahan Rencana Kerja Pemerintah Daerah (RKPD)
Provinsi Sulawesi Tenggara
Tahun 2023**

Kode	Urusan/ Bidang Urusan/ Program/ Kegiatan/ Sub Kegiatan	Indikator Program/ Kegiatan/ Sub Kegiatan	Target Akhir Periode RPJMD	Realisasi Capaian RKPD Tahun 2021	Prakiraan Capaian Target RKPD Tahun 2022	Capaian Kinerja dan Kerangka Pendanaan							Kelompok Sasaran	Prakiraan Maju Rencana Tahun 2024		Perangkat Daerah Penanggung Jawab		
						Target 2023		Pagu Indikatif			Lokasi	Sumber Dana		Prioritas			Target	Pagu Indikatif
						Semula	Menjadi	RKPD 2023	APBD 2023	RKPD 2023 Perubahan				Nasional	Daerah			
1.01.02.1.02.09	Pembangunan Asrama Sekolah	Jumlah Asrama Sekolah yang Telah Dibangun				1 Unit	1 Unit	100,000,000	0	0	Semua Kab/Kota, Semua Kecamatan, Semua Kelurahan	DAK Fisik-Bidang Pendidikan-Penugasan-SMK	Meningkatkan Sumber Daya Manusia Yang Berkualitas Dan Berdaya Saing		Pendidik, Tenaga Kependidikan, ASN, Satuan Pendidikan, Dan Peserta Didik	1 Unit	110,000,000	DINAS PENDIDIKAN DAN KEBUDAYAAN
1.01.02.1.02.10	Pembangunan Sarana, Prasarana dan Utilitas Sekolah	Jumlah Sarana, Prasarana dan Utilitas Sekolah yang Telah Dibangun				200 Unit	200 Unit	40,000,000,000	137,877,757,900	95,971,979,900	Semua Kab/Kota, Semua Kecamatan, Semua Kelurahan	Dana Transfer Umum-Dana Alokasi Umum DAK Fisik-Bidang Pendidikan-Penugasan-SMK	Meningkatkan Sumber Daya Manusia Yang Berkualitas Dan Berdaya Saing	1. Peningkatan kualitas hidup masyarakat dan pemerataan akses terhadap pelayanan dasar	Pendidik, Tenaga Kependidikan, ASN, Satuan Pendidikan, Dan Peserta Didik	200 Unit	44,000,000,000	DINAS PENDIDIKAN DAN KEBUDAYAAN
1.01.02.1.02.11	Pembangunan Fasilitas Parkir	Jumlah Fasilitas Parkir yang Telah Dibangun				1 Unit	1 Unit	100,000,000	0	0	Semua Kab/Kota, Semua Kecamatan, Semua Kelurahan	PENDAPATAN ASLI DAERAH (PAD)	Meningkatkan Sumber Daya Manusia Yang Berkualitas Dan Berdaya Saing	1. Peningkatan kualitas hidup masyarakat dan pemerataan akses terhadap pelayanan dasar	Pendidik, Tenaga Kependidikan, ASN, Satuan Pendidikan, Dan Peserta Didik	1 Unit	101,000,000	DINAS PENDIDIKAN DAN KEBUDAYAAN
1.01.02.1.02.12	Pembangunan Kantin Sekolah	Jumlah Kantin Sekolah yang Telah Dibangun				1 Unit	1 Unit	100,000,000	0	0	Semua Kab/Kota, Semua Kecamatan, Semua Kelurahan	PENDAPATAN ASLI DAERAH (PAD)	Meningkatkan Sumber Daya Manusia Yang Berkualitas Dan Berdaya Saing	1. Peningkatan kualitas hidup masyarakat dan pemerataan akses terhadap pelayanan dasar	Pendidik, Tenaga Kependidikan, ASN, Satuan Pendidikan, Dan Peserta Didik	1 Unit	110,000,000	DINAS PENDIDIKAN DAN KEBUDAYAAN
1.01.02.1.02.13	Pembangunan Rumah Dinas Kepala Sekolah, Guru, Penjaga Sekolah	Jumlah Rumah Dinas Kepala Sekolah, Guru, Penjaga Sekolah yang Telah Dibangun				1 Unit	1 Unit	100,000,000	0	0	Semua Kab/Kota, Semua Kecamatan, Semua Kelurahan	DAK Fisik-Bidang Pendidikan-Penugasan-SMK	Meningkatkan Sumber Daya Manusia Yang Berkualitas Dan Berdaya Saing		Pendidik, Tenaga Kependidikan, ASN, Satuan Pendidikan, Dan Peserta Didik	1 Unit	110,000,000	DINAS PENDIDIKAN DAN KEBUDAYAAN
1.01.02.1.02.14	Pembangunan Ruang/Sudut Baca	Jumlah Ruang/Sudut Baca yang Telah Dibangun				1 Ruang	1 Ruang	100,000,000	0	0	Semua Kab/Kota, Semua Kecamatan, Semua Kelurahan	DAK Fisik-Bidang Pendidikan-Penugasan-SMK	Meningkatkan Sumber Daya Manusia Yang Berkualitas Dan Berdaya Saing		Pendidik, Tenaga Kependidikan, ASN, Satuan Pendidikan, Dan Peserta Didik	1 Ruang	110,000,000	DINAS PENDIDIKAN DAN KEBUDAYAAN

**Penetapan Perubahan Rencana Kerja Pemerintah Daerah (RKPD)
Provinsi Sulawesi Tenggara
Tahun 2023**

Kode	Urusan/ Bidang Urusan/ Program/ Kegiatan/ Sub Kegiatan	Indikator Program/ Kegiatan/ Sub Kegiatan	Target Akhir Periode RPJMD	Realisasi Capaian RKPD Tahun 2021	Prakiraan Capaian Target RKPD Tahun 2022	Capaian Kinerja dan Kerangka Pendanaan							Kelompok Sasaran	Prakiraan Maju Rencana Tahun 2024		Perangkat Daerah Penanggung Jawab		
						Target 2023		Pagu Indikatif			Lokasi	Sumber Dana		Prioritas			Target	Pagu Indikatif
						Semula	Menjadi	RKPD 2023	APBD 2023	RKPD 2023 Perubahan				Nasional	Daerah			
1.01.02.15	Rehabilitasi Ruang Kelas Sekolah	Jumlah Ruang Kelas Sekolah yang Telah Direhabilitasi				100 Ruang	100 Ruang	10,000,000,000	1,826,520,616	1,826,520,616	Semua Kab/Kota, Semua Kecamatan, Semua Kelurahan	PENDAPATAN ASLI DAERAH (PAD) Dana Transfer Umum-Dana Alokasi Umum DAK Fisik-Bidang Pendidikan-Penugasan-SMK	Meningkatkan Sumber Daya Manusia Yang Berkualitas Dan Berdaya Saing		Pendidik, Tenaga Kependidikan, ASN, Satuan Pendidikan, Dan Peserta Didik	100 Ruang	11,000,000,000	DINAS PENDIDIKAN DAN KEBUDAYAAN
1.01.02.16	Rehabilitasi Ruang Guru/Kepala Sekolah/TU	Jumlah ruang Guru/Kepala Sekolah/TU yang Telah Direhabilitasi				1 Ruang	1 Ruang	100,000,000	0	0	Semua Kab/Kota, Semua Kecamatan, Semua Kelurahan	DAK Fisik-Bidang Pendidikan-Penugasan-SMK	Meningkatkan Sumber Daya Manusia Yang Berkualitas Dan Berdaya Saing		Pendidik, Tenaga Kependidikan, ASN, Satuan Pendidikan, Dan Peserta Didik	1 Ruang	110,000,000	DINAS PENDIDIKAN DAN KEBUDAYAAN
1.01.02.17	Rehabilitasi Ruang Praktik Siswa	Jumlah Ruang Praktik Siswa yang Telah Direhabilitasi				1 Ruang	1 Ruang	100,000,000	0	0	Semua Kab/Kota, Semua Kecamatan, Semua Kelurahan	DAK Fisik-Bidang Pendidikan-Penugasan-SMK	Meningkatkan Sumber Daya Manusia Yang Berkualitas Dan Berdaya Saing		Pendidik, Tenaga Kependidikan, ASN, Satuan Pendidikan, Dan Peserta Didik	1 Ruang	110,000,000	DINAS PENDIDIKAN DAN KEBUDAYAAN
1.01.02.18	Rehabilitasi Ruang Laboratorium	Jumlah Ruang Laboratorium yang Telah Direhabilitasi				1 Ruang	1 Ruang	100,000,000	0	0	Semua Kab/Kota, Semua Kecamatan, Semua Kelurahan	DAK Fisik-Bidang Pendidikan-Penugasan-SMK	Meningkatkan Sumber Daya Manusia Yang Berkualitas Dan Berdaya Saing		Pendidik, Tenaga Kependidikan, ASN, Satuan Pendidikan, Dan Peserta Didik	1 Ruang	110,000,000	DINAS PENDIDIKAN DAN KEBUDAYAAN
1.01.02.19	Rehabilitasi Ruang Unit Kesehatan Sekolah	Jumlah Ruang Unit Kesehatan Sekolah yang Telah Direhabilitasi				1 Ruang	1 Ruang	100,000,000	0	0	Semua Kab/Kota, Semua Kecamatan, Semua Kelurahan	DAK Fisik-Bidang Pendidikan-Penugasan-SMK	Meningkatkan Sumber Daya Manusia Yang Berkualitas Dan Berdaya Saing		Pendidik, Tenaga Kependidikan, ASN, Satuan Pendidikan, Dan Peserta Didik	1 Ruang	110,000,000	DINAS PENDIDIKAN DAN KEBUDAYAAN
1.01.02.20	Rehabilitasi Perpustakaan Sekolah	Jumlah Perpustakaan Sekolah yang Telah Direhabilitasi				1 Ruang	1 Ruang	100,000,000	0	0	Semua Kab/Kota, Semua Kecamatan, Semua Kelurahan	DAK Fisik-Bidang Pendidikan-Penugasan-SMK	Meningkatkan Sumber Daya Manusia Yang Berkualitas Dan Berdaya Saing		Pendidik, Tenaga Kependidikan, ASN, Satuan Pendidikan, Dan	1 Ruang	110,000,000	DINAS PENDIDIKAN DAN KEBUDAYAAN

**Penetapan Perubahan Rencana Kerja Pemerintah Daerah (RKPD)
Provinsi Sulawesi Tenggara
Tahun 2023**

Kode	Urusan/ Bidang Urusan/ Program/ Kegiatan/ Sub Kegiatan	Indikator Program/ Kegiatan/ Sub Kegiatan	Target Akhir Periode RPJMD	Realisasi Capaian RKPD Tahun 2021	Prakiraan Capaian Target RKPD Tahun 2022	Capaian Kinerja dan Kerangka Pendanaan							Kelompok Sasaran	Prakiraan Maju Rencana Tahun 2024		Perangkat Daerah Penanggung Jawab		
						Target 2023		Pagu Indikatif			Lokasi	Sumber Dana		Prioritas			Target	Pagu Indikatif
						Semula	Menjadi	RKPD 2023	APBD 2023	RKPD 2023 Perubahan				Nasional	Daerah			
1.01.02.1.02.21	Rehabilitasi Ruang Serba Guna/Aula	Jumlah Ruang Serba Guna/Aula yang Telah Direhabilitasi				1 Ruang	1 Ruang	100,000,000	0	0	Semua Kab/Kota, Semua Kecamatan, Semua Kelurahan	PENDAPATAN ASLI DAERAH (PAD)	Meningkatkan Sumber Daya Manusia Yang Berkualitas Dan Berdaya Saing		Pendidik, Tenaga Kependidikan, ASN, Satuan Pendidikan, Dan Peserta Didik	1 Ruang	110,000,000	DINAS PENDIDIKAN DAN KEBUDAYAAN
1.01.02.1.02.22	Rehabilitasi Asrama Sekolah	Jumlah Asrama Sekolah yang Telah Direhabilitasi				1 Unit	1 Unit	100,000,000	0	0	Semua Kab/Kota, Semua Kecamatan, Semua Kelurahan	PENDAPATAN ASLI DAERAH (PAD) DAK Fisik-Bidang Pendidikan-Penugasan-SMK	Meningkatkan Sumber Daya Manusia Yang Berkualitas Dan Berdaya Saing		Pendidik, Tenaga Kependidikan, ASN, Satuan Pendidikan, Dan Peserta Didik	1 Unit	110,000,000	DINAS PENDIDIKAN DAN KEBUDAYAAN
1.01.02.1.02.23	Rehabilitasi Sarana, Prasarana dan Utilitas Sekolah	Jumlah Sarana, Prasarana dan Utilitas Sekolah yang Telah Direhabilitasi				1 Unit	1 Unit	100,000,000	0	0	Semua Kab/Kota, Semua Kecamatan, Semua Kelurahan	DAK Fisik-Bidang Pendidikan-Penugasan-SMK	Meningkatkan Sumber Daya Manusia Yang Berkualitas Dan Berdaya Saing		Pendidik, Tenaga Kependidikan, ASN, Satuan Pendidikan, Dan Peserta Didik	1 Unit	110,000,000	DINAS PENDIDIKAN DAN KEBUDAYAAN
1.01.02.1.02.24	Rehabilitasi Fasilitas Parkir	Jumlah Fasilitas Parkir yang Telah Direhabilitasi				1 Unit	1 Unit	100,000,000	0	0	Semua Kab/Kota, Semua Kecamatan, Semua Kelurahan	DAK Fisik-Bidang Pendidikan-Penugasan-SMK	Meningkatkan Sumber Daya Manusia Yang Berkualitas Dan Berdaya Saing		Pendidik, Tenaga Kependidikan, ASN, Satuan Pendidikan, Dan Peserta Didik	1 Unit	110,000,000	DINAS PENDIDIKAN DAN KEBUDAYAAN
1.01.02.1.02.25	Rehabilitasi Kantin Sekolah	Jumlah Kantin Sekolah yang Telah Direhabilitasi				1 Unit	1 Unit	100,000,000	0	0	Semua Kab/Kota, Semua Kecamatan, Semua Kelurahan	DAK Fisik-Bidang Pendidikan-Penugasan-SMK	Meningkatkan Sumber Daya Manusia Yang Berkualitas Dan Berdaya Saing		Pendidik, Tenaga Kependidikan, ASN, Satuan Pendidikan, Dan Peserta Didik	1 Unit	110,000,000	DINAS PENDIDIKAN DAN KEBUDAYAAN
1.01.02.1.02.26	Rehabilitasi Rumah Dinas Kepala Sekolah, Guru, Penjaga Sekolah	Jumlah Rumah Dinas Kepala Sekolah, Guru, Penjaga Sekolah yang Telah Direhabilitasi				1 Unit	1 Unit	100,000,000	0	0	Semua Kab/Kota, Semua Kecamatan, Semua Kelurahan	DAK Fisik-Bidang Pendidikan-Penugasan-SMK	Meningkatkan Sumber Daya Manusia Yang Berkualitas Dan Berdaya Saing	1. Peningkatan kualitas hidup masyarakat dan pemerataan akses terhadap pelayanan dasar	Pendidik, Tenaga Kependidikan, ASN, Satuan Pendidikan, Dan Peserta Didik	1 Unit	110,000,000	DINAS PENDIDIKAN DAN KEBUDAYAAN

**Penetapan Perubahan Rencana Kerja Pemerintah Daerah (RKPD)
Provinsi Sulawesi Tenggara
Tahun 2023**

Kode	Urusan/ Bidang Urusan/ Program/ Kegiatan/ Sub Kegiatan	Indikator Program/ Kegiatan/ Sub Kegiatan	Target Akhir Periode RPJMD	Realisasi Capaian RKPD Tahun 2021	Prakiraan Capaian Target RKPD Tahun 2022	Capaian Kinerja dan Kerangka Pendanaan								Kelompok Sasaran	Prakiraan Maju Rencana Tahun 2024		Perangkat Daerah Penanggung Jawab	
						Target 2023		Pagu Indikatif			Lokasi	Sumber Dana	Prioritas		Target	Pagu Indikatif		
						Semula	Menjadi	RKPD 2023	APBD 2023	RKPD 2023 Perubahan			Nasional					Daerah
1.01.02.1.02.27	Rehabilitasi Ruang/Sudut Baca	Jumlah Ruang/Sudut Baca yang Telah Direhabilitasi				1 Ruang	1 Ruang	100,000,000	0	0	Semua Kab/Kota, Semua Kecamatan, Semua Kelurahan	PENDAPATAN ASLI DAERAH (PAD)	Meningkatkan Sumber Daya Manusia Yang Berkualitas Dan Berdaya Saing		Pendidik, Tenaga Kependidikan, ASN, Satuan Pendidikan, Dan Peserta Didik	1 Ruang	110,000,000	DINAS PENDIDIKAN DAN KEBUDAYAAN
1.01.02.1.02.28	Pengadaan Mebel Sekolah	Jumlah Mebel Sekolah yang Tersedia				1 Paket	1 Paket	100,000,000	2,059,652,000	8,174,652,000	Semua Kab/Kota, Semua Kecamatan, Semua Kelurahan	PENDAPATAN ASLI DAERAH (PAD) Dana Transfer Umum-Dana Alokasi Umum DAK Fisik-Bidang Pendidikan-Penugasan-SMK	Meningkatkan Sumber Daya Manusia Yang Berkualitas Dan Berdaya Saing	1. Peningkatan kualitas hidup masyarakat dan pemerataan akses terhadap pelayanan dasar	Pendidik, Tenaga Kependidikan, ASN, Satuan Pendidikan, Dan Peserta Didik	1 Paket	110,000,000	DINAS PENDIDIKAN DAN KEBUDAYAAN
1.01.02.1.02.29	Pengadaan Alat Rumah Tangga Sekolah	Jumlah Alat Rumah Tangga Sekolah yang Tersedia				1 Paket	1 Paket	100,000,000	0	0	Semua Kab/Kota, Semua Kecamatan, Semua Kelurahan	PENDAPATAN ASLI DAERAH (PAD)	Meningkatkan Sumber Daya Manusia Yang Berkualitas Dan Berdaya Saing	1. Peningkatan kualitas hidup masyarakat dan pemerataan akses terhadap pelayanan dasar	Pendidik, Tenaga Kependidikan, ASN, Satuan Pendidikan, Dan Peserta Didik	1 Paket	110,000,000	DINAS PENDIDIKAN DAN KEBUDAYAAN
1.01.02.1.02.30	Pengadaan Perlengkapan Sekolah	Jumlah perlengkapan Sekolah yang Tersedia				1 Paket	1 Paket	100,000,000	434,822,000	434,822,000	Semua Kab/Kota, Semua Kecamatan, Semua Kelurahan	PENDAPATAN ASLI DAERAH (PAD) Dana Transfer Umum-Dana Alokasi Umum	Meningkatkan Sumber Daya Manusia Yang Berkualitas Dan Berdaya Saing		Pendidik, Tenaga Kependidikan, ASN, Satuan Pendidikan, Dan Peserta Didik	1 Paket	110,000,000	DINAS PENDIDIKAN DAN KEBUDAYAAN
1.01.02.1.02.31	Pengadaan Perlengkapan Peserta Didik	Jumlah Perlengkapan Peserta Didik yang Tersedia				2000 Paket	2000 Paket	1,000,000,000	0	0	Semua Kab/Kota, Semua Kecamatan, Semua Kelurahan	PENDAPATAN ASLI DAERAH (PAD)	Meningkatkan Sumber Daya Manusia Yang Berkualitas Dan Berdaya Saing		Pendidik, Tenaga Kependidikan, ASN, Satuan Pendidikan, Dan Peserta Didik	2000 Paket	1,100,000,000	DINAS PENDIDIKAN DAN KEBUDAYAAN
1.01.02.1.02.32	Pengadaan Sarana Mobilitas Sekolah	Jumlah Sarana Mobilitas Sekolah yang Tersedia				1 Unit	1 Unit	100,000,000	0	0	Semua Kab/Kota, Semua Kecamatan, Semua Kelurahan	PENDAPATAN ASLI DAERAH (PAD)	Meningkatkan Sumber Daya Manusia Yang Berkualitas Dan Berdaya Saing	1. Peningkatan kualitas hidup masyarakat dan pemerataan akses terhadap pelayanan dasar	Pendidik, Tenaga Kependidikan, ASN, Satuan Pendidikan, Dan Peserta Didik	1 Unit	110,000,000	DINAS PENDIDIKAN DAN KEBUDAYAAN

**Penetapan Perubahan Rencana Kerja Pemerintah Daerah (RKPD)
Provinsi Sulawesi Tenggara
Tahun 2023**

Kode	Urusan/ Bidang Urusan/ Program/ Kegiatan/ Sub Kegiatan	Indikator Program/ Kegiatan/ Sub Kegiatan	Target Akhir Periode RPJMD	Realisasi Capaian RKPD Tahun 2021	Prakiraan Capaian Target RKPD Tahun 2022	Capaian Kinerja dan Kerangka Pendanaan								Kelompok Sasaran	Prakiraan Maju Rencana Tahun 2024		Perangkat Daerah Penanggung Jawab	
						Target 2023		Pagu Indikatif			Lokasi	Sumber Dana	Prioritas		Target	Pagu Indikatif		
						Semula	Menjadi	RKPD 2023	APBD 2023	RKPD 2023 Perubahan			Nasional					Daerah
1.01.02.1.02.34	Pemeliharaan Rutin Bangunan Gedung dan Ruang Sekolah	Jumlah Bangunan Gedung dan Ruang Sekolah yang Dilaksanakan Pemeliharaan				1 Unit	1 Unit	100,000,000	0	0	Semua Kab/Kota, Semua Kecamatan, Semua Kelurahan	PENDAPATAN ASLI DAERAH (PAD)	Meningkatkan Sumber Daya Manusia Yang Berkualitas Dan Berdaya Saing		Pendidik, Tenaga Kependidikan, ASN, Satuan Pendidikan, Dan Peserta Didik	1 Unit	110,000,000	DINAS PENDIDIKAN DAN KEBUDAYAAN
1.01.02.1.02.35	Pemeliharaan Rutin Sarana, Prasarana dan Utilitas Sekolah	Jumlah Sarana, Prasarana dan Utilitas Sekolah yang Dilaksanakan Pemeliharaan				1 Unit	1 Unit	100,000,000	0	0	Semua Kab/Kota, Semua Kecamatan, Semua Kelurahan	PENDAPATAN ASLI DAERAH (PAD)	Meningkatkan Sumber Daya Manusia Yang Berkualitas Dan Berdaya Saing	1. Peningkatan kualitas hidup masyarakat dan pemerataan akses terhadap pelayanan dasar	Pendidik, Tenaga Kependidikan, ASN, Satuan Pendidikan, Dan Peserta Didik	1 Unit	110,000,000	DINAS PENDIDIKAN DAN KEBUDAYAAN
1.01.02.1.02.37	Penyediaan Biaya Personil Peserta Didik Sekolah Menengah Kejuruan	Jumlah Peserta Didik Sekolah Menengah Kejuruan yang Menerima Biaya Personil Peserta Didik				100 Peserta didik	100 Peserta didik	100,000,000	0	0	Semua Kab/Kota, Semua Kecamatan, Semua Kelurahan	PENDAPATAN ASLI DAERAH (PAD)	Meningkatkan Sumber Daya Manusia Yang Berkualitas Dan Berdaya Saing	1. Peningkatan kualitas hidup masyarakat dan pemerataan akses terhadap pelayanan dasar	Pendidik, Tenaga Kependidikan, ASN, Satuan Pendidikan, Dan Peserta Didik	100 Peserta didik	110,000,000	DINAS PENDIDIKAN DAN KEBUDAYAAN
1.01.02.1.02.38	Pengadaan Alat Praktik dan Peraga Siswa	Jumlah Alat Praktik dan Peraga Siswa yang Tersedia				150 Paket	150 Paket	15,000,000,000	350,444,000	36,141,222,000	Semua Kab/Kota, Semua Kecamatan, Semua Kelurahan	PENDAPATAN ASLI DAERAH (PAD) Dana Transfer Umum-Dana Alokasi Umum DAK Fisik-Bidang Pendidikan-Penugasan-SMK	Meningkatkan Sumber Daya Manusia Yang Berkualitas Dan Berdaya Saing		Pendidik, Tenaga Kependidikan, ASN, Satuan Pendidikan, Dan Peserta Didik	150 Paket	17,500,000,000	DINAS PENDIDIKAN DAN KEBUDAYAAN
1.01.02.1.02.39	Penyelenggaraan Proses Belajar dan Ujian bagi Peserta Didik	Jumlah Satuan Pendidikan yang Menyelenggarakan Proses Belajar dan Ujian				179 Satuan Pendidikan	179 Satuan Pendidikan	200,000,000	0	0	Semua Kab/Kota, Semua Kecamatan, Semua Kelurahan	PENDAPATAN ASLI DAERAH (PAD)	Meningkatkan Sumber Daya Manusia Yang Berkualitas Dan Berdaya Saing	1. Peningkatan kualitas hidup masyarakat dan pemerataan akses terhadap pelayanan dasar	Pendidik, Tenaga Kependidikan, ASN, Satuan Pendidikan, Dan Peserta Didik	179 Satuan Pendidikan	220,000,000	DINAS PENDIDIKAN DAN KEBUDAYAAN
1.01.02.1.02.40	Penyiapan dan Tindak Lanjut Evaluasi Satuan Pendidikan Menengah Kejuruan	Jumlah Satuan Pendidikan Menengah Kejuruan yang Siap Dievaluasi dan Melaksanakan Rekomendasi				179 Satuan Pendidikan	179 Satuan Pendidikan	100,000,000	0	0	Semua Kab/Kota, Semua Kecamatan, Semua Kelurahan	PENDAPATAN ASLI DAERAH (PAD)	Meningkatkan Sumber Daya Manusia Yang Berkualitas Dan Berdaya Saing	1. Peningkatan kualitas hidup masyarakat dan pemerataan akses terhadap pelayanan dasar	Pendidik, Tenaga Kependidikan, ASN, Satuan Pendidikan, Dan Peserta Didik	179 Satuan Pendidikan	110,000,000	DINAS PENDIDIKAN DAN KEBUDAYAAN

**Penetapan Perubahan Rencana Kerja Pemerintah Daerah (RKPD)
Provinsi Sulawesi Tenggara
Tahun 2023**

Kode	Urusan/ Bidang Urusan/ Program/ Kegiatan/ Sub Kegiatan	Indikator Program/ Kegiatan/ Sub Kegiatan	Target Akhir Periode RPJMD	Realisasi Capaian RKPD Tahun 2021	Prakiraan Capaian Target RKPD Tahun 2022	Capaian Kinerja dan Kerangka Pendanaan							Kelompok Sasaran	Prakiraan Maju Rencana Tahun 2024		Perangkat Daerah Penanggung Jawab		
						Target 2023		Pagu Indikatif			Lokasi	Sumber Dana		Prioritas			Target	Pagu Indikatif
						Semula	Menjadi	RKPD 2023	APBD 2023	RKPD 2023 Perubahan				Nasional	Daerah			
1.01.02.1.02.41	Pembinaan Minat, Bakat dan Kreativitas Siswa	Jumlah Siswa yang Mengikuti Ajang Kompetisi/Lomba Akademik dan Non Akademik				100 Peserta Didik	100 Peserta Didik	100,000,000	0	0	Semua Kab/Kota, Semua Kecamatan, Semua Kelurahan	PENDAPATAN ASLI DAERAH (PAD)	Meningkatkan Sumber Daya Manusia Yang Berkualitas Dan Berdaya Saing	1. Peningkatan kualitas hidup masyarakat dan pemerataan akses terhadap pelayanan dasar	Pendidik, Tenaga Kependidikan, ASN, Satuan Pendidikan, Dan Peserta Didik	100 Peserta Didik	110,000,000	DINAS PENDIDIKAN DAN KEBUDAYAAN
1.01.02.1.02.42	Penyediaan Pendidik dan Tenaga Kependidikan bagi Satuan Pendidikan Sekolah Menengah Kejuruan	Jumlah Pendidik dan Tenaga Kependidikan yang Tersedia pada Satuan Pendidikan Sekolah Menengah Kejuruan				15000 Orang	15000 Orang	100,000,000	0	0	Semua Kab/Kota, Semua Kecamatan, Semua Kelurahan	PENDAPATAN ASLI DAERAH (PAD)	Meningkatkan Sumber Daya Manusia Yang Berkualitas Dan Berdaya Saing	1. Peningkatan kualitas hidup masyarakat dan pemerataan akses terhadap pelayanan dasar	Pendidik, Tenaga Kependidikan, ASN, Satuan Pendidikan, Dan Peserta Didik	15000 Orang	110,000,000	DINAS PENDIDIKAN DAN KEBUDAYAAN
1.01.02.1.02.44	Pembangunan Bengkel/Unit Produksi	Jumlah Bengkel/Unit Produksi yang Telah Dibangun				1 Unit	1 Unit	100,000,000	0	0	Semua Kab/Kota, Semua Kecamatan, Semua Kelurahan	DAK Fisik-Bidang Pendidikan-Penugasan-SMK	Meningkatkan Sumber Daya Manusia Yang Berkualitas Dan Berdaya Saing		Pendidik, Tenaga Kependidikan, ASN, Satuan Pendidikan, Dan Peserta Didik	1 Unit	110,000,000	DINAS PENDIDIKAN DAN KEBUDAYAAN
1.01.02.1.02.45	Pembinaan Kelembagaan dan Manajemen Sekolah Menengah Kejuruan	Jumlah Sekolah Menengah Kejuruan yang Dilaksanakan Pembinaan Kelembagaan dan Manajemen				179 Satuan Pendidikan	179 Satuan Pendidikan	100,000,000	3,037,075,065	3,037,075,065	Semua Kab/Kota, Semua Kecamatan, Semua Kelurahan	PENDAPATAN ASLI DAERAH (PAD) Dana Transfer Umum-Dana Alokasi Umum	Meningkatkan Sumber Daya Manusia Yang Berkualitas Dan Berdaya Saing	1. Peningkatan kualitas hidup masyarakat dan pemerataan akses terhadap pelayanan dasar	Pendidik, Tenaga Kependidikan, ASN, Satuan Pendidikan, Dan Peserta Didik	179 Satuan Pendidikan	110,000,000	DINAS PENDIDIKAN DAN KEBUDAYAAN
1.01.02.1.02.46	Pengelolaan Dana BOS Sekolah Menengah Kejuruan	Jumlah Sekolah Menengah Kejuruan yang Mengelola Dana BOS				171 Satuan Pendidikan	171 Satuan Pendidikan	80,000,000,000	66,124,480,000	66,124,480,000	Semua Kab/Kota, Semua Kecamatan, Semua Kelurahan	PENDAPATAN ASLI DAERAH (PAD) DAK Non Fisik-BOS Reguler DAK Non Fisik-BOS Kinerja	Meningkatkan Sumber Daya Manusia Yang Berkualitas Dan Berdaya Saing		Pendidik, Tenaga Kependidikan, ASN, Satuan Pendidikan, Dan Peserta Didik	171 Satuan Pendidikan	88,000,000,000	DINAS PENDIDIKAN DAN KEBUDAYAAN
1.01.02.1.02.47	Peningkatan Kapasitas Pengelolaan Dana BOS Sekolah Menengah Kejuruan	Jumlah Tenaga Pengelola yang Meningkatkan Kapasitasnya dalam Pengelolaan Dana BOS Sekolah Menengah Kejuruan				179 Orang	179 Orang	100,000,000	382,787,310	382,787,310	Semua Kab/Kota, Semua Kecamatan, Semua Kelurahan	PENDAPATAN ASLI DAERAH (PAD) Dana Transfer Umum-Dana Alokasi Umum	Meningkatkan Sumber Daya Manusia Yang Berkualitas Dan Berdaya Saing		Pendidik, Tenaga Kependidikan, ASN, Satuan Pendidikan, Dan Peserta Didik	179 Orang	110,000,000	DINAS PENDIDIKAN DAN KEBUDAYAAN

**Penetapan Perubahan Rencana Kerja Pemerintah Daerah (RKPD)
Provinsi Sulawesi Tenggara
Tahun 2023**

Kode	Urusan/ Bidang Urusan/ Program/ Kegiatan/ Sub Kegiatan	Indikator Program/ Kegiatan/ Sub Kegiatan	Target Akhir Periode RPJMD	Realisasi Capaian RKPD Tahun 2021	Prakiraan Capaian Target RKPD Tahun 2022	Capaian Kinerja dan Kerangka Pendanaan							Kelompok Sasaran	Prakiraan Maju Rencana Tahun 2024		Perangkat Daerah Penanggung Jawab		
						Target 2023		Pagu Indikatif			Lokasi	Sumber Dana		Prioritas			Target	Pagu Indikatif
						Semula	Menjadi	RKPD 2023	APBD 2023	RKPD 2023 Perubahan				Nasional	Daerah			
1.01.02.1.02.48	Pemeliharaan Mebel	Jumlah Mebel Sekolah yang Dilaksanakan Pemeliharaan				200 Unit	200 Unit	100,000,000	0	0	Semua Kab/Kota, Semua Kecamatan, Semua Kelurahan	DAK Fisik-Bidang Pendidikan-Penugasan-SMK	Meningkatkan Sumber Daya Manusia Yang Berkualitas Dan Berdaya Saing	1. Peningkatan kualitas hidup masyarakat dan pemerataan akses terhadap pelayanan dasar	Pendidik, Tenaga Kependidikan, ASN, Satuan Pendidikan, Dan Peserta Didik	200 Unit	110,000,000	DINAS PENDIDIKAN DAN KEBUDAYAAN
1.01.02.1.02.49	Peningkatan profesi pelaku perbukuan daerah pada Satuan Pendidikan Menengah Atas	Jumlah Pelaku perbukuan daerah yang mendapatkan fasilitas peningkatan profesi				100 Orang	100 Orang	100,000,000	0	0	Semua Kab/Kota, Semua Kecamatan, Semua Kelurahan	PENDAPATAN ASLI DAERAH (PAD)	Meningkatkan Sumber Daya Manusia Yang Berkualitas Dan Berdaya Saing	1. Peningkatan kualitas hidup masyarakat dan pemerataan akses terhadap pelayanan dasar	Pendidik, Tenaga Kependidikan, ASN, Satuan Pendidikan, Dan Peserta Didik	100 Orang	110,000,000	DINAS PENDIDIKAN DAN KEBUDAYAAN
1.01.02.1.02.53	Koordinasi, Perencanaan, Supervisi dan Evaluasi Layanan di Bidang Pendidikan	Jumlah Dokumen Hasil Koordinasi, Perencanaan, Supervisi dan Evaluasi Layanan di Bidang Pendidikan				1 Dokumen	1 Dokumen	100,000,000	0	0	Semua Kab/Kota, Semua Kecamatan, Semua Kelurahan	PENDAPATAN ASLI DAERAH (PAD)	Meningkatkan Sumber Daya Manusia Yang Berkualitas Dan Berdaya Saing	1. Peningkatan kualitas hidup masyarakat dan pemerataan akses terhadap pelayanan dasar	Pendidik, Tenaga Kependidikan, ASN, Satuan Pendidikan, Dan Peserta Didik	1 Dokumen	110,000,000	DINAS PENDIDIKAN DAN KEBUDAYAAN
1.01.02.1.02.54	Sosialisasi dan Advokasi Kebijakan Bidang Pendidikan	Jumlah kegiatan sosialisasi dan advokasi kebijakan di bidang Pendidikan yang dilaksanakan				1 Dokumen	1 Dokumen	100,000,000	0	0	Semua Kab/Kota, Semua Kecamatan, Semua Kelurahan	PENDAPATAN ASLI DAERAH (PAD)		1. Peningkatan kualitas hidup masyarakat dan pemerataan akses terhadap pelayanan dasar	Pendidik, Tenaga Kependidikan, ASN, Satuan Pendidikan, Dan Peserta Didik	1 Dokumen	110,000,000	DINAS PENDIDIKAN DAN KEBUDAYAAN
1.01.02.1.02.55	Bimbingan Teknis Peningkatan Kapasitas Bidang Pendidikan	Jumlah peserta bimbingan teknis peningkatan kapasitas bidang pendidikan yang dilaksanakan				100 Orang	100 Orang	100,000,000	0	0	Semua Kab/Kota, Semua Kecamatan, Semua Kelurahan	PENDAPATAN ASLI DAERAH (PAD)		1. Peningkatan kualitas hidup masyarakat dan pemerataan akses terhadap pelayanan dasar	Pendidik, Tenaga Kependidikan, ASN, Satuan Pendidikan, Dan Peserta Didik	100 Orang	110,000,000	DINAS PENDIDIKAN DAN KEBUDAYAAN
1.01.02.1.03	Pengelolaan Pendidikan Khusus	"Angka Partisipasi Kasar (APK) Pendidikan Khusus SLB	%		%	88 %	88 %	36,111,440,802	34,386,185,700	34,386,185,700						88 %	39,721,000,000	

**Penetapan Perubahan Rencana Kerja Pemerintah Daerah (RKPD)
Provinsi Sulawesi Tenggara
Tahun 2023**

Kode	Urusan/ Bidang Urusan/ Program/ Kegiatan/ Sub Kegiatan	Indikator Program/ Kegiatan/ Sub Kegiatan	Target Akhir Periode RPJMD	Realisasi Capaian RKPD Tahun 2021	Prakiraan Capaian Target RKPD Tahun 2022	Capaian Kinerja dan Kerangka Pendanaan								Kelompok Sasaran	Prakiraan Maju Rencana Tahun 2024		Perangkat Daerah Penanggung Jawab	
						Target 2023		Pagu Indikatif			Lokasi	Sumber Dana	Prioritas		Target	Pagu Indikatif		
						Semula	Menjadi	RKPD 2023	APBD 2023	RKPD 2023 Perubahan			Nasional					Daerah
1.01.02.1.03.01	Pembangunan Unit Sekolah Baru (USB)	Jumlah Sekolah Baru yang Telah Dibangun				1 Unit	1 Unit	0	0	0		PENDAPATAN ASLI DAERAH (PAD)		1. Peningkatan kualitas hidup masyarakat dan pemerataan akses terhadap pelayanan dasar	Pendidik, Tenaga Kependidikan, ASN, Satuan Pendidikan, Dan Peserta Didik	1 Unit	110,000,000	DINAS PENDIDIKAN DAN KEBUDAYAAN
1.01.02.1.03.02	Penambahan Ruang Kelas Sekolah	Jumlah Ruang Kelas Sekolah yang Bertambah				4 Ruang	4 Ruang	400,000,000	0	0	Semua Kab/Kota, Semua Kecamatan, Semua Kelurahan	DAK Fisik-Bidang Pendidikan-Reguler-SLB		1. Peningkatan kualitas hidup masyarakat dan pemerataan akses terhadap pelayanan dasar	Pendidik, Tenaga Kependidikan, ASN, Satuan Pendidikan, Dan Peserta Didik	4 Ruang	440,000,000	DINAS PENDIDIKAN DAN KEBUDAYAAN
1.01.02.1.03.03	Pembangunan Ruang Guru/Kepala Sekolah/TU	Jumlah Ruang Guru/Kepala Sekolah/TU yang Telah Dibangun				1 Ruang	1 Ruang	100,000,000	0	0	Semua Kab/Kota, Semua Kecamatan, Semua Kelurahan	PENDAPATAN ASLI DAERAH (PAD)		1. Peningkatan kualitas hidup masyarakat dan pemerataan akses terhadap pelayanan dasar	Pendidik, Tenaga Kependidikan, ASN, Satuan Pendidikan, Dan Peserta Didik	1 Ruang	110,000,000	DINAS PENDIDIKAN DAN KEBUDAYAAN
1.01.02.1.03.04	Pembangunan Ruang Unit Kesehatan Sekolah	Jumlah Ruang Unit Kesehatan Sekolah yang Telah Dibangun				1 Ruang	1 Ruang	100,000,000	0	0	Semua Kab/Kota, Semua Kecamatan, Semua Kelurahan	PENDAPATAN ASLI DAERAH (PAD)		1. Peningkatan kualitas hidup masyarakat dan pemerataan akses terhadap pelayanan dasar	Pendidik, Tenaga Kependidikan, ASN, Satuan Pendidikan, Dan Peserta Didik	1 Ruang	110,000,000	DINAS PENDIDIKAN DAN KEBUDAYAAN
1.01.02.1.03.05	Pembangunan Perpustakaan Sekolah	Jumlah Perpustakaan Sekolah yang Telah Dibangun				1 Ruang	1 Ruang	100,000,000	0	0	Semua Kab/Kota, Semua Kecamatan, Semua Kelurahan	PENDAPATAN ASLI DAERAH (PAD)		1. Peningkatan kualitas hidup masyarakat dan pemerataan akses terhadap pelayanan dasar	Pendidik, Tenaga Kependidikan, ASN, Satuan Pendidikan, Dan Peserta Didik	1 Ruang	110,000,000	DINAS PENDIDIKAN DAN KEBUDAYAAN
1.01.02.1.03.06	Pembangunan Ruang Serba Guna/Aula	Jumlah Ruang Serba Guna/Aula yang Telah Dibangun				1 Ruang	1 Ruang	100,000,000	0	0	Semua Kab/Kota, Semua Kecamatan, Semua Kelurahan	PENDAPATAN ASLI DAERAH (PAD)		1. Peningkatan kualitas hidup masyarakat dan pemerataan akses terhadap pelayanan dasar	Pendidik, Tenaga Kependidikan, ASN, Satuan Pendidikan, Dan Peserta Didik	1 Ruang	110,000,000	DINAS PENDIDIKAN DAN KEBUDAYAAN

**Penetapan Perubahan Rencana Kerja Pemerintah Daerah (RKPD)
Provinsi Sulawesi Tenggara
Tahun 2023**

Kode	Kode	Kode	Kode	Kode	Kode	Urusan/ Bidang Urusan/ Program/ Kegiatan/ Sub Kegiatan	Indikator Program/ Kegiatan/ Sub Kegiatan	Target Akhir Periode RPJMD	Realisasi Capaian RKPD Tahun 2021	Prakiraan Capaian Target RKPD Tahun 2022	Capaian Kinerja dan Kerangka Pendanaan						Kelompok Sasaran	Prakiraan Maju Rencana Tahun 2024		Perangkat Daerah Penanggung Jawab			
											Target 2023		Pagu Indikatif			Lokasi		Sumber Dana	Prioritas		Target	Pagu Indikatif	
											Semula	Menjadi	RKPD 2023	APBD 2023	RKPD 2023 Perubahan				Nasional				Daerah
1	01	02	1.03	07		Pembangunan Asrama Sekolah	Jumlah Asrama Sekolah yang Telah Dibangun				1 Unit	1 Unit	100,000,000	0	0	Semua Kab/Kota, Semua Kecamatan, Semua Kelurahan	PENDAPATAN ASLI DAERAH (PAD)		1. Peningkatan kualitas hidup masyarakat dan pemerataan akses terhadap pelayanan dasar	Pendidik, Tenaga Kependidikan, ASN, Satuan Pendidikan, Dan Peserta Didik	1 Unit	110,000,000	DINAS PENDIDIKAN DAN KEBUDAYAAN
1	01	02	1.03	08		Pembangunan Sarana, Prasarana dan Utilitas Sekolah	Jumlah Sarana, Prasarana dan Utilitas Sekolah yang Telah Dibangun				1 Unit	1 Unit	100,000,000	14,085,801,200	13,018,126,200	Semua Kab/Kota, Semua Kecamatan, Semua Kelurahan	PENDAPATAN ASLI DAERAH (PAD) Dana Transfer Umum-Dana Alokasi Umum DAK Fisik- Bidang Pendidikan- Reguler-SLB		1. Peningkatan kualitas hidup masyarakat dan pemerataan akses terhadap pelayanan dasar	Pendidik, Tenaga Kependidikan, ASN, Satuan Pendidikan, Dan Peserta Didik	1 Unit	110,000,000	DINAS PENDIDIKAN DAN KEBUDAYAAN
1	01	02	1.03	09		Pembangunan Fasilitas Parkir	Jumlah Fasilitas Parkir yang Telah Dibangun				1 Unit	1 Unit	100,000,000	0	0	Semua Kab/Kota, Semua Kecamatan, Semua Kelurahan	PENDAPATAN ASLI DAERAH (PAD)		1. Peningkatan kualitas hidup masyarakat dan pemerataan akses terhadap pelayanan dasar	Pendidik, Tenaga Kependidikan, ASN, Satuan Pendidikan, Dan Peserta Didik	1 Unit	110,000,000	DINAS PENDIDIKAN DAN KEBUDAYAAN
1	01	02	1.03	10		Pembangunan Kantin Sekolah	Jumlah Kantin Sekolah yang Telah Dibangun				1 Unit	1 Unit	100,000,000	0	0	Semua Kab/Kota, Semua Kecamatan, Semua Kelurahan	PENDAPATAN ASLI DAERAH (PAD)		1. Peningkatan kualitas hidup masyarakat dan pemerataan akses terhadap pelayanan dasar	Pendidik, Tenaga Kependidikan, ASN, Satuan Pendidikan, Dan Peserta Didik	1 Unit	110,000,000	DINAS PENDIDIKAN DAN KEBUDAYAAN
1	01	02	1.03	11		Pembangunan Rumah Dinas Kepala Sekolah, Guru, Penjaga Sekolah	Jumlah Rumah Dinas Kepala Sekolah, Guru, Penjaga Sekolah yang Telah Dibangun				1 Unit	1 Unit	100,000,000	0	0	Semua Kab/Kota, Semua Kecamatan, Semua Kelurahan	PENDAPATAN ASLI DAERAH (PAD)		1. Peningkatan kualitas hidup masyarakat dan pemerataan akses terhadap pelayanan dasar	Pendidik, Tenaga Kependidikan, ASN, Satuan Pendidikan, Dan Peserta Didik	1 Unit	110,000,000	DINAS PENDIDIKAN DAN KEBUDAYAAN
1	01	02	1.03	12		Pembangunan Ruang Laboratorium	Jumlah Ruang Laboratorium yang Telah Dibangun				1 Ruang	1 Ruang	100,000,000	0	0	Semua Kab/Kota, Semua Kecamatan, Semua Kelurahan	DAK Fisik- Bidang Pendidikan- Reguler- SLB		1. Peningkatan kualitas hidup masyarakat dan pemerataan akses terhadap pelayanan dasar	Pendidik, Tenaga Kependidikan, ASN, Satuan Pendidikan, Dan Peserta	1 Ruang	110,000,000	DINAS PENDIDIKAN DAN KEBUDAYAAN

**Penetapan Perubahan Rencana Kerja Pemerintah Daerah (RKPD)
Provinsi Sulawesi Tenggara
Tahun 2023**

Kode	Urusan/ Bidang Urusan/ Program/ Kegiatan/ Sub Kegiatan	Indikator Program/ Kegiatan/ Sub Kegiatan	Target Akhir Period e RPJMD	Realisasi Capaian RKPD Tahun 2021	Prakiraan Capaian Target RKPD Tahun 2022	Capaian Kinerja dan Kerangka Pendanaan								Kelompok Sasaran	Prakiraan Maju Rencana Tahun 2024		Perangkat Daerah Penanggung Jawab	
						Target 2023		Pagu Indikatif			Lokasi	Sumber Dana	Prioritas		Target	Pagu Indikatif		
						Semula	Menjadi	RKPD 2023	APBD 2023	RKPD 2023 Perubahan			Nasional					Daerah
1.01.02.1.03.13	Pembangunan Ruang Orientasi dan Mobilitas	Jumlah Ruang Orientasi dan Mobilitas yang Telah Dibangun				1 Ruang	1 Ruang	100,000,000	0	0	Semua Kab/Kota, Semua Kecamatan, Semua Kelurahan	DAK Fisik-Bidang Pendidikan-Reguler-SLB		1. Peningkatan kualitas hidup masyarakat dan pemerataan akses terhadap pelayanan dasar	Pendidik, Tenaga Kependidikan, ASN, Satuan Pendidikan, Dan Peserta Didik	1 Ruang	110,000,000	DINAS PENDIDIKAN DAN KEBUDAYAAN
1.01.02.1.03.14	Pembangunan Ruang Bina Persepsi Bunyi dan Irama untuk Tunarungu (B)	Jumlah Ruang Bina Persepsi Bunyi dan Irama untuk Tunarungu (B) yang Telah Dibangun				1 Ruang	1 Ruang	100,000,000	0	0	Semua Kab/Kota, Semua Kecamatan, Semua Kelurahan	PENDAPATAN ASLI DAERAH (PAD)		1. Peningkatan kualitas hidup masyarakat dan pemerataan akses terhadap pelayanan dasar	Pendidik, Tenaga Kependidikan, ASN, Satuan Pendidikan, Dan Peserta Didik	1 Ruang	110,000,000	DINAS PENDIDIKAN DAN KEBUDAYAAN
1.01.02.1.03.15	Pembangunan Ruang Bina Diri untuk Tunagrahita (C)	Jumlah Ruang Bina Diri untuk Tunagrahita (C) yang Telah Dibangun				1 Ruang	1 Ruang	100,000,000	0	0	Semua Kab/Kota, Semua Kecamatan, Semua Kelurahan	PENDAPATAN ASLI DAERAH (PAD)		1. Peningkatan kualitas hidup masyarakat dan pemerataan akses terhadap pelayanan dasar	Pendidik, Tenaga Kependidikan, ASN, Satuan Pendidikan, Dan Peserta Didik	1 Ruang	110,000,000	DINAS PENDIDIKAN DAN KEBUDAYAAN
1.01.02.1.03.16	Pembangunan Ruang Bina Diri dan Bina Gerak untuk Tunadaksa (D)	Jumlah Ruang Bina Diri dan Bina Gerak untuk Tunadaksa (D) yang Telah Dibangun				1 Ruang	1 Ruang	100,000,000	0	0	Semua Kab/Kota, Semua Kecamatan, Semua Kelurahan	DAK Fisik-Bidang Pendidikan-Reguler-SLB		1. Peningkatan kualitas hidup masyarakat dan pemerataan akses terhadap pelayanan dasar	Pendidik, Tenaga Kependidikan, ASN, Satuan Pendidikan, Dan Peserta Didik	1 Ruang	110,000,000	DINAS PENDIDIKAN DAN KEBUDAYAAN
1.01.02.1.03.17	Pembangunan Ruang Bina Pribadi dan Sosial untuk Tunalaras (E)	Jumlah Ruang Bina Pribadi dan Sosial untuk Tunalaras (E) yang Telah Dibangun				1 Ruang	1 Ruang	100,000,000	0	0	Semua Kab/Kota, Semua Kecamatan, Semua Kelurahan	DAK Fisik-Bidang Pendidikan-Reguler-SLB		1. Peningkatan kualitas hidup masyarakat dan pemerataan akses terhadap pelayanan dasar	Pendidik, Tenaga Kependidikan, ASN, Satuan Pendidikan, Dan Peserta Didik	1 Ruang	110,000,000	DINAS PENDIDIKAN DAN KEBUDAYAAN
1.01.02.1.03.18	Rehabilitasi Ruang Kelas Sekolah	Jumlah Ruang Kelas Sekolah yang Telah Direhabilitasi				4 Ruang	4 Ruang	401,440,802	0	0	Semua Kab/Kota, Semua Kecamatan, Semua Kelurahan	DAK Fisik-Bidang Pendidikan-Reguler-SLB		1. Peningkatan kualitas hidup masyarakat dan pemerataan akses terhadap pelayanan dasar	Pendidik, Tenaga Kependidikan, ASN, Satuan Pendidikan, Dan Peserta Didik	4 Ruang	440,000,000	DINAS PENDIDIKAN DAN KEBUDAYAAN

**Penetapan Perubahan Rencana Kerja Pemerintah Daerah (RKPD)
Provinsi Sulawesi Tenggara
Tahun 2023**

Kode	Urusan/ Bidang Urusan/ Program/ Kegiatan/ Sub Kegiatan	Indikator Program/ Kegiatan/ Sub Kegiatan	Target Akhir Periode RPJMD	Realisasi Capaian RKPD Tahun 2021	Prakiraan Capaian Target RKPD Tahun 2022	Capaian Kinerja dan Kerangka Pendanaan								Kelompok Sasaran	Prakiraan Maju Rencana Tahun 2024		Perangkat Daerah Penanggung Jawab	
						Target 2023		Pagu Indikatif			Lokasi	Sumber Dana	Prioritas		Target	Pagu Indikatif		
						Semula	Menjadi	RKPD 2023	APBD 2023	RKPD 2023 Perubahan			Nasional					Daerah
1.01.02.1.03.19	Rehabilitasi Ruang Guru/Kepala Sekolah/TU	Jumlah Ruang Guru/Kepala Sekolah/TU yang Telah Direhabilitasi				1 Ruang	1 Ruang	100,000,000	0	0	Semua Kab/Kota, Semua Kecamatan, Semua Kelurahan	PENDAPATAN ASLI DAERAH (PAD) DAK Fisik-Bidang Pendidikan-Reguler-SLB	1. Peningkatan kualitas hidup masyarakat dan pemerataan akses terhadap pelayanan dasar	Pendidik, Tenaga Kependidikan, ASN, Satuan Pendidikan, Dan Peserta Didik	1 Ruang	110,000,000	DINAS PENDIDIKAN DAN KEBUDAYAAN	
1.01.02.1.03.20	Rehabilitasi Ruang Unit Kesehatan Sekolah	Jumlah Ruang Unit Kesehatan Sekolah yang Telah Direhabilitasi				1 Ruang	1 Ruang	100,000,000	0	0	Semua Kab/Kota, Semua Kecamatan, Semua Kelurahan	PENDAPATAN ASLI DAERAH (PAD)	1. Peningkatan kualitas hidup masyarakat dan pemerataan akses terhadap pelayanan dasar	Pendidik, Tenaga Kependidikan, ASN, Satuan Pendidikan, Dan Peserta Didik	1 Ruang	110,000,000	DINAS PENDIDIKAN DAN KEBUDAYAAN	
1.01.02.1.03.21	Rehabilitasi Perpustakaan Sekolah	Jumlah Perpustakaan Sekolah yang Telah Direhabilitasi				1 Ruang	1 Ruang	100,000,000	0	0	Semua Kab/Kota, Semua Kecamatan, Semua Kelurahan	PENDAPATAN ASLI DAERAH (PAD)	1. Peningkatan kualitas hidup masyarakat dan pemerataan akses terhadap pelayanan dasar	Pendidik, Tenaga Kependidikan, ASN, Satuan Pendidikan, Dan Peserta Didik	1 Ruang	110,000,000	DINAS PENDIDIKAN DAN KEBUDAYAAN	
1.01.02.1.03.22	Rehabilitasi Ruang Serba Guna/Aula	Jumlah Ruang Serba Guna/Aula yang Telah Direhabilitasi				1 Ruang	1 Ruang	100,000,000	0	0	Semua Kab/Kota, Semua Kecamatan, Semua Kelurahan	DAK Fisik-Bidang Pendidikan-Reguler-SLB	1. Peningkatan kualitas hidup masyarakat dan pemerataan akses terhadap pelayanan dasar	Pendidik, Tenaga Kependidikan, ASN, Satuan Pendidikan, Dan Peserta Didik	1 Ruang	110,000,000	DINAS PENDIDIKAN DAN KEBUDAYAAN	
1.01.02.1.03.23	Rehabilitasi Asrama Sekolah	Jumlah Asrama Sekolah yang Telah Direhabilitasi				1 Unit	1 Unit	100,000,000	0	0	Semua Kab/Kota, Semua Kecamatan, Semua Kelurahan	PENDAPATAN ASLI DAERAH (PAD)	1. Peningkatan kualitas hidup masyarakat dan pemerataan akses terhadap pelayanan dasar	Pendidik, Tenaga Kependidikan, ASN, Satuan Pendidikan, Dan Peserta Didik	1 Unit	110,000,000	DINAS PENDIDIKAN DAN KEBUDAYAAN	
1.01.02.1.03.24	Rehabilitasi Sarana, Prasarana dan Utilitas Sekolah	Jumlah Sarana, Prasarana dan Utilitas Sekolah yang Telah Direhabilitasi				1 Unit	1 Unit	100,000,000	0	0	Semua Kab/Kota, Semua Kecamatan, Semua Kelurahan	PENDAPATAN ASLI DAERAH (PAD)	1. Peningkatan kualitas hidup masyarakat dan pemerataan akses terhadap pelayanan dasar	Pendidik, Tenaga Kependidikan, ASN, Satuan Pendidikan, Dan Peserta Didik	1 Unit	110,000,000	DINAS PENDIDIKAN DAN KEBUDAYAAN	

**Penetapan Perubahan Rencana Kerja Pemerintah Daerah (RKPD)
Provinsi Sulawesi Tenggara
Tahun 2023**

Kode	Urusan/ Bidang Urusan/ Program/ Kegiatan/ Sub Kegiatan	Indikator Program/ Kegiatan/ Sub Kegiatan	Target Akhir Periode RPJMD	Realisasi Capaian RKPD Tahun 2021	Prakiraan Capaian Target RKPD Tahun 2022	Capaian Kinerja dan Kerangka Pendanaan								Kelompok Sasaran	Prakiraan Maju Rencana Tahun 2024		Perangkat Daerah Penanggung Jawab	
						Target 2023		Pagu Indikatif			Lokasi	Sumber Dana	Prioritas		Target	Pagu Indikatif		
						Semula	Menjadi	RKPD 2023	APBD 2023	RKPD 2023 Perubahan			Nasional					Daerah
1.01.02.1.03.25	Rehabilitasi Fasilitas Parkir	Jumlah Fasilitas Parkir yang Telah Direhabilitasi				1 Unit	1 Unit	100,000,000	0	0	Semua Kab/Kota, Semua Kecamatan, Semua Kelurahan	PENDAPATAN ASLI DAERAH (PAD)		1. Peningkatan kualitas hidup masyarakat dan pemerataan akses terhadap pelayanan dasar	Pendidik, Tenaga Kependidikan, ASN, Satuan Pendidikan, Dan Peserta Didik	1 Unit	110,000,000	DINAS PENDIDIKAN DAN KEBUDAYAAN
1.01.02.1.03.26	Rehabilitasi Kantin Sekolah	Jumlah Kantin Sekolah yang Telah Direhabilitasi				1 Unit	1 Unit	100,000,000	0	0	Semua Kab/Kota, Semua Kecamatan, Semua Kelurahan	PENDAPATAN ASLI DAERAH (PAD)		1. Peningkatan kualitas hidup masyarakat dan pemerataan akses terhadap pelayanan dasar	Pendidik, Tenaga Kependidikan, ASN, Satuan Pendidikan, Dan Peserta Didik	1 Unit	110,000,000	DINAS PENDIDIKAN DAN KEBUDAYAAN
1.01.02.1.03.27	Rehabilitasi Rumah Dinas Kepala Sekolah, Guru, Penjaga Sekolah	Jumlah Rumah Dinas Kepala Sekolah, Guru, Penjaga Sekolah yang Telah Direhabilitasi				1 Unit	1 Unit	100,000,000	0	0	Semua Kab/Kota, Semua Kecamatan, Semua Kelurahan	PENDAPATAN ASLI DAERAH (PAD) DAK Fisik-Bidang Pendidikan-Reguler-SLB		1. Peningkatan kualitas hidup masyarakat dan pemerataan akses terhadap pelayanan dasar	Pendidik, Tenaga Kependidikan, ASN, Satuan Pendidikan, Dan Peserta Didik	1 Unit	110,000,000	DINAS PENDIDIKAN DAN KEBUDAYAAN
1.01.02.1.03.28	Rehabilitasi Ruang Laboratorium	Jumlah Ruang Laboratorium yang Telah Direhabilitasi				2 Ruang	2 Ruang	100,000,000	0	0	Semua Kab/Kota, Semua Kecamatan, Semua Kelurahan	DAK Fisik-Bidang Pendidikan-Reguler-SLB		1. Peningkatan kualitas hidup masyarakat dan pemerataan akses terhadap pelayanan dasar	Pendidik, Tenaga Kependidikan, ASN, Satuan Pendidikan, Dan Peserta Didik	2 Ruang	110,000,000	DINAS PENDIDIKAN DAN KEBUDAYAAN
1.01.02.1.03.29	Rehabilitasi Ruang Pusat Sumber Anak Berkebutuhan Khusus	Jumlah Ruang Pusat Sumber Anak Berkebutuhan Khusus yang Telah Direhabilitasi				1 Ruang	1 Ruang	100,000,000	0	0	Semua Kab/Kota, Semua Kecamatan, Semua Kelurahan	PENDAPATAN ASLI DAERAH (PAD)		1. Peningkatan kualitas hidup masyarakat dan pemerataan akses terhadap pelayanan dasar	Pendidik, Tenaga Kependidikan, ASN, Satuan Pendidikan, Dan Peserta Didik	1 Ruang	110,000,000	DINAS PENDIDIKAN DAN KEBUDAYAAN
1.01.02.1.03.30	Rehabilitasi Ruang Orientasi dan Mobilitas	Jumlah Ruang Orientasi dan Mobilitas yang Telah Direhabilitasi				1 Ruang	1 Ruang	100,000,000	0	0	Semua Kab/Kota, Semua Kecamatan, Semua Kelurahan	PENDAPATAN ASLI DAERAH (PAD)		1. Peningkatan kualitas hidup masyarakat dan pemerataan akses terhadap pelayanan dasar	Pendidik, Tenaga Kependidikan, ASN, Satuan Pendidikan, Dan Peserta Didik	1 Ruang	110,000,000	DINAS PENDIDIKAN DAN KEBUDAYAAN

**Penetapan Perubahan Rencana Kerja Pemerintah Daerah (RKPD)
Provinsi Sulawesi Tenggara
Tahun 2023**

Kode	Urusan/ Bidang Urusan/ Program/ Kegiatan/ Sub Kegiatan	Indikator Program/ Kegiatan/ Sub Kegiatan	Target Akhir Period e RPJMD	Realisasi Capaian RKPD Tahun 2021	Prakiraan Capaian Target RKPD Tahun 2022	Capaian Kinerja dan Kerangka Pendanaan								Kelompok Sasaran	Prakiraan Maju Rencana Tahun 2024		Perangkat Daerah Penanggung Jawab	
						Target 2023		Pagu Indikatif			Lokasi	Sumber Dana	Prioritas		Target	Pagu Indikatif		
						Semula	Menjadi	RKPD 2023	APBD 2023	RKPD 2023 Perubahan			Nasional					Daerah
1.01.02.1.03.31	Rehabilitasi Ruang Bina Persepsi Bunyi dan Irama untuk Tunarungu (B)	Jumlah Ruang Bina Persepsi Bunyi dan Irama untuk Tunarungu (B) yang Telah Direhabilitasi				1 Ruang	1 Ruang	100,000,000	0	0	Semua Kab/Kota, Semua Kecamatan, Semua Kelurahan	DAK Fisik-Bidang Pendidikan-Reguler-SLB		1. Peningkatan kualitas hidup masyarakat dan pemerataan akses terhadap pelayanan dasar	Pendidik, Tenaga Kependidikan, ASN, Satuan Pendidikan, Dan Peserta Didik	1 Ruang	110,000,000	DINAS PENDIDIKAN DAN KEBUDAYAAN
1.01.02.1.03.32	Rehabilitasi Ruang Bina Diri untuk Tunagrahita (C)	Jumlah Ruang Bina Diri untuk Tunagrahita (C) yang Telah Direhabilitasi				1 Ruang	1 Ruang	100,000,000	0	0	Semua Kab/Kota, Semua Kecamatan, Semua Kelurahan	PENDAPATAN ASLI DAERAH (PAD)		1. Peningkatan kualitas hidup masyarakat dan pemerataan akses terhadap pelayanan dasar	Pendidik, Tenaga Kependidikan, ASN, Satuan Pendidikan, Dan Peserta Didik	1 Ruang	110,000,000	DINAS PENDIDIKAN DAN KEBUDAYAAN
1.01.02.1.03.33	Rehabilitasi Ruang Bina Diri dan Bina Gerak untuk Tunadaksa (D)	Jumlah Ruang Bina Diri dan Bina Gerak untuk Tunadaksa (D) yang Telah Direhabilitasi				1 Ruang	1 Ruang	100,000,000	0	0	Semua Kab/Kota, Semua Kecamatan, Semua Kelurahan	PENDAPATAN ASLI DAERAH (PAD)		1. Peningkatan kualitas hidup masyarakat dan pemerataan akses terhadap pelayanan dasar	Pendidik, Tenaga Kependidikan, ASN, Satuan Pendidikan, Dan Peserta Didik	1 Ruang	110,000,000	DINAS PENDIDIKAN DAN KEBUDAYAAN
1.01.02.1.03.34	Rehabilitasi Ruang Bina Pribadi dan Sosial untuk Tunalaras (E)	Jumlah Ruang Bina Pribadi dan Sosial untuk Tunalaras (E) yang Telah Direhabilitasi				1 Ruang	1 Ruang	100,000,000	0	0	Semua Kab/Kota, Semua Kecamatan, Semua Kelurahan	PENDAPATAN ASLI DAERAH (PAD)		1. Peningkatan kualitas hidup masyarakat dan pemerataan akses terhadap pelayanan dasar	Pendidik, Tenaga Kependidikan, ASN, Satuan Pendidikan, Dan Peserta Didik	1 Ruang	110,000,000	DINAS PENDIDIKAN DAN KEBUDAYAAN
1.01.02.1.03.35	Pengadaan Mebel Sekolah	Jumlah Mebel Sekolah yang Tersedia				2 Paket	2 Paket	100,000,000	0	695,000,000	Semua Kab/Kota, Semua Kecamatan, Semua Kelurahan	PENDAPATAN ASLI DAERAH (PAD) DAK Fisik-Bidang Pendidikan-Reguler-SLB		1. Peningkatan kualitas hidup masyarakat dan pemerataan akses terhadap pelayanan dasar	Pendidik, Tenaga Kependidikan, ASN, Satuan Pendidikan, Dan Peserta Didik	2 Paket	110,000,000	DINAS PENDIDIKAN DAN KEBUDAYAAN
1.01.02.1.03.36	Pengadaan Alat Rumah Tangga Sekolah	Jumlah Alat Rumah Tangga yang Tersedia				10 Paket	10 Paket	100,000,000	0	0	Semua Kab/Kota, Semua Kecamatan, Semua Kelurahan	PENDAPATAN ASLI DAERAH (PAD)			Pendidik, Tenaga Kependidikan, ASN, Satuan Pendidikan, Dan Peserta Didik	10 Paket	110,000,000	DINAS PENDIDIKAN DAN KEBUDAYAAN

**Penetapan Perubahan Rencana Kerja Pemerintah Daerah (RKPD)
Provinsi Sulawesi Tenggara
Tahun 2023**

Kode	Urusan/ Bidang Urusan/ Program/ Kegiatan/ Sub Kegiatan	Indikator Program/ Kegiatan/ Sub Kegiatan	Target Akhir Periode RPJMD	Realisasi Capaian RKPD Tahun 2021	Prakiraan Capaian Target RKPD Tahun 2022	Capaian Kinerja dan Kerangka Pendanaan								Kelompok Sasaran	Prakiraan Maju Rencana Tahun 2024		Perangkat Daerah Penanggung Jawab	
						Target 2023		Pagu Indikatif			Lokasi	Sumber Dana	Prioritas		Target	Pagu Indikatif		
						Semula	Menjadi	RKPD 2023	APBD 2023	RKPD 2023 Perubahan			Nasional					Daerah
1.01.02.1.03.37	Pengadaan Perlengkapan Sekolah	Jumlah Perlengkapan Sekolah yang Tersedia				10 Paket	10 Paket	100,000,000	0	0	Semua Kab/Kota, Semua Kecamatan, Semua Kelurahan	PENDAPATAN ASLI DAERAH (PAD)	1. Peningkatan kualitas hidup masyarakat dan pemerataan akses terhadap pelayanan dasar	Pendidik, Tenaga Kependidikan, ASN, Satuan Pendidikan, Dan Peserta Didik	10 Paket	110,000,000	DINAS PENDIDIKAN DAN KEBUDAYAAN	
1.01.02.1.03.38	Pengadaan Perlengkapan Peserta Didik	Jumlah Perlengkapan Peserta Didik yang Tersedia				100 Paket	100 Paket	100,000,000	0	0	Semua Kab/Kota, Semua Kecamatan, Semua Kelurahan	PENDAPATAN ASLI DAERAH (PAD)	1. Peningkatan kualitas hidup masyarakat dan pemerataan akses terhadap pelayanan dasar	Pendidik, Tenaga Kependidikan, ASN, Satuan Pendidikan, Dan Peserta Didik	100 Paket	110,000,000	DINAS PENDIDIKAN DAN KEBUDAYAAN	
1.01.02.1.03.39	Pengadaan Sarana Mobilitas Sekolah	Jumlah Sarana Mobilitas Sekolah yang Tersedia				1 Unit	1 Unit	100,000,000	0	0	Semua Kab/Kota, Semua Kecamatan, Semua Kelurahan	PENDAPATAN ASLI DAERAH (PAD)	1. Peningkatan kualitas hidup masyarakat dan pemerataan akses terhadap pelayanan dasar	Pendidik, Tenaga Kependidikan, ASN, Satuan Pendidikan, Dan Peserta Didik	1 Unit	110,000,000	DINAS PENDIDIKAN DAN KEBUDAYAAN	
1.01.02.1.03.40	Pengadaan Alat Praktik dan Peraga Peserta Didik	Jumlah Alat Praktik dan Peraga Peserta Didik yang Tersedia				2 Paket	2 Paket	100,000,000	0	372,675,000	Semua Kab/Kota, Semua Kecamatan, Semua Kelurahan	DAK Fisik- Bidang Pendidikan- Reguler- SLB	1. Peningkatan kualitas hidup masyarakat dan pemerataan akses terhadap pelayanan dasar	Pendidik, Tenaga Kependidikan, ASN, Satuan Pendidikan, Dan Peserta Didik	2 Paket	0	DINAS PENDIDIKAN DAN KEBUDAYAAN	
1.01.02.1.03.41	Pemeliharaan Rutin Bangunan Gedung dan Ruang Sekolah	Jumlah Bangunan Gedung dan Ruang Sekolah yang Dilaksanakan Pemeliharaan				2 Unit	2 Unit	100,000,000	0	0	Semua Kab/Kota, Semua Kecamatan, Semua Kelurahan	PENDAPATAN ASLI DAERAH (PAD)	1. Peningkatan kualitas hidup masyarakat dan pemerataan akses terhadap pelayanan dasar	Pendidik, Tenaga Kependidikan, ASN, Satuan Pendidikan, Dan Peserta Didik	2 Unit	110,000,000	DINAS PENDIDIKAN DAN KEBUDAYAAN	
1.01.02.1.03.42	Pemeliharaan Rutin Sarana, Prasarana dan Utilitas Sekolah	Jumlah Sarana, Prasarana dan Utilitas Sekolah yang Dilaksanakan Pemeliharaan				2 Unit	2 Unit	100,000,000	0	0	Semua Kab/Kota, Semua Kecamatan, Semua Kelurahan	DAK Fisik- Bidang Pendidikan- Reguler- SLB	1. Peningkatan kualitas hidup masyarakat dan pemerataan akses terhadap pelayanan dasar	Pendidik, Tenaga Kependidikan, ASN, Satuan Pendidikan, Dan Peserta Didik	2 Unit	110,000,000	DINAS PENDIDIKAN DAN KEBUDAYAAN	

**Penetapan Perubahan Rencana Kerja Pemerintah Daerah (RKPD)
Provinsi Sulawesi Tenggara
Tahun 2023**

Kode	Urusan/ Bidang Urusan/ Program/ Kegiatan/ Sub Kegiatan	Indikator Program/ Kegiatan/ Sub Kegiatan	Target Akhir Periode RPJMD	Realisasi Capaian RKPD Tahun 2021	Prakiraan Capaian Target RKPD Tahun 2022	Capaian Kinerja dan Kerangka Pendanaan								Kelompok Sasaran	Prakiraan Maju Rencana Tahun 2024		Perangkat Daerah Penanggung Jawab	
						Target 2023		Pagu Indikatif			Lokasi	Sumber Dana	Prioritas		Target	Pagu Indikatif		
						Semula	Menjadi	RKPD 2023	APBD 2023	RKPD 2023 Perubahan			Nasional					Daerah
1.01.02.1.03.43	Pemeliharaan Rutin Rumah Dinas Kepala Sekolah, Guru, Penjaga Sekolah	Jumlah Rumah Dinas Kepala Sekolah, Guru, Penjaga Sekolah yang Dilaksanakan Pemeliharaan				2 Unit	2 Unit	100,000,000	0	0	Semua Kab/Kota, Semua Kecamatan, Semua Kelurahan	PENDAPATAN ASLI DAERAH (PAD)		1. Peningkatan kualitas hidup masyarakat dan pemerataan akses terhadap pelayanan dasar	Pendidik, Tenaga Kependidikan, ASN, Satuan Pendidikan, Dan Peserta Didik	2 Unit	110,000,000	DINAS PENDIDIKAN DAN KEBUDAYAAN
1.01.02.1.03.44	Penyediaan Biaya Personil Peserta Didik Pendidikan Khusus	Jumlah Peserta Didik Pendidikan Khusus yang Menerima Biaya Personil Peserta Didik				100 Peserta Didik	100 Peserta Didik	100,000,000	0	0	Semua Kab/Kota, Semua Kecamatan, Semua Kelurahan	PENDAPATAN ASLI DAERAH (PAD)		1. Peningkatan kualitas hidup masyarakat dan pemerataan akses terhadap pelayanan dasar	Pendidik, Tenaga Kependidikan, ASN, Satuan Pendidikan, Dan Peserta Didik	100 Peserta Didik	110,000,000	DINAS PENDIDIKAN DAN KEBUDAYAAN
1.01.02.1.03.45	Pengadaan Alat Praktik dan Peraga Siswa	Jumlah Alat Praktik dan Peraga Siswa yang Tersedia				20 Paket	20 Paket	100,000,000	0	0	Semua Kab/Kota, Semua Kecamatan, Semua Kelurahan	DAK Fisik-Bidang Pendidikan-Reguler-SLB		1. Peningkatan kualitas hidup masyarakat dan pemerataan akses terhadap pelayanan dasar	Pendidik, Tenaga Kependidikan, ASN, Satuan Pendidikan, Dan Peserta Didik	20 Paket	110,000,000	DINAS PENDIDIKAN DAN KEBUDAYAAN
1.01.02.1.03.46	Penyelenggaraan Proses Belajar dan Ujian bagi Peserta Didik	Jumlah Satuan Pendidikan yang Menyelenggarakan Proses Belajar dan Ujian				71 Satuan Pendidikan	71 Satuan Pendidikan	100,000,000	0	0	Semua Kab/Kota, Semua Kecamatan, Semua Kelurahan	PENDAPATAN ASLI DAERAH (PAD)		1. Peningkatan kualitas hidup masyarakat dan pemerataan akses terhadap pelayanan dasar	Pendidik, Tenaga Kependidikan, ASN, Satuan Pendidikan, Dan Peserta Didik	71 Satuan Pendidikan	110,000,000	DINAS PENDIDIKAN DAN KEBUDAYAAN
1.01.02.1.03.47	Penyiapan dan Tindak Lanjut Evaluasi Satuan Pendidikan Khusus	Jumlah Satuan Pendidikan Khusus yang Siap Dievaluasi dan Melaksanakan Rekomendasi				71 Satuan Pendidikan	71 Satuan Pendidikan	100,000,000	0	0	Semua Kab/Kota, Semua Kecamatan, Semua Kelurahan	PENDAPATAN ASLI DAERAH (PAD)		1. Peningkatan kualitas hidup masyarakat dan pemerataan akses terhadap pelayanan dasar	Pendidik, Tenaga Kependidikan, ASN, Satuan Pendidikan, Dan Peserta Didik	71 Satuan Pendidikan	110,000,000	DINAS PENDIDIKAN DAN KEBUDAYAAN
1.01.02.1.03.48	Pembinaan Minat, Bakat dan Kreativitas Siswa	Jumlah Siswa yang Mengikuti Ajang Kompetisi/Lomba Akademik dan Non Akademik				50 Peserta Didik	50 Peserta Didik	100,000,000	0	0	Semua Kab/Kota, Semua Kecamatan, Semua Kelurahan	PENDAPATAN ASLI DAERAH (PAD)		1. Peningkatan kualitas hidup masyarakat dan pemerataan akses terhadap pelayanan dasar	Pendidik, Tenaga Kependidikan, ASN, Satuan Pendidikan, Dan Peserta Didik	50 Peserta Didik	110,000,000	DINAS PENDIDIKAN DAN KEBUDAYAAN

**Penetapan Perubahan Rencana Kerja Pemerintah Daerah (RKPD)
Provinsi Sulawesi Tenggara
Tahun 2023**

Kode	Urusan/ Bidang Urusan/ Program/ Kegiatan/ Sub Kegiatan	Indikator Program/ Kegiatan/ Sub Kegiatan	Target Akhir Periode RPJMD	Realisasi Capaian RKPD Tahun 2021	Prakiraan Capaian Target RKPD Tahun 2022	Capaian Kinerja dan Kerangka Pendanaan								Kelompok Sasaran	Prakiraan Maju Rencana Tahun 2024		Perangkat Daerah Penanggung Jawab	
						Target 2023		Pagu Indikatif			Lokasi	Sumber Dana	Prioritas		Target	Pagu Indikatif		
						Semula	Menjadi	RKPD 2023	APBD 2023	RKPD 2023 Perubahan			Nasional					Daerah
1.01.02.1.03.49	Penyediaan Pendidik dan Tenaga Kependidikan bagi Satuan Pendidikan Khusus	Jumlah Pendidik dan Tenaga Kependidikan yang Tersedia pada Satuan Pendidikan Khusus				500 Orang	500 Orang	100,000,000	0	0	Semua Kab/Kota, Semua Kecamatan, Semua Kelurahan	PENDAPATAN ASLI DAERAH (PAD)		1. Peningkatan kualitas hidup masyarakat dan pemerataan akses terhadap pelayanan dasar	Pendidik, Tenaga Kependidikan, ASN, Satuan Pendidikan, Dan Peserta Didik	500 Orang	110,000,000	DINAS PENDIDIKAN DAN KEBUDAYAAN
1.01.02.1.03.50	Pengembangan Karir Pendidik dan Tenaga Kependidikan pada Satuan Pendidikan Khusus	Jumlah Pendidik dan Tenaga Kependidikan yang Mendapatkan Fasilitas Kenaikan Pangkat/Golongan, Pemberian Promosi, Peningkatan Kompetensi dan Kualifikasi				1 Orang	1 Orang	100,000,000	1,238,004,500	1,238,004,500	Semua Kab/Kota, Semua Kecamatan, Semua Kelurahan	PENDAPATAN ASLI DAERAH (PAD) Dana Transfer Umum-Dana Alokasi Umum		1. Peningkatan kualitas hidup masyarakat dan pemerataan akses terhadap pelayanan dasar	Pendidik, Tenaga Kependidikan, ASN, Satuan Pendidikan, Dan Peserta Didik	1 Orang	110,000,000	DINAS PENDIDIKAN DAN KEBUDAYAAN
1.01.02.1.03.51	Pembinaan Kelembagaan dan Manajemen Sekolah Pendidikan Khusus	Jumlah Sekolah Pendidikan Khusus yang Dilaksanakan Pembinaan Kelembagaan dan Manajemen				71 Satuan Pendidikan	71 Satuan Pendidikan	10,000,000	0	0	Semua Kab/Kota, Semua Kecamatan, Semua Kelurahan	PENDAPATAN ASLI DAERAH (PAD)		1. Peningkatan kualitas hidup masyarakat dan pemerataan akses terhadap pelayanan dasar	Pendidik, Tenaga Kependidikan, ASN, Satuan Pendidikan, Dan Peserta Didik	71 Satuan Pendidikan	11,000,000	DINAS PENDIDIKAN DAN KEBUDAYAAN
1.01.02.1.03.52	Pengelolaan Dana BOS Sekolah Pendidikan Khusus	Jumlah Sekolah Pendidikan Khusus yang Mengelola Dana BOS				79 Satuan Pendidikan	79 Satuan Pendidikan	30,000,000,000	19,062,380,000	19,062,380,000	Semua Kab/Kota, Semua Kecamatan, Semua Kelurahan	PENDAPATAN ASLI DAERAH (PAD) DAK Non Fisik-BOS Reguler DAK Non Fisik-BOS Kinerja		1. Peningkatan kualitas hidup masyarakat dan pemerataan akses terhadap pelayanan dasar	Pendidik, Tenaga Kependidikan, ASN, Satuan Pendidikan, Dan Peserta Didik	79 Satuan Pendidikan	33,000,000,000	DINAS PENDIDIKAN DAN KEBUDAYAAN
1.01.02.1.03.53	Peningkatan Kapasitas Pengelolaan Dana BOS Sekolah Pendidikan Khusus	Jumlah Tenaga Pengelola yang Meningkatkan Kapasitasnya dalam Pengelolaan Dana BOS Sekolah Pendidikan Khusus				10 Orang	10 Orang	100,000,000	0	0	Semua Kab/Kota, Semua Kecamatan, Semua Kelurahan	PENDAPATAN ASLI DAERAH (PAD)		1. Peningkatan kualitas hidup masyarakat dan pemerataan akses terhadap pelayanan dasar	Pendidik, Tenaga Kependidikan, ASN, Satuan Pendidikan, Dan Peserta Didik	10 Orang	110,000,000	DINAS PENDIDIKAN DAN KEBUDAYAAN
1.01.02.1.03.54	Pemeliharaan Mebel	Jumlah Mebel Sekolah yang Dilaksanakan Pemeliharaan				1000 Unit	1000 Unit	100,000,000	0	0	Semua Kab/Kota, Semua Kecamatan, Semua Kelurahan	PENDAPATAN ASLI DAERAH (PAD)		1. Peningkatan kualitas hidup masyarakat dan pemerataan akses terhadap pelayanan dasar	Pendidik, Tenaga Kependidikan, ASN, Satuan Pendidikan, Dan Peserta Didik	1000 Unit	110,000,000	DINAS PENDIDIKAN DAN KEBUDAYAAN

**Penetapan Perubahan Rencana Kerja Pemerintah Daerah (RKPD)
Provinsi Sulawesi Tenggara
Tahun 2023**

Kode	Urusan/ Bidang Urusan/ Program/ Kegiatan/ Sub Kegiatan	Indikator Program/ Kegiatan/ Sub Kegiatan	Target Akhir Periode RPJMD	Realisasi Capaian RKPD Tahun 2021	Prakiraan Capaian Target RKPD Tahun 2022	Capaian Kinerja dan Kerangka Pendanaan								Kelompok Sasaran	Prakiraan Maju Rencana Tahun 2024		Perangkat Daerah Penanggung Jawab	
						Target 2023		Pagu Indikatif			Lokasi	Sumber Dana	Prioritas		Target	Pagu Indikatif		
						Semula	Menjadi	RKPD 2023	APBD 2023	RKPD 2023 Perubahan			Nasional					Daerah
1.01.02.1.03.55	Peningkatan profesi pelaku perbukuan daerah pada Satuan Pendidikan Menengah Atas	Jumlah Pelaku perbukuan daerah yang mendapatkan fasilitasi peningkatan profesi				50 Orang	50 Orang	100,000,000	0	0	Semua Kab/Kota, Semua Kecamatan, Semua Kelurahan	PENDAPATAN ASLI DAERAH (PAD)	1. Peningkatan kualitas hidup masyarakat dan pemerataan akses terhadap pelayanan dasar	Pendidik, Tenaga Kependidikan, ASN, Satuan Pendidikan, Dan Peserta Didik	50 Orang	110,000,000	DINAS PENDIDIKAN DAN KEBUDAYAAN	
1.01.02.1.03.59	Koordinasi, Perencanaan, Supervisi dan Evaluasi Layanan di Bidang Pendidikan	Jumlah Dokumen Hasil Koordinasi, Perencanaan, Supervisi dan Evaluasi Layanan di Bidang Pendidikan				1 Dokumen	1 Dokumen	100,000,000	0	0	Semua Kab/Kota, Semua Kecamatan, Semua Kelurahan	PENDAPATAN ASLI DAERAH (PAD)	1. Peningkatan kualitas hidup masyarakat dan pemerataan akses terhadap pelayanan dasar	Pendidik, Tenaga Kependidikan, ASN, Satuan Pendidikan, Dan Peserta Didik	1 Dokumen	110,000,000	DINAS PENDIDIKAN DAN KEBUDAYAAN	
1.01.02.1.03.60	Sosialisasi dan Advokasi Kebijakan Bidang Pendidikan	Jumlah kegiatan sosialisasi dan advokasi kebijakan di bidang Pendidikan yang dilaksanakan				1 Dokumen	1 Dokumen	100,000,000	0	0	Semua Kab/Kota, Semua Kecamatan, Semua Kelurahan	PENDAPATAN ASLI DAERAH (PAD)	1. Peningkatan kualitas hidup masyarakat dan pemerataan akses terhadap pelayanan dasar	Pendidik, Tenaga Kependidikan, ASN, Satuan Pendidikan, Dan Peserta Didik	1 Dokumen	110,000,000	DINAS PENDIDIKAN DAN KEBUDAYAAN	
1.01.02.1.03.61	Bimbingan Teknis Peningkatan Kapasitas Bidang Pendidikan	Jumlah peserta bimbingan teknis peningkatan kapasitas bidang pendidikan yang dilaksanakan				34 Orang	34 Orang	100,000,000	0	0	Semua Kab/Kota, Semua Kecamatan, Semua Kelurahan	PENDAPATAN ASLI DAERAH (PAD)	1. Peningkatan kualitas hidup masyarakat dan pemerataan akses terhadap pelayanan dasar	Pendidik, Tenaga Kependidikan, ASN, Satuan Pendidikan, Dan Peserta Didik	34 Orang	110,000,000	DINAS PENDIDIKAN DAN KEBUDAYAAN	
1.01.03	PROGRAM PENGEMBANGAN KURIKULUM	Persentase Satuan Pendidikan Menengah dan Khusus Yang Menggunakan Kurikulum Muatan Lokal	%		%	100 %	100 %	1,200,000,000	0	0					100 %	1,300,000,000		
1.01.03.1.01	Penetapan Kurikulum Muatan Lokal Pendidikan Menengah	Persentase Satuan Pendidikan Menengah Yang Menggunakan Kurikulum Muatan Lokal	%		%	100 %	100 %	600,000,000	0	0					100 %	650,000,000		

**Penetapan Perubahan Rencana Kerja Pemerintah Daerah (RKPD)
Provinsi Sulawesi Tenggara
Tahun 2023**

Kode	Urusan/ Bidang Urusan/ Program/ Kegiatan/ Sub Kegiatan	Indikator Program/ Kegiatan/ Sub Kegiatan	Target Akhir Periode RPJMD	Realisasi Capaian RKPD Tahun 2021	Prakiraan Capaian Target RKPD Tahun 2022	Capaian Kinerja dan Kerangka Pendanaan								Kelompok Sasaran	Prakiraan Maju Rencana Tahun 2024		Perangkat Daerah Penanggung Jawab	
						Target 2023		Pagu Indikatif			Lokasi	Sumber Dana	Prioritas		Target	Pagu Indikatif		
						Semula	Menjadi	RKPD 2023	APBD 2023	RKPD 2023 Perubahan			Nasional					Daerah
1.01.03.1.01.01	Penyusunan Kompetensi Dasar Muatan Lokal Pendidikan Menengah	Jumlah Kompetensi Dasar Muatan Lokal Pendidikan Menengah yang Tersusun				1 Dokumen	1 Dokumen	100,000,000	0	0	Semua Kab/Kota, Semua Kecamatan, Semua Kelurahan	PENDAPATAN ASLI DAERAH (PAD)	Meningkatkan Sumber Daya Manusia Yang Berkualitas Dan Berdaya Saing	1. Peningkatan kualitas hidup masyarakat dan pemerataan akses terhadap pelayanan dasar	Pendidik, Tenaga Kependidikan, ASN, Satuan Pendidikan, Dan Peserta Didik	1 Dokumen	110,000,000	DINAS PENDIDIKAN DAN KEBUDAYAAN
1.01.03.1.01.02	Penyusunan Silabus Muatan Lokal Pendidikan Menengah	Jumlah Silabus Muatan Lokal Pendidikan Menengah yang Tersusun				1 Dokumen	1 Dokumen	100,000,000	0	0	Semua Kab/Kota, Semua Kecamatan, Semua Kelurahan	PENDAPATAN ASLI DAERAH (PAD)	Meningkatkan Sumber Daya Manusia Yang Berkualitas Dan Berdaya Saing	1. Peningkatan kualitas hidup masyarakat dan pemerataan akses terhadap pelayanan dasar	Pendidik, Tenaga Kependidikan, ASN, Satuan Pendidikan, Dan Peserta Didik	1 Dokumen	110,000,000	DINAS PENDIDIKAN DAN KEBUDAYAAN
1.01.03.1.01.03	Penyediaan Buku Teks Pelajaran Muatan Lokal Pendidikan Menengah	Jumlah Buku Teks Pelajaran Muatan Lokal Pendidikan Menengah yang Tersedia				1000 Buku	1000 Buku	100,000,000	0	0	Semua Kab/Kota, Semua Kecamatan, Semua Kelurahan	PENDAPATAN ASLI DAERAH (PAD)	Meningkatkan Sumber Daya Manusia Yang Berkualitas Dan Berdaya Saing	1. Peningkatan kualitas hidup masyarakat dan pemerataan akses terhadap pelayanan dasar	Pendidik, Tenaga Kependidikan, ASN, Satuan Pendidikan, Dan Peserta Didik	1000 Buku	100,000,000	DINAS PENDIDIKAN DAN KEBUDAYAAN
1.01.03.1.01.04	Pelatihan Penyusunan Kurikulum Muatan Lokal Pendidikan Menengah	Jumlah Penyusun Kurikulum Muatan Lokal Pendidikan Menengah yang Meningkatkan Kompetensinya				170 Orang	170 Orang	100,000,000	0	0	Semua Kab/Kota, Semua Kecamatan, Semua Kelurahan	PENDAPATAN ASLI DAERAH (PAD)	Meningkatkan Sumber Daya Manusia Yang Berkualitas Dan Berdaya Saing	1. Peningkatan kualitas hidup masyarakat dan pemerataan akses terhadap pelayanan dasar	Pendidik, Tenaga Kependidikan, ASN, Satuan Pendidikan, Dan Peserta Didik	170 Orang	110,000,000	DINAS PENDIDIKAN DAN KEBUDAYAAN
1.01.03.1.01.05	Pelaksanaan penilaian/penelaahan buku teks muatan lokal Pendidikan Menengah	Jumlah buku teks muatan lokal Pendidikan Menengah yang telah dinilai/ditelaah				1000 Buku	1000 Buku	100,000,000	0	0	Semua Kab/Kota, Semua Kecamatan, Semua Kelurahan	PENDAPATAN ASLI DAERAH (PAD)	Meningkatkan Sumber Daya Manusia Yang Berkualitas Dan Berdaya Saing	1. Peningkatan kualitas hidup masyarakat dan pemerataan akses terhadap pelayanan dasar	Pendidik, Tenaga Kependidikan, ASN, Satuan Pendidikan, Dan Peserta Didik	1000 Buku	110,000,000	DINAS PENDIDIKAN DAN KEBUDAYAAN
1.01.03.1.01.06	Penyusunan model-model pembelajaran inovatif Pendidikan Menengah	Jumlah model-model pembelajaran inovatif Pendidikan Menengah yang tersusun				1 Dokumen	1 Dokumen	100,000,000	0	0	Semua Kab/Kota, Semua Kecamatan, Semua Kelurahan	PENDAPATAN ASLI DAERAH (PAD)	Meningkatkan Sumber Daya Manusia Yang Berkualitas Dan Berdaya Saing	1. Peningkatan kualitas hidup masyarakat dan pemerataan akses terhadap pelayanan dasar	Pendidik, Tenaga Kependidikan, ASN, Satuan Pendidikan, Dan Peserta Didik	1 Dokumen	110,000,000	DINAS PENDIDIKAN DAN KEBUDAYAAN

**Penetapan Perubahan Rencana Kerja Pemerintah Daerah (RKPD)
Provinsi Sulawesi Tenggara
Tahun 2023**

Kode	Urusan/ Bidang Urusan/ Program/ Kegiatan/ Sub Kegiatan	Indikator Program/ Kegiatan/ Sub Kegiatan	Target Akhir Periode RPJMD	Realisasi Capaian RKPD Tahun 2021	Prakiraan Capaian Target RKPD Tahun 2022	Capaian Kinerja dan Kerangka Pendanaan							Kelompok Sasaran	Prakiraan Maju Rencana Tahun 2024		Perangkat Daerah Penanggung Jawab		
						Target 2023		Pagu Indikatif			Lokasi	Sumber Dana		Prioritas			Target	Pagu Indikatif
						Semula	Menjadi	RKPD 2023	APBD 2023	RKPD 2023 Perubahan				Nasional	Daerah			
1.01.03.1.02	Penetapan Kurikulum Muatan Lokal Pendidikan Khusus	Persentase Satuan Pendidikan Khusus Yang Menggunakan Kurikulum Muatan Lokal	%		%	100 %	100 %	600,000,000	0	0					100 %	650,000,000		
1.01.03.1.02.01	Penyusunan Kompetensi Dasar Muatan Lokal Pendidikan Khusus	Jumlah Kompetensi Dasar Muatan Lokal Pendidikan Khusus yang Tersusun				1 Dokumen	1 Dokumen	100,000,000	0	0	Semua Kab/Kota, Semua Kecamatan, Semua Kelurahan	PENDAPATAN ASLI DAERAH (PAD)		1. Peningkatan kualitas hidup masyarakat dan pemerataan akses terhadap pelayanan dasar	Pendidik, Tenaga Kependidikan, ASN, Satuan Pendidikan, Dan Peserta Didik	1 Dokumen	110,000,000	DINAS PENDIDIKAN DAN KEBUDAYAAN
1.01.03.1.02.02	Penyusunan Silabus Muatan Lokal Pendidikan Khusus	Jumlah Silabus Muatan Lokal Pendidikan Khusus yang Tersusun				1 Dokumen	1 Dokumen	100,000,000	0	0	Semua Kab/Kota, Semua Kecamatan, Semua Kelurahan	PENDAPATAN ASLI DAERAH (PAD)		1. Peningkatan kualitas hidup masyarakat dan pemerataan akses terhadap pelayanan dasar	Pendidik, Tenaga Kependidikan, ASN, Satuan Pendidikan, Dan Peserta Didik	1 Dokumen	110,000,000	DINAS PENDIDIKAN DAN KEBUDAYAAN
1.01.03.1.02.03	Penyediaan Buku Teks Pelajaran Muatan Lokal Pendidikan Khusus	Jumlah Buku Teks Pelajaran Muatan Lokal Pendidikan Khusus yang Tersedia				10000 Buku	10000 Buku	100,000,000	0	0	Semua Kab/Kota, Semua Kecamatan, Semua Kelurahan	PENDAPATAN ASLI DAERAH (PAD)		1. Peningkatan kualitas hidup masyarakat dan pemerataan akses terhadap pelayanan dasar	Pendidik, Tenaga Kependidikan, ASN, Satuan Pendidikan, Dan Peserta Didik	10000 Buku	110,000,000	DINAS PENDIDIKAN DAN KEBUDAYAAN
1.01.03.1.02.04	Pelatihan Penyusunan Kurikulum Muatan Lokal Pendidikan Khusus	Jumlah Penyusun Kurikulum Muatan Lokal Pendidikan Khusus yang Meningkatkan Kompetensinya				170 Orang	170 Orang	100,000,000	0	0	Semua Kab/Kota, Semua Kecamatan, Semua Kelurahan	PENDAPATAN ASLI DAERAH (PAD)		1. Peningkatan kualitas hidup masyarakat dan pemerataan akses terhadap pelayanan dasar	Pendidik, Tenaga Kependidikan, ASN, Satuan Pendidikan, Dan Peserta Didik	170 Orang	110,000,000	DINAS PENDIDIKAN DAN KEBUDAYAAN
1.01.03.1.02.05	Pelaksanaan penilaian/penelaahan buku teks muatan lokal Pendidikan Khusus	Jumlah buku teks muatan lokal Pendidikan Khusus yang telah dinilai/ditelaah				1000 Buku	1000 Buku	100,000,000	0	0	Semua Kab/Kota, Semua Kecamatan, Semua Kelurahan	PENDAPATAN ASLI DAERAH (PAD)		1. Peningkatan kualitas hidup masyarakat dan pemerataan akses terhadap pelayanan dasar	Pendidik, Tenaga Kependidikan, ASN, Satuan Pendidikan, Dan Peserta Didik	1000 Buku	100,000,000	DINAS PENDIDIKAN DAN KEBUDAYAAN

**Penetapan Perubahan Rencana Kerja Pemerintah Daerah (RKPD)
Provinsi Sulawesi Tenggara
Tahun 2023**

Kode	Urusan/ Bidang Urusan/ Program/ Kegiatan/ Sub Kegiatan	Indikator Program/ Kegiatan/ Sub Kegiatan	Target Akhir Periode RPJMD	Realisasi Capaian RKPD Tahun 2021	Prakiraan Capaian Target RKPD Tahun 2022	Capaian Kinerja dan Kerangka Pendanaan							Kelompok Sasaran	Prakiraan Maju Rencana Tahun 2024		Perangkat Daerah Penanggung Jawab		
						Target 2023		Pagu Indikatif			Lokasi	Sumber Dana		Prioritas			Target	Pagu Indikatif
						Semula	Menjadi	RKPD 2023	APBD 2023	RKPD 2023 Perubahan				Nasional	Daerah			
1.01.03.1.02.06	Penyusunan model-model pembelajaran inovatif Pendidikan Khusus	Jumlah model-model pembelajaran inovatif Pendidikan Khusus yang tersusun				1 Dokumen	1 Dokumen	100,000,000	0	0	Semua Kab/Kota, Semua Kecamatan, Semua Kelurahan	PENDAPATAN ASLI DAERAH (PAD)	1. Peningkatan kualitas hidup masyarakat dan pemerataan akses terhadap pelayanan dasar	Pendidik, Tenaga Kependidikan, ASN, Satuan Pendidikan, Dan Peserta Didik	1 Dokumen	110,000,000	DINAS PENDIDIKAN DAN KEBUDAYAAN	
1.01.04	PROGRAM PENDIDIK DAN TENAGA KEPENDIDIKAN	Rasio Guru dan Siswa Pendidikan Menengah dan Khusus	Rasio		Rasio	1:20 Rasio	1:20 Rasio	270,200,000,000	263,176,457,500	263,176,457,500					1:20 Rasio	297,220,000,000		
1.01.04.1.01	Pemindahan Pendidik dan Tenaga Kependidikan Lintas Kabupaten/Kota dalam 1 (Satu) Provinsi	Persentase Guru Sertifikasi Jenjang Menengah dan Khusus	%		%	43.93 %	43.93 %	270,200,000,000	263,176,457,500	263,176,457,500					43.93 %	297,220,000,000		
1.01.04.1.01.01	Perhitungan dan Pemetaan Pendidik dan Tenaga Kependidikan Satuan Pendidikan Menengah dan Pendidikan Khusus	Jumlah Dokumen Hasil Perhitungan dan Pemetaan Pendidik dan Tenaga Kependidikan Satuan Pendidikan Menengah dan Pendidikan Khusus				6000 Dokumen	6000 Dokumen	270,000,000,000	262,925,739,500	262,925,739,500	Semua Kab/Kota, Semua Kecamatan, Semua Kelurahan	PENDAPATAN ASLI DAERAH (PAD) Dana Transfer Umum-Dana Alokasi Umum Dana Transfer Khusus-Dana Alokasi Khusus Non Fisik DAK Non Fisik-TPG PNSD DAK Non Fisik-Tamsil Guru PNSD DAK Non Fisik-TKG PNSD	1. Peningkatan kualitas hidup masyarakat dan pemerataan akses terhadap pelayanan dasar	Pendidik dan Tenaga Kependidikan	6000 Dokumen	297,000,000,000	DINAS PENDIDIKAN DAN KEBUDAYAAN	
1.01.04.1.01.02	Penataan Pendistribusian Pendidik dan Tenaga Kependidikan Satuan Pendidikan Menengah dan Pendidikan Khusus	Jumlah Laporan Hasil Pelaksanaan Penataan Pendistribusian Pendidik dan Tenaga Kependidikan Satuan Pendidikan Menengah dan Pendidikan Khusus				1 Laporan	1 Laporan	200,000,000	250,718,000	250,718,000	Semua Kab/Kota, Semua Kecamatan, Semua Kelurahan	PENDAPATAN ASLI DAERAH (PAD)	1. Peningkatan kualitas hidup masyarakat dan pemerataan akses terhadap pelayanan dasar	Pendidik dan Tenaga Kependidikan	1 Laporan	220,000,000	DINAS PENDIDIKAN DAN KEBUDAYAAN	

**Penetapan Perubahan Rencana Kerja Pemerintah Daerah (RKPD)
Provinsi Sulawesi Tenggara
Tahun 2023**

Kode	Urusan/ Bidang Urusan/ Program/ Kegiatan/ Sub Kegiatan	Indikator Program/ Kegiatan/ Sub Kegiatan	Target Akhir Periode RPJMD	Realisasi Capaian RKPD Tahun 2021	Prakiraan Capaian Target RKPD Tahun 2022	Capaian Kinerja dan Kerangka Pendanaan								Kelompok Sasaran	Prakiraan Maju Rencana Tahun 2024		Perangkat Daerah Penanggung Jawab	
						Target 2023		Pagu Indikatif			Lokasi	Sumber Dana	Prioritas		Target	Pagu Indikatif		
						Semula	Menjadi	RKPD 2023	APBD 2023	RKPD 2023 Perubahan			Nasional					Daerah
1.01.05	PROGRAM PENGENDALIAN PERIZINAN PENDIDIKAN	Persentase Satuan Pendidikan Menengah dan Khusus yang diselenggarakan Oleh Masyarakat	%		%	100 %	100 %	500,000,000	0	0					100 %	550,000,000		
1.01.05.1.01	Penerbitan Izin Pendidikan Menengah yang Diselenggarakan oleh Masyarakat	Persentase Satuan Pendidikan Menengah yang diselenggarakan Oleh Masyarakat	%		%	100 %	100 %	200,000,000	0	0					100 %	220,000,000		
1.01.05.1.01.01	Penilaian Kelayakan Usul Perizinan Pendidikan Menengah yang Diselenggarakan oleh Masyarakat	Jumlah Dokumen Hasil Penilaian Kelayakan Usul Perizinan Pendidikan Menengah yang Diselenggarakan oleh Masyarakat				10 Dokumen	10 Dokumen	100,000,000	0	0	Semua Kab/Kota, Semua Kecamatan, Semua Kelurahan	PENDAPATAN ASLI DAERAH (PAD)		1. Peningkatan kualitas hidup masyarakat dan pemerataan akses terhadap pelayanan dasar	Sataun Pendidikan Menengah	10 Dokumen	110,000,000	DINAS PENDIDIKAN DAN KEBUDAYAAN
1.01.05.1.01.02	Pengendalian dan Pengawasan Perizinan Pendidikan Menengah yang Diselenggarakan oleh Masyarakat	Jumlah Dokumen Hasil Pelaksanaan Pengendalian dan Pengawasan Perizinan Pendidikan Menengah yang Diselenggarakan oleh Masyarakat				1 Dokumen	1 Dokumen	100,000,000	0	0	Semua Kab/Kota, Semua Kecamatan, Semua Kelurahan			1. Peningkatan kualitas hidup masyarakat dan pemerataan akses terhadap pelayanan dasar	Sataun Pendidikan Menengah	1 Dokumen	110,000,000	DINAS PENDIDIKAN DAN KEBUDAYAAN
1.01.05.1.02	Penerbitan Izin Pendidikan Khusus yang Diselenggarakan oleh Masyarakat	Persentase Satuan Pendidikan Menengah dan Khusus yang Diselenggarakan oleh Masyarakat	%		%	100 %	100 %	300,000,000	0	0					100 %	330,000,000		
1.01.05.1.02.01	Penilaian Kelayakan Usul Perizinan Pendidikan Khusus yang Diselenggarakan oleh Masyarakat	Jumlah Dokumen Hasil Penilaian Kelayakan Usul Perizinan Pendidikan Khusus yang Diselenggarakan oleh Masyarakat				10 Dokumen	10 Dokumen	100,000,000	0	0	Semua Kab/Kota, Semua Kecamatan, Semua Kelurahan	PENDAPATAN ASLI DAERAH (PAD)		1. Peningkatan kualitas hidup masyarakat dan pemerataan akses terhadap pelayanan dasar	Sataun Pendidikan Khusus	10 Dokumen	110,000,000	DINAS PENDIDIKAN DAN KEBUDAYAAN
1.01.05.1.02.02	Pengendalian dan Pengawasan Perizinan Pendidikan Khusus yang Diselenggarakan oleh Masyarakat	Jumlah Dokumen Hasil Pelaksanaan Pengendalian dan Pengawasan Perizinan Pendidikan Khusus yang Diselenggarakan oleh Masyarakat				1 Dokumen	1 Dokumen	100,000,000	0	0	Semua Kab/Kota, Semua Kecamatan, Semua Kelurahan	PENDAPATAN ASLI DAERAH (PAD)		1. Peningkatan kualitas hidup masyarakat dan pemerataan akses terhadap pelayanan dasar	Sataun Pendidikan Khusus	1 Dokumen	110,000,000	DINAS PENDIDIKAN DAN KEBUDAYAAN
1.01.05.1.02.03	Pembinaan Pendidikan Khusus yang Diselenggarakan oleh Masyarakat	Jumlah Dokumen Hasil Pembinaan Pendidikan Khusus yang Diselenggarakan oleh Masyarakat				1 Dokumen	1 Dokumen	100,000,000	0	0	Semua Kab/Kota, Semua Kecamatan, Semua Kelurahan	PENDAPATAN ASLI DAERAH (PAD)		1. Peningkatan kualitas hidup masyarakat dan pemerataan akses terhadap pelayanan dasar	Sataun Pendidikan Khusus	1 Dokumen	110,000,000	DINAS PENDIDIKAN DAN KEBUDAYAAN

**Penetapan Perubahan Rencana Kerja Pemerintah Daerah (RKPD)
Provinsi Sulawesi Tenggara
Tahun 2023**

Kode	Urusan/ Bidang Urusan/ Program/ Kegiatan/ Sub Kegiatan	Indikator Program/ Kegiatan/ Sub Kegiatan	Target Akhir Periode RPJMD	Realisasi Capaian RKPD Tahun 2021	Prakiraan Capaian Target RKPD Tahun 2022	Capaian Kinerja dan Kerangka Pendanaan							Kelompok Sasaran	Prakiraan Maju Rencana Tahun 2024		Perangkat Daerah Penanggung Jawab				
						Target 2023		Pagu Indikatif			Lokasi	Sumber Dana		Prioritas			Target	Pagu Indikatif		
						Semula	Menjadi	RKPD 2023	APBD 2023	RKPD 2023 Perubahan				Nasional	Daerah					
2 22						2,900,000,000			2,179,201,824	2,179,201,824				3,190,000,000						
2 22 02		PROGRAM PENGEMBANGAN KEBUDAYAAN						3 %	3 %	900,000,000	1,304,991,065	1,304,991,065		3 %	990,000,000					
2 22 02 1.01		Pengelolaan Kebudayaan yang Masyarakat Pelakunya Lintas Daerah Kabupaten/Kota dalam 1 (satu) Daerah Provinsi	Persentase Pelestarian Obyek Pemajuan Kebudayaan					30 %	30 %	300,000,000	627,598,065	627,598,065		30 %	330,000,000					
2 22 02 1.01 01		Pelindungan, Pengembangan, Pemanfaatan Obyek Pemajuan Kebudayaan	Jumlah Obyek Pemajuan Kebudayaan yang Dilindungi, Dikembangkan dan Dimanfaatkan					1 Obyek	1 Obyek	100,000,000	0	0	Semua Kab/Kota, Semua Kecamatan, Semua Kelurahan	PENDAPATAN ASLI DAERAH (PAD)	Revolusi Mental dan Pembangunan Kebudayaan	1. Peningkatan kualitas hidup masyarakat dan pemerataan akses terhadap pelayanan dasar	Masyarakat Pelaku Kebudayaan Lintas Daerah Kabupaten /Kota dalam 1 (Satu) Daerah Provinsi	1 Obyek	110,000,000	DINAS PENDIDIKAN DAN KEBUDAYAAN
2 22 02 1.01 02		Pembinaan Sumber Daya Manusia, Lembaga, dan Pranata Kebudayaan	Jumlah Peserta Pembinaan Sumber Daya Manusia, Lembaga, dan Pranata Kebudayaan					17 Orang	17 Orang	100,000,000	627,598,065	627,598,065		PENDAPATAN ASLI DAERAH (PAD)	Revolusi Mental dan Pembangunan Kebudayaan	1. Peningkatan kualitas hidup masyarakat dan pemerataan akses terhadap pelayanan dasar	Masyarakat Pelaku Kebudayaan Lintas Daerah Kabupaten /Kota dalam 1 (Satu) Daerah Provinsi	17 Orang	110,000,000	DINAS PENDIDIKAN DAN KEBUDAYAAN
2 22 02 1.01 03		Penyediaan dan Pemeliharaan Sarana dan Prasarana Taman Budaya	Jumlah Sarana dan Prasarana Taman Budaya yang Disediakan dan Dipelihara					1 Unit	1 Unit	100,000,000	0	0	Semua Kab/Kota, Semua Kecamatan, Semua Kelurahan	PENDAPATAN ASLI DAERAH (PAD)	Revolusi Mental dan Pembangunan Kebudayaan	1. Peningkatan kualitas hidup masyarakat dan pemerataan akses terhadap pelayanan dasar	Masyarakat Pelaku Kebudayaan Lintas Daerah Kabupaten /Kota dalam 1 (Satu) Daerah Provinsi	1 Unit	110,000,000	DINAS PENDIDIKAN DAN KEBUDAYAAN
2 22 02 1.02		Pelestarian Kesenian Tradisional yang Masyarakat Pelakunya Lintas Kabupaten/Kota dalam Daerah Provinsi	Persentase Pelestarian Obyek Pemajuan Tradisi Budaya					30 %	30 %	300,000,000	0	0						30 %	330,000,000	

**Penetapan Perubahan Rencana Kerja Pemerintah Daerah (RKPD)
Provinsi Sulawesi Tenggara
Tahun 2023**

Kode	Urusan/ Bidang Urusan/ Program/ Kegiatan/ Sub Kegiatan	Indikator Program/ Kegiatan/ Sub Kegiatan	Target Akhir Periode RPJMD	Realisasi Capaian RKPD Tahun 2021	Prakiraan Capaian Target RKPD Tahun 2022	Capaian Kinerja dan Kerangka Pendanaan								Kelompok Sasaran	Prakiraan Maju Rencana Tahun 2024		Perangkat Daerah Penanggung Jawab	
						Target 2023		Pagu Indikatif			Lokasi	Sumber Dana	Prioritas		Target	Pagu Indikatif		
						Semula	Menjadi	RKPD 2023	APBD 2023	RKPD 2023 Perubahan			Nasional					Daerah
2.22.02.1.02.01	Pelindungan, Pengembangan, Pemanfaatan Objek Pemajuan Tradisi Budaya	Jumlah Objek Pemajuan Tradisi Budaya yang Dilakukan Pelindungan, Pengembangan dan Pemanfaatan				1 Objek	1 Objek	100,000,000	0	0	Semua Kab/Kota, Semua Kecamatan, Semua Kelurahan	PENDAPATAN ASLI DAERAH (PAD)	1. Peningkatan kualitas hidup masyarakat dan pemerataan akses terhadap pelayanan dasar	Masyarakat Pelakunya Kesenian Lintas Kabupaten /Kota dalam Daerah Provinsi	1 Objek	110,000,000	DINAS PENDIDIKAN DAN KEBUDAYAAN	
2.22.02.1.02.02	Pembinaan Sumber Daya Manusia, Lembaga, dan Pranata Tradisional	Jumlah Laporan Hasil Pembinaan Sumber Daya Manusia, Lembaga, dan Pranata Tradisional				1 Laporan	1 Laporan	100,000,000	0	0	Semua Kab/Kota, Semua Kecamatan, Semua Kelurahan	PENDAPATAN ASLI DAERAH (PAD)	1. Peningkatan kualitas hidup masyarakat dan pemerataan akses terhadap pelayanan dasar	Masyarakat Pelakunya Kesenian Lintas Kabupaten /Kota dalam Daerah Provinsi	1 Laporan	110,000,000	DINAS PENDIDIKAN DAN KEBUDAYAAN	
2.22.02.1.02.03	Pemberian Penghargaan Kepada Pihak yang Berprestasi atau Berkontribusi Luar Biasa Sesuai Dengan Prestasi dan Kontribusinya dalam Pemajuan Kebudayaan	Jumlah Orang/Lembaga yang Diberi Penghargaan untuk Mereka yang Berjasa dalam Pemajuan Kebudayaan				1 Sertifikat	1 Sertifikat	100,000,000	0	0	Semua Kab/Kota, Semua Kecamatan, Semua Kelurahan	PENDAPATAN ASLI DAERAH (PAD)	1. Peningkatan kualitas hidup masyarakat dan pemerataan akses terhadap pelayanan dasar	Masyarakat Pelakunya Kesenian Lintas Kabupaten /Kota dalam Daerah Provinsi	1 Sertifikat	110,000,000	DINAS PENDIDIKAN DAN KEBUDAYAAN	
2.22.02.1.03	Pembinaan Lembaga Adat yang Penganutnya Lintas Daerah Kabupaten/Kota dalam 1 (satu) Daerah Provinsi	Persentase Pembinaan Lembaga Adat yang Penganutnya Lintas Daerah Kabupaten/Kota dalam 1 (satu) Daerah Provinsi	%		%	45 %	45 %	300,000,000	677,393,000	677,393,000					45 %	330,000,000		
2.22.02.1.03.01	Pelindungan, Pengembangan, Pemanfaatan Objek Pemajuan Lembaga Adat	Jumlah Objek Pemajuan Lembaga Adat yang telah Dilakukan Pelindungan, Pengembangan dan Pemanfaatan				1 Objek	1 Objek	100,000,000	0	0	Semua Kab/Kota, Semua Kecamatan, Semua Kelurahan	PENDAPATAN ASLI DAERAH (PAD)	1. Peningkatan kualitas hidup masyarakat dan pemerataan akses terhadap pelayanan dasar	Lembaga Adat yang Penganutnya Lintas Daerah Kabupaten /Kota dalam 1 (Satu) Daerah Provinsi	1 Objek	110,000,000	DINAS PENDIDIKAN DAN KEBUDAYAAN	
2.22.02.1.03.02	Pembinaan Sumber Daya Manusia, Lembaga, dan Pranata Adat	Jumlah Sumber Daya Manusia, Lembaga, dan Pranata Adat yang Dibina				34 Orang	34 Orang	100,000,000	0	0	Semua Kab/Kota, Semua Kecamatan, Semua Kelurahan	PENDAPATAN ASLI DAERAH (PAD)	1. Peningkatan kualitas hidup masyarakat dan pemerataan akses terhadap pelayanan dasar	Lembaga Adat yang Penganutnya Lintas Daerah Kabupaten /Kota dalam 1 (Satu) Daerah Provinsi	34 Orang	110,000,000	DINAS PENDIDIKAN DAN KEBUDAYAAN	

**Penetapan Perubahan Rencana Kerja Pemerintah Daerah (RKPD)
Provinsi Sulawesi Tenggara
Tahun 2023**

Kode	Urusan/ Bidang Urusan/ Program/ Kegiatan/ Sub Kegiatan	Indikator Program/ Kegiatan/ Sub Kegiatan	Target Akhir Periode RPJMD	Realisasi Capaian RKPD Tahun 2021	Prakiraan Capaian Target RKPD Tahun 2022	Capaian Kinerja dan Kerangka Pendanaan							Kelompok Sasaran	Prakiraan Maju Rencana Tahun 2024		Perangkat Daerah Penanggung Jawab		
						Target 2023		Pagu Indikatif			Lokasi	Sumber Dana		Prioritas			Target	Pagu Indikatif
						Semula	Menjadi	RKPD 2023	APBD 2023	RKPD 2023 Perubahan				Nasional	Daerah			
2.22.02.1.03.03	Penyediaan Sarana dan Prasarana Pembinaan Lembaga Adat	Jumlah Sarana dan Prasarana Lembaga Adat yang Disediakan/Difasilitasi				1 Unit	1 Unit	100,000,000	677,393,000	677,393,000		PENDAPATAN ASLI DAERAH (PAD)		1. Peningkatan kualitas hidup masyarakat dan pemerataan akses terhadap pelayanan dasar	Lembaga Adat yang Penganutnya Lintas Daerah Kabupaten /Kota dalam 1 (Satu) Daerah Provinsi	1 Unit	110,000,000	DINAS PENDIDIKAN DAN KEBUDAYAAN
2.22.03	PROGRAM PENGEMBANGAN KESENIAN TRADISIONAL	Persentase Pelestarian Kesenian	%		%	3 %	3 %	300,000,000	276,210,759	276,210,759						3 %	330,000,000	
2.22.03.1.01	Pembinaan Kesenian yang Masyarakat Pelakunya Lintas Daerah Kabupaten/Kota	Persentase Kesenian Yang Masyarakat Pelakunya Lintas Daerah Kabupaten/Kota	%		%	30 %	30 %	300,000,000	276,210,759	276,210,759						30 %	330,000,000	
2.22.03.1.01.01	Peningkatan Pendidikan dan Pelatihan Sumber Daya Manusia Kesenian Tradisional	Jumlah Sumber Daya Manusia Kesenian Tradisional yang Mendapat Pendidikan dan Pelatihan (Ditingkatkan Kompetensinya)				34 Orang	34 Orang	100,000,000	276,210,759	276,210,759	Semua Kab/Kota, Semua Kecamatan, Semua Kelurahan	PENDAPATAN ASLI DAERAH (PAD)		1. Peningkatan kualitas hidup masyarakat dan pemerataan akses terhadap pelayanan dasar	Masyarakat Pelaku Kesenian yang Lintas Daerah Kabupaten /Kota	34 Orang	110,000,000	DINAS PENDIDIKAN DAN KEBUDAYAAN
2.22.03.1.01.02	Standardisasi dan Sertifikasi Sumber Daya Manusia Kesenian Tradisional sesuai dengan Kebutuhan dan Tuntutan	Jumlah Sumber Daya Manusia Kesenian Tradisional yang Mengikuti Proses Standarisasi				10 Sertifikat	10 Sertifikat	100,000,000	0	0	Semua Kab/Kota, Semua Kecamatan, Semua Kelurahan	PENDAPATAN ASLI DAERAH (PAD)		1. Peningkatan kualitas hidup masyarakat dan pemerataan akses terhadap pelayanan dasar	Masyarakat Pelaku Kesenian yang Lintas Daerah Kabupaten /Kota	10 Sertifikat	110,000,000	DINAS PENDIDIKAN DAN KEBUDAYAAN
2.22.03.1.01.03	Peningkatan Kapasitas Tata Kelola Lembaga Kesenian Tradisional	Jumlah Lembaga Kesenian Tradisional yang Ditingkatkan Kapasitasnya				10 Lembaga	10 Lembaga	100,000,000	0	0	Semua Kab/Kota, Semua Kecamatan, Semua Kelurahan	PENDAPATAN ASLI DAERAH (PAD)		1. Peningkatan kualitas hidup masyarakat dan pemerataan akses terhadap pelayanan dasar	Masyarakat Pelaku Kesenian yang Lintas Daerah Kabupaten /Kota	10 Lembaga	110,000,000	DINAS PENDIDIKAN DAN KEBUDAYAAN
2.22.04	PROGRAM PEMBINAAN SEJARAH	Persentase Pelestarian Sejarah	%		%	3 %	3 %	400,000,000	598,000,000	598,000,000						3 %	440,000,000	
2.22.04.1.01	Pembinaan Sejarah Lokal Provinsi	Persentase Pembinaan Sejarah Lokal Provinsi	%		%	30 %	30 %	400,000,000	598,000,000	598,000,000						30 %	440,000,000	
2.22.04.1.01.01	Pemberdayaan Sumber Daya Manusia dan Lembaga Sejarah	Jumlah Sumber Daya Manusia dan Lembaga Sejarah Lokal Provinsi yang				34 Orang	34 Orang	100,000,000	0	0	Semua Kab/Kota, Semua Kecamatan, Semua Kelurahan	PENDAPATAN ASLI DAERAH (PAD)		1. Peningkatan kualitas hidup masyarakat dan pemerataan akses terhadap	Masyarakat Pelaku Pelestarian Sejarah	34 Orang	110,000,000	DINAS PENDIDIKAN DAN KEBUDAYAAN

**Penetapan Perubahan Rencana Kerja Pemerintah Daerah (RKPD)
Provinsi Sulawesi Tenggara
Tahun 2023**

Kode	Urusan/ Bidang Urusan/ Program/ Kegiatan/ Sub Kegiatan	Indikator Program/ Kegiatan/ Sub Kegiatan	Target Akhir Periode RPJMD	Realisasi Capaian RKPD Tahun 2021	Prakiraan Capaian Target RKPD Tahun 2022	Capaian Kinerja dan Kerangka Pendanaan							Kelompok Sasaran	Prakiraan Maju Rencana Tahun 2024		Perangkat Daerah Penanggung Jawab		
						Target 2023		Pagu Indikatif			Lokasi	Sumber Dana		Prioritas			Target	Pagu Indikatif
						Semula	Menjadi	RKPD 2023	APBD 2023	RKPD 2023 Perubahan				Nasional	Daerah			
2.22.04.1.01.02	Penyediaan Sarana dan Prasarana Pembinaan Sejarah	Jumlah Sarana dan Prasarana Pembinaan Sejarah				5 Unit	5 Unit	100,000,000	598,000,000	598,000,000		PENDAPATAN ASLI DAERAH (PAD) DAK Non Fisik-BOP Museum dan Taman Budaya-Taman Budaya	1. Peningkatan kualitas hidup masyarakat dan pemerataan akses terhadap pelayanan dasar	Masyarakat Pelaku Pelestarian Sejarah Lokal	5 Unit	110,000,000	DINAS PENDIDIKAN DAN KEBUDAYAAN	
2.22.04.1.01.03	Peningkatan Akses Masyarakat terhadap Data dan Informasi Sejarah	Jumlah Dokumen Data dan Informasi Sejarah yang dapat diakses Masyarakat				1 Dokumen	1 Dokumen	100,000,000	0	0	Semua Kab/Kota, Semua Kecamatan, Semua Kelurahan	PENDAPATAN ASLI DAERAH (PAD)	1. Peningkatan kualitas hidup masyarakat dan pemerataan akses terhadap pelayanan dasar	Masyarakat Pelaku Pelestarian Sejarah Lokal	1 Dokumen	110,000,000	DINAS PENDIDIKAN DAN KEBUDAYAAN	
2.22.04.1.01.04	Fasilitasi Peningkatan Penulisan Sejarah Lokal	Jumlah Penulisan Sejarah Lokal Jumlah Dokumen Hasil Penulisan Sejarah Lokal				1 Dokumen	1 Dokumen	100,000,000	0	0	Semua Kab/Kota, Semua Kecamatan, Semua Kelurahan	PENDAPATAN ASLI DAERAH (PAD)	1. Peningkatan kualitas hidup masyarakat dan pemerataan akses terhadap pelayanan dasar	Masyarakat Pelaku Pelestarian Sejarah Lokal	1 Dokumen	110,000,000	DINAS PENDIDIKAN DAN KEBUDAYAAN	
2.22.05	PROGRAM PELESTARIAN DAN PENGELOLAAN CAGAR BUDAYA	Persentase Pelestarian Cagar Budaya	%		%	3 %	3 %	800,000,000	0	0					3 %	880,000,000		
2.22.05.1.01	Penetapan Cagar Budaya Peringkat Provinsi	Persentase Penetapan Cagar Budaya Tingkat Provinsi	%		%	30 %	30 %	200,000,000	0	0					30 %	220,000,000		
2.22.05.1.01.01	Pendaftaran Objek Diduga Cagar Budaya	Jumlah Objek Diduga Cagar Budaya yang Didaftarkan				2 Objek	2 Objek	100,000,000	0	0	Semua Kab/Kota, Semua Kecamatan, Semua Kelurahan	PENDAPATAN ASLI DAERAH (PAD)	Revolusi Mental dan Pembangunan Kebudayaan	1. Peningkatan kualitas hidup masyarakat dan pemerataan akses terhadap pelayanan dasar	Cagar Budaya Tingkat Provinsi	2 Objek	110,000,000	DINAS PENDIDIKAN DAN KEBUDAYAAN
2.22.05.1.01.02	Penetapan Cagar Budaya	Jumlah Objek Cagar Budaya yang Ditetapkan				1 Objek	1 Objek	100,000,000	0	0	Semua Kab/Kota, Semua Kecamatan, Semua Kelurahan	PENDAPATAN ASLI DAERAH (PAD)	Revolusi Mental dan Pembangunan Kebudayaan	1. Peningkatan kualitas hidup masyarakat dan pemerataan akses terhadap pelayanan dasar	Cagar Budaya Tingkat Provinsi	1 Objek	110,000,000	DINAS PENDIDIKAN DAN KEBUDAYAAN
2.22.05.1.02	Pengelolaan Cagar Budaya Peringkat Provinsi	Persentase Pengelolaan cagar Budaya Tingkat Provinsi	%		%	30 %	30 %	400,000,000	0	0					30 %	440,000,000		
2.22.05.1.02.01	Pelindungan Cagar Budaya	Jumlah Objek Cagar Budaya yang Diregistrasi				2 Objek	2 Objek	100,000,000	0	0	Semua Kab/Kota, Semua Kecamatan, Semua Kelurahan	PENDAPATAN ASLI DAERAH (PAD)	1. Peningkatan kualitas hidup masyarakat dan pemerataan akses terhadap	Cagar Budaya Peringkat Provinsi	2 Objek	110,000,000	DINAS PENDIDIKAN DAN KEBUDAYAAN	

**Penetapan Perubahan Rencana Kerja Pemerintah Daerah (RKPD)
Provinsi Sulawesi Tenggara
Tahun 2023**

Kode	Urusan/ Bidang Urusan/ Program/ Kegiatan/ Sub Kegiatan	Indikator Program/ Kegiatan/ Sub Kegiatan	Target Akhir Period e RPJMD	Realisasi Capaian RKPD Tahun 2021	Prakiraan Capaian Target RKPD Tahun 2022	Capaian Kinerja dan Kerangka Pendanaan								Kelompok Sasaran	Prakiraan Maju Rencana Tahun 2024		Perangkat Daerah Penanggung Jawab	
						Target 2023		Pagu Indikatif			Lokasi	Sumber Dana	Prioritas		Target	Pagu Indikatif		
						Semula	Menjadi	RKPD 2023	APBD 2023	RKPD 2023 Perubahan			Nasional					Daerah
2 22 05 1.02 02	Pengembangan Cagar Budaya	Jumlah Objek Cagar Budaya yang Dikembangkan				2 Objek	2 Objek	100,000,000	0	0	Semua Kab/Kota, Semua Kecamatan, Semua Kelurahan	PENDAPATAN ASLI DAERAH (PAD)	1. Peningkatan kualitas hidup masyarakat dan pemerataan akses terhadap pelayanan dasar	Cagar Budaya Peringkat Provinsi	2 Objek	110,000,000	DINAS PENDIDIKAN DAN KEBUDAYAAN	

**Penetapan Perubahan Rencana Kerja Pemerintah Daerah (RKPD)
Provinsi Sulawesi Tenggara
Tahun 2023**

Kode	Urusan/ Bidang Urusan/ Program/ Kegiatan/ Sub Kegiatan	Indikator Program/ Kegiatan/ Sub Kegiatan	Target Akhir Periode RPJMD	Realisasi Capaian RKPD Tahun 2021	Prakiraan Capaian Target RKPD Tahun 2022	Capaian Kinerja dan Kerangka Pendanaan								Kelompok Sasaran	Prakiraan Maju Rencana Tahun 2024		Perangkat Daerah Penanggung Jawab	
						Target 2023		Pagu Indikatif			Lokasi	Sumber Dana	Prioritas		Target	Pagu Indikatif		
						Semula	Menjadi	RKPD 2023	APBD 2023	RKPD 2023 Perubahan			Nasional					Daerah
2.22.05.1.02.03	Pemanfaatan Cagar Budaya	Jumlah Objek Cagar Budaya yang Dimanfaatkan				2 Objek	2 Objek	100,000,000	0	0	Semua Kab/Kota, Semua Kecamatan, Semua Kelurahan	PENDAPATAN ASLI DAERAH (PAD)		1. Peningkatan kualitas hidup masyarakat dan pemerataan akses terhadap pelayanan dasar	Cagar Budaya Peringkat Provinsi	2 Objek	110,000,000	DINAS PENDIDIKAN DAN KEBUDAYAAN
2.22.05.1.02.04	Pembinaan dan Peningkatan Kapasitas Tenaga Pelestari Cagar Budaya	Jumlah Tenaga Pelestari Cagar Budaya yang Dibina dan Ditingkatkan Kapasitasnya				100 Orang	100 Orang	100,000,000	0	0	Semua Kab/Kota, Semua Kecamatan, Semua Kelurahan	PENDAPATAN ASLI DAERAH (PAD)		1. Peningkatan kualitas hidup masyarakat dan pemerataan akses terhadap pelayanan dasar	Cagar Budaya Peringkat Provinsi	100 Orang	110,000,000	DINAS PENDIDIKAN DAN KEBUDAYAAN
2.22.05.1.03	Penerbitan Izin Membawa Cagar Budaya Ke Luar Daerah Provinsi	Persentase Cagar Budaya Yang dibawa Ke Luar Daerah	%		%	30 %	30 %	200,000,000	0	0						30 %	220,000,000	
2.22.05.1.03.01	Penerbitan Izin membawa Cagar Budaya Ke Luar Daerah Provinsi	Jumlah Objek Cagar Budaya yang Mendapatkan Perizinan ke Luar Daerah Provinsi				20 Objek	20 Objek	100,000,000	0	0	Semua Kab/Kota, Semua Kecamatan, Semua Kelurahan	PENDAPATAN ASLI DAERAH (PAD)		1. Peningkatan kualitas hidup masyarakat dan pemerataan akses terhadap pelayanan dasar	Cagar Budaya Peringkat Provinsi	20 Objek	110,000,000	DINAS PENDIDIKAN DAN KEBUDAYAAN
2.22.05.1.03.02	Evaluasi dan Pengawasan Cagar Budaya Ke Luar Daerah Provinsi	Jumlah Laporan Hasil Evaluasi dan Pengawasan Cagar Budaya ke Luar Daerah Provinsi				1 Laporan	1 Laporan	100,000,000	0	0		PENDAPATAN ASLI DAERAH (PAD)		1. Peningkatan kualitas hidup masyarakat dan pemerataan akses terhadap pelayanan dasar	Cagar Budaya Peringkat Provinsi	1 Laporan	110,000,000	DINAS PENDIDIKAN DAN KEBUDAYAAN
2.22.06	PROGRAM PENGELOLAAN PERMUSEUMAN	Persentase Pelestarian Koleksi Museum	%		%	78 %	78 %	500,000,000	0	0						78 %	550,000,000	
2.22.06.1.01	Pengelolaan Museum Provinsi	Persentase Cakupan Kegiatan Pengelolaan Museum	%		%	100 %	100 %	500,000,000	0	0						100 %	550,000,000	
2.22.06.1.01.01	Pelindungan, Pengembangan, dan Pemanfaatan Koleksi Secara Terpadu	Jumlah Koleksi Museum yang Dilakukan Pelindungan, Pengembangan, dan Pemanfaatan				3 Unit	3 Unit	100,000,000	0	0	Semua Kab/Kota, Semua Kecamatan, Semua Kelurahan	PENDAPATAN ASLI DAERAH (PAD)		1. Peningkatan kualitas hidup masyarakat dan pemerataan akses terhadap pelayanan dasar	Koleksi Museum Provinsi	3 Unit	110,000,000	DINAS PENDIDIKAN DAN KEBUDAYAAN
2.22.06.1.01.02	Pembinaan dan Peningkatan Mutu dan Kapasitas Sumber Daya Manusia Permuseuman	Jumlah Sumber Daya Manusia Permuseuman yang Ditingkatkan Mutu dan Kapasitasnya				34 Orang	34 Orang	100,000,000	0	0	Semua Kab/Kota, Semua Kecamatan, Semua Kelurahan	PENDAPATAN ASLI DAERAH (PAD)		1. Peningkatan kualitas hidup masyarakat dan pemerataan akses terhadap pelayanan dasar	Koleksi Museum Provinsi	34 Orang	110,000,000	DINAS PENDIDIKAN DAN KEBUDAYAAN
2.22.06.1.01.03	Peningkatan Pelayanan dan Akses Masyarakat terhadap Museum	Jumlah Pelayanan dan Akses Masyarakat terhadap Museum				5 Unit	5 Unit	100,000,000	0	0	Semua Kab/Kota, Semua Kecamatan, Semua Kelurahan	DAK Non Fisik-BOP Museum dan Taman Budaya-Museum		1. Peningkatan kualitas hidup masyarakat dan pemerataan akses terhadap pelayanan dasar	Koleksi Museum Provinsi	5 Unit	110,000,000	DINAS PENDIDIKAN DAN KEBUDAYAAN

**Penetapan Perubahan Rencana Kerja Pemerintah Daerah (RKPD)
Provinsi Sulawesi Tenggara
Tahun 2023**

Kode	Urusan/ Bidang Urusan/ Program/ Kegiatan/ Sub Kegiatan	Indikator Program/ Kegiatan/ Sub Kegiatan	Target Akhir Period e RPJMD	Realisasi Capaian RKPD Tahun 2021	Prakiraan Capaian Target RKPD Tahun 2022	Capaian Kinerja dan Kerangka Pendanaan							Kelompok Sasaran	Prakiraan Maju Rencana Tahun 2024		Perangkat Daerah Penanggung Jawab		
						Target 2023		Pagu Indikatif			Lokasi	Sumber Dana		Prioritas			Target	Pagu Indikatif
						Semula	Menjadi	RKPD 2023	APBD 2023	RKPD 2023 Perubahan				Nasional	Daerah			
2.22.06.1.01.04	Penyediaan dan Pemeliharaan Sarana dan Prasarana Museum	Jumlah Sarana dan Prasarana Museum yang Tersedia				5 Unit	5 Unit	100,000,000	0	0	Semua Kab/Kota, Semua Kecamatan, Semua Kelurahan	PENDAPATAN ASLI DAERAH (PAD), DAK Non Fisik-BOP, Museum dan Taman Budaya-Museum	1. Peningkatan kualitas hidup masyarakat dan pemerataan akses terhadap pelayanan dasar	Koleksi Museum Provinsi	5 Unit	110,000,000	DINAS PENDIDIKAN DAN KEBUDAYAAN	
2.22.06.1.01.05	Revitalisasi Sarana dan Prasarana Museum	Jumlah Sarana dan Prasarana Museum yang Direvitalisasi				10 Unit	10 Unit	100,000,000	0	0		PENDAPATAN ASLI DAERAH (PAD)	1. Peningkatan kualitas hidup masyarakat dan pemerataan akses terhadap pelayanan dasar	Koleksi Museum Provinsi	10 Unit	110,000,000	DINAS PENDIDIKAN DAN KEBUDAYAAN	
1	URUSAN PEMERINTAHAN WAJIB YANG BERKAITAN DENGAN PELAYANAN DASAR																	
1.01	URUSAN PEMERINTAHAN BIDANG PENDIDIKAN							1,082,000,000	2,735,274,969	2,735,274,969					1,182,500,000			
1.01.01	PROGRAM PENUNJANG URUSAN PEMERINTAHAN DAERAH PROVINSI	Persentase Cakupan Program Penunjang Urusan Pemerintah Daerah Provinsi	%		%	100 %	100 %	582,000,000	1,449,597,886	1,449,597,886					100 %	632,500,000		
1.01.01.1.02	Administrasi Keuangan Perangkat Daerah	Persentase Cakupan Kegiatan Administrasi Keuangan Perangkat Daerah	%		%	100 %	100 %	77,000,000	45,240,000	45,240,000					100 %	77,000,000		
1.01.01.1.02.02	Penyediaan Administrasi Pelaksanaan Tugas ASN	Jumlah Dokumen Hasil Penyediaan Administrasi Pelaksanaan Tugas ASN				1 Dokumen	1 Dokumen	77,000,000	45,240,000	45,240,000	Semua Kab/Kota, Semua Kecamatan, Semua Kelurahan	PENDAPATAN ASLI DAERAH (PAD)	1. Peningkatan kualitas hidup masyarakat dan pemerataan akses terhadap pelayanan dasar	ASN, Pendidik dan Tenaga Kependidikan, Satuan Pendidikan, dan Peserta Didik,	1 Dokumen	77,000,000	DINAS PENDIDIKAN DAN KEBUDAYAAN	
1.01.01.1.06	Administrasi Umum Perangkat Daerah	Persentase Cakupan Kegiatan Administrasi Umum Perangkat Daerah	%		%	100 %	100 %	270,000,000	66,012,086	66,012,086					100 %	297,000,000		
1.01.01.1.06.01	Penyediaan Komponen Instalasi Listrik/Penerangan Bangunan Kantor	Jumlah Paket Komponen Instalasi Listrik/Penerangan Bangunan Kantor yang Disediakan				1 Paket	1 Paket	100,000,000	1,072,950	1,072,950	Semua Kab/Kota, Semua Kecamatan, Semua Kelurahan	PENDAPATAN ASLI DAERAH (PAD)	1. Peningkatan kualitas hidup masyarakat dan pemerataan akses terhadap pelayanan dasar	ASN, Pendidik dan Tenaga Kependidikan, Satuan Pendidikan, dan Peserta Didik,	1 Paket	110,000,000	DINAS PENDIDIKAN DAN KEBUDAYAAN	

**Penetapan Perubahan Rencana Kerja Pemerintah Daerah (RKPD)
Provinsi Sulawesi Tenggara
Tahun 2023**

Kode	Urusan/ Bidang Urusan/ Program/ Kegiatan/ Sub Kegiatan	Indikator Program/ Kegiatan/ Sub Kegiatan	Target Akhir Periode RPJMD	Realisasi Capaian RKPD Tahun 2021	Prakiraan Capaian Target RKPD Tahun 2022	Capaian Kinerja dan Kerangka Pendanaan								Kelompok Sasaran	Prakiraan Maju Rencana Tahun 2024		Perangkat Daerah Penanggung Jawab	
						Target 2023		Pagu Indikatif			Lokasi	Sumber Dana	Prioritas		Target	Pagu Indikatif		
						Semula	Menjadi	RKPD 2023	APBD 2023	RKPD 2023 Perubahan			Nasional					Daerah
1.01.01.1.06.04	Penyediaan Bahan Logistik Kantor	Jumlah Paket Bahan Logistik Kantor yang Disediakan				1 Paket	1 Paket	50,000,000	28,264,136	28,264,136	Semua Kab/Kota, Semua Kecamatan, Semua Kelurahan	PENDAPATAN ASLI DAERAH (PAD)		1. Peningkatan kualitas hidup masyarakat dan pemerataan akses terhadap pelayanan dasar	ASN, Pendidik dan Tenaga Kependidikan, Satuan Pendidikan, dan Peserta Didik,	1 Paket	55,000,000	DINAS PENDIDIKAN DAN KEBUDAYAAN
1.01.01.1.06.05	Penyediaan Barang Cetak dan Penggandaan	Jumlah Paket Barang Cetak dan Penggandaan yang Disediakan				1 Paket	1 Paket	30,000,000	23,547,000	23,547,000		PENDAPATAN ASLI DAERAH (PAD)		1. Peningkatan kualitas hidup masyarakat dan pemerataan akses terhadap pelayanan dasar	ASN, Pendidik dan Tenaga Kependidikan, Satuan Pendidikan, dan Peserta Didik,	1 Paket	33,000,000	DINAS PENDIDIKAN DAN KEBUDAYAAN
1.01.01.1.06.06	Penyediaan Bahan Bacaan dan Peraturan Perundang-Undangan	Jumlah Dokumen Bahan Bacaan dan Peraturan Perundang-Undangan yang Disediakan				1 Dokumen	1 Dokumen	10,000,000	1,224,000	1,224,000		PENDAPATAN ASLI DAERAH (PAD)		1. Peningkatan kualitas hidup masyarakat dan pemerataan akses terhadap pelayanan dasar	ASN, Pendidik dan Tenaga Kependidikan, Satuan Pendidikan, dan Peserta Didik,	1 Dokumen	11,000,000	DINAS PENDIDIKAN DAN KEBUDAYAAN
1.01.01.1.06.08	Fasilitasi Kunjungan Tamu	Jumlah Laporan Fasilitasi Kunjungan Tamu				1 Laporan	1 Laporan	20,000,000	11,904,000	11,904,000		PENDAPATAN ASLI DAERAH (PAD)		1. Peningkatan kualitas hidup masyarakat dan pemerataan akses terhadap pelayanan dasar	ASN, Pendidik dan Tenaga Kependidikan, Satuan Pendidikan, dan Peserta Didik,	1 Laporan	22,000,000	DINAS PENDIDIKAN DAN KEBUDAYAAN
1.01.01.1.06.09	Penyelenggaraan Rapat Koordinasi dan Konsultasi SKPD	Jumlah Laporan Penyelenggaraan Rapat Koordinasi dan Konsultasi SKPD				1 Laporan	1 Laporan	60,000,000	0	0	Semua Kab/Kota, Semua Kecamatan, Semua Kelurahan	PENDAPATAN ASLI DAERAH (PAD)		1. Peningkatan kualitas hidup masyarakat dan pemerataan akses terhadap pelayanan dasar	ASN, Pendidik dan Tenaga Kependidikan, Satuan Pendidikan, dan Peserta Didik,	1 Laporan	66,000,000	DINAS PENDIDIKAN DAN KEBUDAYAAN
1.01.01.1.08	Penyediaan Jasa Penunjang Urusan Pemerintahan Daerah	Persentase Cakupan Kegiatan Penyediaan Jasa Penunjang Urusan Pemerintahan Daerah	%		%	100 %	100 %	85,000,000	1,338,345,800	1,338,345,800						100 %	93,500,000	

**Penetapan Perubahan Rencana Kerja Pemerintah Daerah (RKPD)
Provinsi Sulawesi Tenggara
Tahun 2023**

Kode	Urusan/ Bidang Urusan/ Program/ Kegiatan/ Sub Kegiatan	Indikator Program/ Kegiatan/ Sub Kegiatan	Target Akhir Periode RPJMD	Realisasi Capaian RKPD Tahun 2021	Prakiraan Capaian Target RKPD Tahun 2022	Capaian Kinerja dan Kerangka Pendanaan								Kelompok Sasaran	Prakiraan Maju Rencana Tahun 2024		Perangkat Daerah Penanggung Jawab	
						Target 2023		Pagu Indikatif			Lokasi	Sumber Dana	Prioritas		Target	Pagu Indikatif		
						Semula	Menjadi	RKPD 2023	APBD 2023	RKPD 2023 Perubahan			Nasional					Daerah
1.01.01.1.08.01	Penyediaan Jasa Surat Menyurat	Jumlah Laporan Penyediaan Jasa Surat Menyurat				1 Laporan	1 Laporan	25,000,000	2,400,000	2,400,000		PENDAPATAN ASLI DAERAH (PAD)	1. Peningkatan kualitas hidup masyarakat dan pemerataan akses terhadap pelayanan dasar	ASN, Pendidik dan Tenaga Kependidikan, Satuan Pendidikan, dan Peserta Didik,	1 Laporan	27,500,000	DINAS PENDIDIKAN DAN KEBUDAYAAN	
1.01.01.1.08.02	Penyediaan Jasa Komunikasi, Sumber Daya Air dan Listrik	Jumlah Laporan Penyediaan Jasa Komunikasi, Sumber Daya Air dan Listrik yang Disediakan				1 Laporan	1 Laporan	10,000,000	58,108,800	58,108,800		PENDAPATAN ASLI DAERAH (PAD)	1. Peningkatan kualitas hidup masyarakat dan pemerataan akses terhadap pelayanan dasar	ASN, Pendidik dan Tenaga Kependidikan, Satuan Pendidikan, dan Peserta Didik,	1 Laporan	11,000,000	DINAS PENDIDIKAN DAN KEBUDAYAAN	
1.01.01.1.08.04	Penyediaan Jasa Pelayanan Umum Kantor	Jumlah Laporan Penyediaan Jasa Pelayanan Umum Kantor yang Disediakan				1 Laporan	1 Laporan	50,000,000	1,277,837,000	1,277,837,000		PENDAPATAN ASLI DAERAH (PAD)	1. Peningkatan kualitas hidup masyarakat dan pemerataan akses terhadap pelayanan dasar	ASN, Pendidik dan Tenaga Kependidikan, Satuan Pendidikan, dan Peserta Didik,	1 Laporan	55,000,000	DINAS PENDIDIKAN DAN KEBUDAYAAN	
1.01.01.1.09	Pemeliharaan Barang Milik Daerah Penunjang Urusan Pemerintahan Daerah	Persentase Cakupan Kegiatan Pemeliharaan Barang Milik Daerah Penunjang Urusan Pemerintahan Daerah	%		%	100 %	100 %	150,000,000	0	0					100 %	165,000,000		
1.01.01.1.09.06	Pemeliharaan Peralatan dan Mesin Lainnya	Jumlah Peralatan dan Mesin Lainnya yang Dipelihara				1 Unit	1 Unit	50,000,000	0	0	Semua Kab/Kota, Semua Kecamatan, Semua Kelurahan	PENDAPATAN ASLI DAERAH (PAD)	1. Peningkatan kualitas hidup masyarakat dan pemerataan akses terhadap pelayanan dasar	ASN, Pendidik dan Tenaga Kependidikan, dan Peserta Didik,	1 Unit	55,000,000	DINAS PENDIDIKAN DAN KEBUDAYAAN	
1.01.01.1.09.09	Pemeliharaan/Rehabilitasi Gedung Kantor dan Bangunan Lainnya	Jumlah Gedung Kantor dan Bangunan Lainnya yang Dipelihara/Direhabilitasi				1 Unit	1 Unit	50,000,000	0	0	Semua Kab/Kota, Semua Kecamatan, Semua Kelurahan	PENDAPATAN ASLI DAERAH (PAD)	1. Peningkatan kualitas hidup masyarakat dan pemerataan akses terhadap pelayanan dasar	ASN, Pendidik dan Tenaga Kependidikan, dan Peserta Didik,	1 Unit	55,000,000	DINAS PENDIDIKAN DAN KEBUDAYAAN	

**Penetapan Perubahan Rencana Kerja Pemerintah Daerah (RKPD)
Provinsi Sulawesi Tenggara
Tahun 2023**

Kode	Urusan/ Bidang Urusan/ Program/ Kegiatan/ Sub Kegiatan	Indikator Program/ Kegiatan/ Sub Kegiatan	Target Akhir Periode RPJMD	Realisasi Capaian RKPD Tahun 2021	Prakiraan Capaian Target RKPD Tahun 2022	Capaian Kinerja dan Kerangka Pendanaan							Kelompok Sasaran	Prakiraan Maju Rencana Tahun 2024		Perangkat Daerah Penanggung Jawab		
						Target 2023		Pagu Indikatif			Lokasi	Sumber Dana		Prioritas			Target	Pagu Indikatif
						Semula	Menjadi	RKPD 2023	APBD 2023	RKPD 2023 Perubahan				Nasional	Daerah			
1.01.01.1.09.11	Pemeliharaan/Rehabilitasi Sarana dan Prasarana Pendukung Gedung Kantor atau Bangunan Lainnya	Jumlah Sarana dan Prasarana Pendukung Gedung Kantor atau Bangunan Lainnya yang Dipelihara/Direhabilitasi				1 Unit	1 Unit	50,000,000	0	0	Semua Kab/Kota, Semua Kecamatan, Semua Kelurahan	PENDAPATAN ASLI DAERAH (PAD)	1. Peningkatan kualitas hidup masyarakat dan pemerataan akses terhadap pelayanan dasar	ASN, Pendidik dan Tenaga Kependidikan, Satuan Pendidikan, dan Peserta Didik,	1 Unit	55,000,000	DINAS PENDIDIKAN DAN KEBUDAYAAN	
1.01.02	PROGRAM PENGELOLAAN PENDIDIKAN	Angka Partisipasi Murni (APM) SMA/SMK/Paket C	%		%	90 %	90 %	500,000,000	1,285,677,083	1,285,677,083					90 %	550,000,000		
1.01.02.1.03	Pengelolaan Pendidikan Khusus	"Angka Partisipasi Kasar (APK) Pendidikan Khusus SLB	%		%	90 %	90 %	500,000,000	1,285,677,083	1,285,677,083					90 %	550,000,000		
1.01.02.1.03.51	Pembinaan Kelembagaan dan Manajemen Sekolah Pendidikan Khusus	Jumlah Sekolah Pendidikan Khusus yang Dilaksanakan Pembinaan Kelembagaan dan Manajemen				1 Satuan Pendidikan	1 Satuan Pendidikan	500,000,000	1,285,677,083	1,285,677,083	Semua Kab/Kota, Semua Kecamatan, Semua Kelurahan	PENDAPATAN ASLI DAERAH (PAD) Dana Transfer Umum-Dana Alokasi Umum	1. Peningkatan kualitas hidup masyarakat dan pemerataan akses terhadap pelayanan dasar	Pendidik, Tenaga Kependidikan, ASN, Satuan Pendidikan, Dan Peserta Didik	1 Satuan Pendidikan	550,000,000	DINAS PENDIDIKAN DAN KEBUDAYAAN	
2	URUSAN PEMERINTAHAN WAJIB YANG TIDAK BERKAITAN DENGAN PELAYANAN DASAR																	
2.22	URUSAN PEMERINTAHAN BIDANG KEBUDAYAAN							2,232,000,000	4,908,181,500	4,908,181,500						2,447,500,000		
2.22.01	PROGRAM PENUNJANG URUSAN PEMERINTAHAN DAERAH PROVINSI	Persentase Cakupan Program Penunjang Urusan Pemerintah Daerah Provinsi	%		%	100 %	100 %	582,000,000	1,414,510,000	1,414,510,000						100 %	632,500,000	
2.22.01.1.02	Administrasi Keuangan Perangkat Daerah	Persentase Cakupan Kegiatan Administrasi Keuangan Perangkat Daerah	%		%	100 %	100 %	77,000,000	57,120,000	57,120,000						100 %	77,000,000	
2.22.01.1.02.02	Penyediaan Administrasi Pelaksanaan Tugas ASN	Jumlah Dokumen Hasil Penyediaan Administrasi Pelaksanaan Tugas ASN				1 Dokumen	1 Dokumen	77,000,000	57,120,000	57,120,000		PENDAPATAN ASLI DAERAH (PAD)	1. Peningkatan kualitas hidup masyarakat dan pemerataan akses terhadap pelayanan dasar	ASN, Pendidik dan Tenaga Kependidikan, Satuan Pendidikan, dan Peserta Didik,	1 Dokumen	77,000,000	DINAS PENDIDIKAN DAN KEBUDAYAAN	
2.22.01.1.06	Administrasi Umum Perangkat Daerah	Persentase Cakupan Kegiatan Administrasi Umum Perangkat Daerah	%		%	100 %	100 %	270,000,000	167,733,520	167,733,520						100 %	297,000,000	

**Penetapan Perubahan Rencana Kerja Pemerintah Daerah (RKPD)
Provinsi Sulawesi Tenggara
Tahun 2023**

Kode	Urusan/ Bidang Urusan/ Program/ Kegiatan/ Sub Kegiatan	Indikator Program/ Kegiatan/ Sub Kegiatan	Target Akhir Periode RPJMD	Realisasi Capaian RKPD Tahun 2021	Prakiraan Capaian Target RKPD Tahun 2022	Capaian Kinerja dan Kerangka Pendanaan							Kelompok Sasaran	Prakiraan Maju Rencana Tahun 2024		Perangkat Daerah Penanggung Jawab		
						Target 2023		Pagu Indikatif			Lokasi	Sumber Dana		Prioritas			Target	Pagu Indikatif
						Semula	Menjadi	RKPD 2023	APBD 2023	RKPD 2023 Perubahan				Nasional	Daerah			
2.22.01.1.06.01	Penyediaan Komponen Instalasi Listrik/Penerangan Bangunan Kantor	Jumlah Paket Komponen Instalasi Listrik/Penerangan Bangunan Kantor yang Disediakan				1 Paket	1 Paket	100,000,000	30,819,150	30,819,150		PENDAPATAN ASLI DAERAH (PAD)	Meningkatkan Sumber Daya Manusia Yang Berkualitas Dan Berdaya Saing	1. Peningkatan kualitas hidup masyarakat dan pemerataan akses terhadap pelayanan dasar	ASN, Pendidik dan Tenaga Kependidikan, Satuan Pendidikan, dan Peserta Didik,	1 Paket	110,000,000	DINAS PENDIDIKAN DAN KEBUDAYAAN
2.22.01.1.06.04	Penyediaan Bahan Logistik Kantor	Jumlah Paket Bahan Logistik Kantor yang Disediakan				1 Paket	1 Paket	50,000,000	71,924,670	71,924,670		PENDAPATAN ASLI DAERAH (PAD)	Meningkatkan Sumber Daya Manusia Yang Berkualitas Dan Berdaya Saing	1. Peningkatan kualitas hidup masyarakat dan pemerataan akses terhadap pelayanan dasar	ASN, Pendidik dan Tenaga Kependidikan, Satuan Pendidikan, dan Peserta Didik,	1 Paket	55,000,000	DINAS PENDIDIKAN DAN KEBUDAYAAN
2.22.01.1.06.05	Penyediaan Barang Cetak dan Penggandaan	Jumlah Paket Barang Cetakan dan Penggandaan yang Disediakan				1 Paket	1 Paket	30,000,000	39,189,700	39,189,700	Semua Kab/Kota, Semua Kecamatan, Semua Kelurahan	PENDAPATAN ASLI DAERAH (PAD)	Meningkatkan Sumber Daya Manusia Yang Berkualitas Dan Berdaya Saing	1. Peningkatan kualitas hidup masyarakat dan pemerataan akses terhadap pelayanan dasar	ASN, Pendidik dan Tenaga Kependidikan, Satuan Pendidikan, dan Peserta Didik,	1 Paket	33,000,000	DINAS PENDIDIKAN DAN KEBUDAYAAN
2.22.01.1.06.06	Penyediaan Bahan Bacaan dan Peraturan Perundang- Undangan	Jumlah Dokumen Bahan Bacaan dan Peraturan Perundang- Undangan yang Disediakan				1 Dokumen	1 Dokumen	10,000,000	0	0	Semua Kab/Kota, Semua Kecamatan, Semua Kelurahan	PENDAPATAN ASLI DAERAH (PAD)	Meningkatkan Sumber Daya Manusia Yang Berkualitas Dan Berdaya Saing	1. Peningkatan kualitas hidup masyarakat dan pemerataan akses terhadap pelayanan dasar	ASN, Pendidik dan Tenaga Kependidikan, Satuan Pendidikan, dan Peserta Didik,	1 Dokumen	11,000,000	DINAS PENDIDIKAN DAN KEBUDAYAAN
2.22.01.1.06.08	Fasilitasi Kunjungan Tamu	Jumlah Laporan Fasilitasi Kunjungan Tamu				1 Laporan	1 Laporan	20,000,000	7,200,000	7,200,000		PENDAPATAN ASLI DAERAH (PAD)	Meningkatkan Sumber Daya Manusia Yang Berkualitas Dan Berdaya Saing	1. Peningkatan kualitas hidup masyarakat dan pemerataan akses terhadap pelayanan dasar	ASN, Pendidik dan Tenaga Kependidikan, Satuan Pendidikan, dan Peserta Didik,	1 Laporan	22,000,000	DINAS PENDIDIKAN DAN KEBUDAYAAN
2.22.01.1.06.09	Penyelenggaraan Rapat Koordinasi dan Konsultasi SKPD	Jumlah Laporan Penyelenggaraan Rapat Koordinasi dan Konsultasi SKPD				1 Laporan	1 Laporan	60,000,000	18,600,000	18,600,000		PENDAPATAN ASLI DAERAH (PAD)	Meningkatkan Sumber Daya Manusia Yang Berkualitas Dan Berdaya Saing	1. Peningkatan kualitas hidup masyarakat dan pemerataan akses terhadap pelayanan dasar	ASN, Pendidik dan Tenaga Kependidikan, Satuan Pendidikan, dan Peserta Didik,	1 Laporan	66,000,000	DINAS PENDIDIKAN DAN KEBUDAYAAN

**Penetapan Perubahan Rencana Kerja Pemerintah Daerah (RKPD)
Provinsi Sulawesi Tenggara
Tahun 2023**

Kode	Urusan/ Bidang Urusan/ Program/ Kegiatan/ Sub Kegiatan	Indikator Program/ Kegiatan/ Sub Kegiatan	Target Akhir Periode RPJMD	Realisasi Capaian RKPD Tahun 2021	Prakiraan Capaian Target RKPD Tahun 2022	Capaian Kinerja dan Kerangka Pendanaan					Kelompok Sasaran	Prakiraan Maju Rencana Tahun 2024		Perangkat Daerah Penanggung Jawab				
						Target 2023		Pagu Indikatif				Lokasi	Sumber Dana		Prioritas		Target	Pagu Indikatif
						Semula	Menjadi	RKPD 2023	APBD 2023	RKPD 2023 Perubahan					Nasional	Daerah		
2 22 01 1.08	Penyediaan Jasa Penunjang Urusan Pemerintahan Daerah	Persentase Cakupan Kegiatan Penyediaan Jasa Penunjang Urusan Pemerintahan Daerah	%		%	100 %	100 %	85,000,000	159,896,480	159,896,480				100 %	93,500,000			
2 22 01 1.08 01	Penyediaan Jasa Surat Menyurat	Jumlah Laporan Penyediaan Jasa Surat Menyurat				1 Laporan	1 Laporan	25,000,000	5,000,000	5,000,000		PENDAPATAN ASLI DAERAH (PAD)	1. Peningkatan kualitas hidup masyarakat dan pemerataan akses terhadap pelayanan dasar	ASN, Pendidik dan Tenaga Kependidikan, Satuan Pendidikan, dan Peserta Didik,	1 Laporan	27,500,000	DINAS PENDIDIKAN DAN KEBUDAYAAN	
2 22 01 1.08 02	Penyediaan Jasa Komunikasi, Sumber Daya Air dan Listrik	Jumlah Laporan Penyediaan Jasa Komunikasi, Sumber Daya Air dan Listrik yang Disediakan				1 Laporan	1 Laporan	10,000,000	87,576,480	87,576,480	Semua Kab/Kota, Semua Kecamatan, Semua Kelurahan	PENDAPATAN ASLI DAERAH (PAD)	1. Peningkatan kualitas hidup masyarakat dan pemerataan akses terhadap pelayanan dasar	ASN, Pendidik dan Tenaga Kependidikan, Satuan Pendidikan, dan Peserta Didik,	1 Laporan	11,000,000	DINAS PENDIDIKAN DAN KEBUDAYAAN	
2 22 01 1.08 04	Penyediaan Jasa Pelayanan Umum Kantor	Jumlah Laporan Penyediaan Jasa Pelayanan Umum Kantor yang Disediakan				1 Laporan	1 Laporan	50,000,000	67,320,000	67,320,000		PENDAPATAN ASLI DAERAH (PAD)	1. Peningkatan kualitas hidup masyarakat dan pemerataan akses terhadap pelayanan dasar	ASN, Pendidik dan Tenaga Kependidikan, Satuan Pendidikan, dan Peserta Didik,	1 Laporan	55,000,000	DINAS PENDIDIKAN DAN KEBUDAYAAN	
2 22 01 1.09	Pemeliharaan Barang Milik Daerah Penunjang Urusan Pemerintahan Daerah	Persentase Cakupan Pemeliharaan Peralatan dan Mesin Lainnya	%		%	100 %	100 %	150,000,000	1,029,760,000	1,029,760,000				100 %	165,000,000			
2 22 01 1.09 06	Pemeliharaan Peralatan dan Mesin Lainnya	Jumlah Peralatan dan Mesin Lainnya yang Dipelihara				1 Unit	1 Unit	50,000,000	0	0	Semua Kab/Kota, Semua Kecamatan, Semua Kelurahan	PENDAPATAN ASLI DAERAH (PAD)	Revolusi Mental dan Pembangunan Kebudayaan	1. Peningkatan kualitas hidup masyarakat dan pemerataan akses terhadap pelayanan dasar	Taman Budaya Dan Museum	1 Unit	55,000,000	DINAS PENDIDIKAN DAN KEBUDAYAAN
2 22 01 1.09 09	Pemeliharaan/Rehabilitasi Gedung Kantor dan Bangunan Lainnya	Jumlah Gedung Kantor dan Bangunan Lainnya yang Dipelihara/Direhabilitasi				1 Unit	1 Unit	50,000,000	937,510,000	937,510,000	Semua Kab/Kota, Semua Kecamatan, Semua Kelurahan	PENDAPATAN ASLI DAERAH (PAD) DAK Non Fisik-BOP Museum dan Taman Budaya-Museum	Revolusi Mental dan Pembangunan Kebudayaan	1. Peningkatan kualitas hidup masyarakat dan pemerataan akses terhadap pelayanan dasar	Taman Budaya Dan Museum	1 Unit	55,000,000	DINAS PENDIDIKAN DAN KEBUDAYAAN

**Penetapan Perubahan Rencana Kerja Pemerintah Daerah (RKPD)
Provinsi Sulawesi Tenggara
Tahun 2023**

Kode	Urusan/ Bidang Urusan/ Program/ Kegiatan/ Sub Kegiatan	Indikator Program/ Kegiatan/ Sub Kegiatan	Target Akhir Periode RPJMD	Realisasi Capaian RKPD Tahun 2021	Prakiraan Capaian Target RKPD Tahun 2022	Capaian Kinerja dan Kerangka Pendanaan							Kelompok Sasaran	Prakiraan Maju Rencana Tahun 2024		Perangkat Daerah Penanggung Jawab		
						Target 2023		Pagu Indikatif			Lokasi	Sumber Dana		Prioritas			Target	Pagu Indikatif
						Semula	Menjadi	RKPD 2023	APBD 2023	RKPD 2023 Perubahan				Nasional	Daerah			
2.22.01.1.09.11	Pemeliharaan/Rehabilitasi Sarana dan Prasarana Pendukung Gedung Kantor atau Bangunan Lainnya	Jumlah Sarana dan Prasarana Pendukung Gedung Kantor atau Bangunan Lainnya yang Dipelihara/Direhabilitasi				1 Unit	1 Unit	50,000,000	92,250,000	92,250,000		PENDAPATAN ASLI DAERAH (PAD) DAK Non Fisik-BOP Museum dan Taman Budaya-Museum	Revolusi Mental dan Pembangunan Kebudayaan	1. Peningkatan kualitas hidup masyarakat dan pemerataan akses terhadap pelayanan dasar	Taman Budaya Dan Museum	1 Unit	55,000,000	DINAS PENDIDIKAN DAN KEBUDAYAAN
2.22.02	PROGRAM PENGEMBANGAN KEBUDAYAAN	Persentase Pelestarian Kebudayaan	%		%	3 %	3 %	400,000,000	1,604,224,000	1,604,224,000						3 %	440,000,000	
2.22.02.1.01	Pengelolaan Kebudayaan yang Masyarakat Pelakunya Lintas Daerah Kabupaten/Kota dalam 1 (satu) Daerah Provinsi	Persentase Pelestarian Obyek Pemajuan Kebudayaan	%		%	30 %	30 %	100,000,000	975,824,000	975,824,000						30 %	110,000,000	
2.22.02.1.01.01	Pelindungan, Pengembangan, Pemanfaatan Objek Pemajuan Kebudayaan	Jumlah Objek Pemajuan Kebudayaan yang Dilindungi, Dikembangkan dan Dimanfaatkan				1 Objek	1 Objek	50,000,000	821,733,000	821,733,000	Semua Kab/Kota, Semua Kecamatan, Semua Kelurahan	PENDAPATAN ASLI DAERAH (PAD) DAK Non Fisik-BOP Museum dan Taman Budaya-Museum	1. Peningkatan kualitas hidup masyarakat dan pemerataan akses terhadap pelayanan dasar	Masyarakat Pelaku Kebudayaan yang Lintas Daerah Kabupaten/Kota dalam 1 (Satu) Daerah Provinsi	1 Objek	55,000,000	DINAS PENDIDIKAN DAN KEBUDAYAAN	
2.22.02.1.01.02	Pembinaan Sumber Daya Manusia, Lembaga, dan Pranata Kebudayaan	Jumlah Peserta Pembinaan Sumber Daya Manusia, Lembaga, dan Pranata Kebudayaan				1 Orang	1 Orang	50,000,000	154,091,000	154,091,000		PENDAPATAN ASLI DAERAH (PAD) DAK Non Fisik-BOP Museum dan Taman Budaya-Museum	1. Peningkatan kualitas hidup masyarakat dan pemerataan akses terhadap pelayanan dasar	Masyarakat Pelaku Kebudayaan yang Lintas Daerah Kabupaten/Kota dalam 1 (Satu) Daerah Provinsi	1 Orang	55,000,000	DINAS PENDIDIKAN DAN KEBUDAYAAN	
2.22.02.1.02	Pelestarian Kesenian Tradisional yang Masyarakat Pelakunya Lintas Kabupaten/Kota dalam Daerah Provinsi	Persentase Pelestarian Obyek Pemajuan Tradisi Budaya	%		%	30 %	30 %	150,000,000	628,400,000	628,400,000						30 %	165,000,000	

**Penetapan Perubahan Rencana Kerja Pemerintah Daerah (RKPD)
Provinsi Sulawesi Tenggara
Tahun 2023**

Kode	Urusan/ Bidang Urusan/ Program/ Kegiatan/ Sub Kegiatan	Indikator Program/ Kegiatan/ Sub Kegiatan	Target Akhir Periode RPJMD	Realisasi Capaian RKPD Tahun 2021	Prakiraan Capaian Target RKPD Tahun 2022	Capaian Kinerja dan Kerangka Pendanaan								Kelompok Sasaran	Prakiraan Maju Rencana Tahun 2024		Perangkat Daerah Penanggung Jawab	
						Target 2023		Pagu Indikatif			Lokasi	Sumber Dana	Prioritas		Target	Pagu Indikatif		
						Semula	Menjadi	RKPD 2023	APBD 2023	RKPD 2023 Perubahan			Nasional					Daerah
2.22.02.1.02.01	Pelindungan, Pengembangan, Pemanfaatan Objek Pemajuan Tradisi Budaya	Jumlah Objek Pemajuan Tradisi Budaya yang Dilakukan Pelindungan, Pengembangan dan Pemanfaatan				1 Objek	1 Objek	50,000,000	320,774,000	320,774,000		PENDAPATAN ASLI DAERAH (PAD) DAK Non Fisik-BOP Museum dan Taman Budaya-Museum	1. Peningkatan kualitas hidup masyarakat dan pemerataan akses terhadap pelayanan dasar	Pelestari Kesenian Tradisional yang Masyarakat Pelakunya Lintas Kabupaten /Kota dalam Daerah Provinsi	1 Objek	55,000,000	DINAS PENDIDIKAN DAN KEBUDAYAAN	
2.22.02.1.02.02	Pembinaan Sumber Daya Manusia, Lembaga, dan Pranata Tradisional	Jumlah Laporan Hasil Pembinaan Sumber Daya Manusia, Lembaga, dan Pranata Tradisional				1 Laporan	1 Laporan	50,000,000	307,626,000	307,626,000	Semua Kab/Kota, Semua Kecamatan, Semua Kelurahan	PENDAPATAN ASLI DAERAH (PAD) DAK Non Fisik-BOP Museum dan Taman Budaya-Museum	1. Peningkatan kualitas hidup masyarakat dan pemerataan akses terhadap pelayanan dasar	Pelestari Kesenian Tradisional yang Masyarakat Pelakunya Lintas Kabupaten /Kota dalam Daerah Provinsi	1 Laporan	55,000,000	DINAS PENDIDIKAN DAN KEBUDAYAAN	
2.22.02.1.02.03	Pemberian Penghargaan Kepada Pihak yang Berprestasi atau Berkontribusi Luar Biasa Sesuai Dengan Prestasi dan Kontribusinya dalam Pemajuan Kebudayaan	Jumlah Orang/Lembaga yang Diberi Penghargaan untuk Mereka yang Berjasa dalam Pemajuan Kebudayaan				1 Sertifikat	1 Sertifikat	50,000,000	0	0	Semua Kab/Kota, Semua Kecamatan, Semua Kelurahan	PENDAPATAN ASLI DAERAH (PAD)	1. Peningkatan kualitas hidup masyarakat dan pemerataan akses terhadap pelayanan dasar	Pelestari Kesenian Tradisional yang Masyarakat Pelakunya Lintas Kabupaten /Kota dalam Daerah Provinsi	1 Sertifikat	55,000,000	DINAS PENDIDIKAN DAN KEBUDAYAAN	
2.22.02.1.03	Pembinaan Lembaga Adat yang Penganutnya Lintas Daerah Kabupaten/Kota dalam 1 (satu) Daerah Provinsi	Persentase Pelestarian Obyek Pemajuan Lembaga Adat	%		%	30 %	30 %	150,000,000	0	0					30 %	165,000,000		
2.22.02.1.03.01	Pelindungan, Pengembangan, Pemanfaatan Objek Pemajuan Lembaga Adat	Jumlah Objek Pemajuan Lembaga Adat yang telah Dilakukan Pelindungan, Pengembangan dan Pemanfaatan				1 Objek	1 Objek	50,000,000	0	0	Semua Kab/Kota, Semua Kecamatan, Semua Kelurahan	PENDAPATAN ASLI DAERAH (PAD)	1. Peningkatan kualitas hidup masyarakat dan pemerataan akses terhadap pelayanan dasar	Lembaga Adat yang Penganutnya Lintas Daerah Kabupaten /Kota dalam 1 (Satu) Daerah Provinsi	1 Objek	55,000,000	DINAS PENDIDIKAN DAN KEBUDAYAAN	

**Penetapan Perubahan Rencana Kerja Pemerintah Daerah (RKPD)
Provinsi Sulawesi Tenggara
Tahun 2023**

Kode	Urusan/ Bidang Urusan/ Program/ Kegiatan/ Sub Kegiatan	Indikator Program/ Kegiatan/ Sub Kegiatan	Target Akhir Periode RPJMD	Realisasi Capaian RKPD Tahun 2021	Prakiraan Capaian Target RKPD Tahun 2022	Capaian Kinerja dan Kerangka Pendanaan							Kelompok Sasaran	Prakiraan Maju Rencana Tahun 2024		Perangkat Daerah Penanggung Jawab		
						Target 2023		Pagu Indikatif			Lokasi	Sumber Dana		Prioritas			Target	Pagu Indikatif
						Semula	Menjadi	RKPD 2023	APBD 2023	RKPD 2023 Perubahan				Nasional	Daerah			
2 22 04 1.01	Pembinaan Sejarah Lokal Provinsi	Persentase Pembinaan Sejarah Lokal Provinsi	%		%	30 %	30 %	200,000,000	0	0					30 %	220,000,000		
2 22 04 1.01 01	Pemberdayaan Sumber Daya Manusia dan Lembaga Sejarah Lokal Provinsi	Jumlah Sumber Daya Manusia dan Lembaga Sejarah Lokal Provinsi yang Diberdayakan				1 Orang	1 Orang	50,000,000	0	0	Semua Kab/Kota, Semua Kecamatan, Semua Kelurahan	PENDAPATAN ASLI DAERAH (PAD)		1. Peningkatan kualitas hidup masyarakat dan pemerataan akses terhadap pelayanan dasar	Msasyarakat Pelaku Pelestari Sejarah Lokal	1 Orang	55,000,000	DINAS PENDIDIKAN DAN KEBUDAYAAN
2 22 04 1.01 02	Penyediaan Sarana dan Prasarana Pembinaan Sejarah	Jumlah Sarana dan Prasarana Pembinaan Sejarah				1 Unit	1 Unit	50,000,000	0	0	Semua Kab/Kota, Semua Kecamatan, Semua Kelurahan	PENDAPATAN ASLI DAERAH (PAD)		1. Peningkatan kualitas hidup masyarakat dan pemerataan akses terhadap pelayanan dasar	Msasyarakat Pelaku Pelestari Sejarah Lokal	1 Unit	55,000,000	DINAS PENDIDIKAN DAN KEBUDAYAAN
2 22 04 1.01 03	Peningkatan Akses Masyarakat terhadap Data dan Informasi Sejarah	Jumlah Dokumen Data dan Informasi Sejarah yang dapat diakses Masyarakat				1 Dokumen	1 Dokumen	50,000,000	0	0	Semua Kab/Kota, Semua Kecamatan, Semua Kelurahan	PENDAPATAN ASLI DAERAH (PAD)		1. Peningkatan kualitas hidup masyarakat dan pemerataan akses terhadap pelayanan dasar	Msasyarakat Pelaku Pelestari Sejarah Lokal	1 Dokumen	55,000,000	DINAS PENDIDIKAN DAN KEBUDAYAAN
2 22 04 1.01 04	Fasilitasi Peningkatan Penulisan Sejarah Lokal	Jumlah Penulisan Sejarah Lokal/ Jumlah Dokumen Hasil Penulisan Sejarah Lokal				1 Dokumen	1 Dokumen	50,000,000	0	0	Semua Kab/Kota, Semua Kecamatan, Semua Kelurahan	PENDAPATAN ASLI DAERAH (PAD)		1. Peningkatan kualitas hidup masyarakat dan pemerataan akses terhadap pelayanan dasar	Msasyarakat Pelaku Pelestari Sejarah Lokal	1 Dokumen	55,000,000	DINAS PENDIDIKAN DAN KEBUDAYAAN
2 22 05	PROGRAM PELESTARIAN DAN PENGELOLAAN CAGAR BUDAYA	Persentase Pelestarian Cagar Budaya	%		%	3 %	3 %	350,000,000	0	0						3 %	385,000,000	
2 22 05 1.01	Penetapan Cagar Budaya Peringkat Provinsi	Persentase Penetapan Cagar Budaya Tingkat Provinsi	\$%		\$%	30 %	30 %	100,000,000	0	0						30 %	110,000,000	
2 22 05 1.01 01	Pendaftaran Objek Diduga Cagar Budaya	Jumlah Objek Diduga Cagar Budaya yang Didaftarkan				1 Objek	1 Objek	50,000,000	0	0	Semua Kab/Kota, Semua Kecamatan, Semua Kelurahan	PENDAPATAN ASLI DAERAH (PAD)		1. Peningkatan kualitas hidup masyarakat dan pemerataan akses terhadap pelayanan dasar	Cagar Budaya Peringkat Provinsi	1 Objek	55,000,000	DINAS PENDIDIKAN DAN KEBUDAYAAN
2 22 05 1.01 02	Penetapan Cagar Budaya	Jumlah Objek Cagar Budaya yang Ditetapkan				1 Objek	1 Objek	50,000,000	0	0	Semua Kab/Kota, Semua Kecamatan, Semua Kelurahan	PENDAPATAN ASLI DAERAH (PAD)		1. Peningkatan kualitas hidup masyarakat dan pemerataan akses terhadap pelayanan dasar	Cagar Budaya Peringkat Provinsi	1 Objek	55,000,000	DINAS PENDIDIKAN DAN KEBUDAYAAN
2 22 05 1.02	Pengelolaan Cagar Budaya Peringkat Provinsi	Persentase Pengelolaan cagar Budaya Tingkat Provinsi	%		%	30 %	30 %	150,000,000	0	0						30 %	165,000,000	

**Penetapan Perubahan Rencana Kerja Pemerintah Daerah (RKPD)
Provinsi Sulawesi Tenggara
Tahun 2023**

Kode	Urusan/ Bidang Urusan/ Program/ Kegiatan/ Sub Kegiatan	Indikator Program/ Kegiatan/ Sub Kegiatan	Target Akhir Periode RPJMD	Realisasi Capaian RKPD Tahun 2021	Prakiraan Capaian Target RKPD Tahun 2022	Capaian Kinerja dan Kerangka Pendanaan							Kelompok Sasaran	Prakiraan Maju Rencana Tahun 2024		Perangkat Daerah Penanggung Jawab		
						Target 2023		Pagu Indikatif			Lokasi	Sumber Dana		Prioritas			Target	Pagu Indikatif
						Semula	Menjadi	RKPD 2023	APBD 2023	RKPD 2023 Perubahan				Nasional	Daerah			
2.22.05.1.02.01	Pelindungan Cagar Budaya	Jumlah Objek Cagar Budaya yang Diregistrasi				1 Objek	1 Objek	50,000,000	0	0	Semua Kab/Kota, Semua Kecamatan, Semua Kelurahan	PENDAPATAN ASLI DAERAH (PAD)	1. Peningkatan kualitas hidup masyarakat dan pemerataan akses terhadap pelayanan dasar	Cagar Budaya Peringkat Provinsi	1 Objek	55,000,000	DINAS PENDIDIKAN DAN KEBUDAYAAN	
2.22.05.1.02.02	Pengembangan Cagar Budaya	Jumlah Objek Cagar Budaya yang Dikembangkan				1 Objek	1 Objek	50,000,000	0	0	Semua Kab/Kota, Semua Kecamatan, Semua Kelurahan	PENDAPATAN ASLI DAERAH (PAD)	1. Peningkatan kualitas hidup masyarakat dan pemerataan akses terhadap pelayanan dasar	Cagar Budaya Peringkat Provinsi	1 Objek	55,000,000	DINAS PENDIDIKAN DAN KEBUDAYAAN	
2.22.05.1.02.03	Pemanfaatan Cagar Budaya	Jumlah Objek Cagar Budaya yang Dimanfaatkan				1 Objek	1 Objek	50,000,000	0	0	Semua Kab/Kota, Semua Kecamatan, Semua Kelurahan	PENDAPATAN ASLI DAERAH (PAD)	1. Peningkatan kualitas hidup masyarakat dan pemerataan akses terhadap pelayanan dasar	Cagar Budaya Peringkat Provinsi	1 Objek	55,000,000	DINAS PENDIDIKAN DAN KEBUDAYAAN	
2.22.05.1.03	Penerbitan Izin Membawa Cagar Budaya Ke Luar Daerah Provinsi	Persentase Cagar Budaya Yang dibawa Ke Luar Daerah Provinsi	%		%	30 %	30 %	100,000,000	0	0					30 %	110,000,000		
2.22.05.1.03.01	Penerbitan Izin membawa Cagar Budaya Ke Luar Daerah Provinsi	Jumlah Objek Cagar Budaya yang Mendapatkan Perizinan ke Luar Daerah Provinsi				1 Objek	1 Objek	50,000,000	0	0	Semua Kab/Kota, Semua Kecamatan, Semua Kelurahan	PENDAPATAN ASLI DAERAH (PAD)	1. Peningkatan kualitas hidup masyarakat dan pemerataan akses terhadap pelayanan dasar	Cagar Budaya Peringkat Provinsi	1 Objek	55,000,000	DINAS PENDIDIKAN DAN KEBUDAYAAN	
2.22.05.1.03.02	Evaluasi dan Pengawasan Cagar Budaya Ke Luar Daerah Provinsi	Jumlah Laporan Hasil Evaluasi dan Pengawasan Cagar Budaya ke Luar Daerah Provinsi				1 Laporan	1 Laporan	50,000,000	0	0	Semua Kab/Kota, Semua Kecamatan, Semua Kelurahan	PENDAPATAN ASLI DAERAH (PAD)	1. Peningkatan kualitas hidup masyarakat dan pemerataan akses terhadap pelayanan dasar	Cagar Budaya Peringkat Provinsi	1 Laporan	55,000,000	DINAS PENDIDIKAN DAN KEBUDAYAAN	
2.22.06	PROGRAM PENGELOLAAN PERMUSEUMAN	Persentase Pelestarian Koleksi Museum	%		%	3 %	3 %	550,000,000	1,889,447,500	1,889,447,500					3 %	605,000,000		
2.22.06.1.01	Pengelolaan Museum Provinsi	Persentase Cakupan Kegiatan Pengelolaan Museum Provinsi	%		%	100 %	100 %	550,000,000	1,889,447,500	1,889,447,500					100 %	605,000,000		
2.22.06.1.01.01	Pelindungan, Pengembangan, dan Pemanfaatan Koleksi Secara Terpadu	Jumlah Koleksi Museum yang Dilakukan Pelindungan, Pengembangan, dan Pemanfaatan				7000 Unit	7000 Unit	150,000,000	0	0	Semua Kab/Kota, Semua Kecamatan, Semua Kelurahan	PENDAPATAN ASLI DAERAH (PAD) DAK Non Fisik-BOP Museum dan Taman Budaya-Museum	1. Peningkatan kualitas hidup masyarakat dan pemerataan akses terhadap pelayanan dasar	Museum Tingkat Provinsi	7000 Unit	165,000,000	DINAS PENDIDIKAN DAN KEBUDAYAAN	

**Penetapan Perubahan Rencana Kerja Pemerintah Daerah (RKPD)
Provinsi Sulawesi Tenggara
Tahun 2023**

Kode	Urusan/ Bidang Urusan/ Program/ Kegiatan/ Sub Kegiatan	Indikator Program/ Kegiatan/ Sub Kegiatan	Target Akhir Periode RPJMD	Realisasi Capaian RKPD Tahun 2021	Prakiraan Capaian Target RKPD Tahun 2022	Capaian Kinerja dan Kerangka Pendanaan						Kelompok Sasaran	Prakiraan Maju Rencana Tahun 2024		Perangkat Daerah Penanggung Jawab				
						Target 2023		Pagu Indikatif			Lokasi		Sumber Dana	Prioritas		Target	Pagu Indikatif		
						Semula	Menjadi	RKPD 2023	APBD 2023	RKPD 2023 Perubahan				Nasional				Daerah	
2.22.06.1.01.02	Pembinaan dan Peningkatan Mutu dan Kapasitas Sumber Daya Manusia Permuseuman	Jumlah Sumber Daya Manusia Permuseuman yang Ditingkatkan Mutu dan Kapasitasnya				25 Orang	25 Orang	100,000,000	0	0	Semua Kab/Kota, Semua Kecamatan, Semua Kelurahan	PENDAPATAN ASLI DAERAH (PAD) DAK Non Fisik-BOP Museum dan Taman Budaya-Museum	Revolusi Mental dan Pembangunan Kebudayaan	1. Peningkatan kualitas hidup masyarakat dan pemerataan akses terhadap pelayanan dasar	Museum Tingkat Provinsi	25 Orang	110,000,000	DINAS PENDIDIKAN DAN KEBUDAYAAN	
2.22.06.1.01.03	Peningkatan Pelayanan dan Akses Masyarakat terhadap Museum	Jumlah Pelayanan dan Akses Masyarakat terhadap Museum				1 Unit	1 Unit	100,000,000	1,889,447,500	1,889,447,500	Semua Kab/Kota, Semua Kecamatan, Semua Kelurahan	PENDAPATAN ASLI DAERAH (PAD) DAK Non Fisik-BOP Museum dan Taman Budaya-Museum	Revolusi Mental dan Pembangunan Kebudayaan	1. Peningkatan kualitas hidup masyarakat dan pemerataan akses terhadap pelayanan dasar	Museum Tingkat Provinsi	1 Unit	110,000,000	DINAS PENDIDIKAN DAN KEBUDAYAAN	
2.22.06.1.01.04	Penyediaan dan Pemeliharaan Sarana dan Prasarana Museum	Jumlah Sarana dan Prasarana Museum yang Tersedia				1 Unit	1 Unit	100,000,000	0	0	Semua Kab/Kota, Semua Kecamatan, Semua Kelurahan	PENDAPATAN ASLI DAERAH (PAD) DAK Non Fisik-BOP Museum dan Taman Budaya-Museum	Revolusi Mental dan Pembangunan Kebudayaan	1. Peningkatan kualitas hidup masyarakat dan pemerataan akses terhadap pelayanan dasar	Museum Tingkat Provinsi	1 Unit	110,000,000	DINAS PENDIDIKAN DAN KEBUDAYAAN	
2.22.06.1.01.05	Revitalisasi Sarana dan Prasarana Museum	Jumlah Sarana dan Prasarana Museum yang Direvitalisasi				1 Unit	1 Unit	100,000,000	0	0	Semua Kab/Kota, Semua Kecamatan, Semua Kelurahan	PENDAPATAN ASLI DAERAH (PAD) DAK Non Fisik-BOP Museum dan Taman Budaya-Museum	Revolusi Mental dan Pembangunan Kebudayaan	1. Peningkatan kualitas hidup masyarakat dan pemerataan akses terhadap pelayanan dasar	Museum Tingkat Provinsi	1 Unit	110,000,000	DINAS PENDIDIKAN DAN KEBUDAYAAN	
1	URUSAN PEMERINTAHAN WAJIB YANG BERKAITAN DENGAN PELAYANAN DASAR																		
1.01	URUSAN PEMERINTAHAN BIDANG PENDIDIKAN							1,475,000,000	749,999,334	749,999,334							1,622,500,000		
1.01.01	PROGRAM PENUNJANG URUSAN PEMERINTAHAN DAERAH PROVINSI	Persentase Cakupan Program Penunjang Urusan Pemerintah Daerah Provinsi	%		%	100 %	100 %	575,000,000	72,697,140	72,697,140							100 %	632,500,000	
1.01.01.1.02	Administrasi Keuangan Perangkat Daerah	Persentase Cakupan Kegiatan Administrasi Keuangan Perangkat Daerah	%		%	100 %	100 %	70,000,000	34,740,000	34,740,000							100 %	77,000,000	

**Penetapan Perubahan Rencana Kerja Pemerintah Daerah (RKPD)
Provinsi Sulawesi Tenggara
Tahun 2023**

Kode	Urusan/ Bidang Urusan/ Program/ Kegiatan/ Sub Kegiatan	Indikator Program/ Kegiatan/ Sub Kegiatan	Target Akhir Periode RPJMD	Realisasi Capaian RKPD Tahun 2021	Prakiraan Capaian Target RKPD Tahun 2022	Capaian Kinerja dan Kerangka Pendanaan								Kelompok Sasaran	Prakiraan Maju Rencana Tahun 2024		Perangkat Daerah Penanggung Jawab	
						Target 2023		Pagu Indikatif			Lokasi	Sumber Dana	Prioritas		Target	Pagu Indikatif		
						Semula	Menjadi	RKPD 2023	APBD 2023	RKPD 2023 Perubahan			Nasional					Daerah
1.01.01.1.02.02	Penyediaan Administrasi Pelaksanaan Tugas ASN	Jumlah Dokumen Hasil Penyediaan Administrasi Pelaksanaan Tugas ASN				1 Dokumen	1 Dokumen	70,000,000	34,740,000	34,740,000	Semua Kab/Kota, Semua Kecamatan, Semua Kelurahan	PENDAPATAN ASLI DAERAH (PAD)	1. Peningkatan kualitas hidup masyarakat dan pemerataan akses terhadap pelayanan dasar	ASN, Pendidik dan Tenaga Kependidikan, Satuan Pendidikan, dan Peserta Didik,	1 Dokumen	77,000,000	DINAS PENDIDIKAN DAN KEBUDAYAAN	
1.01.01.1.06	Administrasi Umum Perangkat Daerah	Persentase Cakupan Kegiatan Administrasi Umum Perangkat Daerah	%		%	100 %	100 %	270,000,000	27,457,140	27,457,140					100 %	297,000,000		
1.01.01.1.06.01	Penyediaan Komponen Instalasi Listrik/Penerangan Bangunan Kantor	Jumlah Paket Komponen Instalasi Listrik/Penerangan Bangunan Kantor yang Disediakan				1 Paket	1 Paket	100,000,000	27,457,140	27,457,140	Semua Kab/Kota, Semua Kecamatan, Semua Kelurahan	PENDAPATAN ASLI DAERAH (PAD)	1. Peningkatan kualitas hidup masyarakat dan pemerataan akses terhadap pelayanan dasar	ASN, Pendidik dan Tenaga Kependidikan, Satuan Pendidikan, dan Peserta Didik,	1 Paket	110,000,000	DINAS PENDIDIKAN DAN KEBUDAYAAN	
1.01.01.1.06.04	Penyediaan Bahan Logistik Kantor	Jumlah Paket Bahan Logistik Kantor yang Disediakan				1 Paket	1 Paket	50,000,000	0	0	Semua Kab/Kota, Semua Kecamatan, Semua Kelurahan	PENDAPATAN ASLI DAERAH (PAD)	1. Peningkatan kualitas hidup masyarakat dan pemerataan akses terhadap pelayanan dasar	ASN, Pendidik dan Tenaga Kependidikan, Satuan Pendidikan, dan Peserta Didik,	1 Paket	55,000,000	DINAS PENDIDIKAN DAN KEBUDAYAAN	
1.01.01.1.06.05	Penyediaan Barang Cetak dan Penggandaan	Jumlah Paket Barang Cetak dan Penggandaan yang Disediakan				1 Paket	1 Paket	30,000,000	0	0	Semua Kab/Kota, Semua Kecamatan, Semua Kelurahan		1. Peningkatan kualitas hidup masyarakat dan pemerataan akses terhadap pelayanan dasar	ASN, Pendidik dan Tenaga Kependidikan, Satuan Pendidikan, dan Peserta Didik,	1 Paket	33,000,000	DINAS PENDIDIKAN DAN KEBUDAYAAN	
1.01.01.1.06.06	Penyediaan Bahan Bacaan dan Peraturan Perundang-Undangan	Jumlah Dokumen Bahan Bacaan dan Peraturan Perundang-Undangan yang Disediakan				1 Dokumen	1 Dokumen	10,000,000	0	0	Semua Kab/Kota, Semua Kecamatan, Semua Kelurahan	PENDAPATAN ASLI DAERAH (PAD)	1. Peningkatan kualitas hidup masyarakat dan pemerataan akses terhadap pelayanan dasar	ASN, Pendidik dan Tenaga Kependidikan, Satuan Pendidikan, dan Peserta Didik,	1 Dokumen	11,000,000	DINAS PENDIDIKAN DAN KEBUDAYAAN	

**Penetapan Perubahan Rencana Kerja Pemerintah Daerah (RKPD)
Provinsi Sulawesi Tenggara
Tahun 2023**

Kode	Urusan/ Bidang Urusan/ Program/ Kegiatan/ Sub Kegiatan	Indikator Program/ Kegiatan/ Sub Kegiatan	Target Akhir Periode RPJMD	Realisasi Capaian RKPD Tahun 2021	Prakiraan Capaian Target RKPD Tahun 2022	Capaian Kinerja dan Kerangka Pendanaan								Kelompok Sasaran	Prakiraan Maju Rencana Tahun 2024		Perangkat Daerah Penanggung Jawab	
						Target 2023		Pagu Indikatif			Lokasi	Sumber Dana	Prioritas		Target	Pagu Indikatif		
						Semula	Menjadi	RKPD 2023	APBD 2023	RKPD 2023 Perubahan			Nasional					Daerah
1.01.01.1.06.08	Fasilitasi Kunjungan Tamu	Jumlah Laporan Fasilitasi Kunjungan Tamu				1 Laporan	1 Laporan	20,000,000	0	0	Semua Kab/Kota, Semua Kecamatan, Semua Kelurahan	PENDAPATAN ASLI DAERAH (PAD)		1. Peningkatan kualitas hidup masyarakat dan pemerataan akses terhadap pelayanan dasar	ASN, Pendidik dan Tenaga Kependidikan, Satuan Pendidikan, dan Peserta Didik,	1 Laporan	22,000,000	DINAS PENDIDIKAN DAN KEBUDAYAAN
1.01.01.1.06.09	Penyelenggaraan Rapat Koordinasi dan Konsultasi SKPD	Jumlah Laporan Penyelenggaraan Rapat Koordinasi dan Konsultasi SKPD				1 Laporan	1 Laporan	60,000,000	0	0	Semua Kab/Kota, Semua Kecamatan, Semua Kelurahan	PENDAPATAN ASLI DAERAH (PAD)		2. Peningkatan daya saing perekonomian daerah melalui peningkatan nilai tambah sektor-sektor unggulan	ASN, Pendidik dan Tenaga Kependidikan, Satuan Pendidikan, dan Peserta Didik,	1 Laporan	66,000,000	DINAS PENDIDIKAN DAN KEBUDAYAAN
1.01.01.1.08	Penyediaan Jasa Penunjang Urusan Pemerintahan Daerah	Persentase Cakupan Kegiatan Penyediaan Jasa Penunjang Urusan Pemerintahan Daerah	%		%	100 %	100 %	85,000,000	10,500,000	10,500,000						100 %	93,500,000	
1.01.01.1.08.01	Penyediaan Jasa Surat Menyurat	Jumlah Laporan Penyediaan Jasa Surat Menyurat				1 Laporan	1 Laporan	25,000,000	0	0	Semua Kab/Kota, Semua Kecamatan, Semua Kelurahan	PENDAPATAN ASLI DAERAH (PAD)		1. Peningkatan kualitas hidup masyarakat dan pemerataan akses terhadap pelayanan dasar	ASN, Pendidik dan Tenaga Kependidikan, Satuan Pendidikan, dan Peserta Didik,	1 Laporan	27,500,000	DINAS PENDIDIKAN DAN KEBUDAYAAN
1.01.01.1.08.02	Penyediaan Jasa Komunikasi, Sumber Daya Air dan Listrik	Jumlah Laporan Penyediaan Jasa Komunikasi, Sumber Daya Air dan Listrik yang Disediakan				1 Laporan	1 Laporan	10,000,000	10,500,000	10,500,000		PENDAPATAN ASLI DAERAH (PAD)		1. Peningkatan kualitas hidup masyarakat dan pemerataan akses terhadap pelayanan dasar	ASN, Pendidik dan Tenaga Kependidikan, Satuan Pendidikan, dan Peserta Didik,	1 Laporan	11,000,000	DINAS PENDIDIKAN DAN KEBUDAYAAN
1.01.01.1.08.04	Penyediaan Jasa Pelayanan Umum Kantor	Jumlah Laporan Penyediaan Jasa Pelayanan Umum Kantor yang Disediakan				1 Laporan	1 Laporan	50,000,000	0	0	Semua Kab/Kota, Semua Kecamatan, Semua Kelurahan	PENDAPATAN ASLI DAERAH (PAD)		1. Peningkatan kualitas hidup masyarakat dan pemerataan akses terhadap pelayanan dasar	ASN, Pendidik dan Tenaga Kependidikan, Satuan Pendidikan, dan Peserta Didik,	1 Laporan	55,000,000	DINAS PENDIDIKAN DAN KEBUDAYAAN
1.01.01.1.09	Pemeliharaan Barang Milik Daerah Penunjang Urusan	Persentase Cakupan Kegiatan Pemeliharaan Barang Milik Daerah Penunjang Urusan	%		%	100 %	100 %	150,000,000	0	0						100 %	165,000,000	

**Penetapan Perubahan Rencana Kerja Pemerintah Daerah (RKPD)
Provinsi Sulawesi Tenggara
Tahun 2023**

Kode	Urusan/ Bidang Urusan/ Program/ Kegiatan/ Sub Kegiatan	Indikator Program/ Kegiatan/ Sub Kegiatan	Target Akhir Periode RPJMD	Realisasi Capaian RKPD Tahun 2021	Prakiraan Capaian Target RKPD Tahun 2022	Capaian Kinerja dan Kerangka Pendanaan							Kelompok Sasaran	Prakiraan Maju Rencana Tahun 2024		Perangkat Daerah Penanggung Jawab		
						Target 2023		Pagu Indikatif			Lokasi	Sumber Dana		Prioritas			Target	Pagu Indikatif
						Semula	Menjadi	RKPD 2023	APBD 2023	RKPD 2023 Perubahan				Nasional	Daerah			
1.01.01.1.09.06	Pemeliharaan Peralatan dan Mesin Lainnya	Jumlah Peralatan dan Mesin Lainnya yang Dipelihara				1 Unit	1 Unit	50,000,000	0	0	Semua Kab/Kota, Semua Kecamatan, Semua Kelurahan	PENDAPATAN ASLI DAERAH (PAD)	1. Peningkatan kualitas hidup masyarakat dan pemerataan akses terhadap pelayanan dasar	ASN, Pendidik dan Tenaga Kependidikan, Satuan Pendidikan, dan Peserta Didik,	1 Unit	55,000,000	DINAS PENDIDIKAN DAN KEBUDAYAAN	
1.01.01.1.09.09	Pemeliharaan/Rehabilitasi Gedung Kantor dan Bangunan Lainnya	Jumlah Gedung Kantor dan Bangunan Lainnya yang Dipelihara/Direhabilitasi				1 Unit	1 Unit	50,000,000	0	0	Semua Kab/Kota, Semua Kecamatan, Semua Kelurahan	PENDAPATAN ASLI DAERAH (PAD)	1. Peningkatan kualitas hidup masyarakat dan pemerataan akses terhadap pelayanan dasar	ASN, Pendidik dan Tenaga Kependidikan, Satuan Pendidikan, dan Peserta Didik,	1 Unit	55,000,000	DINAS PENDIDIKAN DAN KEBUDAYAAN	
1.01.01.1.09.11	Pemeliharaan/Rehabilitasi Sarana dan Prasarana Pendukung Gedung Kantor atau Bangunan Lainnya	Jumlah Sarana dan Prasarana Pendukung Gedung Kantor atau Bangunan Lainnya yang Dipelihara/Direhabilitasi				1 Unit	1 Unit	50,000,000	0	0	Semua Kab/Kota, Semua Kecamatan, Semua Kelurahan	PENDAPATAN ASLI DAERAH (PAD)	1. Peningkatan kualitas hidup masyarakat dan pemerataan akses terhadap pelayanan dasar	ASN, Pendidik dan Tenaga Kependidikan, Satuan Pendidikan, dan Peserta Didik,	1 Unit	55,000,000	DINAS PENDIDIKAN DAN KEBUDAYAAN	
1.01.02.	PROGRAM PENGELOLAAN PENDIDIKAN	Angka Partisipasi Murni (APM) SMA/SMK/Paket C	%	%	%	90 %	90 %	900,000,000	677,302,194	677,302,194					90 %	990,000,000		
1.01.02.1.01	Pengelolaan Pendidikan Sekolah Menengah Atas	Angka Partisipasi Murni (APM) Jenjang SMA	%	%	%	44.71 %	44.71 %	300,000,000	677,302,194	677,302,194					44.71 %	330,000,000		
1.01.02.1.01.57	Pembinaan Penggunaan Teknologi, Informasi dan Komunikasi (TIK) untuk Pendidikan	Jumlah Orang yang Mendapatkan Pembinaan Penggunaan Teknologi, Informasi dan Komunikasi (TIK) untuk Pendidikan				100 Orang	100 Orang	100,000,000	0	0	Semua Kab/Kota, Semua Kecamatan, Semua Kelurahan	PENDAPATAN ASLI DAERAH (PAD)	Meningkatkan Sumber Daya Manusia Yang Berkualitas Dan Berdaya Saing	1. Peningkatan kualitas hidup masyarakat dan pemerataan akses terhadap pelayanan dasar	Satuan Pendidikan SMA	100 Orang	110,000,000	DINAS PENDIDIKAN DAN KEBUDAYAAN
1.01.02.1.01.58	Pengembangan konten digital untuk pendidikan	Jumlah konten digital untuk pendidikan yang telah dikembangkan				12 Konten Digital	12 Konten Digital	100,000,000	0	0	Semua Kab/Kota, Semua Kecamatan, Semua Kelurahan	PENDAPATAN ASLI DAERAH (PAD)	Meningkatkan Sumber Daya Manusia Yang Berkualitas Dan Berdaya Saing	1. Peningkatan kualitas hidup masyarakat dan pemerataan akses terhadap pelayanan dasar	Satuan Pendidikan SMA	12 Konten Digital	110,000,000	DINAS PENDIDIKAN DAN KEBUDAYAAN
1.01.02.1.01.59	Pelatihan Penggunaan Aplikasi Bidang Pendidikan	Jumlah peserta pelatihan penggunaan aplikasi di bidang pendidikan yang dilaksanakan				100 Orang	100 Orang	100,000,000	677,302,194	677,302,194	Semua Kab/Kota, Semua Kecamatan, Semua Kelurahan	Dana Transfer Umum-Dana Alokasi Umum	Meningkatkan Sumber Daya Manusia Yang Berkualitas Dan Berdaya Saing	1. Peningkatan kualitas hidup masyarakat dan pemerataan akses terhadap pelayanan dasar	Satuan Pendidikan SMA	100 Orang	110,000,000	DINAS PENDIDIKAN DAN KEBUDAYAAN

**Penetapan Perubahan Rencana Kerja Pemerintah Daerah (RKPD)
Provinsi Sulawesi Tenggara
Tahun 2023**

Kode	Urusan/ Bidang Urusan/ Program/ Kegiatan/ Sub Kegiatan	Indikator Program/ Kegiatan/ Sub Kegiatan	Target Akhir Periode RPJMD	Realisasi Capaian RKPD Tahun 2021	Prakiraan Capaian Target RKPD Tahun 2022	Capaian Kinerja dan Kerangka Pendanaan						Kelompok Sasaran	Prakiraan Maju Rencana Tahun 2024		Perangkat Daerah Penanggung Jawab			
						Target 2023		Pagu Indikatif			Lokasi		Sumber Dana	Prioritas		Target	Pagu Indikatif	
						Semula	Menjadi	RKPD 2023	APBD 2023	RKPD 2023 Perubahan				Nasional				Daerah
1.01.02.1.02	Pengelolaan Pendidikan Sekolah Menengah Kejuruan	Angka Partisipasi Murni (APM) Jenjang SMK	%		%	16.91 %	16.91 %	300,000,000	0	0				16.91 %	330,000,000			
1.01.02.1.02.50	Pembinaan Penggunaan Teknologi, Informasi dan Komunikasi (TIK) untuk Pendidikan	Jumlah Orang yang Mendapatkan Pembinaan Penggunaan Teknologi, Informasi dan Komunikasi (TIK) untuk Pendidikan				100 Orang	100 Orang	100,000,000	0	0	Semua Kab/Kota, Semua Kecamatan, Semua Kelurahan	PENDAPATAN ASLI DAERAH (PAD)		1. Peningkatan kualitas hidup masyarakat dan pemerataan akses terhadap pelayanan dasar	Satuan Pendidikan SMK	100 Orang	110,000,000	DINAS PENDIDIKAN DAN KEBUDAYAAN
1.01.02.1.02.51	Pengembangan konten digital untuk pendidikan	Jumlah konten digital untuk pendidikan yang telah dikembangkan				12 Konten Digital	12 Konten Digital	100,000,000	0	0	Semua Kab/Kota, Semua Kecamatan, Semua Kelurahan	PENDAPATAN ASLI DAERAH (PAD)		1. Peningkatan kualitas hidup masyarakat dan pemerataan akses terhadap pelayanan dasar	Satuan Pendidikan SMK	12 Konten Digital	110,000,000	DINAS PENDIDIKAN DAN KEBUDAYAAN
1.01.02.1.02.52	Pelatihan Penggunaan Aplikasi Bidang Pendidikan	Jumlah peserta pelatihan penggunaan aplikasi di bidang pendidikan yang dilaksanakan				100 Orang	100 Orang	100,000,000	0	0	Semua Kab/Kota, Semua Kecamatan, Semua Kelurahan	PENDAPATAN ASLI DAERAH (PAD)		1. Peningkatan kualitas hidup masyarakat dan pemerataan akses terhadap pelayanan dasar	Satuan Pendidikan SMK	100 Orang	110,000,000	DINAS PENDIDIKAN DAN KEBUDAYAAN
1.01.02.1.03	Pengelolaan Pendidikan Khusus	Angka Partisipasi Kasar (APK) Pendidikan Khusus SLB	%		%	88 %	88 %	300,000,000	0	0						88 %	330,000,000	
1.01.02.1.03.56	Pembinaan Penggunaan Teknologi, Informasi dan Komunikasi (TIK) untuk Pendidikan	Jumlah Orang yang Mendapatkan Pembinaan Penggunaan Teknologi, Informasi dan Komunikasi (TIK) untuk Pendidikan				100 Orang	100 Orang	100,000,000	0	0				1. Peningkatan kualitas hidup masyarakat dan pemerataan akses terhadap pelayanan dasar	Satuan Pendidikan SLB	100 Orang	110,000,000	DINAS PENDIDIKAN DAN KEBUDAYAAN
1.01.02.1.03.57	Pengembangan konten digital untuk pendidikan	Jumlah konten digital untuk pendidikan yang telah dikembangkan				12 Konten Digital	12 Konten Digital	100,000,000	0	0	Semua Kab/Kota, Semua Kecamatan, Semua Kelurahan	PENDAPATAN ASLI DAERAH (PAD)			Satuan Pendidikan SLB	12 Konten Digital	110,000,000	DINAS PENDIDIKAN DAN KEBUDAYAAN
1.01.02.1.03.58	Pelatihan Penggunaan Aplikasi Bidang Pendidikan	Jumlah peserta pelatihan penggunaan aplikasi di bidang pendidikan yang dilaksanakan				100 Orang	100 Orang	100,000,000	0	0	Semua Kab/Kota, Semua Kecamatan, Semua Kelurahan	PENDAPATAN ASLI DAERAH (PAD)		1. Peningkatan kualitas hidup masyarakat dan pemerataan akses terhadap pelayanan dasar	Satuan Pendidikan SLB	100 Orang	110,000,000	DINAS PENDIDIKAN DAN KEBUDAYAAN
1	URUSAN PEMERINTAHAN WAJIB YANG BERKAITAN DENGAN PELAYANAN DASAR																	
1.01	URUSAN PEMERINTAHAN BIDANG PENDIDIKAN							678,500,000	517,740,216	517,740,216						741,350,000		

**Penetapan Perubahan Rencana Kerja Pemerintah Daerah (RKPD)
Provinsi Sulawesi Tenggara
Tahun 2023**

Kode	Urusan/ Bidang Urusan/ Program/ Kegiatan/ Sub Kegiatan	Indikator Program/ Kegiatan/ Sub Kegiatan	Target Akhir Periode RPJMD	Realisasi Capaian RKPD Tahun 2021	Prakiraan Capaian Target RKPD Tahun 2022	Capaian Kinerja dan Kerangka Pendanaan							Kelompok Sasaran	Prakiraan Maju Rencana Tahun 2024		Perangkat Daerah Penanggung Jawab		
						Target 2023		Pagu Indikatif			Lokasi	Sumber Dana		Prioritas			Target	Pagu Indikatif
						Semula	Menjadi	RKPD 2023	APBD 2023	RKPD 2023 Perubahan				Nasional	Daerah			
1.01.01	PROGRAM PENUNJANG URUSAN PEMERINTAHAN DAERAH PROVINSI	Persentase Cakupan Program Penunjang Urusan Pemerintah Daerah Provinsi	%		%	100 %	100 %	178,500,000	189,585,216	189,585,216					100 %	196,350,000		
1.01.01.1.02	Administrasi Keuangan Perangkat Daerah	Persentase Cakupan Kegiatan Administrasi Keuangan Perangkat Daerah	%		%	100 %	100 %	60,000,000	25,080,000	25,080,000					100 %	66,000,000		
1.01.01.1.02.02	Penyediaan Administrasi Pelaksanaan Tugas ASN	Jumlah Dokumen Hasil Penyediaan Administrasi Pelaksanaan Tugas ASN				1 Dokumen	1 Dokumen	60,000,000	25,080,000	25,080,000	Semua Kab/Kota, Semua Kecamatan, Semua Kelurahan	PENDAPATAN ASLI DAERAH (PAD)		1. Peningkatan kualitas hidup masyarakat dan pemerataan akses terhadap pelayanan dasar	ASN, Pendidik dan Tenaga Kependidikan, Satuan Pendidikan, dan Peserta Didik,	1 Dokumen	66,000,000	DINAS PENDIDIKAN DAN KEBUDAYAAN
1.01.01.1.06	Administrasi Umum Perangkat Daerah	Persentase Cakupan Kegiatan Administrasi Umum Perangkat Daerah	%		%	100 %	100 %	114,000,000	145,751,600	145,751,600					100 %	125,400,000		
1.01.01.1.06.01	Penyediaan Komponen Instalasi Listrik/Penerangan Bangunan Kantor	Jumlah Paket Komponen Instalasi Listrik/Penerangan Bangunan Kantor yang Disediakan				1 Paket	1 Paket	30,000,000	0	0	Kab. Bombana, Semua Kecamatan, Semua Kelurahan	PENDAPATAN ASLI DAERAH (PAD)		1. Peningkatan kualitas hidup masyarakat dan pemerataan akses terhadap pelayanan dasar	ASN, Pendidik dan Tenaga Kependidikan, Satuan Pendidikan, dan Peserta Didik,	1 Paket	33,000,000	DINAS PENDIDIKAN DAN KEBUDAYAAN
1.01.01.1.06.04	Penyediaan Bahan Logistik Kantor	Jumlah Paket Bahan Logistik Kantor yang Disediakan				1 Paket	1 Paket	10,000,000	58,477,600	58,477,600	Kab. Bombana, Semua Kecamatan, Semua Kelurahan	PENDAPATAN ASLI DAERAH (PAD)		1. Peningkatan kualitas hidup masyarakat dan pemerataan akses terhadap pelayanan dasar	ASN, Pendidik dan Tenaga Kependidikan, Satuan Pendidikan, dan Peserta Didik,	1 Paket	11,000,000	DINAS PENDIDIKAN DAN KEBUDAYAAN
1.01.01.1.06.05	Penyediaan Barang Cetak dan Penggandaan	Jumlah Paket Barang Cetak dan Penggandaan yang Disediakan				1 Paket	1 Paket	10,000,000	5,610,000	5,610,000	Kab. Bombana, Semua Kecamatan, Semua Kelurahan	PENDAPATAN ASLI DAERAH (PAD)		1. Peningkatan kualitas hidup masyarakat dan pemerataan akses terhadap pelayanan dasar	ASN, Pendidik dan Tenaga Kependidikan, Satuan Pendidikan, dan Peserta Didik,	1 Paket	11,000,000	DINAS PENDIDIKAN DAN KEBUDAYAAN

**Penetapan Perubahan Rencana Kerja Pemerintah Daerah (RKPD)
Provinsi Sulawesi Tenggara
Tahun 2023**

Kode	Urusan/ Bidang Urusan/ Program/ Kegiatan/ Sub Kegiatan	Indikator Program/ Kegiatan/ Sub Kegiatan	Target Akhir Periode RPJMD	Realisasi Capaian RKPD Tahun 2021	Prakiraan Capaian Target RKPD Tahun 2022	Capaian Kinerja dan Kerangka Pendanaan								Kelompok Sasaran	Prakiraan Maju Rencana Tahun 2024		Perangkat Daerah Penanggung Jawab	
						Target 2023		Pagu Indikatif			Lokasi	Sumber Dana	Prioritas		Target	Pagu Indikatif		
						Semula	Menjadi	RKPD 2023	APBD 2023	RKPD 2023 Perubahan			Nasional					Daerah
1.01.02.1.01.39	Pengadaan Perlengkapan Peserta Didik	Jumlah Perlengkapan Peserta Didik yang Tersedia				1 Paket	1 Paket	100,000,000	0	0	Kab. Bombana, Semua Kecamatan, Semua Kelurahan	PENDAPATAN ASLI DAERAH (PAD)	1. Peningkatan kualitas hidup masyarakat dan pemerataan akses terhadap pelayanan dasar	Pendidik, Tenaga Kependidikan, ASN, Satuan Pendidikan, dan Peserta Didik	1 Paket	110,000,000	DINAS PENDIDIKAN DAN KEBUDAYAAN	
1.01.02.1.01.45	Penyediaan Biaya Personil Peserta Didik Sekolah Menengah Atas	Jumlah Peserta Didik Sekolah Menengah Atas yang Menerima Biaya Personil Peserta Didik				100 Peserta didik	100 Peserta didik	100,000,000	30,000,000	30,000,000		PENDAPATAN ASLI DAERAH (PAD) Dana Transfer Umum-Dana Alokasi Umum	1. Peningkatan kualitas hidup masyarakat dan pemerataan akses terhadap pelayanan dasar	Pendidik, Tenaga Kependidikan, ASN, Satuan Pendidikan, dan Peserta Didik	100 Peserta didik	110,000,000	DINAS PENDIDIKAN DAN KEBUDAYAAN	
1.01.02.1.01.48	Penyiapan dan Tindak Lanjut Evaluasi Satuan Pendidikan Menengah Atas	Jumlah Satuan Pendidikan Menengah Atas yang Siap Dievaluasi dan Melaksanakan Rekomendasi				18 Satuan Pendidikan	18 Satuan Pendidikan	50,000,000	298,155,000	298,155,000	Kab. Bombana, Semua Kecamatan, Semua Kelurahan	PENDAPATAN ASLI DAERAH (PAD) Dana Transfer Umum-Dana Alokasi Umum	1. Peningkatan kualitas hidup masyarakat dan pemerataan akses terhadap pelayanan dasar	Pendidik, Tenaga Kependidikan, ASN, Satuan Pendidikan, dan Peserta Didik	18 Satuan Pendidikan	50,000,000	DINAS PENDIDIKAN DAN KEBUDAYAAN	
1.01.02.1.01.54	Peningkatan Kapasitas Pengelolaan Dana BOS Sekolah Menengah Atas	Jumlah Tenaga Pengelola yang Meningkat Kapasitasnya dalam Pengelolaan Dana BOS Sekolah Menengah Atas				10 Orang	10 Orang	30,000,000	0	0	Kab. Bombana, Semua Kecamatan, Semua Kelurahan	PENDAPATAN ASLI DAERAH (PAD)	1. Peningkatan kualitas hidup masyarakat dan pemerataan akses terhadap pelayanan dasar	Pendidik, Tenaga Kependidikan, ASN, Satuan Pendidikan, dan Peserta Didik	10 Orang	33,000,000	DINAS PENDIDIKAN DAN KEBUDAYAAN	
1.01.02.1.02	Pengelolaan Pendidikan Sekolah Menengah Kejuruan	Angka Partisipasi Murni (APM) Jenjang SMK	%		%	16.91 %	16.91 %	160,000,000	0	0					16.91 %	176,000,000		
1.01.02.1.02.31	Pengadaan Perlengkapan Peserta Didik	Jumlah Perlengkapan Peserta Didik yang Tersedia				100 Paket	100 Paket	50,000,000	0	0		PENDAPATAN ASLI DAERAH (PAD)	1. Peningkatan kualitas hidup masyarakat dan pemerataan akses terhadap pelayanan dasar	Pendidik, Tenaga Kependidikan, ASN, Satuan Pendidikan, Dan Peserta Didik	100 Paket	55,000,000	DINAS PENDIDIKAN DAN KEBUDAYAAN	

**Penetapan Perubahan Rencana Kerja Pemerintah Daerah (RKPD)
Provinsi Sulawesi Tenggara
Tahun 2023**

Kode	Urusan/ Bidang Urusan/ Program/ Kegiatan/ Sub Kegiatan	Indikator Program/ Kegiatan/ Sub Kegiatan	Target Akhir Periode RPJMD	Realisasi Capaian RKPD Tahun 2021	Prakiraan Capaian Target RKPD Tahun 2022	Capaian Kinerja dan Kerangka Pendanaan								Kelompok Sasaran	Prakiraan Maju Rencana Tahun 2024		Perangkat Daerah Penanggung Jawab	
						Target 2023		Pagu Indikatif			Lokasi	Sumber Dana	Prioritas		Target	Pagu Indikatif		
						Semula	Menjadi	RKPD 2023	APBD 2023	RKPD 2023 Perubahan			Nasional					Daerah
1.01.02.1.02.37	Penyediaan Biaya Personil Peserta Didik Sekolah Menengah Kejuruan	Jumlah Peserta Didik Sekolah Menengah Kejuruan yang Menerima Biaya Personil Peserta Didik				50 Peserta didik	50 Peserta didik	50,000,000	0	0	Kab. Bombana, Semua Kecamatan, Semua Kelurahan	PENDAPATAN ASLI DAERAH (PAD)	1. Peningkatan kualitas hidup masyarakat dan pemerataan akses terhadap pelayanan dasar	Pendidik, Tenaga Kependidikan, ASN, Satuan Pendidikan, Dan Peserta Didik	50 Peserta didik	55,000,000	DINAS PENDIDIKAN DAN KEBUDAYAAN	
1.01.02.1.02.40	Penyiapan dan Tindak Lanjut Evaluasi Satuan Pendidikan Menengah Kejuruan	Jumlah Satuan Pendidikan Menengah Kejuruan yang Siap Dievaluasi dan Melaksanakan Rekomendasi				10 Satuan Pendidikan	10 Satuan Pendidikan	30,000,000	0	0	Kab. Bombana, Semua Kecamatan, Semua Kelurahan	PENDAPATAN ASLI DAERAH (PAD)	1. Peningkatan kualitas hidup masyarakat dan pemerataan akses terhadap pelayanan dasar	Pendidik, Tenaga Kependidikan, ASN, Satuan Pendidikan, Dan Peserta Didik	10 Satuan Pendidikan	33,000,000	DINAS PENDIDIKAN DAN KEBUDAYAAN	
1.01.02.1.02.47	Peningkatan Kapasitas Pengelolaan Dana BOS Sekolah Menengah Kejuruan	Jumlah Tenaga Pengelola yang Meningkatkan Kapasitasnya dalam Pengelolaan Dana BOS Sekolah Menengah Kejuruan				10 Orang	10 Orang	30,000,000	0	0	Kab. Bombana, Semua Kecamatan, Semua Kelurahan	PENDAPATAN ASLI DAERAH (PAD)	1. Peningkatan kualitas hidup masyarakat dan pemerataan akses terhadap pelayanan dasar	Pendidik, Tenaga Kependidikan, ASN, Satuan Pendidikan, Dan Peserta Didik	10 Orang	33,000,000	DINAS PENDIDIKAN DAN KEBUDAYAAN	
1.01.02.1.03	Pengelolaan Pendidikan Khusus	"Angka Partisipasi Kasar (APK) Pendidikan Khusus SLB	%		%	80 %	80 %	60,000,000	0	0					80 %	66,000,000		
1.01.02.1.03.38	Pengadaan Perlengkapan Peserta Didik	Jumlah Perlengkapan Peserta Didik yang Tersedia				60 Paket	60 Paket	30,000,000	0	0		PENDAPATAN ASLI DAERAH (PAD)	1. Peningkatan kualitas hidup masyarakat dan pemerataan akses terhadap pelayanan dasar	Pendidik, Tenaga Kependidikan, ASN, Satuan Pendidikan, Dan Peserta Didik	60 Paket	33,000,000	DINAS PENDIDIKAN DAN KEBUDAYAAN	
1.01.02.1.03.44	Penyediaan Biaya Personil Peserta Didik Pendidikan Khusus	Jumlah Peserta Didik Pendidikan Khusus yang Menerima Biaya Personil Peserta Didik				30 Peserta Didik	30 Peserta Didik	30,000,000	0	0	Kab. Bombana, Semua Kecamatan, Semua Kelurahan	PENDAPATAN ASLI DAERAH (PAD)	1. Peningkatan kualitas hidup masyarakat dan pemerataan akses terhadap pelayanan dasar	Pendidik, Tenaga Kependidikan, ASN, Satuan Pendidikan, Dan Peserta Didik	30 Peserta Didik	33,000,000	DINAS PENDIDIKAN DAN KEBUDAYAAN	
1	URUSAN PEMERINTAHAN WAJIB YANG BERKAITAN DENGAN PELAYANAN DASAR																	
1.01	URUSAN PEMERINTAHAN BIDANG PENDIDIKAN							678,500,000	630,756,000	630,756,000						746,300,000		
1.01.01	PROGRAM PENUNJANG URUSAN PEMERINTAHAN	Persentase Cakupan Program Penunjang Urusan Pemerintah	%		%	100 %	100 %	178,500,000	630,756,000	630,756,000						100 %	196,300,000	

**Penetapan Perubahan Rencana Kerja Pemerintah Daerah (RKPD)
Provinsi Sulawesi Tenggara
Tahun 2023**

Kode	Urusan/ Bidang Urusan/ Program/ Kegiatan/ Sub Kegiatan	Indikator Program/ Kegiatan/ Sub Kegiatan	Target Akhir Periode RPJMD	Realisasi Capaian RKPD Tahun 2021	Prakiraan Capaian Target RKPD Tahun 2022	Capaian Kinerja dan Kerangka Pendanaan							Kelompok Sasaran	Prakiraan Maju Rencana Tahun 2024		Perangkat Daerah Penanggung Jawab		
						Target 2023		Pagu Indikatif			Lokasi	Sumber Dana		Prioritas			Target	Pagu Indikatif
						Semula	Menjadi	RKPD 2023	APBD 2023	RKPD 2023 Perubahan				Nasional	Daerah			
1.01.01.1.02	Administrasi Keuangan Perangkat Daerah	Persentase Cakupan Kegiatan Administrasi Keuangan Perangkat Daerah	%	%	%	100 %	100 %	60,000,000	25,080,000	25,080,000					100 %	66,000,000		
1.01.01.1.02.02	Penyediaan Administrasi Pelaksanaan Tugas ASN	Jumlah Dokumen Hasil Penyediaan Administrasi Pelaksanaan Tugas ASN				1 Dokumen	1 Dokumen	60,000,000	25,080,000	25,080,000	Kab. Buton, Semua Kecamatan, Semua Kelurahan	PENDAPATAN ASLI DAERAH (PAD)		1. Peningkatan kualitas hidup masyarakat dan pemerataan akses terhadap pelayanan dasar	ASN, Pendidik dan Tenaga Kependidikan, Satuan Pendidikan, dan Peserta Didik,	1 Dokumen	66,000,000	DINAS PENDIDIKAN DAN KEBUDAYAAN
1.01.01.1.06	Administrasi Umum Perangkat Daerah	Persentase Cakupan Kegiatan Administrasi Umum Perangkat Daerah	%	%	%	100 %	100 %	114,000,000	595,347,800	595,347,800					100 %	125,400,000		
1.01.01.1.06.01	Penyediaan Komponen Instalasi Listrik/Penerangan Bangunan Kantor	Jumlah Paket Komponen Instalasi Listrik/Penerangan Bangunan Kantor yang Disediakan				1 Paket	1 Paket	30,000,000	0	0	Kab. Buton, Semua Kecamatan, Semua Kelurahan	PENDAPATAN ASLI DAERAH (PAD)		1. Peningkatan kualitas hidup masyarakat dan pemerataan akses terhadap pelayanan dasar	ASN, Pendidik dan Tenaga Kependidikan, Satuan Pendidikan, dan Peserta Didik,	1 Paket	33,000,000	DINAS PENDIDIKAN DAN KEBUDAYAAN
1.01.01.1.06.04	Penyediaan Bahan Logistik Kantor	Jumlah Paket Bahan Logistik Kantor yang Disediakan				1 Paket	1 Paket	10,000,000	59,455,800	59,455,800	Kab. Buton, Semua Kecamatan, Semua Kelurahan	PENDAPATAN ASLI DAERAH (PAD)			ASN, Pendidik dan Tenaga Kependidikan, Satuan Pendidikan, dan Peserta Didik,	1 Paket	11,000,000	DINAS PENDIDIKAN DAN KEBUDAYAAN
1.01.01.1.06.05	Penyediaan Barang Cetak dan Penggandaan	Jumlah Paket Barang Cetak dan Penggandaan yang Disediakan				1 Paket	1 Paket	10,000,000	5,820,000	5,820,000	Kab. Buton, Semua Kecamatan, Semua Kelurahan	PENDAPATAN ASLI DAERAH (PAD)		1. Peningkatan kualitas hidup masyarakat dan pemerataan akses terhadap pelayanan dasar	ASN, Pendidik dan Tenaga Kependidikan, Satuan Pendidikan, dan Peserta Didik,	1 Paket	11,000,000	DINAS PENDIDIKAN DAN KEBUDAYAAN
1.01.01.1.06.06	Penyediaan Bahan Bacaan dan Peraturan Perundang-Undangan	Jumlah Dokumen Bahan Bacaan dan Peraturan Perundang-Undangan yang Disediakan				1 Dokumen	1 Dokumen	2,000,000	0	0	Kab. Buton, Semua Kecamatan, Semua Kelurahan	PENDAPATAN ASLI DAERAH (PAD)		1. Peningkatan kualitas hidup masyarakat dan pemerataan akses terhadap pelayanan dasar	ASN, Pendidik dan Tenaga Kependidikan, Satuan Pendidikan, dan Peserta Didik,	1 Dokumen	2,200,000	DINAS PENDIDIKAN DAN KEBUDAYAAN

**Penetapan Perubahan Rencana Kerja Pemerintah Daerah (RKPD)
Provinsi Sulawesi Tenggara
Tahun 2023**

Kode	Urusan/ Bidang Urusan/ Program/ Kegiatan/ Sub Kegiatan	Indikator Program/ Kegiatan/ Sub Kegiatan	Target Akhir Periode RPJMD	Realisasi Capaian RKPD Tahun 2021	Prakiraan Capaian Target RKPD Tahun 2022	Capaian Kinerja dan Kerangka Pendanaan								Kelompok Sasaran	Prakiraan Maju Rencana Tahun 2024		Perangkat Daerah Penanggung Jawab	
						Target 2023		Pagu Indikatif			Lokasi	Sumber Dana	Prioritas		Target	Pagu Indikatif		
						Semula	Menjadi	RKPD 2023	APBD 2023	RKPD 2023 Perubahan			Nasional					Daerah
1.01.01.1.06.08	Fasilitasi Kunjungan Tamu	Jumlah Laporan Fasilitasi Kunjungan Tamu				1 Laporan	1 Laporan	2,000,000	0	0		PENDAPATAN ASLI DAERAH (PAD)	1. Peningkatan kualitas hidup masyarakat dan pemerataan akses terhadap pelayanan dasar	ASN, Pendidik dan Tenaga Kependidikan, Satuan Pendidikan, dan Peserta Didik,	1 Laporan	2,200,000	DINAS PENDIDIKAN DAN KEBUDAYAAN	
1.01.01.1.06.09	Penyelenggaraan Rapat Koordinasi dan Konsultasi SKPD	Jumlah Laporan Penyelenggaraan Rapat Koordinasi dan Konsultasi SKPD				1 Laporan	1 Laporan	60,000,000	530,072,000	530,072,000		PENDAPATAN ASLI DAERAH (PAD)	1. Peningkatan kualitas hidup masyarakat dan pemerataan akses terhadap pelayanan dasar	ASN, Pendidik dan Tenaga Kependidikan, Satuan Pendidikan, dan Peserta Didik,	1 Laporan	66,000,000	DINAS PENDIDIKAN DAN KEBUDAYAAN	
1.01.01.1.08	Penyediaan Jasa Penunjang Urusan Pemerintahan Daerah	Persentase Cakupan Kegiatan Penyediaan Jasa Penunjang Urusan Pemerintahan Daerah	%		%	100 %	100 %	4,500,000	10,328,200	10,328,200					100 %	4,900,000		
1.01.01.1.08.01	Penyediaan Jasa Surat Menyurat	Jumlah Laporan Penyediaan Jasa Surat Menyurat				1 Laporan	1 Laporan	2,500,000	2,500,000	2,500,000		PENDAPATAN ASLI DAERAH (PAD)	1. Peningkatan kualitas hidup masyarakat dan pemerataan akses terhadap pelayanan dasar	ASN, Pendidik dan Tenaga Kependidikan, Satuan Pendidikan, dan Peserta Didik,	1 Laporan	2,700,000	DINAS PENDIDIKAN DAN KEBUDAYAAN	
1.01.01.1.08.02	Penyediaan Jasa Komunikasi, Sumber Daya Air dan Listrik	Jumlah Laporan Penyediaan Jasa Komunikasi, Sumber Daya Air dan Listrik yang Disediakan				1 Laporan	1 Laporan	2,000,000	7,828,200	7,828,200		PENDAPATAN ASLI DAERAH (PAD)	1. Peningkatan kualitas hidup masyarakat dan pemerataan akses terhadap pelayanan dasar	ASN, Pendidik dan Tenaga Kependidikan, Satuan Pendidikan, dan Peserta Didik,	1 Laporan	2,200,000	DINAS PENDIDIKAN DAN KEBUDAYAAN	
1.01.02	PROGRAM PENGELOLAAN PENDIDIKAN	Angka Partisipasi Murni (APM) SMA/SMK/Paket C	%		%	90 %	90 %	500,000,000	0	0					90 %	550,000,000		
1.01.02.1.01	Pengelolaan Pendidikan Sekolah Menengah Atas	Angka Partisipasi Murni (APM) Jenjang SMA	%		%	47.71 %	47.71 %	280,000,000	0	0					47.71 %	308,000,000		
1.01.02.1.01.39	Pengadaan Perlengkapan Peserta Didik	Jumlah Perlengkapan Peserta Didik yang Tersedia				1 Paket	1 Paket	100,000,000	0	0		PENDAPATAN ASLI DAERAH (PAD)	1. Peningkatan kualitas hidup masyarakat dan pemerataan akses terhadap	Pendidik, Tenaga Kependidikan, ASN, Satuan Pendidikan, dan	1 Paket	110,000,000	DINAS PENDIDIKAN DAN KEBUDAYAAN	

**Penetapan Perubahan Rencana Kerja Pemerintah Daerah (RKPD)
Provinsi Sulawesi Tenggara
Tahun 2023**

Kode	Urusan/ Bidang Urusan/ Program/ Kegiatan/ Sub Kegiatan	Indikator Program/ Kegiatan/ Sub Kegiatan	Target Akhir Periode RPJMD	Realisasi Capaian RKPD Tahun 2021	Prakiraan Capaian Target RKPD Tahun 2022	Capaian Kinerja dan Kerangka Pendanaan								Kelompok Sasaran	Prakiraan Maju Rencana Tahun 2024		Perangkat Daerah Penanggung Jawab	
						Target 2023		Pagu Indikatif			Lokasi	Sumber Dana	Prioritas		Target	Pagu Indikatif		
						Semula	Menjadi	RKPD 2023	APBD 2023	RKPD 2023 Perubahan			Nasional					Daerah
1.01.02.1.01.45	Penyediaan Biaya Personil Peserta Didik Sekolah Menengah Atas	Jumlah Peserta Didik Sekolah Menengah Atas yang Menerima Biaya Personil Peserta Didik				100 Peserta didik	100 Peserta didik	100,000,000	0	0		PENDAPATAN ASLI DAERAH (PAD)	1. Peningkatan kualitas hidup masyarakat dan pemerataan akses terhadap pelayanan dasar	Pendidik, Tenaga Kependidikan, ASN, Satuan Pendidikan, dan Peserta Didik	100 Peserta didik	110,000,000	DINAS PENDIDIKAN DAN KEBUDAYAAN	
1.01.02.1.01.48	Penyiapan dan Tindak Lanjut Evaluasi Satuan Pendidikan Menengah Atas	Jumlah Satuan Pendidikan Menengah Atas yang Siap Dievaluasi dan Melaksanakan Rekomendasi				15 Satuan Pendidikan	15 Satuan Pendidikan	50,000,000	0	0		PENDAPATAN ASLI DAERAH (PAD)	1. Peningkatan kualitas hidup masyarakat dan pemerataan akses terhadap pelayanan dasar	Pendidik, Tenaga Kependidikan, ASN, Satuan Pendidikan, dan Peserta Didik	15 Satuan Pendidikan	55,000,000	DINAS PENDIDIKAN DAN KEBUDAYAAN	
1.01.02.1.01.54	Peningkatan Kapasitas Pengelolaan Dana BOS Sekolah Menengah Atas	Jumlah Tenaga Pengelola yang Meningkatkan Kapasitasnya dalam Pengelolaan Dana BOS Sekolah Menengah Atas				10 Orang	10 Orang	30,000,000	0	0		PENDAPATAN ASLI DAERAH (PAD)	1. Peningkatan kualitas hidup masyarakat dan pemerataan akses terhadap pelayanan dasar	Pendidik, Tenaga Kependidikan, ASN, Satuan Pendidikan, dan Peserta Didik	10 Orang	33,000,000	DINAS PENDIDIKAN DAN KEBUDAYAAN	
1.01.02.1.02	Pengelolaan Pendidikan Sekolah Menengah Kejuruan	Angka Partisipasi Murni (APM) Jenjang SMK	%		%	16.91 %	16.91 %	160,000,000	0	0					16.91 %	176,000,000		
1.01.02.1.02.31	Pengadaan Perlengkapan Peserta Didik	Jumlah Perlengkapan Peserta Didik yang Tersedia				100 Paket	100 Paket	50,000,000	0	0		PENDAPATAN ASLI DAERAH (PAD)	1. Peningkatan kualitas hidup masyarakat dan pemerataan akses terhadap pelayanan dasar	Pendidik, Tenaga Kependidikan, ASN, Satuan Pendidikan, Dan Peserta Didik	100 Paket	55,000,000	DINAS PENDIDIKAN DAN KEBUDAYAAN	
1.01.02.1.02.37	Penyediaan Biaya Personil Peserta Didik Sekolah Menengah Kejuruan	Jumlah Peserta Didik Sekolah Menengah Kejuruan yang Menerima Biaya Personil Peserta Didik				50 Peserta didik	50 Peserta didik	50,000,000	0	0	Kab. Buton, Semua Kecamatan, Semua Kelurahan	PENDAPATAN ASLI DAERAH (PAD)	1. Peningkatan kualitas hidup masyarakat dan pemerataan akses terhadap pelayanan dasar	Pendidik, Tenaga Kependidikan, ASN, Satuan Pendidikan, Dan Peserta Didik	50 Peserta didik	55,000,000	DINAS PENDIDIKAN DAN KEBUDAYAAN	

**Penetapan Perubahan Rencana Kerja Pemerintah Daerah (RKPD)
Provinsi Sulawesi Tenggara
Tahun 2023**

Kode	Urusan/ Bidang Urusan/ Program/ Kegiatan/ Sub Kegiatan	Indikator Program/ Kegiatan/ Sub Kegiatan	Target Akhir Periode RPJMD	Realisasi Capaian RKPD Tahun 2021	Prakiraan Capaian Target RKPD Tahun 2022	Capaian Kinerja dan Kerangka Pendanaan							Kelompok Sasaran	Prakiraan Maju Rencana Tahun 2024		Perangkat Daerah Penanggung Jawab		
						Target 2023		Pagu Indikatif			Lokasi	Sumber Dana		Prioritas			Target	Pagu Indikatif
						Semula	Menjadi	RKPD 2023	APBD 2023	RKPD 2023 Perubahan				Nasional	Daerah			
1.01.02.1.02.40	Penyiapan dan Tindak Lanjut Evaluasi Satuan Pendidikan Menengah Kejuruan	Jumlah Satuan Pendidikan Menengah Kejuruan yang Siap Dievaluasi dan Melaksanakan Rekomendasi				11 Satuan Pendidikan	11 Satuan Pendidikan	30,000,000	0	0		PENDAPATAN ASLI DAERAH (PAD)	1. Peningkatan kualitas hidup masyarakat dan pemerataan akses terhadap pelayanan dasar	Pendidik, Tenaga Kependidikan, ASN, Satuan Pendidikan, Dan Peserta Didik	11 Satuan Pendidikan	33,000,000	DINAS PENDIDIKAN DAN KEBUDAYAAN	
1.01.02.1.02.47	Peningkatan Kapasitas Pengelolaan Dana BOS Sekolah Menengah Kejuruan	Jumlah Tenaga Pengelola yang Meningkatkan Kapasitasnya dalam Pengelolaan Dana BOS Sekolah Menengah Kejuruan				11 Orang	11 Orang	30,000,000	0	0		PENDAPATAN ASLI DAERAH (PAD)	1. Peningkatan kualitas hidup masyarakat dan pemerataan akses terhadap pelayanan dasar	Pendidik, Tenaga Kependidikan, ASN, Satuan Pendidikan, Dan Peserta Didik	11 Orang	33,000,000	DINAS PENDIDIKAN DAN KEBUDAYAAN	
1.01.02.1.03	Pengelolaan Pendidikan Khusus	"Angka Partisipasi Kasar (APK) Pendidikan Khusus SLB	%	%	%	88 %	88 %	60,000,000	0	0					88 %	66,000,000		
1.01.02.1.03.38	Pengadaan Perlengkapan Peserta Didik	Jumlah Perlengkapan Peserta Didik yang Tersedia				60 Paket	60 Paket	30,000,000	0	0		PENDAPATAN ASLI DAERAH (PAD)	1. Peningkatan kualitas hidup masyarakat dan pemerataan akses terhadap pelayanan dasar	Pendidik, Tenaga Kependidikan, ASN, Satuan Pendidikan, Dan Peserta Didik	60 Paket	33,000,000	DINAS PENDIDIKAN DAN KEBUDAYAAN	
1.01.02.1.03.44	Penyediaan Biaya Personil Peserta Didik Pendidikan Khusus	Jumlah Peserta Didik Pendidikan Khusus yang Menerima Biaya Personil Peserta Didik				30 Peserta Didik	30 Peserta Didik	30,000,000	0	0		PENDAPATAN ASLI DAERAH (PAD)	1. Peningkatan kualitas hidup masyarakat dan pemerataan akses terhadap pelayanan dasar	Pendidik, Tenaga Kependidikan, ASN, Satuan Pendidikan, Dan Peserta Didik	30 Peserta Didik	33,000,000	DINAS PENDIDIKAN DAN KEBUDAYAAN	
1	URUSAN PEMERINTAHAN WAJIB YANG BERKAITAN DENGAN PELAYANAN DASAR																	
1.01	URUSAN PEMERINTAHAN BIDANG PENDIDIKAN							678,500,000	554,397,300	554,397,300						746,350,000		
1.01.01	PROGRAM PENUNJANG URUSAN PEMERINTAHAN DAERAH PROVINSI	Persentase Cakupan Program Penunjang Urusan Pemerintah Daerah Provinsi (Dinas Pendidikan dan Kebudayaan)	%	%	%	100 %	100 %	178,500,000	219,494,800	219,494,800						100 %	196,350,000	
1.01.01.1.02	Administrasi Keuangan Perangkat Daerah	Persentase Cakupan Kegiatan Administrasi Keuangan Perangkat Daerah	%	%	%	100 %	100 %	60,000,000	25,080,000	25,080,000						100 %	66,000,000	

**Penetapan Perubahan Rencana Kerja Pemerintah Daerah (RKPD)
Provinsi Sulawesi Tenggara
Tahun 2023**

Kode	Urusan/ Bidang Urusan/ Program/ Kegiatan/ Sub Kegiatan	Indikator Program/ Kegiatan/ Sub Kegiatan	Target Akhir Periode RPJMD	Realisasi Capaian RKPD Tahun 2021	Prakiraan Capaian Target RKPD Tahun 2022	Capaian Kinerja dan Kerangka Pendanaan							Kelompok Sasaran	Prakiraan Maju Rencana Tahun 2024		Perangkat Daerah Penanggung Jawab		
						Target 2023		Pagu Indikatif			Lokasi	Sumber Dana		Prioritas			Target	Pagu Indikatif
						Semula	Menjadi	RKPD 2023	APBD 2023	RKPD 2023 Perubahan				Nasional	Daerah			
1.01.01.1.02.02	Penyediaan Administrasi Pelaksanaan Tugas ASN	Jumlah Dokumen Hasil Penyediaan Administrasi Pelaksanaan Tugas ASN				1 Dokumen	1 Dokumen	60,000,000	25,080,000	25,080,000		PENDAPATAN ASLI DAERAH (PAD)	1. Peningkatan kualitas hidup masyarakat dan pemerataan akses terhadap pelayanan dasar	ASN, Pendidik dan Tenaga Kependidikan, Satuan Pendidikan, dan Peserta Didik,	1 Dokumen	66,000,000	DINAS PENDIDIKAN DAN KEBUDAYAAN	
1.01.01.1.06	Administrasi Umum Perangkat Daerah	Persentase Cakupan Kegiatan Administrasi Umum Perangkat Daerah	%		%	100 %	100 %	114,000,000	184,086,600	184,086,600					100 %	125,400,000		
1.01.01.1.06.01	Penyediaan Komponen Instalasi Listrik/Penerangan Bangunan Kantor	Jumlah Paket Komponen Instalasi Listrik/Penerangan Bangunan Kantor yang Disediakan				1 Paket	1 Paket	30,000,000	0	0		PENDAPATAN ASLI DAERAH (PAD)	1. Peningkatan kualitas hidup masyarakat dan pemerataan akses terhadap pelayanan dasar	ASN, Pendidik dan Tenaga Kependidikan, Satuan Pendidikan, dan Peserta Didik,	1 Paket	33,000,000	DINAS PENDIDIKAN DAN KEBUDAYAAN	
1.01.01.1.06.04	Penyediaan Bahan Logistik Kantor	Jumlah Paket Bahan Logistik Kantor yang Disediakan				1 Paket	1 Paket	10,000,000	58,772,600	58,772,600		PENDAPATAN ASLI DAERAH (PAD)	1. Peningkatan kualitas hidup masyarakat dan pemerataan akses terhadap pelayanan dasar	ASN, Pendidik dan Tenaga Kependidikan, Satuan Pendidikan, dan Peserta Didik,	1 Paket	11,000,000	DINAS PENDIDIKAN DAN KEBUDAYAAN	
1.01.01.1.06.05	Penyediaan Barang Cetak dan Penggandaan	Jumlah Paket Barang Cetak dan Penggandaan yang Disediakan				1 Paket	1 Paket	10,000,000	5,610,000	5,610,000		PENDAPATAN ASLI DAERAH (PAD)	1. Peningkatan kualitas hidup masyarakat dan pemerataan akses terhadap pelayanan dasar	ASN, Pendidik dan Tenaga Kependidikan, Satuan Pendidikan, dan Peserta Didik,	1 Paket	11,000,000	DINAS PENDIDIKAN DAN KEBUDAYAAN	
1.01.01.1.06.06	Penyediaan Bahan Bacaan dan Peraturan Perundang-Undangan	Jumlah Dokumen Bahan Bacaan dan Peraturan Perundang-Undangan yang Disediakan				1 Dokumen	1 Dokumen	2,000,000	0	0		PENDAPATAN ASLI DAERAH (PAD)	1. Peningkatan kualitas hidup masyarakat dan pemerataan akses terhadap pelayanan dasar	ASN, Pendidik dan Tenaga Kependidikan, Satuan Pendidikan, dan Peserta Didik,	1 Dokumen	2,200,000	DINAS PENDIDIKAN DAN KEBUDAYAAN	

**Penetapan Perubahan Rencana Kerja Pemerintah Daerah (RKPD)
Provinsi Sulawesi Tenggara
Tahun 2023**

Kode	Urusan/ Bidang Urusan/ Program/ Kegiatan/ Sub Kegiatan	Indikator Program/ Kegiatan/ Sub Kegiatan	Target Akhir Periode RPJMD	Realisasi Capaian RKPD Tahun 2021	Prakiraan Capaian Target RKPD Tahun 2022	Capaian Kinerja dan Kerangka Pendanaan								Kelompok Sasaran	Prakiraan Maju Rencana Tahun 2024		Perangkat Daerah Penanggung Jawab	
						Target 2023		Pagu Indikatif			Lokasi	Sumber Dana	Prioritas		Target	Pagu Indikatif		
						Semula	Menjadi	RKPD 2023	APBD 2023	RKPD 2023 Perubahan			Nasional					Daerah
1.01.01.1.06.08	Fasilitasi Kunjungan Tamu	Jumlah Laporan Fasilitasi Kunjungan Tamu				1 Laporan	1 Laporan	2,000,000	0	0		PENDAPATAN ASLI DAERAH (PAD)	1. Peningkatan kualitas hidup masyarakat dan pemerataan akses terhadap pelayanan dasar	ASN, Pendidik dan Tenaga Kependidikan, Satuan Pendidikan, dan Peserta Didik,	1 Laporan	2,200,000	DINAS PENDIDIKAN DAN KEBUDAYAAN	
1.01.01.1.06.09	Penyelenggaraan Rapat Koordinasi dan Konsultasi SKPD	Jumlah Laporan Penyelenggaraan Rapat Koordinasi dan Konsultasi SKPD				1 Laporan	1 Laporan	60,000,000	119,704,000	119,704,000	Semua Kab/Kota, Semua Kecamatan, Semua Kelurahan	PENDAPATAN ASLI DAERAH (PAD)	1. Peningkatan kualitas hidup masyarakat dan pemerataan akses terhadap pelayanan dasar	ASN, Pendidik dan Tenaga Kependidikan, Satuan Pendidikan, dan Peserta Didik,	1 Laporan	66,000,000	DINAS PENDIDIKAN DAN KEBUDAYAAN	
1.01.01.1.08	Penyediaan Jasa Penunjang Urusan Pemerintahan Daerah	Persentase Cakupan Kegiatan Penyediaan Jasa Penunjang Urusan Pemerintahan Daerah	%		%	100 %	100 %	4,500,000	10,328,200	10,328,200					100 %	4,950,000		
1.01.01.1.08.01	Penyediaan Jasa Surat Menyurat	Jumlah Laporan Penyediaan Jasa Surat Menyurat				1 Laporan	1 Laporan	2,500,000	2,500,000	2,500,000		PENDAPATAN ASLI DAERAH (PAD)	1. Peningkatan kualitas hidup masyarakat dan pemerataan akses terhadap pelayanan dasar	ASN, Pendidik dan Tenaga Kependidikan, Satuan Pendidikan, dan Peserta Didik,	1 Laporan	2,750,000	DINAS PENDIDIKAN DAN KEBUDAYAAN	
1.01.01.1.08.02	Penyediaan Jasa Komunikasi, Sumber Daya Air dan Listrik	Jumlah Laporan Penyediaan Jasa Komunikasi, Sumber Daya Air dan Listrik yang Disediakan				1 Laporan	1 Laporan	2,000,000	7,828,200	7,828,200		PENDAPATAN ASLI DAERAH (PAD)	1. Peningkatan kualitas hidup masyarakat dan pemerataan akses terhadap pelayanan dasar	ASN, Pendidik dan Tenaga Kependidikan, Satuan Pendidikan, dan Peserta Didik,	1 Laporan	2,200,000	DINAS PENDIDIKAN DAN KEBUDAYAAN	
1.01.02	PROGRAM PENGELOLAAN PENDIDIKAN	Angka Partisipasi Murni (APM) SMA/SMK/Paket C	%		%	90 %	90 %	500,000,000	334,902,500	334,902,500					90 %	550,000,000		
1.01.02.1.01	Pengelolaan Pendidikan Sekolah Menengah Atas	Angka Partisipasi Murni (APM) Jenjang SMA Angka Partisipasi Murni (APM) Jenjang SMA	% %		% %	44.71 % 47.71 %	44.71 % 47.71 %	280,000,000	334,902,500	334,902,500					44.71 % 47.71 %	308,000,000		

**Penetapan Perubahan Rencana Kerja Pemerintah Daerah (RKPD)
Provinsi Sulawesi Tenggara
Tahun 2023**

Kode	Kode	Kode	Kode	Kode	Kode	Kode	Kode	Kode	Kode	Kode	Kode	Kode	Kode	Kode	Kode	Kode	Kode	Kode	Kode	Capaian Kinerja dan Kerangka Pendanaan					Kelompok Sasaran	Prakiraan Maju Rencana Tahun 2024		Perangkat Daerah Penanggung Jawab				
																				Target 2023		Pagu Indikatif				Lokasi	Sumber Dana		Prioritas		Target	Pagu Indikatif
																				Semula	Menjadi	RKPD 2023	APBD 2023	RKPD 2023 Perubahan					Nasional	Daerah		
1	01	02	1.01	39	Pengadaan Perlengkapan Peserta Didik	Jumlah Perlengkapan Peserta Didik yang Tersedia				1 Paket	1 Paket	100,000,000	0	0		PENDAPATAN ASLI DAERAH (PAD)		1. Peningkatan kualitas hidup masyarakat dan pemerataan akses terhadap pelayanan dasar	Pendidik, Tenaga Kependidikan, ASN, Satuan Pendidikan, dan Peserta Didik	1 Paket	110,000,000	DINAS PENDIDIKAN DAN KEBUDAYAAN										
1	01	02	1.01	45	Penyediaan Biaya Personil Peserta Didik Sekolah Menengah Atas	Jumlah Peserta Didik Sekolah Menengah Atas yang Menerima Biaya Personil Peserta Didik				100 Peserta didik	100 Peserta didik	100,000,000	0	0		PENDAPATAN ASLI DAERAH (PAD)		1. Peningkatan kualitas hidup masyarakat dan pemerataan akses terhadap pelayanan dasar	Pendidik, Tenaga Kependidikan, ASN, Satuan Pendidikan, dan Peserta Didik	100 Peserta didik	110,000,000	DINAS PENDIDIKAN DAN KEBUDAYAAN										
1	01	02	1.01	48	Penyiapan dan Tindak Lanjut Evaluasi Satuan Pendidikan Menengah Atas	Jumlah Satuan Pendidikan Menengah Atas yang Siap Dievaluasi dan Melaksanakan Rekomendasi				10 Satuan Pendidikan	10 Satuan Pendidikan	50,000,000	334,902,500	334,902,500		PENDAPATAN ASLI DAERAH (PAD) Dana Transfer Umum-Dana Alokasi Umum		1. Peningkatan kualitas hidup masyarakat dan pemerataan akses terhadap pelayanan dasar	Pendidik, Tenaga Kependidikan, ASN, Satuan Pendidikan, dan Peserta Didik	10 Satuan Pendidikan	55,000,000	DINAS PENDIDIKAN DAN KEBUDAYAAN										
1	01	02	1.01	54	Peningkatan Kapasitas Pengelolaan Dana BOS Sekolah Menengah Atas	Jumlah Tenaga Pengelola yang Meningkatkan Kapasitasnya dalam Pengelolaan Dana BOS Sekolah Menengah Atas				10 Orang	10 Orang	30,000,000	0	0		PENDAPATAN ASLI DAERAH (PAD)		1. Peningkatan kualitas hidup masyarakat dan pemerataan akses terhadap pelayanan dasar	Pendidik, Tenaga Kependidikan, ASN, Satuan Pendidikan, dan Peserta Didik	10 Orang	33,000,000	DINAS PENDIDIKAN DAN KEBUDAYAAN										
1	01	02	1.02		Pengelolaan Pendidikan Sekolah Menengah Kejuruan	Angka Partisipasi Murni (APM) Jenjang SMK	%		%	16.91 %	16.91 %	160,000,000	0	0							16.91 %	176,000,000										
1	01	02	1.02	31	Pengadaan Perlengkapan Peserta Didik	Jumlah Perlengkapan Peserta Didik yang Tersedia				100 Paket	100 Paket	50,000,000	0	0		PENDAPATAN ASLI DAERAH (PAD)		1. Peningkatan kualitas hidup masyarakat dan pemerataan akses terhadap pelayanan dasar	Pendidik, Tenaga Kependidikan, ASN, Satuan Pendidikan, Dan Peserta Didik	100 Paket	55,000,000	DINAS PENDIDIKAN DAN KEBUDAYAAN										

**Penetapan Perubahan Rencana Kerja Pemerintah Daerah (RKPD)
Provinsi Sulawesi Tenggara
Tahun 2023**

Kode	Urusan/ Bidang Urusan/ Program/ Kegiatan/ Sub Kegiatan	Indikator Program/ Kegiatan/ Sub Kegiatan	Target Akhir Periode RPJMD	Realisasi Capaian RKPD Tahun 2021	Prakiraan Capaian Target RKPD Tahun 2022	Capaian Kinerja dan Kerangka Pendanaan							Kelompok Sasaran	Prakiraan Maju Rencana Tahun 2024		Perangkat Daerah Penanggung Jawab				
						Target 2023		Pagu Indikatif			Lokasi	Sumber Dana		Prioritas			Target	Pagu Indikatif		
						Semula	Menjadi	RKPD 2023	APBD 2023	RKPD 2023 Perubahan				Nasional	Daerah					
1.01.02.1.02.37	Penyediaan Biaya Personil Peserta Didik Sekolah Menengah Kejuruan	Jumlah Peserta Didik Sekolah Menengah Kejuruan yang Menerima Biaya Personil Peserta Didik				50 Peserta didik	50 Peserta didik	50,000,000	0	0	Kab. Buton Utara, Semua Kecamatan, Semua Kelurahan	PENDAPATAN ASLI DAERAH (PAD)	1. Peningkatan kualitas hidup masyarakat dan pemerataan akses terhadap pelayanan dasar	Pendidik, Tenaga Kependidikan, ASN, Satuan Pendidikan, Dan Peserta Didik	50 Peserta didik	55,000,000	DINAS PENDIDIKAN DAN KEBUDAYAAN			
1.01.02.1.02.40	Penyiapan dan Tindak Lanjut Evaluasi Satuan Pendidikan Menengah Kejuruan	Jumlah Satuan Pendidikan Menengah Kejuruan yang Siap Dievaluasi dan Melaksanakan Rekomendasi				7 Satuan Pendidikan	7 Satuan Pendidikan	30,000,000	0	0		PENDAPATAN ASLI DAERAH (PAD)	1. Peningkatan kualitas hidup masyarakat dan pemerataan akses terhadap pelayanan dasar	Pendidik, Tenaga Kependidikan, ASN, Satuan Pendidikan, Dan Peserta Didik	7 Satuan Pendidikan	33,000,000	DINAS PENDIDIKAN DAN KEBUDAYAAN			
1.01.02.1.02.47	Peningkatan Kapasitas Pengelolaan Dana BOS Sekolah Menengah Kejuruan	Jumlah Tenaga Pengelola yang Meningkatkan Kapasitasnya dalam Pengelolaan Dana BOS Sekolah Menengah Kejuruan				7 Orang	7 Orang	30,000,000	0	0		PENDAPATAN ASLI DAERAH (PAD)	1. Peningkatan kualitas hidup masyarakat dan pemerataan akses terhadap pelayanan dasar	Pendidik, Tenaga Kependidikan, ASN, Satuan Pendidikan, Dan Peserta Didik	7 Orang	33,000,000	DINAS PENDIDIKAN DAN KEBUDAYAAN			
1.01.02.1.03	Pengelolaan Pendidikan Khusus	"Angka Partisipasi Kasar (APK) Pendidikan Khusus SLB	%		%	88 %	88 %	60,000,000	0	0					88 %	66,000,000				
1.01.02.1.03.38	Pengadaan Perlengkapan Peserta Didik	Jumlah Perlengkapan Peserta Didik yang Tersedia				60 Paket	60 Paket	30,000,000	0	0		PENDAPATAN ASLI DAERAH (PAD)	1. Peningkatan kualitas hidup masyarakat dan pemerataan akses terhadap pelayanan dasar	Pendidik, Tenaga Kependidikan, ASN, Satuan Pendidikan, Dan Peserta Didik	60 Paket	33,000,000	DINAS PENDIDIKAN DAN KEBUDAYAAN			
1.01.02.1.03.44	Penyediaan Biaya Personil Peserta Didik Pendidikan Khusus	Jumlah Peserta Didik Pendidikan Khusus yang Menerima Biaya Personil Peserta Didik				30 Peserta Didik	30 Peserta Didik	30,000,000	0	0		PENDAPATAN ASLI DAERAH (PAD)	1. Peningkatan kualitas hidup masyarakat dan pemerataan akses terhadap pelayanan dasar	Pendidik, Tenaga Kependidikan, ASN, Satuan Pendidikan, Dan Peserta Didik	30 Peserta Didik	33,000,000	DINAS PENDIDIKAN DAN KEBUDAYAAN			
1						URUSAN PEMERINTAHAN WAJIB YANG BERKAITAN DENGAN PELAYANAN DASAR														
1.01						URUSAN PEMERINTAHAN BIDANG PENDIDIKAN			678,500,000	649,665,800	649,665,800						732,350,000			
1.01.01						PROGRAM PENUNJANG URUSAN PEMERINTAHAN	Persentase Cakupan Program Penunjang Urusan Pemerintah	%		%	100 %	100 %	178,500,000	199,669,800	199,669,800			100 %	255,350,000	

**Penetapan Perubahan Rencana Kerja Pemerintah Daerah (RKPD)
Provinsi Sulawesi Tenggara
Tahun 2023**

Kode	Urusan/ Bidang Urusan/ Program/ Kegiatan/ Sub Kegiatan	Indikator Program/ Kegiatan/ Sub Kegiatan	Target Akhir Periode RPJMD	Realisasi Capaian RKPD Tahun 2021	Prakiraan Capaian Target RKPD Tahun 2022	Capaian Kinerja dan Kerangka Pendanaan							Kelompok Sasaran	Prakiraan Maju Rencana Tahun 2024		Perangkat Daerah Penanggung Jawab		
						Target 2023		Pagu Indikatif			Lokasi	Sumber Dana		Prioritas			Target	Pagu Indikatif
						Semula	Menjadi	RKPD 2023	APBD 2023	RKPD 2023 Perubahan				Nasional	Daerah			
1.01.01.1.02	Administrasi Keuangan Perangkat Daerah	Persentase Cakupan Kegiatan Administrasi Keuangan Perangkat Daerah	%		%	100 %	100 %	60,000,000	25,080,000	25,080,000						100 %	66,000,000	
1.01.01.1.02.02	Penyediaan Administrasi Pelaksanaan Tugas ASN	Jumlah Dokumen Hasil Penyediaan Administrasi Pelaksanaan Tugas ASN				1 Dokumen	1 Dokumen	60,000,000	25,080,000	25,080,000		PENDAPATAN ASLI DAERAH (PAD)		1. Peningkatan kualitas hidup masyarakat dan pemerataan akses terhadap pelayanan dasar	ASN, Pendidik dan Tenaga Kependidikan, Satuan Pendidikan, dan Peserta Didik,	1 Dokumen	66,000,000	DINAS PENDIDIKAN DAN KEBUDAYAAN
1.01.01.1.06	Administrasi Umum Perangkat Daerah	Persentase Cakupan Kegiatan Administrasi Umum Perangkat Daerah	%		%	100 %	100 %	114,000,000	166,801,600	166,801,600						100 %	184,400,000	
1.01.01.1.06.01	Penyediaan Komponen Instalasi Listrik/Penerangan Bangunan Kantor	Jumlah Paket Komponen Instalasi Listrik/Penerangan Bangunan Kantor yang Disediakan				1 Paket	1 Paket	30,000,000	0	0		PENDAPATAN ASLI DAERAH (PAD)		1. Peningkatan kualitas hidup masyarakat dan pemerataan akses terhadap pelayanan dasar	ASN, Pendidik dan Tenaga Kependidikan, Satuan Pendidikan, dan Peserta Didik,	1 Paket	33,000,000	DINAS PENDIDIKAN DAN KEBUDAYAAN
1.01.01.1.06.04	Penyediaan Bahan Logistik Kantor	Jumlah Paket Bahan Logistik Kantor yang Disediakan				1 Paket	1 Paket	10,000,000	62,103,600	62,103,600		PENDAPATAN ASLI DAERAH (PAD)		1. Peningkatan kualitas hidup masyarakat dan pemerataan akses terhadap pelayanan dasar	ASN, Pendidik dan Tenaga Kependidikan, Satuan Pendidikan, dan Peserta Didik,	1 Paket	70,000,000	DINAS PENDIDIKAN DAN KEBUDAYAAN
1.01.01.1.06.05	Penyediaan Barang Cetak dan Penggandaan	Jumlah Paket Barang Cetak dan Penggandaan yang Disediakan				1 Paket	1 Paket	10,000,000	2,810,000	2,810,000		PENDAPATAN ASLI DAERAH (PAD)		1. Peningkatan kualitas hidup masyarakat dan pemerataan akses terhadap pelayanan dasar	ASN, Pendidik dan Tenaga Kependidikan, Satuan Pendidikan, dan Peserta Didik,	1 Paket	11,000,000	DINAS PENDIDIKAN DAN KEBUDAYAAN
1.01.01.1.06.06	Penyediaan Bahan Bacaan dan Peraturan Perundang-Undangan	Jumlah Dokumen Bahan Bacaan dan Peraturan Perundang-Undangan yang Disediakan				1 Dokumen	1 Dokumen	2,000,000	0	0		PENDAPATAN ASLI DAERAH (PAD)		1. Peningkatan kualitas hidup masyarakat dan pemerataan akses terhadap pelayanan dasar	ASN, Pendidik dan Tenaga Kependidikan, Satuan Pendidikan, dan Peserta Didik,	1 Dokumen	2,200,000	DINAS PENDIDIKAN DAN KEBUDAYAAN

**Penetapan Perubahan Rencana Kerja Pemerintah Daerah (RKPD)
Provinsi Sulawesi Tenggara
Tahun 2023**

Kode	Urusan/ Bidang Urusan/ Program/ Kegiatan/ Sub Kegiatan	Indikator Program/ Kegiatan/ Sub Kegiatan	Target Akhir Periode RPJMD	Realisasi Capaian RKPD Tahun 2021	Prakiraan Capaian Target RKPD Tahun 2022	Capaian Kinerja dan Kerangka Pendanaan								Kelompok Sasaran	Prakiraan Maju Rencana Tahun 2024		Perangkat Daerah Penanggung Jawab	
						Target 2023		Pagu Indikatif			Lokasi	Sumber Dana	Prioritas		Target	Pagu Indikatif		
						Semula	Menjadi	RKPD 2023	APBD 2023	RKPD 2023 Perubahan			Nasional					Daerah
1.01.01.1.06.08	Fasilitasi Kunjungan Tamu	Jumlah Laporan Fasilitas Kunjungan Tamu Jumlah Laporan Fasilitas Kunjungan Tamu				0 Laporan 1 Laporan	0 Laporan 1 Laporan	2,000,000	0	0		PENDAPATAN ASLI DAERAH (PAD)		1. Peningkatan kualitas hidup masyarakat dan pemerataan akses terhadap pelayanan dasar	ASN, Pendidik dan Tenaga Kependidikan, Satuan Pendidikan, dan Peserta Didik,	0 Laporan 1 Laporan	2,200,000	DINAS PENDIDIKAN DAN KEBUDAYAAN
1.01.01.1.06.09	Penyelenggaraan Rapat Koordinasi dan Konsultasi SKPD	Jumlah Laporan Penyelenggaraan Rapat Koordinasi dan Konsultasi SKPD				1 Laporan	1 Laporan	60,000,000	101,888,000	101,888,000		PENDAPATAN ASLI DAERAH (PAD)		1. Peningkatan kualitas hidup masyarakat dan pemerataan akses terhadap pelayanan dasar	ASN, Pendidik dan Tenaga Kependidikan, Satuan Pendidikan, dan Peserta Didik,	1 Laporan	66,000,000	DINAS PENDIDIKAN DAN KEBUDAYAAN
1.01.01.1.08	Penyediaan Jasa Penunjang Urusan Pemerintahan Daerah	Persentase Cakupan Kegiatan Penyediaan Jasa Penunjang Urusan Pemerintahan Daerah	%		%	100 %	100 %	4,500,000	7,788,200	7,788,200						100 %	4,950,000	
1.01.01.1.08.01	Penyediaan Jasa Surat Menyurat	Jumlah Laporan Penyediaan Jasa Surat Menyurat				1 Laporan	1 Laporan	2,500,000	2,000,000	2,000,000		PENDAPATAN ASLI DAERAH (PAD)		1. Peningkatan kualitas hidup masyarakat dan pemerataan akses terhadap pelayanan dasar	ASN, Pendidik dan Tenaga Kependidikan, Satuan Pendidikan, dan Peserta Didik,	1 Laporan	2,750,000	DINAS PENDIDIKAN DAN KEBUDAYAAN
1.01.01.1.08.02	Penyediaan Jasa Komunikasi, Sumber Daya Air dan Listrik	Jumlah Laporan Penyediaan Jasa Komunikasi, Sumber Daya Air dan Listrik yang Disediakan				1 Laporan	1 Laporan	2,000,000	5,788,200	5,788,200		PENDAPATAN ASLI DAERAH (PAD)		1. Peningkatan kualitas hidup masyarakat dan pemerataan akses terhadap pelayanan dasar	ASN, Pendidik dan Tenaga Kependidikan, Satuan Pendidikan, dan Peserta Didik,	1 Laporan	2,200,000	DINAS PENDIDIKAN DAN KEBUDAYAAN
1.01.02	PROGRAM PENGELOLAAN PENDIDIKAN	Angka Partisipasi Murni (APM) SMA/SMK/Paket C	%		%	90 %	90 %	500,000,000	449,996,000	449,996,000						90 %	477,000,000	
1.01.02.1.01	Pengelolaan Pendidikan Sekolah Menengah Atas	Angka Partisipasi Murni (APM) Jenjang SMA	%		%	44.71 %	44.71 %	280,000,000	409,996,000	409,996,000						44.71 %	268,000,000	
1.01.02.1.01.39	Pengadaan Perlengkapan Peserta Didik	Jumlah Perlengkapan Peserta Didik yang Tersedia				1 Paket	1 Paket	100,000,000	0	0		PENDAPATAN ASLI DAERAH (PAD)		1. Peningkatan kualitas hidup masyarakat dan pemerataan akses terhadap	Pendidik, Tenaga Kependidikan, ASN, Satuan Pendidikan, dan Peserta Didik,	1 Paket	110,000,000	DINAS PENDIDIKAN DAN KEBUDAYAAN

**Penetapan Perubahan Rencana Kerja Pemerintah Daerah (RKPD)
Provinsi Sulawesi Tenggara
Tahun 2023**

Kode	Urusan/ Bidang Urusan/ Program/ Kegiatan/ Sub Kegiatan	Indikator Program/ Kegiatan/ Sub Kegiatan	Target Akhir Periode RPJMD	Realisasi Capaian RKPD Tahun 2021	Prakiraan Capaian Target RKPD Tahun 2022	Capaian Kinerja dan Kerangka Pendanaan								Kelompok Sasaran	Prakiraan Maju Rencana Tahun 2024		Perangkat Daerah Penanggung Jawab	
						Target 2023		Pagu Indikatif			Lokasi	Sumber Dana	Prioritas		Target	Pagu Indikatif		
						Semula	Menjadi	RKPD 2023	APBD 2023	RKPD 2023 Perubahan			Nasional					Daerah
1.01.02.1.01.45	Penyediaan Biaya Personil Peserta Didik Sekolah Menengah Atas	Jumlah Peserta Didik Sekolah Menengah Atas yang Menerima Biaya Personil Peserta Didik				100 Peserta didik	100 Peserta didik	100,000,000	60,000,000	60,000,000		Dana Transfer Umum-Dana Alokasi Umum	1. Peningkatan kualitas hidup masyarakat dan pemerataan akses terhadap pelayanan dasar	Pendidik, Tenaga Kependidikan, ASN, Satuan Pendidikan, Dan Peserta Didik	100 Peserta didik	70,000,000	DINAS PENDIDIKAN DAN KEBUDAYAAN	
1.01.02.1.01.48	Penyiapan dan Tindak Lanjut Evaluasi Satuan Pendidikan Menengah Atas	Jumlah Satuan Pendidikan Menengah Atas yang Siap Dievaluasi dan Melaksanakan Rekomendasi				20 Satuan Pendidikan	20 Satuan Pendidikan	50,000,000	349,996,000	349,996,000		Dana Transfer Umum-Dana Alokasi Umum	1. Peningkatan kualitas hidup masyarakat dan pemerataan akses terhadap pelayanan dasar	Pendidik, Tenaga Kependidikan, ASN, Satuan Pendidikan, Dan Peserta Didik	20 Satuan Pendidikan	55,000,000	DINAS PENDIDIKAN DAN KEBUDAYAAN	
1.01.02.1.01.54	Peningkatan Kapasitas Pengelolaan Dana BOS Sekolah Menengah Atas	Jumlah Tenaga Pengelola yang Meningkatkan Kapasitasnya dalam Pengelolaan Dana BOS Sekolah Menengah Atas				10 Orang	10 Orang	30,000,000	0	0		PENDAPATAN ASLI DAERAH (PAD)	1. Peningkatan kualitas hidup masyarakat dan pemerataan akses terhadap pelayanan dasar	Pendidik, Tenaga Kependidikan, ASN, Satuan Pendidikan, Dan Peserta Didik	10 Orang	33,000,000	DINAS PENDIDIKAN DAN KEBUDAYAAN	
1.01.02.1.02	Pengelolaan Pendidikan Sekolah Menengah Kejuruan	Angka Partisipasi Murni (APM) Jenjang SMK	%		%	16.91 %	16.91 %	160,000,000	40,000,000	40,000,000					16.91 %	176,000,000		
1.01.02.1.02.31	Pengadaan Perlengkapan Peserta Didik	Jumlah Perlengkapan Peserta Didik yang Tersedia				100 Paket	100 Paket	50,000,000	0	0		PENDAPATAN ASLI DAERAH (PAD)	1. Peningkatan kualitas hidup masyarakat dan pemerataan akses terhadap pelayanan dasar	Pendidik, Tenaga Kependidikan, ASN, Satuan Pendidikan, Dan Peserta Didik	100 Paket	55,000,000	DINAS PENDIDIKAN DAN KEBUDAYAAN	
1.01.02.1.02.37	Penyediaan Biaya Personil Peserta Didik Sekolah Menengah Kejuruan	Jumlah Peserta Didik Sekolah Menengah Kejuruan yang Menerima Biaya Personil Peserta Didik				50 Peserta didik	50 Peserta didik	50,000,000	40,000,000	40,000,000		Dana Transfer Umum-Dana Alokasi Umum	1. Peningkatan kualitas hidup masyarakat dan pemerataan akses terhadap pelayanan dasar	Pendidik, Tenaga Kependidikan, ASN, Satuan Pendidikan, Dan Peserta Didik	50 Peserta didik	55,000,000	DINAS PENDIDIKAN DAN KEBUDAYAAN	

**Penetapan Perubahan Rencana Kerja Pemerintah Daerah (RKPD)
Provinsi Sulawesi Tenggara
Tahun 2023**

Kode	Urusan/ Bidang Urusan/ Program/ Kegiatan/ Sub Kegiatan	Indikator Program/ Kegiatan/ Sub Kegiatan	Target Akhir Periode RPJMD	Realisasi Capaian RKPD Tahun 2021	Prakiraan Capaian Target RKPD Tahun 2022	Capaian Kinerja dan Kerangka Pendanaan							Kelompok Sasaran	Prakiraan Maju Rencana Tahun 2024		Perangkat Daerah Penanggung Jawab		
						Target 2023		Pagu Indikatif			Lokasi	Sumber Dana		Prioritas			Target	Pagu Indikatif
						Semula	Menjadi	RKPD 2023	APBD 2023	RKPD 2023 Perubahan				Nasional	Daerah			
1.01.02.1.02.40	Penyiapan dan Tindak Lanjut Evaluasi Satuan Pendidikan Menengah Kejuruan	Jumlah Satuan Pendidikan Menengah Kejuruan yang Siap Dievaluasi dan Melaksanakan Rekomendasi				23 Satuan Pendidikan	23 Satuan Pendidikan	30,000,000	0	0		PENDAPATAN ASLI DAERAH (PAD)	1. Peningkatan kualitas hidup masyarakat dan pemerataan akses terhadap pelayanan dasar	Pendidik, Tenaga Kependidikan, ASN, Satuan Pendidikan, Dan Peserta Didik	23 Satuan Pendidikan	33,000,000	DINAS PENDIDIKAN DAN KEBUDAYAAN	
1.01.02.1.02.47	Peningkatan Kapasitas Pengelolaan Dana BOS Sekolah Menengah Kejuruan	Jumlah Tenaga Pengelola yang Meningkatkan Kapasitasnya dalam Pengelolaan Dana BOS Sekolah Menengah Kejuruan				23 Orang	23 Orang	30,000,000	0	0		PENDAPATAN ASLI DAERAH (PAD)	1. Peningkatan kualitas hidup masyarakat dan pemerataan akses terhadap pelayanan dasar	Pendidik, Tenaga Kependidikan, ASN, Satuan Pendidikan, Dan Peserta Didik	23 Orang	33,000,000	DINAS PENDIDIKAN DAN KEBUDAYAAN	
1.01.02.1.03	Pengelolaan Pendidikan Khusus	"Angka Partisipasi Kasar (APK) Pendidikan Khusus SLB	%	%	%	88 %	88 %	60,000,000	0	0					88 %	33,000,000		
1.01.02.1.03.38	Pengadaan Perlengkapan Peserta Didik	Jumlah Perlengkapan Peserta Didik yang Tersedia				60 Paket	60 Paket	30,000,000	0	0		PENDAPATAN ASLI DAERAH (PAD)	1. Peningkatan kualitas hidup masyarakat dan pemerataan akses terhadap pelayanan dasar	Pendidik, Tenaga Kependidikan, ASN, Satuan Pendidikan, Dan Peserta Didik	60 Paket	0	DINAS PENDIDIKAN DAN KEBUDAYAAN	
1.01.02.1.03.44	Penyediaan Biaya Personil Peserta Didik Pendidikan Khusus	Jumlah Peserta Didik Pendidikan Khusus yang Menerima Biaya Personil Peserta Didik				30 Peserta Didik	30 Peserta Didik	30,000,000	0	0		PENDAPATAN ASLI DAERAH (PAD)	1. Peningkatan kualitas hidup masyarakat dan pemerataan akses terhadap pelayanan dasar	Pendidik, Tenaga Kependidikan, ASN, Satuan Pendidikan, Dan Peserta Didik	30 Peserta Didik	33,000,000	DINAS PENDIDIKAN DAN KEBUDAYAAN	
1	URUSAN PEMERINTAHAN WAJIB YANG BERKAITAN DENGAN PELAYANAN DASAR																	
1.01	URUSAN PEMERINTAHAN BIDANG PENDIDIKAN							678,500,000	429,920,000	429,920,000						885,300,000		
1.01.01	PROGRAM PENUNJANG URUSAN PEMERINTAHAN DAERAH PROVINSI	Persentase Cakupan Program Penunjang Urusan Pemerintah Daerah Provinsi	%	%	%	100 %	100 %	178,500,000	173,115,000	173,115,000						100 %	210,300,000	
1.01.01.1.02	Administrasi Keuangan Perangkat Daerah	Persentase Cakupan Kegiatan Administrasi Keuangan Perangkat Daerah	%	%	%	100 %	100 %	60,000,000	25,080,000	25,080,000						100 %	66,000,000	

**Penetapan Perubahan Rencana Kerja Pemerintah Daerah (RKPD)
Provinsi Sulawesi Tenggara
Tahun 2023**

Kode	Urusan/ Bidang Urusan/ Program/ Kegiatan/ Sub Kegiatan	Indikator Program/ Kegiatan/ Sub Kegiatan	Target Akhir Periode RPJMD	Realisasi Capaian RKPD Tahun 2021	Prakiraan Capaian Target RKPD Tahun 2022	Capaian Kinerja dan Kerangka Pendanaan							Kelompok Sasaran	Prakiraan Maju Rencana Tahun 2024		Perangkat Daerah Penanggung Jawab		
						Target 2023		Pagu Indikatif			Lokasi	Sumber Dana		Prioritas			Target	Pagu Indikatif
						Semula	Menjadi	RKPD 2023	APBD 2023	RKPD 2023 Perubahan				Nasional	Daerah			
1.01.01.1.02.02	Penyediaan Administrasi Pelaksanaan Tugas ASN	Jumlah Dokumen Hasil Penyediaan Administrasi Pelaksanaan Tugas ASN				1 Dokumen	1 Dokumen	60,000,000	25,080,000	25,080,000		PENDAPATAN ASLI DAERAH (PAD)		1. Peningkatan kualitas hidup masyarakat dan pemerataan akses terhadap pelayanan dasar	ASN, Pendidik dan Tenaga Kependidikan, Satuan Pendidikan, dan Peserta Didik,	1 Dokumen	66,000,000	DINAS PENDIDIKAN DAN KEBUDAYAAN
1.01.01.1.06	Administrasi Umum Perangkat Daerah	Persentase Cakupan Kegiatan Administrasi Umum Perangkat Daerah	%		%	100 %	100 %	114,000,000	146,135,000	146,135,000						100 %	139,400,000	
1.01.01.1.06.01	Penyediaan Komponen Instalasi Listrik/Penerangan Bangunan Kantor	Jumlah Paket Komponen Instalasi Listrik/Penerangan Bangunan Kantor yang Disediakan				1 Paket	1 Paket	30,000,000	0	0		PENDAPATAN ASLI DAERAH (PAD)		1. Peningkatan kualitas hidup masyarakat dan pemerataan akses terhadap pelayanan dasar	ASN, Pendidik dan Tenaga Kependidikan, Satuan Pendidikan, dan Peserta Didik,	1 Paket	33,000,000	DINAS PENDIDIKAN DAN KEBUDAYAAN
1.01.01.1.06.04	Penyediaan Bahan Logistik Kantor	Jumlah Paket Bahan Logistik Kantor yang Disediakan				1 Paket	1 Paket	10,000,000	64,068,000	64,068,000		PENDAPATAN ASLI DAERAH (PAD)		1. Peningkatan kualitas hidup masyarakat dan pemerataan akses terhadap pelayanan dasar	ASN, Pendidik dan Tenaga Kependidikan, Satuan Pendidikan, dan Peserta Didik,	1 Paket	11,000,000	DINAS PENDIDIKAN DAN KEBUDAYAAN
1.01.01.1.06.05	Penyediaan Barang Cetak dan Penggandaan	Jumlah Paket Barang Cetak dan Penggandaan yang Disediakan				1 Paket	1 Paket	10,000,000	5,820,000	5,820,000		PENDAPATAN ASLI DAERAH (PAD)		1. Peningkatan kualitas hidup masyarakat dan pemerataan akses terhadap pelayanan dasar	ASN, Pendidik dan Tenaga Kependidikan, Satuan Pendidikan, dan Peserta Didik,	1 Paket	11,000,000	DINAS PENDIDIKAN DAN KEBUDAYAAN
1.01.01.1.06.06	Penyediaan Bahan Bacaan dan Peraturan Perundang-Undangan	Jumlah Dokumen Bahan Bacaan dan Peraturan Perundang-Undangan yang Disediakan				1 Dokumen	1 Dokumen	2,000,000	0	0		PENDAPATAN ASLI DAERAH (PAD)		1. Peningkatan kualitas hidup masyarakat dan pemerataan akses terhadap pelayanan dasar	ASN, Pendidik dan Tenaga Kependidikan, Satuan Pendidikan, dan Peserta Didik,	1 Dokumen	2,200,000	DINAS PENDIDIKAN DAN KEBUDAYAAN

**Penetapan Perubahan Rencana Kerja Pemerintah Daerah (RKPD)
Provinsi Sulawesi Tenggara
Tahun 2023**

Kode	Urusan/ Bidang Urusan/ Program/ Kegiatan/ Sub Kegiatan	Indikator Program/ Kegiatan/ Sub Kegiatan	Target Akhir Periode RPJMD	Realisasi Capaian RKPD Tahun 2021	Prakiraan Capaian Target RKPD Tahun 2022	Capaian Kinerja dan Kerangka Pendanaan							Kelompok Sasaran	Prakiraan Maju Rencana Tahun 2024		Perangkat Daerah Penanggung Jawab		
						Target 2023		Pagu Indikatif			Lokasi	Sumber Dana		Prioritas			Target	Pagu Indikatif
						Semula	Menjadi	RKPD 2023	APBD 2023	RKPD 2023 Perubahan				Nasional	Daerah			
1.01.01.1.06.08	Fasilitasi Kunjungan Tamu	Jumlah Laporan Fasilitasi Kunjungan Tamu				1 Laporan	1 Laporan	2,000,000	0	0		PENDAPATAN ASLI DAERAH (PAD)	1. Peningkatan kualitas hidup masyarakat dan pemerataan akses terhadap pelayanan dasar	ASN, Pendidik dan Tenaga Kependidikan, Satuan Pendidikan, dan Peserta Didik,	1 Laporan	2,200,000	DINAS PENDIDIKAN DAN KEBUDAYAAN	
1.01.01.1.06.09	Penyelenggaraan Rapat Koordinasi dan Konsultasi SKPD	Jumlah Laporan Penyelenggaraan Rapat Koordinasi dan Konsultasi SKPD				1 Laporan	1 Laporan	60,000,000	76,247,000	76,247,000		PENDAPATAN ASLI DAERAH (PAD)	1. Peningkatan kualitas hidup masyarakat dan pemerataan akses terhadap pelayanan dasar	ASN, Pendidik dan Tenaga Kependidikan, Satuan Pendidikan, dan Peserta Didik,	1 Laporan	80,000,000	DINAS PENDIDIKAN DAN KEBUDAYAAN	
1.01.01.1.08	Penyediaan Jasa Penunjang Urusan Pemerintahan Daerah	Persentase Cakupan Kegiatan Penyediaan Jasa Penunjang Urusan Pemerintahan Daerah	%		%	100 %	100 %	4,500,000	1,900,000	1,900,000					100 %	4,900,000		
1.01.01.1.08.01	Penyediaan Jasa Surat Menyurat	Jumlah Laporan Penyediaan Jasa Surat Menyurat				0 Laporan	0 Laporan	2,500,000	1,900,000	1,900,000		PENDAPATAN ASLI DAERAH (PAD)	1. Peningkatan kualitas hidup masyarakat dan pemerataan akses terhadap pelayanan dasar	ASN, Pendidik dan Tenaga Kependidikan, Satuan Pendidikan, dan Peserta Didik,	0 Laporan	2,700,000	DINAS PENDIDIKAN DAN KEBUDAYAAN	
1.01.01.1.08.02	Penyediaan Jasa Komunikasi, Sumber Daya Air dan Listrik	Jumlah Laporan Penyediaan Jasa Komunikasi, Sumber Daya Air dan Listrik yang Disediakan				1 Laporan	1 Laporan	2,000,000	0	0		PENDAPATAN ASLI DAERAH (PAD)	1. Peningkatan kualitas hidup masyarakat dan pemerataan akses terhadap pelayanan dasar	ASN, Pendidik dan Tenaga Kependidikan, Satuan Pendidikan, dan Peserta Didik,	1 Laporan	2,200,000	DINAS PENDIDIKAN DAN KEBUDAYAAN	
1.01.02	PROGRAM PENGELOLAAN PENDIDIKAN	Angka Partisipasi Murni (APM) SMA/SMK/Paket C	%		%	90 %	90 %	500,000,000	256,805,000	256,805,000					90 %	675,000,000		
1.01.02.1.01	Pengelolaan Pendidikan Sekolah Menengah Atas	Angka Partisipasi Murni (APM) Jenjang SMA	%		%	47.71 %	47.71 %	280,000,000	236,805,000	236,805,000					47.71 %	433,000,000		
1.01.02.1.01.39	Pengadaan Perlengkapan Peserta Didik	Jumlah Perlengkapan Peserta Didik yang Tersedia				1 Paket	1 Paket	100,000,000	0	0		PENDAPATAN ASLI DAERAH (PAD)	Meningkatkan Sumber Daya Manusia Yang Berkualitas Dan Berdaya Saing	1. Peningkatan kualitas hidup masyarakat dan pemerataan akses terhadap	Pendidik, Tenaga Kependidikan, ASN, Satuan Pendidikan, dan	1 Paket	110,000,000	DINAS PENDIDIKAN DAN KEBUDAYAAN

**Penetapan Perubahan Rencana Kerja Pemerintah Daerah (RKPD)
Provinsi Sulawesi Tenggara
Tahun 2023**

Kode	Urusan/ Bidang Urusan/ Program/ Kegiatan/ Sub Kegiatan	Indikator Program/ Kegiatan/ Sub Kegiatan	Target Akhir Periode RPJMD	Realisasi Capaian RKPD Tahun 2021	Prakiraan Capaian Target RKPD Tahun 2022	Capaian Kinerja dan Kerangka Pendanaan							Kelompok Sasaran	Prakiraan Maju Rencana Tahun 2024		Perangkat Daerah Penanggung Jawab			
						Target 2023		Pagu Indikatif			Lokasi	Sumber Dana		Prioritas			Target	Pagu Indikatif	
						Semula	Menjadi	RKPD 2023	APBD 2023	RKPD 2023 Perubahan				Nasional	Daerah				
1.01.02.1.01.45	Penyediaan Biaya Personil Peserta Didik Sekolah Menengah Atas	Jumlah Peserta Didik Sekolah Menengah Atas yang Menerima Biaya Personil Peserta Didik				100 Peserta didik	100 Peserta didik	100,000,000	30,000,000	30,000,000			Meningkatkan Sumber Daya Manusia Yang Berkualitas Dan Berdaya Saing	1. Peningkatan kualitas hidup masyarakat dan pemerataan akses terhadap pelayanan dasar	Pendidik, Tenaga Kependidikan, ASN, Satuan Pendidikan, dan Peserta Didik	100 Peserta didik	40,000,000	DINAS PENDIDIKAN DAN KEBUDAYAAN	
1.01.02.1.01.48	Penyiapan dan Tindak Lanjut Evaluasi Satuan Pendidikan Menengah Atas	Jumlah Satuan Pendidikan Menengah Atas yang Siap Dievaluasi dan Melaksanakan Rekomendasi				10 Satuan Pendidikan	10 Satuan Pendidikan	50,000,000	206,805,000	206,805,000			Dana Transfer Umum-Dana Alokasi Umum	Meningkatkan Sumber Daya Manusia Yang Berkualitas Dan Berdaya Saing	1. Peningkatan kualitas hidup masyarakat dan pemerataan akses terhadap pelayanan dasar	Pendidik, Tenaga Kependidikan, ASN, Satuan Pendidikan, dan Peserta Didik	10 Satuan Pendidikan	250,000,000	DINAS PENDIDIKAN DAN KEBUDAYAAN
1.01.02.1.01.54	Peningkatan Kapasitas Pengelolaan Dana BOS Sekolah Menengah Atas	Jumlah Tenaga Pengelola yang Meningkatkan Kapasitasnya dalam Pengelolaan Dana BOS Sekolah Menengah Atas				10 Orang	10 Orang	30,000,000	0	0			PENDAPATAN ASLI DAERAH (PAD)	Meningkatkan Sumber Daya Manusia Yang Berkualitas Dan Berdaya Saing	1. Peningkatan kualitas hidup masyarakat dan pemerataan akses terhadap pelayanan dasar	Pendidik, Tenaga Kependidikan, ASN, Satuan Pendidikan, dan Peserta Didik	10 Orang	33,000,000	DINAS PENDIDIKAN DAN KEBUDAYAAN
1.01.02.1.02	Pengelolaan Pendidikan Sekolah Menengah Kejuruan	Angka Partisipasi Murni (APM) Jenjang SMK	%		%	16.91 %	16.91 %	160,000,000	20,000,000	20,000,000					16.91 %	176,000,000			
1.01.02.1.02.31	Pengadaan Perlengkapan Peserta Didik	Jumlah Perlengkapan Peserta Didik yang Tersedia				100 Paket	100 Paket	50,000,000	0	0			PENDAPATAN ASLI DAERAH (PAD)	1. Peningkatan kualitas hidup masyarakat dan pemerataan akses terhadap pelayanan dasar	Pendidik, Tenaga Kependidikan, ASN, Satuan Pendidikan, Dan Peserta Didik	100 Paket	55,000,000	DINAS PENDIDIKAN DAN KEBUDAYAAN	
1.01.02.1.02.37	Penyediaan Biaya Personil Peserta Didik Sekolah Menengah Kejuruan	Jumlah Peserta Didik Sekolah Menengah Kejuruan yang Menerima Biaya Personil Peserta Didik				50 Peserta didik	50 Peserta didik	50,000,000	20,000,000	20,000,000			Dana Transfer Umum-Dana Alokasi Umum	1. Peningkatan kualitas hidup masyarakat dan pemerataan akses terhadap pelayanan dasar	Pendidik, Tenaga Kependidikan, ASN, Satuan Pendidikan, Dan Peserta Didik	50 Peserta didik	55,000,000	DINAS PENDIDIKAN DAN KEBUDAYAAN	

**Penetapan Perubahan Rencana Kerja Pemerintah Daerah (RKPD)
Provinsi Sulawesi Tenggara
Tahun 2023**

Kode	Urusan/ Bidang Urusan/ Program/ Kegiatan/ Sub Kegiatan	Indikator Program/ Kegiatan/ Sub Kegiatan	Target Akhir Periode RPJMD	Realisasi Capaian RKPD Tahun 2021	Prakiraan Capaian Target RKPD Tahun 2022	Capaian Kinerja dan Kerangka Pendanaan							Kelompok Sasaran	Prakiraan Maju Rencana Tahun 2024		Perangkat Daerah Penanggung Jawab		
						Target 2023		Pagu Indikatif			Lokasi	Sumber Dana		Prioritas			Target	Pagu Indikatif
						Semula	Menjadi	RKPD 2023	APBD 2023	RKPD 2023 Perubahan				Nasional	Daerah			
1.01.02.1.02.40	Penyiapan dan Tindak Lanjut Evaluasi Satuan Pendidikan Menengah Kejuruan	Jumlah Satuan Pendidikan Menengah Kejuruan yang Siap Dievaluasi dan Melaksanakan Rekomendasi				5 Satuan Pendidikan	5 Satuan Pendidikan	30,000,000	0	0		PENDAPATAN ASLI DAERAH (PAD)	1. Peningkatan kualitas hidup masyarakat dan pemerataan akses terhadap pelayanan dasar	Pendidik, Tenaga Kependidikan, ASN, Satuan Pendidikan, Dan Peserta Didik	5 Satuan Pendidikan	33,000,000	DINAS PENDIDIKAN DAN KEBUDAYAAN	
1.01.02.1.02.47	Peningkatan Kapasitas Pengelolaan Dana BOS Sekolah Menengah Kejuruan	Jumlah Tenaga Pengelola yang Meningkatkan Kapasitasnya dalam Pengelolaan Dana BOS Sekolah Menengah Kejuruan				5 Orang	5 Orang	30,000,000	0	0		PENDAPATAN ASLI DAERAH (PAD)	1. Peningkatan kualitas hidup masyarakat dan pemerataan akses terhadap pelayanan dasar	Pendidik, Tenaga Kependidikan, ASN, Satuan Pendidikan, Dan Peserta Didik	5 Orang	33,000,000	DINAS PENDIDIKAN DAN KEBUDAYAAN	
1.01.02.1.03	Pengelolaan Pendidikan Khusus	"Angka Partisipasi Kasar (APK) Pendidikan Khusus SLB	%	%		88 %	88 %	60,000,000	0	0					88 %	66,000,000		
1.01.02.1.03.38	Pengadaan Perlengkapan Peserta Didik	Jumlah Perlengkapan Peserta Didik yang Tersedia				60 Paket	60 Paket	30,000,000	0	0		PENDAPATAN ASLI DAERAH (PAD)	1. Peningkatan kualitas hidup masyarakat dan pemerataan akses terhadap pelayanan dasar	Pendidik, Tenaga Kependidikan, ASN, Satuan Pendidikan, Dan Peserta Didik	60 Paket	33,000,000	DINAS PENDIDIKAN DAN KEBUDAYAAN	
1.01.02.1.03.44	Penyediaan Biaya Personil Peserta Didik Pendidikan Khusus	Jumlah Peserta Didik Pendidikan Khusus yang Menerima Biaya Personil Peserta Didik				30 Peserta Didik	30 Peserta Didik	30,000,000	0	0		PENDAPATAN ASLI DAERAH (PAD)	1. Peningkatan kualitas hidup masyarakat dan pemerataan akses terhadap pelayanan dasar	Pendidik, Tenaga Kependidikan, ASN, Satuan Pendidikan, Dan Peserta Didik	30 Peserta Didik	33,000,000	DINAS PENDIDIKAN DAN KEBUDAYAAN	
1	URUSAN PEMERINTAHAN WAJIB YANG BERKAITAN DENGAN PELAYANAN DASAR																	
1.01	URUSAN PEMERINTAHAN BIDANG PENDIDIKAN							678,500,000	976,282,600	976,282,600						746,300,000		
1.01.01	PROGRAM PENUNJANG URUSAN PEMERINTAHAN DAERAH PROVINSI							178,500,000	976,282,600	976,282,600						196,300,000		
1.01.01.1.02	Administrasi Keuangan Perangkat Daerah							60,000,000	25,080,000	25,080,000						66,000,000		

**Penetapan Perubahan Rencana Kerja Pemerintah Daerah (RKPD)
Provinsi Sulawesi Tenggara
Tahun 2023**

Kode	Urusan/ Bidang Urusan/ Program/ Kegiatan/ Sub Kegiatan	Indikator Program/ Kegiatan/ Sub Kegiatan	Target Akhir Periode RPJMD	Realisasi Capaian RKPD Tahun 2021	Prakiraan Capaian Target RKPD Tahun 2022	Capaian Kinerja dan Kerangka Pendanaan							Kelompok Sasaran	Prakiraan Maju Rencana Tahun 2024		Perangkat Daerah Penanggung Jawab		
						Target 2023		Pagu Indikatif			Lokasi	Sumber Dana		Prioritas			Target	Pagu Indikatif
						Semula	Menjadi	RKPD 2023	APBD 2023	RKPD 2023 Perubahan				Nasional	Daerah			
1.01.01.1.02.02	Penyediaan Administrasi Pelaksanaan Tugas ASN	Jumlah Dokumen Hasil Penyediaan Administrasi Pelaksanaan Tugas ASN				1 Dokumen	1 Dokumen	60,000,000	25,080,000	25,080,000		Dana Transfer Umum-Dana Alokasi Umum	1. Peningkatan kualitas hidup masyarakat dan pemerataan akses terhadap pelayanan dasar		1 Dokumen	66,000,000	DINAS PENDIDIKAN DAN KEBUDAYAAN	
1.01.01.1.06	Administrasi Umum Perangkat Daerah	Persentase Cakupan Kegiatan Administrasi Umum Perangkat Daerah	%		%	100 %	100 %	114,000,000	930,858,600	930,858,600					100 %	125,400,000		
1.01.01.1.06.01	Penyediaan Komponen Instalasi Listrik/Penerangan Bangunan Kantor	Jumlah Paket Komponen Instalasi Listrik/Penerangan Bangunan Kantor yang Disediakan				1 Paket	1 Paket	30,000,000	0	0		PENDAPATAN ASLI DAERAH (PAD)	1. Peningkatan kualitas hidup masyarakat dan pemerataan akses terhadap pelayanan dasar	ASN, Pendidik dan Tenaga Kependidikan, Satuan Pendidikan, dan Peserta Didik,	1 Paket	33,000,000	DINAS PENDIDIKAN DAN KEBUDAYAAN	
1.01.01.1.06.04	Penyediaan Bahan Logistik Kantor	Jumlah Paket Bahan Logistik Kantor yang Disediakan				1 Paket	1 Paket	10,000,000	265,877,600	265,877,600		PENDAPATAN ASLI DAERAH (PAD)	1. Peningkatan kualitas hidup masyarakat dan pemerataan akses terhadap pelayanan dasar	ASN, Pendidik dan Tenaga Kependidikan, Satuan Pendidikan, dan Peserta Didik,	1 Paket	11,000,000	DINAS PENDIDIKAN DAN KEBUDAYAAN	
1.01.01.1.06.05	Penyediaan Barang Cetak dan Penggandaan	Jumlah Paket Barang Cetak dan Penggandaan yang Disediakan				1 Paket	1 Paket	10,000,000	6,660,000	6,660,000		PENDAPATAN ASLI DAERAH (PAD)	1. Peningkatan kualitas hidup masyarakat dan pemerataan akses terhadap pelayanan dasar	ASN, Pendidik dan Tenaga Kependidikan, Satuan Pendidikan, dan Peserta Didik,	1 Paket	11,000,000	DINAS PENDIDIKAN DAN KEBUDAYAAN	
1.01.01.1.06.06	Penyediaan Bahan Bacaan dan Peraturan Perundang-Undangan	Jumlah Dokumen Bahan Bacaan dan Peraturan Perundang-Undangan yang Disediakan				1 Dokumen	1 Dokumen	2,000,000	0	0		PENDAPATAN ASLI DAERAH (PAD)	1. Peningkatan kualitas hidup masyarakat dan pemerataan akses terhadap pelayanan dasar	ASN, Pendidik dan Tenaga Kependidikan, Satuan Pendidikan, dan Peserta Didik,	1 Dokumen	2,200,000	DINAS PENDIDIKAN DAN KEBUDAYAAN	
1.01.01.1.06.08	Fasilitasi Kunjungan Tamu	Jumlah Laporan Fasilitasi Kunjungan Tamu				1 Laporan	1 Laporan	2,000,000	0	0		PENDAPATAN ASLI DAERAH (PAD)	1. Peningkatan kualitas hidup masyarakat dan pemerataan akses terhadap pelayanan dasar	ASN, Pendidik dan Tenaga Kependidikan, Satuan Pendidikan, dan Peserta Didik,	1 Laporan	2,200,000	DINAS PENDIDIKAN DAN KEBUDAYAAN	

**Penetapan Perubahan Rencana Kerja Pemerintah Daerah (RKPD)
Provinsi Sulawesi Tenggara
Tahun 2023**

Kode	Urusan/ Bidang Urusan/ Program/ Kegiatan/ Sub Kegiatan	Indikator Program/ Kegiatan/ Sub Kegiatan	Target Akhir Periode RPJMD	Realisasi Capaian RKPD Tahun 2021	Prakiraan Capaian Target RKPD Tahun 2022	Capaian Kinerja dan Kerangka Pendanaan							Kelompok Sasaran	Prakiraan Maju Rencana Tahun 2024		Perangkat Daerah Penanggung Jawab		
						Target 2023		Pagu Indikatif			Lokasi	Sumber Dana		Prioritas			Target	Pagu Indikatif
						Semula	Menjadi	RKPD 2023	APBD 2023	RKPD 2023 Perubahan				Nasional	Daerah			
1.01.01.1.06.09	Penyelenggaraan Rapat Koordinasi dan Konsultasi SKPD	Jumlah Laporan Penyelenggaraan Rapat Koordinasi dan Konsultasi SKPD				1 Laporan	1 Laporan	60,000,000	658,321,000	658,321,000		Dana Transfer Umum-Dana Alokasi Umum	1. Peningkatan kualitas hidup masyarakat dan pemerataan akses terhadap pelayanan dasar	ASN, Pendidik dan Tenaga Kependidikan, Satuan Pendidikan, dan Peserta Didik,	1 Laporan	66,000,000	DINAS PENDIDIKAN DAN KEBUDAYAAN	
1.01.01.1.08	Penyediaan Jasa Penunjang Urusan Pemerintahan Daerah	Persentase Cakupan Kegiatan Penyediaan Jasa Penunjang Urusan Pemerintahan Daerah	%		%	100 %	100 %	4,500,000	20,344,000	20,344,000					100 %	4,900,000		
1.01.01.1.08.01	Penyediaan Jasa Surat Menyurat	Jumlah Laporan Penyediaan Jasa Surat Menyurat				1 Laporan	1 Laporan	2,500,000	4,000,000	4,000,000		Dana Transfer Umum-Dana Alokasi Umum	1. Peningkatan kualitas hidup masyarakat dan pemerataan akses terhadap pelayanan dasar	ASN, Pendidik dan Tenaga Kependidikan, Satuan Pendidikan, dan Peserta Didik,	1 Laporan	2,700,000	DINAS PENDIDIKAN DAN KEBUDAYAAN	
1.01.01.1.08.02	Penyediaan Jasa Komunikasi, Sumber Daya Air dan Listrik	Jumlah Laporan Penyediaan Jasa Komunikasi, Sumber Daya Air dan Listrik yang Disediakan Jumlah Laporan Penyediaan Jasa Komunikasi, Sumber Daya Air dan Listrik yang Disediakan				0 Laporan 1 Laporan	0 Laporan 1 Laporan	2,000,000	16,344,000	16,344,000		Dana Transfer Umum-Dana Alokasi Umum	1. Peningkatan kualitas hidup masyarakat dan pemerataan akses terhadap pelayanan dasar	ASN, Pendidik dan Tenaga Kependidikan, Satuan Pendidikan, dan Peserta Didik,	0 Laporan 1 Laporan	2,200,000	DINAS PENDIDIKAN DAN KEBUDAYAAN	
1.01.02	PROGRAM PENGELOLAAN PENDIDIKAN	Angka Partisipasi Murni (APM) SMA/SMK/Paket C	%		%	90 %	90 %	500,000,000	0	0					90 %	550,000,000		
1.01.02.1.01	Pengelolaan Pendidikan Sekolah Menengah Atas	Angka Partisipasi Murni (APM) Jenjang SMA	%		%	44.71 %	44.71 %	280,000,000	0	0					44.71 %	308,000,000		
1.01.02.1.01.39	Pengadaan Perlengkapan Peserta Didik	Jumlah Perlengkapan Peserta Didik yang Tersedia				1 Paket	1 Paket	100,000,000	0	0		PENDAPATAN ASLI DAERAH (PAD)	1. Peningkatan kualitas hidup masyarakat dan pemerataan akses terhadap pelayanan dasar	Pendidik, Tenaga Kependidikan, ASN, Satuan Pendidikan, Dan Peserta Didik	1 Paket	110,000,000	DINAS PENDIDIKAN DAN KEBUDAYAAN	

**Penetapan Perubahan Rencana Kerja Pemerintah Daerah (RKPD)
Provinsi Sulawesi Tenggara
Tahun 2023**

Kode	Urusan/ Bidang Urusan/ Program/ Kegiatan/ Sub Kegiatan	Indikator Program/ Kegiatan/ Sub Kegiatan	Target Akhir Periode RPJMD	Realisasi Capaian RKPD Tahun 2021	Prakiraan Capaian Target RKPD Tahun 2022	Capaian Kinerja dan Kerangka Pendanaan								Kelompok Sasaran	Prakiraan Maju Rencana Tahun 2024		Perangkat Daerah Penanggung Jawab	
						Target 2023		Pagu Indikatif			Lokasi	Sumber Dana	Prioritas		Target	Pagu Indikatif		
						Semula	Menjadi	RKPD 2023	APBD 2023	RKPD 2023 Perubahan			Nasional					Daerah
1.01.02.1.01.45	Penyediaan Biaya Personil Peserta Didik Sekolah Menengah Atas	Jumlah Peserta Didik Sekolah Menengah Atas yang Menerima Biaya Personil Peserta Didik				100 Peserta didik	100 Peserta didik	100,000,000	0	0		PENDAPATAN ASLI DAERAH (PAD)	1. Peningkatan kualitas hidup masyarakat dan pemerataan akses terhadap pelayanan dasar	Pendidik, Tenaga Kependidikan, ASN, Satuan Pendidikan, Dan Peserta Didik	100 Peserta didik	110,000,000	DINAS PENDIDIKAN DAN KEBUDAYAAN	
1.01.02.1.01.48	Penyiapan dan Tindak Lanjut Evaluasi Satuan Pendidikan Menengah Atas	Jumlah Satuan Pendidikan Menengah Atas yang Siap Dievaluasi dan Melaksanakan Rekomendasi				15 Satuan Pendidikan	15 Satuan Pendidikan	50,000,000	0	0		PENDAPATAN ASLI DAERAH (PAD)	1. Peningkatan kualitas hidup masyarakat dan pemerataan akses terhadap pelayanan dasar	Pendidik, Tenaga Kependidikan, ASN, Satuan Pendidikan, Dan Peserta Didik	15 Satuan Pendidikan	55,000,000	DINAS PENDIDIKAN DAN KEBUDAYAAN	
1.01.02.1.01.54	Peningkatan Kapasitas Pengelolaan Dana BOS Sekolah Menengah Atas	Jumlah Tenaga Pengelola yang Meningkatkan Kapasitasnya dalam Pengelolaan Dana BOS Sekolah Menengah Atas				10 Orang	10 Orang	30,000,000	0	0		PENDAPATAN ASLI DAERAH (PAD)	1. Peningkatan kualitas hidup masyarakat dan pemerataan akses terhadap pelayanan dasar	Pendidik, Tenaga Kependidikan, ASN, Satuan Pendidikan, Dan Peserta Didik	10 Orang	33,000,000	DINAS PENDIDIKAN DAN KEBUDAYAAN	
1.01.02.1.02	Pengelolaan Pendidikan Sekolah Menengah Kejuruan	Angka Partisipasi Murni (APM) Jenjang SMK	%		%	16.91 %	16.91 %	160,000,000	0	0					16.91 %	176,000,000		
1.01.02.1.02.31	Pengadaan Perlengkapan Peserta Didik	Jumlah Perlengkapan Peserta Didik yang Tersedia				100 Paket	100 Paket	50,000,000	0	0		PENDAPATAN ASLI DAERAH (PAD)	1. Peningkatan kualitas hidup masyarakat dan pemerataan akses terhadap pelayanan dasar	Pendidik, Tenaga Kependidikan, ASN, Satuan Pendidikan, Dan Peserta Didik	100 Paket	55,000,000	DINAS PENDIDIKAN DAN KEBUDAYAAN	
1.01.02.1.02.37	Penyediaan Biaya Personil Peserta Didik Sekolah Menengah Kejuruan	Jumlah Peserta Didik Sekolah Menengah Kejuruan yang Menerima Biaya Personil Peserta Didik				50 Peserta didik	50 Peserta didik	50,000,000	0	0	Kab. Konawe Utara, Semua Kecamatan, Semua Kelurahan	PENDAPATAN ASLI DAERAH (PAD)	1. Peningkatan kualitas hidup masyarakat dan pemerataan akses terhadap pelayanan dasar	Pendidik, Tenaga Kependidikan, ASN, Satuan Pendidikan, Dan Peserta Didik	50 Peserta didik	55,000,000	DINAS PENDIDIKAN DAN KEBUDAYAAN	

**Penetapan Perubahan Rencana Kerja Pemerintah Daerah (RKPD)
Provinsi Sulawesi Tenggara
Tahun 2023**

Kode	Urusan/ Bidang Urusan/ Program/ Kegiatan/ Sub Kegiatan	Indikator Program/ Kegiatan/ Sub Kegiatan	Target Akhir Periode RPJMD	Realisasi Capaian RKPD Tahun 2021	Prakiraan Capaian Target RKPD Tahun 2022	Capaian Kinerja dan Kerangka Pendanaan							Kelompok Sasaran	Prakiraan Maju Rencana Tahun 2024		Perangkat Daerah Penanggung Jawab		
						Target 2023		Pagu Indikatif			Lokasi	Sumber Dana		Prioritas			Target	Pagu Indikatif
						Semula	Menjadi	RKPD 2023	APBD 2023	RKPD 2023 Perubahan				Nasional	Daerah			
1.01.02.1.02.40	Penyiapan dan Tindak Lanjut Evaluasi Satuan Pendidikan Menengah Kejuruan	Jumlah Satuan Pendidikan Menengah Kejuruan yang Siap Dievaluasi dan Melaksanakan Rekomendasi				16 Satuan Pendidikan	16 Satuan Pendidikan	30,000,000	0	0		PENDAPATAN ASLI DAERAH (PAD)	1. Peningkatan kualitas hidup masyarakat dan pemerataan akses terhadap pelayanan dasar	Pendidik, Tenaga Kependidikan, ASN, Satuan Pendidikan, Dan Peserta Didik	16 Satuan Pendidikan	33,000,000	DINAS PENDIDIKAN DAN KEBUDAYAAN	
1.01.02.1.02.47	Peningkatan Kapasitas Pengelolaan Dana BOS Sekolah Menengah Kejuruan	Jumlah Tenaga Pengelola yang Meningkatkan Kapasitasnya dalam Pengelolaan Dana BOS Sekolah Menengah Kejuruan				16 Orang	16 Orang	30,000,000	0	0		PENDAPATAN ASLI DAERAH (PAD)	1. Peningkatan kualitas hidup masyarakat dan pemerataan akses terhadap pelayanan dasar	Pendidik, Tenaga Kependidikan, ASN, Satuan Pendidikan, Dan Peserta Didik	16 Orang	33,000,000	DINAS PENDIDIKAN DAN KEBUDAYAAN	
1.01.02.1.03	Pengelolaan Pendidikan Khusus	"Angka Partisipasi Kasar (APK) Pendidikan Khusus SLB	%	%		88 %	88 %	60,000,000	0	0					88 %	66,000,000		
1.01.02.1.03.38	Pengadaan Perlengkapan Peserta Didik	Jumlah Perlengkapan Peserta Didik yang Tersedia				60 Paket	60 Paket	30,000,000	0	0		PENDAPATAN ASLI DAERAH (PAD)	1. Peningkatan kualitas hidup masyarakat dan pemerataan akses terhadap pelayanan dasar	Pendidik, Tenaga Kependidikan, ASN, Satuan Pendidikan, Dan Peserta Didik	60 Paket	33,000,000	DINAS PENDIDIKAN DAN KEBUDAYAAN	
1.01.02.1.03.44	Penyediaan Biaya Personil Peserta Didik Pendidikan Khusus	Jumlah Peserta Didik Pendidikan Khusus yang Menerima Biaya Personil Peserta Didik				30 Peserta Didik	30 Peserta Didik	30,000,000	0	0		PENDAPATAN ASLI DAERAH (PAD)	1. Peningkatan kualitas hidup masyarakat dan pemerataan akses terhadap pelayanan dasar	Pendidik, Tenaga Kependidikan, ASN, Satuan Pendidikan, Dan Peserta Didik	30 Peserta Didik	33,000,000	DINAS PENDIDIKAN DAN KEBUDAYAAN	
1	URUSAN PEMERINTAHAN WAJIB YANG BERKAITAN DENGAN PELAYANAN DASAR																	
1.01	URUSAN PEMERINTAHAN BIDANG PENDIDIKAN							678,500,000	525,282,000	525,282,000						746,300,000		
1.01.01	PROGRAM PENUNJANG URUSAN PEMERINTAHAN DAERAH PROVINSI							178,500,000	99,526,000	99,526,000						196,300,000		
1.01.01.1.02	Administrasi Keuangan Perangkat Daerah							60,000,000	25,080,000	25,080,000						66,000,000		

**Penetapan Perubahan Rencana Kerja Pemerintah Daerah (RKPD)
Provinsi Sulawesi Tenggara
Tahun 2023**

Kode	Urusan/ Bidang Urusan/ Program/ Kegiatan/ Sub Kegiatan	Indikator Program/ Kegiatan/ Sub Kegiatan	Target Akhir Periode RPJMD	Realisasi Capaian RKPD Tahun 2021	Prakiraan Capaian Target RKPD Tahun 2022	Capaian Kinerja dan Kerangka Pendanaan							Kelompok Sasaran	Prakiraan Maju Rencana Tahun 2024		Perangkat Daerah Penanggung Jawab		
						Target 2023		Pagu Indikatif			Lokasi	Sumber Dana		Prioritas			Target	Pagu Indikatif
						Semula	Menjadi	RKPD 2023	APBD 2023	RKPD 2023 Perubahan				Nasional	Daerah			
1.01.01.1.02.02	Penyediaan Administrasi Pelaksanaan Tugas ASN	Jumlah Dokumen Hasil Penyediaan Administrasi Pelaksanaan Tugas ASN				1 Dokumen	1 Dokumen	60,000,000	25,080,000	25,080,000		PENDAPATAN ASLI DAERAH (PAD)	1. Peningkatan kualitas hidup masyarakat dan pemerataan akses terhadap pelayanan dasar		1 Dokumen	66,000,000	DINAS PENDIDIKAN DAN KEBUDAYAAN	
1.01.01.1.06	Administrasi Umum Perangkat Daerah	Persentase Cakupan Kegiatan Administrasi Umum Perangkat Daerah	%		%	100 %	100 %	114,000,000	63,423,600	63,423,600					100 %	125,400,000		
1.01.01.1.06.01	Penyediaan Komponen Instalasi Listrik/Penerangan Bangunan Kantor	Jumlah Paket Komponen Instalasi Listrik/Penerangan Bangunan Kantor yang Disediakan				1 Paket	1 Paket	30,000,000	0	0		PENDAPATAN ASLI DAERAH (PAD)	1. Peningkatan kualitas hidup masyarakat dan pemerataan akses terhadap pelayanan dasar	ASN, Pendidik dan Tenaga Kependidikan, Satuan Pendidikan, dan Peserta Didik,	1 Paket	33,000,000	DINAS PENDIDIKAN DAN KEBUDAYAAN	
1.01.01.1.06.04	Penyediaan Bahan Logistik Kantor	Jumlah Paket Bahan Logistik Kantor yang Disediakan				1 Paket	1 Paket	10,000,000	8,877,600	8,877,600		PENDAPATAN ASLI DAERAH (PAD)	1. Peningkatan kualitas hidup masyarakat dan pemerataan akses terhadap pelayanan dasar	ASN, Pendidik dan Tenaga Kependidikan, Satuan Pendidikan, dan Peserta Didik,	1 Paket	11,000,000	DINAS PENDIDIKAN DAN KEBUDAYAAN	
1.01.01.1.06.05	Penyediaan Barang Cetak dan Penggandaan	Jumlah Paket Barang Cetak dan Penggandaan yang Disediakan				1 Paket	1 Paket	10,000,000	5,610,000	5,610,000		PENDAPATAN ASLI DAERAH (PAD)	1. Peningkatan kualitas hidup masyarakat dan pemerataan akses terhadap pelayanan dasar	ASN, Pendidik dan Tenaga Kependidikan, Satuan Pendidikan, dan Peserta Didik,	1 Paket	11,000,000	DINAS PENDIDIKAN DAN KEBUDAYAAN	
1.01.01.1.06.06	Penyediaan Bahan Bacaan dan Peraturan Perundang-Undangan	Jumlah Dokumen Bahan Bacaan dan Peraturan Perundang-Undangan yang Disediakan				1 Dokumen	1 Dokumen	2,000,000	0	0		PENDAPATAN ASLI DAERAH (PAD)	1. Peningkatan kualitas hidup masyarakat dan pemerataan akses terhadap pelayanan dasar	ASN, Pendidik dan Tenaga Kependidikan, Satuan Pendidikan, dan Peserta Didik,	1 Dokumen	2,200,000	DINAS PENDIDIKAN DAN KEBUDAYAAN	
1.01.01.1.06.08	Fasilitasi Kunjungan Tamu	Jumlah Laporan Fasilitasi Kunjungan Tamu				1 Laporan	1 Laporan	2,000,000	0	0		PENDAPATAN ASLI DAERAH (PAD)	1. Peningkatan kualitas hidup masyarakat dan pemerataan akses terhadap pelayanan dasar	ASN, Pendidik dan Tenaga Kependidikan, Satuan Pendidikan, dan Peserta Didik,	1 Laporan	2,200,000	DINAS PENDIDIKAN DAN KEBUDAYAAN	

**Penetapan Perubahan Rencana Kerja Pemerintah Daerah (RKPD)
Provinsi Sulawesi Tenggara
Tahun 2023**

Kode	Urusan/ Bidang Urusan/ Program/ Kegiatan/ Sub Kegiatan	Indikator Program/ Kegiatan/ Sub Kegiatan	Target Akhir Periode RPJMD	Realisasi Capaian RKPD Tahun 2021	Prakiraan Capaian Target RKPD Tahun 2022	Capaian Kinerja dan Kerangka Pendanaan							Kelompok Sasaran	Prakiraan Maju Rencana Tahun 2024		Perangkat Daerah Penanggung Jawab		
						Target 2023		Pagu Indikatif			Lokasi	Sumber Dana		Prioritas			Target	Pagu Indikatif
						Semula	Menjadi	RKPD 2023	APBD 2023	RKPD 2023 Perubahan				Nasional	Daerah			
1.01.01.1.06.09	Penyelenggaraan Rapat Koordinasi dan Konsultasi SKPD	Jumlah Laporan Penyelenggaraan Rapat Koordinasi dan Konsultasi SKPD				1 Laporan	1 Laporan	60,000,000	48,936,000	48,936,000		PENDAPATAN ASLI DAERAH (PAD)		1. Peningkatan kualitas hidup masyarakat dan pemerataan akses terhadap pelayanan dasar	ASN, Pendidik dan Tenaga Kependidikan, Satuan Pendidikan, dan Peserta Didik,	1 Laporan	66,000,000	DINAS PENDIDIKAN DAN KEBUDAYAAN
1.01.01.1.08	Penyediaan Jasa Penunjang Urusan Pemerintahan Daerah	Persentase Cakupan Kegiatan Penyediaan Jasa Penunjang Urusan Pemerintahan Daerah	%		%	100 %	100 %	4,500,000	11,022,400	11,022,400						100 %	4,900,000	
1.01.01.1.08.01	Penyediaan Jasa Surat Menyurat	Jumlah Laporan Penyediaan Jasa Surat Menyurat				1 Laporan	1 Laporan	2,500,000	2,500,000	2,500,000		PENDAPATAN ASLI DAERAH (PAD)		1. Peningkatan kualitas hidup masyarakat dan pemerataan akses terhadap pelayanan dasar	ASN, Pendidik dan Tenaga Kependidikan, Satuan Pendidikan, dan Peserta Didik,	1 Laporan	2,700,000	DINAS PENDIDIKAN DAN KEBUDAYAAN
1.01.01.1.08.02	Penyediaan Jasa Komunikasi, Sumber Daya Air dan Listrik	Jumlah Laporan Penyediaan Jasa Komunikasi, Sumber Daya Air dan Listrik yang Disediakan				1 Laporan	1 Laporan	2,000,000	8,522,400	8,522,400		PENDAPATAN ASLI DAERAH (PAD)		1. Peningkatan kualitas hidup masyarakat dan pemerataan akses terhadap pelayanan dasar	ASN, Pendidik dan Tenaga Kependidikan, Satuan Pendidikan, dan Peserta Didik,	1 Laporan	2,200,000	DINAS PENDIDIKAN DAN KEBUDAYAAN
1.01.02	PROGRAM PENGELOLAAN PENDIDIKAN	Angka Partisipasi Murni (APM) SMA/SMK/Paket C	%		%	100 %	100 %	500,000,000	425,756,000	425,756,000						100 %	550,000,000	
1.01.02.1.01	Pengelolaan Pendidikan Sekolah Menengah Atas	Angka Partisipasi Murni (APM) Jenjang SMA	%		%	44.71 %	44.71 %	280,000,000	325,756,000	325,756,000						44.71 %	308,000,000	
1.01.02.1.01.39	Pengadaan Perlengkapan Peserta Didik	Jumlah Perlengkapan Peserta Didik yang Tersedia				1 Paket	1 Paket	100,000,000	0	0		PENDAPATAN ASLI DAERAH (PAD)		1. Peningkatan kualitas hidup masyarakat dan pemerataan akses terhadap pelayanan dasar	Pendidik, Tenaga Kependidikan, ASN, Satuan Pendidikan, Dan Peserta Didik	1 Paket	110,000,000	DINAS PENDIDIKAN DAN KEBUDAYAAN
1.01.02.1.01.45	Penyediaan Biaya Personil Peserta Didik Sekolah Menengah Atas	Jumlah Peserta Didik Sekolah Menengah Atas yang Menerima Biaya Personil Peserta Didik				100 Peserta didik	100 Peserta didik	100,000,000	100,000,000	100,000,000		Dana Transfer Umum-Dana Alokasi		1. Peningkatan kualitas hidup masyarakat dan pemerataan akses terhadap	Pendidik, Tenaga Kependidikan, ASN, Satuan Pendidikan, Dan	100 Peserta didik	110,000,000	DINAS PENDIDIKAN DAN KEBUDAYAAN

**Penetapan Perubahan Rencana Kerja Pemerintah Daerah (RKPD)
Provinsi Sulawesi Tenggara
Tahun 2023**

Kode	Urusan/ Bidang Urusan/ Program/ Kegiatan/ Sub Kegiatan	Indikator Program/ Kegiatan/ Sub Kegiatan	Target Akhir Periode RPJMD	Realisasi Capaian RKPD Tahun 2021	Prakiraan Capaian Target RKPD Tahun 2022	Capaian Kinerja dan Kerangka Pendanaan							Kelompok Sasaran	Prakiraan Maju Rencana Tahun 2024		Perangkat Daerah Penanggung Jawab		
						Target 2023		Pagu Indikatif			Lokasi	Sumber Dana		Prioritas			Target	Pagu Indikatif
						Semula	Menjadi	RKPD 2023	APBD 2023	RKPD 2023 Perubahan				Nasional	Daerah			
1.01.02.1.01.48	Penyiapan dan Tindak Lanjut Evaluasi Satuan Pendidikan Menengah Atas	Jumlah Satuan Pendidikan Menengah Atas yang Siap Dievaluasi dan Melaksanakan Rekomendasi				8 Satuan Pendidikan	8 Satuan Pendidikan	50,000,000	225,756,000	225,756,000		Dana Transfer Umum-Dana Alokasi Umum	1. Peningkatan kualitas hidup masyarakat dan pemerataan akses terhadap pelayanan dasar	Pendidik, Tenaga Kependidikan, ASN, Satuan Pendidikan, Dan Peserta Didik	8 Satuan Pendidikan	55,000,000	DINAS PENDIDIKAN DAN KEBUDAYAAN	
1.01.02.1.01.54	Peningkatan Kapasitas Pengelolaan Dana BOS Sekolah Menengah Atas	Jumlah Tenaga Pengelola yang Meningkatkan Kapasitasnya dalam Pengelolaan Dana BOS Sekolah Menengah Atas				10 Orang	10 Orang	30,000,000	0	0		PENDAPATAN ASLI DAERAH (PAD)	1. Peningkatan kualitas hidup masyarakat dan pemerataan akses terhadap pelayanan dasar	Pendidik, Tenaga Kependidikan, ASN, Satuan Pendidikan, Dan Peserta Didik	10 Orang	33,000,000	DINAS PENDIDIKAN DAN KEBUDAYAAN	
1.01.02.1.02	Pengelolaan Pendidikan Sekolah Menengah Kejuruan	Angka Partisipasi Murni (APM) Jenjang SMK	%		%	16.91 %	16.91 %	160,000,000	100,000,000	100,000,000					16.91 %	176,000,000		
1.01.02.1.02.31	Pengadaan Perlengkapan Peserta Didik	Jumlah Perlengkapan Peserta Didik yang Tersedia				100 Paket	100 Paket	50,000,000	0	0		PENDAPATAN ASLI DAERAH (PAD)	1. Peningkatan kualitas hidup masyarakat dan pemerataan akses terhadap pelayanan dasar	Pendidik, Tenaga Kependidikan, ASN, Satuan Pendidikan, Dan Peserta Didik	100 Paket	55,000,000	DINAS PENDIDIKAN DAN KEBUDAYAAN	
1.01.02.1.02.37	Penyediaan Biaya Personil Peserta Didik Sekolah Menengah Kejuruan	Jumlah Peserta Didik Sekolah Menengah Kejuruan yang Menerima Biaya Personil Peserta Didik				50 Peserta didik	50 Peserta didik	50,000,000	100,000,000	100,000,000		Dana Transfer Umum-Dana Alokasi Umum	1. Peningkatan kualitas hidup masyarakat dan pemerataan akses terhadap pelayanan dasar	Pendidik, Tenaga Kependidikan, ASN, Satuan Pendidikan, Dan Peserta Didik	50 Peserta didik	55,000,000	DINAS PENDIDIKAN DAN KEBUDAYAAN	
1.01.02.1.02.40	Penyiapan dan Tindak Lanjut Evaluasi Satuan Pendidikan Menengah Kejuruan	Jumlah Satuan Pendidikan Menengah Kejuruan yang Siap Dievaluasi dan Melaksanakan Rekomendasi				4 Satuan Pendidikan	4 Satuan Pendidikan	30,000,000	0	0		PENDAPATAN ASLI DAERAH (PAD)	1. Peningkatan kualitas hidup masyarakat dan pemerataan akses terhadap pelayanan dasar	Pendidik, Tenaga Kependidikan, ASN, Satuan Pendidikan, Dan Peserta Didik	4 Satuan Pendidikan	33,000,000	DINAS PENDIDIKAN DAN KEBUDAYAAN	

**Penetapan Perubahan Rencana Kerja Pemerintah Daerah (RKPD)
Provinsi Sulawesi Tenggara
Tahun 2023**

Kode	Urusan/ Bidang Urusan/ Program/ Kegiatan/ Sub Kegiatan	Indikator Program/ Kegiatan/ Sub Kegiatan	Target Akhir Periode RPJMD	Realisasi Capaian RKPD Tahun 2021	Prakiraan Capaian Target RKPD Tahun 2022	Capaian Kinerja dan Kerangka Pendanaan							Kelompok Sasaran	Prakiraan Maju Rencana Tahun 2024		Perangkat Daerah Penanggung Jawab		
						Target 2023		Pagu Indikatif			Lokasi	Sumber Dana		Prioritas			Target	Pagu Indikatif
						Semula	Menjadi	RKPD 2023	APBD 2023	RKPD 2023 Perubahan				Nasional	Daerah			
1.01.02.1.02.47	Peningkatan Kapasitas Pengelolaan Dana BOS Sekolah Menengah Kejuruan	Jumlah Tenaga Pengelola yang Meningkatkan Kapasitasnya dalam Pengelolaan Dana BOS Sekolah Menengah Kejuruan				4 Orang	4 Orang	30,000,000	0	0		PENDAPATAN ASLI DAERAH (PAD)	1. Peningkatan kualitas hidup masyarakat dan pemerataan akses terhadap pelayanan dasar	Pendidik, Tenaga Kependidikan, ASN, Satuan Pendidikan, Dan Peserta Didik	4 Orang	33,000,000	DINAS PENDIDIKAN DAN KEBUDAYAAN	
1.01.02.1.03	Pengelolaan Pendidikan Khusus	Angka Partisipasi Kasar (APK) Pendidikan Khusus SLB	%		%	88 %	88 %	60,000,000	0	0					88 %	66,000,000		
1.01.02.1.03.38	Pengadaan Perlengkapan Peserta Didik	Jumlah Perlengkapan Peserta Didik yang Tersedia				60 Paket	60 Paket	30,000,000	0	0		PENDAPATAN ASLI DAERAH (PAD)	1. Peningkatan kualitas hidup masyarakat dan pemerataan akses terhadap pelayanan dasar	ASN, Pendidik dan Tenaga Kependidikan, Satuan Pendidikan, dan Peserta Didik,	60 Paket	33,000,000	DINAS PENDIDIKAN DAN KEBUDAYAAN	
1.01.02.1.03.44	Penyediaan Biaya Personil Peserta Didik Pendidikan Khusus	Jumlah Peserta Didik Pendidikan Khusus yang Menerima Biaya Personil Peserta Didik				30 Peserta Didik	30 Peserta Didik	30,000,000	0	0		PENDAPATAN ASLI DAERAH (PAD)	1. Peningkatan kualitas hidup masyarakat dan pemerataan akses terhadap pelayanan dasar	ASN, Pendidik dan Tenaga Kependidikan, Satuan Pendidikan, dan Peserta Didik,	30 Peserta Didik	33,000,000	DINAS PENDIDIKAN DAN KEBUDAYAAN	
1	URUSAN PEMERINTAHAN WAJIB YANG BERKAITAN DENGAN PELAYANAN DASAR																	
1.01	URUSAN PEMERINTAHAN BIDANG PENDIDIKAN							678,500,000	937,122,800	937,122,800						746,300,000		
1.01.01	PROGRAM PENUNJANG URUSAN PEMERINTAHAN DAERAH PROVINSI							178,500,000	937,122,800	937,122,800						196,300,000		
1.01.01.1.02	Administrasi Keuangan Perangkat Daerah							60,000,000	25,080,000	25,080,000						66,000,000		
1.01.01.1.02.02	Penyediaan Administrasi Pelaksanaan Tugas ASN	Jumlah Dokumen Hasil Penyediaan Administrasi Pelaksanaan Tugas ASN				1 Dokumen	1 Dokumen	60,000,000	25,080,000	25,080,000		Dana Transfer Umum-Dana Alokasi Umum	1. Peningkatan kualitas hidup masyarakat dan pemerataan akses terhadap pelayanan dasar		1 Dokumen	66,000,000	DINAS PENDIDIKAN DAN KEBUDAYAAN	
1.01.01.1.06	Administrasi Umum Perangkat Daerah	Persentase Cakupan Kegiatan Administrasi Umum Perangkat Daerah	%		%	100 %	100 %	114,000,000	901,714,600	901,714,600						100 %	125,400,000	

**Penetapan Perubahan Rencana Kerja Pemerintah Daerah (RKPD)
Provinsi Sulawesi Tenggara
Tahun 2023**

Kode	Urusan/ Bidang Urusan/ Program/ Kegiatan/ Sub Kegiatan	Indikator Program/ Kegiatan/ Sub Kegiatan	Target Akhir Periode RPJMD	Realisasi Capaian RKPD Tahun 2021	Prakiraan Capaian Target RKPD Tahun 2022	Capaian Kinerja dan Kerangka Pendanaan								Kelompok Sasaran	Prakiraan Maju Rencana Tahun 2024		Perangkat Daerah Penanggung Jawab	
						Target 2023		Pagu Indikatif			Lokasi	Sumber Dana	Prioritas		Target	Pagu Indikatif		
						Semula	Menjadi	RKPD 2023	APBD 2023	RKPD 2023 Perubahan			Nasional					Daerah
1.01.01.1.06.01	Penyediaan Komponen Instalasi Listrik/Penerangan Bangunan Kantor	Jumlah Paket Komponen Instalasi Listrik/Penerangan Bangunan Kantor yang Disediakan				1 Paket	1 Paket	30,000,000	0	0			1. Peningkatan kualitas hidup masyarakat dan pemerataan akses terhadap pelayanan dasar	ASN, Pendidik dan Tenaga Kependidikan, Satuan Pendidikan, dan Peserta Didik,	1 Paket	33,000,000	DINAS PENDIDIKAN DAN KEBUDAYAAN	
1.01.01.1.06.04	Penyediaan Bahan Logistik Kantor	Jumlah Paket Bahan Logistik Kantor yang Disediakan				1 Paket	1 Paket	10,000,000	264,077,600	264,077,600		PENDAPATAN ASLI DAERAH (PAD)	1. Peningkatan kualitas hidup masyarakat dan pemerataan akses terhadap pelayanan dasar	ASN, Pendidik dan Tenaga Kependidikan, Satuan Pendidikan, dan Peserta Didik,	1 Paket	11,000,000	DINAS PENDIDIKAN DAN KEBUDAYAAN	
1.01.01.1.06.05	Penyediaan Barang Cetak dan Penggandaan	Jumlah Paket Barang Cetakan dan Penggandaan yang Disediakan				1 Paket	1 Paket	10,000,000	5,820,000	5,820,000		PENDAPATAN ASLI DAERAH (PAD)	1. Peningkatan kualitas hidup masyarakat dan pemerataan akses terhadap pelayanan dasar	ASN, Pendidik dan Tenaga Kependidikan, Satuan Pendidikan, dan Peserta Didik,	1 Paket	11,000,000	DINAS PENDIDIKAN DAN KEBUDAYAAN	
1.01.01.1.06.06	Penyediaan Bahan Bacaan dan Peraturan Perundang- Undangan	Jumlah Dokumen Bahan Bacaan dan Peraturan Perundang- Undangan yang Disediakan				1 Dokumen	1 Dokumen	2,000,000	0	0		PENDAPATAN ASLI DAERAH (PAD)	1. Peningkatan kualitas hidup masyarakat dan pemerataan akses terhadap pelayanan dasar	ASN, Pendidik dan Tenaga Kependidikan, Satuan Pendidikan, dan Peserta Didik,	1 Dokumen	2,200,000	DINAS PENDIDIKAN DAN KEBUDAYAAN	
1.01.01.1.06.08	Fasilitasi Kunjungan Tamu	Jumlah Laporan Fasilitasi Kunjungan Tamu				1 Laporan	1 Laporan	2,000,000	0	0		PENDAPATAN ASLI DAERAH (PAD)	1. Peningkatan kualitas hidup masyarakat dan pemerataan akses terhadap pelayanan dasar	ASN, Pendidik dan Tenaga Kependidikan, Satuan Pendidikan, dan Peserta Didik,	1 Laporan	2,200,000	DINAS PENDIDIKAN DAN KEBUDAYAAN	
1.01.01.1.06.09	Penyelenggaraan Rapat Koordinasi dan Konsultasi SKPD	Jumlah Laporan Penyelenggaraan Rapat Koordinasi dan Konsultasi SKPD				1 Laporan	1 Laporan	60,000,000	631,817,000	631,817,000		PENDAPATAN ASLI DAERAH (PAD)	1. Peningkatan kualitas hidup masyarakat dan pemerataan akses terhadap pelayanan dasar	ASN, Pendidik dan Tenaga Kependidikan, Satuan Pendidikan, dan Peserta Didik,	1 Laporan	66,000,000	DINAS PENDIDIKAN DAN KEBUDAYAAN	

**Penetapan Perubahan Rencana Kerja Pemerintah Daerah (RKPD)
Provinsi Sulawesi Tenggara
Tahun 2023**

Kode	Urusan/ Bidang Urusan/ Program/ Kegiatan/ Sub Kegiatan	Indikator Program/ Kegiatan/ Sub Kegiatan	Target Akhir Periode RPJMD	Realisasi Capaian RKPD Tahun 2021	Prakiraan Capaian Target RKPD Tahun 2022	Capaian Kinerja dan Kerangka Pendanaan						Kelompok Sasaran	Prakiraan Maju Rencana Tahun 2024		Perangkat Daerah Penanggung Jawab			
						Target 2023		Pagu Indikatif			Lokasi		Sumber Dana	Prioritas		Target	Pagu Indikatif	
						Semula	Menjadi	RKPD 2023	APBD 2023	RKPD 2023 Perubahan				Nasional				Daerah
1.01.01.1.08	Penyediaan Jasa Penunjang Urusan Pemerintahan Daerah	Persentase Cakupan Kegiatan Penyediaan Jasa Penunjang Urusan Pemerintahan Daerah	%		%	100 %	100 %	4,500,000	10,328,200	10,328,200					100 %	4,900,000		
1.01.01.1.08.01	Penyediaan Jasa Surat Menyurat	Jumlah Laporan Penyediaan Jasa Surat Menyurat				1 Laporan	1 Laporan	2,500,000	2,500,000	2,500,000		PENDAPATAN ASLI DAERAH (PAD)	1. Peningkatan kualitas hidup masyarakat dan pemerataan akses terhadap pelayanan dasar	ASN, Pendidik dan Tenaga Kependidikan, Satuan Pendidikan, dan Peserta Didik,	1 Laporan	2,700,000	DINAS PENDIDIKAN DAN KEBUDAYAAN	
1.01.01.1.08.02	Penyediaan Jasa Komunikasi, Sumber Daya Air dan Listrik	Jumlah Laporan Penyediaan Jasa Komunikasi, Sumber Daya Air dan Listrik yang Disediakan				1 Laporan	1 Laporan	2,000,000	7,828,200	7,828,200		PENDAPATAN ASLI DAERAH (PAD)	1. Peningkatan kualitas hidup masyarakat dan pemerataan akses terhadap pelayanan dasar	ASN, Pendidik dan Tenaga Kependidikan, Satuan Pendidikan, dan Peserta Didik,	1 Laporan	2,200,000	DINAS PENDIDIKAN DAN KEBUDAYAAN	
1.01.02	PROGRAM PENGELOLAAN PENDIDIKAN	Angka Partisipasi Murni (APM) SMA/SMK/Paket C	%		%	90 %	90 %	500,000,000	0	0					90 %	550,000,000		
1.01.02.1.01	Pengelolaan Pendidikan Sekolah Menengah Atas	Angka Partisipasi Murni (APM) Jenjang SMA	%		%	44.71 %	44.71 %	280,000,000	0	0					44.71 %	308,000,000		
1.01.02.1.01.39	Pengadaan Perlengkapan Peserta Didik	Jumlah Perlengkapan Peserta Didik yang Tersedia				1 Paket	1 Paket	100,000,000	0	0		PENDAPATAN ASLI DAERAH (PAD)	Meningkatkan Sumber Daya Manusia Yang Berkualitas Dan Berdaya Saing	1. Peningkatan kualitas hidup masyarakat dan pemerataan akses terhadap pelayanan dasar	Pendidik, Tenaga Kependidikan, ASN, Satuan Pendidikan, Dan Peserta Didik	1 Paket	110,000,000	DINAS PENDIDIKAN DAN KEBUDAYAAN
1.01.02.1.01.45	Penyediaan Biaya Personil Peserta Didik Sekolah Menengah Atas	Jumlah Peserta Didik Sekolah Menengah Atas yang Menerima Biaya Personil Peserta Didik				100 Peserta didik	100 Peserta didik	100,000,000	0	0		PENDAPATAN ASLI DAERAH (PAD)	Meningkatkan Sumber Daya Manusia Yang Berkualitas Dan Berdaya Saing	1. Peningkatan kualitas hidup masyarakat dan pemerataan akses terhadap pelayanan dasar	Pendidik, Tenaga Kependidikan, ASN, Satuan Pendidikan, Dan Peserta Didik	100 Peserta didik	110,000,000	DINAS PENDIDIKAN DAN KEBUDAYAAN
1.01.02.1.01.48	Penyiapan dan Tindak Lanjut Evaluasi Satuan Pendidikan Menengah Atas	Jumlah Satuan Pendidikan Menengah Atas yang Siap Dievaluasi dan Melaksanakan				16 Satuan Pendidikan	16 Satuan Pendidikan	50,000,000	0	0		PENDAPATAN ASLI DAERAH (PAD)	Meningkatkan Sumber Daya Manusia Yang Berkualitas Dan Berdaya Saing	1. Peningkatan kualitas hidup masyarakat dan pemerataan akses terhadap	Pendidik, Tenaga Kependidikan, ASN, Satuan Pendidikan, Dan Peserta Didik	16 Satuan Pendidikan	55,000,000	DINAS PENDIDIKAN DAN KEBUDAYAAN

**Penetapan Perubahan Rencana Kerja Pemerintah Daerah (RKPD)
Provinsi Sulawesi Tenggara
Tahun 2023**

Kode	Urusan/ Bidang Urusan/ Program/ Kegiatan/ Sub Kegiatan	Indikator Program/ Kegiatan/ Sub Kegiatan	Target Akhir Periode RPJMD	Realisasi Capaian RKPD Tahun 2021	Prakiraan Capaian Target RKPD Tahun 2022	Capaian Kinerja dan Kerangka Pendanaan							Kelompok Sasaran	Prakiraan Maju Rencana Tahun 2024		Perangkat Daerah Penanggung Jawab		
						Target 2023		Pagu Indikatif			Lokasi	Sumber Dana		Prioritas			Target	Pagu Indikatif
						Semula	Menjadi	RKPD 2023	APBD 2023	RKPD 2023 Perubahan				Nasional	Daerah			
1.01.02.1.01.54	Peningkatan Kapasitas Pengelolaan Dana BOS Sekolah Menengah Atas	Jumlah Tenaga Pengelola yang Meningkatkan Kapasitasnya dalam Pengelolaan Dana BOS Sekolah Menengah Atas				10 Orang	10 Orang	30,000,000	0	0		PENDAPATAN ASLI DAERAH (PAD)	Meningkatkan Sumber Daya Manusia Yang Berkualitas Dan Berdaya Saing	1. Peningkatan kualitas hidup masyarakat dan pemerataan akses terhadap pelayanan dasar	Pendidik, Tenaga Kependidikan, ASN, Satuan Pendidikan, Dan Peserta Didik	10 Orang	33,000,000	DINAS PENDIDIKAN DAN KEBUDAYAAN
1.01.02.1.02	Pengelolaan Pendidikan Sekolah Menengah Kejuruan	Angka Partisipasi Murni (APM) Jenjang SMK	%		%	16.91 %	16.91 %	160,000,000	0	0						16.91 %	176,000,000	
1.01.02.1.02.31	Pengadaan Perlengkapan Peserta Didik	Jumlah Perlengkapan Peserta Didik yang Tersedia				100 Paket	100 Paket	50,000,000	0	0		PENDAPATAN ASLI DAERAH (PAD)		1. Peningkatan kualitas hidup masyarakat dan pemerataan akses terhadap pelayanan dasar	Pendidik, Tenaga Kependidikan, ASN, Satuan Pendidikan, Dan Peserta Didik	100 Paket	55,000,000	DINAS PENDIDIKAN DAN KEBUDAYAAN
1.01.02.1.02.37	Penyediaan Biaya Personil Peserta Didik Sekolah Menengah Kejuruan	Jumlah Peserta Didik Sekolah Menengah Kejuruan yang Menerima Biaya Personil Peserta Didik				50 Peserta didik	50 Peserta didik	50,000,000	0	0		PENDAPATAN ASLI DAERAH (PAD)		1. Peningkatan kualitas hidup masyarakat dan pemerataan akses terhadap pelayanan dasar	Pendidik, Tenaga Kependidikan, ASN, Satuan Pendidikan, Dan Peserta Didik	50 Peserta didik	55,000,000	DINAS PENDIDIKAN DAN KEBUDAYAAN
1.01.02.1.02.40	Penyiapan dan Tindak Lanjut Evaluasi Satuan Pendidikan Menengah Kejuruan	Jumlah Satuan Pendidikan Menengah Kejuruan yang Siap Dievaluasi dan Melaksanakan Rekomendasi				11 Satuan Pendidikan	11 Satuan Pendidikan	30,000,000	0	0		PENDAPATAN ASLI DAERAH (PAD)		1. Peningkatan kualitas hidup masyarakat dan pemerataan akses terhadap pelayanan dasar	Pendidik, Tenaga Kependidikan, ASN, Satuan Pendidikan, Dan Peserta Didik	11 Satuan Pendidikan	33,000,000	DINAS PENDIDIKAN DAN KEBUDAYAAN
1.01.02.1.02.47	Peningkatan Kapasitas Pengelolaan Dana BOS Sekolah Menengah Kejuruan	Jumlah Tenaga Pengelola yang Meningkatkan Kapasitasnya dalam Pengelolaan Dana BOS Sekolah Menengah Kejuruan				11 Orang	11 Orang	30,000,000	0	0		PENDAPATAN ASLI DAERAH (PAD)		1. Peningkatan kualitas hidup masyarakat dan pemerataan akses terhadap pelayanan dasar	Pendidik, Tenaga Kependidikan, ASN, Satuan Pendidikan, Dan Peserta Didik	11 Orang	33,000,000	DINAS PENDIDIKAN DAN KEBUDAYAAN
1.01.02.1.03	Pengelolaan Pendidikan Khusus	"Angka Partisipasi Kasar (APK) Pendidikan Khusus SLB	%		%	88 %	88 %	60,000,000	0	0						88 %	66,000,000	

**Penetapan Perubahan Rencana Kerja Pemerintah Daerah (RKPD)
Provinsi Sulawesi Tenggara
Tahun 2023**

Kode	Kode	Kode	Kode	Kode	Kode	Urusan/ Bidang Urusan/ Program/ Kegiatan/ Sub Kegiatan	Indikator Program/ Kegiatan/ Sub Kegiatan	Target Akhir Periode RPJMD	Realisasi Capaian RKPD Tahun 2021	Prakiraan Capaian Target RKPD Tahun 2022	Capaian Kinerja dan Kerangka Pendanaan					Kelompok Sasaran	Prakiraan Maju Rencana Tahun 2024		Perangkat Daerah Penanggung Jawab					
											Target 2023		Pagu Indikatif				Lokasi	Sumber Dana		Prioritas		Target	Pagu Indikatif	
											Semula	Menjadi	RKPD 2023	APBD 2023	RKPD 2023 Perubahan					Nasional	Daerah			
1	01	02	1.03	38		Pengadaan Perlengkapan Peserta Didik	Jumlah Perlengkapan Peserta Didik yang Tersedia				60 Paket	60 Paket	30,000,000	0	0		PENDAPATAN ASLI DAERAH (PAD)	1. Peningkatan kualitas hidup masyarakat dan pemerataan akses terhadap pelayanan dasar	Pendidik, Tenaga Kependidikan, ASN, Satuan Pendidikan, Dan Peserta Didik	60 Paket	33,000,000	DINAS PENDIDIKAN DAN KEBUDAYAAN		
1	01	02	1.03	44		Penyediaan Biaya Personil Peserta Didik Pendidikan Khusus	Jumlah Peserta Didik Pendidikan Khusus yang Menerima Biaya Personil Peserta Didik				30 Peserta Didik	30 Peserta Didik	30,000,000	0	0		PENDAPATAN ASLI DAERAH (PAD)	1. Peningkatan kualitas hidup masyarakat dan pemerataan akses terhadap pelayanan dasar	Pendidik, Tenaga Kependidikan, ASN, Satuan Pendidikan, Dan Peserta Didik	30 Peserta Didik	33,000,000	DINAS PENDIDIKAN DAN KEBUDAYAAN		
1						URUSAN PEMERINTAHAN WAJIB YANG BERKAITAN DENGAN PELAYANAN DASAR																		
1	01					URUSAN PEMERINTAHAN BIDANG PENDIDIKAN					678,500,000	686,784,800	686,784,800									735,300,000		
1	01	01				PROGRAM PENUNJANG URUSAN PEMERINTAHAN DAERAH PROVINSI	Persentase Cakupan Program Penunjang Urusan Pemerintah Daerah Provinsi	%	%		100 %	100 %	178,500,000	239,070,800	239,070,800							100 %	185,300,000	
1	01	01	1.02			Administrasi Keuangan Perangkat Daerah	Persentase Cakupan Kegiatan Administrasi Keuangan Perangkat Daerah	%	%		100 %	100 %	60,000,000	25,080,000	25,080,000							100 %	66,000,000	
1	01	01	1.02	02		Penyediaan Administrasi Pelaksanaan Tugas ASN	Jumlah Dokumen Hasil Penyediaan Administrasi Pelaksanaan Tugas ASN				1 Dokumen	1 Dokumen	60,000,000	25,080,000	25,080,000		PENDAPATAN ASLI DAERAH (PAD)	1. Peningkatan kualitas hidup masyarakat dan pemerataan akses terhadap pelayanan dasar	ASN, Pendidik dan Tenaga Kependidikan, Satuan Pendidikan, dan Peserta Didik,	1 Dokumen	66,000,000	DINAS PENDIDIKAN DAN KEBUDAYAAN		
1	01	01	1.06			Administrasi Umum Perangkat Daerah	Persentase Cakupan Kegiatan Administrasi Umum Perangkat Daerah	%	%		100 %	100 %	114,000,000	203,662,600	203,662,600							100 %	114,400,000	
1	01	01	1.06	01		Penyediaan Komponen Instalasi Listrik/Penerangan Bangunan Kantor	Jumlah Paket Komponen Instalasi Listrik/Penerangan Bangunan Kantor yang Disediakan				1 Paket	1 Paket	30,000,000	0	0		PENDAPATAN ASLI DAERAH (PAD)	1. Peningkatan kualitas hidup masyarakat dan pemerataan akses terhadap pelayanan dasar	ASN, Pendidik dan Tenaga Kependidikan, Satuan Pendidikan, dan Peserta Didik,	1 Paket	33,000,000	DINAS PENDIDIKAN DAN KEBUDAYAAN		

**Penetapan Perubahan Rencana Kerja Pemerintah Daerah (RKPD)
Provinsi Sulawesi Tenggara
Tahun 2023**

Kode	Urusan/ Bidang Urusan/ Program/ Kegiatan/ Sub Kegiatan	Indikator Program/ Kegiatan/ Sub Kegiatan	Target Akhir Periode RPJMD	Realisasi Capaian RKPD Tahun 2021	Prakiraan Capaian Target RKPD Tahun 2022	Capaian Kinerja dan Kerangka Pendanaan							Kelompok Sasaran	Prakiraan Maju Rencana Tahun 2024		Perangkat Daerah Penanggung Jawab		
						Target 2023		Pagu Indikatif			Lokasi	Sumber Dana		Prioritas			Target	Pagu Indikatif
						Semula	Menjadi	RKPD 2023	APBD 2023	RKPD 2023 Perubahan				Nasional	Daerah			
1.01.01.1.06.04	Penyediaan Bahan Logistik Kantor	Jumlah Paket Bahan Logistik Kantor yang Disediakan				1 Paket	1 Paket	10,000,000	58,772,600	58,772,600		PENDAPATAN ASLI DAERAH (PAD)		1. Peningkatan kualitas hidup masyarakat dan pemerataan akses terhadap pelayanan dasar	ASN, Pendidik dan Tenaga Kependidikan, Satuan Pendidikan, dan Peserta Didik,	1 Paket	11,000,000	DINAS PENDIDIKAN DAN KEBUDAYAAN
1.01.01.1.06.05	Penyediaan Barang Cetak dan Penggandaan	Jumlah Paket Barang Cetak dan Penggandaan yang Disediakan				1 Paket	1 Paket	10,000,000	5,610,000	5,610,000		PENDAPATAN ASLI DAERAH (PAD)		1. Peningkatan kualitas hidup masyarakat dan pemerataan akses terhadap pelayanan dasar	ASN, Pendidik dan Tenaga Kependidikan, Satuan Pendidikan, dan Peserta Didik,	1 Paket	0	DINAS PENDIDIKAN DAN KEBUDAYAAN
1.01.01.1.06.06	Penyediaan Bahan Bacaan dan Peraturan Perundang-Undangan	Jumlah Dokumen Bahan Bacaan dan Peraturan Perundang-Undangan yang Disediakan				1 Dokumen	1 Dokumen	2,000,000	0	0		PENDAPATAN ASLI DAERAH (PAD)		1. Peningkatan kualitas hidup masyarakat dan pemerataan akses terhadap pelayanan dasar	ASN, Pendidik dan Tenaga Kependidikan, Satuan Pendidikan, dan Peserta Didik,	1 Dokumen	2,200,000	DINAS PENDIDIKAN DAN KEBUDAYAAN
1.01.01.1.06.08	Fasilitasi Kunjungan Tamu	Jumlah Laporan Fasilitasi Kunjungan Tamu				1 Laporan	1 Laporan	2,000,000	0	0		PENDAPATAN ASLI DAERAH (PAD)		1. Peningkatan kualitas hidup masyarakat dan pemerataan akses terhadap pelayanan dasar	ASN, Pendidik dan Tenaga Kependidikan, Satuan Pendidikan, dan Peserta Didik,	1 Laporan	2,200,000	DINAS PENDIDIKAN DAN KEBUDAYAAN
1.01.01.1.06.09	Penyelenggaraan Rapat Koordinasi dan Konsultasi SKPD	Jumlah Laporan Penyelenggaraan Rapat Koordinasi dan Konsultasi SKPD				1 Laporan	1 Laporan	60,000,000	139,280,000	139,280,000		PENDAPATAN ASLI DAERAH (PAD)		1. Peningkatan kualitas hidup masyarakat dan pemerataan akses terhadap pelayanan dasar	ASN, Pendidik dan Tenaga Kependidikan, Satuan Pendidikan, dan Peserta Didik,	1 Laporan	66,000,000	DINAS PENDIDIKAN DAN KEBUDAYAAN
1.01.01.1.08	Penyediaan Jasa Penunjang Urusan Pemerintahan Daerah	Persentase Cakupan Kegiatan Penyediaan Jasa Penunjang Urusan Pemerintahan Daerah	%		%	100 %	100 %	4,500,000	10,328,200	10,328,200						100 %	4,900,000	

**Penetapan Perubahan Rencana Kerja Pemerintah Daerah (RKPD)
Provinsi Sulawesi Tenggara
Tahun 2023**

Kode	Urusan/ Bidang Urusan/ Program/ Kegiatan/ Sub Kegiatan	Indikator Program/ Kegiatan/ Sub Kegiatan	Target Akhir Periode RPJMD	Realisasi Capaian RKPD Tahun 2021	Prakiraan Capaian Target RKPD Tahun 2022	Capaian Kinerja dan Kerangka Pendanaan							Kelompok Sasaran	Prakiraan Maju Rencana Tahun 2024		Perangkat Daerah Penanggung Jawab		
						Target 2023		Pagu Indikatif			Lokasi	Sumber Dana		Prioritas			Target	Pagu Indikatif
						Semula	Menjadi	RKPD 2023	APBD 2023	RKPD 2023 Perubahan				Nasional	Daerah			
1.01.01.1.08.01	Penyediaan Jasa Surat Menyurat	Jumlah Laporan Penyediaan Jasa Surat Menyurat				1 Laporan	1 Laporan	2,500,000	2,500,000	2,500,000		PENDAPATAN ASLI DAERAH (PAD)	1. Peningkatan kualitas hidup masyarakat dan pemerataan akses terhadap pelayanan dasar	ASN, Pendidik dan Tenaga Kependidikan, Satuan Pendidikan, dan Peserta Didik,	1 Laporan	2,700,000	DINAS PENDIDIKAN DAN KEBUDAYAAN	
1.01.01.1.08.02	Penyediaan Jasa Komunikasi, Sumber Daya Air dan Listrik	Jumlah Laporan Penyediaan Jasa Komunikasi, Sumber Daya Air dan Listrik yang Disediakan				1 Laporan	1 Laporan	2,000,000	7,828,200	7,828,200		PENDAPATAN ASLI DAERAH (PAD)	1. Peningkatan kualitas hidup masyarakat dan pemerataan akses terhadap pelayanan dasar	ASN, Pendidik dan Tenaga Kependidikan, Satuan Pendidikan, dan Peserta Didik,	1 Laporan	2,200,000	DINAS PENDIDIKAN DAN KEBUDAYAAN	
1.01.02	PROGRAM PENGELOLAAN PENDIDIKAN	Angka Partisipasi Murni (APM) SMA/SMK/Paket C	%		%	90 %	90 %	500,000,000	447,714,000	447,714,000					90 %	550,000,000		
1.01.02.1.01	Pengelolaan Pendidikan Sekolah Menengah Atas	Angka Partisipasi Murni (APM) Jenjang SMA	%		%	44.71 %	44.71 %	280,000,000	447,714,000	447,714,000					44.71 %	308,000,000		
1.01.02.1.01.39	Pengadaan Perlengkapan Peserta Didik	Jumlah Perlengkapan Peserta Didik yang Tersedia				1 Paket	1 Paket	100,000,000	0	0		PENDAPATAN ASLI DAERAH (PAD)	1. Peningkatan kualitas hidup masyarakat dan pemerataan akses terhadap pelayanan dasar	Pendidik, Tenaga Kependidikan, ASN, Satuan Pendidikan, Dan Peserta Didik	1 Paket	110,000,000	DINAS PENDIDIKAN DAN KEBUDAYAAN	
1.01.02.1.01.45	Penyediaan Biaya Personil Peserta Didik Sekolah Menengah Atas	Jumlah Peserta Didik Sekolah Menengah Atas yang Menerima Biaya Personil Peserta Didik				100 Peserta didik	100 Peserta didik	100,000,000	0	0		PENDAPATAN ASLI DAERAH (PAD)	1. Peningkatan kualitas hidup masyarakat dan pemerataan akses terhadap pelayanan dasar	Pendidik, Tenaga Kependidikan, ASN, Satuan Pendidikan, Dan Peserta Didik	100 Peserta didik	110,000,000	DINAS PENDIDIKAN DAN KEBUDAYAAN	
1.01.02.1.01.48	Penyiapan dan Tindak Lanjut Evaluasi Satuan Pendidikan Menengah Atas	Jumlah Satuan Pendidikan Menengah Atas yang Siap Dievaluasi dan Melaksanakan Rekomendasi				30 Satuan Pendidikan	30 Satuan Pendidikan	50,000,000	447,714,000	447,714,000		Dana Transfer Umum-Dana Alokasi Umum	1. Peningkatan kualitas hidup masyarakat dan pemerataan akses terhadap pelayanan dasar	Pendidik, Tenaga Kependidikan, ASN, Satuan Pendidikan, Dan Peserta Didik	30 Satuan Pendidikan	55,000,000	DINAS PENDIDIKAN DAN KEBUDAYAAN	

**Penetapan Perubahan Rencana Kerja Pemerintah Daerah (RKPD)
Provinsi Sulawesi Tenggara
Tahun 2023**

Kode	Urusan/ Bidang Urusan/ Program/ Kegiatan/ Sub Kegiatan	Indikator Program/ Kegiatan/ Sub Kegiatan	Target Akhir Periode RPJMD	Realisasi Capaian RKPD Tahun 2021	Prakiraan Capaian Target RKPD Tahun 2022	Capaian Kinerja dan Kerangka Pendanaan							Kelompok Sasaran	Prakiraan Maju Rencana Tahun 2024		Perangkat Daerah Penanggung Jawab		
						Target 2023		Pagu Indikatif			Lokasi	Sumber Dana		Prioritas			Target	Pagu Indikatif
						Semula	Menjadi	RKPD 2023	APBD 2023	RKPD 2023 Perubahan				Nasional	Daerah			
1.01.02.1.01.54	Peningkatan Kapasitas Pengelolaan Dana BOS Sekolah Menengah Atas	Jumlah Tenaga Pengelola yang Meningkatkan Kapasitasnya dalam Pengelolaan Dana BOS Sekolah Menengah Atas				10 Orang	10 Orang	30,000,000	0	0		PENDAPATAN ASLI DAERAH (PAD)		1. Peningkatan kualitas hidup masyarakat dan pemerataan akses terhadap pelayanan dasar	Pendidik, Tenaga Kependidikan, ASN, Satuan Pendidikan, Dan Peserta Didik	10 Orang	33,000,000	DINAS PENDIDIKAN DAN KEBUDAYAAN
1.01.02.1.02	Pengelolaan Pendidikan Sekolah Menengah Kejuruan	Angka Partisipasi Murni (APM) Jenjang SMK	%		%	16.91 %	16.91 %	160,000,000	0	0						16.91 %	176,000,000	
1.01.02.1.02.31	Pengadaan Perlengkapan Peserta Didik	Jumlah Perlengkapan Peserta Didik yang Tersedia				100 Paket	100 Paket	50,000,000	0	0		PENDAPATAN ASLI DAERAH (PAD)		1. Peningkatan kualitas hidup masyarakat dan pemerataan akses terhadap pelayanan dasar	Pendidik, Tenaga Kependidikan, ASN, Satuan Pendidikan, Dan Peserta Didik	100 Paket	55,000,000	DINAS PENDIDIKAN DAN KEBUDAYAAN
1.01.02.1.02.37	Penyediaan Biaya Personil Peserta Didik Sekolah Menengah Kejuruan	Jumlah Peserta Didik Sekolah Menengah Kejuruan yang Menerima Biaya Personil Peserta Didik				50 Peserta didik	50 Peserta didik	50,000,000	0	0		PENDAPATAN ASLI DAERAH (PAD)		1. Peningkatan kualitas hidup masyarakat dan pemerataan akses terhadap pelayanan dasar	Pendidik, Tenaga Kependidikan, ASN, Satuan Pendidikan, Dan Peserta Didik	50 Peserta didik	55,000,000	DINAS PENDIDIKAN DAN KEBUDAYAAN
1.01.02.1.02.40	Penyiapan dan Tindak Lanjut Evaluasi Satuan Pendidikan Menengah Kejuruan	Jumlah Satuan Pendidikan Menengah Kejuruan yang Siap Dievaluasi dan Melaksanakan Rekomendasi				24 Satuan Pendidikan	24 Satuan Pendidikan	30,000,000	0	0		PENDAPATAN ASLI DAERAH (PAD)		1. Peningkatan kualitas hidup masyarakat dan pemerataan akses terhadap pelayanan dasar	Pendidik, Tenaga Kependidikan, ASN, Satuan Pendidikan, Dan Peserta Didik	24 Satuan Pendidikan	33,000,000	DINAS PENDIDIKAN DAN KEBUDAYAAN
1.01.02.1.02.47	Peningkatan Kapasitas Pengelolaan Dana BOS Sekolah Menengah Kejuruan	Jumlah Tenaga Pengelola yang Meningkatkan Kapasitasnya dalam Pengelolaan Dana BOS Sekolah Menengah Kejuruan				24 Orang	24 Orang	30,000,000	0	0		PENDAPATAN ASLI DAERAH (PAD)		1. Peningkatan kualitas hidup masyarakat dan pemerataan akses terhadap pelayanan dasar	Pendidik, Tenaga Kependidikan, ASN, Satuan Pendidikan, Dan Peserta Didik	24 Orang	33,000,000	DINAS PENDIDIKAN DAN KEBUDAYAAN
1.01.02.1.03	Pengelolaan Pendidikan Khusus	"Angka Partisipasi Kasar (APK) Pendidikan Khusus SLB	%		%	90 %	90 %	60,000,000	0	0						90 %	66,000,000	

**Penetapan Perubahan Rencana Kerja Pemerintah Daerah (RKPD)
Provinsi Sulawesi Tenggara
Tahun 2023**

Kode	Urusan/ Bidang Urusan/ Program/ Kegiatan/ Sub Kegiatan	Indikator Program/ Kegiatan/ Sub Kegiatan	Target Akhir Periode RPJMD	Realisasi Capaian RKPD Tahun 2021	Prakiraan Capaian Target RKPD Tahun 2022	Capaian Kinerja dan Kerangka Pendanaan							Kelompok Sasaran	Prakiraan Maju Rencana Tahun 2024		Perangkat Daerah Penanggung Jawab		
						Target 2023		Pagu Indikatif			Lokasi	Sumber Dana		Prioritas			Target	Pagu Indikatif
						Semula	Menjadi	RKPD 2023	APBD 2023	RKPD 2023 Perubahan				Nasional	Daerah			
1.01.02.1.03.38	Pengadaan Perlengkapan Peserta Didik	Jumlah Perlengkapan Peserta Didik yang Tersedia				60 Paket	60 Paket	30,000,000	0	0		PENDAPATAN ASLI DAERAH (PAD)	1. Peningkatan kualitas hidup masyarakat dan pemerataan akses terhadap pelayanan dasar	Pendidik, Tenaga Kependidikan, ASN, Satuan Pendidikan, Dan Peserta Didik	60 Paket	33,000,000	DINAS PENDIDIKAN DAN KEBUDAYAAN	
1.01.02.1.03.44	Penyediaan Biaya Personil Peserta Didik Pendidikan Khusus	Jumlah Peserta Didik Pendidikan Khusus yang Menerima Biaya Personil Peserta Didik				30 Peserta Didik	30 Peserta Didik	30,000,000	0	0		PENDAPATAN ASLI DAERAH (PAD)	1. Peningkatan kualitas hidup masyarakat dan pemerataan akses terhadap pelayanan dasar	Pendidik, Tenaga Kependidikan, ASN, Satuan Pendidikan, Dan Peserta Didik	30 Peserta Didik	33,000,000	DINAS PENDIDIKAN DAN KEBUDAYAAN	
1	URUSAN PEMERINTAHAN WAJIB YANG BERKAITAN DENGAN PELAYANAN DASAR																	
1.01	URUSAN PEMERINTAHAN BIDANG PENDIDIKAN							678,500,000	571,176,300	571,176,300					746,300,000			
1.01.01	PROGRAM PENUNJANG URUSAN PEMERINTAHAN DAERAH PROVINSI	Persentase Cakupan Program Penunjang Urusan Pemerintah Daerah Provinsi	%		%	100 %	100 %	178,500,000	219,919,800	219,919,800					100 %	196,300,000		
1.01.01.1.02	Administrasi Keuangan Perangkat Daerah	Persentase Cakupan Kegiatan Administrasi Keuangan Perangkat Daerah	%		%	100 %	100 %	60,000,000	25,080,000	25,080,000					100 %	66,000,000		
1.01.01.1.02.02	Penyediaan Administrasi Pelaksanaan Tugas ASN	Jumlah Dokumen Hasil Penyediaan Administrasi Pelaksanaan Tugas ASN				1 Dokumen	1 Dokumen	60,000,000	25,080,000	25,080,000		PENDAPATAN ASLI DAERAH (PAD)	Meningkatkan Sumber Daya Manusia Yang Berkualitas Dan Berdaya Saing	1. Peningkatan kualitas hidup masyarakat dan pemerataan akses terhadap pelayanan dasar	ASN, Pendidik dan Tenaga Kependidikan, Satuan Pendidikan, dan Peserta Didik,	1 Dokumen	66,000,000	DINAS PENDIDIKAN DAN KEBUDAYAAN
1.01.01.1.06	Administrasi Umum Perangkat Daerah	Persentase Cakupan Administrasi Umum Perangkat Daerah	%		%	100 %	100 %	114,000,000	184,511,600	184,511,600					100 %	125,400,000		
1.01.01.1.06.01	Penyediaan Komponen Instalasi Listrik/Penerangan Bangunan Kantor	Jumlah Paket Komponen Instalasi Listrik/Penerangan Bangunan Kantor yang Disediakan				1 Paket	1 Paket	30,000,000	0	0		PENDAPATAN ASLI DAERAH (PAD)	Meningkatkan Sumber Daya Manusia Yang Berkualitas Dan Berdaya Saing	1. Peningkatan kualitas hidup masyarakat dan pemerataan akses terhadap pelayanan dasar	Satuan Pendidikan, Peserta didik dan PTK Lingkup KCD Wakatobi	1 Paket	33,000,000	DINAS PENDIDIKAN DAN KEBUDAYAAN

**Penetapan Perubahan Rencana Kerja Pemerintah Daerah (RKPD)
Provinsi Sulawesi Tenggara
Tahun 2023**

Kode	Urusan/ Bidang Urusan/ Program/ Kegiatan/ Sub Kegiatan	Indikator Program/ Kegiatan/ Sub Kegiatan	Target Akhir Periode RPJMD	Realisasi Capaian RKPD Tahun 2021	Prakiraan Capaian Target RKPD Tahun 2022	Capaian Kinerja dan Kerangka Pendanaan							Kelompok Sasaran	Prakiraan Maju Rencana Tahun 2024		Perangkat Daerah Penanggung Jawab		
						Target 2023		Pagu Indikatif			Lokasi	Sumber Dana		Prioritas			Target	Pagu Indikatif
						Semula	Menjadi	RKPD 2023	APBD 2023	RKPD 2023 Perubahan				Nasional	Daerah			
1.01.01.1.06.04	Penyediaan Bahan Logistik Kantor	Jumlah Paket Bahan Logistik Kantor yang Disediakan				1 Paket	1 Paket	10,000,000	58,877,600	58,877,600		PENDAPATAN ASLI DAERAH (PAD)	Meningkatkan Sumber Daya Manusia Yang Berkualitas Dan Berdaya Saing	1. Peningkatan kualitas hidup masyarakat dan pemerataan akses terhadap pelayanan dasar	Satuan Pendidikan, Peserta didik dan PTK Lingkup KCD Wakatobi	1 Paket	11,000,000	DINAS PENDIDIKAN DAN KEBUDAYAAN
1.01.01.1.06.05	Penyediaan Barang Cetakan dan Penggandaan	Jumlah Paket Barang Cetakan dan Penggandaan yang Disediakan				1 Paket	1 Paket	10,000,000	5,610,000	5,610,000		PENDAPATAN ASLI DAERAH (PAD)	Meningkatkan Sumber Daya Manusia Yang Berkualitas Dan Berdaya Saing	1. Peningkatan kualitas hidup masyarakat dan pemerataan akses terhadap pelayanan dasar	Satuan Pendidikan, Peserta didik dan PTK Lingkup KCD Wakatobi	1 Paket	11,000,000	DINAS PENDIDIKAN DAN KEBUDAYAAN
1.01.01.1.06.06	Penyediaan Bahan Bacaan dan Peraturan Perundang-Undangan	Jumlah Dokumen Bahan Bacaan dan Peraturan Perundang-Undangan yang Disediakan				1 Dokumen	1 Dokumen	2,000,000	0	0			Meningkatkan Sumber Daya Manusia Yang Berkualitas Dan Berdaya Saing	1. Peningkatan kualitas hidup masyarakat dan pemerataan akses terhadap pelayanan dasar	Satuan Pendidikan, Peserta didik dan PTK Lingkup KCD Wakatobi	1 Dokumen	2,200,000	DINAS PENDIDIKAN DAN KEBUDAYAAN
1.01.01.1.06.08	Fasilitasi Kunjungan Tamu	Jumlah Laporan Fasilitasi Kunjungan Tamu Jumlah Laporan Fasilitasi Kunjungan Tamu				0 Laporan 1 Laporan	0 Laporan 1 Laporan	2,000,000	0	0		PENDAPATAN ASLI DAERAH (PAD)	Meningkatkan Sumber Daya Manusia Yang Berkualitas Dan Berdaya Saing	1. Peningkatan kualitas hidup masyarakat dan pemerataan akses terhadap pelayanan dasar	Satuan Pendidikan, Peserta didik dan PTK Lingkup KCD Wakatobi	0 Laporan 1 Laporan	2,200,000	DINAS PENDIDIKAN DAN KEBUDAYAAN
1.01.01.1.06.09	Penyelenggaraan Rapat Koordinasi dan Konsultasi SKPD	Jumlah Laporan Penyelenggaraan Rapat Koordinasi dan Konsultasi SKPD				1 Laporan	1 Laporan	60,000,000	120,024,000	120,024,000		PENDAPATAN ASLI DAERAH (PAD)	Meningkatkan Sumber Daya Manusia Yang Berkualitas Dan Berdaya Saing	1. Peningkatan kualitas hidup masyarakat dan pemerataan akses terhadap pelayanan dasar	Satuan Pendidikan, Peserta didik dan PTK Lingkup KCD Wakatobi	1 Laporan	66,000,000	DINAS PENDIDIKAN DAN KEBUDAYAAN
1.01.01.1.08	Penyediaan Jasa Penunjang Urusan Pemerintahan Daerah	Persentase Cakupan Penyediaan Jasa Penunjang Urusan Pemerintahan Daerah	%		%	100 %	100 %	4,500,000	10,328,200	10,328,200						100 %	4,900,000	
1.01.01.1.08.01	Penyediaan Jasa Surat Menyurat	Jumlah Laporan Penyediaan Jasa Surat Menyurat				1 Laporan	1 Laporan	2,500,000	2,500,000	2,500,000		PENDAPATAN ASLI DAERAH (PAD)		1. Peningkatan kualitas hidup masyarakat dan pemerataan akses terhadap pelayanan dasar	SP, PD, PTK, dan ASN Lingkup KCD Wkatobi	1 Laporan	2,700,000	DINAS PENDIDIKAN DAN KEBUDAYAAN
1.01.01.1.08.02	Penyediaan Jasa Komunikasi, Sumber Daya Air	Jumlah Laporan Penyediaan Jasa Komunikasi, Sumber Daya Air dan Listrik				1 Laporan	1 Laporan	2,000,000	7,828,200	7,828,200		PENDAPATAN ASLI DAERAH (PAD)		1. Peningkatan kualitas hidup masyarakat dan pemerataan	SP, PD, PTK, dan ASN Lingkup	1 Laporan	2,200,000	DINAS PENDIDIKAN DAN

**Penetapan Perubahan Rencana Kerja Pemerintah Daerah (RKPD)
Provinsi Sulawesi Tenggara
Tahun 2023**

Kode	Urusan/ Bidang Urusan/ Program/ Kegiatan/ Sub Kegiatan	Indikator Program/ Kegiatan/ Sub Kegiatan	Target Akhir Periode RPJMD	Realisasi Capaian RKPD Tahun 2021	Prakiraan Capaian Target RKPD Tahun 2022	Capaian Kinerja dan Kerangka Pendanaan							Kelompok Sasaran	Prakiraan Maju Rencana Tahun 2024		Perangkat Daerah Penanggung Jawab		
						Target 2023		Pagu Indikatif			Lokasi	Sumber Dana		Prioritas			Target	Pagu Indikatif
						Semula	Menjadi	RKPD 2023	APBD 2023	RKPD 2023 Perubahan				Nasional	Daerah			
1 01 02	PROGRAM PENGELOLAAN PENDIDIKAN	Angka Partisipasi Murni (APM) SMA/SMK/Paket C	%		%	90 %	90 %	500,000,000	351,256,500	351,256,500					90 %	550,000,000		
1 01 02 1.01	Pengelolaan Pendidikan Sekolah Menengah Atas	Angka Partisipasi Murni (APM) Jenjang SMA Angka Partisipasi Murni (APM) Jenjang SMA	% %		% %	44.71 % 47.71 %	44.71 % 47.71 %	280,000,000	351,256,500	351,256,500					44.71 % 47.71 %	308,000,000		
1 01 02 1.01 39	Pengadaan Perlengkapan Peserta Didik	Jumlah Perlengkapan Peserta Didik yang Tersedia				1 Paket	1 Paket	100,000,000	0	0		PENDAPATAN ASLI DAERAH (PAD)	1. Peningkatan kualitas hidup masyarakat dan pemerataan akses terhadap pelayanan dasar	Pendidik, Tenaga Kependidik an, ASN, Satuan Pendidikan, Dan Peserta Didik	1 Paket	110,000,000	DINAS PENDIDIKAN DAN KEBUDAYAAN	
1 01 02 1.01 45	Penyediaan Biaya Personil Peserta Didik Sekolah Menengah Atas	Jumlah Peserta Didik Sekolah Menengah Atas yang Menerima Biaya Personil Peserta Didik				100 Peserta didik	100 Peserta didik	100,000,000	0	0		PENDAPATAN ASLI DAERAH (PAD)	1. Peningkatan kualitas hidup masyarakat dan pemerataan akses terhadap pelayanan dasar	Pendidik, Tenaga Kependidik an, ASN, Satuan Pendidikan, Dan Peserta Didik	100 Peserta didik	110,000,000	DINAS PENDIDIKAN DAN KEBUDAYAAN	
1 01 02 1.01 48	Penyiapan dan Tindak Lanjut Evaluasi Satuan Pendidikan Menengah Atas	Jumlah Satuan Pendidikan Menengah Atas yang Siap Dievaluasi dan Melaksanakan Rekomendasi				13 Satuan Pendidikan	13 Satuan Pendidikan	50,000,000	351,256,500	351,256,500		PENDAPATAN ASLI DAERAH (PAD)	1. Peningkatan kualitas hidup masyarakat dan pemerataan akses terhadap pelayanan dasar	Pendidik, Tenaga Kependidik an, ASN, Satuan Pendidikan, Dan Peserta Didik	13 Satuan Pendidikan	55,000,000	DINAS PENDIDIKAN DAN KEBUDAYAAN	
1 01 02 1.01 54	Peningkatan Kapasitas Pengelolaan Dana BOS Sekolah Menengah Atas	Jumlah Tenaga Pengelola yang Meningkat Kapasitasnya dalam Pengelolaan Dana BOS Sekolah Menengah Atas				10 Orang	10 Orang	30,000,000	0	0		PENDAPATAN ASLI DAERAH (PAD)	1. Peningkatan kualitas hidup masyarakat dan pemerataan akses terhadap pelayanan dasar	Pendidik, Tenaga Kependidik an, ASN, Satuan Pendidikan, Dan Peserta Didik	10 Orang	33,000,000	DINAS PENDIDIKAN DAN KEBUDAYAAN	
1 01 02 1.02	Pengelolaan Pendidikan Sekolah Menengah Kejuruan	Angka Partisipasi Murni (APM) Jenjang SMK	%		%	16.91 %	16.91 %	160,000,000	0	0					16.91 %	176,000,000		

**Penetapan Perubahan Rencana Kerja Pemerintah Daerah (RKPD)
Provinsi Sulawesi Tenggara
Tahun 2023**

Kode	Urusan/ Bidang Urusan/ Program/ Kegiatan/ Sub Kegiatan	Indikator Program/ Kegiatan/ Sub Kegiatan	Target Akhir Periode RPJMD	Realisasi Capaian RKPD Tahun 2021	Prakiraan Capaian Target RKPD Tahun 2022	Capaian Kinerja dan Kerangka Pendanaan								Kelompok Sasaran	Prakiraan Maju Rencana Tahun 2024		Perangkat Daerah Penanggung Jawab	
						Target 2023		Pagu Indikatif			Lokasi	Sumber Dana	Prioritas		Target	Pagu Indikatif		
						Semula	Menjadi	RKPD 2023	APBD 2023	RKPD 2023 Perubahan			Nasional					Daerah
1.01.02.1.02.31	Pengadaan Perlengkapan Peserta Didik	Jumlah Perlengkapan Peserta Didik yang Tersedia				100 Paket	100 Paket	50,000,000	0	0		PENDAPATAN ASLI DAERAH (PAD)	1. Peningkatan kualitas hidup masyarakat dan pemerataan akses terhadap pelayanan dasar	Pendidik, Tenaga Kependidikan, ASN, Satuan Pendidikan, Dan Peserta Didik	100 Paket	55,000,000	DINAS PENDIDIKAN DAN KEBUDAYAAN	
1.01.02.1.02.37	Penyediaan Biaya Personil Peserta Didik Sekolah Menengah Kejuruan	Jumlah Peserta Didik Sekolah Menengah Kejuruan yang Menerima Biaya Personil Peserta Didik				50 Peserta didik	50 Peserta didik	50,000,000	0	0	Kab. Wakatobi, Semua Kecamatan, Semua Kelurahan	PENDAPATAN ASLI DAERAH (PAD)	1. Peningkatan kualitas hidup masyarakat dan pemerataan akses terhadap pelayanan dasar	Pendidik, Tenaga Kependidikan, ASN, Satuan Pendidikan, Dan Peserta Didik	50 Peserta didik	55,000,000	DINAS PENDIDIKAN DAN KEBUDAYAAN	
1.01.02.1.02.40	Penyiapan dan Tindak Lanjut Evaluasi Satuan Pendidikan Menengah Kejuruan	Jumlah Satuan Pendidikan Menengah Kejuruan yang Siap Dievaluasi dan Melaksanakan Rekomendasi				6 Satuan Pendidikan	6 Satuan Pendidikan	30,000,000	0	0		PENDAPATAN ASLI DAERAH (PAD)	1. Peningkatan kualitas hidup masyarakat dan pemerataan akses terhadap pelayanan dasar	Pendidik, Tenaga Kependidikan, ASN, Satuan Pendidikan, Dan Peserta Didik	6 Satuan Pendidikan	33,000,000	DINAS PENDIDIKAN DAN KEBUDAYAAN	
1.01.02.1.02.47	Peningkatan Kapasitas Pengelolaan Dana BOS Sekolah Menengah Kejuruan	Jumlah Tenaga Pengelola yang Meningkat Kapasitasnya dalam Pengelolaan Dana BOS Sekolah Menengah Kejuruan				6 Orang	6 Orang	30,000,000	0	0		PENDAPATAN ASLI DAERAH (PAD)	1. Peningkatan kualitas hidup masyarakat dan pemerataan akses terhadap pelayanan dasar	Pendidik, Tenaga Kependidikan, ASN, Satuan Pendidikan, Dan Peserta Didik	6 Orang	33,000,000	DINAS PENDIDIKAN DAN KEBUDAYAAN	
1.01.02.1.03	Pengelolaan Pendidikan Khusus	"Angka Partisipasi Kasar (APK) Pendidikan Khusus SLB	%		%	88 %	88 %	60,000,000	0	0					88 %	66,000,000		
1.01.02.1.03.38	Pengadaan Perlengkapan Peserta Didik	Jumlah Perlengkapan Peserta Didik yang Tersedia				60 Paket	60 Paket	30,000,000	0	0		PENDAPATAN ASLI DAERAH (PAD)	1. Peningkatan kualitas hidup masyarakat dan pemerataan akses terhadap pelayanan dasar	Pendidik, Tenaga Kependidikan, ASN, Satuan Pendidikan, Dan Peserta Didik	60 Paket	33,000,000	DINAS PENDIDIKAN DAN KEBUDAYAAN	

**Penetapan Perubahan Rencana Kerja Pemerintah Daerah (RKPD)
Provinsi Sulawesi Tenggara
Tahun 2023**

Kode	Urusan/ Bidang Urusan/ Program/ Kegiatan/ Sub Kegiatan	Indikator Program/ Kegiatan/ Sub Kegiatan	Target Akhir Periode RPJMD	Realisasi Capaian RKPD Tahun 2021	Prakiraan Capaian Target RKPD Tahun 2022	Capaian Kinerja dan Kerangka Pendanaan							Kelompok Sasaran	Prakiraan Maju Rencana Tahun 2024		Perangkat Daerah Penanggung Jawab		
						Target 2023		Pagu Indikatif			Lokasi	Sumber Dana		Prioritas			Target	Pagu Indikatif
						Semula	Menjadi	RKPD 2023	APBD 2023	RKPD 2023 Perubahan				Nasional	Daerah			
1.01.02.1.03.44	Penyediaan Biaya Personil Peserta Didik Pendidikan Khusus	Jumlah Peserta Didik Pendidikan Khusus yang Menerima Biaya Personil Peserta Didik				30 Peserta Didik	30 Peserta Didik	30,000,000	0	0		PENDAPATAN ASLI DAERAH (PAD)	1. Peningkatan kualitas hidup masyarakat dan pemerataan akses terhadap pelayanan dasar	Pendidik, Tenaga Kependidikan, ASN, Satuan Pendidikan, Dan Peserta Didik	30 Peserta Didik	33,000,000	DINAS PENDIDIKAN DAN KEBUDAYAAN	
1	URUSAN PEMERINTAHAN WAJIB YANG BERKAITAN DENGAN PELAYANAN DASAR																	
1.01	URUSAN PEMERINTAHAN BIDANG PENDIDIKAN							678,500,000	699,510,858	699,510,858						746,350,000		
1.01.01	PROGRAM PENUNJANG URUSAN PEMERINTAHAN DAERAH PROVINSI	Persentase Cakupan Program Penunjang Urusan Pemerintah Daerah Provinsi	%		%	100 %	100 %	178,500,000	381,888,858	381,888,858						100 %	196,350,000	
1.01.01.1.02	Administrasi Keuangan Perangkat Daerah	Persentase Cakupan Kegiatan Administrasi Keuangan Perangkat Daerah	%		%	100 %	100 %	60,000,000	25,080,000	25,080,000						100 %	66,000,000	
1.01.01.1.02.02	Penyediaan Administrasi Pelaksanaan Tugas ASN	Jumlah Dokumen Hasil Penyediaan Administrasi Pelaksanaan Tugas ASN				1 Dokumen	1 Dokumen	60,000,000	25,080,000	25,080,000		PENDAPATAN ASLI DAERAH (PAD)	1. Peningkatan kualitas hidup masyarakat dan pemerataan akses terhadap pelayanan dasar	ASN, Pendidik, Tenaga Kependidikan, Siswa, Dan Satuan Pendidikan	1 Dokumen	66,000,000	DINAS PENDIDIKAN DAN KEBUDAYAAN	
1.01.01.1.06	Administrasi Umum Perangkat Daerah	Persentase Cakupan Kegiatan Administrasi Umum Perangkat Daerah	%		%	100 %	100 %	114,000,000	355,368,858	355,368,858						100 %	125,400,000	
1.01.01.1.06.01	Penyediaan Komponen Instalasi Listrik/Penerangan Bangunan Kantor	Jumlah Paket Komponen Instalasi Listrik/Penerangan Bangunan Kantor yang Disediakan				1 Paket	1 Paket	30,000,000	0	0		PENDAPATAN ASLI DAERAH (PAD)	1. Peningkatan kualitas hidup masyarakat dan pemerataan akses terhadap pelayanan dasar	ASN, Pendidik dan Tenaga Kependidikan, Satuan Pendidikan, dan Peserta Didik,	1 Paket	33,000,000	DINAS PENDIDIKAN DAN KEBUDAYAAN	
1.01.01.1.06.04	Penyediaan Bahan Logistik Kantor	Jumlah Paket Bahan Logistik Kantor yang Disediakan				1 Paket	1 Paket	10,000,000	17,318,258	17,318,258		PENDAPATAN ASLI DAERAH (PAD)	1. Peningkatan kualitas hidup masyarakat dan pemerataan akses terhadap pelayanan dasar	ASN, Pendidik dan Tenaga Kependidikan, Satuan Pendidikan, dan Peserta Didik,	1 Paket	11,000,000	DINAS PENDIDIKAN DAN KEBUDAYAAN	

**Penetapan Perubahan Rencana Kerja Pemerintah Daerah (RKPD)
Provinsi Sulawesi Tenggara
Tahun 2023**

Kode	Urusan/ Bidang Urusan/ Program/ Kegiatan/ Sub Kegiatan	Indikator Program/ Kegiatan/ Sub Kegiatan	Target Akhir Periode RPJMD	Realisasi Capaian RKPD Tahun 2021	Prakiraan Capaian Target RKPD Tahun 2022	Capaian Kinerja dan Kerangka Pendanaan								Kelompok Sasaran	Prakiraan Maju Rencana Tahun 2024		Perangkat Daerah Penanggung Jawab	
						Target 2023		Pagu Indikatif			Lokasi	Sumber Dana	Prioritas		Target	Pagu Indikatif		
						Semula	Menjadi	RKPD 2023	APBD 2023	RKPD 2023 Perubahan			Nasional					Daerah
1.01.01.1.06.05	Penyediaan Barang Cetak dan Penggandaan	Jumlah Paket Barang Cetakan dan Penggandaan yang Disediakan				1 Paket	1 Paket	10,000,000	7,476,600	7,476,600		PENDAPATAN ASLI DAERAH (PAD)			ASN, Pendidik dan Tenaga Kependidikan, Satuan Pendidikan, dan Peserta Didik,	1 Paket	11,000,000	DINAS PENDIDIKAN DAN KEBUDAYAAN
1.01.01.1.06.06	Penyediaan Bahan Bacaan dan Peraturan Perundang- Undangan	Jumlah Dokumen Bahan Bacaan dan Peraturan Perundang- Undangan yang Disediakan				1 Dokumen	1 Dokumen	2,000,000	0	0		PENDAPATAN ASLI DAERAH (PAD)	1. Peningkatan kualitas hidup masyarakat dan pemerataan akses terhadap pelayanan dasar	ASN, Pendidik dan Tenaga Kependidikan, Satuan Pendidikan, dan Peserta Didik,	1 Dokumen	2,200,000	DINAS PENDIDIKAN DAN KEBUDAYAAN	
1.01.01.1.06.08	Fasilitasi Kunjungan Tamu	Jumlah Laporan Fasilitasi Kunjungan Tamu				1 Laporan	1 Laporan	2,000,000	0	0		PENDAPATAN ASLI DAERAH (PAD)	1. Peningkatan kualitas hidup masyarakat dan pemerataan akses terhadap pelayanan dasar	ASN, Pendidik dan Tenaga Kependidikan, Satuan Pendidikan, dan Peserta Didik,	1 Laporan	2,200,000	DINAS PENDIDIKAN DAN KEBUDAYAAN	
1.01.01.1.06.09	Penyelenggaraan Rapat Koordinasi dan Konsultasi SKPD	Jumlah Laporan Penyelenggaraan Rapat Koordinasi dan Konsultasi SKPD				1 Laporan	1 Laporan	60,000,000	330,574,000	330,574,000		PENDAPATAN ASLI DAERAH (PAD)	1. Peningkatan kualitas hidup masyarakat dan pemerataan akses terhadap pelayanan dasar	ASN, Pendidik dan Tenaga Kependidikan, Satuan Pendidikan, dan Peserta Didik,	1 Laporan	66,000,000	DINAS PENDIDIKAN DAN KEBUDAYAAN	
1.01.01.1.08	Penyediaan Jasa Penunjang Urusan Pemerintahan Daerah	Persentase Cakupan Kegiatan Penyediaan Jasa Penunjang Urusan Pemerintahan Daerah	%		%	100 %	100 %	4,500,000	1,440,000	1,440,000						100 %	4,950,000	
1.01.01.1.08.01	Penyediaan Jasa Surat Menyurat	Jumlah Laporan Penyediaan Jasa Surat Menyurat				1 Laporan	1 Laporan	2,500,000	1,440,000	1,440,000		PENDAPATAN ASLI DAERAH (PAD)	1. Peningkatan kualitas hidup masyarakat dan pemerataan akses terhadap pelayanan dasar	ASN, Pendidik dan Tenaga Kependidikan, Satuan Pendidikan, dan Peserta Didik,	1 Laporan	2,750,000	DINAS PENDIDIKAN DAN KEBUDAYAAN	

**Penetapan Perubahan Rencana Kerja Pemerintah Daerah (RKPD)
Provinsi Sulawesi Tenggara
Tahun 2023**

Kode	Urusan/ Bidang Urusan/ Program/ Kegiatan/ Sub Kegiatan	Indikator Program/ Kegiatan/ Sub Kegiatan	Target Akhir Periode RPJMD	Realisasi Capaian RKPD Tahun 2021	Prakiraan Capaian Target RKPD Tahun 2022	Capaian Kinerja dan Kerangka Pendanaan							Kelompok Sasaran	Prakiraan Maju Rencana Tahun 2024		Perangkat Daerah Penanggung Jawab		
						Target 2023		Pagu Indikatif			Lokasi	Sumber Dana		Prioritas			Target	Pagu Indikatif
						Semula	Menjadi	RKPD 2023	APBD 2023	RKPD 2023 Perubahan				Nasional	Daerah			
1.01.01.1.08.02	Penyediaan Jasa Komunikasi, Sumber Daya Air dan Listrik	Jumlah Laporan Penyediaan Jasa Komunikasi, Sumber Daya Air dan Listrik yang Disediakan				1 Laporan	1 Laporan	2,000,000	0	0		PENDAPATAN ASLI DAERAH (PAD)	1. Peningkatan kualitas hidup masyarakat dan pemerataan akses terhadap pelayanan dasar	ASN, Pendidik dan Tenaga Kependidikan, Satuan Pendidikan, dan Peserta Didik,	1 Laporan	2,200,000	DINAS PENDIDIKAN DAN KEBUDAYAAN	
1.01.02	PROGRAM PENGELOLAAN PENDIDIKAN	Angka Partisipasi Murni (APM) SMA/SMK/Paket C	%		%	90 %	90 %	500,000,000	317,622,000	317,622,000					90 %	550,000,000		
1.01.02.1.01	Pengelolaan Pendidikan Sekolah Menengah Atas	Angka Partisipasi Murni (APM) Jenjang SMA	%		%	44.71 %	44.71 %	280,000,000	317,622,000	317,622,000					44.71 %	308,000,000		
1.01.02.1.01.39	Pengadaan Perlengkapan Peserta Didik	Jumlah Perlengkapan Peserta Didik yang Tersedia				1 Paket	1 Paket	100,000,000	0	0		PENDAPATAN ASLI DAERAH (PAD)	1. Peningkatan kualitas hidup masyarakat dan pemerataan akses terhadap pelayanan dasar	Pendidik, Tenaga Kependidikan, ASN, Satuan Pendidikan, Peserta Didik	1 Paket	110,000,000	DINAS PENDIDIKAN DAN KEBUDAYAAN	
1.01.02.1.01.45	Penyediaan Biaya Personil Peserta Didik Sekolah Menengah Atas	Jumlah Peserta Didik Sekolah Menengah Atas yang Menerima Biaya Personil Peserta Didik				100 Peserta didik	100 Peserta didik	100,000,000	0	0		PENDAPATAN ASLI DAERAH (PAD)	1. Peningkatan kualitas hidup masyarakat dan pemerataan akses terhadap pelayanan dasar	Pendidik, Tenaga Kependidikan, ASN, Satuan Pendidikan, Peserta Didik	100 Peserta didik	110,000,000	DINAS PENDIDIKAN DAN KEBUDAYAAN	
1.01.02.1.01.48	Penyiapan dan Tindak Lanjut Evaluasi Satuan Pendidikan Menengah Atas	Jumlah Satuan Pendidikan Menengah Atas yang Siap Dievaluasi dan Melaksanakan Rekomendasi				25 Satuan Pendidikan	25 Satuan Pendidikan	50,000,000	317,622,000	317,622,000		PENDAPATAN ASLI DAERAH (PAD) Dana Transfer Umum-Dana Alokasi Umum	1. Peningkatan kualitas hidup masyarakat dan pemerataan akses terhadap pelayanan dasar	Pendidik, Tenaga Kependidikan, ASN, Satuan Pendidikan, Peserta Didik	25 Satuan Pendidikan	55,000,000	DINAS PENDIDIKAN DAN KEBUDAYAAN	
1.01.02.1.01.54	Peningkatan Kapasitas Pengelolaan Dana BOS Sekolah Menengah Atas	Jumlah Tenaga Pengelola yang Meningkatkan Kapasitasnya dalam Pengelolaan Dana BOS Sekolah Menengah Atas				10 Orang	10 Orang	30,000,000	0	0		PENDAPATAN ASLI DAERAH (PAD)	1. Peningkatan kualitas hidup masyarakat dan pemerataan akses terhadap pelayanan dasar	Pendidik, Tenaga Kependidikan, ASN, Satuan Pendidikan, Peserta Didik	10 Orang	33,000,000	DINAS PENDIDIKAN DAN KEBUDAYAAN	
1.01.02.1.02	Pengelolaan Pendidikan Sekolah Menengah Kejuruan	Angka Partisipasi Murni (APM) Jenjang SMK	%		%	16.91 %	16.91 %	160,000,000	0	0					16.91 %	176,000,000		

**Penetapan Perubahan Rencana Kerja Pemerintah Daerah (RKPD)
Provinsi Sulawesi Tenggara
Tahun 2023**

Kode	Urusan/ Bidang Urusan/ Program/ Kegiatan/ Sub Kegiatan	Indikator Program/ Kegiatan/ Sub Kegiatan	Target Akhir Periode RPJMD	Realisasi Capaian RKPD Tahun 2021	Prakiraan Capaian Target RKPD Tahun 2022	Capaian Kinerja dan Kerangka Pendanaan								Kelompok Sasaran	Prakiraan Maju Rencana Tahun 2024		Perangkat Daerah Penanggung Jawab	
						Target 2023		Pagu Indikatif			Lokasi	Sumber Dana	Prioritas		Target	Pagu Indikatif		
						Semula	Menjadi	RKPD 2023	APBD 2023	RKPD 2023 Perubahan			Nasional					Daerah
1.01.02.1.02.31	Pengadaan Perlengkapan Peserta Didik	Jumlah Perlengkapan Peserta Didik yang Tersedia				100 Paket	100 Paket	50,000,000	0	0		PENDAPATAN ASLI DAERAH (PAD)		1. Peningkatan kualitas hidup masyarakat dan pemerataan akses terhadap pelayanan dasar	Pendidik, Tenaga Kependidikan, ASN, Satuan Pendidikan, Dan Peserta Didik	100 Paket	55,000,000	DINAS PENDIDIKAN DAN KEBUDAYAAN
1.01.02.1.02.37	Penyediaan Biaya Personil Peserta Didik Sekolah Menengah Kejuruan	Jumlah Peserta Didik Sekolah Menengah Kejuruan yang Menerima Biaya Personil Peserta Didik				50 Peserta didik	50 Peserta didik	50,000,000	0	0	Kab. Buton Selatan, Semua Kecamatan, Semua Kelurahan	PENDAPATAN ASLI DAERAH (PAD)		1. Peningkatan kualitas hidup masyarakat dan pemerataan akses terhadap pelayanan dasar	Pendidik, Tenaga Kependidikan, ASN, Satuan Pendidikan, Dan Peserta Didik	50 Peserta didik	55,000,000	DINAS PENDIDIKAN DAN KEBUDAYAAN
1.01.02.1.02.40	Penyiapan dan Tindak Lanjut Evaluasi Satuan Pendidikan Menengah Kejuruan	Jumlah Satuan Pendidikan Menengah Kejuruan yang Siap Dievaluasi dan Melaksanakan Rekomendasi				11 Satuan Pendidikan	11 Satuan Pendidikan	30,000,000	0	0		PENDAPATAN ASLI DAERAH (PAD)		1. Peningkatan kualitas hidup masyarakat dan pemerataan akses terhadap pelayanan dasar	Pendidik, Tenaga Kependidikan, ASN, Satuan Pendidikan, Dan Peserta Didik	11 Satuan Pendidikan	33,000,000	DINAS PENDIDIKAN DAN KEBUDAYAAN
1.01.02.1.02.47	Peningkatan Kapasitas Pengelolaan Dana BOS Sekolah Menengah Kejuruan	Jumlah Tenaga Pengelola yang Meningkatkan Kapasitasnya dalam Pengelolaan Dana BOS Sekolah Menengah Kejuruan				13 Orang	13 Orang	30,000,000	0	0		PENDAPATAN ASLI DAERAH (PAD)		1. Peningkatan kualitas hidup masyarakat dan pemerataan akses terhadap pelayanan dasar	Pendidik, Tenaga Kependidikan, ASN, Satuan Pendidikan, Dan Peserta Didik	13 Orang	33,000,000	DINAS PENDIDIKAN DAN KEBUDAYAAN
1.01.02.1.03	Pengelolaan Pendidikan Khusus	"Angka Partisipasi Kasar (APK) Pendidikan Khusus SLB	%		%	88 %	88 %	60,000,000	0	0						88 %	66,000,000	
1.01.02.1.03.38	Pengadaan Perlengkapan Peserta Didik	Jumlah Perlengkapan Peserta Didik yang Tersedia				60 Paket	60 Paket	30,000,000	0	0		PENDAPATAN ASLI DAERAH (PAD)		1. Peningkatan kualitas hidup masyarakat dan pemerataan akses terhadap pelayanan dasar	Pendidik, Tenaga Kependidikan, ASN, Satuan Pendidikan, Dan Peserta Didik	60 Paket	33,000,000	DINAS PENDIDIKAN DAN KEBUDAYAAN

**Penetapan Perubahan Rencana Kerja Pemerintah Daerah (RKPD)
Provinsi Sulawesi Tenggara
Tahun 2023**

Kode	Urusan/ Bidang Urusan/ Program/ Kegiatan/ Sub Kegiatan	Indikator Program/ Kegiatan/ Sub Kegiatan	Target Akhir Periode RPJMD	Realisasi Capaian RKPD Tahun 2021	Prakiraan Capaian Target RKPD Tahun 2022	Capaian Kinerja dan Kerangka Pendanaan							Kelompok Sasaran	Prakiraan Maju Rencana Tahun 2024		Perangkat Daerah Penanggung Jawab		
						Target 2023		Pagu Indikatif			Lokasi	Sumber Dana		Prioritas			Target	Pagu Indikatif
						Semula	Menjadi	RKPD 2023	APBD 2023	RKPD 2023 Perubahan				Nasional	Daerah			
1.01.02.1.03.44	Penyediaan Biaya Personil Peserta Didik Pendidikan Khusus	Jumlah Peserta Didik Pendidikan Khusus yang Menerima Biaya Personil Peserta Didik				30 Peserta Didik	30 Peserta Didik	30,000,000	0	0		PENDAPATAN ASLI DAERAH (PAD)	1. Peningkatan kualitas hidup masyarakat dan pemerataan akses terhadap pelayanan dasar	Pendidik, Tenaga Kependidikan, ASN, Satuan Pendidikan, Dan Peserta Didik	30 Peserta Didik	33,000,000	DINAS PENDIDIKAN DAN KEBUDAYAAN	
1	URUSAN PEMERINTAHAN WAJIB YANG BERKAITAN DENGAN PELAYANAN DASAR																	
1.01	URUSAN PEMERINTAHAN BIDANG PENDIDIKAN							678,500,000	870,057,600	870,057,600					746,350,000			
1.01.01	PROGRAM PENUNJANG URUSAN PEMERINTAHAN DAERAH PROVINSI	Persentase Cakupan Program Penunjang Urusan Pemerintah Daerah Provinsi	%		%	100 %	100 %	178,500,000	339,593,600	339,593,600					100 %	196,350,000		
1.01.01.1.02	Administrasi Keuangan Perangkat Daerah	Persentase Cakupan Administrasi Keuangan Perangkat Daerah	%		%	100 %	100 %	60,000,000	25,080,000	25,080,000					100 %	66,000,000		
1.01.01.1.02.02	Penyediaan Administrasi Pelaksanaan Tugas ASN	Jumlah Dokumen Hasil Penyediaan Administrasi Pelaksanaan Tugas ASN				1 Dokumen	1 Dokumen	60,000,000	25,080,000	25,080,000		PENDAPATAN ASLI DAERAH (PAD)	1. Peningkatan kualitas hidup masyarakat dan pemerataan akses terhadap pelayanan dasar	SP, PD, PTK, dan ASN Lingkup KCD Rayon Mubar dan Buteng	1 Dokumen	66,000,000	DINAS PENDIDIKAN DAN KEBUDAYAAN	
1.01.01.1.06	Administrasi Umum Perangkat Daerah	Persentase Cakupan Kegiatan Administrasi Umum Perangkat Daerah	%		%	100 %	100 %	114,000,000	299,617,600	299,617,600					100 %	125,400,000		
1.01.01.1.06.01	Penyediaan Komponen Instalasi Listrik/Penerangan Bangunan Kantor	Jumlah Paket Komponen Instalasi Listrik/Penerangan Bangunan Kantor yang Disediakan				1 Paket	1 Paket	30,000,000	0	0		PENDAPATAN ASLI DAERAH (PAD)	1. Peningkatan kualitas hidup masyarakat dan pemerataan akses terhadap pelayanan dasar	ASN, Pendidik dan Tenaga Kependidikan, Satuan Pendidikan, dan Peserta Didik,	1 Paket	33,000,000	DINAS PENDIDIKAN DAN KEBUDAYAAN	
1.01.01.1.06.04	Penyediaan Bahan Logistik Kantor	Jumlah Paket Bahan Logistik Kantor yang Disediakan				1 Paket	1 Paket	10,000,000	100,677,600	100,677,600		PENDAPATAN ASLI DAERAH (PAD)	1. Peningkatan kualitas hidup masyarakat dan pemerataan akses terhadap pelayanan dasar	ASN, Pendidik dan Tenaga Kependidikan, Satuan Pendidikan, dan Peserta Didik,	1 Paket	11,000,000	DINAS PENDIDIKAN DAN KEBUDAYAAN	

**Penetapan Perubahan Rencana Kerja Pemerintah Daerah (RKPD)
Provinsi Sulawesi Tenggara
Tahun 2023**

Kode	Urusan/ Bidang Urusan/ Program/ Kegiatan/ Sub Kegiatan	Indikator Program/ Kegiatan/ Sub Kegiatan	Target Akhir Periode RPJMD	Realisasi Capaian RKPD Tahun 2021	Prakiraan Capaian Target RKPD Tahun 2022	Capaian Kinerja dan Kerangka Pendanaan								Kelompok Sasaran	Prakiraan Maju Rencana Tahun 2024		Perangkat Daerah Penanggung Jawab	
						Target 2023		Pagu Indikatif			Lokasi	Sumber Dana	Prioritas		Target	Pagu Indikatif		
						Semula	Menjadi	RKPD 2023	APBD 2023	RKPD 2023 Perubahan			Nasional					Daerah
1.01.01.1.06.05	Penyediaan Barang Cetakan dan Penggandaan	Jumlah Paket Barang Cetakan dan Penggandaan yang Disediakan				1 Paket	1 Paket	10,000,000	6,660,000	6,660,000		PENDAPATAN ASLI DAERAH (PAD)		1. Peningkatan kualitas hidup masyarakat dan pemerataan akses terhadap pelayanan dasar	ASN, Pendidik dan Tenaga Kependidikan, Satuan Pendidikan, dan Peserta Didik,	1 Paket	11,000,000	DINAS PENDIDIKAN DAN KEBUDAYAAN
1.01.01.1.06.06	Penyediaan Bahan Bacaan dan Peraturan Perundang- Undangan	Jumlah Dokumen Bahan Bacaan dan Peraturan Perundang- Undangan yang Disediakan				1 Dokumen	1 Dokumen	2,000,000	0	0		PENDAPATAN ASLI DAERAH (PAD)			ASN, Pendidik dan Tenaga Kependidikan, Satuan Pendidikan, dan Peserta Didik,	1 Dokumen	2,200,000	DINAS PENDIDIKAN DAN KEBUDAYAAN
1.01.01.1.06.08	Fasilitasi Kunjungan Tamu	Jumlah Laporan Fasilitasi Kunjungan Tamu				1 Laporan	1 Laporan	2,000,000	0	0		PENDAPATAN ASLI DAERAH (PAD)		1. Peningkatan kualitas hidup masyarakat dan pemerataan akses terhadap pelayanan dasar	ASN, Pendidik dan Tenaga Kependidikan, Satuan Pendidikan, dan Peserta Didik,	1 Laporan	2,200,000	DINAS PENDIDIKAN DAN KEBUDAYAAN
1.01.01.1.06.09	Penyelenggaraan Rapat Koordinasi dan Konsultasi SKPD	Jumlah Laporan Penyelenggaraan Rapat Koordinasi dan Konsultasi SKPD				1 Laporan	1 Laporan	60,000,000	192,280,000	192,280,000		PENDAPATAN ASLI DAERAH (PAD)		1. Peningkatan kualitas hidup masyarakat dan pemerataan akses terhadap pelayanan dasar	ASN, Pendidik dan Tenaga Kependidikan, Satuan Pendidikan, dan Peserta Didik,	1 Laporan	66,000,000	DINAS PENDIDIKAN DAN KEBUDAYAAN
1.01.01.1.08	Penyediaan Jasa Penunjang Urusan Pemerintahan Daerah	Persentase Cakupan Kegiatan Penyediaan Jasa Penunjang Urusan Pemerintahan Daerah	%		%	100 %	100 %	4,500,000	14,896,000	14,896,000						100 %	4,950,000	
1.01.01.1.08.01	Penyediaan Jasa Surat Menyurat	Jumlah Laporan Penyediaan Jasa Surat Menyurat				1 Laporan	1 Laporan	2,500,000	2,500,000	2,500,000		PENDAPATAN ASLI DAERAH (PAD)		1. Peningkatan kualitas hidup masyarakat dan pemerataan akses terhadap pelayanan dasar	ASN, Pendidik dan Tenaga Kependidikan, Satuan Pendidikan, dan Peserta Didik,	1 Laporan	2,750,000	DINAS PENDIDIKAN DAN KEBUDAYAAN

**Penetapan Perubahan Rencana Kerja Pemerintah Daerah (RKPD)
Provinsi Sulawesi Tenggara
Tahun 2023**

Kode	Kode	Kode	Kode	Kode	Kode	Urusan/ Bidang Urusan/ Program/ Kegiatan/ Sub Kegiatan	Indikator Program/ Kegiatan/ Sub Kegiatan	Target Akhir Periode RPJMD	Realisasi Capaian RKPD Tahun 2021	Prakiraan Capaian Target RKPD Tahun 2022	Capaian Kinerja dan Kerangka Pendanaan					Kelompok Sasaran	Prakiraan Maju Rencana Tahun 2024		Perangkat Daerah Penanggung Jawab				
											Target 2023		Pagu Indikatif				Lokasi	Sumber Dana		Prioritas		Target	Pagu Indikatif
											Semula	Menjadi	RKPD 2023	APBD 2023	RKPD 2023 Perubahan					Nasional	Daerah		
1	01	01	1.08	02		Penyediaan Jasa Komunikasi, Sumber Daya Air dan Listrik	Jumlah Laporan Penyediaan Jasa Komunikasi, Sumber Daya Air dan Listrik yang Disediakan				1 Laporan	1 Laporan	2,000,000	12,396,000	12,396,000		PENDAPATAN ASLI DAERAH (PAD)	1. Peningkatan kualitas hidup masyarakat dan pemerataan akses terhadap pelayanan dasar	ASN, Pendidik dan Tenaga Kependidikan, Satuan Pendidikan, dan Peserta Didik,	1 Laporan	2,200,000	DINAS PENDIDIKAN DAN KEBUDAYAAN	
1	01	02				PROGRAM PENGELOLAAN PENDIDIKAN	Angka Partisipasi Murni (APM) SMA/SMK/Paket C	%		%	90 %	90 %	500,000,000	530,464,000	530,464,000					90 %	550,000,000		
1	01	02	1.01			Pengelolaan Pendidikan Sekolah Menengah Atas	Angka Partisipasi Murni (APM) Jenjang SMA	%		%	44.71 %	44.71 %	280,000,000	239,954,000	239,954,000					44.71 %	308,000,000		
1	01	02	1.01	39		Pengadaan Perlengkapan Peserta Didik	Jumlah Perlengkapan Peserta Didik yang Tersedia				1 Paket	1 Paket	100,000,000	0	0		PENDAPATAN ASLI DAERAH (PAD)	Meningkatkan Sumber Daya Manusia Yang Berkualitas Dan Berdaya Saing	1. Peningkatan kualitas hidup masyarakat dan pemerataan akses terhadap pelayanan dasar	Pendidik, Tenaga Kependidikan, ASN, Satuan Pendidikan, Dan Peserta Didik	1 Paket	110,000,000	DINAS PENDIDIKAN DAN KEBUDAYAAN
1	01	02	1.01	45		Penyediaan Biaya Personil Peserta Didik Sekolah Menengah Atas	Jumlah Peserta Didik Sekolah Menengah Atas yang Menerima Biaya Personil Peserta Didik				100 Peserta didik	100 Peserta didik	100,000,000	60,000,000	60,000,000		Dana Transfer Umum-Dana Alokasi Umum	Meningkatkan Sumber Daya Manusia Yang Berkualitas Dan Berdaya Saing	1. Peningkatan kualitas hidup masyarakat dan pemerataan akses terhadap pelayanan dasar	Pendidik, Tenaga Kependidikan, ASN, Satuan Pendidikan, Dan Peserta Didik	100 Peserta didik	110,000,000	DINAS PENDIDIKAN DAN KEBUDAYAAN
1	01	02	1.01	48		Penyiapan dan Tindak Lanjut Evaluasi Satuan Pendidikan Menengah Atas	Jumlah Satuan Pendidikan Menengah Atas yang Siap Dievaluasi dan Melaksanakan Rekomendasi				20 Satuan Pendidikan	20 Satuan Pendidikan	50,000,000	159,244,000	159,244,000		Dana Transfer Umum-Dana Alokasi Umum	Meningkatkan Sumber Daya Manusia Yang Berkualitas Dan Berdaya Saing	1. Peningkatan kualitas hidup masyarakat dan pemerataan akses terhadap pelayanan dasar	Pendidik, Tenaga Kependidikan, ASN, Satuan Pendidikan, Dan Peserta Didik	20 Satuan Pendidikan	55,000,000	DINAS PENDIDIKAN DAN KEBUDAYAAN
1	01	02	1.01	54		Peningkatan Kapasitas Pengelolaan Dana BOS Sekolah Menengah Atas	Jumlah Tenaga Pengelola yang Meningkatkan Kapasitasnya dalam Pengelolaan Dana BOS Sekolah Menengah Atas				10 Orang	10 Orang	30,000,000	20,710,000	20,710,000		Dana Transfer Umum-Dana Alokasi Umum	Meningkatkan Sumber Daya Manusia Yang Berkualitas Dan Berdaya Saing	1. Peningkatan kualitas hidup masyarakat dan pemerataan akses terhadap pelayanan dasar	Pendidik, Tenaga Kependidikan, ASN, Satuan Pendidikan, Dan Peserta Didik	10 Orang	33,000,000	DINAS PENDIDIKAN DAN KEBUDAYAAN
1	01	02	1.02			Pengelolaan Pendidikan Sekolah	Angka Partisipasi Murni (APM) Jenjang	%		%	16.91 %	16.91 %	160,000,000	290,510,000	290,510,000						16.91 %	176,000,000	

**Penetapan Perubahan Rencana Kerja Pemerintah Daerah (RKPD)
Provinsi Sulawesi Tenggara
Tahun 2023**

Kode	Urusan/ Bidang Urusan/ Program/ Kegiatan/ Sub Kegiatan	Indikator Program/ Kegiatan/ Sub Kegiatan	Target Akhir Periode RPJMD	Realisasi Capaian RKPD Tahun 2021	Prakiraan Capaian Target RKPD Tahun 2022	Capaian Kinerja dan Kerangka Pendanaan								Kelompok Sasaran	Prakiraan Maju Rencana Tahun 2024		Perangkat Daerah Penanggung Jawab	
						Target 2023		Pagu Indikatif			Lokasi	Sumber Dana	Prioritas		Target	Pagu Indikatif		
						Semula	Menjadi	RKPD 2023	APBD 2023	RKPD 2023 Perubahan			Nasional					Daerah
1.01.02.1.02.31	Pengadaan Perlengkapan Peserta Didik	Jumlah Perlengkapan Peserta Didik yang Tersedia				100 Paket	100 Paket	50,000,000	0	0		PENDAPATAN ASLI DAERAH (PAD)	1. Peningkatan kualitas hidup masyarakat dan pemerataan akses terhadap pelayanan dasar	ASN, Pendidik dan Tenaga Kependidikan, Satuan Pendidikan, dan Peserta Didik,	100 Paket	55,000,000	DINAS PENDIDIKAN DAN KEBUDAYAAN	
1.01.02.1.02.37	Penyediaan Biaya Personil Peserta Didik Sekolah Menengah Kejuruan	Jumlah Peserta Didik Sekolah Menengah Kejuruan yang Menerima Biaya Personil Peserta Didik				50 Peserta didik	50 Peserta didik	50,000,000	102,750,000	102,750,000		Dana Transfer Umum- Dana Alokasi Umum	1. Peningkatan kualitas hidup masyarakat dan pemerataan akses terhadap pelayanan dasar	ASN, Pendidik dan Tenaga Kependidikan, Satuan Pendidikan, dan Peserta Didik,	50 Peserta didik	55,000,000	DINAS PENDIDIKAN DAN KEBUDAYAAN	
1.01.02.1.02.40	Penyiapan dan Tindak Lanjut Evaluasi Satuan Pendidikan Menengah Kejuruan	Jumlah Satuan Pendidikan Menengah Kejuruan yang Siap Dievaluasi dan Melaksanakan Rekomendasi				19 Satuan Pendidikan	19 Satuan Pendidikan	30,000,000	169,120,000	169,120,000		Dana Transfer Umum- Dana Alokasi Umum	1. Peningkatan kualitas hidup masyarakat dan pemerataan akses terhadap pelayanan dasar	ASN, Pendidik dan Tenaga Kependidikan, Satuan Pendidikan, dan Peserta Didik,	19 Satuan Pendidikan	33,000,000	DINAS PENDIDIKAN DAN KEBUDAYAAN	
1.01.02.1.02.47	Peningkatan Kapasitas Pengelolaan Dana BOS Sekolah Menengah Kejuruan	Jumlah Tenaga Pengelola yang Meningkat Kapasitasnya dalam Pengelolaan Dana BOS Sekolah Menengah Kejuruan				19 Orang	19 Orang	30,000,000	18,640,000	18,640,000		Dana Transfer Umum- Dana Alokasi Umum	1. Peningkatan kualitas hidup masyarakat dan pemerataan akses terhadap pelayanan dasar	ASN, Pendidik dan Tenaga Kependidikan, Satuan Pendidikan, dan Peserta Didik,	19 Orang	33,000,000	DINAS PENDIDIKAN DAN KEBUDAYAAN	
1.01.02.1.03	Pengelolaan Pendidikan Khusus	"Angka Partisipasi Kasar (APK) Pendidikan Khusus SLB	%		%	88 %	88 %	60,000,000	0	0					88 %	66,000,000		
1.01.02.1.03.38	Pengadaan Perlengkapan Peserta Didik	Jumlah Perlengkapan Peserta Didik yang Tersedia				60 Paket	60 Paket	30,000,000	0	0		PENDAPATAN ASLI DAERAH (PAD)	1. Peningkatan kualitas hidup masyarakat dan pemerataan akses terhadap pelayanan dasar	Pendidik, Tenaga Kependidikan, ASN, Satuan Pendidikan, Dan Peserta Didik	60 Paket	33,000,000	DINAS PENDIDIKAN DAN KEBUDAYAAN	

**Penetapan Perubahan Rencana Kerja Pemerintah Daerah (RKPD)
Provinsi Sulawesi Tenggara
Tahun 2023**

Kode	Urusan/ Bidang Urusan/ Program/ Kegiatan/ Sub Kegiatan	Indikator Program/ Kegiatan/ Sub Kegiatan	Target Akhir Period e RPJMD	Realisasi Capaian RKPD Tahun 2021	Prakiraan Capaian Target RKPD Tahun 2022	Capaian Kinerja dan Kerangka Pendanaan							Kelompok Sasaran	Prakiraan Maju Rencana Tahun 2024		Perangkat Daerah Penanggung Jawab		
						Target 2023		Pagu Indikatif			Lokasi	Sumber Dana		Prioritas			Target	Pagu Indikatif
						Semula	Menjadi	RKPD 2023	APBD 2023	RKPD 2023 Perubahan				Nasional	Daerah			
1 01 02 1.03 44	Penyediaan Biaya Personil Peserta Didik Pendidikan Khusus	Jumlah Peserta Didik Pendidikan Khusus yang Menerima Biaya Personil Peserta Didik				30 Peserta Didik	30 Peserta Didik	30,000,000	0	0		PENDAPATAN ASLI DAERAH (PAD)	1. Peningkatan kualitas hidup masyarakat dan pemerataan akses terhadap pelayanan dasar	Pendidik, Tenaga Kependidik an, ASN, Satuan Pendidikan, Dan Peserta Didik	30 Peserta Didik	33,000,000	DINAS PENDIDIKAN DAN KEBUDAYAAN	
TOTAL								1,354,017,440,802	1,410,730,371,438	1,410,730,371,438					1,491,872,850,000			

**Penetapan Perubahan Rencana Kerja Pemerintah Daerah (RKPD)
Provinsi Sulawesi Tenggara
Tahun 2023**

Kode	Urusan/ Bidang Urusan/ Program/ Kegiatan/ Sub Kegiatan	Indikator Program/ Kegiatan/ Sub Kegiatan	Target Akhir Period e RPJMD	Realisasi Capaian RKPD Tahun 2021	Prakiraan Capaian Target RKPD Tahun 2022	Capaian Kinerja dan Kerangka Pendanaan									Kelompok Sasaran	Prakiraan Maju Rencana Tahun 2024		Perangkat Daerah Penanggung Jawab					
						Target 2023		Pagu Indikatif			Lokasi	Sumber Dana	Prioritas			Target	Pagu Indikatif						
						Semula	Menjadi	RKPD 2023	APBD 2023	RKPD 2023 Perubahan			Nasional	Daerah									
1						URUSAN PEMERINTAHAN WAJIB YANG BERKAITAN DENGAN PELAYANAN DASAR																	
1	02								176,006,432,000	133,359,332,452	134,359,332,452						182,726,706,371						
1	02	01				PROGRAM PENUNJANG URUSAN Pemerintahan DAERAH PROVINSI	Cakupan Pelayanan Penunjang Urusan Pemerintahan Daerah Provinsi	Persen		Persen	100 Persen	100 Persen	73,905,695,000	51,867,397,289	51,922,006,918			100 Persen	80,162,742,000				
1	02	01	1.01			Perencanaan, Penganggaran, dan Evaluasi Kinerja Perangkat Daerah	Cakupan dokumen perencanaan dan evaluasi kinerja yang tersusun	Persen		Persen	100 Persen	100 Persen	1,442,400,000	1,670,963,101	1,420,963,101			100 Persen	1,586,640,000				
1	02	01	1.01	01		Penyusunan Dokumen Perencanaan Perangkat Daerah	Jumlah Dokumen Perencanaan Perangkat Daerah				4 Dokumen	4 Dokumen	1,100,000,000	495,583,566	395,583,566	Kota Kendari, Semua Kecamatan, Semua Kelurahan	Dana Transfer Umum- Dana Alokasi Umum	Meningkatkan Sumber Daya Manusia Yang Berkualitas Dan Berdaya Saing	3. Tata kelola pemerintahan yang baik	Dinas Kesehatan Provinsi Sulawesi Tenggara	4 Dokumen	1,210,000,000	DINAS KESEHATAN
1	02	01	1.01	02		Koordinasi dan Penyusunan Dokumen RKA- SKPD	Jumlah Dokumen RKA-SKPD dan Laporan Hasil Koordinasi Penyusunan Dokumen RKA-SKPD				1 Dokumen	1 Dokumen	11,000,000	14,970,000	14,970,000	Kota Kendari, Semua Kecamatan, Semua Kelurahan	Dana Transfer Umum- Dana Alokasi Umum	Meningkatkan Sumber Daya Manusia Yang Berkualitas Dan Berdaya Saing	3. Tata kelola pemerintahan yang baik	Dinas Kesehatan Provinsi Sulawesi Tenggara	1 Dokumen	12,100,000	DINAS KESEHATAN
1	02	01	1.01	03		Koordinasi dan Penyusunan Dokumen Perubahan RKA- SKPD	Jumlah Dokumen Perubahan RKA-SKPD dan Laporan Hasil Koordinasi Penyusunan Dokumen Perubahan RKA-SKPD				1 Dokumen	1 Dokumen	10,000,000	53,718,166	53,718,166	Kota Kendari, Semua Kecamatan, Semua Kelurahan	PENDAPATAN ASLI DAERAH (PAD) Dana Transfer Umum-Dana Alokasi Umum	Meningkatkan Sumber Daya Manusia Yang Berkualitas Dan Berdaya Saing	3. Tata kelola pemerintahan yang baik	Dinas Kesehatan Provinsi Sulawesi Tenggara	1 Dokumen	11,000,000	DINAS KESEHATAN
1	02	01	1.01	04		Koordinasi dan Penyusunan DPA- SKPD	Jumlah Dokumen DPA-SKPD dan Laporan Hasil Koordinasi Penyusunan Dokumen DPA-SKPD				1 Dokumen	1 Dokumen	8,200,000	9,288,923	9,288,923	Kota Kendari, Semua Kecamatan, Semua Kelurahan	PENDAPATAN ASLI DAERAH (PAD) Dana Transfer Umum-Dana Alokasi Umum	Meningkatkan Sumber Daya Manusia Yang Berkualitas Dan Berdaya Saing	3. Tata kelola pemerintahan yang baik	Dinas Kesehatan Provinsi Sulawesi Tenggara	1 Dokumen	9,020,000	DINAS KESEHATAN
1	02	01	1.01	05		Koordinasi dan Penyusunan Perubahan DPA- SKPD	Jumlah Dokumen Perubahan DPA-SKPD dan Laporan Hasil Koordinasi Penyusunan Dokumen Perubahan DPA-SKPD				1 Dokumen	1 Dokumen	8,200,000	9,259,884	9,259,884	Kota Kendari, Semua Kecamatan, Semua Kelurahan	Dana Transfer Umum- Dana Alokasi Umum	Meningkatkan Sumber Daya Manusia Yang Berkualitas Dan Berdaya Saing	3. Tata kelola pemerintahan yang baik	Dinas Kesehatan Provinsi Sulawesi Tenggara	1 Dokumen	9,020,000	DINAS KESEHATAN

**Penetapan Perubahan Rencana Kerja Pemerintah Daerah (RKPD)
Provinsi Sulawesi Tenggara
Tahun 2023**

Kode	Urusan/ Bidang Urusan/ Program/ Kegiatan/ Sub Kegiatan	Indikator Program/ Kegiatan/ Sub Kegiatan	Target Akhir Periode RPJMD	Realisasi Capaian RKPD Tahun 2021	Prakiraan Capaian Target RKPD Tahun 2022	Capaian Kinerja dan Kerangka Pendanaan							Kelompok Sasaran	Prakiraan Maju Rencana Tahun 2024		Perangkat Daerah Penanggung Jawab		
						Target 2023		Pagu Indikatif			Lokasi	Sumber Dana		Prioritas			Target	Pagu Indikatif
						Semula	Menjadi	RKPD 2023	APBD 2023	RKPD 2023 Perubahan				Nasional	Daerah			
1.02.01.1.01.06	Koordinasi dan Penyusunan Laporan Capaian Kinerja dan Ikhtisar Realisasi Kinerja SKPD	Jumlah Laporan Capaian Kinerja dan Ikhtisar Realisasi Kinerja SKPD dan Laporan Hasil Koordinasi Penyusunan Laporan Capaian Kinerja dan Ikhtisar Realisasi Kinerja SKPD				1 Laporan	1 Laporan	5,000,000	6,349,562	6,349,562	Kota Kendari, Semua Kecamatan, Semua Kelurahan	PENDAPATAN ASLI DAERAH (PAD) Dana Transfer Umum-Dana Alokasi Umum	Meningkatkan Sumber Daya Manusia Yang Berkualitas Dan Berdaya Saing	3. Tata kelola pemerintahan yang baik	Dinas Kesehatan Provinsi Sulawesi Tenggara	1 Laporan	5,500,000	DINAS KESEHATAN
1.02.01.1.01.07	Evaluasi Kinerja Perangkat Daerah	Jumlah Laporan Evaluasi Kinerja Perangkat Daerah				3 Laporan	3 Laporan	300,000,000	1,081,793,000	931,793,000	Semua Kab/Kota, Semua Kecamatan, Semua Kelurahan	Dana Transfer Umum-Dana Alokasi Umum	Meningkatkan Sumber Daya Manusia Yang Berkualitas Dan Berdaya Saing	3. Tata kelola pemerintahan yang baik	Dinas Kesehatan Provinsi Sulawesi Tenggara	3 Laporan	330,000,000	DINAS KESEHATAN
1.02.01.1.02	Administrasi Keuangan Perangkat Daerah	Cakupan laporan kinerja dan keuangan yang terselesaikan tepat waktu	Persen		Persen	100 Persen	100 Persen	55,355,300,000	41,827,596,146	41,837,206,275					100 Persen	60,890,830,000		
1.02.01.1.02.01	Penyediaan Gaji dan Tunjangan ASN	Jumlah Orang yang Menerima Gaji dan Tunjangan ASN				393 Orang/Bulan	393 Orang/Bulan	55,000,000,000	41,550,241,460	41,559,851,589	Kota Kendari, Semua Kecamatan, Semua Kelurahan	PENDAPATAN ASLI DAERAH (PAD) Dana Transfer Umum-Dana Alokasi Umum	Meningkatkan Sumber Daya Manusia Yang Berkualitas Dan Berdaya Saing	3. Tata kelola pemerintahan yang baik	Dinas Kesehatan Provinsi Sulawesi Tenggara	393 Orang/Bulan	60,500,000,000	DINAS KESEHATAN
1.02.01.1.02.02	Penyediaan Administrasi Pelaksanaan Tugas ASN	Jumlah Dokumen Hasil Penyediaan Administrasi Pelaksanaan Tugas ASN				1 Dokumen	1 Dokumen	55,000,000	0	0	Kota Kendari, Semua Kecamatan, Semua Kelurahan	Dana Transfer Umum-Dana Alokasi Umum	Meningkatkan Sumber Daya Manusia Yang Berkualitas Dan Berdaya Saing	3. Tata kelola pemerintahan yang baik	Dinas Kesehatan Provinsi Sulawesi Tenggara	1 Dokumen	60,500,000	DINAS KESEHATAN
1.02.01.1.02.03	Pelaksanaan Penatausahaan dan Pengujian/Verifikasi Keuangan SKPD	Jumlah Dokumen Penatausahaan dan Pengujian/Verifikasi Keuangan SKPD				1 Dokumen	1 Dokumen	11,000,000	0	0	Kota Kendari, Semua Kecamatan, Semua Kelurahan	Dana Transfer Umum-Dana Alokasi Umum	Meningkatkan Sumber Daya Manusia Yang Berkualitas Dan Berdaya Saing	3. Tata kelola pemerintahan yang baik	Dinas Kesehatan Provinsi Sulawesi Tenggara	1 Dokumen	12,100,000	DINAS KESEHATAN
1.02.01.1.02.04	Koordinasi dan Pelaksanaan Akuntansi SKPD	Jumlah Dokumen Hasil Koordinasi dan Pelaksanaan Akuntansi SKPD				1 Dokumen	1 Dokumen	11,000,000	0	0	Kota Kendari, Semua Kecamatan, Semua Kelurahan	Dana Transfer Umum-Dana Alokasi Umum	Meningkatkan Sumber Daya Manusia Yang Berkualitas Dan Berdaya Saing	3. Tata kelola pemerintahan yang baik	Dinas Kesehatan Provinsi Sulawesi Tenggara	1 Dokumen	12,100,000	DINAS KESEHATAN
1.02.01.1.02.05	Koordinasi dan Penyusunan Laporan Keuangan Akhir Tahun SKPD	Jumlah Laporan Keuangan Akhir Tahun SKPD dan Laporan Hasil Koordinasi Penyusunan Laporan Keuangan Akhir				1 Laporan	1 Laporan	5,500,000	6,750,000	6,750,000	Kota Kendari, Semua Kecamatan, Semua Kelurahan	Dana Transfer Umum-Dana Alokasi Umum	Meningkatkan Sumber Daya Manusia Yang Berkualitas Dan Berdaya Saing	3. Tata kelola pemerintahan yang baik	Dinas Kesehatan Provinsi Sulawesi Tenggara	1 Laporan	6,050,000	DINAS KESEHATAN

**Penetapan Perubahan Rencana Kerja Pemerintah Daerah (RKPD)
Provinsi Sulawesi Tenggara
Tahun 2023**

Kode	Urusan/ Bidang Urusan/ Program/ Kegiatan/ Sub Kegiatan	Indikator Program/ Kegiatan/ Sub Kegiatan	Target Akhir Periode RPJMD	Realisasi Capaian RKPD Tahun 2021	Prakiraan Capaian Target RKPD Tahun 2022	Capaian Kinerja dan Kerangka Pendanaan							Kelompok Sasaran	Prakiraan Maju Rencana Tahun 2024		Perangkat Daerah Penanggung Jawab		
						Target 2023		Pagu Indikatif			Lokasi	Sumber Dana		Prioritas			Target	Pagu Indikatif
						Semula	Menjadi	RKPD 2023	APBD 2023	RKPD 2023 Perubahan				Nasional	Daerah			
1.02.01.1.02.06	Pengelolaan dan Penyiapan Bahan Tanggapan Pemeriksaan	Jumlah Dokumen Bahan Tanggapan Pemeriksaan dan Tindak Lanjut Pemeriksaan				1 Dokumen	1 Dokumen	11,000,000	0	0	Kota Kendari, Semua Kecamatan, Semua Kelurahan	Dana Transfer Umum-Dana Alokasi Umum	Meningkatkan Sumber Daya Manusia Yang Berkualitas Dan Berdaya Saing	3. Tata kelola pemerintahan yang baik	Dinas Kesehatan Provinsi Sulawesi Tenggara	1 Dokumen	12,100,000	DINAS KESEHATAN
1.02.01.1.02.07	Koordinasi dan Penyusunan Laporan Keuangan Bulanan/ Triwulanan/Semesteran SKPD	Jumlah Laporan Keuangan Bulanan/ Triwulanan/Semesteran SKPD dan Laporan Koordinasi Penyusunan Laporan Keuangan Bulanan/Triwulanan/Semesteran SKPD				1 Laporan	1 Laporan	250,800,000	270,604,686	270,604,686	Kota Kendari, Semua Kecamatan, Semua Kelurahan	Dana Transfer Umum-Dana Alokasi Umum	Meningkatkan Sumber Daya Manusia Yang Berkualitas Dan Berdaya Saing	3. Tata kelola pemerintahan yang baik	Dinas Kesehatan Provinsi Sulawesi Tenggara	1 Laporan	275,880,000	DINAS KESEHATAN
1.02.01.1.02.08	Penyusunan Pelaporan dan Analisis Prognosis Realisasi Anggaran	Jumlah Dokumen Pelaporan dan Analisis Prognosis Realisasi Anggaran				1 Dokumen	1 Dokumen	11,000,000	0	0	Kota Kendari, Semua Kecamatan, Semua Kelurahan	Dana Transfer Umum-Dana Alokasi Umum	Meningkatkan Sumber Daya Manusia Yang Berkualitas Dan Berdaya Saing	3. Tata kelola pemerintahan yang baik	Dinas Kesehatan Provinsi Sulawesi Tenggara	1 Dokumen	12,100,000	DINAS KESEHATAN
1.02.01.1.03	Administrasi Barang Milik Daerah pada Perangkat Daerah	Persentase Pelayanan administrasi perkantoran	Persen		Persen	100 Persen	100 Persen	160,295,000	159,040,000	189,040,000						100 Persen	230,802,000	
1.02.01.1.03.01	Penyusunan Perencanaan Kebutuhan Barang Milik Daerah SKPD	Jumlah Rencana Kebutuhan Barang Milik Daerah SKPD				1 Dokumen	1 Dokumen	11,000,000	0	0	Kota Kendari, Semua Kecamatan, Semua Kelurahan	Dana Transfer Umum-Dana Alokasi Umum	Meningkatkan Sumber Daya Manusia Yang Berkualitas Dan Berdaya Saing	3. Tata kelola pemerintahan yang baik	Dinas Kesehatan Provinsi Sulawesi Tenggara	1 Dokumen	12,100,000	DINAS KESEHATAN
1.02.01.1.03.02	Pengamanan Barang Milik Daerah SKPD	Jumlah Dokumen Pengamanan Barang Milik Daerah SKPD				1 Dokumen	1 Dokumen	46,240,000	61,320,000	61,320,000	Kota Kendari, Semua Kecamatan, Semua Kelurahan	Dana Transfer Umum-Dana Alokasi Umum	Meningkatkan Sumber Daya Manusia Yang Berkualitas Dan Berdaya Saing	3. Tata kelola pemerintahan yang baik	Dinas Kesehatan Provinsi Sulawesi Tenggara	1 Dokumen	50,864,000	DINAS KESEHATAN
1.02.01.1.03.03	Koordinasi dan Penilaian Barang Milik Daerah SKPD	Jumlah Laporan Hasil Penilaian Barang Milik Daerah dan Hasil Koordinasi Penilaian Barang Milik Daerah SKPD				1 Laporan	1 Laporan	11,000,000	0	0	Kota Kendari, Semua Kecamatan, Semua Kelurahan	Dana Transfer Umum-Dana Alokasi Umum	Meningkatkan Sumber Daya Manusia Yang Berkualitas Dan Berdaya Saing	3. Tata kelola pemerintahan yang baik	Dinas Kesehatan Provinsi Sulawesi Tenggara	1 Laporan	12,100,000	DINAS KESEHATAN
1.02.01.1.03.04	Pembinaan, Pengawasan, dan Pengendalian Barang Milik Daerah pada SKPD	Jumlah Laporan Hasil Pembinaan, Pengawasan, dan Pengendalian Barang Milik Daerah pada SKPD				1 Laporan	2 Laporan	25,125,000	44,650,000	74,650,000	Kota Kendari, Semua Kecamatan, Semua Kelurahan	Dana Transfer Umum-Dana Alokasi Umum	Meningkatkan Sumber Daya Manusia Yang Berkualitas Dan Berdaya Saing	3. Tata kelola pemerintahan yang baik	Dinas Kesehatan Provinsi Sulawesi Tenggara	2 Laporan	82,115,000	DINAS KESEHATAN
1.02.01.1.03.05	Rekonsiliasi dan Penyusunan Laporan Barang Milik Daerah SKPD	Jumlah Laporan Rekonsiliasi dan Penyusunan Laporan Barang Milik Daerah SKPD				1 Laporan	1 Laporan	11,000,000	0	0	Kota Kendari, Semua Kecamatan, Semua Kelurahan	PENDAPATAN ASLI DAERAH	Meningkatkan Sumber Daya Manusia Yang Berkualitas Dan Berdaya Saing	3. Tata kelola pemerintahan yang baik	Dinas Kesehatan Provinsi Sulawesi Tenggara	1 Laporan	12,100,000	DINAS KESEHATAN

**Penetapan Perubahan Rencana Kerja Pemerintah Daerah (RKPD)
Provinsi Sulawesi Tenggara
Tahun 2023**

Kode	Urusan/ Bidang Urusan/ Program/ Kegiatan/ Sub Kegiatan	Indikator Program/ Kegiatan/ Sub Kegiatan	Target Akhir Periode RPJMD	Realisasi Capaian RKPD Tahun 2021	Prakiraan Capaian Target RKPD Tahun 2022	Capaian Kinerja dan Kerangka Pendanaan									Kelompok Sasaran	Prakiraan Maju Rencana Tahun 2024		Perangkat Daerah Penanggung Jawab
						Target 2023		Pagu Indikatif			Lokasi	Sumber Dana	Prioritas			Target	Pagu Indikatif	
						Semula	Menjadi	RKPD 2023	APBD 2023	RKPD 2023 Perubahan			Nasional	Daerah				
1.02.01.1.03.06	Penatausahaan Barang Milik Daerah pada SKPD	Jumlah Laporan Penatausahaan Barang Milik Daerah pada SKPD				1 Laporan	1 Laporan	44,930,000	53,070,000	53,070,000	Kota Kendari, Semua Kecamatan, Semua Kelurahan	Dana Transfer Umum- Dana Alokasi Umum	Meningkatkan Sumber Daya Manusia Yang Berkualitas Dan Berdaya Saing	3. Tata kelola pemerintahan yang baik	Dinas Kesehatan Provinsi Sulawesi Tenggara	1 Laporan	49,423,000	DINAS KESEHATAN
1.02.01.1.03.07	Pemanfaatan Barang Milik Daerah SKPD	Jumlah Dokumen Hasil Pemanfaatan Barang Milik Daerah SKPD				1 Dokumen	1 Dokumen	11,000,000	0	0	Kota Kendari, Semua Kecamatan, Semua Kelurahan	Dana Transfer Umum- Dana Alokasi Umum	Meningkatkan Sumber Daya Manusia Yang Berkualitas Dan Berdaya Saing	3. Tata kelola pemerintahan yang baik	Dinas Kesehatan Provinsi Sulawesi Tenggara	1 Dokumen	12,100,000	DINAS KESEHATAN
1.02.01.1.05	Administrasi Kepegawaian Perangkat Daerah	Persentase Pelayanan administrasi perkantoran	Persen		Persen	100 Persen	100 Persen	1,185,000,000	562,204,000	622,203,500						100 Persen	1,303,500,000	
1.02.01.1.05.01	Peningkatan Sarana dan Prasarana Disiplin Pegawai	Jumlah Unit Peningkatan Sarana dan Prasarana Disiplin Pegawai				5 Unit	5 Unit	475,000,000	0	0	Kota Kendari, Semua Kecamatan, Semua Kelurahan	Dana Transfer Umum- Dana Alokasi Umum	Meningkatkan Sumber Daya Manusia Yang Berkualitas Dan Berdaya Saing	3. Tata kelola pemerintahan yang baik	Dinas Kesehatan Provinsi Sulawesi Tenggara	5 Unit	522,500,000	DINAS KESEHATAN
1.02.01.1.05.02	Pengadaan Pakaian Dinas Beserta Atribut Kelengkapannya	Jumlah Paket Pakaian Dinas Beserta Atribut Kelengkapannya				450 Paket	450 Paket	350,000,000	194,880,000	224,880,000	Kota Kendari, Semua Kecamatan, Semua Kelurahan	Dana Transfer Umum- Dana Alokasi Umum	Meningkatkan Sumber Daya Manusia Yang Berkualitas Dan Berdaya Saing	3. Tata kelola pemerintahan yang baik	Dinas Kesehatan Provinsi Sulawesi Tenggara	450 Paket	385,000,000	DINAS KESEHATAN
1.02.01.1.05.03	Pendataan dan Pengolahan Administrasi Kepegawaian	Jumlah Dokumen Pendataan dan Pengolahan Administrasi Kepegawaian				1 Dokumen	1 Dokumen	45,000,000	15,780,000	15,780,000	Kota Kendari, Semua Kecamatan, Semua Kelurahan	Dana Transfer Umum- Dana Alokasi Umum	Meningkatkan Sumber Daya Manusia Yang Berkualitas Dan Berdaya Saing	3. Tata kelola pemerintahan yang baik	Dinas Kesehatan Provinsi Sulawesi Tenggara	1 Dokumen	49,500,000	DINAS KESEHATAN
1.02.01.1.05.04	Koordinasi dan Pelaksanaan Sistem Informasi Kepegawaian	Jumlah Dokumen Hasil Koordinasi dan Pelaksanaan Sistem Informasi Kepegawaian				1 Dokumen	1 Dokumen	30,000,000	0	0		Dana Transfer Umum- Dana Alokasi Umum	Meningkatkan Sumber Daya Manusia Yang Berkualitas Dan Berdaya Saing	3. Tata kelola pemerintahan yang baik	Dinas Kesehatan Provinsi Sulawesi Tenggara	1 Dokumen	33,000,000	DINAS KESEHATAN
1.02.01.1.05.05	Monitoring, Evaluasi, dan Penilaian Kinerja Pegawai	Jumlah Dokumen Monitoring, Evaluasi, dan Penilaian Kinerja Pegawai				1 Dokumen	0 Dokumen	35,000,000	49,642,500	0		Dana Transfer Umum- Dana Alokasi Umum	Meningkatkan Sumber Daya Manusia Yang Berkualitas Dan Berdaya Saing	3. Tata kelola pemerintahan yang baik	Dinas Kesehatan Provinsi Sulawesi Tenggara	0 Dokumen	38,500,000	DINAS KESEHATAN
1.02.01.1.05.09	Pendidikan dan Pelatihan Pegawai Berdasarkan Tugas dan Fungsi	Jumlah Pegawai Berdasarkan Tugas dan Fungsi yang Mengikuti Pendidikan dan Pelatihan				35 Orang	35 Orang	200,000,000	246,971,000	276,971,000		Dana Transfer Umum- Dana Alokasi Umum	Meningkatkan Sumber Daya Manusia Yang Berkualitas Dan Berdaya Saing	3. Tata kelola pemerintahan yang baik	Dinas Kesehatan Provinsi Sulawesi Tenggara	35 Orang	220,000,000	DINAS KESEHATAN

**Penetapan Perubahan Rencana Kerja Pemerintah Daerah (RKPD)
Provinsi Sulawesi Tenggara
Tahun 2023**

Kode	Urusan/ Bidang Urusan/ Program/ Kegiatan/ Sub Kegiatan	Indikator Program/ Kegiatan/ Sub Kegiatan	Target Akhir Periode RPJMD	Realisasi Capaian RKPD Tahun 2021	Prakiraan Capaian Target RKPD Tahun 2022	Capaian Kinerja dan Kerangka Pendanaan								Kelompok Sasaran	Prakiraan Maju Rencana Tahun 2024		Perangkat Daerah Penanggung Jawab	
						Target 2023		Pagu Indikatif			Lokasi	Sumber Dana	Prioritas		Target	Pagu Indikatif		
						Semula	Menjadi	RKPD 2023	APBD 2023	RKPD 2023 Perubahan			Nasional					Daerah
1.02.01.1.05.10	Sosialisasi Peraturan Perundang-Undangan	Jumlah Orang yang Mengikuti Sosialisasi Peraturan Perundang-Undangan				40 Orang	70 Orang	25,000,000	54,930,500	54,930,500	Semua Kab/Kota, Semua Kecamatan, Semua Kelurahan	Dana Transfer Umum-Dana Alokasi Umum	Meningkatkan Sumber Daya Manusia Yang Berkualitas Dan Berdaya Saing	3. Tata kelola pemerintahan yang baik	Dinas Kesehatan Provinsi Sulawesi Tenggara	70 Orang	27,500,000	DINAS KESEHATAN
1.02.01.1.05.11	Bimbingan Teknis Implementasi Peraturan Perundang-Undangan	Jumlah Orang yang Mengikuti Bimbingan Teknis Implementasi Peraturan Perundang-Undangan				40 Orang	40 Orang	25,000,000	0	49,642,000	Kota Kendari, Semua Kecamatan, Semua Kelurahan	Dana Transfer Umum-Dana Alokasi Umum	Meningkatkan Sumber Daya Manusia Yang Berkualitas Dan Berdaya Saing	3. Tata kelola pemerintahan yang baik	Dinas Kesehatan Provinsi Sulawesi Tenggara	40 Orang	27,500,000	DINAS KESEHATAN
1.02.01.1.06	Administrasi Umum Perangkat Daerah	Persentase Pelayanan administrasi perkantoran	Persen		Persen	100 Persen	100 Persen	2,131,700,000	1,715,281,110	1,790,281,110						100 Persen	2,344,870,000	
1.02.01.1.06.01	Penyediaan Komponen Instalasi Listrik/Penerangan Bangunan Kantor	Jumlah Paket Komponen Instalasi Listrik/Penerangan Bangunan Kantor yang Disediakan				2 Paket	2 Paket	18,700,000	0	0	Kota Kendari, Semua Kecamatan, Semua Kelurahan	Dana Transfer Umum-Dana Alokasi Umum	Meningkatkan Sumber Daya Manusia Yang Berkualitas Dan Berdaya Saing	3. Tata kelola pemerintahan yang baik	Dinas Kesehatan Provinsi Sulawesi Tenggara	2 Paket	20,570,000	DINAS KESEHATAN
1.02.01.1.06.02	Penyediaan Peralatan dan Perlengkapan Kantor	Jumlah Paket Peralatan dan Perlengkapan Kantor yang Disediakan				4 Paket	4 Paket	100,000,000	0	0	Kota Kendari, Semua Kecamatan, Semua Kelurahan	Dana Transfer Umum-Dana Alokasi Umum	Meningkatkan Sumber Daya Manusia Yang Berkualitas Dan Berdaya Saing	3. Tata kelola pemerintahan yang baik	Dinas Kesehatan Provinsi Sulawesi Tenggara	4 Paket	110,000,000	DINAS KESEHATAN
1.02.01.1.06.03	Penyediaan Peralatan Rumah Tangga	Jumlah Paket Peralatan Rumah Tangga yang Disediakan				3 Paket	3 Paket	50,000,000	34,395,000	34,395,000	Kota Kendari, Semua Kecamatan, Semua Kelurahan	Dana Transfer Umum-Dana Alokasi Umum	Meningkatkan Sumber Daya Manusia Yang Berkualitas Dan Berdaya Saing	3. Tata kelola pemerintahan yang baik	Dinas Kesehatan Provinsi Sulawesi Tenggara	3 Paket	55,000,000	DINAS KESEHATAN
1.02.01.1.06.04	Penyediaan Bahan Logistik Kantor	Jumlah Paket Bahan Logistik Kantor yang Disediakan				12 Paket	12 Paket	190,000,000	160,965,610	160,965,610	Kota Kendari, Semua Kecamatan, Semua Kelurahan	Dana Transfer Umum-Dana Alokasi Umum	Meningkatkan Sumber Daya Manusia Yang Berkualitas Dan Berdaya Saing	3. Tata kelola pemerintahan yang baik	Dinas Kesehatan Provinsi Sulawesi Tenggara	12 Paket	209,000,000	DINAS KESEHATAN
1.02.01.1.06.05	Penyediaan Barang Cetak dan Penggandaan	Jumlah Paket Barang Cetak dan Penggandaan yang Disediakan				12 Paket	12 Paket	150,000,000	163,250,000	163,250,000		Dana Transfer Umum-Dana Alokasi Umum	Meningkatkan Sumber Daya Manusia Yang Berkualitas Dan Berdaya Saing	3. Tata kelola pemerintahan yang baik	Dinas Kesehatan Provinsi Sulawesi Tenggara	12 Paket	165,000,000	DINAS KESEHATAN
1.02.01.1.06.06	Penyediaan Bahan Bacaan dan Peraturan Perundang-Undangan	Jumlah Dokumen Bahan Bacaan dan Peraturan Perundang-Undangan yang Disediakan				12 Dokumen	12 Dokumen	18,000,000	7,200,000	7,200,000		Dana Transfer Umum-Dana Alokasi Umum	Meningkatkan Sumber Daya Manusia Yang Berkualitas Dan Berdaya Saing	3. Tata kelola pemerintahan yang baik	Dinas Kesehatan Provinsi Sulawesi Tenggara	12 Dokumen	19,800,000	DINAS KESEHATAN

**Penetapan Perubahan Rencana Kerja Pemerintah Daerah (RKPD)
Provinsi Sulawesi Tenggara
Tahun 2023**

Kode	Urusan/ Bidang Urusan/ Program/ Kegiatan/ Sub Kegiatan	Indikator Program/ Kegiatan/ Sub Kegiatan	Target Akhir Periode RPJMD	Realisasi Capaian RKPD Tahun 2021	Prakiraan Capaian Target RKPD Tahun 2022	Capaian Kinerja dan Kerangka Pendanaan							Kelompok Sasaran	Prakiraan Maju Rencana Tahun 2024		Perangkat Daerah Penanggung Jawab		
						Target 2023		Pagu Indikatif			Lokasi	Sumber Dana		Prioritas			Target	Pagu Indikatif
						Semula	Menjadi	RKPD 2023	APBD 2023	RKPD 2023 Perubahan				Nasional	Daerah			
1.02.01.1.06.07	Penyediaan Bahan/Material	Jumlah Paket Bahan/Material yang Disediakan				2 Paket	2 Paket	5,000,000	0	0		Dana Transfer Umum-Dana Alokasi Umum	Meningkatkan Sumber Daya Manusia Yang Berkualitas Dan Berdaya Saing	3. Tata kelola pemerintahan yang baik	Dinas Kesehatan Provinsi Sulawesi Tenggara	2 Paket	5,500,000	DINAS KESEHATAN
1.02.01.1.06.08	Fasilitasi Kunjungan Tamu	Jumlah Laporan Fasilitasi Kunjungan Tamu				1 Laporan	1 Laporan	200,000,000	235,296,500	235,296,500		Dana Transfer Umum-Dana Alokasi Umum	Meningkatkan Sumber Daya Manusia Yang Berkualitas Dan Berdaya Saing	3. Tata kelola pemerintahan yang baik	Dinas Kesehatan Provinsi Sulawesi Tenggara	1 Laporan	220,000,000	DINAS KESEHATAN
1.02.01.1.06.09	Penyelenggaraan Rapat Koordinasi dan Konsultasi SKPD	Jumlah Laporan Penyelenggaraan Rapat Koordinasi dan Konsultasi SKPD				200 Laporan	200 Laporan	1,400,000,000	1,114,174,000	1,189,174,000		Dana Transfer Umum-Dana Bagi Hasil	Meningkatkan Sumber Daya Manusia Yang Berkualitas Dan Berdaya Saing	3. Tata kelola pemerintahan yang baik	Dinas Kesehatan Provinsi Sulawesi Tenggara	200 Laporan	1,540,000,000	DINAS KESEHATAN
1.02.01.1.07	Pengadaan Barang Milik Daerah Penunjang Urusan Pemerintah Daerah	Persentase pemenuhan sarana dan prasarana perkantoran	%		%	100 %	100 %	10,490,000,000	2,491,815,168	2,576,815,168						100 %	10,351,000,000	
1.02.01.1.07.01	Pengadaan Kendaraan Perorangan Dinas atau Kendaraan Dinas Jabatan	Jumlah Unit Kendaraan Perorangan Dinas atau Kendaraan Dinas Jabatan yang Disediakan				4 Unit	4 Unit	1,200,000,000	0	0	Kota Kendari, Semua Kecamatan, Semua Kelurahan	Dana Transfer Umum-Dana Alokasi Umum	Meningkatkan Sumber Daya Manusia Yang Berkualitas Dan Berdaya Saing	3. Tata kelola pemerintahan yang baik	Dinas Kesehatan Provinsi Sulawesi Tenggara	4 Unit	1,320,000,000	DINAS KESEHATAN
1.02.01.1.07.02	Pengadaan Kendaraan Dinas Operasional atau Lapangan	Jumlah Unit Kendaraan Dinas Operasional atau Lapangan yang Disediakan				10 Unit	10 Unit	1,200,000,000	0	0	Kota Kendari, Semua Kecamatan, Semua Kelurahan	Dana Transfer Umum-Dana Alokasi Umum	Meningkatkan Sumber Daya Manusia Yang Berkualitas Dan Berdaya Saing	3. Tata kelola pemerintahan yang baik	Dinas Kesehatan Provinsi Sulawesi Tenggara	10 Unit	132,000,000	DINAS KESEHATAN
1.02.01.1.07.05	Pengadaan Mebel	Jumlah Paket Mebel yang Disediakan				5 Paket	7 Paket	1,500,000,000	202,490,000	217,490,000		Dana Transfer Umum-Dana Alokasi Umum	Meningkatkan Sumber Daya Manusia Yang Berkualitas Dan Berdaya Saing	3. Tata kelola pemerintahan yang baik	Dinas Kesehatan Provinsi Sulawesi Tenggara	7 Paket	1,650,000,000	DINAS KESEHATAN
1.02.01.1.07.06	Pengadaan Peralatan dan Mesin Lainnya	Jumlah Unit Peralatan dan Mesin Lainnya yang Disediakan				30 Unit	30 Unit	540,000,000	0	50,000,000		Dana Transfer Umum-Dana Alokasi Umum	Meningkatkan Sumber Daya Manusia Yang Berkualitas Dan Berdaya Saing	3. Tata kelola pemerintahan yang baik	Dinas Kesehatan Provinsi Sulawesi Tenggara	30 Unit	594,000,000	DINAS KESEHATAN
1.02.01.1.07.09	Pengadaan Gedung Kantor atau Bangunan	Jumlah Unit Gedung Kantor atau Bangunan Lainnya				4 Unit	4 Unit	4,500,000,000	1,655,660,000	1,655,660,000		Dana Transfer Umum-Dana	Meningkatkan Sumber Daya Manusia Yang Berkualitas Dan Berdaya Saing	3. Tata kelola pemerintahan yang baik	Dinas Kesehatan Provinsi Sulawesi Tenggara	4 Unit	4,950,000,000	DINAS KESEHATAN

**Penetapan Perubahan Rencana Kerja Pemerintah Daerah (RKPD)
Provinsi Sulawesi Tenggara
Tahun 2023**

Kode	Urusan/ Bidang Urusan/ Program/ Kegiatan/ Sub Kegiatan	Indikator Program/ Kegiatan/ Sub Kegiatan	Target Akhir Periode RPJMD	Realisasi Capaian RKPD Tahun 2021	Prakiraan Capaian Target RKPD Tahun 2022	Capaian Kinerja dan Kerangka Pendanaan								Kelompok Sasaran	Prakiraan Maju Rencana Tahun 2024		Perangkat Daerah Penanggung Jawab	
						Target 2023		Pagu Indikatif			Lokasi	Sumber Dana	Prioritas		Target	Pagu Indikatif		
						Semula	Menjadi	RKPD 2023	APBD 2023	RKPD 2023 Perubahan			Nasional					Daerah
1.02.01.1.07.10	Pengadaan Sarana dan Prasarana Gedung Kantor atau Bangunan Lainnya	Jumlah Unit Sarana dan Prasarana Gedung Kantor atau Bangunan Lainnya yang Disediakan				8 Unit	31 Unit	850,000,000	290,896,000	300,896,000		Dana Transfer Umum-Dana Alokasi Umum	Meningkatkan Sumber Daya Manusia Yang Berkualitas Dan Berdaya Saing	3. Tata kelola pemerintahan yang baik	Dinas Kesehatan Provinsi Sulawesi Tenggara	31 Unit	935,000,000	DINAS KESEHATAN
1.02.01.1.07.11	Pengadaan Sarana dan Prasarana Pendukung Gedung Kantor atau Bangunan Lainnya	Jumlah Unit Sarana dan Prasarana Pendukung Gedung Kantor atau Bangunan Lainnya yang Disediakan				4 Unit	4 Unit	700,000,000	342,769,168	352,769,168		Dana Transfer Umum-Dana Alokasi Umum Sisa Lebih Perhitungan Anggaran Tahun Sebelumnya	Meningkatkan Sumber Daya Manusia Yang Berkualitas Dan Berdaya Saing	3. Tata kelola pemerintahan yang baik	Dinas Kesehatan Provinsi Sulawesi Tenggara	4 Unit	770,000,000	DINAS KESEHATAN
1.02.01.1.08	Penyediaan Jasa Penunjang Urusan Pemerintahan Daerah	Persentase Pelayanan administrasi perkantoran	%		%	100 %	100 %	2,081,000,000	1,160,748,864	1,160,748,864						100 %	2,289,100,000	
1.02.01.1.08.01	Penyediaan Jasa Surat Menyurat	Jumlah Laporan Penyediaan Jasa Surat Menyurat				1 Laporan	1 Laporan	45,000,000	6,000,000	6,000,000		Dana Transfer Umum-Dana Alokasi Umum	Meningkatkan Sumber Daya Manusia Yang Berkualitas Dan Berdaya Saing	3. Tata kelola pemerintahan yang baik	Dinas Kesehatan Provinsi Sulawesi Tenggara	1 Laporan	49,500,000	DINAS KESEHATAN
1.02.01.1.08.02	Penyediaan Jasa Komunikasi, Sumber Daya Air dan Listrik	Jumlah Laporan Penyediaan Jasa Komunikasi, Sumber Daya Air dan Listrik yang Disediakan				1 Laporan	1 Laporan	2,000,000,000	960,528,864	960,528,864	Kota Kendari, Semua Kecamatan, Semua Kelurahan	Dana Transfer Umum-Dana Alokasi Umum	Meningkatkan Sumber Daya Manusia Yang Berkualitas Dan Berdaya Saing	3. Tata kelola pemerintahan yang baik	Dinas Kesehatan Provinsi Sulawesi Tenggara	1 Laporan	2,200,000,000	DINAS KESEHATAN
1.02.01.1.08.03	Penyediaan Jasa Peralatan dan Perlengkapan Kantor	Jumlah Laporan Penyediaan Jasa Peralatan dan Perlengkapan Kantor yang Disediakan				1 Laporan	1 Laporan	12,000,000	0	0	Kota Kendari, Semua Kecamatan, Semua Kelurahan	Dana Transfer Umum-Dana Alokasi Umum	Meningkatkan Sumber Daya Manusia Yang Berkualitas Dan Berdaya Saing	3. Tata kelola pemerintahan yang baik	Dinas Kesehatan Provinsi Sulawesi Tenggara	1 Laporan	13,200,000	DINAS KESEHATAN
1.02.01.1.08.04	Penyediaan Jasa Pelayanan Umum Kantor	Jumlah Laporan Penyediaan Jasa Pelayanan Umum Kantor yang Disediakan				1 Laporan	1 Laporan	24,000,000	194,220,000	194,220,000	Kota Kendari, Semua Kecamatan, Semua Kelurahan	Dana Transfer Umum-Dana Alokasi Umum	Meningkatkan Sumber Daya Manusia Yang Berkualitas Dan Berdaya Saing	3. Tata kelola pemerintahan yang baik	Dinas Kesehatan Provinsi Sulawesi Tenggara	1 Laporan	26,400,000	DINAS KESEHATAN
1.02.01.1.09	Pemeliharaan Barang Milik Daerah Penunjang Urusan Pemerintahan Daerah	Persentase pemenuhan sarana dan prasarana perkantoran	%		%	100 %	100 %	1,060,000,000	2,279,748,900	2,324,748,900						100 %	1,166,000,000	

**Penetapan Perubahan Rencana Kerja Pemerintah Daerah (RKPD)
Provinsi Sulawesi Tenggara
Tahun 2023**

Kode	Urusan/ Bidang Urusan/ Program/ Kegiatan/ Sub Kegiatan	Indikator Program/ Kegiatan/ Sub Kegiatan	Target Akhir Periode RPJMD	Realisasi Capaian RKPD Tahun 2021	Prakiraan Capaian Target RKPD Tahun 2022	Capaian Kinerja dan Kerangka Pendanaan								Kelompok Sasaran	Prakiraan Maju Rencana Tahun 2024		Perangkat Daerah Penanggung Jawab	
						Target 2023		Pagu Indikatif			Lokasi	Sumber Dana	Prioritas		Target	Pagu Indikatif		
						Semula	Menjadi	RKPD 2023	APBD 2023	RKPD 2023 Perubahan			Nasional					Daerah
1.02.01.1.09.01	Penyediaan Jasa Pemeliharaan, Biaya Pemeliharaan dan Pajak Kendaraan Perorangan Dinas atau Kendaraan Dinas Jabatan	Jumlah Kendaraan Perorangan Dinas atau Kendaraan Dinas Jabatan yang Dipelihara dan Dibayarkan Pajaknya				30 Unit	30 Unit	51,000,000	61,650,000	61,650,000	Kota Kendari, Semua Kecamatan, Semua Kelurahan	Dana Transfer Umum-Dana Alokasi Umum	Meningkatkan Sumber Daya Manusia Yang Berkualitas Dan Berdaya Saing	3. Tata kelola pemerintahan yang baik	Dinas Kesehatan Provinsi Sulawesi Tenggara	30 Unit	56,100,000	DINAS KESEHATAN
1.02.01.1.09.02	Penyediaan Jasa Pemeliharaan, Biaya Pemeliharaan, Pajak dan Perizinan Kendaraan Dinas Operasional atau Lapangan	Jumlah Kendaraan Dinas Operasional atau Lapangan yang Dipelihara dan Dibayarkan Pajak dan Perizinannya				30 Unit	30 Unit	84,000,000	236,560,000	236,560,000	Kota Kendari, Semua Kecamatan, Semua Kelurahan	Dana Transfer Umum-Dana Alokasi Umum	Meningkatkan Sumber Daya Manusia Yang Berkualitas Dan Berdaya Saing	3. Tata kelola pemerintahan yang baik	Dinas Kesehatan Provinsi Sulawesi Tenggara	30 Unit	92,400,000	DINAS KESEHATAN
1.02.01.1.09.05	Pemeliharaan Mebel	Jumlah Mebel yang Dipelihara				30 Unit	30 Unit	50,000,000	0	0	Kota Kendari, Semua Kecamatan, Semua Kelurahan	Dana Transfer Umum-Dana Alokasi Umum	Meningkatkan Sumber Daya Manusia Yang Berkualitas Dan Berdaya Saing	3. Tata kelola pemerintahan yang baik	Dinas Kesehatan Provinsi Sulawesi Tenggara	30 Unit	55,000,000	DINAS KESEHATAN
1.02.01.1.09.06	Pemeliharaan Peralatan dan Mesin Lainnya	Jumlah Peralatan dan Mesin Lainnya yang Dipelihara				20 Unit	20 Unit	125,000,000	0	0	Kota Kendari, Semua Kecamatan, Semua Kelurahan	Dana Transfer Umum-Dana Alokasi Umum	Meningkatkan Sumber Daya Manusia Yang Berkualitas Dan Berdaya Saing	3. Tata kelola pemerintahan yang baik	Dinas Kesehatan Provinsi Sulawesi Tenggara	20 Unit	137,500,000	DINAS KESEHATAN
1.02.01.1.09.09	Pemeliharaan/Rehabilitasi Gedung Kantor dan Bangunan Lainnya	Jumlah Gedung Kantor dan Bangunan Lainnya yang Dipelihara/Direhabilitasi				4 Unit	5 Unit	350,000,000	1,880,746,400	1,895,746,400	Kota Kendari, Semua Kecamatan, Semua Kelurahan	Dana Transfer Umum-Dana Alokasi Umum	Meningkatkan Sumber Daya Manusia Yang Berkualitas Dan Berdaya Saing	3. Tata kelola pemerintahan yang baik	Dinas Kesehatan Provinsi Sulawesi Tenggara	5 Unit	385,000,000	DINAS KESEHATAN
1.02.01.1.09.10	Pemeliharaan/Rehabilitasi Sarana dan Prasarana Gedung Kantor atau Bangunan Lainnya	Jumlah Sarana dan Prasarana Gedung Kantor atau Bangunan Lainnya yang Dipelihara/Direhabilitasi				50 Unit	50 Unit	300,000,000	100,792,500	130,792,500		Dana Transfer Umum-Dana Alokasi Umum			Dinas Kesehatan Provinsi Sulawesi Tenggara	50 Unit	330,000,000	DINAS KESEHATAN
1.02.01.1.09.11	Pemeliharaan/Rehabilitasi Sarana dan Prasarana Pendukung Gedung Kantor atau Bangunan Lainnya	Jumlah Sarana dan Prasarana Pendukung Gedung Kantor atau Bangunan Lainnya yang Dipelihara/Direhabilitasi				10 Unit	10 Unit	100,000,000	0	0	Kota Kendari, Semua Kecamatan, Semua Kelurahan	Dana Transfer Umum-Dana Alokasi Umum	Meningkatkan Sumber Daya Manusia Yang Berkualitas Dan Berdaya Saing	3. Tata kelola pemerintahan yang baik	Dinas Kesehatan Provinsi Sulawesi Tenggara	10 Unit	110,000,000	DINAS KESEHATAN

**Penetapan Perubahan Rencana Kerja Pemerintah Daerah (RKPD)
Provinsi Sulawesi Tenggara
Tahun 2023**

Kode	Urusan/ Bidang Urusan/ Program/ Kegiatan/ Sub Kegiatan	Indikator Program/ Kegiatan/ Sub Kegiatan	Target Akhir Periode RPJMD	Realisasi Capaian RKPD Tahun 2021	Prakiraan Capaian Target RKPD Tahun 2022	Capaian Kinerja dan Kerangka Pendanaan							Kelompok Sasaran	Prakiraan Maju Rencana Tahun 2024		Perangkat Daerah Penanggung Jawab		
						Target 2023		Pagu Indikatif			Lokasi	Sumber Dana		Prioritas			Target	Pagu Indikatif
						Semula	Menjadi	RKPD 2023	APBD 2023	RKPD 2023 Perubahan				Nasional	Daerah			
1.02.02	PROGRAM PEMENUHAN UPAYA KESEHATAN PERORANGAN DAN UPAYA KESEHATAN MASYARAKAT	Angka Kematian Ibu Insidensi Tuberculosis (TB) Persentase Pelayanan Kesehatan Bagi Orang yang Terdampak dan Berisiko Pada Situasi Kejadian Luar Biasa (KLB) Persentase Pelayanan Kesehatan Bagi Penduduk Terdampak Krisis Kesehatan Akibat Bencana dan/atau Berpotensi Bencana Prevalensi Balita Stunting	Per 100.000 Penduduk Per 100.000 Penduduk % % %		Per 100.000 Penduduk Per 100.000 Penduduk % % %		145 Per 100.000 Penduduk 136 Per 100.000 Penduduk 100 % 100 % 35,4 %	145 Per 100.000 Penduduk 136 Per 100.000 Penduduk 100 % 100 % 35,4 %	97,079,737,000	78,994,439,823	76,862,912,744			145 Per 100.000 Penduduk 136 Per 100.000 Penduduk 100 % 100 % 35,4 %	97,025,864,371			
1.02.02.1.01	Penyediaan Fasilitas Pelayanan, Sarana, Prasarana dan Alat Kesehatan untuk UKP Rujukan, UKM dan UKM Rujukan Tingkat Daerah Provinsi	Jumlah kecamatan yang memiliki minimal 1 puskesmas yang terakreditasi	Kecamatan		Kecamatan	280 Kecamatan	280 Kecamatan	79,743,737,000	68,018,299,843	71,770,613,644			280 Kecamatan	87,614,784,371				
1.02.02.1.01.02	Pembangunan Fasilitas Kesehatan Lainnya	Jumlah Fasilitas Kesehatan Lainnya yang Dibangun				3 Unit	3 Unit	2,500,000,000	0	0	Kota Kendari, Semua Kecamatan, Semua Kelurahan	Dana Transfer Khusus-Dana Alokasi Khusus Fisik	Meningkatkan Sumber Daya Manusia Yang Berkualitas Dan Berdaya Saing	1. Peningkatan kualitas hidup masyarakat dan pemerataan akses terhadap pelayanan dasar	Dinas Kesehatan Provinsi Sulawesi Tenggara, Dinas Kesehatan Kabupaten /Kota, Lintas Sektor, Masyarakat	3 Unit	2,750,000,000	DINAS KESEHATAN
1.02.02.1.01.03	Pengembangan Rumah Sakit	Jumlah Rumah Sakit yang Ditingkatkan Sarana, Prasarana, Alat Kesehatan dan SDM agar Sesuai Standar Jenis Pelayanan Rumah Sakit Berdasarkan Kelas Rumah Sakit yang Memenuhi Rasio Tempat Tidur Terhadap Jumlah Penduduk Minimal 1:1000				1 Unit	1 Unit	5,000,000,000	0	0	Kota Kendari, Semua Kecamatan, Semua Kelurahan	Dana Transfer Umum-Dana Alokasi Umum	Meningkatkan Sumber Daya Manusia Yang Berkualitas Dan Berdaya Saing	1. Peningkatan kualitas hidup masyarakat dan pemerataan akses terhadap pelayanan dasar	Dinas Kesehatan Provinsi Sulawesi Tenggara, Dinas Kesehatan Kabupaten /Kota, Lintas Sektor, Masyarakat	1 Unit	5,500,000,000	DINAS KESEHATAN

**Penetapan Perubahan Rencana Kerja Pemerintah Daerah (RKPD)
Provinsi Sulawesi Tenggara
Tahun 2023**

Kode	Urusan/ Bidang Urusan/ Program/ Kegiatan/ Sub Kegiatan	Indikator Program/ Kegiatan/ Sub Kegiatan	Target Akhir Periode RPJMD	Realisasi Capaian RKPD Tahun 2021	Prakiraan Capaian Target RKPD Tahun 2022	Capaian Kinerja dan Kerangka Pendanaan								Kelompok Sasaran	Prakiraan Maju Rencana Tahun 2024		Perangkat Daerah Penanggung Jawab	
						Target 2023		Pagu Indikatif			Lokasi	Sumber Dana	Prioritas		Target	Pagu Indikatif		
						Semula	Menjadi	RKPD 2023	APBD 2023	RKPD 2023 Perubahan			Nasional					Daerah
1.02.02.1.01.04	Pengembangan Fasilitas Kesehatan Lainnya	Jumlah Fasilitas Kesehatan Lainnya yang Ditingkatkan Sarana, Prasarana, Alat Kesehatan dan SDM agar Sesuai Standar				2 Unit	2 Unit	500,000,000	1,800,994,400	1,800,994,400	Kota Kendari, Semua Kecamatan, Semua Kelurahan	Dana Transfer Umum-Dana Alokasi Umum	Meningkatkan Sumber Daya Manusia Yang Berkualitas Dan Berdaya Saing	1. Peningkatan kualitas hidup masyarakat dan pemerataan akses terhadap pelayanan dasar	Dinas Kesehatan Provinsi Sulawesi Tenggara, Dinas Kesehatan Kabupaten /Kota, Lintas Sektor, Masyarakat	2 Unit	550,000,000	DINAS KESEHATAN
1.02.02.1.01.06	Pengembangan Pendekatan Pelayanan Kesehatan di DTPK (Pelayanan Kesehatan Bergerak, Gugus Pulau, Pelayanan Kesehatan Berbasis Telemedicine, dll)	Jumlah Pelayanan Kesehatan Di DTPK (Pelayanan Kesehatan Bergerak, Gugus Pulau, Pelayanan Kesehatan Berbasis Telemedicine, dll) yang Dilakukan Pengembangan				3 Layanan	1 Layanan	67,000,000	0	50,000,000	Semua Kab/Kota, Semua Kecamatan, Semua Kelurahan	Dana Transfer Umum-Dana Alokasi Umum	Meningkatkan Sumber Daya Manusia Yang Berkualitas Dan Berdaya Saing	1. Peningkatan kualitas hidup masyarakat dan pemerataan akses terhadap pelayanan dasar	Dinas Kesehatan Provinsi Sulawesi Tenggara, Dinas Kesehatan Kabupaten /Kota, Lintas Sektor, Masyarakat	1 Layanan	55,500,000	DINAS KESEHATAN
1.02.02.1.01.08	Rehabilitasi dan Pemeliharaan Fasilitas Kesehatan Lainnya	Jumlah Fasilitas Kesehatan Lainnya yang Dilakukan Rehabilitasi dan Pemeliharaan Sarana, Prasarana dan Alat Kesehatan				1 Unit	1 Unit	200,000,000	0	0	Kota Kendari, Semua Kecamatan, Semua Kelurahan	Dana Transfer Umum-Dana Alokasi Umum	Meningkatkan Sumber Daya Manusia Yang Berkualitas Dan Berdaya Saing	1. Peningkatan kualitas hidup masyarakat dan pemerataan akses terhadap pelayanan dasar	Dinas Kesehatan Provinsi Sulawesi Tenggara, Dinas Kesehatan Kabupaten /Kota, Lintas Sektor, Masyarakat	1 Unit	220,000,000	DINAS KESEHATAN
1.02.02.1.01.09	Rehabilitasi dan Pemeliharaan Rumah Sakit	Jumlah Sarana, Prasarana dan Alat Kesehatan yang Dilakukan Rehabilitasi dan Pemeliharaan oleh Rumah Sakit				5 Unit	5 Unit	600,000,000	0	0	Kota Kendari, Semua Kecamatan, Semua Kelurahan	Dana Transfer Umum-Dana Alokasi Umum	Meningkatkan Sumber Daya Manusia Yang Berkualitas Dan Berdaya Saing	1. Peningkatan kualitas hidup masyarakat dan pemerataan akses terhadap pelayanan dasar	Dinas Kesehatan Provinsi Sulawesi Tenggara, Dinas Kesehatan Kabupaten /Kota, Lintas Sektor, Masyarakat	5 Unit	660,000,000	DINAS KESEHATAN

**Penetapan Perubahan Rencana Kerja Pemerintah Daerah (RKPD)
Provinsi Sulawesi Tenggara
Tahun 2023**

Kode	Urusan/ Bidang Urusan/ Program/ Kegiatan/ Sub Kegiatan	Indikator Program/ Kegiatan/ Sub Kegiatan	Target Akhir Periode RPJMD	Realisasi Capaian RKPD Tahun 2021	Prakiraan Capaian Target RKPD Tahun 2022	Capaian Kinerja dan Kerangka Pendanaan								Kelompok Sasaran	Prakiraan Maju Rencana Tahun 2024		Perangkat Daerah Penanggung Jawab	
						Target 2023		Pagu Indikatif			Lokasi	Sumber Dana	Prioritas		Target	Pagu Indikatif		
						Semula	Menjadi	RKPD 2023	APBD 2023	RKPD 2023 Perubahan			Nasional					Daerah
1.02.02.1.01.10	Pengadaan Alat Kesehatan/Alat Penunjang Medik Fasilitas Layanan Kesehatan	Jumlah Alat Kesehatan/Alat Penunjang Medik Fasilitas Layanan Kesehatan yang Disediakan				90 Unit	1752 Unit	67,615,000,000	63,593,215,502	63,593,215,502	Kota Kendari, Semua Kecamatan, Semua Kelurahan	Pinjaman Daerah dari Lembaga Keuangan Bukan Bank (LKBB)	Meningkatkan Sumber Daya Manusia Yang Berkualitas Dan Berdaya Saing	1. Peningkatan kualitas hidup masyarakat dan pemerataan akses terhadap pelayanan dasar	Dinas Kesehatan Provinsi Sulawesi Tenggara, Dinas Kesehatan Kabupaten/Kota, Lintas Sektor, Masyarakat	1752 Unit	74,376,500,000	DINAS KESEHATAN
1.02.02.1.01.11	Pengadaan Sarana di Fasilitas Layanan Kesehatan	Jumlah Sarana di Fasilitas Layanan Kesehatan yang Disediakan				2 Unit	2 Unit	500,000,000	600,000,000	600,000,000	Kota Kendari, Semua Kecamatan, Semua Kelurahan	Sisa Lebih Perhitungan Anggaran Tahun Sebelumnya	Meningkatkan Sumber Daya Manusia Yang Berkualitas Dan Berdaya Saing	1. Peningkatan kualitas hidup masyarakat dan pemerataan akses terhadap pelayanan dasar	Dinas Kesehatan Provinsi Sulawesi Tenggara, Dinas Kesehatan Kabupaten/Kota, Lintas Sektor, Masyarakat	2 Unit	550,000,000	DINAS KESEHATAN
1.02.02.1.01.12	Pengadaaaan Prasarana Fasilitas Layanan Kesehatan	Jumlah Prasarana Fasilitas Layanan Kesehatan yang Disediakan				5 Unit	5 Unit	350,000,000	0	0	Kota Kendari, Semua Kecamatan, Semua Kelurahan	Dana Transfer Umum-Dana Alokasi Umum	Meningkatkan Sumber Daya Manusia Yang Berkualitas Dan Berdaya Saing	1. Peningkatan kualitas hidup masyarakat dan pemerataan akses terhadap pelayanan dasar	Dinas Kesehatan Provinsi Sulawesi Tenggara, Dinas Kesehatan Kabupaten/Kota, Lintas Sektor, Masyarakat	5 Unit	375,000,000	DINAS KESEHATAN
1.02.02.1.01.13	Pengadaan dan Pemeliharaan Alat Kalibrasi	Jumlah Alat Uji dan Kalibrasi pada Unit Pemeliharaan Fasilitas Kesehatan Regional/Regional Maintainance Center yang Disediakan dan Dipelihara				2 Unit	2 Unit	250,000,000	0	0	Kota Kendari, Semua Kecamatan, Semua Kelurahan	Dana Transfer Umum-Dana Alokasi Umum	Meningkatkan Sumber Daya Manusia Yang Berkualitas Dan Berdaya Saing	1. Peningkatan kualitas hidup masyarakat dan pemerataan akses terhadap pelayanan dasar	Dinas Kesehatan Provinsi Sulawesi Tenggara, Dinas Kesehatan Kabupaten/Kota, Lintas Sektor, Masyarakat	2 Unit	275,000,000	DINAS KESEHATAN

**Penetapan Perubahan Rencana Kerja Pemerintah Daerah (RKPD)
Provinsi Sulawesi Tenggara
Tahun 2023**

Kode	Urusan/ Bidang Urusan/ Program/ Kegiatan/ Sub Kegiatan	Indikator Program/ Kegiatan/ Sub Kegiatan	Target Akhir Period e RPJMD	Realisasi Capaian RKPD Tahun 2021	Prakiraan Capaian Target RKPD Tahun 2022	Capaian Kinerja dan Kerangka Pendanaan								Kelompok Sasaran	Prakiraan Maju Rencana Tahun 2024		Perangkat Daerah Penanggung Jawab	
						Target 2023		Pagu Indikatif			Lokasi	Sumber Dana	Prioritas		Target	Pagu Indikatif		
						Semula	Menjadi	RKPD 2023	APBD 2023	RKPD 2023 Perubahan			Nasional					Daerah
1.02.02.1.01.14	Pengadaan Bahan Habis Pakai Lainnya (Sprei, Handuk dan Habis Pakai Lainnya)	Jumlah Bahan Habis Pakai Lainnya (Sprei, Handuk dan Habis Pakai Lainnya) yang Disediakan				1 Paket	1 Paket	250,000,000	199,873,371	199,873,371	Kota Kendari, Semua Kecamatan, Semua Kelurahan	Dana Transfer Umum-Dana Alokasi Umum Pinjaman Daerah dari Lembaga Keuangan Bukan Bank (LKBB)	Meningkatkan Sumber Daya Manusia Yang Berkualitas Dan Berdaya Saing	1. Peningkatan kualitas hidup masyarakat dan pemerataan akses terhadap pelayanan dasar	Dinas Kesehatan Provinsi Sulawesi Tenggara, Dinas Kesehatan Kabupaten /Kota, Lintas Sektor, Masyarakat	1 Paket	199,873,371	DINAS KESEHATAN
1.02.02.1.01.15	Pengadaan dan Pemeliharaan Alat-Alat Kesehatan/Peralatan Laboratorium Kesehatan	Jumlah Alat-Alat Kesehatan/Peralatan Laboratorium Kesehatan yang Disediakan dan Dipelihara				25 Unit	25 Unit	400,000,000	1,665,483,000	1,715,873,371	Kota Kendari, Baruga, Watubangga	Pajak Rokok Dana Transfer Umum-Dana Alokasi Umum Dana Transfer Khusus-Dana Alokasi Khusus Fisik	Meningkatkan Sumber Daya Manusia Yang Berkualitas Dan Berdaya Saing	1. Peningkatan kualitas hidup masyarakat dan pemerataan akses terhadap pelayanan dasar	Dinas Kesehatan Provinsi Sulawesi Tenggara, Dinas Kesehatan Kabupaten /Kota, Lintas Sektor, Masyarakat	25 Unit	440,000,000	DINAS KESEHATAN
1.02.02.1.01.16	Pengadaan Barang Penunjang Operasional Rumah Sakit	Jumlah Barang Penunjang Operasional Rumah Sakit yang Disediakan				100 Unit	100 Unit	275,000,000	0	0	Kota Kendari, Semua Kecamatan, Semua Kelurahan	Dana Transfer Umum-Dana Alokasi Umum	Meningkatkan Sumber Daya Manusia Yang Berkualitas Dan Berdaya Saing	1. Peningkatan kualitas hidup masyarakat dan pemerataan akses terhadap pelayanan dasar	Dinas Kesehatan Provinsi Sulawesi Tenggara, Dinas Kesehatan Kabupaten /Kota, Lintas Sektor, Masyarakat	100 Unit	302,500,000	DINAS KESEHATAN
1.02.02.1.01.17	Pemeliharaan Alat Kesehatan/Alat Penunjang Medik Fasilitas Layanan Kesehatan	Jumlah Alat Kesehatan/Alat Penunjang Medik Fasilitas Layanan Kesehatan yang Terpelihara Sesuai Standar				6 Unit	6 Unit	200,000,000	0	0	Kota Kendari, Semua Kecamatan, Semua Kelurahan	Dana Transfer Umum-Dana Alokasi Umum	Meningkatkan Sumber Daya Manusia Yang Berkualitas Dan Berdaya Saing	1. Peningkatan kualitas hidup masyarakat dan pemerataan akses terhadap pelayanan dasar	Dinas Kesehatan Provinsi Sulawesi Tenggara, Dinas Kesehatan Kabupaten /Kota, Lintas Sektor, Masyarakat	6 Unit	220,000,000	DINAS KESEHATAN

**Penetapan Perubahan Rencana Kerja Pemerintah Daerah (RKPD)
Provinsi Sulawesi Tenggara
Tahun 2023**

Kode	Urusan/ Bidang Urusan/ Program/ Kegiatan/ Sub Kegiatan	Indikator Program/ Kegiatan/ Sub Kegiatan	Target Akhir Period e RPJMD	Realisasi Capaian RKPD Tahun 2021	Prakiraan Capaian Target RKPD Tahun 2022	Capaian Kinerja dan Kerangka Pendanaan								Kelompok Sasaran	Prakiraan Maju Rencana Tahun 2024		Perangkat Daerah Penanggung Jawab	
						Target 2023		Pagu Indikatif			Lokasi	Sumber Dana	Prioritas		Target	Pagu Indikatif		
						Semula	Menjadi	RKPD 2023	APBD 2023	RKPD 2023 Perubahan			Nasional					Daerah
1.02.02.1.01.18	Pemeliharaan Sarana Fasilitas Layanan Kesehatan	Jumlah Sarana Fasilitas Layanan Kesehatan yang Dipelihara				4 Unit	4 Unit	275,000,000	0	0	Kota Kendari, Semua Kecamatan, Semua Kelurahan	Dana Transfer Umum-Dana Alokasi Umum	Meningkatkan Sumber Daya Manusia Yang Berkualitas Dan Berdaya Saing	1. Peningkatan kualitas hidup masyarakat dan pemerataan akses terhadap pelayanan dasar	Dinas Kesehatan Provinsi Sulawesi Tenggara, Dinas Kesehatan Kabupaten/Kota, Lintas Sektor, Masyarakat	4 Unit	302,500,000	DINAS KESEHATAN
1.02.02.1.01.19	Pemeliharaan Prasarana Fasilitas Layanan Kesehatan	Jumlah Prasarana Fasilitas Layanan Kesehatan yang Dipelihara				4 Unit	4 Unit	200,000,000	0	0	Semua Kab/Kota, Semua Kecamatan, Semua Kelurahan	Dana Transfer Umum-Dana Alokasi Umum	Meningkatkan Sumber Daya Manusia Yang Berkualitas Dan Berdaya Saing	1. Peningkatan kualitas hidup masyarakat dan pemerataan akses terhadap pelayanan dasar	Dinas Kesehatan Provinsi Sulawesi Tenggara, Dinas Kesehatan Kabupaten/Kota, Lintas Sektor, Masyarakat	4 Unit	220,000,000	DINAS KESEHATAN
1.02.02.1.01.21	Distribusi Alat Kesehatan, Obat, Vaksin, Makanan dan Minuman serta Fasilitas Kesehatan Lainnya	Jumlah Dokumen Distribusi Alat Kesehatan, Obat, Vaksin, Makanan dan Minuman serta Fasilitas Kesehatan Lainnya				1 Dokumen	1 Dokumen	261,737,000	98,933,570	128,933,570	Semua Kab/Kota, Semua Kecamatan, Semua Kelurahan	DAK Non Fisik-BOKKB-BOK	Meningkatkan Sumber Daya Manusia Yang Berkualitas Dan Berdaya Saing	1. Peningkatan kualitas hidup masyarakat dan pemerataan akses terhadap pelayanan dasar	Dinas Kesehatan Provinsi Sulawesi Tenggara, Dinas Kesehatan Kabupaten/Kota, Lintas Sektor, Masyarakat	1 Dokumen	287,911,000	DINAS KESEHATAN
1.02.02.1.01.22	Pengadaan Obat, Vaksin, Makanan dan Minuman serta Fasilitas Kesehatan Lainnya	Jumlah Obat, Vaksin, Makanan dan Minuman serta Fasilitas Kesehatan Lainnya yang Disediakan				1 Paket	16 Paket	0	0	3,571,923,430	Semua Kab/Kota, Semua Kecamatan, Semua Kelurahan	DAK Non Fisik-BOKKB-BOK		1. Peningkatan kualitas hidup masyarakat dan pemerataan akses terhadap pelayanan dasar	Dinas Kesehatan Provinsi Sulawesi Tenggara, Dinas Kesehatan Kabupaten/Kota, Lintas Sektor, Masyarakat	16 Paket	0	DINAS KESEHATAN

**Penetapan Perubahan Rencana Kerja Pemerintah Daerah (RKPD)
Provinsi Sulawesi Tenggara
Tahun 2023**

Kode	Urusan/ Bidang Urusan/ Program/ Kegiatan/ Sub Kegiatan	Indikator Program/ Kegiatan/ Sub Kegiatan	Target Akhir Periode RPJMD	Realisasi Capaian RKPD Tahun 2021	Prakiraan Capaian Target RKPD Tahun 2022	Capaian Kinerja dan Kerangka Pendanaan							Kelompok Sasaran	Prakiraan Maju Rencana Tahun 2024		Perangkat Daerah Penanggung Jawab		
						Target 2023		Pagu Indikatif			Lokasi	Sumber Dana		Prioritas			Target	Pagu Indikatif
						Semula	Menjadi	RKPD 2023	APBD 2023	RKPD 2023 Perubahan				Nasional	Daerah			
1.02.02.1.01.23	Distribusi Bahan Medis Habis Pakai (BMHP) ke Kabupaten/Kota	Jumlah Bahan Medis Habis Pakai (BMHP) yang Didistribusikan ke Kabupaten/Kota				1 Paket	2 Paket	300,000,000	59,800,000	109,800,000		Dana Transfer Umum-Dana Alokasi Umum DAK Non Fisik-BOKKB-BOK	Meningkatkan Sumber Daya Manusia Yang Berkualitas Dan Berdaya Saing	1. Peningkatan kualitas hidup masyarakat dan pemerataan akses terhadap pelayanan dasar	Dinas Kesehatan Provinsi Sulawesi Tenggara, Dinas Kesehatan Kabupaten/Kota, Lintas Sektor, Masyarakat	2 Paket	330,000,000	DINAS KESEHATAN
1.02.02.1.02	Penyediaan Layanan Kesehatan untuk UKP Rujukan, UKM dan UKM Rujukan Tingkat Daerah Provinsi	Persentase penduduk terdampak krisis kesehatan akibat bencana dan atau berpotensi bencana provinsi yang mendapatkan pelayanan kesehatan Persentase penduduk yang mendapatkan pelayanan kesehatan akibat kondisi kejadian luar biasa provinsi	% %	% %	% %	100 % 100 %	100 % 100 %	15,755,000,000	10,787,992,980	4,829,152,100						100 % 100 %	7,557,480,000	
1.02.02.1.02.01	Pengelolaan Pelayanan Kesehatan bagi Penduduk Terdampak Krisis Kesehatan Akibat Bencana dan/atau Berpotensi Bencana	Jumlah Penduduk yang Mendapatkan Layanan Kesehatan yang Terdampak Krisis Kesehatan Akibat Bencana dan/Atau Berpotensi Bencana Provinsi Sesuai Standar				4020 Orang	2782882 Orang	561,000,000	170,000,000	195,000,000		Dana Transfer Umum-Dana Alokasi Umum	Meningkatkan Sumber Daya Manusia Yang Berkualitas Dan Berdaya Saing	1. Peningkatan kualitas hidup masyarakat dan pemerataan akses terhadap pelayanan dasar	Dinas Kesehatan Provinsi Sulawesi Tenggara, Dinas Kesehatan Kabupaten/Kota, Lintas Sektor, Masyarakat	2782882 Orang	617,100,000	DINAS KESEHATAN
1.02.02.1.02.02	Pengelolaan Pelayanan Kesehatan bagi Penduduk pada Kondisi Kejadian Luar Biasa (KLB)	Jumlah Penduduk yang Mendapatkan Layanan Kesehatan pada Kondisi Kejadian Luar Biasa Provinsi yang Mendapatkan Pelayanan Kesehatan Sesuai Standar				3770 Orang	3770 Orang	9,177,200,000	2,225,416,000	1,945,777,600		Dana Transfer Umum-Dana Alokasi Umum DAK Non Fisik-BOKKB-BOK	Meningkatkan Sumber Daya Manusia Yang Berkualitas Dan Berdaya Saing	1. Peningkatan kualitas hidup masyarakat dan pemerataan akses terhadap pelayanan dasar	Dinas Kesehatan Provinsi Sulawesi Tenggara, Dinas Kesehatan Kabupaten/Kota, Lintas Sektor, Masyarakat	3770 Orang	0	DINAS KESEHATAN

**Penetapan Perubahan Rencana Kerja Pemerintah Daerah (RKPD)
Provinsi Sulawesi Tenggara
Tahun 2023**

Kode	Urusan/ Bidang Urusan/ Program/ Kegiatan/ Sub Kegiatan	Indikator Program/ Kegiatan/ Sub Kegiatan	Target Akhir Periode RPJMD	Realisasi Capaian RKPD Tahun 2021	Prakiraan Capaian Target RKPD Tahun 2022	Capaian Kinerja dan Kerangka Pendanaan							Kelompok Sasaran	Prakiraan Maju Rencana Tahun 2024		Perangkat Daerah Penanggung Jawab		
						Target 2023		Pagu Indikatif			Lokasi	Sumber Dana		Prioritas			Target	Pagu Indikatif
						Semula	Menjadi	RKPD 2023	APBD 2023	RKPD 2023 Perubahan				Nasional	Daerah			
1.02.02.1.02.03	Pengelolaan Pelayanan Kesehatan Ibu dan Anak	Jumlah Dokumen Hasil Pengelolaan Pelayanan Kesehatan Ibu dan Anak				1 Dokumen	1 Dokumen	632,800,000	2,084,927,550	449,379,000		DAK Non Fisik-BOKKB-BOK	Meningkatkan Sumber Daya Manusia Yang Berkualitas Dan Berdaya Saing	1. Peningkatan kualitas hidup masyarakat dan pemerataan akses terhadap pelayanan dasar	Dinas Kesehatan Provinsi Sulawesi Tenggara, Dinas Kesehatan Kabupaten/Kota, Lintas Sektor, Masyarakat	1 Dokumen	696,080,000	DINAS KESEHATAN
1.02.02.1.02.04	Pengelolaan Pelayanan Kesehatan Usia Produktif	Jumlah Dokumen Hasil Pengelolaan Pelayanan Kesehatan Usia Produktif				1 Dokumen	1 Dokumen	80,000,000	742,540,000	0		DAK Non Fisik-BOKKB-BOK	Meningkatkan Sumber Daya Manusia Yang Berkualitas Dan Berdaya Saing	1. Peningkatan kualitas hidup masyarakat dan pemerataan akses terhadap pelayanan dasar	Dinas Kesehatan Provinsi Sulawesi Tenggara, Dinas Kesehatan Kabupaten/Kota, Lintas Sektor, Masyarakat	1 Dokumen	88,000,000	DINAS KESEHATAN
1.02.02.1.02.05	Pengelolaan Pelayanan Kesehatan Usia Lanjut	Jumlah Dokumen Hasil Pengelolaan Pelayanan Kesehatan Usia Lanjut				1 Dokumen	1 Dokumen	80,000,000	0	0		DAK Non Fisik-BOKKB-BOK	Meningkatkan Sumber Daya Manusia Yang Berkualitas Dan Berdaya Saing	1. Peningkatan kualitas hidup masyarakat dan pemerataan akses terhadap pelayanan dasar	Dinas Kesehatan Provinsi Sulawesi Tenggara, Dinas Kesehatan Kabupaten/Kota, Lintas Sektor, Masyarakat	1 Dokumen	88,000,000	DINAS KESEHATAN
1.02.02.1.02.06	Pengelolaan Pelayanan Kesehatan Gizi Masyarakat	Jumlah Dokumen Hasil Pengelolaan Pelayanan Kesehatan Gizi Masyarakat				1 Dokumen	4 Dokumen	1,433,000,000	3,571,923,430	335,456,000		Dana Transfer Umum-Dana Alokasi Umum DAK Non Fisik-BOKKB-BOK	Meningkatkan Sumber Daya Manusia Yang Berkualitas Dan Berdaya Saing	1. Peningkatan kualitas hidup masyarakat dan pemerataan akses terhadap pelayanan dasar	Dinas Kesehatan Provinsi Sulawesi Tenggara, Dinas Kesehatan Kabupaten/Kota, Lintas Sektor, Masyarakat	4 Dokumen	1,576,300,000	DINAS KESEHATAN

**Penetapan Perubahan Rencana Kerja Pemerintah Daerah (RKPD)
Provinsi Sulawesi Tenggara
Tahun 2023**

Kode	Urusan/ Bidang Urusan/ Program/ Kegiatan/ Sub Kegiatan	Indikator Program/ Kegiatan/ Sub Kegiatan	Target Akhir Periode RPJMD	Realisasi Capaian RKPD Tahun 2021	Prakiraan Capaian Target RKPD Tahun 2022	Capaian Kinerja dan Kerangka Pendanaan							Kelompok Sasaran	Prakiraan Maju Rencana Tahun 2024		Perangkat Daerah Penanggung Jawab		
						Target 2023		Pagu Indikatif			Lokasi	Sumber Dana		Prioritas			Target	Pagu Indikatif
						Semula	Menjadi	RKPD 2023	APBD 2023	RKPD 2023 Perubahan				Nasional	Daerah			
1.02.02.1.02.07	Pengelolaan Pelayanan Kesehatan Kerja dan Olahraga	Jumlah Dokumen Hasil Pengelolaan Pelayanan Kesehatan Kerja dan Olahraga				3 Dokumen	2 Dokumen	688,000,000	227,416,000	73,244,000		Dana Transfer Umum-Dana Alokasi Umum DAK Non Fisik-BOKKB-BOK	Meningkatkan Sumber Daya Manusia Yang Berkualitas Dan Berdaya Saing	1. Peningkatan kualitas hidup masyarakat dan pemerataan akses terhadap pelayanan dasar	Dinas Kesehatan Provinsi Sulawesi Tenggara, Dinas Kesehatan Kabupaten/Kota, Lintas Sektor, Masyarakat	2 Dokumen	756,800,000	DINAS KESEHATAN
1.02.02.1.02.08	Pengelolaan Pelayanan Kesehatan Lingkungan	Jumlah Dokumen Hasil Pengelolaan Pelayanan Kesehatan Lingkungan				1 Dokumen	1 Dokumen	322,000,000	0	50,000,000		Dana Transfer Umum-Dana Alokasi Umum DAK Non Fisik-BOKKB-BOK	Meningkatkan Sumber Daya Manusia Yang Berkualitas Dan Berdaya Saing	1. Peningkatan kualitas hidup masyarakat dan pemerataan akses terhadap pelayanan dasar	Dinas Kesehatan Provinsi Sulawesi Tenggara, Dinas Kesehatan Kabupaten/Kota, Lintas Sektor, Masyarakat	1 Dokumen	55,500,000	DINAS KESEHATAN
1.02.02.1.02.09	Pengelolaan Pelayanan Promosi Kesehatan	Jumlah Dokumen Hasil Pengelolaan Pelayanan Promosi Kesehatan				3 Dokumen	3 Dokumen	165,000,000	722,858,000	225,000,000		Sisa Lebih Perhitungan Anggaran Tahun Sebelumnya DAK Non Fisik-BOKKB-BOK	Meningkatkan Sumber Daya Manusia Yang Berkualitas Dan Berdaya Saing	1. Peningkatan kualitas hidup masyarakat dan pemerataan akses terhadap pelayanan dasar	Dinas Kesehatan Provinsi Sulawesi Tenggara, Dinas Kesehatan Kabupaten/Kota, Lintas Sektor, Masyarakat	3 Dokumen	249,000,000	DINAS KESEHATAN
1.02.02.1.02.10	Pengelolaan Pelayanan Kesehatan Tradisional, Akupuntur, Asuhan Mandiri dan Tradisional Lainnya	Jumlah Dokumen Hasil Pengelolaan Pelayanan Kesehatan Tradisional, Akupuntur, Asuhan Mandiri dan Tradisional Lainnya				1 Dokumen	1 Dokumen	120,000,000	0	0	Semua Kab/Kota, Semua Kecamatan, Semua Kelurahan	Dana Transfer Umum-Dana Alokasi Umum	Meningkatkan Sumber Daya Manusia Yang Berkualitas Dan Berdaya Saing	1. Peningkatan kualitas hidup masyarakat dan pemerataan akses terhadap pelayanan dasar	Dinas Kesehatan Provinsi Sulawesi Tenggara, Dinas Kesehatan Kabupaten/Kota, Lintas Sektor, Masyarakat	1 Dokumen	132,000,000	DINAS KESEHATAN

**Penetapan Perubahan Rencana Kerja Pemerintah Daerah (RKPD)
Provinsi Sulawesi Tenggara
Tahun 2023**

Kode	Urusan/ Bidang Urusan/ Program/ Kegiatan/ Sub Kegiatan	Indikator Program/ Kegiatan/ Sub Kegiatan	Target Akhir Periode RPJMD	Realisasi Capaian RKPD Tahun 2021	Prakiraan Capaian Target RKPD Tahun 2022	Capaian Kinerja dan Kerangka Pendanaan							Kelompok Sasaran	Prakiraan Maju Rencana Tahun 2024		Perangkat Daerah Penanggung Jawab		
						Target 2023		Pagu Indikatif			Lokasi	Sumber Dana		Prioritas			Target	Pagu Indikatif
						Semula	Menjadi	RKPD 2023	APBD 2023	RKPD 2023 Perubahan				Nasional	Daerah			
1.02.02.1.02.11	Pengelolaan Pelayanan Kesehatan Penyakit Menular dan Tidak Menular	Jumlah Dokumen Hasil Pengelolaan Pelayanan Kesehatan Penyakit Menular dan Tidak Menular				1 Dokumen	4 Dokumen	65,000,000	471,603,000	707,676,500		Dana Transfer Umum-Dana Alokasi Umum DAK Non Fisik-BOKKB-BOK	Meningkatkan Sumber Daya Manusia Yang Berkualitas Dan Berdaya Saing	1. Peningkatan kualitas hidup masyarakat dan pemerataan akses terhadap pelayanan dasar	Dinas Kesehatan Provinsi Sulawesi Tenggara, Dinas Kesehatan Kabupaten/Kota, Lintas Sektor, Masyarakat	4 Dokumen	787,000,000	DINAS KESEHATAN
1.02.02.1.02.12	Pengelolaan Pelayanan Kesehatan Haji	Jumlah Dokumen Hasil Pengelolaan Pelayanan Kesehatan Haji				1 Dokumen	1 Dokumen	80,000,000	0	0		Dana Transfer Umum-Dana Alokasi Umum	Meningkatkan Sumber Daya Manusia Yang Berkualitas Dan Berdaya Saing		Dinas Kesehatan Provinsi Sulawesi Tenggara, Dinas Kesehatan Kabupaten/Kota, Lintas Sektor, Masyarakat	1 Dokumen	88,000,000	DINAS KESEHATAN
1.02.02.1.02.13	Pengelolaan Pelayanan Kesehatan Orang dengan Masalah Kesehatan Jiwa (ODMK)	Jumlah Dokumen Hasil Pengelolaan Pelayanan Kesehatan Orang dengan Masalah Kesehatan Jiwa (ODMK)				1 Dokumen	2 Dokumen	120,000,000	48,405,000	98,425,000		Dana Transfer Umum-Dana Alokasi Umum DAK Non Fisik-BOKKB-BOK	Meningkatkan Sumber Daya Manusia Yang Berkualitas Dan Berdaya Saing	1. Peningkatan kualitas hidup masyarakat dan pemerataan akses terhadap pelayanan dasar	Dinas Kesehatan Provinsi Sulawesi Tenggara, Dinas Kesehatan Kabupaten/Kota, Lintas Sektor, Masyarakat	2 Dokumen	132,000,000	DINAS KESEHATAN
1.02.02.1.02.14	Pengelolaan Pelayanan Kesehatan Orang dengan Kecanduan NAPZA	Jumlah Penyalahguna NAPZA yang Mendapatkan Rehabilitasi Medis				1 Orang	1 Orang	270,000,000	0	0		Dana Transfer Umum-Dana Alokasi Umum	Meningkatkan Sumber Daya Manusia Yang Berkualitas Dan Berdaya Saing	1. Peningkatan kualitas hidup masyarakat dan pemerataan akses terhadap pelayanan dasar	Dinas Kesehatan Provinsi Sulawesi Tenggara, Dinas Kesehatan Kabupaten/Kota, Lintas Sektor, Masyarakat	1 Orang	297,000,000	DINAS KESEHATAN

**Penetapan Perubahan Rencana Kerja Pemerintah Daerah (RKPD)
Provinsi Sulawesi Tenggara
Tahun 2023**

Kode	Urusan/ Bidang Urusan/ Program/ Kegiatan/ Sub Kegiatan	Indikator Program/ Kegiatan/ Sub Kegiatan	Target Akhir Periode RPJMD	Realisasi Capaian RKPD Tahun 2021	Prakiraan Capaian Target RKPD Tahun 2022	Capaian Kinerja dan Kerangka Pendanaan							Kelompok Sasaran	Prakiraan Maju Rencana Tahun 2024		Perangkat Daerah Penanggung Jawab		
						Target 2023		Pagu Indikatif			Lokasi	Sumber Dana		Prioritas			Target	Pagu Indikatif
						Semula	Menjadi	RKPD 2023	APBD 2023	RKPD 2023 Perubahan				Nasional	Daerah			
1.02.02.1.02.16	Pengelolaan Jaminan Kesehatan Masyarakat	Jumlah Dokumen Hasil Pengelolaan Jaminan Kesehatan Masyarakat				1 Dokumen	1 Dokumen	350,000,000	0	0		Dana Transfer Umum-Dana Alokasi Umum	Meningkatkan Sumber Daya Manusia Yang Berkualitas Dan Berdaya Saing	1. Peningkatan kualitas hidup masyarakat dan pemerataan akses terhadap pelayanan dasar	Dinas Kesehatan Provinsi Sulawesi Tenggara, Dinas Kesehatan Kabupaten/Kota, Lintas Sektor, Masyarakat	1 Dokumen	385,000,000	DINAS KESEHATAN
1.02.02.1.02.17	Pengelolaan Surveilans Kesehatan	Jumlah Dokumen Hasil Pengelolaan Surveilans Kesehatan				1 Dokumen	1 Dokumen	160,000,000	135,660,000	136,950,000		Dana Transfer Umum-Dana Alokasi Umum DAK Non Fisik-BOKKB-BOK	Meningkatkan Sumber Daya Manusia Yang Berkualitas Dan Berdaya Saing	1. Peningkatan kualitas hidup masyarakat dan pemerataan akses terhadap pelayanan dasar	Dinas Kesehatan Provinsi Sulawesi Tenggara, Dinas Kesehatan Kabupaten/Kota, Lintas Sektor, Masyarakat	1 Dokumen	176,000,000	DINAS KESEHATAN
1.02.02.1.02.18	Koordinasi dan Sinkronisasi Penerapan SPM Bidang Kesehatan Lintas Kabupaten/Kota	Jumlah Dokumen Hasil Koordinasi dan Sinkronisasi Penerapan SPM Bidang Kesehatan Lintas Kabupaten/Kota				1 Dokumen	1 Dokumen	165,000,000	76,620,000	76,620,000		Dana Transfer Umum-Dana Alokasi Umum	Meningkatkan Sumber Daya Manusia Yang Berkualitas Dan Berdaya Saing	1. Peningkatan kualitas hidup masyarakat dan pemerataan akses terhadap pelayanan dasar	Dinas Kesehatan Provinsi Sulawesi Tenggara, Dinas Kesehatan Kabupaten/Kota, Lintas Sektor, Masyarakat	1 Dokumen	181,500,000	DINAS KESEHATAN
1.02.02.1.02.19	Pembinaan Pelaksanaan Upaya Pelayanan Kesehatan	Jumlah Dokumen Hasil Pembinaan Pelaksanaan Upaya Pelayanan Kesehatan				1 Dokumen	1 Dokumen	134,000,000	0	50,000,000		Dana Transfer Umum-Dana Alokasi Umum	Meningkatkan Sumber Daya Manusia Yang Berkualitas Dan Berdaya Saing	1. Peningkatan kualitas hidup masyarakat dan pemerataan akses terhadap pelayanan dasar	Dinas Kesehatan Provinsi Sulawesi Tenggara, Dinas Kesehatan Kabupaten/Kota, Lintas Sektor, Masyarakat	1 Dokumen	55,500,000	DINAS KESEHATAN

**Penetapan Perubahan Rencana Kerja Pemerintah Daerah (RKPD)
Provinsi Sulawesi Tenggara
Tahun 2023**

Kode	Urusan/ Bidang Urusan/ Program/ Kegiatan/ Sub Kegiatan	Indikator Program/ Kegiatan/ Sub Kegiatan	Target Akhir Periode RPJMD	Realisasi Capaian RKPD Tahun 2021	Prakiraan Capaian Target RKPD Tahun 2022	Capaian Kinerja dan Kerangka Pendanaan							Kelompok Sasaran	Prakiraan Maju Rencana Tahun 2024		Perangkat Daerah Penanggung Jawab		
						Target 2023		Pagu Indikatif			Lokasi	Sumber Dana		Prioritas			Target	Pagu Indikatif
						Semula	Menjadi	RKPD 2023	APBD 2023	RKPD 2023 Perubahan				Nasional	Daerah			
1.02.02.1.02.20	Verifikasi dan Penilaian Kelayakan Puskesmas untuk Registrasi Puskesmas	Jumlah Dokumen Hasil Verifikasi dan Penilaian Kelayakan Puskesmas untuk Registrasi Puskesmas				1 Dokumen	1 Dokumen	45,000,000	0	50,000,000		Dana Transfer Umum-Dana Alokasi Umum	Meningkatkan Sumber Daya Manusia Yang Berkualitas Dan Berdaya Saing	1. Peningkatan kualitas hidup masyarakat dan pemerataan akses terhadap pelayanan dasar	Dinas Kesehatan Provinsi Sulawesi Tenggara, Dinas Kesehatan Kabupaten/Kota, Lintas Sektor, Masyarakat	1 Dokumen	55,500,000	DINAS KESEHATAN
1.02.02.1.02.21	Investigasi Lanjutan Kejadian Ikutan Pasca Imunisasi dan Pemberian Obat Massal oleh Kabupaten/Kota	Jumlah Dokumen Hasil Investigasi Lanjutan Kejadian Ikutan Pasca Imunisasi dan Pemberian Obat Massal oleh Kabupaten/Kota				1 Dokumen	1 Dokumen	50,000,000	0	0		Dana Transfer Umum-Dana Alokasi Umum	Meningkatkan Sumber Daya Manusia Yang Berkualitas Dan Berdaya Saing	1. Peningkatan kualitas hidup masyarakat dan pemerataan akses terhadap pelayanan dasar	Dinas Kesehatan Provinsi Sulawesi Tenggara, Dinas Kesehatan Kabupaten/Kota, Lintas Sektor, Masyarakat	1 Dokumen	55,000,000	DINAS KESEHATAN
1.02.02.1.02.22	Operasional Pelayanan Rumah Sakit	Jumlah Dokumen Operasional Pelayanan Rumah Sakit				1 Dokumen	1 Dokumen	230,000,000	0	0	Kota Kendari, Semua Kecamatan, Semua Kelurahan	Dana Transfer Umum-Dana Alokasi Umum	Meningkatkan Sumber Daya Manusia Yang Berkualitas Dan Berdaya Saing	1. Peningkatan kualitas hidup masyarakat dan pemerataan akses terhadap pelayanan dasar	Dinas Kesehatan Provinsi Sulawesi Tenggara, Dinas Kesehatan Kabupaten/Kota, Lintas Sektor, Masyarakat	1 Dokumen	253,000,000	DINAS KESEHATAN
1.02.02.1.02.23	Penyediaan dan Pengelolaan Sistem Penanganan Gawat Darurat Terpadu (SPGDT)	Jumlah Public Safety Center (PSC 119) Tersedia, Terkelola dan Terintegrasi dengan Rumah Sakit dalam Satu Sistem Penanganan Gawat Darurat Terpadu (SPGDT)				3 Unit	3 Unit	170,000,000	0	0	Kota Kendari, Semua Kecamatan, Semua Kelurahan	Dana Transfer Umum-Dana Alokasi Umum	Meningkatkan Sumber Daya Manusia Yang Berkualitas Dan Berdaya Saing	1. Peningkatan kualitas hidup masyarakat dan pemerataan akses terhadap pelayanan dasar	Dinas Kesehatan Provinsi Sulawesi Tenggara, Dinas Kesehatan Kabupaten/Kota, Lintas Sektor, Masyarakat	3 Unit	187,000,000	DINAS KESEHATAN

**Penetapan Perubahan Rencana Kerja Pemerintah Daerah (RKPD)
Provinsi Sulawesi Tenggara
Tahun 2023**

Kode	Urusan/ Bidang Urusan/ Program/ Kegiatan/ Sub Kegiatan	Indikator Program/ Kegiatan/ Sub Kegiatan	Target Akhir Periode RPJMD	Realisasi Capaian RKPD Tahun 2021	Prakiraan Capaian Target RKPD Tahun 2022	Capaian Kinerja dan Kerangka Pendanaan							Kelompok Sasaran	Prakiraan Maju Rencana Tahun 2024		Perangkat Daerah Penanggung Jawab		
						Target 2023		Pagu Indikatif			Lokasi	Sumber Dana		Prioritas			Target	Pagu Indikatif
						Semula	Menjadi	RKPD 2023	APBD 2023	RKPD 2023 Perubahan				Nasional	Daerah			
1.02.02.1.02.24	Pengelolaan Rujukan dan Rujuk Balik	Jumlah Dokumen Hasil Pengelolaan Rujukan dan Rujuk Balik di Fasilitas Pelayanan Kesehatan				1 Dokumen	1 Dokumen	80,000,000	0	0		Dana Transfer Umum-Dana Alokasi Umum	Meningkatkan Sumber Daya Manusia Yang Berkualitas Dan Berdaya Saing	1. Peningkatan kualitas hidup masyarakat dan pemerataan akses terhadap pelayanan dasar	Dinas Kesehatan Provinsi Sulawesi Tenggara, Dinas Kesehatan Kabupaten /Kota, Lintas Sektor, Masyarakat	1 Dokumen	88,000,000	DINAS KESEHATAN
1.02.02.1.02.25	Pengambilan dan Pengiriman Spesimen Penyakit Potensial KLB ke Lab Rujukan/Nasional	Jumlah Paket Spesimen Penyakit Potensial KLB ke Lab Rujukan/Nasional yang Didistribusikan				1 Paket	1 Paket	80,000,000	28,794,000	28,794,000		DAK Non Fisik-BOKKB-BOK	Meningkatkan Sumber Daya Manusia Yang Berkualitas Dan Berdaya Saing	1. Peningkatan kualitas hidup masyarakat dan pemerataan akses terhadap pelayanan dasar	Dinas Kesehatan Provinsi Sulawesi Tenggara, Dinas Kesehatan Kabupaten /Kota, Lintas Sektor, Masyarakat	1 Paket	88,000,000	DINAS KESEHATAN
1.02.02.1.02.26	Upaya Pengurangan Risiko Krisis Kesehatan	Jumlah Dokumen Hasil Upaya Pengurangan Risiko Krisis Kesehatan				1 Dokumen	1 Dokumen	120,000,000	0	50,000,000		Dana Transfer Umum-Dana Alokasi Umum	Meningkatkan Sumber Daya Manusia Yang Berkualitas Dan Berdaya Saing	1. Peningkatan kualitas hidup masyarakat dan pemerataan akses terhadap pelayanan dasar	Dinas Kesehatan Provinsi Sulawesi Tenggara, Dinas Kesehatan Kabupaten /Kota, Lintas Sektor, Masyarakat	1 Dokumen	55,500,000	DINAS KESEHATAN
1.02.02.1.02.27	Pendampingan Fasilitas Pelayanan Kesehatan	Jumlah Dokumen Pendampingan Fasilitas Pelayanan Kesehatan				1 Dokumen	1 Dokumen	377,000,000	281,830,000	356,830,000		Dana Transfer Umum-Dana Alokasi Umum	Meningkatkan Sumber Daya Manusia Yang Berkualitas Dan Berdaya Saing	1. Peningkatan kualitas hidup masyarakat dan pemerataan akses terhadap pelayanan dasar	Dinas Kesehatan Provinsi Sulawesi Tenggara, Dinas Kesehatan Kabupaten /Kota, Lintas Sektor, Masyarakat	1 Dokumen	414,700,000	DINAS KESEHATAN
1.02.02.1.03	Penyelenggaraan Sistem Informasi Kesehatan Secara Terintegrasi	Tersedianya informasi dan data program kesehatan yang efektif (persen)	%		%	100 %	100 %	976,000,000	111,297,000	136,297,000						100 %	1,188,100,000	

**Penetapan Perubahan Rencana Kerja Pemerintah Daerah (RKPD)
Provinsi Sulawesi Tenggara
Tahun 2023**

Kode	Urusan/ Bidang Urusan/ Program/ Kegiatan/ Sub Kegiatan	Indikator Program/ Kegiatan/ Sub Kegiatan	Target Akhir Periode RPJMD	Realisasi Capaian RKPD Tahun 2021	Prakiraan Capaian Target RKPD Tahun 2022	Capaian Kinerja dan Kerangka Pendanaan								Kelompok Sasaran	Prakiraan Maju Rencana Tahun 2024		Perangkat Daerah Penanggung Jawab	
						Target 2023		Pagu Indikatif			Lokasi	Sumber Dana	Prioritas		Target	Pagu Indikatif		
						Semula	Menjadi	RKPD 2023	APBD 2023	RKPD 2023 Perubahan			Nasional					Daerah
1.02.02.1.03.01	Pengelolaan Data dan Informasi Kesehatan	Jumlah Dokumen Hasil Pengelolaan Data dan Informasi Kesehatan				1 Dokumen	2 Dokumen	25,000,000	111,297,000	136,297,000		Dana Transfer Umum-Dana Alokasi Umum	Meningkatkan Sumber Daya Manusia Yang Berkualitas Dan Berdaya Saing	1. Peningkatan kualitas hidup masyarakat dan pemerataan akses terhadap pelayanan dasar	Dinas Kesehatan Provinsi Sulawesi Tenggara, Dinas Kesehatan Kabupaten/Kota, Lintas Sektor, Masyarakat	2 Dokumen	152,000,000	DINAS KESEHATAN
1.02.02.1.03.02	Pengelolaan Sistem Informasi Kesehatan	Jumlah Dokumen Hasil Pengelolaan Sistem Informasi Kesehatan				1 Dokumen	1 Dokumen	201,000,000	0	0	Kota Kendari, Semua Kecamatan, Semua Kelurahan	Dana Transfer Umum-Dana Alokasi Umum	Meningkatkan Sumber Daya Manusia Yang Berkualitas Dan Berdaya Saing	1. Peningkatan kualitas hidup masyarakat dan pemerataan akses terhadap pelayanan dasar	Dinas Kesehatan Provinsi Sulawesi Tenggara, Dinas Kesehatan Kabupaten/Kota, Lintas Sektor, Masyarakat	1 Dokumen	211,100,000	DINAS KESEHATAN
1.02.02.1.03.03	Pengadaan Alat/Perangkat Sistem Informasi Kesehatan dan Jaringan Internet	Jumlah Alat/Perangkat Sistem Informasi Kesehatan dan Jaringan Internet yang Tersedia				10 Unit	10 Unit	750,000,000	0	0		Dana Transfer Umum-Dana Alokasi Umum	Meningkatkan Sumber Daya Manusia Yang Berkualitas Dan Berdaya Saing	1. Peningkatan kualitas hidup masyarakat dan pemerataan akses terhadap pelayanan dasar	Dinas Kesehatan Provinsi Sulawesi Tenggara, Dinas Kesehatan Kabupaten/Kota, Lintas Sektor, Masyarakat	10 Unit	825,000,000	DINAS KESEHATAN
1.02.02.1.04	Penerbitan Izin Rumah Sakit Kelas B dan Fasilitas Pelayanan Kesehatan Tingkat Daerah Provinsi	Jumlah kab/kota yang memiliki 1 RSUD yang terakreditasi nasional	Kabupaten/Kota		Kabupaten/Kota			605,000,000	76,850,000	126,850,000						17 Kabupaten/Kota	665,500,000	
1.02.02.1.04.01	Pengendalian dan Pengawasan serta Tindak Lanjut Perizinan Rumah Sakit Kelas B dan Fasilitas Pelayanan Kesehatan	Jumlah Rumah Sakit Kelas B dan Fasilitas Pelayanan Kesehatan yang Dikendalikan, Diawasi dan Ditindaklanjuti Perizinannya				18 Unit	18 Unit	130,000,000	0	0		Dana Transfer Umum-Dana Alokasi Umum	Meningkatkan Sumber Daya Manusia Yang Berkualitas Dan Berdaya Saing	1. Peningkatan kualitas hidup masyarakat dan pemerataan akses terhadap pelayanan dasar	Dinas Kesehatan Provinsi Sulawesi Tenggara, Dinas Kesehatan Kabupaten/Kota, Rumah Sakit, Masyarakat	18 Unit	143,000,000	DINAS KESEHATAN

**Penetapan Perubahan Rencana Kerja Pemerintah Daerah (RKPD)
Provinsi Sulawesi Tenggara
Tahun 2023**

Kode	Urusan/ Bidang Urusan/ Program/ Kegiatan/ Sub Kegiatan	Indikator Program/ Kegiatan/ Sub Kegiatan	Target Akhir Periode RPJMD	Realisasi Capaian RKPD Tahun 2021	Prakiraan Capaian Target RKPD Tahun 2022	Capaian Kinerja dan Kerangka Pendanaan								Kelompok Sasaran	Prakiraan Maju Rencana Tahun 2024		Perangkat Daerah Penanggung Jawab	
						Target 2023		Pagu Indikatif			Lokasi	Sumber Dana	Prioritas		Target	Pagu Indikatif		
						Semula	Menjadi	RKPD 2023	APBD 2023	RKPD 2023 Perubahan			Nasional					Daerah
1.02.02.1.04.02	Peningkatan Tata Kelola Rumah Sakit	Jumlah Rumah Sakit yang Melakukan Peningkatan Tata Kelola Sesuai Standar				1 Unit	1 Unit	200,000,000	0	0		Dana Transfer Umum-Dana Alokasi Umum	Meningkatkan Sumber Daya Manusia Yang Berkualitas Dan Berdaya Saing	1. Peningkatan kualitas hidup masyarakat dan pemerataan akses terhadap pelayanan dasar	Dinas Kesehatan Provinsi Sulawesi Tenggara, Dinas Kesehatan Kabupaten/Kota, Rumah Sakit, Masyarakat	1 Unit	220,000,000	DINAS KESEHATAN
1.02.02.1.04.03	Peningkatan Mutu Pelayanan Fasilitas Kesehatan	Jumlah Fasilitas Kesehatan yang Dilakukan Pengukuran Indikator Nasional Mutu (INM) Pelayanan Kesehatan				17 Unit	17 Unit	275,000,000	76,850,000	126,850,000		Dana Transfer Umum-Dana Alokasi Umum	Meningkatkan Sumber Daya Manusia Yang Berkualitas Dan Berdaya Saing	1. Peningkatan kualitas hidup masyarakat dan pemerataan akses terhadap pelayanan dasar	Dinas Kesehatan Provinsi Sulawesi Tenggara, Dinas Kesehatan Kabupaten/Kota, Rumah Sakit, Masyarakat	17 Unit	302,500,000	DINAS KESEHATAN
1.02.03	PROGRAM PENINGKATAN KAPASITAS SUMBER DAYA MANUSIA KESEHATAN	Persentase Puskesmas dengan Jenis Nakes Sesuai Standar Tenaga Kesehatan yang mendapatkan bantuan biaya pendidikan lanjutan	% Orang		% Orang	25 % 12 Orang	25 % 12 Orang	3,674,000,000	1,960,067,500	4,234,028,150						25 % 12 Orang	4,041,400,000	
1.02.03.1.01	Perencanaan Kebutuhan Sumber Daya Manusia Kesehatan untuk UKM dan UKP Provinsi	Jumlah dokumen yang dihasilkan	Dokumen		Dokumen	2 Dokumen	2 Dokumen	85,000,000	0	50,000,000						2 Dokumen	93,500,000	
1.02.03.1.01.01	Pemenuhan Kebutuhan Sumber Daya Manusia Kesehatan	Jumlah Sumber Daya Manusia Kesehatan yang Memenuhi Standar di Fasilitas Pelayanan Kesehatan (Fasyankes)				2000 Orang	2000 Orang	35,000,000	0	50,000,000	Semua Kab/Kota, Semua Kecamatan, Semua Kelurahan	Dana Transfer Umum-Dana Alokasi Umum	Meningkatkan Sumber Daya Manusia Yang Berkualitas Dan Berdaya Saing	1. Peningkatan kualitas hidup masyarakat dan pemerataan akses terhadap pelayanan dasar	Dinas Kesehatan Provinsi Sulawesi Tenggara, Dinas Kesehatan Kabupaten/Kota, Rumah Sakit, Lintas Sektor, Masyarakat	2000 Orang	38,500,000	DINAS KESEHATAN

**Penetapan Perubahan Rencana Kerja Pemerintah Daerah (RKPD)
Provinsi Sulawesi Tenggara
Tahun 2023**

Kode	Urusan/ Bidang Urusan/ Program/ Kegiatan/ Sub Kegiatan	Indikator Program/ Kegiatan/ Sub Kegiatan	Target Akhir Periode RPJMD	Realisasi Capaian RKPD Tahun 2021	Prakiraan Capaian Target RKPD Tahun 2022	Capaian Kinerja dan Kerangka Pendanaan								Kelompok Sasaran	Prakiraan Maju Rencana Tahun 2024		Perangkat Daerah Penanggung Jawab	
						Target 2023		Pagu Indikatif			Lokasi	Sumber Dana	Prioritas		Target	Pagu Indikatif		
						Semula	Menjadi	RKPD 2023	APBD 2023	RKPD 2023 Perubahan			Nasional					Daerah
1.02.03.1.01.02	Distribusi dan Pemerataan Sumber Daya Manusia Kesehatan	Jumlah Sumber Daya Manusia Kesehatan yang Terdistribusi				18229 Orang	18229 Orang	50,000,000	0	0	Kota Kendari, Semua Kecamatan, Semua Kelurahan	Dana Transfer Umum-Dana Alokasi Umum	Meningkatkan Sumber Daya Manusia Yang Berkualitas Dan Berdaya Saing	1. Peningkatan kualitas hidup masyarakat dan pemerataan akses terhadap pelayanan dasar	Dinas Kesehatan Provinsi Sulawesi Tenggara, Dinas Kesehatan Kabupaten /Kota, Rumah Sakit, Lintas Sektor, Masyarakat	18229 Orang	55,000,000	DINAS KESEHATAN
1.02.03.1.02	Pengembangan Mutu dan Peningkatan Kompetensi Teknis Sumber Daya Manusia Kesehatan Tingkat Daerah Provinsi	Jumlah dokumen yang dihasilkan	Dokumen	Dokumen		2 Dokumen	2 Dokumen	3,589,000,000	1,960,067,500	4,184,028,150						2 Dokumen	3,947,900,000	
1.02.03.1.02.01	Peningkatan Kompetensi dan Kualifikasi Sumber Daya Manusia Kesehatan	Jumlah Sumber Daya Manusia Kesehatan Kompetensi dan Kualifikasi Meningkat				50 Orang	180 Orang	3,500,000,000	1,960,067,500	4,047,078,150		Dana Transfer Umum-Dana Alokasi Umum Pajak Rokok DAK Non Fisik-BOKKB-BOK	Meningkatkan Sumber Daya Manusia Yang Berkualitas Dan Berdaya Saing	1. Peningkatan kualitas hidup masyarakat dan pemerataan akses terhadap pelayanan dasar	Dinas Kesehatan Provinsi Sulawesi Tenggara, Dinas Kesehatan Kabupaten /Kota, Rumah Sakit, Masyarakat	180 Orang	3,850,000,000	DINAS KESEHATAN
1.02.03.1.02.02	Pembinaan dan Pengawasan Sumber Daya Manusia Kesehatan	Jumlah Dokumen Hasil Pembinaan dan Pengawasan Sumber Daya Manusia Kesehatan				1 Dokumen	1 Dokumen	89,000,000	0	136,950,000		DAK Non Fisik-BOKKB-BOK	Meningkatkan Sumber Daya Manusia Yang Berkualitas Dan Berdaya Saing	1. Peningkatan kualitas hidup masyarakat dan pemerataan akses terhadap pelayanan dasar	Dinas Kesehatan Provinsi Sulawesi Tenggara, Dinas Kesehatan Kabupaten /Kota, Rumah Sakit, Masyarakat	1 Dokumen	97,900,000	DINAS KESEHATAN
1.02.04	PROGRAM SEDIAAN FARMASI, ALAT KESEHATAN DAN MAKANAN MINUMAN	Persentase Pedagang Besar Farmasi (PBF) Cabang Yang Memenuhi Ketentuan Perizinan Berusaha	%	%		90 %	90 %	130,000,000	77,450,000	132,450,000						90 %	212,500,000	

**Penetapan Perubahan Rencana Kerja Pemerintah Daerah (RKPD)
Provinsi Sulawesi Tenggara
Tahun 2023**

Kode	Urusan/ Bidang Urusan/ Program/ Kegiatan/ Sub Kegiatan	Indikator Program/ Kegiatan/ Sub Kegiatan	Target Akhir Periode RPJMD	Realisasi Capaian RKPD Tahun 2021	Prakiraan Capaian Target RKPD Tahun 2022	Capaian Kinerja dan Kerangka Pendanaan							Kelompok Sasaran	Prakiraan Maju Rencana Tahun 2024		Perangkat Daerah Penanggung Jawab		
						Target 2023		Pagu Indikatif			Lokasi	Sumber Dana		Prioritas			Target	Pagu Indikatif
						Semula	Menjadi	RKPD 2023	APBD 2023	RKPD 2023 Perubahan				Nasional	Daerah			
1.02.04.1.01	Penerbitan Pengakuan Pedagang Besar Farmasi (PBF) Cabang dan Cabang Penyalur Alat Kesehatan (PAK)	Laporan penerbitan pengakuan PBF dan PAK	Laporan		Laporan	2 Laporan	2 Laporan	80,000,000	77,450,000	82,450,000					2 Laporan	124,000,000		
1.02.04.1.01.01	Pengendalian dan Pengawasan serta Tindak Lanjut Penerbitan Pengakuan PBF Cabang dan Cabang PAK	Jumlah PBF Cabang dan Cabang PAK yang Dikendalikan dan Diawasi dalam rangka Penerbitan dan Tindaklanjuti Penerbitan Perizinan				5 Sarana	5 Sarana	30,000,000	0	0		Dana Transfer Umum-Dana Alokasi Umum	Meningkatkan Sumber Daya Manusia Yang Berkualitas Dan Berdaya Saing	1. Peningkatan kualitas hidup masyarakat dan pemerataan akses terhadap pelayanan dasar	Dinas Kesehatan Kabupaten /Kota, Pedagang Besar Farmasi, Penyalur Alat Kesehatan	5 Sarana	33,000,000	DINAS KESEHATAN
1.02.04.1.01.02	Penyediaan dan Pengelolaan Data Perizinan Pengakuan PBF Cabang dan Cabang PAK Berbasis Elektronik	Jumlah Data Perizinan Pengakuan PBF Cabang yang Memenuhi Ketentuan Perizinan Berusaha dan Cabang PAK Berbasis Elektronik				1 Dokumen	1 Dokumen	50,000,000	77,450,000	82,450,000	Kota Kendari, Semua Kecamatan, Semua Kelurahan	Dana Transfer Umum-Dana Alokasi Umum	Meningkatkan Sumber Daya Manusia Yang Berkualitas Dan Berdaya Saing	1. Peningkatan kualitas hidup masyarakat dan pemerataan akses terhadap pelayanan dasar	Dinas Kesehatan Kabupaten /Kota, Pedagang Besar Farmasi, Penyalur Alat Kesehatan	1 Dokumen	91,000,000	DINAS KESEHATAN
1.02.04.1.02	Penerbitan Izin Usaha Kecil Obat Tradisional (UKOT)	Laporan Penerbitan Izin UKOT	Laporan		Laporan	2 Laporan	2 Laporan	50,000,000	0	50,000,000					2 Laporan	88,500,000		
1.02.04.1.02.01	Pengendalian dan Pengawasan serta Tindak Lanjut Penerbitan Izin Usaha Kecil Obat Tradisional	Jumlah Usaha Kecil Obat Tradisional yang Dikendalikan dan Diawasi dalam rangka Penerbitan dan Tindaklanjuti Penerbitan Izin Usaha Kecil Obat Tradisional				1 Sarana	1 Sarana	30,000,000	0	0		Dana Transfer Umum-Dana Alokasi Umum	Meningkatkan Sumber Daya Manusia Yang Berkualitas Dan Berdaya Saing	1. Peningkatan kualitas hidup masyarakat dan pemerataan akses terhadap pelayanan dasar	Dinas Kesehatan Kabupaten /Kota, Produsen Obat Tradisional	1 Sarana	33,000,000	DINAS KESEHATAN
1.02.04.1.02.02	Penyediaan dan Pengelolaan Data Perizinan dan Tindak Lanjut Pengawasan Izin UKOT Berbasis Elektronik	Jumlah Dokumen Hasil Data Sarana UKOT yang Sudah Menerapkan Perizinan Berbasis Elektronik				1 Dokumen	1 Dokumen	20,000,000	0	50,000,000	Semua Kab/Kota, Semua Kecamatan, Semua Kelurahan	Dana Transfer Umum-Dana Alokasi Umum	Meningkatkan Sumber Daya Manusia Yang Berkualitas Dan Berdaya Saing	1. Peningkatan kualitas hidup masyarakat dan pemerataan akses terhadap pelayanan dasar	Dinas Kesehatan Kabupaten /Kota, Produsen Obat Tradisional	1 Dokumen	55,500,000	DINAS KESEHATAN
1.02.05	PROGRAM PEMBERDAYAAN MASYARAKAT BIDANG KESEHATAN	Kabupaten/Kota yang menerapkan kebijakan GERMAS 50%	%		%	24 %	24 %	1,217,000,000	459,977,840	1,207,934,640					24 %	1,284,200,000		

**Penetapan Perubahan Rencana Kerja Pemerintah Daerah (RKPD)
Provinsi Sulawesi Tenggara
Tahun 2023**

Kode	Urusan/ Bidang Urusan/ Program/ Kegiatan/ Sub Kegiatan	Indikator Program/ Kegiatan/ Sub Kegiatan	Target Akhir Periode RPJMD	Realisasi Capaian RKPD Tahun 2021	Prakiraan Capaian Target RKPD Tahun 2022	Capaian Kinerja dan Kerangka Pendanaan							Kelompok Sasaran	Prakiraan Maju Rencana Tahun 2024		Perangkat Daerah Penanggung Jawab		
						Target 2023		Pagu Indikatif			Lokasi	Sumber Dana		Prioritas			Target	Pagu Indikatif
						Semula	Menjadi	RKPD 2023	APBD 2023	RKPD 2023 Perubahan				Nasional	Daerah			
1.02.05.1.01	Advokasi, Pemberdayaan, Kemitraan, Peningkatan Peran Serta Masyarakat dan Lintas Sektor Tingkat Daerah Provinsi	Jumlah dokumen yang dihasilkan	Dokumen		Dokumen	1 Dokumen	3 Dokumen	436,000,000	0	697,956,800					3 Dokumen	479,600,000		
1.02.05.1.01.01	Peningkatan Upaya Advokasi Kesehatan, Pemberdayaan, Penggalangan Kemitraan, Peran serta Masyarakat dan Lintas Sektor Tingkat Daerah Provinsi	Jumlah Dokumen Hasil Advokasi Kesehatan, Pemberdayaan, Penggalangan Kemitraan, Peran serta Masyarakat dan Lintas Sektor Tingkat Daerah Provinsi				1 Dokumen	3 Dokumen	436,000,000	0	697,956,800	Kota Kendari, Semua Kecamatan, Semua Kelurahan	Dana Transfer Umum-Dana Alokasi Umum DAK Non Fisik-BOKKB-BOK	Meningkatkan Sumber Daya Manusia Yang Berkualitas Dan Berdaya Saing	1. Peningkatan kualitas hidup masyarakat dan pemerataan akses terhadap pelayanan dasar	Dinas Kesehatan Provinsi Sulawesi Tenggara, Dinas Kesehatan Kabupaten/Kota, Lintas Sektor, Masyarakat	3 Dokumen	479,600,000	DINAS KESEHATAN
1.02.05.1.02	Pelaksanaan Komunikasi Informasi dan Edukasi (KIE) Perilaku Hidup Bersih dan Sehat dalam rangka Promotif Preventif Tingkat Daerah Provinsi	Jumlah paket media promosi	Paket		Paket	1 Paket	1 Paket	681,000,000	459,977,840	459,977,840					1 Paket	749,100,000		
1.02.05.1.02.01	Penyelenggaraan Promosi Kesehatan dan Perilaku Hidup Bersih dan Sehat	Jumlah Dokumen Hasil Promosi Kesehatan dan Perilaku Hidup Bersih dan Sehat				1 Dokumen	1 Dokumen	681,000,000	459,977,840	459,977,840		Sisa Lebih Perhitungan Anggaran Tahun Sebelumnya	Meningkatkan Sumber Daya Manusia Yang Berkualitas Dan Berdaya Saing	1. Peningkatan kualitas hidup masyarakat dan pemerataan akses terhadap pelayanan dasar	Dinas Kesehatan Provinsi Sulawesi Tenggara, Dinas Kesehatan Kabupaten/Kota, Lintas Sektor, Masyarakat	1 Dokumen	749,100,000	DINAS KESEHATAN
1.02.05.1.03	Pengembangan dan Pelaksanaan Upaya Kesehatan Bersumber Daya Masyarakat (UKBM) Tingkat Daerah Provinsi	Persentase rumah tangga yang ber PHBS	%		%	100 %	100 %	100,000,000	0	50,000,000					100 %	55,500,000		

**Penetapan Perubahan Rencana Kerja Pemerintah Daerah (RKPD)
Provinsi Sulawesi Tenggara
Tahun 2023**

Kode	Urusan/ Bidang Urusan/ Program/ Kegiatan/ Sub Kegiatan	Indikator Program/ Kegiatan/ Sub Kegiatan	Target Akhir Periode RPJMD	Realisasi Capaian RKPD Tahun 2021	Prakiraan Capaian Target RKPD Tahun 2022	Capaian Kinerja dan Kerangka Pendanaan							Kelompok Sasaran	Prakiraan Maju Rencana Tahun 2024		Perangkat Daerah Penanggung Jawab			
						Target 2023		Pagu Indikatif			Lokasi	Sumber Dana		Prioritas			Target	Pagu Indikatif	
						Semula	Menjadi	RKPD 2023	APBD 2023	RKPD 2023 Perubahan				Nasional	Daerah				
1.02.05.1.03.01	Bimbingan Teknis dan Supervisi UKBM	Jumlah Dokumen Hasil Bimbingan Teknis dan Supervisi UKBM				1 Dokumen	1 Dokumen	100,000,000	0	50,000,000		Dana Transfer Umum-Dana Alokasi Umum	Meningkatkan Sumber Daya Manusia Yang Berkualitas Dan Berdaya Saing	1. Peningkatan kualitas hidup masyarakat dan pemerataan akses terhadap pelayanan dasar	Dinas Kesehatan Provinsi Sulawesi Tenggara, Dinas Kesehatan Kabupaten/Kota, Lintas Sektor, Masyarakat	1 Dokumen	55,500,000	DINAS KESEHATAN	
1	URUSAN PEMERINTAHAN WAJIB YANG BERKAITAN DENGAN PELAYANAN DASAR																		
1.02	URUSAN PEMERINTAHAN BIDANG KESEHATAN							0	66,274,999,940	65,274,999,940							62,000,000		
1.02.01	PROGRAM PENUNJANG URUSAN PEMERINTAHAN DAERAH PROVINSI							0	21,889,306,840	21,889,306,840								62,000,000	
1.02.01.1.01	Perencanaan, Penganggaran, dan Evaluasi Kinerja Perangkat Daerah							0	960,015,800	960,015,800								0	
1.02.01.1.01.01	Penyusunan Dokumen Perencanaan Perangkat Daerah	Jumlah Dokumen Perencanaan Perangkat Daerah				2 Dokumen	2 Dokumen	0	613,960,800	613,960,800		Dana Transfer Umum-Dana Alokasi Umum		1. Peningkatan kualitas hidup masyarakat dan pemerataan akses terhadap pelayanan dasar		2 Dokumen	0	DINAS KESEHATAN	
1.02.01.1.01.02	Koordinasi dan Penyusunan Dokumen RKA-SKPD	Jumlah Dokumen RKA-SKPD dan Laporan Hasil Koordinasi Penyusunan Dokumen RKA-SKPD				1 Dokumen	1 Dokumen	0	8,645,000	8,645,000		Dana Transfer Umum-Dana Alokasi Umum		1. Peningkatan kualitas hidup masyarakat dan pemerataan akses terhadap pelayanan dasar		1 Dokumen	0	DINAS KESEHATAN	
1.02.01.1.01.03	Koordinasi dan Penyusunan Dokumen Perubahan RKA-SKPD	Jumlah Dokumen Perubahan RKA-SKPD dan Laporan Hasil Koordinasi Penyusunan Dokumen Perubahan RKA-SKPD				1 Dokumen	1 Dokumen	0	8,645,000	8,645,000		Dana Transfer Umum-Dana Alokasi Umum		1. Peningkatan kualitas hidup masyarakat dan pemerataan akses terhadap pelayanan dasar		1 Dokumen	0	DINAS KESEHATAN	
1.02.01.1.01.04	Koordinasi dan Penyusunan DPA-SKPD	Jumlah Dokumen DPA-SKPD dan Laporan Hasil Koordinasi Penyusunan Dokumen DPA-SKPD				0 Dokumen	0 Dokumen	0	0	0		PENDAPATAN ASLI DAERAH (PAD)		1. Peningkatan kualitas hidup masyarakat dan pemerataan akses terhadap pelayanan dasar		0 Dokumen	0	DINAS KESEHATAN	

**Penetapan Perubahan Rencana Kerja Pemerintah Daerah (RKPD)
Provinsi Sulawesi Tenggara
Tahun 2023**

Kode	Urusan/ Bidang Urusan/ Program/ Kegiatan/ Sub Kegiatan	Indikator Program/ Kegiatan/ Sub Kegiatan	Target Akhir Periode RPJMD	Realisasi Capaian RKPD Tahun 2021	Prakiraan Capaian Target RKPD Tahun 2022	Capaian Kinerja dan Kerangka Pendanaan								Kelompok Sasaran	Prakiraan Maju Rencana Tahun 2024		Perangkat Daerah Penanggung Jawab	
						Target 2023		Pagu Indikatif			Lokasi	Sumber Dana	Prioritas		Target	Pagu Indikatif		
						Semula	Menjadi	RKPD 2023	APBD 2023	RKPD 2023 Perubahan			Nasional					Daerah
1.02.01.1.01.05	Koordinasi dan Penyusunan Perubahan DPA-SKPD	Jumlah Dokumen Perubahan DPA-SKPD dan Laporan Hasil Koordinasi Penyusunan Dokumen Perubahan DPA-SKPD				0 Dokumen	0 Dokumen	0	0	0		PENDAPATAN ASLI DAERAH (PAD)	1. Peningkatan kualitas hidup masyarakat dan pemerataan akses terhadap pelayanan dasar		0 Dokumen	0	DINAS KESEHATAN	
1.02.01.1.01.06	Koordinasi dan Penyusunan Laporan Capaian Kinerja dan Ikhtisar Realisasi Kinerja SKPD	Jumlah Laporan Capaian Kinerja dan Ikhtisar Realisasi Kinerja SKPD dan Laporan Hasil Koordinasi Penyusunan Laporan Capaian Kinerja dan Ikhtisar Realisasi Kinerja SKPD				1 Laporan	1 Laporan	0	8,645,000	8,645,000		Dana Transfer Umum-Dana Alokasi Umum	1. Peningkatan kualitas hidup masyarakat dan pemerataan akses terhadap pelayanan dasar		1 Laporan	0	DINAS KESEHATAN	
1.02.01.1.01.07	Evaluasi Kinerja Perangkat Daerah	Jumlah Laporan Evaluasi Kinerja Perangkat Daerah				1 Laporan	1 Laporan	0	320,120,000	320,120,000		Dana Transfer Umum-Dana Bagi Hasil Dana Transfer Umum-Dana Alokasi Umum	1. Peningkatan kualitas hidup masyarakat dan pemerataan akses terhadap pelayanan dasar		1 Laporan	0	DINAS KESEHATAN	
1.02.01.1.02	Administrasi Keuangan Perangkat Daerah							0	237,135,000	237,135,000						0		
1.02.01.1.02.05	Koordinasi dan Penyusunan Laporan Keuangan Akhir Tahun SKPD	Jumlah Laporan Keuangan Akhir Tahun SKPD dan Laporan Hasil Koordinasi Penyusunan Laporan Keuangan Akhir Tahun SKPD				1 Laporan	1 Laporan	0	4,315,000	4,315,000		Dana Transfer Umum-Dana Alokasi Umum	3. Tata kelola pemerintahan yang baik		1 Laporan	0	DINAS KESEHATAN	
1.02.01.1.02.07	Koordinasi dan Penyusunan Laporan Keuangan Bulanan/ Triwulanan/Semesteran SKPD	Jumlah Laporan Keuangan Bulanan/ Triwulanan/Semesteran SKPD dan Laporan Koordinasi Penyusunan Laporan Keuangan Bulanan/Triwulanan/Semesteran SKPD				6 Laporan	6 Laporan	0	232,820,000	232,820,000		Dana Transfer Umum-Dana Bagi Hasil	1. Peningkatan kualitas hidup masyarakat dan pemerataan akses terhadap pelayanan dasar		6 Laporan	0	DINAS KESEHATAN	
1.02.01.1.03	Administrasi Barang Milik Daerah pada Perangkat Daerah							0	0	0					62,000,000			

**Penetapan Perubahan Rencana Kerja Pemerintah Daerah (RKPD)
Provinsi Sulawesi Tenggara
Tahun 2023**

Kode	Urusan/ Bidang Urusan/ Program/ Kegiatan/ Sub Kegiatan	Indikator Program/ Kegiatan/ Sub Kegiatan	Target Akhir Periode RPJMD	Realisasi Capaian RKPD Tahun 2021	Prakiraan Capaian Target RKPD Tahun 2022	Capaian Kinerja dan Kerangka Pendanaan								Kelompok Sasaran	Prakiraan Maju Rencana Tahun 2024		Perangkat Daerah Penanggung Jawab	
						Target 2023		Pagu Indikatif			Lokasi	Sumber Dana	Prioritas		Target	Pagu Indikatif		
						Semula	Menjadi	RKPD 2023	APBD 2023	RKPD 2023 Perubahan			Nasional					Daerah
1.02.01.1.03.03	Koordinasi dan Penilaian Barang Milik Daerah SKPD	Jumlah Laporan Hasil Penilaian Barang Milik Daerah dan Hasil Koordinasi Penilaian Barang Milik Daerah SKPD				1 Laporan	1 Laporan	0	0	0	Kota Kendari, Kendari Barat, Kemaraya	PENDAPATAN ASLI DAERAH (PAD)	3. Tata kelola pemerintahan yang baik	1 Laporan	12,000,000	DINAS KESEHATAN		
1.02.01.1.03.06	Penatausahaan Barang Milik Daerah pada SKPD	Jumlah Laporan Penatausahaan Barang Milik Daerah pada SKPD				5 Laporan	5 Laporan	0	0	0	Kota Kendari, Kendari Barat, Kemaraya	PENDAPATAN ASLI DAERAH (PAD)		5 Laporan	50,000,000	DINAS KESEHATAN		
1.02.01.1.05	Administrasi Kepegawaian Perangkat Daerah							0	1,936,837,250	1,936,837,250					0			
1.02.01.1.05.02	Pengadaan Pakaian Dinas Beserta Atribut Kelengkapannya	Jumlah Paket Pakaian Dinas Beserta Atribut Kelengkapan				0 Paket	0 Paket	0	103,200,000	103,200,000		Dana Transfer Umum-Dana Alokasi Umum	1. Peningkatan kualitas hidup masyarakat dan pemerataan akses terhadap pelayanan dasar	0 Paket	0	DINAS KESEHATAN		
1.02.01.1.05.03	Pendataan dan Pengolahan Administrasi Kepegawaian	Jumlah Dokumen Pendataan dan Pengolahan Administrasi Kepegawaian				0 Dokumen	0 Dokumen	0	441,862,250	441,862,250		Dana Transfer Umum-Dana Alokasi Umum	1. Peningkatan kualitas hidup masyarakat dan pemerataan akses terhadap pelayanan dasar	0 Dokumen	0	DINAS KESEHATAN		
1.02.01.1.05.09	Pendidikan dan Pelatihan Pegawai Berdasarkan Tugas dan Fungsi	Jumlah Pegawai Berdasarkan Tugas dan Fungsi yang Mengikuti Pendidikan dan Pelatihan				40 Orang	40 Orang	0	1,391,775,000	1,391,775,000		Dana Transfer Umum-Dana Bagi Hasil	1. Peningkatan kualitas hidup masyarakat dan pemerataan akses terhadap pelayanan dasar	40 Orang	0	DINAS KESEHATAN		
1.02.01.1.05.10	Sosialisasi Peraturan Perundang-Undangan	Jumlah Orang yang Mengikuti Sosialisasi Peraturan Perundang-Undangan				0 Orang	0 Orang	0	0	0		PENDAPATAN ASLI DAERAH (PAD)	1. Peningkatan kualitas hidup masyarakat dan pemerataan akses terhadap pelayanan dasar	0 Orang	0	DINAS KESEHATAN		
1.02.01.1.06	Administrasi Umum Perangkat Daerah							0	3,265,134,700	3,265,134,700					0			
1.02.01.1.06.01	Penyediaan Komponen Instalasi Listrik/Penerangan Bangunan Kantor	Jumlah Paket Komponen Instalasi Listrik/Penerangan Bangunan Kantor yang Disediakan				0 Paket	0 Paket	0	49,200,000	49,200,000		Dana Transfer Umum-Dana Alokasi Umum	1. Peningkatan kualitas hidup masyarakat dan pemerataan akses terhadap pelayanan dasar	0 Paket	0	DINAS KESEHATAN		
1.02.01.1.06.04	Penyediaan Bahan Logistik Kantor	Jumlah Paket Bahan Logistik Kantor yang Disediakan				0 Paket	0 Paket	0	119,949,750	119,949,750		Dana Transfer Umum-Dana Alokasi Umum	1. Peningkatan kualitas hidup masyarakat dan pemerataan akses terhadap pelayanan dasar	0 Paket	0	DINAS KESEHATAN		

**Penetapan Perubahan Rencana Kerja Pemerintah Daerah (RKPD)
Provinsi Sulawesi Tenggara
Tahun 2023**

Kode	Urusan/ Bidang Urusan/ Program/ Kegiatan/ Sub Kegiatan	Indikator Program/ Kegiatan/ Sub Kegiatan	Target Akhir Periode RPJMD	Realisasi Capaian RKPD Tahun 2021	Prakiraan Capaian Target RKPD Tahun 2022	Capaian Kinerja dan Kerangka Pendanaan								Kelompok Sasaran	Prakiraan Maju Rencana Tahun 2024		Perangkat Daerah Penanggung Jawab	
						Target 2023		Pagu Indikatif			Lokasi	Sumber Dana	Prioritas		Target	Pagu Indikatif		
						Semula	Menjadi	RKPD 2023	APBD 2023	RKPD 2023 Perubahan			Nasional					Daerah
1.02.01.1.06.05	Penyediaan Barang Cetak dan Penggandaan	Jumlah Paket Barang Cetak dan Penggandaan yang Disediakan				0 Paket	0 Paket	0	0	0		Dana Transfer Umum-Dana Alokasi Umum		1. Peningkatan kualitas hidup masyarakat dan pemerataan akses terhadap pelayanan dasar		0 Paket	0	DINAS KESEHATAN
1.02.01.1.06.06	Penyediaan Bahan Bacaan dan Peraturan Perundang-Undangan	Jumlah Dokumen Bahan Bacaan dan Peraturan Perundang-Undangan yang Disediakan				0 Dokumen	0 Dokumen	0	0	0		PENDAPATAN ASLI DAERAH (PAD)		1. Peningkatan kualitas hidup masyarakat dan pemerataan akses terhadap pelayanan dasar		0 Dokumen	0	DINAS KESEHATAN
1.02.01.1.06.07	Penyediaan Bahan/Material	Jumlah Paket Bahan/Material yang Disediakan				0 Paket	0 Paket	0	0	0		PENDAPATAN ASLI DAERAH (PAD)		1. Peningkatan kualitas hidup masyarakat dan pemerataan akses terhadap pelayanan dasar		0 Paket	0	DINAS KESEHATAN
1.02.01.1.06.08	Fasilitasi Kunjungan Tamu	Jumlah Laporan Fasilitasi Kunjungan Tamu				2 Laporan	2 Laporan	0	1,074,200,000	1,074,200,000	Kota Kendari, Mandonga, Semua Kelurahan	Dana Transfer Umum-Dana Bagi Hasil Dana Transfer Umum-Dana Alokasi Umum		1. Peningkatan kualitas hidup masyarakat dan pemerataan akses terhadap pelayanan dasar		2 Laporan	0	DINAS KESEHATAN
1.02.01.1.06.09	Penyelenggaraan Rapat Koordinasi dan Konsultasi SKPD	Jumlah Laporan Penyelenggaraan Rapat Koordinasi dan Konsultasi SKPD				3 Laporan	3 Laporan	0	2,021,784,950	2,021,784,950		Dana Transfer Umum-Dana Bagi Hasil		1. Peningkatan kualitas hidup masyarakat dan pemerataan akses terhadap pelayanan dasar		3 Laporan	0	DINAS KESEHATAN
1.02.01.1.07	Pengadaan Barang Milik Daerah Penunjang Urusan Pemerintah Daerah							0	0	0							0	
1.02.01.1.07.01	Pengadaan Kendaraan Perorangan Dinas atau Kendaraan Dinas Jabatan	Jumlah Unit Kendaraan Perorangan Dinas atau Kendaraan Dinas Jabatan yang Disediakan				1 Unit	1 Unit	0	0	0		PENDAPATAN ASLI DAERAH (PAD)				1 Unit	0	DINAS KESEHATAN
1.02.01.1.07.02	Pengadaan Kendaraan Dinas Operasional atau Lapangan	Jumlah Unit Kendaraan Dinas Operasional atau Lapangan yang Disediakan				4 Unit	4 Unit	0	0	0		PENDAPATAN ASLI DAERAH (PAD)		1. Peningkatan kualitas hidup masyarakat dan pemerataan akses terhadap pelayanan dasar		4 Unit	0	DINAS KESEHATAN

**Penetapan Perubahan Rencana Kerja Pemerintah Daerah (RKPD)
Provinsi Sulawesi Tenggara
Tahun 2023**

Kode	Urusan/ Bidang Urusan/ Program/ Kegiatan/ Sub Kegiatan	Indikator Program/ Kegiatan/ Sub Kegiatan	Target Akhir Period e RPJMD	Realisasi Capaian RKPD Tahun 2021	Prakiraan Capaian Target RKPD Tahun 2022	Capaian Kinerja dan Kerangka Pendanaan								Kelompok Sasaran	Prakiraan Maju Rencana Tahun 2024		Perangkat Daerah Penanggung Jawab		
						Target 2023		Pagu Indikatif			Lokasi	Sumber Dana	Prioritas		Target	Pagu Indikatif			
						Semula	Menjadi	RKPD 2023	APBD 2023	RKPD 2023 Perubahan			Nasional					Daerah	
1.02.01.1.07.05	Pengadaan Mebel								0	0	0		PENDAPATAN ASLI DAERAH (PAD)		1. Peningkatan kualitas hidup masyarakat dan pemerataan akses terhadap pelayanan dasar		0	DINAS KESEHATAN	
1.02.01.1.07.06	Pengadaan Peralatan dan Mesin Lainnya	Jumlah Paket Mebel yang Disediakan Jumlah Unit Peralatan dan Mesin Lainnya yang Disediakan				1 Paket	1 Paket		0	0	0		PENDAPATAN ASLI DAERAH (PAD)		1. Peningkatan kualitas hidup masyarakat dan pemerataan akses terhadap pelayanan dasar	1 Paket	30 Unit	0	DINAS KESEHATAN
1.02.01.1.07.09	Pengadaan Gedung Kantor atau Bangunan Lainnya	Jumlah Unit Gedung Kantor atau Bangunan Lainnya yang Disediakan				3 Unit	3 Unit		0	0	0		PENDAPATAN ASLI DAERAH (PAD)		1. Peningkatan kualitas hidup masyarakat dan pemerataan akses terhadap pelayanan dasar	3 Unit		0	DINAS KESEHATAN
1.02.01.1.07.10	Pengadaan Sarana dan Prasarana Gedung Kantor atau Bangunan Lainnya	Jumlah Unit Sarana dan Prasarana Gedung Kantor atau Bangunan Lainnya yang Disediakan				5 Unit	5 Unit		0	0	0		PENDAPATAN ASLI DAERAH (PAD)		1. Peningkatan kualitas hidup masyarakat dan pemerataan akses terhadap pelayanan dasar	5 Unit		0	DINAS KESEHATAN
1.02.01.1.07.11	Pengadaan Sarana dan Prasarana Pendukung Gedung Kantor atau Bangunan Lainnya	Jumlah Unit Sarana dan Prasarana Pendukung Gedung Kantor atau Bangunan Lainnya yang Disediakan				5 Unit	5 Unit		0	0	0		PENDAPATAN ASLI DAERAH (PAD)		1. Peningkatan kualitas hidup masyarakat dan pemerataan akses terhadap pelayanan dasar	5 Unit		0	DINAS KESEHATAN
1.02.01.1.08	Penyediaan Jasa Penunjang Urusan Pemerintahan Daerah								0	13,508,169,600	13,508,169,600							0	
1.02.01.1.08.01	Penyediaan Jasa Surat Menyurat	Jumlah Laporan Penyediaan Jasa Surat Menyurat				0 Laporan	0 Laporan		0	30,000,000	30,000,000		Dana Transfer Umum- Dana Alokasi Umum		1. Peningkatan kualitas hidup masyarakat dan pemerataan akses terhadap pelayanan dasar	0 Laporan		0	DINAS KESEHATAN
1.02.01.1.08.02	Penyediaan Jasa Komunikasi, Sumber Daya Air dan Listrik	Jumlah Laporan Penyediaan Jasa Komunikasi, Sumber Daya Air dan Listrik yang Disediakan				0 Laporan	0 Laporan		0	4,433,041,600	4,433,041,600		Dana Transfer Umum- Dana Alokasi Umum		1. Peningkatan kualitas hidup masyarakat dan pemerataan akses terhadap pelayanan dasar	0 Laporan		0	DINAS KESEHATAN
1.02.01.1.08.04	Penyediaan Jasa Pelayanan Umum Kantor	Jumlah Laporan Penyediaan Jasa Pelayanan Umum Kantor yang Disediakan				2 Laporan	2 Laporan		0	9,045,128,000	9,045,128,000		Pajak Rokok		1. Peningkatan kualitas hidup masyarakat dan pemerataan akses terhadap pelayanan dasar	2 Laporan		0	DINAS KESEHATAN

**Penetapan Perubahan Rencana Kerja Pemerintah Daerah (RKPD)
Provinsi Sulawesi Tenggara
Tahun 2023**

Kode	Urusan/ Bidang Urusan/ Program/ Kegiatan/ Sub Kegiatan	Indikator Program/ Kegiatan/ Sub Kegiatan	Target Akhir Periode RPJMD	Realisasi Capaian RKPD Tahun 2021	Prakiraan Capaian Target RKPD Tahun 2022	Capaian Kinerja dan Kerangka Pendanaan								Kelompok Sasaran	Prakiraan Maju Rencana Tahun 2024		Perangkat Daerah Penanggung Jawab	
						Target 2023		Pagu Indikatif			Lokasi	Sumber Dana	Prioritas		Target	Pagu Indikatif		
						Semula	Menjadi	RKPD 2023	APBD 2023	RKPD 2023 Perubahan			Nasional					Daerah
1.02.02.1.01.10	Pengadaan Alat Kesehatan/Alat Penunjang Medik Fasilitas Layanan Kesehatan	Jumlah Alat Kesehatan/Alat Penunjang Medik Fasilitas Layanan Kesehatan yang Disediakan				12 Unit	12 Unit	0	0	0		Dana Transfer Umum-Dana Alokasi Umum	1. Peningkatan kualitas hidup masyarakat dan pemerataan akses terhadap pelayanan dasar		12 Unit	0	DINAS KESEHATAN	
1.02.02.1.01.11	Pengadaan Sarana di Fasilitas Layanan Kesehatan	Jumlah Sarana di Fasilitas Layanan Kesehatan yang Disediakan				0 Unit	0 Unit	0	602,000,000	602,000,000		Dana Transfer Umum-Dana Alokasi Umum	1. Peningkatan kualitas hidup masyarakat dan pemerataan akses terhadap pelayanan dasar		0 Unit	0	DINAS KESEHATAN	
1.02.02.1.01.12	Pengadaaaan Prasarana Fasilitas Layanan Kesehatan	Jumlah Prasarana Fasilitas Layanan Kesehatan yang Disediakan				1 Unit	1 Unit	0	37,768,570,700	37,768,570,700		Pajak Rokok Dana Transfer Umum-Dana Bagi Hasil Dana Transfer Umum-Dana Alokasi Umum	1. Peningkatan kualitas hidup masyarakat dan pemerataan akses terhadap pelayanan dasar		1 Unit	0	DINAS KESEHATAN	
1.02.02.1.01.14	Pengadaan Bahan Habis Pakai Lainnya (Sprei, Handuk dan Habis Pakai Lainnya)	Jumlah Bahan Habis Pakai Lainnya (Sprei, Handuk dan Habis Pakai Lainnya) yang Disediakan				0 Paket	0 Paket	0	0	0		Dana Transfer Umum-Dana Alokasi Umum	1. Peningkatan kualitas hidup masyarakat dan pemerataan akses terhadap pelayanan dasar		0 Paket	0	DINAS KESEHATAN	
1.02.02.1.01.15	Pengadaan dan Pemeliharaan Alat-Alat Kesehatan/Peralatan Laboratorium Kesehatan	Jumlah Alat-Alat Kesehatan/Peralatan Laboratorium Kesehatan yang Disediakan dan Dipelihara				0 Unit	0 Unit	0	0	0		PENDAPATAN ASLI DAERAH (PAD)	1. Peningkatan kualitas hidup masyarakat dan pemerataan akses terhadap pelayanan dasar		0 Unit	0	DINAS KESEHATAN	
1.02.02.1.01.21	Distribusi Alat Kesehatan, Obat, Vaksin, Makanan dan Minuman serta Fasilitas Kesehatan Lainnya	Jumlah Dokumen Distribusi Alat Kesehatan, Obat, Vaksin, Makanan dan Minuman serta Fasilitas Kesehatan Lainnya				0 Dokumen	0 Dokumen	0	0	0		PENDAPATAN ASLI DAERAH (PAD)	1. Peningkatan kualitas hidup masyarakat dan pemerataan akses terhadap pelayanan dasar		0 Dokumen	0	DINAS KESEHATAN	
1.02.02.1.01.22	Pengadaan Obat, Vaksin, Makanan dan Minuman serta Fasilitas Kesehatan Lainnya	Jumlah Obat, Vaksin, Makanan dan Minuman serta Fasilitas Kesehatan Lainnya yang Disediakan				1 Paket	1 Paket	0	3,000,000,000	3,000,000,000		Dana Transfer Umum-Dana Alokasi Umum	1. Peningkatan kualitas hidup masyarakat dan pemerataan akses terhadap pelayanan dasar		1 Paket	0	DINAS KESEHATAN	

**Penetapan Perubahan Rencana Kerja Pemerintah Daerah (RKPD)
Provinsi Sulawesi Tenggara
Tahun 2023**

Kode	Urusan/ Bidang Urusan/ Program/ Kegiatan/ Sub Kegiatan	Indikator Program/ Kegiatan/ Sub Kegiatan	Target Akhir Period e RPJMD	Realisasi Capaian RKPD Tahun 2021	Prakiraan Capaian Target RKPD Tahun 2022	Capaian Kinerja dan Kerangka Pendanaan							Kelompok Sasaran	Prakiraan Maju Rencana Tahun 2024		Perangkat Daerah Penanggung Jawab		
						Target 2023		Pagu Indikatif			Lokasi	Sumber Dana		Prioritas			Target	Pagu Indikatif
						Semula	Menjadi	RKPD 2023	APBD 2023	RKPD 2023 Perubahan				Nasional	Daerah			
1 02 03	PROGRAM PENINGKATAN KAPASITAS SUMBER DAYA MANUSIA KESEHATAN					0		3,015,122,400	2,015,122,400					0				
1 02 03 1.02	Pengembangan Mutu dan Peningkatan Kompetensi Teknis Sumber Daya Manusia Kesehatan Tingkat Daerah Provinsi					0		3,015,122,400	2,015,122,400					0				
1 02 03 1.02 01	Peningkatan Kompetensi dan Kualifikasi Sumber Daya Manusia Kesehatan	Jumlah Sumber Daya Manusia Kesehatan Kompetensi dan Kualifikasi Meningkat				0 Orang	0 Orang	0	0	0		PENDAPATAN ASLI DAERAH (PAD)	1. Peningkatan kualitas hidup masyarakat dan pemerataan akses terhadap pelayanan dasar	0 Orang	0	DINAS KESEHATAN		
1 02 03 1.02 02	Pembinaan dan Pengawasan Sumber Daya Manusia Kesehatan	Jumlah Dokumen Hasil Pembinaan dan Pengawasan Sumber Daya Manusia Kesehatan				1 Dokumen	1 Dokumen	0	3,015,122,400	2,015,122,400			1. Peningkatan kualitas hidup masyarakat dan pemerataan akses terhadap pelayanan dasar	1 Dokumen	0	DINAS KESEHATAN		
TOTAL								176,006,432,000	199,634,332,392	199,634,332,392				182,788,706,371				

**Penetapan Perubahan Rencana Kerja Pemerintah Daerah (RKPD)
Provinsi Sulawesi Tenggara
Tahun 2023**

Kode	Urusan/ Bidang Urusan/ Program/ Kegiatan/ Sub Kegiatan	Indikator Program/ Kegiatan/ Sub Kegiatan	Target Akhir Period e RPJMD	Realisasi Capaian RKPD Tahun 2021	Prakiraan Capaian Target RKPD Tahun 2022	Capaian Kinerja dan Kerangka Pendanaan							Kelompok Sasaran	Prakiraan Maju Rencana Tahun 2024		Perangkat Daerah Penanggung Jawab					
						Target 2023		Pagu Indikatif			Lokasi	Sumber Dana		Prioritas			Target	Pagu Indikatif			
						Semula	Menjadi	RKPD 2023	APBD 2023	RKPD 2023 Perubahan				Nasional	Daerah						
1						URUSAN PEMERINTAHAN WAJIB YANG BERKAITAN DENGAN PELAYANAN DASAR															
1	02								260,616,542,316	265,440,591,597	265,440,591,597					257,228,942,316					
1	02	01				PROGRAM PENUNJANG URUSAN Pemerintahan DAERAH PROVINSI	Cakupan Pelayanan Penunjang Urusan Pemerintahan Daerah Provinsi Pencapaian, penganggaran dan evaluasi kinerjaperangkat daerah	% Kegiatan	% Kegiatan	100 % 2 Kegiatan	100 % 2 Kegiatan	95,007,446,712	243,107,278,291	243,107,278,291			100 % 2 Kegiatan	95,007,446,712			
1	02	01	1.01			Perencanaan, Penganggaran, dan Evaluasi Kinerja Perangkat Daerah	Jumlah Kegiatan perencanaan, penggaran dan evaluasi kinerja perangkat daerah	Kegiatan	Kegiatan	2 Kegiatan	2 Kegiatan	10,000,000	209,164,150	209,164,150			2 Kegiatan	10,000,000			
1	02	01	1.01	01		Penyusunan Dokumen Perencanaan Perangkat Daerah	Jumlah Dokumen Perencanaan Perangkat Daerah			6 Dokumen	6 Dokumen	5,000,000	56,702,150	56,702,150	PENDAPATAN ASLI DAERAH (PAD)		1. Peningkatan kualitas hidup masyarakat dan pemerataan akses terhadap pelayanan dasar	RSUD Bahterama s Provinsi Sulawesi Tenggra	6 Dokumen	5,000,000	DINAS KESEHATAN
1	02	01	1.01	06		Koordinasi dan Penyusunan Laporan Capaian Kinerja dan Ikhtisar Realisasi Kinerja SKPD	Jumlah Laporan Capaian Kinerja dan Ikhtisar Realisasi Kinerja SKPD dan Laporan Hasil Koordinasi Penyusunan Laporan Capaian Kinerja dan Ikhtisar Realisasi Kinerja SKPD			3 Laporan	3 Laporan	5,000,000	152,462,000	152,462,000	PENDAPATAN ASLI DAERAH (PAD)		1. Peningkatan kualitas hidup masyarakat dan pemerataan akses terhadap pelayanan dasar	RSUD Bahterama s Provinsi Sulawesi Tenggra	3 Laporan	5,000,000	DINAS KESEHATAN
1	02	01	1.01	07		Evaluasi Kinerja Perangkat Daerah	Jumlah Laporan Evaluasi Kinerja Perangkat Daerah			0 Laporan	0 Laporan	0	0	0	PENDAPATAN ASLI DAERAH (PAD)		1. Peningkatan kualitas hidup masyarakat dan pemerataan akses terhadap pelayanan dasar	RSUD Bahterama s Provinsi Sulawesi Tenggra	0 Laporan	0	DINAS KESEHATAN
1	02	01	1.02			Administrasi Keuangan Perangkat Daerah	Jumlah kegitan administrassi keuangan perangkat daerah Terlaksananya pembayaran gaji danhonorarium	Kegitar Bulan	Kegitan Bulan	2 Kegitan 12 Bulan	2 Kegitan 12 Bulan	94,229,246,712	80,132,683,647	80,132,683,647					2 Kegitan 12 Bulan	94,229,246,712	
1	02	01	1.02	01		Penyediaan Gaji dan Tunjangan ASN	Jumlah Orang yang Menerima Gaji dan Tunjangan ASN			820 Orang/ Bulan	820 Orang/ Bulan	93,748,146,712	80,050,885,947	80,050,885,947	PENDAPATAN ASLI DAERAH (PAD) Dana Transfer Umum-Dana Alokasi Ulmum		1. Peningkatan kualitas hidup masyarakat dan pemerataan akses terhadap pelayanan dasar	RSUD Bahterama s Provinsi Sulawesi Tenggara	820 Orang/ Bulan	93,748,146,712	DINAS KESEHATAN

**Penetapan Perubahan Rencana Kerja Pemerintah Daerah (RKPD)
Provinsi Sulawesi Tenggara
Tahun 2023**

Kode	Urusan/ Bidang Urusan/ Program/ Kegiatan/ Sub Kegiatan	Indikator Program/ Kegiatan/ Sub Kegiatan	Target Akhir Period e RPJMD	Realisasi Capaian RKPD Tahun 2021	Prakiraan Capaian Target RKPD Tahun 2022	Capaian Kinerja dan Kerangka Pendanaan								Kelompok Sasaran	Prakiraan Maju Rencana Tahun 2024		Perangkat Daerah Penanggung Jawab	
						Target 2023		Pagu Indikatif			Lokasi	Sumber Dana	Prioritas		Target	Pagu Indikatif		
						Semula	Menjadi	RKPD 2023	APBD 2023	RKPD 2023 Perubahan			Nasional					Daerah
1.02.01.1.02.07	Koordinasi dan Penyusunan Laporan Keuangan Bulanan/ Triwulanan/Semesteran SKPD	Jumlah Laporan Keuangan Bulanan/ Triwulanan/Semesteran SKPD dan Laporan Koordinasi Penyusunan Laporan Keuangan Bulanan/ Triwulanan/Semesteran SKPD				12 Laporan 0 Laporan	12 Laporan 0 Laporan	481,100,000	81,797,700	81,797,700		PENDAPATAN ASLI DAERAH (PAD)	1. Peningkatan kualitas hidup masyarakat dan pemerataan akses terhadap pelayanan dasar	RSUD Bahteramas Provinsi Sulawesi Tenggara	12 Laporan 0 Laporan	481,100,000	DINAS KESEHATAN	
1.02.01.1.03	Administrasi Barang Milik Daerah pada Perangkat Daerah	Terlaksananya administrasi barang milik daerah pada perangkat daerah	Kegiatan		Kegiatan	1 Kegiatan	1 Kegiatan	30,100,000	30,126,700	30,126,700					1 Kegiatan	30,100,000		
1.02.01.1.03.06	Penatausahaan Barang Milik Daerah pada SKPD	Jumlah Laporan Penatausahaan Barang Milik Daerah pada SKPD				6 Laporan	6 Laporan	30,100,000	30,126,700	30,126,700		PENDAPATAN ASLI DAERAH (PAD)	Meningkatkan Sumber Daya Manusia Yang Berkualitas Dan Berdaya Saing	1. Peningkatan kualitas hidup masyarakat dan pemerataan akses terhadap pelayanan dasar	RSUD Bahteramas	6 Laporan	30,100,000	DINAS KESEHATAN
1.02.01.1.07	Pengadaan Barang Milik Daerah Penunjang Urusan Pemerintah Daerah	Jumlah Kegiatan Pengadaan Barang Milik Daerah Penunjang Urusan Pemerintah Daerah				0 0 Kegiatan	0 0 Kegiatan	0	0	0					0 0 Kegiatan	0		
1.02.01.1.07.01	Pengadaan Kendaraan Perorangan Dinas atau Kendaraan Dinas Jabatan	Jumlah Unit Kendaraan Perorangan Dinas atau Kendaraan Dinas Jabatan yang Disediakan				0 Unit	0 Unit	0	0	0		PENDAPATAN ASLI DAERAH (PAD)	Meningkatkan Sumber Daya Manusia Yang Berkualitas Dan Berdaya Saing	RSUD Bahteramas Provinsi Sulawesi Tenggara	0 Unit	0	DINAS KESEHATAN	
1.02.01.1.08	Penyediaan Jasa Penunjang Urusan Pemerintahan Daerah	Jumlah kegiatan penyediaan jasa penunjang urusan Pemerintahan Daerah	kegiatan		kegiatan	1 kegiatan	1 kegiatan	738,100,000	720,000,000	720,000,000					1 kegiatan	738,100,000		
1.02.01.1.08.04	Penyediaan Jasa Pelayanan Umum Kantor	Jumlah Laporan Penyediaan Jasa Pelayanan Umum Kantor yang Disediakan				12 Laporan	12 Laporan	738,100,000	720,000,000	720,000,000		Dana Transfer Umum-Dana Alokasi Umum	Meningkatkan Sumber Daya Manusia Yang Berkualitas Dan Berdaya Saing	1. Peningkatan kualitas hidup masyarakat dan pemerataan akses terhadap pelayanan dasar	RSU Bahteramas Prov. Sultra	12 Laporan	738,100,000	DINAS KESEHATAN
1.02.01.1.10	Peningkatan Pelayanan BLUD							0	162,015,303,794	162,015,303,794						0		

**Penetapan Perubahan Rencana Kerja Pemerintah Daerah (RKPD)
Provinsi Sulawesi Tenggara
Tahun 2023**

Kode	Urusan/ Bidang Urusan/ Program/ Kegiatan/ Sub Kegiatan	Indikator Program/ Kegiatan/ Sub Kegiatan	Target Akhir Periode RPJMD	Realisasi Capaian RKPD Tahun 2021	Prakiraan Capaian Target RKPD Tahun 2022	Capaian Kinerja dan Kerangka Pendanaan							Kelompok Sasaran	Prakiraan Maju Rencana Tahun 2024		Perangkat Daerah Penanggung Jawab		
						Target 2023		Pagu Indikatif			Lokasi	Sumber Dana		Prioritas			Target	Pagu Indikatif
						Semula	Menjadi	RKPD 2023	APBD 2023	RKPD 2023 Perubahan				Nasional	Daerah			
1.02.01.1.10.01	Pelayanan dan Penunjang Pelayanan BLUD	Jumlah BLUD yang Menyediakan Pelayanan dan Penunjang Pelayanan Jumlah Kegiatan Pelayanan BLUD				0 Unit Kerja 0 Kegiatan	0 Unit Kerja 0 Kegiatan	0	162,015,303,794	162,015,303,794		PENDAPATAN ASLI DAERAH (PAD) Penarikan Sisa Lebih Perhitungan Anggaran BLUD	1. Peningkatan kualitas hidup masyarakat dan pemerataan akses terhadap pelayanan dasar		0 Unit Kerja 0 Kegiatan	0	DINAS KESEHATAN	
1.02.02	PROGRAM PEMENUHAN UPAYA KESEHATAN PERORANGAN DAN UPAYA KESEHATAN MASYARAKAT	Persentase capaian pemenuhan upaya kesehatan perorangan dan upaya kesehatan masyarakat	%		%	100 %	100 %	165,609,095,604	22,333,313,306	22,333,313,306				100 %	162,221,495,604			
1.02.02.1.01	Penyediaan Fasilitas Pelayanan, Sarana, Prasarana dan Alat Kesehatan untuk UKP Rujukan, UKM dan UKM Rujukan Tingkat Daerah Provinsi	Jumlah Kegiatan Penyediaan Fasilitas Pelayanan, Sarana, Prasarana dan Alat Kesehatan Rujukan, UKM dan UKM Rujukan Tingkat Daerah Provinsi	Kegiatan		Kegiatan	4 Kegiatan	4 Kegiatan	32,978,900,604	22,333,313,306	22,333,313,306				4 Kegiatan	29,591,300,604			
1.02.02.1.01.01	Pembangunan Rumah Sakit Beserta Sarana dan Prasarana Pendukungnya	Jumlah gedung dibangun dan atau jumlah sarana penunjang pelayanan yang diadakan				4 Gedung	4 Gedung	0	0	0		PENDAPATAN ASLI DAERAH (PAD)	Meningkatkan Sumber Daya Manusia Yang Berkualitas Dan Berdaya Saing	1. Peningkatan kualitas hidup masyarakat dan pemerataan akses terhadap pelayanan dasar	4 Gedung	0	DINAS KESEHATAN	
1.02.02.1.01.09	Rehabilitasi dan Pemeliharaan Rumah Sakit	Jumlah Sarana, Prasarana dan Alat Kesehatan yang Dilakukan Rehabilitasi dan Pemeliharaan oleh Rumah Sakit				3 Unit	3 Unit	1,978,900,604	0	0		PENDAPATAN ASLI DAERAH (PAD)	Meningkatkan Sumber Daya Manusia Yang Berkualitas Dan Berdaya Saing	1. Peningkatan kualitas hidup masyarakat dan pemerataan akses terhadap pelayanan dasar	3 Unit	1,978,900,604	DINAS KESEHATAN	
1.02.02.1.01.10	Pengadaan Alat Kesehatan/Alat Penunjang Medik Fasilitas Layanan Kesehatan	Jumlah Alat Kesehatan/Alat Penunjang Medik Fasilitas Layanan Kesehatan yang Disediakan				10 Unit	10 Unit	22,000,000,000	21,590,913,306	21,590,913,306		Dana Transfer Umum-Dana Alokasi Umum Dana Transfer Khusus-Dana Alokasi Khusus Fisik	Meningkatkan Sumber Daya Manusia Yang Berkualitas Dan Berdaya Saing	1. Peningkatan kualitas hidup masyarakat dan pemerataan akses terhadap pelayanan dasar	10 Unit	22,000,000,000	DINAS KESEHATAN	

**Penetapan Perubahan Rencana Kerja Pemerintah Daerah (RKPD)
Provinsi Sulawesi Tenggara
Tahun 2023**

Kode	Urusan/ Bidang Urusan/ Program/ Kegiatan/ Sub Kegiatan	Indikator Program/ Kegiatan/ Sub Kegiatan	Target Akhir Periode RPJMD	Realisasi Capaian RKPD Tahun 2021	Prakiraan Capaian Target RKPD Tahun 2022	Capaian Kinerja dan Kerangka Pendanaan							Kelompok Sasaran	Prakiraan Maju Rencana Tahun 2024		Perangkat Daerah Penanggung Jawab		
						Target 2023		Pagu Indikatif			Lokasi	Sumber Dana		Prioritas			Target	Pagu Indikatif
						Semula	Menjadi	RKPD 2023	APBD 2023	RKPD 2023 Perubahan				Nasional	Daerah			
1.02.02.1.01.11	Pengadaan Sarana di Fasilitas Layanan Kesehatan	Jumlah Alat Kesehatan/Alat Penunjang Medik Fasilitas Layanan Kesehatan yang Disediakan Jumlah Sarana di Fasilitas Layanan Kesehatan yang Disediakan				3 Unit 0 Unit	3 Unit 0 Unit	5,000,000,000	742,400,000	742,400,000		Dana Transfer Umum-Dana Bagi Hasil Penarikan Sisa Lebih Perhitungan Anggaran BLUD	1. Peningkatan kualitas hidup masyarakat dan pemerataan akses terhadap pelayanan dasar	RSUD Bahteramas Provinsi Sulawesi Tenggara	3 Unit 0 Unit	5,000,000,000	DINAS KESEHATAN	
1.02.02.1.01.12	Pengadaaaan Prasarana Fasilitas Layanan Kesehatan	Jumlah Prasarana Fasilitas Layanan Kesehatan yang Disediakan Jumlah Prasarana Fasilitas Layanan Kesehatan yang Disediakan				1 Unit 4 Unit	1 Unit 4 Unit	4,000,000,000	0	0	Kota Kendari, Baruga, Baruga	PENDAPATAN ASLI DAERAH (PAD)		RSUD Bahteramas Provinsi Sulawesi Tenggara	1 Unit 4 Unit	612,400,000	DINAS KESEHATAN	
1.02.02.1.02	Penyediaan Layanan Kesehatan untuk UKP Rujukan, UKM dan UKM Rujukan Tingkat Daerah Provinsi	Jumlah Kegiatan Penyediaan Layanan Kesehatan untuk UKP Rujukan, UKM dan UKM Rujukan Tingkat Daerah Provinsi	Kegiatan		Kegiatan	1 Kegiatan	1 Kegiatan	132,630,195,000	0	0					1 Kegiatan	132,630,195,000		
1.02.02.1.02.22	Operasional Pelayanan Rumah Sakit	Jumlah Dokumen Operasional Pelayanan Rumah Sakit				4 Dokumen	4 Dokumen	132,630,195,000	0	0		PENDAPATAN ASLI DAERAH (PAD)	Meningkatkan Sumber Daya Manusia Yang Berkualitas Dan Berdaya Saing	1. Peningkatan kualitas hidup masyarakat dan pemerataan akses terhadap pelayanan dasar	RSUD Bahteramas Provinsi Sulawesi Tenggara	4 Dokumen	132,630,195,000	DINAS KESEHATAN
TOTAL								260,616,542,316	265,440,591,597	265,440,591,597						257,228,942,316		

**Penetapan Perubahan Rencana Kerja Pemerintah Daerah (RKPD)
Provinsi Sulawesi Tenggara
Tahun 2023**

Kode	Urusan/ Bidang Urusan/ Program/ Kegiatan/ Sub Kegiatan	Indikator Program/ Kegiatan/ Sub Kegiatan	Target Akhir Period e RPJMD	Realisasi Capaian RKPD Tahun 2021	Prakiraan Capaian Target RKPD Tahun 2022	Capaian Kinerja dan Kerangka Pendanaan						Kelompok Sasaran	Prakiraan Maju Rencana Tahun 2024		Perangkat Daerah Penanggung Jawab			
						Target 2023		Pagu Indikatif			Lokasi		Sumber Dana	Prioritas		Target	Pagu Indikatif	
						Semula	Menjadi	RKPD 2023	APBD 2023	RKPD 2023 Perubahan				Nasional				Daerah
1	URUSAN PEMERINTAHAN WAJIB YANG BERKAITAN DENGAN PELAYANAN DASAR																	
1 02	URUSAN PEMERINTAHAN BIDANG KESEHATAN																	
1 02 01	PROGRAM PENUNJANG URUSAN PEMERINTAHAN DAERAH PROVINSI	Persentase Pemenuhan Penunjang Urusan Pemerintah Daerah Provinsi	Persen		Persen	100 Persen	100 Persen	27,280,306,855	27,381,277,628	27,381,277,628				100 Persen	27,280,306,855			
1 02 01 1.01	Perencanaan, Penganggaran, dan Evaluasi Kinerja Perangkat Daerah	Jumlah Dokumen Perencanaan, Penganggaran dan Evaluasi Kinerja Perangkat Daerah	Dokumen		Dokumen	2 Dokumen	2 Dokumen	27,550,000	175,415,200	175,415,200				2 Dokumen	27,550,000			
1 02 01 1.01 01	Penyusunan Dokumen Perencanaan Perangkat Daerah	Jumlah Dokumen Perencanaan Perangkat Daerah				2 Dokumen	2 Dokumen	22,550,000	169,499,000	169,499,000	Semua Kab/Kota, Semua Kecamatan, Semua Kelurahan	PENDAPATAN ASLI DAERAH (PAD) Sisa Lebih Perhitungan Anggaran Tahun Sebelumnya	Memperkuat Infrastruktur Untuk Mendukung Pengembangan Ekonomi Dan Pelayanan Dasar	1. Peningkatan kualitas hidup masyarakat dan pemerataan akses terhadap pelayanan dasar	Rumah Sakit Jiwa Provinsi Sulawesi Tenggara	2 Dokumen	22,550,000	DINAS KESEHATAN
1 02 01 1.01 06	Koordinasi dan Penyusunan Laporan Capaian Kinerja dan Ikhtisar Realisasi Kinerja SKPD	Jumlah Laporan Capaian Kinerja dan Ikhtisar Realisasi Kinerja SKPD dan Laporan Hasil Koordinasi Penyusunan Laporan Capaian Kinerja dan Ikhtisar Realisasi Kinerja SKPD				1 Laporan	1 Laporan	5,000,000	5,916,200	5,916,200	Semua Kab/Kota, Semua Kecamatan, Semua Kelurahan	PENDAPATAN ASLI DAERAH (PAD)	Memperkuat Infrastruktur Untuk Mendukung Pengembangan Ekonomi Dan Pelayanan Dasar	1. Peningkatan kualitas hidup masyarakat dan pemerataan akses terhadap pelayanan dasar	Rumah Sakit Jiwa Provinsi Sulawesi Tenggara	1 Laporan	5,000,000	DINAS KESEHATAN
1 02 01 1.02	Administrasi Keuangan Perangkat Daerah	Terselenggaranya Administrasi Keuangan Perangkat Daerah	Bulan		Bulan	12 Bulan	12 Bulan	21,751,544,255	22,574,352,493	22,574,352,493				12 Bulan	21,751,544,255			
1 02 01 1.02 01	Penyediaan Gaji dan Tunjangan ASN	Jumlah Orang yang Menerima Gaji dan Tunjangan ASN				260 Orang/Bulan	260 Orang/Bulan	21,625,864,255	22,489,423,993	22,489,423,993	Semua Kab/Kota, Semua Kecamatan, Semua Kelurahan	PENDAPATAN ASLI DAERAH (PAD) Dana Transfer Umum-Dana Alokasi Umum	Memperkuat Infrastruktur Untuk Mendukung Pengembangan Ekonomi Dan Pelayanan Dasar	1. Peningkatan kualitas hidup masyarakat dan pemerataan akses terhadap pelayanan dasar	Rumah Sakit Jiwa Provinsi Sulawesi Tenggara	260 Orang/Bulan	21,625,864,255	DINAS KESEHATAN
1 02 01 1.02 05	Koordinasi dan Penyusunan Laporan Keuangan Akhir Tahun SKPD	Jumlah Laporan Keuangan Akhir Tahun SKPD dan Laporan Hasil Koordinasi Penyusunan Laporan Keuangan Akhir Tahun SKPD				1 Laporan	1 Laporan	4,000,000	7,711,000	7,711,000	Semua Kab/Kota, Semua Kecamatan, Semua Kelurahan	PENDAPATAN ASLI DAERAH (PAD)	Memperkuat Infrastruktur Untuk Mendukung Pengembangan Ekonomi Dan Pelayanan Dasar	1. Peningkatan kualitas hidup masyarakat dan pemerataan akses terhadap pelayanan dasar	Rumah Sakit Jiwa Provinsi Sulawesi Tenggara	1 Laporan	4,000,000	DINAS KESEHATAN

**Penetapan Perubahan Rencana Kerja Pemerintah Daerah (RKPD)
Provinsi Sulawesi Tenggara
Tahun 2023**

Kode	Urusan/ Bidang Urusan/ Program/ Kegiatan/ Sub Kegiatan	Indikator Program/ Kegiatan/ Sub Kegiatan	Target Akhir Periode RPJMD	Realisasi Capaian RKPD Tahun 2021	Prakiraan Capaian Target RKPD Tahun 2022	Capaian Kinerja dan Kerangka Pendanaan								Kelompok Sasaran	Prakiraan Maju Rencana Tahun 2024		Perangkat Daerah Penanggung Jawab	
						Target 2023		Pagu Indikatif			Lokasi	Sumber Dana	Prioritas		Target	Pagu Indikatif		
						Semula	Menjadi	RKPD 2023	APBD 2023	RKPD 2023 Perubahan			Nasional					Daerah
1.02.01.1.02.07	Koordinasi dan Penyusunan Laporan Keuangan Bulanan/ Triwulanan/Semesteran SKPD	Jumlah Laporan Keuangan Bulanan/ Triwulanan/Semesteran dan Laporan Koordinasi Penyusunan Laporan Keuangan Bulanan/Triwulanan/Semesteran SKPD				14 Laporan	14 Laporan	121,680,000	77,217,500	77,217,500	Semua Kab/Kota, Semua Kecamatan, Semua Kelurahan	PENDAPATAN ASLI DAERAH (PAD)	Memperkuat Infrastruktur Untuk Mendukung Pengembangan Ekonomi Dan Pelayanan Dasar	1. Peningkatan kualitas hidup masyarakat dan pemerataan akses terhadap pelayanan dasar	Rumah Sakit Jiwa Provinsi Sulawesi Tenggara	14 Laporan	121,680,000	DINAS KESEHATAN
1.02.01.1.03	Administrasi Barang Milik Daerah pada Perangkat Daerah	Terselenggaranya Administrasi Barang Milik Daerah pada Perangkat Daerah	Bulan		Bulan	12 Bulan	12 Bulan	66,210,000	39,175,000	39,175,000						12 Bulan	66,210,000	
1.02.01.1.03.01	Penyusunan Perencanaan Kebutuhan Barang Milik Daerah SKPD	Jumlah Rencana Kebutuhan Barang Milik Daerah SKPD Tersedianya Laporan Pertanggungjawaban Bulanan SKPD				1 Dokumen 6 Laporan	1 Dokumen 6 Laporan	66,210,000	39,175,000	39,175,000	Semua Kab/Kota, Semua Kecamatan, Semua Kelurahan	PENDAPATAN ASLI DAERAH (PAD)	Memperkuat Infrastruktur Untuk Mendukung Pengembangan Ekonomi Dan Pelayanan Dasar	1. Peningkatan kualitas hidup masyarakat dan pemerataan akses terhadap pelayanan dasar	Rumah Sakit Jiwa Provinsi Sulawesi Tenggara	1 Dokumen 6 Laporan	66,210,000	DINAS KESEHATAN
1.02.01.1.05	Administrasi Kepegawaian Perangkat Daerah	Terselenggaranya Administrasi Kepegawaian Perangkat Daerah	Tahun		Tahun	1 Tahun	1 Tahun	1,859,740,000	221,500,000	221,500,000						1 Tahun	1,859,740,000	
1.02.01.1.05.09	Pendidikan dan Pelatihan Pegawai Berdasarkan Tugas dan Fungsi	Jumlah Pegawai Berdasarkan Tugas dan Fungsi yang Mengikuti Pendidikan dan Pelatihan				15 Orang	15 Orang	380,000,000	153,000,000	153,000,000	Semua Kab/Kota, Semua Kecamatan, Semua Kelurahan	PENDAPATAN ASLI DAERAH (PAD) Sisa Lebih Perhitungan Anggaran Tahun Sebelumnya		1. Peningkatan kualitas hidup masyarakat dan pemerataan akses terhadap pelayanan dasar	Rumah Sakit Jiwa Provinsi Sulawesi Tenggara	15 Orang	380,000,000	DINAS KESEHATAN
1.02.01.1.05.10	Sosialisasi Peraturan Perundang-Undangan	Jumlah Orang yang Mengikuti Sosialisasi Peraturan Perundang-Undangan				10 Orang	10 Orang	1,286,720,000	68,500,000	68,500,000	Semua Kab/Kota, Semua Kecamatan, Semua Kelurahan	PENDAPATAN ASLI DAERAH (PAD)		1. Peningkatan kualitas hidup masyarakat dan pemerataan akses terhadap pelayanan dasar	Rumah Sakit Jiwa Provinsi Sulawesi Tenggara	10 Orang	1,286,720,000	DINAS KESEHATAN
1.02.01.1.05.11	Bimbingan Teknis Implementasi Peraturan Perundang-Undangan	Jumlah Orang yang Mengikuti Bimbingan Teknis Implementasi Peraturan Perundang-Undangan				14 Orang	14 Orang	193,020,000	0	0	Semua Kab/Kota, Semua Kecamatan, Semua Kelurahan	PENDAPATAN ASLI DAERAH (PAD)		1. Peningkatan kualitas hidup masyarakat dan pemerataan akses terhadap pelayanan dasar	Rumah Sakit Jiwa Provinsi Sulawesi Tenggara	14 Orang	193,020,000	DINAS KESEHATAN
1.02.01.1.06	Administrasi Umum Perangkat Daerah	Terselenggaranya Administrasi Umum Perangkat Daerah	Bulan		Bulan	12 Bulan	12 Bulan	762,464,600	953,727,933	953,727,933						12 Bulan	762,464,600	
1.02.01.1.06.01	Penyediaan Komponen Instalasi Listrik/Penerangan Bangunan Kantor	Jumlah Paket Komponen Instalasi Listrik/Penerangan Bangunan Kantor				1 Paket	1 Paket	61,880,000	29,310,540	29,310,540	Semua Kab/Kota, Semua Kecamatan, Semua Kelurahan	PENDAPATAN ASLI DAERAH (PAD) Sisa Lebih Perhitungan Anggaran	Memperkuat Infrastruktur Untuk Mendukung Pengembangan Ekonomi Dan Pelayanan Dasar	1. Peningkatan kualitas hidup masyarakat dan pemerataan akses terhadap pelayanan dasar	Rumah Sakit Jiwa Provinsi Sulawesi Tenggara	1 Paket	61,880,000	DINAS KESEHATAN

**Penetapan Perubahan Rencana Kerja Pemerintah Daerah (RKPD)
Provinsi Sulawesi Tenggara
Tahun 2023**

Kode	Urusan/ Bidang Urusan/ Program/ Kegiatan/ Sub Kegiatan	Indikator Program/ Kegiatan/ Sub Kegiatan	Target Akhir Period e RPJMD	Realisasi Capaian RKPD Tahun 2021	Prakiraan Capaian Target RKPD Tahun 2022	Capaian Kinerja dan Kerangka Pendanaan							Kelompok Sasaran	Prakiraan Maju Rencana Tahun 2024		Perangkat Daerah Penanggung Jawab		
						Target 2023		Pagu Indikatif			Lokasi	Sumber Dana		Prioritas			Target	Pagu Indikatif
						Semula	Menjadi	RKPD 2023	APBD 2023	RKPD 2023 Perubahan				Nasional	Daerah			
1.02.01.1.06.02	Penyediaan Peralatan dan Perlengkapan Kantor	Jumlah Paket Peralatan dan Perlengkapan Kantor yang Disediakan				3 Paket	3 Paket	6,090,000	58,764,000	58,764,000	Semua Kab/Kota, Semua Kecamatan, Semua Kelurahan	PENDAPATAN ASLI DAERAH (PAD) Sisa Lebih Perhitungan Anggaran Tahun Sebelumnya	Memperkuat Infrastruktur Untuk Mendukung Pengembangan Ekonomi Dan Pelayanan Dasar	1. Peningkatan kualitas hidup masyarakat dan pemerataan akses terhadap pelayanan dasar	Rumah Sakit Jiwa Provinsi Sulawesi Tenggara	3 Paket	6,090,000	DINAS KESEHATAN
1.02.01.1.06.03	Penyediaan Peralatan Rumah Tangga	Jumlah Paket Peralatan Rumah Tangga yang Disediakan				1 Paket	1 Paket	44,360,000	220,231,008	220,231,008	Semua Kab/Kota, Semua Kecamatan, Semua Kelurahan	PENDAPATAN ASLI DAERAH (PAD) Sisa Lebih Perhitungan Anggaran Tahun Sebelumnya	Memperkuat Infrastruktur Untuk Mendukung Pengembangan Ekonomi Dan Pelayanan Dasar	1. Peningkatan kualitas hidup masyarakat dan pemerataan akses terhadap pelayanan dasar	Rumah Sakit Jiwa Provinsi Sulawesi Tenggara	1 Paket	44,360,000	DINAS KESEHATAN
1.02.01.1.06.04	Penyediaan Bahan Logistik Kantor	Jumlah Paket Bahan Logistik Kantor yang Disediakan				3 Paket	3 Paket	233,849,600	51,833,750	51,833,750	Semua Kab/Kota, Semua Kecamatan, Semua Kelurahan	PENDAPATAN ASLI DAERAH (PAD) Sisa Lebih Perhitungan Anggaran Tahun Sebelumnya	Memperkuat Infrastruktur Untuk Mendukung Pengembangan Ekonomi Dan Pelayanan Dasar	1. Peningkatan kualitas hidup masyarakat dan pemerataan akses terhadap pelayanan dasar	Rumah Sakit Jiwa Provinsi Sulawesi Tenggara	3 Paket	233,849,600	DINAS KESEHATAN
1.02.01.1.06.05	Penyediaan Barang Cetak dan Penggandaan	Jumlah Paket Barang Cetak dan Penggandaan yang Disediakan				5 Paket	5 Paket	89,010,000	102,175,400	102,175,400	Semua Kab/Kota, Semua Kecamatan, Semua Kelurahan	PENDAPATAN ASLI DAERAH (PAD) Sisa Lebih Perhitungan Anggaran Tahun Sebelumnya	Memperkuat Infrastruktur Untuk Mendukung Pengembangan Ekonomi Dan Pelayanan Dasar	1. Peningkatan kualitas hidup masyarakat dan pemerataan akses terhadap pelayanan dasar	Rumah Sakit Jiwa Provinsi Sulawesi Tenggara	5 Paket	89,010,000	DINAS KESEHATAN
1.02.01.1.06.06	Penyediaan Bahan Bacaan dan Peraturan Perundang-Undangan	Jumlah Dokumen Bahan Bacaan dan Peraturan Perundang-Undangan yang Disediakan				2 Dokumen	2 Dokumen	3,080,000	0	0	Semua Kab/Kota, Semua Kecamatan, Semua Kelurahan	PENDAPATAN ASLI DAERAH (PAD)	Memperkuat Infrastruktur Untuk Mendukung Pengembangan Ekonomi Dan Pelayanan Dasar	1. Peningkatan kualitas hidup masyarakat dan pemerataan akses terhadap pelayanan dasar	Rumah Sakit Jiwa Provinsi Sulawesi Tenggara	2 Dokumen	3,080,000	DINAS KESEHATAN
1.02.01.1.06.08	Fasilitasi Kunjungan Tamu	Jumlah Laporan Fasilitasi Kunjungan Tamu				12 Laporan	12 Laporan	23,400,000	19,680,000	19,680,000	Semua Kab/Kota, Semua Kecamatan, Semua Kelurahan	PENDAPATAN ASLI DAERAH (PAD) Sisa Lebih Perhitungan Anggaran Tahun Sebelumnya	Memperkuat Infrastruktur Untuk Mendukung Pengembangan Ekonomi Dan Pelayanan Dasar	1. Peningkatan kualitas hidup masyarakat dan pemerataan akses terhadap pelayanan dasar	Rumah Sakit Jiwa Provinsi Sulawesi Tenggara	12 Laporan	23,400,000	DINAS KESEHATAN

**Penetapan Perubahan Rencana Kerja Pemerintah Daerah (RKPD)
Provinsi Sulawesi Tenggara
Tahun 2023**

Kode	Urusan/ Bidang Urusan/ Program/ Kegiatan/ Sub Kegiatan	Indikator Program/ Kegiatan/ Sub Kegiatan	Target Akhir Period e RPJMD	Realisasi Capaian RKPD Tahun 2021	Prakiraan Capaian Target RKPD Tahun 2022	Capaian Kinerja dan Kerangka Pendanaan								Kelompok Sasaran	Prakiraan Maju Rencana Tahun 2024		Perangkat Daerah Penanggung Jawab	
						Target 2023		Pagu Indikatif			Lokasi	Sumber Dana	Prioritas		Target	Pagu Indikatif		
						Semula	Menjadi	RKPD 2023	APBD 2023	RKPD 2023 Perubahan			Nasional					Daerah
1.02.01.1.06.09	Penyelenggaraan Rapat Koordinasi dan Konsultasi SKPD	Jumlah Laporan Penyelenggaraan Rapat Koordinasi dan Konsultasi SKPD				1 Laporan	1 Laporan	300,795,000	471,733,235	471,733,235	Semua Kab/Kota, Semua Kecamatan, Semua Kelurahan	PENDAPATAN ASLI DAERAH (PAD) Sisa Lebih Perhitungan Anggaran Tahun Sebelumnya	Memperkuat Infrastruktur Untuk Mendukung Pengembangan Ekonomi Dan Pelayanan Dasar	1. Peningkatan kualitas hidup masyarakat dan pemerataan akses terhadap pelayanan dasar	Rumah Sakit Jiwa Provinsi Sulawesi Tenggara	1 Laporan	300,795,000	DINAS KESEHATAN
1.02.01.1.07	Pengadaan Barang Milik Daerah Penunjang Urusan Pemerintahan Daerah	Terselenggaranya Pengadaan Barang Milik Daerah Penunjang Urusan Pemerintahan Daerah	Paket		Paket	4 Paket	4 Paket	922,210,000	133,793,804	133,793,804						4 Paket	922,210,000	
1.02.01.1.07.05	Pengadaan Mebel	Jumlah Paket Mebel yang Disediakan				1 Paket	1 Paket	431,530,000	48,383,804	48,383,804	Semua Kab/Kota, Semua Kecamatan, Semua Kelurahan	PENDAPATAN ASLI DAERAH (PAD) Sisa Lebih Perhitungan Anggaran Tahun Sebelumnya		1. Peningkatan kualitas hidup masyarakat dan pemerataan akses terhadap pelayanan dasar	Rumah Sakit Jiwa Provinsi Sulawesi Tenggara	1 Paket	431,530,000	DINAS KESEHATAN
1.02.01.1.07.06	Pengadaan Peralatan dan Mesin Lainnya	Jumlah Unit Peralatan dan Mesin Lainnya yang Disediakan				25 Unit	25 Unit	455,680,000	85,410,000	85,410,000	Semua Kab/Kota, Semua Kecamatan, Semua Kelurahan	PENDAPATAN ASLI DAERAH (PAD) Sisa Lebih Perhitungan Anggaran Tahun Sebelumnya		1. Peningkatan kualitas hidup masyarakat dan pemerataan akses terhadap pelayanan dasar	Rumah Sakit Jiwa Provinsi Sulawesi Tenggara	25 Unit	455,680,000	DINAS KESEHATAN
1.02.01.1.07.07	Pengadaan Aset Tetap Lainnya	Jumlah Unit Aset Tetap Lainnya yang Disediakan				1 Unit	1 Unit	10,000,000	0	0	Semua Kab/Kota, Semua Kecamatan, Semua Kelurahan	PENDAPATAN ASLI DAERAH (PAD)		1. Peningkatan kualitas hidup masyarakat dan pemerataan akses terhadap pelayanan dasar	Rumah Sakit Jiwa Provinsi Sulawesi Tenggara	1 Unit	10,000,000	DINAS KESEHATAN
1.02.01.1.07.10	Pengadaan Sarana dan Prasarana Gedung Kantor atau Bangunan Lainnya	Jumlah Unit Sarana dan Prasarana Gedung Kantor atau Bangunan Lainnya yang Disediakan				1 Unit	1 Unit	25,000,000	0	0	Semua Kab/Kota, Semua Kecamatan, Semua Kelurahan	PENDAPATAN ASLI DAERAH (PAD)		1. Peningkatan kualitas hidup masyarakat dan pemerataan akses terhadap pelayanan dasar	Rumah Sakit Jiwa Provinsi Sulawesi Tenggara	1 Unit	25,000,000	DINAS KESEHATAN
1.02.01.1.08	Penyediaan Jasa Penunjang Urusan Pemerintahan Daerah	Terselenggaranya Penyediaan Jasa Penunjang Urusan Pemerintahan Daerah	Bulan		Bulan	12 Bulan	12 Bulan	535,918,000	1,642,296,958	1,642,296,958						12 Bulan	535,918,000	

**Penetapan Perubahan Rencana Kerja Pemerintah Daerah (RKPD)
Provinsi Sulawesi Tenggara
Tahun 2023**

Kode	Urusan/ Bidang Urusan/ Program/ Kegiatan/ Sub Kegiatan	Indikator Program/ Kegiatan/ Sub Kegiatan	Target Akhir Periode RPJMD	Realisasi Capaian RKPD Tahun 2021	Prakiraan Capaian Target RKPD Tahun 2022	Capaian Kinerja dan Kerangka Pendanaan							Kelompok Sasaran	Prakiraan Maju Rencana Tahun 2024		Perangkat Daerah Penanggung Jawab		
						Target 2023		Pagu Indikatif			Lokasi	Sumber Dana		Prioritas			Target	Pagu Indikatif
						Semula	Menjadi	RKPD 2023	APBD 2023	RKPD 2023 Perubahan				Nasional	Daerah			
1.02.01.1.08.01	Penyediaan Jasa Surat Menyurat	Jumlah Laporan Penyediaan Jasa Surat Menyurat				12 Laporan	12 Laporan	3,168,000	7,975,000	7,975,000	Semua Kab/Kota, Semua Kecamatan, Semua Kelurahan	PENDAPATAN ASLI DAERAH (PAD) Sisa Lebih Perhitungan Anggaran Tahun Sebelumnya	1. Peningkatan kualitas hidup masyarakat dan pemerataan akses terhadap pelayanan dasar	Rumah Sakit Jiwa Provinsi Sulawesi Tenggara	12 Laporan	3,168,000	DINAS KESEHATAN	
1.02.01.1.08.02	Penyediaan Jasa Komunikasi, Sumber Daya Air dan Listrik	Jumlah Laporan Penyediaan Jasa Komunikasi, Sumber Daya Air dan Listrik yang Disediakan				12 Laporan	12 Laporan	219,750,000	302,321,958	302,321,958	Semua Kab/Kota, Semua Kecamatan, Semua Kelurahan	PENDAPATAN ASLI DAERAH (PAD)	1. Peningkatan kualitas hidup masyarakat dan pemerataan akses terhadap pelayanan dasar	Rumah Sakit Jiwa Provinsi Sulawesi Tenggara	12 Laporan	219,750,000	DINAS KESEHATAN	
1.02.01.1.08.04	Penyediaan Jasa Pelayanan Umum Kantor	Jumlah Laporan Penyediaan Jasa Pelayanan Umum Kantor yang Disediakan				12 Laporan	12 Laporan	313,000,000	1,332,000,000	1,332,000,000	Semua Kab/Kota, Semua Kecamatan, Semua Kelurahan	PENDAPATAN ASLI DAERAH (PAD) Dana Transfer Umum-Dana Alokasi Umum Sisa Lebih Perhitungan Anggaran Tahun Sebelumnya	1. Peningkatan kualitas hidup masyarakat dan pemerataan akses terhadap pelayanan dasar	Rumah Sakit Jiwa Provinsi Sulawesi Tenggara	12 Laporan	313,000,000	DINAS KESEHATAN	
1.02.01.1.09	Pemeliharaan Barang Milik Daerah Penunjang Urusan Pemerintahan Daerah	Terselenggaranya Pemeliharaan Barang Milik Daerah Urusan Pemerintah Daerah	Tahun		Tahun	1 Tahun	1 Tahun	1,354,670,000	1,641,016,240	1,641,016,240					1 Tahun	1,354,670,000		
1.02.01.1.09.01	Penyediaan Jasa Pemeliharaan, Biaya Pemeliharaan dan Pajak Kendaraan Perorangan Dinas atau Kendaraan Dinas Jabatan	Jumlah Kendaraan Perorangan Dinas atau Kendaraan Dinas Jabatan yang Dipelihara dan Dibayarkan Pajaknya				1 Unit	1 Unit	12,800,000	33,557,750	33,557,750	Semua Kab/Kota, Semua Kecamatan, Semua Kelurahan	PENDAPATAN ASLI DAERAH (PAD) Sisa Lebih Perhitungan Anggaran Tahun Sebelumnya	Memperkuat Infrastruktur Untuk Mendukung Pengembangan Ekonomi Dan Pelayanan Dasar	1. Peningkatan kualitas hidup masyarakat dan pemerataan akses terhadap pelayanan dasar	Rumah Sakit Jiwa Provinsi Sulawesi Tenggara	1 Unit	12,800,000	DINAS KESEHATAN
1.02.01.1.09.02	Penyediaan Jasa Pemeliharaan, Biaya Pemeliharaan, Pajak dan Perizinan Kendaraan Dinas Operasional atau Lapangan	Jumlah Kendaraan Dinas Operasional atau Lapangan yang Dipelihara dan Dibayarkan Pajak dan Perizinannya				8 Unit	8 Unit	170,130,000	111,770,750	111,770,750	Semua Kab/Kota, Semua Kecamatan, Semua Kelurahan	PENDAPATAN ASLI DAERAH (PAD)	Memperkuat Infrastruktur Untuk Mendukung Pengembangan Ekonomi Dan Pelayanan Dasar	1. Peningkatan kualitas hidup masyarakat dan pemerataan akses terhadap pelayanan dasar	Rumah Sakit Jiwa Provinsi Sulawesi Tenggara	8 Unit	170,130,000	DINAS KESEHATAN

**Penetapan Perubahan Rencana Kerja Pemerintah Daerah (RKPD)
Provinsi Sulawesi Tenggara
Tahun 2023**

Kode	Urusan/ Bidang Urusan/ Program/ Kegiatan/ Sub Kegiatan	Indikator Program/ Kegiatan/ Sub Kegiatan	Target Akhir Periode RPJMD	Realisasi Capaian RKPD Tahun 2021	Prakiraan Capaian Target RKPD Tahun 2022	Capaian Kinerja dan Kerangka Pendanaan							Kelompok Sasaran	Prakiraan Maju Rencana Tahun 2024		Perangkat Daerah Penanggung Jawab		
						Target 2023		Pagu Indikatif			Lokasi	Sumber Dana		Prioritas			Target	Pagu Indikatif
						Semula	Menjadi	RKPD 2023	APBD 2023	RKPD 2023 Perubahan				Nasional	Daerah			
1.02.01.1.09.05	Pemeliharaan Mebel	Jumlah Mebel yang Dipelihara				25 Unit	25 Unit	25,000,000	0	0	Semua Kab/Kota, Semua Kecamatan, Semua Kelurahan	PENDAPATAN ASLI DAERAH (PAD)	Memperkuat Infrastruktur Untuk Mendukung Pengembangan Ekonomi Dan Pelayanan Dasar	1. Peningkatan kualitas hidup masyarakat dan pemerataan akses terhadap pelayanan dasar	Rumah Sakit Jiwa Provinsi Sulawesi Tenggara	25 Unit	25,000,000	DINAS KESEHATAN
1.02.01.1.09.06	Pemeliharaan Peralatan dan Mesin Lainnya	Jumlah Peralatan dan Mesin Lainnya yang Dipelihara				22 Unit	22 Unit	34,920,000	153,000,000	153,000,000	Semua Kab/Kota, Semua Kecamatan, Semua Kelurahan	PENDAPATAN ASLI DAERAH (PAD) Sisa Lebih Perhitungan Anggaran Tahun Sebelumnya	Memperkuat Infrastruktur Untuk Mendukung Pengembangan Ekonomi Dan Pelayanan Dasar	1. Peningkatan kualitas hidup masyarakat dan pemerataan akses terhadap pelayanan dasar	Rumah Sakit Jiwa Provinsi Sulawesi Tenggara	22 Unit	34,920,000	DINAS KESEHATAN
1.02.01.1.09.10	Pemeliharaan/Rehabilitasi Sarana dan Prasarana Gedung Kantor atau Bangunan Lainnya	Jumlah Sarana dan Prasarana Gedung Kantor atau Bangunan Lainnya yang Dipelihara/Direhabilitasi				32 Unit	32 Unit	1,111,820,000	1,342,687,740	1,342,687,740	Semua Kab/Kota, Semua Kecamatan, Semua Kelurahan	Dana Transfer Umum-Dana Alokasi Umum	Memperkuat Infrastruktur Untuk Mendukung Pengembangan Ekonomi Dan Pelayanan Dasar	1. Peningkatan kualitas hidup masyarakat dan pemerataan akses terhadap pelayanan dasar	Rumah Sakit Jiwa Provinsi Sulawesi Tenggara	32 Unit	1,111,820,000	DINAS KESEHATAN
1.02.02	PROGRAM PEMENUHAN UPAYA KESEHATAN PERORANGAN DAN UPAYA KESEHATAN MASYARAKAT	Cakupan Pemenuhan Upaya Kesehatan Perorangan dan Upaya Kesehatan Masyarakat	Persen		Persen	100 Persen	100 Persen	27,580,780,000	41,145,483,700	41,145,483,700						100 Persen	58,069,539,000	
1.02.02.1.01	Penyediaan Fasilitas Pelayanan, Sarana, Prasarana dan Alat Kesehatan untuk UKP Rujukan, UKM dan UKM Rujukan Tingkat Daerah Provinsi	Tersedianya Fasilitas Pelayanan, Sarana, Prasarana dan Alat Kesehatan untuk UKP Rujukan, UKM dan UKM Rujukan Tingkat Daerah Provinsi	Persen		Persen	100 Persen	100 Persen	26,167,780,000	38,234,349,900	38,234,349,900						100 Persen	56,656,539,000	

**Penetapan Perubahan Rencana Kerja Pemerintah Daerah (RKPD)
Provinsi Sulawesi Tenggara
Tahun 2023**

Kode	Urusan/ Bidang Urusan/ Program/ Kegiatan/ Sub Kegiatan	Indikator Program/ Kegiatan/ Sub Kegiatan	Target Akhir Periode RPJMD	Realisasi Capaian RKPD Tahun 2021	Prakiraan Capaian Target RKPD Tahun 2022	Capaian Kinerja dan Kerangka Pendanaan							Kelompok Sasaran	Prakiraan Maju Rencana Tahun 2024		Perangkat Daerah Penanggung Jawab		
						Target 2023		Pagu Indikatif			Lokasi	Sumber Dana		Prioritas			Target	Pagu Indikatif
						Semula	Menjadi	RKPD 2023	APBD 2023	RKPD 2023 Perubahan				Nasional	Daerah			
1.02.02.1.01.03	Pengembangan Rumah Sakit	Jumlah Rumah Sakit yang Ditingkatkan Sarana, Prasarana, Alat Kesehatan dan SDM agar Sesuai Standar Jenis Pelayanan Rumah Sakit Berdasarkan Kelas Rumah Sakit yang Memenuhi Rasio Tempat Tidur Terhadap Jumlah Penduduk Minimal 1:1000				1 Unit	1 Unit	3,550,000,000	34,104,209,000	34,104,209,000	Semua Kab/Kota, Semua Kecamatan, Semua Kelurahan	PENDAPATAN ASLI DAERAH (PAD) Sisa Lebih Perhitungan Anggaran Tahun Sebelumnya DAK Fisik-Bidang Kesehatan dan KB-Reguler-Pelayanan Kesehatan Rujukan	1. Peningkatan kualitas hidup masyarakat dan pemerataan akses terhadap pelayanan dasar	Rumah Sakit Jiwa Provinsi Sulawesi Tenggara	1 Unit	34,038,759,000	DINAS KESEHATAN	
1.02.02.1.01.09	Rehabilitasi dan Pemeliharaan Rumah Sakit	Jumlah Sarana, Prasarana yang Dilakukan Rehabilitasi dan Pemeliharaan oleh Rumah Sakit				1 Paket	1 Paket	20,490,000,000	211,079,400	211,079,400	Semua Kab/Kota, Semua Kecamatan, Semua Kelurahan	PENDAPATAN ASLI DAERAH (PAD)	1. Peningkatan kualitas hidup masyarakat dan pemerataan akses terhadap pelayanan dasar	Rumah Sakit Jiwa Provinsi Sulawesi Tenggara	1 Paket	20,490,000,000	DINAS KESEHATAN	
1.02.02.1.01.10	Pengadaan Alat Kesehatan/Alat Penunjang Medik Fasilitas Layanan Kesehatan	Jumlah Alat Kesehatan/Alat Penunjang Medik Fasilitas Layanan Kesehatan yang Disediakan				1 Unit	1 Unit	630,000,000	437,506,500	437,506,500	Semua Kab/Kota, Semua Kecamatan, Semua Kelurahan	Dana Transfer Umum-Dana Alokasi Umum	1. Peningkatan kualitas hidup masyarakat dan pemerataan akses terhadap pelayanan dasar	Rumah Sakit Jiwa Provinsi Sulawesi Tenggara	1 Unit	630,000,000	DINAS KESEHATAN	
1.02.02.1.01.14	Pengadaan Bahan Habis Pakai Lainnya (Sprei, Handuk dan Habis Pakai Lainnya)	Jumlah Bahan Habis Pakai Lainnya (Sprei, Handuk dan Habis Pakai Lainnya) yang Disediakan				6 Paket	6 Paket	600,000,000	296,475,000	296,475,000	Semua Kab/Kota, Semua Kecamatan, Semua Kelurahan	PENDAPATAN ASLI DAERAH (PAD)	1. Peningkatan kualitas hidup masyarakat dan pemerataan akses terhadap pelayanan dasar	Rumah Sakit Jiwa Provinsi Sulawesi Tenggara	6 Paket	600,000,000	DINAS KESEHATAN	
1.02.02.1.01.17	Pemeliharaan Alat Kesehatan/Alat Penunjang Medik Fasilitas Layanan Kesehatan	Jumlah Alat Kesehatan/Alat Penunjang Medik Fasilitas Layanan Kesehatan yang Terpelihara Sesuai Standar				2 Unit	2 Unit	75,000,000	25,000,000	25,000,000	Semua Kab/Kota, Semua Kecamatan, Semua Kelurahan	PENDAPATAN ASLI DAERAH (PAD) Sisa Lebih Perhitungan Anggaran Tahun Sebelumnya	1. Peningkatan kualitas hidup masyarakat dan pemerataan akses terhadap pelayanan dasar	Rumah Sakit Jiwa Provinsi Sulawesi Tenggara	2 Unit	75,000,000	DINAS KESEHATAN	
1.02.02.1.01.22	Pengadaan Obat, Vaksin, Makanan dan Minuman serta Fasilitas Kesehatan Lainnya	Jumlah Obat, Vaksin, Makanan dan Minuman serta Fasilitas Kesehatan Lainnya yang Disediakan				2 Paket	2 Paket	822,780,000	3,160,080,000	3,160,080,000	Semua Kab/Kota, Semua Kecamatan, Semua Kelurahan	PENDAPATAN ASLI DAERAH (PAD)	1. Peningkatan kualitas hidup masyarakat dan pemerataan akses terhadap pelayanan dasar	Rumah Sakit Jiwa Provinsi Sulawesi Tenggara	2 Paket	822,780,000	DINAS KESEHATAN	

**Penetapan Perubahan Rencana Kerja Pemerintah Daerah (RKPD)
Provinsi Sulawesi Tenggara
Tahun 2023**

Kode	Urusan/ Bidang Urusan/ Program/ Kegiatan/ Sub Kegiatan	Indikator Program/ Kegiatan/ Sub Kegiatan	Target Akhir Periode RPJMD	Realisasi Capaian RKPD Tahun 2021	Prakiraan Capaian Target RKPD Tahun 2022	Capaian Kinerja dan Kerangka Pendanaan							Kelompok Sasaran	Prakiraan Maju Rencana Tahun 2024		Perangkat Daerah Penanggung Jawab		
						Target 2023		Pagu Indikatif			Lokasi	Sumber Dana		Prioritas			Target	Pagu Indikatif
						Semula	Menjadi	RKPD 2023	APBD 2023	RKPD 2023 Perubahan				Nasional	Daerah			
1.02.02.1.02	Penyediaan Layanan Kesehatan untuk UKP Rujukan, UKM dan UKM Rujukan Tingkat Daerah Provinsi	Tersedianya Layanan Kesehatan Orang Dengan Masalah Kesehatan Jiwa	Tahun		Tahun	1 Tahun	1 Tahun	1,153,000,000	145,000,000	145,000,000				1 Tahun	1,153,000,000			
1.02.02.1.02.13	Pengelolaan Pelayanan Kesehatan Orang dengan Masalah Kesehatan Jiwa (ODMK)	Jumlah Dokumen Hasil Pengelolaan Pelayanan Kesehatan Orang dengan Masalah Kesehatan Jiwa (ODMK)				12 Dokumen	12 Dokumen	1,153,000,000	145,000,000	145,000,000	Semua Kab/Kota, Semua Kecamatan, Semua Kelurahan	PENDAPATAN ASLI DAERAH (PAD) Sisa Lebih Perhitungan Anggaran Tahun Sebelumnya	1. Peningkatan kualitas hidup masyarakat dan pemerataan akses terhadap pelayanan dasar	Rumah Sakit Jiwa Provinsi Sulawesi Tenggara	12 Dokumen	1,153,000,000	DINAS KESEHATAN	
1.02.02.1.04	Penerbitan Izin Rumah Sakit Kelas B dan Fasilitas Pelayanan Kesehatan Tingkat Daerah Provinsi	Tersedianya Pelayanan Kesehatan Yang Terstandarisasi	Kegiatan		Kegiatan	18 Kegiatan	18 Kegiatan	260,000,000	2,766,133,800	2,766,133,800				18 Kegiatan	260,000,000			
1.02.02.1.04.03	Peningkatan Mutu Pelayanan Fasilitas Kesehatan	Jumlah Fasilitas Kesehatan yang Dilakukan Pengukuran Indikator Nasional Mutu (INM) Pelayanan Kesehatan				1 Unit	1 Unit	260,000,000	2,766,133,800	2,766,133,800	Semua Kab/Kota, Semua Kecamatan, Semua Kelurahan	PENDAPATAN ASLI DAERAH (PAD) Sisa Lebih Perhitungan Anggaran Tahun Sebelumnya	1. Peningkatan kualitas hidup masyarakat dan pemerataan akses terhadap pelayanan dasar	Rumah Sakit Jiwa Provinsi Sulawesi Tenggara	1 Unit	260,000,000	DINAS KESEHATAN	
1.02.03	PROGRAM PENINGKATAN KAPASITAS SUMBER DAYA MANUSIA KESEHATAN	Cakupan Peningkatan Kapasitas Sumber Daya Manusia Kesehatan	Persen		Persen	100 Persen	100 Persen	140,000,000	1,110,000,000	1,110,000,000				100 Persen	140,000,000			
1.02.03.1.01	Perencanaan Kebutuhan Sumber Daya Manusia Kesehatan untuk UKM dan UKP Provinsi	Tersedianya Perencanaan Kebutuhan Sumber Daya Manusia Kesehatan Untuk UKM dan UKP Provinsi	Kegiatan		Kegiatan	3 Kegiatan	3 Kegiatan	140,000,000	1,110,000,000	1,110,000,000				3 Kegiatan	140,000,000			
1.02.03.1.01.01	Pemenuhan Kebutuhan Sumber Daya Manusia Kesehatan	Jumlah Sumber Daya Manusia Kesehatan yang Memenuhi Standar di Fasilitas Pelayanan Kesehatan (Fasyankes)				260 Orang	260 Orang	140,000,000	1,110,000,000	1,110,000,000	Semua Kab/Kota, Semua Kecamatan, Semua Kelurahan	PENDAPATAN ASLI DAERAH (PAD) Sisa Lebih Perhitungan Anggaran Tahun Sebelumnya	1. Peningkatan kualitas hidup masyarakat dan pemerataan akses terhadap pelayanan dasar	Rumah Sakit Jiwa Provinsi Sulawesi Tenggara	260 Orang	140,000,000	DINAS KESEHATAN	

**Penetapan Perubahan Rencana Kerja Pemerintah Daerah (RKPD)
Provinsi Sulawesi Tenggara
Tahun 2023**

Kode	Urusan/ Bidang Urusan/ Program/ Kegiatan/ Sub Kegiatan	Indikator Program/ Kegiatan/ Sub Kegiatan	Target Akhir Periode RPJMD	Realisasi Capaian RKPD Tahun 2021	Prakiraan Capaian Target RKPD Tahun 2022	Capaian Kinerja dan Kerangka Pendanaan						Kelompok Sasaran	Prakiraan Maju Rencana Tahun 2024		Perangkat Daerah Penanggung Jawab			
						Target 2023		Pagu Indikatif			Lokasi		Sumber Dana	Prioritas		Target	Pagu Indikatif	
						Semula	Menjadi	RKPD 2023	APBD 2023	RKPD 2023 Perubahan				Nasional				Daerah
1 02 05	PROGRAM PEMBERDAYAAN MASYARAKAT BIDANG KESEHATAN	Cakupan Pemberdayaan Masyarakat Bidang Kesehatan	Persen		Persen	100 Persen	100 Persen	136,000,000	149,710,000	149,710,000			100 Persen	136,000,000				
1 02 05 1.02	Pelaksanaan Komunikasi Informasi dan Edukasi (KIE) Perilaku Hidup Bersih dan Sehat dalam rangka Promotif Preventif Tingkat Daerah Provinsi	Terselenggaranga Pameran Kesehatan dan Promosi Kesehatan dan Perilaku Hidup Bersih dan Sehat	Kegiatan		Kegiatan	2 Kegiatan	2 Kegiatan	136,000,000	149,710,000	149,710,000			2 Kegiatan	136,000,000				
1 02 05 1.02 01	Penyelenggaraan Promosi Kesehatan dan Perilaku Hidup Bersih dan Sehat	Jumlah Dokumen Hasil Promosi Kesehatan dan Perilaku Hidup Bersih dan Sehat				2 Dokumen	2 Dokumen	136,000,000	149,710,000	149,710,000	Semua Kab/Kota, Semua Kecamatan, Semua Kelurahan	PENDAPATAN ASLI DAERAH (PAD) Sisa Lebih Perhitungan Anggaran Tahun Sebelumnya	1. Peningkatan kualitas hidup masyarakat dan pemerataan akses terhadap pelayanan dasar	Rumah Sakit Jiwa Provinsi Sulawesi Tenggara	2 Dokumen	136,000,000	DINAS KESEHATAN	
TOTAL								55,137,086,855	69,786,471,328	69,786,471,328				85,625,845,855				

**Penetapan Perubahan Rencana Kerja Pemerintah Daerah (RKPD)
Provinsi Sulawesi Tenggara
Tahun 2023**

Kode	Urusan/ Bidang Urusan/ Program/ Kegiatan/ Sub Kegiatan	Indikator Program/ Kegiatan/ Sub Kegiatan	Target Akhir Period e RPJMD	Realisasi Capaian RKPD Tahun 2021	Prakiraan Capaian Target RKPD Tahun 2022	Capaian Kinerja dan Kerangka Pendanaan							Kelompok Sasaran	Prakiraan Maju Rencana Tahun 2024		Perangkat Daerah Penanggung Jawab						
						Target 2023		Pagu Indikatif			Lokasi	Sumber Dana		Prioritas			Target	Pagu Indikatif				
						Semula	Menjadi	RKPD 2023	APBD 2023	RKPD 2023 Perubahan				Nasional	Daerah							
1						URUSAN PEMERINTAHAN WAJIB YANG BERKAITAN DENGAN PELAYANAN DASAR																
1	03								834,534,100,500	271,913,878,093	282,313,622,093				918,001,565,500							
1	03	01				Periode pelayanan administrasi perkantoran	bulan		bulan	12 bulan	12 bulan	46,236,065,500	30,964,618,443	30,964,618,443			12 bulan	48,461,565,500				
1	03	01	1.01			Perencanaan, Penganggaran, dan Evaluasi Kinerja Perangkat Daerah	Dokumen		Dokumen	7 Dokumen	7 Dokumen	780,000,000	278,571,826	278,571,826			7 Dokumen	875,000,000				
1	03	01	1.01	01		Penyusunan Dokumen Perencanaan Perangkat Daerah	Jumlah Dokumen Perencanaan Perangkat Daerah			0 Dokumen 2 Dokumen	0 Dokumen 2 Dokumen	220,000,000	129,152,000	129,152,000	Semua Kab/Kota, Semua Kecamatan, Semua Kelurahan	Dana Transfer Umum-Dana Alokasi Umum	Memperkuat Infrastruktur Untuk Mendukung Pengembangan Ekonomi Dan Pelayanan Dasar	4. Pengurangan kesenjangan antar wilayah melalui peningkatan infrastruktur dasar dan wilayah untuk mendukung konektivitas	Dinas Sumber Daya Air dan Bina Marga	0 Dokumen 2 Dokumen	250,000,000	SUMBER DAYA AIR DAN BINA MARGA
1	03	01	1.01	02		Koordinasi dan Penyusunan Dokumen RKA-SKPD	Jumlah Dokumen RKA-SKPD dan Laporan Hasil Koordinasi Penyusunan Dokumen RKA-SKPD			0 Dokumen 1 Dokumen	0 Dokumen 1 Dokumen	20,000,000	15,570,000	15,570,000	Semua Kab/Kota, Semua Kecamatan, Semua Kelurahan	Dana Transfer Umum-Dana Alokasi Umum	Memperkuat Infrastruktur Untuk Mendukung Pengembangan Ekonomi Dan Pelayanan Dasar	4. Pengurangan kesenjangan antar wilayah melalui peningkatan infrastruktur dasar dan wilayah untuk mendukung konektivitas	Dinas Sumber Daya Air dan Bina Marga	0 Dokumen 1 Dokumen	25,000,000	SUMBER DAYA AIR DAN BINA MARGA
1	03	01	1.01	03		Koordinasi dan Penyusunan Dokumen Perubahan RKA-SKPD	Jumlah Dokumen Perubahan RKA-SKPD dan Laporan Hasil Koordinasi Penyusunan Dokumen Perubahan RKA-SKPD			0 Dokumen 1 Dokumen	0 Dokumen 1 Dokumen	20,000,000	14,681,400	14,681,400	Semua Kab/Kota, Semua Kecamatan, Semua Kelurahan	Dana Transfer Umum-Dana Alokasi Umum	Memperkuat Infrastruktur Untuk Mendukung Pengembangan Ekonomi Dan Pelayanan Dasar	4. Pengurangan kesenjangan antar wilayah melalui peningkatan infrastruktur dasar dan wilayah untuk mendukung konektivitas	Dinas Sumber Daya Air dan Bina Marga	0 Dokumen 1 Dokumen	25,000,000	SUMBER DAYA AIR DAN BINA MARGA

**Penetapan Perubahan Rencana Kerja Pemerintah Daerah (RKPD)
Provinsi Sulawesi Tenggara
Tahun 2023**

Kode	Urusan/ Bidang Urusan/ Program/ Kegiatan/ Sub Kegiatan	Indikator Program/ Kegiatan/ Sub Kegiatan	Target Akhir Periode RPJMD	Realisasi Capaian RKPD Tahun 2021	Prakiraan Capaian Target RKPD Tahun 2022	Capaian Kinerja dan Kerangka Pendanaan								Kelompok Sasaran	Prakiraan Maju Rencana Tahun 2024		Perangkat Daerah Penanggung Jawab	
						Target 2023		Pagu Indikatif			Lokasi	Sumber Dana	Prioritas		Target	Pagu Indikatif		
						Semula	Menjadi	RKPD 2023	APBD 2023	RKPD 2023 Perubahan			Nasional					Daerah
1.03.01.1.01.06	Koordinasi dan Penyusunan Laporan Capaian Kinerja dan Ikhtisar Realisasi Kinerja SKPD	Jumlah dokumen Laporan Capaian Kinerja dan Ikhtisar Realisasi Kinerja SKPD yang tersusun Jumlah Laporan Capaian Kinerja dan Ikhtisar Realisasi Kinerja SKPD dan Laporan Hasil Koordinasi Penyusunan Laporan Capaian Kinerja dan Ikhtisar Realisasi Kinerja SKPD				1 Dokumen 0 Laporan	1 Dokumen 0 Laporan	20,000,000	15,417,500	15,417,500	Semua Kab/Kota, Semua Kecamatan, Semua Kelurahan	Dana Transfer Umum-Dana Alokasi Umum	Memperkuat Infrastruktur Untuk Mendukung Pengembangan Ekonomi Dan Pelayanan Dasar	4. Pengurangan kesenjangan antar wilayah melalui peningkatan infrastruktur dasar dan wilayah untuk mendukung konektivitas	Dinas Sumber Daya Air dan Bina Marga	1 Dokumen 0 Laporan	25,000,000	SUMBER DAYA AIR DAN BINA MARGA
1.03.01.1.01.07	Evaluasi Kinerja Perangkat Daerah	Jumlah kegiatan evaluasi kinerja perangkat daerah yang terlaksana Jumlah Laporan Evaluasi Kinerja Perangkat Daerah				2 Dokumen 0 Laporan	2 Dokumen 0 Laporan	500,000,000	103,750,926	103,750,926	Semua Kab/Kota, Semua Kecamatan, Semua Kelurahan	Dana Transfer Umum-Dana Alokasi Umum	Memperkuat Infrastruktur Untuk Mendukung Pengembangan Ekonomi Dan Pelayanan Dasar	4. Pengurangan kesenjangan antar wilayah melalui peningkatan infrastruktur dasar dan wilayah untuk mendukung konektivitas	Dinas Sumber Daya Air dan Bina Marga	2 Dokumen 0 Laporan	550,000,000	SUMBER DAYA AIR DAN BINA MARGA
1.03.01.1.02	Administrasi Keuangan Perangkat Daerah	Tersedianya Administrasi Keuangan Perangkat Daerah	Bulan		Bulan	12 Bulan	12 Bulan	26,016,065,500	25,983,785,572	25,983,785,572						12 Bulan	26,169,565,500	
1.03.01.1.02.01	Penyediaan Gaji dan Tunjangan ASN	Jumlah ASN yang dibayarkan gaji dan tunjangannya per bulan Jumlah Orang yang Menerima Gaji dan Tunjangan ASN				303 orang/ 0 Orang/ Bulan	303 orang/ 0 Orang/ Bulan	24,265,185,500	23,750,412,822	23,750,412,822	Semua Kab/Kota, Semua Kecamatan, Semua Kelurahan	Dana Transfer Umum-Dana Alokasi Umum	Memperkuat Infrastruktur Untuk Mendukung Pengembangan Ekonomi Dan Pelayanan Dasar	4. Pengurangan kesenjangan antar wilayah melalui peningkatan infrastruktur dasar dan wilayah untuk mendukung konektivitas	Dinas Sumber Daya Air dan Bina Marga	303 orang/ 0 Orang/ Bulan	24,265,185,500	SUMBER DAYA AIR DAN BINA MARGA
1.03.01.1.02.02	Penyediaan Administrasi Pelaksanaan Tugas ASN	Jumlah Dokumen Hasil Penyediaan Administrasi Pelaksanaan Tugas ASN Jumlah pegawai Honorer/tidak tetap yang dibayarkan honorariumnya per bulan				0 Dokumen 96 orang/ bulan	0 Dokumen 96 orang/ bulan	1,500,000,000	1,575,958,000	1,575,958,000	Semua Kab/Kota, Semua Kecamatan, Semua Kelurahan	Dana Transfer Umum-Dana Alokasi Umum	Memperkuat Infrastruktur Untuk Mendukung Pengembangan Ekonomi Dan Pelayanan Dasar	4. Pengurangan kesenjangan antar wilayah melalui peningkatan infrastruktur dasar dan wilayah untuk mendukung konektivitas	Dinas Sumber Daya Air dan Bina Marga	0 Dokumen 96 orang/ bulan	1,650,000,000	SUMBER DAYA AIR DAN BINA MARGA

**Penetapan Perubahan Rencana Kerja Pemerintah Daerah (RKPD)
Provinsi Sulawesi Tenggara
Tahun 2023**

Kode	Urusan/ Bidang Urusan/ Program/ Kegiatan/ Sub Kegiatan	Indikator Program/ Kegiatan/ Sub Kegiatan	Target Akhir Period e RPJMD	Realisasi Capaian RKPD Tahun 2021	Prakiraan Capaian Target RKPD Tahun 2022	Capaian Kinerja dan Kerangka Pendanaan									Kelompok Sasaran	Prakiraan Maju Rencana Tahun 2024		Perangkat Daerah Penanggung Jawab
						Target 2023		Pagu Indikatif			Lokasi	Sumber Dana	Prioritas			Target	Pagu Indikatif	
						Semula	Menjadi	RKPD 2023	APBD 2023	RKPD 2023 Perubahan			Nasional	Daerah				
1.03.01.1.02.04	Koordinasi dan Pelaksanaan Akuntansi SKPD	Jumlah Dokumen Hasil Koordinasi dan Pelaksanaan Akuntansi SKPD Jumlah kegiatan koordinasi dan pelaksanaan akuntansi SKPD yang terlaksana				0 Dokumen 12 Keg/Bulan	0 Dokumen 12 Keg/Bulan	17,000,000	15,050,000	15,050,000	Semua Kab/Kota, Semua Kecamatan, Semua Kelurahan	Dana Transfer Umum-Dana Alokasi Umum	Memperkuat Infrastruktur Untuk Mendukung Pengembangan Ekonomi Dan Pelayanan Dasar	4. Pengurangan kesenjangan antar wilayah melalui peningkatan infrastruktur dasar dan wilayah untuk mendukung konektivitas	Dinas Sumber Daya Air dan Bina Marga	0 Dokumen 12 Keg/Bulan	19,000,000	SUMBER DAYA AIR DAN BINA MARGA
1.03.01.1.02.05	Koordinasi dan Penyusunan Laporan Keuangan Akhir Tahun SKPD	Jumlah dokumen laporan keuangan akhir tahun SKPD yang tersusun Jumlah Laporan Keuangan Akhir Tahun SKPD dan Laporan Hasil Koordinasi Penyusunan Laporan Keuangan Akhir Tahun SKPD				1 Dokumen 0 Laporan	1 Dokumen 0 Laporan	12,000,000	8,524,750	8,524,750	Semua Kab/Kota, Semua Kecamatan, Semua Kelurahan	Dana Transfer Umum-Dana Alokasi Umum	Memperkuat Infrastruktur Untuk Mendukung Pengembangan Ekonomi Dan Pelayanan Dasar	4. Pengurangan kesenjangan antar wilayah melalui peningkatan infrastruktur dasar dan wilayah untuk mendukung konektivitas	Dinas Sumber Daya Air dan Bina Marga	1 Dokumen 0 Laporan	13,500,000	SUMBER DAYA AIR DAN BINA MARGA
1.03.01.1.02.07	Koordinasi dan Penyusunan Laporan Keuangan Bulanan/Triwulanan/Semesteran SKPD	Jumlah Laporan Keuangan Bulanan/Triwulanan/Semesteran SKPD dan Laporan Koordinasi Penyusunan Laporan Keuangan Bulanan/Triwulanan/Semesteran SKPD Jumlah pegawai penyusun laporan keuangan yang dibayarkan honorariumnya perbulan				0 Laporan 28 orang/ bulan	0 Laporan 28 orang/ bulan	221,880,000	633,840,000	633,840,000	Semua Kab/Kota, Semua Kecamatan, Semua Kelurahan	Dana Transfer Umum-Dana Alokasi Umum	Memperkuat Infrastruktur Untuk Mendukung Pengembangan Ekonomi Dan Pelayanan Dasar	4. Pengurangan kesenjangan antar wilayah melalui peningkatan infrastruktur dasar dan wilayah untuk mendukung konektivitas	Dinas Sumber Daya Air dan Bina Marga	0 Laporan 28 orang/ bulan	221,880,000	SUMBER DAYA AIR DAN BINA MARGA
1.03.01.1.05	Administrasi Kepegawaian Perangkat Daerah	Terlaksananya Administrasi Kepegawaian Perangkat daerah	Bulan		Bulan	12 Bulan	12 Bulan	300,000,000	218,255,000	218,255,000					12 Bulan	330,000,000		
1.03.01.1.05.02	Pengadaan Pakaian Dinas Beserta Atribut Kelengkapannya	Jumlah pakaian dinas/pakaian kerja lainnya yang diadakan Jumlah Paket Pakaian Dinas Beserta Atribut Kelengkapan				368 set 0 Paket	368 set 0 Paket	200,000,000	150,000,000	150,000,000	Semua Kab/Kota, Semua Kecamatan, Semua Kelurahan	Dana Transfer Umum-Dana Alokasi Umum		4. Pengurangan kesenjangan antar wilayah melalui peningkatan infrastruktur dasar dan wilayah untuk mendukung konektivitas	Dinas Sumber Daya Air dan Bina Marga	368 set 0 Paket	220,000,000	SUMBER DAYA AIR DAN BINA MARGA

**Penetapan Perubahan Rencana Kerja Pemerintah Daerah (RKPD)
Provinsi Sulawesi Tenggara
Tahun 2023**

Kode	Urusan/ Bidang Urusan/ Program/ Kegiatan/ Sub Kegiatan	Indikator Program/ Kegiatan/ Sub Kegiatan	Target Akhir Periode RPJMD	Realisasi Capaian RKPD Tahun 2021	Prakiraan Capaian Target RKPD Tahun 2022	Capaian Kinerja dan Kerangka Pendanaan									Kelompok Sasaran	Prakiraan Maju Rencana Tahun 2024		Perangkat Daerah Penanggung Jawab
						Target 2023		Pagu Indikatif			Lokasi	Sumber Dana	Prioritas			Target	Pagu Indikatif	
						Semula	Menjadi	RKPD 2023	APBD 2023	RKPD 2023 Perubahan			Nasional	Daerah				
1.03.01.1.05.11	Bimbingan Teknis Implementasi Peraturan Perundang-Undangan	Jumlah Orang yang Mengikuti Bimbingan Teknis Implementasi Peraturan Perundang-Undangan Jumlah pegawai yang mengikuti kegiatan Bimbingan Teknis				0 Orang 10 orang	0 Orang 10 orang	100,000,000	68,255,000	68,255,000	Semua Kab/Kota, Semua Kecamatan, Semua Kelurahan	Dana Transfer Umum-Dana Alokasi Umum	4. Pengurangan kesenjangan antar wilayah melalui peningkatan infrastruktur dasar dan wilayah untuk mendukung konektivitas	Dinas Sumber Daya Air dan Bina Marga	0 Orang 10 orang	110,000,000	SUMBER DAYA AIR DAN BINA MARGA	
1.03.01.1.06	Administrasi Umum Perangkat Daerah	Terlaksananya Administrasi Umum Perangkat Daerah	Bulan		Bulan	12 Bulan	12 Bulan	1,970,000,000	1,609,251,093	1,609,251,093					12 Bulan	2,170,000,000		
1.03.01.1.06.01	Penyediaan Komponen Instalasi Listrik/Penerangan Bangunan Kantor	Jumlah Paket Komponen Instalasi Listrik/Penerangan Bangunan Kantor yang Disediakan Periode penyediaan komponen instalasi listrik/penerangan kantor				0 Paket 12 bulan	0 Paket 12 bulan	100,000,000	55,052,750	55,052,750	Semua Kab/Kota, Semua Kecamatan, Semua Kelurahan	Dana Transfer Umum-Dana Alokasi Umum	4. Pengurangan kesenjangan antar wilayah melalui peningkatan infrastruktur dasar dan wilayah untuk mendukung konektivitas	Dinas Sumber Daya air dan Bina Marga	0 Paket 12 bulan	110,000,000	SUMBER DAYA AIR DAN BINA MARGA	
1.03.01.1.06.04	Penyediaan Bahan Logistik Kantor	Jumlah Paket Bahan Logistik Kantor yang Disediakan Periode penyediaan alat tulis kantor				0 Paket 12 bulan	0 Paket 12 bulan	200,000,000	97,058,085	97,058,085	Semua Kab/Kota, Semua Kecamatan, Semua Kelurahan	Dana Transfer Umum-Dana Alokasi Umum	4. Pengurangan kesenjangan antar wilayah melalui peningkatan infrastruktur dasar dan wilayah untuk mendukung konektivitas	Dinas Sumber Daya air dan Bina Marga	0 Paket 12 bulan	220,000,000	SUMBER DAYA AIR DAN BINA MARGA	
1.03.01.1.06.05	Penyediaan Barang Cetak dan Penggandaan	Jumlah Paket Barang Cetak dan Penggandaan yang Disediakan Periode penyediaan barang cetakan dan penggandaan untuk kantor				0 Paket 12 bulan	0 Paket 12 bulan	200,000,000	159,690,050	159,690,050	Semua Kab/Kota, Semua Kecamatan, Semua Kelurahan	Dana Transfer Umum-Dana Alokasi Umum	4. Pengurangan kesenjangan antar wilayah melalui peningkatan infrastruktur dasar dan wilayah untuk mendukung konektivitas	Dinas Sumber Daya air dan Bina Marga	0 Paket 12 bulan	220,000,000	SUMBER DAYA AIR DAN BINA MARGA	
1.03.01.1.06.06	Penyediaan Bahan Bacaan dan Peraturan Perundang-Undangan	Jumlah Dokumen Bahan Bacaan dan Peraturan Perundang-Undangan yang Disediakan Jumlah langganan jurnal/surat kabar/majalah yang terbayar setiap bulan				0 Dokumen 3 Jenis/bulan	0 Dokumen 3 Jenis/bulan	50,000,000	45,500,000	45,500,000	Semua Kab/Kota, Semua Kecamatan, Semua Kelurahan	Dana Transfer Umum-Dana Alokasi Umum	4. Pengurangan kesenjangan antar wilayah melalui peningkatan infrastruktur dasar dan wilayah untuk mendukung konektivitas	Dinas Sumber Daya air dan Bina Marga	0 Dokumen 3 Jenis/bulan	55,000,000	SUMBER DAYA AIR DAN BINA MARGA	

**Penetapan Perubahan Rencana Kerja Pemerintah Daerah (RKPD)
Provinsi Sulawesi Tenggara
Tahun 2023**

Kode	Urusan/ Bidang Urusan/ Program/ Kegiatan/ Sub Kegiatan	Indikator Program/ Kegiatan/ Sub Kegiatan	Target Akhir Periode RPJMD	Realisasi Capaian RKPD Tahun 2021	Prakiraan Capaian Target RKPD Tahun 2022	Capaian Kinerja dan Kerangka Pendanaan									Kelompok Sasaran	Prakiraan Maju Rencana Tahun 2024		Perangkat Daerah Penanggung Jawab	
						Target 2023		Pagu Indikatif			Lokasi	Sumber Dana	Prioritas			Target	Pagu Indikatif		
						Semula	Menjadi	RKPD 2023	APBD 2023	RKPD 2023 Perubahan			Nasional	Daerah					
1.03.01.1.06.07	Penyediaan Bahan/Material	Jumlah bahan-bahan uji dan bahan kimia laboratorium yang tersedia Jumlah Paket Bahan/Material yang Disediakan					2 set 0 Paket	2 set 0 Paket	100,000,000	40,486,500	40,486,500	Semua Kab/Kota, Semua Kecamatan, Semua Kelurahan	Dana Transfer Umum-Dana Alokasi Umum		4. Pengurangan kesenjangan antar wilayah melalui peningkatan infrastruktur dasar dan wilayah untuk mendukung konektivitas	Dinas Sumber Daya air dan Bina Marga	2 set 0 Paket	110,000,000	SUMBER DAYA AIR DAN BINA MARGA
1.03.01.1.06.08	Fasilitasi Kunjungan Tamu	Jumlah Laporan Fasilitasi Kunjungan Tamu Periode kunjungan tamu yang difasilitasi makanan/minuman					0 Laporan 12 bulan	0 Laporan 12 bulan	120,000,000	80,000,000	80,000,000	Semua Kab/Kota, Semua Kecamatan, Semua Kelurahan	Dana Transfer Umum-Dana Alokasi Umum		4. Pengurangan kesenjangan antar wilayah melalui peningkatan infrastruktur dasar dan wilayah untuk mendukung konektivitas	Dinas Sumber Daya air dan Bina Marga	0 Laporan 12 bulan	135,000,000	SUMBER DAYA AIR DAN BINA MARGA
1.03.01.1.06.09	Penyelenggaraan Rapat Koordinasi dan Konsultasi SKPD	Jumlah Laporan Penyelenggaraan Rapat Koordinasi dan Konsultasi SKPD Jumlah pegawai yang melakukan perjalanan dinas dalam rangka koordinasi dan konsultasi SKPD					0 Laporan 111 orang/kegiatan	0 Laporan kegiatan	1,200,000,000	1,131,463,708	1,131,463,708	Semua Kab/Kota, Semua Kecamatan, Semua Kelurahan	Dana Transfer Umum-Dana Alokasi Umum		4. Pengurangan kesenjangan antar wilayah melalui peningkatan infrastruktur dasar dan wilayah untuk mendukung konektivitas	Dinas Sumber Daya air dan Bina Marga	0 Laporan 111 orang/kegiatan	1,320,000,000	SUMBER DAYA AIR DAN BINA MARGA
1.03.01.1.07	Pengadaan Barang Milik Daerah Penunjang Urusan Pemerintah Daerah	Tersedianya Barang Milik Daerah Untuk Menunjang Urusan Pemerintahan Daerah	Unit		Unit		73 Unit	73 Unit	13,500,000,000	1,090,008,785	1,090,008,785						73 Unit	14,850,000,000	
1.03.01.1.07.02	Pengadaan Kendaraan Dinas Operasional atau Lapangan	Jumlah kendaraan dinas operasional atau lapangan yang diadakan Jumlah Unit Kendaraan Dinas Operasional atau Lapangan yang Disediakan					7 unit 0 Unit	7 unit 0 Unit	2,000,000,000	110,000,000	110,000,000	Semua Kab/Kota, Semua Kecamatan, Semua Kelurahan	Dana Transfer Umum-Dana Alokasi Umum		4. Pengurangan kesenjangan antar wilayah melalui peningkatan infrastruktur dasar dan wilayah untuk mendukung konektivitas	Dinas Sumber Daya air dan Bina Marga	7 unit 0 Unit	2,200,000,000	SUMBER DAYA AIR DAN BINA MARGA
1.03.01.1.07.05	Pengadaan Mebel	Jumlah mebeler kantor yang diadakan Jumlah Paket Mebel yang Disediakan					35 unit 0 Paket	35 unit 0 Paket	500,000,000	41,625,000	41,625,000	Semua Kab/Kota, Semua Kecamatan, Semua Kelurahan	Dana Transfer Umum-Dana Alokasi Umum		4. Pengurangan kesenjangan antar wilayah melalui peningkatan infrastruktur dasar dan wilayah untuk mendukung	Dinas Sumber Daya air dan Bina Marga	35 unit 0 Paket	550,000,000	SUMBER DAYA AIR DAN BINA MARGA

**Penetapan Perubahan Rencana Kerja Pemerintah Daerah (RKPD)
Provinsi Sulawesi Tenggara
Tahun 2023**

Kode	Urusan/ Bidang Urusan/ Program/ Kegiatan/ Sub Kegiatan	Indikator Program/ Kegiatan/ Sub Kegiatan	Target Akhir Periode RPJMD	Realisasi Capaian RKPD Tahun 2021	Prakiraan Capaian Target RKPD Tahun 2022	Capaian Kinerja dan Kerangka Pendanaan									Kelompok Sasaran	Prakiraan Maju Rencana Tahun 2024		Perangkat Daerah Penanggung Jawab
						Target 2023		Pagu Indikatif			Lokasi	Sumber Dana	Prioritas			Target	Pagu Indikatif	
						Semula	Menjadi	RKPD 2023	APBD 2023	RKPD 2023 Perubahan			Nasional	Daerah				
1.03.01.1.07.06	Pengadaan Peralatan dan Mesin Lainnya	Jumlah peralatan dan mesin lainnya yang diadakan Jumlah Unit Peralatan dan Mesin Lainnya yang Disediakan				30 unit 0 Unit	30 unit 0 Unit	3,000,000,000	705,000,000	705,000,000	Semua Kab/Kota, Semua Kecamatan, Semua Kelurahan	Dana Transfer Umum-Dana Alokasi Umum		4. Pengurangan kesenjangan antar wilayah melalui peningkatan infrastruktur dasar dan wilayah untuk mendukung konektivitas	Dinas Sumber Daya air dan Bina Marga	30 unit 0 Unit	3,300,000,000	SUMBER DAYA AIR DAN BINA MARGA
1.03.01.1.07.09	Pengadaan Gedung Kantor atau Bangunan Lainnya	Jumlah Gedung Kantor atau Bangunan Lainnya yang dibangun Jumlah Unit Gedung Kantor atau Bangunan Lainnya yang Disediakan				1 unit 0 Unit	1 unit 0 Unit	8,000,000,000	233,383,785	233,383,785	Semua Kab/Kota, Semua Kecamatan, Semua Kelurahan	Dana Transfer Umum-Dana Alokasi Umum		4. Pengurangan kesenjangan antar wilayah melalui peningkatan infrastruktur dasar dan wilayah untuk mendukung konektivitas	Dinas Sumber Daya air dan Bina Marga	1 unit 0 Unit	8,800,000,000	SUMBER DAYA AIR DAN BINA MARGA
1.03.01.1.08	Penyediaan Jasa Penunjang Urusan Pemerintahan Daerah	Tersedianya Jasa Penunjang Urusan Pemerintahan Daerah	Bulan		Bulan	12 Bulan	12 Bulan	1,170,000,000	558,016,667	558,016,667						12 Bulan	1,312,000,000	
1.03.01.1.08.01	Penyediaan Jasa Surat Menyurat	Jumlah Laporan Penyediaan Jasa Surat Menyurat Jumlah materai yang tersedia untuk keperluan surat menyurat kantor				0 Laporan 2000 lembar	0 Laporan 2000 lembar	20,000,000	12,120,000	12,120,000	Semua Kab/Kota, Semua Kecamatan, Semua Kelurahan	Dana Transfer Umum-Dana Alokasi Umum		4. Pengurangan kesenjangan antar wilayah melalui peningkatan infrastruktur dasar dan wilayah untuk mendukung konektivitas	Dinas Sumber Daya Air dan Bina Marga	0 Laporan 2000 lembar	22,000,000	SUMBER DAYA AIR DAN BINA MARGA
1.03.01.1.08.02	Penyediaan Jasa Komunikasi, Sumber Daya Air dan Listrik	Jumlah Laporan Penyediaan Jasa Komunikasi, Sumber Daya Air dan Listrik yang Disediakan Periode terbayarnya tagihan jasa komunikasi, internet berlangganan dan tagihan listrik				0 Laporan 12 bulan	0 Laporan 12 bulan	750,000,000	470,896,667	470,896,667	Semua Kab/Kota, Semua Kecamatan, Semua Kelurahan	Dana Transfer Umum-Dana Alokasi Umum		4. Pengurangan kesenjangan antar wilayah melalui peningkatan infrastruktur dasar dan wilayah untuk mendukung konektivitas	Dinas Sumber Daya Air dan Bina Marga	0 Laporan 12 bulan	850,000,000	SUMBER DAYA AIR DAN BINA MARGA
1.03.01.1.08.03	Penyediaan Jasa Peralatan dan Perlengkapan Kantor	Jumlah kegiatan kalibrasi alat laboratorium yang terlaksana Jumlah Laporan Penyediaan Jasa Peralatan dan Perlengkapan Kantor yang Disediakan				1 Keg 0 Laporan	1 Keg 0 Laporan	150,000,000	75,000,000	75,000,000	Semua Kab/Kota, Semua Kecamatan, Semua Kelurahan	Dana Transfer Umum-Dana Alokasi Umum		4. Pengurangan kesenjangan antar wilayah melalui peningkatan infrastruktur dasar dan wilayah untuk mendukung konektivitas	Dinas Sumber Daya Air dan Bina Marga	1 Keg 0 Laporan	165,000,000	SUMBER DAYA AIR DAN BINA MARGA

**Penetapan Perubahan Rencana Kerja Pemerintah Daerah (RKPD)
Provinsi Sulawesi Tenggara
Tahun 2023**

Kode	Urusan/ Bidang Urusan/ Program/ Kegiatan/ Sub Kegiatan	Indikator Program/ Kegiatan/ Sub Kegiatan	Target Akhir Periode RPJMD	Realisasi Capaian RKPD Tahun 2021	Prakiraan Capaian Target RKPD Tahun 2022	Capaian Kinerja dan Kerangka Pendanaan									Kelompok Sasaran	Prakiraan Maju Rencana Tahun 2024		Perangkat Daerah Penanggung Jawab
						Target 2023		Pagu Indikatif			Lokasi	Sumber Dana	Prioritas			Target	Pagu Indikatif	
						Semula	Menjadi	RKPD 2023	APBD 2023	RKPD 2023 Perubahan			Nasional	Daerah				
1.03.01.1.08.04	Penyediaan Jasa Pelayanan Umum Kantor	Jumlah Laporan Penyediaan Jasa Pelayanan Umum Kantor yang Disediakan Periode penyediaan pelayanan umum kantor				0 Laporan 12 bulan	0 Laporan 12 bulan	250,000,000	0	0	Semua Kab/Kota, Semua Kecamatan, Semua Kelurahan	Dana Transfer Umum-Dana Alokasi Umum	4. Pengurangan kesenjangan antar wilayah melalui peningkatan infrastruktur dasar dan wilayah untuk mendukung konektivitas	Dinas Sumber Daya Air dan Bina Marga	0 Laporan 12 bulan	275,000,000	SUMBER DAYA AIR DAN BINA MARGA	
1.03.01.1.09	Pemeliharaan Barang Milik Daerah Penunjang Urusan Pemerintahan Daerah	Terlaksananya Pemeliharaan Barang Milik Daerah	Bulan		Bulan	12 Bulan	12 Bulan	2,500,000,000	1,226,729,500	1,226,729,500					12 Bulan	2,755,000,000		
1.03.01.1.09.02	Penyediaan Jasa Pemeliharaan, Biaya Pemeliharaan, Pajak dan Perizinan Kendaraan Dinas Operasional atau Lapangan	Jumlah Kendaraan Dinas Operasional atau Lapangan yang Dipelihara dan Dibayarkan Pajak dan Perizinannya Periode penyediaan jasa pemeliharaan kendaraan dinas operasional atau lapangan				0 Unit 12 bulan	0 Unit 12 bulan	1,000,000,000	453,605,500	453,605,500	Semua Kab/Kota, Semua Kecamatan, Semua Kelurahan	Dana Transfer Umum-Dana Alokasi Umum	4. Pengurangan kesenjangan antar wilayah melalui peningkatan infrastruktur dasar dan wilayah untuk mendukung konektivitas	Dinas Sumber Daya Air dan Bina Marga	0 Unit 12 bulan	1,100,000,000	SUMBER DAYA AIR DAN BINA MARGA	
1.03.01.1.09.03	Penyediaan Jasa Pemeliharaan, Biaya Pemeliharaan dan Perizinan Alat Besar	Jumlah Alat Besar yang Dipelihara dan Dibayarkan Perizinannya Jumlah kegiatan akreditasi/ reaktreditasi laboratorium				0 Unit 1 Keg	0 Unit 1 Keg	450,000,000	160,924,000	160,924,000	Semua Kab/Kota, Semua Kecamatan, Semua Kelurahan	Dana Transfer Umum-Dana Alokasi Umum	4. Pengurangan kesenjangan antar wilayah melalui peningkatan infrastruktur dasar dan wilayah untuk mendukung konektivitas	Dinas Sumber Daya Air dan Bina Marga	0 Unit 1 Keg	500,000,000	SUMBER DAYA AIR DAN BINA MARGA	
1.03.01.1.09.09	Pemeliharaan/Rehabilitasi Gedung Kantor dan Bangunan Lainnya	Jumlah Gedung Kantor dan Bangunan Lainnya yang Dipelihara/Direhabilitasi Periode terpeliharanya gedung kantor dan bangunan lainnya				0 Unit 12 bulan	0 Unit 12 bulan	1,000,000,000	587,200,000	587,200,000	Semua Kab/Kota, Semua Kecamatan, Semua Kelurahan	Dana Transfer Umum-Dana Alokasi Umum	4. Pengurangan kesenjangan antar wilayah melalui peningkatan infrastruktur dasar dan wilayah untuk mendukung konektivitas	Dinas Sumber Daya Air dan Bina Marga	0 Unit 12 bulan	1,100,000,000	SUMBER DAYA AIR DAN BINA MARGA	

**Penetapan Perubahan Rencana Kerja Pemerintah Daerah (RKPD)
Provinsi Sulawesi Tenggara
Tahun 2023**

Kode	Urusan/ Bidang Urusan/ Program/ Kegiatan/ Sub Kegiatan	Indikator Program/ Kegiatan/ Sub Kegiatan	Target Akhir Periode RPJMD	Realisasi Capaian RKPD Tahun 2021	Prakiraan Capaian Target RKPD Tahun 2022	Capaian Kinerja dan Kerangka Pendanaan									Kelompok Sasaran	Prakiraan Maju Rencana Tahun 2024		Perangkat Daerah Penanggung Jawab
						Target 2023		Pagu Indikatif			Lokasi	Sumber Dana	Prioritas			Target	Pagu Indikatif	
						Semula	Menjadi	RKPD 2023	APBD 2023	RKPD 2023 Perubahan			Nasional	Daerah				
1.03.01.1.09.10	Pemeliharaan/Rehabilitasi Sarana dan Prasarana Gedung Kantor atau Bangunan Lainnya	Jumlah AC yang dipelihara setiap tahun Jumlah Sarana dan Prasarana Gedung Kantor atau Bangunan Lainnya yang Dipelihara/Direhabilitasi				40 unit/tahun 0 Unit	40 unit/tahun 0 Unit	50,000,000	25,000,000	25,000,000	Semua Kab/Kota, Semua Kecamatan, Semua Kelurahan	Dana Transfer Umum-Dana Alokasi Umum	4. Pengurangan kesenjangan antar wilayah melalui peningkatan infrastruktur dasar dan wilayah untuk mendukung konektivitas	Dinas Sumber Daya Air dan Bina Marga	40 unit/tahun 0 Unit	55,000,000	SUMBER DAYA AIR DAN BINA MARGA	
1.03.02	PROGRAM PENGELOLAAN SUMBER DAYA AIR (SDA)	Persentase Infrastruktur Sumber Daya Air (SDA) Dalam Kondisi Baik	%	%	%	90 %	90 %	170,450,000,000	34,115,484,918	35,115,484,918					90 %	189,580,000,000		
1.03.02.1.01	Pengelolaan SDA dan Bangunan Pengaman Pantai pada Wilayah Sungai Lintas Daerah Kabupaten/Kota	Tertanganinya Kawasan rawan Banjir/Longsor dan Abrasi Tertanganinya Kawasan rawan Banjir/Longsor dan Abrasi	lokasi		lokasi	22 22 lokasi	22 22 lokasi	110,350,000,000	19,410,428,000	20,410,428,000					22 22 lokasi	122,970,000,000		
1.03.02.1.01.01	Penyusunan Rencana Teknis dan Dokumen Lingkungan Hidup untuk Konstruksi Bendungan, Embung, dan Bangunan Penampung Air Lainnya	Jumlah dokumen perencanaan teknis dan lingkungan untuk Konstruksi Bendungan, Embung, dan Bangunan Penampung Air Lainnya yang tersusun Jumlah Rencana Teknis dan Dokumen Lingkungan Hidup untuk Konstruksi Bendungan, Danau dan Bangunan Penampung Air Lainnya yang Disusun				3 dok 0 Dokumen	3 dok 0 Dokumen	2,150,000,000	0	0	Semua Kab/Kota, Semua Kecamatan, Semua Kelurahan	Dana Transfer Umum-Dana Alokasi Umum	2. Peningkatan daya saing perekonomian daerah melalui peningkatan nilai tambah sektor-sektor unggulan	Dinas Sumber Daya air dan Bina Marga	3 dok 0 Dokumen	2,365,000,000	SUMBER DAYA AIR DAN BINA MARGA	
1.03.02.1.01.04	Penyusunan Pola dan Rencana Pengelolaan SDA WS Kewenangan Provinsi	Jumlah dokumen rencana Pengelolaan SDA WS Kewenangan Provinsi yang tersusun Jumlah Pola dan Rencana Pengelolaan SDA WS Kewenangan Provinsi yang Disusun				3 dok 0 Dokumen	3 dok 0 Dokumen	4,500,000,000	0	0	Semua Kab/Kota, Semua Kecamatan, Semua Kelurahan	Dana Transfer Umum-Dana Alokasi Umum	2. Peningkatan daya saing perekonomian daerah melalui peningkatan nilai tambah sektor-sektor unggulan	Dinas Sumber Daya air dan Bina Marga	3 dok 0 Dokumen	5,000,000,000	SUMBER DAYA AIR DAN BINA MARGA	

**Penetapan Perubahan Rencana Kerja Pemerintah Daerah (RKPD)
Provinsi Sulawesi Tenggara
Tahun 2023**

Kode	Urusan/ Bidang Urusan/ Program/ Kegiatan/ Sub Kegiatan	Indikator Program/ Kegiatan/ Sub Kegiatan	Target Akhir Periode RPJMD	Realisasi Capaian RKPD Tahun 2021	Prakiraan Capaian Target RKPD Tahun 2022	Capaian Kinerja dan Kerangka Pendanaan								Kelompok Sasaran	Prakiraan Maju Rencana Tahun 2024		Perangkat Daerah Penanggung Jawab	
						Target 2023		Pagu Indikatif			Lokasi	Sumber Dana	Prioritas		Target	Pagu Indikatif		
						Semula	Menjadi	RKPD 2023	APBD 2023	RKPD 2023 Perubahan			Nasional					Daerah
1.03.02.1.01.06	Pembangunan Embung dan Penampung Air Lainnya	Jumlah Embung dan Penampung Air Lainnya yang Dibangun					1 Unit	0	0	1,000,000,000		Dana Transfer Umum-Dana Alokasi Umum	4. Pengurangan kesenjangan antar wilayah melalui peningkatan infrastruktur dasar dan wilayah untuk mendukung konektivitas	Dinas Sumber Daya air dan Bina Marga	1 Unit	1,100,000,000	SUMBER DAYA AIR DAN BINA MARGA	
1.03.02.1.01.10	Pembangunan Bangunan Perkuatan Tebing	Jumlah lokasi Bangunan Perkuatan Tebing yang dibangun Panjang Bangunan Perkuatan Tebing yang Dibangun				20 lokasi 0 KM	20 lokasi 0 KM	40,000,000,000	8,770,428,000	8,770,428,000	Semua Kab/Kota, Semua Kecamatan, Semua Kelurahan	PENDAPATAN ASLI DAERAH (PAD)	2. Peningkatan daya saing perekonomian daerah melalui peningkatan nilai tambah sektor-sektor unggulan	Dinas Sumber Daya air dan Bina Marga	20 lokasi 0 KM	44,000,000,000	SUMBER DAYA AIR DAN BINA MARGA	
1.03.02.1.01.17	Pembangunan Breakwater	Jumlah lokasi Breakwater yang dibangun Panjang Breakwater yang Dibangun				4 lokasi 0 KM	4 lokasi 0 KM	21,200,000,000	0	0	Semua Kab/Kota, Semua Kecamatan, Semua Kelurahan	Dana Transfer Umum-Dana Alokasi Umum	2. Peningkatan daya saing perekonomian daerah melalui peningkatan nilai tambah sektor-sektor unggulan	Dinas Sumber Daya air dan Bina Marga	4 lokasi 0 KM	23,350,000,000	SUMBER DAYA AIR DAN BINA MARGA	
1.03.02.1.01.18	Pembangunan Seawall dan Bangunan Pengaman Pantai Lainnya	Jumlah lokasi Seawall dan Bangunan Pengaman Pantai Lainnya yang dibangun Panjang Seawall dan Bangunan Pengaman Pantai Lainnya yang Dibangun				12 Lokasi 0 KM	12 Lokasi 0 KM	31,000,000,000	10,340,000,000	10,340,000,000	Semua Kab/Kota, Semua Kecamatan, Semua Kelurahan	PENDAPATAN ASLI DAERAH (PAD)	2. Peningkatan daya saing perekonomian daerah melalui peningkatan nilai tambah sektor-sektor unggulan	Dinas Sumber Daya air dan Bina Marga	12 Lokasi 0 KM	34,500,000,000	SUMBER DAYA AIR DAN BINA MARGA	
1.03.02.1.01.46	Normalisasi/Restorasi Sungai	Jumlah lokasi Normalisasi/ Restorasi Sungai yang terlaksana Panjang Sungai yang Dinormalisasi/Direstorasi				1 Lokasi 0 KM	1 Lokasi 0 KM	7,500,000,000	0	0	Semua Kab/Kota, Semua Kecamatan, Semua Kelurahan	Dana Transfer Umum-Dana Alokasi Umum	2. Peningkatan daya saing perekonomian daerah melalui peningkatan nilai tambah sektor-sektor unggulan	Dinas Sumber Daya air dan Bina Marga	1 Lokasi 0 KM	8,250,000,000	SUMBER DAYA AIR DAN BINA MARGA	
1.03.02.1.01.53	Operasi dan Pemeliharaan Tanggul dan Tebing Sungai	Jumlah lokasi Operasi dan Pemeliharaan Tanggul dan Tebing Sungai yang terlaksana Panjang Tanggul dan Tebing Sungai yang Dipelihara				2 Lokasi 0 KM	2 Lokasi 0 KM	1,000,000,000	0	0	Semua Kab/Kota, Semua Kecamatan, Semua Kelurahan	Dana Transfer Umum-Dana Alokasi Umum	2. Peningkatan daya saing perekonomian daerah melalui peningkatan nilai tambah sektor-sektor unggulan	Dinas Sumber Daya air dan Bina Marga	2 Lokasi 0 KM	1,100,000,000	SUMBER DAYA AIR DAN BINA MARGA	

**Penetapan Perubahan Rencana Kerja Pemerintah Daerah (RKPD)
Provinsi Sulawesi Tenggara
Tahun 2023**

Kode	Urusan/ Bidang Urusan/ Program/ Kegiatan/ Sub Kegiatan	Indikator Program/ Kegiatan/ Sub Kegiatan	Target Akhir Periode RPJMD	Realisasi Capaian RKPD Tahun 2021	Prakiraan Capaian Target RKPD Tahun 2022	Capaian Kinerja dan Kerangka Pendanaan								Kelompok Sasaran	Prakiraan Maju Rencana Tahun 2024		Perangkat Daerah Penanggung Jawab	
						Target 2023		Pagu Indikatif			Lokasi	Sumber Dana	Prioritas		Target	Pagu Indikatif		
						Semula	Menjadi	RKPD 2023	APBD 2023	RKPD 2023 Perubahan			Nasional					Daerah
1.03.02.1.01.59	Operasi dan Pemeliharaan Breakwater/Seawall dan Bangunan Pengaman Pantai Lainnya	Jumlah lokasi Operasi dan Pemeliharaan Breakwater/ Seawall dan Bangunan Pengaman Pantai Lainnya yang terlaksana Panjang Breakwater/Seawall dan Bangunan Pengaman Pantai Lainnya yang Dipelihara				3 Lokasi 0 KM	3 Lokasi 0 KM	2,500,000,000	0	0	Semua Kab/Kota, Semua Kecamatan, Semua Kelurahan	Dana Transfer Umum-Dana Alokasi Umum	2. Peningkatan daya saing perekonomian daerah melalui peningkatan nilai tambah sektor-sektor unggulan	Dinas Sumber Daya air dan Bina Marga	3 Lokasi 0 KM	2,750,000,000	SUMBER DAYA AIR DAN BINA MARGA	
1.03.02.1.01.61	Pembinaan dan Pemberdayaan Kelembagaan Pengelolaan SDA Kewenangan Provinsi	Jumlah Kelembagaan Pengelolaan SDA Kewenangan Provinsi yang Dibina dan Diberdayakan Jumlah Tim Koordinasi Pengelolaan Sumber Daya Air (TKPSDA) WS Kewenangan Provinsi yang dibentuk				0 Lembaga 3 Keg	0 Lembaga 3 Keg	450,000,000	300,000,000	300,000,000	Semua Kab/Kota, Semua Kecamatan, Semua Kelurahan	Dana Transfer Umum-Dana Alokasi Umum	2. Peningkatan daya saing perekonomian daerah melalui peningkatan nilai tambah sektor-sektor unggulan	Dinas Sumber Daya air dan Bina Marga	0 Lembaga 3 Keg	500,000,000	SUMBER DAYA AIR DAN BINA MARGA	
1.03.02.1.01.62	Evaluasi dan Rekomendasi Teknis (Rekomtek) Pemanfaatan SDA WS Kewenangan Provinsi	Jumlah Dokumen Evaluasi dan Rekomendasi Teknis (Rekomtek) Pemanfaatan SDA WS Kewenangan Provinsi yang Disusun Jumlah kegiatan pemberian Rekomtek Pemanfaatan SDA WS Kewenangan Provinsi yang dilaksanakan				0 Dokumen 2 Lokasi	0 Dokumen 2 Lokasi	50,000,000	0	0	Semua Kab/Kota, Semua Kecamatan, Semua Kelurahan	Dana Transfer Umum-Dana Alokasi Umum	2. Peningkatan daya saing perekonomian daerah melalui peningkatan nilai tambah sektor-sektor unggulan	Dinas Sumber Daya air dan Bina Marga	0 Dokumen 2 Lokasi	55,000,000	SUMBER DAYA AIR DAN BINA MARGA	
1.03.02.1.02	Pengembangan dan Pengelolaan Sistem Irigasi Primer dan Sekunder pada Daerah Irigasi yang Luasnya 1000 Ha-3000 Ha dan Daerah Irigasi Lintas Daerah Kabupaten/Kota	Persentase Jaringan Irigasi Dalam Kondisi Baik	%		%	75 %	75 %	60,100,000,000	14,705,056,918	14,705,056,918					75 %	66,610,000,000		

**Penetapan Perubahan Rencana Kerja Pemerintah Daerah (RKPD)
Provinsi Sulawesi Tenggara
Tahun 2023**

Kode	Urusan/ Bidang Urusan/ Program/ Kegiatan/ Sub Kegiatan	Indikator Program/ Kegiatan/ Sub Kegiatan	Target Akhir Periode RPJMD	Realisasi Capaian RKPD Tahun 2021	Prakiraan Capaian Target RKPD Tahun 2022	Capaian Kinerja dan Kerangka Pendanaan								Kelompok Sasaran	Prakiraan Maju Rencana Tahun 2024		Perangkat Daerah Penanggung Jawab	
						Target 2023		Pagu Indikatif			Lokasi	Sumber Dana	Prioritas		Target	Pagu Indikatif		
						Semula	Menjadi	RKPD 2023	APBD 2023	RKPD 2023 Perubahan			Nasional					Daerah
1.03.02.1.02.14	Rehabilitasi Jaringan Irigasi Permukaan	Jumlah D.I permukaan yang dibangun/direhabilitasi Panjang Jaringan Irigasi Permukaan yang Direhabilitasi				12 D.I 0 KM	12 D.I 0 KM	45,000,000,000	12,503,054,668	12,503,054,668	Semua Kab/Kota, Semua Kecamatan, Semua Kelurahan	Dana Transfer Umum-Dana Alokasi Umum DAK Fisik-Bidang Irigasi-Penugasan	2. Peningkatan daya saing perekonomian daerah melalui peningkatan nilai tambah sektor-sektor unggulan	Dinas Sumber Daya Air dan Bina Marga	12 D.I 0 KM	50,000,000,000	SUMBER DAYA AIR DAN BINA MARGA	
1.03.02.1.02.17	Rehabilitasi Jaringan Irigasi Tambak	Jumlah D.I.T yang jaringannya dibangun/ direhabilitasi Panjang Jaringan Irigasi Tambak yang Direhabilitasi				4 D.I.T 0 KM	4 D.I.T 0 KM	6,000,000,000	0	0	Semua Kab/Kota, Semua Kecamatan, Semua Kelurahan	Dana Transfer Umum-Dana Alokasi Umum	2. Peningkatan daya saing perekonomian daerah melalui peningkatan nilai tambah sektor-sektor unggulan	Dinas Sumber Daya Air dan Bina Marga	4 D.I.T 0 KM	6,600,000,000	SUMBER DAYA AIR DAN BINA MARGA	
1.03.02.1.02.21	Operasi dan Pemeliharaan Jaringan Irigasi Permukaan	Jumlah D.I. yang operasi dan pemeliharaannya terlaksana Panjang Jaringan Irigasi Permukaan yang Dioperasikan dan Dipelihara				17 D.I 0 KM	17 D.I 0 KM	8,000,000,000	2,202,002,250	2,202,002,250	Semua Kab/Kota, Semua Kecamatan, Semua Kelurahan	Dana Transfer Umum-Dana Alokasi Umum	2. Peningkatan daya saing perekonomian daerah melalui peningkatan nilai tambah sektor-sektor unggulan	Dinas Sumber Daya Air dan Bina Marga	17 D.I 0 KM	8,800,000,000	SUMBER DAYA AIR DAN BINA MARGA	
1.03.02.1.02.27	Operasional Unit Pengelola Irigasi	Jumlah kegiatan Operasional Unit Pengelola Irigasi yang dilaksanakan Jumlah Unit Pengelola Irigasi yang Difungsikan				12 D.I 0 Unit	12 D.I 0 Unit	1,100,000,000	0	0	Semua Kab/Kota, Semua Kecamatan, Semua Kelurahan	Dana Transfer Umum-Dana Alokasi Umum	2. Peningkatan daya saing perekonomian daerah melalui peningkatan nilai tambah sektor-sektor unggulan	Dinas Sumber Daya Air dan Bina Marga	12 D.I 0 Unit	1,210,000,000	SUMBER DAYA AIR DAN BINA MARGA	
1.03.10	PROGRAM PENYELENGGAR AAN JALAN	Persentase Panjang Jaringan Jalan Dalam Kondisi Mantap	%		%	92,5 %	92,5 %	617,433,035,000	206,615,757,232	216,015,501,232					92,5 %	679,500,000,000		
1.03.10.1.01	Penyelenggaraan Jalan Provinsi	Persentase Penambahan Jaringan Jalan	%		%	1 %	1 %	617,433,035,000	206,615,757,232	216,015,501,232					1 %	679,500,000,000		

**Penetapan Perubahan Rencana Kerja Pemerintah Daerah (RKPD)
Provinsi Sulawesi Tenggara
Tahun 2023**

Kode	Urusan/ Bidang Urusan/ Program/ Kegiatan/ Sub Kegiatan	Indikator Program/ Kegiatan/ Sub Kegiatan	Target Akhir Periode RPJMD	Realisasi Capaian RKPD Tahun 2021	Prakiraan Capaian Target RKPD Tahun 2022	Capaian Kinerja dan Kerangka Pendanaan								Kelompok Sasaran	Prakiraan Maju Rencana Tahun 2024		Perangkat Daerah Penanggung Jawab	
						Target 2023		Pagu Indikatif			Lokasi	Sumber Dana	Prioritas		Target	Pagu Indikatif		
						Semula	Menjadi	RKPD 2023	APBD 2023	RKPD 2023 Perubahan			Nasional					Daerah
1.03.10.1.01.01	Penyusunan Rencana, Kebijakan, Strategi Pengembangan Jaringan Jalan serta Perencanaan Teknis Penyelenggaraan Jalan dan Jembatan	Jumlah Dokumen Hasil Pelaksanaan Advis dan Layanan Teknis, Kajian Kebijakan, Bantuan Teknis, Bimbingan Teknis, Pengelolaan Pengendalian Jumlah dokumen Rencana, Kebijakan, Strategi Pengembangan Jaringan Jalan serta Perencanaan Teknis Penyelenggaraan Jalan dan Jembatan yang tersusun				0 Dokumen 2 Dok	0 Dokumen 2 Dok	5,000,000,000	0	0	Semua Kab/Kota, Semua Kecamatan, Semua Kelurahan	Dana Transfer Umum-Dana Alokasi Umum	4. Pengurangan kesenjangan antar wilayah melalui peningkatan infrastruktur dasar dan wilayah untuk mendukung konektivitas	Dinas Sumber Daya air dan Bina Marga	0 Dokumen 2 Dok	5,500,000,000	SUMBER DAYA AIR DAN BINA MARGA	
1.03.10.1.01.03	Pengelolaan Leger Jalan	Jumlah dokumen leger jalan yang terlaksana Jumlah Dokumen Pengelolaan Leger Jalan				1 Dok 0 Dokumen	1 Dok 0 Dokumen	2,000,000,000	0	0	Semua Kab/Kota, Semua Kecamatan, Semua Kelurahan	Dana Transfer Umum-Dana Alokasi Umum	4. Pengurangan kesenjangan antar wilayah melalui peningkatan infrastruktur dasar dan wilayah untuk mendukung konektivitas	Dinas Sumber Daya air dan Bina Marga	1 Dok 0 Dokumen	2,200,000,000	SUMBER DAYA AIR DAN BINA MARGA	
1.03.10.1.01.04	Survey Kondisi Jalan/Jembatan	Jumlah Data dan Informasi Terkait Kondisi Jalan/Jembatan Jumlah dokumen survey kondisi jalan dan jembatan yang dilaksanakan				0 Dokumen 2 Dok	0 Dokumen 2 Dok	500,000,000	352,800,000	352,800,000	Semua Kab/Kota, Semua Kecamatan, Semua Kelurahan	Dana Transfer Umum-Dana Bagi Hasil	4. Pengurangan kesenjangan antar wilayah melalui peningkatan infrastruktur dasar dan wilayah untuk mendukung konektivitas	Dinas Sumber Daya air dan Bina Marga	0 Dokumen 2 Dok	550,000,000	SUMBER DAYA AIR DAN BINA MARGA	
1.03.10.1.01.05	Pembangunan Jalan	Panjang jalan provinsi yang dibangun Panjang Jalan yang Dibangun				1 Km 0 KM	1 Km 0 KM	6,000,000,000	18,798,389,900	28,198,133,900	Semua Kab/Kota, Semua Kecamatan, Semua Kelurahan	Dana Transfer Umum-Dana Bagi Hasil	4. Pengurangan kesenjangan antar wilayah melalui peningkatan infrastruktur dasar dan wilayah untuk mendukung konektivitas	Dinas Sumber Daya air dan Bina Marga	1 Km 0 KM	6,600,000,000	SUMBER DAYA AIR DAN BINA MARGA	

**Penetapan Perubahan Rencana Kerja Pemerintah Daerah (RKPD)
Provinsi Sulawesi Tenggara
Tahun 2023**

Kode	Kode	Kode	Kode	Kode	Kode	Kode	Kode	Kode	Kode	Kode	Kode	Kode	Kode	Kode	Kode	Kode	Kode	Kode	Capaian Kinerja dan Kerangka Pendanaan						Kelompok Sasaran	Prakiraan Maju Rencana Tahun 2024		Perangkat Daerah Penanggung Jawab			
																			Target 2023		Pagu Indikatif			Lokasi		Sumber Dana	Prioritas		Target	Pagu Indikatif	
																			Semula	Menjadi	RKPD 2023	APBD 2023	RKPD 2023 Perubahan				Nasional				Daerah
1	03	10	1.01	08	Rekonstruksi Jalan	Panjang jalan provinsi yang direkonstruksi	Panjang Jalan yang Dilakukan Rekonstruksi Jalan				40 Km	40 Km	200,000,000,000	89,137,053,000	89,137,053,000	Semua Kab/Kota, Semua Kecamatan, Semua Kelurahan	Dana Transfer Umum-Dana Bagi Hasil DAK Fisik-Bidang Jalan-Reguler-Jalan DAK Fisik-Bidang Jalan-Penugasan-Jalan		4. Pengurangan kesenjangan antar wilayah melalui peningkatan infrastruktur dasar dan wilayah untuk mendukung konektivitas	Dinas Sumber Daya air dan Bina Marga	40 Km	220,000,000,000	SUMBER DAYA AIR DAN BINA MARGA								
1	03	10	1.01	09	Rehabilitasi Jalan	Panjang jalan provinsi yang direhabilitasi	Panjang Jalan yang Direhabilitasi				70 Km	70 Km	300,000,000,000	33,423,528,135	33,423,528,135	Semua Kab/Kota, Semua Kecamatan, Semua Kelurahan	Sisa Lebih Perhitungan Anggaran Tahun Sebelumnya		4. Pengurangan kesenjangan antar wilayah melalui peningkatan infrastruktur dasar dan wilayah untuk mendukung konektivitas	Dinas Sumber Daya air dan Bina Marga	70 Km	330,000,000,000	SUMBER DAYA AIR DAN BINA MARGA								
1	03	10	1.01	10	Pemeliharaan Berkala Jalan	Panjang jalan provinsi yang dipelihara secara berkala	Panjang Jalan yang Dilakukan Pemeliharaan Secara Berkala				30 Km	30 Km	30,000,000,000	21,647,646,865	21,647,646,865	Semua Kab/Kota, Semua Kecamatan, Semua Kelurahan	Dana Transfer Umum-Dana Alokasi Umum		4. Pengurangan kesenjangan antar wilayah melalui peningkatan infrastruktur dasar dan wilayah untuk mendukung konektivitas	Dinas Sumber Daya air dan Bina Marga	30 Km	33,000,000,000	SUMBER DAYA AIR DAN BINA MARGA								
1	03	10	1.01	11	Pemeliharaan Rutin Jalan	Panjang jalan provinsi yang dipelihara secara rutin	Panjang Jalan yang Dilakukan Pemeliharaan Secara Rutin				150 Km	150 Km	10,000,000,000	1,846,341,231	1,846,341,231	Semua Kab/Kota, Semua Kecamatan, Semua Kelurahan	Dana Transfer Umum-Dana Alokasi Umum		4. Pengurangan kesenjangan antar wilayah melalui peningkatan infrastruktur dasar dan wilayah untuk mendukung konektivitas	Dinas Sumber Daya air dan Bina Marga	150 Km	11,000,000,000	SUMBER DAYA AIR DAN BINA MARGA								
1	03	10	1.01	12	Pembangunan Jembatan	Panjang jembatan provinsi yang dibangun	Panjang Jembatan yang Dibangun				60 m	60 m	21,000,000,000	38,271,701,523	38,271,701,523	Semua Kab/Kota, Semua Kecamatan, Semua Kelurahan	Dana Transfer Umum-Dana Alokasi Umum Sisa Lebih Perhitungan Anggaran Tahun		4. Pengurangan kesenjangan antar wilayah melalui peningkatan infrastruktur dasar dan wilayah untuk mendukung konektivitas	Dinas Sumber Daya air dan Bina Marga	60 m	23,100,000,000	SUMBER DAYA AIR DAN BINA MARGA								

**Penetapan Perubahan Rencana Kerja Pemerintah Daerah (RKPD)
Provinsi Sulawesi Tenggara
Tahun 2023**

Kode	Urusan/ Bidang Urusan/ Program/ Kegiatan/ Sub Kegiatan	Indikator Program/ Kegiatan/ Sub Kegiatan	Target Akhir Periode RPJMD	Realisasi Capaian RKPD Tahun 2021	Prakiraan Capaian Target RKPD Tahun 2022	Capaian Kinerja dan Kerangka Pendanaan								Kelompok Sasaran	Prakiraan Maju Rencana Tahun 2024		Perangkat Daerah Penanggung Jawab	
						Target 2023		Pagu Indikatif			Lokasi	Sumber Dana	Prioritas		Target	Pagu Indikatif		
						Semula	Menjadi	RKPD 2023	APBD 2023	RKPD 2023 Perubahan			Nasional					Daerah
1.03.10.1.01.16	Penggantian Jembatan	Panjang jembatan provinsi yang diganti Panjang Jembatan yang Dilakukan Penggantian				115 m 0 M	115 m 0 M	41,083,035,000	2,749,190,485	2,749,190,485	Semua Kab/Kota, Semua Kecamatan, Semua Kelurahan	Dana Transfer Umum-Dana Alokasi Umum		4. Pengurangan kesenjangan antar wilayah melalui peningkatan infrastruktur dasar dan wilayah untuk mendukung konektivitas	Dinas Sumber Daya air dan Bina Marga	115 m 0 M	45,500,000,000	SUMBER DAYA AIR DAN BINA MARGA
1.03.10.1.01.18	Rehabilitasi Jembatan	Panjang jembatan provinsi yang direhabilitasi Panjang Jembatan yang Dilakukan Rehabilitasi				40 m 0 M	40 m 0 M	350,000,000	0	0	Semua Kab/Kota, Semua Kecamatan, Semua Kelurahan	Dana Transfer Umum-Dana Alokasi Umum		4. Pengurangan kesenjangan antar wilayah melalui peningkatan infrastruktur dasar dan wilayah untuk mendukung konektivitas	Dinas Sumber Daya air dan Bina Marga	40 m 0 M	400,000,000	SUMBER DAYA AIR DAN BINA MARGA
1.03.10.1.01.19	Pemeliharaan Rutin Jembatan	Panjang jembatan provinsi yang dipelihara secara rutin Panjang Jembatan yang Dilakukan Pemeliharaan Secara Rutin				100 m 0 M	100 m 0 M	1,000,000,000	389,106,093	389,106,093	Semua Kab/Kota, Semua Kecamatan, Semua Kelurahan	Dana Transfer Umum-Dana Alokasi Umum		4. Pengurangan kesenjangan antar wilayah melalui peningkatan infrastruktur dasar dan wilayah untuk mendukung konektivitas	Dinas Sumber Daya air dan Bina Marga	100 m 0 M	1,100,000,000	SUMBER DAYA AIR DAN BINA MARGA
1.03.10.1.01.20	Pemeliharaan Berkala Jembatan	Panjang Jembatan yang Dilakukan Pemeliharaan Secara Berkala Panjang jembatan yang dipelihara secara berkala				0 m 50 m	0 m 50 m	500,000,000	0	0	Semua Kab/Kota, Semua Kecamatan, Semua Kelurahan	Dana Transfer Umum-Dana Alokasi Umum		4. Pengurangan kesenjangan antar wilayah melalui peningkatan infrastruktur dasar dan wilayah untuk mendukung konektivitas	Dinas Sumber Daya air dan Bina Marga	0 m 50 m	550,000,000	SUMBER DAYA AIR DAN BINA MARGA
1.03.11	PROGRAM PENGEMBANGAN JASA KONSTRUKSI	Terselenggaranya Pelatihan Peningkatan Kapasitas Tenaga Ahli Konstruksi	Kelas		Kelas	2 Kelas	2 Kelas	415,000,000	218,017,500	218,017,500						2 Kelas	460,000,000	
1.03.11.1.01	Penyelenggaraan Pelatihan Tenaga Ahli Konstruksi	Jumlah Peserta Yang mengikuti Pelatihan/Bimtek	Orang		Orang	50 Orang	50 Orang	415,000,000	218,017,500	218,017,500						50 Orang	460,000,000	
1.03.11.1.01.07	Pembinaan dan Peningkatan Kapasitas Kelembagaan Konstruksi	Jumlah peserta yang mengikuti pelatihan/bimtek Jumlah Peserta yang Mengikuti Peningkatan Kapasitas				50 orang 0 Orang	50 orang 0 Orang	415,000,000	218,017,500	218,017,500	Semua Kab/Kota, Semua Kecamatan, Semua Kelurahan	Dana Transfer Umum-Dana Alokasi Umum	Memperkuat Infrastruktur Untuk Mendukung Pengembangan Ekonomi Dan	4. Pengurangan kesenjangan antar wilayah melalui peningkatan infrastruktur dasar dan wilayah untuk	Dinas Sumber Daya air dan Bina Marga	50 orang 0 Orang	460,000,000	SUMBER DAYA AIR DAN BINA MARGA

**Penetapan Perubahan Rencana Kerja Pemerintah Daerah (RKPD)
Provinsi Sulawesi Tenggara
Tahun 2023**

Kode	Urusan/ Bidang Urusan/ Program/ Kegiatan/ Sub Kegiatan	Indikator Program/ Kegiatan/ Sub Kegiatan	Target Akhir Period e RPJMD	Realisasi Capaian RKPD Tahun 2021	Prakiraan Capaian Target RKPD Tahun 2022	Capaian Kinerja dan Kerangka Pendanaan							Kelompok Sasaran	Prakiraan Maju Rencana Tahun 2024		Perangkat Daerah Penanggung Jawab		
						Target 2023		Pagu Indikatif			Lokasi	Sumber Dana		Prioritas			Target	Pagu Indikatif
						Semula	Menjadi	RKPD 2023	APBD 2023	RKPD 2023 Perubahan				Nasional	Daerah			
TOTAL								834,534,100,500	271,913,878,093	282,313,622,093					918,001,565,500			

**Penetapan Perubahan Rencana Kerja Pemerintah Daerah (RKPD)
Provinsi Sulawesi Tenggara
Tahun 2023**

Kode	Urusan/ Bidang Urusan/ Program/ Kegiatan/ Sub Kegiatan	Indikator Program/ Kegiatan/ Sub Kegiatan	Target Akhir Period e RPJMD	Realisasi Capaian RKPD Tahun 2021	Prakiraan Capaian Target RKPD Tahun 2022	Capaian Kinerja dan Kerangka Pendanaan							Kelompok Sasaran	Prakiraan Maju Rencana Tahun 2024		Perangkat Daerah Penanggung Jawab							
						Target 2023		Pagu Indikatif			Lokasi	Sumber Dana		Prioritas			Target	Pagu Indikatif					
						Semula	Menjadi	RKPD 2023	APBD 2023	RKPD 2023 Perubahan				Nasional	Daerah								
1						URUSAN PEMERINTAHAN WAJIB YANG BERKAITAN DENGAN PELAYANAN DASAR																	
1	03								476,664,756,496	305,794,468,486	312,500,000,000					342,533,756,496							
1	03	01				PROGRAM PENUNJANG URUSAN PEMERINTAHAN DAERAH PROVINSI	Cakupan Pelayanan Penunjang Urusan Pemerintahan Daerah Provinisi	Persen		Persen	100 Persen	100 Persen	17,091,896,496	13,479,445,340	16,009,068,950			100 Persen	19,399,996,496				
1	03	01	1.01			Perencanaan, Penganggaran, dan Evaluasi Kinerja Perangkat Daerah	Cakupan Dokumen Perencanaan yang disusun dan dievaluasi	persen		persen	100 persen	100 persen	192,300,000	596,032,550	596,032,550			100 persen	192,300,000				
1	03	01	1.01	01		Penyusunan Dokumen Perencanaan Perangkat Daerah	Jumlah Dokumen Perencanaan Perangkat Daerah				2 Dokumen	2 Dokumen	36,300,000	5,045,950	5,045,950	Semua Kab/Kota, Semua Kecamatan, Semua Kelurahan	Dana Transfer Umum- Dana Alokasi Umum	Memperkuat Infrastruktur Untuk Mendukung Pengembangan Ekonomi Dan Pelayanan Dasar	3. Tata kelola pemerintahan yang baik	Dinas Cipta Karya, Bina Konstruksi dan Tata Ruang Provinsi Sulawesi Tenggara	2 Dokumen	36,300,000	DINAS CIPTA KARYA, BINA KONSTRUKSI DAN TATA RUANG
1	03	01	1.01	02		Koordinasi dan Penyusunan Dokumen RKA- SKPD	Jumlah Dokumen RKA-SKPD dan Laporan Hasil Koordinasi Penyusunan Dokumen RKA-SKPD				1 Dokumen	1 Dokumen	5,000,000	4,982,800	4,982,800	Semua Kab/Kota, Semua Kecamatan, Semua Kelurahan	Dana Transfer Umum- Dana Alokasi Umum	Memperkuat Infrastruktur Untuk Mendukung Pengembangan Ekonomi Dan Pelayanan Dasar	3. Tata kelola pemerintahan yang baik	Dinas Cipta Karya, Bina Konstruksi dan Tata Ruang Provinsi Sulawesi Tenggara	1 Dokumen	5,000,000	DINAS CIPTA KARYA, BINA KONSTRUKSI DAN TATA RUANG
1	03	01	1.01	03		Koordinasi dan Penyusunan Dokumen Perubahan RKA- SKPD	Jumlah Dokumen Perubahan RKA-SKPD dan Laporan Hasil Koordinasi Penyusunan Dokumen Perubahan RKA-SKPD				1 Dokumen	1 Dokumen	5,000,000	4,998,600	4,998,600	Semua Kab/Kota, Semua Kecamatan, Semua Kelurahan	Dana Transfer Umum- Dana Alokasi Umum	Memperkuat Infrastruktur Untuk Mendukung Pengembangan Ekonomi Dan Pelayanan Dasar	3. Tata kelola pemerintahan yang baik	Dinas Cipta Karya, Bina Konstruksi dan Tata Ruang Provinsi Sulawesi Tenggara	1 Dokumen	5,000,000	DINAS CIPTA KARYA, BINA KONSTRUKSI DAN TATA RUANG
1	03	01	1.01	04		Koordinasi dan Penyusunan DPA- SKPD	Jumlah Dokumen DPA-SKPD dan Laporan Hasil Koordinasi Penyusunan Dokumen DPA-SKPD				1 Dokumen	1 Dokumen	5,000,000	4,997,800	4,997,800	Semua Kab/Kota, Semua Kecamatan, Semua Kelurahan	Dana Transfer Umum- Dana Alokasi Umum	Memperkuat Infrastruktur Untuk Mendukung Pengembangan Ekonomi Dan Pelayanan Dasar	3. Tata kelola pemerintahan yang baik	Dinas Cipta Karya, Bina Konstruksi dan Tata Ruang Provinsi Sulawesi Tenggara	1 Dokumen	5,000,000	DINAS CIPTA KARYA, BINA KONSTRUKSI DAN TATA RUANG
1	03	01	1.01	05		Koordinasi dan Penyusunan Perubahan DPA- SKPD	Jumlah Dokumen Perubahan DPA-SKPD dan Laporan Hasil Koordinasi Penyusunan Dokumen Perubahan DPA-SKPD				1 Dokumen	1 Dokumen	5,000,000	4,997,800	4,997,800	Semua Kab/Kota, Semua Kecamatan, Semua Kelurahan	Dana Transfer Umum- Dana Alokasi Umum	Memperkuat Infrastruktur Untuk Mendukung Pengembangan Ekonomi Dan Pelayanan Dasar	3. Tata kelola pemerintahan yang baik	Dinas Cipta Karya, Bina Konstruksi dan Tata Ruang Provinsi Sulawesi Tenggara	1 Dokumen	5,000,000	DINAS CIPTA KARYA, BINA KONSTRUKSI DAN TATA RUANG

**Penetapan Perubahan Rencana Kerja Pemerintah Daerah (RKPD)
Provinsi Sulawesi Tenggara
Tahun 2023**

Kode	Urusan/ Bidang Urusan/ Program/ Kegiatan/ Sub Kegiatan	Indikator Program/ Kegiatan/ Sub Kegiatan	Target Akhir Periode RPJMD	Realisasi Capaian RKPD Tahun 2021	Prakiraan Capaian Target RKPD Tahun 2022	Capaian Kinerja dan Kerangka Pendanaan							Kelompok Sasaran	Prakiraan Maju Rencana Tahun 2024		Perangkat Daerah Penanggung Jawab		
						Target 2023		Pagu Indikatif			Lokasi	Sumber Dana		Prioritas			Target	Pagu Indikatif
						Semula	Menjadi	RKPD 2023	APBD 2023	RKPD 2023 Perubahan				Nasional	Daerah			
1.03.01.1.01.06	Koordinasi dan Penyusunan Laporan Capaian Kinerja dan Ikhtisar Realisasi Kinerja SKPD	Jumlah Laporan Capaian Kinerja dan Ikhtisar Realisasi Kinerja SKPD dan Laporan Hasil Koordinasi Penyusunan Laporan Capaian Kinerja dan Ikhtisar Realisasi Kinerja SKPD				3 Laporan	3 Laporan	15,000,000	14,541,600	14,541,600	Semua Kab/Kota, Semua Kecamatan, Semua Kelurahan	Dana Transfer Umum-Dana Alokasi Umum	Memperkuat Infrastruktur Untuk Mendukung Pengembangan Ekonomi Dan Pelayanan Dasar	3. Tata kelola pemerintahan yang baik	Dinas Cipta Karya, Bina Konstruksi dan Tata Ruang Provinsi Sulawesi Tenggara	3 Laporan	15,000,000	DINAS CIPTA KARYA, BINA KONSTRUKSI DAN TATA RUANG
1.03.01.1.01.07	Evaluasi Kinerja Perangkat Daerah	Jumlah Laporan Evaluasi Kinerja Perangkat Daerah				35 Laporan	35 Laporan	121,000,000	556,468,000	556,468,000	Semua Kab/Kota, Semua Kecamatan, Semua Kelurahan	Dana Transfer Umum-Dana Alokasi Umum	Memperkuat Infrastruktur Untuk Mendukung Pengembangan Ekonomi Dan Pelayanan Dasar	3. Tata kelola pemerintahan yang baik	Dinas Cipta Karya, Bina Konstruksi dan Tata Ruang Provinsi Sulawesi Tenggara	35 Laporan	121,000,000	DINAS CIPTA KARYA, BINA KONSTRUKSI DAN TATA RUANG
1.03.01.1.02	Administrasi Keuangan Perangkat Daerah	Cakupan Dokumen Administrasi Keuangan Perangkat Daerah yang terlaksana	persen		persen	100 persen	100 persen	12,194,511,496	8,244,009,496	9,198,433,106						100 persen	12,194,511,496	
1.03.01.1.02.01	Penyediaan Gaji dan Tunjangan ASN	Jumlah Orang yang Menerima Gaji dan Tunjangan ASN				97 Orang/Bulan	97 Orang/Bulan	12,006,356,496	8,045,576,390	9,000,000,000	Semua Kab/Kota, Semua Kecamatan, Semua Kelurahan	PENDAPATAN ASLI DAERAH (PAD) Dana Transfer Umum-Dana Alokasi Umum Sisa Lebih Perhitungan Anggaran Tahun Sebelumnya		3. Tata kelola pemerintahan yang baik	Dinas Cipta Karya, Bina Konstruksi dan Tata Ruang Provinsi Sulawesi Tenggara	97 Orang/Bulan	12,006,356,496	DINAS CIPTA KARYA, BINA KONSTRUKSI DAN TATA RUANG
1.03.01.1.02.05	Koordinasi dan Penyusunan Laporan Keuangan Akhir Tahun SKPD	Jumlah Laporan Keuangan Akhir Tahun SKPD dan Laporan Hasil Koordinasi Penyusunan Laporan Keuangan Akhir Tahun SKPD				1 Laporan	1 Laporan	6,655,000	6,113,106	6,113,106	Semua Kab/Kota, Semua Kecamatan, Semua Kelurahan	Dana Transfer Umum-Dana Alokasi Umum		3. Tata kelola pemerintahan yang baik	Dinas Cipta Karya, Bina Konstruksi dan Tata Ruang Provinsi Sulawesi Tenggara	1 Laporan	6,655,000	DINAS CIPTA KARYA, BINA KONSTRUKSI DAN TATA RUANG
1.03.01.1.02.07	Koordinasi dan Penyusunan Laporan Keuangan Bulanan/ Triwulanan/Semesteran SKPD	Jumlah Laporan Keuangan Bulanan/ Triwulanan/Semesteran SKPD dan Laporan Koordinasi Penyusunan Laporan Keuangan Bulanan/Triwulanan/Semesteran SKPD				12 Laporan	12 Laporan	181,500,000	192,320,000	192,320,000	Semua Kab/Kota, Semua Kecamatan, Semua Kelurahan	Dana Transfer Umum-Dana Alokasi Umum		3. Tata kelola pemerintahan yang baik	Dinas Cipta Karya, Bina Konstruksi dan Tata Ruang Provinsi Sulawesi Tenggara	12 Laporan	181,500,000	DINAS CIPTA KARYA, BINA KONSTRUKSI DAN TATA RUANG

**Penetapan Perubahan Rencana Kerja Pemerintah Daerah (RKPD)
Provinsi Sulawesi Tenggara
Tahun 2023**

Kode	Urusan/ Bidang Urusan/ Program/ Kegiatan/ Sub Kegiatan	Indikator Program/ Kegiatan/ Sub Kegiatan	Target Akhir Periode RPJMD	Realisasi Capaian RKPD Tahun 2021	Prakiraan Capaian Target RKPD Tahun 2022	Capaian Kinerja dan Kerangka Pendanaan							Kelompok Sasaran	Prakiraan Maju Rencana Tahun 2024		Perangkat Daerah Penanggung Jawab		
						Target 2023		Pagu Indikatif			Lokasi	Sumber Dana		Prioritas			Target	Pagu Indikatif
						Semula	Menjadi	RKPD 2023	APBD 2023	RKPD 2023 Perubahan				Nasional	Daerah			
1.03.01.1.03	Administrasi Barang Milik Daerah pada Perangkat Daerah	Cakupan Dokumen Administrasi Barang Milik Daerah Pada Perangkat Daerah yang Terlaksana	persen		persen	100 persen	100 persen	45,375,000	37,560,200	87,560,200					100 persen	59,575,000		
1.03.01.1.03.05	Rekonsiliasi dan Penyusunan Laporan Barang Milik Daerah pada SKPD	Jumlah Laporan Rekonsiliasi dan Penyusunan Laporan Barang Milik Daerah pada SKPD				12 Laporan	12 Laporan	9,075,000	37,560,200	37,560,200	Semua Kab/Kota, Semua Kecamatan, Semua Kelurahan	Dana Transfer Umum-Dana Alokasi Umum		3. Tata kelola pemerintahan yang baik	Dinas Cipta Karya, Bina Konstruksi dan Tata Ruang Provinsi Sulawesi Tenggara	12 Laporan	9,075,000	DINAS CIPTA KARYA, BINA KONSTRUKSI DAN TATA RUANG
1.03.01.1.03.06	Penatausahaan Barang Milik Daerah pada SKPD	Jumlah Laporan Penatausahaan Barang Milik Daerah pada SKPD				12 Laporan	12 Laporan	36,300,000	0	50,000,000	Semua Kab/Kota, Semua Kecamatan, Semua Kelurahan	Dana Transfer Umum-Dana Alokasi Umum		3. Tata kelola pemerintahan yang baik	Dinas Cipta Karya, Bina Konstruksi dan Tata Ruang Provinsi Sulawesi Tenggara	12 Laporan	50,500,000	DINAS CIPTA KARYA, BINA KONSTRUKSI DAN TATA RUANG
1.03.01.1.05	Administrasi Kepegawaian Perangkat Daerah	Cakupan Dokumen Administrasi Kepegawaian Perangkat Daerah yang Terlaksana	persen		persen	100 persen	100 persen	129,470,000	160,000,000	160,000,000					100 persen	129,470,000		
1.03.01.1.05.02	Pengadaan Pakaian Dinas Beserta Atribut Kelengkapannya	Jumlah Paket Pakaian Dinas Beserta Atribut Kelengkapan				1 Paket	1 Paket	87,120,000	150,000,000	150,000,000	Semua Kab/Kota, Semua Kecamatan, Semua Kelurahan	Dana Transfer Umum-Dana Alokasi Umum		3. Tata kelola pemerintahan yang baik	Dinas Cipta Karya, Bina Konstruksi dan Tata Ruang Provinsi Sulawesi Tenggara	1 Paket	87,120,000	DINAS CIPTA KARYA, BINA KONSTRUKSI DAN TATA RUANG
1.03.01.1.05.09	Pendidikan dan Pelatihan Pegawai Berdasarkan Tugas dan Fungsi	Jumlah Pegawai Berdasarkan Tugas dan Fungsi yang Mengikuti Pendidikan dan Pelatihan				2 Orang	2 Orang	42,350,000	10,000,000	10,000,000	Semua Kab/Kota, Semua Kecamatan, Semua Kelurahan	Dana Transfer Umum-Dana Alokasi Umum		3. Tata kelola pemerintahan yang baik	Dinas Cipta Karya, Bina Konstruksi dan Tata Ruang Provinsi Sulawesi Tenggara	2 Orang	42,350,000	DINAS CIPTA KARYA, BINA KONSTRUKSI DAN TATA RUANG
1.03.01.1.06	Administrasi Umum Perangkat Daerah	Cakupan Dokumen Administrasi Umum Perangkat Daerah yang Terlaksana	persen		persen	100 persen	100 persen	1,517,340,000	1,751,268,000	2,051,268,000					100 persen	2,207,340,000		
1.03.01.1.06.04	Penyediaan Bahan Logistik Kantor	Jumlah Paket Bahan Logistik Kantor yang Disediakan				12 Paket	12 Paket	108,900,000	46,016,000	46,016,000	Semua Kab/Kota, Semua Kecamatan, Semua Kelurahan	Dana Transfer Umum-Dana Alokasi Umum		3. Tata kelola pemerintahan yang baik	Dinas Cipta Karya, Bina Konstruksi dan Tata Ruang Provinsi Sulawesi Tenggara	12 Paket	108,900,000	DINAS CIPTA KARYA, BINA KONSTRUKSI DAN TATA RUANG

**Penetapan Perubahan Rencana Kerja Pemerintah Daerah (RKPD)
Provinsi Sulawesi Tenggara
Tahun 2023**

Kode	Urusan/ Bidang Urusan/ Program/ Kegiatan/ Sub Kegiatan	Indikator Program/ Kegiatan/ Sub Kegiatan	Target Akhir Periode RPJMD	Realisasi Capaian RKPD Tahun 2021	Prakiraan Capaian Target RKPD Tahun 2022	Capaian Kinerja dan Kerangka Pendanaan									Kelompok Sasaran	Prakiraan Maju Rencana Tahun 2024		Perangkat Daerah Penanggung Jawab
						Target 2023		Pagu Indikatif			Lokasi	Sumber Dana	Prioritas			Target	Pagu Indikatif	
						Semula	Menjadi	RKPD 2023	APBD 2023	RKPD 2023 Perubahan			Nasional	Daerah				
1.03.01.1.06.05	Penyediaan Barang Cetakan dan Penggandaan	Jumlah Paket Barang Cetakan dan Penggandaan yang Disediakan				12 Paket	12 Paket	65,340,000	79,110,000	79,110,000	Semua Kab/Kota, Semua Kecamatan, Semua Kelurahan	Dana Transfer Umum- Dana Alokasi Umum		3. Tata kelola pemerintahan yang baik	Dinas Cipta Karya, Bina Konstruksi dan Tata Ruang Provinsi Sulawesi Tenggara	12 Paket	65,340,000	DINAS CIPTA KARYA, BINA KONSTRUKSI DAN TATA RUANG
1.03.01.1.06.06	Penyediaan Bahan Bacaan dan Peraturan Perundang- Undangan	Jumlah Dokumen Bahan Bacaan dan Peraturan Perundang- Undangan yang Disediakan				1652 Dokumen	1652 Dokumen	12,100,000	9,912,000	9,912,000	Semua Kab/Kota, Semua Kecamatan, Semua Kelurahan	Dana Transfer Umum- Dana Alokasi Umum		3. Tata kelola pemerintahan yang baik	Dinas Cipta Karya, Bina Konstruksi dan Tata Ruang Provinsi Sulawesi Tenggara	1652 Dokumen	12,100,000	DINAS CIPTA KARYA, BINA KONSTRUKSI DAN TATA RUANG
1.03.01.1.06.08	Fasilitasi Kunjungan Tamu	Jumlah Laporan Fasilitasi Kunjungan Tamu				12 Laporan	12 Laporan	121,000,000	116,230,000	116,230,000	Semua Kab/Kota, Semua Kecamatan, Semua Kelurahan	Dana Transfer Umum- Dana Alokasi Umum		3. Tata kelola pemerintahan yang baik	Dinas Cipta Karya, Bina Konstruksi dan Tata Ruang Provinsi Sulawesi Tenggara	12 Laporan	121,000,000	DINAS CIPTA KARYA, BINA KONSTRUKSI DAN TATA RUANG
1.03.01.1.06.09	Penyelenggaraan Rapat Koordinasi dan Konsultasi SKPD	Jumlah Laporan Penyelenggaraan Rapat Koordinasi dan Konsultasi SKPD				12 Laporan	12 Laporan	1,210,000,000	1,500,000,000	1,800,000,000	Semua Kab/Kota, Semua Kecamatan, Semua Kelurahan	Dana Transfer Umum- Dana Alokasi Umum		3. Tata kelola pemerintahan yang baik	Dinas Cipta Karya, Bina Konstruksi dan Tata Ruang Provinsi Sulawesi Tenggara	12 Laporan	1,900,000,000	DINAS CIPTA KARYA, BINA KONSTRUKSI DAN TATA RUANG
1.03.01.1.07	Pengadaan Barang Milik Daerah Penunjang Urusan Pemerintah Daerah	Cakupan Pengadaan Barang Milik Daerah Penunjang Urusan Pemerintah Daerah yang Terlaksana	persen		persen	100 persen	100 persen	1,270,500,000	920,962,500	1,196,162,500						100 persen	1,637,400,000	
1.03.01.1.07.02	Pengadaan Kendaraan Dinas Operasional atau Lapangan	Jumlah Unit Kendaraan Dinas Operasional atau Lapangan yang Disediakan				5 Unit	5 Unit	834,900,000	666,050,000	666,050,000	Semua Kab/Kota, Semua Kecamatan, Semua Kelurahan	Dana Transfer Umum- Dana Alokasi Umum		3. Tata kelola pemerintahan yang baik	Dinas Cipta Karya, Bina Konstruksi dan Tata Ruang Provinsi Sulawesi Tenggara	5 Unit	834,900,000	DINAS CIPTA KARYA, BINA KONSTRUKSI DAN TATA RUANG
1.03.01.1.07.06	Pengadaan Peralatan dan Mesin Lainnya	Jumlah Unit Peralatan dan Mesin Lainnya yang Disediakan				11 Unit	22 Unit	133,100,000	249,800,000	450,000,000	Semua Kab/Kota, Semua Kecamatan, Semua Kelurahan	Dana Transfer Umum- Dana Alokasi Umum		3. Tata kelola pemerintahan yang baik	Dinas Cipta Karya, Bina Konstruksi dan Tata Ruang Provinsi Sulawesi Tenggara	22 Unit	500,000,000	DINAS CIPTA KARYA, BINA KONSTRUKSI DAN TATA RUANG

**Penetapan Perubahan Rencana Kerja Pemerintah Daerah (RKPD)
Provinsi Sulawesi Tenggara
Tahun 2023**

Kode	Urusan/ Bidang Urusan/ Program/ Kegiatan/ Sub Kegiatan	Indikator Program/ Kegiatan/ Sub Kegiatan	Target Akhir Periode RPJMD	Realisasi Capaian RKPD Tahun 2021	Prakiraan Capaian Target RKPD Tahun 2022	Capaian Kinerja dan Kerangka Pendanaan								Kelompok Sasaran	Prakiraan Maju Rencana Tahun 2024		Perangkat Daerah Penanggung Jawab	
						Target 2023		Pagu Indikatif			Lokasi	Sumber Dana	Prioritas		Target	Pagu Indikatif		
						Semula	Menjadi	RKPD 2023	APBD 2023	RKPD 2023 Perubahan			Nasional					Daerah
1.03.01.1.07.10	Pengadaan Sarana dan Prasarana Gedung Kantor atau Bangunan Lainnya	Jumlah Unit Sarana dan Prasarana Gedung Kantor atau Bangunan Lainnya yang Disediakan				2 Unit	172 Unit	302,500,000	5,112,500	80,112,500	Semua Kab/Kota, Semua Kecamatan, Semua Kelurahan	Dana Transfer Umum-Dana Alokasi Umum	3. Tata kelola pemerintahan yang baik	Dinas Cipta Karya, Bina Konstruksi dan Tata Ruang Provinsi Sulawesi Tenggara	172 Unit	302,500,000	DINAS CIPTA KARYA, BINA KONSTRUKSI DAN TATA RUANG	
1.03.01.1.08	Penyediaan Jasa Penunjang Urusan Pemerintahan Daerah	Cakupan Penyediaan Jasa Penunjang Urusan Pemerintah Daerah yang Terlaksana	persen		persen	100 persen	100 persen	1,020,030,000	1,220,684,636	2,020,684,636					100 persen	2,257,030,000		
1.03.01.1.08.01	Penyediaan Jasa Surat Menyurat	Jumlah Laporan Penyediaan Jasa Surat Menyurat				12 Laporan	12 Laporan	15,730,000	7,800,000	7,800,000	Semua Kab/Kota, Semua Kecamatan, Semua Kelurahan	Dana Transfer Umum-Dana Alokasi Umum	Memperkuat Infrastruktur Untuk Mendukung Pengembangan Ekonomi Dan Pelayanan Dasar	3. Tata kelola pemerintahan yang baik	Dinas Cipta Karya, Bina Konstruksi dan Tata Ruang Provinsi Sulawesi Tenggara	12 Laporan	15,730,000	DINAS CIPTA KARYA, BINA KONSTRUKSI DAN TATA RUANG
1.03.01.1.08.02	Penyediaan Jasa Komunikasi, Sumber Daya Air dan Listrik	Jumlah Laporan Penyediaan Jasa Komunikasi, Sumber Daya Air dan Listrik yang Disediakan				12 Laporan	12 Laporan	641,300,000	485,084,636	485,084,636	Semua Kab/Kota, Semua Kecamatan, Semua Kelurahan	Dana Transfer Umum-Dana Alokasi Umum	Memperkuat Infrastruktur Untuk Mendukung Pengembangan Ekonomi Dan Pelayanan Dasar	3. Tata kelola pemerintahan yang baik	Dinas Cipta Karya, Bina Konstruksi dan Tata Ruang Provinsi Sulawesi Tenggara	12 Laporan	641,300,000	DINAS CIPTA KARYA, BINA KONSTRUKSI DAN TATA RUANG
1.03.01.1.08.04	Penyediaan Jasa Pelayanan Umum Kantor	Jumlah Laporan Penyediaan Jasa Pelayanan Umum Kantor yang Disediakan				12 Laporan	12 Laporan	363,000,000	727,800,000	1,527,800,000	Semua Kab/Kota, Semua Kecamatan, Semua Kelurahan	Dana Transfer Umum-Dana Alokasi Umum	Memperkuat Infrastruktur Untuk Mendukung Pengembangan Ekonomi Dan Pelayanan Dasar	3. Tata kelola pemerintahan yang baik	Dinas Cipta Karya, Bina Konstruksi dan Tata Ruang Provinsi Sulawesi Tenggara	12 Laporan	1,600,000,000	DINAS CIPTA KARYA, BINA KONSTRUKSI DAN TATA RUANG
1.03.01.1.09	Pemeliharaan Barang Milik Daerah Penunjang Urusan Pemerintahan Daerah	Cakupan Pemeliharaan Barang Milik Daerah Penunjang Urusan Pemerintahan Daerah yang diperlihara	persen		persen	100 persen	100 persen	722,370,000	548,927,958	698,927,958					100 persen	722,370,000		
1.03.01.1.09.02	Penyediaan Jasa Pemeliharaan, Biaya Pemeliharaan, Pajak dan Perizinan Kendaraan Dinas Operasional atau Lapangan	Jumlah Kendaraan Dinas Operasional atau Lapangan yang Dipelihara dan Dibayarkan Pajak dan Perizinannya				18 Unit	19 Unit	272,250,000	195,200,000	345,200,000	Semua Kab/Kota, Semua Kecamatan, Semua Kelurahan	Dana Transfer Umum-Dana Alokasi Umum	3. Tata kelola pemerintahan yang baik	Dinas Cipta Karya, Bina Konstruksi dan Tata Ruang Provinsi Sulawesi Tenggara	19 Unit	272,250,000	DINAS CIPTA KARYA, BINA KONSTRUKSI DAN TATA RUANG	

**Penetapan Perubahan Rencana Kerja Pemerintah Daerah (RKPD)
Provinsi Sulawesi Tenggara
Tahun 2023**

Kode	Urusan/ Bidang Urusan/ Program/ Kegiatan/ Sub Kegiatan	Indikator Program/ Kegiatan/ Sub Kegiatan	Target Akhir Periode RPJMD	Realisasi Capaian RKPD Tahun 2021	Prakiraan Capaian Target RKPD Tahun 2022	Capaian Kinerja dan Kerangka Pendanaan								Kelompok Sasaran	Prakiraan Maju Rencana Tahun 2024		Perangkat Daerah Penanggung Jawab	
						Target 2023		Pagu Indikatif			Lokasi	Sumber Dana	Prioritas		Target	Pagu Indikatif		
						Semula	Menjadi	RKPD 2023	APBD 2023	RKPD 2023 Perubahan			Nasional					Daerah
1.03.01.1.09.06	Pemeliharaan Peralatan dan Mesin Lainnya	Jumlah Peralatan dan Mesin Lainnya yang Dipelihara				38 Unit	38 Unit	24,200,000	13,590,000	13,590,000	Semua Kab/Kota, Semua Kecamatan, Semua Kelurahan	Dana Transfer Umum-Dana Alokasi Umum		3. Tata kelola pemerintahan yang baik	Dinas Cipta Karya, Bina Konstruksi dan Tata Ruang Provinsi Sulawesi Tenggara	38 Unit	24,200,000	DINAS CIPTA KARYA, BINA KONSTRUKSI DAN TATA RUANG
1.03.01.1.09.09	Pemeliharaan/Rehabilitasi Gedung Kantor dan Bangunan Lainnya	Jumlah Gedung Kantor dan Bangunan Lainnya yang Dipelihara/Direhabilitasi				2 Unit	2 Unit	242,000,000	199,950,000	199,950,000	Semua Kab/Kota, Semua Kecamatan, Semua Kelurahan	Dana Transfer Umum-Dana Alokasi Umum		3. Tata kelola pemerintahan yang baik	Dinas Cipta Karya, Bina Konstruksi dan Tata Ruang Provinsi Sulawesi Tenggara	2 Unit	242,000,000	DINAS CIPTA KARYA, BINA KONSTRUKSI DAN TATA RUANG
1.03.01.1.09.10	Pemeliharaan/Rehabilitasi Sarana dan Prasarana Gedung Kantor atau Bangunan Lainnya	Jumlah Sarana dan Prasarana Gedung Kantor atau Bangunan Lainnya yang Dipelihara/Direhabilitasi				2 Unit	2 Unit	183,920,000	140,187,958	140,187,958	Semua Kab/Kota, Semua Kecamatan, Semua Kelurahan	Dana Transfer Umum-Dana Alokasi Umum		3. Tata kelola pemerintahan yang baik	Dinas Cipta Karya, Bina Konstruksi dan Tata Ruang Provinsi Sulawesi Tenggara	2 Unit	183,920,000	DINAS CIPTA KARYA, BINA KONSTRUKSI DAN TATA RUANG
1.03.03	PROGRAM PENGELOLAAN DAN PENGEMBANGAN SISTEM PENYEDIAAN AIR MINUM	Cakupan Pengelolaan dan Pengembangan Sistem Penyediaan Air Minum	Lokasi		Lokasi	9 Lokasi	9 Lokasi	14,200,000,000	0	0					9 Lokasi	14,200,000,000		
1.03.03.1.01	Pengelolaan dan Pengembangan Sistem Penyediaan Air Minum (SPAM) Lintas Kabupaten/Kota	Pengelolaan dan Pengembangan Sistem Penyediaan Air Minum (SPAM) Lintas Kabupaten/Kota	Ltr/dtk		Ltr/dtk	1000 Ltr/dtk	1000 Ltr/dtk	14,200,000,000	0	0					1000 Ltr/dtk	14,200,000,000		
1.03.03.1.01.01	Penyusunan Rencana, Kebijakan, Strategi dan Teknis SPAM	Jumlah Kebijakan dan Strategi Penyelenggaraan SPAM				1 Dokumen	1 Dokumen	1,000,000,000	0	0	Semua Kab/Kota, Semua Kecamatan, Semua Kelurahan	Dana Transfer Umum-Dana Alokasi Umum	Memperkuat Infrastruktur Untuk Mendukung Pengembangan Ekonomi Dan Pelayanan Dasar	4. Pengurangan kesenjangan antar wilayah melalui peningkatan infrastruktur dasar dan wilayah untuk mendukung konektivitas	Dinas Cipta Karya, Bina Konstruksi dan Tata Ruang Provinsi Sulawesi Tenggara	1 Dokumen	1,000,000,000	DINAS CIPTA KARYA, BINA KONSTRUKSI DAN TATA RUANG
1.03.03.1.01.03	Pembangunan Baru SPAM Jaringan Perpipaan	Kapasitas Pembangunan SPAM Regional				1000 Liter/Detik	1000 Liter/Detik	10,000,000,000	0	0	Semua Kab/Kota, Semua Kecamatan, Semua Kelurahan	Dana Transfer Umum-Dana Alokasi Umum	Memperkuat Infrastruktur Untuk Mendukung Pengembangan Ekonomi Dan	4. Pengurangan kesenjangan antar wilayah melalui peningkatan infrastruktur dasar dan wilayah untuk	Dinas Cipta Karya, Bina Konstruksi dan Tata Ruang Provinsi Sulawesi	1000 Liter/Detik	10,000,000,000	DINAS CIPTA KARYA, BINA KONSTRUKSI DAN TATA RUANG

**Penetapan Perubahan Rencana Kerja Pemerintah Daerah (RKPD)
Provinsi Sulawesi Tenggara
Tahun 2023**

Kode	Urusan/ Bidang Urusan/ Program/ Kegiatan/ Sub Kegiatan	Indikator Program/ Kegiatan/ Sub Kegiatan	Target Akhir Periode RPJMD	Realisasi Capaian RKPD Tahun 2021	Prakiraan Capaian Target RKPD Tahun 2022	Capaian Kinerja dan Kerangka Pendanaan								Kelompok Sasaran	Prakiraan Maju Rencana Tahun 2024		Perangkat Daerah Penanggung Jawab	
						Target 2023		Pagu Indikatif			Lokasi	Sumber Dana	Prioritas		Target	Pagu Indikatif		
						Semula	Menjadi	RKPD 2023	APBD 2023	RKPD 2023 Perubahan			Nasional					Daerah
1.03.03.1.01.04	Peningkatan SPAM Jaringan Perpipaan	Kapasitas Peningkatan SPAM Regional				1000 Liter/Detik	1000 Liter/Detik	3,200,000,000	0	0	Semua Kab/Kota, Semua Kecamatan, Semua Kelurahan	Dana Transfer Umum-Dana Alokasi Umum	Memperkuat Infrastruktur Untuk Mendukung Pengembangan Ekonomi Dan Pelayanan Dasar	4. Pengurangan kesenjangan antar wilayah melalui peningkatan infrastruktur dasar dan wilayah untuk mendukung konektivitas	Dinas Cipta Karya, Bina Konstruksi dan Tata Ruang Provinsi Sulawesi Tenggara	1000 Liter/Detik	3,200,000,000	DINAS CIPTA KARYA, BINA KONSTRUKSI DAN TATA RUANG
1.03.06	PROGRAM PENGELOLAAN DAN PENGEMBANGAN SISTEM DRAINASE	Cakupan Pengelolaan dan Pengembangan Sistem Drainase	Lokasi		Lokasi	6 Lokasi	6 Lokasi	4,404,400,000	499,992,842	499,992,842						6 Lokasi	4,404,400,000	
1.03.06.1.01	Pengelolaan dan Pengembangan Sistem Drainase yang Terhubung Langsung dengan Sungai Lintas Daerah Kabupaten/Kota dan Kawasan Strategis Provinsi	Terpenuhinya Sistem Drainase yang Terhubung Langsung dengan Sungai Lintas Daerah Kabupaten/Kota dan Kawasan Strategis Provinsi	Unit		Unit	19 Unit	19 Unit	4,404,400,000	499,992,842	499,992,842						19 Unit	4,404,400,000	
1.03.06.1.01.01	Penyusunan Rencana, Kebijakan, Strategi dan Teknis Sistem Drainase Perkotaan	Jumlah Rencana, Kebijakan, Strategi dan Teknis Sistem Drainase Perkotaan				6 Dokumen	6 Dokumen	1,234,200,000	0	0	Semua Kab/Kota, Semua Kecamatan, Semua Kelurahan	Dana Transfer Umum-Dana Alokasi Umum	4. Pengurangan kesenjangan antar wilayah melalui peningkatan infrastruktur dasar dan wilayah untuk mendukung konektivitas	Dinas Cipta Karya, Bina Konstruksi dan Tata Ruang Provinsi Sulawesi Tenggara	6 Dokumen	1,234,200,000	DINAS CIPTA KARYA, BINA KONSTRUKSI DAN TATA RUANG	
1.03.06.1.01.05	Penyediaan Drainase Perkotaan dan Sarana Pendukungnya	Jumlah Sistem Drainase Perkotaan dan Sarana Pendukung Lainnya yang Disediakan				13 Unit	13 Unit	3,170,200,000	499,992,842	499,992,842	Semua Kab/Kota, Semua Kecamatan, Semua Kelurahan	Dana Transfer Umum-Dana Alokasi Umum	4. Pengurangan kesenjangan antar wilayah melalui peningkatan infrastruktur dasar dan wilayah untuk mendukung konektivitas	Dinas Cipta Karya, Bina Konstruksi dan Tata Ruang Provinsi Sulawesi Tenggara	13 Unit	3,170,200,000	DINAS CIPTA KARYA, BINA KONSTRUKSI DAN TATA RUANG	
1.03.07	PROGRAM PENGEMBANGAN PERMUKIMAN	Cakupan Pengembangan Permukiman	Lokasi		Lokasi	6 Lokasi	6 Lokasi	10,527,000,000	15,889,702,965	16,889,702,965						6 Lokasi	17,500,000,000	
1.03.07.1.01	Penyelenggaraan Infrastruktur pada Permukiman di Kawasan Strategis Daerah	Terselenggaranya Infrastruktur pada Permukiman di Kawasan Strategis Daerah Provinsi	Sistem Jaringan		Sistem Jaringan	10 Sistem Jaringan	10 Sistem Jaringan	10,527,000,000	15,889,702,965	16,889,702,965						10 Sistem Jaringan	17,500,000,000	

**Penetapan Perubahan Rencana Kerja Pemerintah Daerah (RKPD)
Provinsi Sulawesi Tenggara
Tahun 2023**

Kode	Urusan/ Bidang Urusan/ Program/ Kegiatan/ Sub Kegiatan	Indikator Program/ Kegiatan/ Sub Kegiatan	Target Akhir Periode RPJMD	Realisasi Capaian RKPD Tahun 2021	Prakiraan Capaian Target RKPD Tahun 2022	Capaian Kinerja dan Kerangka Pendanaan									Kelompok Sasaran	Prakiraan Maju Rencana Tahun 2024		Perangkat Daerah Penanggung Jawab
						Target 2023		Pagu Indikatif			Lokasi	Sumber Dana	Prioritas			Target	Pagu Indikatif	
						Semula	Menjadi	RKPD 2023	APBD 2023	RKPD 2023 Perubahan			Nasional	Daerah				
1.03.07.1.01.01	Pembangunan dan Pengembangan Infrastruktur Kawasan Permukiman di Kawasan Strategis Daerah Provinsi	Jumlah Sistem Jaringan Prasarana dan Sarana Permukiman yang Dibangun dan Dikembangkan di Kawasan Strategis Daerah Provinsi				10 Sistem Jaringan	25 Sistem Jaringan	10,527,000,000	15,889,702,965	16,889,702,965	Semua Kab/Kota, Semua Kecamatan, Semua Kelurahan	Dana Transfer Umum-Dana Alokasi Umum	4. Pengurangan kesenjangan antar wilayah melalui peningkatan infrastruktur dasar dan wilayah untuk mendukung konektivitas	Dinas Cipta Karya, Bina Konstruksi dan Tata Ruang Provinsi Sulawesi Tenggara	25 Sistem Jaringan	17,500,000,000	DINAS CIPTA KARYA, BINA KONSTRUKSI DAN TATA RUANG	
1.03.08	PROGRAM PENATAAN BANGUNAN GEDUNG	Cakupan Penataan Bangunan Gedung	Lokasi		Lokasi	4 Lokasi	4 Lokasi	397,848,000,000	249,455,712,137	251,006,620,041					4 Lokasi	252,000,000,000		
1.03.08.1.01	Penetapan dan Penyelenggaraan Bangunan Gedung untuk Kepentingan Strategis Daerah Provinsi	Terlaksananya Penetapan dan Penyelenggaraan Bangunan Gedung untuk Kepentingan Strategis Daerah Provinsi	Dokumen		Dokumen	25 Dokumen	25 Dokumen	397,848,000,000	249,455,712,137	251,006,620,041					25 Dokumen	252,000,000,000		
1.03.08.1.01.01	Perencanaan, Pembangunan, Pengawasan dan Pemanfaatan Bangunan Gedung untuk Kepentingan Strategis Daerah Provinsi	Jumlah Dokumen Perencanaan, Pembangunan, Pengawasan dan Pemanfaatan Bangunan Gedung untuk Kepentingan Strategis Daerah Provinsi				20 Dokumen	17 Dokumen	396,638,000,000	237,523,764,489	238,523,764,489	Semua Kab/Kota, Semua Kecamatan, Semua Kelurahan	Dana Transfer Umum-Dana Bagi Hasil Dana Transfer Umum-Dana Alokasi Umum	4. Pengurangan kesenjangan antar wilayah melalui peningkatan infrastruktur dasar dan wilayah untuk mendukung konektivitas	Dinas Cipta Karya, Bina Konstruksi dan Tata Ruang Provinsi Sulawesi Tenggara	17 Dokumen	239,000,000,000	DINAS CIPTA KARYA, BINA KONSTRUKSI DAN TATA RUANG	
1.03.08.1.01.02	Rehabilitasi, Renovasi dan Ubahsui Bangunan Gedung untuk Kepentingan Strategis Daerah Provinsi	Jumlah Bangunan Gedung untuk Kepentingan Strategis Daerah Provinsi yang Dilakukan Rehabilitasi, Renovasi dan Ubahsui				5 Unit	13 Unit	1,210,000,000	11,931,947,648	12,482,855,552	Semua Kab/Kota, Semua Kecamatan, Semua Kelurahan	Dana Transfer Umum-Dana Alokasi Umum	4. Pengurangan kesenjangan antar wilayah melalui peningkatan infrastruktur dasar dan wilayah untuk mendukung konektivitas	Dinas Cipta Karya, Bina Konstruksi dan Tata Ruang Provinsi Sulawesi Tenggara	13 Unit	13,000,000,000	DINAS CIPTA KARYA, BINA KONSTRUKSI DAN TATA RUANG	
1.03.09	PROGRAM PENATAAN BANGUNAN DAN LINGKUNGANNYA	Cakupan Penataan Bangunan dan Lingkungan	Lokasi		Lokasi	14 Lokasi	14 Lokasi	27,861,460,000	25,494,618,820	25,894,618,820					14 Lokasi	29,241,460,000		
1.03.09.1.01	Penyelenggaraan Penataan Bangunan dan Lingkungan di Kawasan Strategis Daerah Provinsi dan	Terlaksananya Penyelenggaraan Penataan Bangunan dan Lingkungan di Kawasan Strategis Daerah Provinsi dan	Kawasan		Kawasan	52 Kawasan	52 Kawasan	27,861,460,000	25,494,618,820	25,894,618,820					52 Kawasan	29,241,460,000		

**Penetapan Perubahan Rencana Kerja Pemerintah Daerah (RKPD)
Provinsi Sulawesi Tenggara
Tahun 2023**

Kode	Urusan/ Bidang Urusan/ Program/ Kegiatan/ Sub Kegiatan	Indikator Program/ Kegiatan/ Sub Kegiatan	Target Akhir Periode RPJMD	Realisasi Capaian RKPD Tahun 2021	Prakiraan Capaian Target RKPD Tahun 2022	Capaian Kinerja dan Kerangka Pendanaan									Kelompok Sasaran	Prakiraan Maju Rencana Tahun 2024		Perangkat Daerah Penanggung Jawab
						Target 2023		Pagu Indikatif			Lokasi	Sumber Dana	Prioritas			Target	Pagu Indikatif	
						Semula	Menjadi	RKPD 2023	APBD 2023	RKPD 2023 Perubahan			Nasional	Daerah				
1.03.09.1.01.03	Penataan Bangunan dan Lingkungan	Jumlah Penataan Bangunan dan Lingkungan di Kawasan Cagar Budaya dan Tradisional Bersejarah, Kawasan Pariwisata, Kawasan Sistem Perkotaan Nasional dan Kawasan Strategis Lainnya				50 Kawasan	27 Kawasan	26,620,000,000	25,494,618,820	25,894,618,820	Semua Kab/Kota, Semua Kecamatan, Semua Kelurahan	Dana Transfer Umum-Dana Bagi Hasil Dana Transfer Umum-Dana Alokasi Umum	4. Pengurangan kesenjangan antar wilayah melalui peningkatan infrastruktur dasar dan wilayah untuk mendukung konektivitas	Dinas Cipta Karya, Bina Konstruksi dan Tata Ruang Provinsi Sulawesi Tenggara	27 Kawasan	28,000,000,000	DINAS CIPTA KARYA, BINA KONSTRUKSI DAN TATA RUANG	
1.03.09.1.01.04	Pemeliharaan Bangunan dan Lingkungan	Jumlah Pemeliharaan Bangunan dan Lingkungan di Kawasan Cagar Budaya dan Tradisional Bersejarah, Kawasan Pariwisata, Kawasan Sistem Perkotaan Nasional dan Kawasan Strategis Lainnya				2 Kawasan	2 Kawasan	1,241,460,000	0	0	Semua Kab/Kota, Semua Kecamatan, Semua Kelurahan	Dana Transfer Umum-Dana Alokasi Umum	4. Pengurangan kesenjangan antar wilayah melalui peningkatan infrastruktur dasar dan wilayah untuk mendukung konektivitas	Dinas Cipta Karya, Bina Konstruksi dan Tata Ruang Provinsi Sulawesi Tenggara	2 Kawasan	1,241,460,000	DINAS CIPTA KARYA, BINA KONSTRUKSI DAN TATA RUANG	
1.03.11	PROGRAM PENGEMBANGAN JASA KONSTRUKSI	Cakupan Pengembangan Jasa Konstruksi	Kegiatan		Kegiatan	43 Kegiatan	43 Kegiatan	860,000,000	474,996,385	824,996,385					43 Kegiatan	1,160,500,000		
1.03.11.1.01	Penyelenggaraan Pelatihan Tenaga Ahli Konstruksi	Terlaksananya Pelatihan Tenaga Ahli Konstruksi	Orang		Orang	100 Orang	100 Orang	400,000,000	0	200,000,000					100 Orang	400,000,000		
1.03.11.1.01.04	Pelaksanaan Pelatihan Tenaga Ahli Konstruksi	Jumlah Tenaga Kerja Konstruksi Kualifikasi Jabatan Ahli yang Mengikuti Pelatihan				80 Orang	80 Orang	300,000,000	0	200,000,000	Semua Kab/Kota, Semua Kecamatan, Semua Kelurahan	Dana Transfer Umum-Dana Alokasi Umum	2. Peningkatan daya saing perekonomian daerah melalui peningkatan nilai tambah sektor-sektor unggulan	Dinas Cipta Karya, Bina Konstruksi dan Tata Ruang Provinsi Sulawesi Tenggara	80 Orang	300,000,000	DINAS CIPTA KARYA, BINA KONSTRUKSI DAN TATA RUANG	
1.03.11.1.01.07	Pembinaan dan Peningkatan Kapasitas Kelembagaan Konstruksi	Jumlah Peserta yang Mengikuti Peningkatan Kapasitas Kelembagaan Konstruksi				20 Orang	20 Orang	100,000,000	0	0	Semua Kab/Kota, Semua Kecamatan, Semua Kelurahan	Dana Transfer Umum-Dana Alokasi Umum	2. Peningkatan daya saing perekonomian daerah melalui peningkatan nilai tambah sektor-sektor unggulan	Dinas Cipta Karya, Bina Konstruksi dan Tata Ruang Provinsi Sulawesi Tenggara	20 Orang	100,000,000	DINAS CIPTA KARYA, BINA KONSTRUKSI DAN TATA RUANG	
1.03.11.1.02	Penyelenggaraan Sistem Informasi Jasa Konstruksi (SIPJAKI) Cakupan Daerah Provinsi	Terlaksananya Penyelenggaraan Sistem Informasi Jasa Konstruksi (SIPJAKI) Cakupan Daerah Provinsi	Orang		Orang	80 Orang	80 Orang	300,000,000	474,996,385	574,996,385					80 Orang	600,000,000		

**Penetapan Perubahan Rencana Kerja Pemerintah Daerah (RKPD)
Provinsi Sulawesi Tenggara
Tahun 2023**

Kode	Urusan/ Bidang Urusan/ Program/ Kegiatan/ Sub Kegiatan	Indikator Program/ Kegiatan/ Sub Kegiatan	Target Akhir Periode RPJMD	Realisasi Capaian RKPD Tahun 2021	Prakiraan Capaian Target RKPD Tahun 2022	Capaian Kinerja dan Kerangka Pendanaan									Kelompok Sasaran	Prakiraan Maju Rencana Tahun 2024		Perangkat Daerah Penanggung Jawab
						Target 2023		Pagu Indikatif			Lokasi	Sumber Dana	Prioritas			Target	Pagu Indikatif	
						Semula	Menjadi	RKPD 2023	APBD 2023	RKPD 2023 Perubahan			Nasional	Daerah				
1.03.11.1.02.03	Penyelenggaraan Pelatihan untuk Peningkatan Kapasitas Administrator SIPJAKI	Jumlah Orang yang Mengikuti Pembinaan Pengelolaan SIPJAKI				80 Orang	80 Orang	300,000,000	474,996,385	574,996,385	Semua Kab/Kota, Semua Kecamatan, Semua Kelurahan	Dana Transfer Umum-Dana Alokasi Umum	2. Peningkatan daya saing perekonomian daerah melalui peningkatan nilai tambah sektor-sektor unggulan	Dinas Cipta Karya, Bina Konstruksi dan Tata Ruang Provinsi Sulawesi Tenggara	80 Orang	600,000,000	DINAS CIPTA KARYA, BINA KONSTRUKSI DAN TATA RUANG	
1.03.11.1.03	Kebijakan Khusus Terhadap Penyelenggaraan Jasa Konstruksi	Terlaksananya Kebijakan Khusus Terhadap Penyelenggaraan Jasa Konstruksi	Laporan		Laporan	50 Laporan	50 Laporan	160,000,000	0	50,000,000					50 Laporan	160,500,000		
1.03.11.1.03.02	Pengawasan dan Evaluasi Tertib Usaha, Tertib Penyelenggaraan, dan Tertib Pemanfaatan Jasa Konstruksi pada APBD Provinsi	Jumlah Laporan Pengawasan dan Evaluasi Tertib Usaha, Tertib Penyelenggaraan, dan Tertib Pemanfaatan Jasa Konstruksi pada APBD Provinsi				25 Laporan	25 Laporan	110,000,000	0	0	Semua Kab/Kota, Semua Kecamatan, Semua Kelurahan	Dana Transfer Umum-Dana Alokasi Umum	2. Peningkatan daya saing perekonomian daerah melalui peningkatan nilai tambah sektor-sektor unggulan	Dinas Cipta Karya, Bina Konstruksi dan Tata Ruang Provinsi Sulawesi Tenggara	25 Laporan	110,000,000	DINAS CIPTA KARYA, BINA KONSTRUKSI DAN TATA RUANG	
1.03.11.1.03.03	Pengawasan dan Evaluasi Tertib Usaha, Tertib Penyelenggaraan, dan Tertib Pemanfaatan Jasa Konstruksi pada Lintas Kabupaten/Kota	Jumlah Laporan Pengawasan dan Evaluasi Tertib Usaha, Tertib Penyelenggaraan, dan Tertib Pemanfaatan Jasa Konstruksi pada Lintas Kab/Kota				25 Laporan	25 Laporan	50,000,000	0	50,000,000	Semua Kab/Kota, Semua Kecamatan, Semua Kelurahan	Dana Transfer Umum-Dana Alokasi Umum	2. Peningkatan daya saing perekonomian daerah melalui peningkatan nilai tambah sektor-sektor unggulan	Dinas Cipta Karya, Bina Konstruksi dan Tata Ruang Provinsi Sulawesi Tenggara	25 Laporan	50,500,000	DINAS CIPTA KARYA, BINA KONSTRUKSI DAN TATA RUANG	
1.03.12	PROGRAM PENYELENGGARAAN PENATAAN RUANG	Persentase RTR Kab/Kota yang Mendapatkan Rekom Gub	persen		persen	59 persen	59 persen	3,872,000,000	499,999,997	1,374,999,997					59 persen	4,627,400,000		
1.03.12.1.01	Penetapan Rencana Tata Ruang Wilayah dan Rencana Rinci Tata Ruang Provinsi	Terlaksananya Penetapan Rencana Tata Ruang Wilayah dan Rencana Rinci Tata Ruang Provinsi	Dokumen		Dokumen	3 Dokumen	3 Dokumen	935,000,000	0	400,000,000					3 Dokumen	1,335,400,000		
1.03.12.1.01.01	Pelaksanaan Peretujuan Substansi, Evaluasi dan Penetapan RTRW Provinsi	Jumlah Dokumen Pelaksanaan Peretujuan Substansi, Evaluasi dan Penetapan RTRW Provinsi					1 Dokumen	0	0	400,000,000		PENDAPATAN ASLI DAERAH (PAD)	4. Pengurangan kesenjangan antar wilayah melalui peningkatan infrastruktur dasar dan wilayah untuk mendukung konektivitas	Dinas Cipta Karya, Bina Konstruksi dan Tata Ruang Provinsi Sulawesi Tenggara	1 Dokumen	400,400,000	DINAS CIPTA KARYA, BINA KONSTRUKSI DAN TATA RUANG	

**Penetapan Perubahan Rencana Kerja Pemerintah Daerah (RKPD)
Provinsi Sulawesi Tenggara
Tahun 2023**

Kode	Urusan/ Bidang Urusan/ Program/ Kegiatan/ Sub Kegiatan	Indikator Program/ Kegiatan/ Sub Kegiatan	Target Akhir Periode RPJMD	Realisasi Capaian RKPD Tahun 2021	Prakiraan Capaian Target RKPD Tahun 2022	Capaian Kinerja dan Kerangka Pendanaan								Kelompok Sasaran	Prakiraan Maju Rencana Tahun 2024		Perangkat Daerah Penanggung Jawab	
						Target 2023		Pagu Indikatif			Lokasi	Sumber Dana	Prioritas		Target	Pagu Indikatif		
						Semula	Menjadi	RKPD 2023	APBD 2023	RKPD 2023 Perubahan			Nasional					Daerah
1.03.12.1.01.03	Penetapan Kebijakan dalam rangka Pelaksanaan Penataan Ruang	Jumlah Dokumen Kebijakan Perda/Pergub selain RTRW Provinsi				1 Dokumen	1 Dokumen	385,000,000	0	0	Semua Kab/Kota, Semua Kecamatan, Semua Kelurahan	Dana Transfer Umum-Dana Alokasi Umum	4. Pengurangan kesenjangan antar wilayah melalui peningkatan infrastruktur dasar dan wilayah untuk mendukung konektivitas	Dinas Cipta Karya, Bina Konstruksi dan Tata Ruang Provinsi Sulawesi Tenggara	1 Dokumen	385,000,000	DINAS CIPTA KARYA, BINA KONSTRUKSI DAN TATA RUANG	
1.03.12.1.01.04	Sosialisasi Kebijakan dan Peraturan Perundang-Undangan Bidang Penataan Ruang	Jumlah Dokumen Sosialisasi Kebijakan dan Peraturan Perundang-Undangan Bidang Penataan Ruang				2 Dokumen	2 Dokumen	550,000,000	0	0	Semua Kab/Kota, Semua Kecamatan, Semua Kelurahan	Dana Transfer Umum-Dana Alokasi Umum	4. Pengurangan kesenjangan antar wilayah melalui peningkatan infrastruktur dasar dan wilayah untuk mendukung konektivitas	Dinas Cipta Karya, Bina Konstruksi dan Tata Ruang Provinsi Sulawesi Tenggara	2 Dokumen	550,000,000	DINAS CIPTA KARYA, BINA KONSTRUKSI DAN TATA RUANG	
1.03.12.1.02	Koordinasi dan Sinkronisasi Perencanaan Tata Ruang	Terlaksananya Koordinasi dan Sinkronisasi Perencanaan Tata Ruang	Dokumen		Dokumen	2 Dokumen	2 Dokumen	1,182,500,000	499,999,997	574,999,997					2 Dokumen	1,262,500,000		
1.03.12.1.02.01	Koordinasi dan Sinkronisasi Penyusunan RTRW Provinsi	Jumlah Dokumen Koordinasi dan Sinkronisasi Penyusunan RRTR Kabupaten/Kota				1 Dokumen	1 Dokumen	302,500,000	499,999,997	499,999,997	Semua Kab/Kota, Semua Kecamatan, Semua Kelurahan	Dana Transfer Umum-Dana Alokasi Umum	4. Pengurangan kesenjangan antar wilayah melalui peningkatan infrastruktur dasar dan wilayah untuk mendukung konektivitas	Dinas Cipta Karya, Bina Konstruksi dan Tata Ruang Provinsi Sulawesi Tenggara	1 Dokumen	302,500,000	DINAS CIPTA KARYA, BINA KONSTRUKSI DAN TATA RUANG	
1.03.12.1.02.03	Evaluasi Rancangan Peraturan Daerah tentang RTRW dan RRTR Kabupaten/Kota	Jumlah Dokumen Evaluasi Rancangan Peraturan Daerah Tentang RTRW dan RRTR Kabupaten/Kota					1 Dokumen	0	0	75,000,000		PENDAPATAN ASLI DAERAH (PAD)	4. Pengurangan kesenjangan antar wilayah melalui peningkatan infrastruktur dasar dan wilayah untuk mendukung konektivitas	Dinas Cipta Karya, Bina Konstruksi dan Tata Ruang Provinsi Sulawesi Tenggara	1 Dokumen	80,000,000	DINAS CIPTA KARYA, BINA KONSTRUKSI DAN TATA RUANG	
1.03.12.1.02.04	Peningkatan Peran Masyarakat dalam Penataan Ruang	Jumlah Laporan Peningkatan Pemahaman dan Tanggung Jawab Masyarakat				1 Laporan	1 Laporan	880,000,000	0	0	Semua Kab/Kota, Semua Kecamatan, Semua Kelurahan	Dana Transfer Umum-Dana Alokasi Umum	4. Pengurangan kesenjangan antar wilayah melalui peningkatan infrastruktur dasar dan wilayah untuk mendukung konektivitas	Dinas Cipta Karya, Bina Konstruksi dan Tata Ruang Provinsi Sulawesi Tenggara	1 Laporan	880,000,000	DINAS CIPTA KARYA, BINA KONSTRUKSI DAN TATA RUANG	

**Penetapan Perubahan Rencana Kerja Pemerintah Daerah (RKPD)
Provinsi Sulawesi Tenggara
Tahun 2023**

Kode	Urusan/ Bidang Urusan/ Program/ Kegiatan/ Sub Kegiatan	Indikator Program/ Kegiatan/ Sub Kegiatan	Target Akhir Periode RPJMD	Realisasi Capaian RKPD Tahun 2021	Prakiraan Capaian Target RKPD Tahun 2022	Capaian Kinerja dan Kerangka Pendanaan							Kelompok Sasaran	Prakiraan Maju Rencana Tahun 2024		Perangkat Daerah Penanggung Jawab		
						Target 2023		Pagu Indikatif			Lokasi	Sumber Dana		Prioritas			Target	Pagu Indikatif
						Semula	Menjadi	RKPD 2023	APBD 2023	RKPD 2023 Perubahan				Nasional	Daerah			
1.03.12.1.03	Koordinasi dan Sinkronisasi Pemanfaatan Ruang Daerah Provinsi							0	0	250,000,000						275,000,000		
1.03.12.1.03.02	Sistem Informasi Penataan Ruang	Jumlah Data dan Informasi yang Dihasilkan dari Sistem Informasi Penataan Ruang					1 Dokumen	0	0	250,000,000		PENDAPATAN ASLI DAERAH (PAD)	4. Pengurangan kesenjangan antar wilayah melalui peningkatan infrastruktur dasar dan wilayah untuk mendukung konektivitas		1 Dokumen	275,000,000	DINAS CIPTA KARYA, BINA KONSTRUKSI DAN TATA RUANG	
1.03.12.1.04	Koordinasi dan Sinkronisasi Pengendalian Pemanfaatan Ruang Daerah Provinsi	Terlaksananya Koordinasi dan Sinkronisasi Pengendalian Pemanfaatan Ruang Daerah Provinsi	Dokumen		Dokumen	4 Dokumen	4 Dokumen	1,754,500,000	0	150,000,000				4 Dokumen	1,754,500,000			
1.03.12.1.04.02	Koordinasi dan Sinkronisasi Penertiban dan Penegakan Hukum Bidang Penataan Ruang	Jumlah Dokumen Koordinasi dan Sinkronisasi Penertiban dan Penegakan Hukum Bidang Penataan Ruang				1 Dokumen	1 Dokumen	423,500,000	0	0	Semua Kab/Kota, Semua Kecamatan, Semua Kelurahan	Dana Transfer Umum-Dana Alokasi Umum	Memperkuat Infrastruktur Untuk Mendukung Pengembangan Ekonomi Dan Pelayanan Dasar	4. Pengurangan kesenjangan antar wilayah melalui peningkatan infrastruktur dasar dan wilayah untuk mendukung konektivitas	Dinas Cipta Karya, Bina Konstruksi dan Tata Ruang Provinsi Sulawesi Tenggara	1 Dokumen	423,500,000	DINAS CIPTA KARYA, BINA KONSTRUKSI DAN TATA RUANG
1.03.12.1.04.03	Operasionalisasi Tugas dan Fungsi Penyidik Pegawai Negeri Sipil (PPNS) Bidang Penataan Ruang	Jumlah Kasus yang Ditangani Penyidik Pegawai Negeri Sipil (PPNS) Bidang Penataan Ruang				2 Kasus	2 Kasus	968,000,000	0	0	Semua Kab/Kota, Semua Kecamatan, Semua Kelurahan	Dana Transfer Umum-Dana Alokasi Umum	Memperkuat Infrastruktur Untuk Mendukung Pengembangan Ekonomi Dan Pelayanan Dasar	4. Pengurangan kesenjangan antar wilayah melalui peningkatan infrastruktur dasar dan wilayah untuk mendukung konektivitas	Dinas Cipta Karya, Bina Konstruksi dan Tata Ruang Provinsi Sulawesi Tenggara	2 Kasus	968,000,000	DINAS CIPTA KARYA, BINA KONSTRUKSI DAN TATA RUANG
1.03.12.1.04.04	Koordinasi Pelaksanaan Penataan Ruang	Jumlah Dokumen Koordinasi Pelaksanaan Penataan Ruang				1 Dokumen	1 Dokumen	363,000,000	0	150,000,000	Semua Kab/Kota, Semua Kecamatan, Semua Kelurahan	Dana Transfer Umum-Dana Alokasi Umum	Memperkuat Infrastruktur Untuk Mendukung Pengembangan Ekonomi Dan Pelayanan Dasar	4. Pengurangan kesenjangan antar wilayah melalui peningkatan infrastruktur dasar dan wilayah untuk mendukung konektivitas	Dinas Cipta Karya, Bina Konstruksi dan Tata Ruang Provinsi Sulawesi Tenggara	1 Dokumen	363,000,000	DINAS CIPTA KARYA, BINA KONSTRUKSI DAN TATA RUANG
TOTAL								476,664,756,496	305,794,468,486	312,500,000,000						342,533,756,496		

**Penetapan Perubahan Rencana Kerja Pemerintah Daerah (RKPD)
Provinsi Sulawesi Tenggara
Tahun 2023**

Kode	Urusan/ Bidang Urusan/ Program/ Kegiatan/ Sub Kegiatan	Indikator Program/ Kegiatan/ Sub Kegiatan	Target Akhir Period e RPJMD	Realisasi Capaian RKPD Tahun 2021	Prakiraan Capaian Target RKPD Tahun 2022	Capaian Kinerja dan Kerangka Pendanaan							Kelompok Sasaran	Prakiraan Maju Rencana Tahun 2024		Perangkat Daerah Penanggung Jawab					
						Target 2023		Pagu Indikatif			Lokasi	Sumber Dana		Prioritas			Target	Pagu Indikatif			
						Semula	Menjadi	RKPD 2023	APBD 2023	RKPD 2023 Perubahan				Nasional	Daerah						
1						URUSAN PEMERINTAHAN WAJIB YANG BERKAITAN DENGAN PELAYANAN DASAR															
1	04								63,967,000,000	102,188,264,968	102,188,264,968				63,967,000,000						
1	04	01							15,247,000,000	9,729,492,273	9,729,492,273				100 %	15,247,000,000					
1	04	01	1.01						305,000,000	357,355,900	357,355,900				100 %	305,000,000					
1	04	01	1.01	01					5 Dokumen	5 Dokumen	25,000,000	62,907,900	62,907,900	Kota Kendari, Semua Kecamatan, Semua Kelurahan	Dana Transfer Umum- Dana Alokasi Umum	Memperkuat Infrastruktur Untuk Mendukung Pengembangan Ekonomi Dan Pelayanan Dasar	1. Peningkatan kualitas hidup masyarakat dan pemerataan akses terhadap pelayanan dasar	Dinas Perumahan Rakyat, Kawasan Permukiman dan Pertanahan	5 Dokumen	25,000,000	DINAS PERUMAHAN RAKYAT,KAWAS AN PEMUKIMAN DAN PERTANAHAN
1	04	01	1.01	02					1 Dokumen	1 Dokumen	5,000,000	5,125,000	5,125,000	Kota Kendari, Semua Kecamatan, Semua Kelurahan	Dana Transfer Umum- Dana Alokasi Umum	Memperkuat Infrastruktur Untuk Mendukung Pengembangan Ekonomi Dan Pelayanan Dasar	1. Peningkatan kualitas hidup masyarakat dan pemerataan akses terhadap pelayanan dasar	Dinas Perumahan Rakyat, Kawasan Permukiman dan Pertanahan	1 Dokumen	5,000,000	DINAS PERUMAHAN RAKYAT,KAWAS AN PEMUKIMAN DAN PERTANAHAN
1	04	01	1.01	03					1 Dokumen	1 Dokumen	5,000,000	5,125,000	5,125,000	Kota Kendari, Semua Kecamatan, Semua Kelurahan	Dana Transfer Umum- Dana Alokasi Umum	Memperkuat Infrastruktur Untuk Mendukung Pengembangan Ekonomi Dan Pelayanan Dasar	1. Peningkatan kualitas hidup masyarakat dan pemerataan akses terhadap pelayanan dasar	Dinas Perumahan Rakyat, Kawasan Permukiman dan Pertanahan	1 Dokumen	5,000,000	DINAS PERUMAHAN RAKYAT,KAWAS AN PEMUKIMAN DAN PERTANAHAN
1	04	01	1.01	04					1 Dokumen	1 Dokumen	5,000,000	5,125,000	5,125,000	Kota Kendari, Semua Kecamatan, Semua Kelurahan	Dana Transfer Umum- Dana Alokasi Umum	Memperkuat Infrastruktur Untuk Mendukung Pengembangan Ekonomi Dan Pelayanan Dasar	1. Peningkatan kualitas hidup masyarakat dan pemerataan akses terhadap pelayanan dasar	Dinas Perumahan Rakyat, Kawasan Permukiman dan Pertanahan	1 Dokumen	5,000,000	DINAS PERUMAHAN RAKYAT,KAWAS AN PEMUKIMAN DAN PERTANAHAN
1	04	01	1.01	05					1 Dokumen	1 Dokumen	5,000,000	5,125,000	5,125,000	Kota Kendari, Semua Kecamatan, Semua Kelurahan	Dana Transfer Umum- Dana Alokasi Umum	Memperkuat Infrastruktur Untuk Mendukung Pengembangan Ekonomi Dan Pelayanan Dasar	1. Peningkatan kualitas hidup masyarakat dan pemerataan akses terhadap pelayanan dasar	Dinas Perumahan Rakyat, Kawasan Permukiman dan Pertanahan	1 Dokumen	5,000,000	DINAS PERUMAHAN RAKYAT,KAWAS AN PEMUKIMAN DAN PERTANAHAN

**Penetapan Perubahan Rencana Kerja Pemerintah Daerah (RKPD)
Provinsi Sulawesi Tenggara
Tahun 2023**

Kode	Urusan/ Bidang Urusan/ Program/ Kegiatan/ Sub Kegiatan	Indikator Program/ Kegiatan/ Sub Kegiatan	Target Akhir Periode RPJMD	Realisasi Capaian RKPD Tahun 2021	Prakiraan Capaian Target RKPD Tahun 2022	Capaian Kinerja dan Kerangka Pendanaan								Kelompok Sasaran	Prakiraan Maju Rencana Tahun 2024		Perangkat Daerah Penanggung Jawab	
						Target 2023		Pagu Indikatif			Lokasi	Sumber Dana	Prioritas		Target	Pagu Indikatif		
						Semula	Menjadi	RKPD 2023	APBD 2023	RKPD 2023 Perubahan			Nasional					Daerah
1.04.01.1.01.06	Koordinasi dan Penyusunan Laporan Capaian Kinerja dan Ikhtisar Realisasi Kinerja SKPD	Jumlah Laporan Capaian Kinerja dan Ikhtisar Realisasi Kinerja SKPD dan Laporan Hasil Koordinasi Penyusunan Laporan Capaian Kinerja dan Ikhtisar Realisasi Kinerja SKPD				2 Laporan	2 Laporan	10,000,000	5,125,000	5,125,000	Semua Kab/Kota, Semua Kecamatan, Semua Kelurahan	Dana Transfer Umum-Dana Alokasi Umum	Memperkuat Infrastruktur Untuk Mendukung Pengembangan Ekonomi Dan Pelayanan Dasar	1. Peningkatan kualitas hidup masyarakat dan pemerataan akses terhadap pelayanan dasar	Dinas Perumahan Rakyat, Kawasan Permukiman dan Pertanahan	2 Laporan	10,000,000	DINAS PERUMAHAN RAKYAT,KAWASAN PEMUKIMAN DAN PERTANAHAN
1.04.01.1.01.07	Evaluasi Kinerja Perangkat Daerah	Jumlah Laporan Evaluasi Kinerja Perangkat Daerah				1 Laporan	1 Laporan	250,000,000	268,823,000	268,823,000	Semua Kab/Kota, Semua Kecamatan, Semua Kelurahan	Dana Transfer Umum-Dana Alokasi Umum	Memperkuat Infrastruktur Untuk Mendukung Pengembangan Ekonomi Dan Pelayanan Dasar	1. Peningkatan kualitas hidup masyarakat dan pemerataan akses terhadap pelayanan dasar	Dinas Perumahan Rakyat, Kawasan Permukiman dan Pertanahan	1 Laporan	250,000,000	DINAS PERUMAHAN RAKYAT,KAWASAN PEMUKIMAN DAN PERTANAHAN
1.04.01.1.02	Administrasi Keuangan Perangkat Daerah	Tersedianya Administrasi Keuangan Perangkat Daerah	%		%	100 %	100 %	10,150,000,000	6,257,587,587	6,257,587,587						100 %	10,150,000,000	
1.04.01.1.02.01	Penyediaan Gaji dan Tunjangan ASN	Jumlah Orang yang Menerima Gaji dan Tunjangan ASN				90 Orang/ Bulan	90 Orang/ Bulan	10,000,000,000	6,032,002,587	6,032,002,587	Semua Kab/Kota, Semua Kecamatan, Semua Kelurahan	Dana Transfer Umum-Dana Alokasi Umum		1. Peningkatan kualitas hidup masyarakat dan pemerataan akses terhadap pelayanan dasar	Dinas Perumahan Rakyat Kawasan Permukiman dan Pertanahan	90 Orang/ Bulan	10,000,000,000	DINAS PERUMAHAN RAKYAT,KAWASAN PEMUKIMAN DAN PERTANAHAN
1.04.01.1.02.02	Penyediaan Administrasi Pelaksanaan Tugas ASN	Jumlah Dokumen Hasil Penyediaan Administrasi Pelaksanaan Tugas ASN				1 Dokumen	1 Dokumen	5,000,000	2,190,000	2,190,000	Semua Kab/Kota, Semua Kecamatan, Semua Kelurahan	Dana Transfer Umum-Dana Alokasi Umum		1. Peningkatan kualitas hidup masyarakat dan pemerataan akses terhadap pelayanan dasar	Dinas Perumahan Rakyat Kawasan Permukiman dan Pertanahan	1 Dokumen	5,000,000	DINAS PERUMAHAN RAKYAT,KAWASAN PEMUKIMAN DAN PERTANAHAN
1.04.01.1.02.03	Pelaksanaan Penatausahaan dan Pengujian/Verifikasi Keuangan SKPD	Jumlah Dokumen Penatausahaan dan Pengujian/Verifikasi Keuangan SKPD				1 Dokumen	1 Dokumen	5,000,000	2,190,000	2,190,000	Semua Kab/Kota, Semua Kecamatan, Semua Kelurahan	Dana Transfer Umum-Dana Alokasi Umum		1. Peningkatan kualitas hidup masyarakat dan pemerataan akses terhadap pelayanan dasar	Dinas Perumahan Rakyat Kawasan Permukiman dan Pertanahan	1 Dokumen	5,000,000	DINAS PERUMAHAN RAKYAT,KAWASAN PEMUKIMAN DAN PERTANAHAN
1.04.01.1.02.04	Koordinasi dan Pelaksanaan Akuntansi SKPD	Jumlah Dokumen Hasil Koordinasi dan Pelaksanaan Akuntansi SKPD				1 Dokumen	1 Dokumen	5,000,000	2,400,000	2,400,000	Semua Kab/Kota, Semua Kecamatan, Semua Kelurahan	Dana Transfer Umum-Dana Alokasi Umum		1. Peningkatan kualitas hidup masyarakat dan pemerataan akses terhadap pelayanan dasar	Dinas Perumahan Rakyat Kawasan Permukiman dan Pertanahan	1 Dokumen	5,000,000	DINAS PERUMAHAN RAKYAT,KAWASAN PEMUKIMAN DAN PERTANAHAN

**Penetapan Perubahan Rencana Kerja Pemerintah Daerah (RKPD)
Provinsi Sulawesi Tenggara
Tahun 2023**

Kode	Urusan/ Bidang Urusan/ Program/ Kegiatan/ Sub Kegiatan	Indikator Program/ Kegiatan/ Sub Kegiatan	Target Akhir Periode RPJMD	Realisasi Capaian RKPD Tahun 2021	Prakiraan Capaian Target RKPD Tahun 2022	Capaian Kinerja dan Kerangka Pendanaan								Kelompok Sasaran	Prakiraan Maju Rencana Tahun 2024		Perangkat Daerah Penanggung Jawab	
						Target 2023		Pagu Indikatif			Lokasi	Sumber Dana	Prioritas		Target	Pagu Indikatif		
						Semula	Menjadi	RKPD 2023	APBD 2023	RKPD 2023 Perubahan			Nasional					Daerah
1.04.01.1.02.05	Koordinasi dan Penyusunan Laporan Keuangan Akhir Tahun SKPD	Jumlah Laporan Keuangan Akhir Tahun SKPD dan Laporan Hasil Koordinasi Penyusunan Laporan Keuangan Akhir Tahun SKPD				1 Laporan	1 Laporan	5,000,000	2,400,000	2,400,000	Semua Kab/Kota, Semua Kecamatan, Semua Kelurahan	Dana Transfer Umum-Dana Alokasi Umum		1. Peningkatan kualitas hidup masyarakat dan pemerataan akses terhadap pelayanan dasar	Dinas Perumahan Rakyat Kawasan Permukiman dan Pertanahan	1 Laporan	5,000,000	DINAS PERUMAHAN RAKYAT,KAWASAN PEMUKIMAN DAN PERTANAHAN
1.04.01.1.02.06	Pengelolaan dan Penyiapan Bahan Tanggapan Pemeriksaan	Jumlah Dokumen Bahan Tanggapan Pemeriksaan dan Tindak Lanjut Pemeriksaan				1 Dokumen	1 Dokumen	25,000,000	25,315,000	25,315,000	Semua Kab/Kota, Semua Kecamatan, Semua Kelurahan	Dana Transfer Umum-Dana Alokasi Umum		1. Peningkatan kualitas hidup masyarakat dan pemerataan akses terhadap pelayanan dasar	Dinas Perumahan Rakyat Kawasan Permukiman dan Pertanahan	1 Dokumen	25,000,000	DINAS PERUMAHAN RAKYAT,KAWASAN PEMUKIMAN DAN PERTANAHAN
1.04.01.1.02.07	Koordinasi dan Penyusunan Laporan Keuangan Bulanan/Triwulanan/Semesteran SKPD	Jumlah Laporan Keuangan Bulanan/ Triwulanan/Semesteran SKPD dan Laporan Koordinasi Penyusunan Laporan Keuangan Bulanan/Triwulanan/Semesteran SKPD				1 Laporan	1 Laporan	100,000,000	188,690,000	188,690,000	Semua Kab/Kota, Semua Kecamatan, Semua Kelurahan	Dana Transfer Umum-Dana Alokasi Umum		1. Peningkatan kualitas hidup masyarakat dan pemerataan akses terhadap pelayanan dasar	Dinas Perumahan Rakyat Kawasan Permukiman dan Pertanahan	1 Laporan	100,000,000	DINAS PERUMAHAN RAKYAT,KAWASAN PEMUKIMAN DAN PERTANAHAN
1.04.01.1.02.08	Penyusunan Pelaporan dan Analisis Prognosis Realisasi Anggaran	Jumlah Dokumen Pelaporan dan Analisis Prognosis Realisasi Anggaran				1 Dokumen	1 Dokumen	5,000,000	2,400,000	2,400,000	Semua Kab/Kota, Semua Kecamatan, Semua Kelurahan	Dana Transfer Umum-Dana Alokasi Umum		1. Peningkatan kualitas hidup masyarakat dan pemerataan akses terhadap pelayanan dasar	Dinas Perumahan Rakyat Kawasan Permukiman dan Pertanahan	1 Dokumen	5,000,000	DINAS PERUMAHAN RAKYAT,KAWASAN PEMUKIMAN DAN PERTANAHAN
1.04.01.1.03	Administrasi Barang Milik Daerah pada Perangkat Daerah	Tersedianya Administrasi Barang Milik Daerah pada Perangkat Daerah	%		%	100 %	100 %	130,000,000	52,745,000	52,745,000						100 %	130,000,000	
1.04.01.1.03.01	Penyusunan Perencanaan Kebutuhan Barang Milik Daerah SKPD	Jumlah Rencana Kebutuhan Barang Milik Daerah SKPD				1 Dokumen	1 Dokumen	5,000,000	2,400,000	2,400,000	Semua Kab/Kota, Semua Kecamatan, Semua Kelurahan	Dana Transfer Umum-Dana Alokasi Umum		1. Peningkatan kualitas hidup masyarakat dan pemerataan akses terhadap pelayanan dasar	Dinas Perumahan Rakyat Kawasan Permukiman dan Pertanahan	1 Dokumen	5,000,000	DINAS PERUMAHAN RAKYAT,KAWASAN PEMUKIMAN DAN PERTANAHAN
1.04.01.1.03.02	Pengamanan Barang Milik Daerah SKPD	Jumlah Dokumen Pengamanan Barang Milik Daerah SKPD				1 Dokumen	1 Dokumen	50,000,000	1,340,000	1,340,000	Semua Kab/Kota, Semua Kecamatan, Semua Kelurahan	Dana Transfer Umum-Dana Alokasi Umum		1. Peningkatan kualitas hidup masyarakat dan pemerataan akses terhadap pelayanan dasar	Dinas Perumahan Rakyat Kawasan Permukiman dan Pertanahan	1 Dokumen	50,000,000	DINAS PERUMAHAN RAKYAT,KAWASAN PEMUKIMAN DAN PERTANAHAN
1.04.01.1.03.03	Koordinasi dan Penilaian Barang Milik Daerah SKPD	Jumlah Laporan Hasil Penilaian Barang Milik Daerah dan Hasil Koordinasi Penilaian Barang Milik Daerah SKPD				1 Laporan	1 Laporan	5,000,000	2,300,000	2,300,000	Semua Kab/Kota, Semua Kecamatan, Semua Kelurahan	Dana Transfer Umum-Dana Alokasi Umum		1. Peningkatan kualitas hidup masyarakat dan pemerataan akses terhadap pelayanan dasar	Dinas Perumahan Rakyat Kawasan Permukiman dan Pertanahan	1 Laporan	5,000,000	DINAS PERUMAHAN RAKYAT,KAWASAN PEMUKIMAN DAN PERTANAHAN

**Penetapan Perubahan Rencana Kerja Pemerintah Daerah (RKPD)
Provinsi Sulawesi Tenggara
Tahun 2023**

Kode	Urusan/ Bidang Urusan/ Program/ Kegiatan/ Sub Kegiatan	Indikator Program/ Kegiatan/ Sub Kegiatan	Target Akhir Periode RPJMD	Realisasi Capaian RKPD Tahun 2021	Prakiraan Capaian Target RKPD Tahun 2022	Capaian Kinerja dan Kerangka Pendanaan								Kelompok Sasaran	Prakiraan Maju Rencana Tahun 2024		Perangkat Daerah Penanggung Jawab	
						Target 2023		Pagu Indikatif			Lokasi	Sumber Dana	Prioritas		Target	Pagu Indikatif		
						Semula	Menjadi	RKPD 2023	APBD 2023	RKPD 2023 Perubahan			Nasional					Daerah
1.04.01.1.03.04	Pembinaan, Pengawasan, dan Pengendalian Barang Milik Daerah pada SKPD	Jumlah Laporan Hasil Pembinaan, Pengawasan, dan Pengendalian Barang Milik Daerah pada SKPD				1 Laporan	1 Laporan	10,000,000	0	0	Semua Kab/Kota, Semua Kecamatan, Semua Kelurahan	Dana Transfer Umum-Dana Alokasi Umum	1. Peningkatan kualitas hidup masyarakat dan pemerataan akses terhadap pelayanan dasar	Dinas Perumahan Rakyat Kawasan Permukiman dan Pertanahan	1 Laporan	10,000,000	DINAS PERUMAHAN RAKYAT, KAWASAN PEMUKIMAN DAN PERTANAHAN	
1.04.01.1.03.05	Rekonsiliasi dan Penyusunan Laporan Barang Milik Daerah pada SKPD	Jumlah Laporan Rekonsiliasi dan Penyusunan Laporan Barang Milik Daerah pada SKPD				1 Laporan	1 Laporan	50,000,000	42,745,000	42,745,000	Semua Kab/Kota, Semua Kecamatan, Semua Kelurahan	Dana Transfer Umum-Dana Alokasi Umum	1. Peningkatan kualitas hidup masyarakat dan pemerataan akses terhadap pelayanan dasar	Dinas Perumahan Rakyat Kawasan Permukiman dan Pertanahan	1 Laporan	50,000,000	DINAS PERUMAHAN RAKYAT, KAWASAN PEMUKIMAN DAN PERTANAHAN	
1.04.01.1.03.06	Penatausahaan Barang Milik Daerah pada SKPD	Jumlah Laporan Penatausahaan Barang Milik Daerah pada SKPD				1 Laporan	1 Laporan	5,000,000	1,980,000	1,980,000	Semua Kab/Kota, Semua Kecamatan, Semua Kelurahan	Dana Transfer Umum-Dana Alokasi Umum	1. Peningkatan kualitas hidup masyarakat dan pemerataan akses terhadap pelayanan dasar	Dinas Perumahan Rakyat Kawasan Permukiman dan Pertanahan	1 Laporan	5,000,000	DINAS PERUMAHAN RAKYAT, KAWASAN PEMUKIMAN DAN PERTANAHAN	
1.04.01.1.03.07	Pemanfaatan Barang Milik Daerah SKPD	Jumlah Dokumen Hasil Pemanfaatan Barang Milik Daerah SKPD				1 Dokumen	1 Dokumen	5,000,000	1,980,000	1,980,000	Semua Kab/Kota, Semua Kecamatan, Semua Kelurahan	Dana Transfer Umum-Dana Alokasi Umum	1. Peningkatan kualitas hidup masyarakat dan pemerataan akses terhadap pelayanan dasar	Dinas Perumahan Rakyat Kawasan Permukiman dan Pertanahan	1 Dokumen	5,000,000	DINAS PERUMAHAN RAKYAT, KAWASAN PEMUKIMAN DAN PERTANAHAN	
1.04.01.1.05	Administrasi Kepegawaian Perangkat Daerah	Tersedianya Administrasi Kepegawaian Perangkat Daerah	%		%	100 %	100 %	600,000,000	94,036,000	94,036,000					100 %	600,000,000		
1.04.01.1.05.01	Peningkatan Sarana dan Prasarana Disiplin Pegawai	Jumlah Unit Peningkatan Sarana dan Prasarana Disiplin Pegawai				1 Unit	1 Unit	10,000,000	1,980,000	1,980,000	Semua Kab/Kota, Semua Kecamatan, Semua Kelurahan	Dana Transfer Umum-Dana Alokasi Umum	1. Peningkatan kualitas hidup masyarakat dan pemerataan akses terhadap pelayanan dasar	Dinas Perumahan Rakyat Kawasan Permukiman dan Pertanahan	1 Unit	10,000,000	DINAS PERUMAHAN RAKYAT, KAWASAN PEMUKIMAN DAN PERTANAHAN	
1.04.01.1.05.02	Pengadaan Pakaian Dinas Beserta Atribut Kelengkapannya	Jumlah Paket Pakaian Dinas Beserta Atribut Kelengkapan				100 Paket	100 Paket	70,000,000	56,000,000	56,000,000	Semua Kab/Kota, Semua Kecamatan, Semua Kelurahan	Dana Transfer Umum-Dana Alokasi Umum	1. Peningkatan kualitas hidup masyarakat dan pemerataan akses terhadap pelayanan dasar	Dinas Perumahan Rakyat Kawasan Permukiman dan Pertanahan	100 Paket	70,000,000	DINAS PERUMAHAN RAKYAT, KAWASAN PEMUKIMAN DAN PERTANAHAN	
1.04.01.1.05.03	Pendataan dan Pengolahan Administrasi Kepegawaian	Jumlah Dokumen Pendataan dan Pengolahan Administrasi Kepegawaian				1 Dokumen	1 Dokumen	5,000,000	1,675,000	1,675,000	Semua Kab/Kota, Semua Kecamatan, Semua Kelurahan	Dana Transfer Umum-Dana Alokasi Umum	1. Peningkatan kualitas hidup masyarakat dan pemerataan akses terhadap pelayanan dasar	Dinas Perumahan Rakyat Kawasan Permukiman dan Pertanahan	1 Dokumen	5,000,000	DINAS PERUMAHAN RAKYAT, KAWASAN PEMUKIMAN DAN PERTANAHAN	

**Penetapan Perubahan Rencana Kerja Pemerintah Daerah (RKPD)
Provinsi Sulawesi Tenggara
Tahun 2023**

Kode	Urusan/ Bidang Urusan/ Program/ Kegiatan/ Sub Kegiatan	Indikator Program/ Kegiatan/ Sub Kegiatan	Target Akhir Periode RPJMD	Realisasi Capaian RKPD Tahun 2021	Prakiraan Capaian Target RKPD Tahun 2022	Capaian Kinerja dan Kerangka Pendanaan								Kelompok Sasaran	Prakiraan Maju Rencana Tahun 2024		Perangkat Daerah Penanggung Jawab	
						Target 2023		Pagu Indikatif			Lokasi	Sumber Dana	Prioritas		Target	Pagu Indikatif		
						Semula	Menjadi	RKPD 2023	APBD 2023	RKPD 2023 Perubahan			Nasional					Daerah
1.04.01.1.05.04	Koordinasi dan Pelaksanaan Sistem Informasi Kepegawaian	Jumlah Dokumen Hasil Koordinasi dan Pelaksanaan Sistem Informasi Kepegawaian				1 Dokumen	1 Dokumen	5,000,000	2,060,000	2,060,000	Semua Kab/Kota, Semua Kecamatan, Semua Kelurahan	Dana Transfer Umum-Dana Alokasi Umum	1. Peningkatan kualitas hidup masyarakat dan pemerataan akses terhadap pelayanan dasar	Dinas Perumahan Rakyat Kawasan Permukiman dan Pertanahan	1 Dokumen	5,000,000	DINAS PERUMAHAN RAKYAT,KAWASAN PEMUKIMAN DAN PERTANAHAN	
1.04.01.1.05.05	Monitoring, Evaluasi, dan Penilaian Kinerja Pegawai	Jumlah Dokumen Hasil Koordinasi dan Pelaksanaan Sistem Informasi Kepegawaian Jumlah Dokumen Monitoring, Evaluasi, dan Penilaian Kinerja Pegawai				2 Dokumen 0 Dokumen	2 Dokumen 0 Dokumen	10,000,000	2,060,000	2,060,000	Semua Kab/Kota, Semua Kecamatan, Semua Kelurahan	Dana Transfer Umum-Dana Alokasi Umum	1. Peningkatan kualitas hidup masyarakat dan pemerataan akses terhadap pelayanan dasar	Dinas Perumahan Rakyat Kawasan Permukiman dan Pertanahan	2 Dokumen 0 Dokumen	10,000,000	DINAS PERUMAHAN RAKYAT,KAWASAN PEMUKIMAN DAN PERTANAHAN	
1.04.01.1.05.09	Pendidikan dan Pelatihan Pegawai Berdasarkan Tugas dan Fungsi	Jumlah Pegawai Berdasarkan Tugas dan Fungsi yang Mengikuti Pendidikan dan Pelatihan				10 Orang	10 Orang	200,000,000	30,261,000	30,261,000	Semua Kab/Kota, Semua Kecamatan, Semua Kelurahan	Dana Transfer Umum-Dana Alokasi Umum	1. Peningkatan kualitas hidup masyarakat dan pemerataan akses terhadap pelayanan dasar	Dinas Perumahan Rakyat Kawasan Permukiman dan Pertanahan	10 Orang	200,000,000	DINAS PERUMAHAN RAKYAT,KAWASAN PEMUKIMAN DAN PERTANAHAN	
1.04.01.1.05.10	Sosialisasi Peraturan Perundang-Undangan	Jumlah Orang yang Mengikuti Sosialisasi Peraturan Perundang-Undangan				20 Orang	20 Orang	150,000,000	0	0	Semua Kab/Kota, Semua Kecamatan, Semua Kelurahan	Dana Transfer Umum-Dana Alokasi Umum	1. Peningkatan kualitas hidup masyarakat dan pemerataan akses terhadap pelayanan dasar	Dinas Perumahan Rakyat Kawasan Permukiman dan Pertanahan	20 Orang	150,000,000	DINAS PERUMAHAN RAKYAT,KAWASAN PEMUKIMAN DAN PERTANAHAN	
1.04.01.1.05.11	Bimbingan Teknis Implementasi Peraturan Perundang-Undangan	Jumlah Orang yang Mengikuti Bimbingan Teknis Implementasi Peraturan Perundang-Undangan				20 Orang	20 Orang	150,000,000	0	0	Semua Kab/Kota, Semua Kecamatan, Semua Kelurahan	Dana Transfer Umum-Dana Alokasi Umum	1. Peningkatan kualitas hidup masyarakat dan pemerataan akses terhadap pelayanan dasar	Dinas Perumahan Rakyat Kawasan Permukiman dan Pertanahan	20 Orang	150,000,000	DINAS PERUMAHAN RAKYAT,KAWASAN PEMUKIMAN DAN PERTANAHAN	
1.04.01.1.06	Administrasi Umum Perangkat Daerah	Tersedianya Administrasi Umum Perangkat Daerah	%		%	100 %	100 %	1,563,500,000	1,406,808,840	1,406,808,840					100 %	1,563,500,000		
1.04.01.1.06.01	Penyediaan Komponen Instalasi Listrik/Penerangan Bangunan Kantor	Jumlah Paket Komponen Instalasi Listrik/Penerangan Bangunan Kantor yang Disediakan				1 Paket	1 Paket	5,000,000	10,696,500	10,696,500	Semua Kab/Kota, Semua Kecamatan, Semua Kelurahan	Dana Transfer Umum-Dana Alokasi Umum	1. Peningkatan kualitas hidup masyarakat dan pemerataan akses terhadap pelayanan dasar	Dinas Perumahan Rakyat Kawasan Permukiman dan Pertanahan	1 Paket	5,000,000	DINAS PERUMAHAN RAKYAT,KAWASAN PEMUKIMAN DAN PERTANAHAN	
1.04.01.1.06.02	Penyediaan Peralatan dan Perlengkapan Kantor	Jumlah Paket Peralatan dan Perlengkapan Kantor yang Disediakan				1 Paket	1 Paket	150,000,000	14,000,000	14,000,000		Dana Transfer Umum-Dana Alokasi Umum	1. Peningkatan kualitas hidup masyarakat dan pemerataan akses terhadap pelayanan dasar	Dinas Perumahan Rakyat Kawasan Permukiman dan Pertanahan	1 Paket	150,000,000	DINAS PERUMAHAN RAKYAT,KAWASAN PEMUKIMAN DAN PERTANAHAN	

**Penetapan Perubahan Rencana Kerja Pemerintah Daerah (RKPD)
Provinsi Sulawesi Tenggara
Tahun 2023**

Kode	Urusan/ Bidang Urusan/ Program/ Kegiatan/ Sub Kegiatan	Indikator Program/ Kegiatan/ Sub Kegiatan	Target Akhir Periode RPJMD	Realisasi Capaian RKPD Tahun 2021	Prakiraan Capaian Target RKPD Tahun 2022	Capaian Kinerja dan Kerangka Pendanaan								Kelompok Sasaran	Prakiraan Maju Rencana Tahun 2024		Perangkat Daerah Penanggung Jawab	
						Target 2023		Pagu Indikatif			Lokasi	Sumber Dana	Prioritas		Target	Pagu Indikatif		
						Semula	Menjadi	RKPD 2023	APBD 2023	RKPD 2023 Perubahan			Nasional					Daerah
1.04.01.1.06.03	Penyediaan Peralatan Rumah Tangga	Jumlah Paket Peralatan Rumah Tangga yang Disediakan				1 Paket	1 Paket	150,000,000	0	0		Dana Transfer Umum-Dana Alokasi Umum		1. Peningkatan kualitas hidup masyarakat dan pemerataan akses terhadap pelayanan dasar	Dinas Perumahan Rakyat Kawasan Permukiman dan Pertanahan	1 Paket	150,000,000	DINAS PERUMAHAN RAKYAT,KAWASAN PEMUKIMAN DAN PERTANAHAN
1.04.01.1.06.04	Penyediaan Bahan Logistik Kantor	Jumlah Paket Bahan Logistik Kantor yang Disediakan				1 Paket	1 Paket	500,000,000	258,848,340	258,848,340	Semua Kab/Kota, Semua Kecamatan, Semua Kelurahan	Dana Transfer Umum-Dana Alokasi Umum		1. Peningkatan kualitas hidup masyarakat dan pemerataan akses terhadap pelayanan dasar	Dinas Perumahan Rakyat Kawasan Permukiman dan Pertanahan	1 Paket	500,000,000	DINAS PERUMAHAN RAKYAT,KAWASAN PEMUKIMAN DAN PERTANAHAN
1.04.01.1.06.05	Penyediaan Barang Cetak dan Penggandaan	Jumlah Paket Barang Cetak dan Penggandaan yang Disediakan				1 Paket	1 Paket	100,000,000	368,270,000	368,270,000	Semua Kab/Kota, Semua Kecamatan, Semua Kelurahan	Dana Transfer Umum-Dana Alokasi Umum		1. Peningkatan kualitas hidup masyarakat dan pemerataan akses terhadap pelayanan dasar	Dinas Perumahan Rakyat Kawasan Permukiman dan Pertanahan	1 Paket	100,000,000	DINAS PERUMAHAN RAKYAT,KAWASAN PEMUKIMAN DAN PERTANAHAN
1.04.01.1.06.06	Penyediaan Bahan Bacaan dan Peraturan Perundang-Undangan	Jumlah Dokumen Bahan Bacaan dan Peraturan Perundang-Undangan yang Disediakan				1 Dokumen	1 Dokumen	3,500,000	2,760,000	2,760,000	Semua Kab/Kota, Semua Kecamatan, Semua Kelurahan	Dana Transfer Umum-Dana Alokasi Umum		1. Peningkatan kualitas hidup masyarakat dan pemerataan akses terhadap pelayanan dasar	Dinas Perumahan Rakyat Kawasan Permukiman dan Pertanahan	1 Dokumen	3,500,000	DINAS PERUMAHAN RAKYAT,KAWASAN PEMUKIMAN DAN PERTANAHAN
1.04.01.1.06.08	Fasilitasi Kunjungan Tamu	Jumlah Laporan Fasilitasi Kunjungan Tamu				12 Laporan	12 Laporan	250,000,000	120,000,000	120,000,000	Semua Kab/Kota, Semua Kecamatan, Semua Kelurahan	Dana Transfer Umum-Dana Alokasi Umum		1. Peningkatan kualitas hidup masyarakat dan pemerataan akses terhadap pelayanan dasar	Dinas Perumahan Rakyat Kawasan Permukiman dan Pertanahan	12 Laporan	250,000,000	DINAS PERUMAHAN RAKYAT,KAWASAN PEMUKIMAN DAN PERTANAHAN
1.04.01.1.06.09	Penyelenggaraan Rapat Koordinasi dan Konsultasi SKPD	Jumlah Laporan Penyelenggaraan Rapat Koordinasi dan Konsultasi SKPD				20 Laporan	20 Laporan	250,000,000	632,234,000	632,234,000	Semua Kab/Kota, Semua Kecamatan, Semua Kelurahan	Dana Transfer Umum-Dana Alokasi Umum		1. Peningkatan kualitas hidup masyarakat dan pemerataan akses terhadap pelayanan dasar	Dinas Perumahan Rakyat Kawasan Permukiman dan Pertanahan	20 Laporan	250,000,000	DINAS PERUMAHAN RAKYAT,KAWASAN PEMUKIMAN DAN PERTANAHAN
1.04.01.1.06.10	Penatausahaan Arsip Dinamis pada SKPD	Jumlah Dokumen Penatausahaan Arsip Dinamis pada SKPD				1 Dokumen	1 Dokumen	5,000,000	0	0	Semua Kab/Kota, Semua Kecamatan, Semua Kelurahan	Dana Transfer Umum-Dana Alokasi Umum		1. Peningkatan kualitas hidup masyarakat dan pemerataan akses terhadap pelayanan dasar	Dinas Perumahan Rakyat Kawasan Permukiman dan Pertanahan	1 Dokumen	5,000,000	DINAS PERUMAHAN RAKYAT,KAWASAN PEMUKIMAN DAN PERTANAHAN
1.04.01.1.06.11	Dukungan Pelaksanaan Sistem Pemerintahan Berbasis Elektronik pada	Jumlah Dokumen Dukungan Pelaksanaan Sistem Pemerintahan Berbasis Elektronik pada SKPD				1 Dokumen	1 Dokumen	150,000,000	0	0	Semua Kab/Kota, Semua Kecamatan, Semua Kelurahan	Dana Transfer Umum-Dana Alokasi Umum		1. Peningkatan kualitas hidup masyarakat dan pemerataan akses terhadap pelayanan dasar	Dinas Perumahan Rakyat Kawasan Permukiman dan	1 Dokumen	150,000,000	DINAS PERUMAHAN RAKYAT,KAWASAN PEMUKIMAN DAN

**Penetapan Perubahan Rencana Kerja Pemerintah Daerah (RKPD)
Provinsi Sulawesi Tenggara
Tahun 2023**

Kode	Kode	Kode	Kode	Kode	Urusan/ Bidang Urusan/ Program/ Kegiatan/ Sub Kegiatan	Indikator Program/ Kegiatan/ Sub Kegiatan	Target Akhir Periode RPJMD	Realisasi Capaian RKPD Tahun 2021	Prakiraan Capaian Target RKPD Tahun 2022	Capaian Kinerja dan Kerangka Pendanaan					Kelompok Sasaran	Prakiraan Maju Rencana Tahun 2024		Perangkat Daerah Penanggung Jawab				
										Target 2023		Pagu Indikatif				Lokasi	Sumber Dana		Prioritas		Target	Pagu Indikatif
										Semula	Menjadi	RKPD 2023	APBD 2023	RKPD 2023 Perubahan					Nasional	Daerah		
1	04	01	1.07		Pengadaan Barang Milik Daerah Penunjang Urusan Pemerintah Daerah	Jumlah Barang Milik Daerah Penunjang Urusan Pemerintah Daerah yang di adakan	Unit		Unit	22 Unit	22 Unit	1,325,000,000	44,311,115	44,311,115				22 Unit	1,325,000,000			
1	04	01	1.07	01	Pengadaan Kendaraan Perorangan Dinas atau Kendaraan Dinas Jabatan	Jumlah Unit Kendaraan Perorangan Dinas atau Kendaraan Dinas Jabatan yang Disediakan				2 Unit	2 Unit	700,000,000	0	0	Semua Kab/Kota, Semua Kecamatan, Semua Kelurahan	Dana Transfer Umum-Dana Alokasi Umum	1. Peningkatan kualitas hidup masyarakat dan pemerataan akses terhadap pelayanan dasar	Dinas Perumahan Rakyat Kawasan Permukiman dan Pertanahan	2 Unit	700,000,000	DINAS PERUMAHAN RAKYAT,KAWASAN PEMUKIMAN DAN PERTANAHAN	
1	04	01	1.07	05	Pengadaan Mebel	Jumlah Paket Mebel yang Disediakan				5 Paket	5 Paket	75,000,000	18,311,115	18,311,115	Semua Kab/Kota, Semua Kecamatan, Semua Kelurahan	Dana Transfer Umum-Dana Alokasi Umum	1. Peningkatan kualitas hidup masyarakat dan pemerataan akses terhadap pelayanan dasar	Dinas Perumahan Rakyat Kawasan Permukiman dan Pertanahan	5 Paket	75,000,000	DINAS PERUMAHAN RAKYAT,KAWASAN PEMUKIMAN DAN PERTANAHAN	
1	04	01	1.07	06	Pengadaan Peralatan dan Mesin Lainnya	Jumlah Unit Peralatan dan Mesin Lainnya yang Disediakan				4 Unit	4 Unit	100,000,000	26,000,000	26,000,000	Semua Kab/Kota, Semua Kecamatan, Semua Kelurahan	Dana Transfer Umum-Dana Alokasi Umum	1. Peningkatan kualitas hidup masyarakat dan pemerataan akses terhadap pelayanan dasar	Dinas Perumahan Rakyat Kawasan Permukiman dan Pertanahan	4 Unit	100,000,000	DINAS PERUMAHAN RAKYAT,KAWASAN PEMUKIMAN DAN PERTANAHAN	
1	04	01	1.07	09	Pengadaan Gedung Kantor atau Bangunan Lainnya	Jumlah Unit Gedung Kantor atau Bangunan Lainnya yang Disediakan				1 Unit	1 Unit	350,000,000	0	0	Semua Kab/Kota, Semua Kecamatan, Semua Kelurahan	Dana Transfer Umum-Dana Alokasi Umum	1. Peningkatan kualitas hidup masyarakat dan pemerataan akses terhadap pelayanan dasar	Dinas Perumahan Rakyat Kawasan Permukiman dan Pertanahan	1 Unit	350,000,000	DINAS PERUMAHAN RAKYAT,KAWASAN PEMUKIMAN DAN PERTANAHAN	
1	04	01	1.07	10	Pengadaan Sarana dan Prasarana Gedung Kantor atau Bangunan Lainnya	Jumlah Unit Sarana dan Prasarana Gedung Kantor atau Bangunan Lainnya yang Disediakan				5 Unit	5 Unit	50,000,000	0	0	Semua Kab/Kota, Semua Kecamatan, Semua Kelurahan	Dana Transfer Umum-Dana Alokasi Umum	1. Peningkatan kualitas hidup masyarakat dan pemerataan akses terhadap pelayanan dasar	Dinas Perumahan Rakyat Kawasan Permukiman dan Pertanahan	5 Unit	50,000,000	DINAS PERUMAHAN RAKYAT,KAWASAN PEMUKIMAN DAN PERTANAHAN	
1	04	01	1.07	11	Pengadaan Sarana dan Prasarana Pendukung Gedung Kantor atau Bangunan Lainnya	Jumlah Unit Sarana dan Prasarana Pendukung Gedung Kantor atau Bangunan Lainnya yang Disediakan				5 Unit	5 Unit	50,000,000	0	0	Semua Kab/Kota, Semua Kecamatan, Semua Kelurahan	Dana Transfer Umum-Dana Alokasi Umum	1. Peningkatan kualitas hidup masyarakat dan pemerataan akses terhadap pelayanan dasar	Dinas Perumahan Rakyat Kawasan Permukiman dan Pertanahan	5 Unit	50,000,000	DINAS PERUMAHAN RAKYAT,KAWASAN PEMUKIMAN DAN PERTANAHAN	
1	04	01	1.08		Penyediaan Jasa Penunjang Urusan Pemerintahan Daerah	Jumlah Laporan Penyediaan Jasa Penunjang Urusan Pemerintahan Daerah	Laporan		Laporan	3 Laporan	3 Laporan	383,500,000	460,521,794	460,521,794					3 Laporan	383,500,000		

**Penetapan Perubahan Rencana Kerja Pemerintah Daerah (RKPD)
Provinsi Sulawesi Tenggara
Tahun 2023**

Kode	Urusan/ Bidang Urusan/ Program/ Kegiatan/ Sub Kegiatan	Indikator Program/ Kegiatan/ Sub Kegiatan	Target Akhir Periode RPJMD	Realisasi Capaian RKPD Tahun 2021	Prakiraan Capaian Target RKPD Tahun 2022	Capaian Kinerja dan Kerangka Pendanaan								Kelompok Sasaran	Prakiraan Maju Rencana Tahun 2024		Perangkat Daerah Penanggung Jawab	
						Target 2023		Pagu Indikatif			Lokasi	Sumber Dana	Prioritas		Target	Pagu Indikatif		
						Semula	Menjadi	RKPD 2023	APBD 2023	RKPD 2023 Perubahan			Nasional					Daerah
1.04.01.1.08.01	Penyediaan Jasa Surat Menyurat	Jumlah Laporan Penyediaan Jasa Surat Menyurat				1 Laporan	1 Laporan	3,500,000	3,500,000	3,500,000	Semua Kab/Kota, Semua Kecamatan, Semua Kelurahan	Dana Transfer Umum-Dana Alokasi Umum	1. Peningkatan kualitas hidup masyarakat dan pemerataan akses terhadap pelayanan dasar	Dinas Perumahan Rakyat Kawasan Permukiman dan Pertanahan	1 Laporan	3,500,000	DINAS PERUMAHAN RAKYAT,KAWASAN PEMUKIMAN DAN PERTANAHAN	
1.04.01.1.08.02	Penyediaan Jasa Komunikasi, Sumber Daya Air dan Listrik	Jumlah Laporan Penyediaan Jasa Komunikasi, Sumber Daya Air dan Listrik yang Disediakan				1 Laporan	1 Laporan	200,000,000	142,021,794	142,021,794	Semua Kab/Kota, Semua Kecamatan, Semua Kelurahan	Dana Transfer Umum-Dana Alokasi Umum	1. Peningkatan kualitas hidup masyarakat dan pemerataan akses terhadap pelayanan dasar	Dinas Perumahan Rakyat Kawasan Permukiman dan Pertanahan	1 Laporan	200,000,000	DINAS PERUMAHAN RAKYAT,KAWASAN PEMUKIMAN DAN PERTANAHAN	
1.04.01.1.08.04	Penyediaan Jasa Pelayanan Umum Kantor	Jumlah Laporan Penyediaan Jasa Pelayanan Umum Kantor yang Disediakan				1 Laporan	1 Laporan	180,000,000	315,000,000	315,000,000	Semua Kab/Kota, Semua Kecamatan, Semua Kelurahan	Dana Transfer Umum-Dana Alokasi Umum	1. Peningkatan kualitas hidup masyarakat dan pemerataan akses terhadap pelayanan dasar	Dinas Perumahan Rakyat Kawasan Permukiman dan Pertanahan	1 Laporan	180,000,000	DINAS PERUMAHAN RAKYAT,KAWASAN PEMUKIMAN DAN PERTANAHAN	
1.04.01.1.09	Pemeliharaan Barang Milik Daerah Penunjang Urusan Pemerintahan Daerah	Jumlah Barang Milik Daerah Penunjang Urusan yang terpelihara	Unit		Unit	33 Unit	33 Unit	790,000,000	1,056,126,037	1,056,126,037					33 Unit	790,000,000		
1.04.01.1.09.01	Penyediaan Jasa Pemeliharaan, Biaya Pemeliharaan dan Pajak Kendaraan Perorangan Dinas atau Kendaraan Dinas Jabatan	Jumlah Kendaraan Perorangan Dinas atau Kendaraan Dinas Jabatan yang Dipelihara dan Dibayarkan Pajaknya				5 Unit	5 Unit	350,000,000	311,360,000	311,360,000	Semua Kab/Kota, Semua Kecamatan, Semua Kelurahan	Dana Transfer Umum-Dana Alokasi Umum	1. Peningkatan kualitas hidup masyarakat dan pemerataan akses terhadap pelayanan dasar	Dinas Perumahan Rakyat Kawasan Permukiman dan Pertanahan	5 Unit	350,000,000	DINAS PERUMAHAN RAKYAT,KAWASAN PEMUKIMAN DAN PERTANAHAN	
1.04.01.1.09.02	Penyediaan Jasa Pemeliharaan, Biaya Pemeliharaan, Pajak dan Perizinan Kendaraan Dinas Operasional atau Lapangan	Jumlah Kendaraan Dinas Operasional atau Lapangan yang Dipelihara dan Dibayarkan Pajak dan Perizinannya				10 Unit	10 Unit	100,000,000	0	0	Semua Kab/Kota, Semua Kecamatan, Semua Kelurahan	Dana Transfer Umum-Dana Alokasi Umum	1. Peningkatan kualitas hidup masyarakat dan pemerataan akses terhadap pelayanan dasar	Dinas Perumahan Rakyat Kawasan Permukiman dan Pertanahan	10 Unit	100,000,000	DINAS PERUMAHAN RAKYAT,KAWASAN PEMUKIMAN DAN PERTANAHAN	
1.04.01.1.09.05	Pemeliharaan Mebel	Jumlah Mebel yang Dipelihara				5 Unit	5 Unit	10,000,000	0	0	Semua Kab/Kota, Semua Kecamatan, Semua Kelurahan	Dana Transfer Umum-Dana Alokasi Umum	1. Peningkatan kualitas hidup masyarakat dan pemerataan akses terhadap pelayanan dasar	Dinas Perumahan Rakyat Kawasan Permukiman dan Pertanahan	5 Unit	10,000,000	DINAS PERUMAHAN RAKYAT,KAWASAN PEMUKIMAN DAN PERTANAHAN	

**Penetapan Perubahan Rencana Kerja Pemerintah Daerah (RKPD)
Provinsi Sulawesi Tenggara
Tahun 2023**

Kode	Urusan/ Bidang Urusan/ Program/ Kegiatan/ Sub Kegiatan	Indikator Program/ Kegiatan/ Sub Kegiatan	Target Akhir Periode RPJMD	Realisasi Capaian RKPD Tahun 2021	Prakiraan Capaian Target RKPD Tahun 2022	Capaian Kinerja dan Kerangka Pendanaan								Kelompok Sasaran	Prakiraan Maju Rencana Tahun 2024		Perangkat Daerah Penanggung Jawab	
						Target 2023		Pagu Indikatif			Lokasi	Sumber Dana	Prioritas		Target	Pagu Indikatif		
						Semula	Menjadi	RKPD 2023	APBD 2023	RKPD 2023 Perubahan			Nasional					Daerah
1.04.01.1.09.06	Pemeliharaan Peralatan dan Mesin Lainnya	Jumlah Peralatan dan Mesin Lainnya yang Dipelihara				10 Unit	10 Unit	25,000,000	5,600,000	5,600,000	Semua Kab/Kota, Semua Kecamatan, Semua Kelurahan	Dana Transfer Umum-Dana Alokasi Umum	1. Peningkatan kualitas hidup masyarakat dan pemerataan akses terhadap pelayanan dasar	Dinas Perumahan Rakyat Kawasan Permukiman dan Pertanahan	10 Unit	25,000,000	DINAS PERUMAHAN RAKYAT, KAWASAN PEMUKIMAN DAN PERTANAHAN	
1.04.01.1.09.09	Pemeliharaan/Rehabilitasi Gedung Kantor dan Bangunan Lainnya	Jumlah Gedung Kantor dan Bangunan Lainnya yang Dipelihara/Direhabilitasi				1 Unit	1 Unit	275,000,000	716,966,037	716,966,037	Semua Kab/Kota, Semua Kecamatan, Semua Kelurahan	Dana Transfer Umum-Dana Alokasi Umum	1. Peningkatan kualitas hidup masyarakat dan pemerataan akses terhadap pelayanan dasar	Dinas Perumahan Rakyat Kawasan Permukiman dan Pertanahan	1 Unit	275,000,000	DINAS PERUMAHAN RAKYAT, KAWASAN PEMUKIMAN DAN PERTANAHAN	
1.04.01.1.09.10	Pemeliharaan/Rehabilitasi Sarana dan Prasarana Gedung Kantor atau Bangunan Lainnya	Jumlah Sarana dan Prasarana Gedung Kantor atau Bangunan Lainnya yang Dipelihara/Direhabilitasi				1 Unit	1 Unit	25,000,000	22,200,000	22,200,000	Semua Kab/Kota, Semua Kecamatan, Semua Kelurahan	Dana Transfer Umum-Dana Alokasi Umum	1. Peningkatan kualitas hidup masyarakat dan pemerataan akses terhadap pelayanan dasar	Dinas Perumahan Rakyat Kawasan Permukiman dan Pertanahan	1 Unit	25,000,000	DINAS PERUMAHAN RAKYAT, KAWASAN PEMUKIMAN DAN PERTANAHAN	
1.04.01.1.09.11	Pemeliharaan/Rehabilitasi Sarana dan Prasarana Pendukung Gedung Kantor atau Bangunan Lainnya	Jumlah Sarana dan Prasarana Pendukung Gedung Kantor atau Bangunan Lainnya yang Dipelihara/Direhabilitasi				1 Unit	1 Unit	5,000,000	0	0	Semua Kab/Kota, Semua Kecamatan, Semua Kelurahan	Dana Transfer Umum-Dana Alokasi Umum	1. Peningkatan kualitas hidup masyarakat dan pemerataan akses terhadap pelayanan dasar	Dinas Perumahan Rakyat Kawasan Permukiman dan Pertanahan	1 Unit	5,000,000	DINAS PERUMAHAN RAKYAT, KAWASAN PEMUKIMAN DAN PERTANAHAN	
1.04.02	PROGRAM PENGEMBANGAN PERUMAHAN	Tersedianya Rumah Layak Huni bagi Korban Bencana atau Relokasi Program Pemerintah Provinsi	Unit		Unit	50 Unit	50 Unit	26,350,000,000	445,630,000	445,630,000					50 Unit	26,350,000,000		
1.04.02.1.01	Pendataan Penyediaan dan Rehabilitasi Rumah Korban Bencana atau Relokasi Program Provinsi	Jumlah Rumah Layak Huni bagi Korban Bencana atau Relokasi Program Pemerintah Provinsi	Unit		Unit	50 Unit	50 Unit	1,200,000,000	445,630,000	445,630,000					50 Unit	1,200,000,000		
1.04.02.1.01.01	Identifikasi Perumahan di Lokasi Rawan Bencana atau Terkena Relokasi Program Provinsi	Jumlah Dokumen Data Rumah di Lokasi Rawan Bencana dan Lokasi yang Berpotensi Terkena Relokasi Program Provinsi				4 Dokumen	4 Dokumen	200,000,000	445,630,000	445,630,000	Semua Kab/Kota, Semua Kecamatan, Semua Kelurahan	Dana Transfer Umum-Dana Alokasi Umum	Memperkuat Infrastruktur Untuk Mendukung Pengembangan Ekonomi Dan Pelayanan Dasar	Korban Bencana atau Relokasi Program Pemerintah Provinsi Sulawesi Tenggara	4 Dokumen	200,000,000	DINAS PERUMAHAN RAKYAT, KAWASAN PEMUKIMAN DAN PERTANAHAN	

**Penetapan Perubahan Rencana Kerja Pemerintah Daerah (RKPD)
Provinsi Sulawesi Tenggara
Tahun 2023**

Kode	Urusan/ Bidang Urusan/ Program/ Kegiatan/ Sub Kegiatan	Indikator Program/ Kegiatan/ Sub Kegiatan	Target Akhir Periode RPJMD	Realisasi Capaian RKPD Tahun 2021	Prakiraan Capaian Target RKPD Tahun 2022	Capaian Kinerja dan Kerangka Pendanaan								Kelompok Sasaran	Prakiraan Maju Rencana Tahun 2024		Perangkat Daerah Penanggung Jawab	
						Target 2023		Pagu Indikatif			Lokasi	Sumber Dana	Prioritas		Target	Pagu Indikatif		
						Semula	Menjadi	RKPD 2023	APBD 2023	RKPD 2023 Perubahan			Nasional					Daerah
1.04.02.1.01.02	Identifikasi Lahan-Lahan Potensial sebagai Lokasi Relokasi Perumahan	Jumlah Dokumen Data Lahan yang Potensial sebagai Lokasi Relokasi Perumahan				1 Dokumen	1 Dokumen	200,000,000	0	0	Semua Kab/Kota, Semua Kecamatan, Semua Kelurahan	Dana Transfer Umum-Dana Alokasi Umum	Memperkuat Infrastruktur Untuk Mendukung Pengembangan Ekonomi Dan Pelayanan Dasar	1. Peningkatan kualitas hidup masyarakat dan pemerataan akses terhadap pelayanan dasar	Korban Bencana atau Relokasi Program Pemerintah Provinsi Sulawesi Tenggara	1 Dokumen	200,000,000	DINAS PERUMAHAN RAKYAT,KAWASAN PEMUKIMAN DAN PERTANAHAN
1.04.02.1.01.03	Pengumpulan Data Rumah Korban Bencana Kejadian Sebelumnya yang Belum Tertangani	Jumlah Dokumen Data Rumah Korban Bencana Kejadian Sebelumnya yang Belum Tertangani				1 Dokumen	1 Dokumen	200,000,000	0	0	Semua Kab/Kota, Semua Kecamatan, Semua Kelurahan	Dana Transfer Umum-Dana Alokasi Umum	Memperkuat Infrastruktur Untuk Mendukung Pengembangan Ekonomi Dan Pelayanan Dasar	1. Peningkatan kualitas hidup masyarakat dan pemerataan akses terhadap pelayanan dasar	Korban Bencana atau Relokasi Program Pemerintah Provinsi Sulawesi Tenggara	1 Dokumen	200,000,000	DINAS PERUMAHAN RAKYAT,KAWASAN PEMUKIMAN DAN PERTANAHAN
1.04.02.1.01.04	Pendataan Tingkat Kerusakan Rumah Akibat Bencana	Jumlah Dokumen Data Rumah yang Terkena Bencana Berdasarkan Tingkat Kerusakan Rumah				1 Dokumen	1 Dokumen	200,000,000	0	0	Semua Kab/Kota, Semua Kecamatan, Semua Kelurahan	Dana Transfer Umum-Dana Alokasi Umum	Memperkuat Infrastruktur Untuk Mendukung Pengembangan Ekonomi Dan Pelayanan Dasar	1. Peningkatan kualitas hidup masyarakat dan pemerataan akses terhadap pelayanan dasar	Korban Bencana atau Relokasi Program Pemerintah Provinsi Sulawesi Tenggara	1 Dokumen	200,000,000	DINAS PERUMAHAN RAKYAT,KAWASAN PEMUKIMAN DAN PERTANAHAN
1.04.02.1.01.05	Pendataan dan Verifikasi Penerima Rumah bagi Korban Bencana Alam atau Terkena Relokasi Program Provinsi	Jumlah Dokumen Data Calon Penerima Rumah bagi Korban Bencana atau yang Terkena Relokasi Program Provinsi yang Terverifikasi				1 Dokumen	1 Dokumen	200,000,000	0	0	Semua Kab/Kota, Semua Kecamatan, Semua Kelurahan	Dana Transfer Umum-Dana Alokasi Umum	Memperkuat Infrastruktur Untuk Mendukung Pengembangan Ekonomi Dan Pelayanan Dasar	1. Peningkatan kualitas hidup masyarakat dan pemerataan akses terhadap pelayanan dasar	Korban Bencana atau Relokasi Program Pemerintah Provinsi Sulawesi Tenggara	1 Dokumen	200,000,000	DINAS PERUMAHAN RAKYAT,KAWASAN PEMUKIMAN DAN PERTANAHAN
1.04.02.1.01.06	Pendataan Rumah Sewa Milik Masyarakat, Rumah Susun dan Rumah Khusus	Jumlah Dokumen Data Rumah Sewa Milik Masyarakat, Rumah Susun, dan Rumah Khusus				1 Dokumen	1 Dokumen	200,000,000	0	0	Semua Kab/Kota, Semua Kecamatan, Semua Kelurahan	Dana Transfer Umum-Dana Alokasi Umum	Memperkuat Infrastruktur Untuk Mendukung Pengembangan Ekonomi Dan Pelayanan Dasar	1. Peningkatan kualitas hidup masyarakat dan pemerataan akses terhadap pelayanan dasar	Korban Bencana atau Relokasi Program Pemerintah Provinsi Sulawesi Tenggara	1 Dokumen	200,000,000	DINAS PERUMAHAN RAKYAT,KAWASAN PEMUKIMAN DAN PERTANAHAN
1.04.02.1.02	Sosialisasi dan Persiapan Penyediaan dan Rehabilitasi Rumah Korban Bencana atau Relokasi Program Provinsi	Jumlah Rumah Layak Huni bagi Korban Bencana atau Relokasi Program Pemerintah Provinsi	Unit		Unit	50 Unit	50 Unit	600,000,000	0	0						50 Unit	600,000,000	

**Penetapan Perubahan Rencana Kerja Pemerintah Daerah (RKPD)
Provinsi Sulawesi Tenggara
Tahun 2023**

Kode	Urusan/ Bidang Urusan/ Program/ Kegiatan/ Sub Kegiatan	Indikator Program/ Kegiatan/ Sub Kegiatan	Target Akhir Periode RPJMD	Realisasi Capaian RKPD Tahun 2021	Prakiraan Capaian Target RKPD Tahun 2022	Capaian Kinerja dan Kerangka Pendanaan								Kelompok Sasaran	Prakiraan Maju Rencana Tahun 2024		Perangkat Daerah Penanggung Jawab	
						Target 2023		Pagu Indikatif			Lokasi	Sumber Dana	Prioritas		Target	Pagu Indikatif		
						Semula	Menjadi	RKPD 2023	APBD 2023	RKPD 2023 Perubahan			Nasional					Daerah
1.04.02.1.02.01	Sosialisasi Standar Teknis Penyediaan dan Rehabilitasi Rumah kepada Masyarakat/Sukarelawan Tanggap Bencana	Jumlah Orang/Sukarelawan yang Mengikuti Sosialisasi Standar Teknis Penyediaan dan Rehabilitasi Rumah Korban Bencana				1 Orang	1 Orang	100,000,000	0	0	Semua Kab/Kota, Semua Kecamatan, Semua Kelurahan	Dana Transfer Umum-Dana Alokasi Umum	Memperkuat Infrastruktur Untuk Mendukung Pengembangan Ekonomi Dan Pelayanan Dasar	1. Peningkatan kualitas hidup masyarakat dan pemerataan akses terhadap pelayanan dasar	Korban Bencana atau Relokasi Program Pemerintah Provinsi	1 Orang	100,000,000	DINAS PERUMAHAN RAKYAT,KAWASAN PEMUKIMAN DAN PERTANAHAN
1.04.02.1.02.02	Sosialisasi tentang Mekanisme Penggantian Hak Atas Tanah dan Bangunan	Jumlah Orang yang Mengikuti Sosialisasi Tentang Mekanisme Penggantian Hak atas Tanah dan Bangunan				1 Orang	1 Orang	100,000,000	0	0	Semua Kab/Kota, Semua Kecamatan, Semua Kelurahan	Dana Transfer Umum-Dana Alokasi Umum	Memperkuat Infrastruktur Untuk Mendukung Pengembangan Ekonomi Dan Pelayanan Dasar	1. Peningkatan kualitas hidup masyarakat dan pemerataan akses terhadap pelayanan dasar	Korban Bencana atau Relokasi Program Pemerintah Provinsi	1 Orang	100,000,000	DINAS PERUMAHAN RAKYAT,KAWASAN PEMUKIMAN DAN PERTANAHAN
1.04.02.1.02.03	Sosialisasi Pengembangan Perumahan Baru dan Mekanisme Akses Perumahan KPR-FLPP	Jumlah Orang yang Mengikuti Sosialisasi Pengembangan Perumahan Baru dan Mekanisme Akses Perumahan KPR-FLPP				30 Orang	30 Orang	100,000,000	0	0	Semua Kab/Kota, Semua Kecamatan, Semua Kelurahan	Dana Transfer Umum-Dana Alokasi Umum	Memperkuat Infrastruktur Untuk Mendukung Pengembangan Ekonomi Dan Pelayanan Dasar	1. Peningkatan kualitas hidup masyarakat dan pemerataan akses terhadap pelayanan dasar	Korban Bencana atau Relokasi Program Pemerintah Provinsi	30 Orang	100,000,000	DINAS PERUMAHAN RAKYAT,KAWASAN PEMUKIMAN DAN PERTANAHAN
1.04.02.1.02.04	Pembentukan dan Pelatihan Tim Satgas, Tim Pendamping dan Fasilitator	Jumlah Orang pada Tim Satgas, Tim Pendamping, dan Fasilitator yang Terbentuk dan Terlatih				20 Orang	20 Orang	100,000,000	0	0	Semua Kab/Kota, Semua Kecamatan, Semua Kelurahan	Dana Transfer Umum-Dana Alokasi Umum	Memperkuat Infrastruktur Untuk Mendukung Pengembangan Ekonomi Dan Pelayanan Dasar	1. Peningkatan kualitas hidup masyarakat dan pemerataan akses terhadap pelayanan dasar	Korban Bencana atau Relokasi Program Pemerintah Provinsi	20 Orang	100,000,000	DINAS PERUMAHAN RAKYAT,KAWASAN PEMUKIMAN DAN PERTANAHAN
1.04.02.1.02.05	Rembug Warga untuk Menentukan Calon Penerima Rumah bagi Korban Bencana	Jumlah Dokumen Data Calon Penerima Rumah bagi Korban Bencana Provinsi				1 Dokumen	1 Dokumen	100,000,000	0	0	Semua Kab/Kota, Semua Kecamatan, Semua Kelurahan	Dana Transfer Umum-Dana Alokasi Umum	Memperkuat Infrastruktur Untuk Mendukung Pengembangan Ekonomi Dan Pelayanan Dasar	1. Peningkatan kualitas hidup masyarakat dan pemerataan akses terhadap pelayanan dasar	Korban Bencana atau Relokasi Program Pemerintah Provinsi	1 Dokumen	100,000,000	DINAS PERUMAHAN RAKYAT,KAWASAN PEMUKIMAN DAN PERTANAHAN
1.04.02.1.02.06	Koordinasi untuk Menyepakati Penerima dan Jenis Pelayanan	Jumlah Dokumen Data Penerima Bantuan Berdasarkan Jenis Layanan				1 Dokumen	1 Dokumen	100,000,000	0	0	Semua Kab/Kota, Semua Kecamatan, Semua Kelurahan	Dana Transfer Umum-Dana Alokasi Umum	Memperkuat Infrastruktur Untuk Mendukung Pengembangan Ekonomi Dan Pelayanan Dasar	1. Peningkatan kualitas hidup masyarakat dan pemerataan akses terhadap pelayanan dasar	Korban Bencana atau Relokasi Program Pemerintah Provinsi	1 Dokumen	100,000,000	DINAS PERUMAHAN RAKYAT,KAWASAN PEMUKIMAN DAN PERTANAHAN
1.04.02.1.03	Pembangunan dan Rehabilitasi Rumah Korban Bencana atau Relokasi Program Provinsi	Jumlah Rumah Layak Huni bagi Korban Bencana atau Relokasi Program Pemerintah Provinsi	Unit		Unit	50 Unit	50 Unit	24,250,000,000	0	0						50 Unit	24,250,000,000	
1.04.02.1.03.01	Rehabilitasi Rumah bagi Korban Bencana	Jumlah Rumah Korban Bencana Provinsi yang Terehabilitasi				30 Unit Rumah	30 Unit Rumah	3,150,000,000	0	0	Semua Kab/Kota, Semua Kecamatan, Semua Kelurahan	Dana Transfer Umum-Dana Alokasi Umum	Memperkuat Infrastruktur Untuk Mendukung Pengembangan Ekonomi Dan	1. Peningkatan kualitas hidup masyarakat dan pemerataan akses terhadap	Korban Bencana atau Relokasi Program Pemerintah	30 Unit Rumah	3,150,000,000	DINAS PERUMAHAN RAKYAT,KAWASAN PEMUKIMAN DAN

**Penetapan Perubahan Rencana Kerja Pemerintah Daerah (RKPD)
Provinsi Sulawesi Tenggara
Tahun 2023**

Kode	Urusan/ Bidang Urusan/ Program/ Kegiatan/ Sub Kegiatan	Indikator Program/ Kegiatan/ Sub Kegiatan	Target Akhir Periode RPJMD	Realisasi Capaian RKPD Tahun 2021	Prakiraan Capaian Target RKPD Tahun 2022	Capaian Kinerja dan Kerangka Pendanaan								Kelompok Sasaran	Prakiraan Maju Rencana Tahun 2024		Perangkat Daerah Penanggung Jawab	
						Target 2023		Pagu Indikatif			Lokasi	Sumber Dana	Prioritas		Target	Pagu Indikatif		
						Semula	Menjadi	RKPD 2023	APBD 2023	RKPD 2023 Perubahan			Nasional					Daerah
1.04.02.1.03.02	Penyusunan Site Plan dan/atau Detail Engineering Design (DED) bagi Rumah Korban Bencana atau Relokasi Program Provinsi	Jumlah Site Plan dan/atau Detail Engineering Design (DED) bagi Rumah Korban Bencana Provinsi atau yang Terkena Relokasi Program Provinsi				3 Dokumen	3 Dokumen	600,000,000	0	0	Semua Kab/Kota, Semua Kecamatan, Semua Kelurahan	Dana Transfer Umum-Dana Alokasi Umum	Memperkuat Infrastruktur Untuk Mendukung Pengembangan Ekonomi Dan Pelayanan Dasar	1. Peningkatan kualitas hidup masyarakat dan pemerataan akses terhadap pelayanan dasar	Korban Bencana atau Relokasi Program Pemerintah Provinsi	3 Dokumen	600,000,000	DINAS PERUMAHAN RAKYAT,KAWASAN PEMUKIMAN DAN PERTANAHAN
1.04.02.1.03.03	Pengadaan Lahan untuk Pembangunan Rumah bagi Korban Bencana	Luas Lahan yang Tersedia untuk Pembangunan Rumah bagi Korban Bencana Provinsi yang Tidak Berada dalam Lokasi yang Sama (Eksitu)				0 Ha	0 Ha	100,000,000	0	0	Semua Kab/Kota, Semua Kecamatan, Semua Kelurahan	Dana Transfer Umum-Dana Alokasi Umum	Memperkuat Infrastruktur Untuk Mendukung Pengembangan Ekonomi Dan Pelayanan Dasar	1. Peningkatan kualitas hidup masyarakat dan pemerataan akses terhadap pelayanan dasar	Korban Bencana atau Relokasi Program Pemerintah Provinsi	0 Ha	100,000,000	DINAS PERUMAHAN RAKYAT,KAWASAN PEMUKIMAN DAN PERTANAHAN
1.04.02.1.03.04	Pembangunan Rumah bagi Korban Bencana	Jumlah Rumah bagi Korban Bencana Provinsi yang Terbangun				30 Unit Rumah	30 Unit Rumah	6,750,000,000	0	0	Semua Kab/Kota, Semua Kecamatan, Semua Kelurahan	Dana Transfer Umum-Dana Alokasi Umum	Memperkuat Infrastruktur Untuk Mendukung Pengembangan Ekonomi Dan Pelayanan Dasar	1. Peningkatan kualitas hidup masyarakat dan pemerataan akses terhadap pelayanan dasar	Korban Bencana atau Relokasi Program Pemerintah Provinsi	30 Unit Rumah	6,750,000,000	DINAS PERUMAHAN RAKYAT,KAWASAN PEMUKIMAN DAN PERTANAHAN
1.04.02.1.03.05	Pembangunan Rumah Khusus beserta PSU bagi Korban Bencana atau Relokasi Program Provinsi	Jumlah Rumah Khusus Beserta PSU bagi Korban Bencana atau yang Terkena Relokasi Program Provinsi yang Terbangun				30 Unit Rumah	30 Unit Rumah	13,500,000,000	0	0	Semua Kab/Kota, Semua Kecamatan, Semua Kelurahan	Dana Transfer Umum-Dana Alokasi Umum	Memperkuat Infrastruktur Untuk Mendukung Pengembangan Ekonomi Dan Pelayanan Dasar	1. Peningkatan kualitas hidup masyarakat dan pemerataan akses terhadap pelayanan dasar	Korban Bencana atau Relokasi Program Pemerintah Provinsi	30 Unit Rumah	13,500,000,000	DINAS PERUMAHAN RAKYAT,KAWASAN PEMUKIMAN DAN PERTANAHAN
1.04.02.1.03.06	Operasional dan Pemeliharaan Lingkungan Perumahan pada Relokasi Program Provinsi	Jumlah Rumah pada Lokasi Relokasi Program Provinsi yang Dilaksanakan Operasional dan Pemeliharaan				30 Unit Rumah	30 Unit Rumah	150,000,000	0	0	Semua Kab/Kota, Semua Kecamatan, Semua Kelurahan	Dana Transfer Umum-Dana Alokasi Umum	Memperkuat Infrastruktur Untuk Mendukung Pengembangan Ekonomi Dan Pelayanan Dasar	1. Peningkatan kualitas hidup masyarakat dan pemerataan akses terhadap pelayanan dasar	Korban Bencana atau Relokasi Program Pemerintah Provinsi	30 Unit Rumah	150,000,000	DINAS PERUMAHAN RAKYAT,KAWASAN PEMUKIMAN DAN PERTANAHAN
1.04.02.1.04	Pendistribusian dan Serah Terima Rumah bagi Korban Bencana atau Relokasi Program Provinsi	Jumlah Rumah Layak Huni bagi Korban Bencana atau Relokasi Program Pemerintah Provinsi	Unit		Unit	50 Unit	50 Unit	300,000,000	0	0						50 Unit	300,000,000	
1.04.02.1.04.01	Pelaksanaan Pembagian Rumah bagi Korban Bencana Provinsi atau Relokasi Program Provinsi	Jumlah Laporan Pelaksanaan Pembagian Rumah kepada Korban Bencana Provinsi atau yang Terkena Relokasi Program Provinsi				2 Laporan	2 Laporan	150,000,000	0	0	Semua Kab/Kota, Semua Kecamatan, Semua Kelurahan	Dana Transfer Umum-Dana Alokasi Umum	Memperkuat Infrastruktur Untuk Mendukung Pengembangan Ekonomi Dan Pelayanan Dasar	1. Peningkatan kualitas hidup masyarakat dan pemerataan akses terhadap pelayanan dasar	Korban Bencana atau Relokasi Program Pemerintah Provinsi	2 Laporan	150,000,000	DINAS PERUMAHAN RAKYAT,KAWASAN PEMUKIMAN DAN PERTANAHAN
1.04.02.1.04.02	Penatausahaan Serah Terima Rumah bagi Korban Bencana Provinsi atau	Jumlah Dokumen Serah Terima Rumah kepada Korban Bencana Provinsi atau				2 Dokumen	2 Dokumen	150,000,000	0	0	Semua Kab/Kota, Semua Kecamatan, Semua Kelurahan	Dana Transfer Umum-Dana Alokasi Umum	Memperkuat Infrastruktur Untuk Mendukung Pengembangan	1. Peningkatan kualitas hidup masyarakat dan pemerataan	Korban Bencana atau Relokasi Program	2 Dokumen	150,000,000	DINAS PERUMAHAN RAKYAT,KAWASAN PEMUKIMAN

**Penetapan Perubahan Rencana Kerja Pemerintah Daerah (RKPD)
Provinsi Sulawesi Tenggara
Tahun 2023**

Kode	Urusan/ Bidang Urusan/ Program/ Kegiatan/ Sub Kegiatan	Indikator Program/ Kegiatan/ Sub Kegiatan	Target Akhir Periode RPJMD	Realisasi Capaian RKPD Tahun 2021	Prakiraan Capaian Target RKPD Tahun 2022	Capaian Kinerja dan Kerangka Pendanaan							Kelompok Sasaran	Prakiraan Maju Rencana Tahun 2024		Perangkat Daerah Penanggung Jawab		
						Target 2023		Pagu Indikatif			Lokasi	Sumber Dana		Prioritas			Target	Pagu Indikatif
						Semula	Menjadi	RKPD 2023	APBD 2023	RKPD 2023 Perubahan				Nasional	Daerah			
1.04.03	PROGRAM KAWASAN PERMUKIMAN	Tertatanya Kawasan Kumuh kewenangan provinsi dengan luas 10 - 15 Ha	Ha		Ha	125 Ha	125 Ha	15,170,000,000	7,461,534,000	7,461,534,000					125 Ha	15,170,000,000		
1.04.03.1.01	Penataan Kawasan Permukiman Kumuh dengan Luas 10 (Sepuluh) Ha sampai dengan di Bawah 15 (Lima Belas) Ha	Luas Kawasan Kumuh kewenangan provinsi dengan luas 10 - 15 Ha	Ha		Ha	50 Ha	50 Ha	520,000,000	0	0					50 Ha	520,000,000		
1.04.03.1.01.01	Pembinaan Kelompok Swadaya Masyarakat di Permukiman Kumuh	Jumlah Laporan Pembinaan Kelompok Swadaya Masyarakat di Permukiman Kumuh				1 Laporan	1 Laporan	10,000,000	0	0	Semua Kab/Kota, Semua Kecamatan, Semua Kelurahan	Dana Transfer Umum-Dana Alokasi Umum		1. Peningkatan kualitas hidup masyarakat dan pemerataan akses terhadap pelayanan dasar	Kawasan Kumuh kewenangan provinsi dengan luas 10 - 15 Ha	1 Laporan	10,000,000	DINAS PERUMAHAN RAKYAT,KAWASAN PERMUKIMAN DAN PERTANAHAN
1.04.03.1.01.02	Penyadaran Publik Pencegahan Tumbuh dan Berkembangnya Permukiman kumuh	Jumlah Laporan Pelaksanaan Penyadaran Publik Pencegahan Tumbuh dan Berkembangnya Permukiman Kumuh				0 Laporan	0 Laporan	10,000,000	0	0	Semua Kab/Kota, Semua Kecamatan, Semua Kelurahan	Dana Transfer Umum-Dana Alokasi Umum		1. Peningkatan kualitas hidup masyarakat dan pemerataan akses terhadap pelayanan dasar	Kawasan Kumuh kewenangan provinsi dengan luas 10 - 15 Ha	0 Laporan	10,000,000	DINAS PERUMAHAN RAKYAT,KAWASAN PERMUKIMAN DAN PERTANAHAN
1.04.03.1.01.03	Koordinasi dan Sinkronisasi Pengendalian Penataan Pemugaran/Peremajaan/Permukiman Kembali Permukiman kumuh	Jumlah Laporan Hasil Koordinasi dan Sinkronisasi Pengendalian Penataan Pemugaran/Peremajaan/Permukiman Kembali Permukiman Kumuh				1 Laporan	1 Laporan	10,000,000	0	0	Semua Kab/Kota, Semua Kecamatan, Semua Kelurahan	Dana Transfer Umum-Dana Alokasi Umum		1. Peningkatan kualitas hidup masyarakat dan pemerataan akses terhadap pelayanan dasar	Kawasan Kumuh kewenangan provinsi dengan luas 10 - 15 Ha	1 Laporan	10,000,000	DINAS PERUMAHAN RAKYAT,KAWASAN PERMUKIMAN DAN PERTANAHAN
1.04.03.1.01.04	Pelaksanaan Pembagian Rumah bagi Masyarakat Terdampak Program Pemugaran/Peremajaan Permukiman Kumuh	Jumlah Laporan Pembagian Rumah kepada Masyarakat Terdampak Program Pemugaran/Peremajaan Permukiman Kumuh				1 Laporan	1 Laporan	10,000,000	0	0	Semua Kab/Kota, Semua Kecamatan, Semua Kelurahan	Dana Transfer Umum-Dana Alokasi Umum		1. Peningkatan kualitas hidup masyarakat dan pemerataan akses terhadap pelayanan dasar	Kawasan Kumuh kewenangan provinsi dengan luas 10 - 15 Ha	1 Laporan	10,000,000	DINAS PERUMAHAN RAKYAT,KAWASAN PERMUKIMAN DAN PERTANAHAN
1.04.03.1.01.05	Penatausahaan Serah Terima Rumah bagi Masyarakat Terdampak Program Pemugaran/Peremajaan Permukiman Kumuh	Jumlah Dokumen Serah Terima Rumah bagi Masyarakat Terdampak Program Pemugaran/Peremajaan Permukiman Kumuh				1 Dokumen	1 Dokumen	10,000,000	0	0	Semua Kab/Kota, Semua Kecamatan, Semua Kelurahan	Dana Transfer Umum-Dana Alokasi Umum		1. Peningkatan kualitas hidup masyarakat dan pemerataan akses terhadap pelayanan dasar	Kawasan Kumuh kewenangan provinsi dengan luas 10 - 15 Ha	1 Dokumen	10,000,000	DINAS PERUMAHAN RAKYAT,KAWASAN PERMUKIMAN DAN PERTANAHAN

**Penetapan Perubahan Rencana Kerja Pemerintah Daerah (RKPD)
Provinsi Sulawesi Tenggara
Tahun 2023**

Kode	Urusan/ Bidang Urusan/ Program/ Kegiatan/ Sub Kegiatan	Indikator Program/ Kegiatan/ Sub Kegiatan	Target Akhir Periode RPJMD	Realisasi Capaian RKPD Tahun 2021	Prakiraan Capaian Target RKPD Tahun 2022	Capaian Kinerja dan Kerangka Pendanaan								Kelompok Sasaran	Prakiraan Maju Rencana Tahun 2024		Perangkat Daerah Penanggung Jawab	
						Target 2023		Pagu Indikatif			Lokasi	Sumber Dana	Prioritas		Target	Pagu Indikatif		
						Semula	Menjadi	RKPD 2023	APBD 2023	RKPD 2023 Perubahan			Nasional					Daerah
1.04.03.1.01.06	Pelaksanaan Pembagian Rumah bagi Masyarakat Terdampak Program Pemugaran/Peremajaan Permukiman Kumuh	Jumlah Laporan Pembagian Rumah kepada Masyarakat Terdampak Program Pemugaran/Peremajaan Permukiman Kumuh				1 Laporan	1 Laporan	10,000,000	0	0	Semua Kab/Kota, Semua Kecamatan, Semua Kelurahan	Dana Transfer Umum-Dana Alokasi Umum		1. Peningkatan kualitas hidup masyarakat dan pemerataan akses terhadap pelayanan dasar	Kawasan Kumuh kewenangan provinsi dengan luas 10 - 15 Ha	1 Laporan	10,000,000	DINAS PERUMAHAN RAKYAT,KAWASAN PEMUKIMAN DAN PERTANAHAN
1.04.03.1.01.07	Penatausahaan Serah Terima Rumah bagi Masyarakat Terdampak Program Pemugaran/Peremajaan Permukiman Kumuh	Jumlah Dokumen Serah Terima Rumah bagi Masyarakat Terdampak Program Pemugaran/Peremajaan Permukiman Kumuh				1 Dokumen	1 Dokumen	10,000,000	0	0	Semua Kab/Kota, Semua Kecamatan, Semua Kelurahan	Dana Transfer Umum-Dana Alokasi Umum		1. Peningkatan kualitas hidup masyarakat dan pemerataan akses terhadap pelayanan dasar	Kawasan Kumuh kewenangan provinsi dengan luas 10 - 15 Ha	1 Dokumen	10,000,000	DINAS PERUMAHAN RAKYAT,KAWASAN PEMUKIMAN DAN PERTANAHAN
1.04.03.1.01.08	Penyusunan/Review/Legalisasi Kebijakan Bidang PKP	Jumlah Dokumen Kebijakan Bidang PKP yang Tersusun/Tereview/ Terlegalisasi				1 Dokumen	1 Dokumen	350,000,000	0	0	Semua Kab/Kota, Semua Kecamatan, Semua Kelurahan	Dana Transfer Umum-Dana Alokasi Umum		1. Peningkatan kualitas hidup masyarakat dan pemerataan akses terhadap pelayanan dasar	Kawasan Kumuh kewenangan provinsi dengan luas 10 - 15 Ha	1 Dokumen	350,000,000	DINAS PERUMAHAN RAKYAT,KAWASAN PEMUKIMAN DAN PERTANAHAN
1.04.03.1.01.09	Koordinasi dan Sinkronisasi Penyelenggaraan Urusan Perumahan dan Kawasan Permukiman	Jumlah Laporan Hasil Koordinasi dan Sinkronisasi Penyelenggaraan Urusan Perumahan dan Kawasan Permukiman				1 Laporan	1 Laporan	100,000,000	0	0	Semua Kab/Kota, Semua Kecamatan, Semua Kelurahan	Dana Transfer Umum-Dana Alokasi Umum		1. Peningkatan kualitas hidup masyarakat dan pemerataan akses terhadap pelayanan dasar	Kawasan Kumuh kewenangan provinsi dengan luas 10 - 15 Ha	1 Laporan	100,000,000	DINAS PERUMAHAN RAKYAT,KAWASAN PEMUKIMAN DAN PERTANAHAN
1.04.03.1.02	Peningkatan Kualitas Kawasan Permukiman Kumuh dengan Luas 10 (Sepuluh) Ha sampai dengan di Bawah 15 (Lima Belas) Ha	Luas Kawasan Kumuh kewenangan provinsi dengan luas 10 - 15 Ha	Ha		Ha	50 Ha	50 Ha	14,650,000,000	7,461,534,000	7,461,534,000						50 Ha	14,650,000,000	
1.04.03.1.02.01	Penyusunan Rencana Tapak (Site Plan) dan Detail Engineering Design (DED) Peremajaan/Pemugaran Permukiman Kumuh dengan Luas 10 (Sepuluh) Ha sampai dengan di Bawah 15 (Lima Belas) Ha	Jumlah Rencana Tapak (Site Plan) dan Detail Engineering Design (DED) Peremajaan/Pemugaran Permukiman Kumuh dengan Luas 10 (Sepuluh) Ha sampai dengan di Bawah 15 (Lima Belas) Ha				3 Dokumen	3 Dokumen	4,500,000,000	0	0	Semua Kab/Kota, Semua Kecamatan, Semua Kelurahan	Dana Transfer Umum-Dana Alokasi Umum		1. Peningkatan kualitas hidup masyarakat dan pemerataan akses terhadap pelayanan dasar	Kawasan Kumuh kewenangan provinsi dengan luas 10 - 15 Ha	3 Dokumen	4,500,000,000	DINAS PERUMAHAN RAKYAT,KAWASAN PEMUKIMAN DAN PERTANAHAN

**Penetapan Perubahan Rencana Kerja Pemerintah Daerah (RKPD)
Provinsi Sulawesi Tenggara
Tahun 2023**

Kode	Urusan/ Bidang Urusan/ Program/ Kegiatan/ Sub Kegiatan	Indikator Program/ Kegiatan/ Sub Kegiatan	Target Akhir Periode RPJMD	Realisasi Capaian RKPD Tahun 2021	Prakiraan Capaian Target RKPD Tahun 2022	Capaian Kinerja dan Kerangka Pendanaan								Kelompok Sasaran	Prakiraan Maju Rencana Tahun 2024		Perangkat Daerah Penanggung Jawab	
						Target 2023		Pagu Indikatif			Lokasi	Sumber Dana	Prioritas		Target	Pagu Indikatif		
						Semula	Menjadi	RKPD 2023	APBD 2023	RKPD 2023 Perubahan			Nasional					Daerah
1.04.03.1.02.02	Koordinasi dan Sinkronisasi Pengendalian Penyelenggaraan Pemugaran/Peremajaan/Permukiman Kembali Permukiman Kumuh dan Rumah Tidak Layak Huni untuk Pencegahan Terhadap Tumbuh dan Berkembangnya Permukiman Kumuh dengan Luas 10 (Sepuluh) Ha sampai dengan di Bawah 15 (Lima Belas) Ha	Jumlah Laporan Hasil Koordinasi dan Sinkronisasi Pengendalian Penataan Pemugaran/Peremajaan/Permukiman Kembali Permukiman Kumuh dan Rumah Tidak Layak Huni untuk Pencegahan Terhadap Tumbuh dan Berkembangnya Permukiman Kumuh dengan Luas 10 (Sepuluh) Ha sampai dengan di Bawah 15 (Lima Belas) Ha				3 Laporan	3 Laporan	250,000,000	0	0		Dana Transfer Umum-Dana Alokasi Umum	1. Peningkatan kualitas hidup masyarakat dan pemerataan akses terhadap pelayanan dasar	Kawasan Kumuh kewenangan provinsi dengan luas 10 - 15 Ha	3 Laporan	250,000,000	DINAS PERUMAHAN RAKYAT,KAWASAN PEMUKIMAN DAN PERTANAHAN	
1.04.03.1.02.03	Perbaikan Rumah Tidak Layak Huni dalam Kawasan Permukiman dengan Luas 10 (Sepuluh) Ha sampai dengan di Bawah 15 (Lima Belas) Ha	Jumlah Rumah Tidak Layak Huni dalam Kawasan Permukiman dengan Luas 10 (Sepuluh) Ha sampai dengan di Bawah 15 (Lima Belas) Ha yang Diperbaiki				100 Unit	100 Unit	6,800,000,000	2,000,426,000	2,000,426,000	Semua Kab/Kota, Semua Kecamatan, Semua Kelurahan	Dana Transfer Umum-Dana Alokasi Umum	1. Peningkatan kualitas hidup masyarakat dan pemerataan akses terhadap pelayanan dasar	Kawasan Kumuh kewenangan provinsi dengan luas 10 - 15 Ha	100 Unit	6,800,000,000	DINAS PERUMAHAN RAKYAT,KAWASAN PEMUKIMAN DAN PERTANAHAN	
1.04.03.1.02.04	Kerja Sama Perbaikan Rumah Tidak Layak Huni dalam Kawasan Permukiman dengan Luas 10 (Sepuluh) Ha sampai dengan di Bawah 15 (Lima Belas) Ha	Jumlah Dokumen Kerja Sama Perbaikan Rumah Tidak Layak Huni Beserta PSU dalam Kawasan Permukiman dengan Luas 10 (Sepuluh) Ha sampai dengan di Bawah 15 (Lima Belas) Ha				0 Dokumen	0 Dokumen	0	0	0	Semua Kab/Kota, Semua Kecamatan, Semua Kelurahan	Dana Transfer Umum-Dana Alokasi Umum	1. Peningkatan kualitas hidup masyarakat dan pemerataan akses terhadap pelayanan dasar	Kawasan Kumuh kewenangan provinsi dengan luas 10 - 15 Ha	0 Dokumen	0	DINAS PERUMAHAN RAKYAT,KAWASAN PEMUKIMAN DAN PERTANAHAN	
1.04.03.1.02.05	Koordinasi dan Sinkronisasi Pengendalian Penyelenggaraan Pemugaran/Peremajaan/Permukiman Kembali Permukiman Kumuh dengan Luas 10 (Sepuluh) Ha sampai dengan di Bawah 15 (Lima Belas) Ha	Jumlah Laporan Hasil Koordinasi dan Sinkronisasi Pengendalian Penyelenggaraan Pemugaran/Peremajaan/Permukiman Kembali Permukiman Kumuh dengan Luas 10 (Sepuluh) Ha sampai dengan di Bawah 15 (Lima Belas) Ha				1 Laporan	1 Laporan	100,000,000	0	0	Semua Kab/Kota, Semua Kecamatan, Semua Kelurahan	Dana Transfer Umum-Dana Alokasi Umum	1. Peningkatan kualitas hidup masyarakat dan pemerataan akses terhadap pelayanan dasar	Kawasan Kumuh kewenangan provinsi dengan luas 10 - 15 Ha	1 Laporan	100,000,000	DINAS PERUMAHAN RAKYAT,KAWASAN PEMUKIMAN DAN PERTANAHAN	

**Penetapan Perubahan Rencana Kerja Pemerintah Daerah (RKPD)
Provinsi Sulawesi Tenggara
Tahun 2023**

Kode	Urusan/ Bidang Urusan/ Program/ Kegiatan/ Sub Kegiatan	Indikator Program/ Kegiatan/ Sub Kegiatan	Target Akhir Periode RPJMD	Realisasi Capaian RKPD Tahun 2021	Prakiraan Capaian Target RKPD Tahun 2022	Capaian Kinerja dan Kerangka Pendanaan								Kelompok Sasaran	Prakiraan Maju Rencana Tahun 2024		Perangkat Daerah Penanggung Jawab	
						Target 2023		Pagu Indikatif			Lokasi	Sumber Dana	Prioritas		Target	Pagu Indikatif		
						Semula	Menjadi	RKPD 2023	APBD 2023	RKPD 2023 Perubahan			Nasional					Daerah
1.04.03.1.02.06	Pemberian Bantuan Uang Sewa Rumah Tinggal Sementara bagi Masyarakat yang Terkena Program Peremajaan Permukiman Kumuh dengan Luas 10 (Sepuluh) Ha sampai dengan di Bawah 15 (Lima Belas) Ha	Jumlah Dokumen Data Masyarakat Penerima Bantuan Uang Sewa Rumah Tinggal Sementara bagi Masyarakat yang Terkena Program Peremajaan Permukiman Kumuh Dengan Luas 10 (Sepuluh) Ha sampai dengan di Bawah 15 (Lima Belas) Ha				0 Dokumen	0 Dokumen	0	0	0	Semua Kab/Kota, Semua Kecamatan, Semua Kelurahan	Dana Transfer Umum-Dana Alokasi Umum		1. Peningkatan kualitas hidup masyarakat dan pemerataan akses terhadap pelayanan dasar	Kawasan Kumuh kewenangan provinsi dengan luas 10 - 15 Ha	0 Dokumen	0	DINAS PERUMAHAN RAKYAT,KAWASAN PEMUKIMAN DAN PERTANAHAN
1.04.03.1.02.07	Pelaksanaan Pembangunan Pemugaran/ Peremajaan Permukiman Kumuh dengan Luas 10 (Sepuluh) Ha sampai dengan di Bawah 15 (Lima Belas) Ha	Luas Permukiman Kumuh Dengan Luas 10 (Sepuluh) Ha sampai dengan di Bawah 15 (Lima Belas) Ha yang Diremajakan/Dipugar				30 Ha	30 Ha	3,000,000,000	5,461,108,000	5,461,108,000	Semua Kab/Kota, Semua Kecamatan, Semua Kelurahan	Dana Transfer Umum-Dana Alokasi Umum Sisa Lebih Perhitungan Anggaran Tahun Sebelumnya		1. Peningkatan kualitas hidup masyarakat dan pemerataan akses terhadap pelayanan dasar	Kawasan Kumuh kewenangan provinsi dengan luas 10 - 15 Ha	30 Ha	3,000,000,000	DINAS PERUMAHAN RAKYAT,KAWASAN PEMUKIMAN DAN PERTANAHAN
1.04.05	PROGRAM PENINGKATAN PRASARANA, SARANA DAN UTILITAS UMUM (PSU)	Kawasan Permukiman yang terfasilitasi PSU	Kawasan		Kawasan	156 Kawasan	156 Kawasan	7,100,000,000	84,551,608,695	84,551,608,695						156 Kawasan	7,100,000,000	
1.04.05.1.01	Urusan Penyelenggaraan PSU Permukiman	Jumlah Kawasan Permukiman yang terfasilitasi PSU	Unit		Unit	50 Unit	50 Unit	7,100,000,000	84,551,608,695	84,551,608,695						50 Unit	7,100,000,000	
1.04.05.1.01.01	Perencanaan Penyediaan PSU Permukiman	Jumlah Dokumen Perencanaan Penyediaan PSU Permukiman				7 Dokumen	7 Dokumen	2,000,000,000	6,160,462,000	6,160,462,000	Semua Kab/Kota, Semua Kecamatan, Semua Kelurahan	Dana Transfer Umum-Dana Alokasi Umum		1. Peningkatan kualitas hidup masyarakat dan pemerataan akses terhadap pelayanan dasar	Permukiman masyarakat	7 Dokumen	2,000,000,000	DINAS PERUMAHAN RAKYAT,KAWASAN PEMUKIMAN DAN PERTANAHAN
1.04.05.1.01.02	Penyediaan Prasarana, Sarana, dan Utilitas Umum di Permukiman untuk Menunjang Fungsi Permukiman	Jumlah Lokasi Permukiman yang Disediakan Prasarana, Sarana, dan Utilitas Umum yang Menunjang Fungsi Permukiman				100 Lokasi	100 Lokasi	5,000,000,000	78,391,146,695	78,391,146,695	Semua Kab/Kota, Semua Kecamatan, Semua Kelurahan	Dana Transfer Umum-Dana Alokasi Umum Sisa Lebih Perhitungan Anggaran Tahun Sebelumnya		1. Peningkatan kualitas hidup masyarakat dan pemerataan akses terhadap pelayanan dasar	Permukiman masyarakat	100 Lokasi	5,000,000,000	DINAS PERUMAHAN RAKYAT,KAWASAN PEMUKIMAN DAN PERTANAHAN

**Penetapan Perubahan Rencana Kerja Pemerintah Daerah (RKPD)
Provinsi Sulawesi Tenggara
Tahun 2023**

Kode	Urusan/ Bidang Urusan/ Program/ Kegiatan/ Sub Kegiatan	Indikator Program/ Kegiatan/ Sub Kegiatan	Target Akhir Periode RPJMD	Realisasi Capaian RKPD Tahun 2021	Prakiraan Capaian Target RKPD Tahun 2022	Capaian Kinerja dan Kerangka Pendanaan							Kelompok Sasaran	Prakiraan Maju Rencana Tahun 2024		Perangkat Daerah Penanggung Jawab		
						Target 2023		Pagu Indikatif			Lokasi	Sumber Dana		Prioritas			Target	Pagu Indikatif
						Semula	Menjadi	RKPD 2023	APBD 2023	RKPD 2023 Perubahan				Nasional	Daerah			
1.04.05.1.01.03	Koordinasi dan Sinkronisasi dalam rangka Penyediaan Prasarana, Sarana, dan Utilitas Umum Permukiman	Jumlah Laporan Hasil Koordinasi dan Sinkronisasi Dalam Rangka Penyediaan Prasarana, Sarana, dan Utilitas Umum Permukiman				1 Laporan	1 Laporan	100,000,000	0	0	Semua Kab/Kota, Semua Kecamatan, Semua Kelurahan	Dana Transfer Umum-Dana Alokasi Umum	1. Peningkatan kualitas hidup masyarakat dan pemerataan akses terhadap pelayanan dasar	Permukiman masyarakat	1 Laporan	100,000,000	DINAS PERUMAHAN RAKYAT,KAWASAN PEMUKIMAN DAN PERTANAHAN	
1.04.05.1.01.04	Verifikasi dan Penyerahan PSU Permukiman dari Pengembang	Jumlah Laporan Hasil Serah Terima PSU Permukiman yang Terverifikasi dari Pengembang				0 Laporan	0 Laporan	0	0	0	Semua Kab/Kota, Semua Kecamatan, Semua Kelurahan	Dana Transfer Umum-Dana Alokasi Umum	1. Peningkatan kualitas hidup masyarakat dan pemerataan akses terhadap pelayanan dasar	Permukiman masyarakat	0 Laporan	0	DINAS PERUMAHAN RAKYAT,KAWASAN PEMUKIMAN DAN PERTANAHAN	
1.04.05.1.01.05	Kerja Sama Penyediaan/Pengelolaan PSU Permukiman	Jumlah Dokumen Kerja Sama Penyediaan/Pengelolaan PSU Permukiman				0 Dokumen	0 Dokumen	0	0	0	Semua Kab/Kota, Semua Kecamatan, Semua Kelurahan	Dana Transfer Umum-Dana Alokasi Umum	1. Peningkatan kualitas hidup masyarakat dan pemerataan akses terhadap pelayanan dasar	Permukiman masyarakat	0 Dokumen	0	DINAS PERUMAHAN RAKYAT,KAWASAN PEMUKIMAN DAN PERTANAHAN	
1.04.06	PROGRAM PENINGKATAN PELAYANAN SERTIFIKASI, KUALIFIKASI, KLASIFIKASI, DAN REGISTRASI BIDANG PERUMAHAN DAN KAWASAN PERMUKIMAN	Orang/Badan Hukum yang tersertifikasi dan teregistrasi	Orang/Badan Hukum		Orang/Badan Hukum	50 Orang/Badan Hukum	50 Orang/Badan Hukum	100,000,000	0	0					50 Orang/Badan Hukum	100,000,000		
1.04.06.1.01	Sertifikasi dan Registrasi bagi Orang atau Badan Hukum yang Melaksanakan Perancangan dan Perencanaan Rumah serta Perencanaan Prasarana, Sarana dan Utilitas Umum PSU Tingkat Kemampuan Menengah	Jumlah Orang/Badan Hukum yang tersertifikasi dan teregistrasi	Orang/Badan Hukum		Orang/Badan Hukum	25 Orang/Badan Hukum	25 Orang/Badan Hukum	100,000,000	0	0					25 Orang/Badan Hukum	100,000,000		

**Penetapan Perubahan Rencana Kerja Pemerintah Daerah (RKPD)
Provinsi Sulawesi Tenggara
Tahun 2023**

Kode	Urusan/ Bidang Urusan/ Program/ Kegiatan/ Sub Kegiatan	Indikator Program/ Kegiatan/ Sub Kegiatan	Target Akhir Periode RPJMD	Realisasi Capaian RKPD Tahun 2021	Prakiraan Capaian Target RKPD Tahun 2022	Capaian Kinerja dan Kerangka Pendanaan								Kelompok Sasaran	Prakiraan Maju Rencana Tahun 2024		Perangkat Daerah Penanggung Jawab		
						Target 2023		Pagu Indikatif			Lokasi	Sumber Dana	Prioritas		Target	Pagu Indikatif			
						Semula	Menjadi	RKPD 2023	APBD 2023	RKPD 2023 Perubahan			Nasional					Daerah	
1 04 06 1.01 01	Koordinasi dan Sinkronisasi Penerbitan Sertifikasi dan Registrasi Pengembang Perumahan dengan Kualifikasi Menengah	Jumlah Laporan Hasil Koordinasi dan Sinkronisasi Penerbitan Sertifikasi dan Registrasi Pengembang Perumahan Dengan Kualifikasi Menengah				1 Laporan	1 Laporan	100,000,000	0	0	Semua Kab/Kota, Semua Kecamatan, Semua Kelurahan	Dana Transfer Umum-Dana Alokasi Umum	1. Peningkatan kualitas hidup masyarakat dan pemerataan akses terhadap pelayanan dasar	Orang atau Badan Hukum yang melaksanakan Perancangan dan Perencanaan Rumah serta Perencanaan Prasarana, Sarana dan Utilitas Umum (PSU) Tingkat Kemampuan Menengah	1 Laporan	100,000,000	DINAS PERUMAHAN RAKYAT, KAWASAN PEMUKIMAN DAN PERTANAHAN		
2	URUSAN PEMERINTAHAN WAJIB YANG TIDAK BERKAITAN DENGAN PELAYANAN DASAR																		
2	10	URUSAN PEMERINTAHAN BIDANG PERTANAHAN						201,000,000,000	3,500,000,319	3,500,000,319						201,000,000,000			
2	10	02	PROGRAM PENGELOLAAN IZIN LOKASI		Terlaksananya Pemberian izin lokasi	Dokumen	Dokumen	4 Dokumen	4 Dokumen	250,000,000	0	0			4 Dokumen	250,000,000			
2	10	02	1.01	Pemberian Izin Lokasi Lintas Daerah Kabupaten/Kota dalam 1 (satu) Daerah Provinsi	Jumlah Izin Lokasi yang diterbitkan	Dokumen	Dokumen	2 Dokumen	2 Dokumen	250,000,000	0	0			2 Dokumen	250,000,000			
2	10	02	1.01	01	Koordinasi dan Sinkronisasi Pemberian Izin Lokasi dalam rangka Penanaman Modal dan Kemudahan Berusaha Kewenangan Provinsi	Jumlah Izin Lokasi yang Diterbitkan							Semua Kab/Kota, Semua Kecamatan, Semua Kelurahan	Dana Transfer Umum-Dana Alokasi Umum	1. Peningkatan kualitas hidup masyarakat dan pemerataan akses terhadap pelayanan dasar	Kabupaten /Kota dalam Provinsi Sulawesi Tenggara	5 Lokasi	250,000,000	DINAS PERUMAHAN RAKYAT, KAWASAN PEMUKIMAN DAN PERTANAHAN
2	10	03	PROGRAM PENGADAAN TANAH UNTUK KEPENTINGAN UMUM		Tersedianya Tanah untuk Pengembangan bagi Kepentingan Umum	Ha	Ha	111,95 Ha	111,95 Ha	200,000,000	0	0			111,95 Ha	200,000,000			
2	10	03	1.01	Penetapan Lokasi Pengadaan Tanah untuk Kepentingan Umum di Wilayah Provinsi	Luas Lokasi yang ditetapkan untuk pembangunan bagi kepentingan umum	Ha	Ha	50 Ha	50 Ha	200,000,000	0	0			50 Ha	200,000,000			

**Penetapan Perubahan Rencana Kerja Pemerintah Daerah (RKPD)
Provinsi Sulawesi Tenggara
Tahun 2023**

Kode	Urusan/ Bidang Urusan/ Program/ Kegiatan/ Sub Kegiatan	Indikator Program/ Kegiatan/ Sub Kegiatan	Target Akhir Periode RPJMD	Realisasi Capaian RKPD Tahun 2021	Prakiraan Capaian Target RKPD Tahun 2022	Capaian Kinerja dan Kerangka Pendanaan								Kelompok Sasaran	Prakiraan Maju Rencana Tahun 2024		Perangkat Daerah Penanggung Jawab	
						Target 2023		Pagu Indikatif			Lokasi	Sumber Dana	Prioritas		Target	Pagu Indikatif		
						Semula	Menjadi	RKPD 2023	APBD 2023	RKPD 2023 Perubahan			Nasional					Daerah
21031.0101	Pemberitahuan, Pendataan Awal Lokasi, Konsultasi Publik Rencana Pembangunan dan Penetapan Lokasi Pengadaan Tanah untuk Kepentingan Umum	Jumlah Dokumen Pemberitahuan, Pendataan Awal Lokasi, Konsultasi Publik Rencana Pembangunan dan Penetapan Lokasi Pengadaan Tanah untuk Kepentingan Umum				2 Dokumen	2 Dokumen	200,000,000	0	0	Semua Kab/Kota, Semua Kecamatan, Semua Kelurahan	Dana Transfer Umum-Dana Alokasi Umum	1. Peningkatan kualitas hidup masyarakat dan pemerataan akses terhadap pelayanan dasar	Provinsi Sulawesi Tenggara	2 Dokumen	200,000,000	DINAS PERUMAHAN RAKYAT, KAWASAN PEMUKIMAN DAN PERTANAHAN	
2105	PROGRAM PENYELESAIAN GANTI KERUGIAN DAN SANTUNAN TANAH UNTUK PEMBANGUNAN	Terselesainya Pemberian santunan tanah pembangunan program pemerintah Prov. Sultra	%		%	100 %	100 %	200,100,000,000	3,500,000,319	3,500,000,319					100 %	200,100,000,000		
21051.01	Penyelesaian Masalah Ganti Kerugian dan Santunan Tanah untuk Pembangunan oleh Pemerintah Daerah Provinsi	kelompok Masyarakat yang mendapat Santunan Tanah untuk Pembangunan oleh Pemerintah Daerah Provinsi	Orang		Orang	100 Orang	100 Orang	200,100,000,000	3,500,000,319	3,500,000,319					100 Orang	200,100,000,000		
21051.0101	Koordinasi dan Sinkronisasi Penyelesaian Masalah Ganti Kerugian dan Santunan Tanah untuk Pembangunan oleh Pemerintah Daerah Provinsi	Jumlah Dokumen Koordinasi dan Sinkronisasi Penyelesaian Masalah Ganti Kerugian dan Santunan Tanah untuk Pembangunan oleh Pemerintah Daerah Provinsi				1 Dokumen	1 Dokumen	100,000,000	0	0	Semua Kab/Kota, Semua Kecamatan, Semua Kelurahan	Dana Transfer Umum-Dana Alokasi Umum	1. Peningkatan kualitas hidup masyarakat dan pemerataan akses terhadap pelayanan dasar	Kelompok Masyarakat	1 Dokumen	100,000,000	DINAS PERUMAHAN RAKYAT, KAWASAN PEMUKIMAN DAN PERTANAHAN	
21051.0102	Penyelesaian Santunan Tanah untuk Pembangunan oleh Pemerintah Daerah Provinsi	Jumlah Laporan penyelesaian santunan tanah untuk pembangunan				5 Laporan	5 Laporan	200,000,000,000	3,500,000,319	3,500,000,319	Semua Kab/Kota, Semua Kecamatan, Semua Kelurahan	Dana Transfer Umum-Dana Alokasi Umum	1. Peningkatan kualitas hidup masyarakat dan pemerataan akses terhadap pelayanan dasar	Kelompok Masyarakat	5 Laporan	200,000,000,000	DINAS PERUMAHAN RAKYAT, KAWASAN PEMUKIMAN DAN PERTANAHAN	
2107	PROGRAM PENETAPAN TANAH ULAYAT	Lokasi yang ditetapkan sebagai Tanah Ulayat	Lokasi		Lokasi	3 Lokasi	3 Lokasi	450,000,000	0	0					3 Lokasi	450,000,000		
21071.01	Penetapan Tanah Ulayat yang Lokasinya Lintas Daerah Kabupaten/Kota dalam 1 (satu) Daerah Provinsi	Jumlah Lokasi yang ditetapkan sebagai Tanah Ulayat	Lokasi		Lokasi	3 Lokasi	3 Lokasi	450,000,000	0	0					3 Lokasi	450,000,000		

**Penetapan Perubahan Rencana Kerja Pemerintah Daerah (RKPD)
Provinsi Sulawesi Tenggara
Tahun 2023**

Kode	Urusan/ Bidang Urusan/ Program/ Kegiatan/ Sub Kegiatan	Indikator Program/ Kegiatan/ Sub Kegiatan	Target Akhir Period e RPJMD	Realisasi Capaian RKPD Tahun 2021	Prakiraan Capaian Target RKPD Tahun 2022	Capaian Kinerja dan Kerangka Pendanaan								Kelompok Sasaran	Prakiraan Maju Rencana Tahun 2024		Perangkat Daerah Penanggung Jawab	
						Target 2023		Pagu Indikatif			Lokasi	Sumber Dana	Prioritas		Target	Pagu Indikatif		
						Semula	Menjadi	RKPD 2023	APBD 2023	RKPD 2023 Perubahan			Nasional					Daerah
2 10 07 1.01 01	Koordinasi dan Sinkronisasi Survei dan Pemetaan Batas Tanah Ulayat Lintas Daerah Kabupaten/Kota dalam 1 (satu) Daerah Provinsi	Jumlah Laporan Survei dan Pemetaan Batas Tanah Ulayat Lintas Daerah Kabupaten/Kota dalam 1 (satu) Daerah Provinsi				3 Laporan	3 Laporan	150,000,000	0	0	Semua Kab/Kota, Semua Kecamatan, Semua Kelurahan	Dana Transfer Umum-Dana Alokasi Umum	1. Peningkatan kualitas hidup masyarakat dan pemerataan akses terhadap pelayanan dasar	Tanah Ulayat yang lokasinya lintas daerah kab/kota dalam provinsi Sulawesi Tenggara	3 Laporan	150,000,000	DINAS PERUMAHAN RAKYAT,KAWASAN PEMUKIMAN DAN PERTANAHAN	
2 10 07 1.01 02	Penetapan Tanah Ulayat Lintas Daerah Kabupaten/Kota dalam 1 (satu) Daerah Provinsi sesuai dengan Ketentuan Peraturan Perundang-Undangan yang Berlaku	Penetapan batas Tanah Ulayat Lintas Daerah Kabupaten/Kota dalam 1 (satu) Daerah Provinsi oleh Gubernur				3 Dokumen	3 Dokumen	300,000,000	0	0	Semua Kab/Kota, Semua Kecamatan, Semua Kelurahan	Dana Transfer Umum-Dana Alokasi Umum	1. Peningkatan kualitas hidup masyarakat dan pemerataan akses terhadap pelayanan dasar	Tanah Ulayat yang lokasinya lintas daerah kab/kota dalam provinsi Sulawesi Tenggara	3 Dokumen	300,000,000	DINAS PERUMAHAN RAKYAT,KAWASAN PEMUKIMAN DAN PERTANAHAN	
TOTAL								264,967,000,000	105,688,265,287	105,688,265,287					264,967,000,000			

**Penetapan Perubahan Rencana Kerja Pemerintah Daerah (RKPD)
Provinsi Sulawesi Tenggara
Tahun 2023**

Kode	Urusan/ Bidang Urusan/ Program/ Kegiatan/ Sub Kegiatan	Indikator Program/ Kegiatan/ Sub Kegiatan	Target Akhir Period e RPJMD	Realisasi Capaian RKPD Tahun 2021	Prakiraan Capaian Target RKPD Tahun 2022	Capaian Kinerja dan Kerangka Pendanaan							Kelompok Sasaran	Prakiraan Maju Rencana Tahun 2024		Perangkat Daerah Penanggung Jawab						
						Target 2023		Pagu Indikatif			Lokasi	Sumber Dana		Prioritas			Target	Pagu Indikatif				
						Semula	Menjadi	RKPD 2023	APBD 2023	RKPD 2023 Perubahan				Nasional	Daerah							
8						UNSUR PEMERINTAHAN UMUM																
8	01								22,637,000,000	23,141,005,289	23,141,005,289				22,487,000,000							
8	01	01				PROGRAM PENUNJANG URUSAN PEMERINTAHAN DAERAH PROVINSI	Tersusunnya Renstra OPD dan Tersusunnya Renja Tahunan OPD/Renja Perubahan	dokumen	dokumen	4 dokumen	4 dokumen	17,137,000,000	8,025,985,308	8,025,985,308			4 dokumen	16,987,000,000				
8	01	01	1.01			Perencanaan, Penggangan, dan Evaluasi Kinerja Perangkat Daerah	Tersusunnya Renstra OPD dan Tersusunnya Renja Tahunan OPD/Renja Perubahan	dokumen	dokumen	4 dokumen	4 dokumen	1,200,000,000	301,844,965	301,844,965			4 dokumen	1,200,000,000				
8	01	01	1.01	01		Penyusunan Dokumen Perencanaan Perangkat Daerah	Jumlah Dokumen Perencanaan Perangkat Daerah Tersusunnya Renstra OPD dan Tersusunnya Renja Tahunan OPD/Renja Perubahan			4 Dokumen 4 dokumen	4 Dokumen 4 dokumen	150,000,000	20,305,700	20,305,700	Semua Kab/Kota, Semua Kecamatan, Semua Kelurahan	PENDAPATAN ASLI DAERAH (PAD)	Revolusi Mental dan Pembangunan Kebudayaan	1. Peningkatan kualitas hidup masyarakat dan pemerataan akses terhadap pelayanan dasar	Terlaksana nya Kegiatan Perencanaa n, Pengganga ran, dan Evaluasi Kinerja Perangkat Daerah	4 Dokumen 4 dokumen	150,000,000	BADAN KESATUAN BANGSA DAN POLITIK
8	01	01	1.01	02		Koordinasi dan Penyusunan Dokumen RKA- SKPD	Terlaksananya Kesesuaian Program Badan Kesbang Pusat, Provinsi, dan Kab Kota			1 dokumen	1 dokumen	300,000,000	138,400,000	138,400,000	Semua Kab/Kota, Semua Kecamatan, Semua Kelurahan	Dana Transfer Umum- Dana Alokasi Umum	Revolusi Mental dan Pembangunan Kebudayaan	1. Peningkatan kualitas hidup masyarakat dan pemerataan akses terhadap pelayanan dasar	Terlaksana nya Kegiatan Perencanaa n, Pengganga ran, dan Evaluasi Kinerja Perangkat Daerah	1 dokumen	300,000,000	BADAN KESATUAN BANGSA DAN POLITIK
8	01	01	1.01	03		Koordinasi dan Penyusunan Dokumen Perubahan RKA- SKPD	Terlaksananya Koordinasi dan Penyusunan Dokumen Perubahan RKA-SKPD			1 Dokumen	1 Dokumen	300,000,000	3,570,000	3,570,000	Semua Kab/Kota, Semua Kecamatan, Semua Kelurahan	PENDAPATAN ASLI DAERAH (PAD)	Revolusi Mental dan Pembangunan Kebudayaan	1. Peningkatan kualitas hidup masyarakat dan pemerataan akses terhadap pelayanan dasar	Terlaksana nya Kegiatan Perencanaa n, Pengganga ran, dan Evaluasi Kinerja Perangkat Daerah	1 Dokumen	300,000,000	BADAN KESATUAN BANGSA DAN POLITIK

**Penetapan Perubahan Rencana Kerja Pemerintah Daerah (RKPD)
Provinsi Sulawesi Tenggara
Tahun 2023**

Kode	Urusan/ Bidang Urusan/ Program/ Kegiatan/ Sub Kegiatan	Indikator Program/ Kegiatan/ Sub Kegiatan	Target Akhir Periode RPJMD	Realisasi Capaian RKPD Tahun 2021	Prakiraan Capaian Target RKPD Tahun 2022	Capaian Kinerja dan Kerangka Pendanaan							Kelompok Sasaran	Prakiraan Maju Rencana Tahun 2024		Perangkat Daerah Penanggung Jawab		
						Target 2023		Pagu Indikatif			Lokasi	Sumber Dana		Prioritas			Target	Pagu Indikatif
						Semula	Menjadi	RKPD 2023	APBD 2023	RKPD 2023 Perubahan				Nasional	Daerah			
8.01.01.1.01.06	Koordinasi dan Penyusunan Laporan Capaian Kinerja dan Ikhtisar Realisasi Kinerja SKPD	Jumlah Laporan Capaian Kinerja dan Ikhtisar Realisasi Kinerja SKPD dan Laporan Hasil Koordinasi Penyusunan Laporan Capaian Kinerja dan Ikhtisar Realisasi Kinerja SKPD Tersusunnya Laporan Akuntabilitas Kinerja Pemerintah (LAKIP)				0 Laporan 7 Dokumen	0 Laporan 7 Dokumen	150,000,000	6,555,940	6,555,940	Semua Kab/Kota, Semua Kecamatan, Semua Kelurahan	PENDAPATAN ASLI DAERAH (PAD)	Revolusi Mental dan Pembangunan Kebudayaan	1. Peningkatan kualitas hidup masyarakat dan pemerataan akses terhadap pelayanan dasar	Terlaksananya Kegiatan Perencanaan, Penganggaran, dan Evaluasi Kinerja Perangkat Daerah	0 Laporan 7 Dokumen	150,000,000	BADAN KESATUAN BANGSA DAN POLITIK
8.01.01.1.01.07	Evaluasi Kinerja Perangkat Daerah	Jumlah Laporan Evaluasi Kinerja Perangkat Daerah Keikutsertaan Badan Kesbangpol Prov Sultra dalam gelaran Halo Sultra				0 Laporan 12 bulan	0 Laporan 12 bulan	300,000,000	133,013,325	133,013,325	Semua Kab/Kota, Semua Kecamatan, Semua Kelurahan	PENDAPATAN ASLI DAERAH (PAD)	Revolusi Mental dan Pembangunan Kebudayaan	1. Peningkatan kualitas hidup masyarakat dan pemerataan akses terhadap pelayanan dasar	Terlaksananya Kegiatan Perencanaan, Penganggaran, dan Evaluasi Kinerja Perangkat Daerah	0 Laporan 12 bulan	300,000,000	BADAN KESATUAN BANGSA DAN POLITIK
8.01.01.1.02	Administrasi Keuangan Perangkat Daerah	Tersedianya Gaji dan Tunjangan ASN Badan Kesatuan Bangsa dan Politik	bulan		bulan	14 bulan	14 bulan	5,900,000,000	4,546,809,782	4,546,809,782					14 bulan	5,900,000,000		
8.01.01.1.02.01	Penyediaan Gaji dan Tunjangan ASN	Jumlah Orang yang Menerima Gaji dan Tunjangan ASN Tersedianya Gaji dan Tunjangan ASN Badan Kesatuan Bangsa dan Politik				12 Orang/ Bulan 12 bulan	12 Orang/ Bulan 12 bulan	5,000,000,000	4,284,576,432	4,284,576,432	Semua Kab/Kota, Semua Kecamatan, Semua Kelurahan	PENDAPATAN ASLI DAERAH (PAD) Dana Transfer Umum-Dana Alokasi Umum		1. Peningkatan kualitas hidup masyarakat dan pemerataan akses terhadap pelayanan dasar	Terpenuhi Gaji dan Tunjangan ASN	12 Orang/ Bulan 12 bulan	5,000,000,000	BADAN KESATUAN BANGSA DAN POLITIK
8.01.01.1.02.02	Penyediaan Administrasi Pelaksanaan Tugas ASN	Jumlah Dokumen Hasil Penyediaan Administrasi Pelaksanaan Tugas ASN Tersusunnya Penyediaan Administrasi Pelaksanaan Tugas ASN				0 Dokumen 12 bulan	0 Dokumen 12 bulan	150,000,000	0	0	Semua Kab/Kota, Semua Kecamatan, Semua Kelurahan	PENDAPATAN ASLI DAERAH (PAD)		1. Peningkatan kualitas hidup masyarakat dan pemerataan akses terhadap pelayanan dasar	Terpenuhi Gaji dan Tunjangan ASN	0 Dokumen 12 bulan	150,000,000	BADAN KESATUAN BANGSA DAN POLITIK
8.01.01.1.02.03	Pelaksanaan Penatausahaan dan Pengujian/Verifikasi Keuangan SKPD	Jumlah Dokumen Penatausahaan dan Pengujian/Verifikasi Keuangan SKPD Terlaksananya Penatausahaan dan Pengujian/Verifikasi Keuangan SKPD				0 Dokumen 12 bulan	0 Dokumen 12 bulan	150,000,000	0	0	Semua Kab/Kota, Semua Kecamatan, Semua Kelurahan	PENDAPATAN ASLI DAERAH (PAD)		1. Peningkatan kualitas hidup masyarakat dan pemerataan akses terhadap pelayanan dasar	Terpenuhi Gaji dan Tunjangan ASN	0 Dokumen 12 bulan	150,000,000	BADAN KESATUAN BANGSA DAN POLITIK

**Penetapan Perubahan Rencana Kerja Pemerintah Daerah (RKPD)
Provinsi Sulawesi Tenggara
Tahun 2023**

Kode	Urusan/ Bidang Urusan/ Program/ Kegiatan/ Sub Kegiatan	Indikator Program/ Kegiatan/ Sub Kegiatan	Target Akhir Periode RPJMD	Realisasi Capaian RKPD Tahun 2021	Prakiraan Capaian Target RKPD Tahun 2022	Capaian Kinerja dan Kerangka Pendanaan									Kelompok Sasaran	Prakiraan Maju Rencana Tahun 2024		Perangkat Daerah Penanggung Jawab
						Target 2023		Pagu Indikatif			Lokasi	Sumber Dana	Prioritas			Target	Pagu Indikatif	
						Semula	Menjadi	RKPD 2023	APBD 2023	RKPD 2023 Perubahan			Nasional	Daerah				
8.01.01.1.02.04	Koordinasi dan Pelaksanaan Akuntansi SKPD	Jumlah Dokumen Hasil Koordinasi dan Pelaksanaan Akuntansi SKPD terpenuhinya koordinasi antar SKPD setiap tahunnya				0 Dokumen 12 bulan	0 Dokumen 12 bulan	100,000,000	0	0	Semua Kab/Kota, Semua Kecamatan, Semua Kelurahan	PENDAPATAN ASLI DAERAH (PAD)	1. Peningkatan kualitas hidup masyarakat dan pemerataan akses terhadap pelayanan dasar	Terpenuhi Gaji dan Tunjangan ASN	0 Dokumen 12 bulan	100,000,000	BADAN KESATUAN BANGSA DAN POLITIK	
8.01.01.1.02.05	Koordinasi dan Penyusunan Laporan Keuangan Akhir Tahun SKPD	Jumlah Laporan Keuangan Akhir Tahun SKPD dan Laporan Hasil Koordinasi Penyusunan Laporan Keuangan Akhir Tahun SKPD Terlaksananya Koordinasi dan Penyusunan Laporan Keuangan Akhir Tahun				0 Laporan 12 bulan	0 Laporan 12 bulan	150,000,000	113,800,000	113,800,000	Semua Kab/Kota, Semua Kecamatan, Semua Kelurahan	PENDAPATAN ASLI DAERAH (PAD)	1. Peningkatan kualitas hidup masyarakat dan pemerataan akses terhadap pelayanan dasar	Terpenuhi Gaji dan Tunjangan ASN	0 Laporan 12 bulan	150,000,000	BADAN KESATUAN BANGSA DAN POLITIK	
8.01.01.1.02.06	Pengelolaan dan Penyiapan Bahan Tanggapan Pemeriksaan	Jumlah Dokumen Bahan Tanggapan Pemeriksaan dan Tindak Lanjut Pemeriksaan tersusunya pengelolaan dan penyiapan bahan tanggapan pemeriksaan yang di siapkan				0 Dokumen 12 bulan	0 Dokumen 12 bulan	150,000,000	0	0	Semua Kab/Kota, Semua Kecamatan, Semua Kelurahan	PENDAPATAN ASLI DAERAH (PAD)	1. Peningkatan kualitas hidup masyarakat dan pemerataan akses terhadap pelayanan dasar	Terpenuhi Gaji dan Tunjangan ASN	0 Dokumen 12 bulan	150,000,000	BADAN KESATUAN BANGSA DAN POLITIK	
8.01.01.1.02.07	Koordinasi dan Penyusunan Laporan Keuangan Bulanan/ Triwulanan/Semesteran SKPD	Jumlah Laporan Keuangan Bulanan/ Triwulanan/Semesteran SKPD dan Laporan Koordinasi Penyusunan Laporan Keuangan Bulanan/Triwulanan/Semesteran SKPD Tersusunnya Laporan Keuangan Bulanan/Triwulan/Semesteran Badan Kesbangpol Prov. Sultra				0 Laporan 12 bulan	0 Laporan 12 bulan	200,000,000	148,433,350	148,433,350	Semua Kab/Kota, Semua Kecamatan, Semua Kelurahan	PENDAPATAN ASLI DAERAH (PAD)	1. Peningkatan kualitas hidup masyarakat dan pemerataan akses terhadap pelayanan dasar	Terpenuhi Gaji dan Tunjangan ASN	0 Laporan 12 bulan	200,000,000	BADAN KESATUAN BANGSA DAN POLITIK	
8.01.01.1.05	Administrasi Kepegawaian Perangkat Daerah	Terlaksananya Sarana dan Prasarana Kepegawai Perangkat Daerah	bulan		bulan	12 bulan	12 bulan	1,370,000,000	240,613,875	240,613,875					12 bulan	1,220,000,000		
8.01.01.1.05.01	Peningkatan Sarana dan Prasarana Disiplin Pegawai	Jumlah Unit Peningkatan Sarana dan Prasarana Disiplin Pegawai Terpenuhi sarana dan Prasarana pegawai				0 Unit 12 bulan	0 Unit 12 bulan	200,000,000	11,613,875	11,613,875	Semua Kab/Kota, Semua Kecamatan, Semua Kelurahan	PENDAPATAN ASLI DAERAH (PAD)	1. Peningkatan kualitas hidup masyarakat dan pemerataan akses terhadap pelayanan dasar	Terpenuhi Sarana dan Prasarana Kepegawai Perangkat Daerah	0 Unit 12 bulan	200,000,000	BADAN KESATUAN BANGSA DAN POLITIK	

**Penetapan Perubahan Rencana Kerja Pemerintah Daerah (RKPD)
Provinsi Sulawesi Tenggara
Tahun 2023**

Kode	Urusan/ Bidang Urusan/ Program/ Kegiatan/ Sub Kegiatan	Indikator Program/ Kegiatan/ Sub Kegiatan	Target Akhir Periode RPJMD	Realisasi Capaian RKPD Tahun 2021	Prakiraan Capaian Target RKPD Tahun 2022	Capaian Kinerja dan Kerangka Pendanaan									Kelompok Sasaran	Prakiraan Maju Rencana Tahun 2024		Perangkat Daerah Penanggung Jawab
						Target 2023		Pagu Indikatif			Lokasi	Sumber Dana	Prioritas			Target	Pagu Indikatif	
						Semula	Menjadi	RKPD 2023	APBD 2023	RKPD 2023 Perubahan			Nasional	Daerah				
8.01.01.1.05.02	Pengadaan Pakaian Dinas Beserta Atribut Kelengkapannya	Jumlah Paket Pakaian Dinas Beserta Atribut Kelengkapan Terpenuhinya Pengadaan Pakaian Dinas Beserta Perlengkapannya				0 Paket 12 bulan	0 Paket 12 bulan	150,000,000	80,500,000	80,500,000	Semua Kab/Kota, Semua Kecamatan, Semua Kelurahan	Sisa Lebih Perhitungan Anggaran Tahun Sebelumnya	1. Peningkatan kualitas hidup masyarakat dan pemerataan akses terhadap pelayanan dasar	Terpenuhinya Sarana dan Prasarana Kepegawai Perangkat Daerah	0 Paket 12 bulan	150,000,000	BADAN KESATUAN BANGSA DAN POLITIK	
8.01.01.1.05.03	Pendataan dan Pengolahan Administrasi Kepegawaian	terpenuhinya data kepegawaian yang di harapkan				12 bulan	12 bulan	20,000,000	0	0	Kota Kendari, Semua Kecamatan, Semua Kelurahan	PENDAPATAN ASLI DAERAH (PAD)	1. Peningkatan kualitas hidup masyarakat dan pemerataan akses terhadap pelayanan dasar	Terpenuhinya Sarana dan Prasarana Kepegawai Perangkat Daerah	12 bulan	20,000,000	BADAN KESATUAN BANGSA DAN POLITIK	
8.01.01.1.05.04	Koordinasi dan Pelaksanaan Sistem Informasi Kepegawaian	Jumlah Dokumen Hasil Koordinasi dan Pelaksanaan Sistem Informasi Kepegawaian Terpenuhinya data kepegawaian yang di butuhkan				0 Dokumen 12 bulan	0 Dokumen 12 bulan	150,000,000	148,500,000	148,500,000	Semua Kab/Kota, Semua Kecamatan, Semua Kelurahan	PENDAPATAN ASLI DAERAH (PAD)	1. Peningkatan kualitas hidup masyarakat dan pemerataan akses terhadap pelayanan dasar	Terpenuhinya Sarana dan Prasarana Kepegawai Perangkat Daerah	0 Dokumen 12 bulan	150,000,000	BADAN KESATUAN BANGSA DAN POLITIK	
8.01.01.1.05.06	Pemulangan Pegawai yang Pensiun	Jumlah Pegawai Pensiun yang Dipulangkan Tercapaiannya pegawai yang berakhir masa dinas				0 Orang 12 bulan	0 Orang 12 bulan	150,000,000	0	0	Semua Kab/Kota, Semua Kecamatan, Semua Kelurahan	PENDAPATAN ASLI DAERAH (PAD)	1. Peningkatan kualitas hidup masyarakat dan pemerataan akses terhadap pelayanan dasar	Terpenuhinya Sarana dan Prasarana Kepegawai Perangkat Daerah	0 Orang 12 bulan	0	BADAN KESATUAN BANGSA DAN POLITIK	
8.01.01.1.05.07	Pemulangan Pegawai yang Meninggal dalam Melaksanakan Tugas	Jumlah Laporan Hasil Pemulangan Pegawai yang Meninggal dalam Melaksanakan Tugas Terpenuhinya Pegawai yang di pulangkan dalam menjalankan tugas kedinasan				0 Laporan 12 bulan	0 Laporan 12 bulan	100,000,000	0	0	Semua Kab/Kota, Semua Kecamatan, Semua Kelurahan	PENDAPATAN ASLI DAERAH (PAD)	1. Peningkatan kualitas hidup masyarakat dan pemerataan akses terhadap pelayanan dasar	Terpenuhinya Sarana dan Prasarana Kepegawai Perangkat Daerah	0 Laporan 12 bulan	100,000,000	BADAN KESATUAN BANGSA DAN POLITIK	
8.01.01.1.05.08	Pemindahan Tugas ASN	Jumlah ASN yang Dipindahtugaskan tersusunya pegawai yang di pindah tugaskan				0 Orang 12 bulan	0 Orang 12 bulan	100,000,000	0	0	Semua Kab/Kota, Semua Kecamatan, Semua Kelurahan	PENDAPATAN ASLI DAERAH (PAD)	1. Peningkatan kualitas hidup masyarakat dan pemerataan akses terhadap pelayanan dasar	Terpenuhinya Sarana dan Prasarana Kepegawai Perangkat Daerah	0 Orang 12 bulan	100,000,000	BADAN KESATUAN BANGSA DAN POLITIK	

**Penetapan Perubahan Rencana Kerja Pemerintah Daerah (RKPD)
Provinsi Sulawesi Tenggara
Tahun 2023**

Kode	Urusan/ Bidang Urusan/ Program/ Kegiatan/ Sub Kegiatan	Indikator Program/ Kegiatan/ Sub Kegiatan	Target Akhir Periode RPJMD	Realisasi Capaian RKPD Tahun 2021	Prakiraan Capaian Target RKPD Tahun 2022	Capaian Kinerja dan Kerangka Pendanaan								Kelompok Sasaran	Prakiraan Maju Rencana Tahun 2024		Perangkat Daerah Penanggung Jawab	
						Target 2023		Pagu Indikatif			Lokasi	Sumber Dana	Prioritas		Target	Pagu Indikatif		
						Semula	Menjadi	RKPD 2023	APBD 2023	RKPD 2023 Perubahan			Nasional					Daerah
8.01.01.1.05.09	Pendidikan dan Pelatihan Pegawai Berdasarkan Tugas dan Fungsi	Jumlah Pegawai Berdasarkan Tugas dan Fungsi yang Mengikuti Pendidikan dan Pelatihan terpenuhinya jumlah pegawai yang mengikuti pelatihan berdasarkan tugas dan fungsi				0 Orang 12 bulan	0 Orang 12 bulan	300,000,000	0	0	Semua Kab/Kota, Semua Kecamatan, Semua Kelurahan	PENDAPATAN ASLI DAERAH (PAD)	1. Peningkatan kualitas hidup masyarakat dan pemerataan akses terhadap pelayanan dasar	Terpenuhi ya Sarana dan Prasarana Kepegawai Perangkat Daerah	0 Orang 12 bulan	300,000,000	BADAN KESATUAN BANGSA DAN POLITIK	
8.01.01.1.05.10	Sosialisasi Peraturan Perundang-Undangan	Jumlah Orang yang Mengikuti Sosialisasi Peraturan Perundang-Undangan terpenuhinya sosialisasi peraturan perundang-undangan				0 Orang 12 bulan	0 Orang 12 bulan	50,000,000	0	0	Semua Kab/Kota, Semua Kecamatan, Semua Kelurahan	PENDAPATAN ASLI DAERAH (PAD)	1. Peningkatan kualitas hidup masyarakat dan pemerataan akses terhadap pelayanan dasar	Terpenuhi ya Sarana dan Prasarana Kepegawai Perangkat Daerah	0 Orang 12 bulan	50,000,000	BADAN KESATUAN BANGSA DAN POLITIK	
8.01.01.1.05.11	Bimbingan Teknis Implementasi Peraturan Perundang-Undangan	Jumlah Orang yang Mengikuti Bimbingan Teknis Implementasi Peraturan Perundang-Undangan terpenuhinya pegawai yang mengikuti bimbingan teknis implementasi peraturan perundang-undangan				0 Orang 12 bulan	0 Orang 12 bulan	150,000,000	0	0	Semua Kab/Kota, Semua Kecamatan, Semua Kelurahan	PENDAPATAN ASLI DAERAH (PAD)	1. Peningkatan kualitas hidup masyarakat dan pemerataan akses terhadap pelayanan dasar	Terpenuhi ya Sarana dan Prasarana Kepegawai Perangkat Daerah	0 Orang 12 bulan	150,000,000	BADAN KESATUAN BANGSA DAN POLITIK	
8.01.01.1.06	Administrasi Umum Perangkat Daerah	Terlaksananya Administrasi Umum Perangkat Daerah	bulan		bulan	12 bulan	12 bulan	1,615,000,000	2,032,266,250	2,032,266,250					12 bulan	1,615,000,000		
8.01.01.1.06.01	Penyediaan Komponen Instalasi Listrik/Penerangan Bangunan Kantor	Jumlah Paket Komponen Instalasi Listrik/Penerangan Bangunan Kantor yang Disediakan Terpenuhinya penerangan bangunan kantor				0 Paket 12 bulan	0 Paket 12 bulan	150,000,000	9,482,700	9,482,700	Semua Kab/Kota, Semua Kecamatan, Semua Kelurahan	PENDAPATAN ASLI DAERAH (PAD)	1. Peningkatan kualitas hidup masyarakat dan pemerataan akses terhadap pelayanan dasar	Terpenuhi ya Administrasi Umum Perangkat Daerah	0 Paket 12 bulan	150,000,000	BADAN KESATUAN BANGSA DAN POLITIK	
8.01.01.1.06.02	Penyediaan Peralatan dan Perlengkapan Kantor	Jumlah Paket Peralatan dan Perlengkapan Kantor yang Disediakan Tersedianya peralatan dan perlengkapan kantor				0 Paket 12 bulan	0 Paket 12 bulan	50,000,000	1,010,000,000	1,010,000,000	Semua Kab/Kota, Semua Kecamatan, Semua Kelurahan	Sisa Lebih Perhitungan Anggaran Tahun Sebelumnya	1. Peningkatan kualitas hidup masyarakat dan pemerataan akses terhadap pelayanan dasar	Terpenuhi ya Administrasi Umum Perangkat Daerah	0 Paket 12 bulan	50,000,000	BADAN KESATUAN BANGSA DAN POLITIK	
8.01.01.1.06.03	Penyediaan Peralatan Rumah Tangga	Jumlah Paket Peralatan Rumah Tangga yang Disediakan tersedianya peralatan				0 Paket 12 bulan	0 Paket 12 bulan	20,000,000	0	0	Semua Kab/Kota, Semua Kecamatan, Semua Kelurahan	PENDAPATAN ASLI DAERAH (PAD)	1. Peningkatan kualitas hidup masyarakat dan pemerataan akses terhadap	Terpenuhi ya Administrasi Umum Perangkat	0 Paket 12 bulan	20,000,000	BADAN KESATUAN BANGSA DAN POLITIK	

**Penetapan Perubahan Rencana Kerja Pemerintah Daerah (RKPD)
Provinsi Sulawesi Tenggara
Tahun 2023**

Kode	Urusan/ Bidang Urusan/ Program/ Kegiatan/ Sub Kegiatan	Indikator Program/ Kegiatan/ Sub Kegiatan	Target Akhir Periode RPJMD	Realisasi Capaian RKPD Tahun 2021	Prakiraan Capaian Target RKPD Tahun 2022	Capaian Kinerja dan Kerangka Pendanaan									Kelompok Sasaran	Prakiraan Maju Rencana Tahun 2024		Perangkat Daerah Penanggung Jawab
						Target 2023		Pagu Indikatif			Lokasi	Sumber Dana	Prioritas			Target	Pagu Indikatif	
						Semula	Menjadi	RKPD 2023	APBD 2023	RKPD 2023 Perubahan			Nasional	Daerah				
8.01.01.1.06.04	Penyediaan Bahan Logistik Kantor	Jumlah Paket Bahan Logistik Kantor yang Disediakan Tersedianya kebutuhan alat tulis kantor				0 Paket 12 bulan	0 Paket 12 bulan	20,000,000	17,851,450	17,851,450	Semua Kab/Kota, Semua Kecamatan, Semua Kelurahan	PENDAPATAN ASLI DAERAH (PAD)		1. Peningkatan kualitas hidup masyarakat dan pemerataan akses terhadap pelayanan dasar	Terpenuhi ya Administra si Umum Perangkat Daerah	0 Paket 12 bulan	20,000,000	BADAN KESATUAN BANGSA DAN POLITIK
8.01.01.1.06.05	Penyediaan Barang Cetak dan Penggandaan	Jumlah Paket Barang Cetak dan Penggandaan yang Disediakan Terpenuhinya keperluan barang cetak dan penggandaan kebutuhan administrasi kantor				0 Paket 12 bulan	0 Paket 12 bulan	20,000,000	11,792,100	11,792,100	Semua Kab/Kota, Semua Kecamatan, Semua Kelurahan	PENDAPATAN ASLI DAERAH (PAD)		1. Peningkatan kualitas hidup masyarakat dan pemerataan akses terhadap pelayanan dasar	Terpenuhi ya Administra si Umum Perangkat Daerah	0 Paket 12 bulan	20,000,000	BADAN KESATUAN BANGSA DAN POLITIK
8.01.01.1.06.06	Penyediaan Bahan Bacaan dan Peraturan Perundang-Undangan	Jumlah bahan bacaan yang disediakan setiap tahunnya Jumlah Dokumen Bahan Bacaan dan Peraturan Perundang-Undangan yang Disediakan				12 bulan 0 Dokumen	12 bulan 0 Dokumen	15,000,000	91,240,000	91,240,000	Semua Kab/Kota, Semua Kecamatan, Semua Kelurahan	PENDAPATAN ASLI DAERAH (PAD)		1. Peningkatan kualitas hidup masyarakat dan pemerataan akses terhadap pelayanan dasar	Terpenuhi ya Administra si Umum Perangkat Daerah	12 bulan 0 Dokumen	15,000,000	BADAN KESATUAN BANGSA DAN POLITIK
8.01.01.1.06.07	Penyediaan Bahan/Material	Jumlah Paket Bahan/Material yang Disediakan Tersedianya Bahan/Material				0 Paket 12 bulan	0 Paket 12 bulan	100,000,000	0	0	Semua Kab/Kota, Semua Kecamatan, Semua Kelurahan	PENDAPATAN ASLI DAERAH (PAD)		1. Peningkatan kualitas hidup masyarakat dan pemerataan akses terhadap pelayanan dasar	Terpenuhi ya Administra si Umum Perangkat Daerah	0 Paket 12 bulan	100,000,000	BADAN KESATUAN BANGSA DAN POLITIK
8.01.01.1.06.08	Fasilitasi Kunjungan Tamu	Jumlah Laporan Fasilitasi Kunjungan Tamu Tersedianya makanan dan minuman tamu				0 Laporan 12 bulan	0 Laporan 12 bulan	100,000,000	71,900,000	71,900,000	Semua Kab/Kota, Semua Kecamatan, Semua Kelurahan	Sisa Lebih Perhitungan Anggaran Tahun Sebelumnya		1. Peningkatan kualitas hidup masyarakat dan pemerataan akses terhadap pelayanan dasar	Terpenuhi ya Administra si Umum Perangkat Daerah	0 Laporan 12 bulan	100,000,000	BADAN KESATUAN BANGSA DAN POLITIK
8.01.01.1.06.09	Penyelenggaraan Rapat Koordinasi dan Konsultasi SKPD	Jumlah Laporan Penyelenggaraan Rapat Koordinasi dan Konsultasi SKPD Terlaksananya koordinasi, konsultasi, pendidikan dan pelatihan pegawai				0 Laporan 12 bulan	0 Laporan 12 bulan	1,000,000,000	806,500,000	806,500,000	Semua Kab/Kota, Semua Kecamatan, Semua Kelurahan	Sisa Lebih Perhitungan Anggaran Tahun Sebelumnya		1. Peningkatan kualitas hidup masyarakat dan pemerataan akses terhadap pelayanan dasar	Terpenuhi ya Administra si Umum Perangkat Daerah	0 Laporan 12 bulan	1,000,000,000	BADAN KESATUAN BANGSA DAN POLITIK
8.01.01.1.06.10	Penatausahaan Arsip Dinamis pada SKPD	Jumlah Dokumen Penatausahaan Arsip Dinamis pada SKPD Terlaksananya pemberian pelayanan teknis administratif, dalam penyusunan Anjab di lingkungan				0 Dokumen 12 bulan	0 Dokumen 12 bulan	40,000,000	0	0	Semua Kab/Kota, Semua Kecamatan, Semua Kelurahan	PENDAPATAN ASLI DAERAH (PAD)		1. Peningkatan kualitas hidup masyarakat dan pemerataan akses terhadap pelayanan dasar	Terpenuhi ya Administra si Umum Perangkat Daerah	0 Dokumen 12 bulan	40,000,000	BADAN KESATUAN BANGSA DAN POLITIK

**Penetapan Perubahan Rencana Kerja Pemerintah Daerah (RKPD)
Provinsi Sulawesi Tenggara
Tahun 2023**

Kode	Urusan/ Bidang Urusan/ Program/ Kegiatan/ Sub Kegiatan	Indikator Program/ Kegiatan/ Sub Kegiatan	Target Akhir Periode RPJMD	Realisasi Capaian RKPD Tahun 2021	Prakiraan Capaian Target RKPD Tahun 2022	Capaian Kinerja dan Kerangka Pendanaan									Kelompok Sasaran	Prakiraan Maju Rencana Tahun 2024		Perangkat Daerah Penanggung Jawab
						Target 2023		Pagu Indikatif			Lokasi	Sumber Dana	Prioritas			Target	Pagu Indikatif	
						Semula	Menjadi	RKPD 2023	APBD 2023	RKPD 2023 Perubahan			Nasional	Daerah				
8.01.01.1.06.11	Dukungan Pelaksanaan Sistem Pemerintahan Berbasis Elektronik pada SKPD	Jumlah Dokumen Dukungan Pelaksanaan Sistem Pemerintahan Berbasis Elektronik pada SKPD terlaksana kebutuhan pengembangan kompetensi berbasis elektronik pada Badan kesatuan bangsa dan politik				0 Dokumen 12 bulan	0 Dokumen 12 bulan	100,000,000	13,500,000	13,500,000	Semua Kab/Kota, Semua Kecamatan, Semua Kelurahan	PENDAPATAN ASLI DAERAH (PAD)	1. Peningkatan kualitas hidup masyarakat dan pemerataan akses terhadap pelayanan dasar	Terpenuhi ya Administra si Umum Perangkat Daerah	0 Dokumen 12 bulan	100,000,000	BADAN KESATUAN BANGSA DAN POLITIK	
8.01.01.1.07	Pengadaan Barang Milik Daerah Penunjang Urusan Pemerintah Daerah	Terlaksananya Pemeliharaan Barang Milik Daerah Penunjang Urusan Pemerintahan Daerah	bulan		bulan	12 bulan	12 bulan	4,650,000,000	0	0					12 bulan	4,650,000,000		
8.01.01.1.07.01	Pengadaan Kendaraan Perorangan Dinas atau Kendaraan Dinas Jabatan	Jumlah Unit Kendaraan Perorangan Dinas atau Kendaraan Dinas Jabatan yang Disediakan Tersedianya Kendaraan Dinas Jabatan yang di adakan				0 Unit 12 bulan	0 Unit 12 bulan	4,000,000,000	0	0	Semua Kab/Kota, Semua Kecamatan, Semua Kelurahan	PENDAPATAN ASLI DAERAH (PAD)	1. Peningkatan kualitas hidup masyarakat dan pemerataan akses terhadap pelayanan dasar	Terpenuhi ya Pemelihara an Barang Milik Daerah Penunjang Urusan Pemerintah an Daerah	0 Unit 12 bulan	4,000,000,000	BADAN KESATUAN BANGSA DAN POLITIK	
8.01.01.1.07.02	Pengadaan Kendaraan Dinas Operasional atau Lapangan	Jumlah Unit Kendaraan Dinas Operasional atau Lapangan yang Disediakan tersedianya kendaraan dinas Roda Dua yang diadakan dalam menjalankan kelancaran oprasional kantor				0 Unit 12 bulan	0 Unit 12 bulan	550,000,000	0	0	Semua Kab/Kota, Semua Kecamatan, Semua Kelurahan	PENDAPATAN ASLI DAERAH (PAD)	1. Peningkatan kualitas hidup masyarakat dan pemerataan akses terhadap pelayanan dasar	Terpenuhi ya Pemelihara an Barang Milik Daerah Penunjang Urusan Pemerintah an Daerah	0 Unit 12 bulan	550,000,000	BADAN KESATUAN BANGSA DAN POLITIK	
8.01.01.1.07.05	Pengadaan Mebel	Jumlah Paket Mebel yang Disediakan Terlaksananya mobiler yang diadakan				0 Paket 12 bulan	0 Paket 12 bulan	100,000,000	0	0	Semua Kab/Kota, Semua Kecamatan, Semua Kelurahan	PENDAPATAN ASLI DAERAH (PAD)	1. Peningkatan kualitas hidup masyarakat dan pemerataan akses terhadap pelayanan dasar	Terpenuhi ya Pemelihara an Barang Milik Daerah Penunjang Urusan Pemerintah an Daerah	0 Paket 12 bulan	100,000,000	BADAN KESATUAN BANGSA DAN POLITIK	
8.01.01.1.08	Penyediaan Jasa Penunjang Urusan	Terlaksananya Penyediaan Jasa	bulan		bulan	12 bulan	12 bulan	187,000,000	324,660,096	324,660,096					12 bulan	187,000,000		

**Penetapan Perubahan Rencana Kerja Pemerintah Daerah (RKPD)
Provinsi Sulawesi Tenggara
Tahun 2023**

Kode	Urusan/ Bidang Urusan/ Program/ Kegiatan/ Sub Kegiatan	Indikator Program/ Kegiatan/ Sub Kegiatan	Target Akhir Periode RPJMD	Realisasi Capaian RKPD Tahun 2021	Prakiraan Capaian Target RKPD Tahun 2022	Capaian Kinerja dan Kerangka Pendanaan								Kelompok Sasaran	Prakiraan Maju Rencana Tahun 2024		Perangkat Daerah Penanggung Jawab	
						Target 2023		Pagu Indikatif			Lokasi	Sumber Dana	Prioritas		Target	Pagu Indikatif		
						Semula	Menjadi	RKPD 2023	APBD 2023	RKPD 2023 Perubahan			Nasional					Daerah
8.01.01.1.08.01	Penyediaan Jasa Surat Menyurat	Terlaksananya Jasa Surat Menyurat Kantor				12 bulan	12 bulan	5,000,000	5,000,000	5,000,000	Kota Kendari, Semua Kecamatan, Semua Kelurahan	PENDAPATAN ASLI DAERAH (PAD)	1. Peningkatan kualitas hidup masyarakat dan pemerataan akses terhadap pelayanan dasar	Terpenuhinya Penyediaan Jasa Penunjang Urusan Pemerintahan Daerah	12 bulan	5,000,000	BADAN KESATUAN BANGSA DAN POLITIK	
8.01.01.1.08.02	Penyediaan Jasa Komunikasi, Sumber Daya Air dan Listrik	Jumlah pemakaian Telepon, air dan listrik				12 bulan	12 bulan	100,000,000	82,660,096	82,660,096	Kota Kendari, Semua Kecamatan, Semua Kelurahan	PENDAPATAN ASLI DAERAH (PAD)	1. Peningkatan kualitas hidup masyarakat dan pemerataan akses terhadap pelayanan dasar	Terpenuhinya Penyediaan Jasa Penunjang Urusan Pemerintahan Daerah	12 bulan	100,000,000	BADAN KESATUAN BANGSA DAN POLITIK	
8.01.01.1.08.03	Penyediaan Jasa Peralatan dan Perlengkapan Kantor	Jumlah peralatan dan perlengkapan yang tersedia				12 bulan	12 bulan	10,000,000	0	0	Kota Kendari, Semua Kecamatan, Semua Kelurahan	PENDAPATAN ASLI DAERAH (PAD)	1. Peningkatan kualitas hidup masyarakat dan pemerataan akses terhadap pelayanan dasar	Terpenuhinya Penyediaan Jasa Penunjang Urusan Pemerintahan Daerah	12 bulan	10,000,000	BADAN KESATUAN BANGSA DAN POLITIK	
8.01.01.1.08.04	Penyediaan Jasa Pelayanan Umum Kantor	Jumlah Laporan Penyediaan Jasa Pelayanan Umum Kantor yang Disediakan Terlaksananya kegiatan kebersihan dan kenyamanan kantor				0 Laporan 12 bulan	0 Laporan 12 bulan	72,000,000	237,000,000	237,000,000	Kota Kendari, Semua Kecamatan, Semua Kelurahan	PENDAPATAN ASLI DAERAH (PAD) Dana Transfer Umum-Dana Alokasi Umum	1. Peningkatan kualitas hidup masyarakat dan pemerataan akses terhadap pelayanan dasar	Terpenuhinya Penyediaan Jasa Penunjang Urusan Pemerintahan Daerah	0 Laporan 12 bulan	72,000,000	BADAN KESATUAN BANGSA DAN POLITIK	
8.01.01.1.09	Pemeliharaan Barang Milik Daerah Penunjang Urusan Pemerintahan Daerah	Terlaksananya Pemeliharaan Barang Milik Daerah Penunjang Urusan Pemerintahan Daerah	bulan		bulan	12 bulan	12 bulan	2,215,000,000	579,790,340	579,790,340					12 bulan	2,215,000,000		
8.01.01.1.09.01	Penyediaan Jasa Pemeliharaan, Biaya Pemeliharaan dan Pajak Kendaraan Perorangan Dinas atau Kendaraan Dinas Jabatan	Tersedianya Jasa Pemeliharaan, Biaya Pemeliharaan dan Pajak Kendaraan Perorangan Dinas atau Kendaraan Dinas Jabatan				12 bulan	12 bulan	50,000,000	0	0	Kota Kendari, Semua Kecamatan, Semua Kelurahan	PENDAPATAN ASLI DAERAH (PAD)	1. Peningkatan kualitas hidup masyarakat dan pemerataan akses terhadap pelayanan dasar	Terlaksananya Pemeliharaan Barang Milik Daerah Penunjang Urusan Pemerintahan Daerah	12 bulan	50,000,000	BADAN KESATUAN BANGSA DAN POLITIK	

**Penetapan Perubahan Rencana Kerja Pemerintah Daerah (RKPD)
Provinsi Sulawesi Tenggara
Tahun 2023**

Kode	Urusan/ Bidang Urusan/ Program/ Kegiatan/ Sub Kegiatan	Indikator Program/ Kegiatan/ Sub Kegiatan	Target Akhir Periode RPJMD	Realisasi Capaian RKPD Tahun 2021	Prakiraan Capaian Target RKPD Tahun 2022	Capaian Kinerja dan Kerangka Pendanaan								Kelompok Sasaran	Prakiraan Maju Rencana Tahun 2024		Perangkat Daerah Penanggung Jawab	
						Target 2023		Pagu Indikatif			Lokasi	Sumber Dana	Prioritas		Target	Pagu Indikatif		
						Semula	Menjadi	RKPD 2023	APBD 2023	RKPD 2023 Perubahan			Nasional					Daerah
8.01.01.1.09.02	Penyediaan Jasa Pemeliharaan, Biaya Pemeliharaan, Pajak dan Perizinan Kendaraan Dinas Operasional atau Lapangan	Terlaksananya pemeliharaan, pajak dan perizinan kendaraan dinas operasional/lapangan				12 bulan	12 bulan	150,000,000	159,620,000	159,620,000	Kota Kendari, Semua Kecamatan, Semua Kelurahan	PENDAPATAN ASLI DAERAH (PAD)		1. Peningkatan kualitas hidup masyarakat dan pemerataan akses terhadap pelayanan dasar	Terlaksananya Pemeliharaan Barang Milik Daerah Penunjang Urusan Pemerintahan Daerah	12 bulan	150,000,000	BADAN KESATUAN BANGSA DAN POLITIK
8.01.01.1.09.04	Penyediaan Jasa Pemeliharaan, Biaya Pemeliharaan dan Perizinan Alat Angkutan Darat Tak Bermotor	Jumlah Alat Angkutan Darat Tak Bermotor yang Dipelihara dan Dibayarkan Perizinannya Tersedianya Jasa Pemeliharaan, Biaya Pemeliharaan dan Perizinan Alat Angkutan Darat Tak Bermotor				0 Unit 12 bulan	0 Unit 12 bulan	150,000,000	0	0	Semua Kab/Kota, Semua Kecamatan, Semua Kelurahan	PENDAPATAN ASLI DAERAH (PAD)		1. Peningkatan kualitas hidup masyarakat dan pemerataan akses terhadap pelayanan dasar	Terlaksananya Pemeliharaan Barang Milik Daerah Penunjang Urusan Pemerintahan Daerah	0 Unit 12 bulan	150,000,000	BADAN KESATUAN BANGSA DAN POLITIK
8.01.01.1.09.05	Pemeliharaan Mebel	Terlaksananya Pemeliharaan Mebel				12 bulan	12 bulan	30,000,000	0	0	Semua Kab/Kota, Semua Kecamatan, Semua Kelurahan	PENDAPATAN ASLI DAERAH (PAD)		1. Peningkatan kualitas hidup masyarakat dan pemerataan akses terhadap pelayanan dasar	Terlaksananya Pemeliharaan Barang Milik Daerah Penunjang Urusan Pemerintahan Daerah	12 bulan	30,000,000	BADAN KESATUAN BANGSA DAN POLITIK
8.01.01.1.09.06	Pemeliharaan Peralatan dan Mesin Lainnya	Tersedianya Peralatan dan Mesin Yang Diadakan				12 bulan	12 bulan	50,000,000	0	0	Kota Kendari, Semua Kecamatan, Semua Kelurahan	PENDAPATAN ASLI DAERAH (PAD)		1. Peningkatan kualitas hidup masyarakat dan pemerataan akses terhadap pelayanan dasar	Terlaksananya Pemeliharaan Barang Milik Daerah Penunjang Urusan Pemerintahan Daerah	12 bulan	50,000,000	BADAN KESATUAN BANGSA DAN POLITIK
8.01.01.1.09.07	Pemeliharaan Aset Tetap Lainnya	Jumlah Aset Tetap Lainnya yang Dipelihara Tersedianya Pemeliharaan Aset Tetap Lainnya				250 Unit 12 bulan	250 Unit 12 bulan	50,000,000	0	0	Kota Kendari, Semua Kecamatan, Semua Kelurahan	PENDAPATAN ASLI DAERAH (PAD)		1. Peningkatan kualitas hidup masyarakat dan pemerataan akses terhadap pelayanan dasar	Terlaksananya Pemeliharaan Barang Milik Daerah Penunjang Urusan Pemerintahan Daerah	250 Unit 12 bulan	50,000,000	BADAN KESATUAN BANGSA DAN POLITIK

**Penetapan Perubahan Rencana Kerja Pemerintah Daerah (RKPD)
Provinsi Sulawesi Tenggara
Tahun 2023**

Kode	Urusan/ Bidang Urusan/ Program/ Kegiatan/ Sub Kegiatan	Indikator Program/ Kegiatan/ Sub Kegiatan	Target Akhir Periode RPJMD	Realisasi Capaian RKPD Tahun 2021	Prakiraan Capaian Target RKPD Tahun 2022	Capaian Kinerja dan Kerangka Pendanaan								Kelompok Sasaran	Prakiraan Maju Rencana Tahun 2024		Perangkat Daerah Penanggung Jawab	
						Target 2023		Pagu Indikatif			Lokasi	Sumber Dana	Prioritas		Target	Pagu Indikatif		
						Semula	Menjadi	RKPD 2023	APBD 2023	RKPD 2023 Perubahan			Nasional					Daerah
8.01.01.1.09.08	Pemeliharaan Aset Tak Berwujud	Jumlah Aset Tak Berwujud yang Dipelihara Tersedianya Pemeliharaan Aset Tak Berwujud				100 Unit 12 bulan	100 Unit 12 bulan	35,000,000	0	0	Kota Kendari, Semua Kecamatan, Semua Kelurahan	PENDAPATAN ASLI DAERAH (PAD)	1. Peningkatan kualitas hidup masyarakat dan pemerataan akses terhadap pelayanan dasar	Terlaksananya Pemeliharaan Barang Milik Daerah Penunjang Urusan Pemerintahan Daerah	100 Unit 12 bulan	35,000,000	BADAN KESATUAN BANGSA DAN POLITIK	
8.01.01.1.09.09	Pemeliharaan/Rehabilitasi Gedung Kantor dan Bangunan Lainnya	Jumlah Gedung Kantor dan Bangunan Lainnya yang Dipelihara/Direhabilitasi Terlaksananya Pemeliharaan/Rehabilitasi Gedung Kantor dan Bangunan Lainnya				0 Unit 12 bulan	0 Unit 12 bulan	800,000,000	399,870,340	399,870,340	Semua Kab/Kota, Semua Kecamatan, Semua Kelurahan	PENDAPATAN ASLI DAERAH (PAD)	1. Peningkatan kualitas hidup masyarakat dan pemerataan akses terhadap pelayanan dasar	Terlaksananya Pemeliharaan Barang Milik Daerah Penunjang Urusan Pemerintahan Daerah	0 Unit 12 bulan	800,000,000	BADAN KESATUAN BANGSA DAN POLITIK	
8.01.01.1.09.10	Pemeliharaan/Rehabilitasi Sarana dan Prasarana Gedung Kantor atau Bangunan Lainnya	Tersedianya Pemeliharaan/Rehabilitasi Sarana dan Prasarana Gedung Kantor Atau Bangunan Lainnya				12 bulan	12 bulan	350,000,000	20,300,000	20,300,000	Kota Kendari, Semua Kecamatan, Semua Kelurahan	PENDAPATAN ASLI DAERAH (PAD)	1. Peningkatan kualitas hidup masyarakat dan pemerataan akses terhadap pelayanan dasar	Terlaksananya Pemeliharaan Barang Milik Daerah Penunjang Urusan Pemerintahan Daerah	12 bulan	350,000,000	BADAN KESATUAN BANGSA DAN POLITIK	
8.01.01.1.09.11	Pemeliharaan/Rehabilitasi Sarana dan Prasarana Pendukung Gedung Kantor atau Bangunan Lainnya	Terlaksananya Pemeliharaan/Rehabilitasi Saranan dan Prasarana Pendukung Gedung Kantor Atau Bangunan Lainnya				12 bulan	12 bulan	300,000,000	0	0	Kota Kendari, Semua Kecamatan, Semua Kelurahan	PENDAPATAN ASLI DAERAH (PAD)	1. Peningkatan kualitas hidup masyarakat dan pemerataan akses terhadap pelayanan dasar	Terlaksananya Pemeliharaan Barang Milik Daerah Penunjang Urusan Pemerintahan Daerah	12 bulan	300,000,000	BADAN KESATUAN BANGSA DAN POLITIK	
8.01.01.1.09.12	Pemeliharaan/Rehabilitasi Tanah	Luas Tanah yang Dilakukan Pemeliharaan/Rehabilitasi				1 Ha	1 Ha	250,000,000	0	0	Semua Kab/Kota, Semua Kecamatan, Semua Kelurahan	PENDAPATAN ASLI DAERAH (PAD)	1. Peningkatan kualitas hidup masyarakat dan pemerataan akses terhadap pelayanan dasar	Terlaksananya Pemeliharaan Barang Milik Daerah Penunjang Urusan Pemerintahan Daerah	1 Ha	250,000,000	BADAN KESATUAN BANGSA DAN POLITIK	
8.01.02	PROGRAM Penguatan Ideologi Pancasila dan Karakter	Terlaksananya Perumusan Kebijakan Teknis dan Pemantapan Pelaksanaan Bidang Ideologi Pancasila	bulan		bulan	12 bulan	12 bulan	1,100,000,000	4,036,783,376	4,036,783,376					12 bulan	1,100,000,000		

**Penetapan Perubahan Rencana Kerja Pemerintah Daerah (RKPD)
Provinsi Sulawesi Tenggara
Tahun 2023**

Kode	Urusan/ Bidang Urusan/ Program/ Kegiatan/ Sub Kegiatan	Indikator Program/ Kegiatan/ Sub Kegiatan	Target Akhir Periode RPJMD	Realisasi Capaian RKPD Tahun 2021	Prakiraan Capaian Target RKPD Tahun 2022	Capaian Kinerja dan Kerangka Pendanaan							Kelompok Sasaran	Prakiraan Maju Rencana Tahun 2024		Perangkat Daerah Penanggung Jawab		
						Target 2023		Pagu Indikatif			Lokasi	Sumber Dana		Prioritas			Target	Pagu Indikatif
						Semula	Menjadi	RKPD 2023	APBD 2023	RKPD 2023 Perubahan				Nasional	Daerah			
8 01 02 1.01	Perumusan Kebijakan Teknis dan Pemantapan Pelaksanaan Bidang Ideologi Pancasila dan Karakter Kebangsaan	Terlaksananya Perumusan Kebijakan Teknis dan Pemantapan Pelaksanaan Bidang Ideologi Pancasila dan Karakter Kebangsaan	bulan		bulan	12 bulan	12 bulan	1,100,000,000	4,036,783,376	4,036,783,376					12 bulan	1,100,000,000		
8 01 02 1.01 03	Pelaksanaan Kebijakan di Bidang Ideologi Wawasan Kebangsaan, Bela Negara, Karakter Bangsa, Pembauran Kebangsaan, Bhineka Tunggal Ika dan Sejarah Kebangsaan	Jumlah Orang yang Mengikuti Pelaksanaan Kebijakan di Bidang Ideologi Wawasan Kebangsaan, Bela Negara, Karakter Bangsa, Pembauran Kebangsaan, Bhineka Tunggal Ika dan Sejarah Kebangsaan				300 Orang	300 Orang	500,000,000	4,003,083,376	4,003,083,376	Semua Kab/Kota, Semua Kecamatan, Semua Kelurahan	PENDAPATAN ASLI DAERAH (PAD) Sisa Lebih Perhitungan Anggaran Tahun Sebelumnya	1. Peningkatan kualitas hidup masyarakat dan pemerataan akses terhadap pelayanan dasar	Jumlah Orang yang Mengikuti Pelaksanaan Kebijakan di Bidang Ideologi Wawasan Kebangsaan, Bela Negara, Karakter Bangsa, Pembauran Kebangsaan, Bhineka Tunggal Ika dan Sejarah Kebangsaan	300 Orang	500,000,000	BADAN KESATUAN BANGSA DAN POLITIK	
8 01 02 1.01 04	Pelaksanaan Koordinasi di Bidang Ideologi Wawasan Kebangsaan, Bela Negara, Karakter Bangsa, Pembauran Kebangsaan, Bhineka Tunggal Ika dan Sejarah Kebangsaan	Jumlah Orang yang Mengikuti Koordinasi di Bidang Ideologi Wawasan Kebangsaan, Bela Negara, Karakter Bangsa, Pembauran Kebangsaan, Bhineka Tunggal Ika dan Sejarah Kebangsaan Terlaksananya Koordinasi kesesuaian program antara Kesbangpol Provinsi dan Badan Kesbang Pusat				0 Orang 12 bulan	0 Orang 12 bulan	300,000,000	0	0	Semua Kab/Kota, Semua Kecamatan, Semua Kelurahan	PENDAPATAN ASLI DAERAH (PAD)	1. Peningkatan kualitas hidup masyarakat dan pemerataan akses terhadap pelayanan dasar	Jumlah Orang yang Mengikuti Pelaksanaan Kebijakan di Bidang Ideologi Wawasan Kebangsaan, Bela Negara, Karakter Bangsa, Pembauran Kebangsaan, Bhineka Tunggal Ika dan Sejarah Kebangsaan	0 Orang 12 bulan	300,000,000	BADAN KESATUAN BANGSA DAN POLITIK	

**Penetapan Perubahan Rencana Kerja Pemerintah Daerah (RKPD)
Provinsi Sulawesi Tenggara
Tahun 2023**

Kode	Urusan/ Bidang Urusan/ Program/ Kegiatan/ Sub Kegiatan	Indikator Program/ Kegiatan/ Sub Kegiatan	Target Akhir Periode RPJMD	Realisasi Capaian RKPD Tahun 2021	Prakiraan Capaian Target RKPD Tahun 2022	Capaian Kinerja dan Kerangka Pendanaan								Kelompok Sasaran	Prakiraan Maju Rencana Tahun 2024		Perangkat Daerah Penanggung Jawab	
						Target 2023		Pagu Indikatif			Lokasi	Sumber Dana	Prioritas		Target	Pagu Indikatif		
						Semula	Menjadi	RKPD 2023	APBD 2023	RKPD 2023 Perubahan			Nasional					Daerah
8 01 02 1.01 05	Pelaksanaan Monitoring Evaluasi dan Pelaporan di Bidang Ideologi Wawasan Kebangsaan, Bela Negara, Karakter Bangsa, Pembauran Kebangsaan, Bela Negara, Karakter Bangsa, Pembauran Kebangsaan, Bhineka Tunggal Ika dan Sejarah Kebangsaan	Jumlah Laporan Hasil Monitoring Evaluasi dan Pelaporan di Bidang Ideologi Wawasan Kebangsaan, Bela Negara, Karakter Bangsa, Pembauran Kebangsaan, Bhineka Tunggal Ika dan Sejarah Kebangsaan Terlaksananya Monitoring Evaluasi dan Pelaporan Kesesuaian Program Kesbangpol Provinsi dan Kab/Kota				0 Laporan 12 bulan	0 Laporan 12 bulan	300,000,000	33,700,000	33,700,000	Semua Kab/Kota, Semua Kecamatan, Semua Kelurahan	PENDAPATAN ASLI DAERAH (PAD)	1. Peningkatan kualitas hidup masyarakat dan pemerataan akses terhadap pelayanan dasar	Jumlah Orang yang Mengikuti Pelaksanaa n Kebijakan di Bidang Ideologi Wawasan Kebangsaan, Bela Negara, Karakter Bangsa, Pembauran Kebangsaan, Bhineka Tunggal Ika dan Sejarah Kebangsaan	0 Laporan 12 bulan	300,000,000	BADAN KESATUAN BANGSA DAN POLITIK	
8 01 03	PROGRAM PENINGKATAN PERAN PARTAI POLITIK DAN LEMBAGA PENDIDIKAN MELALUI PENDIDIKAN POLITIK DAN PENGEMBANGAN ETIKA SERTA BUDAYA POLITIK	terlaksananya Perumusan Kebijakan Teknis dan Pemantapan Pelaksanaan Bidang Pendidikan Politik, Etika Budaya Politik, Peningkatan Demokrasi, Fasilitasi Kelembagaan Pemerintahan, Perwakilan dan Partai Politik, Pemilihan Umum/Pemilihan Umum Kepala Daerah, serta Pemantauan Situasi Politik	bulan		bulan	12 bulan	12 bulan	1,100,000,000	8,302,706,455	8,302,706,455				12 bulan	1,100,000,000			

**Penetapan Perubahan Rencana Kerja Pemerintah Daerah (RKPD)
Provinsi Sulawesi Tenggara
Tahun 2023**

Kode	Urusan/ Bidang Urusan/ Program/ Kegiatan/ Sub Kegiatan	Indikator Program/ Kegiatan/ Sub Kegiatan	Target Akhir Periode RPJMD	Realisasi Capaian RKPD Tahun 2021	Prakiraan Capaian Target RKPD Tahun 2022	Capaian Kinerja dan Kerangka Pendanaan							Kelompok Sasaran	Prakiraan Maju Rencana Tahun 2024		Perangkat Daerah Penanggung Jawab		
						Target 2023		Pagu Indikatif			Lokasi	Sumber Dana		Prioritas			Target	Pagu Indikatif
						Semula	Menjadi	RKPD 2023	APBD 2023	RKPD 2023 Perubahan				Nasional	Daerah			
8 01 03 1.01	Perumusan Kebijakan Teknis dan Pemantapan Pelaksanaan Bidang Pendidikan Politik, Etika Budaya Politik, Peningkatan Demokrasi, Fasilitasi Kelembagaan Pemerintahan, Perwakilan dan Partai Politik, Pemilihan Umum/Pemilihan Umum Kepala Daerah, serta Pemantauan Situasi Politik	terlaksananya Perumusan Kebijakan Teknis dan Pemantapan Pelaksanaan Bidang Pendidikan Politik, Etika Budaya Politik, Peningkatan Demokrasi, Fasilitasi Kelembagaan Pemerintahan, Perwakilan dan Partai Politik, Pemilihan Umum/Pemilihan Umum Kepala Daerah, serta Pemantauan Situasi Politik	bulan		bulan	12 bulan	12 bulan	1,100,000,000	8,302,706,455	8,302,706,455					12 bulan	1,100,000,000		
8 01 03 1.01 03	Pelaksanaan Kebijakan di Bidang Pendidikan Politik, Etika Budaya Politik, Peningkatan Demokrasi, Fasilitasi Kelembagaan Pemerintahan, Perwakilan dan Partai Politik, Pemilihan Umum/Pemilihan Umum Kepala Daerah, serta Pemantauan Situasi Politik di Daerah	Jumlah Orang yang Mengikuti Pelaksanaan Kebijakan di Bidang Pendidikan Politik, Etika Budaya Politik, Peningkatan Demokrasi, Fasilitasi Kelembagaan Pemerintahan, Perwakilan dan Partai Politik, Pemilihan Umum/Pemilihan Umum Kepala Daerah, serta Pemantauan Situasi Politik di Daerah				300 Orang	300 Orang	500,000,000	8,172,206,455	8,172,206,455	Semua Kab/Kota, Semua Kecamatan, Semua Kelurahan	PENDAPATAN ASLI DAERAH (PAD)	1. Peningkatan kualitas hidup masyarakat dan pemerataan akses terhadap pelayanan dasar	Jumlah Orang yang Mengikuti Pelaksanaan Kebijakan di Bidang Pendidikan Politik, Etika Budaya Politik, Peningkatan Demokrasi, Fasilitasi Kelembagaan Pemerintahan, Perwakilan dan Partai Politik, Pemilihan Umum/Pemilihan Umum Kepala Daerah, serta Pemantauan Situasi Politik di Daerah	300 Orang	500,000,000	BADAN KESATUAN BANGSA DAN POLITIK	

**Penetapan Perubahan Rencana Kerja Pemerintah Daerah (RKPD)
Provinsi Sulawesi Tenggara
Tahun 2023**

Kode	Urusan/ Bidang Urusan/ Program/ Kegiatan/ Sub Kegiatan	Indikator Program/ Kegiatan/ Sub Kegiatan	Target Akhir Periode RPJMD	Realisasi Capaian RKPD Tahun 2021	Prakiraan Capaian Target RKPD Tahun 2022	Capaian Kinerja dan Kerangka Pendanaan									Kelompok Sasaran	Prakiraan Maju Rencana Tahun 2024		Perangkat Daerah Penanggung Jawab
						Target 2023		Pagu Indikatif			Lokasi	Sumber Dana	Prioritas			Target	Pagu Indikatif	
						Semula	Menjadi	RKPD 2023	APBD 2023	RKPD 2023 Perubahan			Nasional	Daerah				
8 01 03 1.01 04	Pelaksanaan Koordinasi di Bidang Pendidikan Politik, Etika Budaya Politik, Peningkatan Demokrasi, Fasilitasi Kelembagaan Pemerintahan, Perwakilan dan Partai Politik, Pemilihan Umum/Pemilihan Umum Kepala Daerah, serta Pemantauan Situasi Politik di Daerah	Jumlah Orang yang Mengikuti Koordinasi di Bidang Pendidikan Politik, Etika Budaya Politik, Peningkatan Kelembagaan Pemerintahan, Perwakilan dan Partai Politik, Pemilihan Umum/Pemilihan Umum Kepala Daerah, serta Pemantauan Situasi Politik di Daerah				0 Orang 12 bulan	0 Orang 12 bulan	300,000,000	130,500,000	130,500,000	Semua Kab/Kota, Semua Kecamatan, Semua Kelurahan	PENDAPATAN ASLI DAERAH (PAD)	1. Peningkatan kualitas hidup masyarakat dan pemerataan akses terhadap pelayanan dasar	0 Orang 12 bulan	300,000,000	BADAN KESATUAN BANGSA DAN POLITIK		

**Penetapan Perubahan Rencana Kerja Pemerintah Daerah (RKPD)
Provinsi Sulawesi Tenggara
Tahun 2023**

Kode	Urusan/ Bidang Urusan/ Program/ Kegiatan/ Sub Kegiatan	Indikator Program/ Kegiatan/ Sub Kegiatan	Target Akhir Periode RPJMD	Realisasi Capaian RKPD Tahun 2021	Prakiraan Capaian Target RKPD Tahun 2022	Capaian Kinerja dan Kerangka Pendanaan								Kelompok Sasaran	Prakiraan Maju Rencana Tahun 2024		Perangkat Daerah Penanggung Jawab	
						Target 2023		Pagu Indikatif			Lokasi	Sumber Dana	Prioritas		Target	Pagu Indikatif		
						Semula	Menjadi	RKPD 2023	APBD 2023	RKPD 2023 Perubahan			Nasional					Daerah
8 01 03 1.01 05	Pelaksanaan Monitoring, Evaluasi dan Pelaporan di Bidang Pendidikan Politik, Etika Budaya Politik, Peningkatan Demokrasi, Fasilitasi Kelembagaan Pemerintahan, Perwakilan dan Partai Politik, Pemilihan Umum/Pemilihan Umum Kepala Daerah, serta Pemantauan Situasi Politik di Daerah	Jumlah Laporan Hasil Monitoring, Evaluasi dan Pelaporan di Bidang Pendidikan Politik, Etika Budaya Politik, Peningkatan Demokrasi, Fasilitasi Kelembagaan Pemerintahan, Perwakilan dan Partai Politik, Pemilihan Umum/Pemilihan Umum Kepala Daerah, serta Pemantauan Situasi Politik di Daerah Terlaksananya Monitoring Evaluasi dan Pelaporan Kesesuaian Program Kesbangpol Provinsi dan Kab/Kota				0 Laporan 12 bulan	0 Laporan 12 bulan	300,000,000	0	0	Semua Kab/Kota, Semua Kecamatan, Semua Kelurahan	PENDAPATAN ASLI DAERAH (PAD)	1. Peningkatan kualitas hidup masyarakat dan pemerataan akses terhadap pelayanan dasar	0 Laporan 12 bulan	300,000,000	BADAN KESATUAN BANGSA DAN POLITIK		
8 01 04	PROGRAM PEMBERDAYAAN DAN PENGAWASAN ORGANISASI KEMASYARAKATAN	terlaksananya Perumusan Kebijakan Teknis dan Pemantapan Pelaksanaan Bidang Pemberdayaan dan Pengawasan Organisasi Kemasyarakatan	bulan		bulan	12 bulan	12 bulan	1,100,000,000	149,990,300	149,990,300				12 bulan	1,100,000,000			
8 01 04 1.01	Perumusan Kebijakan Teknis dan Pemantapan Pelaksanaan Bidang Pemberdayaan dan Pengawasan Organisasi Kemasyarakatan	terlaksananya Perumusan Kebijakan Teknis dan Pemantapan Pelaksanaan Bidang Pemberdayaan dan Pengawasan Organisasi Kemasyarakatan	bulan		bulan	12 bulan	12 bulan	1,100,000,000	149,990,300	149,990,300				12 bulan	1,100,000,000			

**Penetapan Perubahan Rencana Kerja Pemerintah Daerah (RKPD)
Provinsi Sulawesi Tenggara
Tahun 2023**

Kode	Urusan/ Bidang Urusan/ Program/ Kegiatan/ Sub Kegiatan	Indikator Program/ Kegiatan/ Sub Kegiatan	Target Akhir Periode RPJMD	Realisasi Capaian RKPD Tahun 2021	Prakiraan Capaian Target RKPD Tahun 2022	Capaian Kinerja dan Kerangka Pendanaan								Kelompok Sasaran	Prakiraan Maju Rencana Tahun 2024		Perangkat Daerah Penanggung Jawab	
						Target 2023		Pagu Indikatif			Lokasi	Sumber Dana	Prioritas		Target	Pagu Indikatif		
						Semula	Menjadi	RKPD 2023	APBD 2023	RKPD 2023 Perubahan			Nasional					Daerah
8 01 04 1.01 03	Pelaksanaan Kebijakan Dibidang Pendaftaran Ormas, Pemberdayaan Ormas, Evaluasi dan Mediasi Sengketa Ormas, Pengawasan Ormas dan Ormas Asing di Daerah	Jumlah Orang yang Mengikuti Pelaksanaan Kebijakan Dibidang Pendaftaran Ormas, Pemberdayaan Ormas, Evaluasi dan Mediasi Sengketa Ormas dan Ormas Asing di Daerah				300 Orang	300 Orang	500,000,000	52,190,300	52,190,300	Semua Kab/Kota, Semua Kecamatan, Semua Kelurahan	PENDAPATAN ASLI DAERAH (PAD)	1. Peningkatan kualitas hidup masyarakat dan pemerataan akses terhadap pelayanan dasar	Jumlah Orang yang Mengikuti Pelaksanaan Kebijakan Dibidang Pendaftaran Ormas, Pemberdayaan Ormas, Evaluasi dan Mediasi Sengketa Ormas, Pengawasan Ormas dan Ormas Asing di Daerah	300 Orang	500,000,000	BADAN KESATUAN BANGSA DAN POLITIK	
8 01 04 1.01 04	Pelaksanaan Koordinasi Dibidang Pendaftaran Ormas, Pemberdayaan Ormas, Evaluasi dan Mediasi Sengketa Ormas, Pengawasan Ormas dan Ormas Asing di Daerah	Jumlah Orang yang Mengikuti Koordinasi Dibidang Pendaftaran Ormas, Pemberdayaan Ormas, Evaluasi dan Mediasi Sengketa Ormas dan Ormas Asing di Daerah Terlaksananya Koordinasi Kesesuaian Program Antara Kesbangpol Provinsi dan Badan Kesbang Pusat				0 Orang 12 bulan	0 Orang 12 bulan	300,000,000	61,200,000	61,200,000	Semua Kab/Kota, Semua Kecamatan, Semua Kelurahan	PENDAPATAN ASLI DAERAH (PAD)	1. Peningkatan kualitas hidup masyarakat dan pemerataan akses terhadap pelayanan dasar	Jumlah Orang yang Mengikuti Pelaksanaan Kebijakan Dibidang Pendaftaran Ormas, Pemberdayaan Ormas, Evaluasi dan Mediasi Sengketa Ormas, Pengawasan Ormas dan Ormas Asing di Daerah	0 Orang 12 bulan	300,000,000	BADAN KESATUAN BANGSA DAN POLITIK	

**Penetapan Perubahan Rencana Kerja Pemerintah Daerah (RKPD)
Provinsi Sulawesi Tenggara
Tahun 2023**

Kode	Urusan/ Bidang Urusan/ Program/ Kegiatan/ Sub Kegiatan	Indikator Program/ Kegiatan/ Sub Kegiatan	Target Akhir Periode RPJMD	Realisasi Capaian RKPD Tahun 2021	Prakiraan Capaian Target RKPD Tahun 2022	Capaian Kinerja dan Kerangka Pendanaan								Kelompok Sasaran	Prakiraan Maju Rencana Tahun 2024		Perangkat Daerah Penanggung Jawab	
						Target 2023		Pagu Indikatif			Lokasi	Sumber Dana	Prioritas		Target	Pagu Indikatif		
						Semula	Menjadi	RKPD 2023	APBD 2023	RKPD 2023 Perubahan			Nasional					Daerah
8 01 04 1.01 05	Pelaksanaan Monitoring Evaluasi dan Pelaporan Dibiidang Pendaftaran Ormas, Pemberdayaan Ormas, Evaluasi dan Mediasi Sengketa Ormas, Pengawasan Ormas dan Ormas Asing di Daerah	Jumlah Laporan Hasil Monitoring Evaluasi dan Pelaporan Dibiidang Pendaftaran Ormas, Pemberdayaan Ormas, Evaluasi dan Mediasi Sengketa Ormas, Pengawasan Ormas dan Ormas Asing di Daerah Terlaksananya Monitoring Evaluasi dan Pelaporan Kesesuaian Program Kesbangpol Provinsi dan Kab/Kota				0 Laporan 12 bulan	0 Laporan 12 bulan	300,000,000	36,600,000	36,600,000	Semua Kab/Kota, Semua Kecamatan, Semua Kelurahan	PENDAPATAN ASLI DAERAH (PAD)	1. Peningkatan kualitas hidup masyarakat dan pemerataan akses terhadap pelayanan dasar	Jumlah Orang yang Mengikuti Pelaksanaan Kebijakan Dibiidang Pendaftaran Ormas, Pemberdayaan Ormas, Evaluasi dan Mediasi Sengketa Ormas, Pengawasan Ormas dan Ormas Asing di Daerah	0 Laporan 12 bulan	300,000,000	BADAN KESATUAN BANGSA DAN POLITIK	
8 01 05	PROGRAM PEMBINAAN DAN PENGEMBANGAN KETAHANAN EKONOMI, SOSIAL, DAN BUDAYA	terlaksananya Perumusan Kebijakan Teknis dan Pemantapan Pelaksanaan Bidang Ketahanan Ekonomi, Sosial dan Budaya	0	0	0	00	00	1,100,000,000	1,833,993,500	1,833,993,500				00	1,100,000,000			
8 01 05 1.01	Perumusan Kebijakan Teknis dan Pemantapan Pelaksanaan Bidang Ketahanan Ekonomi, Sosial dan Budaya	terlaksananya Perumusan Kebijakan Teknis dan Pemantapan Pelaksanaan Bidang Ketahanan Ekonomi, Sosial dan Budaya	bulan		bulan	12 bulan	12 bulan	1,100,000,000	1,833,993,500	1,833,993,500				12 bulan	1,100,000,000			

**Penetapan Perubahan Rencana Kerja Pemerintah Daerah (RKPD)
Provinsi Sulawesi Tenggara
Tahun 2023**

Kode	Urusan/ Bidang Urusan/ Program/ Kegiatan/ Sub Kegiatan	Indikator Program/ Kegiatan/ Sub Kegiatan	Target Akhir Periode RPJMD	Realisasi Capaian RKPD Tahun 2021	Prakiraan Capaian Target RKPD Tahun 2022	Capaian Kinerja dan Kerangka Pendanaan									Kelompok Sasaran	Prakiraan Maju Rencana Tahun 2024		Perangkat Daerah Penanggung Jawab
						Target 2023		Pagu Indikatif			Lokasi	Sumber Dana	Prioritas			Target	Pagu Indikatif	
						Semula	Menjadi	RKPD 2023	APBD 2023	RKPD 2023 Perubahan			Nasional	Daerah				
8 01 05 1.01 03	Pelaksanaan Kebijakan di Bidang Ketahanan Ekonomi, Sosial, Budaya dan Fasilitasi Pencegahan Penyalagunaan Narkotika, Fasilitasi Kerukunan Umat Beragama dan Penghayat Kepercayaan di Daerah	Jumlah Orang yang Mengikuti Pelaksanaan Kebijakan di Bidang Ketahanan Ekonomi, Sosial, Budaya dan Fasilitasi Pencegahan Penyalagunaan Narkotika, Fasilitasi Kerukunan Umat Beragama dan Penghayat Kepercayaan di Daerah Jumlah Orang Yang Mengikuti Pelaksanaan Kebijakan di Bidang Ketahanan Ekonomi, Sosial, Budaya dan Fasilitasi Pencegahan Penyalahgunaan Narkotika, Fasilitasi Kerukunan Umat Beragama dan Penghayat Kepercayaan di Daerah				0 Orang 300 Orang	0 Orang 300 Orang	500,000,000	1,736,693,500	1,736,693,500	Semua Kab/Kota, Semua Kecamatan, Semua Kelurahan	PENDAPATAN ASLI DAERAH (PAD)	1. Peningkatan kualitas hidup masyarakat dan pemerataan akses terhadap pelayanan dasar	Jumlah Orang Yang Mengikuti Pelaksanaan Kebijakan di Bidang Ketahanan Ekonomi, Sosial, Budaya dan Fasilitasi Pencegahan Penyalahgunaan Narkotika, Fasilitasi Kerukunan Umat Beragama dan Penghayat Kepercayaan di Daerah	0 Orang 300 Orang	500,000,000	BADAN KESATUAN BANGSA DAN POLITIK	
8 01 05 1.01 04	Pelaksanaan Koordinasi di Bidang Ketahanan Ekonomi, Sosial, Budaya dan Fasilitasi Pencegahan Penyalagunaan Narkotika, Fasilitasi Kerukunan Umat Beragama dan Penghayat Kepercayaan di Daerah	Jumlah Orang yang Mengikuti Koordinasi di Bidang Ketahanan Ekonomi, Sosial, Budaya dan Fasilitasi Pencegahan Penyalagunaan Narkotika, Fasilitasi Kerukunan Umat Beragama dan Penghayat Kepercayaan di Daerah Terlaksananya Koordinasi Kesesuaian Program Antara Kesbangpol Provinsi dan Badan Kesbang Pusat				0 Orang 12 bulan	0 Orang 12 bulan	300,000,000	61,200,000	61,200,000	Semua Kab/Kota, Semua Kecamatan, Semua Kelurahan	PENDAPATAN ASLI DAERAH (PAD)	1. Peningkatan kualitas hidup masyarakat dan pemerataan akses terhadap pelayanan dasar	Jumlah Orang Yang Mengikuti Pelaksanaan Kebijakan di Bidang Ketahanan Ekonomi, Sosial, Budaya dan Fasilitasi Pencegahan Penyalahgunaan Narkotika, Fasilitasi Kerukunan Umat Beragama dan Penghayat Kepercayaan di Daerah	0 Orang 12 bulan	300,000,000	BADAN KESATUAN BANGSA DAN POLITIK	

**Penetapan Perubahan Rencana Kerja Pemerintah Daerah (RKPD)
Provinsi Sulawesi Tenggara
Tahun 2023**

Kode	Urusan/ Bidang Urusan/ Program/ Kegiatan/ Sub Kegiatan	Indikator Program/ Kegiatan/ Sub Kegiatan	Target Akhir Periode RPJMD	Realisasi Capaian RKPD Tahun 2021	Prakiraan Capaian Target RKPD Tahun 2022	Capaian Kinerja dan Kerangka Pendanaan								Kelompok Sasaran	Prakiraan Maju Rencana Tahun 2024		Perangkat Daerah Penanggung Jawab	
						Target 2023		Pagu Indikatif			Lokasi	Sumber Dana	Prioritas		Target	Pagu Indikatif		
						Semula	Menjadi	RKPD 2023	APBD 2023	RKPD 2023 Perubahan			Nasional					Daerah
8 01 05 1.01 05	Pelaksanaan Monitoring, Evaluasi dan Pelaporan di Bidang Ketahanan Ekonomi, Sosial, Budaya dan Fasilitasi Pencegahan Penyalagunaan Narkotika, Fasilitasi Kerukunan Umat Beragama dan Penghayat Kepercayaan di Daerah	Jumlah Laporan Hasil Monitoring, Evaluasi dan Pelaporan di Bidang Ketahanan Ekonomi, Sosial, Budaya dan Fasilitasi Pencegahan Penyalagunaan Narkotika, Fasilitasi Kerukunan Umat Beragama dan Penghayat Kepercayaan di Daerah Terlaksananya Koordinasi Kesesuaian Program Antara Kesbangpol Provinsi dan Badan Kesbang Pusat					0 Laporan 12 bulan	0 Laporan 12 bulan	300,000,000	36,100,000	36,100,000	Semua Kab/Kota, Semua Kecamatan, Semua Kelurahan	PENDAPATAN ASLI DAERAH (PAD)	1. Peningkatan kualitas hidup masyarakat dan pemerataan akses terhadap pelayanan dasar	Jumlah Orang Yang Mengikuti Pelaksanaa n Kebijakan di Bidang Ketahanan Ekonomi, Sosial, Budaya dan Fasilitasi Pencegaha n Penyalahgu naan Narkotika, Fasilitasi Kerukunan Umat Beragama dan Penghayat Kepercayaa n di Daerah	0 Laporan 12 bulan	300,000,000	BADAN KESATUAN BANGSA DAN POLITIK
8 01 06	PROGRAM PENINGKATAN KEWASPADAAN NASIONAL DAN PENINGKATAN KUALITAS DAN FASILITASI PENANGANAN KONFLIK SOSIAL	terlaksananya Perumusan Kebijakan Teknis dan Pelaksanaan Pemantapan Kewaspadaan Nasional dan Penanganan Konflik Sosial	bulan		bulan	12 bulan	12 bulan	1,100,000,000	791,546,350	791,546,350					12 bulan	1,100,000,000		
8 01 06 1.01	Perumusan Kebijakan Teknis dan Pelaksanaan Pemantapan Kewaspadaan Nasional dan Penanganan Konflik Sosial	terlaksananya Perumusan Kebijakan Teknis dan Pelaksanaan Pemantapan Kewaspadaan Nasional dan Penanganan Konflik Sosial	bulan		bulan	12 bulan	12 bulan	1,100,000,000	791,546,350	791,546,350					12 bulan	1,100,000,000		

**Penetapan Perubahan Rencana Kerja Pemerintah Daerah (RKPD)
Provinsi Sulawesi Tenggara
Tahun 2023**

Kode	Urusan/ Bidang Urusan/ Program/ Kegiatan/ Sub Kegiatan	Indikator Program/ Kegiatan/ Sub Kegiatan	Target Akhir Periode RPJMD	Realisasi Capaian RKPD Tahun 2021	Prakiraan Capaian Target RKPD Tahun 2022	Capaian Kinerja dan Kerangka Pendanaan									Kelompok Sasaran	Prakiraan Maju Rencana Tahun 2024		Perangkat Daerah Penanggung Jawab
						Target 2023		Pagu Indikatif			Lokasi	Sumber Dana	Prioritas			Target	Pagu Indikatif	
						Semula	Menjadi	RKPD 2023	APBD 2023	RKPD 2023 Perubahan			Nasional	Daerah				
8 01 06 1.01 03	Pelaksanaan Kebijakan di Bidang Kewaspadaan Dini, Kerja Sama Intelijen, Pemantauan Orang Asing, Tenaga Kerja Asing dan Lembaga Asing, Kewaspadaan Perbatasan Antar Negara, Fasilitasi Kelembagaan Bidang Kewaspadaan, serta Penanganan Konflik di Daerah	Jumlah Orang Yang Mengikuti Pelaksanaan Kebijakan di Bidang Kewaspadaan Dini, Kerjasama Intelijen, Pemantauan Orang Asing, Tenaga Kerja Asing dan Lembaga Asing, Kewaspadaan Perbatasan Antar Negara, Fasilitasi Kelembagaan Bidang Kewaspadaan Serta Penanganan Konflik di Daerah				300 Orang	300 Orang	500,000,000	634,909,350	634,909,350	Semua Kab/Kota, Semua Kecamatan, Semua Kelurahan	PENDAPATAN ASLI DAERAH (PAD)	Revolusi Mental dan Pembangunan Kebudayaan	1. Peningkatan kualitas hidup masyarakat dan pemerataan akses terhadap pelayanan dasar	300 Orang	500,000,000	BADAN KESATUAN BANGSA DAN POLITIK	

**Penetapan Perubahan Rencana Kerja Pemerintah Daerah (RKPD)
Provinsi Sulawesi Tenggara
Tahun 2023**

Kode	Urusan/ Bidang Urusan/ Program/ Kegiatan/ Sub Kegiatan	Indikator Program/ Kegiatan/ Sub Kegiatan	Target Akhir Periode RPJMD	Realisasi Capaian RKPD Tahun 2021	Prakiraan Capaian Target RKPD Tahun 2022	Capaian Kinerja dan Kerangka Pendanaan								Kelompok Sasaran	Prakiraan Maju Rencana Tahun 2024		Perangkat Daerah Penanggung Jawab	
						Target 2023		Pagu Indikatif			Lokasi	Sumber Dana	Prioritas		Target	Pagu Indikatif		
						Semula	Menjadi	RKPD 2023	APBD 2023	RKPD 2023 Perubahan			Nasional					Daerah
8 01 06 1.01 04	Pelaksanaan Koordinasi di Bidang Kewaspadaan Dini, Kerja Sama Intelijen, Pemantauan Orang Asing, Tenaga Kerja Asing dan Lembaga Asing, Kewaspadaan Perbatasan Antar Negara, Fasilitasi Kelembagaan Bidang Kewaspadaan, serta Penanganan Konflik di Daerah	Jumlah Orang yang Mengikuti Koordinasi di Bidang Kewaspadaan Dini, Kerja Sama Intelijen, Pemantauan Orang Asing dan Lembaga Asing, Kewaspadaan Perbatasan Antar Negara, Fasilitasi Kelembagaan Bidang Kewaspadaan, serta Penanganan Konflik di Daerah Terlaksananya Koordinasi Kesesuaian Program Antara Kesbangpol Provinsi dan Badan Kesbang Pusat				0 Orang 12 bulan	0 Orang 12 bulan	300,000,000	144,737,000	144,737,000	Semua Kab/Kota, Semua Kecamatan, Semua Kelurahan	PENDAPATAN ASLI DAERAH (PAD)	Revolusi Mental dan Pembangunan Kebudayaan	1. Peningkatan kualitas hidup masyarakat dan pemerataan akses terhadap pelayanan dasar	0 Orang 12 bulan	300,000,000	BADAN KESATUAN BANGSA DAN POLITIK	

**Penetapan Perubahan Rencana Kerja Pemerintah Daerah (RKPD)
Provinsi Sulawesi Tenggara
Tahun 2023**

Kode	Urusan/ Bidang Urusan/ Program/ Kegiatan/ Sub Kegiatan	Indikator Program/ Kegiatan/ Sub Kegiatan	Target Akhir Periode RPJMD	Realisasi Capaian RKPD Tahun 2021	Prakiraan Capaian Target RKPD Tahun 2022	Capaian Kinerja dan Kerangka Pendanaan								Kelompok Sasaran	Prakiraan Maju Rencana Tahun 2024		Perangkat Daerah Penanggung Jawab	
						Target 2023		Pagu Indikatif			Lokasi	Sumber Dana	Prioritas		Target	Pagu Indikatif		
						Semula	Menjadi	RKPD 2023	APBD 2023	RKPD 2023 Perubahan			Nasional					Daerah
8 01 06 1.01 05	Pelaksanaan Monitoring, Evaluasi dan Pelaporan di Bidang Kewaspadaan Dini, Kerja Sama Intelijen, Pemantauan Orang Asing, Tenaga Kerja Asing dan Lembaga Asing, Kewaspadaan Perbatasan Antar Negara, Fasilitasi Kelembagaan Bidang Kewaspadaan, serta Penanganan Konflik di Daerah	Jumlah Laporan Hasil Monitoring, Evaluasi dan Pelaporan di Bidang Kewaspadaan Dini, Kerja Sama Intelijen, Pemantauan Orang Asing, Tenaga Kerja Asing dan Lembaga Asing, Kewaspadaan Perbatasan Antar Negara, Fasilitasi Kelembagaan Bidang Kewaspadaan, serta Penanganan Konflik di Daerah Terlaksananya Monitoring Evaluasi dan Pelaporan Kesesuaian Program Kesbangpol Provinsi dan Kab/Kota				0 Laporan 12 bulan	0 Laporan 12 bulan	300,000,000	11,900,000	11,900,000	Semua Kab/Kota, Semua Kecamatan, Semua Kelurahan	PENDAPATAN ASLI DAERAH (PAD)	Revolusi Mental dan Pembangunan Kebudayaan	1. Peningkatan kualitas hidup masyarakat dan pemerataan akses terhadap pelayanan dasar	Jumlah Orang Yang Mengikuti Pelaksanaa n Kebijakan di Bidang Kewaspada an Dini, Kerjasama Intelijen, Pemantaua n Orang Asing, Tenaga Kerja Asing dan Lembaga Asing, Kewaspada an Perbatasan Antar Negara, Fasilitasi Kelembaga an Bidang Kewaspada an Serta Penangana n Konflik di Daerah	0 Laporan 12 bulan	300,000,000	BADAN KESATUAN BANGSA DAN POLITIK
TOTAL								22,637,000,000	23,141,005,289	23,141,005,289					22,487,000,000			

**Penetapan Perubahan Rencana Kerja Pemerintah Daerah (RKPD)
Provinsi Sulawesi Tenggara
Tahun 2023**

Kode	Urusan/ Bidang Urusan/ Program/ Kegiatan/ Sub Kegiatan	Indikator Program/ Kegiatan/ Sub Kegiatan	Target Akhir Period e RPJMD	Realisasi Capaian RKPD Tahun 2021	Prakiraan Capaian Target RKPD Tahun 2022	Capaian Kinerja dan Kerangka Pendanaan							Kelompok Sasaran	Prakiraan Maju Rencana Tahun 2024		Perangkat Daerah Penanggung Jawab					
						Target 2023		Pagu Indikatif			Lokasi	Sumber Dana		Prioritas			Target	Pagu Indikatif			
						Semula	Menjadi	RKPD 2023	APBD 2023	RKPD 2023 Perubahan				Nasional	Daerah						
1						URUSAN PEMERINTAHAN WAJIB YANG BERKAITAN DENGAN PELAYANAN DASAR															
1	05								21,282,229,101	18,715,935,537	18,715,935,537					7,970,039,000					
1	05	01				PROGRAM PENUNJANG URUSAN Pemerintahan DAERAH PROVINSI	Persentase Pelayanan Administrasi Perkantoran	%		%	100 %	100 %	15,998,299,329	14,439,775,537	14,439,775,537			100 %	7,970,039,000		
1	05	01	1.01			Perencanaan, Penganggaran, dan Evaluasi Kinerja Perangkat Daerah	Tersusunnya Dokumen Perencanaan dan Evaluasi Tepat Waktu Tersusunnya Dokumen Perencanaan Tepat Waktu	Dokumen Dokumen	Dokumen Dokumen	1 Dokumen 1 Dokumen	1 Dokumen 1 Dokumen	165,000,000	95,796,400	95,796,400			1 Dokumen 1 Dokumen	165,000,000			
1	05	01	1.01	01		Penyusunan Dokumen Perencanaan Perangkat Daerah	Jumlah Dokumen Perencanaan Perangkat Daerah			2 Dokumen	2 Dokumen	33,000,000	23,536,400	23,536,400	Semua Kab/Kota, Semua Kecamatan, Semua Kelurahan	PENDAPATAN ASLI DAERAH (PAD)	3. Tata kelola pemerintahan yang baik	Satuan Polisi Pamong Praja Provinsi Sulawesi Tenggara	2 Dokumen	33,000,000	SATUAN POLISI PAMONG PRAJA
1	05	01	1.01	02		Koordinasi dan Penyusunan Dokumen RKA- SKPD	Jumlah Dokumen RKA-SKPD dan Laporan Hasil Koordinasi Penyusunan Dokumen RKA-SKPD			1 Dokumen	1 Dokumen	7,700,000	7,528,000	7,528,000	Semua Kab/Kota, Semua Kecamatan, Semua Kelurahan	PENDAPATAN ASLI DAERAH (PAD)	3. Tata kelola pemerintahan yang baik	Satuan Polisi Pamong Praja Provinsi Sulawesi Tenggara	1 Dokumen	7,700,000	SATUAN POLISI PAMONG PRAJA
1	05	01	1.01	03		Koordinasi dan Penyusunan Dokumen Perubahan RKA- SKPD	Jumlah Dokumen Perubahan RKA-SKPD dan Laporan Hasil Koordinasi Penyusunan Dokumen Perubahan RKA-SKPD			1 Dokumen	1 Dokumen	7,700,000	0	0	Semua Kab/Kota, Semua Kecamatan, Semua Kelurahan	PENDAPATAN ASLI DAERAH (PAD)	3. Tata kelola pemerintahan yang baik	Satuan Polisi Pamong Praja Provinsi Sulawesi Tenggara	1 Dokumen	7,700,000	SATUAN POLISI PAMONG PRAJA
1	05	01	1.01	06		Koordinasi dan Penyusunan Laporan Capaian Kinerja dan Ikhtisar Realisasi Kinerja SKPD	Jumlah Laporan Capaian Kinerja dan Ikhtisar Realisasi Kinerja SKPD dan Laporan Hasil Koordinasi Penyusunan Laporan Capaian Kinerja dan Ikhtisar Realisasi Kinerja SKPD			1 Laporan	1 Laporan	23,100,000	22,932,000	22,932,000	Semua Kab/Kota, Semua Kecamatan, Semua Kelurahan	PENDAPATAN ASLI DAERAH (PAD)	3. Tata kelola pemerintahan yang baik	Satuan Polisi Pamong Praja Provinsi Sulawesi Tenggara	1 Laporan	23,100,000	SATUAN POLISI PAMONG PRAJA
1	05	01	1.01	07		Evaluasi Kinerja Perangkat Daerah	Jumlah Laporan Evaluasi Kinerja Perangkat Daerah			1 Laporan	1 Laporan	93,500,000	41,800,000	41,800,000	Semua Kab/Kota, Semua Kecamatan, Semua	PENDAPATAN ASLI DAERAH (PAD)	3. Tata kelola pemerintahan yang baik	Satuan Polisi Pamong Praja Provinsi	1 Laporan	93,500,000	SATUAN POLISI PAMONG PRAJA

**Penetapan Perubahan Rencana Kerja Pemerintah Daerah (RKPD)
Provinsi Sulawesi Tenggara
Tahun 2023**

Kode	Urusan/ Bidang Urusan/ Program/ Kegiatan/ Sub Kegiatan	Indikator Program/ Kegiatan/ Sub Kegiatan	Target Akhir Periode RPJMD	Realisasi Capaian RKPD Tahun 2021	Prakiraan Capaian Target RKPD Tahun 2022	Capaian Kinerja dan Kerangka Pendanaan							Kelompok Sasaran	Prakiraan Maju Rencana Tahun 2024		Perangkat Daerah Penanggung Jawab		
						Target 2023		Pagu Indikatif			Lokasi	Sumber Dana		Prioritas			Target	Pagu Indikatif
						Semula	Menjadi	RKPD 2023	APBD 2023	RKPD 2023 Perubahan				Nasional	Daerah			
1.05.01.1.02	Administrasi Keuangan Perangkat Daerah	Terselenggaranya Administrasi Keuangan Perangkat Daerah	Bulan		Bulan	12 Bulan	12 Bulan	8,010,079,000	6,534,603,887	6,534,603,887					12 Bulan	7,805,039,000		
1.05.01.1.02.01	Penyediaan Gaji dan Tunjangan ASN	Jumlah Orang yang Menerima Gaji dan Tunjangan ASN				1120 Orang/Bulan	1120 Orang/Bulan	7,805,039,000	6,371,138,887	6,371,138,887	Semua Kab/Kota, Semua Kecamatan, Semua Kelurahan	PENDAPATAN ASLI DAERAH (PAD)		3. Tata kelola pemerintahan yang baik	Satuan Polisi Pamong Praja Provinsi Sulawesi Tenggara	1120 Orang/Bulan	7,805,039,000	SATUAN POLISI PAMONG PRAJA
1.05.01.1.02.02	Penyediaan Administrasi Pelaksanaan Tugas ASN	Jumlah Dokumen Hasil Penyediaan Administrasi Pelaksanaan Tugas ASN				1 Dokumen	1 Dokumen	550,000	0	0	Semua Kab/Kota, Semua Kecamatan, Semua Kelurahan	PENDAPATAN ASLI DAERAH (PAD)		3. Tata kelola pemerintahan yang baik	Satuan Polisi Pamong Praja Provinsi Sulawesi Tenggara	1 Dokumen	0	SATUAN POLISI PAMONG PRAJA
1.05.01.1.02.03	Pelaksanaan Penatausahaan dan Pengujian/Verifikasi Keuangan SKPD	Jumlah Dokumen Penatausahaan dan Pengujian/Verifikasi Keuangan SKPD				1 Dokumen	1 Dokumen	187,000,000	146,520,000	146,520,000	Semua Kab/Kota, Semua Kecamatan, Semua Kelurahan	PENDAPATAN ASLI DAERAH (PAD)		3. Tata kelola pemerintahan yang baik	Satuan Polisi Pamong Praja Provinsi Sulawesi Tenggara	1 Dokumen	0	SATUAN POLISI PAMONG PRAJA
1.05.01.1.02.04	Koordinasi dan Pelaksanaan Akuntansi SKPD	Jumlah Dokumen Hasil Koordinasi dan Pelaksanaan Akuntansi SKPD				1 Dokumen	1 Dokumen	550,000	0	0	Semua Kab/Kota, Semua Kecamatan, Semua Kelurahan	PENDAPATAN ASLI DAERAH (PAD)		3. Tata kelola pemerintahan yang baik	Satuan Polisi Pamong Praja Provinsi Sulawesi Tenggara	1 Dokumen	0	SATUAN POLISI PAMONG PRAJA
1.05.01.1.02.05	Koordinasi dan Penyusunan Laporan Keuangan Akhir Tahun SKPD	Jumlah Laporan Keuangan Akhir Tahun SKPD dan Laporan Hasil Koordinasi Penyusunan Laporan Keuangan Akhir Tahun SKPD				1 Laporan	1 Laporan	7,700,000	7,644,000	7,644,000	Semua Kab/Kota, Semua Kecamatan, Semua Kelurahan	PENDAPATAN ASLI DAERAH (PAD)		3. Tata kelola pemerintahan yang baik	Satuan Polisi Pamong Praja Provinsi Sulawesi Tenggara	1 Laporan	0	SATUAN POLISI PAMONG PRAJA
1.05.01.1.02.06	Pengelolaan dan Penyiapan Bahan Tanggapan Pemeriksaan	Jumlah Dokumen Bahan Tanggapan Pemeriksaan dan Tindak Lanjut Pemeriksaan				1 Dokumen	1 Dokumen	770,000	0	0		PENDAPATAN ASLI DAERAH (PAD)		3. Tata kelola pemerintahan yang baik	Satuan Polisi Pamong Praja Provinsi Sulawesi Tenggara	1 Dokumen	0	SATUAN POLISI PAMONG PRAJA
1.05.01.1.02.07	Koordinasi dan Penyusunan Laporan Keuangan Bulanan/Triwulanan/Semesteran SKPD	Jumlah Laporan Keuangan Bulanan/Triwulanan/Semesteran SKPD dan Laporan Koordinasi Penyusunan Laporan Keuangan Bulanan/Triwulanan/Semesteran SKPD				18 Laporan	18 Laporan	7,700,000	9,301,000	9,301,000	Semua Kab/Kota, Semua Kecamatan, Semua Kelurahan	PENDAPATAN ASLI DAERAH (PAD)		3. Tata kelola pemerintahan yang baik	Satuan Polisi Pamong Praja Provinsi Sulawesi Tenggara	18 Laporan	0	SATUAN POLISI PAMONG PRAJA

**Penetapan Perubahan Rencana Kerja Pemerintah Daerah (RKPD)
Provinsi Sulawesi Tenggara
Tahun 2023**

Kode	Urusan/ Bidang Urusan/ Program/ Kegiatan/ Sub Kegiatan	Indikator Program/ Kegiatan/ Sub Kegiatan	Target Akhir Periode RPJMD	Realisasi Capaian RKPD Tahun 2021	Prakiraan Capaian Target RKPD Tahun 2022	Capaian Kinerja dan Kerangka Pendanaan							Kelompok Sasaran	Prakiraan Maju Rencana Tahun 2024		Perangkat Daerah Penanggung Jawab		
						Target 2023		Pagu Indikatif			Lokasi	Sumber Dana		Prioritas			Target	Pagu Indikatif
						Semula	Menjadi	RKPD 2023	APBD 2023	RKPD 2023 Perubahan				Nasional	Daerah			
1.05.01.1.02.08	Penyusunan Pelaporan dan Analisis Prognosis Realisasi Anggaran	Jumlah Dokumen Pelaporan dan Analisis Prognosis Realisasi Anggaran				12 Dokumen	12 Dokumen	770,000	0	0	Semua Kab/Kota, Semua Kecamatan, Semua Kelurahan	PENDAPATAN ASLI DAERAH (PAD)		3. Tata kelola pemerintahan yang baik	Satuan Polisi Pamong Praja Provinsi Sulawesi Tenggara	12 Dokumen	0	SATUAN POLISI PAMONG PRAJA
1.05.01.1.03	Administrasi Barang Milik Daerah pada Perangkat Daerah	Terselenggaranya Administrasi Barang Milik Daerah	Bulan		Bulan	12 Bulan	12 Bulan	97,350,000	38,160,000	38,160,000						12 Bulan	0	
1.05.01.1.03.01	Penyusunan Perencanaan Kebutuhan Barang Milik Daerah SKPD	Jumlah Rencana Kebutuhan Barang Milik Daerah SKPD				1 Dokumen	1 Dokumen	770,000	0	0	Semua Kab/Kota, Semua Kecamatan, Semua Kelurahan	PENDAPATAN ASLI DAERAH (PAD)		3. Tata kelola pemerintahan yang baik	Satuan Polisi Pamong Praja Provinsi Sulawesi Tenggara	1 Dokumen	0	SATUAN POLISI PAMONG PRAJA
1.05.01.1.03.02	Pengamanan Barang Milik Daerah SKPD	Jumlah Dokumen Pengamanan Barang Milik Daerah SKPD				1 Dokumen	1 Dokumen	2,200,000	0	0	Semua Kab/Kota, Semua Kecamatan, Semua Kelurahan	PENDAPATAN ASLI DAERAH (PAD)		3. Tata kelola pemerintahan yang baik	Satuan Polisi Pamong Praja Provinsi Sulawesi Tenggara	1 Dokumen	0	SATUAN POLISI PAMONG PRAJA
1.05.01.1.03.03	Koordinasi dan Penilaian Barang Milik Daerah SKPD	Jumlah Laporan Hasil Penilaian Barang Milik Daerah dan Hasil Koordinasi Penilaian Barang Milik Daerah SKPD				1 Laporan	1 Laporan	2,200,000	0	0	Semua Kab/Kota, Semua Kecamatan, Semua Kelurahan	PENDAPATAN ASLI DAERAH (PAD)		3. Tata kelola pemerintahan yang baik	Satuan Polisi Pamong Praja Provinsi Sulawesi Tenggara	1 Laporan	0	SATUAN POLISI PAMONG PRAJA
1.05.01.1.03.04	Pembinaan, Pengawasan, dan Pengendalian Barang Milik Daerah pada SKPD	Jumlah Laporan Hasil Pembinaan, Pengawasan, dan Pengendalian Barang Milik Daerah pada SKPD				1 Laporan	1 Laporan	1,650,000	0	0	Semua Kab/Kota, Semua Kecamatan, Semua Kelurahan	PENDAPATAN ASLI DAERAH (PAD)		3. Tata kelola pemerintahan yang baik	Satuan Polisi Pamong Praja Provinsi Sulawesi Tenggara	1 Laporan	0	SATUAN POLISI PAMONG PRAJA
1.05.01.1.03.05	Rekonsiliasi dan Penyusunan Laporan Barang Milik Daerah pada SKPD	Jumlah Laporan Rekonsiliasi dan Penyusunan Laporan Barang Milik Daerah pada SKPD				1 Laporan	1 Laporan	1,650,000	0	0	Semua Kab/Kota, Semua Kecamatan, Semua Kelurahan	PENDAPATAN ASLI DAERAH (PAD)		3. Tata kelola pemerintahan yang baik	Satuan Polisi Pamong Praja Provinsi Sulawesi Tenggara	1 Laporan	0	SATUAN POLISI PAMONG PRAJA
1.05.01.1.03.06	Penatausahaan Barang Milik Daerah pada SKPD	Jumlah Laporan Penatausahaan Barang Milik Daerah pada SKPD				1 Laporan	1 Laporan	88,000,000	38,160,000	38,160,000	Semua Kab/Kota, Semua Kecamatan, Semua Kelurahan	PENDAPATAN ASLI DAERAH (PAD)		3. Tata kelola pemerintahan yang baik	Satuan Polisi Pamong Praja Provinsi Sulawesi Tenggara	1 Laporan	0	SATUAN POLISI PAMONG PRAJA

**Penetapan Perubahan Rencana Kerja Pemerintah Daerah (RKPD)
Provinsi Sulawesi Tenggara
Tahun 2023**

Kode	Urusan/ Bidang Urusan/ Program/ Kegiatan/ Sub Kegiatan	Indikator Program/ Kegiatan/ Sub Kegiatan	Target Akhir Periode RPJMD	Realisasi Capaian RKPD Tahun 2021	Prakiraan Capaian Target RKPD Tahun 2022	Capaian Kinerja dan Kerangka Pendanaan								Kelompok Sasaran	Prakiraan Maju Rencana Tahun 2024		Perangkat Daerah Penanggung Jawab	
						Target 2023		Pagu Indikatif			Lokasi	Sumber Dana	Prioritas		Target	Pagu Indikatif		
						Semula	Menjadi	RKPD 2023	APBD 2023	RKPD 2023 Perubahan			Nasional					Daerah
1.05.01.1.03.07	Pemanfaatan Barang Milik Daerah SKPD	Jumlah Dokumen Hasil Pemanfaatan Barang Milik Daerah SKPD				1 Dokumen	1 Dokumen	880,000	0	0	Semua Kab/Kota, Semua Kecamatan, Semua Kelurahan	PENDAPATAN ASLI DAERAH (PAD)		3. Tata kelola pemerintahan yang baik	Satuan Polisi Pamong Praja Provinsi Sulawesi Tenggara	1 Dokumen	0	SATUAN POLISI PAMONG PRAJA
1.05.01.1.05	Administrasi Kepegawaian Perangkat Daerah	Terselenggaranya Administrasi Kepegawaian Perangkat Daerah	Bulan		Bulan	12 Bulan	12 Bulan	596,624,244	111,906,000	111,906,000						12 Bulan	0	
1.05.01.1.05.01	Peningkatan Sarana dan Prasarana Disiplin Pegawai	Jumlah Unit Peningkatan Sarana dan Prasarana Disiplin Pegawai				1 Unit	1 Unit	1,100,000	0	0	Semua Kab/Kota, Semua Kecamatan, Semua Kelurahan	PENDAPATAN ASLI DAERAH (PAD)		3. Tata kelola pemerintahan yang baik	Satuan Polisi Pamong Praja Provinsi Sulawesi Tenggara	1 Unit	0	SATUAN POLISI PAMONG PRAJA
1.05.01.1.05.02	Pengadaan Pakaian Dinas Beserta Atribut Kelengkapannya	Jumlah Paket Pakaian Dinas Beserta Atribut Kelengkapan				1 Paket	1 Paket	498,591,904	29,820,000	29,820,000	Semua Kab/Kota, Semua Kecamatan, Semua Kelurahan	Dana Transfer Umum- Dana Bagi Hasil		3. Tata kelola pemerintahan yang baik	Satuan Polisi Pamong Praja Provinsi Sulawesi Tenggara	1 Paket	0	SATUAN POLISI PAMONG PRAJA
1.05.01.1.05.03	Pendataan dan Pengolahan Administrasi Kepegawaian	Jumlah Dokumen Pendataan dan Pengolahan Administrasi Kepegawaian				1 Dokumen	1 Dokumen	550,000	0	0	Semua Kab/Kota, Semua Kecamatan, Semua Kelurahan	PENDAPATAN ASLI DAERAH (PAD)		3. Tata kelola pemerintahan yang baik	Satuan Polisi Pamong Praja Provinsi Sulawesi Tenggara	1 Dokumen	0	SATUAN POLISI PAMONG PRAJA
1.05.01.1.05.04	Koordinasi dan Pelaksanaan Sistem Informasi Kepegawaian	Jumlah Dokumen Hasil Koordinasi dan Pelaksanaan Sistem Informasi Kepegawaian				1 Dokumen	1 Dokumen	3,982,340	0	0	Semua Kab/Kota, Semua Kecamatan, Semua Kelurahan	PENDAPATAN ASLI DAERAH (PAD)		3. Tata kelola pemerintahan yang baik	Satuan Polisi Pamong Praja Provinsi Sulawesi Tenggara	1 Dokumen	0	SATUAN POLISI PAMONG PRAJA
1.05.01.1.05.05	Monitoring, Evaluasi, dan Penilaian Kinerja Pegawai	Jumlah Dokumen Monitoring, Evaluasi, dan Penilaian Kinerja Pegawai				1 Dokumen	1 Dokumen	550,000	0	0	Semua Kab/Kota, Semua Kecamatan, Semua Kelurahan	PENDAPATAN ASLI DAERAH (PAD)		3. Tata kelola pemerintahan yang baik	Satuan Polisi Pamong Praja Provinsi Sulawesi Tenggara	1 Dokumen	0	SATUAN POLISI PAMONG PRAJA
1.05.01.1.05.06	Pemulangan Pegawai yang Pensiun	Jumlah Pegawai Pensiun yang Dipulangkan				10 Orang	10 Orang	1,650,000	0	0	Semua Kab/Kota, Semua Kecamatan, Semua Kelurahan	PENDAPATAN ASLI DAERAH (PAD)		3. Tata kelola pemerintahan yang baik	Satuan Polisi Pamong Praja Provinsi Sulawesi Tenggara	10 Orang	0	SATUAN POLISI PAMONG PRAJA

**Penetapan Perubahan Rencana Kerja Pemerintah Daerah (RKPD)
Provinsi Sulawesi Tenggara
Tahun 2023**

Kode	Urusan/ Bidang Urusan/ Program/ Kegiatan/ Sub Kegiatan	Indikator Program/ Kegiatan/ Sub Kegiatan	Target Akhir Periode RPJMD	Realisasi Capaian RKPD Tahun 2021	Prakiraan Capaian Target RKPD Tahun 2022	Capaian Kinerja dan Kerangka Pendanaan								Kelompok Sasaran	Prakiraan Maju Rencana Tahun 2024		Perangkat Daerah Penanggung Jawab	
						Target 2023		Pagu Indikatif			Lokasi	Sumber Dana	Prioritas		Target	Pagu Indikatif		
						Semula	Menjadi	RKPD 2023	APBD 2023	RKPD 2023 Perubahan			Nasional					Daerah
1.05.01.1.05.07	Pemulangan Pegawai yang Meninggal dalam Melaksanakan Tugas	Jumlah Laporan Hasil Pemulangan Pegawai yang Meninggal dalam Melaksanakan Tugas				1 Laporan	1 Laporan	550,000	0	0	Semua Kab/Kota, Semua Kecamatan, Semua Kelurahan	PENDAPATAN ASLI DAERAH (PAD)	3. Tata kelola pemerintahan yang baik	Satuan Polisi Pamong Praja Provinsi Sulawesi Tenggara	1 Laporan	0	SATUAN POLISI PAMONG PRAJA	
1.05.01.1.05.08	Pemindahan Tugas ASN	Jumlah ASN yang Dipindahtugaskan				10 Orang	10 Orang	1,650,000	0	0	Semua Kab/Kota, Semua Kecamatan, Semua Kelurahan	PENDAPATAN ASLI DAERAH (PAD)	3. Tata kelola pemerintahan yang baik	Satuan Polisi Pamong Praja Provinsi Sulawesi Tenggara	10 Orang	0	SATUAN POLISI PAMONG PRAJA	
1.05.01.1.05.09	Pendidikan dan Pelatihan Pegawai Berdasarkan Tugas dan Fungsi	Jumlah Pegawai Berdasarkan Tugas dan Fungsi yang Mengikuti Pendidikan dan Pelatihan				10 Orang	10 Orang	44,000,000	82,086,000	82,086,000	Semua Kab/Kota, Semua Kecamatan, Semua Kelurahan	PENDAPATAN ASLI DAERAH (PAD)	3. Tata kelola pemerintahan yang baik	Satuan Polisi Pamong Praja Provinsi Sulawesi Tenggara	10 Orang	0	SATUAN POLISI PAMONG PRAJA	
1.05.01.1.05.10	Sosialisasi Peraturan Perundang-Undangan	Jumlah Orang yang Mengikuti Sosialisasi Peraturan Perundang-Undangan				20 Orang	20 Orang	22,000,000	0	0		PENDAPATAN ASLI DAERAH (PAD)	3. Tata kelola pemerintahan yang baik	Satuan Polisi Pamong Praja Provinsi Sulawesi Tenggara	20 Orang	0	SATUAN POLISI PAMONG PRAJA	
1.05.01.1.05.11	Bimbingan Teknis Implementasi Peraturan Perundang-Undangan	Jumlah Orang yang Mengikuti Bimbingan Teknis Implementasi Peraturan Perundang-Undangan				100 Orang	100 Orang	22,000,000	0	0	Semua Kab/Kota, Semua Kecamatan, Semua Kelurahan	PENDAPATAN ASLI DAERAH (PAD)	3. Tata kelola pemerintahan yang baik	Satuan Polisi Pamong Praja Provinsi Sulawesi Tenggara	100 Orang	0	SATUAN POLISI PAMONG PRAJA	
1.05.01.1.06	Administrasi Umum Perangkat Daerah	Terselenggaranya Administrasi Umum Perangkat Daerah	Bulan		Bulan	12 Bulan	12 Bulan	1,230,671,538	1,195,088,413	1,195,088,413					12 Bulan	0		
1.05.01.1.06.01	Penyediaan Komponen Instalasi Listrik/Penerangan Bangunan Kantor	Jumlah Paket Komponen Instalasi Listrik/Penerangan Bangunan Kantor yang Disediakan				1 Paket	1 Paket	22,000,000	21,600,000	21,600,000	Semua Kab/Kota, Semua Kecamatan, Semua Kelurahan	Dana Transfer Umum-Dana Bagi Hasil	3. Tata kelola pemerintahan yang baik	Satuan Polisi Pamong Praja Provinsi Sulawesi Tenggara	1 Paket	0	SATUAN POLISI PAMONG PRAJA	
1.05.01.1.06.02	Penyediaan Peralatan dan Perlengkapan Kantor	Jumlah Paket Peralatan dan Perlengkapan Kantor yang Disediakan				1 Paket	1 Paket	33,000,000	107,000,000	107,000,000	Semua Kab/Kota, Semua Kecamatan, Semua Kelurahan	Dana Transfer Umum-Dana Bagi Hasil	3. Tata kelola pemerintahan yang baik	Satuan Polisi Pamong Praja Provinsi Sulawesi Tenggara	1 Paket	0	SATUAN POLISI PAMONG PRAJA	

**Penetapan Perubahan Rencana Kerja Pemerintah Daerah (RKPD)
Provinsi Sulawesi Tenggara
Tahun 2023**

Kode	Urusan/ Bidang Urusan/ Program/ Kegiatan/ Sub Kegiatan	Indikator Program/ Kegiatan/ Sub Kegiatan	Target Akhir Periode RPJMD	Realisasi Capaian RKPD Tahun 2021	Prakiraan Capaian Target RKPD Tahun 2022	Capaian Kinerja dan Kerangka Pendanaan								Kelompok Sasaran	Prakiraan Maju Rencana Tahun 2024		Perangkat Daerah Penanggung Jawab	
						Target 2023		Pagu Indikatif			Lokasi	Sumber Dana	Prioritas		Target	Pagu Indikatif		
						Semula	Menjadi	RKPD 2023	APBD 2023	RKPD 2023 Perubahan			Nasional					Daerah
1.05.01.1.06.03	Penyediaan Peralatan Rumah Tangga	Jumlah Paket Peralatan Rumah Tangga yang Disediakan				1 Paket	1 Paket	11,000,000	0	0	Semua Kab/Kota, Semua Kecamatan, Semua Kelurahan	PENDAPATAN ASLI DAERAH (PAD)		3. Tata kelola pemerintahan yang baik	Satuan Polisi Pamong Praja Provinsi Sulawesi Tenggara	1 Paket	0	SATUAN POLISI PAMONG PRAJA
1.05.01.1.06.04	Penyediaan Bahan Logistik Kantor	Jumlah Paket Bahan Logistik Kantor yang Disediakan				1 Paket	1 Paket	113,291,538	139,099,263	139,099,263	Semua Kab/Kota, Semua Kecamatan, Semua Kelurahan	PENDAPATAN ASLI DAERAH (PAD)		3. Tata kelola pemerintahan yang baik	Satuan Polisi Pamong Praja Provinsi Sulawesi Tenggara	1 Paket	0	SATUAN POLISI PAMONG PRAJA
1.05.01.1.06.05	Penyediaan Barang Cetak dan Penggandaan	Jumlah Paket Barang Cetak dan Penggandaan yang Disediakan				1 Paket	1 Paket	110,000,000	221,629,150	221,629,150	Semua Kab/Kota, Semua Kecamatan, Semua Kelurahan	PENDAPATAN ASLI DAERAH (PAD)		3. Tata kelola pemerintahan yang baik	Satuan Polisi Pamong Praja Provinsi Sulawesi Tenggara	1 Paket	0	SATUAN POLISI PAMONG PRAJA
1.05.01.1.06.06	Penyediaan Bahan Bacaan dan Peraturan Perundang-Undangan	Jumlah Dokumen Bahan Bacaan dan Peraturan Perundang-Undangan yang Disediakan				500 Dokumen	500 Dokumen	22,000,000	15,000,000	15,000,000	Semua Kab/Kota, Semua Kecamatan, Semua Kelurahan	PENDAPATAN ASLI DAERAH (PAD)		3. Tata kelola pemerintahan yang baik	Satuan Polisi Pamong Praja Provinsi Sulawesi Tenggara	500 Dokumen	0	SATUAN POLISI PAMONG PRAJA
1.05.01.1.06.07	Penyediaan Bahan/Material	Jumlah Paket Bahan/Material yang Disediakan				1 Paket	1 Paket	550,000	3,340,000	3,340,000	Semua Kab/Kota, Semua Kecamatan, Semua Kelurahan	PENDAPATAN ASLI DAERAH (PAD)		3. Tata kelola pemerintahan yang baik	Satuan Polisi Pamong Praja Provinsi Sulawesi Tenggara	1 Paket	0	SATUAN POLISI PAMONG PRAJA
1.05.01.1.06.08	Fasilitasi Kunjungan Tamu	Jumlah Laporan Fasilitasi Kunjungan Tamu				1 Laporan	1 Laporan	143,000,000	82,920,000	82,920,000	Semua Kab/Kota, Semua Kecamatan, Semua Kelurahan	Dana Transfer Umum-Dana Bagi Hasil		3. Tata kelola pemerintahan yang baik	Satuan Polisi Pamong Praja Provinsi Sulawesi Tenggara	1 Laporan	0	SATUAN POLISI PAMONG PRAJA
1.05.01.1.06.09	Penyelenggaraan Rapat Koordinasi dan Konsultasi SKPD	Jumlah Laporan Penyelenggaraan Rapat Koordinasi dan Konsultasi SKPD				1 Laporan	1 Laporan	770,000,000	604,500,000	604,500,000	Semua Kab/Kota, Semua Kecamatan, Semua Kelurahan	PENDAPATAN ASLI DAERAH (PAD)		3. Tata kelola pemerintahan yang baik	Satuan Polisi Pamong Praja Provinsi Sulawesi Tenggara	1 Laporan	0	SATUAN POLISI PAMONG PRAJA
1.05.01.1.06.10	Penatausahaan Arsip Dinamis pada SKPD	Jumlah Dokumen Penatausahaan Arsip Dinamis pada SKPD				1 Dokumen	1 Dokumen	330,000	0	0	Semua Kab/Kota, Semua Kecamatan, Semua Kelurahan	PENDAPATAN ASLI DAERAH (PAD)		3. Tata kelola pemerintahan yang baik	Satuan Polisi Pamong Praja Provinsi Sulawesi	1 Dokumen	0	SATUAN POLISI PAMONG PRAJA

**Penetapan Perubahan Rencana Kerja Pemerintah Daerah (RKPD)
Provinsi Sulawesi Tenggara
Tahun 2023**

Kode	Urusan/ Bidang Urusan/ Program/ Kegiatan/ Sub Kegiatan	Indikator Program/ Kegiatan/ Sub Kegiatan	Target Akhir Periode RPJMD	Realisasi Capaian RKPD Tahun 2021	Prakiraan Capaian Target RKPD Tahun 2022	Capaian Kinerja dan Kerangka Pendanaan								Kelompok Sasaran	Prakiraan Maju Rencana Tahun 2024		Perangkat Daerah Penanggung Jawab	
						Target 2023		Pagu Indikatif			Lokasi	Sumber Dana	Prioritas		Target	Pagu Indikatif		
						Semula	Menjadi	RKPD 2023	APBD 2023	RKPD 2023 Perubahan			Nasional					Daerah
1.05.01.1.06.11	Dukungan Pelaksanaan Sistem Pemerintahan Berbasis Elektronik pada SKPD	Jumlah Dokumen Dukungan Pelaksanaan Sistem Pemerintahan Berbasis Elektronik pada SKPD				1 Dokumen	1 Dokumen	5,500,000	0	0	Semua Kab/Kota, Semua Kecamatan, Semua Kelurahan	PENDAPATAN ASLI DAERAH (PAD)		3. Tata kelola pemerintahan yang baik	Satuan Polisi Pamong Praja Provinsi Sulawesi Tenggara	1 Dokumen	0	SATUAN POLISI PAMONG PRAJA
1.05.01.1.07	Pengadaan Barang Milik Daerah Penunjang Urusan Pemerintah Daerah	Tersedianya Kendaraan Dinas Jabatan Dan Operasional	Unit		Unit	150 Unit	150 Unit	635,003,600	383,885,997	383,885,997						150 Unit	0	
1.05.01.1.07.01	Pengadaan Kendaraan Perorangan Dinas atau Kendaraan Dinas Jabatan	Jumlah Unit Kendaraan Perorangan Dinas atau Kendaraan Dinas Jabatan yang Disediakan				20 Unit	20 Unit	55,000,000	0	0	Semua Kab/Kota, Semua Kecamatan, Semua Kelurahan	PENDAPATAN ASLI DAERAH (PAD)		3. Tata kelola pemerintahan yang baik	Satuan Polisi Pamong Praja Provinsi Sulawesi Tenggara	20 Unit	0	SATUAN POLISI PAMONG PRAJA
1.05.01.1.07.02	Pengadaan Kendaraan Dinas Operasional atau Lapangan	Jumlah Unit Kendaraan Dinas Operasional atau Lapangan yang Disediakan				100 Unit	100 Unit	525,553,600	0	0	Semua Kab/Kota, Semua Kecamatan, Semua Kelurahan	PENDAPATAN ASLI DAERAH (PAD)		3. Tata kelola pemerintahan yang baik	Satuan Polisi Pamong Praja Provinsi Sulawesi Tenggara	100 Unit	0	SATUAN POLISI PAMONG PRAJA
1.05.01.1.07.03	Pengadaan Alat Besar	Jumlah Unit Alat Besar yang Disediakan				5 Unit	5 Unit	1,100,000	0	0	Semua Kab/Kota, Semua Kecamatan, Semua Kelurahan	PENDAPATAN ASLI DAERAH (PAD)		3. Tata kelola pemerintahan yang baik	Satuan Polisi Pamong Praja Provinsi Sulawesi Tenggara	5 Unit	0	SATUAN POLISI PAMONG PRAJA
1.05.01.1.07.04	Pengadaan Alat Angkutan Darat Tak Bermotor	Jumlah Unit Alat Angkutan Darat Tak Bermotor yang Disediakan				10 Unit	10 Unit	5,500,000	0	0	Semua Kab/Kota, Semua Kecamatan, Semua Kelurahan	PENDAPATAN ASLI DAERAH (PAD)		3. Tata kelola pemerintahan yang baik	Satuan Polisi Pamong Praja Provinsi Sulawesi Tenggara	10 Unit	0	SATUAN POLISI PAMONG PRAJA
1.05.01.1.07.05	Pengadaan Mebel	Jumlah Paket Mebel yang Disediakan				1 Paket	1 Paket	2,750,000	0	0	Semua Kab/Kota, Semua Kecamatan, Semua Kelurahan	PENDAPATAN ASLI DAERAH (PAD)		3. Tata kelola pemerintahan yang baik	Satuan Polisi Pamong Praja Provinsi Sulawesi Tenggara	1 Paket	0	SATUAN POLISI PAMONG PRAJA
1.05.01.1.07.06	Pengadaan Peralatan dan Mesin Lainnya	Jumlah Unit Peralatan dan Mesin Lainnya yang Disediakan				20 Unit	20 Unit	11,000,000	6,934,000	6,934,000	Semua Kab/Kota, Semua Kecamatan, Semua Kelurahan	PENDAPATAN ASLI DAERAH (PAD)		3. Tata kelola pemerintahan yang baik	Satuan Polisi Pamong Praja Provinsi Sulawesi	20 Unit	0	SATUAN POLISI PAMONG PRAJA

**Penetapan Perubahan Rencana Kerja Pemerintah Daerah (RKPD)
Provinsi Sulawesi Tenggara
Tahun 2023**

Kode	Urusan/ Bidang Urusan/ Program/ Kegiatan/ Sub Kegiatan	Indikator Program/ Kegiatan/ Sub Kegiatan	Target Akhir Periode RPJMD	Realisasi Capaian RKPD Tahun 2021	Prakiraan Capaian Target RKPD Tahun 2022	Capaian Kinerja dan Kerangka Pendanaan								Kelompok Sasaran	Prakiraan Maju Rencana Tahun 2024		Perangkat Daerah Penanggung Jawab	
						Target 2023		Pagu Indikatif			Lokasi	Sumber Dana	Prioritas		Target	Pagu Indikatif		
						Semula	Menjadi	RKPD 2023	APBD 2023	RKPD 2023 Perubahan			Nasional					Daerah
1.05.01.1.07.07	Pengadaan Aset Tetap Lainnya	Jumlah Unit Aset Tetap Lainnya yang Disediakan				20 Unit	20 Unit	550,000	0	0	Semua Kab/Kota, Semua Kecamatan, Semua Kelurahan	PENDAPATAN ASLI DAERAH (PAD)		3. Tata kelola pemerintahan yang baik	Satuan Polisi Pamong Praja Provinsi Sulawesi Tenggara	20 Unit	0	SATUAN POLISI PAMONG PRAJA
1.05.01.1.07.08	Pengadaan Aset Tak Berwujud	Jumlah Unit Aset Tak Berwujud yang Disediakan				20 Unit	20 Unit	550,000	0	0	Semua Kab/Kota, Semua Kecamatan, Semua Kelurahan	PENDAPATAN ASLI DAERAH (PAD)		3. Tata kelola pemerintahan yang baik	Satuan Polisi Pamong Praja Provinsi Sulawesi Tenggara	20 Unit	0	SATUAN POLISI PAMONG PRAJA
1.05.01.1.07.09	Pengadaan Gedung Kantor atau Bangunan Lainnya	Jumlah Unit Gedung Kantor atau Bangunan Lainnya yang Disediakan				1 Unit	1 Unit	11,000,000	0	0	Semua Kab/Kota, Semua Kecamatan, Semua Kelurahan	PENDAPATAN ASLI DAERAH (PAD)		3. Tata kelola pemerintahan yang baik	Satuan Polisi Pamong Praja Provinsi Sulawesi Tenggara	1 Unit	0	SATUAN POLISI PAMONG PRAJA
1.05.01.1.07.10	Pengadaan Sarana dan Prasarana Gedung Kantor atau Bangunan Lainnya	Jumlah Unit Sarana dan Prasarana Gedung Kantor atau Bangunan Lainnya yang Disediakan				20 Unit	20 Unit	11,000,000	316,951,997	316,951,997	Semua Kab/Kota, Semua Kecamatan, Semua Kelurahan	PENDAPATAN ASLI DAERAH (PAD)		3. Tata kelola pemerintahan yang baik	Satuan Polisi Pamong Praja Provinsi Sulawesi Tenggara	20 Unit	0	SATUAN POLISI PAMONG PRAJA
1.05.01.1.07.11	Pengadaan Sarana dan Prasarana Pendukung Gedung Kantor atau Bangunan Lainnya	Jumlah Unit Sarana dan Prasarana Pendukung Gedung Kantor atau Bangunan Lainnya yang Disediakan				20 Unit	20 Unit	11,000,000	60,000,000	60,000,000	Semua Kab/Kota, Semua Kecamatan, Semua Kelurahan	PENDAPATAN ASLI DAERAH (PAD)		3. Tata kelola pemerintahan yang baik	Satuan Polisi Pamong Praja Provinsi Sulawesi Tenggara	20 Unit	0	SATUAN POLISI PAMONG PRAJA
1.05.01.1.08	Penyediaan Jasa Penunjang Urusan Pemerintahan Daerah	Terselenggaranya Administrasi Perkantoran	Bulan		Bulan	12 Bulan	12 Bulan	4,353,124,179	4,709,024,490	4,709,024,490						12 Bulan	0	
1.05.01.1.08.01	Penyediaan Jasa Surat Menyurat	Jumlah Laporan Penyediaan Jasa Surat Menyurat				1 Laporan	1 Laporan	6,864,000	10,000,000	10,000,000	Semua Kab/Kota, Semua Kecamatan, Semua Kelurahan	PENDAPATAN ASLI DAERAH (PAD)		3. Tata kelola pemerintahan yang baik	Satuan Polisi Pamong Praja Provinsi Sulawesi Tenggara	1 Laporan	0	SATUAN POLISI PAMONG PRAJA
1.05.01.1.08.02	Penyediaan Jasa Komunikasi, Sumber Daya Air dan Listrik	Jumlah Laporan Penyediaan Jasa Komunikasi, Sumber Daya Air dan Listrik yang Disediakan				1 Laporan	1 Laporan	107,119,584	97,674,490	97,674,490	Semua Kab/Kota, Semua Kecamatan, Semua Kelurahan	PENDAPATAN ASLI DAERAH (PAD)		3. Tata kelola pemerintahan yang baik	Satuan Polisi Pamong Praja Provinsi Sulawesi Tenggara	1 Laporan	0	SATUAN POLISI PAMONG PRAJA

**Penetapan Perubahan Rencana Kerja Pemerintah Daerah (RKPD)
Provinsi Sulawesi Tenggara
Tahun 2023**

Kode	Urusan/ Bidang Urusan/ Program/ Kegiatan/ Sub Kegiatan	Indikator Program/ Kegiatan/ Sub Kegiatan	Target Akhir Period e RPJMD	Realisasi Capaian RKPD Tahun 2021	Prakiraan Capaian Target RKPD Tahun 2022	Capaian Kinerja dan Kerangka Pendanaan									Kelompok Sasaran	Prakiraan Maju Rencana Tahun 2024		Perangkat Daerah Penanggung Jawab
						Target 2023		Pagu Indikatif			Lokasi	Sumber Dana	Prioritas			Target	Pagu Indikatif	
						Semula	Menjadi	RKPD 2023	APBD 2023	RKPD 2023 Perubahan			Nasional	Daerah				
1.05.01.1.08.03	Penyediaan Jasa Peralatan dan Perlengkapan Kantor	Jumlah Laporan Penyediaan Jasa Peralatan dan Perlengkapan Kantor yang Disediakan				1 Laporan	1 Laporan	47,361,600	18,550,000	18,550,000	Semua Kab/Kota, Semua Kecamatan, Semua Kelurahan	PENDAPATAN ASLI DAERAH (PAD)		3. Tata kelola pemerintahan yang baik	Satuan Polisi Pamong Praja Provinsi Sulawesi Tenggara	1 Laporan	0	SATUAN POLISI PAMONG PRAJA
1.05.01.1.08.04	Penyediaan Jasa Pelayanan Umum Kantor	Jumlah Laporan Penyediaan Jasa Pelayanan Umum Kantor yang Disediakan				1 Laporan	1 Laporan	4,191,778,995	4,582,800,000	4,582,800,000	Semua Kab/Kota, Semua Kecamatan, Semua Kelurahan	Dana Transfer Umum-Dana Alokasi Umum		3. Tata kelola pemerintahan yang baik	Satuan Polisi Pamong Praja Provinsi Sulawesi Tenggara	1 Laporan	0	SATUAN POLISI PAMONG PRAJA
1.05.01.1.09	Pemeliharaan Barang Milik Daerah Penunjang Urusan Pemerintahan Daerah	Terpeliharanya Barang Milik Daerah	Unit		Unit	100 Unit	100 Unit	910,446,768	1,371,310,350	1,371,310,350						100 Unit	0	
1.05.01.1.09.01	Penyediaan Jasa Pemeliharaan, Biaya Pemeliharaan dan Pajak Kendaraan Perorangan Dinas atau Kendaraan Dinas Jabatan	Jumlah Kendaraan Perorangan Dinas atau Kendaraan Dinas Jabatan yang Dipelihara dan Dibayarkan Pajaknya				29 Unit	29 Unit	246,417,600	386,500,000	386,500,000	Semua Kab/Kota, Semua Kecamatan, Semua Kelurahan	PENDAPATAN ASLI DAERAH (PAD)		3. Tata kelola pemerintahan yang baik	Satuan Polisi Pamong Praja Provinsi Sulawesi Tenggara	29 Unit	0	SATUAN POLISI PAMONG PRAJA
1.05.01.1.09.02	Penyediaan Jasa Pemeliharaan, Biaya Pemeliharaan, Pajak dan Perizinan Kendaraan Dinas Operasional atau Lapangan	Jumlah Kendaraan Dinas Operasional atau Lapangan yang Dipelihara dan Dibayarkan Pajak dan Perizinannya				31 Unit	31 Unit	397,425,600	748,280,000	748,280,000	Semua Kab/Kota, Semua Kecamatan, Semua Kelurahan	PENDAPATAN ASLI DAERAH (PAD)		3. Tata kelola pemerintahan yang baik	Satuan Polisi Pamong Praja Provinsi Sulawesi Tenggara	31 Unit	0	SATUAN POLISI PAMONG PRAJA
1.05.01.1.09.03	Penyediaan Jasa Pemeliharaan, Biaya Pemeliharaan dan Perizinan Alat Besar	Jumlah Alat Besar yang Dipelihara dan Dibayarkan Perizinannya				5 Unit	5 Unit	550,000	0	0	Semua Kab/Kota, Semua Kecamatan, Semua Kelurahan	PENDAPATAN ASLI DAERAH (PAD)		3. Tata kelola pemerintahan yang baik	Satuan Polisi Pamong Praja Provinsi Sulawesi Tenggara	5 Unit	0	SATUAN POLISI PAMONG PRAJA
1.05.01.1.09.04	Penyediaan Jasa Pemeliharaan, Biaya Pemeliharaan dan Perizinan Alat Angkutan Darat Tak Bermotor	Jumlah Alat Angkutan Darat Tak Bermotor yang Dipelihara dan Dibayarkan Perizinannya				5 Unit	5 Unit	5,500,000	0	0	Semua Kab/Kota, Semua Kecamatan, Semua Kelurahan	PENDAPATAN ASLI DAERAH (PAD)		3. Tata kelola pemerintahan yang baik	Satuan Polisi Pamong Praja Provinsi Sulawesi Tenggara	5 Unit	0	SATUAN POLISI PAMONG PRAJA

**Penetapan Perubahan Rencana Kerja Pemerintah Daerah (RKPD)
Provinsi Sulawesi Tenggara
Tahun 2023**

Kode	Urusan/ Bidang Urusan/ Program/ Kegiatan/ Sub Kegiatan	Indikator Program/ Kegiatan/ Sub Kegiatan	Target Akhir Periode RPJMD	Realisasi Capaian RKPD Tahun 2021	Prakiraan Capaian Target RKPD Tahun 2022	Capaian Kinerja dan Kerangka Pendanaan								Kelompok Sasaran	Prakiraan Maju Rencana Tahun 2024		Perangkat Daerah Penanggung Jawab	
						Target 2023		Pagu Indikatif			Lokasi	Sumber Dana	Prioritas		Target	Pagu Indikatif		
						Semula	Menjadi	RKPD 2023	APBD 2023	RKPD 2023 Perubahan			Nasional					Daerah
1.05.01.1.09.05	Pemeliharaan Mebel	Jumlah Mebel yang Dipelihara				40 Unit	40 Unit	5,500,000	0	0	Semua Kab/Kota, Semua Kecamatan, Semua Kelurahan	PENDAPATAN ASLI DAERAH (PAD)		3. Tata kelola pemerintahan yang baik	Satuan Polisi Pamong Praja Provinsi Sulawesi Tenggara	40 Unit	0	SATUAN POLISI PAMONG PRAJA
1.05.01.1.09.06	Pemeliharaan Peralatan dan Mesin Lainnya	Jumlah Peralatan dan Mesin Lainnya yang Dipelihara				10 Unit	10 Unit	5,500,000	0	0	Semua Kab/Kota, Semua Kecamatan, Semua Kelurahan	PENDAPATAN ASLI DAERAH (PAD)		3. Tata kelola pemerintahan yang baik	Satuan Polisi Pamong Praja Provinsi Sulawesi Tenggara	10 Unit	0	SATUAN POLISI PAMONG PRAJA
1.05.01.1.09.07	Pemeliharaan Aset Tetap Lainnya	Jumlah Aset Tetap Lainnya yang Dipelihara				10 Unit	10 Unit	5,500,000	0	0	Semua Kab/Kota, Semua Kecamatan, Semua Kelurahan	PENDAPATAN ASLI DAERAH (PAD)		3. Tata kelola pemerintahan yang baik	Satuan Polisi Pamong Praja Provinsi Sulawesi Tenggara	10 Unit	0	SATUAN POLISI PAMONG PRAJA
1.05.01.1.09.08	Pemeliharaan Aset Tak Berwujud	Jumlah Aset Tak Berwujud yang Dipelihara				15 Unit	15 Unit	5,500,000	0	0	Semua Kab/Kota, Semua Kecamatan, Semua Kelurahan	PENDAPATAN ASLI DAERAH (PAD)		3. Tata kelola pemerintahan yang baik	Satuan Polisi Pamong Praja Provinsi Sulawesi Tenggara	15 Unit	0	SATUAN POLISI PAMONG PRAJA
1.05.01.1.09.09	Pemeliharaan/Rehabilitasi Gedung Kantor dan Bangunan Lainnya	Jumlah Gedung Kantor dan Bangunan Lainnya yang Dipelihara/Direhabilitasi				1 Unit	1 Unit	228,653,568	234,876,600	234,876,600	Semua Kab/Kota, Semua Kecamatan, Semua Kelurahan	PENDAPATAN ASLI DAERAH (PAD)		3. Tata kelola pemerintahan yang baik	Satuan Polisi Pamong Praja Provinsi Sulawesi Tenggara	1 Unit	0	SATUAN POLISI PAMONG PRAJA
1.05.01.1.09.10	Pemeliharaan/Rehabilitasi Sarana dan Prasarana Gedung Kantor atau Bangunan Lainnya	Jumlah Sarana dan Prasarana Gedung Kantor atau Bangunan Lainnya yang Dipelihara/Direhabilitasi				50 Unit	50 Unit	3,300,000	1,653,750	1,653,750	Semua Kab/Kota, Semua Kecamatan, Semua Kelurahan	PENDAPATAN ASLI DAERAH (PAD)		3. Tata kelola pemerintahan yang baik	Satuan Polisi Pamong Praja Provinsi Sulawesi Tenggara	50 Unit	0	SATUAN POLISI PAMONG PRAJA
1.05.01.1.09.11	Pemeliharaan/Rehabilitasi Sarana dan Prasarana Pendukung Gedung Kantor atau Bangunan Lainnya	Jumlah Sarana dan Prasarana Pendukung Gedung Kantor atau Bangunan Lainnya yang Dipelihara/Direhabilitasi				50 Unit	50 Unit	3,300,000	0	0		PENDAPATAN ASLI DAERAH (PAD)		3. Tata kelola pemerintahan yang baik	Satuan Polisi Pamong Praja Provinsi Sulawesi Tenggara	50 Unit	0	SATUAN POLISI PAMONG PRAJA
1.05.01.1.09.12	Pemeliharaan/Rehabilitasi Tanah	Luas Tanah yang Dilakukan Pemeliharaan/Rehabilitasi				1 Ha	1 Ha	3,300,000	0	0	Semua Kab/Kota, Semua Kecamatan, Semua Kelurahan	PENDAPATAN ASLI DAERAH (PAD)		3. Tata kelola pemerintahan yang baik	Satuan Polisi Pamong Praja Provinsi Sulawesi	1 Ha	0	SATUAN POLISI PAMONG PRAJA

**Penetapan Perubahan Rencana Kerja Pemerintah Daerah (RKPD)
Provinsi Sulawesi Tenggara
Tahun 2023**

Kode	Urusan/ Bidang Urusan/ Program/ Kegiatan/ Sub Kegiatan	Indikator Program/ Kegiatan/ Sub Kegiatan	Target Akhir Periode RPJMD	Realisasi Capaian RKPD Tahun 2021	Prakiraan Capaian Target RKPD Tahun 2022	Capaian Kinerja dan Kerangka Pendanaan							Kelompok Sasaran	Prakiraan Maju Rencana Tahun 2024		Perangkat Daerah Penanggung Jawab		
						Target 2023		Pagu Indikatif			Lokasi	Sumber Dana		Prioritas			Target	Pagu Indikatif
						Semula	Menjadi	RKPD 2023	APBD 2023	RKPD 2023 Perubahan				Nasional	Daerah			
1.05.02	PROGRAM PENINGKATAN KETENTERAMAN DAN KETERTIBAN UMUM	Cakupan Pelaksanaan Pengendalian Ketenteraman dan Ketertiban Umum	%		%	100 %	100 %	5,112,660,122	4,227,950,000	4,227,950,000					100 %	0		
1.05.02.1.01	Penanganan Gangguan Ketenteraman dan Ketertiban Umum Lintas Daerah Kabupaten/Kota dalam 1 (Satu) Daerah Provinsi	Jumlah Tenaga Pengendali Keamanan dan Kenyamanan Lingkungan	Orang		Orang	203 Orang	203 Orang	4,997,380,122	4,174,530,000	4,174,530,000					203 Orang	0		
1.05.02.1.01.01	Pencegahan Gangguan Ketenteraman dan Ketertiban Umum Melalui Deteksi Dini dan Cegah Dini, Pembinaan dan Penyuluhan, Pelaksanaan Patroli, Pengamanan, dan Pengawasan	Jumlah Kasus Gangguan Ketenteraman dan Ketertiban Umum yang Dicegah Melalui Deteksi Dini dan Cegah Dini, Pembinaan dan Penyuluhan, Patroli, Pengamanan dan Pengawasan				150 Kasus	150 Kasus	168,713,688	337,950,000	337,950,000	Semua Kab/Kota, Semua Kecamatan, Semua Kelurahan	PENDAPATAN ASLI DAERAH (PAD)	Memperkuat Stabilitas Polhukhankam Dan Transformasi Pelayanan Publik	3. Tata kelola pemerintahan yang baik	Satuan Polisi Pamong Praja Provinsi Sulawesi Tenggara	150 Kasus	0	SATUAN POLISI PAMONG PRAJA
1.05.02.1.01.02	Penindakan atas Gangguan Ketenteraman dan Ketertiban Umum Berdasarkan Perda dan Perkada Melalui Penerbitan dan Penanganan Unjuk Rasa dan Kerusuhan Massa	Jumlah Kasus Gangguan Ketenteraman dan Ketertiban Umum Berdasarkan Perda dan Perkada Melalui Penertiban dan Penanganan Unjuk Rasa dan Kerusakan Massa yang Dilakukan Penindakan				200 Kasus	200 Kasus	4,259,884,200	3,662,400,000	3,662,400,000	Semua Kab/Kota, Semua Kecamatan, Semua Kelurahan	PENDAPATAN ASLI DAERAH (PAD)	Memperkuat Stabilitas Polhukhankam Dan Transformasi Pelayanan Publik	3. Tata kelola pemerintahan yang baik	Satuan Polisi Pamong Praja Provinsi Sulawesi Tenggara	200 Kasus	0	SATUAN POLISI PAMONG PRAJA
1.05.02.1.01.03	Koordinasi Penyelenggaraan Ketenteraman, Ketertiban Umum dan Perlindungan Masyarakat Tingkat Provinsi	Jumlah Dokumen Hasil Pelaksanaan Koordinasi Penyelenggaraan Ketenteraman, Ketertiban Umum dan Perlindungan Masyarakat Tingkat Provinsi				1 Dokumen	1 Dokumen	2,200,000	0	0	Semua Kab/Kota, Semua Kecamatan, Semua Kelurahan	PENDAPATAN ASLI DAERAH (PAD)	Memperkuat Stabilitas Polhukhankam Dan Transformasi Pelayanan Publik	3. Tata kelola pemerintahan yang baik	Satuan Polisi Pamong Praja Provinsi Sulawesi Tenggara	1 Dokumen	0	SATUAN POLISI PAMONG PRAJA
1.05.02.1.01.04	Pemberdayaan Perlindungan Masyarakat dalam rangka Ketenteraman dan Ketertiban Umum	Jumlah Dokumen yang Memuat Hasil Pemberdayaan Perlindungan Masyarakat dalam rangka Ketenteraman dan Ketertiban Umum				1 Dokumen	1 Dokumen	232,177,834	102,180,000	102,180,000	Semua Kab/Kota, Semua Kecamatan, Semua Kelurahan	Sisa Lebih Perhitungan Anggaran Tahun Sebelumnya	Memperkuat Stabilitas Polhukhankam Dan Transformasi Pelayanan Publik	3. Tata kelola pemerintahan yang baik	Satuan Polisi Pamong Praja Provinsi Sulawesi Tenggara	1 Dokumen	0	SATUAN POLISI PAMONG PRAJA

**Penetapan Perubahan Rencana Kerja Pemerintah Daerah (RKPD)
Provinsi Sulawesi Tenggara
Tahun 2023**

Kode	Urusan/ Bidang Urusan/ Program/ Kegiatan/ Sub Kegiatan	Indikator Program/ Kegiatan/ Sub Kegiatan	Target Akhir Periode RPJMD	Realisasi Capaian RKPD Tahun 2021	Prakiraan Capaian Target RKPD Tahun 2022	Capaian Kinerja dan Kerangka Pendanaan								Kelompok Sasaran	Prakiraan Maju Rencana Tahun 2024		Perangkat Daerah Penanggung Jawab	
						Target 2023		Pagu Indikatif			Lokasi	Sumber Dana	Prioritas		Target	Pagu Indikatif		
						Semula	Menjadi	RKPD 2023	APBD 2023	RKPD 2023 Perubahan			Nasional					Daerah
1.05.02.1.01.05	Peningkatan Kapasitas SDM Satuan Polisi Pamongpraja dan Satuan Perlindungan Masyarakat termasuk dalam Pelaksanaan Tugas yang Bernuansa Hak Asasi Manusia	Jumlah SDM Satuan Polisi Pamongpraja dan Satuan Perlindungan Masyarakat yang Ditingkatkan Kapasitasnya				10 Orang	10 Orang	90,090,000	72,000,000	72,000,000	Semua Kab/Kota, Semua Kecamatan, Semua Kelurahan	PENDAPATAN ASLI DAERAH (PAD)	Memperkuat Stabilitas Polhukhankam Dan Transformasi Pelayanan Publik	3. Tata kelola pemerintahan yang baik	Satuan Polisi Pamong Praja Provinsi Sulawesi Tenggara	10 Orang	0	SATUAN POLISI PAMONG PRAJA
1.05.02.1.01.06	Kerja Sama Antar Lembaga dan Kemitraan dalam Teknik Pencegahan Kejahatan	Jumlah Dokumen Hasil Pelaksanaan Kerja Sama Antar Lembaga dan Kemitraan dalam Teknik Pencegahan Kejahatan				1 Dokumen	1 Dokumen	228,914,400	0	0	Semua Kab/Kota, Semua Kecamatan, Semua Kelurahan	PENDAPATAN ASLI DAERAH (PAD)	Memperkuat Stabilitas Polhukhankam Dan Transformasi Pelayanan Publik	3. Tata kelola pemerintahan yang baik	Satuan Polisi Pamong Praja Provinsi Sulawesi Tenggara	1 Dokumen	0	SATUAN POLISI PAMONG PRAJA
1.05.02.1.01.07	Pengadaan dan Pemeliharaan Sarana dan Prasarana Ketenteraman dan Ketertiban Umum	Jumlah Sarana dan Prasarana ketenteraman dan Ketertiban Umum yang Tersedia				50 Unit	50 Unit	5,500,000	0	0	Semua Kab/Kota, Semua Kecamatan, Semua Kelurahan	PENDAPATAN ASLI DAERAH (PAD)	Memperkuat Stabilitas Polhukhankam Dan Transformasi Pelayanan Publik	3. Tata kelola pemerintahan yang baik	Satuan Polisi Pamong Praja Provinsi Sulawesi Tenggara	50 Unit	0	SATUAN POLISI PAMONG PRAJA
1.05.02.1.01.08	Penyusunan SOP Ketertiban Umum dan Ketenteraman Masyarakat	Jumlah Dokumen SOP Ketertiban Umum dan Ketenteraman Masyarakat yang Telah Dibuat dan Dimutakhirkan				1 Dokumen	1 Dokumen	7,700,000	0	0	Semua Kab/Kota, Semua Kecamatan, Semua Kelurahan	PENDAPATAN ASLI DAERAH (PAD)	Memperkuat Stabilitas Polhukhankam Dan Transformasi Pelayanan Publik	3. Tata kelola pemerintahan yang baik	Satuan Polisi Pamong Praja Provinsi Sulawesi Tenggara	1 Dokumen	0	SATUAN POLISI PAMONG PRAJA
1.05.02.1.01.09	Penyediaan Layanan dalam rangka Dampak Penegakan Peraturan Daerah dan Peraturan Kepala Daerah	Jumlah Laporan Layanan Dampak Penegakan Perda dan Perkada yang Terlayani				1 Laporan	1 Laporan	2,200,000	0	0	Semua Kab/Kota, Semua Kecamatan, Semua Kelurahan	PENDAPATAN ASLI DAERAH (PAD)	Memperkuat Stabilitas Polhukhankam Dan Transformasi Pelayanan Publik	3. Tata kelola pemerintahan yang baik	Satuan Polisi Pamong Praja Provinsi Sulawesi Tenggara	1 Laporan	0	SATUAN POLISI PAMONG PRAJA
1.05.02.1.02	Penegakan Peraturan Daerah Provinsi dan Peraturan Gubernur	Cakupan Penegakan Peraturan Daerah dan Peraturan Gubernur	%		%	80 %	80 %	109,010,000	53,420,000	53,420,000						80 %	0	
1.05.02.1.02.01	Sosialisasi Penegakan Peraturan Daerah dan Peraturan Gubernur	Jumlah Laporan Hasil Pelaksanaan Sosialisasi Penegakan Peraturan Daerah dan Peraturan Gubernur				1 Laporan	1 Laporan	3,850,000	0	0	Semua Kab/Kota, Semua Kecamatan, Semua Kelurahan	PENDAPATAN ASLI DAERAH (PAD)	Memperkuat Stabilitas Polhukhankam Dan Transformasi Pelayanan Publik	3. Tata kelola pemerintahan yang baik	Satuan Polisi Pamong Praja Provinsi Sulawesi Tenggara	1 Laporan	0	SATUAN POLISI PAMONG PRAJA

**Penetapan Perubahan Rencana Kerja Pemerintah Daerah (RKPD)
Provinsi Sulawesi Tenggara
Tahun 2023**

Kode	Urusan/ Bidang Urusan/ Program/ Kegiatan/ Sub Kegiatan	Indikator Program/ Kegiatan/ Sub Kegiatan	Target Akhir Periode RPJMD	Realisasi Capaian RKPD Tahun 2021	Prakiraan Capaian Target RKPD Tahun 2022	Capaian Kinerja dan Kerangka Pendanaan							Kelompok Sasaran	Prakiraan Maju Rencana Tahun 2024		Perangkat Daerah Penanggung Jawab		
						Target 2023		Pagu Indikatif			Lokasi	Sumber Dana		Prioritas			Target	Pagu Indikatif
						Semula	Menjadi	RKPD 2023	APBD 2023	RKPD 2023 Perubahan				Nasional	Daerah			
1.05.02.1.02.02	Pengawasan atas Kepatuhan Terhadap Pelaksanaan Peraturan Daerah dan Peraturan Gubernur	Jumlah Laporan Hasil Pelaksanaan pengawasan yang dilakukan atas Kepatuhan terhadap Pelaksanaan Peraturan Daerah dan Peraturan Gubernur				1 Laporan	1 Laporan	102,960,000	53,420,000	53,420,000	Semua Kab/Kota, Semua Kecamatan, Semua Kelurahan	PENDAPATAN ASLI DAERAH (PAD)	Memperkuat Stabilitas Polhukhankam Dan Transformasi Pelayanan Publik	3. Tata kelola pemerintahan yang baik	Satuan Polisi Pamong Praja Provinsi Sulawesi Tenggara	1 Laporan	0	SATUAN POLISI PAMONG PRAJA
1.05.02.1.02.03	Penanganan atas Pelanggaran Peraturan Daerah dan Peraturan Gubernur	Jumlah Laporan Hasil Pelaksanaan Penanganan atas Pelanggaran Peraturan Daerah dan Peraturan Gubernur Sesuai SOP				1 Laporan	1 Laporan	2,200,000	0	0	Semua Kab/Kota, Semua Kecamatan, Semua Kelurahan	PENDAPATAN ASLI DAERAH (PAD)	Memperkuat Stabilitas Polhukhankam Dan Transformasi Pelayanan Publik	3. Tata kelola pemerintahan yang baik	Satuan Polisi Pamong Praja Provinsi Sulawesi Tenggara	1 Laporan	0	SATUAN POLISI PAMONG PRAJA
1.05.02.1.03	Pembinaan Penyidik Pegawai Negeri Sipil (PPNS) Provinsi	Jumlah PPNS Yang Mengikuti Pembinaan	Orang		Orang	5 Orang	5 Orang	6,270,000	0	0						5 Orang	0	
1.05.02.1.03.01	Pengembangan Kapasitas dan Karier PPNS	Jumlah Laporan Hasil Pelaksanaan Peningkatan Kapasitas Pejabat PPNS dalam Mendukung Penyelenggaraan Ketertiban Umum dan Ketenteraman Masyarakat serta Penegakan Perda				1 Laporan	1 Laporan	5,500,000	0	0	Semua Kab/Kota, Semua Kecamatan, Semua Kelurahan	PENDAPATAN ASLI DAERAH (PAD)		3. Tata kelola pemerintahan yang baik	Satuan Polisi Pamong Praja Provinsi Sulawesi Tenggara	1 Laporan	0	SATUAN POLISI PAMONG PRAJA
1.05.02.1.03.02	Pemberkasan Administrasi Penyidikan oleh PPNS Penegak Peraturan Daerah, Dukungan Pelaksanaan Sidang Ditempat, Penguatan Sekretariat Bersama PPNS	Jumlah Dokumen Pemberkasan Administrasi Hasil Penyidikan atas Pelanggaran Perda, Jumlah Perkara yang dapat disidangkan di tempat, dan penerapan secara aktif operasional Sekretariat Bersama PPNS oleh Dinas Satpol PP				1 Dokumen	1 Dokumen	770,000	0	0	Semua Kab/Kota, Semua Kecamatan, Semua Kelurahan	PENDAPATAN ASLI DAERAH (PAD)		3. Tata kelola pemerintahan yang baik	Satuan Polisi Pamong Praja Provinsi Sulawesi Tenggara	1 Dokumen	0	SATUAN POLISI PAMONG PRAJA
1.05.03	PROGRAM PENANGGULANGAN BENCANA	Cakupan Pelaksanaan Penanggulangan Bencana	%		%	100 %	100 %	120,779,650	48,210,000	48,210,000						100 %	0	
1.05.03.1.01	Pelayanan Informasi Rawan Bencana Provinsi	Tersedianya Informasi Rawan Bencana	Dokumen		Dokumen	1 Dokumen	1 Dokumen	87,779,650	48,210,000	48,210,000						1 Dokumen	0	

**Penetapan Perubahan Rencana Kerja Pemerintah Daerah (RKPD)
Provinsi Sulawesi Tenggara
Tahun 2023**

Kode	Urusan/ Bidang Urusan/ Program/ Kegiatan/ Sub Kegiatan	Indikator Program/ Kegiatan/ Sub Kegiatan	Target Akhir Periode RPJMD	Realisasi Capaian RKPD Tahun 2021	Prakiraan Capaian Target RKPD Tahun 2022	Capaian Kinerja dan Kerangka Pendanaan							Kelompok Sasaran	Prakiraan Maju Rencana Tahun 2024		Perangkat Daerah Penanggung Jawab		
						Target 2023		Pagu Indikatif			Lokasi	Sumber Dana		Prioritas			Target	Pagu Indikatif
						Semula	Menjadi	RKPD 2023	APBD 2023	RKPD 2023 Perubahan				Nasional	Daerah			
1.05.03.1.01.01	Penyusunan Kajian Risiko Bencana Provinsi	Jumlah Dokumen Kajian Risiko Bencana yang Dilegalisasi				1 Dokumen	1 Dokumen	7,700,000	0	0	Semua Kab/Kota, Semua Kecamatan, Semua Kelurahan	PENDAPATAN ASLI DAERAH (PAD)	3. Tata kelola pemerintahan yang baik	Satuan Polisi Pamong Praja Provinsi Sulawesi Tenggara	1 Dokumen	0	SATUAN POLISI PAMONG PRAJA	
1.05.03.1.01.02	Sosialisasi, Komunikasi, Informasi dan Edukasi (KIE) Rawan Bencana Provinsi (Per Jenis Bencana)	Jumlah Orang yang Tersedia untuk Melaksanakan Sosialisasi KIE Rawan Bencana (Per Jenis Bencana) Lintas Kabupaten/Kota				20 Orang	20 Orang	80,079,650	48,210,000	48,210,000	Semua Kab/Kota, Semua Kecamatan, Semua Kelurahan	PENDAPATAN ASLI DAERAH (PAD)	3. Tata kelola pemerintahan yang baik	Satuan Polisi Pamong Praja Provinsi Sulawesi Tenggara	20 Orang	0	SATUAN POLISI PAMONG PRAJA	
1.05.03.1.02	Pelayanan Pencegahan dan Kesiapsiagaan Terhadap Bencana	Jumlah kab/Kota Yang Tanggap Bencana	Kab/Kota		Kab/Kota	17 Kab/Kota	17 Kab/Kota	14,080,000	0	0					17 Kab/Kota	0		
1.05.03.1.02.01	Penyusunan Rencana Penanggulangan Bencana	Jumlah Dokumen Rencana Penanggulangan Bencana yang dilegalisasi				1 Dokumen	1 Dokumen	770,000	0	0	Semua Kab/Kota, Semua Kecamatan, Semua Kelurahan	PENDAPATAN ASLI DAERAH (PAD)	Membangun Lingkungan Hidup, Meningkatkan Ketahanan Bencana Dan Perubahan Iklim	Satuan Polisi Pamong Praja Provinsi Sulawesi Tenggara	1 Dokumen	0	SATUAN POLISI PAMONG PRAJA	
1.05.03.1.02.02	Pelatihan Pencegahan dan Mitigasi Bencana	Jumlah Aparatur Provinsi dan Kabupaten/Kota yang Memperoleh Pelatihan Pencegahan dan Mitigasi Bencana				10 Orang	10 Orang	1,100,000	0	0	Semua Kab/Kota, Semua Kecamatan, Semua Kelurahan	PENDAPATAN ASLI DAERAH (PAD)	Membangun Lingkungan Hidup, Meningkatkan Ketahanan Bencana Dan Perubahan Iklim	Satuan Polisi Pamong Praja Provinsi Sulawesi Tenggara	10 Orang	0	SATUAN POLISI PAMONG PRAJA	
1.05.03.1.02.03	Pengendalian Operasi dan Penyediaan Sarana Prasarana Kesiapsiagaan Terhadap Bencana	Jumlah Dokumen Hasil Pengendalian Operasi dan Penyediaan Sarana Prasarana Kesiapsiagaan Terhadap Bencana				1 Dokumen	1 Dokumen	1,100,000	0	0	Semua Kab/Kota, Semua Kecamatan, Semua Kelurahan	PENDAPATAN ASLI DAERAH (PAD)	Membangun Lingkungan Hidup, Meningkatkan Ketahanan Bencana Dan Perubahan Iklim	Satuan Polisi Pamong Praja Provinsi Sulawesi Tenggara	1 Dokumen	0	SATUAN POLISI PAMONG PRAJA	
1.05.03.1.02.04	Penyediaan Peralatan Perlindungan dan Kesiapsiagaan Bencana	Jumlah Peralatan Pelindung Diri Terhadap Bencana				50 Unit	50 Unit	1,100,000	0	0	Semua Kab/Kota, Semua Kecamatan, Semua Kelurahan	PENDAPATAN ASLI DAERAH (PAD)	Membangun Lingkungan Hidup, Meningkatkan Ketahanan Bencana Dan Perubahan Iklim	Satuan Polisi Pamong Praja Provinsi Sulawesi Tenggara	50 Unit	0	SATUAN POLISI PAMONG PRAJA	
1.05.03.1.02.05	Pengelolaan Risiko Bencana	Jumlah Dokumen Analisis Risiko Bencana pada Kegiatan Pembangunan yang Mempunyai Risiko Tinggi Menimbulkan				1 Dokumen	1 Dokumen	770,000	0	0	Semua Kab/Kota, Semua Kecamatan, Semua Kelurahan	PENDAPATAN ASLI DAERAH (PAD)	Membangun Lingkungan Hidup, Meningkatkan Ketahanan Bencana Dan Perubahan Iklim	Satuan Polisi Pamong Praja Provinsi Sulawesi Tenggara	1 Dokumen	0	SATUAN POLISI PAMONG PRAJA	

**Penetapan Perubahan Rencana Kerja Pemerintah Daerah (RKPD)
Provinsi Sulawesi Tenggara
Tahun 2023**

Kode	Urusan/ Bidang Urusan/ Program/ Kegiatan/ Sub Kegiatan	Indikator Program/ Kegiatan/ Sub Kegiatan	Target Akhir Periode RPJMD	Realisasi Capaian RKPD Tahun 2021	Prakiraan Capaian Target RKPD Tahun 2022	Capaian Kinerja dan Kerangka Pendanaan								Kelompok Sasaran	Prakiraan Maju Rencana Tahun 2024		Perangkat Daerah Penanggung Jawab	
						Target 2023		Pagu Indikatif			Lokasi	Sumber Dana	Prioritas		Target	Pagu Indikatif		
						Semula	Menjadi	RKPD 2023	APBD 2023	RKPD 2023 Perubahan			Nasional					Daerah
1.05.03.1.02.06	Penguatan Kapasitas Kawasan untuk Pencegahan dan Kesiapsiagaan Bencana	Jumlah Kawasan yang Ditingkatkan Kapasitasnya dalam Pencegahan dan Kesiapsiagaan Bencana				8 Kawasan	8 Kawasan	2,750,000	0	0	Semua Kab/Kota, Semua Kecamatan, Semua Kelurahan	PENDAPATAN ASLI DAERAH (PAD)	Membangun Lingkungan Hidup, Meningkatkan Ketahanan Bencana Dan Perubahan Iklim	3. Tata kelola pemerintahan yang baik	Satuan Polisi Pamong Praja Provinsi Sulawesi Tenggara	8 Kawasan	0	SATUAN POLISI PAMONG PRAJA
1.05.03.1.02.07	Penanganan Pasca Bencana Provinsi					1	1	2,750,000	0	0	Semua Kab/Kota, Semua Kecamatan, Semua Kelurahan	PENDAPATAN ASLI DAERAH (PAD)	Membangun Lingkungan Hidup, Meningkatkan Ketahanan Bencana Dan Perubahan Iklim	3. Tata kelola pemerintahan yang baik	Satuan Polisi Pamong Praja Provinsi Sulawesi Tenggara	1	0	SATUAN POLISI PAMONG PRAJA
1.05.03.1.02.08	Pengembangan Kapasitas Tim Reaksi Cepat (TRC) Bencana	Jumlah Personil TRC Tingkat Provinsi yang Dikembangkan Kapasitas Teknis dan Manajerialnya Dalam Melaksanakan Penanganan Awal Darurat Bencana				5 Orang	5 Orang	1,100,000	0	0	Semua Kab/Kota, Semua Kecamatan, Semua Kelurahan	PENDAPATAN ASLI DAERAH (PAD)	Membangun Lingkungan Hidup, Meningkatkan Ketahanan Bencana Dan Perubahan Iklim	3. Tata kelola pemerintahan yang baik	Satuan Polisi Pamong Praja Provinsi Sulawesi Tenggara	5 Orang	0	SATUAN POLISI PAMONG PRAJA
1.05.03.1.02.09	Penyusunan Rencana Kontijensi	Jumlah Dokumen Rencana Kontinjensi				1 Dokumen	1 Dokumen	770,000	0	0	Semua Kab/Kota, Semua Kecamatan, Semua Kelurahan	PENDAPATAN ASLI DAERAH (PAD)	Membangun Lingkungan Hidup, Meningkatkan Ketahanan Bencana Dan Perubahan Iklim	3. Tata kelola pemerintahan yang baik	Satuan Polisi Pamong Praja Provinsi Sulawesi Tenggara	1 Dokumen	0	SATUAN POLISI PAMONG PRAJA
1.05.03.1.02.10	Gladi Kesiapsiagaan Terhadap Bencana	Jumlah Laporan Pelaksanaan Gladi Kesiapsiagaan untuk Bencana Prioritas Provinsi				1 Laporan	1 Laporan	1,100,000	0	0	Semua Kab/Kota, Semua Kecamatan, Semua Kelurahan	PENDAPATAN ASLI DAERAH (PAD)	Membangun Lingkungan Hidup, Meningkatkan Ketahanan Bencana Dan Perubahan Iklim	3. Tata kelola pemerintahan yang baik	Satuan Polisi Pamong Praja Provinsi Sulawesi Tenggara	1 Laporan	0	SATUAN POLISI PAMONG PRAJA
1.05.03.1.02.11	Penyusunan Rencana Penanggulangan Kedaruratan Bencana	Jumlah Dokumen Rencana Penanggulangan Kedaruratan Bencana (RPKB) yang dilegalisasi				1 Dokumen	1 Dokumen	770,000	0	0	Semua Kab/Kota, Semua Kecamatan, Semua Kelurahan	PENDAPATAN ASLI DAERAH (PAD)	Membangun Lingkungan Hidup, Meningkatkan Ketahanan Bencana Dan Perubahan Iklim	3. Tata kelola pemerintahan yang baik	Satuan Polisi Pamong Praja Provinsi Sulawesi Tenggara	1 Dokumen	0	SATUAN POLISI PAMONG PRAJA
1.05.03.1.03	Pelayanan Penyelamatan dan Evakuasi Korban Bencana	Cakupan Penyelamatan dan Evakuasi Bencana	%		%	100 %	100 %	6,270,000	0	0						100 %	0	
1.05.03.1.03.01	Respon Cepat Kejadian Luar Biasa Penyakit/Wabah Zoonosis Prioritas	Jumlah laporan Hasil koordinasi Respon Cepat Kejadian Luar Biasa Penyakit/Wabah Zoonosis Prioritas				1 Laporan	1 Laporan	1,100,000	0	0	Semua Kab/Kota, Semua Kecamatan, Semua Kelurahan	PENDAPATAN ASLI DAERAH (PAD)		3. Tata kelola pemerintahan yang baik	Satuan Polisi Pamong Praja Provinsi Sulawesi Tenggara	1 Laporan	0	SATUAN POLISI PAMONG PRAJA

**Penetapan Perubahan Rencana Kerja Pemerintah Daerah (RKPD)
Provinsi Sulawesi Tenggara
Tahun 2023**

Kode	Urusan/ Bidang Urusan/ Program/ Kegiatan/ Sub Kegiatan	Indikator Program/ Kegiatan/ Sub Kegiatan	Target Akhir Periode RPJMD	Realisasi Capaian RKPD Tahun 2021	Prakiraan Capaian Target RKPD Tahun 2022	Capaian Kinerja dan Kerangka Pendanaan								Kelompok Sasaran	Prakiraan Maju Rencana Tahun 2024		Perangkat Daerah Penanggung Jawab	
						Target 2023		Pagu Indikatif			Lokasi	Sumber Dana	Prioritas		Target	Pagu Indikatif		
						Semula	Menjadi	RKPD 2023	APBD 2023	RKPD 2023 Perubahan			Nasional					Daerah
1.05.03.1.03.02	Respon Cepat Penanganan Darurat Bencana	Jumlah Laporan Pelaksanaan Respon Cepat Penanganan Darurat Bencana				1 Laporan	1 Laporan	1,100,000	0	0	Semua Kab/Kota, Semua Kecamatan, Semua Kelurahan	PENDAPATAN ASLI DAERAH (PAD)		3. Tata kelola pemerintahan yang baik	Satuan Polisi Pamong Praja Provinsi Sulawesi Tenggara	1 Laporan	0	SATUAN POLISI PAMONG PRAJA
1.05.03.1.03.03	Pencarian, Pertolongan dan Evakuasi Korban Bencana	Jumlah Laporan Pelaksanaan Pencarian, Pertolongan dan Evakuasi Korban Bencana				1 Laporan	1 Laporan	1,100,000	0	0	Semua Kab/Kota, Semua Kecamatan, Semua Kelurahan	PENDAPATAN ASLI DAERAH (PAD)		3. Tata kelola pemerintahan yang baik	Satuan Polisi Pamong Praja Provinsi Sulawesi Tenggara	1 Laporan	0	SATUAN POLISI PAMONG PRAJA
1.05.03.1.03.04	Penyediaan Logistik Penyelamatan dan Evakuasi Korban Bencana	Jumlah Korban Bencana yang Mendapatkan Distribusi Logistik Penyelamatan dan Evakuasi Korban Bencana				100 Orang	100 Orang	1,100,000	0	0	Semua Kab/Kota, Semua Kecamatan, Semua Kelurahan	PENDAPATAN ASLI DAERAH (PAD)		3. Tata kelola pemerintahan yang baik	Satuan Polisi Pamong Praja Provinsi Sulawesi Tenggara	100 Orang	0	SATUAN POLISI PAMONG PRAJA
1.05.03.1.03.05	Aktivasi Sistem Komando Penanganan Darurat Bencana	Jumlah Laporan Pelaksanaan Aktivasi Sistem Komando Penanganan Darurat Bencana				1 Laporan	1 Laporan	770,000	0	0	Semua Kab/Kota, Semua Kecamatan, Semua Kelurahan	PENDAPATAN ASLI DAERAH (PAD)		3. Tata kelola pemerintahan yang baik	Satuan Polisi Pamong Praja Provinsi Sulawesi Tenggara	1 Laporan	0	SATUAN POLISI PAMONG PRAJA
1.05.03.1.03.06	Respon Cepat Bencana Non Alam Epidemi/Wabah Penyakit	Jumlah Laporan Pelaksanaan Respon Cepat Bencana Non Alam Epidemi/Wabah Penyakit				1 Laporan	1 Laporan	1,100,000	0	0	Semua Kab/Kota, Semua Kecamatan, Semua Kelurahan	PENDAPATAN ASLI DAERAH (PAD)		3. Tata kelola pemerintahan yang baik	Satuan Polisi Pamong Praja Provinsi Sulawesi Tenggara	1 Laporan	0	SATUAN POLISI PAMONG PRAJA
1.05.03.1.04	Penataan Sistem Dasar Penanggulangan Bencana	Jumlah Kab/Kota Tertata Sistem Dasar Penanggulangan Bencana	Kab/Kota		Kab/Kota	17 Kab/Kota	17 Kab/Kota	12,650,000	0	0						17 Kab/Kota	0	
1.05.03.1.04.01	Penyusunan Regulasi Penanggulangan Bencana Daerah	Jumlah Regulasi Pendukung Penyelenggaraan Penanggulangan Bencana di Daerah				1 Dokumen	1 Dokumen	7,700,000	0	0	Semua Kab/Kota, Semua Kecamatan, Semua Kelurahan	PENDAPATAN ASLI DAERAH (PAD)		3. Tata kelola pemerintahan yang baik	Satuan Polisi Pamong Praja Provinsi Sulawesi Tenggara	1 Dokumen	0	SATUAN POLISI PAMONG PRAJA
1.05.03.1.04.02	Penguatan Kelembagaan Bencana Daerah	Jumlah Dokumen Tata Kelola Kelembagaan Bencana Daerah				1 Dokumen	1 Dokumen	2,200,000	0	0	Semua Kab/Kota, Semua Kecamatan, Semua Kelurahan	PENDAPATAN ASLI DAERAH (PAD)		3. Tata kelola pemerintahan yang baik	Satuan Polisi Pamong Praja Provinsi Sulawesi Tenggara	1 Dokumen	0	SATUAN POLISI PAMONG PRAJA

**Penetapan Perubahan Rencana Kerja Pemerintah Daerah (RKPD)
Provinsi Sulawesi Tenggara
Tahun 2023**

Kode	Urusan/ Bidang Urusan/ Program/ Kegiatan/ Sub Kegiatan	Indikator Program/ Kegiatan/ Sub Kegiatan	Target Akhir Periode RPJMD	Realisasi Capaian RKPD Tahun 2021	Prakiraan Capaian Target RKPD Tahun 2022	Capaian Kinerja dan Kerangka Pendanaan								Kelompok Sasaran	Prakiraan Maju Rencana Tahun 2024		Perangkat Daerah Penanggung Jawab	
						Target 2023		Pagu Indikatif			Lokasi	Sumber Dana	Prioritas		Target	Pagu Indikatif		
						Semula	Menjadi	RKPD 2023	APBD 2023	RKPD 2023 Perubahan			Nasional					Daerah
1.05.03.1.04.03	Kerja Sama Antar Lembaga dan Kemitraan dalam Penanggulangan Bencana	Jumlah Dokumen Kerja Sama Antar Lembaga dan Kemitraan dalam Penanggulangan Bencana				1 Dokumen	1 Dokumen	550,000	0	0	Semua Kab/Kota, Semua Kecamatan, Semua Kelurahan	PENDAPATAN ASLI DAERAH (PAD)		3. Tata kelola pemerintahan yang baik	Satuan Polisi Pamong Praja Provinsi Sulawesi Tenggara	1 Dokumen	0	SATUAN POLISI PAMONG PRAJA
1.05.03.1.04.04	Pengelolaan dan Pemanfaatan Sistem Informasi Kebencanaan	Jumlah Data dan Informasi Kebencanaan				1 Dokumen	1 Dokumen	1,100,000	0	0	Semua Kab/Kota, Semua Kecamatan, Semua Kelurahan	PENDAPATAN ASLI DAERAH (PAD)		3. Tata kelola pemerintahan yang baik	Satuan Polisi Pamong Praja Provinsi Sulawesi Tenggara	1 Dokumen	0	SATUAN POLISI PAMONG PRAJA
1.05.03.1.04.05	Pembinaan dan Pengawasan Penyelenggaraan Penanggulangan Bencana Kabupaten/Kota di Wilayah Provinsi	Jumlah Laporan Hasil Pembinaan dan Pengawasan Penyelenggaraan Penanggulangan Bencana Kabupaten/Kota di Wilayah Provinsi				1 Laporan	1 Laporan	1,100,000	0	0	Semua Kab/Kota, Semua Kecamatan, Semua Kelurahan	PENDAPATAN ASLI DAERAH (PAD)		3. Tata kelola pemerintahan yang baik	Satuan Polisi Pamong Praja Provinsi Sulawesi Tenggara	1 Laporan	0	SATUAN POLISI PAMONG PRAJA
1.05.04	PROGRAM PENCEGAHAN, PENANGGULANGAN, PENYELAMATAN KEBAKARAN DAN PENYELAMATAN NON KEBAKARAN	Cakupan Pelaksanaan Penanggulangan Kebakaran	%		%	100 %	100 %	50,490,000	0	0						100 %	0	
1.05.04.1.01	Penyelenggaraan Pemetaan Rawan Bencana Kebakaran	Tersedianya Peta Rawan Kebakaran	Dokumen		Dokumen	1 Dokumen	1 Dokumen	39,490,000	0	0						1 Dokumen	0	
1.05.04.1.01.01	Penyediaan dan Pemutakhiran Informasi Daerah Rawan Kebakaran dan Peta Rawan Kebakaran	Jumlah Dokumen Informasi Daerah (Kabupaten/Kota) Rawan Kebakaran dan Peta Rawan Kebakaran yang Sah dan Legal				1 Dokumen	1 Dokumen	7,700,000	0	0	Semua Kab/Kota, Semua Kecamatan, Semua Kelurahan	PENDAPATAN ASLI DAERAH (PAD)		3. Tata kelola pemerintahan yang baik	Satuan Polisi Pamong Praja Provinsi Sulawesi Tenggara	1 Dokumen	0	SATUAN POLISI PAMONG PRAJA
1.05.04.1.01.02	Penyusunan dan Pemutakhiran Rencana Induk Sistem Proteksi Kebakaran	Jumlah Dokumen Rencana Induk Sistem Proteksi Kebakaran yang sah dan legal				1 Dokumen	1 Dokumen	7,700,000	0	0	Semua Kab/Kota, Semua Kecamatan, Semua Kelurahan	PENDAPATAN ASLI DAERAH (PAD)		3. Tata kelola pemerintahan yang baik	Satuan Polisi Pamong Praja Provinsi Sulawesi Tenggara	1 Dokumen	0	SATUAN POLISI PAMONG PRAJA
1.05.04.1.01.03	Pembinaan Aparatur Pemadam Kebakaran dan Penyelamatan	Jumlah Laporan Hasil Pembinaan Aparatur Pemadam Kebakaran dan Penyelamatan				1 Laporan	1 Laporan	550,000	0	0	Semua Kab/Kota, Semua Kecamatan, Semua Kelurahan	PENDAPATAN ASLI DAERAH (PAD)		3. Tata kelola pemerintahan yang baik	Satuan Polisi Pamong Praja Provinsi Sulawesi Tenggara	1 Laporan	0	SATUAN POLISI PAMONG PRAJA

**Penetapan Perubahan Rencana Kerja Pemerintah Daerah (RKPD)
Provinsi Sulawesi Tenggara
Tahun 2023**

Kode	Urusan/ Bidang Urusan/ Program/ Kegiatan/ Sub Kegiatan	Indikator Program/ Kegiatan/ Sub Kegiatan	Target Akhir Periode RPJMD	Realisasi Capaian RKPD Tahun 2021	Prakiraan Capaian Target RKPD Tahun 2022	Capaian Kinerja dan Kerangka Pendanaan								Kelompok Sasaran	Prakiraan Maju Rencana Tahun 2024		Perangkat Daerah Penanggung Jawab	
						Target 2023		Pagu Indikatif			Lokasi	Sumber Dana	Prioritas		Target	Pagu Indikatif		
						Semula	Menjadi	RKPD 2023	APBD 2023	RKPD 2023 Perubahan			Nasional					Daerah
1.05.04.1.01.04	Penyelenggaraan Kerja Sama dan Koordinasi Antar Daerah Berbatasan, Antar Lembaga, dan Kemitraan dalam Pencegahan, Penanggulangan, Penyelamatan Kebakaran dan Penyelamatan Non Kebakaran	Jumlah Dokumen Hasil Pelaksanaan Penyelenggaraan Kerja Sama dan Koordinasi Antar Wilayah Kabupaten/Kota dalam Pencegahan, Penanggulangan Kebakaran dan Penyelamatan				1 Dokumen	1 Dokumen	2,200,000	0	0	Semua Kab/Kota, Semua Kecamatan, Semua Kelurahan	PENDAPATAN ASLI DAERAH (PAD)		3. Tata kelola pemerintahan yang baik	Satuan Polisi Pamong Praja Provinsi Sulawesi Tenggara	1 Dokumen	0	SATUAN POLISI PAMONG PRAJA
1.05.04.1.01.05	Pengadaan Sarana dan Prasarana Pencegahan, Penanggulangan Kebakaran dan Alat Pelindung Diri	Jumlah Sarana dan Prasarana yang Tersedia untuk Pencegahan dan Penanggulangan Kebakaran, serta Alat Pelindung diri sesuai Standar Teknis Terkait				50 Unit	50 Unit	550,000	0	0	Semua Kab/Kota, Semua Kecamatan, Semua Kelurahan	PENDAPATAN ASLI DAERAH (PAD)		3. Tata kelola pemerintahan yang baik	Satuan Polisi Pamong Praja Provinsi Sulawesi Tenggara	50 Unit	0	SATUAN POLISI PAMONG PRAJA
1.05.04.1.01.06	Standarisasi Sarana dan Prasarana Pencegahan, Penanggulangan Kebakaran dan Alat Pelindung Diri	Jumlah Dokumen Periodik Penyelenggaraan Standarisasi Sarana dan Prasarana Pencegahan, Penanggulangan Kebakaran dan Alat Pelindung Diri secara Berkala, Sah dan Legal				1 Dokumen	1 Dokumen	770,000	0	0	Semua Kab/Kota, Semua Kecamatan, Semua Kelurahan	PENDAPATAN ASLI DAERAH (PAD)		3. Tata kelola pemerintahan yang baik	Satuan Polisi Pamong Praja Provinsi Sulawesi Tenggara	1 Dokumen	0	SATUAN POLISI PAMONG PRAJA
1.05.04.1.01.07	Standarisasi Sarana dan Prasarana Pencarian dan Pertolongan Terhadap Kondisi Membahayakan Manusia/ Penyelamatan dan Evakuasi	Jumlah Dokumen secara Periodik Penyelenggaraan Sarana dan Prasarana Pencarian dan Pertolongan terhadap Kondisi Membahayakan Manusia/ Penyelamatan dan Evakuasi				1 Dokumen	1 Dokumen	770,000	0	0	Semua Kab/Kota, Semua Kecamatan, Semua Kelurahan	PENDAPATAN ASLI DAERAH (PAD)		3. Tata kelola pemerintahan yang baik	Satuan Polisi Pamong Praja Provinsi Sulawesi Tenggara	1 Dokumen	0	SATUAN POLISI PAMONG PRAJA
1.05.04.1.01.08	Pengadaan Sarana dan Prasarana Pencarian dan Pertolongan Terhadap Kondisi Membahayakan Manusia/ Penyelamatan dan Evakuasi	Jumlah Sarana dan Prasarana Pencarian dan Pertolongan Terhadap Kondisi Membahayakan Manusia/ Penyelamatan dan Evakuasi yang Sah dan Legal sesuai dengan Standar Teknis Terkait				50 Unit	50 Unit	3,850,000	0	0	Semua Kab/Kota, Semua Kecamatan, Semua Kelurahan	PENDAPATAN ASLI DAERAH (PAD)		3. Tata kelola pemerintahan yang baik	Satuan Polisi Pamong Praja Provinsi Sulawesi Tenggara	50 Unit	0	SATUAN POLISI PAMONG PRAJA

**Penetapan Perubahan Rencana Kerja Pemerintah Daerah (RKPD)
Provinsi Sulawesi Tenggara
Tahun 2023**

Kode	Urusan/ Bidang Urusan/ Program/ Kegiatan/ Sub Kegiatan	Indikator Program/ Kegiatan/ Sub Kegiatan	Target Akhir Periode RPJMD	Realisasi Capaian RKPD Tahun 2021	Prakiraan Capaian Target RKPD Tahun 2022	Capaian Kinerja dan Kerangka Pendanaan								Kelompok Sasaran	Prakiraan Maju Rencana Tahun 2024		Perangkat Daerah Penanggung Jawab	
						Target 2023		Pagu Indikatif			Lokasi	Sumber Dana	Prioritas		Target	Pagu Indikatif		
						Semula	Menjadi	RKPD 2023	APBD 2023	RKPD 2023 Perubahan			Nasional					Daerah
1.05.04.1.01.09	Bimbingan Teknis Terkait Pencegahan, Penanggulangan, Penyelamatan Kebakaran dan Penyelamatan Non Kebakaran Provinsi dan Kabupaten/Kota	Jumlah Aparatur Kebakaran yang Mengikuti Bimbingan Teknis Pencegahan, Penanggulangan, Penyelamatan Kebakaran dan Penyelamatan Non Kebakaran Provinsi dan Kabupaten/Kota)				50 Orang	50 Orang	4,400,000	0	0	Semua Kab/Kota, Semua Kecamatan, Semua Kelurahan	PENDAPATAN ASLI DAERAH (PAD)		3. Tata kelola pemerintahan yang baik	Satuan Polisi Pamong Praja Provinsi Sulawesi Tenggara	50 Orang	0	SATUAN POLISI PAMONG PRAJA
1.05.04.1.01.10	Sosialisasi, Komunikasi, Informasi dan Edukasi kepada Pemangku Kepentingan dan Masyarakat Terkait Pencegahan, Penanggulangan, Penyelamatan Kebakaran dan Penyelamatan Non Kebakaran	Jumlah Dokumen Hasil Pelaksanaan Sosialisasi, Komunikasi, Informasi dan Edukasi kepada Pemangku Kepentingan dan Masyarakat Terkait Pencegahan, Penanggulangan, Penyelamatan Kebakaran dan Penyelamatan Non Kebakaran				1 Dokumen	1 Dokumen	2,200,000	0	0	Semua Kab/Kota, Semua Kecamatan, Semua Kelurahan	PENDAPATAN ASLI DAERAH (PAD)		3. Tata kelola pemerintahan yang baik	Satuan Polisi Pamong Praja Provinsi Sulawesi Tenggara	1 Dokumen	0	SATUAN POLISI PAMONG PRAJA
1.05.04.1.01.11	Penyelenggaraan Sistem Informasi dan Pelaporan Kebakaran dan Penyelamatan Secara Terintegrasi	Jumlah Kabupaten/Kota yang Memiliki Sistem Komunikasi dan Infomasi Kebakaran dan Penyelamatan (SKIKP)				4 Kabupaten/Kota	4 Kabupaten/Kota	1,100,000	0	0	Semua Kab/Kota, Semua Kecamatan, Semua Kelurahan	PENDAPATAN ASLI DAERAH (PAD)		3. Tata kelola pemerintahan yang baik	Satuan Polisi Pamong Praja Provinsi Sulawesi Tenggara	4 Kabupaten/Kota	0	SATUAN POLISI PAMONG PRAJA
1.05.04.1.01.12	Penyajian Data Kejadian dan Dampak Kebakaran serta Penyelamatan	Jumlah Dokumen yang Memuat Data Kejadian dan Dampak Kebakaran serta Penyelamatan yang terintegrasi dan Valid				1 Dokumen	1 Dokumen	7,700,000	0	0	Semua Kab/Kota, Semua Kecamatan, Semua Kelurahan	PENDAPATAN ASLI DAERAH (PAD)		3. Tata kelola pemerintahan yang baik	Satuan Polisi Pamong Praja Provinsi Sulawesi Tenggara	1 Dokumen	0	SATUAN POLISI PAMONG PRAJA
1.05.04.1.02	Pembinaan dan Pengawasan Pencegahan, Penanggulangan, Penyelamatan Kebakaran dan Penyelamatan Non Kebakaran	Jumlah Kab/Kota Yang Tanggap Penanggulangan Kebakaran dan Non Kebakaran	Kab/Kota		Kab/Kota	17 Kab/Kota	17 Kab/Kota	11,000,000	0	0						17 Kab/Kota	0	
1.05.04.1.02.01	Pembinaan Penyelenggaraan Pencegahan, Penanggulangan, Penyelamatan Kebakaran dan Penyelamatan Non Kebakaran	Jumlah Laporan Hasil Pembinaan Penyelenggaraan Pencegahan, Penanggulangan, Penyelamatan Kebakaran dan Penyelamatan Non Kebakaran				1 Laporan	1 Laporan	5,500,000	0	0	Semua Kab/Kota, Semua Kecamatan, Semua Kelurahan	PENDAPATAN ASLI DAERAH (PAD)		3. Tata kelola pemerintahan yang baik	Satuan Polisi Pamong Praja Provinsi Sulawesi Tenggara	1 Laporan	0	SATUAN POLISI PAMONG PRAJA

**Penetapan Perubahan Rencana Kerja Pemerintah Daerah (RKPD)
Provinsi Sulawesi Tenggara
Tahun 2023**

Kode	Urusan/ Bidang Urusan/ Program/ Kegiatan/ Sub Kegiatan	Indikator Program/ Kegiatan/ Sub Kegiatan	Target Akhir Period e RPJMD	Realisasi Capaian RKPD Tahun 2021	Prakiraan Capaian Target RKPD Tahun 2022	Capaian Kinerja dan Kerangka Pendanaan								Kelompok Sasaran	Prakiraan Maju Rencana Tahun 2024		Perangkat Daerah Penanggung Jawab	
						Target 2023		Pagu Indikatif			Lokasi	Sumber Dana	Prioritas		Target	Pagu Indikatif		
						Semula	Menjadi	RKPD 2023	APBD 2023	RKPD 2023 Perubahan			Nasional					Daerah
1 05 04 1.02 02	Pengawasan Penyelenggaraan Pencegahan, Penanggulangan, Penyelamatan Kebakaran dan Penyelamatan Non Kebakaran	Jumlah Laporan Hasil Pengawasan Penyelenggaraan Pencegahan, Penanggulangan, Penyelamatan Kebakaran dan Penyelamatan Non Kebakaran				1 Laporan	1 Laporan	5,500,000	0	0	Semua Kab/Kota, Semua Kecamatan, Semua Kelurahan	PENDAPATAN ASLI DAERAH (PAD)	3. Tata kelola pemerintahan yang baik	Satuan Polisi Pamong Praja Provinsi Sulawesi Tenggara	1 Laporan	0	SATUAN POLISI PAMONG PRAJA	
TOTAL								21,282,229,101	18,715,935,537	18,715,935,537					7,970,039,000			

**Penetapan Perubahan Rencana Kerja Pemerintah Daerah (RKPD)
Provinsi Sulawesi Tenggara
Tahun 2023**

Kode	Urusan/ Bidang Urusan/ Program/ Kegiatan/ Sub Kegiatan	Indikator Program/ Kegiatan/ Sub Kegiatan	Target Akhir Period e RPJMD	Realisasi Capaian RKPD Tahun 2021	Prakiraan Capaian Target RKPD Tahun 2022	Capaian Kinerja dan Kerangka Pendanaan							Kelompok Sasaran	Prakiraan Maju Rencana Tahun 2024		Perangkat Daerah Penanggung Jawab							
						Target 2023		Pagu Indikatif			Lokasi	Sumber Dana		Prioritas			Target	Pagu Indikatif					
						Semula	Menjadi	RKPD 2023	APBD 2023	RKPD 2023 Perubahan				Nasional	Daerah								
1						URUSAN PEMERINTAHAN WAJIB YANG BERKAITAN DENGAN PELAYANAN DASAR																	
1	05								30,008,417,904	24,466,915,974	24,466,915,974					45,951,664,087							
1	05	01				PROGRAM PENUNJANG URUSAN Pemerintahan Daerah Provinsi	CAKUPAN PROGRAM PENUNJANG URUSAN Pemerintahan Daerah	PERSEN		PERSEN	100 PERSEN	100 PERSEN	10,828,560,000	8,347,400,691	7,679,342,791			100 PERSEN	11,412,060,000				
1	05	01	1.01			Perencanaan, Penganggaran, dan Evaluasi Kinerja Perangkat Daerah	DOKUMEN YANG DI HASILKAN	BULAN		BULAN	12 BULAN	12 BULAN	40,000,000	37,694,500	37,694,500			12 BULAN	40,000,000				
1	05	01	1.01	01		Penyusunan Dokumen Perencanaan Perangkat Daerah	Jumlah Dokumen Perencanaan Perangkat Daerah				3 Dokumen	3 Dokumen	15,000,000	13,371,500	13,371,500	Semua Kab/Kota, Semua Kecamatan, Semua Kelurahan	PENDAPATAN ASLI DAERAH (PAD)	Membangun Lingkungan Hidup, Meningkatkan Ketahanan Bencana Dan Perubahan Iklim	1. Peningkatan kualitas hidup masyarakat dan pemerataan akses terhadap pelayanan dasar	JUMLAH LAPORAN YANG DI SEDIAKAN	3 Dokumen	15,000,000	BADAN PENANGGULAN GAN BENCANA DAERAH
1	05	01	1.01	02		Koordinasi dan Penyusunan Dokumen RKA- SKPD	Jumlah Dokumen RKA-SKPD dan Laporan Hasil Koordinasi Penyusunan Dokumen RKA-SKPD				1 Dokumen	1 Dokumen	5,000,000	11,018,000	11,018,000	Semua Kab/Kota, Semua Kecamatan, Semua Kelurahan	PENDAPATAN ASLI DAERAH (PAD)	Membangun Lingkungan Hidup, Meningkatkan Ketahanan Bencana Dan Perubahan Iklim	1. Peningkatan kualitas hidup masyarakat dan pemerataan akses terhadap pelayanan dasar	JUMLAH LAPORAN YANG DI SEDIAKAN	1 Dokumen	5,000,000	BADAN PENANGGULAN GAN BENCANA DAERAH
1	05	01	1.01	03		Koordinasi dan Penyusunan Dokumen Perubahan RKA- SKPD	Jumlah Dokumen Perubahan RKA-SKPD dan Laporan Hasil Koordinasi Penyusunan Dokumen Perubahan RKA-SKPD				1 Dokumen	1 Dokumen	5,000,000	0	0	Semua Kab/Kota, Semua Kecamatan, Semua Kelurahan	PENDAPATAN ASLI DAERAH (PAD)	Membangun Lingkungan Hidup, Meningkatkan Ketahanan Bencana Dan Perubahan Iklim	1. Peningkatan kualitas hidup masyarakat dan pemerataan akses terhadap pelayanan dasar	JUMLAH LAPORAN YANG DI SEDIAKAN	1 Dokumen	5,000,000	BADAN PENANGGULAN GAN BENCANA DAERAH
1	05	01	1.01	05		Koordinasi dan Penyusunan Perubahan DPA- SKPD	Jumlah Dokumen Perubahan DPA-SKPD dan Laporan Hasil Koordinasi Penyusunan Dokumen Perubahan DPA-SKPD				1 Dokumen	1 Dokumen	5,000,000	0	0	Semua Kab/Kota, Semua Kecamatan, Semua Kelurahan	PENDAPATAN ASLI DAERAH (PAD)	Membangun Lingkungan Hidup, Meningkatkan Ketahanan Bencana Dan Perubahan Iklim	1. Peningkatan kualitas hidup masyarakat dan pemerataan akses terhadap pelayanan dasar	JUMLAH LAPORAN YANG DI SEDIAKAN	1 Dokumen	5,000,000	BADAN PENANGGULAN GAN BENCANA DAERAH
1	05	01	1.01	06		Koordinasi dan Penyusunan Laporan Capaian Kinerja dan Ikhtisar Realisasi Kinerja SKPD	Jumlah Laporan Capaian Kinerja dan Ikhtisar Realisasi Kinerja SKPD dan Laporan Hasil Koordinasi Penyusunan Laporan Capaian Kinerja dan Ikhtisar Realisasi Kinerja SKPD				1 Laporan	1 Laporan	5,000,000	6,487,000	6,487,000		PENDAPATAN ASLI DAERAH (PAD)	Membangun Lingkungan Hidup, Meningkatkan Ketahanan Bencana Dan Perubahan Iklim	1. Peningkatan kualitas hidup masyarakat dan pemerataan akses terhadap pelayanan dasar	JUMLAH LAPORAN YANG DI SEDIAKAN	1 Laporan	5,000,000	BADAN PENANGGULAN GAN BENCANA DAERAH

**Penetapan Perubahan Rencana Kerja Pemerintah Daerah (RKPD)
Provinsi Sulawesi Tenggara
Tahun 2023**

Kode	Urusan/ Bidang Urusan/ Program/ Kegiatan/ Sub Kegiatan	Indikator Program/ Kegiatan/ Sub Kegiatan	Target Akhir Periode RPJMD	Realisasi Capaian RKPD Tahun 2021	Prakiraan Capaian Target RKPD Tahun 2022	Capaian Kinerja dan Kerangka Pendanaan							Kelompok Sasaran	Prakiraan Maju Rencana Tahun 2024		Perangkat Daerah Penanggung Jawab		
						Target 2023		Pagu Indikatif			Lokasi	Sumber Dana		Prioritas			Target	Pagu Indikatif
						Semula	Menjadi	RKPD 2023	APBD 2023	RKPD 2023 Perubahan				Nasional	Daerah			
1.05.01.1.01.07	Evaluasi Kinerja Perangkat Daerah	Jumlah Laporan Evaluasi Kinerja Perangkat Daerah				1 Laporan	1 Laporan	5,000,000	6,818,000	6,818,000	Semua Kab/Kota, Semua Kecamatan, Semua Kelurahan	PENDAPATAN ASLI DAERAH (PAD)	Membangun Lingkungan Hidup, Meningkatkan Ketahanan Bencana Dan Perubahan Iklim	1. Peningkatan kualitas hidup masyarakat dan pemerataan akses terhadap pelayanan dasar	JUMLAH LAPORAN YANG DI SEDIAKAN	1 Laporan	5,000,000	BADAN PENANGGULANGAN BENCANA DAERAH
1.05.01.1.02	Administrasi Keuangan Perangkat Daerah	DATA DOKUMEN	TAHUN		TAHUN	1 TAHUN	1 TAHUN	5,733,000,000	5,142,811,691	5,142,811,691						1 TAHUN	6,304,000,000	
1.05.01.1.02.01	Penyediaan Gaji dan Tunjangan ASN	Jumlah Orang yang Menerima Gaji dan Tunjangan ASN				60 Orang/ Bulan	60 Orang/ Bulan	5,500,000,000	4,894,815,691	4,894,815,691	Semua Kab/Kota, Semua Kecamatan, Semua Kelurahan	PENDAPATAN ASLI DAERAH (PAD)		1. Peningkatan kualitas hidup masyarakat dan pemerataan akses terhadap pelayanan dasar	TERSEDIAAN YA LAPORAN DOKUMEN YANG DIADAKAN	60 Orang/ Bulan	6,050,000,000	BADAN PENANGGULANGAN BENCANA DAERAH
1.05.01.1.02.02	Penyediaan Administrasi Pelaksanaan Tugas ASN	Jumlah Dokumen Hasil Penyediaan Administrasi Pelaksanaan Tugas ASN				1 Dokumen	1 Dokumen	200,000,000	192,840,000	192,840,000	Semua Kab/Kota, Semua Kecamatan, Semua Kelurahan	PENDAPATAN ASLI DAERAH (PAD)		1. Peningkatan kualitas hidup masyarakat dan pemerataan akses terhadap pelayanan dasar	TERSEDIAAN YA LAPORAN DOKUMEN YANG DIADAKAN	1 Dokumen	220,000,000	BADAN PENANGGULANGAN BENCANA DAERAH
1.05.01.1.02.04	Koordinasi dan Pelaksanaan Akuntansi SKPD	Jumlah Dokumen Hasil Koordinasi dan Pelaksanaan Akuntansi SKPD				1 Dokumen	1 Dokumen	5,000,000	0	0	Semua Kab/Kota, Semua Kecamatan, Semua Kelurahan	PENDAPATAN ASLI DAERAH (PAD)		1. Peningkatan kualitas hidup masyarakat dan pemerataan akses terhadap pelayanan dasar	TERSEDIAAN YA LAPORAN DOKUMEN YANG DIADAKAN	1 Dokumen	5,000,000	BADAN PENANGGULANGAN BENCANA DAERAH
1.05.01.1.02.05	Koordinasi dan Penyusunan Laporan Keuangan Akhir Tahun SKPD	Jumlah Laporan Keuangan Akhir Tahun SKPD dan Laporan Hasil Koordinasi Penyusunan Laporan Keuangan Akhir Tahun SKPD				1 Laporan	1 Laporan	8,000,000	0	0	Semua Kab/Kota, Semua Kecamatan, Semua Kelurahan	PENDAPATAN ASLI DAERAH (PAD)		1. Peningkatan kualitas hidup masyarakat dan pemerataan akses terhadap pelayanan dasar	TERSEDIAAN YA LAPORAN DOKUMEN YANG DIADAKAN	1 Laporan	8,000,000	BADAN PENANGGULANGAN BENCANA DAERAH
1.05.01.1.02.06	Pengelolaan dan Penyiapan Bahan Tanggapan Pemeriksaan	Jumlah Dokumen Bahan Tanggapan Pemeriksaan dan Tindak Lanjut Pemeriksaan				1 Dokumen	1 Dokumen	10,000,000	47,161,000	47,161,000	Semua Kab/Kota, Semua Kecamatan, Semua Kelurahan	PENDAPATAN ASLI DAERAH (PAD)		1. Peningkatan kualitas hidup masyarakat dan pemerataan akses terhadap pelayanan dasar	TERSEDIAAN YA LAPORAN DOKUMEN YANG DIADAKAN	1 Dokumen	11,000,000	BADAN PENANGGULANGAN BENCANA DAERAH
1.05.01.1.02.07	Koordinasi dan Penyusunan Laporan Keuangan Bulanan/ Triwulanan/Semesteran SKPD	Jumlah Laporan Keuangan Bulanan/ Triwulanan/Semesteran SKPD dan Laporan Koordinasi Penyusunan Laporan Keuangan Bulanan/Triwulanan/Semesteran SKPD				1 Laporan	1 Laporan	5,000,000	7,995,000	7,995,000	Semua Kab/Kota, Semua Kecamatan, Semua Kelurahan	PENDAPATAN ASLI DAERAH (PAD)		1. Peningkatan kualitas hidup masyarakat dan pemerataan akses terhadap pelayanan dasar	TERSEDIAAN YA LAPORAN DOKUMEN YANG DIADAKAN	1 Laporan	5,000,000	BADAN PENANGGULANGAN BENCANA DAERAH

**Penetapan Perubahan Rencana Kerja Pemerintah Daerah (RKPD)
Provinsi Sulawesi Tenggara
Tahun 2023**

Kode	Urusan/ Bidang Urusan/ Program/ Kegiatan/ Sub Kegiatan	Indikator Program/ Kegiatan/ Sub Kegiatan	Target Akhir Periode RPJMD	Realisasi Capaian RKPD Tahun 2021	Prakiraan Capaian Target RKPD Tahun 2022	Capaian Kinerja dan Kerangka Pendanaan							Kelompok Sasaran	Prakiraan Maju Rencana Tahun 2024		Perangkat Daerah Penanggung Jawab		
						Target 2023		Pagu Indikatif			Lokasi	Sumber Dana		Prioritas			Target	Pagu Indikatif
						Semula	Menjadi	RKPD 2023	APBD 2023	RKPD 2023 Perubahan				Nasional	Daerah			
1.05.01.1.02.08	Penyusunan Pelaporan dan Analisis Prognosis Realisasi Anggaran	Jumlah Dokumen Pelaporan dan Analisis Prognosis Realisasi Anggaran				1 Dokumen	1 Dokumen	5,000,000	0	0	Semua Kab/Kota, Semua Kecamatan, Semua Kelurahan	PENDAPATAN ASLI DAERAH (PAD)		1. Peningkatan kualitas hidup masyarakat dan pemerataan akses terhadap pelayanan dasar	TERSEDIA YA LAPORAN DOKUMEN YANG DIADAKAN	1 Dokumen	5,000,000	BADAN PENANGGULANGAN BENCANA DAERAH
1.05.01.1.05	Administrasi Kepegawaian Perangkat Daerah	TERPENUHINYA KEBUTUHAN KANTOR YANG DIADAKAN	TAHUN		TAHUN	1 TAHUN	1 TAHUN	203,000,000	151,500,000	151,500,000						1 TAHUN	210,500,000	
1.05.01.1.05.01	Peningkatan Sarana dan Prasarana Disiplin Pegawai	Jumlah Unit Peningkatan Sarana dan Prasarana Disiplin Pegawai				1 Unit	1 Unit	10,000,000	0	0	Semua Kab/Kota, Semua Kecamatan, Semua Kelurahan	PENDAPATAN ASLI DAERAH (PAD)		1. Peningkatan kualitas hidup masyarakat dan pemerataan akses terhadap pelayanan dasar	BARANG DAN DOKUMEN YANG DIHASILKAN SETIAP TAHUNNYA	1 Unit	10,000,000	BADAN PENANGGULANGAN BENCANA DAERAH
1.05.01.1.05.02	Pengadaan Pakaian Dinas Beserta Atribut Kelengkapannya	Jumlah Paket Pakaian Dinas Beserta Atribut Kelengkapan				1 Paket	1 Paket	85,000,000	151,500,000	151,500,000	Semua Kab/Kota, Semua Kecamatan, Semua Kelurahan	PENDAPATAN ASLI DAERAH (PAD)		1. Peningkatan kualitas hidup masyarakat dan pemerataan akses terhadap pelayanan dasar	BARANG DAN DOKUMEN YANG DIHASILKAN SETIAP TAHUNNYA	1 Paket	85,000,000	BADAN PENANGGULANGAN BENCANA DAERAH
1.05.01.1.05.03	Pendataan dan Pengolahan Administrasi Kepegawaian	Jumlah Dokumen Pendataan dan Pengolahan Administrasi Kepegawaian				1 Dokumen	1 Dokumen	5,000,000	0	0	Semua Kab/Kota, Semua Kecamatan, Semua Kelurahan	PENDAPATAN ASLI DAERAH (PAD)		1. Peningkatan kualitas hidup masyarakat dan pemerataan akses terhadap pelayanan dasar	BARANG DAN DOKUMEN YANG DIHASILKAN SETIAP TAHUNNYA	1 Dokumen	5,000,000	BADAN PENANGGULANGAN BENCANA DAERAH
1.05.01.1.05.04	Koordinasi dan Pelaksanaan Sistem Informasi Kepegawaian	Jumlah Dokumen Hasil Koordinasi dan Pelaksanaan Sistem Informasi Kepegawaian				1 Dokumen	1 Dokumen	3,000,000	0	0	Semua Kab/Kota, Semua Kecamatan, Semua Kelurahan	PENDAPATAN ASLI DAERAH (PAD)		1. Peningkatan kualitas hidup masyarakat dan pemerataan akses terhadap pelayanan dasar	BARANG DAN DOKUMEN YANG DIHASILKAN SETIAP TAHUNNYA	1 Dokumen	3,000,000	BADAN PENANGGULANGAN BENCANA DAERAH
1.05.01.1.05.05	Monitoring, Evaluasi, dan Penilaian Kinerja Pegawai	Jumlah Dokumen Monitoring, Evaluasi, dan Penilaian Kinerja Pegawai				1 Dokumen	1 Dokumen	5,000,000	0	0	Semua Kab/Kota, Semua Kecamatan, Semua Kelurahan	PENDAPATAN ASLI DAERAH (PAD)		1. Peningkatan kualitas hidup masyarakat dan pemerataan akses terhadap pelayanan dasar	BARANG DAN DOKUMEN YANG DIHASILKAN SETIAP TAHUNNYA	1 Dokumen	5,000,000	BADAN PENANGGULANGAN BENCANA DAERAH

**Penetapan Perubahan Rencana Kerja Pemerintah Daerah (RKPD)
Provinsi Sulawesi Tenggara
Tahun 2023**

Kode	Urusan/ Bidang Urusan/ Program/ Kegiatan/ Sub Kegiatan	Indikator Program/ Kegiatan/ Sub Kegiatan	Target Akhir Periode RPJMD	Realisasi Capaian RKPD Tahun 2021	Prakiraan Capaian Target RKPD Tahun 2022	Capaian Kinerja dan Kerangka Pendanaan							Kelompok Sasaran	Prakiraan Maju Rencana Tahun 2024		Perangkat Daerah Penanggung Jawab		
						Target 2023		Pagu Indikatif			Lokasi	Sumber Dana		Prioritas			Target	Pagu Indikatif
						Semula	Menjadi	RKPD 2023	APBD 2023	RKPD 2023 Perubahan				Nasional	Daerah			
1.05.01.1.05.09	Pendidikan dan Pelatihan Pegawai Berdasarkan Tugas dan Fungsi	Jumlah Pegawai Berdasarkan Tugas dan Fungsi yang Mengikuti Pendidikan dan Pelatihan				2 Orang	2 Orang	75,000,000	0	0		PENDAPATAN ASLI DAERAH (PAD)	1. Peningkatan kualitas hidup masyarakat dan pemerataan akses terhadap pelayanan dasar	BARANG DAN DOKUMEN YANG DIHASILKAN SETIAP TAHUNNYA	2 Orang	82,500,000	BADAN PENANGGULANGAN BENCANA DAERAH	
1.05.01.1.05.10	Sosialisasi Peraturan Perundang-Undangan	Jumlah Orang yang Mengikuti Sosialisasi Peraturan Perundang-Undangan				100 Orang	100 Orang	10,000,000	0	0		PENDAPATAN ASLI DAERAH (PAD)	1. Peningkatan kualitas hidup masyarakat dan pemerataan akses terhadap pelayanan dasar	BARANG DAN DOKUMEN YANG DIHASILKAN SETIAP TAHUNNYA	100 Orang	10,000,000	BADAN PENANGGULANGAN BENCANA DAERAH	
1.05.01.1.05.11	Bimbingan Teknis Implementasi Peraturan Perundang-Undangan	Jumlah Orang yang Mengikuti Bimbingan Teknis Implementasi Peraturan Perundang-Undangan				100 Orang	100 Orang	10,000,000	0	0	Semua Kab/Kota, Semua Kecamatan, Semua Kelurahan	PENDAPATAN ASLI DAERAH (PAD)	1. Peningkatan kualitas hidup masyarakat dan pemerataan akses terhadap pelayanan dasar	BARANG DAN DOKUMEN YANG DIHASILKAN SETIAP TAHUNNYA	100 Orang	10,000,000	BADAN PENANGGULANGAN BENCANA DAERAH	
1.05.01.1.06	Administrasi Umum Perangkat Daerah	TERPENUHINYA PERALATAN PERLENGKAPAN KANTOR	TAHUN		TAHUN	1 TAHUN	1 TAHUN	1,385,560,000	455,134,200	455,134,200					1 TAHUN	1,385,560,000		
1.05.01.1.06.01	Penyediaan Komponen Instalasi Listrik/Penerangan Bangunan Kantor	Jumlah Paket Komponen Instalasi Listrik/Penerangan Bangunan Kantor yang Disediakan				1 Paket	1 Paket	15,000,000	18,977,000	18,977,000	Semua Kab/Kota, Semua Kecamatan, Semua Kelurahan	PENDAPATAN ASLI DAERAH (PAD)	Membangun Lingkungan Hidup, Meningkatkan Ketahanan Bencana Dan Perubahan Iklim	1. Peningkatan kualitas hidup masyarakat dan pemerataan akses terhadap pelayanan dasar	JUMLAH PERALATAN YANG DISEDIAKAN SESUAI KEBUTUHAN YANG DIADAKAN	1 Paket	15,000,000	BADAN PENANGGULANGAN BENCANA DAERAH
1.05.01.1.06.02	Penyediaan Peralatan dan Perlengkapan Kantor	Jumlah Paket Peralatan dan Perlengkapan Kantor yang Disediakan				1 Paket	1 Paket	10,000,000	11,390,000	11,390,000	Semua Kab/Kota, Semua Kecamatan, Semua Kelurahan	PENDAPATAN ASLI DAERAH (PAD)	Membangun Lingkungan Hidup, Meningkatkan Ketahanan Bencana Dan Perubahan Iklim	1. Peningkatan kualitas hidup masyarakat dan pemerataan akses terhadap pelayanan dasar	JUMLAH PERALATAN YANG DISEDIAKAN SESUAI KEBUTUHAN YANG DIADAKAN	1 Paket	10,000,000	BADAN PENANGGULANGAN BENCANA DAERAH
1.05.01.1.06.03	Penyediaan Peralatan Rumah Tangga	Jumlah Paket Peralatan Rumah Tangga yang Disediakan				12 Paket	12 Paket	70,000,000	17,980,000	17,980,000	Semua Kab/Kota, Semua Kecamatan, Semua Kelurahan	PENDAPATAN ASLI DAERAH (PAD)	Membangun Lingkungan Hidup, Meningkatkan Ketahanan Bencana Dan Perubahan Iklim	1. Peningkatan kualitas hidup masyarakat dan pemerataan akses terhadap pelayanan dasar	JUMLAH PERALATAN YANG DISEDIAKAN SESUAI KEBUTUHAN YANG DIADAKAN	12 Paket	70,000,000	BADAN PENANGGULANGAN BENCANA DAERAH

**Penetapan Perubahan Rencana Kerja Pemerintah Daerah (RKPD)
Provinsi Sulawesi Tenggara
Tahun 2023**

Kode	Urusan/ Bidang Urusan/ Program/ Kegiatan/ Sub Kegiatan	Indikator Program/ Kegiatan/ Sub Kegiatan	Target Akhir Periode RPJMD	Realisasi Capaian RKPD Tahun 2021	Prakiraan Capaian Target RKPD Tahun 2022	Capaian Kinerja dan Kerangka Pendanaan							Kelompok Sasaran	Prakiraan Maju Rencana Tahun 2024		Perangkat Daerah Penanggung Jawab		
						Target 2023		Pagu Indikatif			Lokasi	Sumber Dana		Prioritas			Target	Pagu Indikatif
						Semula	Menjadi	RKPD 2023	APBD 2023	RKPD 2023 Perubahan				Nasional	Daerah			
1.05.01.1.06.04	Penyediaan Bahan Logistik Kantor	Jumlah Paket Bahan Logistik Kantor yang Disediakan				12 Paket	12 Paket	100,000,000	0	0	Semua Kab/Kota, Semua Kecamatan, Semua Kelurahan	PENDAPATAN ASLI DAERAH (PAD)	Membangun Lingkungan Hidup, Meningkatkan Ketahanan Bencana Dan Perubahan Iklim	1. Peningkatan kualitas hidup masyarakat dan pemerataan akses terhadap pelayanan dasar	JUMLAH PERALATAN YANG DISEDIAKAN SESUAI KEBUTUHAN YANG DIADAKAN	12 Paket	100,000,000	BADAN PENANGGULANGAN BENCANA DAERAH
1.05.01.1.06.05	Penyediaan Barang Cetak dan Penggandaan	Jumlah Paket Barang Cetak dan Penggandaan yang Disediakan				12 Paket	12 Paket	60,000,000	11,135,000	11,135,000	Semua Kab/Kota, Semua Kecamatan, Semua Kelurahan	PENDAPATAN ASLI DAERAH (PAD)	Membangun Lingkungan Hidup, Meningkatkan Ketahanan Bencana Dan Perubahan Iklim	1. Peningkatan kualitas hidup masyarakat dan pemerataan akses terhadap pelayanan dasar	JUMLAH PERALATAN YANG DISEDIAKAN SESUAI KEBUTUHAN YANG DIADAKAN	12 Paket	60,000,000	BADAN PENANGGULANGAN BENCANA DAERAH
1.05.01.1.06.06	Penyediaan Bahan Bacaan dan Peraturan Perundang-Undangan	Jumlah Dokumen Bahan Bacaan dan Peraturan Perundang-Undangan yang Disediakan				12 Dokumen	12 Dokumen	10,560,000	23,400,000	23,400,000		PENDAPATAN ASLI DAERAH (PAD)	Membangun Lingkungan Hidup, Meningkatkan Ketahanan Bencana Dan Perubahan Iklim	1. Peningkatan kualitas hidup masyarakat dan pemerataan akses terhadap pelayanan dasar	JUMLAH PERALATAN YANG DISEDIAKAN SESUAI KEBUTUHAN YANG DIADAKAN	12 Dokumen	10,560,000	BADAN PENANGGULANGAN BENCANA DAERAH
1.05.01.1.06.08	Fasilitasi Kunjungan Tamu	Jumlah Laporan Fasilitasi Kunjungan Tamu				2 Laporan	2 Laporan	100,000,000	14,670,000	14,670,000	Semua Kab/Kota, Semua Kecamatan, Semua Kelurahan	PENDAPATAN ASLI DAERAH (PAD)	Membangun Lingkungan Hidup, Meningkatkan Ketahanan Bencana Dan Perubahan Iklim	1. Peningkatan kualitas hidup masyarakat dan pemerataan akses terhadap pelayanan dasar	JUMLAH PERALATAN YANG DISEDIAKAN SESUAI KEBUTUHAN YANG DIADAKAN	2 Laporan	100,000,000	BADAN PENANGGULANGAN BENCANA DAERAH
1.05.01.1.06.09	Penyelenggaraan Rapat Koordinasi dan Konsultasi SKPD	Jumlah Laporan Penyelenggaraan Rapat Koordinasi dan Konsultasi SKPD				12 Laporan	12 Laporan	1,000,000,000	357,582,200	357,582,200		PENDAPATAN ASLI DAERAH (PAD)	Membangun Lingkungan Hidup, Meningkatkan Ketahanan Bencana Dan Perubahan Iklim	1. Peningkatan kualitas hidup masyarakat dan pemerataan akses terhadap pelayanan dasar	JUMLAH PERALATAN YANG DISEDIAKAN SESUAI KEBUTUHAN YANG DIADAKAN	12 Laporan	1,000,000,000	BADAN PENANGGULANGAN BENCANA DAERAH
1.05.01.1.06.11	Dukungan Pelaksanaan Sistem Pemerintahan Berbasis Elektronik pada SKPD	Jumlah Dokumen Dukungan Pelaksanaan Sistem Pemerintahan Berbasis Elektronik pada SKPD				1 Dokumen	1 Dokumen	20,000,000	0	0		PENDAPATAN ASLI DAERAH (PAD)	Membangun Lingkungan Hidup, Meningkatkan Ketahanan Bencana Dan Perubahan Iklim	1. Peningkatan kualitas hidup masyarakat dan pemerataan akses terhadap pelayanan dasar	JUMLAH PERALATAN YANG DISEDIAKAN SESUAI KEBUTUHAN YANG DIADAKAN	1 Dokumen	20,000,000	BADAN PENANGGULANGAN BENCANA DAERAH
1.05.01.1.07	Pengadaan Barang Milik Daerah Penunjang Urusan Pemerintah Daerah	TERSEDIANYA BARANG YANG DIADAKAN SETIAP TAHUNNYA	TAHUN		TAHUN	1 TAHUN	1 TAHUN	1,935,000,000	1,232,000,000	1,232,000,000						1 TAHUN	1,935,000,000	

**Penetapan Perubahan Rencana Kerja Pemerintah Daerah (RKPD)
Provinsi Sulawesi Tenggara
Tahun 2023**

Kode	Urusan/ Bidang Urusan/ Program/ Kegiatan/ Sub Kegiatan	Indikator Program/ Kegiatan/ Sub Kegiatan	Target Akhir Periode RPJMD	Realisasi Capaian RKPD Tahun 2021	Prakiraan Capaian Target RKPD Tahun 2022	Capaian Kinerja dan Kerangka Pendanaan								Kelompok Sasaran	Prakiraan Maju Rencana Tahun 2024		Perangkat Daerah Penanggung Jawab	
						Target 2023		Pagu Indikatif			Lokasi	Sumber Dana	Prioritas		Target	Pagu Indikatif		
						Semula	Menjadi	RKPD 2023	APBD 2023	RKPD 2023 Perubahan			Nasional					Daerah
1.05.01.1.07.02	Pengadaan Kendaraan Dinas Operasional atau Lapangan	Jumlah Unit Kendaraan Dinas Operasional atau Lapangan yang Disediakan				4 Unit	4 Unit	100,000,000	0	0	Semua Kab/Kota, Semua Kecamatan, Semua Kelurahan	PENDAPATAN ASLI DAERAH (PAD)	1. Peningkatan kualitas hidup masyarakat dan pemerataan akses terhadap pelayanan dasar	TERSEDIA YA DUKUNGA N ASET TETAP YANG DIADAKAN SETIAP TAHUNNY A	4 Unit	100,000,000	BADAN PENANGGULAN GAN BENCANA DAERAH	
1.05.01.1.07.05	Pengadaan Mebel	Jumlah Paket Mebel yang Disediakan				1 Paket	1 Paket	101,000,000	0	0		PENDAPATAN ASLI DAERAH (PAD)	1. Peningkatan kualitas hidup masyarakat dan pemerataan akses terhadap pelayanan dasar	TERSEDIA YA DUKUNGA N ASET TETAP YANG DIADAKAN SETIAP TAHUNNY A	1 Paket	101,000,000	BADAN PENANGGULAN GAN BENCANA DAERAH	
1.05.01.1.07.06	Pengadaan Peralatan dan Mesin Lainnya	Jumlah Unit Peralatan dan Mesin Lainnya yang Disediakan				49 Unit	49 Unit	882,000,000	1,232,000,000	1,232,000,000		PENDAPATAN ASLI DAERAH (PAD)	1. Peningkatan kualitas hidup masyarakat dan pemerataan akses terhadap pelayanan dasar	TERSEDIA YA DUKUNGA N ASET TETAP YANG DIADAKAN SETIAP TAHUNNY A	49 Unit	882,000,000	BADAN PENANGGULAN GAN BENCANA DAERAH	
1.05.01.1.07.07	Pengadaan Aset Tetap Lainnya	Jumlah Unit Aset Tetap Lainnya yang Disediakan				1 Unit	1 Unit	150,000,000	0	0		PENDAPATAN ASLI DAERAH (PAD)	1. Peningkatan kualitas hidup masyarakat dan pemerataan akses terhadap pelayanan dasar	TERSEDIA YA DUKUNGA N ASET TETAP YANG DIADAKAN SETIAP TAHUNNY A	1 Unit	150,000,000	BADAN PENANGGULAN GAN BENCANA DAERAH	
1.05.01.1.07.09	Pengadaan Gedung Kantor atau Bangunan Lainnya	Jumlah Unit Gedung Kantor atau Bangunan Lainnya yang Disediakan				2 Unit	2 Unit	702,000,000	0	0		PENDAPATAN ASLI DAERAH (PAD)	1. Peningkatan kualitas hidup masyarakat dan pemerataan akses terhadap pelayanan dasar	TERSEDIA YA DUKUNGA N ASET TETAP YANG DIADAKAN SETIAP TAHUNNY A	2 Unit	702,000,000	BADAN PENANGGULAN GAN BENCANA DAERAH	
1.05.01.1.08	Penyediaan Jasa Penunjang Urusan Pemerintahan Daerah	TESEDIANYA LAPORAN DOKUMEN YANG DIADAKAN	TAHUN		TAHUN	1 TAHUN	1 TAHUN	182,000,000	318,874,900	318,874,900					1 TAHUN	182,000,000		

**Penetapan Perubahan Rencana Kerja Pemerintah Daerah (RKPD)
Provinsi Sulawesi Tenggara
Tahun 2023**

Kode	Urusan/ Bidang Urusan/ Program/ Kegiatan/ Sub Kegiatan	Indikator Program/ Kegiatan/ Sub Kegiatan	Target Akhir Periode RPJMD	Realisasi Capaian RKPD Tahun 2021	Prakiraan Capaian Target RKPD Tahun 2022	Capaian Kinerja dan Kerangka Pendanaan							Kelompok Sasaran	Prakiraan Maju Rencana Tahun 2024		Perangkat Daerah Penanggung Jawab		
						Target 2023		Pagu Indikatif			Lokasi	Sumber Dana		Prioritas			Target	Pagu Indikatif
						Semula	Menjadi	RKPD 2023	APBD 2023	RKPD 2023 Perubahan				Nasional	Daerah			
1.05.01.1.08.01	Penyediaan Jasa Surat Menyurat	Jumlah Laporan Penyediaan Jasa Surat Menyurat				12 Laporan	12 Laporan	2,000,000	500,000	500,000		PENDAPATAN ASLI DAERAH (PAD)		1. Peningkatan kualitas hidup masyarakat dan pemerataan akses terhadap pelayanan dasar	DATA LAPORAN DOKUMEN YANG TERSEDIA SETIAP TAHUNNYA	12 Laporan	2,000,000	BADAN PENANGGULANGAN BENCANA DAERAH
1.05.01.1.08.02	Penyediaan Jasa Komunikasi, Sumber Daya Air dan Listrik	Jumlah Laporan Penyediaan Jasa Komunikasi, Sumber Daya Air dan Listrik yang Disediakan				12 Laporan	12 Laporan	80,000,000	138,374,900	138,374,900		PENDAPATAN ASLI DAERAH (PAD)		1. Peningkatan kualitas hidup masyarakat dan pemerataan akses terhadap pelayanan dasar	DATA LAPORAN DOKUMEN YANG TERSEDIA SETIAP TAHUNNYA	12 Laporan	80,000,000	BADAN PENANGGULANGAN BENCANA DAERAH
1.05.01.1.08.04	Penyediaan Jasa Pelayanan Umum Kantor	Jumlah Laporan Penyediaan Jasa Pelayanan Umum Kantor yang Disediakan				12 Laporan	12 Laporan	100,000,000	180,000,000	180,000,000		PENDAPATAN ASLI DAERAH (PAD)		1. Peningkatan kualitas hidup masyarakat dan pemerataan akses terhadap pelayanan dasar	DATA LAPORAN DOKUMEN YANG TERSEDIA SETIAP TAHUNNYA	12 Laporan	100,000,000	BADAN PENANGGULANGAN BENCANA DAERAH
1.05.01.1.09	Pemeliharaan Barang Milik Daerah Penunjang Urusan Pemerintahan Daerah	TERSEDIANYA BARANG YANG DIPELIHARA	TAHUN		TAHUN	1 TAHUN	1 TAHUN	1,350,000,000	1,009,385,400	341,327,500						1 TAHUN	1,355,000,000	
1.05.01.1.09.01	Penyediaan Jasa Pemeliharaan, Biaya Pemeliharaan dan Pajak Kendaraan Perorangan Dinas atau Kendaraan Dinas Jabatan	Jumlah Kendaraan Perorangan Dinas atau Kendaraan Dinas Jabatan yang Dipelihara dan Dibayarkan Pajaknya				2 Unit	2 Unit	200,000,000	44,225,000	44,225,000		PENDAPATAN ASLI DAERAH (PAD)		1. Peningkatan kualitas hidup masyarakat dan pemerataan akses terhadap pelayanan dasar	JUMLAH UNIT BARANG OPERASIONAL YANG DIPELIHARA SETIAP TAHUNNYA	2 Unit	200,000,000	BADAN PENANGGULANGAN BENCANA DAERAH
1.05.01.1.09.02	Penyediaan Jasa Pemeliharaan, Biaya Pemeliharaan, Pajak dan Perizinan Kendaraan Dinas Operasional atau Lapangan	Jumlah Kendaraan Dinas Operasional atau Lapangan yang Dipelihara dan Dibayarkan Pajak dan Perizinannya				20 Unit	20 Unit	800,000,000	155,909,500	155,909,500		PENDAPATAN ASLI DAERAH (PAD)		1. Peningkatan kualitas hidup masyarakat dan pemerataan akses terhadap pelayanan dasar	JUMLAH UNIT BARANG OPERASIONAL YANG DIPELIHARA SETIAP TAHUNNYA	20 Unit	800,000,000	BADAN PENANGGULANGAN BENCANA DAERAH

**Penetapan Perubahan Rencana Kerja Pemerintah Daerah (RKPD)
Provinsi Sulawesi Tenggara
Tahun 2023**

Kode	Urusan/ Bidang Urusan/ Program/ Kegiatan/ Sub Kegiatan	Indikator Program/ Kegiatan/ Sub Kegiatan	Target Akhir Periode RPJMD	Realisasi Capaian RKPD Tahun 2021	Prakiraan Capaian Target RKPD Tahun 2022	Capaian Kinerja dan Kerangka Pendanaan							Kelompok Sasaran	Prakiraan Maju Rencana Tahun 2024		Perangkat Daerah Penanggung Jawab		
						Target 2023		Pagu Indikatif			Lokasi	Sumber Dana		Prioritas			Target	Pagu Indikatif
						Semula	Menjadi	RKPD 2023	APBD 2023	RKPD 2023 Perubahan				Nasional	Daerah			
1.05.01.1.09.03	Penyediaan Jasa Pemeliharaan, Biaya Pemeliharaan dan Perizinan Alat Besar	Jumlah Alat Besar yang Dipelihara dan Dibayarkan Perizinannya				1 Unit	1 Unit	10,000,000	0	0		PENDAPATAN ASLI DAERAH (PAD)		1. Peningkatan kualitas hidup masyarakat dan pemerataan akses terhadap pelayanan dasar	JUMLAH UNIT BARANG OPRASIONAL YANG DIPELIHARA SETIAP TAHUNNYA	1 Unit	10,000,000	BADAN PENANGGULANGAN BENCANA DAERAH
1.05.01.1.09.05	Pemeliharaan Mebel	Jumlah Mebel yang Dipelihara Jumlah Mebel yang Dipelihara				0 Unit 40 Unit	0 Unit 40 Unit	10,000,000	0	0		PENDAPATAN ASLI DAERAH (PAD)		1. Peningkatan kualitas hidup masyarakat dan pemerataan akses terhadap pelayanan dasar	JUMLAH UNIT BARANG OPRASIONAL YANG DIPELIHARA SETIAP TAHUNNYA	0 Unit 40 Unit	15,000,000	BADAN PENANGGULANGAN BENCANA DAERAH
1.05.01.1.09.06	Pemeliharaan Peralatan dan Mesin Lainnya	Jumlah Peralatan dan Mesin Lainnya yang Dipelihara				20 Unit	20 Unit	30,000,000	40,920,000	40,920,000		PENDAPATAN ASLI DAERAH (PAD)		1. Peningkatan kualitas hidup masyarakat dan pemerataan akses terhadap pelayanan dasar	JUMLAH UNIT BARANG OPRASIONAL YANG DIPELIHARA SETIAP TAHUNNYA	20 Unit	30,000,000	BADAN PENANGGULANGAN BENCANA DAERAH
1.05.01.1.09.09	Pemeliharaan/Rehabilitasi Gedung Kantor dan Bangunan Lainnya	Jumlah Gedung Kantor dan Bangunan Lainnya yang Dipelihara/Direhabilitasi				1 Unit	1 Unit	100,000,000	0	0		PENDAPATAN ASLI DAERAH (PAD)		1. Peningkatan kualitas hidup masyarakat dan pemerataan akses terhadap pelayanan dasar	JUMLAH UNIT BARANG OPRASIONAL YANG DIPELIHARA SETIAP TAHUNNYA	1 Unit	100,000,000	BADAN PENANGGULANGAN BENCANA DAERAH
1.05.01.1.09.10	Pemeliharaan/Rehabilitasi Sarana dan Prasarana Gedung Kantor atau Bangunan Lainnya	Jumlah Sarana dan Prasarana Gedung Kantor atau Bangunan Lainnya yang Dipelihara/Direhabilitasi				1 Unit	1 Unit	200,000,000	768,330,900	100,273,000	Semua Kab/Kota, Semua Kecamatan, Semua Kelurahan	PENDAPATAN ASLI DAERAH (PAD)		1. Peningkatan kualitas hidup masyarakat dan pemerataan akses terhadap pelayanan dasar	JUMLAH UNIT BARANG OPRASIONAL YANG DIPELIHARA SETIAP TAHUNNYA	1 Unit	200,000,000	BADAN PENANGGULANGAN BENCANA DAERAH
1.05.03	PROGRAM PENANGGULANGAN BENCANA	JUMLAH KAB/KOTA YANG MENDAPATKAN INFORMASI SISTEM PERINGATAN DINI/EARLY	TAHUN		TAHUN	1 TAHUN	1 TAHUN	19,179,857,904	16,119,515,283	16,787,573,183						1 TAHUN	34,539,604,087	

**Penetapan Perubahan Rencana Kerja Pemerintah Daerah (RKPD)
Provinsi Sulawesi Tenggara
Tahun 2023**

Kode	Urusan/ Bidang Urusan/ Program/ Kegiatan/ Sub Kegiatan	Indikator Program/ Kegiatan/ Sub Kegiatan	Target Akhir Period e RPJMD	Realisasi Capaian RKPD Tahun 2021	Prakiraan Capaian Target RKPD Tahun 2022	Capaian Kinerja dan Kerangka Pendanaan							Kelompok Sasaran	Prakiraan Maju Rencana Tahun 2024		Perangkat Daerah Penanggung Jawab		
						Target 2023		Pagu Indikatif			Lokasi	Sumber Dana		Prioritas			Target	Pagu Indikatif
						Semula	Menjadi	RKPD 2023	APBD 2023	RKPD 2023 Perubahan				Nasional	Daerah			
1 05 03 1.01	Pelayanan Informasi Rawan Bencana Provinsi	Jumlah Dokumen Kajian Risiko Bencana yang Dilegalisasi Jumlah Orang yang Tersedia untuk Melaksanakan Sosialisasi KIE Rawan Bencana (Per Jenis Bencana) Lintas Kabupaten/ Kota TERSEDIANYA DATA DOKUMEN INFORMASI RAWAN BENCANA DI DAERAH	DOKUMEN ORANG TAHUN		DOKUMEN ORANG TAHUN	1 DOKUMEN 45 ORANG 1 TAHUN	1 DOKUMEN 45 ORANG 1 TAHUN	1,781,540,000	567,883,000	567,883,000				1 DOKUMEN 45 ORANG 1 TAHUN	1,781,540,000			
1 05 03 1.01 01	Penyusunan Kajian Risiko Bencana Provinsi	Jumlah Dokumen Kajian Risiko Bencana yang Dilegalisasi				1 Dokumen	1 Dokumen	1,581,540,000	0	0	Semua Kab/Kota, Semua Kecamatan, Semua Kelurahan	PENDAPATAN ASLI DAERAH (PAD)		1. Peningkatan kualitas hidup masyarakat dan pemerataan akses terhadap pelayanan dasar	TERPENUHI NYA PELAYANA N INFORMAS I RAWAN BENCANA DI DAERAH	1 Dokumen	1,581,540,000	BADAN PENANGGULAN GAN BENCANA DAERAH
1 05 03 1.01 02	Sosialisasi, Komunikasi, Informasi dan Edukasi (KIE) Rawan Bencana Provinsi (Per Jenis Bencana)	Jumlah Orang yang Tersedia untuk Melaksanakan Sosialisasi KIE Rawan Bencana (Per Jenis Bencana) Lintas Kabupaten/Kota				45 Orang	45 Orang	200,000,000	567,883,000	567,883,000	Semua Kab/Kota, Semua Kecamatan, Semua Kelurahan	PENDAPATAN ASLI DAERAH (PAD)		1. Peningkatan kualitas hidup masyarakat dan pemerataan akses terhadap pelayanan dasar	TERPENUHI NYA PELAYANA N INFORMAS I RAWAN BENCANA DI DAERAH	45 Orang	200,000,000	BADAN PENANGGULAN GAN BENCANA DAERAH

**Penetapan Perubahan Rencana Kerja Pemerintah Daerah (RKPD)
Provinsi Sulawesi Tenggara
Tahun 2023**

Kode	Urusan/ Bidang Urusan/ Program/ Kegiatan/ Sub Kegiatan	Indikator Program/ Kegiatan/ Sub Kegiatan	Target Akhir Periode RPJMD	Realisasi Capaian RKPD Tahun 2021	Prakiraan Capaian Target RKPD Tahun 2022	Capaian Kinerja dan Kerangka Pendanaan							Kelompok Sasaran	Prakiraan Maju Rencana Tahun 2024		Perangkat Daerah Penanggung Jawab						
						Target 2023		Pagu Indikatif			Lokasi	Sumber Dana		Prioritas			Target	Pagu Indikatif				
						Semula	Menjadi	RKPD 2023	APBD 2023	RKPD 2023 Perubahan				Nasional	Daerah							
		TERSEDINYA DATA DOKUMEN YANG DIBUTUHKAN SETIAP TAHUNNYA TERSEDINYA INFORMASI KEBENCANAAN																				
1	05	03	1.02	01	Penyusunan Rencana Penanggulangan Bencana	Jumlah Dokumen Rencana Penanggulangan Bencana yang dilegalisasi				1 Dokumen	1 Dokumen	1,986,950,000	0	0	Semua Kab/Kota, Semua Kecamatan, Semua Kelurahan	PENDAPATAN ASLI DAERAH (PAD)		1. Peningkatan kualitas hidup masyarakat dan pemerataan akses terhadap pelayanan dasar	JUMLAH DOKUMEN YANG DISEDIAKAN SETIAP TAHUNNYA	1 Dokumen	1,986,950,000	BADAN PENANGGULANGAN BENCANA DAERAH
1	05	03	1.02	02	Pelatihan Pencegahan dan Mitigasi Bencana	Jumlah Aparatur Provinsi dan Kabupaten/Kota yang Memperoleh Pelatihan Pencegahan dan Mitigasi Bencana				100 Orang	100 Orang	400,000,000	0	0		PENDAPATAN ASLI DAERAH (PAD)		1. Peningkatan kualitas hidup masyarakat dan pemerataan akses terhadap pelayanan dasar	JUMLAH DOKUMEN YANG DISEDIAKAN SETIAP TAHUNNYA	100 Orang	400,000,000	BADAN PENANGGULANGAN BENCANA DAERAH
1	05	03	1.02	03	Pengendalian Operasi dan Penyediaan Sarana Prasarana Kesiapsiagaan Terhadap Bencana	Jumlah Dokumen Hasil Pengendalian Operasi dan Penyediaan Sarana Prasarana Kesiapsiagaan Terhadap Bencana				1 Dokumen	1 Dokumen	200,000,000	0	0		PENDAPATAN ASLI DAERAH (PAD)		1. Peningkatan kualitas hidup masyarakat dan pemerataan akses terhadap pelayanan dasar	JUMLAH DOKUMEN YANG DISEDIAKAN SETIAP TAHUNNYA	1 Dokumen	200,000,000	BADAN PENANGGULANGAN BENCANA DAERAH
1	05	03	1.02	04	Penyediaan Peralatan Perlindungan dan Kesiapsiagaan Bencana	Jumlah Peralatan Pelindung Diri Terhadap Bencana				1 Unit	1 Unit	150,000,000	0	0	Semua Kab/Kota, Semua Kecamatan, Semua Kelurahan	PENDAPATAN ASLI DAERAH (PAD)		1. Peningkatan kualitas hidup masyarakat dan pemerataan akses terhadap pelayanan dasar	JUMLAH DOKUMEN YANG DISEDIAKAN SETIAP TAHUNNYA	1 Unit	150,000,000	BADAN PENANGGULANGAN BENCANA DAERAH
1	05	03	1.02	05	Pengelolaan Risiko Bencana	Jumlah Dokumen Analisis Risiko Bencana pada Kegiatan Pembangunan yang Mempunyai Risiko Tinggi Menimbulkan Bencana				1 Dokumen	1 Dokumen	150,000,000	0	0		PENDAPATAN ASLI DAERAH (PAD)		1. Peningkatan kualitas hidup masyarakat dan pemerataan akses terhadap pelayanan dasar	JUMLAH DOKUMEN YANG DISEDIAKAN SETIAP TAHUNNYA	1 Dokumen	150,000,000	BADAN PENANGGULANGAN BENCANA DAERAH
1	05	03	1.02	06	Penguatan Kapasitas Kawasan untuk Pencegahan dan Kesiapsiagaan Bencana	Jumlah Kawasan yang Ditingkatkan Kapasitasnya dalam Pencegahan dan Kesiapsiagaan Bencana				1 Kawasan	1 Kawasan	100,000,000	0	0		PENDAPATAN ASLI DAERAH (PAD)		1. Peningkatan kualitas hidup masyarakat dan pemerataan akses terhadap pelayanan dasar	JUMLAH DOKUMEN YANG DISEDIAKAN SETIAP TAHUNNYA	1 Kawasan	100,000,000	BADAN PENANGGULANGAN BENCANA DAERAH

**Penetapan Perubahan Rencana Kerja Pemerintah Daerah (RKPD)
Provinsi Sulawesi Tenggara
Tahun 2023**

Kode	Urusan/ Bidang Urusan/ Program/ Kegiatan/ Sub Kegiatan	Indikator Program/ Kegiatan/ Sub Kegiatan	Target Akhir Periode RPJMD	Realisasi Capaian RKPD Tahun 2021	Prakiraan Capaian Target RKPD Tahun 2022	Capaian Kinerja dan Kerangka Pendanaan							Kelompok Sasaran	Prakiraan Maju Rencana Tahun 2024		Perangkat Daerah Penanggung Jawab		
						Target 2023		Pagu Indikatif			Lokasi	Sumber Dana		Prioritas			Target	Pagu Indikatif
						Semula	Menjadi	RKPD 2023	APBD 2023	RKPD 2023 Perubahan				Nasional	Daerah			
1.05.03.1.02.07	Penanganan Pasca Bencana Provinsi	TERCAPAIANYA KEGIATAN PASCA BENCANA PROVINSI				0	6 KEGIATAN	125,428,000	14,041,843,283	14,709,901,183		PENDAPATAN ASLI DAERAH (PAD) Dana Transfer Khusus-Dana Alokasi Khusus Non Fisik		1. Peningkatan kualitas hidup masyarakat dan pemerataan akses terhadap pelayanan dasar	JUMLAH DOKUMEN YANG DISEDIAKA N SETIAP TAHUNNYA	6 KEGIATAN	14,810,174,183	BADAN PENANGGULAN GAN BENCANA DAERAH
1.05.03.1.02.08	Pengembangan Kapasitas Tim Reaksi Cepat (TRC) Bencana	Jumlah Personil TRC Tingkat Provinsi yang Dikembangkan Kapasitas Teknis dan Manajerialnya Dalam Melaksanakan Penanganan Awal Darurat Bencana				40 Orang	40 Orang	100,000,000	0	0		PENDAPATAN ASLI DAERAH (PAD)		1. Peningkatan kualitas hidup masyarakat dan pemerataan akses terhadap pelayanan dasar	JUMLAH DOKUMEN YANG DISEDIAKA N SETIAP TAHUNNYA	40 Orang	100,000,000	BADAN PENANGGULAN GAN BENCANA DAERAH
1.05.03.1.02.09	Penyusunan Rencana Kontinjensi	Jumlah Dokumen Rencana Kontinjensi				1 Dokumen	1 Dokumen	3,382,485,000	66,624,000	66,624,000		PENDAPATAN ASLI DAERAH (PAD)		1. Peningkatan kualitas hidup masyarakat dan pemerataan akses terhadap pelayanan dasar	JUMLAH DOKUMEN YANG DISEDIAKA N SETIAP TAHUNNYA	1 Dokumen	3,382,485,000	BADAN PENANGGULAN GAN BENCANA DAERAH
1.05.03.1.02.10	Gladi Kesiapsiagaan Terhadap Bencana	Jumlah Laporan Pelaksanaan Gladi Kesiapsiagaan untuk Bencana Prioritas Provinsi				1 Laporan	1 Laporan	200,000,000	38,165,000	38,165,000		PENDAPATAN ASLI DAERAH (PAD)		1. Peningkatan kualitas hidup masyarakat dan pemerataan akses terhadap pelayanan dasar	JUMLAH DOKUMEN YANG DISEDIAKA N SETIAP TAHUNNYA	1 Laporan	200,000,000	BADAN PENANGGULAN GAN BENCANA DAERAH
1.05.03.1.02.11	Penyusunan Rencana Penanggulangan Kedaruratan Bencana	Jumlah Dokumen Rencana Penanggulangan Kedaruratan Bencana (RPKB) yang dilegalisasi				1 Dokumen	1 Dokumen	300,000,000	0	0	Semua Kab/Kota, Semua Kecamatan, Semua Kelurahan	PENDAPATAN ASLI DAERAH (PAD)		1. Peningkatan kualitas hidup masyarakat dan pemerataan akses terhadap pelayanan dasar	JUMLAH DOKUMEN YANG DISEDIAKA N SETIAP TAHUNNYA	1 Dokumen	300,000,000	BADAN PENANGGULAN GAN BENCANA DAERAH

**Penetapan Perubahan Rencana Kerja Pemerintah Daerah (RKPD)
Provinsi Sulawesi Tenggara
Tahun 2023**

Kode	Urusan/ Bidang Urusan/ Program/ Kegiatan/ Sub Kegiatan	Indikator Program/ Kegiatan/ Sub Kegiatan	Target Akhir Periode RPJMD	Realisasi Capaian RKPD Tahun 2021	Prakiraan Capaian Target RKPD Tahun 2022	Capaian Kinerja dan Kerangka Pendanaan							Kelompok Sasaran	Prakiraan Maju Rencana Tahun 2024		Perangkat Daerah Penanggung Jawab		
						Target 2023		Pagu Indikatif			Lokasi	Sumber Dana		Prioritas			Target	Pagu Indikatif
						Semula	Menjadi	RKPD 2023	APBD 2023	RKPD 2023 Perubahan				Nasional	Daerah			
1.05.03.1.03	Pelayanan Penyelamatan dan Evakuasi Korban Bencana	Jumlah Korban Bencana yang Mendapatkan Distribusi Logistik Penyelamatan dan Evakuasi Korban Bencana																
		Jumlah laporan Hasil koordinasi Respon Cepat Kejadian Luar Biasa Penyakit/Wabah Zoonosis Prioritas																
		Jumlah Laporan Pelaksanaan Aktivasi Sistem Komando Penanganan Darurat Bencana	ORANG LAPORAN	ORANG LAPORAN	100 ORANG 1 LAPORAN	100 ORANG 1 LAPORAN								100 ORANG 1 LAPORAN				
		Jumlah Laporan Pelaksanaan Pencarian, Pertolongan dan Evakuasi Korban Bencana	LAPORAN LAPORAN LAPORAN	LAPORAN LAPORAN LAPORAN	1 LAPORAN 1 LAPORAN 1 LAPORAN	1 LAPORAN 1 LAPORAN 1 LAPORAN	9,603,454,904	0	0					1 LAPORAN 1 LAPORAN 1 LAPORAN	10,278,454,904			
		Jumlah Laporan Pelaksanaan Respon Cepat Bencana Non Alam Epidemi/Wabah Penyakit	LAPORAN	LAPORAN	1 LAPORAN	1 LAPORAN								1 LAPORAN				
		Jumlah Laporan Pelaksanaan Respon Cepat Penanganan Darurat Bencana	LAPORAN	LAPORAN	1 LAPORAN	1 LAPORAN								1 LAPORAN				
		TERSEDIANYA DATA LAPORAN PELAYANAN PENYELAMATAN SETIAP TAHUNNYA												1 LAPORAN 1 TAHUN				
1.05.03.1.03.01		Respon Cepat Kejadian Luar Biasa Penyakit/Wabah Zoonosis Prioritas	Jumlah laporan Hasil koordinasi Respon Cepat Kejadian Luar Biasa Penyakit/Wabah Zoonosis Prioritas									Semua Kab/Kota, Semua Kecamatan, Semua Kelurahan	PENDAPATAN ASLI DAERAH (PAD)	Membangun Lingkungan Hidup, Meningkatkan Ketahanan Bencana Dan Perubahan Iklim	1. Peningkatan kualitas hidup masyarakat dan pemerataan akses terhadap pelayanan dasar	DATA INFORMAS I DOKUMEN PENGUNG SI,RENTAN, DAN DISABILITA S	1 Laporan	150,000,000
1.05.03.1.03.02	Respon Cepat Penanganan Darurat Bencana	Jumlah Laporan Pelaksanaan Respon Cepat Penanganan Darurat Bencana									Semua Kab/Kota, Semua Kecamatan, Semua Kelurahan	PENDAPATAN ASLI DAERAH (PAD)	Membangun Lingkungan Hidup, Meningkatkan Ketahanan Bencana Dan Perubahan Iklim	1. Peningkatan kualitas hidup masyarakat dan pemerataan akses terhadap pelayanan dasar	DATA INFORMAS I DOKUMEN PENGUNG SI,RENTAN, DAN DISABILITA S	1 Laporan	150,000,000	BADAN PENANGGULAN GAN BENCANA DAERAH

**Penetapan Perubahan Rencana Kerja Pemerintah Daerah (RKPD)
Provinsi Sulawesi Tenggara
Tahun 2023**

Kode	Urusan/ Bidang Urusan/ Program/ Kegiatan/ Sub Kegiatan	Indikator Program/ Kegiatan/ Sub Kegiatan	Target Akhir Periode RPJMD	Realisasi Capaian RKPD Tahun 2021	Prakiraan Capaian Target RKPD Tahun 2022	Capaian Kinerja dan Kerangka Pendanaan					Kelompok Sasaran	Prakiraan Maju Rencana Tahun 2024		Perangkat Daerah Penanggung Jawab				
						Target 2023		Pagu Indikatif				Lokasi	Sumber Dana		Prioritas		Target	Pagu Indikatif
						Semula	Menjadi	RKPD 2023	APBD 2023	RKPD 2023 Perubahan					Nasional	Daerah		
1.05.03.1.03.03	Pencarian, Pertolongan dan Evakuasi Korban Bencana	Jumlah Laporan Pelaksanaan Pencarian, Pertolongan dan Evakuasi Korban Bencana				1 Laporan	1 Laporan	341,500,000	0	0	Semua Kab/Kota, Semua Kecamatan, Semua Kelurahan	PENDAPATAN ASLI DAERAH (PAD)	Membangun Lingkungan Hidup, Meningkatkan Ketahanan Bencana Dan Perubahan Iklim	1. Peningkatan kualitas hidup masyarakat dan pemerataan akses terhadap pelayanan dasar	DATA INFORMASI, DOKUMEN, PENYUSUNAN, RENCANA, DAN DISABILITAS	1 Laporan	341,500,000	BADAN PENANGGULANGAN BENCANA DAERAH
1.05.03.1.03.04	Penyediaan Logistik Penyelamatan dan Evakuasi Korban Bencana	Jumlah Korban Bencana yang Mendapatkan Distribusi Logistik Penyelamatan dan Evakuasi Korban Bencana				100 Orang	100 Orang	75,000,000	0	0		PENDAPATAN ASLI DAERAH (PAD)	Membangun Lingkungan Hidup, Meningkatkan Ketahanan Bencana Dan Perubahan Iklim	1. Peningkatan kualitas hidup masyarakat dan pemerataan akses terhadap pelayanan dasar	DATA INFORMASI, DOKUMEN, PENYUSUNAN, RENCANA, DAN DISABILITAS	100 Orang	75,000,000	BADAN PENANGGULANGAN BENCANA DAERAH
1.05.03.1.03.05	Aktivasi Sistem Komando Penanganan Darurat Bencana	Jumlah Laporan Pelaksanaan Aktivasi Sistem Komando Penanganan Darurat Bencana				1 Laporan	1 Laporan	100,000,000	0	0	Semua Kab/Kota, Semua Kecamatan, Semua Kelurahan	PENDAPATAN ASLI DAERAH (PAD)	Membangun Lingkungan Hidup, Meningkatkan Ketahanan Bencana Dan Perubahan Iklim	1. Peningkatan kualitas hidup masyarakat dan pemerataan akses terhadap pelayanan dasar	DATA INFORMASI, DOKUMEN, PENYUSUNAN, RENCANA, DAN DISABILITAS	1 Laporan	100,000,000	BADAN PENANGGULANGAN BENCANA DAERAH
1.05.03.1.03.06	Respon Cepat Bencana Non Alam Epidemi/Wabah Penyakit	Jumlah Laporan Pelaksanaan Respon Cepat Bencana Non Alam Epidemi/Wabah Penyakit				1 Laporan	1 Laporan	8,786,954,904	0	0	Semua Kab/Kota, Semua Kecamatan, Semua Kelurahan	PENDAPATAN ASLI DAERAH (PAD)	Membangun Lingkungan Hidup, Meningkatkan Ketahanan Bencana Dan Perubahan Iklim	1. Peningkatan kualitas hidup masyarakat dan pemerataan akses terhadap pelayanan dasar	DATA INFORMASI, DOKUMEN, PENYUSUNAN, RENCANA, DAN DISABILITAS	1 Laporan	8,786,954,904	BADAN PENANGGULANGAN BENCANA DAERAH

**Penetapan Perubahan Rencana Kerja Pemerintah Daerah (RKPD)
Provinsi Sulawesi Tenggara
Tahun 2023**

Kode	Urusan/ Bidang Urusan/ Program/ Kegiatan/ Sub Kegiatan	Indikator Program/ Kegiatan/ Sub Kegiatan	Target Akhir Periode RPJMD	Realisasi Capaian RKPD Tahun 2021	Prakiraan Capaian Target RKPD Tahun 2022	Capaian Kinerja dan Kerangka Pendanaan							Kelompok Sasaran	Prakiraan Maju Rencana Tahun 2024		Perangkat Daerah Penanggung Jawab		
						Target 2023		Pagu Indikatif			Lokasi	Sumber Dana		Prioritas			Target	Pagu Indikatif
						Semula	Menjadi	RKPD 2023	APBD 2023	RKPD 2023 Perubahan				Nasional	Daerah			
1.05.03.1.04	Penataan Sistem Dasar Penanggulangan Bencana	Jumlah Data dan Informasi Kebencanaan Jumlah Dokumen Kerja Sama Antar Lembaga dan Kemitraan dalam Penanggulangan Bencana Jumlah Dokumen Tata Kelola Kelembagaan Bencana Daerah Jumlah Laporan Hasil Pembinaan dan Pengawasan Penyelenggaraan Penanggulangan Bencana Kabupaten/Kota di Wilayah Provinsi Jumlah Regulasi Pendukung Penyelenggaraan Penanggulangan Bencana di Daerah	dokumen DOKUMEN DOKUMEN DOKUMEN DOKUMEN		dokumen DOKUMEN DOKUMEN DOKUMEN DOKUMEN	1 dokumen 1 DOKUMEN 1 DOKUMEN 1 DOKUMEN 1 DOKUMEN	1 dokumen 1 DOKUMEN 1 DOKUMEN 1 DOKUMEN 1 DOKUMEN	700,000,000	1,405,000,000	1,405,000,000					1 dokumen 1 DOKUMEN 1 DOKUMEN 1 DOKUMEN 1 DOKUMEN	700,000,000		
1.05.03.1.04.01	Penyusunan Regulasi Penanggulangan Bencana Daerah	Jumlah Regulasi Pendukung Penyelenggaraan Penanggulangan Bencana di Daerah				1 Dokumen	1 Dokumen	50,000,000	0	0		PENDAPATAN ASLI DAERAH (PAD)	Membangun Lingkungan Hidup, Meningkatkan Ketahanan Bencana Dan Perubahan Iklim	1. Peningkatan kualitas hidup masyarakat dan pemerataan akses terhadap pelayanan dasar	BPBD SE - SULTRA, OPD TERKAIT KEBENCANAAN, AKADEMISI, MASYARKAT, DAN DUNIA USAHA SERTA MEDIA	1 Dokumen	50,000,000	BADAN PENANGGULANGAN BENCANA DAERAH
1.05.03.1.04.02	Penguatan Kelembagaan Bencana Daerah	Jumlah Dokumen Tata Kelola Kelembagaan Bencana Daerah				1 Dokumen	1 Dokumen	50,000,000	1,200,000,000	1,200,000,000	Semua Kab/Kota, Semua Kecamatan, Semua Kelurahan	PENDAPATAN ASLI DAERAH (PAD)	Membangun Lingkungan Hidup, Meningkatkan Ketahanan Bencana Dan Perubahan Iklim	1. Peningkatan kualitas hidup masyarakat dan pemerataan akses terhadap pelayanan dasar	BPBD SE - SULTRA, OPD TERKAIT KEBENCANAAN, AKADEMISI, MASYARKAT, DAN DUNIA USAHA SERTA MEDIA	1 Dokumen	50,000,000	BADAN PENANGGULANGAN BENCANA DAERAH

**Penetapan Perubahan Rencana Kerja Pemerintah Daerah (RKPD)
Provinsi Sulawesi Tenggara
Tahun 2023**

Kode	Urusan/ Bidang Urusan/ Program/ Kegiatan/ Sub Kegiatan	Indikator Program/ Kegiatan/ Sub Kegiatan	Target Akhir Periode RPJMD	Realisasi Capaian RKPD Tahun 2021	Prakiraan Capaian Target RKPD Tahun 2022	Capaian Kinerja dan Kerangka Pendanaan							Kelompok Sasaran	Prakiraan Maju Rencana Tahun 2024		Perangkat Daerah Penanggung Jawab		
						Target 2023		Pagu Indikatif			Lokasi	Sumber Dana		Prioritas			Target	Pagu Indikatif
						Semula	Menjadi	RKPD 2023	APBD 2023	RKPD 2023 Perubahan				Nasional	Daerah			
1.05.03.1.04.03	Kerja Sama Antar Lembaga dan Kemitraan dalam Penanggulangan Bencana	Jumlah Dokumen Kerja Sama Antar Lembaga dan Kemitraan dalam Penanggulangan Bencana				1 Dokumen	1 Dokumen	350,000,000	0	0	Semua Kab/Kota, Semua Kecamatan, Semua Kelurahan	PENDAPATAN ASLI DAERAH (PAD)	Membangun Lingkungan Hidup, Meningkatkan Ketahanan Bencana Dan Perubahan Iklim	1. Peningkatan kualitas hidup masyarakat dan pemerataan akses terhadap pelayanan dasar	BPBD SE - SULTRA, OPD TERKAIT KEBENCANA AAN, AKADEMISI , MASYARKA T,DAN DUNIA USAHA SERTA MEDIA	1 Dokumen	350,000,000	BADAN PENANGGULAN GAN BENCANA DAERAH
1.05.03.1.04.04	Pengelolaan dan Pemanfaatan Sistem Informasi Kebencanaan	Jumlah Data dan Informasi Kebencanaan				1 Dokumen	1 Dokumen	200,000,000	205,000,000	205,000,000	Semua Kab/Kota, Semua Kecamatan, Semua Kelurahan	PENDAPATAN ASLI DAERAH (PAD)	Membangun Lingkungan Hidup, Meningkatkan Ketahanan Bencana Dan Perubahan Iklim	1. Peningkatan kualitas hidup masyarakat dan pemerataan akses terhadap pelayanan dasar	BPBD SE - SULTRA, OPD TERKAIT KEBENCANA AAN, AKADEMISI , MASYARKA T,DAN DUNIA USAHA SERTA MEDIA	1 Dokumen	200,000,000	BADAN PENANGGULAN GAN BENCANA DAERAH
1.05.03.1.04.05	Pembinaan dan Pengawasan Penyelenggaraan Penanggulangan Bencana Kabupaten/Kota di Wilayah Provinsi	Jumlah Laporan Hasil Pembinaan dan Pengawasan Penyelenggaraan Penanggulangan Bencana Kabupaten/Kota di Wilayah Provinsi				1 Laporan	1 Laporan	50,000,000	0	0	Semua Kab/Kota, Semua Kecamatan, Semua Kelurahan	PENDAPATAN ASLI DAERAH (PAD)	Membangun Lingkungan Hidup, Meningkatkan Ketahanan Bencana Dan Perubahan Iklim	1. Peningkatan kualitas hidup masyarakat dan pemerataan akses terhadap pelayanan dasar	BPBD SE - SULTRA, OPD TERKAIT KEBENCANA AAN, AKADEMISI , MASYARKA T,DAN DUNIA USAHA SERTA MEDIA	1 Laporan	50,000,000	BADAN PENANGGULAN GAN BENCANA DAERAH
TOTAL								30,008,417,904	24,466,915,974	24,466,915,974							45,951,664,087	

**Penetapan Perubahan Rencana Kerja Pemerintah Daerah (RKPD)
Provinsi Sulawesi Tenggara
Tahun 2023**

Kode	Urusan/ Bidang Urusan/ Program/ Kegiatan/ Sub Kegiatan	Indikator Program/ Kegiatan/ Sub Kegiatan	Target Akhir Period e RPJMD	Realisasi Capaian RKPD Tahun 2021	Prakiraan Capaian Target RKPD Tahun 2022	Capaian Kinerja dan Kerangka Pendanaan							Kelompok Sasaran	Prakiraan Maju Rencana Tahun 2024		Perangkat Daerah Penanggung Jawab							
						Target 2023		Pagu Indikatif			Lokasi	Sumber Dana		Prioritas			Target	Pagu Indikatif					
						Semula	Menjadi	RKPD 2023	APBD 2023	RKPD 2023 Perubahan				Nasional	Daerah								
1						URUSAN PEMERINTAHAN WAJIB YANG BERKAITAN DENGAN PELAYANAN DASAR																	
1	06								18,005,187,000	22,819,696,520	22,819,696,520				18,605,498,000								
1	06	01				PROGRAM PENUNJANG URUSAN Pemerintahan Daerah Provinsi	TERSELENGGARANYA PROGRAM PENUNJANG URUSAN Pemerintahan Daerah Provinsi	Kegiatan		Kegiatan	9 Kegiatan	9 Kegiatan	15,430,000,000	17,806,772,020	17,806,772,020			9 Kegiatan	15,507,066,000				
1	06	01	1.01			Perencanaan, Penggangan, dan Evaluasi Kinerja Perangkat Daerah	Terselenggaranya Perencanaan, Penggangan, dan Evaluasi Kinerja Perangkat Daerah	Tahun		Tahun	1 Tahun	1 Tahun	514,600,000	928,522,602	928,522,602			1 Tahun	617,520,000				
1	06	01	1.01	01		Penyusunan Dokumen Perencanaan Perangkat Daerah	Jumlah Dokumen Perencanaan Perangkat Daerah				1 Dokumen	1 Dokumen	307,000,000	383,950,402	383,950,402	Kota Kendari, Poasia, Andonohu	Dana Transfer Umum- Dana Alokasi Umum	Memperkuat Infrastruktur Untuk Mendukung Pengembangan Ekonomi Dan Pelayanan Dasar	1. Peningkatan kualitas hidup masyarakat dan pemerataan akses terhadap pelayanan dasar	ASN dan OPD teknis terkait	1 Dokumen	368,400,000	DINAS SOSIAL
1	06	01	1.01	02		Koordinasi dan Penyusunan Dokumen RKA- SKPD	Jumlah Dokumen RKA-SKPD dan Laporan Hasil Koordinasi Penyusunan Dokumen RKA-SKPD				1 Dokumen	1 Dokumen	91,000,000	6,319,000	6,319,000	Kota Kendari, Poasia, Andonohu	Dana Transfer Umum- Dana Alokasi Umum	Memperkuat Infrastruktur Untuk Mendukung Pengembangan Ekonomi Dan Pelayanan Dasar	1. Peningkatan kualitas hidup masyarakat dan pemerataan akses terhadap pelayanan dasar	ASN dan OPD teknis terkait	1 Dokumen	109,200,000	DINAS SOSIAL
1	06	01	1.01	03		Koordinasi dan Penyusunan Dokumen Perubahan RKA- SKPD	Jumlah Dokumen Perubahan RKA-SKPD dan Laporan Hasil Koordinasi Penyusunan Dokumen Perubahan RKA-SKPD				1 Dokumen	1 Dokumen	17,000,000	7,519,000	7,519,000	Kota Kendari, Poasia, Andonohu	Dana Transfer Umum- Dana Alokasi Umum	Memperkuat Infrastruktur Untuk Mendukung Pengembangan Ekonomi Dan Pelayanan Dasar	1. Peningkatan kualitas hidup masyarakat dan pemerataan akses terhadap pelayanan dasar	ASN dan OPD teknis terkait	1 Dokumen	20,400,000	DINAS SOSIAL
1	06	01	1.01	04		Koordinasi dan Penyusunan DPA- SKPD	Jumlah Dokumen DPA-SKPD dan Laporan Hasil Koordinasi Penyusunan Dokumen DPA-SKPD				1 Dokumen	1 Dokumen	9,000,000	5,978,000	5,978,000	Kota Kendari, Poasia, Andonohu	Dana Transfer Umum- Dana Alokasi Umum	Memperkuat Infrastruktur Untuk Mendukung Pengembangan Ekonomi Dan Pelayanan Dasar	1. Peningkatan kualitas hidup masyarakat dan pemerataan akses terhadap pelayanan dasar	ASN dan OPD teknis terkait	1 Dokumen	10,800,000	DINAS SOSIAL
1	06	01	1.01	05		Koordinasi dan Penyusunan Perubahan DPA- SKPD	Jumlah Dokumen Perubahan DPA-SKPD dan Laporan Hasil Koordinasi Penyusunan Dokumen Perubahan DPA-SKPD				1 Dokumen	1 Dokumen	7,200,000	5,473,000	5,473,000	Kota Kendari, Poasia, Andonohu	Dana Transfer Umum- Dana Alokasi Umum	Memperkuat Infrastruktur Untuk Mendukung Pengembangan Ekonomi Dan Pelayanan Dasar		ASN dan OPD teknis terkait	1 Dokumen	8,640,000	DINAS SOSIAL

**Penetapan Perubahan Rencana Kerja Pemerintah Daerah (RKPD)
Provinsi Sulawesi Tenggara
Tahun 2023**

Kode	Urusan/ Bidang Urusan/ Program/ Kegiatan/ Sub Kegiatan	Indikator Program/ Kegiatan/ Sub Kegiatan	Target Akhir Periode RPJMD	Realisasi Capaian RKPD Tahun 2021	Prakiraan Capaian Target RKPD Tahun 2022	Capaian Kinerja dan Kerangka Pendanaan								Kelompok Sasaran	Prakiraan Maju Rencana Tahun 2024		Perangkat Daerah Penanggung Jawab	
						Target 2023		Pagu Indikatif			Lokasi	Sumber Dana	Prioritas		Target	Pagu Indikatif		
						Semula	Menjadi	RKPD 2023	APBD 2023	RKPD 2023 Perubahan			Nasional					Daerah
1.06.01.1.01.06	Koordinasi dan Penyusunan Laporan Capaian Kinerja dan Ikhtisar Realisasi Kinerja SKPD	Jumlah Laporan Capaian Kinerja dan Ikhtisar Realisasi Kinerja SKPD dan Laporan Hasil Koordinasi Penyusunan Laporan Capaian Kinerja dan Ikhtisar Realisasi Kinerja SKPD				1 Laporan	1 Laporan	9,360,000	15,615,000	15,615,000	Kota Kendari, Poasia, Andonohu	Dana Transfer Umum-Dana Alokasi Umum	Memperkuat Infrastruktur Untuk Mendukung Pengembangan Ekonomi Dan Pelayanan Dasar	1. Peningkatan kualitas hidup masyarakat dan pemerataan akses terhadap pelayanan dasar	ASN dan OPD teknis terkait	1 Laporan	11,232,000	DINAS SOSIAL
1.06.01.1.01.07	Evaluasi Kinerja Perangkat Daerah	Jumlah Laporan Evaluasi Kinerja Perangkat Daerah				1 Laporan	1 Laporan	74,040,000	503,668,200	503,668,200		Dana Transfer Umum-Dana Alokasi Umum	Memperkuat Infrastruktur Untuk Mendukung Pengembangan Ekonomi Dan Pelayanan Dasar	1. Peningkatan kualitas hidup masyarakat dan pemerataan akses terhadap pelayanan dasar	ASN dan OPD teknis terkait	1 Laporan	88,848,000	DINAS SOSIAL
1.06.01.1.02	Administrasi Keuangan Perangkat Daerah	Terselenggaranya Administrasi Keuangan Perangkat Daerah	Tahun		Tahun	1 Tahun	1 Tahun	10,690,392,000	9,796,177,609	9,796,177,609					1 Tahun	10,775,937,000		
1.06.01.1.02.01	Penyediaan Gaji dan Tunjangan ASN	Jumlah Orang yang Menerima Gaji dan Tunjangan ASN				12 Orang/ Bulan	12 Orang/ Bulan	10,262,668,000	9,372,281,609	9,372,281,609	Kota Kendari, Poasia, Andonohu	PENDAPATAN ASLI DAERAH (PAD) Dana Transfer Umum-Dana Alokasi Umum		1. Peningkatan kualitas hidup masyarakat dan pemerataan akses terhadap pelayanan dasar	Aparatur Sipil Negara lingkup Dinas Sosial	12 Orang/ Bulan	10,262,668,000	DINAS SOSIAL
1.06.01.1.02.02	Penyediaan Administrasi Pelaksanaan Tugas ASN	Jumlah Dokumen Hasil Penyediaan Administrasi Pelaksanaan Tugas ASN				1 Dokumen	1 Dokumen	198,000,000	255,540,000	255,540,000	Kota Kendari, Poasia, Andonohu	Dana Transfer Umum-Dana Alokasi Umum		1. Peningkatan kualitas hidup masyarakat dan pemerataan akses terhadap pelayanan dasar	Aparatur Sipil Negara lingkup Dinas Sosial	1 Dokumen	237,600,000	DINAS SOSIAL
1.06.01.1.02.05	Koordinasi dan Penyusunan Laporan Keuangan Akhir Tahun SKPD	Jumlah Laporan Keuangan Akhir Tahun SKPD dan Laporan Hasil Koordinasi Penyusunan Laporan Keuangan Akhir Tahun SKPD				1 Laporan	1 Laporan	4,680,000	6,200,000	6,200,000	Kota Kendari, Poasia, Andonohu	Dana Transfer Umum-Dana Alokasi Umum		1. Peningkatan kualitas hidup masyarakat dan pemerataan akses terhadap pelayanan dasar	Aparatur Sipil Negara lingkup Dinas Sosial	1 Laporan	5,616,000	DINAS SOSIAL
1.06.01.1.02.07	Koordinasi dan Penyusunan Laporan Keuangan Bulanan/ Triwulanan/Semesteran SKPD	Jumlah Laporan Keuangan Bulanan/ Triwulanan/Semesteran SKPD dan Laporan Koordinasi Penyusunan Laporan Keuangan Bulanan/Triwulanan/Semesteran SKPD				1 Laporan	1 Laporan	225,044,000	162,156,000	162,156,000	Kota Kendari, Poasia, Andonohu	Dana Transfer Umum-Dana Alokasi Umum		1. Peningkatan kualitas hidup masyarakat dan pemerataan akses terhadap pelayanan dasar	Aparatur Sipil Negara lingkup Dinas Sosial	1 Laporan	270,053,000	DINAS SOSIAL
1.06.01.1.03	Administrasi Barang Milik Daerah pada Perangkat	Terselenggaranya Administrasi Barang Milik Daerah pada	tahun		tahun	1 tahun	1 tahun	272,400,000	11,640,000	11,640,000					1 tahun	326,880,000		

**Penetapan Perubahan Rencana Kerja Pemerintah Daerah (RKPD)
Provinsi Sulawesi Tenggara
Tahun 2023**

Kode	Urusan/ Bidang Urusan/ Program/ Kegiatan/ Sub Kegiatan	Indikator Program/ Kegiatan/ Sub Kegiatan	Target Akhir Periode RPJMD	Realisasi Capaian RKPD Tahun 2021	Prakiraan Capaian Target RKPD Tahun 2022	Capaian Kinerja dan Kerangka Pendanaan								Kelompok Sasaran	Prakiraan Maju Rencana Tahun 2024		Perangkat Daerah Penanggung Jawab	
						Target 2023		Pagu Indikatif			Lokasi	Sumber Dana	Prioritas		Target	Pagu Indikatif		
						Semula	Menjadi	RKPD 2023	APBD 2023	RKPD 2023 Perubahan			Nasional					Daerah
1.06.01.1.03.01	Penyusunan Perencanaan Kebutuhan Barang Milik Daerah SKPD	Jumlah Rencana Kebutuhan Barang Milik Daerah SKPD				1 Kegiatan	1 Kegiatan	5,400,000	8,640,000	8,640,000	Kota Kendari, Poasia, Andonohu	Dana Transfer Umum- Dana Alokasi Umum			Lingkunga n Dinas Sosial dan UPTD Dinas Sosial Prpinsi Sulawesi Tenggara	1 Kegiatan	6,480,000	DINAS SOSIAL
1.06.01.1.03.02	Pengamanan Barang Milik Daerah SKPD	Jumlah Dokumen Pengamanan Barang Milik Daerah SKPD				1 Kegiatan	1 Kegiatan	156,000,000	0	0	Kota Kendari, Poasia, Andonohu	PENDAPATAN ASLI DAERAH (PAD)	1. Peningkatan kualitas hidup masyarakat dan pemerataan akses terhadap pelayanan dasar		Lingkunga n Dinas Sosial dan UPTD Dinas Sosial Prpinsi Sulawesi Tenggara	1 Kegiatan	187,200,000	DINAS SOSIAL
1.06.01.1.03.03	Koordinasi dan Penilaian Barang Milik Daerah SKPD	Jumlah Laporan Hasil Penilaian Barang Milik Daerah dan Hasil Koordinasi Penilaian Barang Milik Daerah SKPD				1 Kegiatan	1 Kegiatan	48,600,000	3,000,000	3,000,000	Kota Kendari, Poasia, Andonohu	Dana Transfer Umum- Dana Alokasi Umum	1. Peningkatan kualitas hidup masyarakat dan pemerataan akses terhadap pelayanan dasar		Lingkunga n Dinas Sosial dan UPTD Dinas Sosial Prpinsi Sulawesi Tenggara	1 Kegiatan	58,320,000	DINAS SOSIAL
1.06.01.1.03.04	Pembinaan, Pengawasan, dan Pengendalian Barang Milik Daerah pada SKPD	Jumlah Laporan Hasil Pembinaan, Pengawasan, dan Pengendalian Barang Milik Daerah pada SKPD				1 Kegiatan	1 Kegiatan	30,000,000	0	0	Kota Kendari, Poasia, Andonohu	PENDAPATAN ASLI DAERAH (PAD)	1. Peningkatan kualitas hidup masyarakat dan pemerataan akses terhadap pelayanan dasar		Lingkunga n Dinas Sosial dan UPTD Dinas Sosial Prpinsi Sulawesi Tenggara	1 Kegiatan	36,000,000	DINAS SOSIAL
1.06.01.1.03.05	Rekonsiliasi dan Penyusunan Laporan Barang Milik Daerah pada SKPD	Jumlah Laporan Rekonsiliasi dan Penyusunan Laporan Barang Milik Daerah pada SKPD				1 Laporan	1 Laporan	18,000,000	0	0	Kota Kendari, Poasia, Andonohu	PENDAPATAN ASLI DAERAH (PAD)	1. Peningkatan kualitas hidup masyarakat dan pemerataan akses terhadap pelayanan dasar		Lingkunga n Dinas Sosial dan UPTD Dinas Sosial Prpinsi Sulawesi Tenggara	1 Laporan	21,600,000	DINAS SOSIAL
1.06.01.1.03.06	Penatausahaan Barang Milik Daerah pada SKPD	Jumlah Laporan Penatausahaan Barang Milik Daerah pada SKPD				1 Kegiatan	1 Kegiatan	14,400,000	0	0	Kota Kendari, Poasia, Andonohu	PENDAPATAN ASLI DAERAH (PAD)	1. Peningkatan kualitas hidup masyarakat dan pemerataan akses terhadap pelayanan dasar		Lingkunga n Dinas Sosial dan UPTD Dinas Sosial Prpinsi Sulawesi Tenggara	1 Kegiatan	17,280,000	DINAS SOSIAL

**Penetapan Perubahan Rencana Kerja Pemerintah Daerah (RKPD)
Provinsi Sulawesi Tenggara
Tahun 2023**

Kode	Urusan/ Bidang Urusan/ Program/ Kegiatan/ Sub Kegiatan	Indikator Program/ Kegiatan/ Sub Kegiatan	Target Akhir Periode RPJMD	Realisasi Capaian RKPD Tahun 2021	Prakiraan Capaian Target RKPD Tahun 2022	Capaian Kinerja dan Kerangka Pendanaan							Kelompok Sasaran	Prakiraan Maju Rencana Tahun 2024		Perangkat Daerah Penanggung Jawab		
						Target 2023		Pagu Indikatif			Lokasi	Sumber Dana		Prioritas			Target	Pagu Indikatif
						Semula	Menjadi	RKPD 2023	APBD 2023	RKPD 2023 Perubahan				Nasional	Daerah			
1.06.01.1.04	Administrasi Pendapatan Daerah Kewenangan Perangkat Daerah	Terlaksananya Administrasi Pendapatan Daerah Kewenangan Perangkat Daerah	Tahun		Tahun	1 Tahun	1 Tahun	15,600,000	2,406,000	2,406,000				1 Tahun	18,720,000			
1.06.01.1.04.04	Pendataan dan Pendaftaran Objek Retribusi Daerah	Jumlah Data Objek, Subjek dan Wajib Retribusi Daerah				1 Dokumen	1 Dokumen	7,800,000	0	0	Kota Kendari, Poasia, Andonohu	PENDAPATAN ASLI DAERAH (PAD)	1. Peningkatan kualitas hidup masyarakat dan pemerataan akses terhadap pelayanan dasar	Dinas Sosial Propinsi Sulawesi Tenggara	1 Dokumen	9,360,000	DINAS SOSIAL	
1.06.01.1.04.05	Pengolahan Data Retribusi Daerah	Jumlah Laporan Hasil Pengolahan, Pemeliharaan, dan Pelaporan Data Retribusi Daerah				1 Laporan	1 Laporan	3,600,000	0	0	Kota Kendari, Poasia, Andonohu	PENDAPATAN ASLI DAERAH (PAD)	1. Peningkatan kualitas hidup masyarakat dan pemerataan akses terhadap pelayanan dasar	Dinas Sosial Propinsi Sulawesi Tenggara	1 Laporan	4,320,000	DINAS SOSIAL	
1.06.01.1.04.07	Pelaporan Pengelolaan Retribusi Daerah	Jumlah Laporan Pengelolaan Retribusi Daerah				1 Laporan	1 Laporan	4,200,000	2,406,000	2,406,000	Kota Kendari, Poasia, Andonohu	Dana Transfer Umum-Dana Alokasi Umum	1. Peningkatan kualitas hidup masyarakat dan pemerataan akses terhadap pelayanan dasar	Dinas Sosial Propinsi Sulawesi Tenggara	1 Laporan	5,040,000	DINAS SOSIAL	
1.06.01.1.05	Administrasi Kepegawaian Perangkat Daerah	Terlaksananya Administrasi Kepegawaian Perangkat Daerah	Tahun		Tahun	1 Tahun	1 Tahun	552,000,000	814,638,000	814,638,000					1 Tahun	540,000,000		
1.06.01.1.05.01	Peningkatan Sarana dan Prasarana Disiplin Pegawai	Jumlah Unit Peningkatan Sarana dan Prasarana Disiplin Pegawai				1 Paket	1 Paket	54,000,000	0	0	Kota Kendari, Poasia, Andonohu	PENDAPATAN ASLI DAERAH (PAD)	1. Peningkatan kualitas hidup masyarakat dan pemerataan akses terhadap pelayanan dasar	ASN Lingkup Dinas Sosial Propinsi Sulawesi Tenggara	1 Paket	64,800,000	DINAS SOSIAL	
1.06.01.1.05.02	Pengadaan Pakaian Dinas Beserta Atribut Kelengkapannya	Jumlah Paket Pakaian Dinas Beserta Atribut Kelengkapannya				150 orang	150 orang	180,000,000	42,000,000	42,000,000	Kota Kendari, Poasia, Andonohu	Dana Transfer Umum-Dana Alokasi Umum	1. Peningkatan kualitas hidup masyarakat dan pemerataan akses terhadap pelayanan dasar	ASN Lingkup Dinas Sosial Propinsi Sulawesi Tenggara	150 orang	216,000,000	DINAS SOSIAL	
1.06.01.1.05.09	Pendidikan dan Pelatihan Pegawai Berdasarkan Tugas dan Fungsi	Jumlah Pegawai Berdasarkan Tugas dan Fungsi yang Mengikuti Pendidikan dan Pelatihan				10 Orang	10 Orang	102,000,000	140,000,000	140,000,000		Dana Transfer Umum-Dana Alokasi Umum	1. Peningkatan kualitas hidup masyarakat dan pemerataan akses terhadap pelayanan dasar	ASN Lingkup Dinas Sosial Propinsi Sulawesi Tenggara	10 Orang	0	DINAS SOSIAL	

**Penetapan Perubahan Rencana Kerja Pemerintah Daerah (RKPD)
Provinsi Sulawesi Tenggara
Tahun 2023**

Kode	Urusan/ Bidang Urusan/ Program/ Kegiatan/ Sub Kegiatan	Indikator Program/ Kegiatan/ Sub Kegiatan	Target Akhir Periode RPJMD	Realisasi Capaian RKPD Tahun 2021	Prakiraan Capaian Target RKPD Tahun 2022	Capaian Kinerja dan Kerangka Pendanaan								Kelompok Sasaran	Prakiraan Maju Rencana Tahun 2024		Perangkat Daerah Penanggung Jawab	
						Target 2023		Pagu Indikatif			Lokasi	Sumber Dana	Prioritas		Target	Pagu Indikatif		
						Semula	Menjadi	RKPD 2023	APBD 2023	RKPD 2023 Perubahan			Nasional					Daerah
1.06.01.1.05.10	Sosialisasi Peraturan Perundang-Undangan	Jumlah Orang yang Mengikuti Sosialisasi Peraturan Perundang-Undangan				120 Orang	120 Orang	162,000,000	543,220,000	543,220,000		Dana Transfer Umum-Dana Alokasi Umum Sisa Lebih Perhitungan Anggaran Tahun Sebelumnya	1. Peningkatan kualitas hidup masyarakat dan pemerataan akses terhadap pelayanan dasar	ASN Lingkup Dinas Sosial Propinsi Sulawesi Tenggara	120 Orang	194,400,000	DINAS SOSIAL	
1.06.01.1.05.11	Bimbingan Teknis Implementasi Peraturan Perundang-Undangan	Jumlah Kegiatan Bimbingan Teknis Implementasi Peraturan Perundang-Undangan yang dilaksanakan Jumlah Orang yang Mengikuti Bimbingan Teknis Implementasi Peraturan Perundang-Undangan				1 Kegiatan 0 Orang	1 Kegiatan 0 Orang	54,000,000	89,418,000	89,418,000		Dana Transfer Umum-Dana Alokasi Umum	1. Peningkatan kualitas hidup masyarakat dan pemerataan akses terhadap pelayanan dasar	ASN Lingkup Dinas Sosial Propinsi Sulawesi Tenggara	1 Kegiatan 0 Orang	64,800,000	DINAS SOSIAL	
1.06.01.1.06	Administrasi Umum Perangkat Daerah	Terselenggaranya Administrasi Umum Perangkat Daerah	Tahun		Tahun	1 Tahun	1 Tahun	956,210,000	1,133,238,400	1,133,238,400				1 Tahun	1,147,452,000			
1.06.01.1.06.01	Penyediaan Komponen Instalasi Listrik/Penerangan Bangunan Kantor	Jumlah Paket Komponen Instalasi Listrik/Penerangan Bangunan Kantor yang Disediakan				1 Paket	1 Paket	12,096,000	9,510,000	9,510,000	Kota Kendari, Poasia, Andonohu	Dana Transfer Umum-Dana Alokasi Umum	1. Peningkatan kualitas hidup masyarakat dan pemerataan akses terhadap pelayanan dasar	Dinas Sosial Propinsi Sulawesi Tenggara dan UPTD	1 Paket	14,515,000	DINAS SOSIAL	
1.06.01.1.06.02	Penyediaan Peralatan dan Perlengkapan Kantor	Jumlah Paket Peralatan dan Perlengkapan Kantor yang Disediakan				1 Paket	1 Paket	75,000,000	29,628,400	29,628,400	Kota Kendari, Poasia, Andonohu	PENDAPATAN ASLI DAERAH (PAD) Dana Transfer Umum-Dana Alokasi Umum	1. Peningkatan kualitas hidup masyarakat dan pemerataan akses terhadap pelayanan dasar	Dinas Sosial Propinsi Sulawesi Tenggara dan UPTD	1 Paket	90,000,000	DINAS SOSIAL	
1.06.01.1.06.03	Penyediaan Peralatan Rumah Tangga	Jumlah Paket Peralatan Rumah Tangga yang Disediakan				1 Paket	1 Paket	65,000,000	0	0	Kota Kendari, Poasia, Andonohu	PENDAPATAN ASLI DAERAH (PAD)	1. Peningkatan kualitas hidup masyarakat dan pemerataan akses terhadap pelayanan dasar	Dinas Sosial Propinsi Sulawesi Tenggara dan UPTD	1 Paket	78,000,000	DINAS SOSIAL	
1.06.01.1.06.04	Penyediaan Bahan Logistik Kantor	Jumlah Paket Bahan Logistik Kantor yang Disediakan				12 Bulan	12 Bulan	25,920,000	16,520,000	16,520,000	Kota Kendari, Poasia, Andonohu	Dana Transfer Umum-Dana Alokasi Umum	1. Peningkatan kualitas hidup masyarakat dan pemerataan akses terhadap pelayanan dasar	Dinas Sosial Propinsi Sulawesi Tenggara dan UPTD	12 Bulan	31,104,000	DINAS SOSIAL	

**Penetapan Perubahan Rencana Kerja Pemerintah Daerah (RKPD)
Provinsi Sulawesi Tenggara
Tahun 2023**

Kode	Urusan/ Bidang Urusan/ Program/ Kegiatan/ Sub Kegiatan	Indikator Program/ Kegiatan/ Sub Kegiatan	Target Akhir Periode RPJMD	Realisasi Capaian RKPD Tahun 2021	Prakiraan Capaian Target RKPD Tahun 2022	Capaian Kinerja dan Kerangka Pendanaan								Kelompok Sasaran	Prakiraan Maju Rencana Tahun 2024		Perangkat Daerah Penanggung Jawab	
						Target 2023		Pagu Indikatif			Lokasi	Sumber Dana	Prioritas		Target	Pagu Indikatif		
						Semula	Menjadi	RKPD 2023	APBD 2023	RKPD 2023 Perubahan			Nasional					Daerah
1.06.01.1.06.05	Penyediaan Barang Cetak dan Penggandaan	Jumlah Paket Barang Cetakan dan Penggandaan yang Disediakan				12 Bulan	12 Bulan	17,280,000	27,000,000	27,000,000	Kota Kendari, Poasia, Andonohu	PENDAPATAN ASLI DAERAH (PAD) Dana Transfer Umum-Dana Alokasi Umum	1. Peningkatan kualitas hidup masyarakat dan pemerataan akses terhadap pelayanan dasar	Dinas Sosial Propinsi Sulawesi Tenggara dan UPTD	12 Bulan	20,736,000	DINAS SOSIAL	
1.06.01.1.06.06	Penyediaan Bahan Bacaan dan Peraturan Perundang- Undangan	Jumlah Dokumen Bahan Bacaan dan Peraturan Perundang- Undangan yang Disediakan				1 Paket	1 Paket	16,130,000	10,800,000	10,800,000	Kota Kendari, Poasia, Andonohu	Dana Transfer Umum- Dana Alokasi Umum	1. Peningkatan kualitas hidup masyarakat dan pemerataan akses terhadap pelayanan dasar	Dinas Sosial Propinsi Sulawesi Tenggara dan UPTD	1 Paket	19,356,000	DINAS SOSIAL	
1.06.01.1.06.07	Penyediaan Bahan/Material	Jumlah Paket Bahan/Material yang Disediakan				1 Paket	1 Paket	1,800,000	0	0	Kota Kendari, Poasia, Andonohu	PENDAPATAN ASLI DAERAH (PAD)	1. Peningkatan kualitas hidup masyarakat dan pemerataan akses terhadap pelayanan dasar	Dinas Sosial Propinsi Sulawesi Tenggara dan UPTD	1 Paket	2,160,000	DINAS SOSIAL	
1.06.01.1.06.08	Fasilitasi Kunjungan Tamu	Jumlah Laporan Fasilitasi Kunjungan Tamu				1 Kegiatan	1 Kegiatan	57,024,000	83,780,000	83,780,000	Kota Kendari, Poasia, Andonohu	Dana Transfer Umum- Dana Alokasi Umum	1. Peningkatan kualitas hidup masyarakat dan pemerataan akses terhadap pelayanan dasar	Dinas Sosial Propinsi Sulawesi Tenggara dan UPTD	1 Kegiatan	68,429,000	DINAS SOSIAL	
1.06.01.1.06.09	Penyelenggaraan Rapat Koordinasi dan Konsultasi SKPD	Jumlah Laporan Penyelenggaraan Rapat Koordinasi dan Konsultasi SKPD				1 Kegiatan	1 Kegiatan	682,360,000	956,000,000	956,000,000		Dana Transfer Umum- Dana Alokasi Umum	1. Peningkatan kualitas hidup masyarakat dan pemerataan akses terhadap pelayanan dasar	Dinas Sosial Propinsi Sulawesi Tenggara dan UPTD	1 Kegiatan	818,832,000	DINAS SOSIAL	
1.06.01.1.06.10	Penatausahaan Arsip Dinamis pada SKPD	Jumlah Dokumen Penatausahaan Arsip Dinamis pada SKPD				1 Dokumen	1 Dokumen	3,600,000	0	0	Kota Kendari, Poasia, Andonohu	PENDAPATAN ASLI DAERAH (PAD)	1. Peningkatan kualitas hidup masyarakat dan pemerataan akses terhadap pelayanan dasar	Dinas Sosial Propinsi Sulawesi Tenggara dan UPTD	1 Dokumen	4,320,000	DINAS SOSIAL	
1.06.01.1.07	Pengadaan Barang Milik Daerah Penunjang Urusan Pemerintah Daerah	Tersedianya Barang Milik Daerah Penunjang Urusan Pemerintah Daerah	Tahun		Tahun	1 Tahun	1 Tahun	1,327,856,000	3,441,393,254	3,441,393,254					1 Tahun	759,427,000		
1.06.01.1.07.01	Pengadaan Kendaraan Perorangan Dinas atau Kendaraan Dinas Jabatan	Jumlah Unit Kendaraan Perorangan Dinas atau Kendaraan Dinas Jabatan yang Disediakan				1 Unit	1 Unit	415,000,000	640,000,000	640,000,000	Kota Kendari, Poasia, Andonohu	PENDAPATAN ASLI DAERAH (PAD)	1. Peningkatan kualitas hidup masyarakat dan pemerataan akses terhadap pelayanan dasar	Sarana dan Prasarana Lingkup Dinas Sosial Propinsi Sulawesi Tenggara	1 Unit	0	DINAS SOSIAL	

**Penetapan Perubahan Rencana Kerja Pemerintah Daerah (RKPD)
Provinsi Sulawesi Tenggara
Tahun 2023**

Kode	Urusan/ Bidang Urusan/ Program/ Kegiatan/ Sub Kegiatan	Indikator Program/ Kegiatan/ Sub Kegiatan	Target Akhir Period e RPJMD	Realisasi Capaian RKPD Tahun 2021	Prakiraan Capaian Target RKPD Tahun 2022	Capaian Kinerja dan Kerangka Pendanaan								Kelompok Sasaran	Prakiraan Maju Rencana Tahun 2024		Perangkat Daerah Penanggung Jawab	
						Target 2023		Pagu Indikatif			Lokasi	Sumber Dana	Prioritas		Target	Pagu Indikatif		
						Semula	Menjadi	RKPD 2023	APBD 2023	RKPD 2023 Perubahan			Nasional					Daerah
1.06.01.1.07.02	Pengadaan Kendaraan Dinas Operasional atau Lapangan	Jumlah Unit Kendaraan Dinas Operasional atau Lapangan yang Disediakan				1 Unit	1 Unit	280,000,000	0	0	Kota Kendari, Poasia, Andonohu	Dana Transfer Umum-Dana Alokasi Umum	1. Peningkatan kualitas hidup masyarakat dan pemerataan akses terhadap pelayanan dasar	Sarana dan Prasarana Lingkup Dinas Sosial Propinsi Sulawesi Tenggara	1 Unit	0	DINAS SOSIAL	
1.06.01.1.07.05	Pengadaan Mebel	Jumlah Paket Mebel yang Disediakan				1 Paket	1 Paket	84,856,000	67,500,000	67,500,000	Kota Kendari, Poasia, Andonohu	Dana Transfer Umum-Dana Alokasi Umum	1. Peningkatan kualitas hidup masyarakat dan pemerataan akses terhadap pelayanan dasar	Sarana dan Prasarana Lingkup Dinas Sosial Propinsi Sulawesi Tenggara	1 Paket	101,827,000	DINAS SOSIAL	
1.06.01.1.07.06	Pengadaan Peralatan dan Mesin Lainnya	Jumlah Unit Peralatan dan Mesin Lainnya yang Disediakan				1 Paket	1 Paket	18,000,000	224,899,000	224,899,000	Kota Kendari, Poasia, Andonohu	PENDAPATAN ASLI DAERAH (PAD) Dana Transfer Umum-Dana Bagi Hasil	1. Peningkatan kualitas hidup masyarakat dan pemerataan akses terhadap pelayanan dasar	Sarana dan Prasarana Lingkup Dinas Sosial Propinsi Sulawesi Tenggara	1 Paket	21,600,000	DINAS SOSIAL	
1.06.01.1.07.07	Pengadaan Aset Tetap Lainnya	Jumlah Unit Aset Tetap Lainnya yang Disediakan				1 Paket	1 Paket	30,000,000	0	0	Kota Kendari, Poasia, Andonohu	PENDAPATAN ASLI DAERAH (PAD)	1. Peningkatan kualitas hidup masyarakat dan pemerataan akses terhadap pelayanan dasar	Sarana dan Prasarana Lingkup Dinas Sosial Propinsi Sulawesi Tenggara	1 Paket	36,000,000	DINAS SOSIAL	
1.06.01.1.07.09	Pengadaan Gedung Kantor atau Bangunan Lainnya	Jumlah Unit Gedung Kantor atau Bangunan Lainnya yang Disediakan				1 Unit	1 Unit	225,000,000	2,275,629,500	2,275,629,500	Kota Kendari, Poasia, Andonohu	Dana Transfer Umum-Dana Bagi Hasil	1. Peningkatan kualitas hidup masyarakat dan pemerataan akses terhadap pelayanan dasar	Sarana dan Prasarana Lingkup Dinas Sosial Propinsi Sulawesi Tenggara	1 Unit	270,000,000	DINAS SOSIAL	
1.06.01.1.07.10	Pengadaan Sarana dan Prasarana Gedung Kantor atau Bangunan Lainnya	Jumlah Unit Sarana dan Prasarana Gedung Kantor atau Bangunan Lainnya yang Disediakan				1 Paket	1 Paket	90,000,000	0	0	Kota Kendari, Poasia, Andonohu	Dana Transfer Umum-Dana Bagi Hasil	1. Peningkatan kualitas hidup masyarakat dan pemerataan akses terhadap pelayanan dasar	Sarana dan Prasarana Lingkup Dinas Sosial Propinsi Sulawesi Tenggara	1 Paket	108,000,000	DINAS SOSIAL	
1.06.01.1.07.11	Pengadaan Sarana dan Prasarana Pendukung Gedung Kantor atau Bangunan Lainnya	Jumlah Unit Sarana dan Prasarana Pendukung Gedung Kantor atau Bangunan Lainnya yang Disediakan				1 Paket	1 Paket	185,000,000	233,364,754	233,364,754	Kota Kendari, Poasia, Andonohu	Sisa Lebih Perhitungan Anggaran Tahun Sebelumnya	1. Peningkatan kualitas hidup masyarakat dan pemerataan akses terhadap pelayanan dasar	Sarana dan Prasarana Lingkup Dinas Sosial Propinsi Sulawesi Tenggara	1 Paket	222,000,000	DINAS SOSIAL	

**Penetapan Perubahan Rencana Kerja Pemerintah Daerah (RKPD)
Provinsi Sulawesi Tenggara
Tahun 2023**

Kode	Urusan/ Bidang Urusan/ Program/ Kegiatan/ Sub Kegiatan	Indikator Program/ Kegiatan/ Sub Kegiatan	Target Akhir Periode RPJMD	Realisasi Capaian RKPD Tahun 2021	Prakiraan Capaian Target RKPD Tahun 2022	Capaian Kinerja dan Kerangka Pendanaan						Kelompok Sasaran	Prakiraan Maju Rencana Tahun 2024		Perangkat Daerah Penanggung Jawab			
						Target 2023		Pagu Indikatif			Lokasi		Sumber Dana	Prioritas		Target	Pagu Indikatif	
						Semula	Menjadi	RKPD 2023	APBD 2023	RKPD 2023 Perubahan				Nasional				Daerah
1.06.01.1.08	Penyediaan Jasa Penunjang Urusan Pemerintahan Daerah	Tersedianya Penyediaan Jasa Penunjang Urusan Pemerintahan Daerah	Tahun		Tahun	1 Tahun	1 Tahun	356,942,000	286,118,456	286,118,456					1 Tahun	428,330,000		
1.06.01.1.08.01	Penyediaan Jasa Surat Menyurat	Jumlah Laporan Penyediaan Jasa Surat Menyurat				12 Bulan	12 Bulan	133,342,000	10,608,400	10,608,400	Kota Kendari, Poasia, Andonohu	PENDAPATAN ASLI DAERAH (PAD)		1. Peningkatan kualitas hidup masyarakat dan pemerataan akses terhadap pelayanan dasar	Sarana Prasarana Dinas Sosial Propinsi Sulawesi Tenggara dan UPTD Panti	12 Bulan	160,010,000	DINAS SOSIAL
1.06.01.1.08.02	Penyediaan Jasa Komunikasi, Sumber Daya Air dan Listrik	Jumlah Laporan Penyediaan Jasa Komunikasi, Sumber Daya Air dan Listrik yang Disediakan Penyediaan Jasa Komunikasi, Sumber Daya Air dan Listrik yang Disediakan				0 Laporan 12 Bulan	0 Laporan 12 Bulan	145,000,000	211,610,056	211,610,056	Kota Kendari, Poasia, Andonohu	Dana Transfer Umum-Dana Bagi Hasil		1. Peningkatan kualitas hidup masyarakat dan pemerataan akses terhadap pelayanan dasar	Sarana Prasarana Dinas Sosial Propinsi Sulawesi Tenggara dan UPTD Panti	0 Laporan 12 Bulan	174,000,000	DINAS SOSIAL
1.06.01.1.08.03	Penyediaan Jasa Peralatan dan Perlengkapan Kantor	Jumlah Laporan Penyediaan Jasa Peralatan dan Perlengkapan Kantor yang Disediakan Penyediaan Jasa Peralatan dan Perlengkapan Kantor yang Disediakan				0 Laporan 12 Bulan	0 Laporan 12 Bulan	48,600,000	0	0	Kota Kendari, Poasia, Andonohu	PENDAPATAN ASLI DAERAH (PAD)		1. Peningkatan kualitas hidup masyarakat dan pemerataan akses terhadap pelayanan dasar	Sarana Prasarana Dinas Sosial Propinsi Sulawesi Tenggara dan UPTD Panti	0 Laporan 12 Bulan	58,320,000	DINAS SOSIAL
1.06.01.1.08.04	Penyediaan Jasa Pelayanan Umum Kantor	Jumlah Laporan Penyediaan Jasa Pelayanan Umum Kantor yang Disediakan Jumlah Penyediaan Jasa Pelayanan Umum Kantor yang Disediakan				0 Laporan 12 Bulan	0 Laporan 12 Bulan	30,000,000	63,900,000	63,900,000	Kota Kendari, Poasia, Andonohu	Dana Transfer Umum-Dana Alokasi Umum		1. Peningkatan kualitas hidup masyarakat dan pemerataan akses terhadap pelayanan dasar	Sarana Prasarana Dinas Sosial Propinsi Sulawesi Tenggara dan UPTD Panti	0 Laporan 12 Bulan	36,000,000	DINAS SOSIAL
1.06.01.1.09	Pemeliharaan Barang Milik Daerah Penunjang Urusan Pemerintahan Daerah	Terpeliharanya Barang Milik Daerah Penunjang Urusan Pemerintahan Daerah	Tahun		Tahun	1 Tahun	1 Tahun	744,000,000	1,392,637,699	1,392,637,699					1 Tahun	892,800,000		
1.06.01.1.09.01	Penyediaan Jasa Pemeliharaan, Biaya Pemeliharaan dan Pajak Kendaraan Perorangan Dinas	Jumlah Kendaraan Perorangan Dinas atau Kendaraan Dinas Jabatan yang Dipelihara dan				12 Bulan	12 Bulan	90,000,000	94,515,750	94,515,750	Kota Kendari, Poasia, Andonohu	Dana Transfer Umum-Dana Alokasi		1. Peningkatan kualitas hidup masyarakat dan pemerataan akses terhadap	Sarana Prasarana Dinas Sosial Propinsi	12 Bulan	108,000,000	DINAS SOSIAL

**Penetapan Perubahan Rencana Kerja Pemerintah Daerah (RKPD)
Provinsi Sulawesi Tenggara
Tahun 2023**

Kode	Urusan/ Bidang Urusan/ Program/ Kegiatan/ Sub Kegiatan	Indikator Program/ Kegiatan/ Sub Kegiatan	Target Akhir Periode RPJMD	Realisasi Capaian RKPD Tahun 2021	Prakiraan Capaian Target RKPD Tahun 2022	Capaian Kinerja dan Kerangka Pendanaan								Kelompok Sasaran	Prakiraan Maju Rencana Tahun 2024		Perangkat Daerah Penanggung Jawab	
						Target 2023		Pagu Indikatif			Lokasi	Sumber Dana	Prioritas		Target	Pagu Indikatif		
						Semula	Menjadi	RKPD 2023	APBD 2023	RKPD 2023 Perubahan			Nasional					Daerah
1.06.01.1.09.02	Penyediaan Jasa Pemeliharaan, Biaya Pemeliharaan, Pajak dan Perizinan Kendaraan Dinas Operasional atau Lapangan	Jumlah Kendaraan Dinas Operasional atau Lapangan yang Dipelihara dan Dibayarkan Pajak dan Perizinannya				12 Bulan	12 Bulan	150,000,000	82,500,000	82,500,000	Kota Kendari, Poasia, Andonohu	Dana Transfer Umum-Dana Alokasi Umum Sisa Lebih Perhitungan Anggaran Tahun Sebelumnya	1. Peningkatan kualitas hidup masyarakat dan pemerataan akses terhadap pelayanan dasar	Sarana Prasarana Dinas Sosial Propinsi Sulawesi Tenggara	12 Bulan	180,000,000	DINAS SOSIAL	
1.06.01.1.09.05	Pemeliharaan Mebel	Jumlah Mebel yang Dipelihara				12 Bulan	12 Bulan	6,000,000	0	0	Kota Kendari, Poasia, Andonohu	PENDAPATAN ASLI DAERAH (PAD)	1. Peningkatan kualitas hidup masyarakat dan pemerataan akses terhadap pelayanan dasar	Sarana Prasarana Dinas Sosial Propinsi Sulawesi Tenggara	12 Bulan	7,200,000	DINAS SOSIAL	
1.06.01.1.09.06	Pemeliharaan Peralatan dan Mesin Lainnya	Jumlah Peralatan dan Mesin Lainnya yang Dipelihara				12 Bulan	12 Bulan	9,000,000	64,000,000	64,000,000	Kota Kendari, Poasia, Andonohu	Dana Transfer Umum-Dana Alokasi Umum	1. Peningkatan kualitas hidup masyarakat dan pemerataan akses terhadap pelayanan dasar	Sarana Prasarana Dinas Sosial Propinsi Sulawesi Tenggara	12 Bulan	10,800,000	DINAS SOSIAL	
1.06.01.1.09.07	Pemeliharaan Aset Tetap Lainnya	Jumlah Aset Tetap Lainnya yang Dipelihara				12 Bulan	12 Bulan	9,000,000	6,050,000	6,050,000	Kota Kendari, Poasia, Andonohu	Dana Transfer Umum-Dana Alokasi Umum	1. Peningkatan kualitas hidup masyarakat dan pemerataan akses terhadap pelayanan dasar	Sarana Prasarana Dinas Sosial Propinsi Sulawesi Tenggara	12 Bulan	10,800,000	DINAS SOSIAL	
1.06.01.1.09.09	Pemeliharaan/Rehabilitasi Gedung Kantor dan Bangunan Lainnya	Jumlah Gedung Kantor dan Bangunan Lainnya yang Dipelihara/Direhabilitasi				12 Bulan	12 Bulan	102,000,000	933,771,949	933,771,949	Kota Kendari, Poasia, Andonohu	PENDAPATAN ASLI DAERAH (PAD)	1. Peningkatan kualitas hidup masyarakat dan pemerataan akses terhadap pelayanan dasar	Sarana Prasarana Dinas Sosial Propinsi Sulawesi Tenggara	12 Bulan	122,400,000	DINAS SOSIAL	
1.06.01.1.09.10	Pemeliharaan/Rehabilitasi Sarana dan Prasarana Gedung Kantor atau Bangunan Lainnya	Jumlah Sarana dan Prasarana Gedung Kantor atau Bangunan Lainnya yang Dipelihara/Direhabilitasi				12 Bulan	12 Bulan	180,000,000	211,800,000	211,800,000	Kota Kendari, Poasia, Andonohu	PENDAPATAN ASLI DAERAH (PAD)	1. Peningkatan kualitas hidup masyarakat dan pemerataan akses terhadap pelayanan dasar	Sarana Prasarana Dinas Sosial Propinsi Sulawesi Tenggara	12 Bulan	216,000,000	DINAS SOSIAL	
1.06.01.1.09.11	Pemeliharaan/Rehabilitasi Sarana dan Prasarana Pendukung Gedung Kantor atau Bangunan Lainnya	Jumlah Sarana dan Prasarana Pendukung Gedung Kantor atau Bangunan Lainnya yang Dipelihara/Direhabilitasi				12 Bulan	12 Bulan	198,000,000	0	0	Kota Kendari, Poasia, Andonohu	PENDAPATAN ASLI DAERAH (PAD)	1. Peningkatan kualitas hidup masyarakat dan pemerataan akses terhadap pelayanan dasar	Sarana Prasarana Dinas Sosial Propinsi Sulawesi Tenggara	12 Bulan	237,600,000	DINAS SOSIAL	

**Penetapan Perubahan Rencana Kerja Pemerintah Daerah (RKPD)
Provinsi Sulawesi Tenggara
Tahun 2023**

Kode	Urusan/ Bidang Urusan/ Program/ Kegiatan/ Sub Kegiatan	Indikator Program/ Kegiatan/ Sub Kegiatan	Target Akhir Periode RPJMD	Realisasi Capaian RKPD Tahun 2021	Prakiraan Capaian Target RKPD Tahun 2022	Capaian Kinerja dan Kerangka Pendanaan							Kelompok Sasaran	Prakiraan Maju Rencana Tahun 2024		Perangkat Daerah Penanggung Jawab		
						Target 2023		Pagu Indikatif			Lokasi	Sumber Dana		Prioritas			Target	Pagu Indikatif
						Semula	Menjadi	RKPD 2023	APBD 2023	RKPD 2023 Perubahan				Nasional	Daerah			
1 06 02	PROGRAM PEMBERDAYAAN SOSIAL	TERSELENGGARANYA PROGRAM PEMBERDAYAAN SOSIAL	Kegiatan		Kegiatan	2 Kegiatan	2 Kegiatan	780,000,000	767,855,000	767,855,000					2 Kegiatan	936,000,000		
1 06 02 1.01	Penerbitan Izin Pengumpulan Sumbangan Lintas Daerah Kabupaten/Kota dalam 1 (Satu) Daerah Provinsi	Terlaksananya Penerbitan Izin Pengumpulan Sumbangan Lintas Daerah Kabupaten/Kota dalam 1 (satu) Daerah Provinsi	Tahun		Tahun	1 Tahun	1 Tahun	80,000,000	15,350,000	15,350,000					1 Tahun	96,000,000		
1 06 02 1.01 01	Koordinasi dan Sinkronisasi Penerbitan Izin Undian Gratis Berhadiah dan Pengumpulan Uang atau Barang	Jumlah Dokumen Hasil Koordinasi dan Sinkronisasi Penerbitan Izin Undian Gratis Berhadiah dan Pengumpulan Uang atau Barang				1 Kegiatan	1 Kegiatan	80,000,000	15,350,000	15,350,000		PENDAPATAN ASLI DAERAH (PAD)	1. Peningkatan kualitas hidup masyarakat dan pemerataan akses terhadap pelayanan dasar	Lembaga dan Kelompok Dunia Usaha Penyeleng gara Undian dan Pengeumpu lan Barang	1 Kegiatan	96,000,000	DINAS SOSIAL	
1 06 02 1.02	Pemberdayaan Potensi Sumber Kesejahteraan Sosial Provinsi	Terseleenggaranya Pemberdayaan Potensi Sumber Kesejahteraan Sosial Provinsi	Kegiatan		Kegiatan	1 Kegiatan	1 Kegiatan	700,000,000	752,505,000	752,505,000					1 Kegiatan	840,000,000		
1 06 02 1.02 01	Peningkatan Kemampuan Potensi Pekerja Sosial Masyarakat Kewenangan Provinsi	Jumlah Orang Mendapat Peningkatan Kapasitas Pekerja Sosial Masyarakat Kewenangan Provinsi				1 Kegiatan	1 Kegiatan	127,000,000	0	0		PENDAPATAN ASLI DAERAH (PAD)	1. Peningkatan kualitas hidup masyarakat dan pemerataan akses terhadap pelayanan dasar	Potensi Sumber Kesejahtera an Sosial (PSKS)	1 Kegiatan	152,400,000	DINAS SOSIAL	
1 06 02 1.02 02	Peningkatan Kemampuan Potensi Tenaga Kesejahteraan Sosial Kecamatan Kewenangan Provinsi	Jumlah Tenaga Kesejahteraan Sosial Kecamatan Kewenangan Provinsi yang Meningkatkan Kapasitasnya				1 Kegiatan	1 Kegiatan	285,000,000	0	0		PENDAPATAN ASLI DAERAH (PAD)	1. Peningkatan kualitas hidup masyarakat dan pemerataan akses terhadap pelayanan dasar	Potensi Sumber Kesejahtera an Sosial (PSKS)	1 Kegiatan	342,000,000	DINAS SOSIAL	
1 06 02 1.02 03	Peningkatan Kemampuan Potensi Sumber Kesejahteraan Sosial Keluarga Kewenangan Provinsi	Jumlah Keluarga yang Meningkat Kapasitasnya Kewenangan Provinsi				1 Kegiatan	1 Kegiatan	180,000,000	72,480,000	72,480,000		PENDAPATAN ASLI DAERAH (PAD)	1. Peningkatan kualitas hidup masyarakat dan pemerataan akses terhadap pelayanan dasar	Potensi Sumber Kesejahtera an Sosial (PSKS)	1 Kegiatan	216,000,000	DINAS SOSIAL	

**Penetapan Perubahan Rencana Kerja Pemerintah Daerah (RKPD)
Provinsi Sulawesi Tenggara
Tahun 2023**

Kode	Urusan/ Bidang Urusan/ Program/ Kegiatan/ Sub Kegiatan	Indikator Program/ Kegiatan/ Sub Kegiatan	Target Akhir Periode RPJMD	Realisasi Capaian RKPD Tahun 2021	Prakiraan Capaian Target RKPD Tahun 2022	Capaian Kinerja dan Kerangka Pendanaan							Kelompok Sasaran	Prakiraan Maju Rencana Tahun 2024		Perangkat Daerah Penanggung Jawab		
						Target 2023		Pagu Indikatif			Lokasi	Sumber Dana		Prioritas			Target	Pagu Indikatif
						Semula	Menjadi	RKPD 2023	APBD 2023	RKPD 2023 Perubahan				Nasional	Daerah			
1.06.02.1.02.04	Peningkatan Kemampuan Potensi Sumber Kesejahteraan Sosial Kelembagaan Masyarakat Kewenangan Provinsi	Jumlah Lembaga Kesejahteraan Sosial yang Meningkatkan Kapasitasnya Kewenangan Provinsi				1 Kegiatan	1 Kegiatan	108,000,000	680,025,000	680,025,000		PENDAPATAN ASLI DAERAH (PAD) Sisa Lebih Perhitungan Anggaran Tahun Sebelumnya	1. Peningkatan kualitas hidup masyarakat dan pemerataan akses terhadap pelayanan dasar	Potensi Sumber Kesejahteraan Sosial (PSKS)	1 Kegiatan	129,600,000	DINAS SOSIAL	
1.06.03	PROGRAM PENANGANAN WARGA NEGARA MIGRAN KORBAN TINDAK KEKERASAN	TERSELENGGARANYA PROGRAM PENANGANAN WARGA NEGARA MIGRAN KORBAN TINDAK KEKERASAN	Kegiatan		Kegiatan	1 Kegiatan	1 Kegiatan	85,000,000	7,200,000	7,200,000					1 Kegiatan	115,000,000		
1.06.03.1.01	Pemulangan Warga Negara Migran Korban Tindak Kekerasan dari Titik Debarkasi di Daerah Provinsi untuk Dipulangkan ke Daerah Kabupaten/Kota Asal	Terselenggaranya Pemulangan Warga Negara Migran Korban Tindak Kekerasan dari Titik Debarkasi di Daerah Provinsi untuk dipulangkan Ke Daerah Kabupaten/Kota Asal	Kegiatan		Kegiatan	1 Kegiatan	1 Kegiatan	85,000,000	7,200,000	7,200,000					1 Kegiatan	115,000,000		
1.06.03.1.01.01	Fasilitasi Pemulangan Warga Negara Migran Korban Tindak Kekerasan dari Titik Debarkasi di Daerah Provinsi untuk Dipulangkan ke Daerah Kabupaten/Kota Asal	Jumlah Warga Negara Migran Korban Tindak Kekerasan yang Dipulangkan dari Titik Debarkasi di Daerah Provinsi untuk Dipulangkan ke Daerah Kabupaten/Kota Asal				1 Kegiatan	1 Kegiatan	85,000,000	7,200,000	7,200,000		PENDAPATAN ASLI DAERAH (PAD)	Memperkuat Infrastruktur Untuk Mendukung Pengembangan Ekonomi Dan Pelayanan Dasar	1. Peningkatan kualitas hidup masyarakat dan pemerataan akses terhadap pelayanan dasar	Warga Negera Migran dan Korban tindak Kekerasan	1 Kegiatan	115,000,000	DINAS SOSIAL
1.06.04	PROGRAM REHABILITASI SOSIAL	TERSELENGGARANYA PROGRAM REHABILITASI SOSIAL	Kegiatan		Kegiatan	5 Kegiatan	5 Kegiatan	361,860,000	1,421,281,500	1,421,281,500					5 Kegiatan	437,432,000		
1.06.04.1.01	Rehabilitasi Sosial Dasar Penyandang Disabilitas Terlantar di dalam Panti	Terlaksananya Rehabilitasi Sosial Dasar Penyandang Disabilitas Terlantar di dalam Panti	Kegiatan		Kegiatan	1 Kegiatan	1 Kegiatan	69,360,000	108,910,000	108,910,000					1 Kegiatan	83,232,000		

**Penetapan Perubahan Rencana Kerja Pemerintah Daerah (RKPD)
Provinsi Sulawesi Tenggara
Tahun 2023**

Kode	Urusan/ Bidang Urusan/ Program/ Kegiatan/ Sub Kegiatan	Indikator Program/ Kegiatan/ Sub Kegiatan	Target Akhir Periode RPJMD	Realisasi Capaian RKPD Tahun 2021	Prakiraan Capaian Target RKPD Tahun 2022	Capaian Kinerja dan Kerangka Pendanaan							Kelompok Sasaran	Prakiraan Maju Rencana Tahun 2024		Perangkat Daerah Penanggung Jawab		
						Target 2023		Pagu Indikatif			Lokasi	Sumber Dana		Prioritas			Target	Pagu Indikatif
						Semula	Menjadi	RKPD 2023	APBD 2023	RKPD 2023 Perubahan				Nasional	Daerah			
1.06.04.1.01.01	Penyediaan Perumahan	Jumlah Orang yang Mendapatkan Pemenuhan Kebutuhan Perumahan Sesuai dengan Standar Gizi Minimal Kewenangan Provinsi				1 Kegiatan	1 Kegiatan	4,500,000	96,000,000	96,000,000		PENDAPATAN ASLI DAERAH (PAD)		1. Peningkatan kualitas hidup masyarakat dan pemerataan akses terhadap pelayanan dasar	Penyandang Disabilitas Terlantar dalam panti	1 Kegiatan	5,400,000	DINAS SOSIAL
1.06.04.1.01.02	Penyediaan Sandang	Jumlah Orang yang Menerima Pakaian dan Kelengkapan Lainnya yang Tersedia dalam 1 Tahun Kewenangan Provinsi				1 Kegiatan	1 Kegiatan	6,000,000	0	0		PENDAPATAN ASLI DAERAH (PAD)		1. Peningkatan kualitas hidup masyarakat dan pemerataan akses terhadap pelayanan dasar	Penyandang Disabilitas Terlantar dalam panti	1 Kegiatan	7,200,000	DINAS SOSIAL
1.06.04.1.01.04	Penyediaan Alat Bantu	Jumlah Orang yang Mendapatkan Alat Bantu dan Alat Bantu Peraga Sesuai Kebutuhan Kewenangan Provinsi				1 Kegiatan	1 Kegiatan	5,500,000	0	0		PENDAPATAN ASLI DAERAH (PAD)		1. Peningkatan kualitas hidup masyarakat dan pemerataan akses terhadap pelayanan dasar	Penyandang Disabilitas Terlantar dalam panti	1 Kegiatan	6,600,000	DINAS SOSIAL
1.06.04.1.01.05	Penyediaan Perbekalan Kesehatan di dalam Panti	Jumlah Orang yang Mendapatkan Pemenuhan Kebutuhan Perbekalan Kesehatan di dalam Panti Kewenangan Provinsi				1 Kegiatan	1 Kegiatan	6,360,000	0	0		PENDAPATAN ASLI DAERAH (PAD)		1. Peningkatan kualitas hidup masyarakat dan pemerataan akses terhadap pelayanan dasar	Penyandang Disabilitas Terlantar dalam panti	1 Kegiatan	7,632,000	DINAS SOSIAL
1.06.04.1.01.06	Pemberian Bimbingan Fisik, Mental, Spiritual dan Sosial	Jumlah Peserta Bimbingan Fisik, Mental, Spiritual dan Sosial Kewenangan Provinsi				1 Kegiatan	1 Kegiatan	12,000,000	0	0		PENDAPATAN ASLI DAERAH (PAD)		1. Peningkatan kualitas hidup masyarakat dan pemerataan akses terhadap pelayanan dasar	Penyandang Disabilitas Terlantar dalam panti	1 Kegiatan	14,400,000	DINAS SOSIAL
1.06.04.1.01.12	Koordinasi dan Sinkronisasi Pelaksanaan Bidang Rehabilitasi Sosial Dasar Penyandang Disabilitas Terlantar	Jumlah Dokumen Hasil Koordinasi dan Fasilitasi Rehabilitasi Sosial Dasar Penyandang Disabilitas Terlantar				1 Kegiatan	1 Kegiatan	35,000,000	12,910,000	12,910,000		PENDAPATAN ASLI DAERAH (PAD)		1. Peningkatan kualitas hidup masyarakat dan pemerataan akses terhadap pelayanan dasar	Penyandang Disabilitas Terlantar dalam panti	1 Kegiatan	42,000,000	DINAS SOSIAL
1.06.04.1.03	Rehabilitasi Sosial Dasar Lanjut Usia Terlantar di dalam Panti	Terlaksananya Rehabilitasi Sosial Dasar Lanjut Usia Terlantar di dalam Panti	Kegiatan		Kegiatan	1 Kegiatan	1 Kegiatan	104,500,000	1,195,567,500	1,195,567,500						1 Kegiatan	125,400,000	

**Penetapan Perubahan Rencana Kerja Pemerintah Daerah (RKPD)
Provinsi Sulawesi Tenggara
Tahun 2023**

Kode	Urusan/ Bidang Urusan/ Program/ Kegiatan/ Sub Kegiatan	Indikator Program/ Kegiatan/ Sub Kegiatan	Target Akhir Periode RPJMD	Realisasi Capaian RKPD Tahun 2021	Prakiraan Capaian Target RKPD Tahun 2022	Capaian Kinerja dan Kerangka Pendanaan								Kelompok Sasaran	Prakiraan Maju Rencana Tahun 2024		Perangkat Daerah Penanggung Jawab	
						Target 2023		Pagu Indikatif			Lokasi	Sumber Dana	Prioritas		Target	Pagu Indikatif		
						Semula	Menjadi	RKPD 2023	APBD 2023	RKPD 2023 Perubahan			Nasional					Daerah
1.06.04.1.03.01	Penyediaan Perumahan	Jumlah Orang yang Mendapatkan Pemenuhan Kebutuhan Perumahan sesuai dengan Standar Gizi Minimal Kewenangan Provinsi				1 Kegiatan	1 Kegiatan	10,000,000	1,058,002,000	1,058,002,000	Kota Kendari, Semua Kecamatan, Semua Kelurahan Kota Bau Bau, Semua Kecamatan, Semua Kelurahan	PENDAPATAN ASLI DAERAH (PAD) Sisa Lebih Perhitungan Anggaran Tahun Sebelumnya	1. Peningkatan kualitas hidup masyarakat dan pemerataan akses terhadap pelayanan dasar	Lanjut Usia terlanjar dalam Panti	1 Kegiatan	12,000,000	DINAS SOSIAL	
1.06.04.1.03.02	Penyediaan Sandang	Jumlah Orang yang Menerima Pakaian dan Kelengkapan Lainnya yang Tersedia dalam 1 Tahun Kewenangan Provinsi				1 Kegiatan	1 Kegiatan	5,000,000	0	0		PENDAPATAN ASLI DAERAH (PAD)	1. Peningkatan kualitas hidup masyarakat dan pemerataan akses terhadap pelayanan dasar	Lanjut Usia terlanjar dalam Panti	1 Kegiatan	6,000,000	DINAS SOSIAL	
1.06.04.1.03.04	Penyediaan Alat Bantu	Jumlah Orang yang Mendapatkan Alat Bantu dan Alat Bantu Peraga Sesuai Kebutuhan Kewenangan Provinsi				1 Kegiatan	1 Kegiatan	15,000,000	0	0		PENDAPATAN ASLI DAERAH (PAD)	1. Peningkatan kualitas hidup masyarakat dan pemerataan akses terhadap pelayanan dasar	Lanjut Usia terlanjar dalam Panti	1 Kegiatan	18,000,000	DINAS SOSIAL	
1.06.04.1.03.05	Penyediaan Perbekalan Kesehatan di dalam Panti Sosial	Jumlah Orang yang Mendapatkan Pemenuhan Kebutuhan Perbekalan Kesehatan di dalam Panti Kewenangan Provinsi				1 Kegiatan	1 Kegiatan	6,500,000	22,992,000	22,992,000		PENDAPATAN ASLI DAERAH (PAD)	1. Peningkatan kualitas hidup masyarakat dan pemerataan akses terhadap pelayanan dasar	Lanjut Usia terlanjar dalam Panti	1 Kegiatan	7,800,000	DINAS SOSIAL	
1.06.04.1.03.12	Pemulasaraan	Jumlah Pemulasaraan Kewenangan Provinsi				1 Kegiatan	1 Kegiatan	8,000,000	0	0		PENDAPATAN ASLI DAERAH (PAD)	1. Peningkatan kualitas hidup masyarakat dan pemerataan akses terhadap pelayanan dasar	Lanjut Usia terlanjar dalam Panti	1 Kegiatan	9,600,000	DINAS SOSIAL	
1.06.04.1.03.13	Koordinasi, Sinkronisasi dan Pembinaan Pelaksanaan Rehabilitasi Sosial Dasar Gelandangan dan Pengemis Terlantar di dalam Panti	Jumlah Dokumen Hasil Koordinasi dan Fasilitas Rehabilitasi Sosial Dasar Penyandang Disabilitas Terlantar Kewenangan Provinsi				1 Kegiatan	1 Kegiatan	60,000,000	114,573,500	114,573,500		PENDAPATAN ASLI DAERAH (PAD) Sisa Lebih Perhitungan Anggaran Tahun Sebelumnya	1. Peningkatan kualitas hidup masyarakat dan pemerataan akses terhadap pelayanan dasar	Lanjut Usia terlanjar dalam Panti	1 Kegiatan	72,000,000	DINAS SOSIAL	
1.06.04.1.04	Rehabilitasi Sosial Dasar Gelandangan dan Pengemis di dalam Panti	Terlaksananya Rehabilitasi Sosial Dasar Gelandangan dan Pengemis di dalam Panti	Kegiatan		Kegiatan	1 Kegiatan	1 Kegiatan	90,000,000	107,804,000	107,804,000					1 Kegiatan	108,400,000		

**Penetapan Perubahan Rencana Kerja Pemerintah Daerah (RKPD)
Provinsi Sulawesi Tenggara
Tahun 2023**

Kode	Urusan/ Bidang Urusan/ Program/ Kegiatan/ Sub Kegiatan	Indikator Program/ Kegiatan/ Sub Kegiatan	Target Akhir Periode RPJMD	Realisasi Capaian RKPD Tahun 2021	Prakiraan Capaian Target RKPD Tahun 2022	Capaian Kinerja dan Kerangka Pendanaan									Kelompok Sasaran	Prakiraan Maju Rencana Tahun 2024		Perangkat Daerah Penanggung Jawab
						Target 2023		Pagu Indikatif			Lokasi	Sumber Dana	Prioritas			Target	Pagu Indikatif	
						Semula	Menjadi	RKPD 2023	APBD 2023	RKPD 2023 Perubahan			Nasional	Daerah				
1.06.04.1.04.01	Penyediaan Perumahan	Jumlah Orang yang Mendapatkan Pemenuhan Kebutuhan Perumahan Sesuai dengan Standar Gizi Minimal Kewenangan Provinsi				1 Kegiatan	1 Kegiatan	5,000,000	75,600,000	75,600,000		PENDAPATAN ASLI DAERAH (PAD)		1. Peningkatan kualitas hidup masyarakat dan pemerataan akses terhadap pelayanan dasar	Gelandangan dan Pengemis dalam panti	1 Kegiatan	5,000,000	DINAS SOSIAL
1.06.04.1.04.02	Penyediaan Sandang	Jumlah Orang yang Menerima Pakaian dan Kelengkapan Lainnya yang Tersedia dalam 1 Tahun Kewenangan Provinsi				1 Kegiatan	1 Kegiatan	5,000,000	25,404,000	25,404,000		PENDAPATAN ASLI DAERAH (PAD)		1. Peningkatan kualitas hidup masyarakat dan pemerataan akses terhadap pelayanan dasar	Gelandangan dan Pengemis dalam panti	1 Kegiatan	5,000,000	DINAS SOSIAL
1.06.04.1.04.04	Penyediaan Perbekalan Kesehatan di dalam Panti	Jumlah Orang yang Mendapatkan pemenuhan kebutuhan Perbekalan Kesehatan di dalam Panti Kewenangan Provinsi				1 Kegiatan	1 Kegiatan	12,000,000	0	0		PENDAPATAN ASLI DAERAH (PAD)		1. Peningkatan kualitas hidup masyarakat dan pemerataan akses terhadap pelayanan dasar	Gelandangan dan Pengemis dalam panti	1 Kegiatan	14,400,000	DINAS SOSIAL
1.06.04.1.04.05	Pemberian Bimbingan Fisik, Mental, Spritual dan Sosial	Jumlah Peserta Bimbingan Fisik, Mental, Spritual dan Sosial Kewenangan Provinsi				1 Kegiatan	1 Kegiatan	5,000,000	0	0		PENDAPATAN ASLI DAERAH (PAD)		1. Peningkatan kualitas hidup masyarakat dan pemerataan akses terhadap pelayanan dasar	Gelandangan dan Pengemis dalam panti	1 Kegiatan	5,000,000	DINAS SOSIAL
1.06.04.1.04.07	Pemberian Bimbingan Keterampilan Dasar	Jumlah Orang yang Diberikan Bimbingan Keterampilan Dasar Kewenangan Provinsi				1 Kegiatan	1 Kegiatan	8,000,000	0	0		PENDAPATAN ASLI DAERAH (PAD)		1. Peningkatan kualitas hidup masyarakat dan pemerataan akses terhadap pelayanan dasar	Gelandangan dan Pengemis dalam panti	1 Kegiatan	10,000,000	DINAS SOSIAL
1.06.04.1.04.10	Pemulangan ke Daerah Asal	Jumlah Gelandangan dan Pengemis/Keluarga yang Dipulangkan ke Daerah asal Kewenangan Provinsi				1 Kegiatan	1 Kegiatan	10,000,000	0	0		PENDAPATAN ASLI DAERAH (PAD)		1. Peningkatan kualitas hidup masyarakat dan pemerataan akses terhadap pelayanan dasar	Gelandangan dan Pengemis dalam panti	1 Kegiatan	15,000,000	DINAS SOSIAL
1.06.04.1.04.11	Koordinasi, Sinkronisasi dan Pembinaan Pelaksanaan Rehabilitasi Sosial Dasar Gelandangan dan Pengemis Terlantar di dalam Panti	Jumlah Dokumen Hasil Koordinasi dan Pembinaan Rehabilitasi Sosial Dasar Gelandangan dan Pengemis di dalam Panti				1 Kegiatan	1 Kegiatan	45,000,000	6,800,000	6,800,000		PENDAPATAN ASLI DAERAH (PAD)		1. Peningkatan kualitas hidup masyarakat dan pemerataan akses terhadap pelayanan dasar	Gelandangan dan Pengemis dalam panti	1 Kegiatan	54,000,000	DINAS SOSIAL

**Penetapan Perubahan Rencana Kerja Pemerintah Daerah (RKPD)
Provinsi Sulawesi Tenggara
Tahun 2023**

Kode	Urusan/ Bidang Urusan/ Program/ Kegiatan/ Sub Kegiatan	Indikator Program/ Kegiatan/ Sub Kegiatan	Target Akhir Periode RPJMD	Realisasi Capaian RKPD Tahun 2021	Prakiraan Capaian Target RKPD Tahun 2022	Capaian Kinerja dan Kerangka Pendanaan							Kelompok Sasaran	Prakiraan Maju Rencana Tahun 2024		Perangkat Daerah Penanggung Jawab		
						Target 2023		Pagu Indikatif			Lokasi	Sumber Dana		Prioritas			Target	Pagu Indikatif
						Semula	Menjadi	RKPD 2023	APBD 2023	RKPD 2023 Perubahan				Nasional	Daerah			
1.06.04.1.05	Rehabilitasi Sosial bagi Penyandang Masalah Kesejahteraan Sosial (PMKS) Lainnya di Luar HIV/AIDS dan NAPZA di dalam Panti	Terlaksananya Rehabilitasi Sosial bagi Penyandang Masalah Kesejahteraan Sosial (PMKS) Lainnya di Luar HIV/AIDS dan NAPZA di dalam Panti	Kegiatan		Kegiatan	1 Kegiatan	1 Kegiatan	98,000,000	9,000,000	9,000,000					1 Kegiatan	120,400,000		
1.06.04.1.05.01	Penyediaan Permakanan	Jumlah Orang yang Mendapatkan Pemenuhan Kebutuhan Permakanan Sesuai dengan Standar Gizi Minimal Kewenangan Provinsi				1 Kegiatan	1 Kegiatan	3,000,000	0	0		PENDAPATAN ASLI DAERAH (PAD)		1. Peningkatan kualitas hidup masyarakat dan pemerataan akses terhadap pelayanan dasar	Penyandang Masalah Kesejahteraan Sosial (PMKS)	1 Kegiatan	4,000,000	DINAS SOSIAL
1.06.04.1.05.02	Penyediaan Sandang	Jumlah Orang yang Menerima Pakaian dan Kelengkapan Lainnya yang Tersedia dalam 1 Tahun Kewenangan Provinsi				1 Kegiatan	1 Kegiatan	3,000,000	0	0		PENDAPATAN ASLI DAERAH (PAD)		1. Peningkatan kualitas hidup masyarakat dan pemerataan akses terhadap pelayanan dasar	Penyandang Masalah Kesejahteraan Sosial (PMKS)	1 Kegiatan	5,000,000	DINAS SOSIAL
1.06.04.1.05.04	Penyediaan Perbekalan Kesehatan di dalam Panti	Jumlah Orang yang Mendapatkan Pemenuhan Kebutuhan Perbekalan Kesehatan di dalam Panti Kewenangan Provinsi				1 Kegiatan	1 Kegiatan	10,000,000	0	0		PENDAPATAN ASLI DAERAH (PAD)		1. Peningkatan kualitas hidup masyarakat dan pemerataan akses terhadap pelayanan dasar	Penyandang Masalah Kesejahteraan Sosial (PMKS)	1 Kegiatan	10,000,000	DINAS SOSIAL
1.06.04.1.05.05	Pemberian Bimbingan Fisik, Mental, Spritual dan Sosial	Jumlah Peserta Bimbingan Fisik, Mental, Spiritual dan Sosial Kewenangan Provinsi				1 Kegiatan	1 Kegiatan	7,000,000	0	0		PENDAPATAN ASLI DAERAH (PAD)		1. Peningkatan kualitas hidup masyarakat dan pemerataan akses terhadap pelayanan dasar	Penyandang Masalah Kesejahteraan Sosial (PMKS)	1 Kegiatan	8,400,000	DINAS SOSIAL
1.06.04.1.05.07	Pemberian Bimbingan Keterampilan Dasar	Jumlah Orang yang Diberikan Bimbingan Keterampilan Dasar Kewenangan Provinsi				1 Kegiatan	1 Kegiatan	10,000,000	0	0		PENDAPATAN ASLI DAERAH (PAD)		1. Peningkatan kualitas hidup masyarakat dan pemerataan akses terhadap pelayanan dasar	Penyandang Masalah Kesejahteraan Sosial (PMKS)	1 Kegiatan	15,000,000	DINAS SOSIAL
1.06.04.1.05.10	Pemulangan ke Daerah Asal	Jumlah Penyandang Masalah Kesejahteraan Sosial (PMKS) Lainnya di Luar HIV/AIDS Kewenangan Provinsi yang Dipulangkan ke Daerah Asal				1 Kegiatan	1 Kegiatan	10,000,000	0	0		PENDAPATAN ASLI DAERAH (PAD)		1. Peningkatan kualitas hidup masyarakat dan pemerataan akses terhadap pelayanan dasar	Penyandang Masalah Kesejahteraan Sosial (PMKS)	1 Kegiatan	12,000,000	DINAS SOSIAL

**Penetapan Perubahan Rencana Kerja Pemerintah Daerah (RKPD)
Provinsi Sulawesi Tenggara
Tahun 2023**

Kode	Urusan/ Bidang Urusan/ Program/ Kegiatan/ Sub Kegiatan	Indikator Program/ Kegiatan/ Sub Kegiatan	Target Akhir Periode RPJMD	Realisasi Capaian RKPD Tahun 2021	Prakiraan Capaian Target RKPD Tahun 2022	Capaian Kinerja dan Kerangka Pendanaan								Kelompok Sasaran	Prakiraan Maju Rencana Tahun 2024		Perangkat Daerah Penanggung Jawab	
						Target 2023		Pagu Indikatif			Lokasi	Sumber Dana	Prioritas		Target	Pagu Indikatif		
						Semula	Menjadi	RKPD 2023	APBD 2023	RKPD 2023 Perubahan			Nasional					Daerah
1.06.04.1.05.11	Koordinasi, Sinkronisasi dan Pembinaan Pelaksanaan Bidang Rehabilitasi Sosial bagi Penyandang Masalah Kesejahteraan Sosial (PMKS) Lainnya di Luar HIV/AIDS dan NAPZA	Jumlah Dokumen Hasil Koordinasi dan Pembinaan Rehabilitasi Sosial Dasar Penyandang Masalah Kesejahteraan Sosial (PMKS) Lainnya di Luar HIV/AIDS dan NAPZA				1 Kegiatan	1 Kegiatan	55,000,000	9,000,000	9,000,000		PENDAPATAN ASLI DAERAH (PAD)	1. Peningkatan kualitas hidup masyarakat dan pemerataan akses terhadap pelayanan dasar	Penyandang Masalah Kesejahteraan Sosial (PMKS)	1 Kegiatan	66,000,000	DINAS SOSIAL	
1.06.05	PROGRAM PERLINDUNGAN DAN JAMINAN SOSIAL	TERSELENGGARANYA PROGRAM PERLINDUNGAN DAN JAMINAN SOSIAL	Kegiatan		Kegiatan	2 Kegiatan	2 Kegiatan	547,000,000	1,181,508,000	1,181,508,000					2 Kegiatan	642,000,000		
1.06.05.1.01	Pengangkatan Anak antar WNI dan Pengangkatan Anak oleh Orang Tua Tunggal	Terlaksananya Pengangkatan Anak antar WNI dan Pengangkatan Anak oleh Orang Tua Tunggal	Kegiatan		Kegiatan	1 Kegiatan	1 Kegiatan	55,000,000	24,690,000	24,690,000					1 Kegiatan	65,000,000		
1.06.05.1.01.01	Pengangkatan Anak antar WNI	Jumlah Anak yang Mendapatkan Orang Tua Asuh/Orang Tua Angkat Sesuai Ketentuan yang Berlaku Kewenangan Provinsi				1 Kegiatan	1 Kegiatan	20,000,000	24,690,000	24,690,000		PENDAPATAN ASLI DAERAH (PAD)	1. Peningkatan kualitas hidup masyarakat dan pemerataan akses terhadap pelayanan dasar	Penyandang Masalah Kesejahteraan Sosial (PMKS)	1 Kegiatan	25,000,000	DINAS SOSIAL	
1.06.05.1.01.02	Pengangkatan Anak oleh Orang Tua Tunggal	Jumlah Anak yang Mendapatkan Orang Tua Tunggal sesuai Ketentuan yang Berlaku Kewenangan Provinsi				1 Kegiatan	1 Kegiatan	35,000,000	0	0		PENDAPATAN ASLI DAERAH (PAD)	1. Peningkatan kualitas hidup masyarakat dan pemerataan akses terhadap pelayanan dasar	Penyandang Masalah Kesejahteraan Sosial (PMKS)	1 Kegiatan	40,000,000	DINAS SOSIAL	
1.06.05.1.02	Pengelolaan Data Fakir Miskin Cakupan Daerah Provinsi	Terkelolanya Data Fakir Miskin Cakupan Daerah Provinsi	Paket		Paket	1 Paket	1 Paket	492,000,000	1,156,818,000	1,156,818,000					1 Paket	577,000,000		
1.06.05.1.02.01	Fasilitasi Bantuan Sosial Kesejahteraan Keluarga	Jumlah Keluarga Penerima Manfaat (KPM) yang Mendapatkan Bantuan Sosial Kesejahteraan Keluarga Kewenangan Provinsi				1 Kegiatan	1 Kegiatan	177,000,000	962,117,000	962,117,000		PENDAPATAN ASLI DAERAH (PAD) Sisa Lebih Perhitungan Anggaran Tahun Sebelumnya	1. Peningkatan kualitas hidup masyarakat dan pemerataan akses terhadap pelayanan dasar	Penyandang Masalah Kesejahteraan Sosial (PMKS)	1 Kegiatan	200,000,000	DINAS SOSIAL	
1.06.05.1.02.02	Pengelolaan Fakir Miskin Lintas Daerah Kabupaten/Kota	Jumlah Keluarga yang Mendapatkan Pengentasan Fakir Miskin Lintas Kabupaten/Kota				1 Kegiatan	1 Kegiatan	165,000,000	27,971,000	27,971,000		PENDAPATAN ASLI DAERAH (PAD)	1. Peningkatan kualitas hidup masyarakat dan pemerataan akses terhadap	Penyandang Masalah Kesejahteraan Sosial (PMKS)	1 Kegiatan	190,000,000	DINAS SOSIAL	

**Penetapan Perubahan Rencana Kerja Pemerintah Daerah (RKPD)
Provinsi Sulawesi Tenggara
Tahun 2023**

Kode	Urusan/ Bidang Urusan/ Program/ Kegiatan/ Sub Kegiatan	Indikator Program/ Kegiatan/ Sub Kegiatan	Target Akhir Periode RPJMD	Realisasi Capaian RKPD Tahun 2021	Prakiraan Capaian Target RKPD Tahun 2022	Capaian Kinerja dan Kerangka Pendanaan									Kelompok Sasaran	Prakiraan Maju Rencana Tahun 2024		Perangkat Daerah Penanggung Jawab
						Target 2023		Pagu Indikatif			Lokasi	Sumber Dana	Prioritas			Target	Pagu Indikatif	
						Semula	Menjadi	RKPD 2023	APBD 2023	RKPD 2023 Perubahan			Nasional	Daerah				
1.06.05.1.02.03	Fasilitasi Bantuan Pengembangan Ekonomi Masyarakat	Jumlah Orang Mendapatkan Bantuan Pengembangan Ekonomi Masyarakat Kewenangan Provinsi				1 Kegiatan	1 Kegiatan	150,000,000	166,730,000	166,730,000		PENDAPATAN ASLI DAERAH (PAD)	1. Peningkatan kualitas hidup masyarakat dan pemerataan akses terhadap pelayanan dasar	Penyandang Masalah Kesejahteraan Sosial (PMKS)	1 Kegiatan	187,000,000	DINAS SOSIAL	
1.06.06	PROGRAM PENANGANAN BENCANA	TERSELENGGARANYA PROGRAM PENANGANAN BENCANA	Kegiatan		Kegiatan	1 Kegiatan	1 Kegiatan	490,000,000	760,000,000	760,000,000					1 Kegiatan	588,000,000		
1.06.06.1.01	Perlindungan Sosial Korban Bencana Alam dan Sosial Provinsi	Terlindunginya Kebutuhan Sosial Korban Bencana Alam dan Sosial Provinsi	Paket		Paket	1 Paket	1 Paket	490,000,000	760,000,000	760,000,000					1 Paket	588,000,000		
1.06.06.1.01.01	Penyediaan Permakanan	Jumlah Pengungsi yang Mendapatkan Permakanan 3x1 Hari dalam Masa Tanggap Darurat Kewenangan Provinsi				1 Kegiatan	1 Kegiatan	160,000,000	50,550,000	50,550,000		Sisa Lebih Perhitungan Anggaran Tahun Sebelumnya	1. Peningkatan kualitas hidup masyarakat dan pemerataan akses terhadap pelayanan dasar	Korban bencana Alam dan bencana Sosial Propinsi	1 Kegiatan	195,000,000	DINAS SOSIAL	
1.06.06.1.01.02	Penyediaan Sandang	Jumlah Orang yang Mendapatkan Pakaian dan Kelengkapan Lainnya yang Tersedia pada Masa Tanggap Darurat (Pengungsian) dan Pasca Bencana Kewenangan Provinsi				1 Kegiatan	1 Kegiatan	155,000,000	24,480,000	24,480,000		Sisa Lebih Perhitungan Anggaran Tahun Sebelumnya	1. Peningkatan kualitas hidup masyarakat dan pemerataan akses terhadap pelayanan dasar	Korban bencana Alam dan bencana Sosial Propinsi	1 Kegiatan	180,000,000	DINAS SOSIAL	
1.06.06.1.01.03	Penyediaan Tempat Penampungan Pengungsi	Jumlah Tempat Pengungsian Kewenangan Provinsi				1 Kegiatan	1 Kegiatan	35,000,000	0	0		PENDAPATAN ASLI DAERAH (PAD)	1. Peningkatan kualitas hidup masyarakat dan pemerataan akses terhadap pelayanan dasar	Korban bencana Alam dan bencana Sosial Propinsi	1 Kegiatan	45,000,000	DINAS SOSIAL	
1.06.06.1.01.04	Penanganan Khusus bagi Kelompok Rentan	Jumlah Orang yang Mendapatkan Penanganan Khusus bagi Kelompok Rentan Kewenangan Provinsi				1 Kegiatan	1 Kegiatan	125,000,000	684,970,000	684,970,000		Sisa Lebih Perhitungan Anggaran Tahun Sebelumnya	1. Peningkatan kualitas hidup masyarakat dan pemerataan akses terhadap pelayanan dasar	Korban bencana Alam dan bencana Sosial Propinsi	1 Kegiatan	150,000,000	DINAS SOSIAL	
1.06.06.1.01.05	Pelayanan Dukungan Psikososial	Jumlah Korban Bencana yang Mendapatkan Layanan Dukungan Psikososial Kewenangan Provinsi				1 Kegiatan	1 Kegiatan	15,000,000	0	0		PENDAPATAN ASLI DAERAH (PAD)	1. Peningkatan kualitas hidup masyarakat dan pemerataan akses terhadap pelayanan dasar	Korban bencana Alam dan bencana Sosial Propinsi	1 Kegiatan	18,000,000	DINAS SOSIAL	
1.06.07	PROGRAM PENGELOLAAN TAMAN MAKAM PAHLAWAN	TERSELENGGARANYA PROGRAM PENGELOLAAN TAMAN MAKAM PAHLAWAN	Kegiatan		Kegiatan	1 Kegiatan	1 Kegiatan	311,327,000	875,080,000	875,080,000					1 Kegiatan	380,000,000		

**Penetapan Perubahan Rencana Kerja Pemerintah Daerah (RKPD)
Provinsi Sulawesi Tenggara
Tahun 2023**

Kode	Urusan/ Bidang Urusan/ Program/ Kegiatan/ Sub Kegiatan	Indikator Program/ Kegiatan/ Sub Kegiatan	Target Akhir Periode RPJMD	Realisasi Capaian RKPD Tahun 2021	Prakiraan Capaian Target RKPD Tahun 2022	Capaian Kinerja dan Kerangka Pendanaan							Kelompok Sasaran	Prakiraan Maju Rencana Tahun 2024		Perangkat Daerah Penanggung Jawab		
						Target 2023		Pagu Indikatif			Lokasi	Sumber Dana		Prioritas			Target	Pagu Indikatif
						Semula	Menjadi	RKPD 2023	APBD 2023	RKPD 2023 Perubahan				Nasional	Daerah			
1.06.07.1.01	Pengelolaan Taman Makam Pahlawan Nasional Provinsi	Terlaksananya Pengelolaan Taman Makam Pahlawan Nasional Provinsi	Paket		Paket	1 Paket	1 Paket	311,327,000	875,080,000	875,080,000				1 Paket	380,000,000			
1.06.07.1.01.01	Rehabilitasi Sarana dan Prasarana Taman Makam Pahlawan Nasional Provinsi	Jumlah Dokumen Hasil Rehabilitasi serta Pemeliharaan Sarana dan Prasarana Taman Makam Pahlawan Nasional Provinsi Jumlah Hasil Rehabilitasi serta Pemeliharaan Sarana dan Prasarana Taman Makam Pahlawan Nasional Provinsi				0 Dokumen 1 Kegiatan	0 Dokumen 1 Kegiatan	130,000,000	825,080,000	825,080,000	Kota Kendari, Baruga, Watubangga	PENDAPATAN ASLI DAERAH (PAD) Sisa Lebih Perhitungan Anggaran Tahun Sebelumnya	1. Peningkatan kualitas hidup masyarakat dan pemerataan akses terhadap pelayanan dasar	Taman Makam Pahlawan Nasional Propinsi	0 Dokumen 1 Kegiatan	160,000,000	DINAS SOSIAL	
1.06.07.1.01.02	Pemeliharaan Taman Makam Pahlawan Nasional Provinsi	Jumlah Makam yang Terpenuhi Pemeliharaannya pada Taman Makam Pahlawan Nasional Provinsi				1 Makam	1 Makam	100,000,000	50,000,000	50,000,000	Kota Kendari, Baruga, Watubangga	PENDAPATAN ASLI DAERAH (PAD)	1. Peningkatan kualitas hidup masyarakat dan pemerataan akses terhadap pelayanan dasar	Taman Makam Pahlawan Nasional Propinsi	1 Makam	120,000,000	DINAS SOSIAL	
1.06.07.1.01.03	Pengamanan Taman Makam Pahlawan Nasional Provinsi	Jumlah Laporan Hasil Pengamanan Taman Makam Pahlawan Nasional Provinsi				1 Kegiatan	1 Kegiatan	81,327,000	0	0	Kota Kendari, Baruga, Lepo Lepo	PENDAPATAN ASLI DAERAH (PAD)	1. Peningkatan kualitas hidup masyarakat dan pemerataan akses terhadap pelayanan dasar	Taman Makam Pahlawan Nasional Propinsi	1 Kegiatan	100,000,000	DINAS SOSIAL	
1	URUSAN PEMERINTAHAN WAJIB YANG BERKAITAN DENGAN PELAYANAN DASAR																	
1.06	URUSAN PEMERINTAHAN BIDANG SOSIAL							1,966,140,000	1,197,900,639	1,197,900,639						2,359,368,888		
1.06.04	PROGRAM REHABILITASI SOSIAL	TERSELENGGARANYA PROGRAM REHABILITASI SOSIAL	Kegiatan		Kegiatan	1 Kegiatan	1 Kegiatan	1,966,140,000	1,197,900,639	1,197,900,639					1 Kegiatan	2,359,368,888		
1.06.04.1.02	Rehabilitasi Sosial Dasar Anak Terlantar di dalam Panti	Terlaksananya Rehabilitasi Sosial Dasar Anak Terlantar di Dalam Panti	Paket		Paket	1 Paket	1 Paket	1,966,140,000	1,197,900,639	1,197,900,639					1 Paket	2,359,368,888		
1.06.04.1.02.01	Pengasuhan	Jumlah Anak yang Mendapatkan Layanan Pengasuhan Kewenangan Provinsi				70 Orang	70 Orang	125,000,000	56,412,000	56,412,000	Kota Kendari, Semua Kecamatan, Semua Kelurahan Kota Kendari, Baruga, Lepo Lepo	Dana Transfer Umum-Dana Alokasi Umum	1. Peningkatan kualitas hidup masyarakat dan pemerataan akses terhadap pelayanan dasar	Anak Terlantar dalam Panti	70 Orang	150,000,000	DINAS SOSIAL	

**Penetapan Perubahan Rencana Kerja Pemerintah Daerah (RKPD)
Provinsi Sulawesi Tenggara
Tahun 2023**

Kode	Urusan/ Bidang Urusan/ Program/ Kegiatan/ Sub Kegiatan	Indikator Program/ Kegiatan/ Sub Kegiatan	Target Akhir Periode RPJMD	Realisasi Capaian RKPD Tahun 2021	Prakiraan Capaian Target RKPD Tahun 2022	Capaian Kinerja dan Kerangka Pendanaan									Kelompok Sasaran	Prakiraan Maju Rencana Tahun 2024		Perangkat Daerah Penanggung Jawab
						Target 2023		Pagu Indikatif			Lokasi	Sumber Dana	Prioritas			Target	Pagu Indikatif	
						Semula	Menjadi	RKPD 2023	APBD 2023	RKPD 2023 Perubahan			Nasional	Daerah				
1.06.04.1.02.02	Penyediaan Makanan	Jumlah Orang yang Mendapatkan Pemenuhan Kebutuhan Permakanan sesuai dengan Standar Gizi Minimal Kewenangan Provinsi				70 Orang	70 Orang	991,200,000	826,000,000	826,000,000	Kota Kendari, Semua Kecamatan, Semua Kelurahan	Dana Transfer Umum-Dana Alokasi Umum		1. Peningkatan kualitas hidup masyarakat dan pemerataan akses terhadap pelayanan dasar	Anak Terlantar dalam Panti	70 Orang	1,189,440,000	DINAS SOSIAL
1.06.04.1.02.03	Penyediaan Sandang	Jumlah Orang yang Menerima Pakaian dan Kelengkapan Lainnya yang Tersedia dalam 1 Tahun Kewenangan Provinsi				70 Orang	70 Orang	82,200,000	57,648,000	57,648,000	Kota Kendari, Baruga, Lepo Lepo	Dana Transfer Umum-Dana Alokasi Umum		1. Peningkatan kualitas hidup masyarakat dan pemerataan akses terhadap pelayanan dasar	Anak Terlantar dalam Panti	70 Orang	98,640,000	DINAS SOSIAL
1.06.04.1.02.04	Penyediaan Asrama yang Mudah Diakses	Jumlah Orang yang Terakses Asrama Layak Huni Kewenangan Provinsi				70 Orang	70 Orang	250,000,000	0	0	Kota Kendari, Semua Kecamatan, Semua Kelurahan	PENDAPATAN ASLI DAERAH (PAD)		1. Peningkatan kualitas hidup masyarakat dan pemerataan akses terhadap pelayanan dasar	Anak Terlantar dalam Panti	70 Orang	300,000,000	DINAS SOSIAL
1.06.04.1.02.05	Penyediaan Perbekalan Kesehatan di dalam Panti	Jumlah Orang yang Mendapatkan Pemenuhan Kebutuhan Perbekalan Kesehatan di dalam Panti Kewenangan Provinsi				70 Orang	70 Orang	48,840,000	13,300,000	13,300,000	Kota Kendari, Baruga, Lepo Lepo	Dana Transfer Umum-Dana Alokasi Umum		1. Peningkatan kualitas hidup masyarakat dan pemerataan akses terhadap pelayanan dasar	Anak Terlantar dalam Panti	70 Orang	58,608,888	DINAS SOSIAL
1.06.04.1.02.06	Pemberian Bimbingan Fisik, Mental, Spiritual dan Sosial	Jumlah Peserta Bimbingan Fisik, Mental, Spiritual dan Sosial Kewenangan Provinsi				70 Orang	70 Orang	60,000,000	44,500,000	44,500,000	Kota Kendari, Baruga, Lepo Lepo	Dana Transfer Umum-Dana Alokasi Umum		1. Peningkatan kualitas hidup masyarakat dan pemerataan akses terhadap pelayanan dasar	Anak Terlantar dalam Panti	70 Orang	72,000,000	DINAS SOSIAL
1.06.04.1.02.07	Pemberian Bimbingan Aktivitas Hidup Sehari-Hari	Jumlah Peserta Bimbingan Aktivitas Hidup Sehari-Hari Kewenangan Provinsi				70 Orang	70 Orang	91,400,000	72,646,639	72,646,639	Kota Kendari, Baruga, Lepo Lepo	Dana Transfer Umum-Dana Alokasi Umum		1. Peningkatan kualitas hidup masyarakat dan pemerataan akses terhadap pelayanan dasar	Anak Terlantar dalam Panti	70 Orang	109,680,000	DINAS SOSIAL
1.06.04.1.02.08	Fasilitasi Pembuatan Akta Kelahiran, Nomor Induk Kependudukan, dan Kartu Identitas Anak	Jumlah Orang yang Terpenuhi Kebutuhan Pembuatan Nomor Induk Kependudukan, dan Kartu Identitas Anak bagi Anak Terlantar Kewenangan Provinsi				1 Kegiatan	1 Kegiatan	12,000,000	0	0	Kota Kendari, Baruga, Lepo Lepo	PENDAPATAN ASLI DAERAH (PAD)		1. Peningkatan kualitas hidup masyarakat dan pemerataan akses terhadap pelayanan dasar	Anak Terlantar dalam Panti	1 Kegiatan	14,400,000	DINAS SOSIAL
1.06.04.1.02.09	Akses ke Layanan Pendidikan dan Kesehatan Dasar	Jumlah Orang yang Mendapatkan Akses ke Layanan Pendidikan dan Kesehatan Dasar				70 Orang	70 Orang	198,000,000	78,900,000	78,900,000	Kota Kendari, Baruga, Lepo Lepo	Dana Transfer Umum-Dana Alokasi		1. Peningkatan kualitas hidup masyarakat dan pemerataan akses terhadap	Anak Terlantar dalam Panti	70 Orang	237,600,000	DINAS SOSIAL

**Penetapan Perubahan Rencana Kerja Pemerintah Daerah (RKPD)
Provinsi Sulawesi Tenggara
Tahun 2023**

Kode	Urusan/ Bidang Urusan/ Program/ Kegiatan/ Sub Kegiatan	Indikator Program/ Kegiatan/ Sub Kegiatan	Target Akhir Periode RPJMD	Realisasi Capaian RKPD Tahun 2021	Prakiraan Capaian Target RKPD Tahun 2022	Capaian Kinerja dan Kerangka Pendanaan								Kelompok Sasaran	Prakiraan Maju Rencana Tahun 2024		Perangkat Daerah Penanggung Jawab	
						Target 2023		Pagu Indikatif			Lokasi	Sumber Dana	Prioritas		Target	Pagu Indikatif		
						Semula	Menjadi	RKPD 2023	APBD 2023	RKPD 2023 Perubahan			Nasional					Daerah
1.06.04.1.02.10	Pemberian Pelayanan Penelusuran Keluarga	Jumlah Orang yang Mendapatkan Pelayanan Penelusuran Keluarga Kewenangan Provinsi				70 Orang	70 Orang	15,000,000	0	0	Kota Kendari, Baruga, Lepo Lepo	PENDAPATAN ASLI DAERAH (PAD)	1. Peningkatan kualitas hidup masyarakat dan pemerataan akses terhadap pelayanan dasar	Anak Terlantar dalam Panti	70 Orang	18,000,000	DINAS SOSIAL	
1.06.04.1.02.11	Pemberian Pelayanan Reunifikasi Keluarga	Jumlah Orang yang Mendapatkan Pelayanan Reunifikasi Keluarga Kewenangan Provinsi				70 Orang	70 Orang	10,000,000	0	0	Kota Kendari, Baruga, Lepo Lepo	PENDAPATAN ASLI DAERAH (PAD)	1. Peningkatan kualitas hidup masyarakat dan pemerataan akses terhadap pelayanan dasar	Anak Terlantar dalam Panti	70 Orang	12,000,000	DINAS SOSIAL	
1.06.04.1.02.12	Akses Layanan Pengasuhan kepada Keluarga Pengganti	Jumlah Orang Mendapatkan Pengasuhan Keluarga Pengganti Kewenangan Provinsi				1 Kegiatan	1 Kegiatan	7,500,000	0	0	Kota Kendari, Baruga, Lepo Lepo	PENDAPATAN ASLI DAERAH (PAD)	1. Peningkatan kualitas hidup masyarakat dan pemerataan akses terhadap pelayanan dasar	Anak Terlantar dalam Panti	1 Kegiatan	9,000,000	DINAS SOSIAL	
1.06.04.1.02.13	Koordinasi, Sinkronisasi dan Pembinaan Pelaksanaan Rehabilitasi Sosial Dasar Anak Terlantar di dalam Panti	Jumlah Dokumen Hasil Koordinasi dan Pembinaan Rehabilitasi Sosial Dasar Anak Terlantar di dalam Panti				1 Kegiatan	1 Kegiatan	75,000,000	48,494,000	48,494,000	Kota Kendari, Baruga, Lepo Lepo	Dana Transfer Umum-Dana Alokasi Umum	1. Peningkatan kualitas hidup masyarakat dan pemerataan akses terhadap pelayanan dasar	Anak Terlantar dalam Panti	1 Kegiatan	90,000,000	DINAS SOSIAL	
TOTAL								19,971,327,000	24,017,597,159	24,017,597,159						20,964,866,888		

**Penetapan Perubahan Rencana Kerja Pemerintah Daerah (RKPD)
Provinsi Sulawesi Tenggara
Tahun 2023**

Kode	Urusan/ Bidang Urusan/ Program/ Kegiatan/ Sub Kegiatan	Indikator Program/ Kegiatan/ Sub Kegiatan	Target Akhir Period e RPJMD	Realisasi Capaian RKPD Tahun 2021	Prakiraan Capaian Target RKPD Tahun 2022	Capaian Kinerja dan Kerangka Pendanaan							Kelompok Sasaran	Prakiraan Maju Rencana Tahun 2024		Perangkat Daerah Penanggung Jawab							
						Target 2023		Pagu Indikatif			Lokasi	Sumber Dana		Prioritas			Target	Pagu Indikatif					
						Semula	Menjadi	RKPD 2023	APBD 2023	RKPD 2023 Perubahan				Nasional	Daerah								
2						URUSAN PEMERINTAHAN WAJIB YANG TIDAK BERKAITAN DENGAN PELAYANAN DASAR																	
2	07								17,193,819,000	14,985,939,586	14,985,939,586					18,458,819,000							
2	07	01				PROGRAM PENUNJANG URUSAN PEMERINTAHAN DAERAH PROVINSI	Pelayanan penunjang urusan pemerintahan daerah provinsi	Dokumen		Dokumen	3 Dokumen	3 Dokumen	15,353,819,000	14,116,092,586	14,116,092,586			3 Dokumen	15,328,819,000				
2	07	01	1.01			Perencanaan, Penganggaran, dan Evaluasi Kinerja Perangkat Daerah	Tersusunnya dokumen perencanaan perangkat daerah	Dokumen		Dokumen	3 Dokumen	3 Dokumen	255,000,000	310,846,598	310,846,598			3 Dokumen	305,000,000				
2	07	01	1.01	01		Penyusunan Dokumen Perencanaan Perangkat Daerah	Jumlah Dokumen Perencanaan Perangkat Daerah				1 Dokumen	1 Dokumen	150,000,000	205,847,098	205,847,098	Kota Kendari, Semua Kecamatan, Semua Kelurahan	PENDAPATAN ASLI DAERAH (PAD)	Memperkuat Ketahanan Ekonomi Untuk Pertumbuhan Yang Berkualitas dan Berkeadilan	2. Peningkatan daya saing perekonomian daerah melalui peningkatan nilai tambah sektor-sektor unggulan	Kantor Dinas dan UPTD	1 Dokumen	200,000,000	DINAS TRANSMIGRASI DAN TENAGA KERJA
2	07	01	1.01	06		Koordinasi dan Penyusunan Laporan Capaian Kinerja dan Ikhtisar Realisasi Kinerja SKPD	Jumlah Laporan Capaian Kinerja dan Ikhtisar Realisasi Kinerja SKPD dan Laporan Hasil Koordinasi Penyusunan Laporan Capaian Kinerja dan Ikhtisar Realisasi Kinerja SKPD				1 Laporan	1 Laporan	5,000,000	4,999,500	4,999,500	Kota Kendari, Semua Kecamatan, Semua Kelurahan	PENDAPATAN ASLI DAERAH (PAD)	Memperkuat Ketahanan Ekonomi Untuk Pertumbuhan Yang Berkualitas dan Berkeadilan	2. Peningkatan daya saing perekonomian daerah melalui peningkatan nilai tambah sektor-sektor unggulan	Kantor Dinas dan UPTD	1 Laporan	5,000,000	DINAS TRANSMIGRASI DAN TENAGA KERJA
2	07	01	1.01	07		Evaluasi Kinerja Perangkat Daerah	Jumlah Laporan Evaluasi Kinerja Perangkat Daerah				2 Laporan	2 Laporan	100,000,000	100,000,000	100,000,000	Kota Kendari, Semua Kecamatan, Semua Kelurahan	PENDAPATAN ASLI DAERAH (PAD)	Memperkuat Ketahanan Ekonomi Untuk Pertumbuhan Yang Berkualitas dan Berkeadilan	2. Peningkatan daya saing perekonomian daerah melalui peningkatan nilai tambah sektor-sektor unggulan	Kantor Dinas dan UPTD	2 Laporan	100,000,000	DINAS TRANSMIGRASI DAN TENAGA KERJA
2	07	01	1.02			Administrasi Keuangan Perangkat Daerah	Tersedianya gaji, tunjangan dan honorarium ASN	Bulan		Bulan	14 Bulan	14 Bulan	13,416,499,000	11,920,530,158	11,920,530,158						14 Bulan	13,416,499,000	
2	07	01	1.02	01		Penyediaan Gaji dan Tunjangan ASN	Jumlah Orang yang Menerima Gaji dan Tunjangan ASN				124 Orang/ Bulan	124 Orang/ Bulan	12,974,974,000	11,441,571,908	11,441,571,908	Kota Kendari, Semua Kecamatan, Semua Kelurahan	Dana Transfer Umum- Dana Alokasi Umum	2. Peningkatan daya saing perekonomian daerah melalui peningkatan nilai tambah sektor-sektor unggulan	Kantor Dinas dan UPTD	124 Orang/ Bulan	12,974,974,000	DINAS TRANSMIGRASI DAN TENAGA KERJA	

**Penetapan Perubahan Rencana Kerja Pemerintah Daerah (RKPD)
Provinsi Sulawesi Tenggara
Tahun 2023**

Kode	Urusan/ Bidang Urusan/ Program/ Kegiatan/ Sub Kegiatan	Indikator Program/ Kegiatan/ Sub Kegiatan	Target Akhir Periode RPJMD	Realisasi Capaian RKPD Tahun 2021	Prakiraan Capaian Target RKPD Tahun 2022	Capaian Kinerja dan Kerangka Pendanaan									Kelompok Sasaran	Prakiraan Maju Rencana Tahun 2024		Perangkat Daerah Penanggung Jawab
						Target 2023		Pagu Indikatif			Lokasi	Sumber Dana	Prioritas			Target	Pagu Indikatif	
						Semula	Menjadi	RKPD 2023	APBD 2023	RKPD 2023 Perubahan			Nasional	Daerah				
2.07.01.1.02.02	Penyediaan Administrasi Pelaksanaan Tugas ASN	Jumlah Dokumen Hasil Penyediaan Administrasi Pelaksanaan Tugas ASN				1 Dokumen	1 Dokumen	235,045,000	253,044,900	253,044,900	Kota Kendari, Semua Kecamatan, Semua Kelurahan	PENDAPATAN ASLI DAERAH (PAD)		2. Peningkatan daya saing perekonomian daerah melalui peningkatan nilai tambah sektor-sektor unggulan	Kantor Dinas dan UPTD	1 Dokumen	235,045,000	DINAS TRANSMIGRASI DAN TENAGA KERJA
2.07.01.1.02.05	Koordinasi dan Penyusunan Laporan Keuangan Akhir Tahun SKPD	Jumlah Laporan Keuangan Akhir Tahun SKPD dan Laporan Hasil Koordinasi Penyusunan Laporan Keuangan Akhir Tahun SKPD				1 Laporan	1 Laporan	5,000,000	4,999,850	4,999,850	Kota Kendari, Semua Kecamatan, Semua Kelurahan	PENDAPATAN ASLI DAERAH (PAD)		2. Peningkatan daya saing perekonomian daerah melalui peningkatan nilai tambah sektor-sektor unggulan	Kantor Dinas dan UPTD	1 Laporan	5,000,000	DINAS TRANSMIGRASI DAN TENAGA KERJA
2.07.01.1.02.07	Koordinasi dan Penyusunan Laporan Keuangan Bulanan/ Triwulanan/Semesteran SKPD	Jumlah Laporan Keuangan Bulanan/ Triwulanan/Semesteran SKPD dan Laporan Koordinasi Penyusunan Laporan Keuangan Bulanan/Triwulanan/Semesteran SKPD				12 Laporan	12 Laporan	201,480,000	220,913,500	220,913,500	Kota Kendari, Semua Kecamatan, Semua Kelurahan	PENDAPATAN ASLI DAERAH (PAD)		2. Peningkatan daya saing perekonomian daerah melalui peningkatan nilai tambah sektor-sektor unggulan	Kantor Dinas dan UPTD	12 Laporan	201,480,000	DINAS TRANSMIGRASI DAN TENAGA KERJA
2.07.01.1.05	Administrasi Kepegawaian Perangkat Daerah	Terlaksananya monitoring, evaluasi dan penilaian kinerja pegawai	Dokumen		Dokumen	1 Dokumen	1 Dokumen	5,000,000	4,972,500	4,972,500						1 Dokumen	5,000,000	
2.07.01.1.05.05	Monitoring, Evaluasi, dan Penilaian Kinerja Pegawai	Jumlah Dokumen Monitoring, Evaluasi, dan Penilaian Kinerja Pegawai				1 Dokumen	1 Dokumen	5,000,000	4,972,500	4,972,500	Kota Kendari, Semua Kecamatan, Semua Kelurahan	PENDAPATAN ASLI DAERAH (PAD)		2. Peningkatan daya saing perekonomian daerah melalui peningkatan nilai tambah sektor-sektor unggulan	Kantor Dinas dan UPTD	1 Dokumen	5,000,000	DINAS TRANSMIGRASI DAN TENAGA KERJA
2.07.01.1.06	Administrasi Umum Perangkat Daerah	Tersedianya komponen instalasi listrik, peralatan, perlengkapan kantor, alat tulis kantor serta cetak penggandaan	Kegiatan		Kegiatan	6 Kegiatan	6 Kegiatan	687,320,000	695,471,400	695,471,400						6 Kegiatan	687,320,000	
2.07.01.1.06.01	Penyediaan Komponen Instalasi Listrik/Penerangan Bangunan Kantor	Jumlah Paket Komponen Instalasi Listrik/Penerangan Bangunan Kantor yang Disediakan				1 Paket	1 Paket	9,320,000	9,309,600	9,309,600	Kota Kendari, Semua Kecamatan, Semua Kelurahan	PENDAPATAN ASLI DAERAH (PAD)	Memperkuat Ketahanan Ekonomi Untuk Pertumbuhan Yang Berkualitas dan Berkeadilan	2. Peningkatan daya saing perekonomian daerah melalui peningkatan nilai tambah sektor-sektor unggulan	Kantor Dinas dan UPTD	1 Paket	9,320,000	DINAS TRANSMIGRASI DAN TENAGA KERJA

**Penetapan Perubahan Rencana Kerja Pemerintah Daerah (RKPD)
Provinsi Sulawesi Tenggara
Tahun 2023**

Kode	Urusan/ Bidang Urusan/ Program/ Kegiatan/ Sub Kegiatan	Indikator Program/ Kegiatan/ Sub Kegiatan	Target Akhir Periode RPJMD	Realisasi Capaian RKPD Tahun 2021	Prakiraan Capaian Target RKPD Tahun 2022	Capaian Kinerja dan Kerangka Pendanaan							Kelompok Sasaran	Prakiraan Maju Rencana Tahun 2024		Perangkat Daerah Penanggung Jawab		
						Target 2023		Pagu Indikatif			Lokasi	Sumber Dana		Prioritas			Target	Pagu Indikatif
						Semula	Menjadi	RKPD 2023	APBD 2023	RKPD 2023 Perubahan				Nasional	Daerah			
2.07.01.1.06.04	Penyediaan Bahan Logistik Kantor	Jumlah Paket Bahan Logistik Kantor yang Disediakan				1 Paket	1 Paket	75,000,000	55,827,800	55,827,800		PENDAPATAN ASLI DAERAH (PAD)	Memperkuat Ketahanan Ekonomi Untuk Pertumbuhan Yang Berkualitas dan Berkeadilan	2. Peningkatan daya saing perekonomian daerah melalui peningkatan nilai tambah sektor-sektor unggulan	Kantor Dinas dan UPTD	1 Paket	75,000,000	DINAS TRANSMIGRASI DAN TENAGA KERJA
2.07.01.1.06.05	Penyediaan Barang Cetak dan Penggandaan	Jumlah Paket Barang Cetak dan Penggandaan yang Disediakan				1 Paket	1 Paket	85,000,000	70,111,000	70,111,000		PENDAPATAN ASLI DAERAH (PAD)	Memperkuat Ketahanan Ekonomi Untuk Pertumbuhan Yang Berkualitas dan Berkeadilan	2. Peningkatan daya saing perekonomian daerah melalui peningkatan nilai tambah sektor-sektor unggulan	Kantor Dinas dan UPTD	1 Paket	85,000,000	DINAS TRANSMIGRASI DAN TENAGA KERJA
2.07.01.1.06.06	Penyediaan Bahan Bacaan dan Peraturan Perundang-Undangan	Jumlah Dokumen Bahan Bacaan dan Peraturan Perundang-Undangan yang Disediakan				12 Dokumen	12 Dokumen	25,000,000	125,000,000	125,000,000		PENDAPATAN ASLI DAERAH (PAD)	Memperkuat Ketahanan Ekonomi Untuk Pertumbuhan Yang Berkualitas dan Berkeadilan	2. Peningkatan daya saing perekonomian daerah melalui peningkatan nilai tambah sektor-sektor unggulan	Kantor Dinas dan UPTD	12 Dokumen	25,000,000	DINAS TRANSMIGRASI DAN TENAGA KERJA
2.07.01.1.06.08	Fasilitasi Kunjungan Tamu	Jumlah Laporan Fasilitasi Kunjungan Tamu				12 Laporan	12 Laporan	93,000,000	65,100,000	65,100,000		PENDAPATAN ASLI DAERAH (PAD)	Memperkuat Ketahanan Ekonomi Untuk Pertumbuhan Yang Berkualitas dan Berkeadilan	2. Peningkatan daya saing perekonomian daerah melalui peningkatan nilai tambah sektor-sektor unggulan	Kantor Dinas dan UPTD	12 Laporan	93,000,000	DINAS TRANSMIGRASI DAN TENAGA KERJA
2.07.01.1.06.09	Penyelenggaraan Rapat Koordinasi dan Konsultasi SKPD	Jumlah Laporan Penyelenggaraan Rapat Koordinasi dan Konsultasi SKPD				12 Laporan	12 Laporan	400,000,000	370,123,000	370,123,000		PENDAPATAN ASLI DAERAH (PAD)	Memperkuat Ketahanan Ekonomi Untuk Pertumbuhan Yang Berkualitas dan Berkeadilan	2. Peningkatan daya saing perekonomian daerah melalui peningkatan nilai tambah sektor-sektor unggulan	Kantor Dinas dan UPTD	12 Laporan	400,000,000	DINAS TRANSMIGRASI DAN TENAGA KERJA
2.07.01.1.07	Pengadaan Barang Milik Daerah Penunjang Urusan Pemerintah Daerah	Tersedianya peralatan dan mesin serta sarana dan prasarana gedung kantor	Unit		Unit	2 Unit	2 Unit	200,000,000	459,273,260	459,273,260						2 Unit	200,000,000	
2.07.01.1.07.06	Pengadaan Peralatan dan Mesin Lainnya	Jumlah Unit Peralatan dan Mesin Lainnya yang Disediakan				1 Unit	1 Unit	100,000,000	384,725,600	384,725,600	Kota Kendari, Semua Kecamatan, Semua Kelurahan	PENDAPATAN ASLI DAERAH (PAD)	2. Peningkatan daya saing perekonomian daerah melalui peningkatan nilai tambah sektor-sektor unggulan	Kantor Dinas dan UPTD	1 Unit	100,000,000	DINAS TRANSMIGRASI DAN TENAGA KERJA	

**Penetapan Perubahan Rencana Kerja Pemerintah Daerah (RKPD)
Provinsi Sulawesi Tenggara
Tahun 2023**

Kode	Urusan/ Bidang Urusan/ Program/ Kegiatan/ Sub Kegiatan	Indikator Program/ Kegiatan/ Sub Kegiatan	Target Akhir Periode RPJMD	Realisasi Capaian RKPD Tahun 2021	Prakiraan Capaian Target RKPD Tahun 2022	Capaian Kinerja dan Kerangka Pendanaan									Kelompok Sasaran	Prakiraan Maju Rencana Tahun 2024		Perangkat Daerah Penanggung Jawab
						Target 2023		Pagu Indikatif			Lokasi	Sumber Dana	Prioritas			Target	Pagu Indikatif	
						Semula	Menjadi	RKPD 2023	APBD 2023	RKPD 2023 Perubahan			Nasional	Daerah				
2.07.01.1.07.10	Pengadaan Sarana dan Prasarana Gedung Kantor atau Bangunan Lainnya	Jumlah Unit Sarana dan Prasarana Gedung Kantor atau Bangunan Lainnya yang Disediakan				1 Unit	1 Unit	100,000,000	74,547,660	74,547,660	Kota Kendari, Semua Kecamatan, Semua Kelurahan	PENDAPATAN ASLI DAERAH (PAD)	2. Peningkatan daya saing perekonomian daerah melalui peningkatan nilai tambah sektor-sektor unggulan	Kantor Dinas dan UPTD	1 Unit	100,000,000	DINAS TRANSMIGRASI DAN TENAGA KERJA	
2.07.01.1.08	Penyediaan Jasa Penunjang Urusan Pemerintahan Daerah	Tersedianya jasa penunjang urusan pemerintahan daerah	Bulan		Bulan	12 Bulan	12 Bulan	208,000,000	186,426,960	186,426,960					12 Bulan	208,000,000		
2.07.01.1.08.01	Penyediaan Jasa Surat Menyurat	Jumlah Laporan Penyediaan Jasa Surat Menyurat				12 Laporan	12 Laporan	8,000,000	7,995,000	7,995,000	Kota Kendari, Semua Kecamatan, Semua Kelurahan	PENDAPATAN ASLI DAERAH (PAD)	2. Peningkatan daya saing perekonomian daerah melalui peningkatan nilai tambah sektor-sektor unggulan	Kantor Dinas dan UPTD	12 Laporan	8,000,000	DINAS TRANSMIGRASI DAN TENAGA KERJA	
2.07.01.1.08.02	Penyediaan Jasa Komunikasi, Sumber Daya Air dan Listrik	Jumlah Laporan Penyediaan Jasa Komunikasi, Sumber Daya Air dan Listrik yang Disediakan				12 Laporan	12 Laporan	200,000,000	178,431,960	178,431,960		PENDAPATAN ASLI DAERAH (PAD)	2. Peningkatan daya saing perekonomian daerah melalui peningkatan nilai tambah sektor-sektor unggulan	Kantor Dinas dan UPTD	12 Laporan	200,000,000	DINAS TRANSMIGRASI DAN TENAGA KERJA	
2.07.01.1.09	Pemeliharaan Barang Milik Daerah Penunjang Urusan Pemerintahan Daerah	Tersedianya pemeliharaan barang milik daerah	Unit		Unit	12 Unit	12 Unit	582,000,000	538,571,710	538,571,710					12 Unit	507,000,000		
2.07.01.1.09.01	Penyediaan Jasa Pemeliharaan, Biaya Pemeliharaan dan Pajak Kendaraan Perorangan Dinas atau Kendaraan Dinas Jabatan	Jumlah Kendaraan Perorangan Dinas atau Kendaraan Dinas Jabatan yang Dipelihara dan Dibayarkan Pajaknya				12 Unit	12 Unit	7,000,000	10,500,000	10,500,000	Kota Kendari, Semua Kecamatan, Semua Kelurahan	PENDAPATAN ASLI DAERAH (PAD)	2. Peningkatan daya saing perekonomian daerah melalui peningkatan nilai tambah sektor-sektor unggulan	Kantor Dinas dan UPTD	12 Unit	7,000,000	DINAS TRANSMIGRASI DAN TENAGA KERJA	
2.07.01.1.09.02	Penyediaan Jasa Pemeliharaan, Biaya Pemeliharaan, Pajak dan Perizinan Kendaraan Dinas Operasional atau Lapangan	Jumlah Kendaraan Dinas Operasional atau Lapangan yang Dipelihara dan Dibayarkan Pajak dan Perizinannya				12 Unit	12 Unit	150,000,000	129,400,000	129,400,000	Kota Kendari, Semua Kecamatan, Semua Kelurahan	PENDAPATAN ASLI DAERAH (PAD)	2. Peningkatan daya saing perekonomian daerah melalui peningkatan nilai tambah sektor-sektor unggulan	Kantor Dinas dan UPTD	12 Unit	150,000,000	DINAS TRANSMIGRASI DAN TENAGA KERJA	

**Penetapan Perubahan Rencana Kerja Pemerintah Daerah (RKPD)
Provinsi Sulawesi Tenggara
Tahun 2023**

Kode	Urusan/ Bidang Urusan/ Program/ Kegiatan/ Sub Kegiatan	Indikator Program/ Kegiatan/ Sub Kegiatan	Target Akhir Periode RPJMD	Realisasi Capaian RKPD Tahun 2021	Prakiraan Capaian Target RKPD Tahun 2022	Capaian Kinerja dan Kerangka Pendanaan									Kelompok Sasaran	Prakiraan Maju Rencana Tahun 2024		Perangkat Daerah Penanggung Jawab
						Target 2023		Pagu Indikatif			Lokasi	Sumber Dana	Prioritas			Target	Pagu Indikatif	
						Semula	Menjadi	RKPD 2023	APBD 2023	RKPD 2023 Perubahan			Nasional	Daerah				
2.07.01.1.09.06	Pemeliharaan Peralatan dan Mesin Lainnya	Jumlah Peralatan dan Mesin Lainnya yang Dipelihara				17 Unit	17 Unit	50,000,000	28,600,000	28,600,000	Kota Kendari, Semua Kecamatan, Semua Kelurahan	PENDAPATAN ASLI DAERAH (PAD)	2. Peningkatan daya saing perekonomian daerah melalui peningkatan nilai tambah sektor-sektor unggulan	Kantor Dinas dan UPTD	17 Unit	50,000,000	DINAS TRANSMIGRASI DAN TENAGA KERJA	
2.07.01.1.09.09	Pemeliharaan/Rehabilitasi Gedung Kantor dan Bangunan Lainnya	Jumlah Sarana dan Prasarana Gedung Kantor atau Bangunan Lainnya yang Dipelihara/Direhabilitasi				7 Unit	7 Unit	300,000,000	255,000,000	255,000,000	Kota Kendari, Semua Kecamatan, Semua Kelurahan	PENDAPATAN ASLI DAERAH (PAD)	2. Peningkatan daya saing perekonomian daerah melalui peningkatan nilai tambah sektor-sektor unggulan	Kantor Dinas dan UPTD	7 Unit	300,000,000	DINAS TRANSMIGRASI DAN TENAGA KERJA	
2.07.01.1.09.11	Pemeliharaan/Rehabilitasi Sarana dan Prasarana Pendukung Gedung Kantor atau Bangunan Lainnya	Jumlah Sarana dan Prasarana Pendukung Gedung Kantor atau Bangunan Lainnya yang Dipelihara/Direhabilitasi				1 Unit	1 Unit	75,000,000	115,071,710	115,071,710	Kota Kendari, Semua Kecamatan, Semua Kelurahan	PENDAPATAN ASLI DAERAH (PAD)	2. Peningkatan daya saing perekonomian daerah melalui peningkatan nilai tambah sektor-sektor unggulan	Kantor Dinas dan UPTD	1 Unit	0	DINAS TRANSMIGRASI DAN TENAGA KERJA	
2.07.03	PROGRAM PELATIHAN KERJA DAN PRODUKTIVITAS TENAGA KERJA	Persentase tenaga kerja yang difasilitasi untuk meningkatkan kompetensi dan produktivitasnya	Persen		Persen	10 Persen	10 Persen	350,000,000	454,005,000	454,005,000					10 Persen	700,000,000		
2.07.03.1.01	Pelaksanaan Latihan Kerja Berdasarkan Klaster Kompetensi	Tersedianya pelatihan berbasis kompetensi bagi tenaga kerja	Orang		Orang	40 Orang	40 Orang	150,000,000	454,005,000	454,005,000					40 Orang	300,000,000		
2.07.03.1.01.01	Proses Pelaksanaan Pendidikan dan Pelatihan Keterampilan bagi Pencari Kerja Berdasarkan Klaster Kompetensi	Jumlah Tenaga Kerja yang Mendapat Pelatihan Berbasis kompetensi Pada Tahun n				40 Orang	40 Orang	150,000,000	454,005,000	454,005,000	Kota Kendari, Semua Kecamatan, Semua Kelurahan	PENDAPATAN ASLI DAERAH (PAD)	2. Peningkatan daya saing perekonomian daerah melalui peningkatan nilai tambah sektor-sektor unggulan	Pekerja dan pencari kerja	40 Orang	300,000,000	DINAS TRANSMIGRASI DAN TENAGA KERJA	
2.07.03.1.02	Pelaksanaan Akreditasi Lembaga Pelatihan Kerja	Tersedianya survey dan penilaian kepada LPK Swasta	LPK		LPK	25 LPK	25 LPK	75,000,000	0	0					25 LPK	150,000,000		
2.07.03.1.02.01	Survey dan Penilaian Akreditasi Kepada Lembaga Pelatihan Kerja	Jumlah Lembaga Pelatihan Kerja yang Terakreditasi				25 LPK	25 LPK	75,000,000	0	0	Semua Kab/Kota, Semua Kecamatan, Semua Kelurahan	PENDAPATAN ASLI DAERAH (PAD)	2. Peningkatan daya saing perekonomian daerah melalui peningkatan nilai tambah sektor-sektor unggulan	Lembaga Pelatihan Kerja Swasta	25 LPK	150,000,000	DINAS TRANSMIGRASI DAN TENAGA KERJA	

**Penetapan Perubahan Rencana Kerja Pemerintah Daerah (RKPD)
Provinsi Sulawesi Tenggara
Tahun 2023**

Kode	Urusan/ Bidang Urusan/ Program/ Kegiatan/ Sub Kegiatan	Indikator Program/ Kegiatan/ Sub Kegiatan	Target Akhir Periode RPJMD	Realisasi Capaian RKPD Tahun 2021	Prakiraan Capaian Target RKPD Tahun 2022	Capaian Kinerja dan Kerangka Pendanaan							Kelompok Sasaran	Prakiraan Maju Rencana Tahun 2024		Perangkat Daerah Penanggung Jawab		
						Target 2023		Pagu Indikatif			Lokasi	Sumber Dana		Prioritas			Target	Pagu Indikatif
						Semula	Menjadi	RKPD 2023	APBD 2023	RKPD 2023 Perubahan				Nasional	Daerah			
2 07 03 1.03	Konsultasi Produktivitas pada Perusahaan Menengah	Tersedianya konsultasi produktivitas kepada perusahaan menengah	Perusahaan		Perusahaan	25 Perusahaan	25 Perusahaan	125,000,000	0	0				25 Perusahaan	250,000,000			
2 07 03 1.03 01	Pelaksanaan Konsultasi Produktivitas kepada Perusahaan Menengah	Jumlah Perusahaan Menengah yang Mendapatkan Konsultasi Peningkatan Produktivitas				25 Perusahaan	25 Perusahaan	125,000,000	0	0	Semua Kab/Kota, Semua Kecamatan, Semua Kelurahan	PENDAPATAN ASLI DAERAH (PAD)	2. Peningkatan daya saing perekonomian daerah melalui peningkatan nilai tambah sektor-sektor unggulan	Perusahaan menengah swasta	25 Perusahaan	250,000,000	DINAS TRANSMIGRASI DAN TENAGA KERJA	
2 07 04	PROGRAM PENEMPATAN TENAGA KERJA	Pelayanan antar kerja lintas daerah kab/kota	orang		orang	50 orang	50 orang	615,000,000	90,495,000	90,495,000				50 orang	1,105,000,000			
2 07 04 1.01	Pelayanan Antar Kerja Lintas Daerah Kabupaten/Kota	Persentase pencari kerja yang ditempatkan, difasilitasi akses kesempatan kerja dan usaha mandiri	Orang		Orang	50 Orang	50 Orang	200,000,000	0	0				50 Orang	300,000,000			
2 07 04 1.01 05	Perluasan Kesempatan Kerja	Terwujudnya perluasan kesempatan kerja				50 Orang	50 Orang	200,000,000	0	0	Semua Kab/Kota, Semua Kecamatan, Semua Kelurahan	PENDAPATAN ASLI DAERAH (PAD)	2. Peningkatan daya saing perekonomian daerah melalui peningkatan nilai tambah sektor-sektor unggulan	Kantor Dinas, perusahaan dan tenaga kerja	50 Orang	300,000,000	DINAS TRANSMIGRASI DAN TENAGA KERJA	
2 07 04 1.03	Pengelolaan Informasi Pasar Kerja	Jumlah Tenaga Kerja yang Diberdayakan Melalui Program Perluasan Kesempatan Kerja	Orang		Orang	17000 Orang	17000 Orang	225,000,000	37,825,000	37,825,000				17000 Orang	450,000,000			
2 07 04 1.03 02	Pelayanan dan Penyediaan Informasi Pasar Kerja Online	Terselenggaranya pelayanan dan penyediaan informasi pasar kerja melalui sistem online (KarirHub)				17000 Orang	17000 Orang	75,000,000	37,825,000	37,825,000	Semua Kab/Kota, Semua Kecamatan, Semua Kelurahan	PENDAPATAN ASLI DAERAH (PAD)	Memperkuat Ketahanan Ekonomi Untuk Pertumbuhan Yang Berkualitas dan Berkeadilan	2. Peningkatan daya saing perekonomian daerah melalui peningkatan nilai tambah sektor-sektor unggulan	Pekerja dan Pemberi Kerja	17000 Orang	150,000,000	DINAS TRANSMIGRASI DAN TENAGA KERJA
2 07 04 1.03 03	Job Fair/Bursa Kerja	Jumlah Pencari dan Pemberi Kerja Yang Terdaftar Dalam Pasar Kerja Melalui Sistem Online (KarirHub)				500 Orang	500 Orang	150,000,000	0	0	Semua Kab/Kota, Semua Kecamatan, Semua Kelurahan	PENDAPATAN ASLI DAERAH (PAD)	Memperkuat Ketahanan Ekonomi Untuk Pertumbuhan Yang Berkualitas dan Berkeadilan	2. Peningkatan daya saing perekonomian daerah melalui peningkatan nilai tambah sektor-sektor unggulan	Pekerja dan Pemberi Kerja	500 Orang	300,000,000	DINAS TRANSMIGRASI DAN TENAGA KERJA

**Penetapan Perubahan Rencana Kerja Pemerintah Daerah (RKPD)
Provinsi Sulawesi Tenggara
Tahun 2023**

Kode	Urusan/ Bidang Urusan/ Program/ Kegiatan/ Sub Kegiatan	Indikator Program/ Kegiatan/ Sub Kegiatan	Target Akhir Periode RPJMD	Realisasi Capaian RKPD Tahun 2021	Prakiraan Capaian Target RKPD Tahun 2022	Capaian Kinerja dan Kerangka Pendanaan							Kelompok Sasaran	Prakiraan Maju Rencana Tahun 2024		Perangkat Daerah Penanggung Jawab		
						Target 2023		Pagu Indikatif			Lokasi	Sumber Dana		Prioritas			Target	Pagu Indikatif
						Semula	Menjadi	RKPD 2023	APBD 2023	RKPD 2023 Perubahan				Nasional	Daerah			
2 07 04 1.04	Pelindungan PMI (Pra dan Purna Penempatan) di Daerah Provinsi	Terlaksananya perlindungan kepada PMI pra dan purna penempatan	Orang		Orang	50 Orang	50 Orang	130,000,000	0	0				50 Orang	205,000,000			
2 07 04 1.04 01	Peningkatan Pelindungan dan Kompetensi Calon Pekerja Migran Indonesia (PMI)/Pekerja Migran Indonesia (PMI)	Jumlah CPMI/PMI yang Dilindungi dan Ditingkatkan Kompetensinya				50 Orang	50 Orang	65,000,000	0	0	Semua Kab/Kota, Semua Kecamatan, Semua Kelurahan	PENDAPATAN ASLI DAERAH (PAD)	Memperkuat Ketahanan Ekonomi Untuk Pertumbuhan Yang Berkualitas dan Berkeadilan	2. Peningkatan daya saing perekonomian daerah melalui peningkatan nilai tambah sektor-sektor unggulan	Tenaga kerja Pekerja Migran Indonesia (PMI)	50 Orang	130,000,000	DINAS TRANSMIGRASI DAN TENAGA KERJA
2 07 04 1.04 03	Penyediaan Layanan Terpadu pada Calon Pekerja Migran	Jumlah CPMI yang Terlayani Sesuai Prosedur dalam LTSA				50 Orang	50 Orang	65,000,000	0	0	Semua Kab/Kota, Semua Kecamatan, Semua Kelurahan	PENDAPATAN ASLI DAERAH (PAD)	Memperkuat Ketahanan Ekonomi Untuk Pertumbuhan Yang Berkualitas dan Berkeadilan	2. Peningkatan daya saing perekonomian daerah melalui peningkatan nilai tambah sektor-sektor unggulan	Tenaga kerja Pekerja Migran Indonesia (PMI)	50 Orang	75,000,000	DINAS TRANSMIGRASI DAN TENAGA KERJA
2 07 04 1.05	Pengesahan RPTKA Perpanjangan yang Tidak Mengandung Perubahan Jabatan, Jumlah TKA, dan Lokasi Kerja dalam 1 (satu) Daerah Provinsi	Terlaksananya pendataan TKA	Orang		Orang	100 Orang	100 Orang	60,000,000	52,670,000	52,670,000					100 Orang	150,000,000		
2 07 04 1.05 01	Koordinasi dan Sinkronisasi Pengesahan RPTKA yang tidak Mengandung Perubahan Jabatan, Jumlah TKA, dan Lokasi Kerja dalam 1 (satu) Daerah Provinsi	Jumlah TKA yang telah Mendapatkan Pengesahan RPTKA				100 Orang	100 Orang	60,000,000	52,670,000	52,670,000	Semua Kab/Kota, Semua Kecamatan, Semua Kelurahan	PENDAPATAN ASLI DAERAH (PAD)		2. Peningkatan daya saing perekonomian daerah melalui peningkatan nilai tambah sektor-sektor unggulan	Kantor Dinas, Pekerja dan Pemberi Kerja	100 Orang	150,000,000	DINAS TRANSMIGRASI DAN TENAGA KERJA
2 07 05	PROGRAM HUBUNGAN INDUSTRIAL	Persentase perusahaan yang menerapkan tata kelola yang layak (PP/PKB, LKS Bipartit, Struktur Skala Upah, terdaftar peserta BPJS Ketenagakerjaan)	Persen		Persen	25 Persen	25 Persen	650,000,000	187,269,000	187,269,000					25 Persen	875,000,000		

**Penetapan Perubahan Rencana Kerja Pemerintah Daerah (RKPD)
Provinsi Sulawesi Tenggara
Tahun 2023**

Kode	Urusan/ Bidang Urusan/ Program/ Kegiatan/ Sub Kegiatan	Indikator Program/ Kegiatan/ Sub Kegiatan	Target Akhir Periode RPJMD	Realisasi Capaian RKPD Tahun 2021	Prakiraan Capaian Target RKPD Tahun 2022	Capaian Kinerja dan Kerangka Pendanaan							Kelompok Sasaran	Prakiraan Maju Rencana Tahun 2024		Perangkat Daerah Penanggung Jawab		
						Target 2023		Pagu Indikatif			Lokasi	Sumber Dana		Prioritas			Target	Pagu Indikatif
						Semula	Menjadi	RKPD 2023	APBD 2023	RKPD 2023 Perubahan				Nasional	Daerah			
2 07 05 1.01	Pengesahan Peraturan Perusahaan dan Pendaftaran Perjanjian Kerja Bersama untuk Wilayah Kerja lebih dari 1 (satu) Kabupaten/Kota	Terlaksananya pengesahan peraturan perusahaan yang terkait dengan hubungan industrial dan terdaftar di WLKP online	Perusahaan		Perusahaan	25 Perusahaan	25 Perusahaan	150,000,000	0	0					25 Perusahaan	200,000,000		
2 07 05 1.01 01	Pengesahan Peraturan Perusahaan yang terkait dengan Hubungan Industrial	Jumlah Perusahaan yang Menyusun Peraturan Perusahaan dan Terdaftar di WLKP Online				25 Perusahaan	25 Perusahaan	150,000,000	0	0	Semua Kab/Kota, Semua Kecamatan, Semua Kelurahan	PENDAPATAN ASLI DAERAH (PAD)	Memperkuat Ketahanan Ekonomi Untuk Pertumbuhan Yang Berkualitas dan Berkeadilan	2. Peningkatan daya saing perekonomian daerah melalui peningkatan nilai tambah sektor-sektor unggulan	Kantor Dinas, Pekerja dan Pemberi Kerja	25 Perusahaan	200,000,000	DINAS TRANSMIGRASI DAN TENAGA KERJA
2 07 05 1.02	Pencegahan dan Penyelesaian Perselisihan Hubungan Industrial, Mogok Kerja, dan Penutupan Perusahaan yang Berakibat/Berdampak pada Kepentingan di 1 (satu) Daerah Provinsi	Terlaksananya operasional LKS Tripartit Terlaksananya pembinaan pengupahan skala provinsi Terlaksananya penegahan perselisihan hubungan industrial, mogok kerja dan penutupan perusahaan	Lembaga Perusahaan Perkara		Lembaga Perusahaan Perkara	1 Lembaga 40 Perusahaan 25 Perkara	1 Lembaga 40 Perusahaan 25 Perkara	350,000,000	113,390,000	113,390,000					1 Lembaga 40 Perusahaan 25 Perkara	475,000,000		
2 07 05 1.02 01	Pencegahan Perselisihan Hubungan Industrial, Mogok Kerja, dan Penutupan Perusahaan yang Berakibat/Berdampak pada Kepentingan di 1 (satu) Daerah Provinsi	Jumlah Perselisihan yang Dicegah				25 Perkara	25 Perkara	50,000,000	31,810,000	31,810,000	Semua Kab/Kota, Semua Kecamatan, Semua Kelurahan	PENDAPATAN ASLI DAERAH (PAD)	Memperkuat Ketahanan Ekonomi Untuk Pertumbuhan Yang Berkualitas dan Berkeadilan	2. Peningkatan daya saing perekonomian daerah melalui peningkatan nilai tambah sektor-sektor unggulan	Kantor Dinas, Pekerja dan Pemberi Kerja	25 Perkara	75,000,000	DINAS TRANSMIGRASI DAN TENAGA KERJA
2 07 05 1.02 04	Pelaksanaan Operasional Lembaga Kerja Sama Tripartit Daerah Provinsi	Jumlah LKS Tripartit yang Dibina				1 Lembaga	1 Lembaga	150,000,000	81,580,000	81,580,000	Semua Kab/Kota, Semua Kecamatan, Semua Kelurahan	PENDAPATAN ASLI DAERAH (PAD)	Memperkuat Ketahanan Ekonomi Untuk Pertumbuhan Yang Berkualitas dan Berkeadilan	2. Peningkatan daya saing perekonomian daerah melalui peningkatan nilai tambah sektor-sektor unggulan	Kantor Dinas, Pekerja dan Pemberi Kerja	1 Lembaga	200,000,000	DINAS TRANSMIGRASI DAN TENAGA KERJA

**Penetapan Perubahan Rencana Kerja Pemerintah Daerah (RKPD)
Provinsi Sulawesi Tenggara
Tahun 2023**

Kode	Urusan/ Bidang Urusan/ Program/ Kegiatan/ Sub Kegiatan	Indikator Program/ Kegiatan/ Sub Kegiatan	Target Akhir Periode RPJMD	Realisasi Capaian RKPD Tahun 2021	Prakiraan Capaian Target RKPD Tahun 2022	Capaian Kinerja dan Kerangka Pendanaan							Kelompok Sasaran	Prakiraan Maju Rencana Tahun 2024		Perangkat Daerah Penanggung Jawab		
						Target 2023		Pagu Indikatif			Lokasi	Sumber Dana		Prioritas			Target	Pagu Indikatif
						Semula	Menjadi	RKPD 2023	APBD 2023	RKPD 2023 Perubahan				Nasional	Daerah			
2.07.05.1.02.05	Pembinaan Pengupahan Skala Provinsi	Jumlah Perusahaan yang Mendapatkan Pembinaan Pengupahan Skala Provinsi				40 Perusahaan	40 Perusahaan	150,000,000	0	0	Semua Kab/Kota, Semua Kecamatan, Semua Kelurahan	PENDAPATAN ASLI DAERAH (PAD)	Memperkuat Ketahanan Ekonomi Untuk Pertumbuhan Yang Berkualitas dan Berkeadilan	2. Peningkatan daya saing perekonomian daerah melalui peningkatan nilai tambah sektor-sektor unggulan	Kantor Dinas, Pekerja dan Pemberi Kerja	40 Perusahaan	200,000,000	DINAS TRANSMIGRASI DAN TENAGA KERJA
2.07.05.1.03	Penetapan Upah Minimum Provinsi (UMP), Upah Minimum Sektoral Provinsi (UMSP), Upah Minimum Kabupaten/Kota (UMK), dan Upah Minimum Sektoral Kabupaten/Kota (UMSK)	Ditetapkannya upah minimum (UMP)	Pergub		Pergub	1 Pergub	1 Pergub	150,000,000	73,879,000	73,879,000						1 Pergub	200,000,000	
2.07.05.1.03.01	Penetapan Upah Minimum Provinsi (UMP)	Jumlah Penetapan UMP				1 Surat Keputusan	1 Surat Keputusan	150,000,000	73,879,000	73,879,000	Kota Kendari, Semua Kecamatan, Semua Kelurahan	PENDAPATAN ASLI DAERAH (PAD)		2. Peningkatan daya saing perekonomian daerah melalui peningkatan nilai tambah sektor-sektor unggulan	Kantor Dinas dan Dewan Pengupahan Sultra	1 Surat Keputusan	200,000,000	DINAS TRANSMIGRASI DAN TENAGA KERJA
2.07.06	PROGRAM PENGAWASAN KETENAGAKERJAAN	Persentase perusahaan yang menerapkan peraturan normaketenagakerjaan	Persen		Persen	25 Persen	25 Persen	225,000,000	138,078,000	138,078,000						25 Persen	450,000,000	
2.07.06.1.01	Penyelenggaraan Pengawasan Ketenagakerjaan	Terlaksananya penerapan norma kerja di perusahaan	Perusahaan		Perusahaan	200 Perusahaan	200 Perusahaan	225,000,000	138,078,000	138,078,000						200 Perusahaan	450,000,000	
2.07.06.1.01.01	Pengawasan Pelaksanaan Norma Kerja di Perusahaan	Jumlah Perusahaan yang Menerapkan Norma Ketenagakerjaan di Perusahaan (Termasuk Perusahaan yang Mempekerjakan TKA)				75 Perusahaan	75 Perusahaan	75,000,000	46,532,000	46,532,000	Semua Kab/Kota, Semua Kecamatan, Semua Kelurahan	PENDAPATAN ASLI DAERAH (PAD)		2. Peningkatan daya saing perekonomian daerah melalui peningkatan nilai tambah sektor-sektor unggulan	Kantor Dinas, Pekerja dan Pemberi Kerja	75 Perusahaan	150,000,000	DINAS TRANSMIGRASI DAN TENAGA KERJA
2.07.06.1.01.02	Penegakan Hukum Ketenagakerjaan di Perusahaan	Jumlah Kasus Permasalahan Hukum yang Diselesaikan				25 Kasus	25 Kasus	75,000,000	43,241,000	43,241,000	Semua Kab/Kota, Semua Kecamatan, Semua Kelurahan	PENDAPATAN ASLI DAERAH (PAD)		2. Peningkatan daya saing perekonomian daerah melalui peningkatan nilai tambah sektor-sektor unggulan	Kantor Dinas, Pekerja dan Pemberi Kerja	25 Kasus	200,000,000	DINAS TRANSMIGRASI DAN TENAGA KERJA

**Penetapan Perubahan Rencana Kerja Pemerintah Daerah (RKPD)
Provinsi Sulawesi Tenggara
Tahun 2023**

Kode	Urusan/ Bidang Urusan/ Program/ Kegiatan/ Sub Kegiatan	Indikator Program/ Kegiatan/ Sub Kegiatan	Target Akhir Periode RPJMD	Realisasi Capaian RKPD Tahun 2021	Prakiraan Capaian Target RKPD Tahun 2022	Capaian Kinerja dan Kerangka Pendanaan									Kelompok Sasaran	Prakiraan Maju Rencana Tahun 2024		Perangkat Daerah Penanggung Jawab
						Target 2023		Pagu Indikatif			Lokasi	Sumber Dana	Prioritas			Target	Pagu Indikatif	
						Semula	Menjadi	RKPD 2023	APBD 2023	RKPD 2023 Perubahan			Nasional	Daerah				
2 07 06 1.01 03	Pelayanan Keselamatan dan Kesehatan Kerja di Perusahaan	Jumlah Perusahaan yang Menerapkan K3				100 Perusahaan	100 Perusahaan	75,000,000	48,305,000	48,305,000	Semua Kab/Kota, Semua Kecamatan, Semua Kelurahan	PENDAPATAN ASLI DAERAH (PAD)	2. Peningkatan daya saing perekonomian daerah melalui peningkatan nilai tambah sektor-sektor unggulan	Kantor Dinas, Pekerja dan Pemberi Kerja	100 Perusahaan	100,000,000	DINAS TRANSMIGRASI DAN TENAGA KERJA	
3	URUSAN PEMERINTAHAN PILIHAN																	
3 32	URUSAN PEMERINTAHAN BIDANG TRANSMIGRASI							425,000,000	210,211,000	210,211,000						525,000,000		
3 32 02	PROGRAM Perencanaan KAWASAN TRANSMIGRASI	Kawasan transmigrasi yang difasilitasi penetapannya dan pengurusan legal aspek pertanahannya	Kawasan		Kawasan	1 Kawasan	1 Kawasan	125,000,000	63,350,000	63,350,000						1 Kawasan	175,000,000	
3 32 02 1.01	Pencadangan Tanah untuk Kawasan Transmigrasi	Teridentifikasinya potensi kawasan transmigrasi Terlaksananya penatausahaan pencadangan tanah untuk kawasan transmigrasi	Dokumen Dokumen		Dokumen Dokumen	1 Dokumen 1 Dokumen	1 Dokumen 1 Dokumen	125,000,000	63,350,000	63,350,000						1 Dokumen 1 Dokumen	175,000,000	
3 32 02 1.01 01	Identifikasi Potensi Kawasan Transmigrasi	Jumlah Dokumen Hasil Identifikasi Potensi Kawasan Transmigrasi yang Bisa Dibangun dan Dikerjasamakan dengan Daerah Lain				1 Dokumen	1 Dokumen	50,000,000	32,985,000	32,985,000	Kab. Konawe, Semua Kecamatan, Semua Kelurahan	PENDAPATAN ASLI DAERAH (PAD)	2. Peningkatan daya saing perekonomian daerah melalui peningkatan nilai tambah sektor-sektor unggulan	Unit pemukima n transmigra si	1 Dokumen	75,000,000	DINAS TRANSMIGRASI DAN TENAGA KERJA	
3 32 02 1.01 04	Penatausahaan Pencadangan Tanah untuk Kawasan Transmigrasi	Dokumen Usulan Pencadangan Tanah untuk Kawasan Transmigrasi				4 Dokumen	4 Dokumen	75,000,000	30,365,000	30,365,000	Kab. Konawe, Semua Kecamatan, Semua Kelurahan Kab. Muna, Semua Kecamatan, Semua Kelurahan Kab. Buton Tengah, Semua Kecamatan, Semua Kelurahan Kab. Kolaka Timur, Semua Kecamatan, Semua	PENDAPATAN ASLI DAERAH (PAD)	2. Peningkatan daya saing perekonomian daerah melalui peningkatan nilai tambah sektor-sektor unggulan	Unit pemukima n transmigra si	4 Dokumen	100,000,000	DINAS TRANSMIGRASI DAN TENAGA KERJA	

**Penetapan Perubahan Rencana Kerja Pemerintah Daerah (RKPD)
Provinsi Sulawesi Tenggara
Tahun 2023**

Kode	Urusan/ Bidang Urusan/ Program/ Kegiatan/ Sub Kegiatan	Indikator Program/ Kegiatan/ Sub Kegiatan	Target Akhir Periode RPJMD	Realisasi Capaian RKPD Tahun 2021	Prakiraan Capaian Target RKPD Tahun 2022	Capaian Kinerja dan Kerangka Pendanaan						Kelompok Sasaran	Prakiraan Maju Rencana Tahun 2024		Perangkat Daerah Penanggung Jawab			
						Target 2023		Pagu Indikatif			Lokasi		Sumber Dana	Prioritas		Target	Pagu Indikatif	
						Semula	Menjadi	RKPD 2023	APBD 2023	RKPD 2023 Perubahan				Nasional				Daerah
3 32 03	PROGRAM PEMBANGUNAN KAWASAN TRANSMIGRASI	Jumlah KK transmigran yang ditempatkan	KK		KK	200 KK	200 KK	150,000,000	83,986,000	83,986,000			200 KK	200,000,000				
3 32 03 1.01	Penataan Persebaran Penduduk yang Berasal dari Lintas Daerah Kabupaten/Kota dalam 1 (Satu) Daerah Provinsi	Lingkungan hunian fisik, sosial, ekonomi yang telah disiapkan Terlaksananya pemindahan dan penempatan transmigrasi Terlaksananya penyiapan lingkungan hunian fisik, sosial, ekonomi yang telah disiapkan	Dokumen KK Dokumen		Dokumen KK Dokumen	1 Dokumen 200 KK 1 Dokumen	1 Dokumen 200 KK 1 Dokumen	150,000,000	83,986,000	83,986,000			1 Dokumen 200 KK 1 Dokumen	200,000,000				
3 32 03 1.01 02	Penyiapan Lingkungan Hunian Fisik, Sosial, Ekonomi bagi Penduduk Setempat dan Transmigran	Jumlah Dokumen Hasil Evaluasi Kelayakan Lingkungan dan Permukiman Transmigrasi (Yang Memenuhi Kriteria Layak Huni, Layak Usaha dan Layak Berkembang)				4 Dokumen	4 Dokumen	75,000,000	40,965,000	40,965,000	Kab. Konawe, Semua Kecamatan, Semua Kelurahan Kab. Muna, Semua Kecamatan, Semua Kelurahan Kab. Buton Tengah, Semua Kecamatan, Semua Kelurahan Kab. Kolaka Timur, Semua Kecamatan, Semua Kelurahan	PENDAPATAN ASLI DAERAH (PAD)	2. Peningkatan daya saing perekonomian daerah melalui peningkatan nilai tambah sektor-sektor unggulan	Unit pemukima n transmigra si	4 Dokumen	100,000,000	DINAS TRANSMIGRASI DAN TENAGA KERJA	

**Penetapan Perubahan Rencana Kerja Pemerintah Daerah (RKPD)
Provinsi Sulawesi Tenggara
Tahun 2023**

Kode	Urusan/ Bidang Urusan/ Program/ Kegiatan/ Sub Kegiatan	Indikator Program/ Kegiatan/ Sub Kegiatan	Target Akhir Periode RPJMD	Realisasi Capaian RKPD Tahun 2021	Prakiraan Capaian Target RKPD Tahun 2022	Capaian Kinerja dan Kerangka Pendanaan							Kelompok Sasaran	Prakiraan Maju Rencana Tahun 2024		Perangkat Daerah Penanggung Jawab		
						Target 2023		Pagu Indikatif			Lokasi	Sumber Dana		Prioritas			Target	Pagu Indikatif
						Semula	Menjadi	RKPD 2023	APBD 2023	RKPD 2023 Perubahan				Nasional	Daerah			
3 32 03 1.01 04	Pemindahan dan Penempatan Transmigran yang Berasal dari Lintas Daerah Kabupaten/Kota dalam Provinsi	Jumlah Transmigran yang Ditempatkan				200 Kepala Keluarga	200 Kepala Keluarga	75,000,000	43,021,000	43,021,000	Kab. Konawe, Semua Kecamatan, Semua Kelurahan Kab. Muna, Semua Kecamatan, Semua Kelurahan Kab. Buton Tengah, Semua Kecamatan, Semua Kelurahan Kab. Kolaka Timur, Semua Kecamatan, Semua Kelurahan	PENDAPATAN ASLI DAERAH (PAD)	2. Peningkatan daya saing perekonomian daerah melalui peningkatan nilai tambah sektor-sektor unggulan	Unit pemukiman transmigrasi	200 Kepala Keluarga	100,000,000	DINAS TRANSMIGRASI DAN TENAGA KERJA	
3 32 04	PROGRAM PENGEMBANGAN KAWASAN TRANSMIGRASI	Indeks perkembangan kawasan transmigrasi	Indeks		Indeks	55,0 Indeks	55,0 Indeks	150,000,000	62,875,000	62,875,000				55,0 Indeks	150,000,000			
3 32 04 1.01	Pengembangan Satuan Permukiman pada Tahap Pemantapan	Terwujudnya penguatan infrastruktur sosial, ekonomi dan kelembagaan dalam rangka pemantapan satuan pemukiman	Kimtrans		Kimtrans	4 Kimtrans	4 Kimtrans	150,000,000	62,875,000	62,875,000				4 Kimtrans	150,000,000			

**Penetapan Perubahan Rencana Kerja Pemerintah Daerah (RKPD)
Provinsi Sulawesi Tenggara
Tahun 2023**

Kode	Urusan/ Bidang Urusan/ Program/ Kegiatan/ Sub Kegiatan	Indikator Program/ Kegiatan/ Sub Kegiatan	Target Akhir Periode RPJMD	Realisasi Capaian RKPD Tahun 2021	Prakiraan Capaian Target RKPD Tahun 2022	Capaian Kinerja dan Kerangka Pendanaan							Kelompok Sasaran	Prakiraan Maju Rencana Tahun 2024		Perangkat Daerah Penanggung Jawab		
						Target 2023		Pagu Indikatif			Lokasi	Sumber Dana		Prioritas			Target	Pagu Indikatif
						Semula	Menjadi	RKPD 2023	APBD 2023	RKPD 2023 Perubahan				Nasional	Daerah			
3 32 04 1.01 02	Penguatan Infrastruktur Sosial, Ekonomi dan Kelembagaan dalam rangka Pemantapan Satuan Pemukiman	Jumlah Satuan Permukiman yang Dikembangkan dalam Rangka Penguatan Infrastruktur Sosial, Ekonomi dan Kelembagaan				4 Satuan Permukiman	4 Satuan Permukiman	150,000,000	62,875,000	62,875,000	Kab. Konawe, Semua Kecamatan, Semua Kelurahan Kab. Muna, Semua Kecamatan, Semua Kelurahan Kab. Konawe Utara, Semua Kecamatan, Semua Kelurahan Kab. Muna Barat, Semua Kecamatan, Semua Kelurahan	PENDAPATAN ASLI DAERAH (PAD)	2. Peningkatan daya saing perekonomian daerah melalui peningkatan nilai tambah sektor-sektor unggulan	Unit pemukiman transmigrasi	4 Satuan Permukiman	150,000,000	DINAS TRANSMIGRASI DAN TENAGA KERJA	
3						URUSAN PEMERINTAHAN PILIHAN												
3 32								250,000,000	110,002,165	110,002,165					300,000,000			
3 32 03	PROGRAM PEMBANGUNAN KAWASAN TRANSMIGRASI	Jumlah KK transmigran yang ditempatkan	KK		KK	200 KK	200 KK	250,000,000	110,002,165	110,002,165				200 KK	300,000,000			
3 32 03 1.01	Penataan Persebaran Penduduk yang Berasal dari Lintas Daerah Kabupaten/Kota dalam 1 (Satu) Daerah Provinsi	Terselenggaranya pelatihan transmigrasi	KK		KK	60 KK	60 KK	250,000,000	110,002,165	110,002,165				60 KK	300,000,000			
3 32 03 1.01 06	Pelatihan Transmigrasi	Jumlah Calon Transmigran/Transmigran yang Mendapatkan Pelatihan				60 Orang	60 Orang	250,000,000	110,002,165	110,002,165	Kab. Konawe, Semua Kecamatan, Semua Kelurahan Kab. Kolaka Timur, Semua Kecamatan, Semua Kelurahan	PENDAPATAN ASLI DAERAH (PAD)	2. Peningkatan daya saing perekonomian daerah melalui peningkatan nilai tambah sektor-sektor unggulan	Unit pemukiman transmigrasi	60 Orang	300,000,000	DINAS TRANSMIGRASI DAN TENAGA KERJA	
TOTAL								17,868,819,000	15,306,152,751	15,306,152,751					19,283,819,000			

**Penetapan Perubahan Rencana Kerja Pemerintah Daerah (RKPD)
Provinsi Sulawesi Tenggara
Tahun 2023**

Kode	Urusan/ Bidang Urusan/ Program/ Kegiatan/ Sub Kegiatan	Indikator Program/ Kegiatan/ Sub Kegiatan	Target Akhir Periode RPJMD	Realisasi Capaian RKPD Tahun 2021	Prakiraan Capaian Target RKPD Tahun 2022	Capaian Kinerja dan Kerangka Pendanaan							Kelompok Sasaran	Prakiraan Maju Rencana Tahun 2024		Perangkat Daerah Penanggung Jawab							
						Target 2023		Pagu Indikatif			Lokasi	Sumber Dana		Prioritas			Target	Pagu Indikatif					
						Semula	Menjadi	RKPD 2023	APBD 2023	RKPD 2023 Perubahan				Nasional	Daerah								
2						URUSAN PEMERINTAHAN WAJIB YANG TIDAK BERKAITAN DENGAN PELAYANAN DASAR																	
2	08					URUSAN PEMERINTAHAN BIDANG PEMBERDAYAAN PEREMPUAN DAN PERLINDUNGAN ANAK			13,574,169,422	9,992,055,354	9,992,055,354					14,591,328,585							
2	08	01				PROGRAM PENUNJANG URUSAN PEMERINTAHAN DAERAH PROVINSI	Cakupan Pelayanan Penunjang Urusan Pemerintahan Daerah Provinsi	persen		persen	100 persen	100 persen	9,555,116,632	7,965,686,309	7,965,686,309			100 persen	10,089,914,245				
2	08	01	1.01			Perencanaan, Penganggaran, dan Evaluasi Kinerja Perangkat Daerah	Jumlah dokumen perencanaan dan dokumen evaluasi kinerja Perangkat Daerah	dokumen		dokumen	9 dokumen	9 dokumen	392,648,386	222,541,312	222,541,312			9 dokumen	417,181,420				
2	08	01	1.01	01		Penyusunan Dokumen Perencanaan Perangkat Daerah	Jumlah Dokumen Perencanaan Perangkat Daerah				2 Dokumen	2 Dokumen	20,894,293	75,866,512	75,866,512	Kota Kendari, Semua Kecamatan, Semua Kelurahan	PENDAPATAN ASLI DAERAH (PAD)	Meningkatkan Sumber Daya Manusia Yang Berkualitas Dan Berdaya Saing	3. Tata kelola pemerintahan yang baik 3. Tata kelola pemerintahan yang baik 3. Tata kelola pemerintahan yang baik	Dinas Pemberdayaan Perempuan, Perlindungan Anak, Pengendalian Penduduk dan Keluarga Berencana	2 Dokumen	21,939,008	DINAS PEMBERDAYAAN PEREMPUAN, PERLINDUNGAN ANAK, PENGENDALIAN PENDUDUK DAN KELUARGA BERENCANA
2	08	01	1.01	02		Koordinasi dan Penyusunan Dokumen RKA-SKPD	Jumlah Dokumen RKA-SKPD dan Laporan Hasil Koordinasi Penyusunan Dokumen RKA-SKPD				1 Dokumen	1 Dokumen	10,788,950	14,759,100	14,759,100	Kota Kendari, Semua Kecamatan, Semua Kelurahan	PENDAPATAN ASLI DAERAH (PAD)	Meningkatkan Sumber Daya Manusia Yang Berkualitas Dan Berdaya Saing	3. Tata kelola pemerintahan yang baik	Dinas Pemberdayaan Perempuan, Perlindungan Anak, Pengendalian Penduduk dan Keluarga Berencana	1 Dokumen	16,235,010	DINAS PEMBERDAYAAN PEREMPUAN, PERLINDUNGAN ANAK, PENGENDALIAN PENDUDUK DAN KELUARGA BERENCANA
2	08	01	1.01	03		Koordinasi dan Penyusunan Dokumen Perubahan RKA-SKPD	Jumlah Dokumen Perubahan RKA-SKPD dan Laporan Hasil Koordinasi Penyusunan Dokumen Perubahan RKA-SKPD				1 Dokumen	1 Dokumen	10,788,950	8,389,000	8,389,000	Kota Kendari, Semua Kecamatan, Semua Kelurahan	PENDAPATAN ASLI DAERAH (PAD)	Meningkatkan Sumber Daya Manusia Yang Berkualitas Dan Berdaya Saing	3. Tata kelola pemerintahan yang baik	Dinas Pemberdayaan Perempuan, Perlindungan Anak, Pengendalian Penduduk dan Keluarga Berencana	1 Dokumen	11,326,398	DINAS PEMBERDAYAAN PEREMPUAN, PERLINDUNGAN ANAK, PENGENDALIAN PENDUDUK DAN KELUARGA BERENCANA

**Penetapan Perubahan Rencana Kerja Pemerintah Daerah (RKPD)
Provinsi Sulawesi Tenggara
Tahun 2023**

Kode	Urusan/ Bidang Urusan/ Program/ Kegiatan/ Sub Kegiatan	Indikator Program/ Kegiatan/ Sub Kegiatan	Target Akhir Periode RPJMD	Realisasi Capaian RKPD Tahun 2021	Prakiraan Capaian Target RKPD Tahun 2022	Capaian Kinerja dan Kerangka Pendanaan								Kelompok Sasaran	Prakiraan Maju Rencana Tahun 2024		Perangkat Daerah Penanggung Jawab	
						Target 2023		Pagu Indikatif			Lokasi	Sumber Dana	Prioritas		Target	Pagu Indikatif		
						Semula	Menjadi	RKPD 2023	APBD 2023	RKPD 2023 Perubahan			Nasional					Daerah
2.08.01.1.01.04	Koordinasi dan Penyusunan DPA-SKPD	Jumlah Dokumen DPA-SKPD dan Laporan Hasil Koordinasi Penyusunan Dokumen DPA-SKPD				1 Dokumen	1 Dokumen	10,788,950	3,533,000	3,533,000	Kota Kendari, Semua Kecamatan, Semua Kelurahan	PENDAPATAN ASLI DAERAH (PAD)	Meningkatkan Sumber Daya Manusia Yang Berkualitas Dan Berdaya Saing	3. Tata kelola pemerintahan yang baik	Dinas Pemberdayaan Perempuan, Perlindungan Anak, Pengendalian Penduduk dan Keluarga Berencana	1 Dokumen	11,326,398	DINAS PEMBERDAYAAN PEREMPUAN, PERLINDUNGAN ANAK, PENGENDALIAN PENDUDUK DAN KELUARGA BERENCANA
2.08.01.1.01.05	Koordinasi dan Penyusunan Perubahan DPA-SKPD	Jumlah Dokumen Perubahan DPA-SKPD dan Laporan Hasil Koordinasi Penyusunan Dokumen Perubahan DPA-SKPD				1 Dokumen	1 Dokumen	10,788,950	3,533,000	3,533,000	Kota Kendari, Semua Kecamatan, Semua Kelurahan	PENDAPATAN ASLI DAERAH (PAD)	Meningkatkan Sumber Daya Manusia Yang Berkualitas Dan Berdaya Saing	3. Tata kelola pemerintahan yang baik	Dinas Pemberdayaan Perempuan, Perlindungan Anak, Pengendalian Penduduk dan Keluarga Berencana	1 Dokumen	11,326,398	DINAS PEMBERDAYAAN PEREMPUAN, PERLINDUNGAN ANAK, PENGENDALIAN PENDUDUK DAN KELUARGA BERENCANA
2.08.01.1.01.06	Koordinasi dan Penyusunan Laporan Capaian Kinerja dan Ikhtisar Realisasi Kinerja SKPD	Jumlah Laporan Capaian Kinerja dan Ikhtisar Realisasi Kinerja SKPD dan Laporan Hasil Koordinasi Penyusunan Laporan Capaian Kinerja dan Ikhtisar Realisasi Kinerja SKPD				3 Laporan	3 Laporan	5,894,293	18,396,500	18,396,500	Kota Kendari, Semua Kecamatan, Semua Kelurahan	PENDAPATAN ASLI DAERAH (PAD)	Meningkatkan Sumber Daya Manusia Yang Berkualitas Dan Berdaya Saing	3. Tata kelola pemerintahan yang baik 3. Tata kelola pemerintahan yang baik 3. Tata kelola pemerintahan yang baik	Dinas Pemberdayaan Perempuan, Perlindungan Anak, Pengendalian Penduduk dan Keluarga Berencana	3 Laporan	6,189,008	DINAS PEMBERDAYAAN PEREMPUAN, PERLINDUNGAN ANAK, PENGENDALIAN PENDUDUK DAN KELUARGA BERENCANA
2.08.01.1.01.07	Evaluasi Kinerja Perangkat Daerah	Jumlah Laporan Evaluasi Kinerja Perangkat Daerah				1 Laporan	1 Laporan	322,704,000	98,064,200	98,064,200	Semua Kab/Kota, Semua Kecamatan, Semua Kelurahan	PENDAPATAN ASLI DAERAH (PAD)	Meningkatkan Sumber Daya Manusia Yang Berkualitas Dan Berdaya Saing	3. Tata kelola pemerintahan yang baik	Dinas Pemberdayaan Perempuan, Perlindungan Anak, Pengendalian Penduduk dan Keluarga Berencana	1 Laporan	338,839,200	DINAS PEMBERDAYAAN PEREMPUAN, PERLINDUNGAN ANAK, PENGENDALIAN PENDUDUK DAN KELUARGA BERENCANA
2.08.01.1.02	Administrasi Keuangan Perangkat Daerah	Jumlah dokumen laporan pengelolaan administrasi keuangan Perangkat Daerah	Laporan		Laporan	31 Laporan	31 Laporan	6,773,869,403	6,160,898,447	6,160,898,447						31 Laporan	7,112,562,873	

**Penetapan Perubahan Rencana Kerja Pemerintah Daerah (RKPD)
Provinsi Sulawesi Tenggara
Tahun 2023**

Kode	Urusan/ Bidang Urusan/ Program/ Kegiatan/ Sub Kegiatan	Indikator Program/ Kegiatan/ Sub Kegiatan	Target Akhir Periode RPJMD	Realisasi Capaian RKPD Tahun 2021	Prakiraan Capaian Target RKPD Tahun 2022	Capaian Kinerja dan Kerangka Pendanaan							Kelompok Sasaran	Prakiraan Maju Rencana Tahun 2024		Perangkat Daerah Penanggung Jawab		
						Target 2023		Pagu Indikatif			Lokasi	Sumber Dana		Prioritas			Target	Pagu Indikatif
						Semula	Menjadi	RKPD 2023	APBD 2023	RKPD 2023 Perubahan				Nasional	Daerah			
2.08.01.1.02.01	Penyediaan Gaji dan Tunjangan ASN	Jumlah Orang yang Menerima Gaji dan Tunjangan ASN				896 Orang/Bulan	896 Orang/Bulan	6,616,430,648	6,013,584,687	6,013,584,687	Kota Kendari, Semua Kecamatan, Semua Kelurahan	PENDAPATAN ASLI DAERAH (PAD) Dana Transfer Umum-Dana Alokasi Umum	Meningkatkan Sumber Daya Manusia Yang Berkualitas Dan Berdaya Saing	3. Tata kelola pemerintahan yang baik	Dinas Pemberdayaan Perempuan, Perlindungan Anak, Pengendalian Penduduk dan Keluarga Berencana	896 Orang/Bulan	6,947,252,180	DINAS PEMBERDAYAAN PEREMPUAN, PERLINDUNGAN ANAK, PENGENDALIAN PENDUDUK DAN KELUARGA BERENCANA
2.08.01.1.02.02	Penyediaan Administrasi Pelaksanaan Tugas ASN	Jumlah Dokumen Hasil Penyediaan Administrasi Pelaksanaan Tugas ASN				12 Dokumen	12 Dokumen	95,785,200	99,480,000	99,480,000	Kota Kendari, Semua Kecamatan, Semua Kelurahan	PENDAPATAN ASLI DAERAH (PAD)	Meningkatkan Sumber Daya Manusia Yang Berkualitas Dan Berdaya Saing	3. Tata kelola pemerintahan yang baik	Dinas Pemberdayaan Perempuan, Perlindungan Anak, Pengendalian Penduduk dan Keluarga Berencana	12 Dokumen	100,574,460	DINAS PEMBERDAYAAN PEREMPUAN, PERLINDUNGAN ANAK, PENGENDALIAN PENDUDUK DAN KELUARGA BERENCANA
2.08.01.1.02.05	Koordinasi dan Penyusunan Laporan Keuangan Akhir Tahun SKPD	Jumlah Laporan Keuangan Akhir Tahun SKPD dan Laporan Hasil Koordinasi Penyusunan Laporan Keuangan Akhir Tahun SKPD				1 Laporan	1 Laporan	5,894,293	5,356,000	5,356,000	Kota Kendari, Semua Kecamatan, Semua Kelurahan	PENDAPATAN ASLI DAERAH (PAD)	Meningkatkan Sumber Daya Manusia Yang Berkualitas Dan Berdaya Saing	3. Tata kelola pemerintahan yang baik	Dinas Pemberdayaan Perempuan, Perlindungan Anak, Pengendalian Penduduk dan Keluarga Berencana	1 Laporan	6,189,008	DINAS PEMBERDAYAAN PEREMPUAN, PERLINDUNGAN ANAK, PENGENDALIAN PENDUDUK DAN KELUARGA BERENCANA
2.08.01.1.02.07	Koordinasi dan Penyusunan Laporan Keuangan Bulanan/ Triwulanan/Semesteran SKPD	Jumlah Laporan Keuangan Bulanan/ Triwulanan/Semesteran SKPD dan Laporan Koordinasi Penyusunan Laporan Keuangan Bulanan/Triwulanan/Semesteran SKPD				18 Laporan	18 Laporan	55,759,262	42,477,760	42,477,760	Kota Kendari, Semua Kecamatan, Semua Kelurahan	PENDAPATAN ASLI DAERAH (PAD)	Meningkatkan Sumber Daya Manusia Yang Berkualitas Dan Berdaya Saing	3. Tata kelola pemerintahan yang baik	Dinas Pemberdayaan Perempuan, Perlindungan Anak, Pengendalian Penduduk dan Keluarga Berencana	18 Laporan	58,547,225	DINAS PEMBERDAYAAN PEREMPUAN, PERLINDUNGAN ANAK, PENGENDALIAN PENDUDUK DAN KELUARGA BERENCANA

**Penetapan Perubahan Rencana Kerja Pemerintah Daerah (RKPD)
Provinsi Sulawesi Tenggara
Tahun 2023**

Kode	Urusan/ Bidang Urusan/ Program/ Kegiatan/ Sub Kegiatan	Indikator Program/ Kegiatan/ Sub Kegiatan	Target Akhir Periode RPJMD	Realisasi Capaian RKPD Tahun 2021	Prakiraan Capaian Target RKPD Tahun 2022	Capaian Kinerja dan Kerangka Pendanaan					Kelompok Sasaran	Prakiraan Maju Rencana Tahun 2024		Perangkat Daerah Penanggung Jawab				
						Target 2023		Pagu Indikatif				Lokasi	Sumber Dana		Prioritas		Target	Pagu Indikatif
						Semula	Menjadi	RKPD 2023	APBD 2023	RKPD 2023 Perubahan					Nasional	Daerah		
2.08.01.1.05	Administrasi Kepegawaian Perangkat Daerah	Jumlah SDM Aparatur yang memenuhi standar/kaidah disiplin dan lulus pendidikan kompetensi spesifik tupoksi/profesi	Orang		Orang	314 Orang	314 Orang	298,000,670	178,562,000	178,562,000			314 Orang	312,900,704				
2.08.01.1.05.02	Pengadaan Pakaian Dinas Beserta Atribut Kelengkapannya	Jumlah Paket Pakaian Dinas Beserta Atribut Kelengkapan				264 Paket	264 Paket	138,600,000	70,000,000	70,000,000	Kota Kendari, Semua Kecamatan, Semua Kelurahan	PENDAPATAN ASLI DAERAH (PAD)	Meningkatkan Sumber Daya Manusia Yang Berkualitas Dan Berdaya Saing	3. Tata kelola pemerintahan yang baik	ASN Dinas Pemberdayaan Perempuan, Perlindungan Anak, Pengendalian Penduduk dan Keluarga Berencana	264 Paket	145,530,000	DINAS PEMBERDAYAAN PEREMPUAN, PERLINDUNGAN ANAK, PENGENDALIAN PENDUDUK DAN KELUARGA BERENCANA
2.08.01.1.05.09	Pendidikan dan Pelatihan Pegawai Berdasarkan Tugas dan Fungsi	Jumlah Pegawai Berdasarkan Tugas dan Fungsi yang Mengikuti Pendidikan dan Pelatihan				5 Orang	5 Orang	66,525,420	0	0	Semua Kab/Kota, Semua Kecamatan, Semua Kelurahan	PENDAPATAN ASLI DAERAH (PAD)	Meningkatkan Sumber Daya Manusia Yang Berkualitas Dan Berdaya Saing	3. Tata kelola pemerintahan yang baik	ASN Dinas Pemberdayaan Perempuan, Perlindungan Anak, Pengendalian Penduduk dan Keluarga Berencana	5 Orang	69,851,691	DINAS PEMBERDAYAAN PEREMPUAN, PERLINDUNGAN ANAK, PENGENDALIAN PENDUDUK DAN KELUARGA BERENCANA
2.08.01.1.05.10	Sosialisasi Peraturan Perundang-Undangan	Jumlah Orang yang Mengikuti Sosialisasi Peraturan Perundang-Undangan				15 Orang	15 Orang	30,958,417	0	0	Semua Kab/Kota, Semua Kecamatan, Semua Kelurahan	PENDAPATAN ASLI DAERAH (PAD)	Meningkatkan Sumber Daya Manusia Yang Berkualitas Dan Berdaya Saing	3. Tata kelola pemerintahan yang baik	ASN Dinas Pemberdayaan Perempuan, Perlindungan Anak, Pengendalian Penduduk dan Keluarga Berencana	15 Orang	32,506,338	DINAS PEMBERDAYAAN PEREMPUAN, PERLINDUNGAN ANAK, PENGENDALIAN PENDUDUK DAN KELUARGA BERENCANA

**Penetapan Perubahan Rencana Kerja Pemerintah Daerah (RKPD)
Provinsi Sulawesi Tenggara
Tahun 2023**

Kode	Urusan/ Bidang Urusan/ Program/ Kegiatan/ Sub Kegiatan	Indikator Program/ Kegiatan/ Sub Kegiatan	Target Akhir Periode RPJMD	Realisasi Capaian RKPD Tahun 2021	Prakiraan Capaian Target RKPD Tahun 2022	Capaian Kinerja dan Kerangka Pendanaan								Kelompok Sasaran	Prakiraan Maju Rencana Tahun 2024		Perangkat Daerah Penanggung Jawab	
						Target 2023		Pagu Indikatif			Lokasi	Sumber Dana	Prioritas		Target	Pagu Indikatif		
						Semula	Menjadi	RKPD 2023	APBD 2023	RKPD 2023 Perubahan			Nasional					Daerah
2.08.01.1.05.11	Bimbingan Teknis Implementasi Peraturan Perundang-Undangan	Jumlah Orang yang Mengikuti Bimbingan Teknis Implementasi Peraturan Perundang-Undangan				30 Orang	30 Orang	61,916,833	108,562,000	108,562,000	Semua Kab/Kota, Semua Kecamatan, Semua Kelurahan	PENDAPATAN ASLI DAERAH (PAD)	Meningkatkan Sumber Daya Manusia Yang Berkualitas Dan Berdaya Saing	3. Tata kelola pemerintahan yang baik	ASN Dinas Pemberdayaan Perempuan, Perlindungan Anak, Pengendalian Penduduk dan Keluarga Berencana	30 Orang	65,012,675	DINAS PEMBERDAYAAN PEREMPUAN, PERLINDUNGAN ANAK, PENGENDALIAN PENDUDUK DAN KELUARGA BERENCANA
2.08.01.1.06	Administrasi Umum Perangkat Daerah	Jumlah kegiatan pengelolaan administrasi perkantoran dan pengadaan sarana/prasarana perkantoran yang dilaksanakan	Kegiatan		Kegiatan	9 Kegiatan	9 Kegiatan	777,600,015	773,594,750	773,594,750					9 Kegiatan	813,960,093		
2.08.01.1.06.01	Penyediaan Komponen Instalasi Listrik/Penerangan Bangunan Kantor	Jumlah Paket Komponen Instalasi Listrik/Penerangan Bangunan Kantor yang Disediakan				12 Paket	12 Paket	15,455,534	6,149,800	6,149,800	Kota Kendari, Semua Kecamatan, Semua Kelurahan	PENDAPATAN ASLI DAERAH (PAD)	Meningkatkan Sumber Daya Manusia Yang Berkualitas Dan Berdaya Saing	3. Tata kelola pemerintahan yang baik	Dinas Pemberdayaan Perempuan, Perlindungan Anak, Pengendalian Penduduk dan Keluarga Berencana	12 Paket	16,228,311	DINAS PEMBERDAYAAN PEREMPUAN, PERLINDUNGAN ANAK, PENGENDALIAN PENDUDUK DAN KELUARGA BERENCANA
2.08.01.1.06.02	Penyediaan Peralatan dan Perlengkapan Kantor	Jumlah Paket Peralatan dan Perlengkapan Kantor yang Disediakan				15 Paket	15 Paket	10,000,000	14,444,200	14,444,200	Kota Kendari, Semua Kecamatan, Semua Kelurahan	PENDAPATAN ASLI DAERAH (PAD)	Meningkatkan Sumber Daya Manusia Yang Berkualitas Dan Berdaya Saing	3. Tata kelola pemerintahan yang baik	Dinas Pemberdayaan Perempuan, Perlindungan Anak, Pengendalian Penduduk dan Keluarga Berencana	15 Paket	10,500,000	DINAS PEMBERDAYAAN PEREMPUAN, PERLINDUNGAN ANAK, PENGENDALIAN PENDUDUK DAN KELUARGA BERENCANA

**Penetapan Perubahan Rencana Kerja Pemerintah Daerah (RKPD)
Provinsi Sulawesi Tenggara
Tahun 2023**

Kode	Urusan/ Bidang Urusan/ Program/ Kegiatan/ Sub Kegiatan	Indikator Program/ Kegiatan/ Sub Kegiatan	Target Akhir Periode RPJMD	Realisasi Capaian RKPD Tahun 2021	Prakiraan Capaian Target RKPD Tahun 2022	Capaian Kinerja dan Kerangka Pendanaan							Kelompok Sasaran	Prakiraan Maju Rencana Tahun 2024		Perangkat Daerah Penanggung Jawab		
						Target 2023		Pagu Indikatif			Lokasi	Sumber Dana		Prioritas			Target	Pagu Indikatif
						Semula	Menjadi	RKPD 2023	APBD 2023	RKPD 2023 Perubahan				Nasional	Daerah			
2.08.01.1.06.03	Penyediaan Peralatan Rumah Tangga	Jumlah Paket Peralatan Rumah Tangga yang Disediakan				25 Paket	25 Paket	14,191,271	23,046,250	23,046,250	Kota Kendari, Semua Kecamatan, Semua Kelurahan	PENDAPATAN ASLI DAERAH (PAD)	Meningkatkan Sumber Daya Manusia Yang Berkualitas Dan Berdaya Saing	3. Tata kelola pemerintahan yang baik	Dinas Pemberdayaan Perempuan, Perlindungan Anak, Pengendalian Penduduk dan Keluarga Berencana	25 Paket	14,900,835	DINAS PEMBERDAYAAN PEREMPUAN, PERLINDUNGAN ANAK, PENGENDALIAN PENDUDUK DAN KELUARGA BERENCANA
2.08.01.1.06.04	Penyediaan Bahan Logistik Kantor	Jumlah Paket Bahan Logistik Kantor yang Disediakan				27 Paket	27 Paket	24,191,271	25,614,800	25,614,800	Kota Kendari, Semua Kecamatan, Semua Kelurahan	PENDAPATAN ASLI DAERAH (PAD)	Meningkatkan Sumber Daya Manusia Yang Berkualitas Dan Berdaya Saing	3. Tata kelola pemerintahan yang baik	Dinas Pemberdayaan Perempuan, Perlindungan Anak, Pengendalian Penduduk dan Keluarga Berencana	27 Paket	25,400,835	DINAS PEMBERDAYAAN PEREMPUAN, PERLINDUNGAN ANAK, PENGENDALIAN PENDUDUK DAN KELUARGA BERENCANA
2.08.01.1.06.05	Penyediaan Barang Cetak dan Penggandaan	Jumlah Paket Barang Cetak dan Penggandaan yang Disediakan				9 Paket	9 Paket	74,365,759	22,728,000	22,728,000	Kota Kendari, Semua Kecamatan, Semua Kelurahan	PENDAPATAN ASLI DAERAH (PAD)	Meningkatkan Sumber Daya Manusia Yang Berkualitas Dan Berdaya Saing	3. Tata kelola pemerintahan yang baik	Dinas Pemberdayaan Perempuan, Perlindungan Anak, Pengendalian Penduduk dan Keluarga Berencana	9 Paket	78,084,047	DINAS PEMBERDAYAAN PEREMPUAN, PERLINDUNGAN ANAK, PENGENDALIAN PENDUDUK DAN KELUARGA BERENCANA
2.08.01.1.06.06	Penyediaan Bahan Bacaan dan Peraturan Perundang-Undangan	Jumlah Dokumen Bahan Bacaan dan Peraturan Perundang-Undangan yang Disediakan				108 Dokumen	108 Dokumen	13,305,199	14,520,000	14,520,000	Kota Kendari, Semua Kecamatan, Semua Kelurahan	PENDAPATAN ASLI DAERAH (PAD)	Meningkatkan Sumber Daya Manusia Yang Berkualitas Dan Berdaya Saing	3. Tata kelola pemerintahan yang baik	Dinas Pemberdayaan Perempuan, Perlindungan Anak, Pengendalian Penduduk dan Keluarga Berencana	108 Dokumen	13,970,459	DINAS PEMBERDAYAAN PEREMPUAN, PERLINDUNGAN ANAK, PENGENDALIAN PENDUDUK DAN KELUARGA BERENCANA

**Penetapan Perubahan Rencana Kerja Pemerintah Daerah (RKPD)
Provinsi Sulawesi Tenggara
Tahun 2023**

Kode	Urusan/ Bidang Urusan/ Program/ Kegiatan/ Sub Kegiatan	Indikator Program/ Kegiatan/ Sub Kegiatan	Target Akhir Periode RPJMD	Realisasi Capaian RKPD Tahun 2021	Prakiraan Capaian Target RKPD Tahun 2022	Capaian Kinerja dan Kerangka Pendanaan							Kelompok Sasaran	Prakiraan Maju Rencana Tahun 2024		Perangkat Daerah Penanggung Jawab		
						Target 2023		Pagu Indikatif			Lokasi	Sumber Dana		Prioritas			Target	Pagu Indikatif
						Semula	Menjadi	RKPD 2023	APBD 2023	RKPD 2023 Perubahan				Nasional	Daerah			
2.08.01.1.06.08	Fasilitasi Kunjungan Tamu	Jumlah Laporan Fasilitasi Kunjungan Tamu				12 Laporan	12 Laporan	50,398,481	36,140,400	36,140,400	Semua Kab/Kota, Semua Kecamatan, Semua Kelurahan	PENDAPATAN ASLI DAERAH (PAD)	Meningkatkan Sumber Daya Manusia Yang Berkualitas Dan Berdaya Saing	3. Tata kelola pemerintahan yang baik	Dinas Pemberdayaan Perempuan, Perlindungan Anak, Pengendalian Penduduk dan Keluarga Berencana	12 Laporan	50,398,481	DINAS PEMBERDAYAAN PEREMPUAN, PERLINDUNGAN ANAK, PENGENDALIAN PENDUDUK DAN KELUARGA BERENCANA
2.08.01.1.06.09	Penyelenggaraan Rapat Koordinasi dan Konsultasi SKPD	Jumlah Laporan Penyelenggaraan Rapat Koordinasi dan Konsultasi SKPD				70 Laporan	70 Laporan	550,692,500	630,951,300	630,951,300	Semua Kab/Kota, Semua Kecamatan, Semua Kelurahan	PENDAPATAN ASLI DAERAH (PAD)	Meningkatkan Sumber Daya Manusia Yang Berkualitas Dan Berdaya Saing	3. Tata kelola pemerintahan yang baik	Dinas Pemberdayaan Perempuan, Perlindungan Anak, Pengendalian Penduduk dan Keluarga Berencana	70 Laporan	578,227,125	DINAS PEMBERDAYAAN PEREMPUAN, PERLINDUNGAN ANAK, PENGENDALIAN PENDUDUK DAN KELUARGA BERENCANA
2.08.01.1.06.11	Dukungan Pelaksanaan Sistem Pemerintahan Berbasis Elektronik pada SKPD	Jumlah Dokumen Dukungan Pelaksanaan Sistem Pemerintahan Berbasis Elektronik pada SKPD				1 Dokumen	1 Dokumen	25,000,000	0	0	Kota Kendari, Semua Kecamatan, Semua Kelurahan	PENDAPATAN ASLI DAERAH (PAD)	Meningkatkan Sumber Daya Manusia Yang Berkualitas Dan Berdaya Saing	3. Tata kelola pemerintahan yang baik	Dinas Pemberdayaan Perempuan, Perlindungan Anak, Pengendalian Penduduk dan Keluarga Berencana	1 Dokumen	26,250,000	DINAS PEMBERDAYAAN PEREMPUAN, PERLINDUNGAN ANAK, PENGENDALIAN PENDUDUK DAN KELUARGA BERENCANA
2.08.01.1.07	Pengadaan Barang Milik Daerah Penunjang Urusan Pemerintah Daerah	Jumlah kebutuhan sarana dan prasarana penunjang pelaksanaan urusan SKPD yang terpenuhi	Unit		Unit	66 Unit	66 Unit	583,989,396	0	0						66 Unit	676,087,805	

**Penetapan Perubahan Rencana Kerja Pemerintah Daerah (RKPD)
Provinsi Sulawesi Tenggara
Tahun 2023**

Kode	Urusan/ Bidang Urusan/ Program/ Kegiatan/ Sub Kegiatan	Indikator Program/ Kegiatan/ Sub Kegiatan	Target Akhir Periode RPJMD	Realisasi Capaian RKPD Tahun 2021	Prakiraan Capaian Target RKPD Tahun 2022	Capaian Kinerja dan Kerangka Pendanaan								Kelompok Sasaran	Prakiraan Maju Rencana Tahun 2024		Perangkat Daerah Penanggung Jawab	
						Target 2023		Pagu Indikatif			Lokasi	Sumber Dana	Prioritas		Target	Pagu Indikatif		
						Semula	Menjadi	RKPD 2023	APBD 2023	RKPD 2023 Perubahan			Nasional					Daerah
2.08.01.1.07.01	Pengadaan Kendaraan Perorangan Dinas atau Kendaraan Dinas Jabatan	Jumlah Unit Kendaraan Perorangan Dinas atau Kendaraan Dinas Jabatan yang Disediakan				1 Unit	1 Unit	100,000,000	0	0	Kota Kendari, Semua Kecamatan, Semua Kelurahan	PENDAPATAN ASLI DAERAH (PAD)	Meningkatkan Sumber Daya Manusia Yang Berkualitas Dan Berdaya Saing	3. Tata kelola pemerintahan yang baik	Dinas Pemberdayaan Perempuan, Perlindungan Anak, Pengendalian Penduduk dan Keluarga Berencana	1 Unit	150,000,000	DINAS PEMBERDAYAAN PEREMPUAN, PERLINDUNGAN ANAK, PENGENDALIAN PENDUDUK DAN KELUARGA BERENCANA
2.08.01.1.07.02	Pengadaan Kendaraan Dinas Operasional atau Lapangan	Jumlah Unit Kendaraan Dinas Operasional atau Lapangan yang Disediakan				2 Unit	2 Unit	178,989,396	0	0	Kota Kendari, Semua Kecamatan, Semua Kelurahan	PENDAPATAN ASLI DAERAH (PAD)	Meningkatkan Sumber Daya Manusia Yang Berkualitas Dan Berdaya Saing	3. Tata kelola pemerintahan yang baik	Dinas Pemberdayaan Perempuan, Perlindungan Anak, Pengendalian Penduduk dan Keluarga Berencana	2 Unit	205,837,805	DINAS PEMBERDAYAAN PEREMPUAN, PERLINDUNGAN ANAK, PENGENDALIAN PENDUDUK DAN KELUARGA BERENCANA
2.08.01.1.07.05	Pengadaan Mebel	Jumlah Paket Mebel yang Disediakan				30 Paket	30 Paket	85,000,000	0	0	Kota Kendari, Semua Kecamatan, Semua Kelurahan	PENDAPATAN ASLI DAERAH (PAD)	Meningkatkan Sumber Daya Manusia Yang Berkualitas Dan Berdaya Saing	3. Tata kelola pemerintahan yang baik	Dinas Pemberdayaan Perempuan, Perlindungan Anak, Pengendalian Penduduk dan Keluarga Berencana	30 Paket	89,250,000	DINAS PEMBERDAYAAN PEREMPUAN, PERLINDUNGAN ANAK, PENGENDALIAN PENDUDUK DAN KELUARGA BERENCANA
2.08.01.1.07.06	Pengadaan Peralatan dan Mesin Lainnya	Jumlah Unit Peralatan dan Mesin Lainnya yang Disediakan				12 Unit	12 Unit	85,000,000	0	0	Kota Kendari, Semua Kecamatan, Semua Kelurahan	PENDAPATAN ASLI DAERAH (PAD)	Meningkatkan Sumber Daya Manusia Yang Berkualitas Dan Berdaya Saing	3. Tata kelola pemerintahan yang baik	Dinas Pemberdayaan Perempuan, Perlindungan Anak, Pengendalian Penduduk dan Keluarga Berencana	12 Unit	89,250,000	DINAS PEMBERDAYAAN PEREMPUAN, PERLINDUNGAN ANAK, PENGENDALIAN PENDUDUK DAN KELUARGA BERENCANA

**Penetapan Perubahan Rencana Kerja Pemerintah Daerah (RKPD)
Provinsi Sulawesi Tenggara
Tahun 2023**

Kode	Urusan/ Bidang Urusan/ Program/ Kegiatan/ Sub Kegiatan	Indikator Program/ Kegiatan/ Sub Kegiatan	Target Akhir Periode RPJMD	Realisasi Capaian RKPD Tahun 2021	Prakiraan Capaian Target RKPD Tahun 2022	Capaian Kinerja dan Kerangka Pendanaan								Kelompok Sasaran	Prakiraan Maju Rencana Tahun 2024		Perangkat Daerah Penanggung Jawab	
						Target 2023		Pagu Indikatif			Lokasi	Sumber Dana	Prioritas		Target	Pagu Indikatif		
						Semula	Menjadi	RKPD 2023	APBD 2023	RKPD 2023 Perubahan			Nasional					Daerah
2.08.01.1.07.10	Pengadaan Sarana dan Prasarana Gedung Kantor atau Bangunan Lainnya	Jumlah Unit Sarana dan Prasarana Gedung Kantor atau Bangunan Lainnya yang Disediakan				21 Unit	21 Unit	85,000,000	0	0	Kota Kendari, Semua Kecamatan, Semua Kelurahan	PENDAPATAN ASLI DAERAH (PAD)	Meningkatkan Sumber Daya Manusia Yang Berkualitas Dan Berdaya Saing	3. Tata kelola pemerintahan yang baik	Dinas Pemberdayaan Perempuan, Perlindungan Anak, Pengendalian Penduduk dan Keluarga Berencana	21 Unit	89,250,000	DINAS PEMBERDAYAAN PEREMPUAN, PERLINDUNGAN ANAK, PENGENDALIAN PENDUDUK DAN KELUARGA BERENCANA
2.08.01.1.07.11	Pengadaan Sarana dan Prasarana Pendukung Gedung Kantor atau Bangunan Lainnya	Jumlah Unit Sarana dan Prasarana Pendukung Gedung Kantor atau Bangunan Lainnya yang Disediakan				1 Unit	1 Unit	50,000,000	0	0	Kota Kendari, Semua Kecamatan, Semua Kelurahan	PENDAPATAN ASLI DAERAH (PAD)	Meningkatkan Sumber Daya Manusia Yang Berkualitas Dan Berdaya Saing	3. Tata kelola pemerintahan yang baik	Dinas Pemberdayaan Perempuan, Perlindungan Anak, Pengendalian Penduduk dan Keluarga Berencana	1 Unit	52,500,000	DINAS PEMBERDAYAAN PEREMPUAN, PERLINDUNGAN ANAK, PENGENDALIAN PENDUDUK DAN KELUARGA BERENCANA
2.08.01.1.08	Penyediaan Jasa Penunjang Urusan Pemerintahan Daerah	"Jumlah kegiatan penunjang urusan SKPD yang dilaksanakan Jumlah kegiatan penunjang urusan SKPD yang dilaksanakan	Kegiatan Kegiatan		Kegiatan Kegiatan	3 Kegiatan 3 Kegiatan	3 Kegiatan 3 Kegiatan	223,470,417	350,534,312	350,534,312						3 Kegiatan 3 Kegiatan	226,406,088	
2.08.01.1.08.01	Penyediaan Jasa Surat Menyurat	Jumlah Laporan Penyediaan Jasa Surat Menyurat				12 Laporan	12 Laporan	4,435,066	3,000,000	3,000,000	Kota Kendari, Semua Kecamatan, Semua Kelurahan	PENDAPATAN ASLI DAERAH (PAD)	Meningkatkan Sumber Daya Manusia Yang Berkualitas Dan Berdaya Saing	3. Tata kelola pemerintahan yang baik	Dinas Pemberdayaan Perempuan, Perlindungan Anak, Pengendalian Penduduk dan Keluarga Berencana	12 Laporan	4,656,819	DINAS PEMBERDAYAAN PEREMPUAN, PERLINDUNGAN ANAK, PENGENDALIAN PENDUDUK DAN KELUARGA BERENCANA

**Penetapan Perubahan Rencana Kerja Pemerintah Daerah (RKPD)
Provinsi Sulawesi Tenggara
Tahun 2023**

Kode	Urusan/ Bidang Urusan/ Program/ Kegiatan/ Sub Kegiatan	Indikator Program/ Kegiatan/ Sub Kegiatan	Target Akhir Periode RPJMD	Realisasi Capaian RKPD Tahun 2021	Prakiraan Capaian Target RKPD Tahun 2022	Capaian Kinerja dan Kerangka Pendanaan									Kelompok Sasaran	Prakiraan Maju Rencana Tahun 2024		Perangkat Daerah Penanggung Jawab
						Target 2023		Pagu Indikatif			Lokasi	Sumber Dana	Prioritas			Target	Pagu Indikatif	
						Semula	Menjadi	RKPD 2023	APBD 2023	RKPD 2023 Perubahan			Nasional	Daerah				
2.08.01.1.08.02	Penyediaan Jasa Komunikasi, Sumber Daya Air dan Listrik	Jumlah Laporan Penyediaan Jasa Komunikasi, Sumber Daya Air dan Listrik yang Disediakan				12 Laporan	12 Laporan	164,716,988	257,534,312	257,534,312	Kota Kendari, Semua Kecamatan, Semua Kelurahan	PENDAPATAN ASLI DAERAH (PAD) Sisa Lebih Perhitungan Anggaran Tahun Sebelumnya	Meningkatkan Sumber Daya Manusia Yang Berkualitas Dan Berdaya Saing	3. Tata kelola pemerintahan yang baik	Dinas Pemberdayaan Perempuan, Perlindungan Anak, Pengendalian Penduduk dan Keluarga Berencana	12 Laporan	164,716,988	DINAS PEMBERDAYAAN PEREMPUAN, PERLINDUNGAN ANAK, PENGENDALIAN PENDUDUK DAN KELUARGA BERENCANA
2.08.01.1.08.04	Penyediaan Jasa Pelayanan Umum Kantor	Jumlah Laporan Penyediaan Jasa Pelayanan Umum Kantor yang Disediakan				12 Laporan	12 Laporan	54,318,363	90,000,000	90,000,000	Kota Kendari, Semua Kecamatan, Semua Kelurahan	PENDAPATAN ASLI DAERAH (PAD)	Meningkatkan Sumber Daya Manusia Yang Berkualitas Dan Berdaya Saing	3. Tata kelola pemerintahan yang baik	Dinas Pemberdayaan Perempuan, Perlindungan Anak, Pengendalian Penduduk dan Keluarga Berencana	12 Laporan	57,032,281	DINAS PEMBERDAYAAN PEREMPUAN, PERLINDUNGAN ANAK, PENGENDALIAN PENDUDUK DAN KELUARGA BERENCANA
2.08.01.1.09	Pemeliharaan Barang Milik Daerah Penunjang Urusan Pemerintahan Daerah	Jumlah kebutuhan sarana dan prasarana penunjang pelaksanaan urusan SKPD yang terpenuhi	Unit		Unit	33 Unit	33 Unit	505,538,345	279,555,488	279,555,488						33 Unit	530,815,262	
2.08.01.1.09.01	Penyediaan Jasa Pemeliharaan, Biaya Pemeliharaan dan Pajak Kendaraan Perorangan Dinas atau Kendaraan Dinas Jabatan	Jumlah Kendaraan Perorangan Dinas atau Kendaraan Dinas Jabatan yang Dipelihara dan Dibayarkan Pajaknya				7 Unit	7 Unit	95,000,000	94,050,000	94,050,000	Kota Kendari, Semua Kecamatan, Semua Kelurahan	PENDAPATAN ASLI DAERAH (PAD)	Meningkatkan Sumber Daya Manusia Yang Berkualitas Dan Berdaya Saing	3. Tata kelola pemerintahan yang baik	Dinas Pemberdayaan Perempuan, Perlindungan Anak, Pengendalian Penduduk dan Keluarga Berencana	7 Unit	99,750,000	DINAS PEMBERDAYAAN PEREMPUAN, PERLINDUNGAN ANAK, PENGENDALIAN PENDUDUK DAN KELUARGA BERENCANA

**Penetapan Perubahan Rencana Kerja Pemerintah Daerah (RKPD)
Provinsi Sulawesi Tenggara
Tahun 2023**

Kode	Urusan/ Bidang Urusan/ Program/ Kegiatan/ Sub Kegiatan	Indikator Program/ Kegiatan/ Sub Kegiatan	Target Akhir Periode RPJMD	Realisasi Capaian RKPD Tahun 2021	Prakiraan Capaian Target RKPD Tahun 2022	Capaian Kinerja dan Kerangka Pendanaan							Kelompok Sasaran	Prakiraan Maju Rencana Tahun 2024		Perangkat Daerah Penanggung Jawab		
						Target 2023		Pagu Indikatif			Lokasi	Sumber Dana		Prioritas			Target	Pagu Indikatif
						Semula	Menjadi	RKPD 2023	APBD 2023	RKPD 2023 Perubahan				Nasional	Daerah			
2.08.01.1.09.02	Penyediaan Jasa Pemeliharaan, Biaya Pemeliharaan, Pajak dan Perizinan Kendaraan Dinas Operasional atau Lapangan	Jumlah Kendaraan Dinas Operasional atau Lapangan yang Dipelihara dan Dibayarkan Pajak dan Perizinannya				3 Unit	3 Unit	41,662,745	46,910,000	46,910,000	Kota Kendari, Semua Kecamatan, Semua Kelurahan	PENDAPATAN ASLI DAERAH (PAD)	Meningkatkan Sumber Daya Manusia Yang Berkualitas Dan Berdaya Saing	3. Tata kelola pemerintahan yang baik	Dinas Pemberdayaan Perempuan, Perlindungan Anak, Pengendalian Penduduk dan Keluarga Berencana	3 Unit	43,745,882	DINAS PEMBERDAYAAN PEREMPUAN, PERLINDUNGAN ANAK, PENGENDALIAN PENDUDUK DAN KELUARGA BERENCANA
2.08.01.1.09.05	Pemeliharaan Mebel	Jumlah Mebel yang Dipelihara				10 Unit	10 Unit	15,000,000	0	0	Kota Kendari, Semua Kecamatan, Semua Kelurahan	PENDAPATAN ASLI DAERAH (PAD)	Meningkatkan Sumber Daya Manusia Yang Berkualitas Dan Berdaya Saing	3. Tata kelola pemerintahan yang baik	Dinas Pemberdayaan Perempuan, Perlindungan Anak, Pengendalian Penduduk dan Keluarga Berencana	10 Unit	15,750,000	DINAS PEMBERDAYAAN PEREMPUAN, PERLINDUNGAN ANAK, PENGENDALIAN PENDUDUK DAN KELUARGA BERENCANA
2.08.01.1.09.06	Pemeliharaan Peralatan dan Mesin Lainnya	Jumlah Peralatan dan Mesin Lainnya yang Dipelihara				10 Unit	10 Unit	15,000,000	38,250,000	38,250,000	Kota Kendari, Semua Kecamatan, Semua Kelurahan	PENDAPATAN ASLI DAERAH (PAD)	Meningkatkan Sumber Daya Manusia Yang Berkualitas Dan Berdaya Saing	3. Tata kelola pemerintahan yang baik	Dinas Pemberdayaan Perempuan, Perlindungan Anak, Pengendalian Penduduk dan Keluarga Berencana	10 Unit	15,750,000	DINAS PEMBERDAYAAN PEREMPUAN, PERLINDUNGAN ANAK, PENGENDALIAN PENDUDUK DAN KELUARGA BERENCANA
2.08.01.1.09.09	Pemeliharaan/Rehabilitasi Gedung Kantor dan Bangunan Lainnya	Jumlah Gedung Kantor dan Bangunan Lainnya yang Dipelihara/Direhabilitasi				1 Unit	1 Unit	146,875,600	0	0	Kota Kendari, Semua Kecamatan, Semua Kelurahan	PENDAPATAN ASLI DAERAH (PAD)	Meningkatkan Sumber Daya Manusia Yang Berkualitas Dan Berdaya Saing	3. Tata kelola pemerintahan yang baik	Dinas Pemberdayaan Perempuan, Perlindungan Anak, Pengendalian Penduduk dan Keluarga Berencana	1 Unit	154,219,380	DINAS PEMBERDAYAAN PEREMPUAN, PERLINDUNGAN ANAK, PENGENDALIAN PENDUDUK DAN KELUARGA BERENCANA

**Penetapan Perubahan Rencana Kerja Pemerintah Daerah (RKPD)
Provinsi Sulawesi Tenggara
Tahun 2023**

Kode	Urusan/ Bidang Urusan/ Program/ Kegiatan/ Sub Kegiatan	Indikator Program/ Kegiatan/ Sub Kegiatan	Target Akhir Periode RPJMD	Realisasi Capaian RKPD Tahun 2021	Prakiraan Capaian Target RKPD Tahun 2022	Capaian Kinerja dan Kerangka Pendanaan								Kelompok Sasaran	Prakiraan Maju Rencana Tahun 2024		Perangkat Daerah Penanggung Jawab	
						Target 2023		Pagu Indikatif			Lokasi	Sumber Dana	Prioritas		Target	Pagu Indikatif		
						Semula	Menjadi	RKPD 2023	APBD 2023	RKPD 2023 Perubahan			Nasional					Daerah
2.08.01.1.09.10	Pemeliharaan/Rehabilitasi Sarana dan Prasarana Gedung Kantor atau Bangunan Lainnya	Jumlah Sarana dan Prasarana Gedung Kantor atau Bangunan Lainnya yang Dipelihara/Direhabilitasi				1 Unit	1 Unit	165,000,000	0	0	Kota Kendari, Semua Kecamatan, Semua Kelurahan	PENDAPATAN ASLI DAERAH (PAD)	Meningkatkan Sumber Daya Manusia Yang Berkualitas Dan Berdaya Saing	3. Tata kelola pemerintahan yang baik	Dinas Pemberdayaan Perempuan, Perlindungan Anak, Pengendalian Penduduk dan Keluarga Berencana	1 Unit	173,250,000	DINAS PEMBERDAYAAN PEREMPUAN, PERLINDUNGAN ANAK, PENGENDALIAN PENDUDUK DAN KELUARGA BERENCANA
2.08.01.1.09.11	Pemeliharaan/Rehabilitasi Sarana dan Prasarana Pendukung Gedung Kantor atau Bangunan Lainnya	Jumlah Sarana dan Prasarana Pendukung Gedung Kantor atau Bangunan Lainnya yang Dipelihara/Direhabilitasi				1 Unit	1 Unit	27,000,000	100,345,488	100,345,488	Kota Kendari, Semua Kecamatan, Semua Kelurahan	PENDAPATAN ASLI DAERAH (PAD)	Meningkatkan Sumber Daya Manusia Yang Berkualitas Dan Berdaya Saing	3. Tata kelola pemerintahan yang baik	Dinas Pemberdayaan Perempuan, Perlindungan Anak, Pengendalian Penduduk dan Keluarga Berencana	1 Unit	28,350,000	DINAS PEMBERDAYAAN PEREMPUAN, PERLINDUNGAN ANAK, PENGENDALIAN PENDUDUK DAN KELUARGA BERENCANA
2.08.02	PROGRAM PENGARUSUTAMAAN GENDER DAN PEMBERDAYAAN PEREMPUAN	Persentase Perangkat Daerah Provinsi yang melaksanakan Perencanaan dan Penganggaran yang Responsif Gender (PPRG)	persen		persen	39 persen	39 persen	1,121,632,400	584,858,000	584,858,000						39 persen	1,233,795,640	
2.08.02.1.01	Pelebagaan Pengarusutamaan Gender (PUG) pada Lembaga Pemerintah Kewenangan Provinsi	Jumlah perangkat daerah yang menyusun GAP (Gender Analysis Pathway) dan GBS (Gender Budgeting Statement)	Perangkat Daerah		Perangkat Daerah	18 Perangkat Daerah	18 Perangkat Daerah	536,868,000	101,764,000	101,764,000						18 Perangkat Daerah	590,554,800	
2.08.02.1.01.01	Koordinasi dan Sinkronisasi Perumusan Kebijakan Pelaksanaan PUG Kewenangan Provinsi	Jumlah Dokumen Hasil Koordinasi dan Sinkronisasi Perumusan Kebijakan Pelaksanaan Pengarustamaan Gender (PUG) Kewenangan Provinsi				1 Dokumen	1 Dokumen	91,800,000	101,764,000	101,764,000	Kota Kendari, Semua Kecamatan, Semua Kelurahan	PENDAPATAN ASLI DAERAH (PAD)	Meningkatkan Sumber Daya Manusia Yang Berkualitas Dan Berdaya Saing	1. Peningkatan kualitas hidup masyarakat dan pemerataan akses terhadap pelayanan dasar	Organisasi Perangkat Daerah Provinsi	1 Dokumen	100,980,000	DINAS PEMBERDAYAAN PEREMPUAN, PERLINDUNGAN ANAK, PENGENDALIAN PENDUDUK DAN KELUARGA BERENCANA

**Penetapan Perubahan Rencana Kerja Pemerintah Daerah (RKPD)
Provinsi Sulawesi Tenggara
Tahun 2023**

Kode	Urusan/ Bidang Urusan/ Program/ Kegiatan/ Sub Kegiatan	Indikator Program/ Kegiatan/ Sub Kegiatan	Target Akhir Periode RPJMD	Realisasi Capaian RKPD Tahun 2021	Prakiraan Capaian Target RKPD Tahun 2022	Capaian Kinerja dan Kerangka Pendanaan							Kelompok Sasaran	Prakiraan Maju Rencana Tahun 2024		Perangkat Daerah Penanggung Jawab		
						Target 2023		Pagu Indikatif			Lokasi	Sumber Dana		Prioritas			Target	Pagu Indikatif
						Semula	Menjadi	RKPD 2023	APBD 2023	RKPD 2023 Perubahan				Nasional	Daerah			
2.08.02.1.01.02	Koordinasi dan Sinkronisasi Pelaksanaan PUG Kewenangan Provinsi	Jumlah Dokumen Hasil Koordinasi dan Sinkronisasi Pelaksanaan Pengarustamaan Gender (PUG) Kewenangan Provinsi				1 Dokumen	1 Dokumen	153,360,000	0	0	Semua Kab/Kota, Semua Kecamatan, Semua Kelurahan	PENDAPATAN ASLI DAERAH (PAD)	Meningkatkan Sumber Daya Manusia Yang Berkualitas Dan Berdaya Saing	1. Peningkatan kualitas hidup masyarakat dan pemerataan akses terhadap pelayanan dasar	Organisasi Perangkat Daerah Provinsi	1 Dokumen	168,696,000	DINAS PEMBERDAYAAN PEREMPUAN, PE LINDUNGAN ANAK, PENGENDALIA N PENDUDUK DAN KELUARGA BERENCANA
2.08.02.1.01.03	Advokasi Kebijakan dan Pendampingan Pelaksanaan PUG termasuk PPRG Kewenangan Provinsi	Jumlah Perangkat Daerah yang Mendapat Advokasi Kebijakan dan Pendampingan Pelaksanaan Pengarustamaan Gender (PUG) termasuk Perencanaan Pembangunan Responsif Gender (PPRG) Kewenangan Provinsi				50 Perangkat Daerah	50 Perangkat Daerah	194,400,000	0	0	Semua Kab/Kota, Semua Kecamatan, Semua Kelurahan	PENDAPATAN ASLI DAERAH (PAD)	Meningkatkan Sumber Daya Manusia Yang Berkualitas Dan Berdaya Saing	1. Peningkatan kualitas hidup masyarakat dan pemerataan akses terhadap pelayanan dasar	Organisasi Perangkat Daerah Provinsi	50 Perangkat Daerah	213,840,000	DINAS PEMBERDAYAAN PEREMPUAN, PE LINDUNGAN ANAK, PENGENDALIA N PENDUDUK DAN KELUARGA BERENCANA
2.08.02.1.01.04	Sosialisasi Kebijakan Pelaksanaan PUG termasuk PPRG Kewenangan Provinsi	Jumlah Perangkat Daerah yang Mendapat Sosialisasi kebijakan Pelaksanaan Pengarustamaan Gender (PUG) termasuk Perencanaan Pembangunan Responsif Gender (PPRG)				50 Perangkat Daerah	50 Perangkat Daerah	97,308,000	0	0	Semua Kab/Kota, Semua Kecamatan, Semua Kelurahan	PENDAPATAN ASLI DAERAH (PAD)	Meningkatkan Sumber Daya Manusia Yang Berkualitas Dan Berdaya Saing	1. Peningkatan kualitas hidup masyarakat dan pemerataan akses terhadap pelayanan dasar	Organisasi Perangkat Daerah Provinsi	50 Perangkat Daerah	107,038,800	DINAS PEMBERDAYAAN PEREMPUAN, PE LINDUNGAN ANAK, PENGENDALIA N PENDUDUK DAN KELUARGA BERENCANA
2.08.02.1.02	Pemberdayaan Perempuan Bidang Politik, Hukum, Sosial, dan Ekonomi pada Organisasi KeMasyarakatan Kewenangan Provinsi	Jumlah perempuan anggota Lembaga Masyarakat/Partai Politik yang mendapatkan pendampingan dan penguatan pendidikan politik dan kepemimpinan perempuan	Orang		Orang	250 Orang	250 Orang	311,040,000	333,094,000	333,094,000						250 Orang	342,144,000	

**Penetapan Perubahan Rencana Kerja Pemerintah Daerah (RKPD)
Provinsi Sulawesi Tenggara
Tahun 2023**

Kode	Urusan/ Bidang Urusan/ Program/ Kegiatan/ Sub Kegiatan	Indikator Program/ Kegiatan/ Sub Kegiatan	Target Akhir Periode RPJMD	Realisasi Capaian RKPD Tahun 2021	Prakiraan Capaian Target RKPD Tahun 2022	Capaian Kinerja dan Kerangka Pendanaan								Kelompok Sasaran	Prakiraan Maju Rencana Tahun 2024		Perangkat Daerah Penanggung Jawab	
						Target 2023		Pagu Indikatif			Lokasi	Sumber Dana	Prioritas		Target	Pagu Indikatif		
						Semula	Menjadi	RKPD 2023	APBD 2023	RKPD 2023 Perubahan			Nasional					Daerah
2.08.02.1.02.01	Sosialisasi Peningkatan Partisipasi Perempuan di Bidang Politik, Hukum, Sosial, dan Ekonomi Kewenangan Provinsi	Jumlah Dokumen Hasil Sosialisasi Peningkatan Partisipasi Perempuan di Bidang Politik, Hukum, Sosial dan Ekonomi Kewenangan Provinsi				1 Dokumen	1 Dokumen	211,680,000	133,094,000	133,094,000	Kab. Bombana, Semua Kecamatan, Semua Kelurahan Kab. Konawe Kepulauan, Semua Kecamatan, Semua Kelurahan Kab. Muna Barat, Semua Kecamatan, Semua Kelurahan	PENDAPATAN ASLI DAERAH (PAD)	Meningkatkan Sumber Daya Manusia Yang Berkualitas Dan Berdaya Saing	1. Peningkatan kualitas hidup masyarakat dan pemerataan akses terhadap pelayanan dasar	Lembaga/ Organisasi Masyarakat, Organisasi Partai Politik	1 Dokumen	232,848,000	DINAS PEMBERDAYAAN PEREMPUAN, PE LINDUNGAN ANAK, PENGENDALIAN PENDUDUK DAN KELUARGA BERENCANA
2.08.02.1.02.02	Advokasi Kebijakan dan Pendampingan Peningkatan Partisipasi Perempuan dalam Politik, Hukum, Sosial, dan Ekonomi Kewenangan Provinsi	Jumlah Organisasi Masyarakat yang Mengikuti Advokasi dan Pendampingan Kebijakan Peningkatan Partisipasi Perempuan Di Bidang Politik, Hukum, Sosial dan Ekonomi Kewenangan Provinsi Kepada Organisasi Masyarakat di Kabupaten/Kota				138 Organisasi	138 Organisasi	99,360,000	200,000,000	200,000,000	Semua Kab/Kota, Semua Kecamatan, Semua Kelurahan	Sisa Lebih Perhitungan Anggaran Tahun Sebelumnya	Meningkatkan Sumber Daya Manusia Yang Berkualitas Dan Berdaya Saing	1. Peningkatan kualitas hidup masyarakat dan pemerataan akses terhadap pelayanan dasar	Lembaga/ Organisasi Masyarakat, Organisasi Partai Politik	138 Organisasi	109,296,000	DINAS PEMBERDAYAAN PEREMPUAN, PE RLINDUNGAN ANAK, PENGENDALIAN PENDUDUK DAN KELUARGA BERENCANA
2.08.02.1.03	Penguatan dan Pengembangan Lembaga Penyedia Layanan Pemberdayaan Perempuan Kewenangan Provinsi	Jumlah Lembaga Penyedia Layanan Pemberdayaan Perempuan Kewenangan Provinsi yang mendapatkan penguatan	Lembaga		Lembaga	50 Lembaga	50 Lembaga	273,724,400	150,000,000	150,000,000						50 Lembaga	301,096,840	
2.08.02.1.03.01	Advokasi Kebijakan dan Pendampingan kepada Lembaga Penyedia Layanan Pemberdayaan Perempuan Kewenangan Provinsi	Jumlah Lembaga Penyedia Layanan Pemberdayaan Perempuan Kewenangan Provinsi yang Mendapat Advokasi dan Pendampingan				50 Lembaga	50 Lembaga	118,800,000	150,000,000	150,000,000	Kab. Konawe, Semua Kecamatan, Semua Kelurahan	Sisa Lebih Perhitungan Anggaran Tahun Sebelumnya	Meningkatkan Sumber Daya Manusia Yang Berkualitas Dan Berdaya Saing	1. Peningkatan kualitas hidup masyarakat dan pemerataan akses terhadap pelayanan dasar	Lembaga Penyedia Layanan Pemberdayaan Perempuan	50 Lembaga	130,680,000	DINAS PEMBERDAYAAN PEREMPUAN, PE RLINDUNGAN ANAK, PENGENDALIAN PENDUDUK DAN KELUARGA BERENCANA

**Penetapan Perubahan Rencana Kerja Pemerintah Daerah (RKPD)
Provinsi Sulawesi Tenggara
Tahun 2023**

Kode	Urusan/ Bidang Urusan/ Program/ Kegiatan/ Sub Kegiatan	Indikator Program/ Kegiatan/ Sub Kegiatan	Target Akhir Periode RPJMD	Realisasi Capaian RKPD Tahun 2021	Prakiraan Capaian Target RKPD Tahun 2022	Capaian Kinerja dan Kerangka Pendanaan								Kelompok Sasaran	Prakiraan Maju Rencana Tahun 2024		Perangkat Daerah Penanggung Jawab	
						Target 2023		Pagu Indikatif			Lokasi	Sumber Dana	Prioritas		Target	Pagu Indikatif		
						Semula	Menjadi	RKPD 2023	APBD 2023	RKPD 2023 Perubahan			Nasional					Daerah
2.08.02.1.03.02	Peningkatan Kapasitas Sumberdaya Lembaga Penyedia Layanan Pemberdayaan Perempuan Kewenangan Provinsi	Jumlah Sumberdaya Lembaga Penyedia Layanan Pemberdayaan Perempuan Kewenangan Provinsi yang Mendapat Peningkatan Kapasitas				50 Orang	50 Orang	89,924,400	0	0	Semua Kab/Kota, Semua Kecamatan, Semua Kelurahan	PENDAPATAN ASLI DAERAH (PAD)	Meningkatkan Sumber Daya Manusia Yang Berkualitas Dan Berdaya Saing	1. Peningkatan kualitas hidup masyarakat dan pemerataan akses terhadap pelayanan dasar	Lembaga Penyedia Layanan Pemberdayaan Perempuan	50 Orang	98,916,840	DINAS PEMBERDAYAAN PEREMPUAN, PERLINDUNGAN ANAK, PENGENDALIAN PENDUDUK DAN KELUARGA BERENCANA
2.08.02.1.03.03	Pengembangan Komunikasi Informasi dan Edukasi (KIE) Pemberdayaan Perempuan Kewenangan Provinsi	Jumlah Dokumen Komunikasi Informasi dan Edukasi (KIE) Pemberdayaan Perempuan Kewenangan Provinsi yang Tersedia				1 Dokumen	1 Dokumen	65,000,000	0	0	Kota Kendari, Semua Kecamatan, Semua Kelurahan	PENDAPATAN ASLI DAERAH (PAD)	Meningkatkan Sumber Daya Manusia Yang Berkualitas Dan Berdaya Saing	1. Peningkatan kualitas hidup masyarakat dan pemerataan akses terhadap pelayanan dasar	Lembaga Penyedia Layanan Pemberdayaan Perempuan	1 Dokumen	71,500,000	DINAS PEMBERDAYAAN PEREMPUAN, PERLINDUNGAN ANAK, PENGENDALIAN PENDUDUK DAN KELUARGA BERENCANA
2.08.03	PROGRAM PERLINDUNGAN PEREMPUAN	Persentase Perempuan Korban Kekerasan dan TPPO yang Mendapatkan Layanan Komprehensif pada Lembaga Layanan (Dinas/UPTD PPA) di Daerah	persen		persen	100 persen	100 persen	343,042,545	228,301,000	228,301,000						100 persen	428,803,200	
2.08.03.1.01	Pencegahan Kekerasan terhadap Perempuan yang melibatkan para Pihak Lingkup Daerah Provinsi dan Lintas Daerah Kabupaten/Kota	Jumlah Kabupaten/Kota yang mendapatkan penguatan dan pendampingan dalam penanganan kekerasan terhadap perempuan (KtP) dan TPPO	Kab/Kota		Kab/Kota	17 Kab/Kota	17 Kab/Kota	103,109,745	0	0						17 Kab/Kota	128,887,200	
2.08.03.1.01.01	Koordinasi dan Sinkronisasi Pelaksanaan Kebijakan, Program dan Kegiatan Pencegahan Kekerasan terhadap Perempuan Kewenangan Provinsi	Jumlah Dokumen Hasil Koordinasi dan Sinkronisasi Pelaksanaan Kebijakan, Program dan Kegiatan Pencegahan Kekerasan terhadap Perempuan Kewenangan Provinsi				1 Dokumen	1 Dokumen	48,690,720	0	0	Semua Kab/Kota, Semua Kecamatan, Semua Kelurahan	PENDAPATAN ASLI DAERAH (PAD)	Meningkatkan Sumber Daya Manusia Yang Berkualitas Dan Berdaya Saing	1. Peningkatan kualitas hidup masyarakat dan pemerataan akses terhadap pelayanan dasar	Lembaga penyedia layanan perlindungan perempuan dan stakeholder terkait	1 Dokumen	60,863,400	DINAS PEMBERDAYAAN PEREMPUAN, PERLINDUNGAN ANAK, PENGENDALIAN PENDUDUK DAN KELUARGA BERENCANA

**Penetapan Perubahan Rencana Kerja Pemerintah Daerah (RKPD)
Provinsi Sulawesi Tenggara
Tahun 2023**

Kode	Urusan/ Bidang Urusan/ Program/ Kegiatan/ Sub Kegiatan	Indikator Program/ Kegiatan/ Sub Kegiatan	Target Akhir Periode RPJMD	Realisasi Capaian RKPD Tahun 2021	Prakiraan Capaian Target RKPD Tahun 2022	Capaian Kinerja dan Kerangka Pendanaan							Kelompok Sasaran	Prakiraan Maju Rencana Tahun 2024		Perangkat Daerah Penanggung Jawab		
						Target 2023		Pagu Indikatif			Lokasi	Sumber Dana		Prioritas			Target	Pagu Indikatif
						Semula	Menjadi	RKPD 2023	APBD 2023	RKPD 2023 Perubahan				Nasional	Daerah			
2.08.03.1.01.02	Advokasi Kebijakan dan Pendampingan Layanan Perlindungan Perempuan Kewenangan Provinsi	Jumlah Perangkat Daerah yang Mendapat Advokasi dan Pendampingan Layanan Perlindungan Perempuan Kewenangan Provinsi				50 Perangkat Daerah	50 Perangkat Daerah	54,419,025	0	0	Semua Kab/Kota, Semua Kecamatan, Semua Kelurahan	PENDAPATAN ASLI DAERAH (PAD)	Meningkatkan Sumber Daya Manusia Yang Berkualitas Dan Berdaya Saing	1. Peningkatan kualitas hidup masyarakat dan pemerataan akses terhadap pelayanan dasar	Lembaga penyedia layanan perlindungan perempuan dan stakeholder terkait	50 Perangkat Daerah	68,023,800	DINAS PEMBERDAYAAN PEREMPUAN, PERLINDUNGAN ANAK, PENGENDALIAN PENDUDUK DAN KELUARGA BERENCANA
2.08.03.1.03	Penguatan dan Pengembangan Lembaga Penyedia Layanan Perlindungan Perempuan Kewenangan Provinsi	Jumlah lembaga penyedia layanan Perlindungan Perempuan yang mendapatkan penguatan dan pengembangan	Lembaga		Lembaga	18 Lembaga	18 Lembaga	239,932,800	228,301,000	228,301,000						18 Lembaga	299,916,000	
2.08.03.1.03.01	Advokasi Kebijakan dan Pendampingan Penyediaan Sarana Prasarana Layanan bagi Perempuan Korban Kekerasan Kewenangan Provinsi	Jumlah Dokumen Hasil Advokasi Kebijakan dan Pendampingan Penyediaan Sarana Prasarana Layanan bagi Perempuan Korban Kekerasan Kewenangan Provinsi				1 Dokumen	1 Dokumen	124,408,000	0	0	Semua Kab/Kota, Semua Kecamatan, Semua Kelurahan	PENDAPATAN ASLI DAERAH (PAD)	Meningkatkan Sumber Daya Manusia Yang Berkualitas Dan Berdaya Saing	1. Peningkatan kualitas hidup masyarakat dan pemerataan akses terhadap pelayanan dasar	Lembaga penyedia layanan Perlindungan Perempuan	1 Dokumen	155,510,000	DINAS PEMBERDAYAAN PEREMPUAN, PERLINDUNGAN ANAK, PENGENDALIAN PENDUDUK DAN KELUARGA BERENCANA
2.08.03.1.03.03	Penyediaan Kebutuhan Spesifik bagi Perempuan dalam Situasi Darurat dan Kondisi Khusus Kewenangan Provinsi	Jumlah Perempuan dalam Situasi Darurat dan Kondisi Khusus kewenangan provinsi yang Mendapatkan pemenuhan Kebutuhan Spesifik				16 Orang	16 Orang	29,600,000	0	0	Semua Kab/Kota, Semua Kecamatan, Semua Kelurahan	PENDAPATAN ASLI DAERAH (PAD)	Meningkatkan Sumber Daya Manusia Yang Berkualitas Dan Berdaya Saing	1. Peningkatan kualitas hidup masyarakat dan pemerataan akses terhadap pelayanan dasar	Lembaga penyedia layanan Perlindungan Perempuan	16 Orang	37,000,000	DINAS PEMBERDAYAAN PEREMPUAN, PERLINDUNGAN ANAK, PENGENDALIAN PENDUDUK DAN KELUARGA BERENCANA
2.08.03.1.03.04	Penguatan Jejaring Antar Lembaga Penyedia Layanan Perlindungan Perempuan Kewenangan Provinsi dan Lintas Daerah Kabupaten/Kota	Jumlah Dokumen Hasil Penguatan Jejaring Antar Lembaga Penyedia Layanan Perlindungan Perempuan Kewenangan Provinsi dan Lintas Daerah Kabupaten/Kota				1 Dokumen	1 Dokumen	85,924,800	228,301,000	228,301,000	Kota Kendari, Semua Kecamatan, Semua Kelurahan	PENDAPATAN ASLI DAERAH (PAD)	Meningkatkan Sumber Daya Manusia Yang Berkualitas Dan Berdaya Saing	1. Peningkatan kualitas hidup masyarakat dan pemerataan akses terhadap pelayanan dasar	Lembaga penyedia layanan Perlindungan Perempuan	1 Dokumen	107,406,000	DINAS PEMBERDAYAAN PEREMPUAN, PERLINDUNGAN ANAK, PENGENDALIAN PENDUDUK DAN KELUARGA BERENCANA
2.08.04	PROGRAM PENINGKATAN KUALITAS KELUARGA	Persentase Kebijakan Kualitas Keluarga Yang Ditindaklanjuti	persen		persen	60 persen	60 persen	707,381,500	638,678,950	638,678,950						60 persen	792,727,500	

**Penetapan Perubahan Rencana Kerja Pemerintah Daerah (RKPD)
Provinsi Sulawesi Tenggara
Tahun 2023**

Kode	Urusan/ Bidang Urusan/ Program/ Kegiatan/ Sub Kegiatan	Indikator Program/ Kegiatan/ Sub Kegiatan	Target Akhir Periode RPJMD	Realisasi Capaian RKPD Tahun 2021	Prakiraan Capaian Target RKPD Tahun 2022	Capaian Kinerja dan Kerangka Pendanaan							Kelompok Sasaran	Prakiraan Maju Rencana Tahun 2024		Perangkat Daerah Penanggung Jawab		
						Target 2023		Pagu Indikatif			Lokasi	Sumber Dana		Prioritas			Target	Pagu Indikatif
						Semula	Menjadi	RKPD 2023	APBD 2023	RKPD 2023 Perubahan				Nasional	Daerah			
2.08.04.1.01	Peningkatan Kualitas Keluarga dalam Mewujudkan Kesetaraan Gender (KG) dan Hak Anak Kewenangan Provinsi	Jumlah SDM penyedia layanan dan lembaga/stakeholder/instansi terkait yang mendapatkan advokasi dan pendampingan terkait peningkatan kualitas keluarga dalam mewujudkan KG dan Hak Anak	Orang		Orang	100 Orang	100 Orang	326,201,960	556,063,600	556,063,600					100 Orang	358,822,700		
2.08.04.1.01.01	Advokasi Kebijakan dan Pendampingan Keluarga untuk Mewujudkan KG dan Perlindungan Anak Kewenangan Provinsi dan Lintas Kabupaten/Kota	Jumlah Perangkat Daerah yang Mendapat Advokasi dan Pendampingan Keluarga untuk Mewujudkan KG dan Perlindungan Anak Kewenangan Provinsi dan Lintas Kabupaten/Kota				100 Perangkat Daerah	100 Perangkat Daerah	99,254,160	556,063,600	556,063,600	Kota Kendari, Semua Kecamatan, Semua Kelurahan	PENDAPATAN ASLI DAERAH (PAD)	Meningkatkan Sumber Daya Manusia Yang Berkualitas Dan Berdaya Saing	1. Peningkatan kualitas hidup masyarakat dan pemerataan akses terhadap pelayanan dasar	SDM penyedia layanan dan lembaga/stakeholder/instansi terkait	100 Perangkat Daerah	109,180,000	DINAS PEMBERDAYAAN PEREMPUAN, PERLINDUNGAN ANAK, PENGENDALIAN PENDUDUK DAN KELUARGA BERENCANA
2.08.04.1.01.02	Pelaksanaan Komunikasi, Informasi, Edukasi KG dan Perlindungan Anak bagi Keluarga Kewenangan Provinsi	Jumlah Dokumen Komunikasi, Informasi, Edukasi (KIE) Kesetaraan Gender (KG) dan Perlindungan Anak Kewenangan Provinsi yang Tersedia				1 Dokumen	1 Dokumen	72,283,200	0	0	Semua Kab/Kota, Semua Kecamatan, Semua Kelurahan	PENDAPATAN ASLI DAERAH (PAD)	Meningkatkan Sumber Daya Manusia Yang Berkualitas Dan Berdaya Saing	1. Peningkatan kualitas hidup masyarakat dan pemerataan akses terhadap pelayanan dasar	SDM penyedia layanan dan lembaga/stakeholder/instansi terkait	1 Dokumen	79,511,600	DINAS PEMBERDAYAAN PEREMPUAN, PERLINDUNGAN ANAK, PENGENDALIAN PENDUDUK DAN KELUARGA BERENCANA
2.08.04.1.01.03	Pengembangan Kegiatan Masyarakat untuk Peningkatan Kualitas Keluarga Kewenangan Provinsi	Jumlah Dokumen Hasil Pengembangan Kegiatan Masyarakat untuk Peningkatan kualitas Keluarga Kewenangan Provinsi				1 Dokumen	1 Dokumen	154,664,600	0	0	Semua Kab/Kota, Semua Kecamatan, Semua Kelurahan	PENDAPATAN ASLI DAERAH (PAD)	Meningkatkan Sumber Daya Manusia Yang Berkualitas Dan Berdaya Saing	1. Peningkatan kualitas hidup masyarakat dan pemerataan akses terhadap pelayanan dasar	SDM penyedia layanan dan lembaga/stakeholder/instansi terkait	1 Dokumen	170,131,100	DINAS PEMBERDAYAAN PEREMPUAN, PERLINDUNGAN ANAK, PENGENDALIAN PENDUDUK DAN KELUARGA BERENCANA
2.08.04.1.02	Penguatan dan Pengembangan Lembaga Penyedia Layanan Peningkatan Kualitas Keluarga dalam Mewujudkan KG dan Hak Anak Kewenangan Provinsi	Jumlah kabupaten/kota yang mendapatkan pendampingan penguatan dan pengembangan pelaksanaan penyedia layanan peningkatan kualitas keluarga dalam mewujudkan KG dan Hak Anak	Kab/Kota		Kab/Kota	4 Kab/Kota	4 Kab/Kota	283,798,100	82,615,350	82,615,350					4 Kab/Kota	312,178,000		

**Penetapan Perubahan Rencana Kerja Pemerintah Daerah (RKPD)
Provinsi Sulawesi Tenggara
Tahun 2023**

Kode	Urusan/ Bidang Urusan/ Program/ Kegiatan/ Sub Kegiatan	Indikator Program/ Kegiatan/ Sub Kegiatan	Target Akhir Periode RPJMD	Realisasi Capaian RKPD Tahun 2021	Prakiraan Capaian Target RKPD Tahun 2022	Capaian Kinerja dan Kerangka Pendanaan							Kelompok Sasaran	Prakiraan Maju Rencana Tahun 2024		Perangkat Daerah Penanggung Jawab		
						Target 2023		Pagu Indikatif			Lokasi	Sumber Dana		Prioritas			Target	Pagu Indikatif
						Semula	Menjadi	RKPD 2023	APBD 2023	RKPD 2023 Perubahan				Nasional	Daerah			
2.08.04.1.02.01	Advokasi Kebijakan dan Pendampingan Pengembangan Lembaga Penyedia Layanan Peningkatan Kualitas Keluarga Kewenangan Provinsi	Jumlah Lembaga Penyedia Layanan Peningkatan Kualitas Keluarga Kewenangan Provinsi yang Mendapat Advokasi dan Pendampingan				225 Lembaga	225 Lembaga	87,480,000	0	0	Semua Kab/Kota, Semua Kecamatan, Semua Kelurahan	PENDAPATAN ASLI DAERAH (PAD)	Meningkatkan Sumber Daya Manusia Yang Berkualitas Dan Berdaya Saing	1. Peningkatan kualitas hidup masyarakat dan pemerataan akses terhadap pelayanan dasar	Lembaga Penyedia Layanan Peningkatan Kualitas Keluarga dan stakeholder terkait	225 Lembaga	96,228,000	DINAS PEMBERDAYAAN PEREMPUAN, PERLINDUNGAN ANAK, PENGENDALIAN PENDUDUK DAN KELUARGA BERENCANA
2.08.04.1.02.02	Peningkatan Kapasitas Sumber Daya Lembaga Penyedia Layanan Peningkatan Kualitas Keluarga Kewenangan Provinsi	Jumlah Sumberdaya Lembaga Penyedia Layanan Peningkatan Kualitas Keluarga Kewenangan Provinsi yang Mendapat Peningkatan Kapasitas				100 Orang	100 Orang	108,838,100	0	0	Semua Kab/Kota, Semua Kecamatan, Semua Kelurahan	PENDAPATAN ASLI DAERAH (PAD)	Meningkatkan Sumber Daya Manusia Yang Berkualitas Dan Berdaya Saing	1. Peningkatan kualitas hidup masyarakat dan pemerataan akses terhadap pelayanan dasar	Lembaga Penyedia Layanan Peningkatan Kualitas Keluarga dan stakeholder terkait	100 Orang	119,722,000	DINAS PEMBERDAYAAN PEREMPUAN, PERLINDUNGAN ANAK, PENGENDALIAN PENDUDUK DAN KELUARGA BERENCANA
2.08.04.1.02.03	Penguatan Jejaring Antar Lembaga Penyedia Layanan Peningkatan Kualitas Keluarga Kewenangan Provinsi	Jumlah Dokumen Hasil Penguatan Jejaring Antar Lembaga Penyedia Layanan Peningkatan Kualitas Keluarga Kewenangan Provinsi				1 Dokumen	1 Dokumen	87,480,000	82,615,350	82,615,350	Kab. Buton, Semua Kecamatan, Semua Kelurahan, Kab. Konawe Utara, Semua Kecamatan, Semua Kelurahan	PENDAPATAN ASLI DAERAH (PAD)	Meningkatkan Sumber Daya Manusia Yang Berkualitas Dan Berdaya Saing	1. Peningkatan kualitas hidup masyarakat dan pemerataan akses terhadap pelayanan dasar	Lembaga Penyedia Layanan Peningkatan Kualitas Keluarga dan stakeholder terkait	1 Dokumen	96,228,000	DINAS PEMBERDAYAAN PEREMPUAN, PERLINDUNGAN ANAK, PENGENDALIAN PENDUDUK DAN KELUARGA BERENCANA
2.08.04.1.03	Penyediaan Layanan bagi Keluarga dalam Mewujudkan KG dan Hak Anak yang Wilayah Kerjanya Lintas Daerah Kabupaten/Kota	Jumlah Kabupaten/Kota yang mendapatkan advokasi dalam pembentukan lembaga penyedia layanan komprehensif bagi keluarga dalam mewujudkan Kesetaraan Gender dan Perlindungan Anak	Kab/Kota		Kab/Kota	5 Kab/Kota	5 Kab/Kota	97,381,440	0	0						5 Kab/Kota	121,726,800	

**Penetapan Perubahan Rencana Kerja Pemerintah Daerah (RKPD)
Provinsi Sulawesi Tenggara
Tahun 2023**

Kode	Urusan/ Bidang Urusan/ Program/ Kegiatan/ Sub Kegiatan	Indikator Program/ Kegiatan/ Sub Kegiatan	Target Akhir Periode RPJMD	Realisasi Capaian RKPD Tahun 2021	Prakiraan Capaian Target RKPD Tahun 2022	Capaian Kinerja dan Kerangka Pendanaan							Kelompok Sasaran	Prakiraan Maju Rencana Tahun 2024		Perangkat Daerah Penanggung Jawab		
						Target 2023		Pagu Indikatif			Lokasi	Sumber Dana		Prioritas			Target	Pagu Indikatif
						Semula	Menjadi	RKPD 2023	APBD 2023	RKPD 2023 Perubahan				Nasional	Daerah			
2.08.04.1.03.01	Pelaksanaan Penyediaan Layanan Komprehensif bagi Keluarga dalam Mewujudkan KG dan Perlindungan Anak yang Wilayah Kerjanya Wilayah Daerah Provinsi dan Lintas Daerah Kabupaten/Kota	Jumlah Layanan Komprehensif bagi keluarga dalam Mewujudkan KG dan Perlindungan Anak yang Wilayah Kerjanya Lingkup Daerah Provinsi dan Lintas Daerah Kabupaten/Kota				5 Layanan	5 Layanan	97,381,440	0	0	Semua Kab/Kota, Semua Kecamatan, Semua Kelurahan	PENDAPATAN ASLI DAERAH (PAD)	Meningkatkan Sumber Daya Manusia Yang Berkualitas Dan Berdaya Saing	1. Peningkatan kualitas hidup masyarakat dan pemerataan akses terhadap pelayanan dasar	Lembaga Penyedia Layanan Peningkatan Kualitas Keluarga dan stakeholder terkait	5 Layanan	121,726,800	DINAS PEMBERDAYAAN PEREMPUAN, PERLINDUNGAN ANAK, PENGENDALIAN PENDUDUK DAN KELUARGA BERENCANA
2.08.05	PROGRAM PENGELOLAAN SISTEM DATA GENDER DAN ANAK	Persentase Perangkat Daerah Provinsi yang mengembangkan Sistem Inforamsi Gender dan Anak	persen		persen	100 persen	100 persen	651,646,000	211,462,900	211,462,900						100 persen	716,810,600	
2.08.05.1.01	Pengumpulan, Pengolahan Analisis dan Penyajian Data Gender dan Anak dalam Kelembagaan Data di Tingkat Daerah Provinsi	Jumlah dokumen penyajian data gender dan anak provinsi yang tersedia	Dokumen		Dokumen	2 Dokumen	2 Dokumen	651,646,000	211,462,900	211,462,900						2 Dokumen	716,810,600	
2.08.05.1.01.01	Penyediaan Data Gender dan Anak Provinsi	Jumlah Dokumen Data Gender dan Anak Provinsi yang Tersedia				2 Dokumen	2 Dokumen	405,838,000	211,462,900	211,462,900	Kota Kendari, Semua Kecamatan, Semua Kelurahan	PENDAPATAN ASLI DAERAH (PAD)	Meningkatkan Sumber Daya Manusia Yang Berkualitas Dan Berdaya Saing		Perangkat Daerah Provinsi/Kabupaten/Kota dan stakeholder terkait	2 Dokumen	446,421,800	DINAS PEMBERDAYAAN PEREMPUAN, PERLINDUNGAN ANAK, PENGENDALIAN PENDUDUK DAN KELUARGA BERENCANA
2.08.05.1.01.02	Penyajian dan Pemanfaatan Data Gender dan Anak dalam Kelembagaan Data Provinsi	Jumlah Dokumen Penyajian dan Pemanfaatan Data Gender dan Anak dalam Kelembagaan Data Provinsi				1 Dokumen	1 Dokumen	245,808,000	0	0	Semua Kab/Kota, Semua Kecamatan, Semua Kelurahan	PENDAPATAN ASLI DAERAH (PAD)	Meningkatkan Sumber Daya Manusia Yang Berkualitas Dan Berdaya Saing	1. Peningkatan kualitas hidup masyarakat dan pemerataan akses terhadap pelayanan dasar	Perangkat Daerah Provinsi/Kabupaten/Kota dan stakeholder terkait	1 Dokumen	270,388,800	DINAS PEMBERDAYAAN PEREMPUAN, PERLINDUNGAN ANAK, PENGENDALIAN PENDUDUK DAN KELUARGA BERENCANA
2.08.06	PROGRAM PEMENUHAN HAK ANAK (PHA)	Persentase kelembagaan pelayanan pemenuhan hak anak (Forum anak Kab/Kota, Forum anak Kecamatan, Forum	persen		persen	82 persen	82 persen	875,707,400	295,229,995	295,229,995						82 persen	948,330,800	

**Penetapan Perubahan Rencana Kerja Pemerintah Daerah (RKPD)
Provinsi Sulawesi Tenggara
Tahun 2023**

Kode	Urusan/ Bidang Urusan/ Program/ Kegiatan/ Sub Kegiatan	Indikator Program/ Kegiatan/ Sub Kegiatan	Target Akhir Periode RPJMD	Realisasi Capaian RKPD Tahun 2021	Prakiraan Capaian Target RKPD Tahun 2022	Capaian Kinerja dan Kerangka Pendanaan					Kelompok Sasaran	Prakiraan Maju Rencana Tahun 2024		Perangkat Daerah Penanggung Jawab				
						Target 2023		Pagu Indikatif				Lokasi	Sumber Dana		Prioritas		Target	Pagu Indikatif
						Semula	Menjadi	RKPD 2023	APBD 2023	RKPD 2023 Perubahan					Nasional	Daerah		
208061.01	Pelebagaan PHA pada Lembaga Pemerintah, Non Pemerintah, dan Dunia Usaha Kewenangan Provinsi	Jumlah SDM Lembaga Pemerintah, Non Pemerintah, Media dan Dunia Usaha yang mendapatkan advokasi dan pendampingan terkait kebijakan pemenuhan hak anak	Orang		Orang	50 Orang	50 Orang	179,377,200	90,024,000	90,024,000			50 Orang	197,315,000				
208061.0101	Advokasi Kebijakan dan Pendampingan Pemenuhan Hak Anak pada Lembaga Pemerintah, Non Pemerintah, Media dan Dunia Usaha Kewenangan Provinsi	Jumlah Organisasi Pemerintah, Non Pemerintah, Media dan Dunia Usaha Mendapat Advokasi Kebijakan dan Pendampingan Pemenuhan Hak Anak pada Lembaga Pemerintah, Non Pemerintah, Media dan Dunia Usaha				50 Organisasi	50 Organisasi	87,577,200	90,024,000	90,024,000	Semua Kab/Kota, Semua Kecamatan, Semua Kelurahan	PENDAPATAN ASLI DAERAH (PAD)	Meningkatkan Sumber Daya Manusia Yang Berkualitas Dan Berdaya Saing	1. Peningkatan kualitas hidup masyarakat dan pemerataan akses terhadap pelayanan dasar	Lembaga Pemerintah, Non Pemerintah, Media dan Dunia Usaha	50 Organisasi	96,335,000	DINAS PEMBERDAYAAN PEREMPUAN, PERLINDUNGAN ANAK, PENGENDALIAN PENDUDUK DAN KELUARGA BERENCANA
208061.0102	Koordinasi dan Sinkronisasi Pelebagaan Pemenuhan Hak Anak Kewenangan Provinsi	Jumlah Dokumen Hasil Koordinasi dan Sinkronisasi Pelebagaan Pemenuhan Hak Anak Kewenangan Provinsi				1 Dokumen	1 Dokumen	91,800,000	0	0	Semua Kab/Kota, Semua Kecamatan, Semua Kelurahan	PENDAPATAN ASLI DAERAH (PAD)	Meningkatkan Sumber Daya Manusia Yang Berkualitas Dan Berdaya Saing	1. Peningkatan kualitas hidup masyarakat dan pemerataan akses terhadap pelayanan dasar	Lembaga Pemerintah, Non Pemerintah, Media dan Dunia Usaha	1 Dokumen	100,980,000	DINAS PEMBERDAYAAN PEREMPUAN, PERLINDUNGAN ANAK, PENGENDALIAN PENDUDUK DAN KELUARGA BERENCANA
208061.02	Penguatan dan Pengembangan Lembaga Penyedia Layanan Peningkatan Kualitas Hidup Anak Kewenangan Provinsi	Jumlah Kabupaten/Kota yang mendapatkan penguatan dan pengembangan lembaga layanan pemenuhan hak anak (Ruang Bermain Ramah Anak, Pelayanan Ramah Anak di Puskesmas dan Rumah Sakit, Sekolah Ramah Anak, Pusat Kreativitas Anak, PISA, Forum Anak Kecamatan dan Desa, lembaga pengasuhan alternatif terstandarisasi, dll)	Kab/Kota		Kab/Kota	4 Kab/Kota	4 Kab/Kota	696,330,200	205,205,995	205,205,995						4 Kab/Kota	751,015,800	

**Penetapan Perubahan Rencana Kerja Pemerintah Daerah (RKPD)
Provinsi Sulawesi Tenggara
Tahun 2023**

Kode	Urusan/ Bidang Urusan/ Program/ Kegiatan/ Sub Kegiatan	Indikator Program/ Kegiatan/ Sub Kegiatan	Target Akhir Periode RPJMD	Realisasi Capaian RKPD Tahun 2021	Prakiraan Capaian Target RKPD Tahun 2022	Capaian Kinerja dan Kerangka Pendanaan							Kelompok Sasaran	Prakiraan Maju Rencana Tahun 2024		Perangkat Daerah Penanggung Jawab		
						Target 2023		Pagu Indikatif			Lokasi	Sumber Dana		Prioritas			Target	Pagu Indikatif
						Semula	Menjadi	RKPD 2023	APBD 2023	RKPD 2023 Perubahan				Nasional	Daerah			
2.08.06.1.02.01	Penyediaan Layanan Peningkatan Kualitas Hidup Anak Kewenangan Provinsi	Jumlah anak yang Mendapatkan Layanan Peningkatan Kualitas Hidup Anak Kewenangan Provinsi				50 Orang	50 Orang	97,381,400	0	0	Semua Kab/Kota, Semua Kecamatan, Semua Kelurahan	PENDAPATAN ASLI DAERAH (PAD)	Meningkatkan Sumber Daya Manusia Yang Berkualitas Dan Berdaya Saing	1. Peningkatan kualitas hidup masyarakat dan pemerataan akses terhadap pelayanan dasar	Lembaga penyedia layanan pemenuhan hak anak dan stakeholder terkait	50 Orang	107,119,600	DINAS PEMBERDAYAAN PEREMPUAN, PE LINDUNGAN ANAK, PENGENDALIAN PENDUDUK DAN KELUARGA BERENCANA
2.08.06.1.02.02	Koordinasi dan Sinkronisasi Pelaksanaan Pendampingan Peningkatan Kualitas Hidup Anak Kewenangan Provinsi	Jumlah Dokumen Hasil Koordinasi dan Sinkronisasi Pelaksanaan Peningkatan Kualitas Hidup Anak Kewenangan Provinsi				1 Dokumen	1 Dokumen	257,083,200	80,083,970	80,083,970	Kota Kendari, Semua Kecamatan, Semua Kelurahan	PENDAPATAN ASLI DAERAH (PAD)	Meningkatkan Sumber Daya Manusia Yang Berkualitas Dan Berdaya Saing	1. Peningkatan kualitas hidup masyarakat dan pemerataan akses terhadap pelayanan dasar	Lembaga penyedia layanan pemenuhan hak anak dan stakeholder terkait	1 Dokumen	269,937,400	DINAS PEMBERDAYAAN PEREMPUAN, PE LINDUNGAN ANAK, PENGENDALIAN PENDUDUK DAN KELUARGA BERENCANA
2.08.06.1.02.03	Pengembangan Komunikasi, Informasi dan Edukasi Pemenuhan Hak Anak bagi Lembaga Penyedia Layanan Peningkatan Kualitas Hidup Anak Kewenangan Provinsi	Jumlah Dokumen Komunikasi Informasi dan Edukasi (KIE) Pemenuhan Hak Anak bagi Lembaga Penyedia Layanan Peningkatan Kualitas Hidup Anak Kewenangan Provinsi				1 Dokumen	1 Dokumen	164,140,800	0	0	Semua Kab/Kota, Semua Kecamatan, Semua Kelurahan	PENDAPATAN ASLI DAERAH (PAD)	Meningkatkan Sumber Daya Manusia Yang Berkualitas Dan Berdaya Saing	1. Peningkatan kualitas hidup masyarakat dan pemerataan akses terhadap pelayanan dasar	Lembaga penyedia layanan pemenuhan hak anak dan stakeholder terkait	1 Dokumen	187,347,800	DINAS PEMBERDAYAAN PEREMPUAN, PE LINDUNGAN ANAK, PENGENDALIAN PENDUDUK DAN KELUARGA BERENCANA
2.08.06.1.02.04	Penguatan Jejaring Antar Lembaga Penyedia Layanan Peningkatan Kualitas Hidup Anak Kewenangan Provinsi dan Lintas Daerah Kabupaten/Kota	Jumlah Dokumen Penguatan Jejaring Antar Lembaga Penyedia Layanan Peningkatan Kualitas Hidup Anak Kewenangan Provinsi dan Lintas Daerah Kabupaten/Kota				1 Dokumen	1 Dokumen	177,724,800	125,122,025	125,122,025	Semua Kab/Kota, Semua Kecamatan, Semua Kelurahan	PENDAPATAN ASLI DAERAH (PAD)	Meningkatkan Sumber Daya Manusia Yang Berkualitas Dan Berdaya Saing	1. Peningkatan kualitas hidup masyarakat dan pemerataan akses terhadap pelayanan dasar	Lembaga penyedia layanan pemenuhan hak anak dan stakeholder terkait	1 Dokumen	186,611,000	DINAS PEMBERDAYAAN PEREMPUAN, PE LINDUNGAN ANAK, PENGENDALIAN PENDUDUK DAN KELUARGA BERENCANA
2.08.07	PROGRAM PERLINDUNGAN KHUSUS ANAK	Persentase Anak Korban Kekerasan yang Mendapatkan Layanan Komprehensif pada Lembaga Layanan (Dinas/UPTD PPA) di daerah	persen		persen	100 persen	100 persen	319,642,945	67,838,200	67,838,200						100 persen	380,946,600	

**Penetapan Perubahan Rencana Kerja Pemerintah Daerah (RKPD)
Provinsi Sulawesi Tenggara
Tahun 2023**

Kode	Urusan/ Bidang Urusan/ Program/ Kegiatan/ Sub Kegiatan	Indikator Program/ Kegiatan/ Sub Kegiatan	Target Akhir Periode RPJMD	Realisasi Capaian RKPD Tahun 2021	Prakiraan Capaian Target RKPD Tahun 2022	Capaian Kinerja dan Kerangka Pendanaan								Kelompok Sasaran	Prakiraan Maju Rencana Tahun 2024		Perangkat Daerah Penanggung Jawab	
						Target 2023		Pagu Indikatif			Lokasi	Sumber Dana	Prioritas		Target	Pagu Indikatif		
						Semula	Menjadi	RKPD 2023	APBD 2023	RKPD 2023 Perubahan			Nasional					Daerah
208071.01	Pencegahan Kekerasan terhadap Anak yang Melibatkan para Pihak Lingkup Daerah Provinsi dan Lintas Daerah Kabupaten/Kota	Jumlah Lembaga Pemerintah, Non Pemerintah, Media dan Dunia Usaha yang mendapat advokasi dan pendampingan pelaksanaan kebijakan, program dan kegiatan pencegahan Kekerasan terhadap Anak (KtA) (Lembaga)	Orang		Orang	50 Orang	50 Orang	103,109,745	0	0					50 Orang	123,731,600		
208071.0101	Advokasi Kebijakan dan Pendampingan Pelaksanaan Kebijakan, Program dan Kegiatan Pencegahan Kekerasan terhadap Anak Kewenangan Provinsi	Jumlah Organisasi yang Mendapat Advokasi Kebijakan dan Pendampingan Pelaksanaan Kebijakan, Program dan Kegiatan Pencegahan Kekerasan terhadap Anak Kewenangan Provinsi				50 Organisasi	50 Organisasi	54,419,025	0	0		Meningkatkan Sumber Daya Manusia Yang Berkualitas Dan Berdaya Saing	1. Peningkatan kualitas hidup masyarakat dan pemerataan akses terhadap pelayanan dasar	SDM Lembaga Layanan provinsi dan kabupaten/kota dan stakeholder terkait	50 Organisasi	65,302,800	DINAS PEMBERDAYAAN PEREMPUAN,PERLINDUNGAN ANAK, PENGENDALIAN PENDUDUK DAN KELUARGA BERENCANA	
208071.0102	Koordinasi dan Sinkronisasi Pencegahan Kekerasan terhadap Anak Kewenangan Provinsi	Jumlah Dokumen Hasil Koordinasi dan Sinkronisasi Pencegahan Kekerasan terhadap Anak Kewenangan Provinsi				1 Dokumen	1 Dokumen	48,690,720	0	0		PENDAPATAN ASLI DAERAH (PAD)	Meningkatkan Sumber Daya Manusia Yang Berkualitas Dan Berdaya Saing	1. Peningkatan kualitas hidup masyarakat dan pemerataan akses terhadap pelayanan dasar	SDM Lembaga Layanan provinsi dan kabupaten/kota dan stakeholder terkait	1 Dokumen	58,428,800	DINAS PEMBERDAYAAN PEREMPUAN,PERLINDUNGAN ANAK, PENGENDALIAN PENDUDUK DAN KELUARGA BERENCANA
208071.02	Penyediaan Layanan bagi Anak yang Memerlukan Perlindungan Khusus yang Memerlukan Koordinasi Tingkat Daerah Provinsi	Jumlah Layanan tindak lanjut Pengaduan yang Memerlukan Koordinasi dan Sinkronisasi bagi Anak yang Memerlukan Perlindungan Khusus Kewenangan Provinsi	Layanan		Layanan	15 Layanan	15 Layanan	101,250,000	0	0					15 Layanan	118,875,000		
208071.0203	Pengembangan Komunikasi, Informasi, Edukasi Anak yang Memerlukan Perlindungan Khusus Kewenangan Provinsi	Jumlah Dokumen Komunikasi Informasi dan Edukasi (KIE) Anak yang Memerlukan Perlindungan Khusus Kewenangan Provinsi				5 Dokumen	5 Dokumen	51,250,000	0	0		PENDAPATAN ASLI DAERAH (PAD)	Meningkatkan Sumber Daya Manusia Yang Berkualitas Dan Berdaya Saing	1. Peningkatan kualitas hidup masyarakat dan pemerataan akses terhadap pelayanan dasar	Anak yang memerlukan perlindungan khusus (termasuk anak korban kekerasan) dan stakeholder	5 Dokumen	56,375,000	DINAS PEMBERDAYAAN PEREMPUAN,PERLINDUNGAN ANAK, PENGENDALIAN PENDUDUK DAN KELUARGA BERENCANA

**Penetapan Perubahan Rencana Kerja Pemerintah Daerah (RKPD)
Provinsi Sulawesi Tenggara
Tahun 2023**

Kode	Urusan/ Bidang Urusan/ Program/ Kegiatan/ Sub Kegiatan	Indikator Program/ Kegiatan/ Sub Kegiatan	Target Akhir Periode RPJMD	Realisasi Capaian RKPD Tahun 2021	Prakiraan Capaian Target RKPD Tahun 2022	Capaian Kinerja dan Kerangka Pendanaan					Kelompok Sasaran	Prakiraan Maju Rencana Tahun 2024		Perangkat Daerah Penanggung Jawab				
						Target 2023		Pagu Indikatif				Lokasi	Sumber Dana		Prioritas		Target	Pagu Indikatif
						Semula	Menjadi	RKPD 2023	APBD 2023	RKPD 2023 Perubahan					Nasional	Daerah		
2.08.07.1.02.04	Penguatan Jejaring Antar Lembaga Penyedia Layanan Anak yang Memerlukan Perlindungan Khusus Kewenangan Provinsi	Jumlah Dokumen Hasil Penguatan Jejaring Antar Lembaga Penyedia Layanan Anak yang Memerlukan Perlindungan Khusus Kewenangan Provinsi				1 Dokumen	1 Dokumen	50,000,000	0	0		PENDAPATAN ASLI DAERAH (PAD)	Meningkatkan Sumber Daya Manusia Yang Berkualitas Dan Berdaya Saing	1. Peningkatan kualitas hidup masyarakat dan pemerataan akses terhadap pelayanan dasar	Anak yang memerlukan perlindungan khusus (termasuk anak korban kekerasan) dan stakeholder terkait	1 Dokumen	62,500,000	DINAS PEMBERDAYAAN PEREMPUAN, PERLINDUNGAN ANAK, PENGENDALIAN PENDUDUK DAN KELUARGA BERENCANA
2.08.07.1.03	Penguatan dan Pengembangan Lembaga Penyedia Layanan bagi Anak yang Memerlukan Perlindungan Khusus Tingkat Daerah Provinsi dan Lintas Daerah Kabupaten/Kota	Jumlah lembaga penyedia layanan bagi anak yang memerlukan perlindungan khusus Provinsi dan Kabupaten/Kota yang mendapatkan penguatan dan pengembangan	Lembaga	Lembaga		18 Lembaga	18 Lembaga	115,283,200	67,838,200	67,838,200						18 Lembaga	138,340,000	
2.08.07.1.03.01	Koordinasi dan Sinkronisasi Penyediaan Sarana Prasarana Layanan bagi Anak yang Memerlukan Perlindungan Khusus Kewenangan Provinsi	Jumlah Dokumen Hasil Koordinasi dan Sinkronisasi Penyediaan Sarana Prasarana Layanan bagi Anak yang Memerlukan Perlindungan Khusus				1 Dokumen	1 Dokumen	58,000,000	0	0		PENDAPATAN ASLI DAERAH (PAD)	Meningkatkan Sumber Daya Manusia Yang Berkualitas Dan Berdaya Saing	1. Peningkatan kualitas hidup masyarakat dan pemerataan akses terhadap pelayanan dasar	Lembaga penyedia layanan bagi anak yang memerlukan perlindungan khusus Provinsi dan Kabupaten /Kota dan stakeholder terkait	1 Dokumen	69,600,000	DINAS PEMBERDAYAAN PEREMPUAN, PERLINDUNGAN ANAK, PENGENDALIAN PENDUDUK DAN KELUARGA BERENCANA
2.08.07.1.03.03	Koordinasi dan Sinkronisasi Penguatan Jejaring Antar Lembaga Penyedia Layanan Anak yang Memerlukan Perlindungan Khusus Kewenangan Provinsi	Jumlah Dokumen Hasil Koordinasi dan Sinkronisasi Penguatan Jejaring Antar Lembaga Penyedia Layanan Anak yang Memerlukan Perlindungan Khusus Kewenangan Provinsi				1 Dokumen	1 Dokumen	57,283,200	67,838,200	67,838,200		PENDAPATAN ASLI DAERAH (PAD)	Meningkatkan Sumber Daya Manusia Yang Berkualitas Dan Berdaya Saing	1. Peningkatan kualitas hidup masyarakat dan pemerataan akses terhadap pelayanan dasar	Lembaga penyedia layanan bagi anak yang memerlukan perlindungan khusus Provinsi dan Kabupaten /Kota dan stakeholder terkait	1 Dokumen	68,740,000	DINAS PEMBERDAYAAN PEREMPUAN, PERLINDUNGAN ANAK, PENGENDALIAN PENDUDUK DAN KELUARGA BERENCANA
2.14	URUSAN PEMERINTAHAN BIDANG PENGENDALIAN PENDUDUK DAN KELUARGA BERENCANA						2,557,135,300	289,441,383	289,441,383								2,765,214,400	

**Penetapan Perubahan Rencana Kerja Pemerintah Daerah (RKPD)
Provinsi Sulawesi Tenggara
Tahun 2023**

Kode	Urusan/ Bidang Urusan/ Program/ Kegiatan/ Sub Kegiatan	Indikator Program/ Kegiatan/ Sub Kegiatan	Target Akhir Periode RPJMD	Realisasi Capaian RKPD Tahun 2021	Prakiraan Capaian Target RKPD Tahun 2022	Capaian Kinerja dan Kerangka Pendanaan							Kelompok Sasaran	Prakiraan Maju Rencana Tahun 2024		Perangkat Daerah Penanggung Jawab		
						Target 2023		Pagu Indikatif			Lokasi	Sumber Dana		Prioritas			Target	Pagu Indikatif
						Semula	Menjadi	RKPD 2023	APBD 2023	RKPD 2023 Perubahan				Nasional	Daerah			
21402	PROGRAM PENGENDALIAN PENDUDUK	Angka kelahiran total (Total Fertility Rate/TFR) per WUS usia 15-49 Tahun	Rata-rata anak per wanita		Rata-rata anak per wanita	2,24 Rata-rata anak per wanita	2,24 Rata-rata anak per wanita	658,472,000	100,453,000	100,453,000					2,24 Rata-rata anak per wanita	816,120,000		
214021.01	Pemaduan dan Sinkronisasi Kebijakan Pemerintah Pusat dengan Pemerintah Daerah Provinsi dalam rangka Pengendalian Kuantitas Penduduk	Persentase keterlibatan stakeholder dalam Pemaduan dan Sinkronisasi Kebijakan Pemerintah Daerah Provinsi Dengan Pemerintah Daerah Kabupaten/Kota dalam rangka Pengendalian Kuantitas Penduduk	Persen		Persen	36 Persen	36 Persen	515,472,000	100,453,000	100,453,000					36 Persen	567,020,000		
214021.0101	Penyerasian Kebijakan Pembangunan Daerah Provinsi terhadap Kependudukan, Keluarga Berencana dan Pembangunan Keluarga (KKBPK)	Jumlah Dokumen Hasil Penyerasian Kebijakan Pembangunan Daerah Provinsi terhadap Pembangunan Keluarga, Kependudukan, dan Keluarga Berencana (Bangga Kencana)				1 Dokumen	1 Dokumen	150,000,000	0	0		PENDAPATAN ASLI DAERAH (PAD)	Meningkatkan Sumber Daya Manusia Yang Berkualitas Dan Berdaya Saing	1. Peningkatan kualitas hidup masyarakat dan pemerataan akses terhadap pelayanan dasar	Dinas Pengendalian Penduduk dan Keluarga Berencana serta stakeholder terkait.	1 Dokumen	165,000,000	DINAS PEMBERDAYAAN PEREMPUAN, PE LINDUNGAN ANAK, PENGENDALIAN PENDUDUK DAN KELUARGA BERENCANA
214021.0103	Advokasi dan Sosialisasi GDPK	Jumlah Laporan Pelaksanaan Advokasi dan Sosialisasi GDPK				1 Laporan	1 Laporan	150,000,000	100,453,000	100,453,000	Kab. Kolaka, Semua Kecamatan, Semua Kelurahan Kab. Wakatobi, Semua Kecamatan, Semua Kelurahan	PENDAPATAN ASLI DAERAH (PAD)	Meningkatkan Sumber Daya Manusia Yang Berkualitas Dan Berdaya Saing	1. Peningkatan kualitas hidup masyarakat dan pemerataan akses terhadap pelayanan dasar	Dinas Pengendalian Penduduk dan Keluarga Berencana serta stakeholder terkait.	1 Laporan	165,000,000	DINAS PEMBERDAYAAN PEREMPUAN, PE LINDUNGAN ANAK, PENGENDALIAN PENDUDUK DAN KELUARGA BERENCANA
214021.0111	Advokasi dan Sosialisasi Pembentukan Rumah Data Kependudukan di Kampung KB Untuk Memperkuat Integrasi Program Pembangunan Keluarga, Kependudukan, dan Keluarga Berencana (Bangga Kencana) dan Sektor Lain	Jumlah Dokumen Hasil Advokasi dan Sosialisasi Pembentukan Rumah Data Kependudukan di Kampung KB Untuk Memperkuat Integrasi Program Pembangunan Keluarga, Kependudukan, dan Keluarga Berencana (Bangga Kencana) dan Sektor Lain				1 Dokumen	1 Dokumen	120,000,000	0	0		PENDAPATAN ASLI DAERAH (PAD)	Meningkatkan Sumber Daya Manusia Yang Berkualitas Dan Berdaya Saing	1. Peningkatan kualitas hidup masyarakat dan pemerataan akses terhadap pelayanan dasar	Dinas Pengendalian Penduduk dan Keluarga Berencana serta stakeholder terkait.	1 Dokumen	132,000,000	DINAS PEMBERDAYAAN PEREMPUAN, PE LINDUNGAN ANAK, PENGENDALIAN PENDUDUK DAN KELUARGA BERENCANA

**Penetapan Perubahan Rencana Kerja Pemerintah Daerah (RKPD)
Provinsi Sulawesi Tenggara
Tahun 2023**

Kode	Urusan/ Bidang Urusan/ Program/ Kegiatan/ Sub Kegiatan	Indikator Program/ Kegiatan/ Sub Kegiatan	Target Akhir Periode RPJMD	Realisasi Capaian RKPD Tahun 2021	Prakiraan Capaian Target RKPD Tahun 2022	Capaian Kinerja dan Kerangka Pendanaan							Kelompok Sasaran	Prakiraan Maju Rencana Tahun 2024		Perangkat Daerah Penanggung Jawab		
						Target 2023		Pagu Indikatif			Lokasi	Sumber Dana		Prioritas			Target	Pagu Indikatif
						Semula	Menjadi	RKPD 2023	APBD 2023	RKPD 2023 Perubahan				Nasional	Daerah			
2140210112	Pembinaan dan Pengawasan Penyelenggaraan Pencatatan dan Pelaporan	Jumlah Laporan Hasil Pembinaan dan Pengawasan Penyelenggaraan Pencatatan dan Pelaporan				1 Laporan	1 Laporan	95,472,000	0	0		PENDAPATAN ASLI DAERAH (PAD)	Meningkatkan Sumber Daya Manusia Yang Berkualitas Dan Berdaya Saing	1. Peningkatan kualitas hidup masyarakat dan pemerataan akses terhadap pelayanan dasar 1. Peningkatan kualitas hidup masyarakat dan pemerataan akses terhadap pelayanan dasar	Dinas Pengendalian Penduduk dan Keluarga Berencana serta stakeholder terkait.	1 Laporan	105,020,000	DINAS PEMBERDAYAAN PEREMPUAN, PE-RLINDUNGAN ANAK, PENGENDALIAN PENDUDUK DAN KELUARGA BERENCANA
21402102	Pemetaan Perkiraan Pengendalian Penduduk Cakupan Daerah Provinsi	Persentase stachloder yang terlibat dalam Pemetaan Perkiraan Pengendalian Penduduk Cakupan Daerah Kabupaten/ Kota	Persen		Persen	36 Persen	36 Persen	143,000,000	0	0						36 Persen	249,100,000	
2140210201	Pelaksanaan Survey/Pendataan Indeks Pembangunan Berwawasan Kependudukan (IPBK) dan Pengetahuan Masyarakat tentang Kependudukan	Jumlah Dokumen Survey/Pendataan Indeks Pembangunan Berwawasan Kependudukan (IPBK) dan Pengetahuan Masyarakat tentang Kependudukan				1 Dokumen	1 Dokumen	0	0	0		PENDAPATAN ASLI DAERAH (PAD)	Meningkatkan Sumber Daya Manusia Yang Berkualitas Dan Berdaya Saing	1. Peningkatan kualitas hidup masyarakat dan pemerataan akses terhadap pelayanan dasar	Dinas Pengendalian Penduduk dan Keluarga Berencana serta stakeholder terkait	1 Dokumen	85,000,000	DINAS PEMBERDAYAAN PEREMPUAN, PE-RLINDUNGAN ANAK, PENGENDALIAN PENDUDUK DAN KELUARGA BERENCANA
2140210202	Koordinasi, Penyediaan, dan Pengolahan Data Kependudukan Berbasis Keluarga	Jumlah Dokumen Hasil Koordinasi, Penyediaan, dan Pengolahan Data Kependudukan Berbasis Keluarga				1 Dokumen	1 Dokumen	68,000,000	0	0	Semua Kab/Kota, Semua Kecamatan, Semua Kelurahan	PENDAPATAN ASLI DAERAH (PAD)	Meningkatkan Sumber Daya Manusia Yang Berkualitas Dan Berdaya Saing	1. Peningkatan kualitas hidup masyarakat dan pemerataan akses terhadap pelayanan dasar	Dinas Pengendalian Penduduk dan Keluarga Berencana serta stakeholder terkait	1 Dokumen	81,600,000	DINAS PEMBERDAYAAN PEREMPUAN, PE-RLINDUNGAN ANAK, PENGENDALIAN PENDUDUK DAN KELUARGA BERENCANA
2140210206	Penyusunan Profil Kependudukan, Keluarga Berencana dan Pembangunan Keluarga	Jumlah Dokumen Hasil Penyusunan Profil Kependudukan, Keluarga Berencana dan Pembangunan Keluarga				1 Dokumen	1 Dokumen	75,000,000	0	0	Semua Kab/Kota, Semua Kecamatan, Semua Kelurahan	PENDAPATAN ASLI DAERAH (PAD)	Meningkatkan Sumber Daya Manusia Yang Berkualitas Dan Berdaya Saing	1. Peningkatan kualitas hidup masyarakat dan pemerataan akses terhadap pelayanan dasar	Dinas Pengendalian Penduduk dan Keluarga Berencana serta stakeholder terkait	1 Dokumen	82,500,000	DINAS PEMBERDAYAAN PEREMPUAN, PE-RLINDUNGAN ANAK, PENGENDALIAN PENDUDUK DAN KELUARGA BERENCANA
21403	PROGRAM PEMBINAAN KELUARGA BERENCANA (KB)	Persentase Peserta KB Aktif (PA) Metode Kontrasepsi Jangka Panjang (MKJP)	persen		persen	11,76 persen	11,76 persen	690,867,300	0	0						11,76 persen	653,082,500	

**Penetapan Perubahan Rencana Kerja Pemerintah Daerah (RKPD)
Provinsi Sulawesi Tenggara
Tahun 2023**

Kode	Urusan/ Bidang Urusan/ Program/ Kegiatan/ Sub Kegiatan	Indikator Program/ Kegiatan/ Sub Kegiatan	Target Akhir Periode RPJMD	Realisasi Capaian RKPD Tahun 2021	Prakiraan Capaian Target RKPD Tahun 2022	Capaian Kinerja dan Kerangka Pendanaan							Kelompok Sasaran	Prakiraan Maju Rencana Tahun 2024		Perangkat Daerah Penanggung Jawab		
						Target 2023		Pagu Indikatif			Lokasi	Sumber Dana		Prioritas			Target	Pagu Indikatif
						Semula	Menjadi	RKPD 2023	APBD 2023	RKPD 2023 Perubahan				Nasional	Daerah			
214031.01	Pengembangan Desain Program, Pengelolaan dan Pelaksanaan Advokasi, Komunikasi, Informasi dan Edukasi (KIE) Pengendalian Penduduk dan Keluarga Berencana (KB) Sesuai Kearifan Budaya Lokal	Jumlah laporan pengembangan Desain Program, Pengelolaan dan Pelaksanaan Advokasi, Komunikasi, Informasi dan Edukasi (KIE) Pengendalian Penduduk dan Keluarga Berencana (KB)	Laporan		Laporan	6 Laporan	6 Laporan	502,003,600	0	0					6 Laporan	445,332,500		
214031.0102	Pengembangan dan Penyediaan Materi dan Sarana Promosi, Komunikasi, Informasi dan Edukasi (KIE) Pengendalian Penduduk, Keluarga Berencana dan Pembangunan Keluarga Sesuai Kearifan Budaya Lokal	Jumlah Dokumen Hasil Pengembangan dan Penyediaan Materi dan Sarana Promosi, Komunikasi, Informasi dan Edukasi (KIE) Pengendalian Penduduk, Keluarga Berencana dan Pembangunan Keluarga Sesuai Kearifan Budaya Lokal				1 Dokumen	1 Dokumen	91,290,000	0	0	Semua Kab/Kota, Semua Kecamatan, Semua Kelurahan	PENDAPATAN ASLI DAERAH (PAD)	Meningkatkan Sumber Daya Manusia Yang Berkualitas Dan Berdaya Saing	1. Peningkatan kualitas hidup masyarakat dan pemerataan akses terhadap pelayanan dasar	Stakeholders dan Mitra Kerja dalam Pelaksanaan Program Pembangunan Keluarga, Kependudukan, dan Keluarga Berencana	1 Dokumen	100,419,000	DINAS PEMBERDAYAAN PEREMPUAN, PE LINDUNGAN ANAK, PENGENDALIAN PENDUDUK DAN KELUARGA BERENCANA
214031.0103	Penggunaan Media Massa Cetak dan Elektronik Serta Media Luar Ruang untuk Advokasi, Promosi dan KIE Program KKBPK Sesuai Kearifan Budaya Lokal	Jumlah Laporan Penggunaan Media Massa Cetak dan Elektronik Serta Media Luar Ruang untuk Advokasi, Promosi dan KIE Program Pembangunan Keluarga, Kependudukan, dan Keluarga Berencana (Bangga Kencana) Sesuai Kearifan Budaya Lokal				1 Laporan	1 Laporan	97,156,800	0	0	Semua Kab/Kota, Semua Kecamatan, Semua Kelurahan	PENDAPATAN ASLI DAERAH (PAD)	Meningkatkan Sumber Daya Manusia Yang Berkualitas Dan Berdaya Saing	1. Peningkatan kualitas hidup masyarakat dan pemerataan akses terhadap pelayanan dasar	Stakeholders dan Mitra Kerja dalam Pelaksanaan Program Pembangunan Keluarga, Kependudukan, dan Keluarga Berencana	1 Laporan	106,873,500	DINAS PEMBERDAYAAN PEREMPUAN, PE LINDUNGAN ANAK, PENGENDALIAN PENDUDUK DAN KELUARGA BERENCANA
214031.0104	Pelaksanaan Advokasi dan KIE Program KKBPK Melalui Mitra Kerja	Jumlah Dokumen Hasil Advokasi dan KIE Program Bangga Kencana Melalui Mitra Kerja				1 Dokumen	1 Dokumen	97,156,800	0	0	Semua Kab/Kota, Semua Kecamatan, Semua Kelurahan	PENDAPATAN ASLI DAERAH (PAD)	Meningkatkan Sumber Daya Manusia Yang Berkualitas Dan Berdaya Saing	1. Peningkatan kualitas hidup masyarakat dan pemerataan akses terhadap pelayanan dasar	Stakeholders dan Mitra Kerja dalam Pelaksanaan Program Pembangunan Keluarga, Kependudukan, dan Keluarga Berencana	1 Dokumen	0	DINAS PEMBERDAYAAN PEREMPUAN, PE LINDUNGAN ANAK, PENGENDALIAN PENDUDUK DAN KELUARGA BERENCANA

**Penetapan Perubahan Rencana Kerja Pemerintah Daerah (RKPD)
Provinsi Sulawesi Tenggara
Tahun 2023**

Kode	Urusan/ Bidang Urusan/ Program/ Kegiatan/ Sub Kegiatan	Indikator Program/ Kegiatan/ Sub Kegiatan	Target Akhir Periode RPJMD	Realisasi Capaian RKPD Tahun 2021	Prakiraan Capaian Target RKPD Tahun 2022	Capaian Kinerja dan Kerangka Pendanaan						Kelompok Sasaran	Prakiraan Maju Rencana Tahun 2024		Perangkat Daerah Penanggung Jawab			
						Target 2023		Pagu Indikatif			Lokasi		Sumber Dana	Prioritas		Target	Pagu Indikatif	
						Semula	Menjadi	RKPD 2023	APBD 2023	RKPD 2023 Perubahan				Nasional				Daerah
214031.0105	Penguatan Kerja Sama dengan Stakeholders dan Mitra Kerja dalam Pelaksanaan Advokasi, Promosi dan KIE Program KKBPK	Jumlah Dokumen Hasil Penguatan Kerja Sama dengan Stakeholders dan Mitra Kerja dalam Pelaksanaan Advokasi, Promosi dan KIE Program Pembangunan Keluarga, Kependudukan, dan Keluarga Berencana (Bangga Kencana)				1 Dokumen	1 Dokumen	86,400,000	0	0	Semua Kab/Kota, Semua Kecamatan, Semua Kelurahan	PENDAPATAN ASLI DAERAH (PAD)	Meningkatkan Sumber Daya Manusia Yang Berkualitas Dan Berdaya Saing	1. Peningkatan kualitas hidup masyarakat dan pemerataan akses terhadap pelayanan dasar	Stakeholders dan Mitra Kerja dalam Pelaksanaan Program Pembangunan Keluarga, Kependudukan, dan Keluarga Berencana	1 Dokumen	95,040,000	DINAS PEMBERDAYAAN PEREMPUAN, PE LINDUNGAN ANAK, PENGENDALIAN PENDUDUK DAN KELUARGA BERENCANA
214031.0107	Pengembangan dan Penyediaan Materi Promosi dan Konseling Kesehatan Reproduksi dan Hak-Hak Reproduksi sesuai dengan Kearifan Budaya Lokal	Jumlah Dokumen Hasil Pengembangan dan Penyediaan Materi Promosi dan Konseling Kesehatan Reproduksi dan Hak-Hak Reproduksi sesuai dengan Kearifan Budaya Lokal				1 Dokumen	1 Dokumen	65,000,000	0	0		PENDAPATAN ASLI DAERAH (PAD)	Meningkatkan Sumber Daya Manusia Yang Berkualitas Dan Berdaya Saing	1. Peningkatan kualitas hidup masyarakat dan pemerataan akses terhadap pelayanan dasar	Stakeholders dan Mitra Kerja dalam Pelaksanaan Program Pembangunan Keluarga, Kependudukan, dan Keluarga Berencana	1 Dokumen	71,500,000	DINAS PEMBERDAYAAN PEREMPUAN, PE LINDUNGAN ANAK, PENGENDALIAN PENDUDUK DAN KELUARGA BERENCANA
214031.0108	Pembinaan Promosi dan Konseling Kesehatan Reproduksi	Jumlah Laporan Hasil Pembinaan Promosi dan Konseling Kesehatan Reproduksi				1 Laporan	1 Laporan	65,000,000	0	0	Semua Kab/Kota, Semua Kecamatan, Semua Kelurahan	PENDAPATAN ASLI DAERAH (PAD)	Meningkatkan Sumber Daya Manusia Yang Berkualitas Dan Berdaya Saing	1. Peningkatan kualitas hidup masyarakat dan pemerataan akses terhadap pelayanan dasar	Stakeholders dan Mitra Kerja dalam Pelaksanaan Program Pembangunan Keluarga, Kependudukan, dan Keluarga Berencana	1 Laporan	71,500,000	DINAS PEMBERDAYAAN PEREMPUAN, PE RLINDUNGAN ANAK, PENGENDALIAN PENDUDUK DAN KELUARGA BERENCANA
214031.02	Pemberdayaan dan Peningkatan Peran serta Organisasi Kemasyarakatan Tingkat Daerah Provinsi dalam Pengelolaan Pelayanan dan Pembinaan Kesertaan Ber-KB	Jumlah SDM organisasi kemasyarakatan, tenaga kesehatan, perangkat daerah dan stakeholder terkait yang mendapatkan advokasi terkait pelayanan dan pembinaan kesertaan Ber-KB	orang		orang	170 orang	170 orang	188,863,700	0	0						170 orang	207,750,000	

**Penetapan Perubahan Rencana Kerja Pemerintah Daerah (RKPD)
Provinsi Sulawesi Tenggara
Tahun 2023**

Kode	Urusan/ Bidang Urusan/ Program/ Kegiatan/ Sub Kegiatan	Indikator Program/ Kegiatan/ Sub Kegiatan	Target Akhir Periode RPJMD	Realisasi Capaian RKPD Tahun 2021	Prakiraan Capaian Target RKPD Tahun 2022	Capaian Kinerja dan Kerangka Pendanaan							Kelompok Sasaran	Prakiraan Maju Rencana Tahun 2024		Perangkat Daerah Penanggung Jawab		
						Target 2023		Pagu Indikatif			Lokasi	Sumber Dana		Prioritas			Target	Pagu Indikatif
						Semula	Menjadi	RKPD 2023	APBD 2023	RKPD 2023 Perubahan				Nasional	Daerah			
2 14 03 1.02 02	Peningkatan Peran Serta dan Kerja Sama Organisasi dalam Pelayanan dan Pembinaan Kesertaan Ber-KB	Jumlah Organisasi yang Mengikuti Peningkatan Peran Serta dan Kerja Sama Organisasi dalam Pelayanan dan Pembinaan Kesertaan Ber-KB				100 Organisasi	100 Organisasi	91,800,000	0	0	Semua Kab/Kota, Semua Kecamatan, Semua Kelurahan	PENDAPATAN ASLI DAERAH (PAD)	Meningkatkan Sumber Daya Manusia Yang Berkualitas Dan Berdaya Saing	1. Peningkatan kualitas hidup masyarakat dan pemerataan akses terhadap pelayanan dasar	Stakeholders dan Mitra Kerja dalam Pelaksanaan Program Pembangunan Keluarga, Kependudukan, dan Keluarga Berencana	100 Organisasi	100,980,000	DINAS PEMBERDAYAAN PEREMPUAN, PERLINDUNGAN ANAK, PENGENDALIAN PENDUDUK DAN KELUARGA BERENCANA
2 14 03 1.02 03	Pengembangan dan Penguatan Jejaring Kemitraan dalam Program Pembangunan Keluarga, Kependudukan, dan Keluarga Berencana (Bangga Kencana)	Jumlah Organisasi yang Mengikuti Pengembangan dan Penguatan Jejaring Kemitraan dalam Program Pembangunan Keluarga, Kependudukan, dan Keluarga Berencana (Bangga Kencana)				70 Organisasi	70 Organisasi	97,063,700	0	0	Semua Kab/Kota, Semua Kecamatan, Semua Kelurahan	PENDAPATAN ASLI DAERAH (PAD)	Meningkatkan Sumber Daya Manusia Yang Berkualitas Dan Berdaya Saing	1. Peningkatan kualitas hidup masyarakat dan pemerataan akses terhadap pelayanan dasar	Stakeholders dan Mitra Kerja dalam Pelaksanaan Program Pembangunan Keluarga, Kependudukan, dan Keluarga Berencana	70 Organisasi	106,770,000	DINAS PEMBERDAYAAN PEREMPUAN, PERLINDUNGAN ANAK, PENGENDALIAN PENDUDUK DAN KELUARGA BERENCANA
2 14 04	PROGRAM PEMBERDAYAAN DAN PENINGKATAN KELUARGA SEJAHTERA (KS)	Indeks Pembangunan Keluarga (iBangga)	Indeks		Indeks	51,24 Indeks	51,24 Indeks	1,207,796,000	188,988,383	188,988,383						51,24 Indeks	1,296,011,900	
2 14 04 1.01	Pengelolaan Pelaksanaan Desain Program Pembangunan Keluarga Melalui Pembinaan Ketahanan dan Kesejahteraan Keluarga	Jumlah laporan Pengelolaan Pelaksanaan Desain Program Pembangunan Keluarga Melalui Pembinaan Ketahanan dan Kesejahteraan Keluarga yang difasilitasi	Laporan		Laporan	3 Laporan	3 Laporan	840,314,100	188,988,383	188,988,383						3 Laporan	910,195,900	

**Penetapan Perubahan Rencana Kerja Pemerintah Daerah (RKPD)
Provinsi Sulawesi Tenggara
Tahun 2023**

Kode	Urusan/ Bidang Urusan/ Program/ Kegiatan/ Sub Kegiatan	Indikator Program/ Kegiatan/ Sub Kegiatan	Target Akhir Periode RPJMD	Realisasi Capaian RKPD Tahun 2021	Prakiraan Capaian Target RKPD Tahun 2022	Capaian Kinerja dan Kerangka Pendanaan								Kelompok Sasaran	Prakiraan Maju Rencana Tahun 2024		Perangkat Daerah Penanggung Jawab	
						Target 2023		Pagu Indikatif			Lokasi	Sumber Dana	Prioritas		Target	Pagu Indikatif		
						Semula	Menjadi	RKPD 2023	APBD 2023	RKPD 2023 Perubahan			Nasional					Daerah
2.14.04.1.01.03	Pembinaan Ketahanan dan Kesejahteraan Keluarga	Jumlah Dokumen Hasil Pembinaan Ketahanan dan Kesejahteraan Keluarga				1 Dokumen	1 Dokumen	106,625,300	0	0	Semua Kab/Kota, Semua Kecamatan, Semua Kelurahan	PENDAPATAN ASLI DAERAH (PAD)	Meningkatkan Sumber Daya Manusia Yang Berkualitas Dan Berdaya Saing	1. Peningkatan kualitas hidup masyarakat dan pemerataan akses terhadap pelayanan dasar	Stakeholde rs dan Mitra Kerja dalam Pelaksanaa n Program Pembangu nan Keluarga Melalui Pembinaan Ketahanan dan Kesejahtera an Keluarga	1 Dokumen	117,278,300	DINAS PEMBERDAYAA N PEREMPUAN,PE RLINDUNGAN ANAK, PENGENDALIA N PENDUDUK DAN KELUARGA BERENCANA
2.14.04.1.01.04	Sosialisasi dan Pembinaan Remaja tentang Generasi Berencana	Jumlah Orang Mengikuti Sosialisasi dan Pembinaan Remaja tentang Generasi Berencana				40 Orang	40 Orang	108,388,800	0	0	Kab. Bombana, Semua Kecamatan, Semua Kelurahan Kab. Kolaka Utara, Semua Kecamatan, Semua Kelurahan	PENDAPATAN ASLI DAERAH (PAD)	Meningkatkan Sumber Daya Manusia Yang Berkualitas Dan Berdaya Saing	1. Peningkatan kualitas hidup masyarakat dan pemerataan akses terhadap pelayanan dasar	Stakeholde rs dan Mitra Kerja dalam Pelaksanaa n Program Pembangu nan Keluarga Melalui Pembinaan Ketahanan dan Kesejahtera an Keluarga	40 Orang	119,227,600	DINAS PEMBERDAYAA N PEREMPUAN,PE RLINDUNGAN ANAK, PENGENDALIA N PENDUDUK DAN KELUARGA BERENCANA
2.14.04.1.01.06	Peningkatan Kapasitas Pengelola dan Pelaksana Pusat Informasi Konseling-Remaja (PIK-R)	Jumlah PIK-R yang Mengikuti peningkatan kapasitas Pengelola dan Pelaksana Pusat Informasi Konseling- Remaja (PIK-R)				40 Organisasi	40 Organisasi	85,000,000	0	0	Semua Kab/Kota, Semua Kecamatan, Semua Kelurahan	PENDAPATAN ASLI DAERAH (PAD)	Meningkatkan Sumber Daya Manusia Yang Berkualitas Dan Berdaya Saing	1. Peningkatan kualitas hidup masyarakat dan pemerataan akses terhadap pelayanan dasar	Stakeholde rs dan Mitra Kerja dalam Pelaksanaa n Program Pembangu nan Keluarga Melalui Pembinaan Ketahanan dan Kesejahtera an Keluarga	40 Organisasi	93,500,000	DINAS PEMBERDAYAA N PEREMPUAN,PE RLINDUNGAN ANAK, PENGENDALIA N PENDUDUK DAN KELUARGA BERENCANA

**Penetapan Perubahan Rencana Kerja Pemerintah Daerah (RKPD)
Provinsi Sulawesi Tenggara
Tahun 2023**

Kode	Urusan/ Bidang Urusan/ Program/ Kegiatan/ Sub Kegiatan	Indikator Program/ Kegiatan/ Sub Kegiatan	Target Akhir Periode RPJMD	Realisasi Capaian RKPD Tahun 2021	Prakiraan Capaian Target RKPD Tahun 2022	Capaian Kinerja dan Kerangka Pendanaan							Kelompok Sasaran	Prakiraan Maju Rencana Tahun 2024		Perangkat Daerah Penanggung Jawab		
						Target 2023		Pagu Indikatif			Lokasi	Sumber Dana		Prioritas			Target	Pagu Indikatif
						Semula	Menjadi	RKPD 2023	APBD 2023	RKPD 2023 Perubahan				Nasional	Daerah			
2140410107	Pengembangan dan Perbanyak Materi Substansi Pusat Informasi Konseling-Remaja (PIK-R), Media Promosi, Alat Permainan Edukatif Remaja, dan Sarana Prasarana Lainnya yang Dibutuhkan	Jumlah PIK-R yang Mengikuti Pengembangan dan Perbanyak Materi Substansi Pusat Informasi Konseling-Remaja (PIK-R), Media Promosi, Alat Permainan Edukatif Remaja, dan Sarana Prasarana Lainnya yang Dibutuhkan				40 Organisasi	40 Organisasi	87,500,000	0	0	Semua Kab/Kota, Semua Kecamatan, Semua Kelurahan	PENDAPATAN ASLI DAERAH (PAD)	Meningkatkan Sumber Daya Manusia Yang Berkualitas Dan Berdaya Saing	1. Peningkatan kualitas hidup masyarakat dan pemerataan akses terhadap pelayanan dasar	Stakeholders dan Mitra Kerja dalam Pelaksanaan Program Pembangunan Keluarga Melalui Pembinaan Ketahanan dan Kesejahteraan Keluarga	40 Organisasi	96,250,000	DINAS PEMBERDAYAAN PEREMPUAN, PE LINDUNGAN ANAK, PENGENDALIAN PENDUDUK DAN KELUARGA BERENCANA
2140410110	Penyerasian Kebijakan dalam Pelaksanaan Program yang Mendukung Tercapainya IPK	Jumlah Dokumen Hasil Penyerasian Kebijakan dalam Pelaksanaan Program yang Mendukung Tercapainya iBangga (Indeks Pembangunan Keluarga)				1 Dokumen	1 Dokumen	105,000,000	0	0	Semua Kab/Kota, Semua Kecamatan, Semua Kelurahan	PENDAPATAN ASLI DAERAH (PAD)	Meningkatkan Sumber Daya Manusia Yang Berkualitas Dan Berdaya Saing	1. Peningkatan kualitas hidup masyarakat dan pemerataan akses terhadap pelayanan dasar	Stakeholders dan Mitra Kerja dalam Pelaksanaan Program Pembangunan Keluarga Melalui Pembinaan Ketahanan dan Kesejahteraan Keluarga	1 Dokumen	110,250,000	DINAS PEMBERDAYAAN PEREMPUAN, PE R LINDUNGAN ANAK, PENGENDALIAN PENDUDUK DAN KELUARGA BERENCANA
2140410112	Advokasi, Sosialisasi dan Promosi IPK	Jumlah Laporan Hasil Advokasi, Sosialisasi dan Promosi Indeks Pembangunan Keluarga				1 Laporan	1 Laporan	85,000,000	0	0	Semua Kab/Kota, Semua Kecamatan, Semua Kelurahan	PENDAPATAN ASLI DAERAH (PAD)	Meningkatkan Sumber Daya Manusia Yang Berkualitas Dan Berdaya Saing	1. Peningkatan kualitas hidup masyarakat dan pemerataan akses terhadap pelayanan dasar	Stakeholders dan Mitra Kerja dalam Pelaksanaan Program Pembangunan Keluarga Melalui Pembinaan Ketahanan dan Kesejahteraan Keluarga	1 Laporan	93,500,000	DINAS PEMBERDAYAAN PEREMPUAN, PE R LINDUNGAN ANAK, PENGENDALIAN PENDUDUK DAN KELUARGA BERENCANA

**Penetapan Perubahan Rencana Kerja Pemerintah Daerah (RKPD)
Provinsi Sulawesi Tenggara
Tahun 2023**

Kode	Urusan/ Bidang Urusan/ Program/ Kegiatan/ Sub Kegiatan	Indikator Program/ Kegiatan/ Sub Kegiatan	Target Akhir Periode RPJMD	Realisasi Capaian RKPD Tahun 2021	Prakiraan Capaian Target RKPD Tahun 2022	Capaian Kinerja dan Kerangka Pendanaan								Kelompok Sasaran	Prakiraan Maju Rencana Tahun 2024		Perangkat Daerah Penanggung Jawab	
						Target 2023		Pagu Indikatif			Lokasi	Sumber Dana	Prioritas		Target	Pagu Indikatif		
						Semula	Menjadi	RKPD 2023	APBD 2023	RKPD 2023 Perubahan			Nasional					Daerah
2 14 04 1.01 13	Pelaksanaan Koordinasi Evaluasi Pencapaian IPK	Jumlah Laporan Hasil Koordinasi Evaluasi Pencapaian iBangga (Indeks Pembangunan Keluarga)				1 Laporan	1 Laporan	85,000,000	88,728,000	88,728,000	Semua Kab/Kota, Semua Kecamatan, Semua Kelurahan	PENDAPATAN ASLI DAERAH (PAD)	Meningkatkan Sumber Daya Manusia Yang Berkualitas Dan Berdaya Saing	1. Peningkatan kualitas hidup masyarakat dan pemerataan akses terhadap pelayanan dasar	1 Laporan	93,500,000	DINAS PEMBERDAYAAN PEREMPUAN, PE LINDUNGAN ANAK, PENGENDALIA N PENDUDUK DAN KELUARGA BERENCANA	
2 14 04 1.01 14	Pelaksanaan Fasilitasi, Pembimbingan, Pengembangan, dan Penguatan Penyiapan Pengasuhan 1000 HPK	Jumlah Dokumen Hasil Fasilitasi, Pembimbingan, Pengembangan, dan Penguatan Penyiapan Pengasuhan 1000 HPK				1 Dokumen	1 Dokumen	98,000,000	100,260,383	100,260,383	Kab. Buton, Semua Kecamatan, Semua Kelurahan Kab. Buton Utara, Semua Kecamatan, Semua Kelurahan	PENDAPATAN ASLI DAERAH (PAD)	Meningkatkan Sumber Daya Manusia Yang Berkualitas Dan Berdaya Saing	1. Peningkatan kualitas hidup masyarakat dan pemerataan akses terhadap pelayanan dasar	1 Dokumen	102,900,000	DINAS PEMBERDAYAAN PEREMPUAN, PE RLINDUNGAN ANAK, PENGENDALIA N PENDUDUK DAN KELUARGA BERENCANA	
2 14 04 1.01 15	Penyediaan Sarana Penyiapan Pengasuhan 1000 HPK	Jumlah Sarana Penyiapan Pengasuhan 1000 HPK				5 Unit	5 Unit	79,800,000	0	0	Semua Kab/Kota, Semua Kecamatan, Semua Kelurahan	PENDAPATAN ASLI DAERAH (PAD)	Meningkatkan Sumber Daya Manusia Yang Berkualitas Dan Berdaya Saing	1. Peningkatan kualitas hidup masyarakat dan pemerataan akses terhadap pelayanan dasar	5 Unit	83,790,000	DINAS PEMBERDAYAAN PEREMPUAN, PE RLINDUNGAN ANAK, PENGENDALIA N PENDUDUK DAN KELUARGA BERENCANA	

**Penetapan Perubahan Rencana Kerja Pemerintah Daerah (RKPD)
Provinsi Sulawesi Tenggara
Tahun 2023**

Kode	Urusan/ Bidang Urusan/ Program/ Kegiatan/ Sub Kegiatan	Indikator Program/ Kegiatan/ Sub Kegiatan	Target Akhir Period e RPJMD	Realisasi Capaian RKPD Tahun 2021	Prakiraan Capaian Target RKPD Tahun 2022	Capaian Kinerja dan Kerangka Pendanaan							Kelompok Sasaran	Prakiraan Maju Rencana Tahun 2024		Perangkat Daerah Penanggung Jawab		
						Target 2023		Pagu Indikatif			Lokasi	Sumber Dana		Prioritas			Target	Pagu Indikatif
						Semula	Menjadi	RKPD 2023	APBD 2023	RKPD 2023 Perubahan				Nasional	Daerah			
2 14 04 1.02	Pemberdayaan dan Peningkatan Peran serta Organisasi Masyarakat Tingkat Daerah Provinsi dalam Pembangunan Keluarga Melalui Pembinaan Ketahanan dan Kesejahteraan Keluarga	Persentase keterlibatan stakeholder dalam Program Pembangunan Keluarga Melalui Pembinaan Ketahanan dan Kesejahteraan Keluarga	Persen		Persen	36 Persen	36 Persen	367,481,900	0	0					36 Persen	385,816,000		
2 14 04 1.02 04	Peningkatan Kapasitas Mitra dan Organisasi Masyarakat dalam Pengelolaan Program Ketahanan Keluarga Melalui Bina Keluarga Balita (BKB), Bina Keluarga Remaja (BKR), Bina Keluarga Lansia (BKL), Unit Peningkatan Pendapatan Keluarga Sejahtera (UPPKS) dan Pemberdayaan Ekonomi Keluarga	Jumlah Dokumen Hasil Peningkatan Kapasitas Mitra dan Organisasi Masyarakat dalam Pengelolaan Program Ketahanan Keluarga Melalui Bina Keluarga Balita (BKB), Bina Keluarga Remaja (BKR), Bina Keluarga Lansia (BKL), Unit Peningkatan Pendapatan Keluarga Sejahtera (UPPKS) dan Pemberdayaan Ekonomi Keluarga				1 Dokumen	1 Dokumen	284,281,900	0	0	Semua Kab/Kota, Semua Kecamatan, Semua Kelurahan	PENDAPATAN ASLI DAERAH (PAD)	Meningkatkan Sumber Daya Manusia Yang Berkualitas Dan Berdaya Saing	1. Peningkatan kualitas hidup masyarakat dan pemerataan akses terhadap pelayanan dasar	Stakeholders dan Mitra Kerja dalam Pelaksanaan Program Pembangunan Keluarga Melalui Pembinaan Ketahanan dan Kesejahteraan Keluarga	1 Dokumen	298,456,000	DINAS PEMBERDAYAAN PEREMPUAN, PERLINDUNGAN ANAK, PENGENDALIAN PENDUDUK DAN KELUARGA BERENCANA
2 14 04 1.02 05	Fasilitasi Pengembangan Program Ketahanan Keluarga di Kampung KB	Jumlah Dokumen Hasil Fasilitasi Pengembangan Program Ketahanan Keluarga di Kampung KB				1 Dokumen	1 Dokumen	83,200,000	0	0	Semua Kab/Kota, Semua Kecamatan, Semua Kelurahan	PENDAPATAN ASLI DAERAH (PAD)	Meningkatkan Sumber Daya Manusia Yang Berkualitas Dan Berdaya Saing	1. Peningkatan kualitas hidup masyarakat dan pemerataan akses terhadap pelayanan dasar	Stakeholders dan Mitra Kerja dalam Pelaksanaan Program Pembangunan Keluarga Melalui Pembinaan Ketahanan dan Kesejahteraan Keluarga	1 Dokumen	87,360,000	DINAS PEMBERDAYAAN PEREMPUAN, PERLINDUNGAN ANAK, PENGENDALIAN PENDUDUK DAN KELUARGA BERENCANA
2	URUSAN PEMERINTAHAN WAJIB YANG TIDAK BERKAITAN DENGAN PELAYANAN DASAR																	
2 08	URUSAN PEMERINTAHAN BIDANG PEMBERDAYAAN PEREMPUAN DAN PERLINDUNGAN ANAK							441,174,160	296,393,000	296,393,000						540,851,700		

**Penetapan Perubahan Rencana Kerja Pemerintah Daerah (RKPD)
Provinsi Sulawesi Tenggara
Tahun 2023**

Kode	Urusan/ Bidang Urusan/ Program/ Kegiatan/ Sub Kegiatan	Indikator Program/ Kegiatan/ Sub Kegiatan	Target Akhir Periode RPJMD	Realisasi Capaian RKPD Tahun 2021	Prakiraan Capaian Target RKPD Tahun 2022	Capaian Kinerja dan Kerangka Pendanaan							Kelompok Sasaran	Prakiraan Maju Rencana Tahun 2024		Perangkat Daerah Penanggung Jawab		
						Target 2023		Pagu Indikatif			Lokasi	Sumber Dana		Prioritas			Target	Pagu Indikatif
						Semula	Menjadi	RKPD 2023	APBD 2023	RKPD 2023 Perubahan				Nasional	Daerah			
2 08 03	PROGRAM PERLINDUNGAN PEREMPUAN	Persentase Perempuan Korban Kekerasan dan TPPO yang Mendapatkan Layanan Komprehensif pada Lembaga Layanan (Dinas/UPTD PPA) di Daerah	persen		persen	100 persen	100 persen	228,854,160	296,393,000	296,393,000					100 persen	286,067,700		
2 08 03 1.02	Penyediaan Layanan Rujukan Lanjutan bagi Perempuan Korban Kekerasan yang memerlukan Koordinasi Tingkat Daerah Provinsi dan Lintas Daerah Kabupaten/Kota	Jumlah perempuan korban Kekerasan Tingkat Daerah Provinsi dan Lintas Daerah Kabupaten/Kota yang Mendapatkan Layanan Pengaduan	Orang		Orang	96 Orang	96 Orang	129,600,000	296,393,000	296,393,000					96 Orang	162,000,000		
2 08 03 1.02 01	Penyediaan Layanan Pengaduan Masyarakat bagi Perempuan Korban Kekerasan Tingkat Daerah Provinsi dan Lintas Daerah Kabupaten/Kota	Jumlah Perempuan Korban Kekerasan Tingkat Daerah Provinsi dan Lintas Daerah Kabupaten/Kota yang Mendapatkan Layanan Pengaduan Masyarakat				96 Orang	96 Orang	64,800,000	296,393,000	296,393,000		PENDAPATAN ASLI DAERAH (PAD)	Meningkatkan Sumber Daya Manusia Yang Berkualitas Dan Berdaya Saing	1. Peningkatan kualitas hidup masyarakat dan pemerataan akses terhadap pelayanan dasar	Perempuan korban kekerasan dan stakeholder terkait	96 Orang	81,000,000	DINAS PEMBERDAYAAN PEREMPUAN, PERLINDUNGAN ANAK, PENGENDALIAN PENDUDUK DAN KELUARGA BERENCANA
2 08 03 1.02 02	Koordinasi dan Sinkronisasi Pelaksanaan Penyediaan Layanan Rujukan Lanjutan bagi Perempuan Korban Kekerasan Kewenangan Provinsi	Jumlah Layanan Tindak Lanjut Pengaduan yang Memerlukan Koordinasi dan Sinkronisasi bagi Perempuan Korban Kekerasan Kewenangan Provinsi				16 Layanan	16 Layanan	64,800,000	0	0		PENDAPATAN ASLI DAERAH (PAD) Dana Transfer Khusus-Dana Alokasi Khusus Non Fisik	Meningkatkan Sumber Daya Manusia Yang Berkualitas Dan Berdaya Saing	1. Peningkatan kualitas hidup masyarakat dan pemerataan akses terhadap pelayanan dasar	Perempuan korban kekerasan dan stakeholder terkait	16 Layanan	81,000,000	DINAS PEMBERDAYAAN PEREMPUAN, PERLINDUNGAN ANAK, PENGENDALIAN PENDUDUK DAN KELUARGA BERENCANA
2 08 03 1.03	Penguatan dan Pengembangan Lembaga Penyedia Layanan Perlindungan Perempuan Kewenangan Provinsi	Jumlah lembaga penyedia layanan Perlindungan Perempuan yang mendapatkan penguatan dan pengembangan jumlah lembaga penyedia layanan Perlindungan Perempuan yang mendapatkan penguatan dan pengembangan	Lembaga Lembaga		Lembaga Lembaga	18 Lembaga 18 Lembaga	18 Lembaga 18 Lembaga	99,254,160	0	0					18 Lembaga 18 Lembaga	124,067,700		

**Penetapan Perubahan Rencana Kerja Pemerintah Daerah (RKPD)
Provinsi Sulawesi Tenggara
Tahun 2023**

Kode	Urusan/ Bidang Urusan/ Program/ Kegiatan/ Sub Kegiatan	Indikator Program/ Kegiatan/ Sub Kegiatan	Target Akhir Periode RPJMD	Realisasi Capaian RKPD Tahun 2021	Prakiraan Capaian Target RKPD Tahun 2022	Capaian Kinerja dan Kerangka Pendanaan							Kelompok Sasaran	Prakiraan Maju Rencana Tahun 2024		Perangkat Daerah Penanggung Jawab		
						Target 2023		Pagu Indikatif			Lokasi	Sumber Dana		Prioritas			Target	Pagu Indikatif
						Semula	Menjadi	RKPD 2023	APBD 2023	RKPD 2023 Perubahan				Nasional	Daerah			
2.08.03.1.03.02	Peningkatan Kapasitas Sumber Daya Lembaga Penyedia Layanan Penanganan bagi Perempuan Korban Kekerasan Kewenangan Provinsi	Jumlah Sumberdaya Lembaga Penyedia Layanan Penanganan bagi Perempuan Korban Kekerasan Kewenangan Provinsi yang Mendapat Peningkatan Kapasitas				50 Orang	50 Orang	99,254,160	0	0		PENDAPATAN ASLI DAERAH (PAD) Dana Transfer Khusus-Dana Alokasi Khusus Non Fisik	Meningkatkan Sumber Daya Manusia Yang Berkualitas Dan Berdaya Saing	1. Peningkatan kualitas hidup masyarakat dan pemerataan akses terhadap pelayanan dasar	Sumberdaya Lembaga Penyedia Layanan Penanganan bagi Perempuan Korban Kekerasan dan stakeholder terkait	50 Orang	124,067,700	DINAS PEMBERDAYAAN PEREMPUAN,PERLINDUNGAN ANAK, PENGENDALIAN PENDUDUK DAN KELUARGA BERENCANA
2.08.07	PROGRAM PERLINDUNGAN KHUSUS ANAK	Persentase Anak Korban Kekerasan yang Mendapatkan Layanan Komprehensif pada Lembaga Layanan (Dinas/UPTD PPA) di daerah	persen		persen	100 persen	100 persen	212,320,000	0	0						100 persen	254,784,000	
2.08.07.1.02	Penyediaan Layanan bagi Anak yang Memerlukan Perlindungan Khusus yang Memerlukan Koordinasi Tingkat Daerah Provinsi	Jumlah Layanan tindak lanjut Pengaduan yang Memerlukan Koordinasi dan Sinkronisasi bagi Anak yang Memerlukan Perlindungan Khusus Kewenangan Provinsi	Layanan		Layanan	15 Layanan	15 Layanan	100,000,000	0	0						15 Layanan	120,000,000	
2.08.07.1.02.01	Penyediaan Layanan Anak yang Memerlukan Perlindungan Khusus Kewenangan Provinsi	Jumlah Anak yang Memerlukan Perlindungan Khusus Mendapatkan layanan pengaduan				15 Orang	15 Orang	50,000,000	0	0		PENDAPATAN ASLI DAERAH (PAD)	Meningkatkan Sumber Daya Manusia Yang Berkualitas Dan Berdaya Saing	1. Peningkatan kualitas hidup masyarakat dan pemerataan akses terhadap pelayanan dasar	Anak yang Memerlukan Perlindungan Khusus (termasuk anak korban kekerasan) dan stakeholder terkait	15 Orang	60,000,000	DINAS PEMBERDAYAAN PEREMPUAN,PERLINDUNGAN ANAK, PENGENDALIAN PENDUDUK DAN KELUARGA BERENCANA
2.08.07.1.02.02	Koordinasi dan Sinkronisasi Pelaksanaan Pendampingan Anak yang Memerlukan Perlindungan Khusus Kewenangan Provinsi	Jumlah Layanan tindak lanjut Pengaduan yang Memerlukan Koordinasi dan Sinkronisasi bagi Anak yang Memerlukan Perlindungan Khusus Kewenangan Provinsi				15 Layanan	15 Layanan	50,000,000	0	0		PENDAPATAN ASLI DAERAH (PAD)	Meningkatkan Sumber Daya Manusia Yang Berkualitas Dan Berdaya Saing	1. Peningkatan kualitas hidup masyarakat dan pemerataan akses terhadap pelayanan dasar	Anak yang Memerlukan Perlindungan Khusus (termasuk anak korban kekerasan) dan stakeholder terkait	15 Layanan	60,000,000	DINAS PEMBERDAYAAN PEREMPUAN,PERLINDUNGAN ANAK, PENGENDALIAN PENDUDUK DAN KELUARGA BERENCANA

**Penetapan Perubahan Rencana Kerja Pemerintah Daerah (RKPD)
Provinsi Sulawesi Tenggara
Tahun 2023**

Kode	Urusan/ Bidang Urusan/ Program/ Kegiatan/ Sub Kegiatan	Indikator Program/ Kegiatan/ Sub Kegiatan	Target Akhir Period e RPJMD	Realisasi Capaian RKPD Tahun 2021	Prakiraan Capaian Target RKPD Tahun 2022	Capaian Kinerja dan Kerangka Pendanaan							Kelompok Sasaran	Prakiraan Maju Rencana Tahun 2024		Perangkat Daerah Penanggung Jawab		
						Target 2023		Pagu Indikatif			Lokasi	Sumber Dana		Prioritas			Target	Pagu Indikatif
						Semula	Menjadi	RKPD 2023	APBD 2023	RKPD 2023 Perubahan				Nasional	Daerah			
2 08 07 1.03	Penguatan dan Pengembangan Lembaga Penyedia Layanan bagi Anak yang Memerlukan Perlindungan Khusus Tingkat Daerah Provinsi dan Lintas Daerah Kabupaten/Kota	Jumlah lembaga penyedia layanan bagi anak yang memerlukan perlindungan khusus Provinsi dan Kabupaten/Kota yang mendapatkan penguatan dan pengembangan	Lembaga		Lembaga	18 Lembaga	18 Lembaga	112,320,000	0	0					18 Lembaga	134,784,000		
2 08 07 1.03 02	Koordinasi dan Sinkronisasi Peningkatan Kapasitas Sumber Daya Lembaga Penyedia Layanan Anak yang Memerlukan Perlindungan Khusus Kewenangan Provinsi	Jumlah Dokumen Hasil Koordinasi dan Sinkronisasi Peningkatan Kapasitas Sumber Daya Lembaga Penyedia Layanan Anak yang Memerlukan Perlindungan Khusus Usaha Kewenangan Provinsi				1 Dokumen	1 Dokumen	112,320,000	0	0		PENDAPATAN ASLI DAERAH (PAD)	Meningkatkan Sumber Daya Manusia Yang Berkualitas Dan Berdaya Saing	1. Peningkatan kualitas hidup masyarakat dan pemerataan akses terhadap pelayanan dasar	Lembaga Penyedia Layanan bagi Anak yang Memerlukan Perlindungan Khusus	1 Dokumen	134,784,000	DINAS PEMBERDAYAAN PEREMPUAN, PERLINDUNGAN ANAK, PENGENDALIAN PENDUDUK DAN KELUARGA BERENCANA
TOTAL								16,572,478,882	10,577,889,737	10,577,889,737					17,897,394,685			

**Penetapan Perubahan Rencana Kerja Pemerintah Daerah (RKPD)
Provinsi Sulawesi Tenggara
Tahun 2023**

Kode	Urusan/ Bidang Urusan/ Program/ Kegiatan/ Sub Kegiatan	Indikator Program/ Kegiatan/ Sub Kegiatan	Target Akhir Period e RPJMD	Realisasi Capaian RKPD Tahun 2021	Prakiraan Capaian Target RKPD Tahun 2022	Capaian Kinerja dan Kerangka Pendanaan							Kelompok Sasaran	Prakiraan Maju Rencana Tahun 2024		Perangkat Daerah Penanggung Jawab						
						Target 2023		Pagu Indikatif			Lokasi	Sumber Dana		Prioritas			Target	Pagu Indikatif				
						Semula	Menjadi	RKPD 2023	APBD 2023	RKPD 2023 Perubahan				Nasional	Daerah							
2						URUSAN PEMERINTAHAN WAJIB YANG TIDAK BERKAITAN DENGAN PELAYANAN DASAR																
2	09								11,386,098,317	12,643,026,512	13,516,882,512					11,386,098,317						
2	09	01				PROGRAM PENUNJANG URUSAN PEMERINTAHAN DAERAH PROVINSI	Terlaksananya Program Penunjang Urusan Pemerintah Daerah Provinsi	%		%	100 %	100 %	10,058,924,312	9,643,763,339	9,643,763,339			100 %	10,058,924,312			
2	09	01	1.01			Perencanaan, Penggangan, dan Evaluasi Kinerja Perangkat Daerah	Terlaksananya Perencanaan, Penggangan, dan Evaluasi Kinerja Perangkat Daerah	Dokumen	Dokumen	1 Dokumen	1 Dokumen		171,524,463	240,149,000	240,149,000			1 Dokumen	171,524,463			
2	09	01	1.01	01		Penyusunan Dokumen Perencanaan Perangkat Daerah	Jumlah Dokumen Perencanaan Perangkat Daerah			3 Dokumen	3 Dokumen	2,146,367	2,275,000	2,275,000	Semua Kab/Kota, Semua Kecamatan, Semua Kelurahan	Sisa Lebih Perhitungan Anggaran Tahun Sebelumnya	Memperkuat Ketahanan Ekonomi Untuk Pertumbuhan Yang Berkualitas dan Berkeadilan	1. Peningkatan kualitas hidup masyarakat dan pemerataan akses terhadap pelayanan dasar	Dinas Ketahanan Pangan Prov. Sultra	3 Dokumen	2,146,367	DINAS KETAHANAN PANGAN
2	09	01	1.01	02		Koordinasi dan Penyusunan Dokumen RKA- SKPD	Jumlah Dokumen RKA-SKPD dan Laporan Hasil Koordinasi Penyusunan Dokumen RKA-SKPD			1 Dokumen	1 Dokumen	1,000,000	61,417,500	61,417,500	Semua Kab/Kota, Semua Kecamatan, Semua Kelurahan	Dana Transfer Umum- Dana Alokasi Umum Sisa Lebih Perhitungan Anggaran Tahun Sebelumnya	Memperkuat Ketahanan Ekonomi Untuk Pertumbuhan Yang Berkualitas dan Berkeadilan	1. Peningkatan kualitas hidup masyarakat dan pemerataan akses terhadap pelayanan dasar	Dinas Ketahanan Pangan Prov. Sultra	1 Dokumen	1,000,000	DINAS KETAHANAN PANGAN
2	09	01	1.01	03		Koordinasi dan Penyusunan Dokumen Perubahan RKA- SKPD	Jumlah Dokumen Perubahan RKA-SKPD dan Laporan Hasil Koordinasi Penyusunan Dokumen Perubahan RKA-SKPD			1 Dokumen	1 Dokumen	1,000,000	1,817,500	1,817,500	Semua Kab/Kota, Semua Kecamatan, Semua Kelurahan	Sisa Lebih Perhitungan Anggaran Tahun Sebelumnya	Memperkuat Ketahanan Ekonomi Untuk Pertumbuhan Yang Berkualitas dan Berkeadilan	1. Peningkatan kualitas hidup masyarakat dan pemerataan akses terhadap pelayanan dasar	Dinas Ketahanan Pangan Prov. Sultra	1 Dokumen	1,000,000	DINAS KETAHANAN PANGAN
2	09	01	1.01	06		Koordinasi dan Penyusunan Laporan Capaian Kinerja dan Ikhtisar Realisasi Kinerja SKPD	Jumlah Laporan Capaian Kinerja dan Ikhtisar Realisasi Kinerja SKPD dan Laporan Hasil Koordinasi Penyusunan Laporan Capaian Kinerja dan Ikhtisar Realisasi Kinerja SKPD			1 Laporan	1 Laporan	759,896	1,170,000	1,170,000	Semua Kab/Kota, Semua Kecamatan, Semua Kelurahan	Sisa Lebih Perhitungan Anggaran Tahun Sebelumnya	Memperkuat Ketahanan Ekonomi Untuk Pertumbuhan Yang Berkualitas dan Berkeadilan	1. Peningkatan kualitas hidup masyarakat dan pemerataan akses terhadap pelayanan dasar	Dinas Ketahanan Pangan Prov. Sultra	1 Laporan	759,896	DINAS KETAHANAN PANGAN
2	09	01	1.01	07		Evaluasi Kinerja Perangkat Daerah	Jumlah Laporan Evaluasi Kinerja Perangkat Daerah			1 Laporan	1 Laporan	166,618,200	173,469,000	173,469,000	Semua Kab/Kota, Semua Kecamatan, Semua	Dana Transfer Umum- Dana Bagi	Memperkuat Ketahanan Ekonomi Untuk Pertumbuhan Yang Berkualitas	1. Peningkatan kualitas hidup masyarakat dan pemerataan akses terhadap	Dinas Ketahanan Pangan Prov. Sultra	1 Laporan	166,618,200	DINAS KETAHANAN PANGAN

**Penetapan Perubahan Rencana Kerja Pemerintah Daerah (RKPD)
Provinsi Sulawesi Tenggara
Tahun 2023**

Kode	Urusan/ Bidang Urusan/ Program/ Kegiatan/ Sub Kegiatan	Indikator Program/ Kegiatan/ Sub Kegiatan	Target Akhir Periode RPJMD	Realisasi Capaian RKPD Tahun 2021	Prakiraan Capaian Target RKPD Tahun 2022	Capaian Kinerja dan Kerangka Pendanaan								Kelompok Sasaran	Prakiraan Maju Rencana Tahun 2024		Perangkat Daerah Penanggung Jawab	
						Target 2023		Pagu Indikatif			Lokasi	Sumber Dana	Prioritas		Target	Pagu Indikatif		
						Semula	Menjadi	RKPD 2023	APBD 2023	RKPD 2023 Perubahan			Nasional					Daerah
2 09 01 1.02	Administrasi Keuangan Perangkat Daerah	Terlaksananya Administrasi Keuangan Perangkat Daerah	Dokumen		Dokumen	1 Dokumen	1 Dokumen	8,398,130,629	7,350,148,199	7,350,148,199					1 Dokumen	8,398,130,629		
2 09 01 1.02 01	Penyediaan Gaji dan Tunjangan ASN	Jumlah Orang yang Menerima Gaji dan Tunjangan ASN				87 Orang/ Bulan	87 Orang/ Bulan	8,236,098,355	7,161,626,449	7,161,626,449	Semua Kab/Kota, Semua Kecamatan, Semua Kelurahan	PENDAPATAN ASLI DAERAH (PAD) Dana Transfer Umum-Dana Alokasi Umum		1. Peningkatan kualitas hidup masyarakat dan pemerataan akses terhadap pelayanan dasar	Dinas Ketahanan Pangan Prov. Sultra	87 Orang/ Bulan	8,236,098,355	DINAS KETAHANAN PANGAN
2 09 01 1.02 02	Penyediaan Administrasi Pelaksanaan Tugas ASN	Jumlah Dokumen Hasil Penyediaan Administrasi Pelaksanaan Tugas ASN				1 Dokumen	1 Dokumen	9,310,350	8,966,750	8,966,750	Semua Kab/Kota, Semua Kecamatan, Semua Kelurahan	Sisa Lebih Perhitungan Anggaran Tahun Sebelumnya		1. Peningkatan kualitas hidup masyarakat dan pemerataan akses terhadap pelayanan dasar	Dinas Ketahanan Pangan Prov. Sultra	1 Dokumen	9,310,350	DINAS KETAHANAN PANGAN
2 09 01 1.02 05	Koordinasi dan Penyusunan Laporan Keuangan Akhir Tahun SKPD	Jumlah Laporan Keuangan Akhir Tahun SKPD dan Laporan Hasil Koordinasi Penyusunan Laporan Keuangan Akhir Tahun SKPD				1 Laporan	1 Laporan	1,343,425	1,115,000	1,115,000	Semua Kab/Kota, Semua Kecamatan, Semua Kelurahan	Dana Transfer Umum- Dana Alokasi Umum Sisa Lebih Perhitungan Anggaran Tahun Sebelumnya		1. Peningkatan kualitas hidup masyarakat dan pemerataan akses terhadap pelayanan dasar	Dinas Ketahanan Pangan Prov. Sultra	1 Laporan	1,343,425	DINAS KETAHANAN PANGAN
2 09 01 1.02 07	Koordinasi dan Penyusunan Laporan Keuangan Bulanan/ Triwulanan/Semes teran SKPD	Jumlah Laporan Keuangan Bulanan/ Triwulanan/Semesteran SKPD dan Laporan Koordinasi Penyusunan Laporan Keuangan Bulanan/Triwulanan/Semesteran SKPD				1 Laporan	1 Laporan	151,378,500	178,440,000	178,440,000	Semua Kab/Kota, Semua Kecamatan, Semua Kelurahan	Sisa Lebih Perhitungan Anggaran Tahun Sebelumnya		1. Peningkatan kualitas hidup masyarakat dan pemerataan akses terhadap pelayanan dasar	Dinas Ketahanan Pangan Prov. Sultra	1 Laporan	151,378,500	DINAS KETAHANAN PANGAN
2 09 01 1.03	Administrasi Barang Milik Daerah pada Perangkat Daerah	Terlaksananya Administrasi Barang Milik Daerah Pada Perangkat Daerah	Dokumen		Dokumen	0 Dokumen	0 Dokumen	0	0	0					0 Dokumen	0		
2 09 01 1.03 01	Penyusunan Perencanaan Kebutuhan Barang Milik Daerah SKPD	Jumlah Rencana Kebutuhan Barang Milik Daerah SKPD				1 Dokumen	1 Dokumen	0	0	0	Semua Kab/Kota, Semua Kecamatan, Semua Kelurahan	PENDAPATAN ASLI DAERAH (PAD)		1. Peningkatan kualitas hidup masyarakat dan pemerataan akses terhadap pelayanan dasar	Dinas Ketahanan Pangan Prov. Sultra	1 Dokumen	0	DINAS KETAHANAN PANGAN
2 09 01 1.03 02	Pengamanan Barang Milik Daerah SKPD	Jumlah Dokumen Pengamanan Barang Milik Daerah SKPD				1 Dokumen	1 Dokumen	0	0	0	Semua Kab/Kota, Semua Kecamatan, Semua Kelurahan	PENDAPATAN ASLI DAERAH (PAD)		1. Peningkatan kualitas hidup masyarakat dan pemerataan akses terhadap pelayanan dasar	Dinas Ketahanan Pangan Prov. Sultra	1 Dokumen	0	DINAS KETAHANAN PANGAN

**Penetapan Perubahan Rencana Kerja Pemerintah Daerah (RKPD)
Provinsi Sulawesi Tenggara
Tahun 2023**

Kode	Urusan/ Bidang Urusan/ Program/ Kegiatan/ Sub Kegiatan	Indikator Program/ Kegiatan/ Sub Kegiatan	Target Akhir Periode RPJMD	Realisasi Capaian RKPD Tahun 2021	Prakiraan Capaian Target RKPD Tahun 2022	Capaian Kinerja dan Kerangka Pendanaan								Kelompok Sasaran	Prakiraan Maju Rencana Tahun 2024		Perangkat Daerah Penanggung Jawab	
						Target 2023		Pagu Indikatif			Lokasi	Sumber Dana	Prioritas		Target	Pagu Indikatif		
						Semula	Menjadi	RKPD 2023	APBD 2023	RKPD 2023 Perubahan			Nasional					Daerah
2.09.01.1.03.03	Koordinasi dan Penilaian Barang Milik Daerah SKPD	Jumlah Laporan Hasil Penilaian Barang Milik Daerah dan Hasil Koordinasi Penilaian Barang Milik Daerah SKPD				1 Laporan	1 Laporan	0	0	0	Semua Kab/Kota, Semua Kecamatan, Semua Kelurahan	PENDAPATAN ASLI DAERAH (PAD)		1. Peningkatan kualitas hidup masyarakat dan pemerataan akses terhadap pelayanan dasar	Dinas Ketahanan Pangan Prov. Sultra	1 Laporan	0	DINAS KETAHANAN PANGAN
2.09.01.1.03.04	Pembinaan, Pengawasan, dan Pengendalian Barang Milik Daerah pada SKPD	Jumlah Laporan Hasil Pembinaan, Pengawasan, dan Pengendalian Barang Milik Daerah pada SKPD				1 Laporan	1 Laporan	0	0	0	Semua Kab/Kota, Semua Kecamatan, Semua Kelurahan	PENDAPATAN ASLI DAERAH (PAD)		1. Peningkatan kualitas hidup masyarakat dan pemerataan akses terhadap pelayanan dasar	Dinas Ketahanan Pangan Prov. Sultra	1 Laporan	0	DINAS KETAHANAN PANGAN
2.09.01.1.03.05	Rekonsiliasi dan Penyusunan Laporan Barang Milik Daerah pada SKPD	Jumlah Laporan Rekonsiliasi dan Penyusunan Laporan Barang Milik Daerah pada SKPD				1 Laporan	1 Laporan	0	0	0	Semua Kab/Kota, Semua Kecamatan, Semua Kelurahan	PENDAPATAN ASLI DAERAH (PAD)		1. Peningkatan kualitas hidup masyarakat dan pemerataan akses terhadap pelayanan dasar	Dinas Ketahanan Pangan Prov. Sultra	1 Laporan	0	DINAS KETAHANAN PANGAN
2.09.01.1.03.06	Penatausahaan Barang Milik Daerah pada SKPD	Jumlah Laporan Penatausahaan Barang Milik Daerah pada SKPD				1 Laporan	1 Laporan	0	0	0	Semua Kab/Kota, Semua Kecamatan, Semua Kelurahan	PENDAPATAN ASLI DAERAH (PAD)		1. Peningkatan kualitas hidup masyarakat dan pemerataan akses terhadap pelayanan dasar	Dinas Ketahanan Pangan Prov. Sultra	1 Laporan	0	DINAS KETAHANAN PANGAN
2.09.01.1.03.07	Pemanfaatan Barang Milik Daerah SKPD	Jumlah Dokumen Hasil Pemanfaatan Barang Milik Daerah SKPD				1 Dokumen	1 Dokumen	0	0	0	Semua Kab/Kota, Semua Kecamatan, Semua Kelurahan	PENDAPATAN ASLI DAERAH (PAD)		1. Peningkatan kualitas hidup masyarakat dan pemerataan akses terhadap pelayanan dasar	Dinas Ketahanan Pangan Prov. Sultra	1 Dokumen	0	DINAS KETAHANAN PANGAN
2.09.01.1.05	Administrasi Kepegawaian Perangkat Daerah	Terlaksananya Administrasi Kepegawaian Perangkat Daerah	Dokumen		Dokumen	1 Dokumen	1 Dokumen	59,377,500	45,000,000	45,000,000						1 Dokumen	59,377,500	
2.09.01.1.05.02	Pengadaan Pakaian Dinas Beserta Atribut Kelengkapannya	Jumlah Paket Pakaian Dinas Beserta Atribut Kelengkapannya				92 Paket	92 Paket	59,377,500	45,000,000	45,000,000	Semua Kab/Kota, Semua Kecamatan, Semua Kelurahan	Sisa Lebih Perhitungan Anggaran Tahun Sebelumnya		1. Peningkatan kualitas hidup masyarakat dan pemerataan akses terhadap pelayanan dasar	Dinas Ketahanan Pangan Prov. Sultra	92 Paket	59,377,500	DINAS KETAHANAN PANGAN
2.09.01.1.05.03	Pendataan dan Pengolahan Administrasi Kepegawaian	Jumlah Dokumen Pendataan dan Pengolahan Administrasi Kepegawaian				1 Dokumen	1 Dokumen	0	0	0	Semua Kab/Kota, Semua Kecamatan, Semua Kelurahan	PENDAPATAN ASLI DAERAH (PAD)		1. Peningkatan kualitas hidup masyarakat dan pemerataan akses terhadap pelayanan dasar	Dinas Ketahanan Pangan Prov. Sultra	1 Dokumen	0	DINAS KETAHANAN PANGAN
2.09.01.1.05.04	Koordinasi dan Pelaksanaan Sistem Informasi Kepegawaian	Jumlah Dokumen Hasil Koordinasi dan Pelaksanaan Sistem Informasi Kepegawaian				1 Dokumen	1 Dokumen	0	0	0	Semua Kab/Kota, Semua Kecamatan, Semua Kelurahan	PENDAPATAN ASLI DAERAH (PAD)		1. Peningkatan kualitas hidup masyarakat dan pemerataan akses terhadap pelayanan dasar	Dinas Ketahanan Pangan Prov. Sultra	1 Dokumen	0	DINAS KETAHANAN PANGAN

**Penetapan Perubahan Rencana Kerja Pemerintah Daerah (RKPD)
Provinsi Sulawesi Tenggara
Tahun 2023**

Kode	Urusan/ Bidang Urusan/ Program/ Kegiatan/ Sub Kegiatan	Indikator Program/ Kegiatan/ Sub Kegiatan	Target Akhir Periode RPJMD	Realisasi Capaian RKPD Tahun 2021	Prakiraan Capaian Target RKPD Tahun 2022	Capaian Kinerja dan Kerangka Pendanaan							Kelompok Sasaran	Prakiraan Maju Rencana Tahun 2024		Perangkat Daerah Penanggung Jawab		
						Target 2023		Pagu Indikatif			Lokasi	Sumber Dana		Prioritas			Target	Pagu Indikatif
						Semula	Menjadi	RKPD 2023	APBD 2023	RKPD 2023 Perubahan				Nasional	Daerah			
2.09.01.1.05.05	Monitoring, Evaluasi, dan Penilaian Kinerja Pegawai	Jumlah Dokumen Monitoring, Evaluasi, dan Penilaian Kinerja Pegawai				1 Dokumen	1 Dokumen	0	0	0	Semua Kab/Kota, Semua Kecamatan, Semua Kelurahan	PENDAPATAN ASLI DAERAH (PAD)		1. Peningkatan kualitas hidup masyarakat dan pemerataan akses terhadap pelayanan dasar	Dinas Ketahanan Pangan Prov. Sultra	1 Dokumen	0	DINAS KETAHANAN PANGAN
2.09.01.1.05.09	Pendidikan dan Pelatihan Pegawai Berdasarkan Tugas dan Fungsi	Jumlah Pegawai Berdasarkan Tugas dan Fungsi yang Mengikuti Pendidikan dan Pelatihan				2 Orang	2 Orang	0	0	0	Semua Kab/Kota, Semua Kecamatan, Semua Kelurahan	PENDAPATAN ASLI DAERAH (PAD)		1. Peningkatan kualitas hidup masyarakat dan pemerataan akses terhadap pelayanan dasar	Dinas Ketahanan Pangan Prov. Sultra	2 Orang	0	DINAS KETAHANAN PANGAN
2.09.01.1.05.10	Sosialisasi Peraturan Perundang-Undangan	Jumlah Orang yang Mengikuti Sosialisasi Peraturan Perundang-Undangan				2 Orang	2 Orang	0	0	0	Semua Kab/Kota, Semua Kecamatan, Semua Kelurahan	PENDAPATAN ASLI DAERAH (PAD)		1. Peningkatan kualitas hidup masyarakat dan pemerataan akses terhadap pelayanan dasar	Dinas Ketahanan Pangan Prov. Sultra	2 Orang	0	DINAS KETAHANAN PANGAN
2.09.01.1.05.11	Bimbingan Teknis Implementasi Peraturan Perundang-Undangan	Jumlah Orang yang Mengikuti Bimbingan Teknis Implementasi Peraturan Perundang-Undangan				4 Orang	4 Orang	0	0	0	Semua Kab/Kota, Semua Kecamatan, Semua Kelurahan	PENDAPATAN ASLI DAERAH (PAD)		1. Peningkatan kualitas hidup masyarakat dan pemerataan akses terhadap pelayanan dasar	Dinas Ketahanan Pangan Prov. Sultra	4 Orang	0	DINAS KETAHANAN PANGAN
2.09.01.1.06	Administrasi Umum Perangkat Daerah	Terlaksananya Administrasi Umum Perangkat Daerah	Dokumen		Dokumen	1 Dokumen	1 Dokumen	613,236,918	691,761,400	691,761,400						1 Dokumen	613,236,918	
2.09.01.1.06.01	Penyediaan Komponen Instalasi Listrik/Penerangan Bangunan Kantor	Jumlah Paket Komponen Instalasi Listrik/Penerangan Bangunan Kantor yang Disediakan				2 Paket	2 Paket	11,420,745	11,354,400	11,354,400	Semua Kab/Kota, Semua Kecamatan, Semua Kelurahan	Sisa Lebih Perhitungan Anggaran Tahun Sebelumnya		1. Peningkatan kualitas hidup masyarakat dan pemerataan akses terhadap pelayanan dasar	Dinas Ketahanan Pangan Prov. Sultra	2 Paket	11,420,745	DINAS KETAHANAN PANGAN
2.09.01.1.06.02	Penyediaan Peralatan dan Perlengkapan Kantor	Jumlah Paket Peralatan dan Perlengkapan Kantor yang Disediakan				2 Paket	2 Paket	0	0	0	Semua Kab/Kota, Semua Kecamatan, Semua Kelurahan	PENDAPATAN ASLI DAERAH (PAD)		1. Peningkatan kualitas hidup masyarakat dan pemerataan akses terhadap pelayanan dasar	Dinas Ketahanan Pangan Prov. Sultra	2 Paket	0	DINAS KETAHANAN PANGAN
2.09.01.1.06.04	Penyediaan Bahan Logistik Kantor	Jumlah Paket Bahan Logistik Kantor yang Disediakan				2 Paket	2 Paket	61,073,523	55,823,000	55,823,000	Semua Kab/Kota, Semua Kecamatan, Semua Kelurahan	Sisa Lebih Perhitungan Anggaran Tahun Sebelumnya		1. Peningkatan kualitas hidup masyarakat dan pemerataan akses terhadap pelayanan dasar	Dinas Ketahanan Pangan Prov. Sultra	2 Paket	61,073,523	DINAS KETAHANAN PANGAN
2.09.01.1.06.05	Penyediaan Barang Cetak dan Penggandaan	Jumlah Paket Barang Cetak dan Penggandaan yang Disediakan				2 Paket	2 Paket	43,732,500	53,480,000	53,480,000	Semua Kab/Kota, Semua Kecamatan, Semua Kelurahan	Sisa Lebih Perhitungan Anggaran Tahun Sebelumnya		1. Peningkatan kualitas hidup masyarakat dan pemerataan akses terhadap pelayanan dasar	Dinas Ketahanan Pangan Prov. Sultra	2 Paket	43,732,500	DINAS KETAHANAN PANGAN

**Penetapan Perubahan Rencana Kerja Pemerintah Daerah (RKPD)
Provinsi Sulawesi Tenggara
Tahun 2023**

Kode	Urusan/ Bidang Urusan/ Program/ Kegiatan/ Sub Kegiatan	Indikator Program/ Kegiatan/ Sub Kegiatan	Target Akhir Periode RPJMD	Realisasi Capaian RKPD Tahun 2021	Prakiraan Capaian Target RKPD Tahun 2022	Capaian Kinerja dan Kerangka Pendanaan								Kelompok Sasaran	Prakiraan Maju Rencana Tahun 2024		Perangkat Daerah Penanggung Jawab	
						Target 2023		Pagu Indikatif			Lokasi	Sumber Dana	Prioritas		Target	Pagu Indikatif		
						Semula	Menjadi	RKPD 2023	APBD 2023	RKPD 2023 Perubahan			Nasional					Daerah
2.09.01.1.06.06	Penyediaan Bahan Bacaan dan Peraturan Perundang-Undangan	Jumlah Dokumen Bahan Bacaan dan Peraturan Perundang-Undangan yang Disediakan				1 Dokumen	1 Dokumen	3,049,200	3,168,000	3,168,000	Semua Kab/Kota, Semua Kecamatan, Semua Kelurahan	Dana Transfer Umum-Dana Bagi Hasil	1. Peningkatan kualitas hidup masyarakat dan pemerataan akses terhadap pelayanan dasar	Dinas Ketahanan Pangan Prov. Sultra	1 Dokumen	3,049,200	DINAS KETAHANAN PANGAN	
2.09.01.1.06.08	Fasilitasi Kunjungan Tamu	Jumlah Laporan Fasilitasi Kunjungan Tamu				1 Laporan	1 Laporan	75,650,400	65,640,000	65,640,000	Semua Kab/Kota, Semua Kecamatan, Semua Kelurahan	Sisa Lebih Perhitungan Anggaran Tahun Sebelumnya	1. Peningkatan kualitas hidup masyarakat dan pemerataan akses terhadap pelayanan dasar	Dinas Ketahanan Pangan Prov. Sultra	1 Laporan	75,650,400	DINAS KETAHANAN PANGAN	
2.09.01.1.06.09	Penyelenggaraan Rapat Koordinasi dan Konsultasi SKPD	Jumlah Laporan Penyelenggaraan Rapat Koordinasi dan Konsultasi SKPD				1 Laporan	1 Laporan	418,310,550	502,296,000	502,296,000	Semua Kab/Kota, Semua Kecamatan, Semua Kelurahan	Dana Transfer Umum-Dana Alokasi Umum Sisa Lebih Perhitungan Anggaran Tahun Sebelumnya	1. Peningkatan kualitas hidup masyarakat dan pemerataan akses terhadap pelayanan dasar	Dinas Ketahanan Pangan Prov. Sultra	1 Laporan	418,310,550	DINAS KETAHANAN PANGAN	
2.09.01.1.06.11	Dukungan Pelaksanaan Sistem Pemerintahan Berbasis Elektronik pada SKPD	Jumlah Dokumen Dukungan Pelaksanaan Sistem Pemerintahan Berbasis Elektronik pada SKPD				1 Dokumen	1 Dokumen	0	0	0	Semua Kab/Kota, Semua Kecamatan, Semua Kelurahan	PENDAPATAN ASLI DAERAH (PAD)	1. Peningkatan kualitas hidup masyarakat dan pemerataan akses terhadap pelayanan dasar	Dinas Ketahanan Pangan Prov. Sultra	1 Dokumen	0	DINAS KETAHANAN PANGAN	
2.09.01.1.07	Pengadaan Barang Milik Daerah Penunjang Urusan Pemerintah Daerah	Tersedianya Barang Milik Daerah Penunjang Urusan Pemerintah Daerah	Paket		Paket	1 Paket	1 Paket	263,776,347	735,500,000	735,500,000					1 Paket	263,776,347		
2.09.01.1.07.01	Pengadaan Kendaraan Perorangan Dinas atau Kendaraan Dinas Jabatan	Jumlah Unit Kendaraan Perorangan Dinas atau Kendaraan Dinas Jabatan yang Disediakan				1 unit roda empat	1 unit roda empat	43,520,000	0	0	Semua Kab/Kota, Semua Kecamatan, Semua Kelurahan	Dana Transfer Umum-Dana Bagi Hasil	Memperkuat Ketahanan Ekonomi Untuk Pertumbuhan Yang Berkualitas dan Berkeadilan	1. Peningkatan kualitas hidup masyarakat dan pemerataan akses terhadap pelayanan dasar	Dinas Ketahanan Pangan Prov. Sultra	1 unit roda empat	43,520,000	DINAS KETAHANAN PANGAN
2.09.01.1.07.02	Pengadaan Kendaraan Dinas Operasional atau	Jumlah Unit Kendaraan Dinas Operasional atau				1 Unit	1 Unit	1,000,000	650,000,000	650,000,000	Semua Kab/Kota, Semua Kecamatan,	Dana Transfer Umum-Dana Bagi	Memperkuat Ketahanan Ekonomi Untuk Pertumbuhan	1. Peningkatan kualitas hidup masyarakat dan pemerataan	Dinas Ketahanan Pangan	1 Unit	1,000,000	DINAS KETAHANAN PANGAN

**Penetapan Perubahan Rencana Kerja Pemerintah Daerah (RKPD)
Provinsi Sulawesi Tenggara
Tahun 2023**

Kode	Urusan/ Bidang Urusan/ Program/ Kegiatan/ Sub Kegiatan	Indikator Program/ Kegiatan/ Sub Kegiatan	Target Akhir Periode RPJMD	Realisasi Capaian RKPD Tahun 2021	Prakiraan Capaian Target RKPD Tahun 2022	Capaian Kinerja dan Kerangka Pendanaan							Kelompok Sasaran	Prakiraan Maju Rencana Tahun 2024		Perangkat Daerah Penanggung Jawab		
						Target 2023		Pagu Indikatif			Lokasi	Sumber Dana		Prioritas			Target	Pagu Indikatif
						Semula	Menjadi	RKPD 2023	APBD 2023	RKPD 2023 Perubahan				Nasional	Daerah			
2.09.01.1.07.05	Pengadaan Mebel	Jumlah Paket Mebel yang Disediakan				1 Paket	1 Paket	0	0	0	Semua Kab/Kota, Semua Kecamatan, Semua Kelurahan	PENDAPATAN ASLI DAERAH (PAD)	Memperkuat Ketahanan Ekonomi Untuk Pertumbuhan Yang Berkualitas dan Berkeadilan	1. Peningkatan kualitas hidup masyarakat dan pemerataan akses terhadap pelayanan dasar	Dinas Ketahanan Pangan Prov. Sultra	1 Paket	0	DINAS KETAHANAN PANGAN
2.09.01.1.07.06	Pengadaan Peralatan dan Mesin Lainnya	Jumlah Unit Peralatan dan Mesin Lainnya yang Disediakan				1 Unit	1 Unit	0	0	0	Semua Kab/Kota, Semua Kecamatan, Semua Kelurahan	PENDAPATAN ASLI DAERAH (PAD)	Memperkuat Ketahanan Ekonomi Untuk Pertumbuhan Yang Berkualitas dan Berkeadilan	1. Peningkatan kualitas hidup masyarakat dan pemerataan akses terhadap pelayanan dasar	Dinas Ketahanan Pangan Prov. Sultra	1 Unit	0	DINAS KETAHANAN PANGAN
2.09.01.1.07.09	Pengadaan Gedung Kantor atau Bangunan Lainnya	Jumlah Unit Gedung Kantor atau Bangunan Lainnya yang Disediakan				1 Unit	1 Unit	0	0	0	Semua Kab/Kota, Semua Kecamatan, Semua Kelurahan	PENDAPATAN ASLI DAERAH (PAD)	Memperkuat Ketahanan Ekonomi Untuk Pertumbuhan Yang Berkualitas dan Berkeadilan	1. Peningkatan kualitas hidup masyarakat dan pemerataan akses terhadap pelayanan dasar	Dinas Ketahanan Pangan Prov. Sultra	1 Unit	0	DINAS KETAHANAN PANGAN
2.09.01.1.07.10	Pengadaan Sarana dan Prasarana Gedung Kantor atau Bangunan Lainnya	Jumlah Unit Sarana dan Prasarana Gedung Kantor atau Bangunan Lainnya yang Disediakan				2 Unit	2 Unit	219,256,347	85,500,000	85,500,000	Semua Kab/Kota, Semua Kecamatan, Semua Kelurahan	Dana Transfer Umum-Dana Bagi Hasil	Memperkuat Ketahanan Ekonomi Untuk Pertumbuhan Yang Berkualitas dan Berkeadilan	1. Peningkatan kualitas hidup masyarakat dan pemerataan akses terhadap pelayanan dasar	Dinas Ketahanan Pangan Prov. Sultra	2 Unit	219,256,347	DINAS KETAHANAN PANGAN
2.09.01.1.07.11	Pengadaan Sarana dan Prasarana Pendukung Gedung Kantor atau Bangunan Lainnya	Jumlah Unit Sarana dan Prasarana Pendukung Gedung Kantor atau Bangunan Lainnya yang Disediakan				1 Unit	1 Unit	0	0	0	Semua Kab/Kota, Semua Kecamatan, Semua Kelurahan	PENDAPATAN ASLI DAERAH (PAD)	Memperkuat Ketahanan Ekonomi Untuk Pertumbuhan Yang Berkualitas dan Berkeadilan	1. Peningkatan kualitas hidup masyarakat dan pemerataan akses terhadap pelayanan dasar	Dinas Ketahanan Pangan Prov. Sultra	1 Unit	0	DINAS KETAHANAN PANGAN
2.09.01.1.08	Penyediaan Jasa Penunjang Urusan Pemerintahan Daerah	Tersedianya Jasa Penunjang Urusan Pemerintahan Daerah	Dokumen		Dokumen	1 Dokumen	1 Dokumen	226,580,844	380,223,840	380,223,840						1 Dokumen	226,580,844	
2.09.01.1.08.01	Penyediaan Jasa Surat Menyurat	Jumlah Laporan Penyediaan Jasa Surat Menyurat				1 Laporan	1 Laporan	4,202,100	4,000,000	4,000,000	Semua Kab/Kota, Semua Kecamatan, Semua Kelurahan	Sisa Lebih Perhitungan Anggaran Tahun Sebelumnya		1. Peningkatan kualitas hidup masyarakat dan pemerataan akses terhadap pelayanan dasar	Dinas Ketahanan Pangan Prov. Sultra	1 Laporan	4,202,100	DINAS KETAHANAN PANGAN
2.09.01.1.08.02	Penyediaan Jasa Komunikasi, Sumber Daya Air dan Listrik	Jumlah Laporan Penyediaan Jasa Komunikasi, Sumber Daya Air dan Listrik yang Disediakan				1 Laporan	1 Laporan	164,628,744	286,223,840	286,223,840	Semua Kab/Kota, Semua Kecamatan, Semua Kelurahan	Dana Transfer Umum-Dana Bagi Hasil, Sisa Lebih Perhitungan Anggaran Tahun Sebelumnya		1. Peningkatan kualitas hidup masyarakat dan pemerataan akses terhadap pelayanan dasar	Dinas Ketahanan Pangan Prov. Sultra	1 Laporan	164,628,744	DINAS KETAHANAN PANGAN

**Penetapan Perubahan Rencana Kerja Pemerintah Daerah (RKPD)
Provinsi Sulawesi Tenggara
Tahun 2023**

Kode	Urusan/ Bidang Urusan/ Program/ Kegiatan/ Sub Kegiatan	Indikator Program/ Kegiatan/ Sub Kegiatan	Target Akhir Periode RPJMD	Realisasi Capaian RKPD Tahun 2021	Prakiraan Capaian Target RKPD Tahun 2022	Capaian Kinerja dan Kerangka Pendanaan									Kelompok Sasaran	Prakiraan Maju Rencana Tahun 2024		Perangkat Daerah Penanggung Jawab
						Target 2023		Pagu Indikatif			Lokasi	Sumber Dana	Prioritas			Target	Pagu Indikatif	
						Semula	Menjadi	RKPD 2023	APBD 2023	RKPD 2023 Perubahan			Nasional	Daerah				
2.09.01.1.08.04	Penyediaan Jasa Pelayanan Umum Kantor	Jumlah Laporan Penyediaan Jasa Pelayanan Umum Kantor yang Disediakan				1 Laporan	1 Laporan	57,750,000	90,000,000	90,000,000	Semua Kab/Kota, Semua Kecamatan, Semua Kelurahan	DAU Tambahan Dukungan Pendanaan atas Kebijakan Penggajian Pegawai Pemerintah dengan Perjanjian Kerja	1. Peningkatan kualitas hidup masyarakat dan pemerataan akses terhadap pelayanan dasar	Dinas Ketahanan Pangan Prov. Sultra	1 Laporan	57,750,000	DINAS KETAHANAN PANGAN	
2.09.01.1.09	Pemeliharaan Barang Milik Daerah Penunjang Urusan Pemerintahan Daerah	Terpeliharanya Barang Milik Daerah Penunjang Urusan Pemerintahan Daerah	Paket		Paket	1 Paket	1 Paket	326,297,610	200,980,900	200,980,900					1 Paket	326,297,610		
2.09.01.1.09.01	Penyediaan Jasa Pemeliharaan, Biaya Pemeliharaan dan Pajak Kendaraan Perorangan Dinas atau Kendaraan Dinas Jabatan	Jumlah Kendaraan Perorangan Dinas atau Kendaraan Dinas Jabatan yang Dipelihara dan Dibayarkan Pajaknya				27 Unit	27 Unit	124,635,000	166,910,900	166,910,900	Semua Kab/Kota, Semua Kecamatan, Semua Kelurahan	Dana Transfer Umum-Dana Alokasi Umum Sisa Lebih Perhitungan Anggaran Tahun Sebelumnya	1. Peningkatan kualitas hidup masyarakat dan pemerataan akses terhadap pelayanan dasar	Dinas Ketahanan Pangan Prov. Sultra	27 Unit	124,635,000	DINAS KETAHANAN PANGAN	
2.09.01.1.09.02	Penyediaan Jasa Pemeliharaan, Biaya Pemeliharaan, Pajak dan Perizinan Kendaraan Dinas Operasional atau Lapangan	Jumlah Kendaraan Dinas Operasional atau Lapangan yang Dipelihara dan Dibayarkan Pajak dan Perizinannya				1 Unit	1 Unit	0	0	0	Semua Kab/Kota, Semua Kecamatan, Semua Kelurahan	PENDAPATAN ASLI DAERAH (PAD)	1. Peningkatan kualitas hidup masyarakat dan pemerataan akses terhadap pelayanan dasar	Dinas Ketahanan Pangan Prov. Sultra	1 Unit	0	DINAS KETAHANAN PANGAN	
2.09.01.1.09.05	Pemeliharaan Mebel	Jumlah Mebel yang Dipelihara				1 Unit	1 Unit	0	0	0	Semua Kab/Kota, Semua Kecamatan, Semua Kelurahan	PENDAPATAN ASLI DAERAH (PAD)	1. Peningkatan kualitas hidup masyarakat dan pemerataan akses terhadap pelayanan dasar	Dinas Ketahanan Pangan Prov. Sultra	1 Unit	0	DINAS KETAHANAN PANGAN	
2.09.01.1.09.06	Pemeliharaan Peralatan dan Mesin Lainnya	Jumlah Peralatan dan Mesin Lainnya yang Dipelihara				55 Unit	55 Unit	35,773,500	34,070,000	34,070,000	Semua Kab/Kota, Semua Kecamatan, Semua Kelurahan	Sisa Lebih Perhitungan Anggaran Tahun Sebelumnya	1. Peningkatan kualitas hidup masyarakat dan pemerataan akses terhadap pelayanan dasar	Dinas Ketahanan Pangan Prov. Sultra	55 Unit	35,773,500	DINAS KETAHANAN PANGAN	

**Penetapan Perubahan Rencana Kerja Pemerintah Daerah (RKPD)
Provinsi Sulawesi Tenggara
Tahun 2023**

Kode	Urusan/ Bidang Urusan/ Program/ Kegiatan/ Sub Kegiatan	Indikator Program/ Kegiatan/ Sub Kegiatan	Target Akhir Periode RPJMD	Realisasi Capaian RKPD Tahun 2021	Prakiraan Capaian Target RKPD Tahun 2022	Capaian Kinerja dan Kerangka Pendanaan							Kelompok Sasaran	Prakiraan Maju Rencana Tahun 2024		Perangkat Daerah Penanggung Jawab		
						Target 2023		Pagu Indikatif			Lokasi	Sumber Dana		Prioritas			Target	Pagu Indikatif
						Semula	Menjadi	RKPD 2023	APBD 2023	RKPD 2023 Perubahan				Nasional	Daerah			
2.09.01.1.09.09	Pemeliharaan/Rehabilitasi Gedung Kantor dan Bangunan Lainnya	Jumlah Gedung Kantor dan Bangunan Lainnya yang Dipelihara/Direhabilitasi				2 Unit	2 Unit	165,889,110	0	0	Semua Kab/Kota, Semua Kecamatan, Semua Kelurahan	PENDAPATAN ASLI DAERAH (PAD)	1. Peningkatan kualitas hidup masyarakat dan pemerataan akses terhadap pelayanan dasar	Dinas Ketahanan Pangan Prov. Sultra	2 Unit	165,889,110	DINAS KETAHANAN PANGAN	
2.09.01.1.09.10	Pemeliharaan/Rehabilitasi Sarana dan Prasarana Gedung Kantor atau Bangunan Lainnya	Jumlah Sarana dan Prasarana Gedung Kantor atau Bangunan Lainnya yang Dipelihara/Direhabilitasi				2 Unit	2 Unit	0	0	0	Semua Kab/Kota, Semua Kecamatan, Semua Kelurahan	PENDAPATAN ASLI DAERAH (PAD)	1. Peningkatan kualitas hidup masyarakat dan pemerataan akses terhadap pelayanan dasar	Dinas Ketahanan Pangan Prov. Sultra	2 Unit	0	DINAS KETAHANAN PANGAN	
2.09.01.1.09.11	Pemeliharaan/Rehabilitasi Sarana dan Prasarana Pendukung Gedung Kantor atau Bangunan Lainnya	Jumlah Sarana dan Prasarana Pendukung Gedung Kantor atau Bangunan Lainnya yang Dipelihara/Direhabilitasi				1 Unit	1 Unit	0	0	0	Semua Kab/Kota, Semua Kecamatan, Semua Kelurahan	PENDAPATAN ASLI DAERAH (PAD)	1. Peningkatan kualitas hidup masyarakat dan pemerataan akses terhadap pelayanan dasar	Dinas Ketahanan Pangan Prov. Sultra	1 Unit	0	DINAS KETAHANAN PANGAN	
2.09.02	PROGRAM PENGELOLAAN SUMBER DAYA EKONOMI UNTUK KEDAULATAN DAN KEMANDIRIAN PANGAN	Ketersediaan Energi Ketersediaan pangan utama (beras) Ketersediaan Protein	Kkl/Kap/hari Ton Gr/kap/hari		Kkl/Kap/hari Ton Gr/kap/hari	3,37 Kkl/Kap/hari 475078 Ton 95 Gr/kap/hari	3,37 Kkl/Kap/hari 475078 Ton 95 Gr/kap/hari	70,195,139	93,864,000	93,864,000					3,37 Kkl/Kap/hari 475078 Ton 95 Gr/kap/hari	70,195,139		
2.09.02.1.01	Penyediaan Infrastruktur dan Seluruh Pendukung Kemandirian Pangan pada berbagai Sektor sesuai Kewenangan Daerah Provinsi	Tersedianya Infrastruktur dan Seluruh Pendukung Kemandirian Pangan pada berbagai sektor sesuai kewenangan Daerah Provinsi	Kegiatan		Kegiatan	1 Kegiatan	1 Kegiatan	70,195,139	93,864,000	93,864,000					1 Kegiatan	70,195,139		
2.09.02.1.01.01	Penyediaan Infrastruktur Lumbung Pangan	Jumlah Lumbung Pangan yang Tersedia				5 Unit	5 Unit	60,762,945	93,864,000	93,864,000	Semua Kab/Kota, Semua Kecamatan, Semua Kelurahan	Dana Transfer Umum-Dana Bagi Hasil	Memperkuat Ketahanan Ekonomi Untuk Pertumbuhan Yang Berkualitas dan Berkeadilan	Dinas Ketahanan Pangan Prov. Sultra	5 Unit	60,762,945	DINAS KETAHANAN PANGAN	
2.09.02.1.01.02	Penyediaan Infrastruktur Lantai Jemur	Jumlah Lantai Jemur yang Tersedia				5 Unit	5 Unit	0	0	0	Semua Kab/Kota, Semua Kecamatan, Semua Kelurahan	PENDAPATAN ASLI DAERAH (PAD)	Memperkuat Ketahanan Ekonomi Untuk Pertumbuhan Yang Berkualitas dan Berkeadilan	Dinas Ketahanan Pangan Prov. Sultra	5 Unit	0	DINAS KETAHANAN PANGAN	

**Penetapan Perubahan Rencana Kerja Pemerintah Daerah (RKPD)
Provinsi Sulawesi Tenggara
Tahun 2023**

Kode	Urusan/ Bidang Urusan/ Program/ Kegiatan/ Sub Kegiatan	Indikator Program/ Kegiatan/ Sub Kegiatan	Target Akhir Periode RPJMD	Realisasi Capaian RKPD Tahun 2021	Prakiraan Capaian Target RKPD Tahun 2022	Capaian Kinerja dan Kerangka Pendanaan							Kelompok Sasaran	Prakiraan Maju Rencana Tahun 2024		Perangkat Daerah Penanggung Jawab			
						Target 2023		Pagu Indikatif			Lokasi	Sumber Dana		Prioritas			Target	Pagu Indikatif	
						Semula	Menjadi	RKPD 2023	APBD 2023	RKPD 2023 Perubahan				Nasional	Daerah				
2.09.02.1.01.03	Penyediaan Infrastruktur Pendukung Kemandirian Pangan Lainnya	Jumlah Infrastruktur Pendukung Kemandirian Pangan Yang Tersedia				5 Unit	5 Unit	0	0	0	Semua Kab/Kota, Semua Kecamatan, Semua Kelurahan	PENDAPATAN ASLI DAERAH (PAD)	Memperkuat Ketahanan Ekonomi Untuk Pertumbuhan Yang Berkualitas dan Berkeadilan	1. Peningkatan kualitas hidup masyarakat dan pemerataan akses terhadap pelayanan dasar	Dinas Ketahanan Pangan Prov. Sultra	5 Unit	0	DINAS KETAHANAN PANGAN	
2.09.02.1.01.04	Koordinasi dan Sinkronisasi dalam rangka Penyediaan Infrastruktur Logistik	Jumlah Koordinasi dan Sinkronisasi dalam Rangka Penyediaan Infrastruktur Logistik				1 Laporan	1 Laporan	0	0	0	Semua Kab/Kota, Semua Kecamatan, Semua Kelurahan	PENDAPATAN ASLI DAERAH (PAD)	Memperkuat Ketahanan Ekonomi Untuk Pertumbuhan Yang Berkualitas dan Berkeadilan	1. Peningkatan kualitas hidup masyarakat dan pemerataan akses terhadap pelayanan dasar	Dinas Ketahanan Pangan Prov. Sultra	1 Laporan	0	DINAS KETAHANAN PANGAN	
2.09.02.1.01.05	Penyusunan Rencana dan Peta Jalan Kebutuhan Infrastruktur Pendukung Kemandirian Pangan	Jumlah Rencana dan Peta Jalan Kebutuhan Infrastruktur untuk Mendukung Kemandirian Pangan				1 Dokumen	1 Dokumen	9,432,195	0	0	Semua Kab/Kota, Semua Kecamatan, Semua Kelurahan	PENDAPATAN ASLI DAERAH (PAD)	Memperkuat Ketahanan Ekonomi Untuk Pertumbuhan Yang Berkualitas dan Berkeadilan	1. Peningkatan kualitas hidup masyarakat dan pemerataan akses terhadap pelayanan dasar	Dinas Ketahanan Pangan Prov. Sultra	1 Dokumen	9,432,195	DINAS KETAHANAN PANGAN	
2.09.03	PROGRAM PENINGKATAN DIVERSIFIKASI DAN KETAHANAN PANGAN MASYARAKAT	Koefisien variasi pangan strategis (beras, cabe merah, bawang merah, kedelai) Konsumsi Energi Konsumsi Protein	CV Kkal/Kap/hari Gr/kap/hari		CV Kkal/Kap/hari Gr/kap/hari	CV beras ≤ 5% CV cabai merah ≤ 25% CV bawang merah ≤ 25% CV kedelai ≤ 5% CV 2.134,9 Kkal/Kap/hari 52,0 Gr/kap/hari	CV beras ≤ 5% CV cabai merah ≤ 25% CV bawang merah ≤ 25% CV kedelai ≤ 5% CV 2.134,9 Kkal/Kap/hari 52,0 Gr/kap/hari	949,785,453	2,171,931,423	3,045,787,423							CV beras ≤ 5% CV cabai merah ≤ 25% CV bawang merah ≤ 25% CV kedelai ≤ 5% CV 2.134,9 Kkal/Kap/hari 52,0 Gr/kap/hari	949,785,453	
2.09.03.1.01	Penyediaan dan Penyaluran Pangan Pokok atau Pangan Lainnya sesuai dengan Kebutuhan Daerah Provinsi dalam rangka Stabilisasi Pasokan dan Harga Pangan	Tersedianya dan Penyaluran Pangan Pokok atau Pangan Lainnya sesuai dengan Kebutuhan Daerah Provinsi dalam Rangka Stabilisasi Pasokan dan Harga Pangan	Kegiatan		Kegiatan	1 Kegiatan	1 Kegiatan	67,731,395	399,971,000	1,273,827,000						1 Kegiatan	67,731,395		
2.09.03.1.01.01	Penyediaan Informasi Harga Pangan dan Neraca Bahan Makanan	Informasi Harga Pangan dan Neraca Bahan Makanan				1 Laporan	1 Laporan	10,000,000	169,596,000	169,596,000	Semua Kab/Kota, Semua Kecamatan, Semua Kelurahan	Dana Transfer Umum-Dana Bagi Hasil	1. Peningkatan kualitas hidup masyarakat dan pemerataan akses terhadap pelayanan dasar	Dinas Ketahanan Pangan Prov. Sultra	1 Laporan	10,000,000	DINAS KETAHANAN PANGAN		
2.09.03.1.01.02	Penyediaan Pangan Berbasis Sumber Daya Lokal	Pangan Berbasis Sumber Daya Lokal yang Tersedia				1 Laporan	1 Laporan	10,000,000	0	0	Semua Kab/Kota, Semua Kecamatan, Semua Kelurahan	PENDAPATAN ASLI DAERAH (PAD)	1. Peningkatan kualitas hidup masyarakat dan pemerataan akses terhadap pelayanan dasar	Dinas Ketahanan Pangan Prov. Sultra	1 Laporan	10,000,000	DINAS KETAHANAN PANGAN		

**Penetapan Perubahan Rencana Kerja Pemerintah Daerah (RKPD)
Provinsi Sulawesi Tenggara
Tahun 2023**

Kode	Urusan/ Bidang Urusan/ Program/ Kegiatan/ Sub Kegiatan	Indikator Program/ Kegiatan/ Sub Kegiatan	Target Akhir Periode RPJMD	Realisasi Capaian RKPD Tahun 2021	Prakiraan Capaian Target RKPD Tahun 2022	Capaian Kinerja dan Kerangka Pendanaan								Kelompok Sasaran	Prakiraan Maju Rencana Tahun 2024		Perangkat Daerah Penanggung Jawab	
						Target 2023		Pagu Indikatif			Lokasi	Sumber Dana	Prioritas		Target	Pagu Indikatif		
						Semula	Menjadi	RKPD 2023	APBD 2023	RKPD 2023 Perubahan			Nasional					Daerah
2.09.03.1.01.03	Koordinasi, Sinkronisasi dan Pelaksanaan Distribusi Pangan Pokok dan Pangan Lainnya	Jumlah Koordinasi, Sinkronisasi dan Pelaksanaan Distribusi Pangan Pokok dan Pangan Lainnya				1 Laporan	1 Laporan	0	0	0	Semua Kab/Kota, Semua Kecamatan, Semua Kelurahan	PENDAPATAN ASLI DAERAH (PAD)		1. Peningkatan kualitas hidup masyarakat dan pemerataan akses terhadap pelayanan dasar	Dinas Ketahanan Pangan Prov. Sultra	1 Laporan	0	DINAS KETAHANAN PANGAN
2.09.03.1.01.04	Koordinasi dan Sinkronisasi Pemantauan Stok, Pasokan dan Harga Pangan	Pemantauan Stok, Pasokan dan Harga Pangan				1 Dokumen	1 Dokumen	47,731,395	230,375,000	1,104,231,000	Semua Kab/Kota, Semua Kecamatan, Semua Kelurahan	Dana Transfer Umum-Dana Bagi Hasil		1. Peningkatan kualitas hidup masyarakat dan pemerataan akses terhadap pelayanan dasar	Dinas Ketahanan Pangan Prov. Sultra	1 Dokumen	47,731,395	DINAS KETAHANAN PANGAN
2.09.03.1.01.05	Pengembangan Kelembagaan dan Jaringan Distribusi Pangan	Jumlah Kelembagaan dan Jaringan Distribusi Pangan yang Dikembangkan				1 Unit	1 Unit	0	0	0	Semua Kab/Kota, Semua Kecamatan, Semua Kelurahan	PENDAPATAN ASLI DAERAH (PAD)		1. Peningkatan kualitas hidup masyarakat dan pemerataan akses terhadap pelayanan dasar	Dinas Ketahanan Pangan Prov. Sultra	1 Unit	0	DINAS KETAHANAN PANGAN
2.09.03.1.02	Pengelolaan dan Keseimbangan Cadangan Pangan Provinsi	Terlaksananya Pengelolaan dan Keseimbangan Cadangan Pangan Provinsi	Kegiatan		Kegiatan	1 Kegiatan	1 Kegiatan	524,999,982	1,013,655,073	1,013,655,073						1 Kegiatan	524,999,982	
2.09.03.1.02.01	Koordinasi dan Sinkronisasi Pengendalian Cadangan Pangan Provinsi	Jumlah Koordinasi dan Sinkronisasi pengendalian Cadangan Pangan Provinsi				1 Laporan	1 Laporan	524,999,982	1,013,655,073	1,013,655,073	Semua Kab/Kota, Semua Kecamatan, Semua Kelurahan	Dana Transfer Umum-Dana Bagi Hasil	Memperkuat Ketahanan Ekonomi Untuk Pertumbuhan Yang Berkualitas dan Berkeadilan	1. Peningkatan kualitas hidup masyarakat dan pemerataan akses terhadap pelayanan dasar	Dinas Ketahanan Pangan Prov. Sultra	1 Laporan	524,999,982	DINAS KETAHANAN PANGAN
2.09.03.1.02.02	Penyusunan Rencana Kebutuhan Pangan Lokal	Rencana Kebutuhan Pangan Lokal				1 Dokumen	1 Dokumen	0	0	0	Semua Kab/Kota, Semua Kecamatan, Semua Kelurahan	PENDAPATAN ASLI DAERAH (PAD)	Memperkuat Ketahanan Ekonomi Untuk Pertumbuhan Yang Berkualitas dan Berkeadilan	1. Peningkatan kualitas hidup masyarakat dan pemerataan akses terhadap pelayanan dasar	Dinas Ketahanan Pangan Prov. Sultra	1 Dokumen	0	DINAS KETAHANAN PANGAN
2.09.03.1.02.03	Koordinasi, Sinkronisasi dan Pengadaan Cadangan Pangan Pemerintah Provinsi	Jumlah Koordinasi, Sinkronisasi dan Pengadaan Cadangan Pangan Pemerintah Provinsi				1 Laporan	1 Laporan	0	0	0	Semua Kab/Kota, Semua Kecamatan, Semua Kelurahan	PENDAPATAN ASLI DAERAH (PAD)	Memperkuat Ketahanan Ekonomi Untuk Pertumbuhan Yang Berkualitas dan Berkeadilan	1. Peningkatan kualitas hidup masyarakat dan pemerataan akses terhadap pelayanan dasar	Dinas Ketahanan Pangan Prov. Sultra	1 Laporan	0	DINAS KETAHANAN PANGAN
2.09.03.1.02.04	Pemeliharaan Cadangan Pangan Pemerintah Provinsi	Jumlah Cadangan Pangan Pemerintah Provinsi yang Terpelihara				0 Ton	0 Ton	0	0	0	Semua Kab/Kota, Semua Kecamatan, Semua Kelurahan	PENDAPATAN ASLI DAERAH (PAD)	Memperkuat Ketahanan Ekonomi Untuk Pertumbuhan Yang Berkualitas dan Berkeadilan	1. Peningkatan kualitas hidup masyarakat dan pemerataan akses terhadap pelayanan dasar	Dinas Ketahanan Pangan Prov. Sultra	0 Ton	0	DINAS KETAHANAN PANGAN

**Penetapan Perubahan Rencana Kerja Pemerintah Daerah (RKPD)
Provinsi Sulawesi Tenggara
Tahun 2023**

Kode	Urusan/ Bidang Urusan/ Program/ Kegiatan/ Sub Kegiatan	Indikator Program/ Kegiatan/ Sub Kegiatan	Target Akhir Periode RPJMD	Realisasi Capaian RKPD Tahun 2021	Prakiraan Capaian Target RKPD Tahun 2022	Capaian Kinerja dan Kerangka Pendanaan							Kelompok Sasaran	Prakiraan Maju Rencana Tahun 2024		Perangkat Daerah Penanggung Jawab		
						Target 2023		Pagu Indikatif			Lokasi	Sumber Dana		Prioritas			Target	Pagu Indikatif
						Semula	Menjadi	RKPD 2023	APBD 2023	RKPD 2023 Perubahan				Nasional	Daerah			
2.09.03.1.03	Penentuan Harga Minimum Daerah untuk Pangan Lokal yang tidak ditetapkan oleh Pemerintah Pusat	Terlaksananya Penentuan Harga Minimum Daerah untuk Pangan Lokal yang Tidak Ditetapkan oleh Pemerintah Pusat	Kegiatan		Kegiatan	1 Kegiatan	1 Kegiatan	55,215,133	0	0					1 Kegiatan	55,215,133		
2.09.03.1.03.01	Koordinasi dan Sinkronisasi Penentuan Harga Minimum Pangan Pokok Lokal	Jumlah Koordinasi dan Sinkronisasi penentuan Harga Minimum Pangan Pokok Lokal				1 Laporan	1 Laporan	55,215,133	0	0	Semua Kab/Kota, Semua Kecamatan, Semua Kelurahan	PENDAPATAN ASLI DAERAH (PAD)	1. Peningkatan kualitas hidup masyarakat dan pemerataan akses terhadap pelayanan dasar	Dinas Ketahanan Pangan Prov. Sultra	1 Laporan	55,215,133	DINAS KETAHANAN PANGAN	
2.09.03.1.04	Promosi Pencapaian Target Konsumsi Pangan Perkapita/Tahun sesuai dengan Angka Kecukupan Gizi Melalui Media Provinsi	Terlaksananya Promosi Pencapaian Target Konsumsi Pangan Perkapita/Tahun Sesuai dengan Angka Kecukupan Gizi Melalui Media Provinsi	Kegiatan		Kegiatan	1 Kegiatan	1 Kegiatan	301,838,943	758,305,350	758,305,350					1 Kegiatan	301,838,943		
2.09.03.1.04.01	Promosi Penganekaragaman Konsumsi Pangan Berbasis Sumber Daya Lokal	Jumlah Promosi Penganekaragaman Konsumsi Pangan Berbasis Sumber Daya Lokal				1 Dokumen	1 Dokumen	124,131,000	146,019,000	146,019,000	Semua Kab/Kota, Semua Kecamatan, Semua Kelurahan	Dana Transfer Umum-Dana Bagi Hasil	1. Peningkatan kualitas hidup masyarakat dan pemerataan akses terhadap pelayanan dasar	Dinas Ketahanan Pangan Prov. Sultra	1 Dokumen	124,131,000	DINAS KETAHANAN PANGAN	
2.09.03.1.04.02	Koordinasi dan Sinkronisasi Pelaksanaan Advokasi, Edukasi, dan Sosialisasi Konsumsi Pangan Beragam, Bergizi, Seimbang dan Aman (B2SA)	Jumlah Koordinasi dan Sinkronisasi Pelaksanaan Advokasi, Edukasi, dan Sosialisasi Konsumsi Pangan Beragam, Bergizi, Seimbang dan Aman (B2SA)				1 Laporan	1 Laporan	83,710,200	515,465,350	515,465,350	Semua Kab/Kota, Semua Kecamatan, Semua Kelurahan	Dana Transfer Umum-Dana Bagi Hasil	1. Peningkatan kualitas hidup masyarakat dan pemerataan akses terhadap pelayanan dasar	Dinas Ketahanan Pangan Prov. Sultra	1 Laporan	83,710,200	DINAS KETAHANAN PANGAN	
2.09.03.1.04.03	Koordinasi dan Sinkronisasi Pemantauan dan Evaluasi Konsumsi per Kapita per Tahun	Jumlah Koordinasi dan Sinkronisasi Pemantauan dan Evaluasi Konsumsi Per Kapita Per Tahun				1 Laporan	1 Laporan	93,997,743	96,821,000	96,821,000	Semua Kab/Kota, Semua Kecamatan, Semua Kelurahan	Dana Transfer Umum-Dana Bagi Hasil	1. Peningkatan kualitas hidup masyarakat dan pemerataan akses terhadap pelayanan dasar	Dinas Ketahanan Pangan Prov. Sultra	1 Laporan	93,997,743	DINAS KETAHANAN PANGAN	
2.09.04	PROGRAM PENANGANAN KERAWANAN PANGAN	Persentase Daerah Rawan Pangan	%		%	11,20 %	11,20 %	50,651,770	175,627,000	175,627,000					11,20 %	50,651,770		
2.09.04.1.01	Penyusunan Peta Kerentanan dan Ketahanan Pangan kewenangan	Tersusunnya Peta Kerentanan dan Ketahanan Pangan Kewenangan Provinsi	Kegiatan		Kegiatan	1 Kegiatan	1 Kegiatan	40,651,770	175,627,000	175,627,000					1 Kegiatan	40,651,770		

**Penetapan Perubahan Rencana Kerja Pemerintah Daerah (RKPD)
Provinsi Sulawesi Tenggara
Tahun 2023**

Kode	Urusan/ Bidang Urusan/ Program/ Kegiatan/ Sub Kegiatan	Indikator Program/ Kegiatan/ Sub Kegiatan	Target Akhir Periode RPJMD	Realisasi Capaian RKPD Tahun 2021	Prakiraan Capaian Target RKPD Tahun 2022	Capaian Kinerja dan Kerangka Pendanaan								Kelompok Sasaran	Prakiraan Maju Rencana Tahun 2024		Perangkat Daerah Penanggung Jawab	
						Target 2023		Pagu Indikatif			Lokasi	Sumber Dana	Prioritas		Target	Pagu Indikatif		
						Semula	Menjadi	RKPD 2023	APBD 2023	RKPD 2023 Perubahan			Nasional					Daerah
2.09.04.1.01.01	Penyusunan, Pemutakhiran dan Analisis Peta Ketahanan dan Kerentanan Pangan Provinsi dan Kabupaten/Kota	Peta dan Analisis Ketahanan dan Kerentanan Pangan Provinsi yang Dimutakhirkan				2 Dokumen	2 Dokumen	40,651,770	175,627,000	175,627,000	Semua Kab/Kota, Semua Kecamatan, Semua Kelurahan	Dana Transfer Umum-Dana Bagi Hasil Dana Transfer Umum-Dana Alokasi Umum	1. Peningkatan kualitas hidup masyarakat dan pemerataan akses terhadap pelayanan dasar	Dinas Ketahanan Pangan Prov. Sultra	2 Dokumen	40,651,770	DINAS KETAHANAN PANGAN	
2.09.04.1.02	Penanganan Kerawanan Pangan Kewenangan Provinsi	Terlaksananya Penanganan Kerawanan Pangan Kewenangan Provinsi	Kegiatan		Kegiatan	1 Kegiatan	1 Kegiatan	10,000,000	0	0					1 Kegiatan	10,000,000		
2.09.04.1.02.01	Koordinasi dan Sinkronisasi Penanganan Kerawanan Pangan Provinsi	Jumlah Koordinasi dan Sinkronisasi Penanganan Kerawanan Pangan Provinsi				1 Dokumen	1 Dokumen	0	0	0	Semua Kab/Kota, Semua Kecamatan, Semua Kelurahan	PENDAPATAN ASLI DAERAH (PAD)	1. Peningkatan kualitas hidup masyarakat dan pemerataan akses terhadap pelayanan dasar	Dinas Ketahanan Pangan Prov. Sultra	1 Dokumen	0	DINAS KETAHANAN PANGAN	
2.09.04.1.02.02	Pelaksanaan Pengadaan, Pengelolaan, dan Penyaluran Cadangan Pangan pada Kerawanan Pangan yang Mencakup lebih dari 1 (satu) Daerah Kabupaten/Kota dalam 1 (satu) Daerah Provinsi	Jumlah Pengadaan, Pengelolaan, dan Penyaluran Cadangan Pangan Pada Kerawanan Pangan yang Mencakup Lebih Dari 1 (Satu) Daerah Kabupaten/Kota dalam 1 (Satu) Daerah Provinsi				1 Dokumen	1 Dokumen	10,000,000	0	0	Semua Kab/Kota, Semua Kecamatan, Semua Kelurahan	PENDAPATAN ASLI DAERAH (PAD)	1. Peningkatan kualitas hidup masyarakat dan pemerataan akses terhadap pelayanan dasar	Dinas Ketahanan Pangan Prov. Sultra	1 Dokumen	10,000,000	DINAS KETAHANAN PANGAN	
2.09.05	PROGRAM PENGAWASAN KEAMANAN PANGAN	1. Tingkat Keamanan Pangan 2. Sertifikat Prima 3 3. Registrasi Keamanan Pangan Segar	% Sertifikat Sertifikat		% Sertifikat Sertifikat	93,5 % 6 Sertifikat 6 Sertifikat	93,5 % 6 Sertifikat 6 Sertifikat	256,541,644	557,840,750	557,840,750					93,5 % 6 Sertifikat 6 Sertifikat	256,541,644		
2.09.05.1.01	Pelaksanaan Pengawasan Keamanan Pangan Segar Distribusi Lintas Daerah Kabupaten/Kota	Terlaksananya Pengawasan Keamanan Pangan Segar Distribusi Lintas Daerah Kabupaten/Kota	Kegiatan		Kegiatan	1 Kegiatan	1 Kegiatan	256,541,644	557,840,750	557,840,750					1 Kegiatan	256,541,644		
2.09.05.1.01.01	Penguatan Kelembagaan Keamanan Pangan Segar Provinsi	Kelembagaan Keamanan Pangan Segar Provinsi Yang Dibina				1 Dokumen	1 Dokumen	28,153,589	387,744,750	387,744,750	Semua Kab/Kota, Semua Kecamatan, Semua Kelurahan	Dana Transfer Umum-Dana Bagi Hasil	1. Peningkatan kualitas hidup masyarakat dan pemerataan akses terhadap pelayanan dasar	Dinas Ketahanan Pangan Prov. Sultra	1 Dokumen	28,153,589	DINAS KETAHANAN PANGAN	

**Penetapan Perubahan Rencana Kerja Pemerintah Daerah (RKPD)
Provinsi Sulawesi Tenggara
Tahun 2023**

Kode	Urusan/ Bidang Urusan/ Program/ Kegiatan/ Sub Kegiatan	Indikator Program/ Kegiatan/ Sub Kegiatan	Target Akhir Periode RPJMD	Realisasi Capaian RKPD Tahun 2021	Prakiraan Capaian Target RKPD Tahun 2022	Capaian Kinerja dan Kerangka Pendanaan								Kelompok Sasaran	Prakiraan Maju Rencana Tahun 2024		Perangkat Daerah Penanggung Jawab	
						Target 2023		Pagu Indikatif			Lokasi	Sumber Dana	Prioritas		Target	Pagu Indikatif		
						Semula	Menjadi	RKPD 2023	APBD 2023	RKPD 2023 Perubahan			Nasional					Daerah
2.09.05.1.01.02	Sertifikasi Keamanan Pangan Segar Asal Tumbuhan Lintas Daerah Kabupaten/Kota	Jumlah Sertifikasi Keamanan Pangan Segar Asal Tumbuhan Lintas Daerah Kabupaten/Kota				6 Sertifikat	6 Sertifikat	89,758,004	62,932,000	62,932,000	Semua Kab/Kota, Semua Kecamatan, Semua Kelurahan	Dana Transfer Umum-Dana Bagi Hasil	1. Peningkatan kualitas hidup masyarakat dan pemerataan akses terhadap pelayanan dasar	Dinas Ketahanan Pangan Prov. Sultra	6 Sertifikat	89,758,004	DINAS KETAHANAN PANGAN	
2.09.05.1.01.03	Registrasi Keamanan Pangan Segar Asal Tumbuhan Lintas Daerah Kabupaten/Kota	Jumlah Registrasi Keamanan Pangan Segar Asal Tumbuhan Lintas Daerah Kabupaten/Kota				1 Dokumen	1 Dokumen	44,049,600	33,443,000	33,443,000	Semua Kab/Kota, Semua Kecamatan, Semua Kelurahan	Dana Transfer Umum-Dana Bagi Hasil	1. Peningkatan kualitas hidup masyarakat dan pemerataan akses terhadap pelayanan dasar	Dinas Ketahanan Pangan Prov. Sultra	1 Dokumen	44,049,600	DINAS KETAHANAN PANGAN	
2.09.05.1.01.04	Rekomendasi Keamanan Pangan Segar Asal Tumbuhan Lintas Daerah Kabupaten/Kota	Jumlah Rekomendasi Keamanan Pangan Segar Asal Tumbuhan Lintas Daerah Kabupaten/Kota				1 Dokumen	1 Dokumen	45,917,813	52,667,000	52,667,000	Semua Kab/Kota, Semua Kecamatan, Semua Kelurahan	Dana Transfer Umum-Dana Bagi Hasil	1. Peningkatan kualitas hidup masyarakat dan pemerataan akses terhadap pelayanan dasar	Dinas Ketahanan Pangan Prov. Sultra	1 Dokumen	45,917,813	DINAS KETAHANAN PANGAN	
2.09.05.1.01.05	Penyediaan Sarana dan Prasarana Pengujian Mutu dan Keamanan Pangan Segar Asal Tumbuhan	Jumlah Sarana dan Prasarana Pengujian Mutu Dan Keamanan Pangan Segar Asal Tumbuhan				1 Dokumen	1 Dokumen	48,662,639	21,054,000	21,054,000	Semua Kab/Kota, Semua Kecamatan, Semua Kelurahan	Dana Transfer Umum-Dana Bagi Hasil	1. Peningkatan kualitas hidup masyarakat dan pemerataan akses terhadap pelayanan dasar	Dinas Ketahanan Pangan Prov. Sultra	1 Dokumen	48,662,639	DINAS KETAHANAN PANGAN	
TOTAL								11,386,098,317	12,643,026,512	13,516,882,512						11,386,098,317		

**Penetapan Perubahan Rencana Kerja Pemerintah Daerah (RKPD)
Provinsi Sulawesi Tenggara
Tahun 2023**

Kode	Urusan/ Bidang Urusan/ Program/ Kegiatan/ Sub Kegiatan	Indikator Program/ Kegiatan/ Sub Kegiatan	Target Akhir Period e RPJMD	Realisasi Capaian RKPD Tahun 2021	Prakiraan Capaian Target RKPD Tahun 2022	Capaian Kinerja dan Kerangka Pendanaan							Kelompok Sasaran	Prakiraan Maju Rencana Tahun 2024		Perangkat Daerah Penanggung Jawab							
						Target 2023		Pagu Indikatif			Lokasi	Sumber Dana		Prioritas			Target	Pagu Indikatif					
						Semula	Menjadi	RKPD 2023	APBD 2023	RKPD 2023 Perubahan				Nasional	Daerah								
2						URUSAN PEMERINTAHAN WAJIB YANG TIDAK BERKAITAN DENGAN PELAYANAN DASAR																	
2	11								14,612,843,000	12,046,628,095	12,046,628,095				14,208,843,000								
2	11	01				PROGRAM PENUNJANG URUSAN PEMERINTAHAN DAERAH PROVINSI	Cakupan Pelayanan Penunjang Urusan Pemerintahan Daerah Provinsi	persen		persen	100 persen	100 persen	9,292,843,000	8,197,482,000	8,197,482,000			100 persen	9,358,843,000				
2	11	01	1.01			Perencanaan, Penggangan, dan Evaluasi Kinerja Perangkat Daerah	Cakupan keterpenuhan sistem perencanaan, penggangan, dan evaluasi kinerja OPD	persen		persen	100 persen	100 persen	220,000,000	195,000,000	195,000,000			100 persen	220,000,000				
2	11	01	1.01	01		Penyusunan Dokumen Perencanaan Perangkat Daerah	Jumlah Dokumen Perencanaan Perangkat Daerah				3 Dokumen	3 Dokumen	125,000,000	125,000,000	125,000,000	Semua Kab/Kota, Semua Kecamatan, Semua Kelurahan	Dana Transfer Umum- Dana Alokasi Umum	Memperkuat Ketahanan Ekonomi Untuk Pertumbuhan Yang Berkualitas dan Berkeadilan	1. Peningkatan kualitas hidup masyarakat dan pemerataan akses terhadap pelayanan dasar	Dinas Lingkun- gan Hidup Prov. Sultra	3 Dokumen	125,000,000	DINAS LINGKUNGAN HIDUP
2	11	01	1.01	02		Koordinasi dan Penyusunan Dokumen RKA- SKPD	Jumlah Dokumen RKA-SKPD dan Laporan Hasil Koordinasi Penyusunan Dokumen RKA-SKPD				2 Dokumen	2 Dokumen	5,000,000	5,000,000	5,000,000	Kota Kendari, Semua Kecamatan, Semua Kelurahan	Dana Transfer Umum- Dana Alokasi Umum	Memperkuat Ketahanan Ekonomi Untuk Pertumbuhan Yang Berkualitas dan Berkeadilan	2. Peningkatan daya saing perekonomian daerah melalui peningkatan nilai tambah sektor-sektor unggulan	Dinas Lingkun- gan Hidup Prov. Sultra	2 Dokumen	5,000,000	DINAS LINGKUNGAN HIDUP
2	11	01	1.01	03		Koordinasi dan Penyusunan Dokumen Perubahan RKA- SKPD	Jumlah Dokumen Perubahan RKA-SKPD dan Laporan Hasil Koordinasi Penyusunan Dokumen Perubahan RKA-SKPD				2 Dokumen	2 Dokumen	5,000,000	5,000,000	5,000,000	Kota Kendari, Semua Kecamatan, Semua Kelurahan	Dana Transfer Umum- Dana Alokasi Umum	Memperkuat Ketahanan Ekonomi Untuk Pertumbuhan Yang Berkualitas dan Berkeadilan	1. Peningkatan kualitas hidup masyarakat dan pemerataan akses terhadap pelayanan dasar	Dinas Lingkun- gan Hidup Prov. Sultra	2 Dokumen	5,000,000	DINAS LINGKUNGAN HIDUP
2	11	01	1.01	04		Koordinasi dan Penyusunan DPA- SKPD	Jumlah Dokumen DPA-SKPD dan Laporan Hasil Koordinasi Penyusunan Dokumen DPA-SKPD				2 Dokumen	2 Dokumen	5,000,000	5,000,000	5,000,000	Kota Kendari, Semua Kecamatan, Semua Kelurahan	Dana Transfer Umum- Dana Alokasi Umum	Memperkuat Ketahanan Ekonomi Untuk Pertumbuhan Yang Berkualitas dan Berkeadilan	2. Peningkatan daya saing perekonomian daerah melalui peningkatan nilai tambah sektor-sektor unggulan	Dinas Lingkun- gan Hidup Prov. Sultra	2 Dokumen	5,000,000	DINAS LINGKUNGAN HIDUP
2	11	01	1.01	05		Koordinasi dan Penyusunan Perubahan DPA- SKPD	Jumlah Dokumen Perubahan DPA-SKPD dan Laporan Hasil Koordinasi Penyusunan Dokumen Perubahan DPA-SKPD				2 Dokumen	2 Dokumen	5,000,000	5,000,000	5,000,000	Kota Kendari, Semua Kecamatan, Semua Kelurahan	Dana Transfer Umum- Dana Alokasi Umum	Memperkuat Ketahanan Ekonomi Untuk Pertumbuhan Yang Berkualitas dan Berkeadilan	2. Peningkatan daya saing perekonomian daerah melalui peningkatan nilai tambah sektor-sektor unggulan	Dinas Lingkun- gan Hidup Prov. Sultra	2 Dokumen	5,000,000	DINAS LINGKUNGAN HIDUP

**Penetapan Perubahan Rencana Kerja Pemerintah Daerah (RKPD)
Provinsi Sulawesi Tenggara
Tahun 2023**

Kode	Urusan/ Bidang Urusan/ Program/ Kegiatan/ Sub Kegiatan	Indikator Program/ Kegiatan/ Sub Kegiatan	Target Akhir Periode RPJMD	Realisasi Capaian RKPD Tahun 2021	Prakiraan Capaian Target RKPD Tahun 2022	Capaian Kinerja dan Kerangka Pendanaan								Kelompok Sasaran	Prakiraan Maju Rencana Tahun 2024		Perangkat Daerah Penanggung Jawab	
						Target 2023		Pagu Indikatif			Lokasi	Sumber Dana	Prioritas		Target	Pagu Indikatif		
						Semula	Menjadi	RKPD 2023	APBD 2023	RKPD 2023 Perubahan			Nasional					Daerah
211010106	Koordinasi dan Penyusunan Laporan Capaian Kinerja dan Ikhtisar Realisasi Kinerja SKPD	Jumlah Laporan Capaian Kinerja dan Ikhtisar Realisasi Kinerja SKPD dan Laporan Hasil Koordinasi Penyusunan Laporan Capaian Kinerja dan Ikhtisar Realisasi Kinerja SKPD				2 Laporan	2 Laporan	75,000,000	50,000,000	50,000,000	Semua Kab/Kota, Semua Kecamatan, Semua Kelurahan	Dana Transfer Umum-Dana Alokasi Umum	Memperkuat Ketahanan Ekonomi Untuk Pertumbuhan Yang Berkualitas dan Berkeadilan	2. Peningkatan daya saing perekonomian daerah melalui peningkatan nilai tambah sektor-sektor unggulan	Dinas Lingkungan Hidup Prov. Sultra	2 Laporan	75,000,000	DINAS LINGKUNGAN HIDUP
2110102	Administrasi Keuangan Perangkat Daerah	Cakupan keterpenuhan administrasi keuangan	persen		persen	100 persen	100 persen	6,677,643,000	6,254,483,600	6,254,483,600						100 persen	6,677,643,000	
211010201	Penyediaan Gaji dan Tunjangan ASN	Jumlah Orang yang Menerima Gaji dan Tunjangan ASN				80 Orang/Bulan	80 Orang/Bulan	6,497,272,000	6,123,098,600	6,123,098,600	Semua Kab/Kota, Semua Kecamatan, Kota Kendari, Semua Kecamatan, Semua Kelurahan	Dana Transfer Umum-Dana Alokasi Umum		2. Peningkatan daya saing perekonomian daerah melalui peningkatan nilai tambah sektor-sektor unggulan	Dinas Lingkungan Hidup Prov. Sultra	80 Orang/Bulan	6,497,272,000	DINAS LINGKUNGAN HIDUP
211010202	Penyediaan Administrasi Pelaksanaan Tugas ASN	Jumlah Dokumen Hasil Penyediaan Administrasi Pelaksanaan Tugas ASN				1 Dokumen	1 Dokumen	123,600,000	126,360,000	126,360,000	Kota Kendari, Semua Kecamatan, Semua Kelurahan	Dana Transfer Umum-Dana Alokasi Umum		2. Peningkatan daya saing perekonomian daerah melalui peningkatan nilai tambah sektor-sektor unggulan	Dinas Lingkungan Hidup Prov. Sultra	1 Dokumen	123,600,000	DINAS LINGKUNGAN HIDUP
211010205	Koordinasi dan Penyusunan Laporan Keuangan Akhir Tahun SKPD	Jumlah Laporan Keuangan Akhir Tahun SKPD dan Laporan Hasil Koordinasi Penyusunan Laporan Keuangan Akhir Tahun SKPD				2 Laporan	2 Laporan	29,700,000	2,925,000	2,925,000	Semua Kab/Kota, Semua Kecamatan, Semua Kelurahan	Dana Transfer Umum-Dana Alokasi Umum		2. Peningkatan daya saing perekonomian daerah melalui peningkatan nilai tambah sektor-sektor unggulan	Dinas Lingkungan Hidup Prov. Sultra	2 Laporan	29,700,000	DINAS LINGKUNGAN HIDUP
211010207	Koordinasi dan Penyusunan Laporan Keuangan Bulanan/ Triwulanan/Semesteran SKPD	Jumlah Laporan Keuangan Bulanan/ Triwulanan/Semesteran SKPD dan Laporan Koordinasi Penyusunan Laporan Keuangan Bulanan/Triwulanan/Semesteran SKPD				12 Laporan	12 Laporan	27,071,000	2,100,000	2,100,000	Kota Kendari, Semua Kecamatan, Semua Kelurahan	Dana Transfer Umum-Dana Alokasi Umum		2. Peningkatan daya saing perekonomian daerah melalui peningkatan nilai tambah sektor-sektor unggulan	Dinas Lingkungan Hidup Prov. Sultra	12 Laporan	27,071,000	DINAS LINGKUNGAN HIDUP
2110105	Administrasi Kepegawaian Perangkat	Cakupan keterpenuhan SDM aparatur yang memenuhi standar	persen		persen	100 persen	100 persen	89,000,000	7,500,000	7,500,000						100 persen	89,000,000	

**Penetapan Perubahan Rencana Kerja Pemerintah Daerah (RKPD)
Provinsi Sulawesi Tenggara
Tahun 2023**

Kode	Urusan/ Bidang Urusan/ Program/ Kegiatan/ Sub Kegiatan	Indikator Program/ Kegiatan/ Sub Kegiatan	Target Akhir Periode RPJMD	Realisasi Capaian RKPD Tahun 2021	Prakiraan Capaian Target RKPD Tahun 2022	Capaian Kinerja dan Kerangka Pendanaan								Kelompok Sasaran	Prakiraan Maju Rencana Tahun 2024		Perangkat Daerah Penanggung Jawab	
						Target 2023		Pagu Indikatif			Lokasi	Sumber Dana	Prioritas		Target	Pagu Indikatif		
						Semula	Menjadi	RKPD 2023	APBD 2023	RKPD 2023 Perubahan			Nasional					Daerah
2.11.01.1.05.02	Pengadaan Pakaian Dinas Beserta Atribut Kelengkapannya	Jumlah Paket Pakaian Dinas Beserta Atribut Kelengkapan				80 Paket	80 Paket	64,000,000	0	0	Kota Kendari, Semua Kecamatan, Semua Kelurahan	PENDAPATAN ASLI DAERAH (PAD)	2. Peningkatan daya saing perekonomian daerah melalui peningkatan nilai tambah sektor-sektor unggulan	Dinas Lingkungan Hidup Prov. Sultra	80 Paket	64,000,000	DINAS LINGKUNGAN HIDUP	
2.11.01.1.05.09	Pendidikan dan Pelatihan Pegawai Berdasarkan Tugas dan Fungsi	Jumlah Pegawai Berdasarkan Tugas dan Fungsi yang Mengikuti Pendidikan dan Pelatihan				20 Orang	20 Orang	25,000,000	7,500,000	7,500,000	Semua Kab/Kota, Semua Kecamatan, Semua Kelurahan	Dana Transfer Umum-Dana Alokasi Umum	2. Peningkatan daya saing perekonomian daerah melalui peningkatan nilai tambah sektor-sektor unggulan	Dinas Lingkungan Hidup Prov. Sultra	20 Orang	25,000,000	DINAS LINGKUNGAN HIDUP	
2.11.01.1.06	Administrasi Umum Perangkat Daerah	Cakupan keterpenuhan pelayanan administrasi umum perkantoran	persen		persen	100 persen	100 persen	1,082,000,000	920,764,750	920,764,750					100 persen	1,082,000,000		
2.11.01.1.06.01	Penyediaan Komponen Instalasi Listrik/Penerangan Bangunan Kantor	Jumlah Paket Komponen Instalasi Listrik/Penerangan Bangunan Kantor yang Disediakan				1 Paket	1 Paket	12,000,000	11,994,750	11,994,750	Semua Kab/Kota, Semua Kecamatan, Semua Kelurahan	Dana Transfer Umum-Dana Alokasi Umum	Memperkuat Ketahanan Ekonomi Untuk Pertumbuhan Yang Berkualitas dan Berkeadilan	2. Peningkatan daya saing perekonomian daerah melalui peningkatan nilai tambah sektor-sektor unggulan	Dinas Lingkungan Hidup Prov. Sultra	1 Paket	12,000,000	DINAS LINGKUNGAN HIDUP
2.11.01.1.06.04	Penyediaan Bahan Logistik Kantor	Jumlah Paket Bahan Logistik Kantor yang Disediakan				12 Paket	12 Paket	30,000,000	30,000,000	30,000,000	Kota Kendari, Semua Kecamatan, Semua Kelurahan	Dana Transfer Umum-Dana Alokasi Umum	Memperkuat Ketahanan Ekonomi Untuk Pertumbuhan Yang Berkualitas dan Berkeadilan	2. Peningkatan daya saing perekonomian daerah melalui peningkatan nilai tambah sektor-sektor unggulan	Dinas Lingkungan Hidup Prov. Sultra	12 Paket	30,000,000	DINAS LINGKUNGAN HIDUP
2.11.01.1.06.05	Penyediaan Barang Cetak dan Penggandaan	Jumlah Paket Barang Cetak dan Penggandaan yang Disediakan				12 Paket	12 Paket	25,000,000	30,000,000	30,000,000	Kota Kendari, Semua Kecamatan, Semua Kelurahan	Dana Transfer Umum-Dana Alokasi Umum	Memperkuat Ketahanan Ekonomi Untuk Pertumbuhan Yang Berkualitas dan Berkeadilan	2. Peningkatan daya saing perekonomian daerah melalui peningkatan nilai tambah sektor-sektor unggulan	Dinas Lingkungan Hidup Prov. Sultra	12 Paket	25,000,000	DINAS LINGKUNGAN HIDUP
2.11.01.1.06.06	Penyediaan Bahan Bacaan dan Peraturan Perundang-Undangan	Jumlah Dokumen Bahan Bacaan dan Peraturan Perundang-Undangan yang Disediakan				5 Dokumen	5 Dokumen	250,000,000	209,140,000	209,140,000	Kota Kendari, Semua Kecamatan, Semua Kelurahan	Dana Transfer Umum-Dana Alokasi Umum	Memperkuat Ketahanan Ekonomi Untuk Pertumbuhan Yang Berkualitas dan Berkeadilan	2. Peningkatan daya saing perekonomian daerah melalui peningkatan nilai tambah sektor-sektor unggulan	Dinas Lingkungan Hidup Prov. Sultra	5 Dokumen	250,000,000	DINAS LINGKUNGAN HIDUP

**Penetapan Perubahan Rencana Kerja Pemerintah Daerah (RKPD)
Provinsi Sulawesi Tenggara
Tahun 2023**

Kode	Urusan/ Bidang Urusan/ Program/ Kegiatan/ Sub Kegiatan	Indikator Program/ Kegiatan/ Sub Kegiatan	Target Akhir Periode RPJMD	Realisasi Capaian RKPD Tahun 2021	Prakiraan Capaian Target RKPD Tahun 2022	Capaian Kinerja dan Kerangka Pendanaan								Kelompok Sasaran	Prakiraan Maju Rencana Tahun 2024		Perangkat Daerah Penanggung Jawab	
						Target 2023		Pagu Indikatif			Lokasi	Sumber Dana	Prioritas		Target	Pagu Indikatif		
						Semula	Menjadi	RKPD 2023	APBD 2023	RKPD 2023 Perubahan			Nasional					Daerah
2.11.01.1.06.08	Fasilitasi Kunjungan Tamu	Jumlah Laporan Fasilitasi Kunjungan Tamu				1 Laporan	1 Laporan	15,000,000	15,000,000	15,000,000	Kota Kendari, Semua Kecamatan, Semua Kelurahan	Dana Transfer Umum-Dana Alokasi Umum	Memperkuat Ketahanan Ekonomi Untuk Pertumbuhan Yang Berkualitas dan Berkeadilan	2. Peningkatan daya saing perekonomian daerah melalui peningkatan nilai tambah sektor-sektor unggulan	Dinas Lingkungan Hidup Prov. Sultra	1 Laporan	15,000,000	DINAS LINGKUNGAN HIDUP
2.11.01.1.06.09	Penyelenggaraan Rapat Koordinasi dan Konsultasi SKPD	Jumlah Laporan Penyelenggaraan Rapat Koordinasi dan Konsultasi SKPD				32 Laporan	32 Laporan	750,000,000	624,630,000	624,630,000	Semua Kab/Kota, Semua Kecamatan, Semua Kelurahan	Dana Transfer Umum-Dana Alokasi Umum	Memperkuat Ketahanan Ekonomi Untuk Pertumbuhan Yang Berkualitas dan Berkeadilan	2. Peningkatan daya saing perekonomian daerah melalui peningkatan nilai tambah sektor-sektor unggulan	Dinas Lingkungan Hidup Prov. Sultra	32 Laporan	750,000,000	DINAS LINGKUNGAN HIDUP
2.11.01.1.07	Pengadaan Barang Milik Daerah Penunjang Urusan Pemerintah Daerah	Jumlah barang milik daerah yang diadakan	unit		unit	19 unit	19 unit	72,000,000	71,000,000	71,000,000						19 unit	72,000,000	
2.11.01.1.07.05	Pengadaan Mebel	Jumlah Paket Mebel yang Disediakan				5 Paket	5 Paket	25,000,000	0	0	Kota Kendari, Semua Kecamatan, Semua Kelurahan	PENDAPATAN ASLI DAERAH (PAD)	Memperkuat Ketahanan Ekonomi Untuk Pertumbuhan Yang Berkualitas dan Berkeadilan	2. Peningkatan daya saing perekonomian daerah melalui peningkatan nilai tambah sektor-sektor unggulan	Dinas Lingkungan Hidup Prov. Sultra	5 Paket	25,000,000	DINAS LINGKUNGAN HIDUP
2.11.01.1.07.06	Pengadaan Peralatan dan Mesin Lainnya	Jumlah Unit Peralatan dan Mesin Lainnya yang Disediakan				1 Unit	1 Unit	27,000,000	57,000,000	57,000,000	Kota Kendari, Semua Kecamatan, Semua Kelurahan	Dana Transfer Umum-Dana Alokasi Umum	Memperkuat Ketahanan Ekonomi Untuk Pertumbuhan Yang Berkualitas dan Berkeadilan	2. Peningkatan daya saing perekonomian daerah melalui peningkatan nilai tambah sektor-sektor unggulan	Dinas Lingkungan Hidup Prov. Sultra	1 Unit	27,000,000	DINAS LINGKUNGAN HIDUP
2.11.01.1.07.10	Pengadaan Sarana dan Prasarana Gedung Kantor atau Bangunan Lainnya	Jumlah Unit Sarana dan Prasarana Gedung Kantor atau Bangunan Lainnya yang Disediakan				1 Unit	1 Unit	20,000,000	14,000,000	14,000,000	Kota Kendari, Mandonga, Mandonga	Dana Transfer Umum-Dana Alokasi Umum	Memperkuat Ketahanan Ekonomi Untuk Pertumbuhan Yang Berkualitas dan Berkeadilan	1. Peningkatan kualitas hidup masyarakat dan pemerataan akses terhadap pelayanan dasar	Dinas Lingkungan Hidup Prov. Sultra	1 Unit	20,000,000	DINAS LINGKUNGAN HIDUP
2.11.01.1.08	Penyediaan Jasa Penunjang Urusan Pemerintahan Daerah	Cakupan ketersediaan jasa penunjang urusan perkantoran	persen		persen	100 persen	100 persen	382,200,000	409,400,400	409,400,400						100 persen	448,200,000	
2.11.01.1.08.01	Penyediaan Jasa Surat Menyurat	Jumlah Laporan Penyediaan Jasa Surat Menyurat				12 Laporan	12 Laporan	4,200,000	4,200,000	4,200,000	Kota Kendari, Semua Kecamatan, Semua Kelurahan	Dana Transfer Umum-Dana Alokasi Umum		1. Peningkatan kualitas hidup masyarakat dan pemerataan akses terhadap	Dinas Lingkungan Hidup Prov. Sultra	12 Laporan	4,200,000	DINAS LINGKUNGAN HIDUP

**Penetapan Perubahan Rencana Kerja Pemerintah Daerah (RKPD)
Provinsi Sulawesi Tenggara
Tahun 2023**

Kode	Urusan/ Bidang Urusan/ Program/ Kegiatan/ Sub Kegiatan	Indikator Program/ Kegiatan/ Sub Kegiatan	Target Akhir Periode RPJMD	Realisasi Capaian RKPD Tahun 2021	Prakiraan Capaian Target RKPD Tahun 2022	Capaian Kinerja dan Kerangka Pendanaan									Kelompok Sasaran	Prakiraan Maju Rencana Tahun 2024		Perangkat Daerah Penanggung Jawab
						Target 2023		Pagu Indikatif			Lokasi	Sumber Dana	Prioritas			Target	Pagu Indikatif	
						Semula	Menjadi	RKPD 2023	APBD 2023	RKPD 2023 Perubahan			Nasional	Daerah				
2.11.01.1.08.02	Penyediaan Jasa Komunikasi, Sumber Daya Air dan Listrik	Jumlah Laporan Penyediaan Jasa Komunikasi, Sumber Daya Air dan Listrik yang Disediakan				12 Laporan	12 Laporan	300,000,000	261,200,400	261,200,400	Kota Kendari, Semua Kecamatan, Semua Kelurahan	Dana Transfer Umum-Dana Alokasi Umum		2. Peningkatan daya saing perekonomian daerah melalui peningkatan nilai tambah sektor-sektor unggulan	Dinas Lingkungan Hidup Prov. Sultra	12 Laporan	300,000,000	DINAS LINGKUNGAN HIDUP
2.11.01.1.08.04	Penyediaan Jasa Pelayanan Umum Kantor	Jumlah Laporan Penyediaan Jasa Pelayanan Umum Kantor yang Disediakan				12 Laporan	12 Laporan	78,000,000	144,000,000	144,000,000	Kota Kendari, Semua Kecamatan, Semua Kelurahan	DAU Tambahan Dukungan Pendanaan atas Kebijakan Penggajian Pegawai Pemerintah dengan Perjanjian Kerja		2. Peningkatan daya saing perekonomian daerah melalui peningkatan nilai tambah sektor-sektor unggulan	Dinas Lingkungan Hidup Prov. Sultra	12 Laporan	144,000,000	DINAS LINGKUNGAN HIDUP
2.11.01.1.09	Pemeliharaan Barang Milik Daerah Penunjang Urusan Pemerintahan Daerah	Jumlah barang milik daerah yang dipelihara	unit		unit	12 unit	12 unit	770,000,000	339,333,250	339,333,250						12 unit	770,000,000	
2.11.01.1.09.01	Penyediaan Jasa Pemeliharaan, Biaya Pemeliharaan dan Pajak Kendaraan Perorangan Dinas atau Kendaraan Dinas Jabatan	Jumlah Kendaraan Perorangan Dinas atau Kendaraan Dinas Jabatan yang Dipelihara dan Dibayarkan Pajaknya				1 Unit	1 Unit	50,000,000	40,130,000	40,130,000	Kota Kendari, Semua Kecamatan, Semua Kelurahan	Dana Transfer Umum-Dana Alokasi Umum		2. Peningkatan daya saing perekonomian daerah melalui peningkatan nilai tambah sektor-sektor unggulan	Dinas Lingkungan Hidup Provinsi	1 Unit	50,000,000	DINAS LINGKUNGAN HIDUP
2.11.01.1.09.02	Penyediaan Jasa Pemeliharaan, Biaya Pemeliharaan, Pajak dan Perizinan Kendaraan Dinas Operasional atau Lapangan	Jumlah Kendaraan Dinas Operasional atau Lapangan yang Dipelihara dan Dibayarkan Pajak dan Perizinannya				4 Unit	4 Unit	120,000,000	112,322,000	112,322,000	Kota Kendari, Semua Kecamatan, Semua Kelurahan	Dana Transfer Umum-Dana Alokasi Umum		1. Peningkatan kualitas hidup masyarakat dan pemerataan akses terhadap pelayanan dasar	Dinas Lingkungan Hidup Provinsi	4 Unit	120,000,000	DINAS LINGKUNGAN HIDUP
2.11.01.1.09.06	Pemeliharaan Peralatan dan Mesin Lainnya	Jumlah Peralatan dan Mesin Lainnya yang Dipelihara				25 Unit	25 Unit	100,000,000	35,000,000	35,000,000	Kota Kendari, Semua Kecamatan, Semua Kelurahan	Dana Transfer Umum-Dana Alokasi Umum		2. Peningkatan daya saing perekonomian daerah melalui peningkatan nilai tambah sektor-sektor unggulan	Dinas Lingkungan Hidup Provinsi	25 Unit	100,000,000	DINAS LINGKUNGAN HIDUP

**Penetapan Perubahan Rencana Kerja Pemerintah Daerah (RKPD)
Provinsi Sulawesi Tenggara
Tahun 2023**

Kode	Urusan/ Bidang Urusan/ Program/ Kegiatan/ Sub Kegiatan	Indikator Program/ Kegiatan/ Sub Kegiatan	Target Akhir Periode RPJMD	Realisasi Capaian RKPD Tahun 2021	Prakiraan Capaian Target RKPD Tahun 2022	Capaian Kinerja dan Kerangka Pendanaan									Kelompok Sasaran	Prakiraan Maju Rencana Tahun 2024		Perangkat Daerah Penanggung Jawab
						Target 2023		Pagu Indikatif			Lokasi	Sumber Dana	Prioritas			Target	Pagu Indikatif	
						Semula	Menjadi	RKPD 2023	APBD 2023	RKPD 2023 Perubahan			Nasional	Daerah				
2.11.01.1.09.09	Pemeliharaan/Rehabilitasi Gedung Kantor dan Bangunan Lainnya	Jumlah Gedung Kantor dan Bangunan Lainnya yang Dipelihara/Direhabilitasi				2 Unit	2 Unit	500,000,000	151,881,250	151,881,250	Kota Kendari, Semua Kecamatan, Semua Kelurahan	Dana Transfer Umum-Dana Alokasi Umum		2. Peningkatan daya saing perekonomian daerah melalui peningkatan nilai tambah sektor-sektor unggulan	Dinas Lingkungan Hidup Provinsi	2 Unit	500,000,000	DINAS LINGKUNGAN HIDUP
2.11.02	PROGRAM PERENCANAAN LINGKUNGAN HIDUP	Cakupan keterpenuhan kajian dampak dan perizinan lingkungan hidup	persen		persen	100 persen	100 persen	350,000,000	1,362,000,000	1,362,000,000						100 persen	350,000,000	
2.11.02.1.01	Rencana Perlindungan dan Pengelolaan Lingkungan Hidup (RPPLH) Provinsi	Cakupan keterpenuhan Dokumen Rencana Perlindungan dan Pengelolaan Lingkungan Hidup (RPPLH) Provinsi	persen		persen	100 persen	100 persen	50,000,000	118,193,000	118,193,000						100 persen	50,000,000	
2.11.02.1.01.02	Pengendalian Pelaksanaan RPPLH Provinsi	Jumlah Dokumen Telaahan Kebijakan yang telah Mengakomodir RPPLH Provinsi				17 Dokumen	17 Dokumen	50,000,000	118,193,000	118,193,000	Semua Kab/Kota, Semua Kecamatan, Semua Kelurahan	Dana Transfer Umum-Dana Alokasi Umum		2. Peningkatan daya saing perekonomian daerah melalui peningkatan nilai tambah sektor-sektor unggulan	Provinsi Sulawesi Tenggara	17 Dokumen	50,000,000	DINAS LINGKUNGAN HIDUP
2.11.02.1.02	Penyelenggaraan Kajian Lingkungan Hidup Strategis (KLHS) Provinsi	Cakupan keterpenuhan Dokumen Kajian Lingkungan Hidup Strategis (KLHS) Provinsi	persen		persen	100 persen	100 persen	300,000,000	1,243,807,000	1,243,807,000						100 persen	300,000,000	
2.11.02.1.02.02	Pembuatan dan Pelaksanaan KLHS RPJPD/RPJMD	Jumlah Dokumen KLHS RPJPD/RPJMD Provinsi yang Disusun				1 Dokumen	1 Dokumen	300,000,000	1,243,807,000	1,243,807,000	Semua Kab/Kota, Semua Kecamatan, Semua Kelurahan	Dana Transfer Umum-Dana Alokasi Umum		2. Peningkatan daya saing perekonomian daerah melalui peningkatan nilai tambah sektor-sektor unggulan	Provinsi Sulawesi Tenggara	1 Dokumen	300,000,000	DINAS LINGKUNGAN HIDUP
2.11.03	PROGRAM PENGENDALIAN PENCEMARAN DAN/ATAU KERUSAKAN LINGKUNGAN HIDUP	Cakupan pelaksanaan pengendalian pencemaran dan kerusakan lingkungan hidup	persen		persen	100 persen	100 persen	1,100,000,000	776,995,000	776,995,000						100 persen	1,100,000,000	
2.11.03.1.01	Pencegahan Pencemaran dan/atau Kerusakan Lingkungan Hidup	Cakupan pelaksanaan Pencegahan Pencemaran dan/atau Kerusakan Lingkungan Hidup	persen		persen	100 persen	100 persen	850,000,000	201,821,000	201,821,000						100 persen	850,000,000	

**Penetapan Perubahan Rencana Kerja Pemerintah Daerah (RKPD)
Provinsi Sulawesi Tenggara
Tahun 2023**

Kode	Urusan/ Bidang Urusan/ Program/ Kegiatan/ Sub Kegiatan	Indikator Program/ Kegiatan/ Sub Kegiatan	Target Akhir Periode RPJMD	Realisasi Capaian RKPD Tahun 2021	Prakiraan Capaian Target RKPD Tahun 2022	Capaian Kinerja dan Kerangka Pendanaan									Kelompok Sasaran	Prakiraan Maju Rencana Tahun 2024		Perangkat Daerah Penanggung Jawab
						Target 2023		Pagu Indikatif			Lokasi	Sumber Dana	Prioritas			Target	Pagu Indikatif	
						Semula	Menjadi	RKPD 2023	APBD 2023	RKPD 2023 Perubahan			Nasional	Daerah				
2.11.03.1.01.01	Koordinasi, Sinkronisasi dan Pelaksanaan Pencegahan Pencemaran Lingkungan Hidup Dilaksanakan terhadap Media Tanah, Air, Udara, dan Laut	Jumlah Dokumen Uji Kualitas Lingkungan Hidup Dilaksanakan terhadap Media Tanah, Air, Udara, dan Laut				1 Dokumen	1 Dokumen	700,000,000	123,739,000	123,739,000	Semua Kab/Kota, Semua Kecamatan, Semua Kelurahan	PENDAPATAN ASLI DAERAH (PAD)		2. Peningkatan daya saing perekonomian daerah melalui peningkatan nilai tambah sektor-sektor unggulan	Provinsi Sulawesi Tenggara	1 Dokumen	700,000,000	DINAS LINGKUNGAN HIDUP
2.11.03.1.01.02	Koordinasi, Sinkronisasi dan Pelaksanaan Pengendalian Emisi Gas Rumah Kaca, Mitigasi dan Adaptasi Perubahan Iklim	Jumlah Dokumen Hasil Koordinasi dan Sinkronisasi Inventarisasi GRK dari sektor lingkungan hidup yang Dilaksanakan				1 Dokumen	1 Dokumen	150,000,000	78,082,000	78,082,000	Semua Kab/Kota, Semua Kecamatan, Semua Kelurahan	PENDAPATAN ASLI DAERAH (PAD)		2. Peningkatan daya saing perekonomian daerah melalui peningkatan nilai tambah sektor-sektor unggulan	Provinsi Sulawesi Tenggara	1 Dokumen	150,000,000	DINAS LINGKUNGAN HIDUP
2.11.03.1.02	Penanggulangan Pencemaran dan/atau Kerusakan Lingkungan Hidup	Cakupan pelaksanaan Penanggulangan Pencemaran dan/atau Kerusakan Lingkungan Hidup	persen		persen	100 persen	100 persen	200,000,000	575,174,000	575,174,000						100 persen	200,000,000	
2.11.03.1.02.01	Pemberian Informasi Peringatan Pencemaran dan/atau Kerusakan Lingkungan Hidup pada Masyarakat lintas Kabupaten/Kota yang Dilaksanakan	Jumlah Laporan Sosialisasi Informasi Pencemaran dan/atau Kerusakan Lingkungan Hidup pada Masyarakat lintas Kabupaten/Kota yang Dilaksanakan				1 Laporan	1 Laporan	200,000,000	575,174,000	575,174,000	Semua Kab/Kota, Semua Kecamatan, Semua Kelurahan	PENDAPATAN ASLI DAERAH (PAD)		2. Peningkatan daya saing perekonomian daerah melalui peningkatan nilai tambah sektor-sektor unggulan	Provinsi Sulawesi Tenggara	1 Laporan	200,000,000	DINAS LINGKUNGAN HIDUP
2.11.03.1.03	Pemulihan Pencemaran dan/atau Kerusakan Lingkungan Hidup	Cakupan pelaksanaan Pemulihan Pencemaran dan/atau Kerusakan Lingkungan Hidup	persen		persen	100 persen	100 persen	50,000,000	0	0						100 persen	50,000,000	
2.11.03.1.03.04	Koordinasi, Sinkronisasi dan Pelaksanaan Rehabilitasi	Jumlah Dokumen Hasil Koordinasi, Sinkronisasi dan Pelaksanaan Rehabilitasi				1 Dokumen	1 Dokumen	50,000,000	0	0	Semua Kab/Kota, Semua Kecamatan, Semua Kelurahan	PENDAPATAN ASLI DAERAH (PAD)	Membangun Lingkungan Hidup, Meningkatkan Ketahanan Bencana Dan Perubahan Iklim	2. Peningkatan daya saing perekonomian daerah melalui peningkatan nilai tambah sektor-sektor unggulan	Provinsi Sulawesi Tenggara	1 Dokumen	50,000,000	DINAS LINGKUNGAN HIDUP
2.11.04	PROGRAM PENGELOLAAN KEANEKARAGAMAN HAYATI (KEHATI)	Cakupan Pengelolaan Taman Keanekaragaman Hayati dan Ruang Terbuka Hijau	persen		persen	100 persen	100 persen	700,000,000	400,000,000	400,000,000						100 persen	700,000,000	
2.11.04.1.01	Pengelolaan Keanekaragaman Hayati Provinsi	Cakupan Pengelolaan Keanekaragaman Hayati Provinsi	persen		persen	100 persen	100 persen	700,000,000	400,000,000	400,000,000						100 persen	700,000,000	

**Penetapan Perubahan Rencana Kerja Pemerintah Daerah (RKPD)
Provinsi Sulawesi Tenggara
Tahun 2023**

Kode	Urusan/ Bidang Urusan/ Program/ Kegiatan/ Sub Kegiatan	Indikator Program/ Kegiatan/ Sub Kegiatan	Target Akhir Periode RPJMD	Realisasi Capaian RKPD Tahun 2021	Prakiraan Capaian Target RKPD Tahun 2022	Capaian Kinerja dan Kerangka Pendanaan									Kelompok Sasaran	Prakiraan Maju Rencana Tahun 2024		Perangkat Daerah Penanggung Jawab
						Target 2023		Pagu Indikatif			Lokasi	Sumber Dana	Prioritas			Target	Pagu Indikatif	
						Semula	Menjadi	RKPD 2023	APBD 2023	RKPD 2023 Perubahan			Nasional	Daerah				
2.11.04.1.01.04	Pengelolaan Ruang Terbuka Hijau (RTH)	Luas RTH yang Dikelola Lingkup Kewenangan Provinsi				5 Ha	5 Ha	250,000,000	0	0	Semua Kab/Kota, Semua Kecamatan, Semua Kelurahan	PENDAPATAN ASLI DAERAH (PAD)	2. Peningkatan daya saing perekonomian daerah melalui peningkatan nilai tambah sektor-sektor unggulan	Provinsi Sulawesi Tenggara	5 Ha	250,000,000	DINAS LINGKUNGAN HIDUP	
2.11.04.1.01.05	Pengelolaan Taman Keanekaragaman Hayati Lainnya	Luas taman KEHATI lainnya yang Dikelola Lingkup Kewenangan Provinsi				25 Ha	25 Ha	450,000,000	400,000,000	400,000,000	Semua Kab/Kota, Semua Kecamatan, Semua Kelurahan	Sisa Dana Akibat Tidak Tercapainya Capaian Target Kinerja dan Sisa Dana Pengeluaran Pembiayaan	2. Peningkatan daya saing perekonomian daerah melalui peningkatan nilai tambah sektor-sektor unggulan	Provinsi Sulawesi Tenggara	25 Ha	450,000,000	DINAS LINGKUNGAN HIDUP	
2.11.05	PROGRAM PENGENDALIAN BAHAN BERBAHAYA DAN BERACUN (B3) DAN LIMBAH BAHAN BERBAHAYA DAN BERACUN (LIMBAH B3)	Cakupan pengendalian limbah bahan berbahaya dan beracun	persen		persen	100 persen	100 persen	350,000,000	145,000,100	145,000,100					100 persen	350,000,000		
2.11.05.1.01	Pengumpulan Limbah B3 Lintas Daerah Kabupaten/Kota dalam 1 (satu) Daerah Provinsi	Cakupan keterpenuhan Pengumpulan Limbah B3 Lintas Daerah Kabupaten/Kota dalam 1 (Satu) Daerah Provinsi	persen		persen	100 persen	100 persen	350,000,000	145,000,100	145,000,100					100 persen	350,000,000		
2.11.05.1.01.01	Fasilitasi Pemenuhan Komitmen Izin Pengumpulan Limbah B3 Dilaksanakan Melalui Sistem Pelayanan Perizinan Berusaha Terintegrasi Secara Elektronik	Jumlah Fasilitasi Persetujuan/Izin Pengumpulan Limbah B3 lintas Kabupaten/Kota dalam Satu Provinsi yang Dilaksanakan Melalui Sistem Pelayanan Perizinan Berusaha Terintegrasi Secara Elektronik				1 Dokumen	1 Dokumen	50,000,000	20,000,100	20,000,100	Semua Kab/Kota, Semua Kecamatan, Semua Kelurahan	PENDAPATAN ASLI DAERAH (PAD)	2. Peningkatan daya saing perekonomian daerah melalui peningkatan nilai tambah sektor-sektor unggulan	Provinsi Sulawesi Tenggara	1 Dokumen	50,000,000	DINAS LINGKUNGAN HIDUP	

**Penetapan Perubahan Rencana Kerja Pemerintah Daerah (RKPD)
Provinsi Sulawesi Tenggara
Tahun 2023**

Kode	Urusan/ Bidang Urusan/ Program/ Kegiatan/ Sub Kegiatan	Indikator Program/ Kegiatan/ Sub Kegiatan	Target Akhir Period e RPJMD	Realisasi Capaian RKPD Tahun 2021	Prakiraan Capaian Target RKPD Tahun 2022	Capaian Kinerja dan Kerangka Pendanaan									Kelompok Sasaran	Prakiraan Maju Rencana Tahun 2024		Perangkat Daerah Penanggung Jawab
						Target 2023		Pagu Indikatif			Lokasi	Sumber Dana	Prioritas			Target	Pagu Indikatif	
						Semula	Menjadi	RKPD 2023	APBD 2023	RKPD 2023 Perubahan			Nasional	Daerah				
2.11.05.1.01.02	Koordinasi dan Sinkronisasi Pengelolaan Limbah B3 dengan Pemerintah Pusat dalam rangka Pengangkutan, Pemanfaatan, Pengolahan, dan/atau Penimbunan	Jumlah Dokumen Hasil Koordinasi dan Sinkronisasi Pengelolaan Limbah B3 dengan Pemerintah dalam rangka Pengangkutan, Pemanfaatan, Pengolahan, dan/atau Penimbunan Yang Bukan Kewenangan Provinsi Serta Pelaksanaan Pengumpulan Limbah B3 Lintas Daerah Kabupaten/Kota dalam 1 (Satu) Daerah Provinsi yang Sesuai Kewenangannya				1 Dokumen	1 Dokumen	300,000,000	125,000,000	125,000,000	Semua Kab/Kota, Semua Kecamatan, Semua Kelurahan	PENDAPATAN ASLI DAERAH (PAD)	2. Peningkatan daya saing perekonomian daerah melalui peningkatan nilai tambah sektor-sektor unggulan	Provinsi Sulawesi Tenggara	1 Dokumen	300,000,000	DINAS LINGKUNGAN HIDUP	
2.11.06	PROGRAM PEMBINAAN DAN PENGAWASAN TERHADAP IZIN LINGKUNGAN DAN IZIN PERLINDUNGAN DAN PENGELOLAAN LINGKUNGAN HIDUP (PPLH)	Cakupan pembinaan dan pengawasan terhadap izin lingkungan dan Izin perlindungan dan pengelolaan lingkungan hidup (PPLH)	persen	persen	persen	100 persen	100 persen	600,000,000	370,539,065	370,539,065					100 persen	600,000,000		
2.11.06.1.01	Pembinaan dan Pengawasan Izin Lingkungan dan Izin PPLH yang diterbitkan oleh Pemerintah Daerah Provinsi	Cakupan Pembinaan dan Pengawasan Izin Lingkungan dan Izin PPLH yang Diterbitkan oleh Pemerintah Daerah Provinsi	persen	persen	persen	100 persen	100 persen	600,000,000	370,539,065	370,539,065					100 persen	600,000,000		
2.11.06.1.01.02	Pengembangan Kapasitas Pejabat Pengawas Lingkungan Hidup	Jumlah ASN yang Dilakukan Pelatihan peningkatan Kapasitas PPLHD dan diangkat menjadi Fungsional PPLHD				30 Orang	30 Orang	350,000,000	133,822,000	133,822,000	Kota Kendari, Semua Kecamatan, Semua Kelurahan	PENDAPATAN ASLI DAERAH (PAD)	2. Peningkatan daya saing perekonomian daerah melalui peningkatan nilai tambah sektor-sektor unggulan	Provinsi Sulawesi Tenggara	30 Orang	350,000,000	DINAS LINGKUNGAN HIDUP	

**Penetapan Perubahan Rencana Kerja Pemerintah Daerah (RKPD)
Provinsi Sulawesi Tenggara
Tahun 2023**

Kode	Urusan/ Bidang Urusan/ Program/ Kegiatan/ Sub Kegiatan	Indikator Program/ Kegiatan/ Sub Kegiatan	Target Akhir Periode RPJMD	Realisasi Capaian RKPD Tahun 2021	Prakiraan Capaian Target RKPD Tahun 2022	Capaian Kinerja dan Kerangka Pendanaan							Kelompok Sasaran	Prakiraan Maju Rencana Tahun 2024		Perangkat Daerah Penanggung Jawab		
						Target 2023		Pagu Indikatif			Lokasi	Sumber Dana		Prioritas			Target	Pagu Indikatif
						Semula	Menjadi	RKPD 2023	APBD 2023	RKPD 2023 Perubahan				Nasional	Daerah			
2 11 06 1.01 03	Pengawasan Usaha dan/atau Kegiatan yang Izin Lingkungan Hidup, Izin PPLH yang diterbitkan oleh Pemerintah Daerah Provinsi	Jumlah Laporan dari Usaha dan/atau Kegiatan yang Diawasi Izin Lingkungan, Persetujuan Lingkungan, surat Kelayakan Operasi oleh Pemerintah Daerah Provinsi				25 Laporan	25 Laporan	250,000,000	236,717,065	236,717,065	Semua Kab/Kota, Semua Kecamatan, Semua Kelurahan	PENDAPATAN ASLI DAERAH (PAD)	2. Peningkatan daya saing perekonomian daerah melalui peningkatan nilai tambah sektor-sektor unggulan	Provinsi Sulawesi Tenggara	25 Laporan	250,000,000	DINAS LINGKUNGAN HIDUP	
2 11 07	PROGRAM PENGAKUAN KEBERADAAN Masyarakat HUKUM ADAT (MHA), KEARIFAN LOKAL DAN HAK MHA YANG TERKAIT DENGAN PPLH	Cakupan pengakuan keberadaan masyarakat hukum adat (MHA), kearifan lokal dan hak MHA yang terkait dengan PPLH	persen		persen	100 persen	100 persen	250,000,000	28,619,000	28,619,000					100 persen	250,000,000		
2 11 07 1.01	Pengakuan MHA dan Kearifan Lokal, Pengetahuan Tradisional dan Hak MHA yang terkait dengan PPLH	Cakupan Pengakuan MHA dan Kearifan Lokal, Pengetahuan Tradisional dan Hak MHA yang terkait dengan PPLH	persen		persen	100 persen	100 persen	250,000,000	28,619,000	28,619,000					100 persen	250,000,000		
2 11 07 1.01 01	Koordinasi, Sinkronisasi, Penyediaan Data dan Informasi Pengakuan Keberadaan MHA Kearifan Lokal atau Pengetahuan Tradisional dan Hak Kearifan Lokal atau Pengetahuan Tradisional dan Hak MHA terkait dengan PPLH	Jumlah Dokumen Hasil Koordinasi, Sinkronisasi, Penyediaan Data dan Informasi Pengakuan Keberadaan MHA Kearifan Lokal atau Pengetahuan Tradisional dan Hak Kearifan Lokal atau Pengetahuan Tradisional dan Hak MHA terkait dengan PPLH				1 Dokumen	1 Dokumen	250,000,000	28,619,000	28,619,000	Semua Kab/Kota, Semua Kecamatan, Semua Kelurahan	PENDAPATAN ASLI DAERAH (PAD)	Memperkuat Ketahanan Ekonomi Untuk Pertumbuhan Yang Berkualitas dan Berkeadilan	Provinsi Sulawesi Tenggara	1 Dokumen	250,000,000	DINAS LINGKUNGAN HIDUP	
2 11 08	PROGRAM PENINGKATAN PENDIDIKAN, PELATIHAN DAN PENYULUHAN LINGKUNGAN HIDUP UNTUK MASYARAKAT	Cakupan peningkatan kapasitas lingkungan hidup bagi masyarakat	persen		persen	100 persen	100 persen	200,000,000	224,818,800	224,818,800					100 persen	200,000,000		

**Penetapan Perubahan Rencana Kerja Pemerintah Daerah (RKPD)
Provinsi Sulawesi Tenggara
Tahun 2023**

Kode	Urusan/ Bidang Urusan/ Program/ Kegiatan/ Sub Kegiatan	Indikator Program/ Kegiatan/ Sub Kegiatan	Target Akhir Periode RPJMD	Realisasi Capaian RKPD Tahun 2021	Prakiraan Capaian Target RKPD Tahun 2022	Capaian Kinerja dan Kerangka Pendanaan							Kelompok Sasaran	Prakiraan Maju Rencana Tahun 2024		Perangkat Daerah Penanggung Jawab		
						Target 2023		Pagu Indikatif			Lokasi	Sumber Dana		Prioritas			Target	Pagu Indikatif
						Semula	Menjadi	RKPD 2023	APBD 2023	RKPD 2023 Perubahan				Nasional	Daerah			
2 11 08 1.01	Penyelenggaraan Pendidikan, Pelatihan, dan Penyuluhan Lingkungan Hidup untuk Lembaga KeMasyarakatan Tingkat Daerah Provinsi	Jumlah orang yang mengikuti pendidikan, pelatihan, dan penyuluhan bagi masyarakat	OB		OB	200 OB	200 OB	200,000,000	224,818,800	224,818,800				200 OB	200,000,000			
2 11 08 1.01 03	Penyelenggaraan Penyuluhan dan Kampanye Lingkungan Hidup Tingkat Daerah Provinsi	Jumlah Masyarakat/Kelompok Masyarakat/Pelaku Usaha/Kegiatan yang Terlibat				30 Orang	30 Orang	200,000,000	224,818,800	224,818,800	Semua Kab/Kota, Semua Kecamatan, Semua Kelurahan	PENDAPATAN ASLI DAERAH (PAD)	2. Peningkatan daya saing perekonomian daerah melalui peningkatan nilai tambah sektor-sektor unggulan	Provinsi Sulawesi Tenggara	30 Orang	200,000,000	DINAS LINGKUNGAN HIDUP	
2 11 09	PROGRAM PENGHARGAAN LINGKUNGAN HIDUP UNTUK MASYARAKAT	Peningkatan Persentase jumlah penghargaan lingkungan hidup	persen		persen	100 persen	100 persen	470,000,000	149,399,130	149,399,130				100 persen	0			
2 11 09 1.01	Pemberian Penghargaan Lingkungan Hidup Tingkat Daerah Provinsi	Jumlah Penghargaan Lingkungan Hidup Tingkat Daerah Provinsi yang diberikan (penghargaan)	Penghargaan		Penghargaan	100 Penghargaan	100 Penghargaan	470,000,000	149,399,130	149,399,130				100 Penghargaan	0			
2 11 09 1.01 01	Penilaian Kinerja Masyarakat/Lembaga Masyarakat/Dunia Usaha/Dunia Pendidikan/Filantropi dalam Perlindungan dan Pengelolaan Lingkungan Hidup	Jumlah Masyarakat/Lembaga Masyarakat/Dunia Usaha/Dunia Pendidikan/Filantropi yang Dinilai Kinerjanya dalam rangka PPLH				250 Entitas	250 Entitas	470,000,000	149,399,130	149,399,130	Semua Kab/Kota, Semua Kecamatan, Semua Kelurahan	PENDAPATAN ASLI DAERAH (PAD)	2. Peningkatan daya saing perekonomian daerah melalui peningkatan nilai tambah sektor-sektor unggulan	Provinsi Sulawesi Tenggara	250 Entitas	0	DINAS LINGKUNGAN HIDUP	
2 11 10	PROGRAM PENANGANAN PENGADUAN LINGKUNGAN HIDUP	Cakupan penyelesaian sengketa lingkungan hidup	persen		persen	100 persen	100 persen	250,000,000	125,000,000	125,000,000				100 persen	250,000,000			
2 11 10 1.01	Penyelesaian Pengaduan Masyarakat di Bidang Perlindungan dan Pengelolaan Lingkungan Hidup (PPLH) Provinsi	Cakupan Penyelesaian Pengaduan Masyarakat di Bidang Perlindungan dan Pengelolaan Lingkungan Hidup (PPLH) Provinsi	persen		persen	100 persen	100 persen	250,000,000	125,000,000	125,000,000				100 persen	250,000,000			

**Penetapan Perubahan Rencana Kerja Pemerintah Daerah (RKPD)
Provinsi Sulawesi Tenggara
Tahun 2023**

Kode	Urusan/ Bidang Urusan/ Program/ Kegiatan/ Sub Kegiatan	Indikator Program/ Kegiatan/ Sub Kegiatan	Target Akhir Periode RPJMD	Realisasi Capaian RKPD Tahun 2021	Prakiraan Capaian Target RKPD Tahun 2022	Capaian Kinerja dan Kerangka Pendanaan								Kelompok Sasaran	Prakiraan Maju Rencana Tahun 2024		Perangkat Daerah Penanggung Jawab	
						Target 2023		Pagu Indikatif			Lokasi	Sumber Dana	Prioritas		Target	Pagu Indikatif		
						Semula	Menjadi	RKPD 2023	APBD 2023	RKPD 2023 Perubahan			Nasional					Daerah
2.11.10.1.01	Pengelolaan Pengaduan Masyarakat terhadap PPLH Provinsi	Jumlah Pengaduan Masyarakat terhadap PPLH Provinsi yang Ditindaklanjuti/Ditangani				25 Dokumen	25 Dokumen	250,000,000	125,000,000	125,000,000	Semua Kab/Kota, Semua Kecamatan, Semua Kelurahan	PENDAPATAN ASLI DAERAH (PAD)	2. Peningkatan daya saing perekonomian daerah melalui peningkatan nilai tambah sektor-sektor unggulan	Provinsi Sulawesi Tenggara	25 Dokumen	250,000,000	DINAS LINGKUNGAN HIDUP	
2.11.11	PROGRAM PENGELOLAAN PERSAMPAHAN	Cakupan pengelolaan persampahan regional	persen		persen	100 persen	100 persen	1,050,000,000	266,775,000	266,775,000					100 persen	1,050,000,000		
2.11.11.1.01	Penanganan Sampah di TPA/TPST Regional	Cakupan Penanganan Sampah di TPA/TPST Regional	persen		persen	100 persen	100 persen	1,050,000,000	266,775,000	266,775,000					100 persen	1,050,000,000		
2.11.11.1.01.05	Koordinasi dan Sinkronisasi Penyediaan Prasarana dan Sarana Penanganan Sampah di TPA/TPST Regional	Jumlah Dokumen Hasil Koordinasi dan Sinkronisasi Penyediaan Prasarana dan Sarana Penanganan Sampah di TPA/TPST Regional yang Dilaksanakan				1 Dokumen	1 Dokumen	250,000,000	100,000,000	100,000,000	Semua Kab/Kota, Semua Kecamatan, Semua Kelurahan	Sisa Dana Akibat Tidak Tercapainya Capaian Target Kinerja dan Sisa Dana Pengeluaran Pembiayaan	2. Peningkatan daya saing perekonomian daerah melalui peningkatan nilai tambah sektor-sektor unggulan	Provinsi Sulawesi Tenggara	1 Dokumen	250,000,000	DINAS LINGKUNGAN HIDUP	
2.11.11.1.01.07	Penyediaan Sarana dan Prasarana Penanganan Sampah di TPA/TPST Regional	Jumlah Sarana dan Prasarana Penanganan sampah di TPA/TPST Regional yang Tersedia				1 Unit	1 Unit	800,000,000	166,775,000	166,775,000	Semua Kab/Kota, Semua Kecamatan, Semua Kelurahan	PENDAPATAN ASLI DAERAH (PAD) Dana Transfer Umum-Dana Alokasi Umum	2. Peningkatan daya saing perekonomian daerah melalui peningkatan nilai tambah sektor-sektor unggulan	Provinsi Sulawesi Tenggara	1 Unit	800,000,000	DINAS LINGKUNGAN HIDUP	
2	URUSAN PEMERINTAHAN WAJIB YANG TIDAK BERKAITAN DENGAN PELAYANAN DASAR																	
2.11	URUSAN PEMERINTAHAN BIDANG LINGKUNGAN HIDUP							500,000,000	100,000,000	100,000,000						500,000,000		
2.11.03	PROGRAM PENGENDALIAN PENCEMARAN DAN/ATAU KERUSAKAN LINGKUNGAN HIDUP	Cakupan pelaksanaan pengendalian pencemaran dan kerusakan lingkungan hidup	persen		persen	100 persen	100 persen	500,000,000	100,000,000	100,000,000						100 persen	500,000,000	
2.11.03.1.01	Pencegahan Pencemaran dan/atau Kerusakan Lingkungan Hidup	Cakupan pelaksanaan Pencegahan Pencemaran dan/atau Kerusakan Lingkungan Hidup	persen		persen	100 persen	100 persen	500,000,000	100,000,000	100,000,000						100 persen	500,000,000	

**Penetapan Perubahan Rencana Kerja Pemerintah Daerah (RKPD)
Provinsi Sulawesi Tenggara
Tahun 2023**

Kode	Urusan/ Bidang Urusan/ Program/ Kegiatan/ Sub Kegiatan	Indikator Program/ Kegiatan/ Sub Kegiatan	Target Akhir Period e RPJMD	Realisasi Capaian RKPD Tahun 2021	Prakiraan Capaian Target RKPD Tahun 2022	Capaian Kinerja dan Kerangka Pendanaan							Kelompok Sasaran	Prakiraan Maju Rencana Tahun 2024		Perangkat Daerah Penanggung Jawab		
						Target 2023		Pagu Indikatif			Lokasi	Sumber Dana		Prioritas			Target	Pagu Indikatif
						Semula	Menjadi	RKPD 2023	APBD 2023	RKPD 2023 Perubahan				Nasional	Daerah			
2 11 03 1.01 03	Pengelolaan Laboratorium Lingkungan Hidup Provinsi	Jumlah Pengambilan Contoh Uji, Pengujian Parameter Kualitas Lingkungan dan Dokumen Mutu yang Dilaksanakan				4 Dokumen	4 Dokumen	500,000,000	100,000,000	100,000,000	Semua Kab/Kota, Semua Kecamatan, Semua Kelurahan	PENDAPATAN ASLI DAERAH (PAD) Sisa Dana Akibat Tidak Tercapainya Capaian Target Kinerja dan Sisa Dana Pengeluaran Pembiayaan	Memperkuat Ketahanan Ekonomi Untuk Pertumbuhan yang Berkualitas dan Berkeadilan	2. Peningkatan daya saing perekonomian daerah melalui peningkatan nilai tambah sektor-sektor unggulan	Provinsi Sulawesi Tenggara	4 Dokumen	500,000,000	DINAS LINGKUNGAN HIDUP
TOTAL								15,112,843,000	12,146,628,095	12,146,628,095					14,708,843,000			

**Penetapan Perubahan Rencana Kerja Pemerintah Daerah (RKPD)
Provinsi Sulawesi Tenggara
Tahun 2023**

Kode	Urusan/ Bidang Urusan/ Program/ Kegiatan/ Sub Kegiatan	Indikator Program/ Kegiatan/ Sub Kegiatan	Target Akhir Periode RPJMD	Realisasi Capaian RKPD Tahun 2021	Prakiraan Capaian Target RKPD Tahun 2022	Capaian Kinerja dan Kerangka Pendanaan							Kelompok Sasaran	Prakiraan Maju Rencana Tahun 2024		Perangkat Daerah Penanggung Jawab							
						Target 2023		Pagu Indikatif			Lokasi	Sumber Dana		Prioritas			Target	Pagu Indikatif					
						Semula	Menjadi	RKPD 2023	APBD 2023	RKPD 2023 Perubahan				Nasional	Daerah								
2						URUSAN PEMERINTAHAN WAJIB YANG TIDAK BERKAITAN DENGAN PELAYANAN DASAR																	
2	12								15,479,776,917	7,422,877,278	7,422,877,278				15,492,776,917								
2	12	01				PROGRAM PENUNJANG URUSAN PEMERINTAHAN DAERAH PROVINSI	Cakupan Pelayanan Penunjang Urusan Pemerintahan Daerah Provinsi	%		%	100 %	100 %	10,191,276,917	6,634,574,862	6,634,574,862		100 %	10,189,276,917					
2	12	01	1.01			Perencanaan, Penganggaran, dan Evaluasi Kinerja Perangkat Daerah	Perencanaan, Penganggaran, dan Evaluasi Kinerja Perangkat Daerah	Kegiatan		Kegiatan	5 Kegiatan	5 Kegiatan	299,136,000	246,526,410	246,526,410		5 Kegiatan	299,136,000					
2	12	01	1.01	01		Penyusunan Dokumen Perencanaan Perangkat Daerah	Jumlah Dokumen Perencanaan Perangkat Daerah				1 Dokumen	1 Dokumen	125,000,000	113,161,100	113,161,100	Semua Kab/Kota, Semua Kecamatan, Semua Kelurahan	PENDAPATAN ASLI DAERAH (PAD)	Meningkatkan Sumber Daya Manusia Yang Berkualitas Dan Berdaya Saing	3. Tata kelola pemerintahan yang baik	DINAS KEPENDUDUKAN DAN PENCATATAN SIPIL	1 Dokumen	125,000,000	DINAS KEPENDUDUKAN DAN PENCATATAN SIPIL
2	12	01	1.01	02		Koordinasi dan Penyusunan Dokumen RKA-SKPD	Jumlah Dokumen RKA-SKPD dan Laporan Hasil Koordinasi Penyusunan Dokumen RKA-SKPD				1 Dokumen	1 Dokumen	20,000,000	4,377,366	4,377,366	Semua Kab/Kota, Semua Kecamatan, Semua Kelurahan	PENDAPATAN ASLI DAERAH (PAD)	Meningkatkan Sumber Daya Manusia Yang Berkualitas Dan Berdaya Saing	3. Tata kelola pemerintahan yang baik	DINAS KEPENDUDUKAN DAN PENCATATAN SIPIL	1 Dokumen	20,000,000	DINAS KEPENDUDUKAN DAN PENCATATAN SIPIL
2	12	01	1.01	03		Koordinasi dan Penyusunan Dokumen Perubahan RKA-SKPD	Jumlah Dokumen Perubahan RKA-SKPD dan Laporan Hasil Koordinasi Penyusunan Dokumen Perubahan RKA-SKPD				1 Dokumen	1 Dokumen	10,000,000	4,797,944	4,797,944	Semua Kab/Kota, Semua Kecamatan, Semua Kelurahan	PENDAPATAN ASLI DAERAH (PAD)	Meningkatkan Sumber Daya Manusia Yang Berkualitas Dan Berdaya Saing	3. Tata kelola pemerintahan yang baik	DINAS KEPENDUDUKAN DAN PENCATATAN SIPIL	1 Dokumen	10,000,000	DINAS KEPENDUDUKAN DAN PENCATATAN SIPIL
2	12	01	1.01	06		Koordinasi dan Penyusunan Laporan Capaian Kinerja dan Ikhtisar Realisasi Kinerja SKPD	Jumlah Laporan Capaian Kinerja dan Ikhtisar Realisasi Kinerja SKPD dan Laporan Hasil Koordinasi Penyusunan Laporan Capaian Kinerja dan Ikhtisar Realisasi Kinerja SKPD				1 Dokumen	1 Dokumen	10,000,000	4,860,000	4,860,000	Semua Kab/Kota, Semua Kecamatan, Semua Kelurahan	PENDAPATAN ASLI DAERAH (PAD)	Meningkatkan Sumber Daya Manusia Yang Berkualitas Dan Berdaya Saing	3. Tata kelola pemerintahan yang baik	DINAS KEPENDUDUKAN DAN PENCATATAN SIPIL	1 Dokumen	10,000,000	DINAS KEPENDUDUKAN DAN PENCATATAN SIPIL
2	12	01	1.01	07		Evaluasi Kinerja Perangkat Daerah	Jumlah Laporan Evaluasi Kinerja Perangkat Daerah				2 Laporan	2 Laporan	134,136,000	119,330,000	119,330,000	Semua Kab/Kota, Semua Kecamatan, Semua Kelurahan	PENDAPATAN ASLI DAERAH (PAD)	Meningkatkan Sumber Daya Manusia Yang Berkualitas Dan Berdaya Saing	3. Tata kelola pemerintahan yang baik	DINAS KEPENDUDUKAN DAN PENCATATAN SIPIL	2 Laporan	134,136,000	DINAS KEPENDUDUKAN DAN PENCATATAN SIPIL
2	12	01	1.02			Administrasi Keuangan Perangkat Daerah	Tersusunnya administrasi	Tahun		Tahun	1 Tahun	1 Tahun	6,094,331,445	5,049,655,028	5,049,655,028						1 Tahun	6,094,331,445	

**Penetapan Perubahan Rencana Kerja Pemerintah Daerah (RKPD)
Provinsi Sulawesi Tenggara
Tahun 2023**

Kode	Urusan/ Bidang Urusan/ Program/ Kegiatan/ Sub Kegiatan	Indikator Program/ Kegiatan/ Sub Kegiatan	Target Akhir Periode RPJMD	Realisasi Capaian RKPD Tahun 2021	Prakiraan Capaian Target RKPD Tahun 2022	Capaian Kinerja dan Kerangka Pendanaan							Kelompok Sasaran	Prakiraan Maju Rencana Tahun 2024		Perangkat Daerah Penanggung Jawab		
						Target 2023		Pagu Indikatif			Lokasi	Sumber Dana		Prioritas			Target	Pagu Indikatif
						Semula	Menjadi	RKPD 2023	APBD 2023	RKPD 2023 Perubahan				Nasional	Daerah			
2.12.01.1.02.01	Penyediaan Gaji dan Tunjangan ASN	Jumlah Orang yang Menerima Gaji dan Tunjangan ASN				55 Orang/Bulan	55 Orang/Bulan	5,903,107,445	4,872,330,028	4,872,330,028	Semua Kab/Kota, Semua Kecamatan, Semua Kelurahan	PENDAPATAN ASLI DAERAH (PAD) Dana Transfer Umum-Dana Alokasi Umum	Meningkatkan Sumber Daya Manusia Yang Berkualitas Dan Berdaya Saing	3. Tata kelola pemerintahan yang baik	DINAS KEPENDUDUKAN DAN PENCATATAN SIPIL	55 Orang/Bulan	5,903,107,445	DINAS KEPENDUDUKAN DAN PENCATATAN SIPIL
2.12.01.1.02.05	Koordinasi dan Penyusunan Laporan Keuangan Akhir Tahun SKPD	Jumlah Laporan Keuangan Akhir Tahun SKPD dan Laporan Hasil Koordinasi Penyusunan Laporan Keuangan Akhir Tahun SKPD				1 Laporan	1 Laporan	16,224,000	4,765,000	4,765,000	Semua Kab/Kota, Semua Kecamatan, Semua Kelurahan	PENDAPATAN ASLI DAERAH (PAD)	Meningkatkan Sumber Daya Manusia Yang Berkualitas Dan Berdaya Saing	3. Tata kelola pemerintahan yang baik	DINAS KEPENDUDUKAN DAN PENCATATAN SIPIL	1 Laporan	16,224,000	DINAS KEPENDUDUKAN DAN PENCATATAN SIPIL
2.12.01.1.02.07	Koordinasi dan Penyusunan Laporan Keuangan Bulanan/ Triwulanan/Semesteran SKPD	Jumlah Laporan Keuangan Bulanan/ Triwulanan/Semesteran SKPD dan Laporan Koordinasi Penyusunan Laporan Keuangan Bulanan/Triwulanan/Semesteran SKPD				12 Laporan	12 Laporan	175,000,000	172,560,000	172,560,000	Semua Kab/Kota, Semua Kecamatan, Semua Kelurahan	PENDAPATAN ASLI DAERAH (PAD)	Meningkatkan Sumber Daya Manusia Yang Berkualitas Dan Berdaya Saing	3. Tata kelola pemerintahan yang baik	DINAS KEPENDUDUKAN DAN PENCATATAN SIPIL	12 Laporan	175,000,000	DINAS KEPENDUDUKAN DAN PENCATATAN SIPIL
2.12.01.1.05	Administrasi Kepegawaian Perangkat Daerah	Tersusunnya administrasi kepegawaian	Tahun		Tahun	1 Tahun	1 Tahun	413,000,000	73,140,000	73,140,000						1 Tahun	413,000,000	
2.12.01.1.05.02	Pengadaan Pakaian Dinas Beserta Atribut Kelengkapannya	Jumlah Paket Pakaian Dinas Beserta Atribut Kelengkapannya				3 Paket	3 Paket	95,000,000	73,140,000	73,140,000	Semua Kab/Kota, Semua Kecamatan, Semua Kelurahan	PENDAPATAN ASLI DAERAH (PAD)		3. Tata kelola pemerintahan yang baik	Dinas Kependudukan dan Pencatatan Sipil	3 Paket	95,000,000	DINAS KEPENDUDUKAN DAN PENCATATAN SIPIL
2.12.01.1.05.09	Pendidikan dan Pelatihan Pegawai Berdasarkan Tugas dan Fungsi	Jumlah Pegawai Berdasarkan Tugas dan Fungsi yang Mengikuti Pendidikan dan Pelatihan				10 Orang	10 Orang	50,000,000	0	0	Semua Kab/Kota, Semua Kecamatan, Semua Kelurahan	PENDAPATAN ASLI DAERAH (PAD)		3. Tata kelola pemerintahan yang baik	Dinas Kependudukan dan Pencatatan Sipil	10 Orang	50,000,000	DINAS KEPENDUDUKAN DAN PENCATATAN SIPIL
2.12.01.1.05.10	Sosialisasi Peraturan Perundang-Undangan	Jumlah Orang yang Mengikuti Sosialisasi Peraturan Perundang-Undangan				51 Orang	51 Orang	50,000,000	0	0	Semua Kab/Kota, Semua Kecamatan, Semua Kelurahan	PENDAPATAN ASLI DAERAH (PAD)		3. Tata kelola pemerintahan yang baik	Dinas Kependudukan dan Pencatatan Sipil	51 Orang	50,000,000	DINAS KEPENDUDUKAN DAN PENCATATAN SIPIL
2.12.01.1.05.11	Bimbingan Teknis Implementasi Peraturan Perundang-Undangan	Jumlah Orang yang Mengikuti Bimbingan Teknis Implementasi Peraturan Perundang-Undangan				51 Orang	51 Orang	218,000,000	0	0	Semua Kab/Kota, Semua Kecamatan, Semua Kelurahan	PENDAPATAN ASLI DAERAH (PAD)		3. Tata kelola pemerintahan yang baik	Dinas Kependudukan dan Pencatatan Sipil	51 Orang	218,000,000	DINAS KEPENDUDUKAN DAN PENCATATAN SIPIL
2.12.01.1.06	Administrasi Umum Perangkat	Tersusunnya administrasi umum	Tahun		Tahun	1 Tahun	1 Tahun	673,005,280	541,355,760	541,355,760						1 Tahun	673,005,280	

**Penetapan Perubahan Rencana Kerja Pemerintah Daerah (RKPD)
Provinsi Sulawesi Tenggara
Tahun 2023**

Kode	Urusan/ Bidang Urusan/ Program/ Kegiatan/ Sub Kegiatan	Indikator Program/ Kegiatan/ Sub Kegiatan	Target Akhir Periode RPJMD	Realisasi Capaian RKPD Tahun 2021	Prakiraan Capaian Target RKPD Tahun 2022	Capaian Kinerja dan Kerangka Pendanaan							Kelompok Sasaran	Prakiraan Maju Rencana Tahun 2024		Perangkat Daerah Penanggung Jawab		
						Target 2023		Pagu Indikatif			Lokasi	Sumber Dana		Prioritas			Target	Pagu Indikatif
						Semula	Menjadi	RKPD 2023	APBD 2023	RKPD 2023 Perubahan				Nasional	Daerah			
2.12.01.1.06.01	Penyediaan Komponen Instalasi Listrik/Penerangan Bangunan Kantor	Jumlah Paket Komponen Instalasi Listrik/Penerangan Bangunan Kantor yang Disediakan				10 Paket	10 Paket	25,000,000	3,718,800	3,718,800	Semua Kab/Kota, Semua Kecamatan, Semua Kelurahan	PENDAPATAN ASLI DAERAH (PAD)		3. Tata kelola pemerintahan yang baik	Dinas Kependudu kan dan Pencatatan Sipil	10 Paket	25,000,000	DINAS KEPENDUDUKA N DAN PENCATATAN SIPIIL
2.12.01.1.06.02	Penyediaan Peralatan dan Perlengkapan Kantor	Jumlah Paket Peralatan dan Perlengkapan Kantor yang Disediakan				10 Paket	10 Paket	2,500,000	0	0	Semua Kab/Kota, Semua Kecamatan, Semua Kelurahan	PENDAPATAN ASLI DAERAH (PAD)		3. Tata kelola pemerintahan yang baik	Dinas Kependudu kan dan Pencatatan Sipil	10 Paket	2,500,000	DINAS KEPENDUDUKA N DAN PENCATATAN SIPIIL
2.12.01.1.06.04	Penyediaan Bahan Logistik Kantor	Jumlah Paket Bahan Logistik Kantor yang Disediakan				30 Paket	30 Paket	34,611,200	34,263,698	34,263,698	Semua Kab/Kota, Semua Kecamatan, Semua Kelurahan	PENDAPATAN ASLI DAERAH (PAD)		3. Tata kelola pemerintahan yang baik	Dinas Kependudu kan dan Pencatatan Sipil	30 Paket	34,611,200	DINAS KEPENDUDUKA N DAN PENCATATAN SIPIIL
2.12.01.1.06.05	Penyediaan Barang Cetak dan Penggandaan	Jumlah Paket Barang Cetakan dan Penggandaan yang Disediakan				10 Paket	10 Paket	57,865,600	53,786,012	53,786,012	Semua Kab/Kota, Semua Kecamatan, Semua Kelurahan	PENDAPATAN ASLI DAERAH (PAD)		3. Tata kelola pemerintahan yang baik	Dinas Kependudu kan dan Pencatatan Sipil	10 Paket	57,865,600	DINAS KEPENDUDUKA N DAN PENCATATAN SIPIIL
2.12.01.1.06.06	Penyediaan Bahan Bacaan dan Peraturan Perundang- Undangan	Jumlah Dokumen Bahan Bacaan dan Peraturan Perundang- Undangan yang Disediakan				26 Dokumen	26 Dokumen	3,028,480	21,296,000	21,296,000	Semua Kab/Kota, Semua Kecamatan, Semua Kelurahan	PENDAPATAN ASLI DAERAH (PAD)		3. Tata kelola pemerintahan yang baik	Dinas Kependudu kan dan Pencatatan Sipil	26 Dokumen	3,028,480	DINAS KEPENDUDUKA N DAN PENCATATAN SIPIIL
2.12.01.1.06.08	Fasilitasi Kunjungan Tamu	Jumlah Laporan Fasilitasi Kunjungan Tamu				50 Laporan	50 Laporan	100,000,000	32,200,000	32,200,000	Semua Kab/Kota, Semua Kecamatan, Semua Kelurahan	PENDAPATAN ASLI DAERAH (PAD)		3. Tata kelola pemerintahan yang baik	Dinas Kependudu kan dan Pencatatan Sipil	50 Laporan	100,000,000	DINAS KEPENDUDUKA N DAN PENCATATAN SIPIIL
2.12.01.1.06.09	Penyelenggaraan Rapat Koordinasi dan Konsultasi SKPD	Jumlah Laporan Penyelenggaraan Rapat Koordinasi dan Konsultasi SKPD				100 Laporan	100 Laporan	450,000,000	396,091,250	396,091,250	Semua Kab/Kota, Semua Kecamatan, Semua Kelurahan	PENDAPATAN ASLI DAERAH (PAD)		3. Tata kelola pemerintahan yang baik	Dinas Kependudu kan dan Pencatatan Sipil	100 Laporan	450,000,000	DINAS KEPENDUDUKA N DAN PENCATATAN SIPIIL
2.12.01.1.07	Pengadaan Barang Milik Daerah Penunjang Urusan Pemerintah Daerah	Tersedianya barang milik daerah penunjang kantor	Tahun		Tahun	1 Tahun	1 Tahun	1,180,000,000	73,000,000	73,000,000						1 Tahun	1,180,000,000	

**Penetapan Perubahan Rencana Kerja Pemerintah Daerah (RKPD)
Provinsi Sulawesi Tenggara
Tahun 2023**

Kode	Urusan/ Bidang Urusan/ Program/ Kegiatan/ Sub Kegiatan	Indikator Program/ Kegiatan/ Sub Kegiatan	Target Akhir Periode RPJMD	Realisasi Capaian RKPD Tahun 2021	Prakiraan Capaian Target RKPD Tahun 2022	Capaian Kinerja dan Kerangka Pendanaan							Kelompok Sasaran	Prakiraan Maju Rencana Tahun 2024		Perangkat Daerah Penanggung Jawab		
						Target 2023		Pagu Indikatif			Lokasi	Sumber Dana		Prioritas			Target	Pagu Indikatif
						Semula	Menjadi	RKPD 2023	APBD 2023	RKPD 2023 Perubahan				Nasional	Daerah			
2.12.01.1.07.01	Pengadaan Kendaraan Perorangan Dinas atau Kendaraan Dinas Jabatan	Jumlah Unit Kendaraan Perorangan Dinas atau Kendaraan Dinas Jabatan yang Disediakan				2 Unit	2 Unit	80,000,000	0	0	Semua Kab/Kota, Semua Kecamatan, Semua Kelurahan	PENDAPATAN ASLI DAERAH (PAD)		3. Tata kelola pemerintahan yang baik	Dinas Kependudukan dan Pencatatan Sipil	2 Unit	80,000,000	DINAS KEPENDUDUKAN DAN PENCATATAN SIPIL
2.12.01.1.07.05	Pengadaan Mebel	Jumlah Paket Mebel yang Disediakan				5 Paket	5 Paket	350,000,000	0	0	Semua Kab/Kota, Semua Kecamatan, Semua Kelurahan	PENDAPATAN ASLI DAERAH (PAD)		3. Tata kelola pemerintahan yang baik	Dinas Kependudukan dan Pencatatan Sipil	5 Paket	350,000,000	DINAS KEPENDUDUKAN DAN PENCATATAN SIPIL
2.12.01.1.07.06	Pengadaan Peralatan dan Mesin Lainnya	Jumlah Unit Peralatan dan Mesin Lainnya yang Disediakan				5 Unit	5 Unit	300,000,000	15,000,000	15,000,000	Semua Kab/Kota, Semua Kecamatan, Semua Kelurahan	PENDAPATAN ASLI DAERAH (PAD)		3. Tata kelola pemerintahan yang baik	Dinas Kependudukan dan Pencatatan Sipil	5 Unit	300,000,000	DINAS KEPENDUDUKAN DAN PENCATATAN SIPIL
2.12.01.1.07.09	Pengadaan Gedung Kantor atau Bangunan Lainnya	Jumlah Unit Gedung Kantor atau Bangunan Lainnya yang Disediakan				1 Unit	1 Unit	150,000,000	0	0	Semua Kab/Kota, Semua Kecamatan, Semua Kelurahan	PENDAPATAN ASLI DAERAH (PAD)		3. Tata kelola pemerintahan yang baik	Dinas Kependudukan dan Pencatatan Sipil	1 Unit	150,000,000	DINAS KEPENDUDUKAN DAN PENCATATAN SIPIL
2.12.01.1.07.10	Pengadaan Sarana dan Prasarana Gedung Kantor atau Bangunan Lainnya	Jumlah Unit Sarana dan Prasarana Gedung Kantor atau Bangunan Lainnya yang Disediakan				3 Unit	3 Unit	300,000,000	58,000,000	58,000,000	Semua Kab/Kota, Semua Kecamatan, Semua Kelurahan	PENDAPATAN ASLI DAERAH (PAD)		3. Tata kelola pemerintahan yang baik	Dinas Kependudukan dan Pencatatan Sipil	3 Unit	300,000,000	DINAS KEPENDUDUKAN DAN PENCATATAN SIPIL
2.12.01.1.08	Penyediaan Jasa Penunjang Urusan Pemerintahan Daerah	Tersedianya jasa penunjang kantor	Tahun		Tahun	1 Tahun	1 Tahun	129,782,400	177,070,664	177,070,664						1 Tahun	127,782,400	
2.12.01.1.08.01	Penyediaan Jasa Surat Menyurat	Jumlah Laporan Penyediaan Jasa Surat Menyurat				200 Laporan	200 Laporan	27,580,800	5,000,000	5,000,000	Semua Kab/Kota, Semua Kecamatan, Semua Kelurahan	PENDAPATAN ASLI DAERAH (PAD)		3. Tata kelola pemerintahan yang baik	Dinas Kependudukan dan Pencatatan Sipil	200 Laporan	27,580,800	DINAS KEPENDUDUKAN DAN PENCATATAN SIPIL
2.12.01.1.08.02	Penyediaan Jasa Komunikasi, Sumber Daya Air dan Listrik	Jumlah Laporan Penyediaan Jasa Komunikasi, Sumber Daya Air dan Listrik yang Disediakan				36 Laporan	36 Laporan	82,201,600	154,070,664	154,070,664	Semua Kab/Kota, Semua Kecamatan, Semua Kelurahan	PENDAPATAN ASLI DAERAH (PAD)		3. Tata kelola pemerintahan yang baik	Dinas Kependudukan dan Pencatatan Sipil	36 Laporan	82,201,600	DINAS KEPENDUDUKAN DAN PENCATATAN SIPIL
2.12.01.1.08.04	Penyediaan Jasa Pelayanan Umum Kantor	Jumlah Laporan Penyediaan Jasa Pelayanan Umum Kantor yang Disediakan				12 Laporan	12 Laporan	20,000,000	18,000,000	18,000,000	Semua Kab/Kota, Semua Kecamatan, Semua Kelurahan	Dana Transfer Umum-Dana Alokasi		3. Tata kelola pemerintahan yang baik	Dinas Kependudukan dan Pencatatan Sipil	12 Laporan	18,000,000	DINAS KEPENDUDUKAN DAN PENCATATAN SIPIL

**Penetapan Perubahan Rencana Kerja Pemerintah Daerah (RKPD)
Provinsi Sulawesi Tenggara
Tahun 2023**

Kode	Urusan/ Bidang Urusan/ Program/ Kegiatan/ Sub Kegiatan	Indikator Program/ Kegiatan/ Sub Kegiatan	Target Akhir Periode RPJMD	Realisasi Capaian RKPD Tahun 2021	Prakiraan Capaian Target RKPD Tahun 2022	Capaian Kinerja dan Kerangka Pendanaan							Kelompok Sasaran	Prakiraan Maju Rencana Tahun 2024		Perangkat Daerah Penanggung Jawab		
						Target 2023		Pagu Indikatif			Lokasi	Sumber Dana		Prioritas			Target	Pagu Indikatif
						Semula	Menjadi	RKPD 2023	APBD 2023	RKPD 2023 Perubahan				Nasional	Daerah			
2.12.01.1.09	Pemeliharaan Barang Milik Daerah Penunjang Urusan Pemerintahan Daerah	Terpeliharanya penunjang barang milik daerah urusan pemerintah daerah	Tahun		Tahun	1 Tahun	1 Tahun	1,402,021,792	473,827,000	473,827,000					1 Tahun	1,402,021,792		
2.12.01.1.09.02	Penyediaan Jasa Pemeliharaan, Biaya Pemeliharaan, Pajak dan Perizinan Kendaraan Dinas Operasional atau Lapangan	Jumlah Kendaraan Dinas Operasional atau Lapangan yang Dipelihara dan Dibayarkan Pajak dan Perizinannya				7 Unit	7 Unit	139,204,000	71,399,000	71,399,000	Semua Kab/Kota, Semua Kecamatan, Semua Kelurahan	PENDAPATAN ASLI DAERAH (PAD)		3. Tata kelola pemerintahan yang baik	Dinas Kependudukan dan Pencatatan Sipil	7 Unit	139,204,000	DINAS KEPENDUDUKAN DAN PENCATATAN SIPIL
2.12.01.1.09.06	Pemeliharaan Peralatan dan Mesin Lainnya	Jumlah Peralatan dan Mesin Lainnya yang Dipelihara				53 Unit	53 Unit	31,200,000	10,390,000	10,390,000	Semua Kab/Kota, Semua Kecamatan, Semua Kelurahan	PENDAPATAN ASLI DAERAH (PAD)		3. Tata kelola pemerintahan yang baik	Dinas Kependudukan dan Pencatatan Sipil	53 Unit	31,200,000	DINAS KEPENDUDUKAN DAN PENCATATAN SIPIL
2.12.01.1.09.09	Pemeliharaan/Rehabilitasi Gedung Kantor dan Bangunan Lainnya	Jumlah Gedung Kantor dan Bangunan Lainnya yang Dipelihara/Direhabilitasi				1 Unit	1 Unit	500,000,000	342,000,000	342,000,000	Semua Kab/Kota, Semua Kecamatan, Semua Kelurahan	PENDAPATAN ASLI DAERAH (PAD)		3. Tata kelola pemerintahan yang baik	Dinas Kependudukan dan Pencatatan Sipil	1 Unit	500,000,000	DINAS KEPENDUDUKAN DAN PENCATATAN SIPIL
2.12.01.1.09.10	Pemeliharaan/Rehabilitasi Sarana dan Prasarana Gedung Kantor atau Bangunan Lainnya	Jumlah Sarana dan Prasarana Gedung Kantor atau Bangunan Lainnya yang Dipelihara/Direhabilitasi				1 Unit	1 Unit	731,617,792	50,038,000	50,038,000	Semua Kab/Kota, Semua Kecamatan, Semua Kelurahan	PENDAPATAN ASLI DAERAH (PAD)		3. Tata kelola pemerintahan yang baik	Dinas Kependudukan dan Pencatatan Sipil	1 Unit	731,617,792	DINAS KEPENDUDUKAN DAN PENCATATAN SIPIL
2.12.02	PROGRAM PENDAFTARAN PENDUDUK	Persentase pembinaan, penataan dan pengawasan terkait pendaftaran penduduk di kab/kota	%		%	100 %	100 %	1,605,000,000	411,081,150	411,081,150					100 %	1,605,000,000		
2.12.02.1.01	Pelayanan Pendaftaran Kependudukan	Persentase kepemilikan dokumen KTP-el, KK dan KIA	Kegiatan		Kegiatan	2 Kegiatan	2 Kegiatan	400,000,000	266,136,000	266,136,000					2 Kegiatan	400,000,000		
2.12.02.1.01.03	Penataan Tata Kelola Pelaksanaan Pendaftaran Penduduk Skala Provinsi	Jumlah Dokumen Hasil tata kelola Pelaksanaan Pendaftaran Penduduk Skala Provinsi				1 Dokumen	1 Dokumen	200,000,000	0	0	Semua Kab/Kota, Semua Kecamatan, Semua Kelurahan				Dinas Kependudukan dan Pencatatan Sipil	1 Dokumen	200,000,000	DINAS KEPENDUDUKAN DAN PENCATATAN SIPIL

**Penetapan Perubahan Rencana Kerja Pemerintah Daerah (RKPD)
Provinsi Sulawesi Tenggara
Tahun 2023**

Kode	Urusan/ Bidang Urusan/ Program/ Kegiatan/ Sub Kegiatan	Indikator Program/ Kegiatan/ Sub Kegiatan	Target Akhir Periode RPJMD	Realisasi Capaian RKPD Tahun 2021	Prakiraan Capaian Target RKPD Tahun 2022	Capaian Kinerja dan Kerangka Pendanaan									Kelompok Sasaran	Prakiraan Maju Rencana Tahun 2024		Perangkat Daerah Penanggung Jawab
						Target 2023		Pagu Indikatif			Lokasi	Sumber Dana	Prioritas			Target	Pagu Indikatif	
						Semula	Menjadi	RKPD 2023	APBD 2023	RKPD 2023 Perubahan			Nasional	Daerah				
2.12.02.1.01.05	Penyusunan Tata Cara Perencanaan, Pelaksanaan, Pemantauan, Evaluasi, Pengendalian dan Penyusunan Pelaporan Adminduk terkait Pendaftaran Penduduk	Jumlah Dokumen Tata Cara Perencanaan, Pelaksanaan, Pemantauan, Evaluasi, Pengendalian dan Penyusunan Adminduk terkait Pendaftaran Penduduk yang Disusun				1 Dokumen	1 Dokumen	200,000,000	266,136,000	266,136,000	Semua Kab/Kota, Semua Kecamatan, Semua Kelurahan	PENDAPATAN ASLI DAERAH (PAD)		3. Tata kelola pemerintahan yang baik	Dinas Kependudukan dan Pencatatan Sipil	1 Dokumen	200,000,000	DINAS KEPENDUDUKAN DAN PENCATATAN SIPIL
2.12.02.1.02	Penyelenggaraan Pendaftaran Kependudukan	Terlaksannya informasi terkait pendaftaran kependudukan	Kegiatan		Kegiatan	2 Kegiatan	2 Kegiatan	700,000,000	51,404,600	51,404,600						2 Kegiatan	700,000,000	
2.12.02.1.02.01	Fasilitasi Terkait Pendaftaran Penduduk	Jumlah Laporan Hasil Fasilitasi Pendaftaran Penduduk				1 Laporan	1 Laporan	500,000,000	0	0	Semua Kab/Kota, Semua Kecamatan, Semua Kelurahan	PENDAPATAN ASLI DAERAH (PAD)		3. Tata kelola pemerintahan yang baik	Dinas Kependudukan dan Pencatatan Sipil	1 Laporan	500,000,000	DINAS KEPENDUDUKAN DAN PENCATATAN SIPIL
2.12.02.1.02.02	Sosialisasi Terkait Pendaftaran Penduduk	Jumlah Laporan Hasil sosialisasi Pendaftaran Penduduk				1 Laporan	1 Laporan	200,000,000	51,404,600	51,404,600	Semua Kab/Kota, Semua Kecamatan, Semua Kelurahan	PENDAPATAN ASLI DAERAH (PAD)		3. Tata kelola pemerintahan yang baik	Dinas Kependudukan dan Pencatatan Sipil	1 Laporan	200,000,000	DINAS KEPENDUDUKAN DAN PENCATATAN SIPIL
2.12.02.1.03	Pembinaan dan Pengawasan Penyelenggaraan Pendaftaran Kependudukan	Jumlah pembinaan dan pengawasan penyelenggaraan pendaftaran penduduk	Kegiatan		Kegiatan	1 Kegiatan	1 Kegiatan	505,000,000	93,540,550	93,540,550						1 Kegiatan	505,000,000	
2.12.02.1.03.02	Bimbingan Teknis terkait Pendaftaran Penduduk	Jumlah Laporan Hasil Bimbingan Teknis Terkait Pendaftaran Penduduk				1 Laporan	1 Laporan	505,000,000	93,540,550	93,540,550	Semua Kab/Kota, Semua Kecamatan, Semua Kelurahan	PENDAPATAN ASLI DAERAH (PAD)		3. Tata kelola pemerintahan yang baik	Dinas Kependudukan dan Pencatatan Sipil	1 Laporan	505,000,000	DINAS KEPENDUDUKAN DAN PENCATATAN SIPIL
2.12.03	PROGRAM PENCATATAN SIPIL	Persentase pembinaan administrasi pencatatan sipil bagi kab/kota	%		%	100 %	100 %	550,000,000	93,399,850	93,399,850						100 %	565,000,000	
2.12.03.1.01	Pelayanan Pencatatan Sipil	Tersedianya pelayanan pencatatan sipil	Kegiatan		Kegiatan	2 Kegiatan	2 Kegiatan	350,000,000	93,399,850	93,399,850						2 Kegiatan	365,000,000	
2.12.03.1.01.02	Penataan Tata Kelola Pelaksanaan Pencatatan Sipil Skala Provinsi	Jumlah Dokumen Hasil Penataan Tata Kelola Pelaksanaan Pencatatan Sipil Skala Provinsi				1 Dokumen	1 Dokumen	200,000,000	0	0	Semua Kab/Kota, Semua Kecamatan, Semua Kelurahan	PENDAPATAN ASLI DAERAH (PAD)		3. Tata kelola pemerintahan yang baik	Dinas Kependudukan dan Pencatatan Sipil	1 Dokumen	200,000,000	DINAS KEPENDUDUKAN DAN PENCATATAN SIPIL

**Penetapan Perubahan Rencana Kerja Pemerintah Daerah (RKPD)
Provinsi Sulawesi Tenggara
Tahun 2023**

Kode	Urusan/ Bidang Urusan/ Program/ Kegiatan/ Sub Kegiatan	Indikator Program/ Kegiatan/ Sub Kegiatan	Target Akhir Periode RPJMD	Realisasi Capaian RKPD Tahun 2021	Prakiraan Capaian Target RKPD Tahun 2022	Capaian Kinerja dan Kerangka Pendanaan							Kelompok Sasaran	Prakiraan Maju Rencana Tahun 2024		Perangkat Daerah Penanggung Jawab		
						Target 2023		Pagu Indikatif			Lokasi	Sumber Dana		Prioritas			Target	Pagu Indikatif
						Semula	Menjadi	RKPD 2023	APBD 2023	RKPD 2023 Perubahan				Nasional	Daerah			
2.12.03.1.01.04	Fasilitasi Pelayanan Bidang Pencatatan Sipil di Kabupaten/Kota	Jumlah Laporan Hasil Fasilitasi Pelayanan Bidang Pencatatan Sipil di Kabupaten/Kota				1 Laporan	1 Laporan	150,000,000	93,399,850	93,399,850	Semua Kab/Kota, Semua Kecamatan, Semua Kelurahan	PENDAPATAN ASLI DAERAH (PAD)	3. Tata kelola pemerintahan yang baik	Dinas Kependudukan dan Pencatatan Sipil	1 Laporan	165,000,000	DINAS KEPENDUDUKAN DAN PENCATATAN SIPIL	
2.12.03.1.03	Pemberian Konsultasi Penyelenggaraan Pencatatan Sipil	Jumlah laporan pembinaan dan penyelenggaraan pencatatan sipil	Kegiatan		Kegiatan	1 Kegiatan	1 Kegiatan	200,000,000	0	0					1 Kegiatan	200,000,000		
2.12.03.1.03.01	Pembinaan dan Pengawasan terkait Pencatatan Sipil	Jumlah Laporan Pembinaan dan Pengawasan Terkait Pencatatan Sipil				1 Laporan	1 Laporan	200,000,000	0	0	Semua Kab/Kota, Semua Kecamatan, Semua Kelurahan	PENDAPATAN ASLI DAERAH (PAD)	3. Tata kelola pemerintahan yang baik	Dinas Kependudukan dan Pencatatan Sipil	1 Laporan	200,000,000	DINAS KEPENDUDUKAN DAN PENCATATAN SIPIL	
2.12.04	PROGRAM PENGELOLAAN INFORMASI ADMINISTRASI KEPENDUDUKAN	Persentase pengelolaan informasi administrasi kependudukan	%		%	100 %	100 %	3,064,000,000	235,851,000	235,851,000					100 %	3,064,000,000		
2.12.04.1.01	Penataan Pengelolaan Informasi Administrasi Kependudukan	Terlaksananya Penataan Pengelolaan Informasi Administrasi Kependudukan dan Pemanfaatan Data Kependudukan	Kegiatan		Kegiatan	2 Kegiatan	2 Kegiatan	152,000,000	0	0					2 Kegiatan	152,000,000		
2.12.04.1.01.01	Penyusunan Tata Cara Perencanaan, Pelaksanaan, Pemantauan, Evaluasi, Pengendalian dan Penyusunan Pelaporan Adminduk Terkait Pengelolaan Informasi Administrasi Kependudukan	Jumlah Dokumen Tata Cara Perencanaan, Pelaksanaan, Pemantauan, Evaluasi, Pengendalian dan Penyusunan Pelaporan Adminduk Terkait Pengelolaan Informasi Administrasi Kependudukan				1 Dokumen	1 Dokumen	100,000,000	0	0	Semua Kab/Kota, Semua Kecamatan, Semua Kelurahan	PENDAPATAN ASLI DAERAH (PAD)	3. Tata kelola pemerintahan yang baik	Dinas Kependudukan dan Pencatatan Sipil	1 Dokumen	100,000,000	DINAS KEPENDUDUKAN DAN PENCATATAN SIPIL	
2.12.04.1.01.02	Penyusunan Tata Cara Pengelolaan Data Kependudukan yang Bersifat Data Perseorangan, Data Agregat dan Data Pribadi di Provinsi dan Kabupaten/Kota	Jumlah Dokumen Hasil Penyusunan Tata Cara Pengelolaan Data Kependudukan yang Bersifat Data Perseorangan, Data Agregat dan Data Pribadi di Provinsi dan Kabupaten/Kota				1 Dokumen	1 Dokumen	52,000,000	0	0	Semua Kab/Kota, Semua Kecamatan, Semua Kelurahan	PENDAPATAN ASLI DAERAH (PAD)	3. Tata kelola pemerintahan yang baik	Dinas Kependudukan dan Pencatatan Sipil	1 Dokumen	52,000,000	DINAS KEPENDUDUKAN DAN PENCATATAN SIPIL	

**Penetapan Perubahan Rencana Kerja Pemerintah Daerah (RKPD)
Provinsi Sulawesi Tenggara
Tahun 2023**

Kode	Urusan/ Bidang Urusan/ Program/ Kegiatan/ Sub Kegiatan	Indikator Program/ Kegiatan/ Sub Kegiatan	Target Akhir Periode RPJMD	Realisasi Capaian RKPD Tahun 2021	Prakiraan Capaian Target RKPD Tahun 2022	Capaian Kinerja dan Kerangka Pendanaan					Kelompok Sasaran	Prakiraan Maju Rencana Tahun 2024		Perangkat Daerah Penanggung Jawab				
						Target 2023		Pagu Indikatif				Lokasi	Sumber Dana		Prioritas		Target	Pagu Indikatif
						Semula	Menjadi	RKPD 2023	APBD 2023	RKPD 2023 Perubahan					Nasional	Daerah		
212041.02	Penyelenggaraan Pengelolaan Informasi Administrasi Kependudukan Provinsi	Terselenggaranya Pengelolaan Informasi Administrasi Kependudukan bagi Kabupaten/Kota se- Sulawesi Tenggara	Kegiatan		Kegiatan	5 Kegiatan	5 Kegiatan	2,572,000,000	67,631,750	67,631,750					5 Kegiatan	2,572,000,000		
212041.0201	Fasilitasi terkait Pengelolaan Informasi Administrasi Kependudukan	Jumlah Laporan Hasil Fasilitasi Penyelenggaraan Urusan Administrasi Kependudukan				1 Laporan	1 Laporan	612,000,000	0	0	Semua Kab/Kota, Semua Kecamatan, Semua Kelurahan	PENDAPATAN ASLI DAERAH (PAD)		3. Tata kelola pemerintahan yang baik	Dinas Kependudu kan dan Pencatatan Sipil	1 Laporan	612,000,000	DINAS KEPENDUDUKA N DAN PENCATATAN SIPIIL
212041.0202	Sosialisasi terkait Pengelolaan Informasi Administrasi Kependudukan	Jumlah Laporan Hasil Sosialisasi Penyelenggaraan Urusan Administrasi Kependudukan				1 Laporan	1 Laporan	630,000,000	0	0	Semua Kab/Kota, Semua Kecamatan, Semua Kelurahan	PENDAPATAN ASLI DAERAH (PAD)		3. Tata kelola pemerintahan yang baik	Dinas Kependudu kan dan Pencatatan Sipil	1 Laporan	630,000,000	DINAS KEPENDUDUKA N DAN PENCATATAN SIPIIL
212041.0203	Komunikasi, Informasi dan Edukasi Kepada Pemangku Kepentingan dan Masyarakat	Jumlah Dokumen Hasil Komunikasi, Informasi, dan Edukasi kepada Pemangku Kepentingan dan Masyarakat				1 Dokumen	1 Dokumen	300,000,000	0	0	Semua Kab/Kota, Semua Kecamatan, Semua Kelurahan	PENDAPATAN ASLI DAERAH (PAD)		3. Tata kelola pemerintahan yang baik	Dinas Kependudu kan dan Pencatatan Sipil	1 Dokumen	300,000,000	DINAS KEPENDUDUKA N DAN PENCATATAN SIPIIL
212041.0205	Penyelenggaraan Pemanfaatan Data Kependudukan	Jumlah Dokumen Hasil pemanfaatan data kependudukan				45 Dokumen	45 Dokumen	550,000,000	67,631,750	67,631,750	Semua Kab/Kota, Semua Kecamatan, Semua Kelurahan	PENDAPATAN ASLI DAERAH (PAD)		3. Tata kelola pemerintahan yang baik	Dinas Kependudu kan dan Pencatatan Sipil	45 Dokumen	550,000,000	DINAS KEPENDUDUKA N DAN PENCATATAN SIPIIL
212041.0207	Pemberian Konsultasi Penyelenggaraan Pengelolaan Informasi Administrasi Kependudukan	Jumlah Laporan Hasil konsultasi Penyelenggaraan Pengelolaan Infomasi Administrasi Kependudukan				20 Laporan	20 Laporan	480,000,000	0	0	Semua Kab/Kota, Semua Kecamatan, Semua Kelurahan	PENDAPATAN ASLI DAERAH (PAD)		3. Tata kelola pemerintahan yang baik	Dinas Kependudu kan dan Pencatatan Sipil	20 Laporan	480,000,000	DINAS KEPENDUDUKA N DAN PENCATATAN SIPIIL
212041.03	Pembinaan dan Pengawasan Pengelolaan Informasi Administrasi Kependudukan Provinsi	Terlaksananya pembinaan dan pengawasan pengelolaan informasi adminduk Kabupaten/Kota se Sulawesi Tenggara	Kegiatan		Kegiatan	2 Kegiatan	2 Kegiatan	340,000,000	168,219,250	168,219,250					2 Kegiatan	340,000,000		
212041.0301	Pembinaan dan Pengawasan terkait Pengelolaan Informasi Administrasi Kependudukan	Jumlah Laporan Hasil Pembinaan dan Pengawasan terkait Pengelolaan Informasi Administrasi Kependudukan				17 Laporan	17 Laporan	220,000,000	100,600,000	100,600,000	Semua Kab/Kota, Semua Kecamatan, Semua Kelurahan	PENDAPATAN ASLI DAERAH (PAD)		3. Tata kelola pemerintahan yang baik	Dinas Kependudu kan dan Pencatatan Sipil	17 Laporan	220,000,000	DINAS KEPENDUDUKA N DAN PENCATATAN SIPIIL

**Penetapan Perubahan Rencana Kerja Pemerintah Daerah (RKPD)
Provinsi Sulawesi Tenggara
Tahun 2023**

Kode	Urusan/ Bidang Urusan/ Program/ Kegiatan/ Sub Kegiatan	Indikator Program/ Kegiatan/ Sub Kegiatan	Target Akhir Periode RPJMD	Realisasi Capaian RKPD Tahun 2021	Prakiraan Capaian Target RKPD Tahun 2022	Capaian Kinerja dan Kerangka Pendanaan									Kelompok Sasaran	Prakiraan Maju Rencana Tahun 2024		Perangkat Daerah Penanggung Jawab
						Target 2023		Pagu Indikatif			Lokasi	Sumber Dana	Prioritas			Target	Pagu Indikatif	
						Semula	Menjadi	RKPD 2023	APBD 2023	RKPD 2023 Perubahan			Nasional	Daerah				
2.12.04.1.03.02	Bimbingan Teknis Terkait Pengelolaan Informasi Administrasi Kependudukan dan Pendayagunaan Data Kependudukan	Jumlah Sumber Daya Manusia yang Mengikuti Bimbingan Teknis Terkait Pengelolaan Informasi Administrasi Kependudukan dan Pendayagunaan Data Kependudukan				1 Laporan	1 Laporan	120,000,000	67,619,250	67,619,250	Semua Kab/Kota, Semua Kecamatan, Semua Kelurahan	PENDAPATAN ASLI DAERAH (PAD)		3. Tata kelola pemerintahan yang baik	Dinas Kependudukan dan Pencatatan Sipil	1 Laporan	120,000,000	DINAS KEPENDUDUKAN DAN PENCATATAN SIPIL
2.12.05	PROGRAM PENGELOLAAN PROFIL KEPENDUDUKAN	Persentase pemanfaatan data dan informasi kependudukan	%	%	%	100 %	100 %	69,500,000	47,970,416	47,970,416						100 %	69,500,000	
2.12.05.1.01	Penyediaan Profil Kependudukan	Tersedianya Data Profil Kependudukan dan Data Agregat Kependudukan	Kegiatan	Kegiatan	Kegiatan	2 Kegiatan	2 Kegiatan	69,500,000	47,970,416	47,970,416						2 Kegiatan	69,500,000	
2.12.05.1.01.01	Penyediaan Data Kependudukan Provinsi	Jumlah Dokumen penyediaan data kependudukan Provinsi yang tersedia				2 Dokumen	2 Dokumen	32,000,000	0	0	Semua Kab/Kota, Semua Kecamatan, Semua Kelurahan	PENDAPATAN ASLI DAERAH (PAD)		3. Tata kelola pemerintahan yang baik	Dinas Kependudukan dan Pencatatan Sipil	2 Dokumen	32,000,000	DINAS KEPENDUDUKAN DAN PENCATATAN SIPIL
2.12.05.1.01.02	Penyusunan Profil Data Perkembangan dan Proyeksi kependudukan serta Kebutuhan yang lain	Jumlah Dokumen Profil Data Perkembangan dan Proyeksi Kependudukan Serta Kebutuhan Lain yang tersusun				1 Dokumen	1 Dokumen	37,500,000	47,970,416	47,970,416	Semua Kab/Kota, Semua Kecamatan, Semua Kelurahan	PENDAPATAN ASLI DAERAH (PAD)		3. Tata kelola pemerintahan yang baik	Dinas Kependudukan dan Pencatatan Sipil	1 Dokumen	37,500,000	DINAS KEPENDUDUKAN DAN PENCATATAN SIPIL
TOTAL								15,479,776,917	7,422,877,278	7,422,877,278							15,492,776,917	

**Penetapan Perubahan Rencana Kerja Pemerintah Daerah (RKPD)
Provinsi Sulawesi Tenggara
Tahun 2023**

Kode	Urusan/ Bidang Urusan/ Program/ Kegiatan/ Sub Kegiatan	Indikator Program/ Kegiatan/ Sub Kegiatan	Target Akhir Period e RPJMD	Realisasi Capaian RKPD Tahun 2021	Prakiraan Capaian Target RKPD Tahun 2022	Capaian Kinerja dan Kerangka Pendanaan						Kelompok Sasaran	Prakiraan Maju Rencana Tahun 2024		Perangkat Daerah Penanggung Jawab								
						Target 2023		Pagu Indikatif			Lokasi		Sumber Dana	Prioritas		Target	Pagu Indikatif						
						Semula	Menjadi	RKPD 2023	APBD 2023	RKPD 2023 Perubahan				Nasional				Daerah					
2						URUSAN PEMERINTAHAN WAJIB YANG TIDAK BERKAITAN DENGAN PELAYANAN DASAR																	
2	13								15,897,013,722	17,388,386,081	17,388,386,081				18,734,013,355								
2	13	01				PROGRAM PENUNJANG URUSAN PEMERINTAHAN DAERAH PROVINSI	0Cakupan Pelayanan Penunjang Urusan Pemerintahan Daerah Provinsi	Persen		Persen	85 Persen	85 Persen	12,807,600,762	12,694,777,431	12,694,777,431		85 Persen	14,091,360,841					
2	13	01	1.01			Perencanaan, Penggangan, dan Evaluasi Kinerja Perangkat Daerah	Cakupan Perencanaan, Penggangan dan Evaluasi Kinerja Perangkat Daerah Jumlah dokumen perencanaan	Persen Dokumen		Persen Dokumen	100 Persen 10 Dokumen	100 Persen 10 Dokumen	280,256,502	479,399,200	479,399,200		100 Persen 10 Dokumen	308,282,153					
2	13	01	1.01	02		Koordinasi dan Penyusunan Dokumen RKA- SKPD	Jumlah Dokumen RKA-SKPD dan Laporan Hasil Koordinasi Penyusunan Dokumen RKA-SKPD				2 Dokumen	2 Dokumen	20,107,991	5,169,000	5,169,000	Kota Kendari, Semua Kecamatan, Semua Kelurahan	PENDAPATAN ASLI DAERAH (PAD) Dana Transfer Umum-Dana Bagi Hasil	Memperkuat Stabilitas Polhukhankam Dan Transformasi Pelayanan Publik	3. Tata kelola pemerintahan yang baik	Dinas Pemberday aan Masyarakat dan Desa Provinsi Sulawesi Tenggara	2 Dokumen	22,118,790	DINAS PEMBERDAYAA N MASYARAKAT DAN DESA
2	13	01	1.01	03		Koordinasi dan Penyusunan Dokumen Perubahan RKA- SKPD	Jumlah Dokumen Perubahan RKA-SKPD dan Laporan Hasil Koordinasi Penyusunan Dokumen Perubahan RKA-SKPD				2 Dokumen	2 Dokumen	10,000,000	4,200,000	4,200,000	Kota Kendari, Semua Kecamatan, Semua Kelurahan	PENDAPATAN ASLI DAERAH (PAD) Dana Transfer Umum-Dana Bagi Hasil	Memperkuat Stabilitas Polhukhankam Dan Transformasi Pelayanan Publik	3. Tata kelola pemerintahan yang baik	Dinas Pemberday aan Masyarakat dan Desa Provinsi Sulawesi Tenggara	2 Dokumen	11,000,000	DINAS PEMBERDAYAA N MASYARAKAT DAN DESA
2	13	01	1.01	04		Koordinasi dan Penyusunan DPA- SKPD	Jumlah Dokumen DPA-SKPD dan Laporan Hasil Koordinasi Penyusunan Dokumen DPA-SKPD				2 Dokumen	2 Dokumen	5,000,000	0	0	Kota Kendari, Semua Kecamatan, Semua Kelurahan	PENDAPATAN ASLI DAERAH (PAD)	Memperkuat Stabilitas Polhukhankam Dan Transformasi Pelayanan Publik	3. Tata kelola pemerintahan yang baik	Dinas Pemberday aan Masyarakat dan Desa Provinsi Sulawesi Tenggara	2 Dokumen	5,500,000	DINAS PEMBERDAYAA N MASYARAKAT DAN DESA
2	13	01	1.01	05		Koordinasi dan Penyusunan Perubahan DPA- SKPD	Jumlah Dokumen Perubahan DPA-SKPD dan Laporan Hasil Koordinasi Penyusunan Dokumen Perubahan DPA-SKPD				2 Dokumen	2 Dokumen	5,000,000	0	0	Kota Kendari, Semua Kecamatan, Semua Kelurahan	PENDAPATAN ASLI DAERAH (PAD)	Memperkuat Stabilitas Polhukhankam Dan Transformasi Pelayanan Publik	3. Tata kelola pemerintahan yang baik	Dinas Pemberday aan Masyarakat dan Desa Provinsi Sulawesi Tenggara	2 Dokumen	5,500,000	DINAS PEMBERDAYAA N MASYARAKAT DAN DESA

**Penetapan Perubahan Rencana Kerja Pemerintah Daerah (RKPD)
Provinsi Sulawesi Tenggara
Tahun 2023**

Kode	Urusan/ Bidang Urusan/ Program/ Kegiatan/ Sub Kegiatan	Indikator Program/ Kegiatan/ Sub Kegiatan	Target Akhir Periode RPJMD	Realisasi Capaian RKPD Tahun 2021	Prakiraan Capaian Target RKPD Tahun 2022	Capaian Kinerja dan Kerangka Pendanaan							Kelompok Sasaran	Prakiraan Maju Rencana Tahun 2024		Perangkat Daerah Penanggung Jawab		
						Target 2023		Pagu Indikatif			Lokasi	Sumber Dana		Prioritas			Target	Pagu Indikatif
						Semula	Menjadi	RKPD 2023	APBD 2023	RKPD 2023 Perubahan				Nasional	Daerah			
213010106	Koordinasi dan Penyusunan Laporan Capaian Kinerja dan Ikhtisar Realisasi Kinerja SKPD	Jumlah Laporan Capaian Kinerja dan Ikhtisar Realisasi Kinerja SKPD dan Laporan Hasil Koordinasi Penyusunan Laporan Capaian Kinerja dan Ikhtisar Realisasi Kinerja SKPD				1 Laporan	1 Laporan	6,160,543	3,451,500	3,451,500	Kota Kendari, Semua Kecamatan, Semua Kelurahan	PENDAPATAN ASLI DAERAH (PAD) Dana Transfer Umum-Dana Bagi Hasil	Memperkuat Stabilitas Polhukhankam Dan Transformasi Pelayanan Publik	3. Tata kelola pemerintahan yang baik	Dinas Pemberdayaan Masyarakat dan Desa Provinsi Sulawesi Tenggara	1 Laporan	6,776,598	DINAS PEMBERDAYAAN MASYARAKAT DAN DESA
213010107	Evaluasi Kinerja Perangkat Daerah	Jumlah Laporan Evaluasi Kinerja Perangkat Daerah				2 Laporan	2 Laporan	233,987,968	466,578,700	466,578,700	Kota Kendari, Semua Kecamatan, Semua Kelurahan	PENDAPATAN ASLI DAERAH (PAD) Dana Transfer Umum-Dana Bagi Hasil Sisa Lebih Perhitungan Anggaran Tahun Sebelumnya	Memperkuat Stabilitas Polhukhankam Dan Transformasi Pelayanan Publik	3. Tata kelola pemerintahan yang baik	Dinas Pemberdayaan Masyarakat dan Desa Provinsi Sulawesi Tenggara	2 Laporan	257,386,765	DINAS PEMBERDAYAAN MASYARAKAT DAN DESA
2130102	Administrasi Keuangan Perangkat Daerah	Cakupan Laporan Administrasi Keuangan Perangkat Daerah Terpenuhinya Administrasi Keuangan Perangkat Daerah	Persen Persen		Persen Persen	100 Persen 100 Persen	100 Persen 100 Persen	9,115,381,172	7,983,494,831	7,983,494,831						100 Persen 100 Persen	10,026,919,290	
213010201	Penyediaan Gaji dan Tunjangan ASN	Jumlah Orang yang Menerima Gaji dan Tunjangan ASN				89 Orang/ Bulan	89 Orang/ Bulan	9,003,538,005	7,778,037,831	7,778,037,831	Kota Kendari, Semua Kecamatan, Semua Kelurahan	PENDAPATAN ASLI DAERAH (PAD) Dana Transfer Umum-Dana Alokasi Umum	Memperkuat Stabilitas Polhukhankam Dan Transformasi Pelayanan Publik	3. Tata kelola pemerintahan yang baik	Dinas Pemberdayaan Masyarakat dan Desa Provinsi Sulawesi Tenggara	89 Orang/ Bulan	9,903,891,806	DINAS PEMBERDAYAAN MASYARAKAT DAN DESA
213010205	Koordinasi dan Penyusunan Laporan Keuangan Akhir Tahun SKPD	Jumlah Laporan Keuangan Akhir Tahun SKPD dan Laporan Hasil Koordinasi Penyusunan Laporan Keuangan Akhir Tahun SKPD				5 Laporan	5 Laporan	10,000,000	3,977,000	3,977,000	Kota Kendari, Semua Kecamatan, Semua Kelurahan	PENDAPATAN ASLI DAERAH (PAD) Dana Transfer Umum-Dana Bagi Hasil	Memperkuat Stabilitas Polhukhankam Dan Transformasi Pelayanan Publik	3. Tata kelola pemerintahan yang baik	Dinas Pemberdayaan Masyarakat dan Desa Provinsi Sulawesi Tenggara	5 Laporan	11,000,000	DINAS PEMBERDAYAAN MASYARAKAT DAN DESA
213010207	Koordinasi dan Penyusunan Laporan Keuangan Bulanan/ Triwulanan/Semesteran SKPD	Jumlah Laporan Keuangan Bulanan/ Triwulanan/Semesteran SKPD dan Laporan Koordinasi Penyusunan Laporan Keuangan Bulanan/Triwulanan/Semesteran SKPD				44 Laporan	44 Laporan	91,843,167	201,480,000	201,480,000	Kota Kendari, Semua Kecamatan, Semua Kelurahan	PENDAPATAN ASLI DAERAH (PAD) Dana Transfer Umum-Dana Bagi Hasil	Memperkuat Stabilitas Polhukhankam Dan Transformasi Pelayanan Publik	3. Tata kelola pemerintahan yang baik	Dinas Pemberdayaan Masyarakat dan Desa Provinsi Sulawesi Tenggara	44 Laporan	101,027,484	DINAS PEMBERDAYAAN MASYARAKAT DAN DESA

**Penetapan Perubahan Rencana Kerja Pemerintah Daerah (RKPD)
Provinsi Sulawesi Tenggara
Tahun 2023**

Kode	Urusan/ Bidang Urusan/ Program/ Kegiatan/ Sub Kegiatan	Indikator Program/ Kegiatan/ Sub Kegiatan	Target Akhir Periode RPJMD	Realisasi Capaian RKPD Tahun 2021	Prakiraan Capaian Target RKPD Tahun 2022	Capaian Kinerja dan Kerangka Pendanaan							Kelompok Sasaran	Prakiraan Maju Rencana Tahun 2024		Perangkat Daerah Penanggung Jawab		
						Target 2023		Pagu Indikatif			Lokasi	Sumber Dana		Prioritas			Target	Pagu Indikatif
						Semula	Menjadi	RKPD 2023	APBD 2023	RKPD 2023 Perubahan				Nasional	Daerah			
2.13.01.1.02.08	Penyusunan Pelaporan dan Analisis Prognosis Realisasi Anggaran	Jumlah Dokumen Pelaporan dan Analisis Prognosis Realisasi Anggaran				1 Dokumen	1 Dokumen	10,000,000	0	0	Kota Kendari, Semua Kecamatan, Semua Kelurahan	PENDAPATAN ASLI DAERAH (PAD)	Memperkuat Stabilitas Polhukhankam Dan Transformasi Pelayanan Publik	3. Tata kelola pemerintahan yang baik	Dinas Pemberdayaan Masyarakat dan Desa Provinsi Sulawesi Tenggara	1 Dokumen	11,000,000	DINAS PEMBERDAYAAN MASYARAKAT DAN DESA
2.13.01.1.03	Administrasi Barang Milik Daerah pada Perangkat Daerah	Cakupan Administrasi Barang Milik Daerah pada Perangkat Daerah Tertatanya Administrasi Barang Milik Daerah pada Perangkat Daerah	Persen Persen		Persen Persen	100 Persen 100 Persen	100 Persen 100 Persen	65,731,210	30,000,000	30,000,000						100 Persen 100 Persen	72,304,331	
2.13.01.1.03.06	Penatausahaan Barang Milik Daerah pada SKPD	Jumlah Laporan Penatausahaan Barang Milik Daerah pada SKPD				24 Laporan	24 Laporan	65,731,210	30,000,000	30,000,000	Kota Kendari, Semua Kecamatan, Semua Kelurahan	PENDAPATAN ASLI DAERAH (PAD) Dana Transfer Umum-Dana Bagi Hasil	Memperkuat Stabilitas Polhukhankam Dan Transformasi Pelayanan Publik	3. Tata kelola pemerintahan yang baik	Dinas Pemberdayaan Masyarakat dan Desa Provinsi Sulawesi Tenggara	24 Laporan	72,304,331	DINAS PEMBERDAYAAN MASYARAKAT DAN DESA
2.13.01.1.05	Administrasi Kepegawaian Perangkat Daerah	Cakupan Administrasi Kepegawaian Perangkat Daerah Terlaksananya Administrasi Kepegawaian Perangkat Daerah Terlaksananya Administrasi Kepegawaian Perangkat Daerah	Persen Perse Persen		Persen Perse Persen	100 Persen 100 Perse 100 Persen	100 Persen 100 Perse 100 Persen	262,128,433	111,500,000	111,500,000						100 Persen 100 Perse 100 Persen	291,341,276	
2.13.01.1.05.02	Pengadaan Pakaian Dinas Beserta Atribut Kelengkapannya	Jumlah Paket Pakaian Dinas Beserta Atribut Kelengkapan				90 Paket	90 Paket	70,000,000	111,500,000	111,500,000	Kota Kendari, Semua Kecamatan, Semua Kelurahan	PENDAPATAN ASLI DAERAH (PAD) Dana Transfer Umum-Dana Bagi Hasil	Memperkuat Stabilitas Polhukhankam Dan Transformasi Pelayanan Publik	3. Tata kelola pemerintahan yang baik	Dinas Pemberdayaan Masyarakat dan Desa Provinsi Sulawesi Tenggara	90 Paket	80,000,000	DINAS PEMBERDAYAAN MASYARAKAT DAN DESA
2.13.01.1.05.10	Sosialisasi Peraturan Perundang-Undangan	Jumlah Orang yang Mengikuti Sosialisasi Peraturan Perundang-Undangan				90 Orang	90 Orang	100,828,433	0	0	Kota Kendari, Semua Kecamatan, Semua Kelurahan	PENDAPATAN ASLI DAERAH (PAD)	Memperkuat Stabilitas Polhukhankam Dan Transformasi Pelayanan Publik	3. Tata kelola pemerintahan yang baik	Dinas Pemberdayaan Masyarakat dan Desa Provinsi Sulawesi Tenggara	90 Orang	110,911,276	DINAS PEMBERDAYAAN MASYARAKAT DAN DESA

**Penetapan Perubahan Rencana Kerja Pemerintah Daerah (RKPD)
Provinsi Sulawesi Tenggara
Tahun 2023**

Kode	Urusan/ Bidang Urusan/ Program/ Kegiatan/ Sub Kegiatan	Indikator Program/ Kegiatan/ Sub Kegiatan	Target Akhir Periode RPJMD	Realisasi Capaian RKPD Tahun 2021	Prakiraan Capaian Target RKPD Tahun 2022	Capaian Kinerja dan Kerangka Pendanaan							Kelompok Sasaran	Prakiraan Maju Rencana Tahun 2024		Perangkat Daerah Penanggung Jawab		
						Target 2023		Pagu Indikatif			Lokasi	Sumber Dana		Prioritas			Target	Pagu Indikatif
						Semula	Menjadi	RKPD 2023	APBD 2023	RKPD 2023 Perubahan				Nasional	Daerah			
2.13.01.1.05.11	Bimbingan Teknis Implementasi Peraturan Perundang-Undangan	Jumlah Orang yang Mengikuti Bimbingan Teknis Implementasi Peraturan Perundang-Undangan				90 Orang	90 Orang	91,300,000	0	0	Kota Kendari, Semua Kecamatan, Semua Kelurahan	PENDAPATAN ASLI DAERAH (PAD)	Memperkuat Stabilitas Polhukhankam Dan Transformasi Pelayanan Publik	3. Tata kelola pemerintahan yang baik	Dinas Pemberdayaan Masyarakat dan Desa Provinsi Sulawesi Tenggara	90 Orang	100,430,000	DINAS PEMBERDAYAAN MASYARAKAT DAN DESA
2.13.01.1.06	Administrasi Umum Perangkat Daerah	Cakupan Administrasi Umum Perangkat Daerah Terlaksananya Administrasi Umum Perangkat Daerah	Persen Persen		Persen Persen	100 Persen 100 Persen	100 Persen 100 Persen	1,116,583,883	2,405,683,800	2,405,683,800						100 Persen 100 Persen	1,228,242,272	
2.13.01.1.06.01	Penyediaan Komponen Instalasi Listrik/Penerangan Bangunan Kantor	Jumlah Paket Komponen Instalasi Listrik/Penerangan Bangunan Kantor yang Disediakan				2 Paket	2 Paket	16,273,950	21,956,000	21,956,000	Kota Kendari, Semua Kecamatan, Semua Kelurahan	PENDAPATAN ASLI DAERAH (PAD) Dana Transfer Umum-Dana Bagi Hasil	Memperkuat Stabilitas Polhukhankam Dan Transformasi Pelayanan Publik	3. Tata kelola pemerintahan yang baik	Dinas Pemberdayaan Masyarakat dan Desa Provinsi Sulawesi Tenggara	2 Paket	17,901,345	DINAS PEMBERDAYAAN MASYARAKAT DAN DESA
2.13.01.1.06.02	Penyediaan Peralatan dan Perlengkapan Kantor	Jumlah Paket Peralatan dan Perlengkapan Kantor yang Disediakan				2 Paket	2 Paket	10,000,000	0	0	Kota Kendari, Semua Kecamatan, Semua Kelurahan	PENDAPATAN ASLI DAERAH (PAD)	Memperkuat Stabilitas Polhukhankam Dan Transformasi Pelayanan Publik	3. Tata kelola pemerintahan yang baik	Dinas Pemberdayaan Masyarakat dan Desa Provinsi Sulawesi Tenggara	2 Paket	11,000,000	DINAS PEMBERDAYAAN MASYARAKAT DAN DESA
2.13.01.1.06.03	Penyediaan Peralatan Rumah Tangga	Jumlah Paket Peralatan Rumah Tangga yang Disediakan				2 Paket	2 Paket	10,000,000	0	0	Kota Kendari, Semua Kecamatan, Semua Kelurahan	PENDAPATAN ASLI DAERAH (PAD)	Memperkuat Stabilitas Polhukhankam Dan Transformasi Pelayanan Publik	3. Tata kelola pemerintahan yang baik	Dinas Pemberdayaan Masyarakat dan Desa Provinsi Sulawesi Tenggara	2 Paket	11,000,000	DINAS PEMBERDAYAAN MASYARAKAT DAN DESA
2.13.01.1.06.04	Penyediaan Bahan Logistik Kantor	Jumlah Paket Bahan Logistik Kantor yang Disediakan				2 Paket	2 Paket	57,725,924	63,549,000	63,549,000	Kota Kendari, Semua Kecamatan, Semua Kelurahan	PENDAPATAN ASLI DAERAH (PAD) Dana Transfer Umum-Dana Bagi Hasil	Memperkuat Stabilitas Polhukhankam Dan Transformasi Pelayanan Publik	3. Tata kelola pemerintahan yang baik	Dinas Pemberdayaan Masyarakat dan Desa Provinsi Sulawesi Tenggara	2 Paket	63,498,517	DINAS PEMBERDAYAAN MASYARAKAT DAN DESA
2.13.01.1.06.05	Penyediaan Barang Cetak dan Penggandaan	Jumlah Paket Barang Cetak dan Penggandaan yang Disediakan				2 Paket	2 Paket	56,380,800	74,250,000	74,250,000	Kota Kendari, Semua Kecamatan, Semua Kelurahan	PENDAPATAN ASLI DAERAH (PAD) Dana Transfer Umum-Dana Bagi Hasil	Memperkuat Stabilitas Polhukhankam Dan Transformasi Pelayanan Publik	3. Tata kelola pemerintahan yang baik	Dinas Pemberdayaan Masyarakat dan Desa Provinsi Sulawesi Tenggara	2 Paket	62,018,880	DINAS PEMBERDAYAAN MASYARAKAT DAN DESA

**Penetapan Perubahan Rencana Kerja Pemerintah Daerah (RKPD)
Provinsi Sulawesi Tenggara
Tahun 2023**

Kode	Urusan/ Bidang Urusan/ Program/ Kegiatan/ Sub Kegiatan	Indikator Program/ Kegiatan/ Sub Kegiatan	Target Akhir Periode RPJMD	Realisasi Capaian RKPD Tahun 2021	Prakiraan Capaian Target RKPD Tahun 2022	Capaian Kinerja dan Kerangka Pendanaan							Kelompok Sasaran	Prakiraan Maju Rencana Tahun 2024		Perangkat Daerah Penanggung Jawab		
						Target 2023		Pagu Indikatif			Lokasi	Sumber Dana		Prioritas			Target	Pagu Indikatif
						Semula	Menjadi	RKPD 2023	APBD 2023	RKPD 2023 Perubahan				Nasional	Daerah			
2.13.01.1.06.06	Penyediaan Bahan Bacaan dan Peraturan Perundang-Undangan	Jumlah Dokumen Bahan Bacaan dan Peraturan Perundang-Undangan yang Disediakan				72 Dokumen	72 Dokumen	14,042,700	16,050,000	16,050,000	Kota Kendari, Semua Kecamatan, Semua Kelurahan	PENDAPATAN ASLI DAERAH (PAD) Dana Transfer Umum-Dana Bagi Hasil	Memperkuat Stabilitas Polhukhankam Dan Transformasi Pelayanan Publik	3. Tata kelola pemerintahan yang baik	Dinas Pemberdayaan Masyarakat dan Desa Provinsi Sulawesi Tenggara	72 Dokumen	15,446,970	DINAS PEMBERDAYAAN MASYARAKAT DAN DESA
2.13.01.1.06.08	Fasilitasi Kunjungan Tamu	Jumlah Laporan Fasilitasi Kunjungan Tamu				12 Laporan	12 Laporan	83,989,500	143,200,000	143,200,000	Kota Kendari, Semua Kecamatan, Semua Kelurahan	PENDAPATAN ASLI DAERAH (PAD) Dana Transfer Umum-Dana Bagi Hasil	Memperkuat Stabilitas Polhukhankam Dan Transformasi Pelayanan Publik	3. Tata kelola pemerintahan yang baik	Dinas Pemberdayaan Masyarakat dan Desa Provinsi Sulawesi Tenggara	12 Laporan	92,388,450	DINAS PEMBERDAYAAN MASYARAKAT DAN DESA
2.13.01.1.06.09	Penyelenggaraan Rapat Koordinasi dan Konsultasi SKPD	Jumlah Laporan Penyelenggaraan Rapat Koordinasi dan Konsultasi SKPD				4 Laporan	4 Laporan	868,171,009	2,086,678,800	2,086,678,800	Semua Kab/Kota, Semua Kecamatan, Semua Kelurahan	PENDAPATAN ASLI DAERAH (PAD) Dana Transfer Umum-Dana Bagi Hasil	Memperkuat Stabilitas Polhukhankam Dan Transformasi Pelayanan Publik	3. Tata kelola pemerintahan yang baik	Dinas Pemberdayaan Masyarakat dan Desa Provinsi Sulawesi Tenggara	4 Laporan	954,988,110	DINAS PEMBERDAYAAN MASYARAKAT DAN DESA
2.13.01.1.07	Pengadaan Barang Milik Daerah Penunjang Urusan Pemerintah Daerah	Cakupan Unit Barang Milik Daerah Penunjang Urusan Pemerintah Daerah Cakupan Unit Pengadaan Barang Milik Daerah Penunjang Urusan Pemerintah Daerah Tersedianya barang milik daerah yang mencukupi	Persen Persen Paket		Persen Persen Paket	100 Persen 100 Persen 1 Paket	100 Persen 100 Persen 1 Paket	1,428,305,569	107,700,000	107,700,000						100 Persen 100 Persen 1 Paket	1,571,136,127	
2.13.01.1.07.01	Pengadaan Kendaraan Perorangan Dinas atau Kendaraan Dinas Jabatan	Jumlah Unit Kendaraan Perorangan Dinas atau Kendaraan Dinas Jabatan yang Disediakan				1 Unit	1 Unit	400,000,000	0	0	Kota Kendari, Semua Kecamatan, Semua Kelurahan	PENDAPATAN ASLI DAERAH (PAD)	Memperkuat Stabilitas Polhukhankam Dan Transformasi Pelayanan Publik	3. Tata kelola pemerintahan yang baik	Dinas Pemberdayaan Masyarakat dan Desa Provinsi Sulawesi Tenggara	1 Unit	440,000,000	DINAS PEMBERDAYAAN MASYARAKAT DAN DESA
2.13.01.1.07.06	Pengadaan Peralatan dan Mesin Lainnya	Jumlah Unit Peralatan dan Mesin Lainnya yang Disediakan				1 Unit	1 Unit	80,537,822	107,700,000	107,700,000	Kota Kendari, Semua Kecamatan, Semua Kelurahan	PENDAPATAN ASLI DAERAH (PAD) Dana Transfer Umum-Dana Bagi Hasil	Memperkuat Stabilitas Polhukhankam Dan Transformasi Pelayanan Publik	3. Tata kelola pemerintahan yang baik	Dinas Pemberdayaan Masyarakat dan Desa Provinsi Sulawesi Tenggara	1 Unit	88,591,605	DINAS PEMBERDAYAAN MASYARAKAT DAN DESA

**Penetapan Perubahan Rencana Kerja Pemerintah Daerah (RKPD)
Provinsi Sulawesi Tenggara
Tahun 2023**

Kode	Urusan/ Bidang Urusan/ Program/ Kegiatan/ Sub Kegiatan	Indikator Program/ Kegiatan/ Sub Kegiatan	Target Akhir Periode RPJMD	Realisasi Capaian RKPD Tahun 2021	Prakiraan Capaian Target RKPD Tahun 2022	Capaian Kinerja dan Kerangka Pendanaan							Kelompok Sasaran	Prakiraan Maju Rencana Tahun 2024		Perangkat Daerah Penanggung Jawab		
						Target 2023		Pagu Indikatif			Lokasi	Sumber Dana		Prioritas			Target	Pagu Indikatif
						Semula	Menjadi	RKPD 2023	APBD 2023	RKPD 2023 Perubahan				Nasional	Daerah			
2.13.01.1.07.07	Pengadaan Aset Tetap Lainnya	Jumlah Unit Aset Tetap Lainnya yang Disediakan				1 Unit	1 Unit	97,767,747	0	0	Kota Kendari, Semua Kecamatan, Semua Kelurahan	PENDAPATAN ASLI DAERAH (PAD)	Memperkuat Stabilitas Polhukhankam Dan Transformasi Pelayanan Publik	3. Tata kelola pemerintahan yang baik	Dinas Pemberdayaan Masyarakat dan Desa Provinsi Sulawesi Tenggara	1 Unit	107,544,522	DINAS PEMBERDAYAAN MASYARAKAT DAN DESA
2.13.01.1.07.08	Pengadaan Aset Tak Berwujud	Jumlah Unit Aset Tak Berwujud yang Disediakan				1 Unit	1 Unit	100,000,000	0	0	Kota Kendari, Semua Kecamatan, Semua Kelurahan	PENDAPATAN ASLI DAERAH (PAD)	Memperkuat Stabilitas Polhukhankam Dan Transformasi Pelayanan Publik	3. Tata kelola pemerintahan yang baik	Dinas Pemberdayaan Masyarakat dan Desa Provinsi Sulawesi Tenggara	1 Unit	110,000,000	DINAS PEMBERDAYAAN MASYARAKAT DAN DESA
2.13.01.1.07.09	Pengadaan Gedung Kantor atau Bangunan Lainnya	Jumlah Unit Gedung Kantor atau Bangunan Lainnya yang Disediakan				1 Unit	1 Unit	750,000,000	0	0	Kota Kendari, Semua Kecamatan, Semua Kelurahan	PENDAPATAN ASLI DAERAH (PAD), Dana Transfer Umum-Dana Bagi Hasil	Memperkuat Stabilitas Polhukhankam Dan Transformasi Pelayanan Publik	3. Tata kelola pemerintahan yang baik	Dinas Pemberdayaan Masyarakat dan Desa Provinsi Sulawesi Tenggara	1 Unit	825,000,000	DINAS PEMBERDAYAAN MASYARAKAT DAN DESA
2.13.01.1.08	Penyediaan Jasa Penunjang Urusan Pemerintahan Daerah	Cakupan Laporan Jasa Penunjang Urusan Pemerintahan Daerah Tersedianya Jasa Penunjang Urusan Pemerintahan Daerah	Persen Bulan		Persen Bulan	100 Persen 12 Bulan	100 Persen 12 Bulan	186,656,036	166,255,000	166,255,000						100 Persen 12 Bulan	205,321,639	
2.13.01.1.08.01	Penyediaan Jasa Surat Menyurat	Jumlah Laporan Penyediaan Jasa Surat Menyurat				24 Laporan	24 Laporan	1,858,500	2,000,000	2,000,000	Kota Kendari, Semua Kecamatan, Semua Kelurahan	PENDAPATAN ASLI DAERAH (PAD), Dana Transfer Umum-Dana Bagi Hasil	Memperkuat Stabilitas Polhukhankam Dan Transformasi Pelayanan Publik	3. Tata kelola pemerintahan yang baik	Dinas Pemberdayaan Masyarakat dan Desa Provinsi Sulawesi Tenggara	24 Laporan	2,044,350	DINAS PEMBERDAYAAN MASYARAKAT DAN DESA
2.13.01.1.08.02	Penyediaan Jasa Komunikasi, Sumber Daya Air dan Listrik	Jumlah Laporan Penyediaan Jasa Komunikasi, Sumber Daya Air dan Listrik yang Disediakan				24 Laporan	24 Laporan	159,457,032	110,255,000	110,255,000	Kota Kendari, Semua Kecamatan, Semua Kelurahan	PENDAPATAN ASLI DAERAH (PAD), Dana Transfer Umum-Dana Bagi Hasil	Memperkuat Stabilitas Polhukhankam Dan Transformasi Pelayanan Publik	3. Tata kelola pemerintahan yang baik	Dinas Pemberdayaan Masyarakat dan Desa Provinsi Sulawesi Tenggara	24 Laporan	175,402,735	DINAS PEMBERDAYAAN MASYARAKAT DAN DESA

**Penetapan Perubahan Rencana Kerja Pemerintah Daerah (RKPD)
Provinsi Sulawesi Tenggara
Tahun 2023**

Kode	Urusan/ Bidang Urusan/ Program/ Kegiatan/ Sub Kegiatan	Indikator Program/ Kegiatan/ Sub Kegiatan	Target Akhir Period e RPJMD	Realisasi Capaian RKPD Tahun 2021	Prakiraan Capaian Target RKPD Tahun 2022	Capaian Kinerja dan Kerangka Pendanaan							Kelompok Sasaran	Prakiraan Maju Rencana Tahun 2024		Perangkat Daerah Penanggung Jawab		
						Target 2023		Pagu Indikatif			Lokasi	Sumber Dana		Prioritas			Target	Pagu Indikatif
						Semula	Menjadi	RKPD 2023	APBD 2023	RKPD 2023 Perubahan				Nasional	Daerah			
2 13 01 1.08 04	Penyediaan Jasa Pelayanan Umum Kantor	Jumlah Laporan Penyediaan Jasa Pelayanan Umum Kantor yang Disediakan				12 Laporan	12 Laporan	25,340,504	54,000,000	54,000,000	Kota Kendari, Semua Kecamatan, Semua Kelurahan	PENDAPATAN ASLI DAERAH (PAD) Dana Transfer Umum-Dana Bagi Hasil DAU Tambah Dukungan Pendanaan atas Kebijakan Penggajian Pegawai Pemerintah dengan Perjanjian Kerja	Memperkuat Stabilitas Polhukhankam Dan Transformasi Pelayanan Publik	3. Tata kelola pemerintahan yang baik	Dinas Pemberday aan Masyarakat dan Desa Provinsi Sulawesi Tenggara	12 Laporan	27,874,554	DINAS PEMBERDAYAA N MASYARAKAT DAN DESA
2 13 01 1.09	Pemeliharaan Barang Milik Daerah Penunjang Urusan Pemerintahan Daerah	Cakupan Unit Pemeliharaan Barang Milik Daerah Penunjang Urusan Pemerintahan Daerah Meningkatnya Pemeliharaan Barang Milik Daerah Penunjang Urusan Pemerintahan Daerah	Persen Persen		Persen Persen	100 Persen 100 Persen	100 Persen 100 Persen	352,557,957	1,410,744,600	1,410,744,600						100 Persen 100 Persen	387,813,753	
2 13 01 1.09 01	Penyediaan Jasa Pemeliharaan, Biaya Pemeliharaan dan Pajak Kendaraan Perorangan Dinas atau Kendaraan Dinas Jabatan	Jumlah Kendaraan Perorangan Dinas atau Kendaraan Dinas Jabatan yang Dipelihara dan Dibayarkan Pajaknya				19 Unit	19 Unit	120,945,644	239,502,000	239,502,000	Kota Kendari, Semua Kecamatan, Semua Kelurahan	PENDAPATAN ASLI DAERAH (PAD) Dana Transfer Umum-Dana Bagi Hasil	Memperkuat Stabilitas Polhukhankam Dan Transformasi Pelayanan Publik	3. Tata kelola pemerintahan yang baik	Dinas Pemberday aan Masyarakat dan Desa Provinsi Sulawesi Tenggara	19 Unit	133,040,209	DINAS PEMBERDAYAA N MASYARAKAT DAN DESA
2 13 01 1.09 06	Pemeliharaan Peralatan dan Mesin Lainnya	Jumlah Peralatan dan Mesin Lainnya yang Dipelihara				106 Unit	106 Unit	40,588,500	19,695,000	19,695,000	Kota Kendari, Semua Kecamatan, Semua Kelurahan	PENDAPATAN ASLI DAERAH (PAD) Dana Transfer Umum-Dana Bagi Hasil	Memperkuat Stabilitas Polhukhankam Dan Transformasi Pelayanan Publik	3. Tata kelola pemerintahan yang baik	Dinas Pemberday aan Masyarakat dan Desa Provinsi Sulawesi Tenggara	106 Unit	44,647,350	DINAS PEMBERDAYAA N MASYARAKAT DAN DESA
2 13 01 1.09 09	Pemeliharaan/Reh abilitasi Gedung Kantor dan Bangunan Lainnya	Jumlah Gedung Kantor dan Bangunan Lainnya yang Dipelihara/Direhabilitasi				1 Unit	1 Unit	191,023,813	1,151,547,600	1,151,547,600	Kota Kendari, Semua Kecamatan, Semua Kelurahan	PENDAPATAN ASLI DAERAH (PAD) Dana Transfer Umum-Dana Bagi Hasil	Memperkuat Stabilitas Polhukhankam Dan Transformasi Pelayanan Publik	3. Tata kelola pemerintahan yang baik	Dinas Pemberday aan Masyarakat dan Desa Provinsi Sulawesi Tenggara	1 Unit	210,126,194	DINAS PEMBERDAYAA N MASYARAKAT DAN DESA

**Penetapan Perubahan Rencana Kerja Pemerintah Daerah (RKPD)
Provinsi Sulawesi Tenggara
Tahun 2023**

Kode	Urusan/ Bidang Urusan/ Program/ Kegiatan/ Sub Kegiatan	Indikator Program/ Kegiatan/ Sub Kegiatan	Target Akhir Periode RPJMD	Realisasi Capaian RKPD Tahun 2021	Prakiraan Capaian Target RKPD Tahun 2022	Capaian Kinerja dan Kerangka Pendanaan							Kelompok Sasaran	Prakiraan Maju Rencana Tahun 2024		Perangkat Daerah Penanggung Jawab		
						Target 2023		Pagu Indikatif			Lokasi	Sumber Dana		Prioritas			Target	Pagu Indikatif
						Semula	Menjadi	RKPD 2023	APBD 2023	RKPD 2023 Perubahan				Nasional	Daerah			
2 13 03	PROGRAM PENINGKATAN KERJA SAMA DESA	Jumlah Kawasan Perdesaan Hasil Kerjasama Desa Meningkatkan Jumlah Kawasan Perdesaan	Kawasan kawasan		Kawasan kawasan	92 Kawasan 17 kawasan	92 Kawasan 17 kawasan	297,631,326	128,719,500	128,719,500				92 Kawasan 17 kawasan	327,394,459			
2 13 03 1.01	Fasilitasi Kerja Sama antar desa yang Menjadi Kewenangan Provinsi	Jumlah Dokumen Fasilitasi Kerja Sama antardesa yang Menjadi Kewenangan Provinsi Meningkatkan Jumlah Kawasan Perdesaan	Dokumen kawasan		Dokumen kawasan	4 Dokumen 17 kawasan	4 Dokumen 17 kawasan	297,631,326	128,719,500	128,719,500				4 Dokumen 17 kawasan	327,394,459			
2 13 03 1.01 01	Fasilitasi Kerja Sama antar Desa Lintas Kabupaten/Kota	Jumlah Dokumen Kerja Sama antar Desa Lintas Kabupaten/Kota				1 Dokumen	1 Dokumen	91,000,000	0	0	Semua Kab/Kota, Semua Kecamatan, Semua Kelurahan	PENDAPATAN ASLI DAERAH (PAD)	Memperkuat Stabilitas Polhukhankam Dan Transformasi Pelayanan Publik	3. Tata kelola pemerintahan yang baik	Kawasan Perdesaan	1 Dokumen	100,100,000	DINAS PEMBERDAYAA N MASYARAKAT DAN DESA
2 13 03 1.01 02	Fasilitasi Kerja Sama Desa dengan Pihak Ketiga	Jumlah Dokumen Kerja Sama dengan pihak ketiga yang Dilaksanakan				1 Dokumen	1 Dokumen	89,487,000	0	0	Semua Kab/Kota, Semua Kecamatan, Semua Kelurahan	PENDAPATAN ASLI DAERAH (PAD)	Memperkuat Stabilitas Polhukhankam Dan Transformasi Pelayanan Publik	3. Tata kelola pemerintahan yang baik	Kawasan Perdesaan	1 Dokumen	98,435,700	DINAS PEMBERDAYAA N MASYARAKAT DAN DESA
2 13 03 1.01 03	Fasilitasi Pembangunan Kawasan Perdesaan	jumlah Dokumen Hasil Fasilitasi Pembangunan Kawasan Perdesaan				2 Dokumen	2 Dokumen	117,144,326	128,719,500	128,719,500	Semua Kab/Kota, Semua Kecamatan, Semua Kelurahan	PENDAPATAN ASLI DAERAH (PAD) Dana Transfer Umum-Dana Bagi Hasil Sisa Lebih Perhitungan Anggaran Tahun Sebelumnya	Memperkuat Stabilitas Polhukhankam Dan Transformasi Pelayanan Publik	3. Tata kelola pemerintahan yang baik	Kawasan Perdesaan	2 Dokumen	128,858,759	DINAS PEMBERDAYAA N MASYARAKAT DAN DESA
2 13 04	PROGRAM ADMINISTRASI PEMERINTAHAN DESA	Persentase Desa yang menyelenggarakan pemerintahan yang efektif	Persen		Persen	92 Persen	92 Persen	643,693,276	556,407,050	556,407,050				92 Persen	719,062,603			
2 13 04 1.01	Pembinaan dan Pengawasan Penyelenggaraan Pemerintahan Desa	Jumlah Dokumen Pembinaan dan Pengawasan Penyelenggaraan Pemerintahan Desa Persentase Desa yang menyelenggarakan pemerintahan yang efektif	Dokumen Persen		Dokumen Persen	6 Dokumen 92 Persen	6 Dokumen 92 Persen	643,693,276	556,407,050	556,407,050				6 Dokumen 92 Persen	719,062,603			

**Penetapan Perubahan Rencana Kerja Pemerintah Daerah (RKPD)
Provinsi Sulawesi Tenggara
Tahun 2023**

Kode	Urusan/ Bidang Urusan/ Program/ Kegiatan/ Sub Kegiatan	Indikator Program/ Kegiatan/ Sub Kegiatan	Target Akhir Periode RPJMD	Realisasi Capaian RKPD Tahun 2021	Prakiraan Capaian Target RKPD Tahun 2022	Capaian Kinerja dan Kerangka Pendanaan								Kelompok Sasaran	Prakiraan Maju Rencana Tahun 2024		Perangkat Daerah Penanggung Jawab	
						Target 2023		Pagu Indikatif			Lokasi	Sumber Dana	Prioritas		Target	Pagu Indikatif		
						Semula	Menjadi	RKPD 2023	APBD 2023	RKPD 2023 Perubahan			Nasional					Daerah
2 13 04 1.01 02	Pembinaan Manajemen Pemerintahan Desa	Jumlah Dokumen Hasil Pembinaan Manajemen Pemerintahan Desa				1 Dokumen	1 Dokumen	80,000,000	79,240,500	79,240,500	Semua Kab/Kota, Semua Kecamatan, Semua Kelurahan	PENDAPATAN ASLI DAERAH (PAD) Dana Transfer Umum-Dana Bagi Hasil	Memperkuat Stabilitas Polhukhankam Dan Transformasi Pelayanan Publik	3. Tata kelola pemerintahan yang baik	Pemerintah Kabupaten, Desa dan Kelurahan serta Aparatur Desa dan Kelurahan	1 Dokumen	100,000,000	DINAS PEMBERDAYAA N MASYARAKAT DAN DESA
2 13 04 1.01 06	Fasilitasi Pengelolaan Aset Desa	Jumlah Dokumen Hasil Fasilitasi Pengelolaan Aset Desa				1 Dokumen	1 Dokumen	100,000,000	86,614,050	86,614,050	Semua Kab/Kota, Semua Kecamatan, Semua Kelurahan	PENDAPATAN ASLI DAERAH (PAD) Dana Transfer Umum-Dana Bagi Hasil	Memperkuat Stabilitas Polhukhankam Dan Transformasi Pelayanan Publik	3. Tata kelola pemerintahan yang baik	Pemerintah Kabupaten, Desa dan Kelurahan serta Aparatur Desa dan Kelurahan	1 Dokumen	110,000,000	DINAS PEMBERDAYAA N MASYARAKAT DAN DESA
2 13 04 1.01 07	Fasilitasi Pemilihan, Pengangkatan dan Pemberhentian Kepala Desa	Jumlah orang yang Mengikuti Pemilihan, Pengangkatan dan Pemberhentian Kepala Desa				100 Orang	100 Orang	100,000,000	0	0	Semua Kab/Kota, Semua Kecamatan, Semua Kelurahan	PENDAPATAN ASLI DAERAH (PAD)	Memperkuat Stabilitas Polhukhankam Dan Transformasi Pelayanan Publik	3. Tata kelola pemerintahan yang baik	Pemerintah Kabupaten, Desa dan Kelurahan serta Aparatur Desa dan Kelurahan	100 Orang	110,000,000	DINAS PEMBERDAYAA N MASYARAKAT DAN DESA
2 13 04 1.01 08	Fasilitasi Evaluasi Perkembangan Desa serta Lomba Desa dan Kelurahan	Jumlah Dokumen Hasil Evaluasi Perkembangan Desa serta Lomba Desa dan Kelurahan				1 Dokumen	1 Dokumen	195,213,772	312,622,500	312,622,500	Semua Kab/Kota, Semua Kecamatan, Semua Kelurahan	PENDAPATAN ASLI DAERAH (PAD) Dana Transfer Umum-Dana Bagi Hasil	Memperkuat Stabilitas Polhukhankam Dan Transformasi Pelayanan Publik	3. Tata kelola pemerintahan yang baik	Pemerintah Kabupaten, Desa dan Kelurahan serta Aparatur Desa dan Kelurahan	1 Dokumen	214,735,149	DINAS PEMBERDAYAA N MASYARAKAT DAN DESA
2 13 04 1.01 10	Pembinaan Aparatur Pemerintah Desa	Jumlah Aparatur Pemerintah Desa yang Dibina				100 Orang	100 Orang	100,000,000	0	0	Semua Kab/Kota, Semua Kecamatan, Semua Kelurahan	PENDAPATAN ASLI DAERAH (PAD)	Memperkuat Stabilitas Polhukhankam Dan Transformasi Pelayanan Publik	3. Tata kelola pemerintahan yang baik	Pemerintah Kabupaten, Desa dan Kelurahan serta Aparatur Desa dan Kelurahan	100 Orang	110,000,000	DINAS PEMBERDAYAA N MASYARAKAT DAN DESA
2 13 04 1.01 16	Fasilitasi Penetapan dan Penegasan Batas Desa	Jumlah Dokumen Hasil Penetapan dan Penegasan Batas Desa				1 Dokumen	1 Dokumen	10,000,000	77,930,000	77,930,000	Semua Kab/Kota, Semua Kecamatan, Semua Kelurahan	PENDAPATAN ASLI DAERAH (PAD) Dana Transfer Umum-Dana Bagi Hasil	Memperkuat Stabilitas Polhukhankam Dan Transformasi Pelayanan Publik	3. Tata kelola pemerintahan yang baik	Pemerintah Kabupaten, Desa dan Kelurahan serta Aparatur Desa dan Kelurahan	1 Dokumen	10,000,000	DINAS PEMBERDAYAA N MASYARAKAT DAN DESA
2 13 04 1.01 21	Fasilitasi Pekan Inovasi Perkembangan Desa	Jumlah Laporan Hasil Pelaksanaan Pekan Inovasi Perkembangan Desa				1 Laporan	1 Laporan	58,479,504	0	0	Semua Kab/Kota, Semua Kecamatan, Semua Kelurahan	PENDAPATAN ASLI DAERAH (PAD)	Memperkuat Stabilitas Polhukhankam Dan Transformasi Pelayanan Publik	3. Tata kelola pemerintahan yang baik	Pemerintah Kabupaten, Desa dan Kelurahan serta Aparatur Desa dan Kelurahan	1 Laporan	64,327,454	DINAS PEMBERDAYAA N MASYARAKAT DAN DESA

**Penetapan Perubahan Rencana Kerja Pemerintah Daerah (RKPD)
Provinsi Sulawesi Tenggara
Tahun 2023**

Kode	Urusan/ Bidang Urusan/ Program/ Kegiatan/ Sub Kegiatan	Indikator Program/ Kegiatan/ Sub Kegiatan	Target Akhir Periode RPJMD	Realisasi Capaian RKPD Tahun 2021	Prakiraan Capaian Target RKPD Tahun 2022	Capaian Kinerja dan Kerangka Pendanaan							Kelompok Sasaran	Prakiraan Maju Rencana Tahun 2024		Perangkat Daerah Penanggung Jawab		
						Target 2023		Pagu Indikatif			Lokasi	Sumber Dana		Prioritas			Target	Pagu Indikatif
						Semula	Menjadi	RKPD 2023	APBD 2023	RKPD 2023 Perubahan				Nasional	Daerah			
2 13 05 1.01 03	Peningkatan Kapasitas Kelembagaan Lembaga Kemasyarakatan Desa/Kelurahan (RT, RW, PKK, Posyandu, LPM, dan Karang Taruna), Lembaga Adat Desa/Kelurahan dan Masyarakat Hukum Adat	Jumlah Lembaga Kemasyarakatan Desa/Kelurahan (RT, RW, PKK, Posyandu, LPM, dan Karang Taruna), Lembaga Adat Desa/Kelurahan dan Masyarakat Hukum Adat yang Ditingkatkan kapasitas Kelembagaannya				10 Lembaga	10 Lembaga	166,570,797	249,145,000	249,145,000	Semua Kab/Kota, Semua Kecamatan, Semua Kelurahan	PENDAPATAN ASLI DAERAH (PAD) Dana Transfer Umum-Dana Bagi Hasil	Memperkuat Stabilitas Polhukhankam Dan Transformasi Pelayanan Publik	3. Tata kelola pemerintahan yang baik	Lembaga Kemasyarakatan Desa, Lembaga Adat Desa, Lembaga Ekonomi Desa. Kelompok Usaha Ekonomi Masyarakat, Masyarakat yang memanfaatkan Teknologi Tepat Guna (TTG)	10 Lembaga	183,227,876	DINAS PEMBERDAYAAN MASYARAKAT DAN DESA
2 13 05 1.01 04	Fasilitasi Penyediaan Sarana dan Prasarana Kelembagaan Lembaga Kemasyarakatan Desa/Kelurahan (RT, RW, PKK, Posyandu, LPM, dan Karang Taruna), Lembaga Adat Desa/Kelurahan dan Masyarakat Hukum Adat	Jumlah Sarana dan Prasarana Kelembagaan Lembaga Kemasyarakatan Desa/Kelurahan (RT, RW, PKK, Posyandu, LPM, dan Karang Taruna), Lembaga Adat Desa/Kelurahan dan Masyarakat Hukum Adat				2 Unit	2 Unit	90,000,000	1,502,350,000	1,502,350,000	Semua Kab/Kota, Semua Kecamatan, Semua Kelurahan	PENDAPATAN ASLI DAERAH (PAD) Dana Transfer Umum-Dana Bagi Hasil Sisa Lebih Perhitungan Anggaran Tahun Sebelumnya	Memperkuat Stabilitas Polhukhankam Dan Transformasi Pelayanan Publik	3. Tata kelola pemerintahan yang baik	Lembaga Kemasyarakatan Desa, Lembaga Adat Desa, Lembaga Ekonomi Desa. Kelompok Usaha Ekonomi Masyarakat, Masyarakat yang memanfaatkan Teknologi Tepat Guna (TTG)	2 Unit	99,000,000	DINAS PEMBERDAYAAN MASYARAKAT DAN DESA

**Penetapan Perubahan Rencana Kerja Pemerintah Daerah (RKPD)
Provinsi Sulawesi Tenggara
Tahun 2023**

Kode	Urusan/ Bidang Urusan/ Program/ Kegiatan/ Sub Kegiatan	Indikator Program/ Kegiatan/ Sub Kegiatan	Target Akhir Periode RPJMD	Realisasi Capaian RKPD Tahun 2021	Prakiraan Capaian Target RKPD Tahun 2022	Capaian Kinerja dan Kerangka Pendanaan							Kelompok Sasaran	Prakiraan Maju Rencana Tahun 2024		Perangkat Daerah Penanggung Jawab		
						Target 2023		Pagu Indikatif			Lokasi	Sumber Dana		Prioritas			Target	Pagu Indikatif
						Semula	Menjadi	RKPD 2023	APBD 2023	RKPD 2023 Perubahan				Nasional	Daerah			
2130510105	Fasilitasi Pengembangan Usaha Ekonomi Masyarakat dan Pemerintah Desa dalam Meningkatkan Pendapatan Asli Desa	Jumlah Dokumen Hasil Fasilitasi Pengembangan Usaha Ekonomi Masyarakat dan Pemerintah Desa dalam Meningkatkan Pendapatan Asli Desa				2 Dokumen	2 Dokumen	193,988,595	658,091,000	658,091,000	Semua Kab/Kota, Semua Kecamatan, Semua Kelurahan	PENDAPATAN ASLI DAERAH (PAD) Dana Transfer Umum-Dana Bagi Hasil Sisa Lebih Perhitungan Anggaran Tahun Sebelumnya	Memperkuat Stabilitas Polhukhankam Dan Transformasi Pelayanan Publik	3. Tata kelola pemerintahan yang baik	Lembaga Kemasyarakatan Desa, Lembaga Adat Desa, Lembaga Ekonomi Desa. Kelompok Usaha Ekonomi Masyarakat, Masyarakat yang memanfaatkan Teknologi Tepat Guna (TTG)	2 Dokumen	213,387,454	DINAS PEMBERDAYAAN MASYARAKAT DAN DESA
2130510106	Fasilitasi Pemerintah Desa dalam Pemanfaatan Teknologi Tepat Guna	Jumlah Dokumen Hasil Fasilitasi Pemerintah Desa dalam Pemanfaatan Teknologi Tepat Guna				2 Laporan	2 Laporan	222,017,410	98,896,100	98,896,100	Semua Kab/Kota, Semua Kecamatan, Semua Kelurahan	PENDAPATAN ASLI DAERAH (PAD) Dana Transfer Umum-Dana Bagi Hasil	Memperkuat Stabilitas Polhukhankam Dan Transformasi Pelayanan Publik	3. Tata kelola pemerintahan yang baik	Lembaga Kemasyarakatan Desa, Lembaga Adat Desa, Lembaga Ekonomi Desa. Kelompok Usaha Ekonomi Masyarakat, Masyarakat yang memanfaatkan Teknologi Tepat Guna (TTG)	2 Laporan	222,017,410	DINAS PEMBERDAYAAN MASYARAKAT DAN DESA

**Penetapan Perubahan Rencana Kerja Pemerintah Daerah (RKPD)
Provinsi Sulawesi Tenggara
Tahun 2023**

Kode	Urusan/ Bidang Urusan/ Program/ Kegiatan/ Sub Kegiatan	Indikator Program/ Kegiatan/ Sub Kegiatan	Target Akhir Period e RPJMD	Realisasi Capaian RKPD Tahun 2021	Prakiraan Capaian Target RKPD Tahun 2022	Capaian Kinerja dan Kerangka Pendanaan							Kelompok Sasaran	Prakiraan Maju Rencana Tahun 2024		Perangkat Daerah Penanggung Jawab		
						Target 2023		Pagu Indikatif			Lokasi	Sumber Dana		Prioritas			Target	Pagu Indikatif
						Semula	Menjadi	RKPD 2023	APBD 2023	RKPD 2023 Perubahan				Nasional	Daerah			
2 13 05 1.01 07	Fasilitasi Bulan Bhakti Gotong Royong Masyarakat	Jumlah Laporan Hasil Fasilitasi Bulan Bhakti Gotong Royong Masyarakat				1 Laporan	1 Laporan	80,000,000	0	0	Semua Kab/Kota, Semua Kecamatan, Semua Kelurahan	PENDAPATAN ASLI DAERAH (PAD)	Memperkuat Stabilitas Polhukhankam Dan Transformasi Pelayanan Publik	3. Tata kelola pemerintahan yang baik	Lembaga Kemasyarakatan Desa, Lembaga Adat Desa, Lembaga Ekonomi Desa. Kelompok Usaha Ekonomi Masyarakat / Masyarakat yang memanfaatkan Teknologi Tepat Guna (TTG)	1 Laporan	80,000,000	DINAS PEMBERDAYAAN MASYARAKAT DAN DESA
2 13 05 1.01 09	Fasilitasi Tim Penggerak PKK dalam Penyelenggaraan Gerakan Pemberdayaan Masyarakat dan Kesejahteraan Keluarga	Jumlah Laporan Hasil Fasilitasi Tim Penggerak PKK dalam Penyelenggaraan Gerakan Pemberdayaan Masyarakat dan Kesejahteraan Keluarga				8 Laporan	8 Laporan	1,395,511,556	1,500,000,000	1,500,000,000	Semua Kab/Kota, Semua Kecamatan, Semua Kelurahan	Dana Transfer Umum- Dana Bagi Hasil Sisa Lebih Perhitungan Anggaran Tahun Sebelumnya	Memperkuat Stabilitas Polhukhankam Dan Transformasi Pelayanan Publik	3. Tata kelola pemerintahan yang baik	Lembaga Kemasyarakatan Desa, Lembaga Adat Desa, Lembaga Ekonomi Desa. Kelompok Usaha Ekonomi Masyarakat / Masyarakat yang memanfaatkan Teknologi Tepat Guna (TTG)	8 Laporan	2,798,562,712	DINAS PEMBERDAYAAN MASYARAKAT DAN DESA
TOTAL								15,897,013,722	17,388,386,081	17,388,386,081						18,734,013,355		

**Penetapan Perubahan Rencana Kerja Pemerintah Daerah (RKPD)
Provinsi Sulawesi Tenggara
Tahun 2023**

Kode	Urusan/ Bidang Urusan/ Program/ Kegiatan/ Sub Kegiatan	Indikator Program/ Kegiatan/ Sub Kegiatan	Target Akhir Period e RPJMD	Realisasi Capaian RKPD Tahun 2021	Prakiraan Capaian Target RKPD Tahun 2022	Capaian Kinerja dan Kerangka Pendanaan							Kelompok Sasaran	Prakiraan Maju Rencana Tahun 2024		Perangkat Daerah Penanggung Jawab						
						Target 2023		Pagu Indikatif			Lokasi	Sumber Dana		Prioritas			Target	Pagu Indikatif				
						Semula	Menjadi	RKPD 2023	APBD 2023	RKPD 2023 Perubahan				Nasional	Daerah							
2						URUSAN PEMERINTAHAN WAJIB YANG TIDAK BERKAITAN DENGAN PELAYANAN DASAR																
2	15								76,721,755,010	46,378,767,592	46,378,767,592				80,557,842,758							
2	15	01																				
						PROGRAM PENUNJANG URUSAN Pemerintahan DAERAH PROVINSI	cakupan pelayanan penunjang urusan pemerintah daerah provinsi	%		%	100 %	100 %	36,509,318,068	28,479,969,627	28,479,969,627		100 %	38,334,783,969				
2	15	01	1.01			Perencanaan, Penggangan, dan Evaluasi Kinerja Perangkat Daerah	Jumlah Dokumen Perencanaan Yang Berkualitas Dan Tepat Waktu Jumlah Laporan Kinerja Yang Berkualitas Dan Tepat Waktu	Dokumen Dokumen	Dokumen Dokumen	4 Dokumen 1 Dokumen	4 Dokumen 1 Dokumen	226,815,460	804,410,400	804,410,400			4 Dokumen 1 Dokumen	238,156,233				
2	15	01	1.01	01		Penyusunan Dokumen Perencanaan Perangkat Daerah	Jumlah Dokumen Perencanaan Perangkat Daerah			1 Dokumen	1 Dokumen	15,000,000	53,987,600	53,987,600	Semua Kab/Kota, Semua Kecamatan, Semua Kelurahan	Dana Transfer Umum- Dana Alokasi Umum	Memperkuat Infrastruktur Untuk Mendukung Pengembangan Ekonomi Dan Pelayanan Dasar	4. Pengurangan kesenjangan antar wilayah melalui peningkatan infrastruktur dasar dan wilayah untuk mendukung konektivitas 4. Pengurangan kesenjangan antar wilayah melalui peningkatan infrastruktur dasar dan wilayah untuk mendukung konektivitas	Dinas Perhubung an Provinsi Sulawesi Tenggara	1 Dokumen	15,750,000	DINAS PERHUBUNGAN
2	15	01	1.01	02		Koordinasi dan Penyusunan Dokumen RKA- SKPD	Jumlah Dokumen RKA-SKPD dan Laporan Hasil Koordinasi Penyusunan Dokumen RKA-SKPD			1 Dokumen	1 Dokumen	10,000,000	3,362,600	3,362,600		Dana Transfer Umum- Dana Alokasi Umum			Dinas Perhubung an Provinsi Sulawesi Tenggara	1 Dokumen	10,500,000	DINAS PERHUBUNGAN
2	15	01	1.01	03		Koordinasi dan Penyusunan Dokumen Perubahan RKA- SKPD	Jumlah Dokumen Perubahan RKA-SKPD dan Laporan Hasil Koordinasi Penyusunan Dokumen Perubahan RKA-SKPD			1 Dokumen	1 Dokumen	10,000,000	3,382,600	3,382,600		Dana Transfer Umum- Dana Alokasi Umum	Memperkuat Infrastruktur Untuk Mendukung Pengembangan Ekonomi Dan Pelayanan Dasar	4. Pengurangan kesenjangan antar wilayah melalui peningkatan infrastruktur dasar dan wilayah untuk mendukung konektivitas	Dinas Perhubung an Provinsi Sulawesi Tenggara	1 Dokumen	10,500,000	DINAS PERHUBUNGAN

**Penetapan Perubahan Rencana Kerja Pemerintah Daerah (RKPD)
Provinsi Sulawesi Tenggara
Tahun 2023**

Kode	Urusan/ Bidang Urusan/ Program/ Kegiatan/ Sub Kegiatan	Indikator Program/ Kegiatan/ Sub Kegiatan	Target Akhir Periode RPJMD	Realisasi Capaian RKPD Tahun 2021	Prakiraan Capaian Target RKPD Tahun 2022	Capaian Kinerja dan Kerangka Pendanaan							Kelompok Sasaran	Prakiraan Maju Rencana Tahun 2024		Perangkat Daerah Penanggung Jawab		
						Target 2023		Pagu Indikatif			Lokasi	Sumber Dana		Prioritas			Target	Pagu Indikatif
						Semula	Menjadi	RKPD 2023	APBD 2023	RKPD 2023 Perubahan				Nasional	Daerah			
2 15 01 1.01 06	Koordinasi dan Penyusunan Laporan Capaian Kinerja dan Ikhtisar Realisasi Kinerja SKPD	Jumlah Laporan Capaian Kinerja dan Ikhtisar Realisasi Kinerja SKPD dan Laporan Hasil Koordinasi Penyusunan Laporan Capaian Kinerja dan Ikhtisar Realisasi Kinerja SKPD				1 Laporan	1 Laporan	10,363,092	54,227,600	54,227,600		Dana Transfer Umum- Dana Alokasi Umum	Memperkuat Infrastruktur Untuk Mendukung Pengembangan Ekonomi Dan Pelayanan Dasar	4. Pengurangan kesenjangan antar wilayah melalui peningkatan infrastruktur dasar dan wilayah untuk mendukung konektivitas	Dinas Perhubung an Provinsi Sulawesi Tenggara	1 Laporan	10,881,247	DINAS PERHUBUNGAN
2 15 01 1.01 07	Evaluasi Kinerja Perangkat Daerah	Jumlah Laporan Evaluasi Kinerja Perangkat Daerah				1 Laporan	1 Laporan	181,452,368	689,450,000	689,450,000		Dana Transfer Umum- Dana Alokasi Umum	Memperkuat Infrastruktur Untuk Mendukung Pengembangan Ekonomi Dan Pelayanan Dasar	4. Pengurangan kesenjangan antar wilayah melalui peningkatan infrastruktur dasar dan wilayah untuk mendukung konektivitas	Dinas Perhubung an Provinsi Sulawesi Tenggara	1 Laporan	190,524,986	DINAS PERHUBUNGAN
2 15 01 1.02	Administrasi Keuangan Perangkat Daerah							22,786,970,815	18,275,938,047	18,275,938,047							23,926,319,356	
2 15 01 1.02 01	Penyediaan Gaji dan Tunjangan ASN	Jumlah Orang yang Menerima Gaji dan Tunjangan ASN				2870 Orang/ Bulan	2870 Orang/ Bulan	21,968,803,735	17,595,358,097	17,595,358,097		PENDAPATAN ASLI DAERAH (PAD) Dana Transfer Umum-Dana Alokasi Umum		4. Pengurangan kesenjangan antar wilayah melalui peningkatan infrastruktur dasar dan wilayah untuk mendukung konektivitas		2870 Orang/ Bulan	23,067,243,922	DINAS PERHUBUNGAN
2 15 01 1.02 02	Penyediaan Administrasi Pelaksanaan Tugas ASN	Jumlah Dokumen Hasil Penyediaan Administrasi Pelaksanaan Tugas ASN Jumlah Dokumen Hasil Penyediaan Administrasi Pelaksanaan Tugas ASN Tersedianya Administrasi Pelaksanaan Tugas ASN				0 Dokumen 1 Dokumen 12 Bulan	0 Dokumen 1 Dokumen 12 Bulan	687,300,000	673,960,000	673,960,000		Dana Transfer Umum- Dana Alokasi Umum		4. Pengurangan kesenjangan antar wilayah melalui peningkatan infrastruktur dasar dan wilayah untuk mendukung konektivitas		0 Dokumen 1 Dokumen 12 Bulan	721,665,000	DINAS PERHUBUNGAN

**Penetapan Perubahan Rencana Kerja Pemerintah Daerah (RKPD)
Provinsi Sulawesi Tenggara
Tahun 2023**

Kode	Urusan/ Bidang Urusan/ Program/ Kegiatan/ Sub Kegiatan	Indikator Program/ Kegiatan/ Sub Kegiatan	Target Akhir Periode RPJMD	Realisasi Capaian RKPD Tahun 2021	Prakiraan Capaian Target RKPD Tahun 2022	Capaian Kinerja dan Kerangka Pendanaan								Kelompok Sasaran	Prakiraan Maju Rencana Tahun 2024		Perangkat Daerah Penanggung Jawab	
						Target 2023		Pagu Indikatif			Lokasi	Sumber Dana	Prioritas		Target	Pagu Indikatif		
						Semula	Menjadi	RKPD 2023	APBD 2023	RKPD 2023 Perubahan			Nasional					Daerah
2.15.01.1.02.05	Koordinasi dan Penyusunan Laporan Keuangan Akhir Tahun SKPD	Jumlah Laporan Keuangan Akhir Tahun SKPD dan Laporan Hasil Koordinasi Penyusunan Laporan Keuangan Akhir Tahun SKPD				1 Laporan	1 Laporan	30,000,000	3,331,150	3,331,150		Dana Transfer Umum-Dana Alokasi Umum		4. Pengurangan kesenjangan antar wilayah melalui peningkatan infrastruktur dasar dan wilayah untuk mendukung konektivitas	1 Laporan	31,500,000	DINAS PERHUBUNGAN	
2.15.01.1.02.07	Koordinasi dan Penyusunan Laporan Keuangan Bulanan/ Triwulanan/Semesteran SKPD	Jumlah Laporan Keuangan Bulanan/ Triwulanan/Semesteran SKPD dan Laporan Koordinasi Penyusunan Laporan Keuangan Bulanan/Triwulanan/Semesteran SKPD				1 Laporan	1 Laporan	100,867,080	3,288,800	3,288,800		Dana Transfer Umum-Dana Alokasi Umum		4. Pengurangan kesenjangan antar wilayah melalui peningkatan infrastruktur dasar dan wilayah untuk mendukung konektivitas	1 Laporan	105,910,434	DINAS PERHUBUNGAN	
2.15.01.1.03	Administrasi Barang Milik Daerah pada Perangkat Daerah							249,878,787	2,255,000	2,255,000						262,372,726		
2.15.01.1.03.01	Penyusunan Perencanaan Kebutuhan Barang Milik Daerah SKPD	Jumlah Rencana Kebutuhan Barang Milik Daerah SKPD				1 Dokumen	1 Dokumen	65,300,000	2,255,000	2,255,000		Dana Transfer Umum-Dana Alokasi Umum		4. Pengurangan kesenjangan antar wilayah melalui peningkatan infrastruktur dasar dan wilayah untuk mendukung konektivitas	1 Dokumen	68,565,000	DINAS PERHUBUNGAN	
2.15.01.1.03.02	Pengamanan Barang Milik Daerah SKPD	Jumlah Dokumen Pengamanan Barang Milik Daerah SKPD				1 Dokumen	1 Dokumen	92,578,787	0	0		PENDAPATAN ASLI DAERAH (PAD)		4. Pengurangan kesenjangan antar wilayah melalui peningkatan infrastruktur dasar dan wilayah untuk mendukung konektivitas	1 Dokumen	97,207,726	DINAS PERHUBUNGAN	
2.15.01.1.03.05	Rekonsiliasi dan Penyusunan Laporan Barang Milik Daerah pada SKPD	Jumlah Laporan Rekonsiliasi dan Penyusunan Laporan Barang Milik Daerah pada SKPD				1 Laporan	1 Laporan	92,000,000	0	0		PENDAPATAN ASLI DAERAH (PAD)		4. Pengurangan kesenjangan antar wilayah melalui peningkatan infrastruktur dasar dan wilayah untuk mendukung konektivitas	1 Laporan	96,600,000	DINAS PERHUBUNGAN	

**Penetapan Perubahan Rencana Kerja Pemerintah Daerah (RKPD)
Provinsi Sulawesi Tenggara
Tahun 2023**

Kode	Urusan/ Bidang Urusan/ Program/ Kegiatan/ Sub Kegiatan	Indikator Program/ Kegiatan/ Sub Kegiatan	Target Akhir Period e RPJMD	Realisasi Capaian RKPD Tahun 2021	Prakiraan Capaian Target RKPD Tahun 2022	Capaian Kinerja dan Kerangka Pendanaan							Kelompok Sasaran	Prakiraan Maju Rencana Tahun 2024		Perangkat Daerah Penanggung Jawab		
						Target 2023		Pagu Indikatif			Lokasi	Sumber Dana		Prioritas			Target	Pagu Indikatif
						Semula	Menjadi	RKPD 2023	APBD 2023	RKPD 2023 Perubahan				Nasional	Daerah			
2 15 01 1.04	Administrasi Pendapatan Daerah Kewenangan Perangkat Daerah								7,537,706	1,635,000	1,635,000				7,914,591			
2 15 01 1.04 07	Pelaporan Pengelolaan Retribusi Daerah	Jumlah Laporan Pengelolaan Retribusi Daerah				1 Laporan	1 Laporan	7,537,706	1,635,000	1,635,000		Dana Transfer Umum- Dana Alokasi Umum	4. Pengurangan kesenjangan antar wilayah melalui peningkatan infrastruktur dasar dan wilayah untuk mendukung konektivitas		1 Laporan	7,914,591	DINAS PERHUBUNGAN	
2 15 01 1.05	Administrasi Kepegawaian Perangkat Daerah								605,642,846	509,409,600	509,409,600				635,924,988			
2 15 01 1.05 02	Pengadaan Pakaian Dinas Beserta Atribut Kelengkapannya	Jumlah Paket Pakaian Dinas Beserta Atribut Kelengkapan				3 Paket	3 Paket	150,000,000	147,900,000	147,900,000		Dana Transfer Umum- Dana Alokasi Umum	4. Pengurangan kesenjangan antar wilayah melalui peningkatan infrastruktur dasar dan wilayah untuk mendukung konektivitas		3 Paket	157,500,000	DINAS PERHUBUNGAN	
2 15 01 1.05 05	Monitoring, Evaluasi, dan Penilaian Kinerja Pegawai	Jumlah Dokumen Monitoring, Evaluasi, dan Penilaian Kinerja Pegawai				1 Dokumen	1 Dokumen	100,000,000	256,312,000	256,312,000		Dana Transfer Umum- Dana Alokasi Umum	4. Pengurangan kesenjangan antar wilayah melalui peningkatan infrastruktur dasar dan wilayah untuk mendukung konektivitas		1 Dokumen	105,000,000	DINAS PERHUBUNGAN	
2 15 01 1.05 09	Pendidikan dan Pelatihan Pegawai Berdasarkan Tugas dan Fungsi	Jumlah Pegawai Berdasarkan Tugas dan Fungsi yang Mengikuti Pendidikan dan Pelatihan				10 Orang	10 Orang	200,000,000	105,197,600	105,197,600		Dana Transfer Umum- Dana Alokasi Umum	4. Pengurangan kesenjangan antar wilayah melalui peningkatan infrastruktur dasar dan wilayah untuk mendukung konektivitas		10 Orang	210,000,000	DINAS PERHUBUNGAN	

**Penetapan Perubahan Rencana Kerja Pemerintah Daerah (RKPD)
Provinsi Sulawesi Tenggara
Tahun 2023**

Kode	Urusan/ Bidang Urusan/ Program/ Kegiatan/ Sub Kegiatan	Indikator Program/ Kegiatan/ Sub Kegiatan	Target Akhir Periode RPJMD	Realisasi Capaian RKPD Tahun 2021	Prakiraan Capaian Target RKPD Tahun 2022	Capaian Kinerja dan Kerangka Pendanaan								Kelompok Sasaran	Prakiraan Maju Rencana Tahun 2024		Perangkat Daerah Penanggung Jawab	
						Target 2023		Pagu Indikatif			Lokasi	Sumber Dana	Prioritas		Target	Pagu Indikatif		
						Semula	Menjadi	RKPD 2023	APBD 2023	RKPD 2023 Perubahan			Nasional					Daerah
2.15.01.1.05.10	Sosialisasi Peraturan Perundang-Undangan	Jumlah Orang yang Mengikuti Sosialisasi Peraturan Perundang-Undangan				100 Orang	100 Orang	90,000,000	0	0		PENDAPATAN ASLI DAERAH (PAD)	4. Pengurangan kesenjangan antar wilayah melalui peningkatan infrastruktur dasar dan wilayah untuk mendukung konektivitas		100 Orang	94,500,000	DINAS PERHUBUNGAN	
2.15.01.1.05.11	Bimbingan Teknis Implementasi Peraturan Perundang-Undangan	Jumlah Orang yang Mengikuti Bimbingan Teknis Implementasi Peraturan Perundang-Undangan				100 Orang	100 Orang	65,642,846	0	0		PENDAPATAN ASLI DAERAH (PAD)	4. Pengurangan kesenjangan antar wilayah melalui peningkatan infrastruktur dasar dan wilayah untuk mendukung konektivitas		100 Orang	68,924,988	DINAS PERHUBUNGAN	
2.15.01.1.06	Administrasi Umum Perangkat Daerah							4,022,226,891	3,097,758,350	3,097,758,350						4,223,338,233		
2.15.01.1.06.01	Penyediaan Komponen Instalasi Listrik/Penerangan Bangunan Kantor	Jumlah Paket Komponen Instalasi Listrik/Penerangan Bangunan Kantor yang Disediakan				1 Paket	1 Paket	402,222,689	42,568,750	42,568,750		Dana Transfer Umum-Dana Alokasi Umum	4. Pengurangan kesenjangan antar wilayah melalui peningkatan infrastruktur dasar dan wilayah untuk mendukung konektivitas		1 Paket	422,333,823	DINAS PERHUBUNGAN	
2.15.01.1.06.02	Penyediaan Peralatan dan Perlengkapan Kantor	Jumlah Paket Peralatan dan Perlengkapan Kantor yang Disediakan				1 Paket	1 Paket	0	0	0		PENDAPATAN ASLI DAERAH (PAD)	4. Pengurangan kesenjangan antar wilayah melalui peningkatan infrastruktur dasar dan wilayah untuk mendukung konektivitas		1 Paket	0	DINAS PERHUBUNGAN	
2.15.01.1.06.03	Penyediaan Peralatan Rumah Tangga	Jumlah Paket Peralatan Rumah Tangga yang Disediakan				1 Paket	1 Paket	0	0	0		PENDAPATAN ASLI DAERAH (PAD)	4. Pengurangan kesenjangan antar wilayah melalui peningkatan infrastruktur dasar dan wilayah untuk mendukung konektivitas		1 Paket	0	DINAS PERHUBUNGAN	

**Penetapan Perubahan Rencana Kerja Pemerintah Daerah (RKPD)
Provinsi Sulawesi Tenggara
Tahun 2023**

Kode	Urusan/ Bidang Urusan/ Program/ Kegiatan/ Sub Kegiatan	Indikator Program/ Kegiatan/ Sub Kegiatan	Target Akhir Periode RPJMD	Realisasi Capaian RKPD Tahun 2021	Prakiraan Capaian Target RKPD Tahun 2022	Capaian Kinerja dan Kerangka Pendanaan								Kelompok Sasaran	Prakiraan Maju Rencana Tahun 2024		Perangkat Daerah Penanggung Jawab	
						Target 2023		Pagu Indikatif			Lokasi	Sumber Dana	Prioritas		Target	Pagu Indikatif		
						Semula	Menjadi	RKPD 2023	APBD 2023	RKPD 2023 Perubahan			Nasional					Daerah
2.15.01.1.06.04	Penyediaan Bahan Logistik Kantor	Jumlah Paket Bahan Logistik Kantor yang Disediakan				1 Paket	1 Paket	402,222,689	383,921,600	383,921,600		Dana Transfer Umum-Dana Alokasi Umum		4. Pengurangan kesenjangan antar wilayah melalui peningkatan infrastruktur dasar dan wilayah untuk mendukung konektivitas		1 Paket	422,333,823	DINAS PERHUBUNGAN
2.15.01.1.06.05	Penyediaan Barang Cetak dan Penggandaan	Jumlah Paket Barang Cetak dan Penggandaan yang Disediakan				0 Paket	0 Paket	402,222,689	87,390,000	87,390,000		Dana Transfer Umum-Dana Alokasi Umum				0 Paket	422,333,823	DINAS PERHUBUNGAN
2.15.01.1.06.06	Penyediaan Bahan Bacaan dan Peraturan Perundang-Undangan	Jumlah Dokumen Bahan Bacaan dan Peraturan Perundang-Undangan yang Disediakan				5 Dokumen	5 Dokumen	402,222,689	20,778,000	20,778,000		Dana Transfer Umum-Dana Alokasi Umum		4. Pengurangan kesenjangan antar wilayah melalui peningkatan infrastruktur dasar dan wilayah untuk mendukung konektivitas		5 Dokumen	422,333,823	DINAS PERHUBUNGAN
2.15.01.1.06.07	Penyediaan Bahan/Material	Jumlah Paket Bahan/Material yang Disediakan				0 Paket	0 Paket	402,222,689	391,680,000	391,680,000		Dana Transfer Umum-Dana Alokasi Umum				0 Paket	422,333,823	DINAS PERHUBUNGAN
2.15.01.1.06.08	Fasilitasi Kunjungan Tamu	Jumlah Laporan Fasilitasi Kunjungan Tamu				1 Laporan	1 Laporan	402,222,689	22,320,000	22,320,000		Dana Transfer Umum-Dana Alokasi Umum		4. Pengurangan kesenjangan antar wilayah melalui peningkatan infrastruktur dasar dan wilayah untuk mendukung konektivitas		1 Laporan	422,333,823	DINAS PERHUBUNGAN
2.15.01.1.06.09	Penyelenggaraan Rapat Koordinasi dan Konsultasi SKPD	Jumlah Laporan Penyelenggaraan Rapat Koordinasi dan Konsultasi SKPD				1 Laporan	1 Laporan	1,608,890,757	2,149,100,000	2,149,100,000		Dana Transfer Umum-Dana Alokasi Umum		4. Pengurangan kesenjangan antar wilayah melalui peningkatan infrastruktur dasar dan wilayah untuk mendukung konektivitas		1 Laporan	1,689,335,295	DINAS PERHUBUNGAN

**Penetapan Perubahan Rencana Kerja Pemerintah Daerah (RKPD)
Provinsi Sulawesi Tenggara
Tahun 2023**

Kode	Urusan/ Bidang Urusan/ Program/ Kegiatan/ Sub Kegiatan	Indikator Program/ Kegiatan/ Sub Kegiatan	Target Akhir Periode RPJMD	Realisasi Capaian RKPD Tahun 2021	Prakiraan Capaian Target RKPD Tahun 2022	Capaian Kinerja dan Kerangka Pendanaan								Kelompok Sasaran	Prakiraan Maju Rencana Tahun 2024		Perangkat Daerah Penanggung Jawab	
						Target 2023		Pagu Indikatif			Lokasi	Sumber Dana	Prioritas		Target	Pagu Indikatif		
						Semula	Menjadi	RKPD 2023	APBD 2023	RKPD 2023 Perubahan			Nasional					Daerah
2 15 01 1.07	Pengadaan Barang Milik Daerah Penunjang Urusan Pemerintah Daerah								4,324,401,618	698,253,230	698,253,230					4,540,621,699		
2 15 01 1.07 01	Pengadaan Kendaraan Perorangan Dinas atau Kendaraan Dinas Jabatan	Jumlah Unit Kendaraan Perorangan Dinas atau Kendaraan Dinas Jabatan yang Disediakan				2 Unit	2 Unit	1,000,000,000	0	0		PENDAPATAN ASLI DAERAH (PAD)	4. Pengurangan kesenjangan antar wilayah melalui peningkatan infrastruktur dasar dan wilayah untuk mendukung konektivitas		2 Unit	1,050,000,000	DINAS PERHUBUNGAN	
2 15 01 1.07 02	Pengadaan Kendaraan Dinas Operasional atau Lapangan	Jumlah Unit Kendaraan Dinas Operasional atau Lapangan yang Disediakan				2 Unit	2 Unit	1,000,000,000	0	0		PENDAPATAN ASLI DAERAH (PAD)	4. Pengurangan kesenjangan antar wilayah melalui peningkatan infrastruktur dasar dan wilayah untuk mendukung konektivitas		2 Unit	1,050,000,000	DINAS PERHUBUNGAN	
2 15 01 1.07 05	Pengadaan Mebel	Jumlah Paket Mebel yang Disediakan				1 Paket	1 Paket	200,000,000	185,113,950	185,113,950		Dana Transfer Umum- Dana Alokasi Umum	4. Pengurangan kesenjangan antar wilayah melalui peningkatan infrastruktur dasar dan wilayah untuk mendukung konektivitas		1 Paket	210,000,000	DINAS PERHUBUNGAN	
2 15 01 1.07 06	Pengadaan Peralatan dan Mesin Lainnya	Jumlah Unit Peralatan dan Mesin Lainnya yang Disediakan Jumlah Unit Peralatan dan Mesin Lainnya yang Disediakan				3 Unit	0 Unit 10 Unit	200,000,000	116,000,000	116,000,000			4. Pengurangan kesenjangan antar wilayah melalui peningkatan infrastruktur dasar dan wilayah untuk mendukung konektivitas		0 Unit 10 Unit	210,000,000	DINAS PERHUBUNGAN	
2 15 01 1.07 08	Pengadaan Aset Tak Berwujud	Jumlah Unit Aset Tak Berwujud yang Disediakan				1 Unit	1 Unit	200,000,000	0	0		PENDAPATAN ASLI DAERAH (PAD)	4. Pengurangan kesenjangan antar wilayah melalui peningkatan infrastruktur dasar dan wilayah untuk mendukung		1 Unit	210,000,000	DINAS PERHUBUNGAN	

**Penetapan Perubahan Rencana Kerja Pemerintah Daerah (RKPD)
Provinsi Sulawesi Tenggara
Tahun 2023**

Kode	Urusan/ Bidang Urusan/ Program/ Kegiatan/ Sub Kegiatan	Indikator Program/ Kegiatan/ Sub Kegiatan	Target Akhir Period e RPJMD	Realisasi Capaian RKPD Tahun 2021	Prakiraan Capaian Target RKPD Tahun 2022	Capaian Kinerja dan Kerangka Pendanaan								Kelompok Sasaran	Prakiraan Maju Rencana Tahun 2024		Perangkat Daerah Penanggung Jawab	
						Target 2023		Pagu Indikatif			Lokasi	Sumber Dana	Prioritas		Target	Pagu Indikatif		
						Semula	Menjadi	RKPD 2023	APBD 2023	RKPD 2023 Perubahan			Nasional					Daerah
2 15 01 1.07 09	Pengadaan Gedung Kantor atau Bangunan Lainnya	Jumlah Unit Gedung Kantor atau Bangunan Lainnya yang Disediakan				1 Unit	1 Unit	200,000,000	0	0		PENDAPATAN ASLI DAERAH (PAD)	4. Pengurangan kesenjangan antar wilayah melalui peningkatan infrastruktur dasar dan wilayah untuk mendukung konektivitas	1 Unit	210,000,000	DINAS PERHUBUNGAN		
2 15 01 1.07 10	Pengadaan Sarana dan Prasarana Gedung Kantor atau Bangunan Lainnya	Jumlah Unit Sarana dan Prasarana Gedung Kantor atau Bangunan Lainnya yang Disediakan				1 Unit	1 Unit	700,000,000	0	0		PENDAPATAN ASLI DAERAH (PAD)	4. Pengurangan kesenjangan antar wilayah melalui peningkatan infrastruktur dasar dan wilayah untuk mendukung konektivitas	1 Unit	735,000,000	DINAS PERHUBUNGAN		
2 15 01 1.07 11	Pengadaan Sarana dan Prasarana Pendukung Gedung Kantor atau Bangunan Lainnya	Jumlah Unit Sarana dan Prasarana Pendukung Gedung Kantor atau Bangunan Lainnya yang Disediakan				1 Unit	1 Unit	824,401,618	397,139,280	397,139,280		Dana Transfer Umum- Dana Alokasi Umum	4. Pengurangan kesenjangan antar wilayah melalui peningkatan infrastruktur dasar dan wilayah untuk mendukung konektivitas	1 Unit	865,621,699	DINAS PERHUBUNGAN		
2 15 01 1.08	Penyediaan Jasa Penunjang Urusan Pemerintahan Daerah							2,451,780,395	3,140,360,000	3,140,360,000					2,574,369,415			
2 15 01 1.08 01	Penyediaan Jasa Surat Menyurat	Jumlah Laporan Penyediaan Jasa Surat Menyurat				1 Laporan	1 Laporan	3,000,000	13,000,000	13,000,000		Dana Transfer Umum- Dana Alokasi Umum	4. Pengurangan kesenjangan antar wilayah melalui peningkatan infrastruktur dasar dan wilayah untuk mendukung konektivitas	1 Laporan	3,150,000	DINAS PERHUBUNGAN		

**Penetapan Perubahan Rencana Kerja Pemerintah Daerah (RKPD)
Provinsi Sulawesi Tenggara
Tahun 2023**

Kode	Urusan/ Bidang Urusan/ Program/ Kegiatan/ Sub Kegiatan	Indikator Program/ Kegiatan/ Sub Kegiatan	Target Akhir Periode RPJMD	Realisasi Capaian RKPD Tahun 2021	Prakiraan Capaian Target RKPD Tahun 2022	Capaian Kinerja dan Kerangka Pendanaan									Kelompok Sasaran	Prakiraan Maju Rencana Tahun 2024		Perangkat Daerah Penanggung Jawab
						Target 2023		Pagu Indikatif			Lokasi	Sumber Dana	Prioritas			Target	Pagu Indikatif	
						Semula	Menjadi	RKPD 2023	APBD 2023	RKPD 2023 Perubahan			Nasional	Daerah				
2 15 01 1.08 02	Penyediaan Jasa Komunikasi, Sumber Daya Air dan Listrik	Jumlah Laporan Penyediaan Jasa Komunikasi, Sumber Daya Air dan Listrik yang Disediakan Jumlah Laporan Penyediaan Jasa Komunikasi, Sumber Daya Air dan Listrik yang Disediakan Tersedianya jasa komunikasi, sumberdaya air dan listrik				0 Laporan 1 Laporan 12 Bulan	0 Laporan 1 Laporan 12 Bulan	1,000,000,000	1,290,360,000	1,290,360,000		Dana Transfer Umum-Dana Alokasi Umum	4. Pengurangan kesenjangan antar wilayah melalui peningkatan infrastruktur dasar dan wilayah untuk mendukung konektivitas	0 Laporan 1 Laporan 12 Bulan	1,050,000,000	DINAS PERHUBUNGAN		
2 15 01 1.08 03	Penyediaan Jasa Peralatan dan Perlengkapan Kantor	Jumlah Laporan Penyediaan Jasa Peralatan dan Perlengkapan Kantor yang Disediakan Tersedianya Jasa Peralatan dan Perlengkapan Kantor				1 Laporan 12 Bulan	1 Laporan 12 Bulan	1,000,000	0	0		PENDAPATAN ASLI DAERAH (PAD)	4. Pengurangan kesenjangan antar wilayah melalui peningkatan infrastruktur dasar dan wilayah untuk mendukung konektivitas	1 Laporan 12 Bulan	1,050,000	DINAS PERHUBUNGAN		
2 15 01 1.08 04	Penyediaan Jasa Pelayanan Umum Kantor	Jumlah Laporan Penyediaan Jasa Pelayanan Umum Kantor yang Disediakan Jumlah Laporan Penyediaan Jasa Pelayanan Umum Kantor yang Disediakan Tersedianya honorarium bulanan Pegawai Non PNS				0 Laporan 1 Laporan 12 Bulan	0 Laporan 1 Laporan 12 Bulan	1,447,780,395	1,837,000,000	1,837,000,000		Dana Transfer Umum-Dana Alokasi Umum	4. Pengurangan kesenjangan antar wilayah melalui peningkatan infrastruktur dasar dan wilayah untuk mendukung konektivitas	0 Laporan 1 Laporan 12 Bulan	1,520,169,415	DINAS PERHUBUNGAN		
2 15 01 1.09	Pemeliharaan Barang Milik Daerah Penunjang Urusan Pemerintahan Daerah							1,834,063,550	1,949,950,000	1,949,950,000					1,925,766,728			

**Penetapan Perubahan Rencana Kerja Pemerintah Daerah (RKPD)
Provinsi Sulawesi Tenggara
Tahun 2023**

Kode	Urusan/ Bidang Urusan/ Program/ Kegiatan/ Sub Kegiatan	Indikator Program/ Kegiatan/ Sub Kegiatan	Target Akhir Period e RPJMD	Realisasi Capaian RKPD Tahun 2021	Prakiraan Capaian Target RKPD Tahun 2022	Capaian Kinerja dan Kerangka Pendanaan								Kelompok Sasaran	Prakiraan Maju Rencana Tahun 2024		Perangkat Daerah Penanggung Jawab	
						Target 2023		Pagu Indikatif			Lokasi	Sumber Dana	Prioritas		Target	Pagu Indikatif		
						Semula	Menjadi	RKPD 2023	APBD 2023	RKPD 2023 Perubahan			Nasional					Daerah
2 15 01 1.09 01	Penyediaan Jasa Pemeliharaan, Biaya Pemeliharaan dan Pajak Kendaraan Perorangan Dinas atau Kendaraan Dinas Jabatan	Jumlah Kendaraan Perorangan Dinas atau Kendaraan Dinas Jabatan yang Dipelihara dan Dibayarkan Pajaknya Jumlah Kendaraan Perorangan Dinas atau Kendaraan Dinas Jabatan yang Dipelihara dan Dibayarkan Pajaknya Tersedianya jasa pemeliharaan dan pajak kendaraan perorangan				0 Unit 3 Unit 12 Bulan	0 Unit 3 Unit 12 Bulan	100,000,000	103,500,000	103,500,000		Dana Transfer Umum- Dana Alokasi Umum		4. Pengurangan kesenjangan antar wilayah melalui peningkatan infrastruktur dasar dan wilayah untuk mendukung konektivitas	0 Unit 3 Unit 12 Bulan	105,000,000	DINAS PERHUBUNGAN	
2 15 01 1.09 02	Penyediaan Jasa Pemeliharaan, Biaya Pemeliharaan, Pajak dan Perizinan Kendaraan Dinas Operasional atau Lapangan	Jumlah Kendaraan Dinas Operasional atau Lapangan yang Dipelihara dan Dibayarkan Pajak dan Perizinannya Tersedianya Jasa Pemeliharaan, Biaya Pemeliharaan, Pajak dan Perizinan Kendaraan Dinas Operasional atau Lapangan				35 Unit 12 Bulan	35 Unit 12 Bulan	150,000,000	0	0		PENDAPATAN ASLI DAERAH (PAD)		4. Pengurangan kesenjangan antar wilayah melalui peningkatan infrastruktur dasar dan wilayah untuk mendukung konektivitas	35 Unit 12 Bulan	157,500,000	DINAS PERHUBUNGAN	
2 15 01 1.09 05	Pemeliharaan Mebel	Jumlah Mebel yang Dipelihara Terpeliharanya mebel				0 Unit 12 Bulan	0 Unit 12 Bulan	0	0	0		PENDAPATAN ASLI DAERAH (PAD)		4. Pengurangan kesenjangan antar wilayah melalui peningkatan infrastruktur dasar dan wilayah untuk mendukung konektivitas	0 Unit 12 Bulan	0	DINAS PERHUBUNGAN	
2 15 01 1.09 06	Pemeliharaan Peralatan dan Mesin Lainnya	Jumlah Peralatan dan Mesin Lainnya yang Dipelihara Jumlah Peralatan dan Mesin Lainnya yang Dipelihara Terpeliharanya peralatan dan mesin lainnya				0 Unit 1 Unit 12 Bulan	0 Unit 1 Unit 12 Bulan	150,000,000	16,450,000	16,450,000		Dana Transfer Umum- Dana Alokasi Umum		4. Pengurangan kesenjangan antar wilayah melalui peningkatan infrastruktur dasar dan wilayah untuk mendukung konektivitas	0 Unit 1 Unit 12 Bulan	157,500,000	DINAS PERHUBUNGAN	

**Penetapan Perubahan Rencana Kerja Pemerintah Daerah (RKPD)
Provinsi Sulawesi Tenggara
Tahun 2023**

Kode	Urusan/ Bidang Urusan/ Program/ Kegiatan/ Sub Kegiatan	Indikator Program/ Kegiatan/ Sub Kegiatan	Target Akhir Periode RPJMD	Realisasi Capaian RKPD Tahun 2021	Prakiraan Capaian Target RKPD Tahun 2022	Capaian Kinerja dan Kerangka Pendanaan								Kelompok Sasaran	Prakiraan Maju Rencana Tahun 2024		Perangkat Daerah Penanggung Jawab	
						Target 2023		Pagu Indikatif			Lokasi	Sumber Dana	Prioritas		Target	Pagu Indikatif		
						Semula	Menjadi	RKPD 2023	APBD 2023	RKPD 2023 Perubahan			Nasional					Daerah
2150110907	Pemeliharaan Aset Tetap Lainnya	Jumlah Aset Tetap Lainnya yang Dipelihara Terpeliharanya Aset Tetap Lainnya				1 Unit 12 Bulan	1 Unit 12 Bulan	0	0	0		PENDAPATAN ASLI DAERAH (PAD)	4. Pengurangan kesenjangan antar wilayah melalui peningkatan infrastruktur dasar dan wilayah untuk mendukung konektivitas		1 Unit 12 Bulan	0	DINAS PERHUBUNGAN	
2150110908	Pemeliharaan Aset Tak Berwujud	Jumlah Aset Tak Berwujud yang Dipelihara Jumlah Aset Tak Berwujud yang Dipelihara Terpeliharanya Aset Tak Berwujud				0 Unit 1 Unit 12 Bulan	0 Unit 1 Unit 12 Bulan	0	15,000,000	15,000,000		Dana Transfer Umum-Dana Alokasi Umum	4. Pengurangan kesenjangan antar wilayah melalui peningkatan infrastruktur dasar dan wilayah untuk mendukung konektivitas		0 Unit 1 Unit 12 Bulan	0	DINAS PERHUBUNGAN	
2150110909	Pemeliharaan/Rehabilitasi Gedung Kantor dan Bangunan Lainnya	Jumlah Gedung Kantor dan Bangunan Lainnya yang Dipelihara/Direhabilitasi Jumlah Gedung Kantor dan Bangunan Lainnya yang Dipelihara/Direhabilitasi Terpeliharanya sarana dan prasarana gedung kantor				0 Unit 1 Unit 12 Bulan	0 Unit 1 Unit 12 Bulan	500,000,000	1,815,000,000	1,815,000,000		Dana Transfer Umum-Dana Alokasi Umum	4. Pengurangan kesenjangan antar wilayah melalui peningkatan infrastruktur dasar dan wilayah untuk mendukung konektivitas		0 Unit 1 Unit 12 Bulan	525,000,000	DINAS PERHUBUNGAN	
2150110910	Pemeliharaan/Rehabilitasi Sarana dan Prasarana Gedung Kantor atau Bangunan Lainnya	Jumlah Sarana dan Prasarana Gedung Kantor atau Bangunan Lainnya yang Dipelihara/Direhabilitasi Terpeliharanya sarana dan prasarana gedung kantor				1 Unit 12 Bulan	1 Unit 12 Bulan	500,000,000	0	0		PENDAPATAN ASLI DAERAH (PAD)	4. Pengurangan kesenjangan antar wilayah melalui peningkatan infrastruktur dasar dan wilayah untuk mendukung konektivitas		1 Unit 12 Bulan	525,000,000	DINAS PERHUBUNGAN	
2150110911	Pemeliharaan/Rehabilitasi Sarana dan Prasarana Pendukung Gedung Kantor atau Bangunan Lainnya	Jumlah Sarana dan Prasarana Pendukung Gedung Kantor atau Bangunan Lainnya yang Dipelihara/Direhabilitasi Terpeliharanya Sarana dan Prasarana Pendukung Gedung Kantor atau Bangunan Lainnya				1 Unit 12 Bulan	1 Unit 12 Bulan	434,063,550	0	0		PENDAPATAN ASLI DAERAH (PAD)	4. Pengurangan kesenjangan antar wilayah melalui peningkatan infrastruktur dasar dan wilayah untuk mendukung konektivitas		1 Unit 12 Bulan	455,766,728	DINAS PERHUBUNGAN	

**Penetapan Perubahan Rencana Kerja Pemerintah Daerah (RKPD)
Provinsi Sulawesi Tenggara
Tahun 2023**

Kode	Urusan/ Bidang Urusan/ Program/ Kegiatan/ Sub Kegiatan	Indikator Program/ Kegiatan/ Sub Kegiatan	Target Akhir Periode RPJMD	Realisasi Capaian RKPD Tahun 2021	Prakiraan Capaian Target RKPD Tahun 2022	Capaian Kinerja dan Kerangka Pendanaan							Kelompok Sasaran	Prakiraan Maju Rencana Tahun 2024		Perangkat Daerah Penanggung Jawab		
						Target 2023		Pagu Indikatif			Lokasi	Sumber Dana		Prioritas			Target	Pagu Indikatif
						Semula	Menjadi	RKPD 2023	APBD 2023	RKPD 2023 Perubahan				Nasional	Daerah			
2 15 02	PROGRAM PENYELENGGAR AAN LALU LINTAS DAN ANGKUTAN JALAN (LLAJ)								23,180,000,000	6,053,395,016	6,053,395,016			24,339,000,000				
2 15 02 1.01	Penetapan Rencana Induk Jaringan LLAJ Provinsi								330,000,000	0	0			346,500,000				
2 15 02 1.01 01	Pelaksanaan Penyusunan Rencana Induk Jaringan LLAJ Provinsi	Jumlah Dokumen Penyusunan Rencana Induk Jaringan LLAJ Provinsi				2 Dokumen	2 Dokumen	330,000,000	0	0		PENDAPATAN ASLI DAERAH (PAD)	4. Pengurangan kesenjangan antar wilayah melalui peningkatan infrastruktur dasar dan wilayah untuk mendukung konektivitas	2 Dokumen	346,500,000	DINAS PERHUBUNGAN		
2 15 02 1.02	Penyediaan Perlengkapan Jalan di Jalan Provinsi								5,000,000,000	1,406,449,000	1,406,449,000			5,250,000,000				
2 15 02 1.02 02	Penyediaan Perlengkapan Jalan di Jalan Provinsi	Jumlah Perlengkapan Jalan di Jalan Provinsi Dalam Kondisi Mantap Jumlah Perlengkapan Jalan di Jalan Provinsi yang Tersedia Jumlah Perlengkapan Jalan di Jalan Provinsi yang Tersedia				252500 Meter 0 Unit 5 Unit	252500 Meter 0 Unit 5 Unit	5,000,000,000	1,406,449,000	1,406,449,000		Dana Transfer Umum- Dana Alokasi Umum	4. Pengurangan kesenjangan antar wilayah melalui peningkatan infrastruktur dasar dan wilayah untuk mendukung konektivitas	252500 Meter 0 Unit 5 Unit	5,250,000,000	DINAS PERHUBUNGAN		
2 15 02 1.03	Pengelolaan Terminal Penumpang Tipe B								14,000,000,000	4,008,246,016	4,008,246,016			14,700,000,000				
2 15 02 1.03 01	Penyusunan Rencana Pembangunan Terminal Penumpang Tipe B	Jumlah Rencana Pembangunan Terminal Penumpang Tipe B				1 Dokumen	1 Dokumen	0	0	0		PENDAPATAN ASLI DAERAH (PAD)	4. Pengurangan kesenjangan antar wilayah melalui peningkatan infrastruktur dasar dan wilayah untuk mendukung konektivitas	1 Dokumen	0	DINAS PERHUBUNGAN		

**Penetapan Perubahan Rencana Kerja Pemerintah Daerah (RKPD)
Provinsi Sulawesi Tenggara
Tahun 2023**

Kode	Urusan/ Bidang Urusan/ Program/ Kegiatan/ Sub Kegiatan	Indikator Program/ Kegiatan/ Sub Kegiatan	Target Akhir Period e RPJMD	Realisasi Capaian RKPD Tahun 2021	Prakiraan Capaian Target RKPD Tahun 2022	Capaian Kinerja dan Kerangka Pendanaan								Kelompok Sasaran	Prakiraan Maju Rencana Tahun 2024		Perangkat Daerah Penanggung Jawab	
						Target 2023		Pagu Indikatif			Lokasi	Sumber Dana	Prioritas		Target	Pagu Indikatif		
						Semula	Menjadi	RKPD 2023	APBD 2023	RKPD 2023 Perubahan			Nasional					Daerah
2 15 02 1.03 02	Pembangunan Gedung Terminal	Jumlah Gedung Terminal yang Terbangun				2 Unit	2 Unit	5,000,000,000	2,598,776,000	2,598,776,000		Dana Transfer Umum- Dana Alokasi Umum Sisa Lebih Perhitungan Anggaran Tahun Sebelumnya	4. Pengurangan kesenjangan antar wilayah melalui peningkatan infrastruktur dasar dan wilayah untuk mendukung konektivitas		2 Unit	5,250,000,000	DINAS PERHUBUNGAN	
2 15 02 1.03 03	Pengembangan Sarana dan Prasarana Terminal	Jumlah Sarana dan Prasarana Terminal yang dilakukan Pengembangan				7 Unit	7 Unit	5,000,000,000	1,409,470,016	1,409,470,016		Dana Transfer Umum- Dana Alokasi Umum Sisa Lebih Perhitungan Anggaran Tahun Sebelumnya	4. Pengurangan kesenjangan antar wilayah melalui peningkatan infrastruktur dasar dan wilayah untuk mendukung konektivitas		7 Unit	5,250,000,000	DINAS PERHUBUNGAN	
2 15 02 1.03 04	Rehabilitasi dan Pemeliharaan Terminal (Fasilitas Utama dan Pendukung)	Jumlah Terminal (Fasilitas Utama dan Pendukung) yang Terehabilitasi dan Terpelihara				7 Unit	7 Unit	4,000,000,000	0	0		PENDAPATAN ASLI DAERAH (PAD)	4. Pengurangan kesenjangan antar wilayah melalui peningkatan infrastruktur dasar dan wilayah untuk mendukung konektivitas		7 Unit	4,200,000,000	DINAS PERHUBUNGAN	
2 15 02 1.05	Pelaksanaan Manajemen dan Rekayasa Lalu Lintas untuk Jaringan Jalan Provinsi							1,980,000,000	132,000,000	132,000,000						2,079,000,000		
2 15 02 1.05 01	Penataan Manajemen dan Rekayasa Lalu Lintas Untuk Jaringan Jalan Provinsi	Jumlah Laporan Penataan Manajemen dan Rekayasa Lalu Lintas Untuk Jaringan Jalan Provinsi				1 Laporan	1 Laporan	480,000,000	0	0		PENDAPATAN ASLI DAERAH (PAD)	4. Pengurangan kesenjangan antar wilayah melalui peningkatan infrastruktur dasar dan wilayah untuk mendukung konektivitas		1 Laporan	504,000,000	DINAS PERHUBUNGAN	

**Penetapan Perubahan Rencana Kerja Pemerintah Daerah (RKPD)
Provinsi Sulawesi Tenggara
Tahun 2023**

Kode	Urusan/ Bidang Urusan/ Program/ Kegiatan/ Sub Kegiatan	Indikator Program/ Kegiatan/ Sub Kegiatan	Target Akhir Periode RPJMD	Realisasi Capaian RKPD Tahun 2021	Prakiraan Capaian Target RKPD Tahun 2022	Capaian Kinerja dan Kerangka Pendanaan									Kelompok Sasaran	Prakiraan Maju Rencana Tahun 2024		Perangkat Daerah Penanggung Jawab
						Target 2023		Pagu Indikatif			Lokasi	Sumber Dana	Prioritas			Target	Pagu Indikatif	
						Semula	Menjadi	RKPD 2023	APBD 2023	RKPD 2023 Perubahan			Nasional	Daerah				
2.15.02.1.05.05	Forum Lalu Lintas dan Angkutan Jalan untuk Jaringan Jalan Provinsi	Jumlah Laporan Forum Lalu Lintas dan Angkutan Jalan untuk Jaringan Jalan Provinsi				1 Laporan	1 Laporan	1,500,000,000	132,000,000	132,000,000		Dana Transfer Umum-Dana Alokasi Umum	4. Pengurangan kesenjangan antar wilayah melalui peningkatan infrastruktur dasar dan wilayah untuk mendukung konektivitas		1 Laporan	1,575,000,000	DINAS PERHUBUNGAN	
2.15.02.1.06	Persetujuan Hasil Analisis Dampak Lalu Lintas (Andalalin) untuk Jalan Provinsi							550,000,000	85,200,000	85,200,000						577,500,000		
2.15.02.1.06.01	Penetapan Kebijakan Tata Kelola Andalalin	Jumlah Kebijakan Tata Kelola Andalalin yang Ditetapkan				1 Dokumen	1 Dokumen	100,000,000	0	0		PENDAPATAN ASLI DAERAH (PAD)	4. Pengurangan kesenjangan antar wilayah melalui peningkatan infrastruktur dasar dan wilayah untuk mendukung konektivitas		1 Dokumen	105,000,000	DINAS PERHUBUNGAN	
2.15.02.1.06.02	Peningkatan Kapasitas Penilai Andalalin	Jumlah penilai Andalalin yang Ditingkatkan Kapasitasnya				5 Orang	5 Orang	150,000,000	0	0		PENDAPATAN ASLI DAERAH (PAD)	4. Pengurangan kesenjangan antar wilayah melalui peningkatan infrastruktur dasar dan wilayah untuk mendukung konektivitas		5 Orang	157,500,000	DINAS PERHUBUNGAN	
2.15.02.1.06.03	Koordinasi dan Sinkronisasi Penilaian Hasil Andalalin	Jumlah Laporan Koordinasi dan Sinkronisasi Penilaian Hasil Andalalin				5 Laporan	5 Laporan	100,000,000	85,200,000	85,200,000		Dana Transfer Umum-Dana Alokasi Umum	4. Pengurangan kesenjangan antar wilayah melalui peningkatan infrastruktur dasar dan wilayah untuk mendukung konektivitas		5 Laporan	105,000,000	DINAS PERHUBUNGAN	
2.15.02.1.06.04	Pengawasan Pelaksanaan Rekomendasi Andalalin	Jumlah Laporan Rekomendasi Andalalin yang Terawasi				1 Laporan	1 Laporan	200,000,000	0	0		PENDAPATAN ASLI DAERAH (PAD)	4. Pengurangan kesenjangan antar wilayah melalui peningkatan infrastruktur dasar dan wilayah untuk mendukung konektivitas		1 Laporan	210,000,000	DINAS PERHUBUNGAN	

**Penetapan Perubahan Rencana Kerja Pemerintah Daerah (RKPD)
Provinsi Sulawesi Tenggara
Tahun 2023**

Kode	Urusan/ Bidang Urusan/ Program/ Kegiatan/ Sub Kegiatan	Indikator Program/ Kegiatan/ Sub Kegiatan	Target Akhir Periode RPJMD	Realisasi Capaian RKPD Tahun 2021	Prakiraan Capaian Target RKPD Tahun 2022	Capaian Kinerja dan Kerangka Pendanaan							Kelompok Sasaran	Prakiraan Maju Rencana Tahun 2024		Perangkat Daerah Penanggung Jawab		
						Target 2023		Pagu Indikatif			Lokasi	Sumber Dana		Prioritas			Target	Pagu Indikatif
						Semula	Menjadi	RKPD 2023	APBD 2023	RKPD 2023 Perubahan				Nasional	Daerah			
2 15 02 1.07	Audit dan Inspeksi Keselamatan LLAJ di Jalan								550,000,000	157,100,000	157,100,000				577,500,000			
2 15 02 1.07 01	Peningkatan Kapasitas Auditor dan Inspektur LLAJ	Jumlah Auditor dan Inspektur LLAJ yang Ditingkatkan Kapasitasnya				5 Orang	5 Orang	200,000,000	0	0		PENDAPATAN ASLI DAERAH (PAD)	4. Pengurangan kesenjangan antar wilayah melalui peningkatan infrastruktur dasar dan wilayah untuk mendukung konektivitas	5 Orang	210,000,000	DINAS PERHUBUNGAN		
2 15 02 1.07 03	Pelaksanaan Inspeksi, Audit dan Pemantauan Terminal	Jumlah Laporan Inspeksi, Audit dan Pemantauan Terminal				1 Laporan	1 Laporan	200,000,000	94,200,000	94,200,000		Dana Transfer Umum-Dana Alokasi Umum	4. Pengurangan kesenjangan antar wilayah melalui peningkatan infrastruktur dasar dan wilayah untuk mendukung konektivitas	1 Laporan	210,000,000	DINAS PERHUBUNGAN		
2 15 02 1.07 05	Pelaksanaan Inspeksi, Audit dan Pemantauan Sistem Manajemen Keselamatan Perusahaan Angkutan Umum	Jumlah Laporan Inspeksi, Audit dan Pemantauan Sistem Manajemen Keselamatan Perusahaan Angkutan Umum				1 Laporan	1 Laporan	150,000,000	62,900,000	62,900,000		Dana Transfer Umum-Dana Alokasi Umum	4. Pengurangan kesenjangan antar wilayah melalui peningkatan infrastruktur dasar dan wilayah untuk mendukung konektivitas	1 Laporan	157,500,000	DINAS PERHUBUNGAN		
2 15 02 1.08	Penyediaan Angkutan Umum untuk Jasa Angkutan Orang dan/atau Barang Antar Kota dalam 1 (satu) Daerah Provinsi							110,000,000	125,800,000	125,800,000					115,500,000			

**Penetapan Perubahan Rencana Kerja Pemerintah Daerah (RKPD)
Provinsi Sulawesi Tenggara
Tahun 2023**

Kode	Urusan/ Bidang Urusan/ Program/ Kegiatan/ Sub Kegiatan	Indikator Program/ Kegiatan/ Sub Kegiatan	Target Akhir Periode RPJMD	Realisasi Capaian RKPD Tahun 2021	Prakiraan Capaian Target RKPD Tahun 2022	Capaian Kinerja dan Kerangka Pendanaan								Kelompok Sasaran	Prakiraan Maju Rencana Tahun 2024		Perangkat Daerah Penanggung Jawab	
						Target 2023		Pagu Indikatif			Lokasi	Sumber Dana	Prioritas		Target	Pagu Indikatif		
						Semula	Menjadi	RKPD 2023	APBD 2023	RKPD 2023 Perubahan			Nasional					Daerah
2 15 02 1.08 02	Pengendalian dan Pengawasan Ketersediaan Angkutan Umum untuk Jasa Angkutan Orang dan/atau Barang Antar Kota dalam 1 (satu) Provinsi	Jumlah Angkutan Umum untuk Jasa Angkutan Orang dan/atau Barang Antar Kota dalam 1 (Satu) Provinsi yang terawasi Jumlah Laporan pengendalian dan pengawasan KeTersediaan Angkutan Umum untuk Jasa Angkutan Orang dan/atau Barang Antar Kota dalam 1 (Satu) Provinsi Jumlah Laporan pengendalian dan pengawasan KeTersediaan Angkutan Umum untuk Jasa Angkutan Orang dan/atau Barang Antar Kota dalam 1 (Satu) Provinsi					3000 Unit 0 Laporan 1 Laporan	3000 Unit 0 Laporan 1 Laporan	110,000,000	125,800,000	125,800,000		Dana Transfer Umum-Dana Alokasi Umum	4. Pengurangan kesenjangan antar wilayah melalui peningkatan infrastruktur dasar dan wilayah untuk mendukung konektivitas		3000 Unit 0 Laporan 1 Laporan	115,500,000	DINAS PERHUBUNGAN
2 15 02 1.09	Penetapan Kawasan Perkotaan untuk Pelayanan Angkutan Perkotaan yang Melampaui Batas 1 (satu) Daerah Kabupaten/Kota dalam 1 (satu) Daerah Provinsi								110,000,000	0	0						115,500,000	
2 15 02 1.09 01	Perumusan Kebijakan Penetapan Kawasan Perkotaan untuk Angkutan Perkotaan Kewenangan Provinsi	Jumlah Dokumen Kebijakan Penetapan Kawasan Perkotaan untuk Angkutan Perkotaan Kewenangan Provinsi					2 Dokumen	2 Dokumen	110,000,000	0	0		PENDAPATAN ASLI DAERAH (PAD)	4. Pengurangan kesenjangan antar wilayah melalui peningkatan infrastruktur dasar dan wilayah untuk mendukung konektivitas		2 Dokumen	115,500,000	DINAS PERHUBUNGAN
2 15 02 1.10	Penetapan Rencana Umum Jaringan Trayek Antarkota dalam Daerah Provinsi dan Perkotaan yang Melampaui Batas 1 (satu)								110,000,000	0	0						115,500,000	

**Penetapan Perubahan Rencana Kerja Pemerintah Daerah (RKPD)
Provinsi Sulawesi Tenggara
Tahun 2023**

Kode	Urusan/ Bidang Urusan/ Program/ Kegiatan/ Sub Kegiatan	Indikator Program/ Kegiatan/ Sub Kegiatan	Target Akhir Period e RPJMD	Realisasi Capaian RKPD Tahun 2021	Prakiraan Capaian Target RKPD Tahun 2022	Capaian Kinerja dan Kerangka Pendanaan								Kelompok Sasaran	Prakiraan Maju Rencana Tahun 2024		Perangkat Daerah Penanggung Jawab	
						Target 2023		Pagu Indikatif			Lokasi	Sumber Dana	Prioritas		Target	Pagu Indikatif		
						Semula	Menjadi	RKPD 2023	APBD 2023	RKPD 2023 Perubahan			Nasional					Daerah
2 15 02 1.10 01	Perumusan Kebijakan Rencana Umum Jaringan Trayek Antarkota Kewenangan Provinsi	Jumlah Dokumen Kebijakan Rencana Umum Jaringan Trayek Antarkota Kewenangan Provinsi				1 Dokumen	1 Dokumen	50,000,000	0	0		PENDAPATAN ASLI DAERAH (PAD)		4. Pengurangan kesenjangan antar wilayah melalui peningkatan infrastruktur dasar dan wilayah untuk mendukung konektivitas		1 Dokumen	52,500,000	DINAS PERHUBUNGAN
2 15 02 1.10 02	Sosialisasi dan Uji Coba Pelaksanaan Kebijakan Rencana Umum Jaringan Trayek Antarkota Kewenangan Provinsi	Jumlah Dokumen Sosialisasi dan Uji Coba Pelaksanaan Kebijakan Rencana Umum Jaringan Trayek Antarkota Kewenangan Provinsi				1 Dokumen	1 Dokumen	60,000,000	0	0		PENDAPATAN ASLI DAERAH (PAD)		4. Pengurangan kesenjangan antar wilayah melalui peningkatan infrastruktur dasar dan wilayah untuk mendukung konektivitas		1 Dokumen	63,000,000	DINAS PERHUBUNGAN
2 15 02 1.11	Penetapan Rencana Umum Jaringan Trayek Pedesaan yang Melampaui 1 (satu) Daerah Kabupaten dalam 1 (satu) Daerah Provinsi							110,000,000	0	0							115,500,000	
2 15 02 1.11 01	Perumusan Kebijakan Rencana Umum Jaringan Trayek Pedesaan Kewenangan Provinsi	Jumlah Dokumen kebijakan Rencana Umum Jaringan Trayek Pedesaan Kewenangan Provinsi				1 Dokumen	1 Dokumen	50,000,000	0	0		PENDAPATAN ASLI DAERAH (PAD)		4. Pengurangan kesenjangan antar wilayah melalui peningkatan infrastruktur dasar dan wilayah untuk mendukung konektivitas		1 Dokumen	52,500,000	DINAS PERHUBUNGAN
2 15 02 1.11 02	Sosialisasi dan Uji Coba Pelaksanaan Kebijakan Rencana Umum Jaringan Trayek Pedesaan Kewenangan Provinsi	Jumlah Dokumen Sosialisasi dan Uji Coba Pelaksanaan Kebijakan Rencana Umum Jaringan Trayek Pedesaan Kewenangan Provinsi				1 Dokumen	1 Dokumen	60,000,000	0	0		PENDAPATAN ASLI DAERAH (PAD)		4. Pengurangan kesenjangan antar wilayah melalui peningkatan infrastruktur dasar dan wilayah untuk mendukung konektivitas		1 Dokumen	63,000,000	DINAS PERHUBUNGAN

**Penetapan Perubahan Rencana Kerja Pemerintah Daerah (RKPD)
Provinsi Sulawesi Tenggara
Tahun 2023**

Kode	Urusan/ Bidang Urusan/ Program/ Kegiatan/ Sub Kegiatan	Indikator Program/ Kegiatan/ Sub Kegiatan	Target Akhir Periode RPJMD	Realisasi Capaian RKPD Tahun 2021	Prakiraan Capaian Target RKPD Tahun 2022	Capaian Kinerja dan Kerangka Pendanaan							Kelompok Sasaran	Prakiraan Maju Rencana Tahun 2024		Perangkat Daerah Penanggung Jawab		
						Target 2023		Pagu Indikatif			Lokasi	Sumber Dana		Prioritas			Target	Pagu Indikatif
						Semula	Menjadi	RKPD 2023	APBD 2023	RKPD 2023 Perubahan				Nasional	Daerah			
215021.14	Penerbitan Izin Penyelenggaraan Angkutan Taksi yang Wilayah Operasinya Melampaui Lebih dari 1 (satu) Daerah Kabupaten/Kota dalam 1 (satu) Daerah Provinsi								110,000,000	75,700,000	75,700,000						115,500,000	
215021.1402	Koordinasi dan Sinkronisasi Pengawasan Pelaksanaan Izin Penyelenggaraan Angkutan Taksi yang Wilayah Operasinya Kewenangan Provinsi	Jumlah Laporan Koordinasi dan Sinkronisasi Pengawasan Pelaksanaan Izin Penyelenggaraan Angkutan Taksi yang Wilayah Operasinya Kewenangan Provinsi				1 Laporan	1 Laporan	110,000,000	75,700,000	75,700,000		Dana Transfer Umum-Dana Alokasi Umum	4. Pengurangan kesenjangan antar wilayah melalui peningkatan infrastruktur dasar dan wilayah untuk mendukung konektivitas		1 Laporan	115,500,000	DINAS PERHUBUNGAN	
215021.15	Penetapan Tarif Kelas Ekonomi untuk Angkutan Orang yang Melayani Trayek antar Kota dalam Daerah Provinsi serta Angkutan Perkotaan dan Perdesaan yang Melampaui 1 (satu) Daerah Kabupaten/Kota dalam 1 (satu) Daerah Provinsi								220,000,000	62,900,000	62,900,000						231,000,000	
215021.1501	Analisis Tarif Kelas Ekonomi Angkutan Orang dan Angkutan Perkotaan dan Perdesaan dalam 1 (satu) Daerah Provinsi	Jumlah Dokumen Hasil Analisis Tarif Kelas Ekonomi Angkutan Orang dan Angkutan Perkotaan dan Perdesaan dalam 1 (Satu) Daerah Provinsi				1 Dokumen	1 Dokumen	110,000,000	0	0		PENDAPATAN ASLI DAERAH (PAD)	4. Pengurangan kesenjangan antar wilayah melalui peningkatan infrastruktur dasar dan wilayah untuk mendukung konektivitas		1 Dokumen	115,500,000	DINAS PERHUBUNGAN	
215021.1503	Pengendalian dan Pengawasan Tarif Kelas Ekonomi Angkutan Orang dan Angkutan Perkotaan dan Perdesaan dalam 1 (satu) Daerah Provinsi	Jumlah Laporan pengendalian dan pengawasan Tarif Kelas Ekonomi Angkutan Orang dan Angkutan Perkotaan dan Perdesaan dalam 1 (Satu) Daerah Provinsi				1 Laporan	1 Laporan	110,000,000	62,900,000	62,900,000		Dana Transfer Umum-Dana Alokasi Umum	4. Pengurangan kesenjangan antar wilayah melalui peningkatan infrastruktur dasar dan wilayah untuk mendukung konektivitas		1 Laporan	115,500,000	DINAS PERHUBUNGAN	

**Penetapan Perubahan Rencana Kerja Pemerintah Daerah (RKPD)
Provinsi Sulawesi Tenggara
Tahun 2023**

Kode	Urusan/ Bidang Urusan/ Program/ Kegiatan/ Sub Kegiatan	Indikator Program/ Kegiatan/ Sub Kegiatan	Target Akhir Period e RPJMD	Realisasi Capaian RKPD Tahun 2021	Prakiraan Capaian Target RKPD Tahun 2022	Capaian Kinerja dan Kerangka Pendanaan							Kelompok Sasaran	Prakiraan Maju Rencana Tahun 2024		Perangkat Daerah Penanggung Jawab		
						Target 2023		Pagu Indikatif			Lokasi	Sumber Dana		Prioritas			Target	Pagu Indikatif
						Semula	Menjadi	RKPD 2023	APBD 2023	RKPD 2023 Perubahan				Nasional	Daerah			
2 15 03	PROGRAM PENGELOLAAN PELAYARAN								17,032,436,942	11,845,402,949	11,845,402,949			17,884,058,789				
2 15 03 1.01	Penerbitan Izin Usaha Angkutan Laut bagi Badan Usaha yang Berdomisili dalam Wilayah dan Beroperasi pada Lintas Pelabuhan antar Daerah Kabupaten/Kota dalam Wilayah Daerah Provinsi								110,000,000	53,600,000	53,600,000			115,500,000				
2 15 03 1.01 02	Koordinasi dan Sinkronisasi Pengawasan Pelaksanaan Izin Usaha Angkutan Laut Kewenangan Provinsi	Jumlah Badan Usaha Angkutan Laut Yang Telah Memiliki Izin Jumlah Laporan Koordinasi dan Sinkronisasi Pengawasan Pelaksanaan Izin Usaha Angkutan Laut Kewenangan Provinsi Jumlah Laporan Koordinasi dan Sinkronisasi Pengawasan Pelaksanaan Izin Usaha Angkutan Laut Kewenangan Provinsi				48 Izin 0 Laporan 1 Laporan	48 Izin 0 Laporan 1 Laporan		110,000,000	53,600,000	53,600,000		Dana Transfer Umum- Dana Alokasi Umum	4. Pengurangan kesenjangan antar wilayah melalui peningkatan infrastruktur dasar dan wilayah untuk mendukung konektivitas	48 Izin 0 Laporan 1 Laporan	115,500,000	DINAS PERHUBUNGAN	
2 15 03 1.02	Penerbitan Izin Usaha Angkutan Laut Pelayaran Rakyat bagi Orang Perorangan atau Badan Usaha yang Berdomisili dan yang Beroperasi pada Lintas Pelabuhan antar Daerah Kabupaten/Kota dalam Daerah Provinsi, Pelabuhan antar Daerah Provinsi, dan Pelabuhan Internasional								110,000,000	53,600,000	53,600,000			115,500,000				

**Penetapan Perubahan Rencana Kerja Pemerintah Daerah (RKPD)
Provinsi Sulawesi Tenggara
Tahun 2023**

Kode	Urusan/ Bidang Urusan/ Program/ Kegiatan/ Sub Kegiatan	Indikator Program/ Kegiatan/ Sub Kegiatan	Target Akhir Period e RPJMD	Realisasi Capaian RKPD Tahun 2021	Prakiraan Capaian Target RKPD Tahun 2022	Capaian Kinerja dan Kerangka Pendanaan								Kelompok Sasaran	Prakiraan Maju Rencana Tahun 2024		Perangkat Daerah Penanggung Jawab	
						Target 2023		Pagu Indikatif			Lokasi	Sumber Dana	Prioritas		Target	Pagu Indikatif		
						Semula	Menjadi	RKPD 2023	APBD 2023	RKPD 2023 Perubahan			Nasional					Daerah
2 15 03 1.02 02	Koordinasi dan Sinkronisasi Pengawasan Pelaksanaan Izin Usaha Angkutan Laut Pelayaran Rakyat Kewenangan Provinsi	Jumlah Laporan Koordinasi dan Sinkronisasi Pengawasan Pelaksanaan Izin Usaha Angkutan Laut Pelayaran Rakyat Kewenangan Provinsi				1 Laporan	1 Laporan	110,000,000	53,600,000	53,600,000		Dana Transfer Umum-Dana Alokasi Umum	4. Pengurangan kesenjangan antar wilayah melalui peningkatan infrastruktur dasar dan wilayah untuk mendukung konektivitas	1 Laporan	115,500,000	DINAS PERHUBUNGAN		
2 15 03 1.03	Penerbitan Izin Trayek Penyelenggaraan Angkutan Sungai dan Danau untuk Kapal yang Melayani Trayek antar Daerah Kabupaten/Kota dalam Daerah Provinsi yang Bersangkutan							110,000,000	0	0					115,500,000			
2 15 03 1.03 02	Koordinasi dan Sinkronisasi Pengawasan Pelaksanaan Izin Usaha Angkutan Sungai dan Danau untuk Kapal yang Melayani Trayek Kewenangan Provinsi	Jumlah Laporan Koordinasi dan Sinkronisasi Pengawasan Pelaksanaan Izin Usaha Angkutan Sungai dan Danau untuk Kapal yang Melayani Trayek Kewenangan Provinsi				1 Laporan 40 Izin	1 Laporan 40 Izin	110,000,000	0	0		PENDAPATAN ASLI DAERAH (PAD)	4. Pengurangan kesenjangan antar wilayah melalui peningkatan infrastruktur dasar dan wilayah untuk mendukung konektivitas	1 Laporan 40 Izin	115,500,000	DINAS PERHUBUNGAN		
2 15 03 1.05	Penetapan Lintas Penyeberangan dan Persetujuan Pengoperasian untuk Kapal yang Melayani Penyeberangan Lintas Pelabuhan antar Daerah Kabupaten/Kota dalam 1 (satu) Daerah Provinsi							220,000,000	62,900,000	62,900,000					231,000,000			

**Penetapan Perubahan Rencana Kerja Pemerintah Daerah (RKPD)
Provinsi Sulawesi Tenggara
Tahun 2023**

Kode	Urusan/ Bidang Urusan/ Program/ Kegiatan/ Sub Kegiatan	Indikator Program/ Kegiatan/ Sub Kegiatan	Target Akhir Periode RPJMD	Realisasi Capaian RKPD Tahun 2021	Prakiraan Capaian Target RKPD Tahun 2022	Capaian Kinerja dan Kerangka Pendanaan								Kelompok Sasaran	Prakiraan Maju Rencana Tahun 2024		Perangkat Daerah Penanggung Jawab	
						Target 2023		Pagu Indikatif			Lokasi	Sumber Dana	Prioritas		Target	Pagu Indikatif		
						Semula	Menjadi	RKPD 2023	APBD 2023	RKPD 2023 Perubahan			Nasional					Daerah
2 15 03 1.05 01	Penyediaan Data dan Informasi Jaringan Lintas Penyeberangan dan Persetujuan Pengoperasian Kapal Penyeberangan Lintas Pelabuhan antar Daerah Kabupaten/Kota dalam Daerah Provinsi	Jumlah Data dan Informasi Jaringan Lintas Penyeberangan dan Disetujuinya Pengoperasian Kapal Penyeberangan Lintas Pelabuhan antar Daerah Kabupaten/Kota dalam Daerah Provinsi Jumlah Laporan Koordinasi dan Sinkronisasi Pengawasan Pelaksanaan Izin Usaha Angkutan Sungai dan Danau untuk Kapal yang Melayani Trayek Kewenangan Provinsi				1 Dokumen 1 Laporan	1 Dokumen 1 Laporan	110,000,000	0	0		PENDAPATAN ASLI DAERAH (PAD)	4. Pengurangan kesenjangan antar wilayah melalui peningkatan infrastruktur dasar dan wilayah untuk mendukung konektivitas	1 Dokumen 1 Laporan	115,500,000	DINAS PERHUBUNGAN		
2 15 03 1.05 02	Pengendalian dan Pengawasan Jaringan Lintas Penyeberangan dan Persetujuan Pengoperasian Kapal Penyeberangan Lintas Pelabuhan antar Daerah Kabupaten/Kota dalam Daerah Provinsi	Jumlah Laporan pengendalian dan Pengawasan Jaringan Lintas Penyeberangan dan Disetujuinya Pengoperasian Kapal Penyeberangan Lintas Pelabuhan antar Daerah Kabupaten/Kota dalam Daerah Provinsi				1 Laporan	1 Laporan	110,000,000	62,900,000	62,900,000		Dana Transfer Umum-Dana Alokasi Umum	4. Pengurangan kesenjangan antar wilayah melalui peningkatan infrastruktur dasar dan wilayah untuk mendukung konektivitas	1 Laporan	115,500,000	DINAS PERHUBUNGAN		
2 15 03 1.06	Penerbitan Izin Usaha Jasa Terkait Berupa Bongkar Muat Barang, Jasa Pengurusan Transportasi, Angkutan Perairan Pelabuhan, Penyewaan Peralatan Angkutan Laut atau Peralatan Jasa Terkait Dengan Angkutan Laut, Tally Mandiri, dan Depo Peti Kemas							110,000,000	62,900,000	62,900,000					115,500,000			

**Penetapan Perubahan Rencana Kerja Pemerintah Daerah (RKPD)
Provinsi Sulawesi Tenggara
Tahun 2023**

Kode	Urusan/ Bidang Urusan/ Program/ Kegiatan/ Sub Kegiatan	Indikator Program/ Kegiatan/ Sub Kegiatan	Target Akhir Periode RPJMD	Realisasi Capaian RKPD Tahun 2021	Prakiraan Capaian Target RKPD Tahun 2022	Capaian Kinerja dan Kerangka Pendanaan								Kelompok Sasaran	Prakiraan Maju Rencana Tahun 2024		Perangkat Daerah Penanggung Jawab	
						Target 2023		Pagu Indikatif			Lokasi	Sumber Dana	Prioritas		Target	Pagu Indikatif		
						Semula	Menjadi	RKPD 2023	APBD 2023	RKPD 2023 Perubahan			Nasional					Daerah
215031.0602	Koordinasi dan Sinkronisasi Pengawasan Pelaksanaan Izin Usaha Jasa Terkait Berupa Bongkar Muat Barang, Jasa Pengurusan Transportasi, Angkutan Perairan Pelabuhan, Penyewaan Peralatan Angkutan Laut atau Peralatan Jasa Terkait dengan Angkutan Laut, Tally Mandiri, dan Depo Peti Kemas	Jumlah Badan Usaha Terkait Berupa Bongkar Muat Barang, Jasa Pengurusan Transportasi, Angkutan Perairan Pelabuhan, Penyewaan Peralatan Angkutan Laut Atau Peralatan Jasa Terkait Dengan Angkutan Laut, Tally Mandiri, dan Depo Peti Kemas yang telah Memiliki Izin Jumlah Laporan Koordinasi dan Sinkronisasi Pengawasan Pelaksanaan Izin Usaha Jasa Terkait Berupa Bongkar Muat Barang, Jasa Pengurusan Transportasi, Angkutan Perairan Pelabuhan, Penyewaan Peralatan Angkutan Laut atau Peralatan Jasa Terkait dengan Angkutan Laut, Tally Mandiri, dan Depo Peti Kemas Jumlah Laporan Koordinasi dan Sinkronisasi Pengawasan Pelaksanaan Izin Usaha Jasa Terkait Berupa Bongkar Muat Barang, Jasa Pengurusan Transportasi, Angkutan Perairan Pelabuhan, Penyewaan Peralatan Angkutan Laut atau Peralatan Jasa Terkait dengan Angkutan Laut, Tally Mandiri, dan Depo Peti Kemas																
						142 Izin 0 Laporan 1 Laporan	142 Izin 0 Laporan 1 Laporan	110,000,000	62,900,000	62,900,000		Dana Transfer Umum-Dana Alokasi Umum	4. Pengurangan kesenjangan antar wilayah melalui peningkatan infrastruktur dasar dan wilayah untuk mendukung konektivitas	142 Izin 0 Laporan 1 Laporan	115,500,000	DINAS PERHUBUNGAN		

**Penetapan Perubahan Rencana Kerja Pemerintah Daerah (RKPD)
Provinsi Sulawesi Tenggara
Tahun 2023**

Kode	Urusan/ Bidang Urusan/ Program/ Kegiatan/ Sub Kegiatan	Indikator Program/ Kegiatan/ Sub Kegiatan	Target Akhir Periode RPJMD	Realisasi Capaian RKPD Tahun 2021	Prakiraan Capaian Target RKPD Tahun 2022	Capaian Kinerja dan Kerangka Pendanaan								Kelompok Sasaran	Prakiraan Maju Rencana Tahun 2024		Perangkat Daerah Penanggung Jawab	
						Target 2023		Pagu Indikatif			Lokasi	Sumber Dana	Prioritas		Target	Pagu Indikatif		
						Semula	Menjadi	RKPD 2023	APBD 2023	RKPD 2023 Perubahan			Nasional					Daerah
2.15.03.1.07	Penetapan Tarif Angkutan Penyeberangan Penumpang Kelas Ekonomi dan Kendaraan Beserta Muatannya pada Lintas Penyeberangan antar Daerah Kabupaten/Kota dalam Daerah Provinsi								400,000,000	62,900,000	62,900,000					420,000,000		
2.15.03.1.07.01	Analisis Tarif Angkutan Penyeberangan Penumpang Kelas Ekonomi dan Kendaraan Beserta Muatannya pada Lintas Penyeberangan antar Daerah Kabupaten/Kota	Jumlah Dokumen Hasil Analisis Tarif Angkutan Penyeberangan Penumpang Kelas Ekonomi dan Kendaraan Beserta Muatannya pada Lintas Penyeberangan Antar Daerah Kabupaten/Kota				1 Dokumen	1 Dokumen	100,000,000	0	0		PENDAPATAN ASLI DAERAH (PAD)		4. Pengurangan kesenjangan antar wilayah melalui peningkatan infrastruktur dasar dan wilayah untuk mendukung konektivitas	1 Dokumen	105,000,000	DINAS PERHUBUNGAN	
2.15.03.1.07.02	Penyediaan Data dan Informasi Tarif Angkutan Penyeberangan Penumpang Kelas Ekonomi dan Kendaraan Beserta Muatannya pada Lintas Penyeberangan antar Daerah Kabupaten/Kota	Jumlah Data dan Informasi Tarif Angkutan Penyeberangan Penumpang Kelas Ekonomi dan Kendaraan Beserta Muatannya pada Lintas Penyeberangan antar Daerah Kabupaten/Kota				1 Dokumen	1 Dokumen	100,000,000	0	0		PENDAPATAN ASLI DAERAH (PAD)		4. Pengurangan kesenjangan antar wilayah melalui peningkatan infrastruktur dasar dan wilayah untuk mendukung konektivitas	1 Dokumen	105,000,000	DINAS PERHUBUNGAN	
2.15.03.1.07.03	Pengendalian dan Pengawasan Tarif Angkutan Penyeberangan Penumpang Kelas Ekonomi dan Kendaraan Beserta Muatannya pada Lintas Penyeberangan antar Daerah Kabupaten/Kota	Jumlah Laporan pengendalian dan pengawasan Tarif Angkutan Penyeberangan Penumpang Kelas Ekonomi dan Kendaraan Beserta Muatannya pada Lintas Penyeberangan antar Daerah Kabupaten/Kota				1 Laporan	1 Laporan	200,000,000	62,900,000	62,900,000		Dana Transfer Umum-Dana Alokasi Umum		4. Pengurangan kesenjangan antar wilayah melalui peningkatan infrastruktur dasar dan wilayah untuk mendukung konektivitas	1 Laporan	210,000,000	DINAS PERHUBUNGAN	
2.15.03.1.09	Pembangunan, Penerbitan Izin Pembangunan dan Pengoperasian Pelabuhan							15,172,436,942	11,341,302,949	11,341,302,949						15,931,058,789		

**Penetapan Perubahan Rencana Kerja Pemerintah Daerah (RKPD)
Provinsi Sulawesi Tenggara
Tahun 2023**

Kode	Urusan/ Bidang Urusan/ Program/ Kegiatan/ Sub Kegiatan	Indikator Program/ Kegiatan/ Sub Kegiatan	Target Akhir Periode RPJMD	Realisasi Capaian RKPD Tahun 2021	Prakiraan Capaian Target RKPD Tahun 2022	Capaian Kinerja dan Kerangka Pendanaan								Kelompok Sasaran	Prakiraan Maju Rencana Tahun 2024		Perangkat Daerah Penanggung Jawab	
						Target 2023		Pagu Indikatif			Lokasi	Sumber Dana	Prioritas		Target	Pagu Indikatif		
						Semula	Menjadi	RKPD 2023	APBD 2023	RKPD 2023 Perubahan			Nasional					Daerah
2 15 03 1.09 02	Pembangunan Pelabuhan Pengumpan Regional	Jumlah Pelabuhan Pengumpan Regional yang Terbangun				1 Unit	1 Unit	3,000,000,000	1,866,388,000	1,866,388,000		Sisa Lebih Perhitungan Anggaran Tahun Sebelumnya	4. Pengurangan kesenjangan antar wilayah melalui peningkatan infrastruktur dasar dan wilayah untuk mendukung konektivitas	1 Unit	3,150,000,000	DINAS PERHUBUNGAN		
2 15 03 1.09 03	Pengoperasian dan Pemeliharaan Pelabuhan Pengumpan Regional	Jumlah Pelabuhan Pengumpan Regional yang Beroperasi dan terpelihara				17 Unit	17 Unit	12,000,000,000	9,405,514,949	9,405,514,949		Dana Transfer Umum- Dana Alokasi Umum Sisa Lebih Perhitungan Anggaran Tahun Sebelumnya	4. Pengurangan kesenjangan antar wilayah melalui peningkatan infrastruktur dasar dan wilayah untuk mendukung konektivitas	17 Unit	12,600,000,000	DINAS PERHUBUNGAN		
2 15 03 1.09 04	Pengawasan Pengoperasian Pelabuhan Pengumpan Regional	Jumlah Laporan pengawasan Pengoperasian Pelabuhan Pengumpan Regional				1 Laporan	1 Laporan	172,436,942	69,400,000	69,400,000		Dana Transfer Umum- Dana Alokasi Umum	4. Pengurangan kesenjangan antar wilayah melalui peningkatan infrastruktur dasar dan wilayah untuk mendukung konektivitas	1 Laporan	181,058,789	DINAS PERHUBUNGAN		
2 15 03 1.11	Penerbitan Izin Usaha untuk Badan Usaha Pelabuhan di Pelabuhan Pengumpan Regional							200,000,000	69,400,000	69,400,000					210,000,000			

**Penetapan Perubahan Rencana Kerja Pemerintah Daerah (RKPD)
Provinsi Sulawesi Tenggara
Tahun 2023**

Kode	Urusan/ Bidang Urusan/ Program/ Kegiatan/ Sub Kegiatan	Indikator Program/ Kegiatan/ Sub Kegiatan	Target Akhir Periode RPJMD	Realisasi Capaian RKPD Tahun 2021	Prakiraan Capaian Target RKPD Tahun 2022	Capaian Kinerja dan Kerangka Pendanaan									Kelompok Sasaran	Prakiraan Maju Rencana Tahun 2024		Perangkat Daerah Penanggung Jawab
						Target 2023		Pagu Indikatif			Lokasi	Sumber Dana	Prioritas			Target	Pagu Indikatif	
						Semula	Menjadi	RKPD 2023	APBD 2023	RKPD 2023 Perubahan			Nasional	Daerah				
2 15 03 1.11 02	Koordinasi dan Sinkronisasi Pengawasan Pelaksanaan Izin untuk Badan Usaha Pelabuhan di Pelabuhan Pengumpan Regional	Jumlah Izin Untuk Badan Usaha Pelabuhan di Pelabuhan Pengumpan Regional Jumlah Laporan Koordinasi dan Sinkronisasi Pengawasan Pelaksanaan Izin Untuk Badan Usaha Pelabuhan di Pelabuhan Pengumpan Regional Jumlah Laporan Koordinasi dan Sinkronisasi Pengawasan Pelaksanaan Izin Untuk Badan Usaha Pelabuhan di Pelabuhan Pengumpan Regional					142 Badan Usaha 0 Laporan 1 Laporan	142 Badan Usaha 0 Laporan 1 Laporan	200,000,000	69,400,000	69,400,000		Dana Transfer Umum-Dana Alokasi Umum	4. Pengurangan kesenjangan antar wilayah melalui peningkatan infrastruktur dasar dan wilayah untuk mendukung konektivitas		142 Badan Usaha 0 Laporan 1 Laporan	210,000,000	DINAS PERHUBUNGAN
2 15 03 1.13	Penerbitan Izin Pengoperasian Pelabuhan Selama 24 Jam untuk Pelabuhan Pengumpan Regional								200,000,000	69,400,000	69,400,000						210,000,000	
2 15 03 1.13 02	Koordinasi dan Sinkronisasi Pengawasan Pelaksanaan Izin Usaha Pengoperasian Pelabuhan Selama 24 Jam untuk Pelabuhan Pengumpan Regional	Jumlah izin usaha Pengoperasian Pelabuhan Selama 24 Jam Untuk Pelabuhan Pengum Jumlah Laporan Koordinasi dan Sinkronisasi Pengawasan Pelaksanaan Izin Usaha Pengoperasian Pelabuhan Selama 24 Jam untuk Pelabuhan Pengumpan Regional Jumlah Laporan Koordinasi dan Sinkronisasi Pengawasan Pelaksanaan Izin Usaha Pengoperasian Pelabuhan Selama 24 Jam untuk Pelabuhan Pengumpan Regional					32 Izin 0 Laporan 1 Laporan	32 Izin 0 Laporan 1 Laporan	200,000,000	69,400,000	69,400,000		Dana Transfer Umum-Dana Alokasi Umum	4. Pengurangan kesenjangan antar wilayah melalui peningkatan infrastruktur dasar dan wilayah untuk mendukung konektivitas		32 Izin 0 Laporan 1 Laporan	210,000,000	DINAS PERHUBUNGAN

**Penetapan Perubahan Rencana Kerja Pemerintah Daerah (RKPD)
Provinsi Sulawesi Tenggara
Tahun 2023**

Kode	Urusan/ Bidang Urusan/ Program/ Kegiatan/ Sub Kegiatan	Indikator Program/ Kegiatan/ Sub Kegiatan	Target Akhir Periode RPJMD	Realisasi Capaian RKPD Tahun 2021	Prakiraan Capaian Target RKPD Tahun 2022	Capaian Kinerja dan Kerangka Pendanaan							Kelompok Sasaran	Prakiraan Maju Rencana Tahun 2024		Perangkat Daerah Penanggung Jawab		
						Target 2023		Pagu Indikatif			Lokasi	Sumber Dana		Prioritas			Target	Pagu Indikatif
						Semula	Menjadi	RKPD 2023	APBD 2023	RKPD 2023 Perubahan				Nasional	Daerah			
2 15 03 1.15	Penerbitan Izin Reklamasi di Wilayah Perairan Pelabuhan Pengumpan Regional								200,000,000	0	0					210,000,000		
2 15 03 1.15 02	Koordinasi dan Sinkronisasi Pengawasan Pelaksanaan Izin Reklamasi di Wilayah Perairan Pelabuhan Pengumpan Regional Jumlah Laporan Koordinasi dan Sinkronisasi Pengawasan Pelaksanaan Izin Reklamasi di Wilayah Perairan Pelabuhan Pengumpan Regional Usaha Pengoperasian Pelabuhan Selama 24 Jam untuk Pelabuhan Pengumpan Regional Jumlah Pelabuhan yang telah dikoordinasikan terkait pelaksanaan izin reklamasi	Jumlah Laporan Koordinasi dan Sinkronisasi Pengawasan Pelaksanaan Izin Reklamasi di Wilayah Perairan Pelabuhan Pengumpan Regional Jumlah Laporan Koordinasi dan Sinkronisasi Pengawasan Pelaksanaan Izin Reklamasi di Wilayah Perairan Pelabuhan Pengumpan Regional Usaha Pengoperasian Pelabuhan Selama 24 Jam untuk Pelabuhan Pengumpan Regional Jumlah Pelabuhan yang telah dikoordinasikan terkait pelaksanaan izin reklamasi				1 Laporan 1 Laporan 78 Unit	1 Laporan 1 Laporan 78 Unit		200,000,000	0	0		PENDAPATAN ASLI DAERAH (PAD)	4. Pengurangan kesenjangan antar wilayah melalui peningkatan infrastruktur dasar dan wilayah untuk mendukung konektivitas		1 Laporan 1 Laporan 78 Unit	210,000,000	DINAS PERHUBUNGAN
2 15 03 1.16	Penerbitan Izin Pengelolaan Terminal untuk Kepentingan Sendiri (TUKS) di dalam DLKR/DLKP Pelabuhan Pengumpan Regional								200,000,000	69,400,000	69,400,000					210,000,000		

**Penetapan Perubahan Rencana Kerja Pemerintah Daerah (RKPD)
Provinsi Sulawesi Tenggara
Tahun 2023**

Kode	Urusan/ Bidang Urusan/ Program/ Kegiatan/ Sub Kegiatan	Indikator Program/ Kegiatan/ Sub Kegiatan	Target Akhir Period e RPJMD	Realisasi Capaian RKPD Tahun 2021	Prakiraan Capaian Target RKPD Tahun 2022	Capaian Kinerja dan Kerangka Pendanaan							Kelompok Sasaran	Prakiraan Maju Rencana Tahun 2024		Perangkat Daerah Penanggung Jawab							
						Target 2023		Pagu Indikatif			Lokasi	Sumber Dana		Prioritas			Target	Pagu Indikatif					
						Semula	Menjadi	RKPD 2023	APBD 2023	RKPD 2023 Perubahan				Nasional	Daerah								
2						URUSAN PEMERINTAHAN WAJIB YANG TIDAK BERKAITAN DENGAN PELAYANAN DASAR																	
2	16								28,345,817,376	13,058,440,076	13,058,440,076				29,717,163,247								
2	16	01				PROGRAM PENUNJANG URUSAN PEMERINTAHAN DAERAH PROVINSI	Cakupan Pelayanan Penunjang Urusan Pemerintahan Daerah Provins	Persen		Persen	100 Persen	100 Persen	12,398,965,959	9,018,015,076	9,018,015,076			100 Persen	12,972,969,257				
2	16	01	1.01			Perencanaan, Penganggaran, dan Evaluasi Kinerja Perangkat Daerah	Cakupan Kegiatan Perencanaan, Penganggaran dan Evaluasi Kinerja Perangkat Daerah Meningkatnya Kualitas Kinerja Perencanaan, Penganggaran dan Evaluasi Kinerja Perangkat Daerah	Persen Persen		Persen Persen	100 Persen 100 Persen	100 Persen 100 Persen	112,008,750	39,500,000	39,500,000			100 Persen 100 Persen	81,777,938				
2	16	01	1.01	01		Penyusunan Dokumen Perencanaan Perangkat Daerah	Jumlah Dokumen Perencanaan Perangkat Daerah				3 Dokumen	3 Dokumen	9,975,000	7,500,000	7,500,000	Kota Kendari, Semua Kecamatan, Semua Kelurahan	Dana Transfer Umum- Dana Alokasi Umum	Revolusi Mental dan Pembangunan Kebudayaan	3. Tata kelola pemerintahan yang baik	Kantor Dinas Kominfo Prov. Sultra	3 Dokumen	10,473,750	DINAS KOMUNIKASI DAN INFORMATIKA
2	16	01	1.01	02		Koordinasi dan Penyusunan Dokumen RKA- SKPD	Jumlah Dokumen RKA-SKPD dan Laporan Hasil Koordinasi Penyusunan Dokumen RKA-SKPD				2 Dokumen	2 Dokumen	47,958,750	5,500,000	5,500,000	Kota Kendari, Semua Kecamatan, Semua Kelurahan	Dana Transfer Umum- Dana Alokasi Umum	Revolusi Mental dan Pembangunan Kebudayaan	3. Tata kelola pemerintahan yang baik	Kantor Dinas Kominfo Prov. Sultra	2 Dokumen	50,356,688	DINAS KOMUNIKASI DAN INFORMATIKA
2	16	01	1.01	03		Koordinasi dan Penyusunan Dokumen Perubahan RKA- SKPD	Jumlah Dokumen Perubahan RKA-SKPD dan Laporan Hasil Koordinasi Penyusunan Dokumen Perubahan RKA-SKPD				2 Dokumen	2 Dokumen	9,975,000	5,500,000	5,500,000	Kota Kendari, Semua Kecamatan, Semua Kelurahan	Dana Transfer Umum- Dana Alokasi Umum	Revolusi Mental dan Pembangunan Kebudayaan	3. Tata kelola pemerintahan yang baik	Kantor Dinas Kominfo Prov. Sultra	2 Dokumen	10,473,750	DINAS KOMUNIKASI DAN INFORMATIKA
2	16	01	1.01	06		Koordinasi dan Penyusunan Laporan Capaian Kinerja dan Ikhtisar Realisasi Kinerja SKPD	Jumlah Laporan Capaian Kinerja dan Ikhtisar Realisasi Kinerja SKPD dan Laporan Hasil Koordinasi Penyusunan Laporan Capaian Kinerja dan Ikhtisar Realisasi Kinerja SKPD				2 Laporan	2 Laporan	9,975,000	5,500,000	5,500,000	Kota Kendari, Semua Kecamatan, Semua Kelurahan	Dana Transfer Umum- Dana Alokasi Umum	Revolusi Mental dan Pembangunan Kebudayaan	3. Tata kelola pemerintahan yang baik	Kantor Dinas Kominfo Prov. Sultra	2 Laporan	10,473,750	DINAS KOMUNIKASI DAN INFORMATIKA

**Penetapan Perubahan Rencana Kerja Pemerintah Daerah (RKPD)
Provinsi Sulawesi Tenggara
Tahun 2023**

Kode	Urusan/ Bidang Urusan/ Program/ Kegiatan/ Sub Kegiatan	Indikator Program/ Kegiatan/ Sub Kegiatan	Target Akhir Periode RPJMD	Realisasi Capaian RKPD Tahun 2021	Prakiraan Capaian Target RKPD Tahun 2022	Capaian Kinerja dan Kerangka Pendanaan							Kelompok Sasaran	Prakiraan Maju Rencana Tahun 2024		Perangkat Daerah Penanggung Jawab		
						Target 2023		Pagu Indikatif			Lokasi	Sumber Dana		Prioritas			Target	Pagu Indikatif
						Semula	Menjadi	RKPD 2023	APBD 2023	RKPD 2023 Perubahan				Nasional	Daerah			
2.16.01.1.01.07	Evaluasi Kinerja Perangkat Daerah	Jumlah Laporan Evaluasi Kinerja Perangkat Daerah Terlaksananya Evaluasi Kinerja Perangkat Daerah Secara Berkala				0 Laporan 12 Bulan	0 Laporan 12 Bulan	34,125,000	15,500,000	15,500,000	Kota Kendari, Semua Kecamatan, Semua Kelurahan	Dana Transfer Umum-Dana Alokasi Umum	Revolusi Mental dan Pembangunan Kebudayaan	3. Tata kelola pemerintahan yang baik	Kantor Dinas Kominfo Prov. Sultra	0 Laporan 12 Bulan	0	DINAS KOMUNIKASI DAN INFORMATIKA
2.16.01.1.02	Administrasi Keuangan Perangkat Daerah	Cakupan Pelayanan Administrasi Keuangan Perangkat Daerah Meningkatnya Kualitas Kinerja Administrasi Keuangan Perangkat Daerah	Persen Persen		Persen Persen	100 Persen 100 Persen	100 Persen 100 Persen	7,025,557,458	5,451,760,076	5,451,760,076						100 Persen 100 Persen	7,366,361,581	
2.16.01.1.02.01	Penyediaan Gaji dan Tunjangan ASN	Jumlah Orang yang Menerima Gaji dan Tunjangan ASN				60 Orang	60 Orang	6,738,039,772	5,306,140,076	5,306,140,076	Kota Kendari, Semua Kecamatan, Semua Kelurahan	PENDAPATAN ASLI DAERAH (PAD) Dana Transfer Umum-Dana Alokasi Umum		3. Tata kelola pemerintahan yang baik	Kantor dan ASN Dinas Kominfo Prov. Sultra	60 Orang	7,074,941,760	DINAS KOMUNIKASI DAN INFORMATIKA
2.16.01.1.02.02	Penyediaan Administrasi Pelaksanaan Tugas ASN	Jumlah Dokumen Hasil Penyediaan Administrasi Pelaksanaan Tugas ASN				1 Dokumen	1 Dokumen	9,975,000	0	0	Kota Kendari, Semua Kecamatan, Semua Kelurahan	PENDAPATAN ASLI DAERAH (PAD)		3. Tata kelola pemerintahan yang baik	Kantor dan ASN Dinas Kominfo Prov. Sultra	1 Dokumen	10,473,750	DINAS KOMUNIKASI DAN INFORMATIKA
2.16.01.1.02.04	Koordinasi dan Pelaksanaan Akuntansi SKPD	Jumlah Dokumen Hasil Koordinasi dan Pelaksanaan Akuntansi SKPD				1 Dokumen	1 Dokumen	9,975,000	0	0	Kota Kendari, Semua Kecamatan, Semua Kelurahan	PENDAPATAN ASLI DAERAH (PAD)		3. Tata kelola pemerintahan yang baik	Kantor dan ASN Dinas Kominfo Prov. Sultra	1 Dokumen	10,473,750	DINAS KOMUNIKASI DAN INFORMATIKA
2.16.01.1.02.05	Koordinasi dan Penyusunan Laporan Keuangan Akhir Tahun SKPD	Jumlah Laporan Keuangan Akhir Tahun SKPD dan Laporan Hasil Koordinasi Penyusunan Laporan Keuangan Akhir Tahun SKPD				1 Laporan	1 Laporan	30,442,230	5,500,000	5,500,000	Kota Kendari, Semua Kecamatan, Semua Kelurahan	Dana Transfer Umum-Dana Alokasi Umum		3. Tata kelola pemerintahan yang baik	Kantor dan ASN Dinas Kominfo Prov. Sultra	1 Laporan	31,964,342	DINAS KOMUNIKASI DAN INFORMATIKA
2.16.01.1.02.07	Koordinasi dan Penyusunan Laporan Keuangan Bulanan/Triwulanan/Semesteran SKPD	Jumlah Laporan Keuangan Bulanan/Triwulanan/Semesteran SKPD dan Laporan Koordinasi Penyusunan Laporan Keuangan Bulanan/Triwulanan/Semesteran SKPD				12 Laporan	12 Laporan	227,150,456	140,120,000	140,120,000	Kota Kendari, Mandonga, Korumba	Dana Transfer Umum-Dana Alokasi Umum		3. Tata kelola pemerintahan yang baik	Kantor dan ASN Dinas Kominfo Prov. Sultra	12 Laporan	238,507,979	DINAS KOMUNIKASI DAN INFORMATIKA

**Penetapan Perubahan Rencana Kerja Pemerintah Daerah (RKPD)
Provinsi Sulawesi Tenggara
Tahun 2023**

Kode	Urusan/ Bidang Urusan/ Program/ Kegiatan/ Sub Kegiatan	Indikator Program/ Kegiatan/ Sub Kegiatan	Target Akhir Periode RPJMD	Realisasi Capaian RKPD Tahun 2021	Prakiraan Capaian Target RKPD Tahun 2022	Capaian Kinerja dan Kerangka Pendanaan							Kelompok Sasaran	Prakiraan Maju Rencana Tahun 2024		Perangkat Daerah Penanggung Jawab		
						Target 2023		Pagu Indikatif			Lokasi	Sumber Dana		Prioritas			Target	Pagu Indikatif
						Semula	Menjadi	RKPD 2023	APBD 2023	RKPD 2023 Perubahan				Nasional	Daerah			
216011.03	Administrasi Barang Milik Daerah pada Perangkat Daerah	Cakupan Pelayanan Administrasi Barang Milik Daerah pada Perangkat Daerah Meningkatnya Kualitas Kinerja Administrasi Barang Milik Daerah pada Perangkat Daerah	Persen Persen		Persen Persen	100 Persen 100 Persen	100 Persen 100 Persen	109,431,000	38,160,000	38,160,000					100 Persen 100 Persen	115,262,550		
216011.0301	Penyusunan Perencanaan Kebutuhan Barang Milik Daerah SKPD	Jumlah Rencana Kebutuhan Barang Milik Daerah SKPD				1 Dokumen	1 Dokumen	7,875,000	0	0	Kota Kendari, Semua Kecamatan, Semua Kelurahan	PENDAPATAN ASLI DAERAH (PAD)		3. Tata kelola pemerintahan yang baik	Kantor dan ASN Dinas Kominfo Prov. Sultra	1 Dokumen	8,628,750	DINAS KOMUNIKASI DAN INFORMATIKA
216011.0305	Rekonsiliasi dan Penyusunan Laporan Barang Milik Daerah pada SKPD	Jumlah Laporan Rekonsiliasi dan Penyusunan Laporan Barang Milik Daerah pada SKPD				2 Laporan	2 Laporan	68,481,000	8,160,000	8,160,000	Kota Kendari, Semua Kecamatan, Semua Kelurahan	Dana Transfer Umum- Dana Alokasi Umum		3. Tata kelola pemerintahan yang baik	Kantor dan ASN Dinas Kominfo Prov. Sultra	2 Laporan	71,905,050	DINAS KOMUNIKASI DAN INFORMATIKA
216011.0306	Penatausahaan Barang Milik Daerah pada SKPD	Jumlah Laporan Penatausahaan Barang Milik Daerah pada SKPD				2 Laporan	2 Laporan	33,075,000	30,000,000	30,000,000	Kota Kendari, Semua Kecamatan, Semua Kelurahan	Dana Transfer Umum- Dana Alokasi Umum		3. Tata kelola pemerintahan yang baik	Kantor dan ASN Dinas Kominfo Prov. Sultra	2 Laporan	34,728,750	DINAS KOMUNIKASI DAN INFORMATIKA
216011.05	Administrasi Kepegawaian Perangkat Daerah	Cakupan Pelayanan Administrasi Kepegawaian Perangkat Daerah Meningkatnya Kualitas Kinerja Administrasi Kepegawaian Perangkat Daerah	Persen Persen		Persen Persen	100 Persen 100 Persen	100 Persen 100 Persen	709,895,130	121,000,000	121,000,000					100 Persen 100 Persen	745,389,887		
216011.0501	Peningkatan Sarana dan Prasarana Disiplin Pegawai	Jumlah Unit Peningkatan Sarana dan Prasarana Disiplin Pegawai				1 Unit	1 Unit	63,000,000	0	0	Kota Kendari, Semua Kecamatan, Semua Kelurahan	PENDAPATAN ASLI DAERAH (PAD)		3. Tata kelola pemerintahan yang baik	Kantor dan ASN Dinas Kominfo Prov. Sultra	1 Unit	66,150,000	DINAS KOMUNIKASI DAN INFORMATIKA
216011.0502	Pengadaan Pakaian Dinas Beserta Atribut Kelengkapannya	Jumlah Paket Pakaian Dinas Beserta Atribut Kelengkapan				2 Paket	2 Paket	265,571,964	116,000,000	116,000,000	Kota Kendari, Semua Kecamatan, Semua Kelurahan	Dana Transfer Umum- Dana Alokasi Umum		3. Tata kelola pemerintahan yang baik	Kantor dan ASN Dinas Kominfo Prov. Sultra	2 Paket	278,850,562	DINAS KOMUNIKASI DAN INFORMATIKA
216011.0503	Pendataan dan Pengolahan Administrasi	Jumlah Dokumen Pendataan dan Pengolahan				1 Dokumen	1 Dokumen	8,203,650	5,000,000	5,000,000	Kota Kendari, Semua Kecamatan	Dana Transfer Umum- Dana		3. Tata kelola pemerintahan	Kantor dan ASN Dinas Kominfo	1 Dokumen	8,613,833	DINAS KOMUNIKASI DAN

**Penetapan Perubahan Rencana Kerja Pemerintah Daerah (RKPD)
Provinsi Sulawesi Tenggara
Tahun 2023**

Kode	Urusan/ Bidang Urusan/ Program/ Kegiatan/ Sub Kegiatan	Indikator Program/ Kegiatan/ Sub Kegiatan	Target Akhir Periode RPJMD	Realisasi Capaian RKPD Tahun 2021	Prakiraan Capaian Target RKPD Tahun 2022	Capaian Kinerja dan Kerangka Pendanaan								Kelompok Sasaran	Prakiraan Maju Rencana Tahun 2024		Perangkat Daerah Penanggung Jawab	
						Target 2023		Pagu Indikatif			Lokasi	Sumber Dana	Prioritas		Target	Pagu Indikatif		
						Semula	Menjadi	RKPD 2023	APBD 2023	RKPD 2023 Perubahan			Nasional					Daerah
2.16.01.1.05.09	Pendidikan dan Pelatihan Pegawai Berdasarkan Tugas dan Fungsi	Jumlah Pegawai Berdasarkan Tugas dan Fungsi yang Mengikuti Pendidikan dan Pelatihan				5 Orang	5 Orang	119,544,516	0	0	Kota Kendari, Semua Kecamatan, Semua Kelurahan	PENDAPATAN ASLI DAERAH (PAD)	3. Tata kelola pemerintahan yang baik	Kantor dan ASN Dinas Kominfo Prov. Sultra	5 Orang	125,521,742	DINAS KOMUNIKASI DAN INFORMATIKA	
2.16.01.1.05.10	Sosialisasi Peraturan Perundang-Undangan	Jumlah Orang yang Mengikuti Sosialisasi Peraturan Perundang-Undangan				48 Orang	48 Orang	88,200,000	0	0	Kota Kendari, Semua Kecamatan, Semua Kelurahan	PENDAPATAN ASLI DAERAH (PAD)	3. Tata kelola pemerintahan yang baik	Kantor dan ASN Dinas Kominfo Prov. Sultra	48 Orang	92,610,000	DINAS KOMUNIKASI DAN INFORMATIKA	
2.16.01.1.05.11	Bimbingan Teknis Implementasi Peraturan Perundang-Undangan	Jumlah Orang yang Mengikuti Bimbingan Teknis Implementasi Peraturan Perundang-Undangan				4 Orang	4 Orang	165,375,000	0	0	Kota Kendari, Semua Kecamatan, Semua Kelurahan	PENDAPATAN ASLI DAERAH (PAD)	3. Tata kelola pemerintahan yang baik	Kantor dan ASN Dinas Kominfo Prov. Sultra	4 Orang	173,643,750	DINAS KOMUNIKASI DAN INFORMATIKA	
2.16.01.1.06	Administrasi Umum Perangkat Daerah	Cakupan Pelayanan Administrasi Umum Perangkat Daerah Terselenggaranya Kinerja Administrasi Umum Perangkat Daerah	Persen Tahun		Persen Tahun	100 Persen 1 Tahun	100 Persen 1 Tahun	2,105,367,684	1,295,855,000	1,295,855,000					100 Persen 1 Tahun	2,210,636,069		
2.16.01.1.06.01	Penyediaan Komponen Instalasi Listrik/Penerangan Bangunan Kantor	Jumlah Paket Komponen Instalasi Listrik/Penerangan Bangunan Kantor yang Disediakan				2 Paket	2 Paket	25,154,640	3,000,000	3,000,000	Kota Kendari, Semua Kecamatan, Semua Kelurahan	Dana Transfer Umum-Dana Alokasi Umum	Revolusi Mental dan Pembangunan Kebudayaan	3. Tata kelola pemerintahan yang baik	Kantor Dinas Kominfo Prov. Sultra	2 Paket	26,412,372	DINAS KOMUNIKASI DAN INFORMATIKA
2.16.01.1.06.02	Penyediaan Peralatan dan Perlengkapan Kantor	Jumlah Paket Peralatan dan Perlengkapan Kantor yang Disediakan				2 Paket	2 Paket	16,275,000	5,000,000	5,000,000	Kota Kendari, Semua Kecamatan, Semua Kelurahan	Dana Transfer Umum-Dana Alokasi Umum	Revolusi Mental dan Pembangunan Kebudayaan	3. Tata kelola pemerintahan yang baik	Kantor Dinas Kominfo Prov. Sultra	2 Paket	17,088,750	DINAS KOMUNIKASI DAN INFORMATIKA
2.16.01.1.06.04	Penyediaan Bahan Logistik Kantor	Jumlah Paket Bahan Logistik Kantor yang Disediakan				12 Paket	12 Paket	112,428,187	52,580,000	52,580,000	Kota Kendari, Semua Kecamatan, Semua Kelurahan	Dana Transfer Umum-Dana Alokasi Umum	Revolusi Mental dan Pembangunan Kebudayaan	3. Tata kelola pemerintahan yang baik	Kantor Dinas Kominfo Prov. Sultra	12 Paket	118,049,597	DINAS KOMUNIKASI DAN INFORMATIKA
2.16.01.1.06.05	Penyediaan Barang Cetak dan Penggandaan	Jumlah Paket Barang Cetak dan Penggandaan yang Disediakan				12 Paket	12 Paket	78,750,000	20,000,000	20,000,000	Kota Kendari, Semua Kecamatan, Semua Kelurahan	Dana Transfer Umum-Dana Alokasi Umum	Revolusi Mental dan Pembangunan Kebudayaan	3. Tata kelola pemerintahan yang baik	Kantor Dinas Kominfo Prov. Sultra	12 Paket	82,687,500	DINAS KOMUNIKASI DAN INFORMATIKA

**Penetapan Perubahan Rencana Kerja Pemerintah Daerah (RKPD)
Provinsi Sulawesi Tenggara
Tahun 2023**

Kode	Urusan/ Bidang Urusan/ Program/ Kegiatan/ Sub Kegiatan	Indikator Program/ Kegiatan/ Sub Kegiatan	Target Akhir Period e RPJMD	Realisasi Capaian RKPD Tahun 2021	Prakiraan Capaian Target RKPD Tahun 2022	Capaian Kinerja dan Kerangka Pendanaan							Kelompok Sasaran	Prakiraan Maju Rencana Tahun 2024		Perangkat Daerah Penanggung Jawab		
						Target 2023		Pagu Indikatif			Lokasi	Sumber Dana		Prioritas			Target	Pagu Indikatif
						Semula	Menjadi	RKPD 2023	APBD 2023	RKPD 2023 Perubahan				Nasional	Daerah			
2 16 01 1.06 06	Penyediaan Bahan Bacaan dan Peraturan Perundang- Undangan	Jumlah Dokumen Bahan Bacaan dan Peraturan Perundang- Undangan yang Disediakan				1 Dokumen	1 Dokumen	31,500,000	0	0	Kota Kendari, Semua Kecamatan, Semua Kelurahan	PENDAPATAN ASLI DAERAH (PAD)	Revolusi Mental dan Pembangunan Kebudayaan	3. Tata kelola pemerintahan yang baik	Kantor Dinas Kominfo Prov. Sultra	1 Dokumen	33,075,000	DINAS KOMUNIKASI DAN INFORMATIKA
2 16 01 1.06 08	Fasilitasi Kunjungan Tamu	Jumlah Laporan Fasilitasi Kunjungan Tamu				12 Laporan	12 Laporan	139,650,000	70,150,000	70,150,000	Kota Kendari, Semua Kecamatan, Semua Kelurahan	PENDAPATAN ASLI DAERAH (PAD) Dana Transfer Umum-Dana Alokasi Umum	Revolusi Mental dan Pembangunan Kebudayaan	3. Tata kelola pemerintahan yang baik	Kantor Dinas Kominfo Prov. Sultra	12 Laporan	146,632,500	DINAS KOMUNIKASI DAN INFORMATIKA

**Penetapan Perubahan Rencana Kerja Pemerintah Daerah (RKPD)
Provinsi Sulawesi Tenggara
Tahun 2023**

Kode	Urusan/ Bidang Urusan/ Program/ Kegiatan/ Sub Kegiatan	Indikator Program/ Kegiatan/ Sub Kegiatan	Target Akhir Period e RPJMD	Realisasi Capaian RKPD Tahun 2021	Prakiraan Capaian Target RKPD Tahun 2022	Capaian Kinerja dan Kerangka Pendanaan									Kelompok Sasaran	Prakiraan Maju Rencana Tahun 2024		Perangkat Daerah Penanggung Jawab
						Target 2023		Pagu Indikatif			Lokasi	Sumber Dana	Prioritas			Target	Pagu Indikatif	
						Semula	Menjadi	RKPD 2023	APBD 2023	RKPD 2023 Perubahan			Nasional	Daerah				
216011.0609	Penyelenggaraan Rapat Koordinasi dan Konsultasi SKPD	Jumlah Laporan Penyelenggaraan Rapat Koordinasi dan Konsultasi SKPD				12 Laporan	12 Laporan	1,644,909,857	1,145,125,000	1,145,125,000	Kab. Buton, Semua Kecamatan, Semua Kelurahan Kab. Konawe, Semua Kecamatan, Semua Kelurahan Kab. Kolaka, Semua Kecamatan, Semua Kelurahan Kab. Muna, Semua Kecamatan, Semua Kelurahan Kota Kendari, Semua Kecamatan, Semua Kelurahan Kota Bau Bau, Semua Kecamatan, Semua Kelurahan Kab. Konawe Selatan, Semua Kecamatan, Semua Kelurahan Kab. Bombana, Semua Kecamatan, Semua Kelurahan Kab. Wakatobi, Semua Kecamatan, Semua Kelurahan	PENDAPATAN ASLI DAERAH (PAD) Dana Transfer Umum-Dana Alokasi Umum	Revolusi Mental dan Pembangunan Kebudayaan	3. Tata kelola pemerintahan yang baik	Kantor Dinas Kominfo Prov. Sultra	12 Laporan	1,727,155,350	DINAS KOMUNIKASI DAN INFORMATIKA

**Penetapan Perubahan Rencana Kerja Pemerintah Daerah (RKPD)
Provinsi Sulawesi Tenggara
Tahun 2023**

Kode	Urusan/ Bidang Urusan/ Program/ Kegiatan/ Sub Kegiatan	Indikator Program/ Kegiatan/ Sub Kegiatan	Target Akhir Period e RPJMD	Realisasi Capaian RKPD Tahun 2021	Prakiraan Capaian Target RKPD Tahun 2022	Capaian Kinerja dan Kerangka Pendanaan								Kelompok Sasaran	Prakiraan Maju Rencana Tahun 2024		Perangkat Daerah Penanggung Jawab	
						Target 2023		Pagu Indikatif			Lokasi	Sumber Dana	Prioritas		Target	Pagu Indikatif		
						Semula	Menjadi	RKPD 2023	APBD 2023	RKPD 2023 Perubahan			Nasional					Daerah
											Kab. Kolaka Utara, Semua Kecamatan, Semua Kelurahan							
											Kab. Konawe Utara, Semua Kecamatan, Semua Kelurahan							
											Kab. Buton Utara, Semua Kecamatan, Semua Kelurahan							
											Kab. Buton Selatan, Semua Kecamatan, Semua Kelurahan							
											Kab. Buton Tengah, Semua Kecamatan, Semua Kelurahan							
											Kab. Kolaka Timur, Semua Kecamatan, Semua Kelurahan							
											Kab. Konawe Kepulauan, Semua Kecamatan, Semua Kelurahan							
											Kab. Muna Barat, Semua Kecamatan, Semua Kelurahan							

**Penetapan Perubahan Rencana Kerja Pemerintah Daerah (RKPD)
Provinsi Sulawesi Tenggara
Tahun 2023**

Kode	Urusan/ Bidang Urusan/ Program/ Kegiatan/ Sub Kegiatan	Indikator Program/ Kegiatan/ Sub Kegiatan	Target Akhir Periode RPJMD	Realisasi Capaian RKPD Tahun 2021	Prakiraan Capaian Target RKPD Tahun 2022	Capaian Kinerja dan Kerangka Pendanaan								Kelompok Sasaran	Prakiraan Maju Rencana Tahun 2024		Perangkat Daerah Penanggung Jawab	
						Target 2023		Pagu Indikatif			Lokasi	Sumber Dana	Prioritas		Target	Pagu Indikatif		
						Semula	Menjadi	RKPD 2023	APBD 2023	RKPD 2023 Perubahan			Nasional					Daerah
2.16.01.1.06.11	Dukungan Pelaksanaan Sistem Pemerintahan Berbasis Elektronik pada SKPD	Jumlah Dokumen Dukungan Pelaksanaan Sistem Pemerintahan Berbasis Elektronik pada SKPD				1 Dokumen	1 Dokumen	56,700,000	0	0	Kota Kendari, Semua Kecamatan, Semua Kelurahan	PENDAPATAN ASLI DAERAH (PAD)	Revolusi Mental dan Pembangunan Kebudayaan	3. Tata kelola pemerintahan yang baik	Kantor Dinas Kominfo Prov. Sultra	1 Dokumen	59,535,000	DINAS KOMUNIKASI DAN INFORMATIKA
2.16.01.1.07	Pengadaan Barang Milik Daerah Penunjang Urusan Pemerintah Daerah	Cakupan Kegiatan Pengadaan Barang Milik Daerah Penunjang Urusan Pemerintah Daerah Tercapainya Pengadaan Barang Milik Daerah Penunjang Urusan Pemerintah Daerah sesuai dengan Kebutuhan	Persen Persen		Persen Persen	100 Persen 100 Persen	100 Persen 100 Persen	1,526,484,120	633,060,000	633,060,000						100 Persen 100 Persen	1,602,808,326	
2.16.01.1.07.01	Pengadaan Kendaraan Perorangan Dinas atau Kendaraan Dinas Jabatan	Jumlah Unit Kendaraan Perorangan Dinas atau Kendaraan Dinas Jabatan yang Disediakan				1 Unit	1 Unit	472,500,000	0	0	Kota Kendari, Semua Kecamatan, Semua Kelurahan	PENDAPATAN ASLI DAERAH (PAD)		3. Tata kelola pemerintahan yang baik	Kantor Dinas Kominfo Prov. Sultra	1 Unit	496,125,000	DINAS KOMUNIKASI DAN INFORMATIKA
2.16.01.1.07.02	Pengadaan Kendaraan Dinas Operasional atau Lapangan	Jumlah Unit Kendaraan Dinas Operasional atau Lapangan yang Disediakan				1 Unit	1 Unit	472,500,000	0	0	Kota Kendari, Semua Kecamatan, Semua Kelurahan			3. Tata kelola pemerintahan yang baik	Kantor Dinas Kominfo Prov. Sultra	1 Unit	496,125,000	DINAS KOMUNIKASI DAN INFORMATIKA
2.16.01.1.07.05	Pengadaan Mebel	Jumlah Paket Mebel yang Disediakan				2 Paket	2 Paket	95,397,120	111,750,000	111,750,000	Kota Kendari, Semua Kecamatan, Semua Kelurahan	PENDAPATAN ASLI DAERAH (PAD) Dana Transfer Umum-Dana Alokasi Umum		3. Tata kelola pemerintahan yang baik	Kantor Dinas Kominfo Prov. Sultra	2 Paket	100,166,976	DINAS KOMUNIKASI DAN INFORMATIKA
2.16.01.1.07.06	Pengadaan Peralatan dan Mesin Lainnya	Jumlah Unit Peralatan dan Mesin Lainnya yang Disediakan				24 Unit	24 Unit	223,587,000	121,310,000	121,310,000	Kota Kendari, Semua Kecamatan, Semua Kelurahan	PENDAPATAN ASLI DAERAH (PAD) Dana Transfer Umum-Dana Alokasi Umum		3. Tata kelola pemerintahan yang baik	Kantor Dinas Kominfo Prov. Sultra	24 Unit	234,766,350	DINAS KOMUNIKASI DAN INFORMATIKA
2.16.01.1.07.10	Pengadaan Sarana dan Prasarana Gedung Kantor atau Bangunan Lainnya	Jumlah Unit Sarana dan Prasarana Gedung Kantor atau Bangunan Lainnya yang Disediakan				1 Unit	1 Unit	262,500,000	400,000,000	400,000,000	Kota Kendari, Semua Kecamatan, Semua Kelurahan	Sisa Lebih Perhitungan Anggaran Tahun Sebelumnya		3. Tata kelola pemerintahan yang baik	Kantor Dinas Kominfo Prov. Sultra	1 Unit	275,625,000	DINAS KOMUNIKASI DAN INFORMATIKA

**Penetapan Perubahan Rencana Kerja Pemerintah Daerah (RKPD)
Provinsi Sulawesi Tenggara
Tahun 2023**

Kode	Urusan/ Bidang Urusan/ Program/ Kegiatan/ Sub Kegiatan	Indikator Program/ Kegiatan/ Sub Kegiatan	Target Akhir Period e RPJMD	Realisasi Capaian RKPD Tahun 2021	Prakiraan Capaian Target RKPD Tahun 2022	Capaian Kinerja dan Kerangka Pendanaan								Kelompok Sasaran	Prakiraan Maju Rencana Tahun 2024		Perangkat Daerah Penanggung Jawab	
						Target 2023		Pagu Indikatif			Lokasi	Sumber Dana	Prioritas		Target	Pagu Indikatif		
						Semula	Menjadi	RKPD 2023	APBD 2023	RKPD 2023 Perubahan			Nasional					Daerah
2.16.01.1.08	Penyediaan Jasa Penunjang Urusan Pemerintahan Daerah	Cakupan Pelayanan Jasa Penunjang Urusan Pemerintahan Daerah Tersedianya Jasa Penunjang Urusan Pemerintahan Daerah	Persen Tahun		Persen Tahun	100 Persen 1 Tahun	100 Persen 1 Tahun	312,549,641	1,204,080,000	1,204,080,000					100 Persen 1 Tahun	328,177,123		
2.16.01.1.08.01	Penyediaan Jasa Surat Menyurat	Jumlah Laporan Penyediaan Jasa Surat Menyurat				12 Laporan	12 Laporan	4,769,856	4,000,000	4,000,000	Kota Kendari, Semua Kecamatan, Semua Kelurahan	Dana Transfer Umum-Dana Alokasi Umum		3. Tata kelola pemerintahan yang baik	Kantor dan ASN Dinas Kominfo Prov. Sultra	12 Laporan	5,008,349	DINAS KOMUNIKASI DAN INFORMATIKA
2.16.01.1.08.02	Penyediaan Jasa Komunikasi, Sumber Daya Air dan Listrik	Jumlah Laporan Penyediaan Jasa Komunikasi, Sumber Daya Air dan Listrik yang Disediakan				12 Laporan	12 Laporan	123,420,024	297,740,000	297,740,000	Kota Kendari, Semua Kecamatan, Semua Kelurahan	PENDAPATAN ASLI DAERAH (PAD) Dana Transfer Umum-Dana Alokasi Umum		3. Tata kelola pemerintahan yang baik	Kantor dan ASN Dinas Kominfo Prov. Sultra	12 Laporan	129,591,025	DINAS KOMUNIKASI DAN INFORMATIKA
2.16.01.1.08.03	Penyediaan Jasa Peralatan dan Perlengkapan Kantor	Jumlah Laporan Penyediaan Jasa Peralatan dan Perlengkapan Kantor yang Disediakan				12 Laporan	12 Laporan	43,524,936	0	0	Kota Kendari, Semua Kecamatan, Semua Kelurahan	PENDAPATAN ASLI DAERAH (PAD)		3. Tata kelola pemerintahan yang baik	Kantor dan ASN Dinas Kominfo Prov. Sultra	12 Laporan	45,701,183	DINAS KOMUNIKASI DAN INFORMATIKA
2.16.01.1.08.04	Penyediaan Jasa Pelayanan Umum Kantor	Jumlah Laporan Penyediaan Jasa Pelayanan Umum Kantor yang Disediakan				12 Laporan	12 Laporan	140,834,825	902,340,000	902,340,000	Kota Kendari, Semua Kecamatan, Semua Kelurahan	PENDAPATAN ASLI DAERAH (PAD) Dana Transfer Umum-Dana Alokasi Umum DAU Tambahan Dukungan Pendanaan atas Kebijakan Penggajian Pegawai Pemerintah dengan Perjanjian Kerja		3. Tata kelola pemerintahan yang baik	Kantor dan ASN Dinas Kominfo Prov. Sultra	12 Laporan	147,876,566	DINAS KOMUNIKASI DAN INFORMATIKA
2.16.01.1.09	Pemeliharaan Barang Milik Daerah Penunjang Urusan Pemerintahan Daerah	Cakupan Pelayanan Pemeliharaan Barang Milik Daerah Penunjang Urusan Terlaksananya Pemeliharaan Barang Milik Daerah	Persen Tahun		Persen Tahun	100 Persen 1 Tahun	100 Persen 1 Tahun	497,672,176	234,600,000	234,600,000					100 Persen 1 Tahun	522,555,783		

**Penetapan Perubahan Rencana Kerja Pemerintah Daerah (RKPD)
Provinsi Sulawesi Tenggara
Tahun 2023**

Kode	Urusan/ Bidang Urusan/ Program/ Kegiatan/ Sub Kegiatan	Indikator Program/ Kegiatan/ Sub Kegiatan	Target Akhir Periode RPJMD	Realisasi Capaian RKPD Tahun 2021	Prakiraan Capaian Target RKPD Tahun 2022	Capaian Kinerja dan Kerangka Pendanaan								Kelompok Sasaran	Prakiraan Maju Rencana Tahun 2024		Perangkat Daerah Penanggung Jawab	
						Target 2023		Pagu Indikatif			Lokasi	Sumber Dana	Prioritas		Target	Pagu Indikatif		
						Semula	Menjadi	RKPD 2023	APBD 2023	RKPD 2023 Perubahan			Nasional					Daerah
2.16.01.1.09.01	Penyediaan Jasa Pemeliharaan, Biaya Pemeliharaan dan Pajak Kendaraan Perorangan Dinas atau Kendaraan Dinas Jabatan	Jumlah Kendaraan Perorangan Dinas atau Kendaraan Dinas Jabatan yang Dipelihara dan Dibayarkan Pajaknya				3 Unit	3 Unit	108,538,700	65,600,000	65,600,000	Kota Kendari, Semua Kecamatan, Semua Kelurahan	Dana Transfer Umum-Dana Alokasi Umum		3. Tata kelola pemerintahan yang baik	Kantor Dinas Kominfo Prov. Sultra	3 Unit	113,965,634	DINAS KOMUNIKASI DAN INFORMATIKA
2.16.01.1.09.02	Penyediaan Jasa Pemeliharaan, Biaya Pemeliharaan, Pajak dan Perizinan Kendaraan Dinas Operasional atau Lapangan	Jumlah Kendaraan Dinas Operasional atau Lapangan yang Dipelihara dan Dibayarkan Pajak dan Perizinannya				1 Unit	1 Unit	108,538,700	0	0	Kota Kendari, Semua Kecamatan, Semua Kelurahan	PENDAPATAN ASLI DAERAH (PAD)		3. Tata kelola pemerintahan yang baik	Kantor Dinas Kominfo Prov. Sultra	1 Unit	113,965,634	DINAS KOMUNIKASI DAN INFORMATIKA
2.16.01.1.09.05	Pemeliharaan Mebel	Jumlah Mebel yang Dipelihara				1 Unit	1 Unit	26,250,000	0	0	Kota Kendari, Semua Kecamatan, Semua Kelurahan	PENDAPATAN ASLI DAERAH (PAD)		3. Tata kelola pemerintahan yang baik	Kantor Dinas Kominfo Prov. Sultra	1 Unit	27,562,500	DINAS KOMUNIKASI DAN INFORMATIKA
2.16.01.1.09.06	Pemeliharaan Peralatan dan Mesin Lainnya	Jumlah Peralatan dan Mesin Lainnya yang Dipelihara				25 Unit	25 Unit	16,978,500	9,000,000	9,000,000	Kota Kendari, Semua Kecamatan, Semua Kelurahan	Dana Transfer Umum-Dana Alokasi Umum		3. Tata kelola pemerintahan yang baik	Kantor Dinas Kominfo Prov. Sultra	25 Unit	17,827,425	DINAS KOMUNIKASI DAN INFORMATIKA
2.16.01.1.09.09	Pemeliharaan/Rehabilitasi Gedung Kantor dan Bangunan Lainnya	Jumlah Gedung Kantor dan Bangunan Lainnya yang Dipelihara/Direhabilitasi				1 Unit	1 Unit	196,756,560	160,000,000	160,000,000	Kota Kendari, Semua Kecamatan, Semua Kelurahan	Dana Transfer Umum-Dana Alokasi Umum		3. Tata kelola pemerintahan yang baik	Kantor Dinas Kominfo Prov. Sultra	1 Unit	206,594,388	DINAS KOMUNIKASI DAN INFORMATIKA
2.16.01.1.09.10	Pemeliharaan/Rehabilitasi Sarana dan Prasarana Gedung Kantor atau Bangunan Lainnya	Jumlah Sarana dan Prasarana Gedung Kantor atau Bangunan Lainnya yang Dipelihara/Direhabilitasi				1 Unit	1 Unit	40,609,716	0	0	Kota Kendari, Semua Kecamatan, Semua Kelurahan	PENDAPATAN ASLI DAERAH (PAD)		3. Tata kelola pemerintahan yang baik	Kantor Dinas Kominfo Prov. Sultra	1 Unit	42,640,202	DINAS KOMUNIKASI DAN INFORMATIKA

**Penetapan Perubahan Rencana Kerja Pemerintah Daerah (RKPD)
Provinsi Sulawesi Tenggara
Tahun 2023**

Kode	Urusan/ Bidang Urusan/ Program/ Kegiatan/ Sub Kegiatan	Indikator Program/ Kegiatan/ Sub Kegiatan	Target Akhir Period e RPJMD	Realisasi Capaian RKPD Tahun 2021	Prakiraan Capaian Target RKPD Tahun 2022	Capaian Kinerja dan Kerangka Pendanaan								Kelompok Sasaran	Prakiraan Maju Rencana Tahun 2024		Perangkat Daerah Penanggung Jawab	
						Target 2023		Pagu Indikatif			Lokasi	Sumber Dana	Prioritas		Target	Pagu Indikatif		
						Semula	Menjadi	RKPD 2023	APBD 2023	RKPD 2023 Perubahan			Nasional					Daerah
2 16 02		Persentase Layanan Publik yang Diselenggarakan Secara Online dan Terintegrasi Persentase Masyarakat yang menjadi sasaran penyebaran Informasi Publik, mengetahui Kebijakan dan Program prioritas Pemerintah Persentase Media Informasi dan Komunikasi Publik yang dimanfaatkan bagi Masyarakat Persentase Perangkat Daerah yang Menyediakan Layanan Publik yang diselenggarakan Secara online dan Terintegrasi	Persen Persen Persen Persen		Persen Persen Persen Persen	100 Persen 80 Persen 100 Persen 100 Persen	100 Persen 80 Persen 100 Persen 100 Persen	10,726,960,860	3,128,025,000	3,128,025,000				100 Persen 80 Persen 100 Persen 100 Persen	11,263,308,903			
2 16 02	1.01	Pengelolaan Informasi dan Komunikasi Publik Daerah Provinsi dengan Baik Terselenggaranya Pengelolaan Informasi dan Komunikasi Publik Daerah Provinsi dengan Baik	Persen Tahun		Persen Tahun	90 Persen 1 Tahun	90 Persen 1 Tahun	10,726,960,860	3,128,025,000	3,128,025,000				90 Persen 1 Tahun	11,263,308,903			
2 16 02	1.01 01	Perumusan Kebijakan Teknis Bidang Informasi dan Komunikasi Publik				1 Dokumen	1 Dokumen	349,650,000	0	0	Kota Kendari, Semua Kecamatan, Semua Kelurahan	PENDAPATAN ASLI DAERAH (PAD)	3. Tata kelola pemerintahan yang baik	Masyarakat, Media dan Kemitraan Komunitas Lingkup Prov. Sultra	1 Dokumen	367,132,500	DINAS KOMUNIKASI DAN INFORMATIKA	
2 16 02	1.01 02	Monitoring Opini dan Aspirasi Publik				1 Dokumen	1 Dokumen	196,350,000	0	0	Kota Kendari, Semua Kecamatan, Semua Kelurahan	PENDAPATAN ASLI DAERAH (PAD)	3. Tata kelola pemerintahan yang baik	Masyarakat, Media dan Kemitraan Komunitas Lingkup Prov. Sultra	1 Dokumen	206,167,500	DINAS KOMUNIKASI DAN INFORMATIKA	
2 16 02	1.01 03	Monitoring Informasi dan Penetapan Agenda Prioritas Komunikasi				1 Dokumen	1 Dokumen	262,500,000	100,000,000	100,000,000	Kota Kendari, Semua Kecamatan, Semua Kelurahan	Dana Transfer Umum-Dana Alokasi	3. Tata kelola pemerintahan yang baik	Masyarakat, Media dan Kemitraan Komunitas	1 Dokumen	275,625,000	DINAS KOMUNIKASI DAN INFORMATIKA	

**Penetapan Perubahan Rencana Kerja Pemerintah Daerah (RKPD)
Provinsi Sulawesi Tenggara
Tahun 2023**

Kode	Urusan/ Bidang Urusan/ Program/ Kegiatan/ Sub Kegiatan	Indikator Program/ Kegiatan/ Sub Kegiatan	Target Akhir Periode RPJMD	Realisasi Capaian RKPD Tahun 2021	Prakiraan Capaian Target RKPD Tahun 2022	Capaian Kinerja dan Kerangka Pendanaan								Kelompok Sasaran	Prakiraan Maju Rencana Tahun 2024		Perangkat Daerah Penanggung Jawab	
						Target 2023		Pagu Indikatif			Lokasi	Sumber Dana	Prioritas		Target	Pagu Indikatif		
						Semula	Menjadi	RKPD 2023	APBD 2023	RKPD 2023 Perubahan			Nasional					Daerah
2.16.02.1.01.04	Pengelolaan Konten dan Perencanaan Media Komunikasi Publik	Jumlah Dokumen Hasil Pengelolaan Konten dan Perencanaan Media Komunikasi Publik				1 Dokumen	1 Dokumen	340,778,340	0	0	Kota Kendari, Semua Kecamatan, Semua Kelurahan			Masyarakat, Media dan Kemitraan Komunitas Lingkup Prov. Sultra	1 Dokumen	357,817,257	DINAS KOMUNIKASI DAN INFORMATIKA	
2.16.02.1.01.05	Pengelolaan Media Komunikasi Publik	Jumlah Dokumen Hasil Pelaksanaan Pengelolaan Media Komunikasi Publik				1 Dokumen	1 Dokumen	475,803,720	0	0	Kota Kendari, Semua Kecamatan, Semua Kelurahan	PENDAPATAN ASLI DAERAH (PAD)	3. Tata kelola pemerintahan yang baik	Masyarakat, Media dan Kemitraan Komunitas Lingkup Prov. Sultra	1 Dokumen	499,593,906	DINAS KOMUNIKASI DAN INFORMATIKA	
2.16.02.1.01.06	Pelayanan Informasi Publik	Jumlah Dokumen Hasil Pelayanan Informasi Publik				2 Dokumen	2 Dokumen	1,028,764,800	154,525,000	154,525,000	Kota Kendari, Semua Kecamatan, Semua Kelurahan	PENDAPATAN ASLI DAERAH (PAD) Dana Transfer Umum-Dana Alokasi Umum	3. Tata kelola pemerintahan yang baik	Masyarakat, Media dan Kemitraan Komunitas Lingkup Prov. Sultra	2 Dokumen	1,080,203,040	DINAS KOMUNIKASI DAN INFORMATIKA	
2.16.02.1.01.07	Layanan Hubungan Media	Jumlah Layanan Hubungan Media				3 Layanan	3 Layanan	4,364,325,000	950,000,000	950,000,000	Kota Kendari, Semua Kecamatan, Semua Kelurahan	Dana Transfer Umum-Dana Alokasi Umum Sisa Lebih Perhitungan Anggaran Tahun Sebelumnya	3. Tata kelola pemerintahan yang baik	Masyarakat, Media dan Kemitraan Komunitas Lingkup Prov. Sultra	3 Layanan	4,582,541,250	DINAS KOMUNIKASI DAN INFORMATIKA	
2.16.02.1.01.08	Kemitraan dengan Pemangku Kepentingan	Jumlah Dokumen Kemitraan dengan Pemangku Kepentingan				3 Dokumen	3 Dokumen	1,102,500,000	1,846,750,000	1,846,750,000	Kota Kendari, Semua Kecamatan, Semua Kelurahan	PENDAPATAN ASLI DAERAH (PAD) Dana Transfer Umum-Dana Alokasi Umum	3. Tata kelola pemerintahan yang baik	Masyarakat, Media dan Kemitraan Komunitas Lingkup Prov. Sultra	3 Dokumen	1,157,625,000	DINAS KOMUNIKASI DAN INFORMATIKA	
2.16.02.1.01.09	Manajemen Komunikasi Krisis	Jumlah Dokumen Hasil Pelaksanaan Manajemen Komunikasi Krisis				1 Dokumen	1 Dokumen	717,992,100	0	0	Kota Kendari, Semua Kecamatan, Semua Kelurahan	PENDAPATAN ASLI DAERAH (PAD)	3. Tata kelola pemerintahan yang baik	Masyarakat, Media dan Kemitraan Komunitas Lingkup Prov. Sultra	1 Dokumen	753,891,705	DINAS KOMUNIKASI DAN INFORMATIKA	
2.16.02.1.01.10	Penguatan Kapasitas Sumber Daya Komunikasi Publik	Jumlah Sumber Daya Komunikasi Publik yang Meningkatkan Kapasitasnya				4 Orang	4 Orang	160,125,000	0	0	Kota Kendari, Semua Kecamatan, Semua Kelurahan	PENDAPATAN ASLI DAERAH (PAD)	3. Tata kelola pemerintahan yang baik	Masyarakat, Media dan Kemitraan Komunitas Lingkup Prov. Sultra	4 Orang	168,131,250	DINAS KOMUNIKASI DAN INFORMATIKA	

**Penetapan Perubahan Rencana Kerja Pemerintah Daerah (RKPD)
Provinsi Sulawesi Tenggara
Tahun 2023**

Kode	Urusan/ Bidang Urusan/ Program/ Kegiatan/ Sub Kegiatan	Indikator Program/ Kegiatan/ Sub Kegiatan	Target Akhir Periode RPJMD	Realisasi Capaian RKPD Tahun 2021	Prakiraan Capaian Target RKPD Tahun 2022	Capaian Kinerja dan Kerangka Pendanaan								Kelompok Sasaran	Prakiraan Maju Rencana Tahun 2024		Perangkat Daerah Penanggung Jawab	
						Target 2023		Pagu Indikatif			Lokasi	Sumber Dana	Prioritas		Target	Pagu Indikatif		
						Semula	Menjadi	RKPD 2023	APBD 2023	RKPD 2023 Perubahan			Nasional					Daerah
2.16.02.1.01.11	Penguatan Tata Kelola Komisi Informasi di Daerah	Jumlah Dokumen Hasil Penguatan Tata Kelola Komisi Informasi di Daerah				1 Dokumen	1 Dokumen	672,921,900	0	0	Kota Kendari, Semua Kecamatan, Semua Kelurahan	PENDAPATAN ASLI DAERAH (PAD)	3. Tata kelola pemerintahan yang baik	Masyarakat, Media dan Kemitraan Komunitas Lingkup Prov. Sultra	1 Dokumen	706,567,995	DINAS KOMUNIKASI DAN INFORMATIKA	
2.16.02.1.01.12	Penyelenggaraan Hubungan Masyarakat, Media dan Kemitraan Komunitas	Jumlah Dokumen Kemitraan dengan Masyarakat, Media dan Komunitas dalam Mendiseminasikan Informasi Program atau Kebijakan				1 Dokumen	1 Dokumen	687,750,000	0	0	Kota Kendari, Semua Kecamatan, Semua Kelurahan	PENDAPATAN ASLI DAERAH (PAD)	3. Tata kelola pemerintahan yang baik	Masyarakat, Media dan Kemitraan Komunitas Lingkup Prov. Sultra	1 Dokumen	722,137,500	DINAS KOMUNIKASI DAN INFORMATIKA	
2.16.02.1.01.13	Penyediaan/Pengadaan Sarana dan Prasarana Pendukung Informasi dan Komunikasi Publik Pemerintah Daerah Provinsi	Jumlah Sarana dan Prasarana Pendukung Informasi dan Komunikasi Publik Pemerintah Daerah Provinsi				2 Unit	2 Unit	367,500,000	76,750,000	76,750,000	Kota Kendari, Semua Kecamatan, Semua Kelurahan	PENDAPATAN ASLI DAERAH (PAD) Dana Transfer Umum-Dana Alokasi Umum	3. Tata kelola pemerintahan yang baik	Masyarakat, Media dan Kemitraan Komunitas Lingkup Prov. Sultra	2 Unit	385,875,000	DINAS KOMUNIKASI DAN INFORMATIKA	
2.16.03	PROGRAM PENGELOLAAN APLIKASI INFORMATIKA	Cakupan Layanan Telekomunikasi untuk Masyarakat (Jaringan Komunikasi dan Internet) Persentase OPD yang Terhubung dengan Akses Internet Persentase Perangkat Daerah Terhubung dengan Internet dan Memiliki Website Resmi Pemerintah	Persen Persen Persen		Persen Persen Persen	90 Persen 100 Persen 100 Persen	90 Persen 100 Persen 100 Persen	5,219,890,557	912,400,000	912,400,000					90 Persen 100 Persen 100 Persen	5,480,885,087		
2.16.03.1.01	Pengelolaan Nama Domain yang Telah ditetapkan oleh Pemerintah Pusat dan Sub Domain di Lingkup Pemerintah Daerah Provinsi	Persentase OPD yang Telah Memiliki Layanan Nama Domain dan Sub Domain dalam Penyelenggaraan Pemerintahan Daerah Provinsi	Persen		Persen	100 Persen	100 Persen	488,904,675	661,000,000	661,000,000					100 Persen	513,349,909		
2.16.03.1.01.02	Penatalaksanaan dan Pengawasan Nama Domain dan Sub Domain dalam Penyelenggaraan Pemerintahan Daerah Provinsi	Jumlah Dokumen Penatalaksanaan dan Pengawasan Nama Domain dan Sub Domain dalam Penyelenggaraan Pemerintahan Daerah Provinsi				1 Dokumen	1 Dokumen	113,116,500	0	0	Kota Kendari, Semua Kecamatan, Semua Kelurahan	PENDAPATAN ASLI DAERAH (PAD)	3. Tata kelola pemerintahan yang baik	Masyarakat dan Pemerintah Prov. Sultra	1 Dokumen	118,772,325	DINAS KOMUNIKASI DAN INFORMATIKA	

**Penetapan Perubahan Rencana Kerja Pemerintah Daerah (RKPD)
Provinsi Sulawesi Tenggara
Tahun 2023**

Kode	Urusan/ Bidang Urusan/ Program/ Kegiatan/ Sub Kegiatan	Indikator Program/ Kegiatan/ Sub Kegiatan	Target Akhir Periode RPJMD	Realisasi Capaian RKPD Tahun 2021	Prakiraan Capaian Target RKPD Tahun 2022	Capaian Kinerja dan Kerangka Pendanaan								Kelompok Sasaran	Prakiraan Maju Rencana Tahun 2024		Perangkat Daerah Penanggung Jawab	
						Target 2023		Pagu Indikatif			Lokasi	Sumber Dana	Prioritas		Target	Pagu Indikatif		
						Semula	Menjadi	RKPD 2023	APBD 2023	RKPD 2023 Perubahan			Nasional					Daerah
2.16.03.1.01.03	Penyelenggaraan Sistem Jaringan Intra Pemerintah Daerah	Jumlah Sistem Jaringan Intra Pemerintah Daerah				1 Unit	1 Unit	375,788,175	661,000,000	661,000,000	Kota Kendari, Semua Kecamatan, Semua Kelurahan	Dana Transfer Umum-Dana Alokasi Umum		3. Tata kelola pemerintahan yang baik	Masyarakat dan Pemerintah Prov. Sultra	1 Unit	394,577,584	DINAS KOMUNIKASI DAN INFORMATIKA
2.16.03.1.02	Pengelolaan E-government di Lingkup Pemerintah Daerah Provinsi	Persentase Perangkat Daerah yang Mengimplementasikan Inovasi yang Mendukung e-Government di Lingkup Pemerintah Daerah Provinsi	Persen		Persen	80 Persen	80 Persen	4,730,985,882	251,400,000	251,400,000						80 Persen	4,967,535,178	
2.16.03.1.02.01	Penatalaksanaan dan Pengawasan E-government dalam Penyelenggaraan Pemerintahan Daerah Provinsi	Jumlah Dokumen Hasil Penatalaksanaan dan Pengawasan E-government dalam Penyelenggaraan Pemerintahan Daerah Provinsi				1 Dokumen	1 Dokumen	96,599,790	0	0	Kota Kendari, Semua Kecamatan, Semua Kelurahan	PENDAPATAN ASLI DAERAH (PAD)		3. Tata kelola pemerintahan yang baik	Pemerintah Prov. Sultra	1 Dokumen	101,429,780	DINAS KOMUNIKASI DAN INFORMATIKA
2.16.03.1.02.02	Sinkronisasi Pengelolaan Rencana Induk dan Anggaran Pemerintahan Berbasis Elektronik	Jumlah Dokumen Hasil Sinkronisasi Pengelolaan Rencana Induk dan Anggaran Pemerintahan Berbasis Elektronik				1 Dokumen	1 Dokumen	332,244,593	0	0	Kota Kendari, Semua Kecamatan, Semua Kelurahan	PENDAPATAN ASLI DAERAH (PAD)		3. Tata kelola pemerintahan yang baik	Pemerintah Prov. Sultra	1 Dokumen	348,856,823	DINAS KOMUNIKASI DAN INFORMATIKA
2.16.03.1.02.03	Pengelolaan Pusat Data Pemerintahan Daerah	Jumlah Pusat Data Pemerintahan Daerah yang Dikelola				1 Unit	1 Unit	263,746,004	0	0	Kota Kendari, Semua Kecamatan, Semua Kelurahan	PENDAPATAN ASLI DAERAH (PAD)		3. Tata kelola pemerintahan yang baik	Pemerintah Prov. Sultra	1 Unit	276,933,304	DINAS KOMUNIKASI DAN INFORMATIKA
2.16.03.1.02.05	Koordinasi dan Sinkronisasi Sistem Keamanan Informasi	Jumlah Dokumen Hasil Koordinasi dan Sinkronisasi Sistem Keamanan Informasi				1 Dokumen	1 Dokumen	81,585,000	0	0	Kota Kendari, Semua Kecamatan, Semua Kelurahan	PENDAPATAN ASLI DAERAH (PAD)		3. Tata kelola pemerintahan yang baik	Pemerintah Prov. Sultra	1 Dokumen	85,664,250	DINAS KOMUNIKASI DAN INFORMATIKA
2.16.03.1.02.06	Koordinasi dan Sinkronisasi Data dan Informasi Elektronik	Jumlah Perangkat Daerah yang menerapkan Koordinasi dan Sinkronisasi Data dan Informasi Elektronik				48 Perangkat Daerah	48 Perangkat Daerah	666,458,604	0	0	Kota Kendari, Semua Kecamatan, Semua Kelurahan	PENDAPATAN ASLI DAERAH (PAD)		3. Tata kelola pemerintahan yang baik	Pemerintah Prov. Sultra	48 Perangkat Daerah	699,781,534	DINAS KOMUNIKASI DAN INFORMATIKA
2.16.03.1.02.07	Pengembangan Aplikasi dan Proses Bisnis Pemerintahan Berbasis Elektronik	Jumlah Aplikasi dan Proses Bisnis Pemerintahan Berbasis Elektronik yang Dikembangkan				2 Unit	2 Unit	1,234,021,326	220,000,000	220,000,000	Kota Kendari, Semua Kecamatan, Semua Kelurahan	PENDAPATAN ASLI DAERAH (PAD) Dana Transfer Umum-Dana Alokasi		3. Tata kelola pemerintahan yang baik	Pemerintah Prov. Sultra	2 Unit	1,295,722,393	DINAS KOMUNIKASI DAN INFORMATIKA

**Penetapan Perubahan Rencana Kerja Pemerintah Daerah (RKPD)
Provinsi Sulawesi Tenggara
Tahun 2023**

Kode	Urusan/ Bidang Urusan/ Program/ Kegiatan/ Sub Kegiatan	Indikator Program/ Kegiatan/ Sub Kegiatan	Target Akhir Periode RPJMD	Realisasi Capaian RKPD Tahun 2021	Prakiraan Capaian Target RKPD Tahun 2022	Capaian Kinerja dan Kerangka Pendanaan							Kelompok Sasaran	Prakiraan Maju Rencana Tahun 2024		Perangkat Daerah Penanggung Jawab						
						Target 2023		Pagu Indikatif			Lokasi	Sumber Dana		Prioritas			Target	Pagu Indikatif				
						Semula	Menjadi	RKPD 2023	APBD 2023	RKPD 2023 Perubahan				Nasional	Daerah							
2	16	03	1.02	08	Penyelenggaraan Sistem Penghubung Layanan Pemerintah	Jumlah Layanan Publik Yang Terhubung Dengan Sistem Peghubung Layanan Pemerintah Daerah				5 Layanan	5 Layanan	651,221,216	0	0	Kota Kendari, Semua Kecamatan, Semua Kelurahan	PENDAPATAN ASLI DAERAH (PAD)	3. Tata kelola pemerintahan yang baik	Pemerintah Prov. Sultra	5 Layanan	683,782,277	DINAS KOMUNIKASI DAN INFORMATIKA	
2	16	03	1.02	09	Pengembangan dan Pengelolaan Ekosistem Provinsi Cerdas dan Kota Cerdas	Jumlah Dokumen program inovasi yang diimplementasikan sesuai dengan Masterplan Smart City				1 Dokumen	1 Dokumen	345,706,647	0	0	Kota Kendari, Semua Kecamatan, Semua Kelurahan	PENDAPATAN ASLI DAERAH (PAD)	3. Tata kelola pemerintahan yang baik	Pemerintah Prov. Sultra	1 Dokumen	362,991,980	DINAS KOMUNIKASI DAN INFORMATIKA	
2	16	03	1.02	10	Pengembangan dan Pengelolaan Sumber Daya Teknologi Informasi dan Komunikasi Pemerintah Daerah	Jumlah Dokumen Pelaksanaan Pengembangan dan Pengelolaan Sumber Daya Teknologi Informasi dan Komunikasi Pemerintah Daerah				1 Dokumen	1 Dokumen	865,541,263	31,400,000	31,400,000	Kota Kendari, Semua Kecamatan, Semua Kelurahan	Dana Transfer Umum-Dana Alokasi Umum	3. Tata kelola pemerintahan yang baik	Pemerintah Prov. Sultra	1 Dokumen	908,818,326	DINAS KOMUNIKASI DAN INFORMATIKA	
2	16	03	1.02	11	Pengelolaan Government Chief Information Officer (GCIO)	Jumlah Dokumen Pengelolaan Government Chief Information Officer (GCIO)				1 Dokumen	1 Dokumen	193,861,439	0	0	Kota Kendari, Semua Kecamatan, Semua Kelurahan	PENDAPATAN ASLI DAERAH (PAD)	3. Tata kelola pemerintahan yang baik	Pemerintah Prov. Sultra	1 Dokumen	203,554,511	DINAS KOMUNIKASI DAN INFORMATIKA	
2	20				URUSAN PEMERINTAHAN BIDANG STATISTIK						4,161,378,900	65,800,000	65,800,000							4,369,447,845		
2	20	02			PROGRAM PENYELENGGARAAN STATISTIK SEKTORAL	Persentase Ketersediaan Data Statistik Sektoral Pemerintah Provinsi Sulaesi Tenggara				Persen	Persen	100 Persen	100 Persen							100 Persen	4,369,447,845	
						Persentase OPD yang Menggunakan Data Statistik dalam Menyusun Perencanaan Pembangunan Daerah	Persen	Persen	100 Persen	100 Persen			4,161,378,900	65,800,000	65,800,000					100 Persen		
2	20	02	1.01		Penyelenggaraan Statistik Sektoral di Lingkup Daerah Provinsi	Persentase Cakupan Penyelenggaraan Statistik Sektoral di Lingkup Daerah Provinsi				Persen Tahun	Persen Tahun	100 Persen 1 Tahun	100 Persen 1 Tahun							100 Persen 1 Tahun	4,369,447,845	

**Penetapan Perubahan Rencana Kerja Pemerintah Daerah (RKPD)
Provinsi Sulawesi Tenggara
Tahun 2023**

Kode	Urusan/ Bidang Urusan/ Program/ Kegiatan/ Sub Kegiatan	Indikator Program/ Kegiatan/ Sub Kegiatan	Target Akhir Periode RPJMD	Realisasi Capaian RKPD Tahun 2021	Prakiraan Capaian Target RKPD Tahun 2022	Capaian Kinerja dan Kerangka Pendanaan								Kelompok Sasaran	Prakiraan Maju Rencana Tahun 2024		Perangkat Daerah Penanggung Jawab	
						Target 2023		Pagu Indikatif			Lokasi	Sumber Dana	Prioritas		Target	Pagu Indikatif		
						Semula	Menjadi	RKPD 2023	APBD 2023	RKPD 2023 Perubahan			Nasional					Daerah
2.20.02.1.01.01	Koordinasi dan Sinkronisasi Pengumpulan, Pengolahan, Analisis dan Diseminasi Data Statistik Sektoral	Jumlah Dokumen Koordinasi dan Sinkronisasi Pengumpulan, Pengolahan, Analisis dan Diseminasi Data Statistik Sektoral				1 Dokumen	1 Dokumen	145,950,000	37,650,000	37,650,000	Kota Kendari, Semua Kecamatan, Semua Kelurahan	Dana Transfer Umum-Dana Alokasi Umum	3. Tata kelola pemerintahan yang baik	Masyarakat dan Pemerintah Lingkup Prov. Sultra	1 Dokumen	153,247,500	DINAS KOMUNIKASI DAN INFORMATIKA	
2.20.02.1.01.02	Peningkatan Kapasitas SDM Pemerintah Daerah dalam Peningkatan Mutu Statistik Daerah yang Terintegrasi	Jumlah SDM yang Meningkatkan Kapasitasnya dalam Peningkatan Mutu Statistik Daerah yang Terintegrasi				5 Orang	5 Orang	168,000,000	0	0	Kota Kendari, Semua Kecamatan, Semua Kelurahan	PENDAPATAN ASLI DAERAH (PAD)	3. Tata kelola pemerintahan yang baik	Masyarakat dan Pemerintah Lingkup Prov. Sultra	5 Orang	176,400,000	DINAS KOMUNIKASI DAN INFORMATIKA	
2.20.02.1.01.03	Membangun Metadata Statistik Sektoral	Jumlah Metadata Statistik Sektoral yang Dihimpun				1 Dokumen	1 Dokumen	178,605,000	0	0	Kota Kendari, Semua Kecamatan, Semua Kelurahan	PENDAPATAN ASLI DAERAH (PAD)	3. Tata kelola pemerintahan yang baik	Masyarakat dan Pemerintah Lingkup Prov. Sultra	1 Dokumen	187,535,250	DINAS KOMUNIKASI DAN INFORMATIKA	
2.20.02.1.01.04	Peningkatan Kapasitas Kelembagaan Statistik Sektoral	Jumlah Perangkat Daerah yang Mendapat Pelatihan Statistik Sektoral dari BPS				20 Orang	20 Orang	192,893,400	0	0	Kota Kendari, Semua Kecamatan, Semua Kelurahan	PENDAPATAN ASLI DAERAH (PAD)	3. Tata kelola pemerintahan yang baik	Masyarakat dan Pemerintah Lingkup Prov. Sultra	20 Orang	202,538,070	DINAS KOMUNIKASI DAN INFORMATIKA	
2.20.02.1.01.05	Pengembangan Infrastruktur	Jumlah Infrastruktur Statistik				1 Unit	1 Unit	2,743,650,000	0	0	Kota Kendari, Semua Kecamatan, Semua Kelurahan	PENDAPATAN ASLI DAERAH (PAD)	3. Tata kelola pemerintahan yang baik	Masyarakat dan Pemerintah Lingkup Prov. Sultra	1 Unit	2,880,832,500	DINAS KOMUNIKASI DAN INFORMATIKA	
2.20.02.1.01.06	Penyelenggaraan Otorisasi Statistik Sektoral di Daerah	Jumlah data Statistik Sektoral yang Dihimpun				1 Dokumen	1 Dokumen	732,280,500	28,150,000	28,150,000	Kota Kendari, Semua Kecamatan, Semua Kelurahan	Dana Transfer Umum-Dana Alokasi Umum	3. Tata kelola pemerintahan yang baik	Masyarakat dan Pemerintah Lingkup Prov. Sultra	1 Dokumen	768,894,525	DINAS KOMUNIKASI DAN INFORMATIKA	
2.21	URUSAN PEMERINTAHAN BIDANG PERSANDIAN							502,850,250	33,650,000	33,650,000							386,321,513	
2.21.02	PROGRAM PENYELENGGAAN PERSANDIAN UNTUK PENGAMANAN INFORMASI	Persentase Perangkat Daerah yang Menggunakan Layanan Persandian untuk Pengamanan Informasi Pemerintah	Persen		Persen	100 Persen	100 Persen	502,850,250	33,650,000	33,650,000							386,321,513	
2.21.02.1.01	Penyelenggaraan Persandian untuk Pengamanan Informasi	Persentase Perangkat Daerah yang Melaksanakan Prosedur	Persen		Persen	75 Persen	75 Persen	367,925,250	33,650,000	33,650,000							386,321,513	

**Penetapan Perubahan Rencana Kerja Pemerintah Daerah (RKPD)
Provinsi Sulawesi Tenggara
Tahun 2023**

Kode	Urusan/ Bidang Urusan/ Program/ Kegiatan/ Sub Kegiatan	Indikator Program/ Kegiatan/ Sub Kegiatan	Target Akhir Period e RPJMD	Realisasi Capaian RKPD Tahun 2021	Prakiraan Capaian Target RKPD Tahun 2022	Capaian Kinerja dan Kerangka Pendanaan								Kelompok Sasaran	Prakiraan Maju Rencana Tahun 2024		Perangkat Daerah Penanggung Jawab	
						Target 2023		Pagu Indikatif			Lokasi	Sumber Dana	Prioritas		Target	Pagu Indikatif		
						Semula	Menjadi	RKPD 2023	APBD 2023	RKPD 2023 Perubahan			Nasional					Daerah
2.21.02.1.01.01	Penetapan Kebijakan Tata Kelola Keamanan Informasi dan Jaring Komunikasi Sandi Pemerintah Daerah Provinsi	Jumlah Kebijakan Tata Kelola Keamanan Informasi dan Jaring Komunikasi Sandi Pemerintah Daerah yang Ditetapkan				1 Dokumen	1 Dokumen	84,000,000	0	0	Kota Kendari, Semua Kecamatan, Semua Kelurahan	PENDAPATAN ASLI DAERAH (PAD)	3. Tata kelola pemerintahan yang baik	Pemerintah Prov. Sultra	1 Dokumen	88,200,000	DINAS KOMUNIKASI DAN INFORMATIKA	
2.21.02.1.01.02	Pelaksanaan Analisis Kebutuhan dan Pengelolaan Sumber Daya Keamanan Informasi Pemerintah Daerah Provinsi	Jumlah Laporan Analisis Kebutuhan dan Pengelolaan Sumber Daya Keamanan Informasi Pemerintah Daerah Provinsi				1 Laporan	1 Laporan	116,550,000	33,650,000	33,650,000	Kota Kendari, Semua Kecamatan, Semua Kelurahan	Dana Transfer Umum-Dana Alokasi Umum	3. Tata kelola pemerintahan yang baik	Pemerintah Prov. Sultra	1 Laporan	122,377,500	DINAS KOMUNIKASI DAN INFORMATIKA	
2.21.02.1.01.03	Pelaksanaan Keamanan Informasi Pemerintahan Daerah Provinsi Berbasis Elektronik dan Non Elektronik	Jumlah Laporan Pelaksanaan Keamanan Informasi Pemerintahan Daerah Provinsi Berbasis Elektronik dan Non Elektronik				1 Laporan	1 Laporan	103,083,750	0	0	Kota Kendari, Semua Kecamatan, Semua Kelurahan	PENDAPATAN ASLI DAERAH (PAD)	3. Tata kelola pemerintahan yang baik	Pemerintah Prov. Sultra	1 Laporan	108,237,938	DINAS KOMUNIKASI DAN INFORMATIKA	
2.21.02.1.01.04	Penyediaan Layanan Keamanan Informasi Pemerintah Daerah Provinsi	Jumlah Perangkat Daerah yang Telah Menggunakan Layanan Keamanan Informasi				40 Perangkat Daerah	40 Perangkat Daerah	64,291,500	0	0	Kota Kendari, Semua Kecamatan, Semua Kelurahan	PENDAPATAN ASLI DAERAH (PAD)	3. Tata kelola pemerintahan yang baik	Pemerintah Prov. Sultra	40 Perangkat Daerah	67,506,075	DINAS KOMUNIKASI DAN INFORMATIKA	
TOTAL								32,865,146,526	13,157,890,076	13,157,890,076						34,472,932,605		

**Penetapan Perubahan Rencana Kerja Pemerintah Daerah (RKPD)
Provinsi Sulawesi Tenggara
Tahun 2023**

Kode	Urusan/ Bidang Urusan/ Program/ Kegiatan/ Sub Kegiatan	Indikator Program/ Kegiatan/ Sub Kegiatan	Target Akhir Period e RPJMD	Realisasi Capaian RKPD Tahun 2021	Prakiraan Capaian Target RKPD Tahun 2022	Capaian Kinerja dan Kerangka Pendanaan						Kelompok Sasaran	Prakiraan Maju Rencana Tahun 2024		Perangkat Daerah Penanggung Jawab							
						Target 2023		Pagu Indikatif			Lokasi		Sumber Dana	Prioritas		Target	Pagu Indikatif					
						Semula	Menjadi	RKPD 2023	APBD 2023	RKPD 2023 Perubahan				Nasional				Daerah				
2						URUSAN PEMERINTAHAN WAJIB YANG TIDAK BERKAITAN DENGAN PELAYANAN DASAR																
2	17							19,033,000,000	16,036,245,090	16,036,245,090			22,091,000,000									
2	17	01				PROGRAM PENUNJANG URUSAN Pemerintahan DAERAH PROVINSI	Cukup pelayan an penunjang urusan pemerintahan daerah provinsi Dokumen Perencanaan, Penganggaran, dan Evaluasi Kinerja Perangkat Daerah	Bulan Dokumen	Bulan Dokumen	12 Bulan 7 Dokumen	12 Bulan 7 Dokumen	13,283,000,000	8,464,397,090	8,464,397,090		12 Bulan 7 Dokumen	15,246,000,000					
2	17	01	1.01			Perencanaan, Penganggaran, dan Evaluasi Kinerja Perangkat Daerah	Terlaksananya Koordinasi dan Penyusunan Dokumen Perubahan RKA SKPD Terlaksananya Koordinasi dan Penyusunan Dokumen RKA-SKPD Terlaksananya Koordinasi dan Penyusunan Dokumen DPA- SKPD Terlaksananya Koordinasi dan Penyusunan Dokumen Laporan Capaian Kinerja Terlaksananya Koordinasi dan Penyusunan Perubahan DPA-SKPD Terlaksananya Penyusunan Renstra dan Renja Perangkat Daerah	Dokumen Dokumen Dokumen Dokumen Dokumen	Dokumen Dokumen Dokumen Dokumen Dokumen	1 Dokumen 1 Dokumen 1 Dokumen 1 Dokumen 1 Dokumen	1 Dokumen 1 Dokumen 1 Dokumen 1 Dokumen 1 Dokumen	595,000,000	399,129,000	399,129,000		1 Dokumen 1 Dokumen 1 Dokumen 1 Dokumen 1 Dokumen	722,000,000					
2	17	01	1.01	01		Penyusunan Dokumen Perencanaan Perangkat Daerah	Jumlah Dokumen Perencanaan Perangkat Daerah			1 Dokumen	1 Dokumen	10,000,000	49,180,000	49,180,000	Kota Kendari, Kendari Barat, Kemaraya	PENDAPATAN ASLI DAERAH (PAD)	Memperkuat Ketahanan Ekonomi Untuk Pertumbuhan Yang Berkualitas dan Berkeadilan	2. Peningkatan daya saing perekonomian daerah melalui peningkatan nilai tambah sektor-sektor unggulan	Dinas Koperasi & UMKM	1 Dokumen	12,000,000	DINAS KOPERASI,USAHA A MIKRO KECIL DAN MENENGAH
2	17	01	1.01	02		Koordinasi dan Penyusunan Dokumen RKA- SKPD	Jumlah Dokumen RKA-SKPD dan Laporan Hasil Koordinasi Penyusunan Dokumen RKA-SKPD			1 Dokumen	1 Dokumen	25,000,000	21,200,000	21,200,000	Kota Kendari, Kendari Barat, Kemaraya	PENDAPATAN ASLI DAERAH (PAD)	Memperkuat Ketahanan Ekonomi Untuk Pertumbuhan Yang Berkualitas dan Berkeadilan	2. Peningkatan daya saing perekonomian daerah melalui peningkatan nilai tambah sektor-sektor unggulan	Dinas Koperasi & UMKM	1 Dokumen	30,000,000	DINAS KOPERASI,USAHA A MIKRO KECIL DAN MENENGAH

**Penetapan Perubahan Rencana Kerja Pemerintah Daerah (RKPD)
Provinsi Sulawesi Tenggara
Tahun 2023**

Kode	Urusan/ Bidang Urusan/ Program/ Kegiatan/ Sub Kegiatan	Indikator Program/ Kegiatan/ Sub Kegiatan	Target Akhir Periode RPJMD	Realisasi Capaian RKPD Tahun 2021	Prakiraan Capaian Target RKPD Tahun 2022	Capaian Kinerja dan Kerangka Pendanaan							Kelompok Sasaran	Prakiraan Maju Rencana Tahun 2024		Perangkat Daerah Penanggung Jawab		
						Target 2023		Pagu Indikatif			Lokasi	Sumber Dana		Prioritas			Target	Pagu Indikatif
						Semula	Menjadi	RKPD 2023	APBD 2023	RKPD 2023 Perubahan				Nasional	Daerah			
2.17.01.1.01.03	Koordinasi dan Penyusunan Dokumen Perubahan RKA-SKPD	Jumlah Dokumen Perubahan RKA-SKPD dan Laporan Hasil Koordinasi Penyusunan Dokumen Perubahan RKA-SKPD				1 Dokumen	1 Dokumen	15,000,000	5,160,000	5,160,000	Kota Kendari, Kendari Barat, Kemaraya	PENDAPATAN ASLI DAERAH (PAD)	Memperkuat Ketahanan Ekonomi Untuk Pertumbuhan Yang Berkualitas dan Berkeadilan	2. Peningkatan daya saing perekonomian daerah melalui peningkatan nilai tambah sektor-sektor unggulan	Dinas Koperasi & UMKM	1 Dokumen	20,000,000	DINAS KOPERASI, USAHA MIKRO KECIL DAN MENENGAH
2.17.01.1.01.04	Koordinasi dan Penyusunan DPA-SKPD	Jumlah Dokumen DPA-SKPD dan Laporan Hasil Koordinasi Penyusunan Dokumen DPA-SKPD				1 Dokumen	1 Dokumen	15,000,000	4,872,000	4,872,000	Kota Kendari, Kendari Barat, Kemaraya	PENDAPATAN ASLI DAERAH (PAD)	Memperkuat Ketahanan Ekonomi Untuk Pertumbuhan Yang Berkualitas dan Berkeadilan	2. Peningkatan daya saing perekonomian daerah melalui peningkatan nilai tambah sektor-sektor unggulan	Dinas Koperasi & UMKM	1 Dokumen	20,000,000	DINAS KOPERASI, USAHA MIKRO KECIL DAN MENENGAH
2.17.01.1.01.05	Koordinasi dan Penyusunan Perubahan DPA-SKPD	Jumlah Dokumen Perubahan DPA-SKPD dan Laporan Hasil Koordinasi Penyusunan Dokumen Perubahan DPA-SKPD				1 Dokumen	1 Dokumen	15,000,000	5,535,000	5,535,000	Kota Kendari, Kendari Barat, Kemaraya	PENDAPATAN ASLI DAERAH (PAD)	Memperkuat Ketahanan Ekonomi Untuk Pertumbuhan Yang Berkualitas dan Berkeadilan	2. Peningkatan daya saing perekonomian daerah melalui peningkatan nilai tambah sektor-sektor unggulan	Dinas Koperasi & UMKM	1 Dokumen	20,000,000	DINAS KOPERASI, USAHA MIKRO KECIL DAN MENENGAH
2.17.01.1.01.06	Koordinasi dan Penyusunan Laporan Capaian Kinerja dan Ikhtisar Realisasi Kinerja SKPD	Jumlah Laporan Capaian Kinerja dan Ikhtisar Realisasi Kinerja SKPD dan Laporan Hasil Koordinasi Penyusunan Laporan Capaian Kinerja dan Ikhtisar Realisasi Kinerja SKPD				1 Laporan	1 Laporan	15,000,000	8,182,000	8,182,000	Kota Kendari, Kendari Barat, Kemaraya	PENDAPATAN ASLI DAERAH (PAD)	Memperkuat Ketahanan Ekonomi Untuk Pertumbuhan Yang Berkualitas dan Berkeadilan	2. Peningkatan daya saing perekonomian daerah melalui peningkatan nilai tambah sektor-sektor unggulan	Dinas Koperasi & UMKM	1 Laporan	20,000,000	DINAS KOPERASI, USAHA MIKRO KECIL DAN MENENGAH
2.17.01.1.01.07	Evaluasi Kinerja Perangkat Daerah	Jumlah Laporan Evaluasi Kinerja Perangkat Daerah				1 Laporan	1 Laporan	500,000,000	305,000,000	305,000,000	Kota Kendari, Kendari Barat, Kemaraya	PENDAPATAN ASLI DAERAH (PAD)	Memperkuat Ketahanan Ekonomi Untuk Pertumbuhan Yang Berkualitas dan Berkeadilan	2. Peningkatan daya saing perekonomian daerah melalui peningkatan nilai tambah sektor-sektor unggulan	Dinas Koperasi & UMKM	1 Laporan	600,000,000	DINAS KOPERASI, USAHA MIKRO KECIL DAN MENENGAH
2.17.01.1.02	Administrasi Keuangan Perangkat Daerah	Terlaksananya Koordinasi dan Penyusunan Laporan Keuangan Terlaksananya penyusunan Pelaporan Keuangan Tersedianya Gaji ASN Tersedianya Pegawai Honorer	Bulan Bulan Bulan Bulan		Bulan Bulan Bulan Bulan	12 Bulan 12 Bulan 12 Bulan 12 Bulan	12 Bulan 12 Bulan 12 Bulan 12 Bulan	7,659,000,000	6,128,002,090	6,128,002,090						12 Bulan 12 Bulan 12 Bulan 12 Bulan	8,184,000,000	

**Penetapan Perubahan Rencana Kerja Pemerintah Daerah (RKPD)
Provinsi Sulawesi Tenggara
Tahun 2023**

Kode	Urusan/ Bidang Urusan/ Program/ Kegiatan/ Sub Kegiatan	Indikator Program/ Kegiatan/ Sub Kegiatan	Target Akhir Periode RPJMD	Realisasi Capaian RKPD Tahun 2021	Prakiraan Capaian Target RKPD Tahun 2022	Capaian Kinerja dan Kerangka Pendanaan									Kelompok Sasaran	Prakiraan Maju Rencana Tahun 2024		Perangkat Daerah Penanggung Jawab
						Target 2023		Pagu Indikatif			Lokasi	Sumber Dana	Prioritas			Target	Pagu Indikatif	
						Semula	Menjadi	RKPD 2023	APBD 2023	RKPD 2023 Perubahan			Nasional	Daerah				
2.17.01.1.02.01	Penyediaan Gaji dan Tunjangan ASN	Jumlah Orang yang Menerima Gaji dan Tunjangan ASN				0 Orang/ Bulan	0 Orang/ Bulan	7,500,000,000	5,975,772,090	5,975,772,090	Kota Kendari, Kendari Barat, Kemaraya	Dana Transfer Umum- Dana Alokasi Umum	2. Peningkatan daya saing perekonomian daerah melalui peningkatan nilai tambah sektor-sektor unggulan	Dinas Koperasi & UMKM	0 Orang/ Bulan	8,000,000,000	DINAS KOPERASI,USAHA MIKRO KECIL DAN MENENGAH	
2.17.01.1.02.02	Penyediaan Administrasi Pelaksanaan Tugas ASN	Jumlah Dokumen Hasil Penyediaan Administrasi Pelaksanaan Tugas ASN Jumlah Dokumen Hasil Penyediaan Administrasi Pelaksanaan Tugas ASN Tersedianya Pegawai Honorer				0 Dokumen 1 Dokumen 12 bulan	0 Dokumen 1 Dokumen 12 bulan	90,000,000	107,760,000	107,760,000	Kota Kendari, Kendari Barat, Kemaraya	PENDAPATAN ASLI DAERAH (PAD)	2. Peningkatan daya saing perekonomian daerah melalui peningkatan nilai tambah sektor-sektor unggulan	Dinas Koperasi & UMKM	0 Dokumen 1 Dokumen 12 bulan	100,000,000	DINAS KOPERASI,USAHA MIKRO KECIL DAN MENENGAH	
2.17.01.1.02.03	Pelaksanaan Penatausahaan dan Pengujian/Verifikasi Keuangan SKPD	Jumlah Dokumen Penatausahaan dan Pengujian/Verifikasi Keuangan SKPD Jumlah Dokumen Penatausahaan dan Pengujian/Verifikasi Keuangan SKPD Terlaksananya Penatausahaan dan Pengujian/Verifikasi Keuangan SKPD				0 Dokumen 1 Dokumen 12 bulan	0 Dokumen 1 Dokumen 12 bulan	2,000,000	0	0	Kota Kendari, Kendari Barat, Kemaraya	PENDAPATAN ASLI DAERAH (PAD)	2. Peningkatan daya saing perekonomian daerah melalui peningkatan nilai tambah sektor-sektor unggulan	Dinas Koperasi & UMKM	0 Dokumen 1 Dokumen 12 bulan	3,000,000	DINAS KOPERASI,USAHA MIKRO KECIL DAN MENENGAH	
2.17.01.1.02.04	Koordinasi dan Pelaksanaan Akuntansi SKPD	Jumlah Dokumen Hasil Koordinasi dan Pelaksanaan Akuntansi SKPD				10 Dokumen	10 Dokumen	5,000,000	0	0	Kota Kendari, Kendari Barat, Kemaraya	PENDAPATAN ASLI DAERAH (PAD)	2. Peningkatan daya saing perekonomian daerah melalui peningkatan nilai tambah sektor-sektor unggulan	Dinas Koperasi & UMKM	10 Dokumen	6,000,000	DINAS KOPERASI,USAHA MIKRO KECIL DAN MENENGAH	
2.17.01.1.02.05	Koordinasi dan Penyusunan Laporan Keuangan Akhir Tahun SKPD	Jumlah Laporan Keuangan Akhir Tahun SKPD dan Laporan Hasil Koordinasi Penyusunan Laporan Keuangan Akhir Tahun SKPD				10 Laporan	10 Laporan	5,000,000	4,810,000	4,810,000	Kota Kendari, Kendari Barat, Kemaraya	PENDAPATAN ASLI DAERAH (PAD)	2. Peningkatan daya saing perekonomian daerah melalui peningkatan nilai tambah sektor-sektor unggulan	Dinas Koperasi & UMKM	10 Laporan	6,000,000	DINAS KOPERASI,USAHA MIKRO KECIL DAN MENENGAH	
2.17.01.1.02.06	Pengelolaan dan Penyiapan Bahan Tanggapan Pemeriksaan	Jumlah Dokumen Bahan Tanggapan Pemeriksaan dan Tindak Lanjut				1 Dokumen	1 Dokumen	5,000,000	0	0	Kota Kendari, Kendari Barat,	PENDAPATAN ASLI DAERAH (PAD)	2. Peningkatan daya saing perekonomian daerah melalui peningkatan nilai tambah	Dinas Koperasi & UMKM	1 Dokumen	6,000,000	DINAS KOPERASI,USAHA MIKRO KECIL DAN	

**Penetapan Perubahan Rencana Kerja Pemerintah Daerah (RKPD)
Provinsi Sulawesi Tenggara
Tahun 2023**

Kode	Urusan/ Bidang Urusan/ Program/ Kegiatan/ Sub Kegiatan	Indikator Program/ Kegiatan/ Sub Kegiatan	Target Akhir Periode RPJMD	Realisasi Capaian RKPD Tahun 2021	Prakiraan Capaian Target RKPD Tahun 2022	Capaian Kinerja dan Kerangka Pendanaan								Kelompok Sasaran	Prakiraan Maju Rencana Tahun 2024		Perangkat Daerah Penanggung Jawab	
						Target 2023		Pagu Indikatif			Lokasi	Sumber Dana	Prioritas		Target	Pagu Indikatif		
						Semula	Menjadi	RKPD 2023	APBD 2023	RKPD 2023 Perubahan			Nasional					Daerah
2170110207	Koordinasi dan Penyusunan Laporan Keuangan Bulanan/ Triwulanan/Semesteran SKPD	Jumlah Laporan Keuangan Bulanan/ Triwulanan/Semesteran SKPD dan Laporan Koordinasi Penyusunan Laporan Keuangan Bulanan/Triwulanan/Semesteran SKPD				1 Laporan	1 Laporan	50,000,000	39,660,000	39,660,000	Kota Kendari, Kendari Barat, Kemaraya	PENDAPATAN ASLI DAERAH (PAD)		2. Peningkatan daya saing perekonomian daerah melalui peningkatan nilai tambah sektor-sektor unggulan	Dinas Koperasi & UMKM	1 Laporan	60,000,000	DINAS KOPERASI, USAHA MIKRO KECIL DAN MENENGAH
2170110208	Penyusunan Pelaporan dan Analisis Prognosis Realisasi Anggaran	Jumlah Dokumen Pelaporan dan Analisis Prognosis Realisasi Anggaran				1 Dokumen	1 Dokumen	2,000,000	0	0	Kota Kendari, Kendari Barat, Kemaraya	PENDAPATAN ASLI DAERAH (PAD)		2. Peningkatan daya saing perekonomian daerah melalui peningkatan nilai tambah sektor-sektor unggulan	Dinas Koperasi & UMKM	1 Dokumen	3,000,000	DINAS KOPERASI, USAHA MIKRO KECIL DAN MENENGAH
21701103	Administrasi Barang Milik Daerah pada Perangkat Daerah	Tersedianya Laporan dan Dokumen Administrasi Barang Milik Daerah pada Perangkat Daerah	Bulan		Bulan	12 Bulan	12 Bulan	14,000,000	0	0						12 Bulan	21,000,000	
2170110301	Penyusunan Perencanaan Kebutuhan Barang Milik Daerah SKPD	Jumlah Rencana Kebutuhan Barang Milik Daerah SKPD				1 Dokumen	1 Dokumen	2,000,000	0	0	Kota Kendari, Kendari Barat, Kemaraya	PENDAPATAN ASLI DAERAH (PAD)		2. Peningkatan daya saing perekonomian daerah melalui peningkatan nilai tambah sektor-sektor unggulan	Dinas Koperasi & UMKM	1 Dokumen	3,000,000	DINAS KOPERASI, USAHA MIKRO KECIL DAN MENENGAH
2170110302	Pengamanan Barang Milik Daerah SKPD	Jumlah Dokumen Pengamanan Barang Milik Daerah SKPD				1 Dokumen	1 Dokumen	2,000,000	0	0	Kota Kendari, Kendari Barat, Kemaraya	PENDAPATAN ASLI DAERAH (PAD)		2. Peningkatan daya saing perekonomian daerah melalui peningkatan nilai tambah sektor-sektor unggulan	Dinas Koperasi & UMKM	1 Dokumen	3,000,000	DINAS KOPERASI, USAHA MIKRO KECIL DAN MENENGAH
2170110303	Koordinasi dan Penilaian Barang Milik Daerah SKPD	Jumlah Laporan Hasil Penilaian Barang Milik Daerah dan Hasil Koordinasi Penilaian Barang Milik Daerah SKPD				1 Laporan	1 Laporan	2,000,000	0	0	Kota Kendari, Kendari Barat, Kemaraya	PENDAPATAN ASLI DAERAH (PAD)		2. Peningkatan daya saing perekonomian daerah melalui peningkatan nilai tambah sektor-sektor unggulan	Dinas Koperasi & UMKM	1 Laporan	3,000,000	DINAS KOPERASI, USAHA MIKRO KECIL DAN MENENGAH
2170110304	Pembinaan, Pengawasan, dan Pengendalian Barang Milik Daerah pada SKPD	Jumlah Laporan Hasil Pembinaan, Pengawasan, dan Pengendalian Barang Milik Daerah pada SKPD				1 Laporan	1 Laporan	2,000,000	0	0	Kota Kendari, Kendari Barat, Kemaraya	PENDAPATAN ASLI DAERAH (PAD)		2. Peningkatan daya saing perekonomian daerah melalui peningkatan nilai tambah sektor-sektor unggulan	Dinas Koperasi & UMKM	1 Laporan	3,000,000	DINAS KOPERASI, USAHA MIKRO KECIL DAN MENENGAH

**Penetapan Perubahan Rencana Kerja Pemerintah Daerah (RKPD)
Provinsi Sulawesi Tenggara
Tahun 2023**

Kode	Urusan/ Bidang Urusan/ Program/ Kegiatan/ Sub Kegiatan	Indikator Program/ Kegiatan/ Sub Kegiatan	Target Akhir Periode RPJMD	Realisasi Capaian RKPD Tahun 2021	Prakiraan Capaian Target RKPD Tahun 2022	Capaian Kinerja dan Kerangka Pendanaan									Kelompok Sasaran	Prakiraan Maju Rencana Tahun 2024		Perangkat Daerah Penanggung Jawab
						Target 2023		Pagu Indikatif			Lokasi	Sumber Dana	Prioritas			Target	Pagu Indikatif	
						Semula	Menjadi	RKPD 2023	APBD 2023	RKPD 2023 Perubahan			Nasional	Daerah				
2.17.01.1.03.05	Rekonsiliasi dan Penyusunan Laporan Barang Milik Daerah pada SKPD	Jumlah Laporan Rekonsiliasi dan Penyusunan Laporan Barang Milik Daerah pada SKPD				1 Laporan	1 Laporan	2,000,000	0	0	Kota Kendari, Kendari Barat, Kemaraya	PENDAPATAN ASLI DAERAH (PAD)		2. Peningkatan daya saing perekonomian daerah melalui peningkatan nilai tambah sektor-sektor unggulan	Dinas Koperasi & UMKM	1 Laporan	3,000,000	DINAS KOPERASI, USAHA MIKRO KECIL DAN MENENGAH
2.17.01.1.03.06	Penatausahaan Barang Milik Daerah pada SKPD	Jumlah Laporan Penatausahaan Barang Milik Daerah pada SKPD				1 Laporan	1 Laporan	2,000,000	0	0	Kota Kendari, Kendari Barat, Kemaraya	PENDAPATAN ASLI DAERAH (PAD)		2. Peningkatan daya saing perekonomian daerah melalui peningkatan nilai tambah sektor-sektor unggulan	Dinas Koperasi & UMKM	1 Laporan	3,000,000	DINAS KOPERASI, USAHA MIKRO KECIL DAN MENENGAH
2.17.01.1.03.07	Pemanfaatan Barang Milik Daerah SKPD	Jumlah Dokumen Hasil Pemanfaatan Barang Milik Daerah SKPD				1 Dokumen	1 Dokumen	2,000,000	0	0	Kota Kendari, Kendari Barat, Kemaraya	PENDAPATAN ASLI DAERAH (PAD)		2. Peningkatan daya saing perekonomian daerah melalui peningkatan nilai tambah sektor-sektor unggulan	Dinas Koperasi & UMKM	1 Dokumen	3,000,000	DINAS KOPERASI, USAHA MIKRO KECIL DAN MENENGAH
2.17.01.1.05	Administrasi Kepegawaian Perangkat Daerah	Tersedianya Laporan dan Dokumen Administrasi Pendapatan Daerah Kewenangan Perangkat Daerah	Bulan		Bulan	12 Bulan	12 Bulan	69,000,000	43,200,000	43,200,000						12 Bulan	85,000,000	
2.17.01.1.05.01	Peningkatan Sarana dan Prasarana Disiplin Pegawai	Jumlah Unit Peningkatan Sarana dan Prasarana Disiplin Pegawai Jumlah Unit Peningkatan Sarana dan Prasarana Disiplin Pegawai Tersedianya Sarana dan Prasarana Disiplin Pegawai				0 Unit 10 Unit 12 bulan	0 Unit 10 Unit 12 bulan	5,000,000	0	0	Kota Kendari, Kendari Barat, Kemaraya	PENDAPATAN ASLI DAERAH (PAD)		2. Peningkatan daya saing perekonomian daerah melalui peningkatan nilai tambah sektor-sektor unggulan	Dinas Koperasi & UMKM	0 Unit 10 Unit 12 bulan	6,000,000	DINAS KOPERASI, USAHA MIKRO KECIL DAN MENENGAH
2.17.01.1.05.02	Pengadaan Pakaian Dinas Beserta Atribut Kelengkapannya	Jumlah Paket Pakaian Dinas Beserta Atribut Kelengkapan				100 Paket	100 Paket	40,000,000	43,200,000	43,200,000	Kota Kendari, Kendari Barat, Kemaraya	PENDAPATAN ASLI DAERAH (PAD)		2. Peningkatan daya saing perekonomian daerah melalui peningkatan nilai tambah sektor-sektor unggulan	Dinas Koperasi & UMKM	100 Paket	50,000,000	DINAS KOPERASI, USAHA MIKRO KECIL DAN MENENGAH

**Penetapan Perubahan Rencana Kerja Pemerintah Daerah (RKPD)
Provinsi Sulawesi Tenggara
Tahun 2023**

Kode	Urusan/ Bidang Urusan/ Program/ Kegiatan/ Sub Kegiatan	Indikator Program/ Kegiatan/ Sub Kegiatan	Target Akhir Periode RPJMD	Realisasi Capaian RKPD Tahun 2021	Prakiraan Capaian Target RKPD Tahun 2022	Capaian Kinerja dan Kerangka Pendanaan								Kelompok Sasaran	Prakiraan Maju Rencana Tahun 2024		Perangkat Daerah Penanggung Jawab	
						Target 2023		Pagu Indikatif			Lokasi	Sumber Dana	Prioritas		Target	Pagu Indikatif		
						Semula	Menjadi	RKPD 2023	APBD 2023	RKPD 2023 Perubahan			Nasional					Daerah
2170110503	Pendataan dan Pengolahan Administrasi Kepegawaian	Jumlah Dokumen Pendataan dan Pengolahan Administrasi Kepegawaian Jumlah Dokumen Pendataan dan Pengolahan Administrasi Kepegawaian Terlaksananya Pendataan dan Pengolahan Administrasi Kepegawaian				0 Dokumen 1 Dokumen 12 bulan	0 Dokumen 1 Dokumen 12 bulan	2,000,000	0	0	Kota Kendari, Kendari Barat, Kemaraya	PENDAPATAN ASLI DAERAH (PAD)	2. Peningkatan daya saing perekonomian daerah melalui peningkatan nilai tambah sektor-sektor unggulan	Dinas Koperasi & UMKM	0 Dokumen 1 Dokumen 12 bulan	3,000,000	DINAS KOPERASI, USAHA MIKRO KECIL DAN MENENGAH	
2170110504	Koordinasi dan Pelaksanaan Sistem Informasi Kepegawaian	Jumlah Dokumen Hasil Koordinasi dan Pelaksanaan Sistem Informasi Kepegawaian Jumlah Dokumen Hasil Koordinasi dan Pelaksanaan Sistem Informasi Kepegawaian Terlaksananya Koordinasi dan Pelaksanaan Sistem Informasi Kepegawaian				0 Dokumen 1 Dokumen 12 bulan	0 Dokumen 1 Dokumen 12 bulan	1,000,000	0	0	Kota Kendari, Kendari Barat, Kemaraya	PENDAPATAN ASLI DAERAH (PAD)	2. Peningkatan daya saing perekonomian daerah melalui peningkatan nilai tambah sektor-sektor unggulan	Dinas Koperasi & UMKM	0 Dokumen 1 Dokumen 12 bulan	2,000,000	DINAS KOPERASI, USAHA MIKRO KECIL DAN MENENGAH	
2170110505	Monitoring, Evaluasi, dan Penilaian Kinerja Pegawai	Jumlah Dokumen Monitoring, Evaluasi, dan Penilaian Kinerja Pegawai Jumlah Dokumen Monitoring, Evaluasi, dan Penilaian Kinerja Pegawai Terlaksananya Monitoring, Evaluasi, dan Penilaian Kinerja Pegawai				0 Dokumen 1 Dokumen 12 bulan	0 Dokumen 1 Dokumen 12 bulan	1,000,000	0	0	Kota Kendari, Kendari Barat, Kemaraya	PENDAPATAN ASLI DAERAH (PAD)	2. Peningkatan daya saing perekonomian daerah melalui peningkatan nilai tambah sektor-sektor unggulan	Dinas Koperasi & UMKM	0 Dokumen 1 Dokumen 12 bulan	2,000,000	DINAS KOPERASI, USAHA MIKRO KECIL DAN MENENGAH	
2170110510	Sosialisasi Peraturan Perundang-Undangan	Jumlah Orang yang Mengikuti Sosialisasi Peraturan Perundang-Undangan Jumlah Orang yang Mengikuti Sosialisasi Peraturan Perundang-Undangan Terlaksananya Sosialisasi Peraturan Perundang-Undangan				0 Orang 80 Orang 12 bulan	0 Orang 80 Orang 12 bulan	10,000,000	0	0	Semua Kab/Kota, Semua Kecamatan, Semua Kelurahan	PENDAPATAN ASLI DAERAH (PAD)	2. Peningkatan daya saing perekonomian daerah melalui peningkatan nilai tambah sektor-sektor unggulan	Dinas Koperasi & UMKM	0 Orang 80 Orang 12 bulan	11,000,000	DINAS KOPERASI, USAHA MIKRO KECIL DAN MENENGAH	

**Penetapan Perubahan Rencana Kerja Pemerintah Daerah (RKPD)
Provinsi Sulawesi Tenggara
Tahun 2023**

Kode	Urusan/ Bidang Urusan/ Program/ Kegiatan/ Sub Kegiatan	Indikator Program/ Kegiatan/ Sub Kegiatan	Target Akhir Periode RPJMD	Realisasi Capaian RKPD Tahun 2021	Prakiraan Capaian Target RKPD Tahun 2022	Capaian Kinerja dan Kerangka Pendanaan								Kelompok Sasaran	Prakiraan Maju Rencana Tahun 2024		Perangkat Daerah Penanggung Jawab	
						Target 2023		Pagu Indikatif			Lokasi	Sumber Dana	Prioritas		Target	Pagu Indikatif		
						Semula	Menjadi	RKPD 2023	APBD 2023	RKPD 2023 Perubahan			Nasional					Daerah
2 17 01 1.05 11	Bimbingan Teknis Implementasi Peraturan Perundang-Undangan	Jumlah Orang yang Mengikuti Bimbingan Teknis Implementasi Peraturan Perundang-Undangan Jumlah Orang yang Mengikuti Bimbingan Teknis Implementasi Peraturan Perundang-Undangan Terlaksananya Bimbingan Teknis Implementasi Peraturan Perundang-Undangan				0 Orang 80 Orang 12 bulan	0 Orang 80 Orang 12 bulan	10,000,000	0	0	Semua Kab/Kota, Semua Kecamatan, Semua Kelurahan	PENDAPATAN ASLI DAERAH (PAD)	2. Peningkatan daya saing perekonomian daerah melalui peningkatan nilai tambah sektor-sektor unggulan	Dinas Koperasi & UMKM	0 Orang 80 Orang 12 bulan	11,000,000	DINAS KOPERASI, USAHA MIKRO KECIL DAN MENENGAH	
2 17 01 1.06	Administrasi Umum Perangkat Daerah	Terlaksananya Administrasi Umum Perangkat Daerah	Bulan		Bulan	12 Bulan	12 Bulan	884,000,000	839,867,000	839,867,000					12 Bulan	1,013,000,000		
2 17 01 1.06 01	Penyediaan Komponen Instalasi Listrik/Penerangan Bangunan Kantor	Jumlah Paket Komponen Instalasi Listrik/Penerangan Bangunan Kantor yang Disediakan Jumlah Paket Komponen Instalasi Listrik/Penerangan Bangunan Kantor yang Disediakan Tersedianya Komponen Instalasi Listrik/Penerangan Bangunan Kantor				0 Paket 1 Paket 12 bulan	0 Paket 1 Paket 12 bulan	5,000,000	4,095,000	4,095,000	Semua Kab/Kota, Semua Kecamatan, Semua Kelurahan	PENDAPATAN ASLI DAERAH (PAD)	2. Peningkatan daya saing perekonomian daerah melalui peningkatan nilai tambah sektor-sektor unggulan	Dinas Koperasi & UMKM	0 Paket 1 Paket 12 bulan	6,000,000	DINAS KOPERASI, USAHA MIKRO KECIL DAN MENENGAH	
2 17 01 1.06 02	Penyediaan Peralatan dan Perlengkapan Kantor	Jumlah Paket Peralatan dan Perlengkapan Kantor yang Disediakan Jumlah Paket Peralatan dan Perlengkapan Kantor yang Disediakan Tersedianya Peralatan dan Perlengkapan Kantor				0 Paket 1 Paket 12 bulan	0 Paket 1 Paket 12 bulan	10,000,000	15,277,000	15,277,000	Semua Kab/Kota, Semua Kecamatan, Semua Kelurahan	PENDAPATAN ASLI DAERAH (PAD)	2. Peningkatan daya saing perekonomian daerah melalui peningkatan nilai tambah sektor-sektor unggulan	Dinas Koperasi & UMKM	0 Paket 1 Paket 12 bulan	11,000,000	DINAS KOPERASI, USAHA MIKRO KECIL DAN MENENGAH	
2 17 01 1.06 03	Penyediaan Peralatan Rumah Tangga	Jumlah Paket Peralatan Rumah Tangga yang Disediakan				1 Paket	1 Paket	10,000,000	8,065,000	8,065,000	Semua Kab/Kota, Semua Kecamatan, Semua Kelurahan	PENDAPATAN ASLI DAERAH (PAD)	2. Peningkatan daya saing perekonomian daerah melalui peningkatan nilai tambah sektor-sektor unggulan	Dinas Koperasi & UMKM	1 Paket	11,000,000	DINAS KOPERASI, USAHA MIKRO KECIL DAN MENENGAH	

**Penetapan Perubahan Rencana Kerja Pemerintah Daerah (RKPD)
Provinsi Sulawesi Tenggara
Tahun 2023**

Kode	Urusan/ Bidang Urusan/ Program/ Kegiatan/ Sub Kegiatan	Indikator Program/ Kegiatan/ Sub Kegiatan	Target Akhir Periode RPJMD	Realisasi Capaian RKPD Tahun 2021	Prakiraan Capaian Target RKPD Tahun 2022	Capaian Kinerja dan Kerangka Pendanaan									Kelompok Sasaran	Prakiraan Maju Rencana Tahun 2024		Perangkat Daerah Penanggung Jawab
						Target 2023		Pagu Indikatif			Lokasi	Sumber Dana	Prioritas			Target	Pagu Indikatif	
						Semula	Menjadi	RKPD 2023	APBD 2023	RKPD 2023 Perubahan			Nasional	Daerah				
2.17.01.1.06.04	Penyediaan Bahan Logistik Kantor	Jumlah Paket Bahan Logistik Kantor yang Disediakan				1 Paket	1 Paket	50,000,000	71,050,000	71,050,000	Semua Kab/Kota, Semua Kecamatan, Semua Kelurahan	PENDAPATAN ASLI DAERAH (PAD)		2. Peningkatan daya saing perekonomian daerah melalui peningkatan nilai tambah sektor-sektor unggulan	Dinas Koperasi & UMKM	1 Paket	60,000,000	DINAS KOPERASI, USAHA MIKRO KECIL DAN MENENGAH
2.17.01.1.06.05	Penyediaan Barang Cetak dan Penggandaan	Jumlah Paket Barang Cetak dan Penggandaan yang Disediakan				1 Paket	1 Paket	50,000,000	87,900,000	87,900,000	Semua Kab/Kota, Semua Kecamatan, Semua Kelurahan	PENDAPATAN ASLI DAERAH (PAD)		2. Peningkatan daya saing perekonomian daerah melalui peningkatan nilai tambah sektor-sektor unggulan	Dinas Koperasi & UMKM	1 Paket	60,000,000	DINAS KOPERASI, USAHA MIKRO KECIL DAN MENENGAH
2.17.01.1.06.06	Penyediaan Bahan Bacaan dan Peraturan Perundang-Undangan	Jumlah Dokumen Bahan Bacaan dan Peraturan Perundang-Undangan yang Disediakan Jumlah Dokumen Bahan Bacaan dan Peraturan Perundang-Undangan yang Disediakan Tersedianya Bahan Bacaan dan Peraturan Perundangundangan				0 Dokumen 1 Dokumen 12 bulan	0 Dokumen 1 Dokumen 12 bulan	12,000,000	19,000,000	19,000,000	Semua Kab/Kota, Semua Kecamatan, Semua Kelurahan	PENDAPATAN ASLI DAERAH (PAD)		2. Peningkatan daya saing perekonomian daerah melalui peningkatan nilai tambah sektor-sektor unggulan	Dinas Koperasi & UMKM	0 Dokumen 1 Dokumen 12 bulan	14,000,000	DINAS KOPERASI, USAHA MIKRO KECIL DAN MENENGAH
2.17.01.1.06.07	Penyediaan Bahan/Material	Jumlah Paket Bahan/Material yang Disediakan				1 Paket	1 Paket	5,000,000	0	0	Semua Kab/Kota, Semua Kecamatan, Semua Kelurahan	PENDAPATAN ASLI DAERAH (PAD)		2. Peningkatan daya saing perekonomian daerah melalui peningkatan nilai tambah sektor-sektor unggulan	Dinas Koperasi & UMKM	1 Paket	6,000,000	DINAS KOPERASI, USAHA MIKRO KECIL DAN MENENGAH
2.17.01.1.06.08	Fasilitasi Kunjungan Tamu	Jumlah Laporan Fasilitasi Kunjungan Tamu Jumlah Laporan Fasilitasi Kunjungan Tamu Tersedianya Fasilitasi Kunjungan Tamu				0 Laporan 1 Laporan 12 bulan	0 Laporan 1 Laporan 12 bulan	30,000,000	47,400,000	47,400,000	Semua Kab/Kota, Semua Kecamatan, Semua Kelurahan	PENDAPATAN ASLI DAERAH (PAD)		2. Peningkatan daya saing perekonomian daerah melalui peningkatan nilai tambah sektor-sektor unggulan	Dinas Koperasi & UMKM	0 Laporan 1 Laporan 12 bulan	40,000,000	DINAS KOPERASI, USAHA MIKRO KECIL DAN MENENGAH

**Penetapan Perubahan Rencana Kerja Pemerintah Daerah (RKPD)
Provinsi Sulawesi Tenggara
Tahun 2023**

Kode	Urusan/ Bidang Urusan/ Program/ Kegiatan/ Sub Kegiatan	Indikator Program/ Kegiatan/ Sub Kegiatan	Target Akhir Period e RPJMD	Realisasi Capaian RKPD Tahun 2021	Prakiraan Capaian Target RKPD Tahun 2022	Capaian Kinerja dan Kerangka Pendanaan									Kelompok Sasaran	Prakiraan Maju Rencana Tahun 2024		Perangkat Daerah Penanggung Jawab
						Target 2023		Pagu Indikatif			Lokasi	Sumber Dana	Prioritas			Target	Pagu Indikatif	
						Semula	Menjadi	RKPD 2023	APBD 2023	RKPD 2023 Perubahan			Nasional	Daerah				
2170110609	Penyelenggaraan Rapat Koordinasi dan Konsultasi SKPD	Jumlah Laporan Penyelenggaraan Rapat Koordinasi dan Konsultasi SKPD Jumlah Laporan Penyelenggaraan Rapat Koordinasi dan Konsultasi SKPD Terlaksananya Rapat Koordinasi dan Konsultasi SKPD				0 Laporan 1 Laporan 12 bulan	0 Laporan 1 Laporan 12 bulan	700,000,000	587,080,000	587,080,000	Semua Kab/Kota, Semua Kecamatan, Semua Kelurahan	PENDAPATAN ASLI DAERAH (PAD)		2. Peningkatan daya saing perekonomian daerah melalui peningkatan nilai tambah sektor-sektor unggulan	Dinas Koperasi & UMKM	0 Laporan 1 Laporan 12 bulan	800,000,000	DINAS KOPERASI, USAHA MIKRO KECIL DAN MENENGAH
2170110610	Penatausahaan Arsip Dinamis pada SKPD	Jumlah Dokumen Penatausahaan Arsip Dinamis pada SKPD				1 Dokumen	1 Dokumen	10,000,000	0	0	Semua Kab/Kota, Semua Kecamatan, Semua Kelurahan	PENDAPATAN ASLI DAERAH (PAD)		2. Peningkatan daya saing perekonomian daerah melalui peningkatan nilai tambah sektor-sektor unggulan	Dinas Koperasi & UMKM	1 Dokumen	2,000,000	DINAS KOPERASI, USAHA MIKRO KECIL DAN MENENGAH
2170110611	Dukungan Pelaksanaan Sistem Pemerintahan Berbasis Elektronik pada SKPD	Jumlah Dokumen Dukungan Pelaksanaan Sistem Pemerintahan Berbasis Elektronik pada SKPD				1 Dokumen	1 Dokumen	2,000,000	0	0	Semua Kab/Kota, Semua Kecamatan, Semua Kelurahan	PENDAPATAN ASLI DAERAH (PAD)		2. Peningkatan daya saing perekonomian daerah melalui peningkatan nilai tambah sektor-sektor unggulan	Dinas Koperasi & UMKM	1 Dokumen	3,000,000	DINAS KOPERASI, USAHA MIKRO KECIL DAN MENENGAH
21701107	Pengadaan Barang Milik Daerah Penunjang Urusan Pemerintah Daerah	Terlaksananya Pengadaan Barang Milik Daerah Penunjang Urusan Pemerintah Daerah	Bulan		Bulan	12 Bulan	12 Bulan	1,090,000,000	140,934,000	140,934,000						12 Bulan	1,505,000,000	
2170110701	Pengadaan Kendaraan Perorangan Dinas atau Kendaraan Dinas Jabatan	Jumlah Unit Kendaraan Perorangan Dinas atau Kendaraan Dinas Jabatan yang Disediakan				10 Unit	10 Unit	300,000,000	0	0	Semua Kab/Kota, Semua Kecamatan, Semua Kelurahan	PENDAPATAN ASLI DAERAH (PAD)		2. Peningkatan daya saing perekonomian daerah melalui peningkatan nilai tambah sektor-sektor unggulan	Dinas Koperasi & UMKM	10 Unit	350,000,000	DINAS KOPERASI, USAHA MIKRO KECIL DAN MENENGAH
2170110702	Pengadaan Kendaraan Dinas Operasional atau Lapangan	Jumlah Unit Kendaraan Dinas Operasional atau Lapangan yang Disediakan				10 Unit	10 Unit	150,000,000	0	0	Semua Kab/Kota, Semua Kecamatan, Semua Kelurahan	PENDAPATAN ASLI DAERAH (PAD)		2. Peningkatan daya saing perekonomian daerah melalui peningkatan nilai tambah sektor-sektor unggulan	Dinas Koperasi & UMKM	10 Unit	200,000,000	DINAS KOPERASI, USAHA MIKRO KECIL DAN MENENGAH

**Penetapan Perubahan Rencana Kerja Pemerintah Daerah (RKPD)
Provinsi Sulawesi Tenggara
Tahun 2023**

Kode	Urusan/ Bidang Urusan/ Program/ Kegiatan/ Sub Kegiatan	Indikator Program/ Kegiatan/ Sub Kegiatan	Target Akhir Periode RPJMD	Realisasi Capaian RKPD Tahun 2021	Prakiraan Capaian Target RKPD Tahun 2022	Capaian Kinerja dan Kerangka Pendanaan								Kelompok Sasaran	Prakiraan Maju Rencana Tahun 2024		Perangkat Daerah Penanggung Jawab	
						Target 2023		Pagu Indikatif			Lokasi	Sumber Dana	Prioritas		Target	Pagu Indikatif		
						Semula	Menjadi	RKPD 2023	APBD 2023	RKPD 2023 Perubahan			Nasional					Daerah
2.17.01.1.07.05	Pengadaan Mebel	Jumlah Paket Mebel yang Disediakan				1 Paket	1 Paket	20,000,000	0	0	Semua Kab/Kota, Semua Kecamatan, Semua Kelurahan	PENDAPATAN ASLI DAERAH (PAD)		2. Peningkatan daya saing perekonomian daerah melalui peningkatan nilai tambah sektor-sektor unggulan	Dinas Koperasi & UMKM	1 Paket	25,000,000	DINAS KOPERASI, USAHA MIKRO KECIL DAN MENENGAH
2.17.01.1.07.06	Pengadaan Peralatan dan Mesin Lainnya	Jumlah Unit Peralatan dan Mesin Lainnya yang Disediakan				2 Unit	2 Unit	300,000,000	140,934,000	140,934,000	Semua Kab/Kota, Semua Kecamatan, Semua Kelurahan	PENDAPATAN ASLI DAERAH (PAD)		2. Peningkatan daya saing perekonomian daerah melalui peningkatan nilai tambah sektor-sektor unggulan	Dinas Koperasi & UMKM	2 Unit	350,000,000	DINAS KOPERASI, USAHA MIKRO KECIL DAN MENENGAH
2.17.01.1.07.08	Pengadaan Aset Tak Berwujud	Jumlah Unit Aset Tak Berwujud yang Disediakan				1 Unit	1 Unit	20,000,000	0	0	Semua Kab/Kota, Semua Kecamatan, Semua Kelurahan	PENDAPATAN ASLI DAERAH (PAD)		2. Peningkatan daya saing perekonomian daerah melalui peningkatan nilai tambah sektor-sektor unggulan	Dinas Koperasi & UMKM	1 Unit	30,000,000	DINAS KOPERASI, USAHA MIKRO KECIL DAN MENENGAH
2.17.01.1.07.10	Pengadaan Sarana dan Prasarana Gedung Kantor atau Bangunan Lainnya	Jumlah Unit Sarana dan Prasarana Gedung Kantor atau Bangunan Lainnya yang Disediakan				1 Unit	1 Unit	200,000,000	0	0	Semua Kab/Kota, Semua Kecamatan, Semua Kelurahan	PENDAPATAN ASLI DAERAH (PAD)		2. Peningkatan daya saing perekonomian daerah melalui peningkatan nilai tambah sektor-sektor unggulan	Dinas Koperasi & UMKM	1 Unit	350,000,000	DINAS KOPERASI, USAHA MIKRO KECIL DAN MENENGAH
2.17.01.1.07.11	Pengadaan Sarana dan Prasarana Pendukung Gedung Kantor atau Bangunan Lainnya	Jumlah Unit Sarana dan Prasarana Pendukung Gedung Kantor atau Bangunan Lainnya yang Disediakan				1 Unit	1 Unit	100,000,000	0	0	Semua Kab/Kota, Semua Kecamatan, Semua Kelurahan	PENDAPATAN ASLI DAERAH (PAD)		2. Peningkatan daya saing perekonomian daerah melalui peningkatan nilai tambah sektor-sektor unggulan	Dinas Koperasi & UMKM	1 Unit	200,000,000	DINAS KOPERASI, USAHA MIKRO KECIL DAN MENENGAH
2.17.01.1.08	Penyediaan Jasa Penunjang Urusan Pemerintahan Daerah	Tersedianya Penyediaan Jasa Penunjang Urusan Pemerintahan Daerah	Bulan		Bulan	12 Bulan	12 Bulan	602,000,000	704,327,000	704,327,000						12 Bulan	764,000,000	
2.17.01.1.08.01	Penyediaan Jasa Surat Menyurat	Jumlah Laporan Penyediaan Jasa Surat Menyurat Jumlah Laporan Penyediaan Jasa Surat Menyurat Tersedianya Jasa Surat Menyurat				0 Laporan 1 Laporan 12 bulan	0 Laporan 1 Laporan 12 bulan	2,000,000	2,000,000	2,000,000	Semua Kab/Kota, Semua Kecamatan, Semua Kelurahan	PENDAPATAN ASLI DAERAH (PAD)		2. Peningkatan daya saing perekonomian daerah melalui peningkatan nilai tambah sektor-sektor unggulan	Dinas Koperasi & UMKM	0 Laporan 1 Laporan 12 bulan	3,000,000	DINAS KOPERASI, USAHA MIKRO KECIL DAN MENENGAH

**Penetapan Perubahan Rencana Kerja Pemerintah Daerah (RKPD)
Provinsi Sulawesi Tenggara
Tahun 2023**

Kode	Urusan/ Bidang Urusan/ Program/ Kegiatan/ Sub Kegiatan	Indikator Program/ Kegiatan/ Sub Kegiatan	Target Akhir Periode RPJMD	Realisasi Capaian RKPD Tahun 2021	Prakiraan Capaian Target RKPD Tahun 2022	Capaian Kinerja dan Kerangka Pendanaan									Kelompok Sasaran	Prakiraan Maju Rencana Tahun 2024		Perangkat Daerah Penanggung Jawab
						Target 2023		Pagu Indikatif			Lokasi	Sumber Dana	Prioritas			Target	Pagu Indikatif	
						Semula	Menjadi	RKPD 2023	APBD 2023	RKPD 2023 Perubahan			Nasional	Daerah				
2.17.01.1.08.02	Penyediaan Jasa Komunikasi, Sumber Daya Air dan Listrik	Jumlah Laporan Penyediaan Jasa Komunikasi, Sumber Daya Air dan Listrik yang Disediakan Jumlah Laporan Penyediaan Jasa Komunikasi, Sumber Daya Air dan Listrik yang Disediakan Tersedianya Jasa Komunikasi, Sumber Daya Air dan Listrik				0 Laporan 1 Laporan 12 bulan	0 Laporan 1 Laporan 12 bulan	240,000,000	195,327,000	195,327,000	Semua Kab/Kota, Semua Kecamatan, Semua Kelurahan	PENDAPATAN ASLI DAERAH (PAD)	2. Peningkatan daya saing perekonomian daerah melalui peningkatan nilai tambah sektor-sektor unggulan	Dinas Koperasi & UMKM	0 Laporan 1 Laporan 12 bulan	350,000,000	DINAS KOPERASI, USAHA MIKRO KECIL DAN MENENGAH	
2.17.01.1.08.03	Penyediaan Jasa Peralatan dan Perlengkapan Kantor	Jumlah Laporan Penyediaan Jasa Peralatan dan Perlengkapan Kantor yang Disediakan				1 Laporan	1 Laporan	10,000,000	0	0	Semua Kab/Kota, Semua Kecamatan, Semua Kelurahan	PENDAPATAN ASLI DAERAH (PAD)	2. Peningkatan daya saing perekonomian daerah melalui peningkatan nilai tambah sektor-sektor unggulan	Dinas Koperasi & UMKM	1 Laporan	11,000,000	DINAS KOPERASI, USAHA MIKRO KECIL DAN MENENGAH	
2.17.01.1.08.04	Penyediaan Jasa Pelayanan Umum Kantor	Jumlah Laporan Penyediaan Jasa Pelayanan Umum Kantor yang Disediakan Jumlah Laporan Penyediaan Jasa Pelayanan Umum Kantor yang Disediakan Tersedianya Jasa Pelayanan Umum Kantor				0 Laporan 1 Laporan 12 bulan	0 Laporan 1 Laporan 12 bulan	350,000,000	507,000,000	507,000,000	Semua Kab/Kota, Semua Kecamatan, Semua Kelurahan	PENDAPATAN ASLI DAERAH (PAD)	2. Peningkatan daya saing perekonomian daerah melalui peningkatan nilai tambah sektor-sektor unggulan	Dinas Koperasi & UMKM	0 Laporan 1 Laporan 12 bulan	400,000,000	DINAS KOPERASI, USAHA MIKRO KECIL DAN MENENGAH	
2.17.01.1.09	Pemeliharaan Barang Milik Daerah Penunjang Urusan Pemerintahan Daerah	Terlaksananya Pemeliharaan Barang Milik Daerah Penunjang Urusan	Bulan		Bulan	12 Bulan	12 Bulan	2,370,000,000	208,938,000	208,938,000					12 Bulan	2,952,000,000		
2.17.01.1.09.01	Penyediaan Jasa Pemeliharaan, Biaya Pemeliharaan dan Pajak Kendaraan Perorangan Dinas atau Kendaraan Dinas Jabatan	Jumlah Kendaraan Perorangan Dinas atau Kendaraan Dinas Jabatan yang Dipelihara dan Dibayarkan Pajaknya Jumlah Kendaraan Perorangan Dinas atau Kendaraan Dinas Jabatan yang Dipelihara dan Dibayarkan Pajaknya PKR				0 Unit 18 Unit 12 bulan	0 Unit 18 Unit 12 bulan	100,000,000	157,350,000	157,350,000	Semua Kab/Kota, Semua Kecamatan, Semua Kelurahan	PENDAPATAN ASLI DAERAH (PAD)	2. Peningkatan daya saing perekonomian daerah melalui peningkatan nilai tambah sektor-sektor unggulan	Dinas Koperasi & UMKM	0 Unit 18 Unit 12 bulan	110,000,000	DINAS KOPERASI, USAHA MIKRO KECIL DAN MENENGAH	

**Penetapan Perubahan Rencana Kerja Pemerintah Daerah (RKPD)
Provinsi Sulawesi Tenggara
Tahun 2023**

Kode	Urusan/ Bidang Urusan/ Program/ Kegiatan/ Sub Kegiatan	Indikator Program/ Kegiatan/ Sub Kegiatan	Target Akhir Periode RPJMD	Realisasi Capaian RKPD Tahun 2021	Prakiraan Capaian Target RKPD Tahun 2022	Capaian Kinerja dan Kerangka Pendanaan								Kelompok Sasaran	Prakiraan Maju Rencana Tahun 2024		Perangkat Daerah Penanggung Jawab	
						Target 2023		Pagu Indikatif			Lokasi	Sumber Dana	Prioritas		Target	Pagu Indikatif		
						Semula	Menjadi	RKPD 2023	APBD 2023	RKPD 2023 Perubahan			Nasional					Daerah
2170110902	Penyediaan Jasa Pemeliharaan, Biaya Pemeliharaan, Pajak dan Perizinan Kendaraan Dinas Operasional atau Lapangan	Jumlah Kendaraan Dinas Operasional atau Lapangan yang Dipelihara dan Dibayarkan Pajak dan Perizinannya Jumlah Kendaraan Dinas Operasional atau Lapangan yang Dipelihara dan Dibayarkan Pajak dan Perizinannya PKB				0 Unit 12 Unit 12 bulan	0 Unit 12 Unit 12 bulan	20,000,000	0	0	Semua Kab/Kota, Semua Kecamatan, Semua Kelurahan	PENDAPATAN ASLI DAERAH (PAD)		2. Peningkatan daya saing perekonomian daerah melalui peningkatan nilai tambah sektor-sektor unggulan	Dinas Koperasi & UMKM	0 Unit 12 Unit 12 bulan	30,000,000	DINAS KOPERASI, USAHA MIKRO KECIL DAN MENENGAH
2170110905	Pemeliharaan Mebel	Jumlah Mebel yang Dipelihara				10 Unit	10 Unit	20,000,000	0	0	Semua Kab/Kota, Semua Kecamatan, Semua Kelurahan	PENDAPATAN ASLI DAERAH (PAD)		2. Peningkatan daya saing perekonomian daerah melalui peningkatan nilai tambah sektor-sektor unggulan	Dinas Koperasi & UMKM	10 Unit	30,000,000	DINAS KOPERASI, USAHA MIKRO KECIL DAN MENENGAH
2170110906	Pemeliharaan Peralatan dan Mesin Lainnya	Jumlah Peralatan dan Mesin Lainnya yang Dipelihara				10 Unit	10 Unit	20,000,000	4,500,000	4,500,000	Semua Kab/Kota, Semua Kecamatan, Semua Kelurahan	PENDAPATAN ASLI DAERAH (PAD)		2. Peningkatan daya saing perekonomian daerah melalui peningkatan nilai tambah sektor-sektor unggulan	Dinas Koperasi & UMKM	10 Unit	30,000,000	DINAS KOPERASI, USAHA MIKRO KECIL DAN MENENGAH
2170110907	Pemeliharaan Aset Tetap Lainnya	Jumlah Aset Tetap Lainnya yang Dipelihara				5 Unit	5 Unit	5,000,000	0	0	Semua Kab/Kota, Semua Kecamatan, Semua Kelurahan	PENDAPATAN ASLI DAERAH (PAD)		2. Peningkatan daya saing perekonomian daerah melalui peningkatan nilai tambah sektor-sektor unggulan	Dinas Koperasi & UMKM	5 Unit	6,000,000	DINAS KOPERASI, USAHA MIKRO KECIL DAN MENENGAH
2170110908	Pemeliharaan Aset Tak Berwujud	Jumlah Aset Tak Berwujud yang Dipelihara				2 Unit	2 Unit	5,000,000	0	0	Semua Kab/Kota, Semua Kecamatan, Semua Kelurahan	PENDAPATAN ASLI DAERAH (PAD)		2. Peningkatan daya saing perekonomian daerah melalui peningkatan nilai tambah sektor-sektor unggulan	Dinas Koperasi & UMKM	2 Unit	6,000,000	DINAS KOPERASI, USAHA MIKRO KECIL DAN MENENGAH
2170110909	Pemeliharaan/Rehabilitasi Gedung Kantor dan Bangunan Lainnya	Jumlah Gedung Kantor dan Bangunan Lainnya yang Dipelihara/Direhabilitasi				3 Unit	3 Unit	2,000,000,000	0	0	Semua Kab/Kota, Semua Kecamatan, Semua Kelurahan	PENDAPATAN ASLI DAERAH (PAD)		2. Peningkatan daya saing perekonomian daerah melalui peningkatan nilai tambah sektor-sektor unggulan	Dinas Koperasi & UMKM	3 Unit	2,500,000,000	DINAS KOPERASI, USAHA MIKRO KECIL DAN MENENGAH

**Penetapan Perubahan Rencana Kerja Pemerintah Daerah (RKPD)
Provinsi Sulawesi Tenggara
Tahun 2023**

Kode	Urusan/ Bidang Urusan/ Program/ Kegiatan/ Sub Kegiatan	Indikator Program/ Kegiatan/ Sub Kegiatan	Target Akhir Periode RPJMD	Realisasi Capaian RKPD Tahun 2021	Prakiraan Capaian Target RKPD Tahun 2022	Capaian Kinerja dan Kerangka Pendanaan								Kelompok Sasaran	Prakiraan Maju Rencana Tahun 2024		Perangkat Daerah Penanggung Jawab	
						Target 2023		Pagu Indikatif			Lokasi	Sumber Dana	Prioritas		Target	Pagu Indikatif		
						Semula	Menjadi	RKPD 2023	APBD 2023	RKPD 2023 Perubahan			Nasional					Daerah
2.17.01.1.09.10	Pemeliharaan/Rehabilitasi Sarana dan Prasarana Gedung Kantor atau Bangunan Lainnya	Jumlah Sarana dan Prasarana Gedung Kantor atau Bangunan Lainnya yang Dipelihara/Direhabilitasi				5 Unit	5 Unit	100,000,000	47,088,000	47,088,000	Semua Kab/Kota, Semua Kecamatan, Semua Kelurahan	PENDAPATAN ASLI DAERAH (PAD)	2. Peningkatan daya saing perekonomian daerah melalui peningkatan nilai tambah sektor-sektor unggulan	Dinas Koperasi & UMKM	5 Unit	120,000,000	DINAS KOPERASI, USAHA MIKRO KECIL DAN MENENGAH	
2.17.01.1.09.11	Pemeliharaan/Rehabilitasi Sarana dan Prasarana Pendukung Gedung Kantor atau Bangunan Lainnya	Jumlah Sarana dan Prasarana Pendukung Gedung Kantor atau Bangunan Lainnya yang Dipelihara/Direhabilitasi				5 Unit	5 Unit	100,000,000	0	0	Semua Kab/Kota, Semua Kecamatan, Semua Kelurahan	PENDAPATAN ASLI DAERAH (PAD)	2. Peningkatan daya saing perekonomian daerah melalui peningkatan nilai tambah sektor-sektor unggulan	Dinas Koperasi & UMKM	5 Unit	120,000,000	DINAS KOPERASI, USAHA MIKRO KECIL DAN MENENGAH	
2.17.02	PROGRAM PELAYANAN IZIN USAHA SIMPAN PINJAM	Persentase koperasi yang memperoleh izin usaha	%		%	100 %	100 %	200,000,000	66,840,000	66,840,000					100 %	120,000,000		
2.17.02.1.01	Penerbitan Izin Usaha Simpan Pinjam untuk Koperasi dengan Wilayah Keanggotaan Lintas Daerah Kabupaten/Kota dalam 1 (satu) Daerah Provinsi	Jumlah Koperasi Dengan Wilayah Keanggotaan Lintas Daerah Kabupaten/Kota Dalam 1(Satu) Daerah Provinsi yang Memiliki Usaha Simpan Pinjam	Unit Usaha		Unit Usaha	50 Unit Usaha	50 Unit Usaha	100,000,000	42,725,000	42,725,000					50 Unit Usaha	0		
2.17.02.1.01.01	Fasilitasi Izin Usaha Simpan Pinjam untuk Koperasi Dengan Wilayah Keanggotaan Lintas Daerah Kabupaten/Kota dalam 1 (satu) Daerah Provinsi	Jumlah Koperasi Dengan Wilayah Keanggotaan Lintas Daerah Kabupaten/Kota Dalam 1(Satu) Daerah Provinsi yang Memiliki Usaha Simpan Pinjam				50 Unit Usaha	50 Unit Usaha	100,000,000	42,725,000	42,725,000	Semua Kab/Kota, Semua Kecamatan, Semua Kelurahan	PENDAPATAN ASLI DAERAH (PAD)	2. Peningkatan daya saing perekonomian daerah melalui peningkatan nilai tambah sektor-sektor unggulan	Koperasi	50 Unit Usaha	0	DINAS KOPERASI, USAHA MIKRO KECIL DAN MENENGAH	
2.17.02.1.02	Penerbitan Izin Pembukaan Kantor Cabang, Cabang Pembantu dan Kantor Kas Koperasi Simpan Pinjam untuk Koperasi dengan Wilayah Keanggotaan Lintas Daerah Kabupaten/Kota dalam 1 (satu) Daerah Provinsi	Jumlah Kantor Cabang, Cabang Pembantu dan Kantor Kas Koperasi Simpan Pinjam untuk Koperasi dengan Wilayah Keanggotaan Lintas Daerah Kabupaten/Kota dalam 1 (Satu) Daerah Provinsi	Unit Usaha		Unit Usaha	50 Unit Usaha	50 Unit Usaha	100,000,000	24,115,000	24,115,000					50 Unit Usaha	120,000,000		

**Penetapan Perubahan Rencana Kerja Pemerintah Daerah (RKPD)
Provinsi Sulawesi Tenggara
Tahun 2023**

Kode	Urusan/ Bidang Urusan/ Program/ Kegiatan/ Sub Kegiatan	Indikator Program/ Kegiatan/ Sub Kegiatan	Target Akhir Periode RPJMD	Realisasi Capaian RKPD Tahun 2021	Prakiraan Capaian Target RKPD Tahun 2022	Capaian Kinerja dan Kerangka Pendanaan								Kelompok Sasaran	Prakiraan Maju Rencana Tahun 2024		Perangkat Daerah Penanggung Jawab	
						Target 2023		Pagu Indikatif			Lokasi	Sumber Dana	Prioritas		Target	Pagu Indikatif		
						Semula	Menjadi	RKPD 2023	APBD 2023	RKPD 2023 Perubahan			Nasional					Daerah
2 17 02 1.02 01	Fasilitasi Izin Usaha Pembukaan Kantor Cabang, Cabang Pembantu dan Kantor Kas Koperasi Simpan Pinjam untuk Koperasi dengan Wilayah Keanggotaan Lintas Daerah Kabupaten/Kota dalam 1 (satu) Daerah Provinsi	Jumlah Kantor Cabang, Cabang Pembantu dan Kantor Kas Koperasi Simpan Pinjam untuk Koperasi dengan Wilayah Keanggotaan Lintas Daerah Kabupaten/Kota dalam 1 (Satu) Daerah Provinsi				50 Unit Usaha	50 Unit Usaha	100,000,000	24,115,000	24,115,000	Semua Kab/Kota, Semua Kecamatan, Semua Kelurahan	PENDAPATAN ASLI DAERAH (PAD)	2. Peningkatan daya saing perekonomian daerah melalui peningkatan nilai tambah sektor-sektor unggulan	Koperasi	50 Unit Usaha	120,000,000	DINAS KOPERASI, USAHA MIKRO KECIL DAN MENENGAH	
2 17 03	PROGRAM PENGAWASAN DAN PEMERIKSAAN KOPERASI	Persentase koperasi aktif	%		%	100 %	100 %	550,000,000	42,525,000	42,525,000					100 %	675,000,000		
2 17 03 1.01	Pemeriksaan dan Pengawasan Koperasi yang Wilayah Keanggotaannya Lintas Daerah Kabupaten/Kota dalam 1 (satu) Daerah Provinsi	Jumlah Dokumen Hasil Peningkatan Akuntabilitas, Kepercayaan, Kepatuhan, Kesyntambungan, dan Pemberian Manfaat ke pada Anggota KUKM dan Masyarakat Jumlah Koperasi Yang Memenuhi Peraturan Perundang-Undangan dan Tersedianya Koperasi yang Kuat, Sehat, Mandiri, Tangguh, serta Akuntabel	Dokumen Unit Usaha		Dokumen Unit Usaha	1 Dokumen 150 Unit Usaha	1 Dokumen 150 Unit Usaha	300,000,000	42,525,000	42,525,000					1 Dokumen 150 Unit Usaha	375,000,000		
2 17 03 1.01 01	Meningkatkan Akuntabilitas, Kepercayaan, Kepatuhan, Kesyntambungan, dan Memberikan Manfaat yang Sebesar-besarnya ke pada Anggota dan Masyarakat	Jumlah Dokumen Hasil Peningkatan Akuntabilitas, Kepercayaan, Kepatuhan, Kesyntambungan, dan Pemberian Manfaat ke pada Anggota KUKM dan Masyarakat				1 Dokumen	1 Dokumen	50,000,000	0	0	Semua Kab/Kota, Semua Kecamatan, Semua Kelurahan	PENDAPATAN ASLI DAERAH (PAD)	2. Peningkatan daya saing perekonomian daerah melalui peningkatan nilai tambah sektor-sektor unggulan	Koperasi	1 Dokumen	75,000,000	DINAS KOPERASI, USAHA MIKRO KECIL DAN MENENGAH	

**Penetapan Perubahan Rencana Kerja Pemerintah Daerah (RKPD)
Provinsi Sulawesi Tenggara
Tahun 2023**

Kode	Urusan/ Bidang Urusan/ Program/ Kegiatan/ Sub Kegiatan	Indikator Program/ Kegiatan/ Sub Kegiatan	Target Akhir Periode RPJMD	Realisasi Capaian RKPD Tahun 2021	Prakiraan Capaian Target RKPD Tahun 2022	Capaian Kinerja dan Kerangka Pendanaan								Kelompok Sasaran	Prakiraan Maju Rencana Tahun 2024		Perangkat Daerah Penanggung Jawab	
						Target 2023		Pagu Indikatif			Lokasi	Sumber Dana	Prioritas		Target	Pagu Indikatif		
						Semula	Menjadi	RKPD 2023	APBD 2023	RKPD 2023 Perubahan			Nasional					Daerah
217031.0102	Peningkatan Kepatuhan Koperasi terhadap Peraturan Perundang-Undangan dan Terbentuknya Koperasi yang Kuat, Sehat, Mandiri, Tangguh, serta Akuntabel	Jumlah Koperasi Yang Memenuhi Peraturan Perundang-Undangan dan Tersedianya Koperasi yang Kuat, Sehat, Mandiri, Tangguh, serta Akuntabel				150 Unit Usaha	150 Unit Usaha	250,000,000	42,525,000	42,525,000	Semua Kab/Kota, Semua Kecamatan, Semua Kelurahan	PENDAPATAN ASLI DAERAH (PAD)	2. Peningkatan daya saing perekonomian daerah melalui peningkatan nilai tambah sektor-sektor unggulan	Koperasi	150 Unit Usaha	300,000,000	DINAS KOPERASI, USAHA MIKRO KECIL DAN MENENGAH	
217031.02	Pemeriksaan dan Pengawasan Koperasi Simpan Pinjam/Unit Simpan Pinjam Koperasi yang Wilayah Keanggotaannya Lintas Daerah Kabupaten/Kota dalam 1 (satu) Daerah Provinsi	Jumlah Koperasi yang Akuntabilitas, Kepercayaan, Kepatuhan, Kesenambungan, dan Pemberian Manfaat ke pada Anggota KUKM dan Masyarakat	Unit Usaha		Unit Usaha	150 Unit Usaha	150 Unit Usaha	250,000,000	0	0					150 Unit Usaha	300,000,000		
217031.0201	Meningkatkan Akuntabilitas, Kepercayaan, Kepatuhan, Kesenambungan, dan Memberikan Manfaat yang Sebesar-besarnya ke pada Anggota dan Masyarakat	Jumlah Koperasi yang Akuntabilitas, Kepercayaan, Kepatuhan, Kesenambungan, dan Pemberian Manfaat ke pada Anggota KUKM dan Masyarakat				150 Unit Usaha	150 Unit Usaha	250,000,000	0	0	Semua Kab/Kota, Semua Kecamatan, Semua Kelurahan	PENDAPATAN ASLI DAERAH (PAD)	2. Peningkatan daya saing perekonomian daerah melalui peningkatan nilai tambah sektor-sektor unggulan	Koperasi	150 Unit Usaha	300,000,000	DINAS KOPERASI, USAHA MIKRO KECIL DAN MENENGAH	
21704	PROGRAM PENILAIAN KESEHATAN KSP/USP KOPERASI	Persentase koperasi sehat	%		%	100 %	100 %	400,000,000	45,925,000	45,925,000					100 %	500,000,000		
217041.01	Penilaian Kesehatan Koperasi Simpan Pinjam/Unit Simpan Pinjam Koperasi yang Wilayah Keanggotaannya Lintas Daerah Kabupaten/Kota dalam 1 (satu) Daerah Provinsi	Jumlah Koperasi Hasil Pengukuran Tingkat Kesehatan Jumlah Koperasi yang Diberikan Penilaian Permodalan, Kualitas Aktiva Produktif, Manajemen, Efisiensi, Likuiditas, Jatidiri Koperasi, Pertumbuhan dan Kemandirian Koperasi Koperasi	Unit Usaha Unit Usaha		Unit Usaha Unit Usaha	120 Unit Usaha 100 Unit Usaha	120 Unit Usaha 100 Unit Usaha	400,000,000	45,925,000	45,925,000					120 Unit Usaha 100 Unit Usaha	500,000,000		

**Penetapan Perubahan Rencana Kerja Pemerintah Daerah (RKPD)
Provinsi Sulawesi Tenggara
Tahun 2023**

Kode	Urusan/ Bidang Urusan/ Program/ Kegiatan/ Sub Kegiatan	Indikator Program/ Kegiatan/ Sub Kegiatan	Target Akhir Periode RPJMD	Realisasi Capaian RKPD Tahun 2021	Prakiraan Capaian Target RKPD Tahun 2022	Capaian Kinerja dan Kerangka Pendanaan								Kelompok Sasaran	Prakiraan Maju Rencana Tahun 2024		Perangkat Daerah Penanggung Jawab			
						Target 2023		Pagu Indikatif			Lokasi	Sumber Dana	Prioritas		Target	Pagu Indikatif				
						Semula	Menjadi	RKPD 2023	APBD 2023	RKPD 2023 Perubahan			Nasional					Daerah		
2	17	04	1.01	01				100 Unit Usaha	100 Unit Usaha	200,000,000	0	0	Semua Kab/Kota, Semua Kecamatan, Semua Kelurahan	PENDAPATAN ASLI DAERAH (PAD)		2. Peningkatan daya saing perekonomian daerah melalui peningkatan nilai tambah sektor-sektor unggulan	Koperasi Simpan Pinjam dan Unit Simpan Pinjam	100 Unit Usaha	250,000,000	DINAS KOPERASI,USAHA MIKRO KECIL DAN MENENGAH
2	17	04	1.01	02			120 Unit Usaha	120 Unit Usaha	200,000,000	45,925,000	45,925,000	Semua Kab/Kota, Semua Kecamatan, Semua Kelurahan	PENDAPATAN ASLI DAERAH (PAD)		2. Peningkatan daya saing perekonomian daerah melalui peningkatan nilai tambah sektor-sektor unggulan	Koperasi Simpan Pinjam dan Unit Simpan Pinjam	120 Unit Usaha	250,000,000	DINAS KOPERASI,USAHA MIKRO KECIL DAN MENENGAH	
2	17	05					550 Orang	550 Orang	1,300,000,000	2,322,642,000	2,322,642,000				550 Orang	1,500,000,000				
							550 Orang	550 Orang	1,300,000,000	2,322,642,000	2,322,642,000				550 Orang	1,500,000,000				
2	17	05	1.01	01			550 Orang	550 Orang	1,300,000,000	2,322,642,000	2,322,642,000	Semua Kab/Kota, Semua Kecamatan, Semua Kelurahan	DAK Non Fisik- PK2UMK		2. Peningkatan daya saing perekonomian daerah melalui peningkatan nilai tambah sektor-sektor unggulan	Koperasi dan UMKM	550 Orang	1,500,000,000	DINAS KOPERASI,USAHA MIKRO KECIL DAN MENENGAH	
2	17	06					100 Persen	100 Persen	800,000,000	102,005,000	102,005,000				100 Persen	950,000,000				

**Penetapan Perubahan Rencana Kerja Pemerintah Daerah (RKPD)
Provinsi Sulawesi Tenggara
Tahun 2023**

Kode	Urusan/ Bidang Urusan/ Program/ Kegiatan/ Sub Kegiatan	Indikator Program/ Kegiatan/ Sub Kegiatan	Target Akhir Periode RPJMD	Realisasi Capaian RKPD Tahun 2021	Prakiraan Capaian Target RKPD Tahun 2022	Capaian Kinerja dan Kerangka Pendanaan									Kelompok Sasaran	Prakiraan Maju Rencana Tahun 2024		Perangkat Daerah Penanggung Jawab
						Target 2023		Pagu Indikatif			Lokasi	Sumber Dana	Prioritas			Target	Pagu Indikatif	
						Semula	Menjadi	RKPD 2023	APBD 2023	RKPD 2023 Perubahan			Nasional	Daerah				
217061.01	Pemberdayaan dan Perlindungan Koperasi yang Keanggotaannya Lintas Daerah Kabupaten/Kota dalam 1 (satu) Daerah Provinsi	Jumlah Keluarga yang Mengikuti Penumbuhan Kesadaran Keluarga dalam Peningkatan Taraf Hidup Keluarga Melalui Kehidupan Berkoperasi dan Pengembangan Ekonomi Lainnya Jumlah Unit Usaha yang Memenuhi Standarisasi dan Restrukturisasi Usaha Jumlah Unit Usaha yang Produktif, Bernilai Tambah, Memiliki Akses Pasar, Akses Pembiayaan, Penguatan Kelembagaan, Penataan Manajemen, Standarisasi, dan Restrukturisasi Usaha	Keluarga Unit Usaha Unit Usaha		Keluarga Unit Usaha Unit Usaha	50 Keluarga 50 Unit Usaha 150 Unit Usaha	50 Keluarga 50 Unit Usaha 150 Unit Usaha	800,000,000	102,005,000	102,005,000					50 Keluarga 50 Unit Usaha 150 Unit Usaha	950,000,000		
217061.0101	Perluasan Akses Pasar, Akses Pembiayaan, Penataan Manajemen, Standarisasi, dan Restrukturisasi Usaha	Jumlah Unit Usaha yang Memenuhi Standarisasi dan Restrukturisasi Usaha				50 Unit Usaha	50 Unit Usaha	300,000,000	44,375,000	44,375,000	Semua Kab/Kota, Semua Kecamatan, Semua Kelurahan	PENDAPATAN ASLI DAERAH (PAD)		2. Peningkatan daya saing perekonomian daerah melalui peningkatan nilai tambah sektor-sektor unggulan	Koperasi dan Pra Koperasi	50 Unit Usaha	350,000,000	DINAS KOPERASI, USAHA MIKRO KECIL DAN MENENGAH
217061.0102	Peningkatan Produktivitas, Nilai Tambah, Akses Pasar, Akses Pembiayaan, Penguatan Kelembagaan, Penataan Manajemen, Standarisasi, dan Restrukturisasi Usaha	Jumlah Unit Usaha yang Produktif, Bernilai Tambah, Memiliki Akses Pasar, Akses Pembiayaan, Penguatan Kelembagaan, Penataan Manajemen, Standarisasi, dan Restrukturisasi Usaha				150 Unit Usaha	150 Unit Usaha	300,000,000	57,630,000	57,630,000	Semua Kab/Kota, Semua Kecamatan, Semua Kelurahan	PENDAPATAN ASLI DAERAH (PAD)			Koperasi dan Pra Koperasi	150 Unit Usaha	350,000,000	DINAS KOPERASI, USAHA MIKRO KECIL DAN MENENGAH
217061.0103	Penumbuhan Kesadaran Keluarga dalam Peningkatan Taraf Hidup Keluarga Melalui Kehidupan Berkoperasi dan Pengembangan Ekonomi Lainnya	Jumlah Keluarga yang Mengikuti Penumbuhan Kesadaran Keluarga dalam Peningkatan Taraf Hidup Keluarga Melalui Kehidupan Berkoperasi dan Pengembangan Ekonomi Lainnya				50 Keluarga	50 Keluarga	200,000,000	0	0	Semua Kab/Kota, Semua Kecamatan, Semua Kelurahan	PENDAPATAN ASLI DAERAH (PAD)		2. Peningkatan daya saing perekonomian daerah melalui peningkatan nilai tambah sektor-sektor unggulan	Koperasi dan Pra Koperasi	50 Keluarga	250,000,000	DINAS KOPERASI, USAHA MIKRO KECIL DAN MENENGAH

**Penetapan Perubahan Rencana Kerja Pemerintah Daerah (RKPD)
Provinsi Sulawesi Tenggara
Tahun 2023**

Kode	Urusan/ Bidang Urusan/ Program/ Kegiatan/ Sub Kegiatan	Indikator Program/ Kegiatan/ Sub Kegiatan	Target Akhir Periode RPJMD	Realisasi Capaian RKPD Tahun 2021	Prakiraan Capaian Target RKPD Tahun 2022	Capaian Kinerja dan Kerangka Pendanaan							Kelompok Sasaran	Prakiraan Maju Rencana Tahun 2024		Perangkat Daerah Penanggung Jawab		
						Target 2023		Pagu Indikatif			Lokasi	Sumber Dana		Prioritas			Target	Pagu Indikatif
						Semula	Menjadi	RKPD 2023	APBD 2023	RKPD 2023 Perubahan				Nasional	Daerah			
2 17 07	PROGRAM Pemberdayaan USAHA MENENGAH, USAHA KECIL, DAN USAHA MIKRO (UMKM)	Persentase UMKM yang memperoleh dukungan fasilitasi pemberdayaan	Persen		Persen	100 Persen	100 Persen	1,800,000,000	4,062,375,000	4,062,375,000					100 Persen	2,250,000,000		
2 17 07 1.01	Pemberdayaan Usaha Kecil yang dilakukan Melalui Pendataan, Kemitraan, Kemudahan Perijinan, Penguatan Kelembagaan dan Koordinasi Dengan Para Pemangku Kepentingan	Jumlah SDM yang Memahami Pengetahuan UKM dan Kewirausahaan Jumlah Unit Usaha UMKM yang Tangguh dan Mandiri Sehingga dapat Meningkatkan Penciptaan Lapangan Kerja, Pemerataan Pendapatan, Pertumbuhan Ekonomi, dan Pengentasan Kemiskinan	Orang Unit Usaha		Orang Unit Usaha	550 Orang 100 Unit Usaha	550 Orang 100 Unit Usaha	1,800,000,000	4,062,375,000	4,062,375,000					550 Orang 100 Unit Usaha	2,250,000,000		
2 17 07 1.01 01	Menumbuhkembangkan UMKM untuk Menjadi Usaha yang Tangguh dan Mandiri Sehingga dapat Meningkatkan Penciptaan Lapangan Kerja, Pemerataan Pendapatan, Pertumbuhan Ekonomi, dan Pengentasan Kemiskinan	Jumlah Unit Usaha UMKM yang Tangguh dan Mandiri Sehingga dapat Meningkatkan Penciptaan Lapangan Kerja, Pemerataan Pendapatan, Pertumbuhan Ekonomi, dan Pengentasan Kemiskinan				100 Unit Usaha	100 Unit Usaha	600,000,000	3,742,375,000	3,742,375,000	Semua Kab/Kota, Semua Kecamatan, Semua Kelurahan	PENDAPATAN ASLI DAERAH (PAD) Dana Insentif Daerah	Memperkuat Ketahanan Ekonomi Untuk Pertumbuhan Yang Berkualitas dan Berkeadilan	2. Peningkatan daya saing perekonomian daerah melalui peningkatan nilai tambah sektor-sektor unggulan	Pelaku UMKM	100 Unit Usaha	750,000,000	DINAS KOPERASI, USAHA MIKRO KECIL DAN MENENGAH
2 17 07 1.01 02	Peningkatan Pemahaman dan Pengetahuan UMKM serta Kapasitas dan Kompetensi SDM UMKM dan Kewirausahaan	Jumlah SDM yang Memahami Pengetahuan UKM dan Kewirausahaan				550 Orang	550 Orang	1,200,000,000	320,000,000	320,000,000	Semua Kab/Kota, Semua Kecamatan, Semua Kelurahan	PENDAPATAN ASLI DAERAH (PAD) DAK Non Fisik- PK2UMK	Memperkuat Ketahanan Ekonomi Untuk Pertumbuhan Yang Berkualitas dan Berkeadilan	2. Peningkatan daya saing perekonomian daerah melalui peningkatan nilai tambah sektor-sektor unggulan	Pelaku UMKM	550 Orang	1,500,000,000	DINAS KOPERASI, USAHA MIKRO KECIL DAN MENENGAH
2 17 08	PROGRAM PENGEMBANGAN UMKM	Persentase usaha kecil dengan orientasi peningkatan skala usaha menjadi usaha menengah	%		%	100 %	100 %	700,000,000	929,536,000	929,536,000					100 %	850,000,000		

**Penetapan Perubahan Rencana Kerja Pemerintah Daerah (RKPD)
Provinsi Sulawesi Tenggara
Tahun 2023**

Kode	Urusan/ Bidang Urusan/ Program/ Kegiatan/ Sub Kegiatan	Indikator Program/ Kegiatan/ Sub Kegiatan	Target Akhir Period e RPJMD	Realisasi Capaian RKPD Tahun 2021	Prakiraan Capaian Target RKPD Tahun 2022	Capaian Kinerja dan Kerangka Pendanaan							Kelompok Sasaran	Prakiraan Maju Rencana Tahun 2024		Perangkat Daerah Penanggung Jawab		
						Target 2023		Pagu Indikatif			Lokasi	Sumber Dana		Prioritas			Target	Pagu Indikatif
						Semula	Menjadi	RKPD 2023	APBD 2023	RKPD 2023 Perubahan				Nasional	Daerah			
2 17 08 1.01	Pengembangan Usaha Kecil dengan Orientasi Peningkatan Skala Usaha Menjadi Usaha Menengah	Jumlah Pelaku UMKM yang Memahami Literasi Hukum Jumlah Unit Usaha UMKM yang Mendapatkan Fasilitas Produksi dan Pengolahan, Pemasaran, Sumber Daya Manusia, Serta Desain dan Teknologi	Orang Unit Usaha		Orang Unit Usaha	250 Orang 51 Unit Usaha	250 Orang 51 Unit Usaha	700,000,000	929,536,000	929,536,000			250 Orang 51 Unit Usaha	850,000,000				
2 17 08 1.01 01	Produksi dan Pengolahan, Pemasaran, Sumber Daya Manusia, serta Desain dan Teknologi	Jumlah Unit Usaha UMKM yang Mendapatkan Fasilitas Produksi dan Pengolahan, Pemasaran, Sumber Daya Manusia, Serta Desain dan Teknologi				51 Unit Usaha	51 Unit Usaha	500,000,000	621,705,000	621,705,000	Semua Kab/Kota, Semua Kecamatan, Semua Kelurahan	PENDAPATAN ASLI DAERAH (PAD)	2. Peningkatan daya saing perekonomian daerah melalui peningkatan nilai tambah sektor-sektor unggulan	Pelaku UMKM	51 Unit Usaha	600,000,000	DINAS KOPERASI, USAHA MIKRO KECIL DAN MENENGAH	
2 17 08 1.01 02	Peningkatan Pemahaman dan Pengetahuan Literasi Hukum dan Bantuan Penyelesaian Perkara bagi Pelaku UMKM	Jumlah Pelaku UMKM yang Memahami Literasi Hukum				250 Orang	250 Orang	200,000,000	307,831,000	307,831,000	Semua Kab/Kota, Semua Kecamatan, Semua Kelurahan	PENDAPATAN ASLI DAERAH (PAD) DAK Non Fisik- PK2UMK	2. Peningkatan daya saing perekonomian daerah melalui peningkatan nilai tambah sektor-sektor unggulan	Pelaku UMKM	250 Orang	250,000,000	DINAS KOPERASI, USAHA MIKRO KECIL DAN MENENGAH	
TOTAL								19,033,000,000	16,036,245,090	16,036,245,090				22,091,000,000				

**Penetapan Perubahan Rencana Kerja Pemerintah Daerah (RKPD)
Provinsi Sulawesi Tenggara
Tahun 2023**

Kode	Urusan/ Bidang Urusan/ Program/ Kegiatan/ Sub Kegiatan	Indikator Program/ Kegiatan/ Sub Kegiatan	Target Akhir Periode RPJMD	Realisasi Capaian RKPD Tahun 2021	Prakiraan Capaian Target RKPD Tahun 2022	Capaian Kinerja dan Kerangka Pendanaan							Kelompok Sasaran	Prakiraan Maju Rencana Tahun 2024		Perangkat Daerah Penanggung Jawab							
						Target 2023		Pagu Indikatif			Lokasi	Sumber Dana		Prioritas			Target	Pagu Indikatif					
						Semula	Menjadi	RKPD 2023	APBD 2023	RKPD 2023 Perubahan				Nasional	Daerah								
2						URUSAN PEMERINTAHAN WAJIB YANG TIDAK BERKAITAN DENGAN PELAYANAN DASAR																	
2	18									17,716,304,824	11,850,764,271	11,850,764,271				16,196,996,708							
2	18	01				PROGRAM PENUNJANG URUSAN PEMERINTAHAN DAERAH PROVINSI	Cakupan kegiatan penunjang urusan pemda	%		%	80 %	80 %	13,316,304,824	7,883,200,421	7,745,964,692			80 %	11,406,996,708				
2	18	01	1.01			Perencanaan, Penganggaran, dan Evaluasi Kinerja Perangkat Daerah	Meningkatnya daya saing investasi daerah	dokumen		dokumen	6 dokumen	6 dokumen	220,000,000	316,134,751	331,134,751			6 dokumen	205,375,000				
2	18	01	1.01	01		Penyusunan Dokumen Perencanaan Perangkat Daerah	Jumlah Dokumen Perencanaan Perangkat Daerah				3 Dokumen	3 Dokumen	45,000,000	196,270,001	196,270,001	Kota Kendari, Semua Kecamatan, Semua Kelurahan	PENDAPATAN ASLI DAERAH (PAD)		2. Peningkatan daya saing perekonomian daerah melalui peningkatan nilai tambah sektor-sektor unggulan	Dinas Penanaman Modal dan Pelayanan Terpadu Satu Pintu	3 Dokumen	51,750,000	DINAS PENANAMAN MODAL DAN PELAYANAN TERPADU SATU PINTU
2	18	01	1.01	02		Koordinasi dan Penyusunan Dokumen RKA-SKPD	Jumlah Dokumen RKA-SKPD dan Laporan Hasil Koordinasi Penyusunan Dokumen RKA-SKPD				1 Dokumen	1 Dokumen	7,500,000	94,200,000	94,200,000	Kota Kendari, Semua Kecamatan, Semua Kelurahan	PENDAPATAN ASLI DAERAH (PAD)		2. Peningkatan daya saing perekonomian daerah melalui peningkatan nilai tambah sektor-sektor unggulan	Dinas Penanaman Modal dan Pelayanan Terpadu Satu Pintu	1 Dokumen	8,625,000	DINAS PENANAMAN MODAL DAN PELAYANAN TERPADU SATU PINTU
2	18	01	1.01	03		Koordinasi dan Penyusunan Dokumen Perubahan RKA-SKPD	Jumlah Dokumen Perubahan RKA-SKPD dan Laporan Hasil Koordinasi Penyusunan Dokumen Perubahan RKA-SKPD				1 Dokumen	1 Dokumen	7,500,000	0	5,000,000	Kota Kendari, Semua Kecamatan, Semua Kelurahan	PENDAPATAN ASLI DAERAH (PAD)			Dinas Penanaman Modal dan Pelayanan Terpadu Satu Pintu	1 Dokumen	10,000,000	DINAS PENANAMAN MODAL DAN PELAYANAN TERPADU SATU PINTU
2	18	01	1.01	06		Koordinasi dan Penyusunan Laporan Capaian Kinerja dan Ikhtisar Realisasi Kinerja SKPD	Jumlah Laporan Capaian Kinerja dan Ikhtisar Realisasi Kinerja SKPD dan Laporan Hasil Koordinasi Penyusunan Laporan Capaian Kinerja dan Ikhtisar Realisasi Kinerja SKPD				3 Laporan	1 Dokumen	60,000,000	0	10,000,000	Semua Kab/Kota, Semua Kecamatan, Semua Kelurahan	PENDAPATAN ASLI DAERAH (PAD)		2. Peningkatan daya saing perekonomian daerah melalui peningkatan nilai tambah sektor-sektor unggulan	Dinas Penanaman Modal dan Pelayanan Terpadu Satu Pintu	1 Dokumen	20,000,000	DINAS PENANAMAN MODAL DAN PELAYANAN TERPADU SATU PINTU
2	18	01	1.01	07		Evaluasi Kinerja Perangkat Daerah	Jumlah Laporan Evaluasi Kinerja Perangkat Daerah				4 Laporan	4 Laporan	100,000,000	25,664,750	25,664,750	Semua Kab/Kota, Semua Kecamatan, Semua Kelurahan	PENDAPATAN ASLI DAERAH (PAD)		2. Peningkatan daya saing perekonomian daerah melalui peningkatan nilai tambah sektor-sektor	Dinas Penanaman Modal dan Pelayanan Terpadu Satu Pintu	4 Laporan	115,000,000	DINAS PENANAMAN MODAL DAN PELAYANAN TERPADU SATU PINTU

**Penetapan Perubahan Rencana Kerja Pemerintah Daerah (RKPD)
Provinsi Sulawesi Tenggara
Tahun 2023**

Kode	Urusan/ Bidang Urusan/ Program/ Kegiatan/ Sub Kegiatan	Indikator Program/ Kegiatan/ Sub Kegiatan	Target Akhir Periode RPJMD	Realisasi Capaian RKPD Tahun 2021	Prakiraan Capaian Target RKPD Tahun 2022	Capaian Kinerja dan Kerangka Pendanaan							Kelompok Sasaran	Prakiraan Maju Rencana Tahun 2024		Perangkat Daerah Penanggung Jawab		
						Target 2023		Pagu Indikatif			Lokasi	Sumber Dana		Prioritas			Target	Pagu Indikatif
						Semula	Menjadi	RKPD 2023	APBD 2023	RKPD 2023 Perubahan				Nasional	Daerah			
218011.02	Administrasi Keuangan Perangkat Daerah	Meningkatnya daya saing investasi daerah	bulan		bulan	12 bulan	12 bulan	6,794,261,745	5,385,627,221	5,386,391,492					12 bulan	7,803,401,007		
218011.0201	Penyediaan Gaji dan Tunjangan ASN	Jumlah Orang yang Menerima Gaji dan Tunjangan ASN				950 Orang/ Bulan	950 Orang/ Bulan	6,530,787,785	5,160,747,371	5,160,747,371	Kota Kendari, Semua Kecamatan, Semua Kelurahan	PENDAPATAN ASLI DAERAH (PAD)		2. Peningkatan daya saing perekonomian daerah melalui peningkatan nilai tambah sektor-sektor unggulan	Dinas Penanama n Modal dan Pelayanan Terpadu Satu Pintu	950 Orang/ Bulan	7,510,405,953	DINAS PENANAMAN MODAL DAN PELAYANAN TERPADU SATU PINTU
218011.0202	Penyediaan Administrasi Pelaksanaan Tugas ASN	Jumlah Dokumen Hasil Penyediaan Administrasi Pelaksanaan Tugas ASN				48 Dokumen	48 Dokumen	225,973,960	194,880,000	194,880,000	Semua Kab/Kota, Semua Kecamatan, Semua Kelurahan	PENDAPATAN ASLI DAERAH (PAD)		2. Peningkatan daya saing perekonomian daerah melalui peningkatan nilai tambah sektor-sektor unggulan	Dinas Penanama n Modal dan Pelayanan Terpadu Satu Pintu	48 Dokumen	259,870,054	DINAS PENANAMAN MODAL DAN PELAYANAN TERPADU SATU PINTU
218011.0205	Koordinasi dan Penyusunan Laporan Keuangan Akhir Tahun SKPD	Jumlah Laporan Keuangan Akhir Tahun SKPD dan Laporan Hasil Koordinasi Penyusunan Laporan Keuangan Akhir Tahun SKPD				1 Laporan	1 Laporan	7,500,000	7,500,000	7,500,000	Kota Kendari, Semua Kecamatan, Semua Kelurahan	PENDAPATAN ASLI DAERAH (PAD)		2. Peningkatan daya saing perekonomian daerah melalui peningkatan nilai tambah sektor-sektor unggulan	Dinas Penanama n Modal dan Pelayanan Terpadu Satu Pintu	1 Laporan	8,625,000	DINAS PENANAMAN MODAL DAN PELAYANAN TERPADU SATU PINTU
218011.0206	Pengelolaan dan Penyiapan Bahan Tanggapan Pemeriksaan	Jumlah Dokumen Bahan Tanggapan Pemeriksaan dan Tindak Lanjut Pemeriksaan				2 Dokumen	1 Dokumen	7,000,000	0	764,271	Kota Kendari, Semua Kecamatan, Semua Kelurahan	PENDAPATAN ASLI DAERAH (PAD)		2. Peningkatan daya saing perekonomian daerah melalui peningkatan nilai tambah sektor-sektor unggulan	Dinas Penanama n Modal dan Pelayanan Terpadu Satu Pintu	1 Dokumen	1,500,000	DINAS PENANAMAN MODAL DAN PELAYANAN TERPADU SATU PINTU
218011.0207	Koordinasi dan Penyusunan Laporan Keuangan Bulanan/ Triwulanan/Semes teran SKPD	Jumlah Laporan Keuangan Bulanan/ Triwulanan/Semesteran SKPD dan Laporan Koordinasi Penyusunan Laporan Keuangan Bulanan/Triwulanan/Semesteran SKPD				13 Laporan	13 Laporan	20,000,000	22,499,850	22,499,850	Kota Kendari, Semua Kecamatan, Semua Kelurahan	PENDAPATAN ASLI DAERAH (PAD)		2. Peningkatan daya saing perekonomian daerah melalui peningkatan nilai tambah sektor-sektor unggulan	Dinas Penanama n Modal dan Pelayanan Terpadu Satu Pintu	13 Laporan	20,000,000	DINAS PENANAMAN MODAL DAN PELAYANAN TERPADU SATU PINTU
218011.0208	Penyusunan Pelaporan dan Analisis Prognosis Realisasi Anggaran	Jumlah Dokumen Pelaporan dan Analisis Prognosis Realisasi Anggaran				2 Dokumen	2 Dokumen	3,000,000	0	0	Kota Kendari, Semua Kecamatan, Semua Kelurahan	PENDAPATAN ASLI DAERAH (PAD)		2. Peningkatan daya saing perekonomian daerah melalui peningkatan nilai tambah sektor-sektor unggulan	Dinas Penanama n Modal dan Pelayanan Terpadu Satu Pintu	2 Dokumen	3,000,000	DINAS PENANAMAN MODAL DAN PELAYANAN TERPADU SATU PINTU

**Penetapan Perubahan Rencana Kerja Pemerintah Daerah (RKPD)
Provinsi Sulawesi Tenggara
Tahun 2023**

Kode	Urusan/ Bidang Urusan/ Program/ Kegiatan/ Sub Kegiatan	Indikator Program/ Kegiatan/ Sub Kegiatan	Target Akhir Periode RPJMD	Realisasi Capaian RKPD Tahun 2021	Prakiraan Capaian Target RKPD Tahun 2022	Capaian Kinerja dan Kerangka Pendanaan							Kelompok Sasaran	Prakiraan Maju Rencana Tahun 2024		Perangkat Daerah Penanggung Jawab		
						Target 2023		Pagu Indikatif			Lokasi	Sumber Dana		Prioritas			Target	Pagu Indikatif
						Semula	Menjadi	RKPD 2023	APBD 2023	RKPD 2023 Perubahan				Nasional	Daerah			
2 18 01 1.03	Administrasi Barang Milik Daerah pada Perangkat Daerah	Jumlah bulan penyediaan administrasi barang milik daerah Meningkatnya daya saing investasi daerah	bulan bulan		bulan bulan	12 bulan 12 bulan	12 bulan 12 bulan	68,022,040	14,214,499	16,214,499					12 bulan 12 bulan	15,500,000		
2 18 01 1.03 01	Penyusunan Perencanaan Kebutuhan Barang Milik Daerah SKPD	Jumlah Rencana Kebutuhan Barang Milik Daerah SKPD				2 Dokumen	2 Dokumen	5,000,000	14,214,499	14,214,499	Kota Kendari, Semua Kecamatan, Semua Kelurahan	PENDAPATAN ASLI DAERAH (PAD)		2. Peningkatan daya saing perekonomian daerah melalui peningkatan nilai tambah sektor-sektor unggulan	Dinas Penanama n Modal dan Pelayanan Terpadu Satu Pintu	2 Dokumen	5,750,000	DINAS PENANAMAN MODAL DAN PELAYANAN TERPADU SATU PINTU
2 18 01 1.03 03	Koordinasi dan Penilaian Barang Milik Daerah SKPD	Jumlah Laporan Hasil Penilaian Barang Milik Daerah dan Hasil Koordinasi Penilaian Barang Milik Daerah SKPD				1 Laporan	1 Laporan	5,000,000	0	0	Semua Kab/Kota, Semua Kecamatan, Semua Kelurahan	PENDAPATAN ASLI DAERAH (PAD)		2. Peningkatan daya saing perekonomian daerah melalui peningkatan nilai tambah sektor-sektor unggulan	Dinas Penanama n Modal dan Pelayanan Terpadu Satu Pintu	1 Laporan	5,750,000	DINAS PENANAMAN MODAL DAN PELAYANAN TERPADU SATU PINTU
2 18 01 1.03 06	Penatausahaan Barang Milik Daerah pada SKPD	Jumlah Laporan Penatausahaan Barang Milik Daerah pada SKPD				6 Laporan	1 kegiatan	53,022,040	0	1,000,000	Kota Kendari, Semua Kecamatan, Semua Kelurahan	PENDAPATAN ASLI DAERAH (PAD)		2. Peningkatan daya saing perekonomian daerah melalui peningkatan nilai tambah sektor-sektor unggulan	Dinas Penanama n Modal dan Pelayanan Terpadu Satu Pintu	1 kegiatan	2,000,000	DINAS PENANAMAN MODAL DAN PELAYANAN TERPADU SATU PINTU
2 18 01 1.03 07	Pemanfaatan Barang Milik Daerah SKPD	Jumlah Dokumen Hasil Pemanfaatan Barang Milik Daerah SKPD				1 Dokumen	1 Dokumen	5,000,000	0	1,000,000	Semua Kab/Kota, Semua Kecamatan, Semua Kelurahan	PENDAPATAN ASLI DAERAH (PAD)		2. Peningkatan daya saing perekonomian daerah melalui peningkatan nilai tambah sektor-sektor unggulan	Dinas Penanama n Modal dan Pelayanan Terpadu Satu Pintu	1 Dokumen	2,000,000	DINAS PENANAMAN MODAL DAN PELAYANAN TERPADU SATU PINTU
2 18 01 1.05	Administrasi Kepegawaian Perangkat Daerah	Jumlah bulan penyediaan administrasi kepegawaian meningkatnya daya saing investasi daerah	bulan bulan		bulan bulan	12 bulan 12 bulan	12 bulan 12 bulan	380,133,000	52,030,000	132,030,000					12 bulan 12 bulan	296,835,000		
2 18 01 1.05 01	Peningkatan Sarana dan Prasarana Disiplin Pegawai	Jumlah Unit Peningkatan Sarana dan Prasarana Disiplin Pegawai				1 Unit	1 Unit	6,900,000	0	0	Kota Kendari, Semua Kecamatan, Semua Kelurahan	PENDAPATAN ASLI DAERAH (PAD)		2. Peningkatan daya saing perekonomian daerah melalui peningkatan nilai tambah sektor-sektor unggulan	Dinas Penanama n Modal dan Pelayanan Terpadu Satu Pintu	1 Unit	7,935,000	DINAS PENANAMAN MODAL DAN PELAYANAN TERPADU SATU PINTU

**Penetapan Perubahan Rencana Kerja Pemerintah Daerah (RKPD)
Provinsi Sulawesi Tenggara
Tahun 2023**

Kode	Urusan/ Bidang Urusan/ Program/ Kegiatan/ Sub Kegiatan	Indikator Program/ Kegiatan/ Sub Kegiatan	Target Akhir Periode RPJMD	Realisasi Capaian RKPD Tahun 2021	Prakiraan Capaian Target RKPD Tahun 2022	Capaian Kinerja dan Kerangka Pendanaan								Kelompok Sasaran	Prakiraan Maju Rencana Tahun 2024		Perangkat Daerah Penanggung Jawab	
						Target 2023		Pagu Indikatif			Lokasi	Sumber Dana	Prioritas		Target	Pagu Indikatif		
						Semula	Menjadi	RKPD 2023	APBD 2023	RKPD 2023 Perubahan			Nasional					Daerah
2.18.01.1.05.02	Pengadaan Pakaian Dinas Beserta Atribut Kelengkapannya	Jumlah Paket Pakaian Dinas Beserta Atribut Kelengkapan				65 Paket	65 Paket	45,500,000	31,800,000	31,800,000	Kota Kendari, Semua Kecamatan, Semua Kelurahan	PENDAPATAN ASLI DAERAH (PAD)		2. Peningkatan daya saing perekonomian daerah melalui peningkatan nilai tambah sektor-sektor unggulan	Dinas Penanaman Modal dan Pelayanan Terpadu Satu Pintu	65 Paket	53,900,000	DINAS PENANAMAN MODAL DAN PELAYANAN TERPADU SATU PINTU
2.18.01.1.05.04	Koordinasi dan Pelaksanaan Sistem Informasi Kepegawaian	Jumlah Dokumen Hasil Koordinasi dan Pelaksanaan Sistem Informasi Kepegawaian				1 Dokumen	1 Dokumen	5,000,000	0	20,230,000	Semua Kab/Kota, Semua Kecamatan, Semua Kelurahan	PENDAPATAN ASLI DAERAH (PAD)		2. Peningkatan daya saing perekonomian daerah melalui peningkatan nilai tambah sektor-sektor unggulan	Dinas Penanaman Modal dan Pelayanan Terpadu Satu Pintu	1 Dokumen	50,000,000	DINAS PENANAMAN MODAL DAN PELAYANAN TERPADU SATU PINTU
2.18.01.1.05.05	Monitoring, Evaluasi, dan Penilaian Kinerja Pegawai	Jumlah Dokumen Monitoring, Evaluasi, dan Penilaian Kinerja Pegawai				1 Dokumen	1 laporan	5,000,000	0	20,000,000	Semua Kab/Kota, Semua Kecamatan, Semua Kelurahan	PENDAPATAN ASLI DAERAH (PAD)		2. Peningkatan daya saing perekonomian daerah melalui peningkatan nilai tambah sektor-sektor unggulan	Dinas Penanaman Modal dan Pelayanan Terpadu Satu Pintu	1 laporan	40,000,000	DINAS PENANAMAN MODAL DAN PELAYANAN TERPADU SATU PINTU
2.18.01.1.05.09	Pendidikan dan Pelatihan Pegawai Berdasarkan Tugas dan Fungsi	Jumlah Pegawai Berdasarkan Tugas dan Fungsi yang Mengikuti Pendidikan dan Pelatihan				15 Orang	10 Orang	132,733,000	20,230,000	50,000,000	Semua Kab/Kota, Semua Kecamatan, Semua Kelurahan	PENDAPATAN ASLI DAERAH (PAD)		2. Peningkatan daya saing perekonomian daerah melalui peningkatan nilai tambah sektor-sektor unggulan	Dinas Penanaman Modal dan Pelayanan Terpadu Satu Pintu	10 Orang	75,000,000	DINAS PENANAMAN MODAL DAN PELAYANAN TERPADU SATU PINTU
2.18.01.1.05.10	Sosialisasi Peraturan Perundang-Undangan	Jumlah Orang yang Mengikuti Sosialisasi Peraturan Perundang-Undangan				2 Orang	2 Orang	50,000,000	0	0	Semua Kab/Kota, Semua Kecamatan, Semua Kelurahan	PENDAPATAN ASLI DAERAH (PAD)		2. Peningkatan daya saing perekonomian daerah melalui peningkatan nilai tambah sektor-sektor unggulan	Dinas Penanaman Modal dan Pelayanan Terpadu Satu Pintu	2 Orang	50,000,000	DINAS PENANAMAN MODAL DAN PELAYANAN TERPADU SATU PINTU
2.18.01.1.05.11	Bimbingan Teknis Implementasi Peraturan Perundang-Undangan	Jumlah Orang yang Mengikuti Bimbingan Teknis Implementasi Peraturan Perundang-Undangan				2 Orang	10 kegiatan	135,000,000	0	10,000,000	Semua Kab/Kota, Semua Kecamatan, Semua Kelurahan	PENDAPATAN ASLI DAERAH (PAD)		2. Peningkatan daya saing perekonomian daerah melalui peningkatan nilai tambah sektor-sektor unggulan	Dinas Penanaman Modal dan Pelayanan Terpadu Satu Pintu	10 kegiatan	20,000,000	DINAS PENANAMAN MODAL DAN PELAYANAN TERPADU SATU PINTU
2.18.01.1.06	Administrasi Umum Perangkat Daerah	jumlah bulan penyediaan jasa administrasi pelayanan umum Meningkatnya daya saing investasi daerah	bulan bulan		bulan bulan	12 bulan 12 bulan	12 bulan 12 bulan	1,119,120,910	387,650,000	389,414,271						12 bulan 12 bulan	1,278,489,047	

**Penetapan Perubahan Rencana Kerja Pemerintah Daerah (RKPD)
Provinsi Sulawesi Tenggara
Tahun 2023**

Kode	Urusan/ Bidang Urusan/ Program/ Kegiatan/ Sub Kegiatan	Indikator Program/ Kegiatan/ Sub Kegiatan	Target Akhir Periode RPJMD	Realisasi Capaian RKPD Tahun 2021	Prakiraan Capaian Target RKPD Tahun 2022	Capaian Kinerja dan Kerangka Pendanaan									Kelompok Sasaran	Prakiraan Maju Rencana Tahun 2024		Perangkat Daerah Penanggung Jawab
						Target 2023		Pagu Indikatif			Lokasi	Sumber Dana	Prioritas			Target	Pagu Indikatif	
						Semula	Menjadi	RKPD 2023	APBD 2023	RKPD 2023 Perubahan			Nasional	Daerah				
2.18.01.1.06.01	Penyediaan Komponen Instalasi Listrik/Penerangan Bangunan Kantor	Jumlah Paket Komponen Instalasi Listrik/Penerangan Bangunan Kantor yang Disediakan				12 Paket	12 Paket	10,178,219	100,000,000	100,000,000	Kota Kendari, Semua Kecamatan, Semua Kelurahan	PENDAPATAN ASLI DAERAH (PAD)		2. Peningkatan daya saing perekonomian daerah melalui peningkatan nilai tambah sektor-sektor unggulan	Dinas Penanama n Modal dan Pelayanan Satu Pintu	12 Paket	11,704,952	DINAS PENANAMAN MODAL DAN PELAYANAN TERPADU SATU PINTU
2.18.01.1.06.02	Penyediaan Peralatan dan Perlengkapan Kantor	Jumlah Paket Peralatan dan Perlengkapan Kantor yang Disediakan				25 Paket	25 Paket	265,108,513	0	0	Kota Kendari, Semua Kecamatan, Semua Kelurahan	PENDAPATAN ASLI DAERAH (PAD)		2. Peningkatan daya saing perekonomian daerah melalui peningkatan nilai tambah sektor-sektor unggulan	Dinas Penanama n Modal dan Pelayanan Satu Pintu	25 Paket	304,874,790	DINAS PENANAMAN MODAL DAN PELAYANAN TERPADU SATU PINTU
2.18.01.1.06.03	Penyediaan Peralatan Rumah Tangga	Jumlah Paket Peralatan Rumah Tangga yang Disediakan				2 Paket	2 Paket	50,000,000	37,550,000	37,550,000	Kota Kendari, Semua Kecamatan, Semua Kelurahan	PENDAPATAN ASLI DAERAH (PAD)		2. Peningkatan daya saing perekonomian daerah melalui peningkatan nilai tambah sektor-sektor unggulan	Dinas Penanama n Modal dan Pelayanan Satu Pintu	2 Paket	57,500,000	DINAS PENANAMAN MODAL DAN PELAYANAN TERPADU SATU PINTU
2.18.01.1.06.04	Penyediaan Bahan Logistik Kantor	Jumlah Paket Bahan Logistik Kantor yang Disediakan				2000 Paket	2000 Paket	34,484,178	6,500,000	6,500,000	Kota Kendari, Semua Kecamatan, Semua Kelurahan	PENDAPATAN ASLI DAERAH (PAD)		2. Peningkatan daya saing perekonomian daerah melalui peningkatan nilai tambah sektor-sektor unggulan	Dinas Penanama n Modal dan Pelayanan Satu Pintu	2000 Paket	39,656,805	DINAS PENANAMAN MODAL DAN PELAYANAN TERPADU SATU PINTU
2.18.01.1.06.05	Penyediaan Barang Cetak dan Penggandaan	Jumlah Paket Barang Cetakan dan Penggandaan yang Disediakan				700 Paket	700 Paket	79,350,000	15,500,000	15,500,000	Kota Kendari, Semua Kecamatan, Semua Kelurahan	PENDAPATAN ASLI DAERAH (PAD)		2. Peningkatan daya saing perekonomian daerah melalui peningkatan nilai tambah sektor-sektor unggulan	Dinas Penanama n Modal dan Pelayanan Satu Pintu	700 Paket	91,252,500	DINAS PENANAMAN MODAL DAN PELAYANAN TERPADU SATU PINTU
2.18.01.1.06.06	Penyediaan Bahan Bacaan dan Peraturan Perundang- Undangan	Jumlah Dokumen Bahan Bacaan dan Peraturan Perundang- Undangan yang Disediakan				250 Dokumen	250 Eksamplar	10,000,000	0	1,764,271	Kota Kendari, Semua Kecamatan, Semua Kelurahan	PENDAPATAN ASLI DAERAH (PAD)		2. Peningkatan daya saing perekonomian daerah melalui peningkatan nilai tambah sektor-sektor unggulan	Dinas Penanama n Modal dan Pelayanan Satu Pintu	12 Eksamplar	3,000,000	DINAS PENANAMAN MODAL DAN PELAYANAN TERPADU SATU PINTU
2.18.01.1.06.07	Penyediaan Bahan/Material	Jumlah Paket Bahan/Material yang Disediakan				2 Paket	2 Paket	20,000,000	0	0	Kota Kendari, Semua Kecamatan, Semua Kelurahan	PENDAPATAN ASLI DAERAH (PAD)		2. Peningkatan daya saing perekonomian daerah melalui peningkatan nilai tambah sektor-sektor unggulan	Dinas Penanama n Modal dan Pelayanan Satu Pintu	2 Paket	23,000,000	DINAS PENANAMAN MODAL DAN PELAYANAN TERPADU SATU PINTU

**Penetapan Perubahan Rencana Kerja Pemerintah Daerah (RKPD)
Provinsi Sulawesi Tenggara
Tahun 2023**

Kode	Urusan/ Bidang Urusan/ Program/ Kegiatan/ Sub Kegiatan	Indikator Program/ Kegiatan/ Sub Kegiatan	Target Akhir Periode RPJMD	Realisasi Capaian RKPD Tahun 2021	Prakiraan Capaian Target RKPD Tahun 2022	Capaian Kinerja dan Kerangka Pendanaan								Kelompok Sasaran	Prakiraan Maju Rencana Tahun 2024		Perangkat Daerah Penanggung Jawab	
						Target 2023		Pagu Indikatif			Lokasi	Sumber Dana	Prioritas		Target	Pagu Indikatif		
						Semula	Menjadi	RKPD 2023	APBD 2023	RKPD 2023 Perubahan			Nasional					Daerah
2.18.01.1.06.08	Fasilitasi Kunjungan Tamu	Jumlah Laporan Fasilitasi Kunjungan Tamu				700 Laporan	700 Laporan	95,000,000	18,200,000	18,200,000	Kota Kendari, Semua Kecamatan, Semua Kelurahan	PENDAPATAN ASLI DAERAH (PAD)		2. Peningkatan daya saing perekonomian daerah melalui peningkatan nilai tambah sektor-sektor unggulan	Dinas Penanaman Modal dan Pelayanan Satu Pintu	700 Laporan	109,250,000	DINAS PENANAMAN MODAL DAN PELAYANAN TERPADU SATU PINTU
2.18.01.1.06.09	Penyelenggaraan Rapat Koordinasi dan Konsultasi SKPD	Jumlah Laporan Penyelenggaraan Rapat Koordinasi dan Konsultasi SKPD				50 Laporan	50 Laporan	500,000,000	209,900,000	209,900,000	Kota Kendari, Semua Kecamatan, Semua Kelurahan	PENDAPATAN ASLI DAERAH (PAD)		2. Peningkatan daya saing perekonomian daerah melalui peningkatan nilai tambah sektor-sektor unggulan	Dinas Penanaman Modal dan Pelayanan Satu Pintu	50 Laporan	575,000,000	DINAS PENANAMAN MODAL DAN PELAYANAN TERPADU SATU PINTU
2.18.01.1.06.10	Penatausahaan Arsip Dinamis pada SKPD	Jumlah Dokumen Penatausahaan Arsip Dinamis pada SKPD				1 Dokumen	1 Dokumen	5,000,000	0	0	Kota Kendari, Semua Kecamatan, Semua Kelurahan	PENDAPATAN ASLI DAERAH (PAD)		2. Peningkatan daya saing perekonomian daerah melalui peningkatan nilai tambah sektor-sektor unggulan	Dinas Penanaman Modal dan Pelayanan Satu Pintu	1 Dokumen	5,750,000	DINAS PENANAMAN MODAL DAN PELAYANAN TERPADU SATU PINTU
2.18.01.1.06.11	Dukungan Pelaksanaan Sistem Pemerintahan Berbasis Elektronik pada SKPD	Jumlah Dokumen Dukungan Pelaksanaan Sistem Pemerintahan Berbasis Elektronik pada SKPD				0 Dokumen	0 Dokumen	50,000,000	0	0	Semua Kab/Kota, Semua Kecamatan, Semua Kelurahan	PENDAPATAN ASLI DAERAH (PAD)		2. Peningkatan daya saing perekonomian daerah melalui peningkatan nilai tambah sektor-sektor unggulan	Dinas Penanaman Modal dan Pelayanan Satu Pintu	0 Dokumen	57,500,000	DINAS PENANAMAN MODAL DAN PELAYANAN TERPADU SATU PINTU
2.18.01.1.07	Pengadaan Barang Milik Daerah Penunjang Urusan Pemerintah Daerah	Jumlah kegiatan pengadaan barang milik daerah penunjang urusan Pemerintah daerah meningkatnya daya saing investasi daerah	kegiatan kegiatan		kegiatan kegiatan	3 kegiatan 3 kegiatan	3 kegiatan 3 kegiatan	2,495,000,000	764,825,350	455,219,050						3 kegiatan 3 kegiatan	789,250,000	
2.18.01.1.07.02	Pengadaan Kendaraan Dinas Operasional atau Lapangan	Jumlah Unit Kendaraan Dinas Operasional atau Lapangan yang Disediakan				5 Unit	5 Unit	125,000,000	52,000,000	52,000,000	Kota Kendari, Semua Kecamatan, Semua Kelurahan	PENDAPATAN ASLI DAERAH (PAD)		2. Peningkatan daya saing perekonomian daerah melalui peningkatan nilai tambah sektor-sektor unggulan	Dinas Penanaman Modal dan Pelayanan Terpadu Satu Pintu	5 Unit	143,750,000	DINAS PENANAMAN MODAL DAN PELAYANAN TERPADU SATU PINTU
2.18.01.1.07.05	Pengadaan Mebel	Jumlah Paket Mebel yang Disediakan				25 Paket	25 Paket	170,000,000	83,219,050	83,219,050	Kota Kendari, Semua Kecamatan, Semua Kelurahan	PENDAPATAN ASLI DAERAH (PAD)		2. Peningkatan daya saing perekonomian daerah melalui peningkatan nilai tambah sektor-sektor unggulan	Dinas Penanaman Modal dan Pelayanan Terpadu Satu Pintu	25 Paket	195,500,000	DINAS PENANAMAN MODAL DAN PELAYANAN TERPADU SATU PINTU

**Penetapan Perubahan Rencana Kerja Pemerintah Daerah (RKPD)
Provinsi Sulawesi Tenggara
Tahun 2023**

Kode	Urusan/ Bidang Urusan/ Program/ Kegiatan/ Sub Kegiatan	Indikator Program/ Kegiatan/ Sub Kegiatan	Target Akhir Periode RPJMD	Realisasi Capaian RKPD Tahun 2021	Prakiraan Capaian Target RKPD Tahun 2022	Capaian Kinerja dan Kerangka Pendanaan								Kelompok Sasaran	Prakiraan Maju Rencana Tahun 2024		Perangkat Daerah Penanggung Jawab	
						Target 2023		Pagu Indikatif			Lokasi	Sumber Dana	Prioritas		Target	Pagu Indikatif		
						Semula	Menjadi	RKPD 2023	APBD 2023	RKPD 2023 Perubahan			Nasional					Daerah
2.18.01.1.07.06	Pengadaan Peralatan dan Mesin Lainnya	Jumlah Unit Peralatan dan Mesin Lainnya yang Disediakan				10 Unit	10 Unit	200,000,000	210,000,000	210,000,000	Kota Kendari, Semua Kecamatan, Semua Kelurahan	PENDAPATAN ASLI DAERAH (PAD)	2. Peningkatan daya saing perekonomian daerah melalui peningkatan nilai tambah sektor-sektor unggulan	Dinas Penanaman Modal dan Pelayanan Terpadu Satu Pintu	10 Unit	230,000,000	DINAS PENANAMAN MODAL DAN PELAYANAN TERPADU SATU PINTU	
2.18.01.1.07.10	Pengadaan Sarana dan Prasarana Gedung Kantor atau Bangunan Lainnya	Jumlah Unit Sarana dan Prasarana Gedung Kantor atau Bangunan Lainnya yang Disediakan				3 Unit	1 Unit	1,000,000,000	0	10,000,000	Kota Kendari, Semua Kecamatan, Semua Kelurahan	PENDAPATAN ASLI DAERAH (PAD)	2. Peningkatan daya saing perekonomian daerah melalui peningkatan nilai tambah sektor-sektor unggulan	Dinas Penanaman Modal dan Pelayanan Terpadu Satu Pintu	1 Unit	20,000,000	DINAS PENANAMAN MODAL DAN PELAYANAN TERPADU SATU PINTU	
2.18.01.1.07.11	Pengadaan Sarana dan Prasarana Pendukung Gedung Kantor atau Bangunan Lainnya	Jumlah Unit Sarana dan Prasarana Pendukung Gedung Kantor atau Bangunan Lainnya yang Disediakan				3 Unit	1 Unit	1,000,000,000	419,606,300	100,000,000	Kota Kendari, Semua Kecamatan, Semua Kelurahan	PENDAPATAN ASLI DAERAH (PAD) Dana Transfer Umum-Dana Alokasi Umum	2. Peningkatan daya saing perekonomian daerah melalui peningkatan nilai tambah sektor-sektor unggulan	Dinas Penanaman Modal dan Pelayanan Terpadu Satu Pintu	1 Unit	200,000,000	DINAS PENANAMAN MODAL DAN PELAYANAN TERPADU SATU PINTU	
2.18.01.1.08	Penyediaan Jasa Penunjang Urusan Pemerintahan Daerah	Jumlah bulan penyediaan jasa penunjang urusan pemda meningkatnya daya saing investasi daerah	bulan bulan		bulan bulan	12 bulan 12 bulan	12 bulan 12 bulan	432,039,699	670,043,600	671,043,600					12 bulan 12 bulan	487,345,654		
2.18.01.1.08.01	Penyediaan Jasa Surat Menyurat	Jumlah Laporan Penyediaan Jasa Surat Menyurat				350 Laporan	350 Laporan	3,500,000	10,400,000	10,400,000	Kota Kendari, Semua Kecamatan, Semua Kelurahan	Dana Transfer Umum-Dana Alokasi Umum	2. Peningkatan daya saing perekonomian daerah melalui peningkatan nilai tambah sektor-sektor unggulan	Dinas Penanaman Modal dan Pelayanan Terpadu Satu Pintu	350 Laporan	4,025,000	DINAS PENANAMAN MODAL DAN PELAYANAN TERPADU SATU PINTU	
2.18.01.1.08.02	Penyediaan Jasa Komunikasi, Sumber Daya Air dan Listrik	Jumlah Laporan Penyediaan Jasa Komunikasi, Sumber Daya Air dan Listrik yang Disediakan				12 Laporan	12 Laporan	201,305,619	305,643,600	305,643,600	Kota Kendari, Semua Kecamatan, Semua Kelurahan	Dana Transfer Umum-Dana Alokasi Umum	2. Peningkatan daya saing perekonomian daerah melalui peningkatan nilai tambah sektor-sektor unggulan	Dinas Penanaman Modal dan Pelayanan Terpadu Satu Pintu	12 Laporan	231,501,462	DINAS PENANAMAN MODAL DAN PELAYANAN TERPADU SATU PINTU	
2.18.01.1.08.03	Penyediaan Jasa Peralatan dan Perlengkapan Kantor	Jumlah Laporan Penyediaan Jasa Peralatan dan Perlengkapan Kantor yang Disediakan				12 Laporan	12 Laporan	10,000,000	0	1,000,000	Kota Kendari, Semua Kecamatan, Semua Kelurahan	PENDAPATAN ASLI DAERAH (PAD)	2. Peningkatan daya saing perekonomian daerah melalui peningkatan nilai tambah sektor-sektor unggulan	Dinas Penanaman Modal dan Pelayanan Terpadu Satu Pintu	12 Laporan	2,000,000	DINAS PENANAMAN MODAL DAN PELAYANAN TERPADU SATU PINTU	

**Penetapan Perubahan Rencana Kerja Pemerintah Daerah (RKPD)
Provinsi Sulawesi Tenggara
Tahun 2023**

Kode	Urusan/ Bidang Urusan/ Program/ Kegiatan/ Sub Kegiatan	Indikator Program/ Kegiatan/ Sub Kegiatan	Target Akhir Periode RPJMD	Realisasi Capaian RKPD Tahun 2021	Prakiraan Capaian Target RKPD Tahun 2022	Capaian Kinerja dan Kerangka Pendanaan									Kelompok Sasaran	Prakiraan Maju Rencana Tahun 2024		Perangkat Daerah Penanggung Jawab
						Target 2023		Pagu Indikatif			Lokasi	Sumber Dana	Prioritas			Target	Pagu Indikatif	
						Semula	Menjadi	RKPD 2023	APBD 2023	RKPD 2023 Perubahan			Nasional	Daerah				
2180110804	Penyediaan Jasa Pelayanan Umum Kantor	Jumlah Laporan Penyediaan Jasa Pelayanan Umum Kantor yang Disediakan					12 Laporan	12 Laporan	217,234,080	354,000,000	354,000,000	Kota Kendari, Semua Kecamatan, Semua Kelurahan	Dana Transfer Umum-Dana Alokasi Umum DAU Tambahan Dukungan Pendanaan atas Kebijakan Penggajian Pegawai Pemerintah dengan Perjanjian Kerja	2. Peningkatan daya saing perekonomian daerah melalui peningkatan nilai tambah sektor-sektor unggulan	Dinas Penanaman Modal dan Pelayanan Terpadu Satu Pintu	12 Laporan	249,819,192	DINAS PENANAMAN MODAL DAN PELAYANAN TERPADU SATU PINTU
21801109	Pemeliharaan Barang Milik Daerah Penunjang Urusan Pemerintahan Daerah	Jumlah bulan pemeliharaan barang milik daerah penunjang urusan pemerintahan daerah meningkatnya daya saing investasi daerah	bulan bulan		bulan bulan	12 bulan 12 bulan	12 bulan 12 bulan	1,807,727,430	292,675,000	364,517,029						12 bulan 12 bulan	530,801,000	
2180110902	Penyediaan Jasa Pemeliharaan, Biaya Pemeliharaan, Pajak dan Perizinan Kendaraan Dinas Operasional atau Lapangan	Jumlah Kendaraan Dinas Operasional atau Lapangan yang Dipelihara dan Dibayarkan Pajak dan Perizinannya				12 Unit	12 Unit	123,902,380	106,805,000	106,805,000	Kota Kendari, Semua Kecamatan, Semua Kelurahan	Dana Transfer Umum-Dana Alokasi Umum	2. Peningkatan daya saing perekonomian daerah melalui peningkatan nilai tambah sektor-sektor unggulan	Dinas Penanaman Modal dan Pelayanan Terpadu Satu Pintu	12 Unit	200,000,000	DINAS PENANAMAN MODAL DAN PELAYANAN TERPADU SATU PINTU	
2180110905	Pemeliharaan Mebel	Jumlah Mebel yang Dipelihara				2 Unit	2 Unit	2,000,000	0	0	Kota Kendari, Semua Kecamatan, Semua Kelurahan	PENDAPATAN ASLI DAERAH (PAD)	2. Peningkatan daya saing perekonomian daerah melalui peningkatan nilai tambah sektor-sektor unggulan	Dinas Penanaman Modal dan Pelayanan Terpadu Satu Pintu	2 Unit	4,300,000	DINAS PENANAMAN MODAL DAN PELAYANAN TERPADU SATU PINTU	
2180110906	Pemeliharaan Peralatan dan Mesin Lainnya	Jumlah Peralatan dan Mesin Lainnya yang Dipelihara				12 Unit	12 Unit	31,740,000	45,870,000	45,870,000	Semua Kab/Kota, Semua Kecamatan, Semua Kelurahan	Dana Transfer Umum-Dana Alokasi Umum	2. Peningkatan daya saing perekonomian daerah melalui peningkatan nilai tambah sektor-sektor unggulan	Dinas Penanaman Modal dan Pelayanan Terpadu Satu Pintu	12 Unit	36,501,000	DINAS PENANAMAN MODAL DAN PELAYANAN TERPADU SATU PINTU	

**Penetapan Perubahan Rencana Kerja Pemerintah Daerah (RKPD)
Provinsi Sulawesi Tenggara
Tahun 2023**

Kode	Urusan/ Bidang Urusan/ Program/ Kegiatan/ Sub Kegiatan	Indikator Program/ Kegiatan/ Sub Kegiatan	Target Akhir Period e RPJMD	Realisasi Capaian RKPD Tahun 2021	Prakiraan Capaian Target RKPD Tahun 2022	Capaian Kinerja dan Kerangka Pendanaan								Kelompok Sasaran	Prakiraan Maju Rencana Tahun 2024		Perangkat Daerah Penanggung Jawab	
						Target 2023		Pagu Indikatif			Lokasi	Sumber Dana	Prioritas		Target	Pagu Indikatif		
						Semula	Menjadi	RKPD 2023	APBD 2023	RKPD 2023 Perubahan			Nasional					Daerah
2180110909	Pemeliharaan/Rehabilitasi Gedung Kantor dan Bangunan Lainnya	Jumlah Gedung Kantor dan Bangunan Lainnya yang Dipelihara/Direhabilitasi				3 Unit	1 Gedung	1,580,085,050	0	191,842,029	Kota Kendari, Semua Kecamatan, Semua Kelurahan	PENDAPATAN ASLI DAERAH (PAD)		2. Peningkatan daya saing perekonomian daerah melalui peningkatan nilai tambah sektor-sektor unggulan	Dinas Penanaman Modal dan Pelayanan Terpadu Satu Pintu	1 Gedung	250,000,000	DINAS PENANAMAN MODAL DAN PELAYANAN TERPADU SATU PINTU
2180110910	Pemeliharaan/Rehabilitasi Sarana dan Prasarana Gedung Kantor atau Bangunan Lainnya	Jumlah Sarana dan Prasarana Gedung Kantor atau Bangunan Lainnya yang Dipelihara/Direhabilitasi				1 Unit	1 paket	35,000,000	0	10,000,000	Kota Kendari, Semua Kecamatan, Semua Kelurahan	PENDAPATAN ASLI DAERAH (PAD)		2. Peningkatan daya saing perekonomian daerah melalui peningkatan nilai tambah sektor-sektor unggulan	Dinas Penanaman Modal dan Pelayanan Terpadu Satu Pintu	1 paket	20,000,000	DINAS PENANAMAN MODAL DAN PELAYANAN TERPADU SATU PINTU
2180110911	Pemeliharaan/Rehabilitasi Sarana dan Prasarana Pendukung Gedung Kantor atau Bangunan Lainnya	Jumlah Sarana dan Prasarana Pendukung Gedung Kantor atau Bangunan Lainnya yang Dipelihara/Direhabilitasi				1 Unit	1 paket	35,000,000	140,000,000	10,000,000	Kota Kendari, Semua Kecamatan, Semua Kelurahan	Dana Transfer Umum-Dana Alokasi Umum		2. Peningkatan daya saing perekonomian daerah melalui peningkatan nilai tambah sektor-sektor unggulan	Dinas Penanaman Modal dan Pelayanan Terpadu Satu Pintu	1 paket	20,000,000	DINAS PENANAMAN MODAL DAN PELAYANAN TERPADU SATU PINTU
21802	PROGRAM PENGEMBANGAN IKLIM PENANAMAN MODAL	Jumlah investor yang mendapatkan insentif investasi	investor		investor	4 investor	4 investor	800,000,000	212,125,000	249,360,729						4 investor	570,000,000	
218021.01	Penetapan Pemberian Fasilitas/Insentif dibidang Penanaman Modal yang Menjadi Kewenangan Daerah Provinsi	meningkatnya daya saing investasi daerah	investor		investor	4 investor	4 investor	400,000,000	0	10,000,000						4 investor	270,000,000	
218021.0101	Penetapan Kebijakan Daerah dalam Pemberian Fasilitas/Insentif dan Kemudahan Penanaman Modal	Jumlah Peraturan Daerah/Provinsi Dalam Pemberian Fasilitas/Insentif dan Kemudahan Penanaman Modal				1 kegiatan	1 kegiatan	200,000,000	0	0	Semua Kab/Kota, Semua Kecamatan, Semua Kelurahan Kota Kendari, Semua Kecamatan, Semua Kelurahan	PENDAPATAN ASLI DAERAH (PAD)		2. Peningkatan daya saing perekonomian daerah melalui peningkatan nilai tambah sektor-sektor unggulan	Dinas Penanaman Modal dan Pelayanan Terpadu Satu Pintu	1 kegiatan	250,000,000	DINAS PENANAMAN MODAL DAN PELAYANAN TERPADU SATU PINTU

**Penetapan Perubahan Rencana Kerja Pemerintah Daerah (RKPD)
Provinsi Sulawesi Tenggara
Tahun 2023**

Kode	Urusan/ Bidang Urusan/ Program/ Kegiatan/ Sub Kegiatan	Indikator Program/ Kegiatan/ Sub Kegiatan	Target Akhir Periode RPJMD	Realisasi Capaian RKPD Tahun 2021	Prakiraan Capaian Target RKPD Tahun 2022	Capaian Kinerja dan Kerangka Pendanaan							Kelompok Sasaran	Prakiraan Maju Rencana Tahun 2024		Perangkat Daerah Penanggung Jawab		
						Target 2023		Pagu Indikatif			Lokasi	Sumber Dana		Prioritas			Target	Pagu Indikatif
						Semula	Menjadi	RKPD 2023	APBD 2023	RKPD 2023 Perubahan				Nasional	Daerah			
2180210102	Evaluasi Pelaksanaan Pemberian Fasilitas/Insentif dan Kemudahan Penanaman Modal	Jumlah Kegiatan Usaha Dari Pelaku Usaha yang Memperoleh Insentif dan Kemudahan Berusaha Di Daerah				1 Kegiatan	1 Kegiatan	200,000,000	0	10,000,000	Semua Kab/Kota, Semua Kecamatan, Semua Kelurahan	PENDAPATAN ASLI DAERAH (PAD)	2. Peningkatan daya saing perekonomian daerah melalui peningkatan nilai tambah sektor-sektor unggulan	Dinas Penanaman Modal dan Pelayanan Terpadu Satu Pintu	1 Kegiatan	20,000,000	DINAS PENANAMAN MODAL DAN PELAYANAN TERPADU SATU PINTU	
21802102	Pembuatan Peta Potensi Investasi Provinsi	Meningkatnya daya saing investasi daerah	0		0	00	00	400,000,000	212,125,000	239,360,729					00	300,000,000		
2180210201	Penyusunan Rencana Umum Penanaman Modal Daerah Provinsi	Jumlah Peraturan Daerah (Perda) Rencana Umum Penanaman Modal Daerah Provinsi				1 Dokumen	1 Perda	200,000,000	0	27,235,729	Semua Kab/Kota, Semua Kecamatan, Semua Kelurahan	PENDAPATAN ASLI DAERAH (PAD)	2. Peningkatan daya saing perekonomian daerah melalui peningkatan nilai tambah sektor-sektor unggulan	Dinas Penanaman Modal dan Pelayanan Terpadu Satu Pintu	1 Perda	50,000,000	DINAS PENANAMAN MODAL DAN PELAYANAN TERPADU SATU PINTU	
2180210202	Penyediaan Peta Potensi dan Peluang Usaha Provinsi	Jumlah Peta Potensi Investasi dan Peluang Usaha Provinsi				1 Dokumen	1 Dokumen	200,000,000	212,125,000	212,125,000	Semua Kab/Kota, Semua Kecamatan, Semua Kelurahan	Dana Transfer Umum-Dana Alokasi Umum	2. Peningkatan daya saing perekonomian daerah melalui peningkatan nilai tambah sektor-sektor unggulan	Dinas Penanaman Modal dan Pelayanan Terpadu Satu Pintu	1 Dokumen	250,000,000	DINAS PENANAMAN MODAL DAN PELAYANAN TERPADU SATU PINTU	
21803	PROGRAM PROMOSI PENANAMAN MODAL	Jumlah media promosi penanaman modal	media		media	4 media	4 media	400,000,000	1,892,000,000	2,042,000,000					4 media	500,000,000		
21803101	Penyelenggaraan Promosi Penanaman Modal yang Menjadi Kewenangan Daerah Provinsi	meningkatnya daya saing investasi daerah	media		media	4 media	4 media	400,000,000	1,892,000,000	2,042,000,000					4 media	500,000,000		
2180310101	Penyusunan Strategi Promosi Penanaman Modal Kewenangan Provinsi	Jumlah Peraturan Daerah yang Mengatur pPromosi Penanaman Modal Provinsi				1 Dokumen	1 Dokumen	200,000,000	1,792,000,000	1,792,000,000	Semua Kab/Kota, Semua Kecamatan, Semua Kelurahan	PENDAPATAN ASLI DAERAH (PAD) Sisa Lebih Perhitungan Anggaran Tahun Sebelumnya	2. Peningkatan daya saing perekonomian daerah melalui peningkatan nilai tambah sektor-sektor unggulan	Dinas Penanaman Modal dan Pelayanan Terpadu Satu Pintu	1 Dokumen	250,000,000	DINAS PENANAMAN MODAL DAN PELAYANAN TERPADU SATU PINTU	
2180310102	Pelaksanaan Kegiatan Promosi Penanaman Modal Kewenangan Provinsi	Jumlah Dokumen Hasil Kegiatan Promosi Penanaman Modal Provinsi				1 Dokumen	1 Dokumen	200,000,000	100,000,000	250,000,000	Semua Kab/Kota, Semua Kecamatan, Semua Kelurahan	PENDAPATAN ASLI DAERAH (PAD) Dana Transfer Khusus-Dana Alokasi Khusus Non Fisik	2. Peningkatan daya saing perekonomian daerah melalui peningkatan nilai tambah sektor-sektor unggulan	Dinas Penanaman Modal dan Pelayanan Terpadu Satu Pintu	1 Dokumen	250,000,000	DINAS PENANAMAN MODAL DAN PELAYANAN TERPADU SATU PINTU	

**Penetapan Perubahan Rencana Kerja Pemerintah Daerah (RKPD)
Provinsi Sulawesi Tenggara
Tahun 2023**

Kode	Urusan/ Bidang Urusan/ Program/ Kegiatan/ Sub Kegiatan	Indikator Program/ Kegiatan/ Sub Kegiatan	Target Akhir Period e RPJMD	Realisasi Capaian RKPD Tahun 2021	Prakiraan Capaian Target RKPD Tahun 2022	Capaian Kinerja dan Kerangka Pendanaan							Kelompok Sasaran	Prakiraan Maju Rencana Tahun 2024		Perangkat Daerah Penanggung Jawab		
						Target 2023		Pagu Indikatif			Lokasi	Sumber Dana		Prioritas			Target	Pagu Indikatif
						Semula	Menjadi	RKPD 2023	APBD 2023	RKPD 2023 Perubahan				Nasional	Daerah			
2 18 04	PROGRAM PELAYANAN PENANAMAN MODAL	jumlah kegiatan penanaman modal yang ruang lingkupnya lintas daerah kab/kota	kegiatan		kegiatan	1 kegiatan	1 kegiatan	1,600,000,000	773,138,850	783,138,850					1 kegiatan	1,770,000,000		
2 18 04 1.01	Penanaman Modal yang Ruang Lingkupnya Lintas Daerah Kabupaten/Kota	meningkatnya daya saing investasi daerah	kegiatan		kegiatan	1 kegiatan	1 kegiatan	800,000,000	773,138,850	783,138,850					1 kegiatan	770,000,000		
2 18 04 1.01 01	Penyediaan Pelayanan Terpadu Perizinan dan Non Perizinan Berbasis Sistem Pelayanan Perizinan Berusaha Terintegrasi Secara Elektronik	Jumlah Pelaku Usaha yang Mendapatkan Pelayanan Terpadu Perizinan dan Non Perizinan Berbasis Sistem Pelayanan Perizinan Berusaha Terintegrasi Secara Elektronik Lintas Daerah Kabupaten/Kota				1 kegiatan	1 kegiatan	200,000,000	140,177,500	140,177,500	Semua Kab/Kota, Semua Kecamatan, Semua Kelurahan	PENDAPATAN ASLI DAERAH (PAD)		2. Peningkatan daya saing perekonomian daerah melalui peningkatan nilai tambah sektor-sektor unggulan	Dinas Penanman Modal dan Pelayanan Terpadu satu pintu	1 kegiatan	250,000,000	DINAS PENANAMAN MODAL DAN PELAYANAN TERPADU SATU PINTU
2 18 04 1.01 02	Pemantauan Pemenuhan Komitmen Perizinan dan Non Perizinan Penanaman Modal	Jumlah Kegiatan Usaha dari Pelaku Usaha yang Mendapat Pemantauan Pemenuhan Komitmen Perizinan Berusaha dan Non Perizinan Penanaman Modal Lintas Daerah Kabupaten/Kota bagi Pelaku Usaha				20 perusahaan	20 perusahaan	200,000,000	232,961,150	232,961,150	Semua Kab/Kota, Semua Kecamatan, Semua Kelurahan	PENDAPATAN ASLI DAERAH (PAD)		2. Peningkatan daya saing perekonomian daerah melalui peningkatan nilai tambah sektor-sektor unggulan	Dinas Penanman Modal dan Pelayanan Terpadu satu pintu	20 perusahaan	250,000,000	DINAS PENANAMAN MODAL DAN PELAYANAN TERPADU SATU PINTU
2 18 04 1.01 03	Penyediaan Layanan Konsultasi dan Pengelolaan Pengaduan Masyarakat terhadap Pelayanan Terpadu Perizinan dan Non Perizinan	Jumlah Orang yang Memperoleh Layanan Konsultasi dan Pengaduan Masyarakat Terkait Perizinan dan Non Perizinan Lintas Daerah Kabupaten/Kota				3 kegiatan	3 kegiatan	200,000,000	400,000,200	400,000,200	Semua Kab/Kota, Semua Kecamatan, Semua Kelurahan	PENDAPATAN ASLI DAERAH (PAD)		2. Peningkatan daya saing perekonomian daerah melalui peningkatan nilai tambah sektor-sektor unggulan	Dinas Penanman Modal dan Pelayanan Terpadu satu pintu	3 kegiatan	250,000,000	DINAS PENANAMAN MODAL DAN PELAYANAN TERPADU SATU PINTU
2 18 04 1.01 04	Koordinasi dan Sinkronisasi Penetapan Pemberian Fasilitas/Insentif Daerah	Jumlah Kegiatan Usaha dari Pelaku Usaha yang Melakukan Koordinasi dan Sinkronisasi Penetapan Pemberian Fasilitas/Insentif Daerah Kabupaten/Kota				1 Kegiatan Usaha	1 Orang	200,000,000	0	10,000,000	Semua Kab/Kota, Semua Kecamatan, Semua Kelurahan	PENDAPATAN ASLI DAERAH (PAD)		2. Peningkatan daya saing perekonomian daerah melalui peningkatan nilai tambah sektor-sektor unggulan	Dinas Penanman Modal dan Pelayanan Terpadu satu pintu	1 Orang	20,000,000	DINAS PENANAMAN MODAL DAN PELAYANAN TERPADU SATU PINTU

**Penetapan Perubahan Rencana Kerja Pemerintah Daerah (RKPD)
Provinsi Sulawesi Tenggara
Tahun 2023**

Kode	Urusan/ Bidang Urusan/ Program/ Kegiatan/ Sub Kegiatan	Indikator Program/ Kegiatan/ Sub Kegiatan	Target Akhir Periode RPJMD	Realisasi Capaian RKPD Tahun 2021	Prakiraan Capaian Target RKPD Tahun 2022	Capaian Kinerja dan Kerangka Pendanaan							Kelompok Sasaran	Prakiraan Maju Rencana Tahun 2024		Perangkat Daerah Penanggung Jawab		
						Target 2023		Pagu Indikatif			Lokasi	Sumber Dana		Prioritas			Target	Pagu Indikatif
						Semula	Menjadi	RKPD 2023	APBD 2023	RKPD 2023 Perubahan				Nasional	Daerah			
21804102	Penanaman Modal yang Menurut Ketentuan Peraturan Perundangan-Undangan Menjadi Kewenangan Daerah Provinsi	jumlah kegiatan penanaman modal yang menurut ketentuan peraturan perundang-undangan menjadi kewenangan daerah provinsi	kegiatan		kegiatan	1 kegiatan	1 kegiatan	800,000,000	0	0					1 kegiatan	1,000,000,000		
2180410201	Penyediaan Pelayanan Terpadu Perizinan dan Non Perizinan Berbasis Sistem Pelayanan Perizinan Berusaha Terintegrasi Secara Elektronik	Jumlah Pelaku Usaha yang Terfasilitasi Pelayanan Terpadu Perizinan dan Non Perizinan Berbasis Sistem Pelayanan Perizinan Berusaha Terintegrasi secara Elektronik Kewenangan Daerah Provinsi				1 Pelaku usaha	1 Pelaku usaha	200,000,000	0	0	Semua Kab/Kota, Semua Kecamatan, Semua Kelurahan	PENDAPATAN ASLI DAERAH (PAD)	2. Peningkatan daya saing perekonomian daerah melalui peningkatan nilai tambah sektor-sektor unggulan	Dinas Penanaman Modal dan Pelayanan Terpadu Satu Pintu	1 Pelaku usaha	250,000,000	DINAS PENANAMAN MODAL DAN PELAYANAN TERPADU SATU PINTU	
2180410202	Pemantauan Pemenuhan Komitmen Perizinan dan Non Perizinan Penanaman Modal	Jumlah Kegiatan Usaha dari Pelaku Usaha yang Terfasilitasi Pemantauan Pemenuhan Komitmen Perizinan Berusaha dan Non Perizinan Penanaman Modal Kewenangan Daerah Provinsi				1 Kegiatan Usaha	1 Kegiatan Usaha	200,000,000	0	0	Semua Kab/Kota, Semua Kecamatan, Semua Kelurahan	PENDAPATAN ASLI DAERAH (PAD)	2. Peningkatan daya saing perekonomian daerah melalui peningkatan nilai tambah sektor-sektor unggulan	Dinas Penanaman Modal dan Pelayanan Terpadu Satu Pintu	1 Kegiatan Usaha	250,000,000	DINAS PENANAMAN MODAL DAN PELAYANAN TERPADU SATU PINTU	
2180410203	Penyediaan Layanan Konsultasi dan Pengelolaan Pengaduan Masyarakat terhadap Pelayanan Terpadu Perizinan dan Non Perizinan	Jumlah Orang yang Mendapatkan Layanan Konsultasi dan Pengelolaan Pengaduan Masyarakat terhadap Pelayanan Terpadu Perizinan dan Non Perizinan Kewenangan Daerah Provinsi				1 Orang	1 Orang	200,000,000	0	0	Semua Kab/Kota, Semua Kecamatan, Semua Kelurahan	PENDAPATAN ASLI DAERAH (PAD)	2. Peningkatan daya saing perekonomian daerah melalui peningkatan nilai tambah sektor-sektor unggulan	Dinas Penanaman Modal dan Pelayanan Terpadu Satu Pintu	1 Orang	250,000,000	DINAS PENANAMAN MODAL DAN PELAYANAN TERPADU SATU PINTU	
2180410204	Koordinasi dan Sinkronisasi Penetapan Pemberian Fasilitas/Insentif Daerah	Jumlah Kegiatan Usaha dari Pelaku Usaha yang Melakukan Koordinasi dan Sinkronisasi Penetapan Pemberian Fasilitas/Insentif Daerah Kewenangan Daerah Provinsi				1 Kegiatan	1 Kegiatan	200,000,000	0	0	Semua Kab/Kota, Semua Kecamatan, Semua Kelurahan	PENDAPATAN ASLI DAERAH (PAD)	2. Peningkatan daya saing perekonomian daerah melalui peningkatan nilai tambah sektor-sektor unggulan	Dinas Penanaman Modal dan Pelayanan Terpadu Satu Pintu	1 Kegiatan	250,000,000	DINAS PENANAMAN MODAL DAN PELAYANAN TERPADU SATU PINTU	

**Penetapan Perubahan Rencana Kerja Pemerintah Daerah (RKPD)
Provinsi Sulawesi Tenggara
Tahun 2023**

Kode	Urusan/ Bidang Urusan/ Program/ Kegiatan/ Sub Kegiatan	Indikator Program/ Kegiatan/ Sub Kegiatan	Target Akhir Periode RPJMD	Realisasi Capaian RKPD Tahun 2021	Prakiraan Capaian Target RKPD Tahun 2022	Capaian Kinerja dan Kerangka Pendanaan						Kelompok Sasaran	Prakiraan Maju Rencana Tahun 2024		Perangkat Daerah Penanggung Jawab			
						Target 2023		Pagu Indikatif			Lokasi		Sumber Dana	Prioritas		Target	Pagu Indikatif	
						Semula	Menjadi	RKPD 2023	APBD 2023	RKPD 2023 Perubahan				Nasional				Daerah
21805	PROGRAM PENGENDALIAN PELAKSANAAN PENANAMAN MODAL	jumlah proyek penanaman modal yang dipantau	proyek		proyek	50 proyek	50 proyek	1,400,000,000	1,090,300,000	940,300,000				50 proyek	1,750,000,000			
218051.01	Pengendalian Pelaksanaan Penanaman Modal yang Menjadi Kewenangan Daerah Provinsi	jumlah proyek penanaman modal yang dipantau	proyek		proyek	50 proyek	50 proyek	1,400,000,000	1,090,300,000	940,300,000				50 proyek	1,750,000,000			
218051.0101	Koordinasi dan Sinkronisasi Pemantauan Pelaksanaan Penanaman Modal	Jumlah Kegiatan Usaha dari Pelaku Usaha yang melakukan Koordinasi dan Sinkronisasi Pemantauan Pelaksanaan Penanaman Modal				1 Kegiatan usaha	1 Kegiatan usaha	200,000,000	0	0	Semua Kab/Kota, Semua Kecamatan, Semua Kelurahan	PENDAPATAN ASLI DAERAH (PAD)	2. Peningkatan daya saing perekonomian daerah melalui peningkatan nilai tambah sektor-sektor unggulan	Dinas Penanaman Modal dan Pelayanan Terpadu Satu Pintu	1 Kegiatan usaha	250,000,000	DINAS PENANAMAN MODAL DAN PELAYANAN TERPADU SATU PINTU	
218051.0102	Koordinasi dan Sinkronisasi Pembinaan Pelaksanaan Penanaman Modal	Jumlah Pelaku Usaha yang Mendapatkan Pembinaan Pelaksanaan Penanaman Modal				4 Pelaku Usaha	4 Pelaku Usaha	600,000,000	400,000,000	554,195,500	Semua Kab/Kota, Semua Kecamatan, Semua Kelurahan	Dana Transfer Khusus-Dana Alokasi Khusus Non Fisik	2. Peningkatan daya saing perekonomian daerah melalui peningkatan nilai tambah sektor-sektor unggulan	Dinas Penanaman Modal dan Pelayanan Terpadu Satu Pintu	4 Pelaku Usaha	750,000,000	DINAS PENANAMAN MODAL DAN PELAYANAN TERPADU SATU PINTU	
218051.0103	Koordinasi dan Sinkronisasi Pengawasan Pelaksanaan Penanaman Modal	Jumlah Kegiatan Usaha dari Pelaku Usaha yang Melakukan Koordinasi dan Sinkronisasi Pengawasan				4 Kegiatan usaha	4 Kegiatan usaha	600,000,000	690,300,000	386,104,500	Semua Kab/Kota, Semua Kecamatan, Semua Kelurahan	PENDAPATAN ASLI DAERAH (PAD) Dana Transfer Khusus-Dana Alokasi Khusus Non Fisik	2. Peningkatan daya saing perekonomian daerah melalui peningkatan nilai tambah sektor-sektor unggulan	Dinas Penanaman Modal dan Pelayanan Terpadu Satu Pintu	4 Kegiatan usaha	750,000,000	DINAS PENANAMAN MODAL DAN PELAYANAN TERPADU SATU PINTU	
21806	PROGRAM PENGELOLAAN DATA DAN SISTEM INFORMASI PENANAMAN MODAL	Jumlah kegiatan urusan pengelolaan data dan informasi perizinan dan nonperizinan penanaman modal yang terintegrasi pada tingkat daerah provinsi	kegiatan		kegiatan	2 kegiatan	2 kegiatan	200,000,000	0	90,000,000				2 kegiatan	200,000,000			
218061.01	Urusan Pengelolaan Data dan Informasi Perizinan dan Non Perizinan Penanaman Modal yang Terintegrasi pada Tingkat Daerah	Jumlah kegiatan urusan pengelolaan data dan informasi perizinan dan nonperizinan penanaman modal yang terintegrasi pada tingkat daerah provinsi	kegiatan		kegiatan	2 kegiatan	2 kegiatan	200,000,000	0	90,000,000				2 kegiatan	200,000,000			

**Penetapan Perubahan Rencana Kerja Pemerintah Daerah (RKPD)
Provinsi Sulawesi Tenggara
Tahun 2023**

Kode	Urusan/ Bidang Urusan/ Program/ Kegiatan/ Sub Kegiatan	Indikator Program/ Kegiatan/ Sub Kegiatan	Target Akhir Period e RPJMD	Realisasi Capaian RKPD Tahun 2021	Prakiraan Capaian Target RKPD Tahun 2022	Capaian Kinerja dan Kerangka Pendanaan								Kelompok Sasaran	Prakiraan Maju Rencana Tahun 2024		Perangkat Daerah Penanggung Jawab	
						Target 2023		Pagu Indikatif			Lokasi	Sumber Dana	Prioritas		Target	Pagu Indikatif		
						Semula	Menjadi	RKPD 2023	APBD 2023	RKPD 2023 Perubahan			Nasional					Daerah
2180610101	Pengolahan, Penyajian dan Pemanfaatan Data dan Informasi Perizinan dan Non Perizinan Berbasis Sistem Pelayanan Perizinan Berusaha Terintegrasi secara Elektronik	Jumlah Data dan Informasi Perizinan dan Non Perizinan Berbasis Sistem Pelayanan Perizinan Berusaha Terintegrasi secara Elektronik yang Diolah, Dikaji dan Dimanfaatkan				4 kegiatan	1 kegiatan	200,000,000	0	90,000,000	Semua Kab/Kota, Semua Kecamatan, Semua Kelurahan	PENDAPATAN ASLI DAERAH (PAD)	2. Peningkatan daya saing perekonomian daerah melalui peningkatan nilai tambah sektor-sektor unggulan	Dinas Penanaman Modal dan Pelayanan Terpadu Satu Pintu	1 kegiatan	200,000,000	DINAS PENANAMAN MODAL DAN PELAYANAN TERPADU SATU PINTU	
TOTAL								17,716,304,824	11,850,764,271	11,850,764,271					16,196,996,708			

**Penetapan Perubahan Rencana Kerja Pemerintah Daerah (RKPD)
Provinsi Sulawesi Tenggara
Tahun 2023**

Kode	Urusan/ Bidang Urusan/ Program/ Kegiatan/ Sub Kegiatan	Indikator Program/ Kegiatan/ Sub Kegiatan	Target Akhir Period e RPJMD	Realisasi Capaian RKPD Tahun 2021	Prakiraan Capaian Target RKPD Tahun 2022	Capaian Kinerja dan Kerangka Pendanaan							Kelompok Sasaran	Prakiraan Maju Rencana Tahun 2024		Perangkat Daerah Penanggung Jawab							
						Target 2023		Pagu Indikatif			Lokasi	Sumber Dana		Prioritas			Target	Pagu Indikatif					
						Semula	Menjadi	RKPD 2023	APBD 2023	RKPD 2023 Perubahan				Nasional	Daerah								
2						URUSAN PEMERINTAHAN WAJIB YANG TIDAK BERKAITAN DENGAN PELAYANAN DASAR																	
2	19								24,124,441,020	19,907,936,548	19,907,936,548					24,451,574,472							
2	19	01				PROGRAM PENUNJANG URUSAN Pemerintahan DAERAH PROVINSI	Persentase Perencanaan dan Evaluasi Kinerja Perangkat Daerah	%		%	100 %	100 %	11,199,441,020	9,046,028,298	9,046,028,298			100 %	12,406,574,472				
2	19	01	1.01			Perencanaan, Penganggaran, dan Evaluasi Kinerja Perangkat Daerah	Persentase Perencanaan dan Evaluasi Kinerja Perangkat Daerah	%		%	100 %	100 %	95,000,000	20,000,350	20,000,350			100 %	101,500,000				
2	19	01	1.01	01		Penyusunan Dokumen Perencanaan Perangkat Daerah	Jumlah Dokumen Perencanaan Perangkat Daerah Jumlah Dokumen Perencanaan Perangkat Daerah yang disusun				0 Dokumen 2 Dokumen	0 Dokumen 2 Dokumen	65,000,000	10,000,150	10,000,150	Semua Kab/Kota, Semua Kecamatan, Semua Kelurahan	PENDAPATAN ASLI DAERAH (PAD)	Meningkatkan Sumber Daya Manusia Yang Berkualitas Dan Berdaya Saing	3. Tata kelola pemerintahan yang baik	Meningkat nya kualitas perencanaa n, pengangga ran dan pengendali an program serta kegiatan pembangu nan	0 Dokumen 2 Dokumen	71,500,000	DINAS KEPEMUDAAN DAN OLAHRAGA
2	19	01	1.01	02		Koordinasi dan Penyusunan Dokumen RKA- SKPD	Jumlah Dokumen RKA-SKPD dan Laporan Hasil Koordinasi Penyusunan Dokumen RKA-SKPD				1 Dokumen	1 Dokumen	5,000,000	5,000,100	5,000,100	Semua Kab/Kota, Semua Kecamatan, Semua Kelurahan	PENDAPATAN ASLI DAERAH (PAD)	Meningkatkan Sumber Daya Manusia Yang Berkualitas Dan Berdaya Saing	3. Tata kelola pemerintahan yang baik	Meningkat nya kualitas perencanaa n, pengangga ran dan pengendali an program serta kegiatan pembangu nan	1 Dokumen	5,000,000	DINAS KEPEMUDAAN DAN OLAHRAGA
2	19	01	1.01	03		Koordinasi dan Penyusunan Dokumen Perubahan RKA- SKPD	Jumlah Dokumen Perubahan RKA-SKPD dan Laporan Hasil Koordinasi Penyusunan Dokumen Perubahan RKA-SKPD				1 Dokumen	1 Dokumen	5,000,000	0	0	Semua Kab/Kota, Semua Kecamatan, Semua Kelurahan	PENDAPATAN ASLI DAERAH (PAD)	Meningkatkan Sumber Daya Manusia Yang Berkualitas Dan Berdaya Saing	3. Tata kelola pemerintahan yang baik	Meningkat nya kualitas perencanaa n, pengangga ran dan pengendali an program serta kegiatan pembangu nan	1 Dokumen	5,000,000	DINAS KEPEMUDAAN DAN OLAHRAGA

**Penetapan Perubahan Rencana Kerja Pemerintah Daerah (RKPD)
Provinsi Sulawesi Tenggara
Tahun 2023**

Kode	Urusan/ Bidang Urusan/ Program/ Kegiatan/ Sub Kegiatan	Indikator Program/ Kegiatan/ Sub Kegiatan	Target Akhir Periode RPJMD	Realisasi Capaian RKPD Tahun 2021	Prakiraan Capaian Target RKPD Tahun 2022	Capaian Kinerja dan Kerangka Pendanaan							Kelompok Sasaran	Prakiraan Maju Rencana Tahun 2024		Perangkat Daerah Penanggung Jawab		
						Target 2023		Pagu Indikatif			Lokasi	Sumber Dana		Prioritas			Target	Pagu Indikatif
						Semula	Menjadi	RKPD 2023	APBD 2023	RKPD 2023 Perubahan				Nasional	Daerah			
2.19.01.1.01.04	Koordinasi dan Penyusunan DPA- SKPD	Jumlah Dokumen DPA-SKPD dan Laporan Hasil Koordinasi Penyusunan Dokumen DPA-SKPD				1 Dokumen	1 Dokumen	5,000,000	0	0		PENDAPATAN ASLI DAERAH (PAD)	Meningkatkan Sumber Daya Manusia Yang Berkualitas Dan Berdaya Saing	3. Tata kelola pemerintahan yang baik	Meningkat nya kualitas perencanaa n, pengangga ran dan pengendali an program serta kegiatan pembangu nan	1 Dokumen	5,000,000	DINAS KEPEMUDAAN DAN OLAHRAGA
2.19.01.1.01.05	Koordinasi dan Penyusunan Perubahan DPA- SKPD	Jumlah Dokumen Perubahan DPA-SKPD dan Laporan Hasil Koordinasi Penyusunan Dokumen Perubahan DPA-SKPD				1 Dokumen	1 Dokumen	5,000,000	0	0		PENDAPATAN ASLI DAERAH (PAD)	Meningkatkan Sumber Daya Manusia Yang Berkualitas Dan Berdaya Saing	3. Tata kelola pemerintahan yang baik	Meningkat nya kualitas perencanaa n, pengangga ran dan pengendali an program serta kegiatan pembangu nan	1 Dokumen	5,000,000	DINAS KEPEMUDAAN DAN OLAHRAGA
2.19.01.1.01.06	Koordinasi dan Penyusunan Laporan Capaian Kinerja dan Ikhtisar Realisasi Kinerja SKPD	Jumlah Laporan Capaian Kinerja dan Ikhtisar Realisasi Kinerja SKPD dan Laporan Hasil Koordinasi Penyusunan Laporan Capaian Kinerja dan Ikhtisar Realisasi Kinerja SKPD				1 Laporan	1 Laporan	5,000,000	5,000,100	5,000,100	Semua Kab/Kota, Semua Kecamatan, Semua Kelurahan	PENDAPATAN ASLI DAERAH (PAD)	Meningkatkan Sumber Daya Manusia Yang Berkualitas Dan Berdaya Saing	3. Tata kelola pemerintahan yang baik	Meningkat nya kualitas perencanaa n, pengangga ran dan pengendali an program serta kegiatan pembangu nan	1 Laporan	5,000,000	DINAS KEPEMUDAAN DAN OLAHRAGA
2.19.01.1.01.07	Evaluasi Kinerja Perangkat Daerah	Jumlah Laporan Evaluasi Kinerja Perangkat Daerah				1 Laporan	1 Laporan	5,000,000	0	0	Semua Kab/Kota, Semua Kecamatan, Semua Kelurahan	PENDAPATAN ASLI DAERAH (PAD)	Meningkatkan Sumber Daya Manusia Yang Berkualitas Dan Berdaya Saing	3. Tata kelola pemerintahan yang baik	Meningkat nya kualitas perencanaa n, pengangga ran dan pengendali an program serta kegiatan pembangu nan	1 Laporan	5,000,000	DINAS KEPEMUDAAN DAN OLAHRAGA

**Penetapan Perubahan Rencana Kerja Pemerintah Daerah (RKPD)
Provinsi Sulawesi Tenggara
Tahun 2023**

Kode	Urusan/ Bidang Urusan/ Program/ Kegiatan/ Sub Kegiatan	Indikator Program/ Kegiatan/ Sub Kegiatan	Target Akhir Periode RPJMD	Realisasi Capaian RKPD Tahun 2021	Prakiraan Capaian Target RKPD Tahun 2022	Capaian Kinerja dan Kerangka Pendanaan								Kelompok Sasaran	Prakiraan Maju Rencana Tahun 2024		Perangkat Daerah Penanggung Jawab	
						Target 2023		Pagu Indikatif			Lokasi	Sumber Dana	Prioritas		Target	Pagu Indikatif		
						Semula	Menjadi	RKPD 2023	APBD 2023	RKPD 2023 Perubahan			Nasional					Daerah
219011.02	Administrasi Keuangan Perangkat Daerah	Meningkatnya kualitas pengelolaan keuangan dan aset daerah Persentase pelayanan administrasi keuangan	% %		% %	100 % 100 %	100 % 100 %	8,182,941,020	7,687,287,578	7,687,287,578				100 % 100 %	9,053,405,572			
219011.0201	Penyediaan Gaji dan Tunjangan ASN	Jumlah Orang yang Menerima Gaji dan Tunjangan ASN				100 Orang/ Bulan	100 Orang/ Bulan	7,705,741,020	7,143,978,778	7,143,978,778	Semua Kab/Kota, Semua Kecamatan, Semua Kelurahan	PENDAPATAN ASLI DAERAH (PAD) Dana Transfer Umum-Dana Alokasi Umum		Meningkat nya kualitas pengelolaa n keuangan dan aset daerah	100 Orang/ Bulan	8,476,315,122	DINAS KEPEMUDAAN DAN OLAHRAGA	
219011.0202	Penyediaan Administrasi Pelaksanaan Tugas ASN	Jumlah Dokumen Hasil Penyediaan Administrasi Pelaksanaan Tugas ASN				12 Dokumen	12 Dokumen	157,200,000	179,040,000	179,040,000	Semua Kab/Kota, Semua Kecamatan, Semua Kelurahan	PENDAPATAN ASLI DAERAH (PAD)	3. Tata kelola pemerintahan yang baik	Meningkat nya kualitas pengelolaa n keuangan dan aset daerah	12 Dokumen	179,040,000	DINAS KEPEMUDAAN DAN OLAHRAGA	
219011.0204	Koordinasi dan Pelaksanaan Akuntansi SKPD	Jumlah Dokumen Hasil Koordinasi dan Pelaksanaan Akuntansi SKPD				1 Dokumen	1 Dokumen	10,000,000	18,550,250	18,550,250	Semua Kab/Kota, Semua Kecamatan, Semua Kelurahan	PENDAPATAN ASLI DAERAH (PAD)	3. Tata kelola pemerintahan yang baik	Meningkat nya kualitas pengelolaa n keuangan dan aset daerah	1 Dokumen	18,550,250	DINAS KEPEMUDAAN DAN OLAHRAGA	
219011.0205	Koordinasi dan Penyusunan Laporan Keuangan Akhir Tahun SKPD	Jumlah Laporan Keuangan Akhir Tahun SKPD dan Laporan Hasil Koordinasi Penyusunan Laporan Keuangan Akhir Tahun SKPD				1 Laporan	1 Laporan	50,000,000	50,000,250	50,000,250	Semua Kab/Kota, Semua Kecamatan, Semua Kelurahan	PENDAPATAN ASLI DAERAH (PAD)	3. Tata kelola pemerintahan yang baik	Meningkat nya kualitas pengelolaa n keuangan dan aset daerah	1 Laporan	55,000,000	DINAS KEPEMUDAAN DAN OLAHRAGA	
219011.0206	Pengelolaan dan Penyiapan Bahan Tanggapan Pemeriksaan	Jumlah Dokumen Bahan Tanggapan Pemeriksaan dan Tindak Lanjut Pemeriksaan				1 Dokumen	1 Dokumen	10,000,000	10,000,200	10,000,200	Semua Kab/Kota, Semua Kecamatan, Semua Kelurahan	PENDAPATAN ASLI DAERAH (PAD)	3. Tata kelola pemerintahan yang baik	Meningkat nya kualitas pengelolaa n keuangan dan aset daerah	1 Dokumen	10,000,200	DINAS KEPEMUDAAN DAN OLAHRAGA	
219011.0207	Koordinasi dan Penyusunan Laporan Keuangan Bulanan/ Triwulanan/Semes teran SKPD	Jumlah Laporan Keuangan Bulanan/ Triwulanan/Semesteran SKPD dan Laporan Koordinasi Penyusunan Laporan Keuangan Bulanan/Triwulanan/Semesteran SKPD				18 Laporan	18 Laporan	245,000,000	241,000,100	241,000,100	Semua Kab/Kota, Semua Kecamatan, Semua Kelurahan	PENDAPATAN ASLI DAERAH (PAD)	3. Tata kelola pemerintahan yang baik	Meningkat nya kualitas pengelolaa n keuangan dan aset daerah	18 Laporan	269,500,000	DINAS KEPEMUDAAN DAN OLAHRAGA	

**Penetapan Perubahan Rencana Kerja Pemerintah Daerah (RKPD)
Provinsi Sulawesi Tenggara
Tahun 2023**

Kode	Urusan/ Bidang Urusan/ Program/ Kegiatan/ Sub Kegiatan	Indikator Program/ Kegiatan/ Sub Kegiatan	Target Akhir Periode RPJMD	Realisasi Capaian RKPD Tahun 2021	Prakiraan Capaian Target RKPD Tahun 2022	Capaian Kinerja dan Kerangka Pendanaan								Kelompok Sasaran	Prakiraan Maju Rencana Tahun 2024		Perangkat Daerah Penanggung Jawab	
						Target 2023		Pagu Indikatif			Lokasi	Sumber Dana	Prioritas		Target	Pagu Indikatif		
						Semula	Menjadi	RKPD 2023	APBD 2023	RKPD 2023 Perubahan			Nasional					Daerah
2190110208	Penyusunan Pelaporan dan Analisis Prognosis Realisasi Anggaran	Jumlah Dokumen Pelaporan dan Analisis Prognosis Realisasi Anggaran				1 Dokumen	1 Dokumen	5,000,000	44,718,000	44,718,000	Semua Kab/Kota, Semua Kecamatan, Semua Kelurahan	PENDAPATAN ASLI DAERAH (PAD)		3. Tata kelola pemerintahan yang baik	Meningkatnya kualitas pengelolaan keuangan dan aset daerah	1 Dokumen	45,000,000	DINAS KEPEMUDAAN DAN OLAHRAGA
21901103	Administrasi Barang Milik Daerah pada Perangkat Daerah	Meningkatnya kualitas pengelolaan barang milik daerah Persentase pengelolaan barang milik daerah	% %		% %	100 % 100 %	100 % 100 %	15,000,000	0	0						100 % 100 %	15,000,000	
2190110301	Penyusunan Perencanaan Kebutuhan Barang Milik Daerah SKPD	Jumlah Rencana Kebutuhan Barang Milik Daerah SKPD				2 Dokumen	2 Dokumen	5,000,000	0	0	Semua Kab/Kota, Semua Kecamatan, Semua Kelurahan	PENDAPATAN ASLI DAERAH (PAD)		3. Tata kelola pemerintahan yang baik	Meningkatnya kualitas pengelolaan barang milik daerah	2 Dokumen	5,000,000	DINAS KEPEMUDAAN DAN OLAHRAGA
2190110305	Rekonsiliasi dan Penyusunan Laporan Barang Milik Daerah pada SKPD	Jumlah Laporan Rekonsiliasi dan Penyusunan Laporan Barang Milik Daerah pada SKPD				6 Laporan	6 Laporan	5,000,000	0	0		PENDAPATAN ASLI DAERAH (PAD)		3. Tata kelola pemerintahan yang baik	Meningkatnya kualitas pengelolaan barang milik daerah	6 Laporan	5,000,000	DINAS KEPEMUDAAN DAN OLAHRAGA
2190110306	Penatausahaan Barang Milik Daerah pada SKPD	Jumlah Laporan Penatausahaan Barang Milik Daerah pada SKPD				6 Laporan	6 Laporan	5,000,000	0	0		PENDAPATAN ASLI DAERAH (PAD)		3. Tata kelola pemerintahan yang baik	Meningkatnya kualitas pengelolaan barang milik daerah	6 Laporan	5,000,000	DINAS KEPEMUDAAN DAN OLAHRAGA
21901105	Administrasi Kepegawaian Perangkat Daerah	Persentase pelayanan administrasi kepegawaian perangkat daerah	%		%	100 %	100 %	269,500,000	75,074,900	75,074,900						100 %	259,024,900	
2190110501	Peningkatan Sarana dan Prasarana Disiplin Pegawai	Jumlah Laporan kedisiplinan pegawai yang disusun Jumlah mesin absensi yang disediakan Jumlah Unit Peningkatan Sarana dan Prasarana Disiplin Pegawai Jumlah Unit Peningkatan Sarana dan Prasarana Disiplin Pegawai				12 Laporan 1 Unit 0 Unit 1 Unit	12 Laporan 1 Unit 0 Unit 1 Unit	25,000,000	5,074,900	5,074,900	Semua Kab/Kota, Semua Kecamatan, Semua Kelurahan	PENDAPATAN ASLI DAERAH (PAD)	Meningkatkan Sumber Daya Manusia Yang Berkualitas Dan Berdaya Saing	3. Tata kelola pemerintahan yang baik	Meningkatnya Administrasi Kepegawaian Perangkat Daerah	12 Laporan 1 Unit 0 Unit 1 Unit	5,074,900	DINAS KEPEMUDAAN DAN OLAHRAGA

**Penetapan Perubahan Rencana Kerja Pemerintah Daerah (RKPD)
Provinsi Sulawesi Tenggara
Tahun 2023**

Kode	Urusan/ Bidang Urusan/ Program/ Kegiatan/ Sub Kegiatan	Indikator Program/ Kegiatan/ Sub Kegiatan	Target Akhir Periode RPJMD	Realisasi Capaian RKPD Tahun 2021	Prakiraan Capaian Target RKPD Tahun 2022	Capaian Kinerja dan Kerangka Pendanaan								Kelompok Sasaran	Prakiraan Maju Rencana Tahun 2024		Perangkat Daerah Penanggung Jawab	
						Target 2023		Pagu Indikatif			Lokasi	Sumber Dana	Prioritas		Target	Pagu Indikatif		
						Semula	Menjadi	RKPD 2023	APBD 2023	RKPD 2023 Perubahan			Nasional					Daerah
2.19.01.1.05.02	Pengadaan Pakaian Dinas Beserta Atribut Kelengkapannya	Jumlah Paket Pakaian Dinas Beserta Atribut Kelengkapan				100 Paket	100 Paket	150,000,000	70,000,000	70,000,000	Semua Kab/Kota, Semua Kecamatan, Semua Kelurahan	PENDAPATAN ASLI DAERAH (PAD)	Meningkatkan Sumber Daya Manusia Yang Berkualitas Dan Berdaya Saing	3. Tata kelola pemerintahan yang baik	Meningkatnya Administrasi Kepegawaian Perangkat Daerah	100 Paket	150,000,000	DINAS KEPEMUDAAN DAN OLAHRAGA
2.19.01.1.05.10	Sosialisasi Peraturan Perundang-Undangan	Jumlah Orang yang Mengikuti Sosialisasi Peraturan Perundang-Undangan				70 Orang	70 Orang	0	0	0	Semua Kab/Kota, Semua Kecamatan, Semua Kelurahan		Meningkatkan Sumber Daya Manusia Yang Berkualitas Dan Berdaya Saing	3. Tata kelola pemerintahan yang baik	Meningkatnya Administrasi Kepegawaian Perangkat Daerah	70 Orang	0	DINAS KEPEMUDAAN DAN OLAHRAGA
2.19.01.1.05.11	Bimbingan Teknis Implementasi Peraturan Perundang-Undangan	Jumlah Orang yang Mengikuti Bimbingan Teknis Implementasi Peraturan Perundang-Undangan				7 Orang	7 Orang	94,500,000	0	0		PENDAPATAN ASLI DAERAH (PAD)	Meningkatkan Sumber Daya Manusia Yang Berkualitas Dan Berdaya Saing	3. Tata kelola pemerintahan yang baik	Meningkatnya Administrasi Kepegawaian Perangkat Daerah	7 Orang	103,950,000	DINAS KEPEMUDAAN DAN OLAHRAGA
2.19.01.1.06	Administrasi Umum Perangkat Daerah	Persentase pelayanan Administrasi Umum	%		%	100 %	100 %	953,000,000	564,678,870	564,678,870					100 %	1,067,900,000		
2.19.01.1.06.01	Penyediaan Komponen Instalasi Listrik/Penerangan Bangunan Kantor	Jumlah Paket Komponen Instalasi Listrik/Penerangan Bangunan Kantor yang Disediakan				1 Paket	1 Paket	24,000,000	24,003,170	24,003,170	Semua Kab/Kota, Semua Kecamatan, Semua Kelurahan	PENDAPATAN ASLI DAERAH (PAD)	Meningkatkan Sumber Daya Manusia Yang Berkualitas Dan Berdaya Saing	3. Tata kelola pemerintahan yang baik	Meningkatnya Pelayanan Administrasi Umum	1 Paket	26,400,000	DINAS KEPEMUDAAN DAN OLAHRAGA
2.19.01.1.06.02	Penyediaan Peralatan dan Perlengkapan Kantor	Jumlah bahan pembersih yang disediakan Jumlah Paket Peralatan dan Perlengkapan Kantor yang Disediakan Jumlah Paket Peralatan dan Perlengkapan Kantor yang Disediakan				12 Bulan 0 Paket 12 Bulan	12 Bulan 0 Paket 12 Bulan	24,000,000	42,000,000	42,000,000	Semua Kab/Kota, Semua Kecamatan, Semua Kelurahan	PENDAPATAN ASLI DAERAH (PAD)	Meningkatkan Sumber Daya Manusia Yang Berkualitas Dan Berdaya Saing	3. Tata kelola pemerintahan yang baik	Meningkatnya Pelayanan Administrasi Umum	12 Bulan 0 Paket 12 Bulan	42,000,000	DINAS KEPEMUDAAN DAN OLAHRAGA
2.19.01.1.06.03	Penyediaan Peralatan Rumah Tangga	Jumlah Paket Peralatan Rumah Tangga yang Disediakan				1 Paket	1 Paket	0	0	0	Semua Kab/Kota, Semua Kecamatan, Semua Kelurahan	PENDAPATAN ASLI DAERAH (PAD)		3. Tata kelola pemerintahan yang baik	Meningkatnya Pelayanan Administrasi Umum	1 Paket	0	DINAS KEPEMUDAAN DAN OLAHRAGA

**Penetapan Perubahan Rencana Kerja Pemerintah Daerah (RKPD)
Provinsi Sulawesi Tenggara
Tahun 2023**

Kode	Urusan/ Bidang Urusan/ Program/ Kegiatan/ Sub Kegiatan	Indikator Program/ Kegiatan/ Sub Kegiatan	Target Akhir Periode RPJMD	Realisasi Capaian RKPD Tahun 2021	Prakiraan Capaian Target RKPD Tahun 2022	Capaian Kinerja dan Kerangka Pendanaan							Kelompok Sasaran	Prakiraan Maju Rencana Tahun 2024		Perangkat Daerah Penanggung Jawab						
						Target 2023		Pagu Indikatif			Lokasi	Sumber Dana		Prioritas			Target	Pagu Indikatif				
						Semula	Menjadi	RKPD 2023	APBD 2023	RKPD 2023 Perubahan				Nasional	Daerah							
2	19	01	1.06	04	Penyediaan Bahan Logistik Kantor	Jumlah Paket Bahan Logistik Kantor yang Disediakan				12 Paket	12 Paket	84,000,000	86,833,000	86,833,000	Semua Kab/Kota, Semua Kecamatan, Semua Kelurahan	PENDAPATAN ASLI DAERAH (PAD)	Meningkatkan Sumber Daya Manusia Yang Berkualitas Dan Berdaya Saing	3. Tata kelola pemerintahan yang baik	Meningkatnya Pelayanan Administrasi Umum	12 Paket	92,400,000	DINAS KEPEMUDAAN DAN OLAHRAGA
2	19	01	1.06	05	Penyediaan Barang Cetak dan Penggandaan	Jumlah Paket Barang Cetakan dan Penggandaan yang Disediakan				12 Paket	12 Paket	60,000,000	68,422,700	68,422,700		PENDAPATAN ASLI DAERAH (PAD)	Meningkatkan Sumber Daya Manusia Yang Berkualitas Dan Berdaya Saing	3. Tata kelola pemerintahan yang baik	Meningkatnya Pelayanan Administrasi Umum	12 Paket	70,000,000	DINAS KEPEMUDAAN DAN OLAHRAGA
2	19	01	1.06	06	Penyediaan Bahan Bacaan dan Peraturan Perundang-Undangan	Jumlah Dokumen Bahan Bacaan dan Peraturan Perundang-Undangan yang Disediakan				50 Dokumen	50 Dokumen	6,000,000	3,420,000	3,420,000	Semua Kab/Kota, Semua Kecamatan, Semua Kelurahan	PENDAPATAN ASLI DAERAH (PAD)	Meningkatkan Sumber Daya Manusia Yang Berkualitas Dan Berdaya Saing	3. Tata kelola pemerintahan yang baik	Meningkatnya Pelayanan Administrasi Umum	50 Dokumen	6,600,000	DINAS KEPEMUDAAN DAN OLAHRAGA
2	19	01	1.06	08	Fasilitasi Kunjungan Tamu	Jumlah Laporan Fasilitasi Kunjungan Tamu Jumlah makanan dan minuman yang disediakan				0 Laporan 12 Laporan 12 Bulan	0 Laporan 12 Laporan 12 Bulan	90,000,000	90,000,000	90,000,000	Semua Kab/Kota, Semua Kecamatan, Semua Kelurahan	PENDAPATAN ASLI DAERAH (PAD)	Meningkatkan Sumber Daya Manusia Yang Berkualitas Dan Berdaya Saing	3. Tata kelola pemerintahan yang baik	Meningkatnya Pelayanan Administrasi Umum	0 Laporan 12 Laporan 12 Bulan	99,000,000	DINAS KEPEMUDAAN DAN OLAHRAGA
2	19	01	1.06	09	Penyelenggaraan Rapat Koordinasi dan Konsultasi SKPD	Jumlah Laporan Penyelenggaraan Rapat Koordinasi dan Konsultasi SKPD				60 Laporan	60 Laporan	650,000,000	250,000,000	250,000,000	Semua Kab/Kota, Semua Kecamatan, Semua Kelurahan	PENDAPATAN ASLI DAERAH (PAD)	Meningkatkan Sumber Daya Manusia Yang Berkualitas Dan Berdaya Saing	3. Tata kelola pemerintahan yang baik	Meningkatnya Pelayanan Administrasi Umum	60 Laporan	715,000,000	DINAS KEPEMUDAAN DAN OLAHRAGA
2	19	01	1.06	10	Penatausahaan Arsip Dinamis pada SKPD	Jumlah Dokumen Penatausahaan Arsip Dinamis pada SKPD				100 Dokumen	100 Dokumen	15,000,000	0	0		PENDAPATAN ASLI DAERAH (PAD)	Meningkatkan Sumber Daya Manusia Yang Berkualitas Dan Berdaya Saing	3. Tata kelola pemerintahan yang baik	Meningkatnya Pelayanan Administrasi Umum	100 Dokumen	16,500,000	DINAS KEPEMUDAAN DAN OLAHRAGA
2	19	01	1.07		Pengadaan Barang Milik Daerah Penunjang Urusan Pemerintah Daerah	Persentase pengadaan barang milik daerah penunjang urusan pemerintah daerah	%	%		100 %	100 %	750,000,000	99,350,000	99,350,000						100 %	780,000,000	
2	19	01	1.07	01	Pengadaan Kendaraan Perorangan Dinas atau Kendaraan Dinas Jabatan	Jumlah Unit Kendaraan Perorangan Dinas atau Kendaraan Dinas Jabatan yang Disediakan				2 Unit	2 Unit	450,000,000	0	0	Semua Kab/Kota, Semua Kecamatan, Semua Kelurahan	PENDAPATAN ASLI DAERAH (PAD)		3. Tata kelola pemerintahan yang baik	Tersedianya barang milik daerah penunjang urusan pemerintah daerah	2 Unit	450,000,000	DINAS KEPEMUDAAN DAN OLAHRAGA

**Penetapan Perubahan Rencana Kerja Pemerintah Daerah (RKPD)
Provinsi Sulawesi Tenggara
Tahun 2023**

Kode	Urusan/ Bidang Urusan/ Program/ Kegiatan/ Sub Kegiatan	Indikator Program/ Kegiatan/ Sub Kegiatan	Target Akhir Periode RPJMD	Realisasi Capaian RKPD Tahun 2021	Prakiraan Capaian Target RKPD Tahun 2022	Capaian Kinerja dan Kerangka Pendanaan								Kelompok Sasaran	Prakiraan Maju Rencana Tahun 2024		Perangkat Daerah Penanggung Jawab	
						Target 2023		Pagu Indikatif			Lokasi	Sumber Dana	Prioritas		Target	Pagu Indikatif		
						Semula	Menjadi	RKPD 2023	APBD 2023	RKPD 2023 Perubahan			Nasional					Daerah
2190110702	Pengadaan Kendaraan Dinas Operasional atau Lapangan	Jumlah Unit Kendaraan Dinas Operasional atau Lapangan yang Disediakan				1 Unit	1 Unit	0	0	0	Semua Kab/Kota, Semua Kecamatan, Semua Kelurahan	PENDAPATAN ASLI DAERAH (PAD)	3. Tata kelola pemerintahan yang baik	Tersedia a barang milik daerah penunjang urusan pemerintah daerah	1 Unit	0	DINAS KEPEMUDAAN DAN OLAHRAGA	
2190110705	Pengadaan Mebel	Jumlah Paket Mebel yang Disediakan				5 Paket	5 Paket	150,000,000	42,500,000	42,500,000	Semua Kab/Kota, Semua Kecamatan, Semua Kelurahan	PENDAPATAN ASLI DAERAH (PAD)	3. Tata kelola pemerintahan yang baik	Tersedia a barang milik daerah penunjang urusan pemerintah daerah	5 Paket	165,000,000	DINAS KEPEMUDAAN DAN OLAHRAGA	
2190110706	Pengadaan Peralatan dan Mesin Lainnya	Jumlah Infocus yang diadakan Jumlah Kamera yang diadakan Jumlah Komputer PC yang diadakan Jumlah Laptop yang diadakan Jumlah Printer yang diadakan Jumlah Unit Peralatan dan Mesin Lainnya yang Disediakan Jumlah Unit Peralatan dan Mesin Lainnya yang Disediakan				2 Unit 2 Unit 5 Unit 3 Unit 3 Unit 0 Unit 7 Unit	2 Unit 2 Unit 5 Unit 3 Unit 3 Unit 0 Unit 7 Unit	150,000,000	56,850,000	56,850,000	Semua Kab/Kota, Semua Kecamatan, Semua Kelurahan	PENDAPATAN ASLI DAERAH (PAD)	3. Tata kelola pemerintahan yang baik	Tersedia a barang milik daerah penunjang urusan pemerintah daerah	2 Unit 2 Unit 5 Unit 3 Unit 3 Unit 0 Unit 7 Unit	165,000,000	DINAS KEPEMUDAAN DAN OLAHRAGA	
21901108	Penyediaan Jasa Penunjang Urusan Pemerintahan Daerah	Persentase Penyediaan Jasa Penunjang Urusan Pemerintahan	%		%	100 %	100 %	216,000,000	338,303,600	338,303,600					100 %	339,944,000		
2190110801	Penyediaan Jasa Surat Menyurat	Jumlah jasa surat menyurat yang disediakan Jumlah Laporan Penyediaan Jasa Surat Menyurat				600 Lembar 0 Laporan	600 Lembar 0 Laporan	6,000,000	6,000,000	6,000,000	Semua Kab/Kota, Semua Kecamatan, Semua Kelurahan	PENDAPATAN ASLI DAERAH (PAD)	3. Tata kelola pemerintahan yang baik	Meningkat nya Penyediaan Jasa Penunjang Urusan Pemerintahan Daerah	600 Lembar 0 Laporan	6,600,000	DINAS KEPEMUDAAN DAN OLAHRAGA	
2190110802	Penyediaan Jasa Komunikasi, Sumber Daya Air dan Listrik	Jumlah jasa komunikasi, sumber daya air dan listrik yang disediakan Jumlah Laporan Penyediaan Jasa Komunikasi, Sumber Daya Air dan Listrik yang Disediakan				12 Bulan 0 Laporan	12 Bulan 0 Laporan	210,000,000	332,303,600	332,303,600	Semua Kab/Kota, Semua Kecamatan, Semua Kelurahan	PENDAPATAN ASLI DAERAH (PAD)	3. Tata kelola pemerintahan yang baik	Meningkat nya Penyediaan Jasa Penunjang Urusan Pemerintahan Daerah	12 Bulan 0 Laporan	333,344,000	DINAS KEPEMUDAAN DAN OLAHRAGA	

**Penetapan Perubahan Rencana Kerja Pemerintah Daerah (RKPD)
Provinsi Sulawesi Tenggara
Tahun 2023**

Kode	Urusan/ Bidang Urusan/ Program/ Kegiatan/ Sub Kegiatan	Indikator Program/ Kegiatan/ Sub Kegiatan	Target Akhir Periode RPJMD	Realisasi Capaian RKPD Tahun 2021	Prakiraan Capaian Target RKPD Tahun 2022	Capaian Kinerja dan Kerangka Pendanaan							Kelompok Sasaran	Prakiraan Maju Rencana Tahun 2024		Perangkat Daerah Penanggung Jawab		
						Target 2023		Pagu Indikatif			Lokasi	Sumber Dana		Prioritas			Target	Pagu Indikatif
						Semula	Menjadi	RKPD 2023	APBD 2023	RKPD 2023 Perubahan				Nasional	Daerah			
21901109	Pemeliharaan Barang Milik Daerah Penunjang Urusan Pemerintahan Daerah	Persentase Pemeliharaan Barang Milik Daerah Penunjang Urusan Pemerintahan Daerah	%		%	100 %	100 %	718,000,000	261,333,000	261,333,000					100 %	789,800,000		
2190110901	Penyediaan Jasa Pemeliharaan, Biaya Pemeliharaan dan Pajak Kendaraan Perorangan Dinas atau Kendaraan Dinas Jabatan	Jumlah Kendaraan Perorangan Dinas atau Kendaraan Dinas Jabatan yang Dipelihara dan Dibayarkan Pajaknya				3 Unit	3 Unit	150,000,000	150,750,000	150,750,000	Semua Kab/Kota, Semua Kecamatan, Semua Kelurahan	PENDAPATAN ASLI DAERAH (PAD)		3. Tata kelola pemerintahan yang baik	Meningkatnya Pemeliharaan Barang Milik daerah Penunjang Urusan Pemerintah Daerah	3 Unit	165,000,000	DINAS KEPEMUDAAN DAN OLAHRAGA
2190110906	Pemeliharaan Peralatan dan Mesin Lainnya	Jumlah Peralatan dan Mesin Lainnya yang Dipelihara Jumlah peralatan gedung kantor dan alat rumah tangga yang dipelihara Jumlah unit komputer dan printer kantor yang dipelihara				0 Unit 30 Unit 40 Unit	0 Unit 30 Unit 40 Unit	60,000,000	55,620,000	55,620,000	Semua Kab/Kota, Semua Kecamatan, Semua Kelurahan	PENDAPATAN ASLI DAERAH (PAD)		3. Tata kelola pemerintahan yang baik	Meningkatnya Pemeliharaan Barang Milik daerah Penunjang Urusan Pemerintah Daerah	0 Unit 30 Unit 40 Unit	66,000,000	DINAS KEPEMUDAAN DAN OLAHRAGA
2190110909	Pemeliharaan/Rehabilitasi Gedung Kantor dan Bangunan Lainnya	Jumlah Gedung Kantor dan Bangunan Lainnya yang Dipelihara/Direhabilitasi Jumlah Gedung Kantor dan Bangunan Lainnya yang Dipelihara/Direhabilitasi				0 Unit 8 Unit	0 Unit 8 Unit	358,000,000	54,963,000	54,963,000	Semua Kab/Kota, Semua Kecamatan, Semua Kelurahan	PENDAPATAN ASLI DAERAH (PAD) Dana Transfer Umum-Dana Bagi Hasil		3. Tata kelola pemerintahan yang baik	Meningkatnya Pemeliharaan Barang Milik daerah Penunjang Urusan Pemerintah Daerah	0 Unit 8 Unit	393,800,000	DINAS KEPEMUDAAN DAN OLAHRAGA
2190110911	Pemeliharaan/Rehabilitasi Sarana dan Prasarana Pendukung Gedung Kantor atau Bangunan Lainnya	Jumlah Sarana dan Prasarana Pendukung Gedung Kantor atau Bangunan Lainnya yang Dipelihara/Direhabilitasi				10 Unit	10 Unit	150,000,000	0	0		PENDAPATAN ASLI DAERAH (PAD)		3. Tata kelola pemerintahan yang baik	Meningkatnya Pemeliharaan Barang Milik daerah Penunjang Urusan Pemerintah Daerah	10 Unit	165,000,000	DINAS KEPEMUDAAN DAN OLAHRAGA
21902	PROGRAM PENGEMBANGAN KAPASITAS DAYA SAING KEPEMUDAAN	Persentase Penyadaran, Pemberdayaan, dan Pengembangan Pemuda dan Kepemudaan Kewenangan Provinsi	%		%	100 %	100 %	2,700,000,000	1,265,698,200	1,265,698,200					100 %	2,900,000,000		

**Penetapan Perubahan Rencana Kerja Pemerintah Daerah (RKPD)
Provinsi Sulawesi Tenggara
Tahun 2023**

Kode	Urusan/ Bidang Urusan/ Program/ Kegiatan/ Sub Kegiatan	Indikator Program/ Kegiatan/ Sub Kegiatan	Target Akhir Periode RPJMD	Realisasi Capaian RKPD Tahun 2021	Prakiraan Capaian Target RKPD Tahun 2022	Capaian Kinerja dan Kerangka Pendanaan							Kelompok Sasaran	Prakiraan Maju Rencana Tahun 2024		Perangkat Daerah Penanggung Jawab		
						Target 2023		Pagu Indikatif			Lokasi	Sumber Dana		Prioritas			Target	Pagu Indikatif
						Semula	Menjadi	RKPD 2023	APBD 2023	RKPD 2023 Perubahan				Nasional	Daerah			
219021.01	Penyadaran, Pemberdayaan, dan Pengembangan Pemuda dan Kepemudaan Kewenangan Provinsi	Persentase Penyadaran, Pemberdayaan, dan Pengembangan Pemuda dan Kepemudaan Kewenangan Provinsi	%		%	100 %	100 %	1,700,000,000	265,698,200	265,698,200					100 %	1,800,000,000		
219021.0101	Koordinasi, Sinkronisasi dan Penyelenggaraan Peningkatan Kapasitas Daya Saing Pemuda Pelopor Provinsi	Jumlah laporan koordinasi dan sinkronisasi Peningkatan Kapasitas Daya Saing Pemuda Pelopor Provinsi Jumlah Pemuda Pelopor Provinsi dari Seluruh Kabupaten/Kota yang Ditingkatkan Kapasitas Daya Saingnya Jumlah Pemuda yang mengikuti Seleksi Pemuda Pelopor				17 Laporan 0 Orang 68 Orang	17 Laporan 0 Orang 68 Orang	200,000,000	44,372,000	44,372,000	Semua Kab/Kota, Semua Kecamatan, Semua Kelurahan	PENDAPATAN ASLI DAERAH (PAD)	3. Tata kelola pemerintahan yang baik	Meningkatnya Penyadaran, Pemberdayaan, dan Pengembangan Pemuda dan Kepemudaan Kewenangan Provinsi	17 Laporan 0 Orang 68 Orang	200,000,000	DINAS KEPEMUDAAN DAN OLAHRAGA	
219021.0102	Koordinasi, Sinkronisasi dan Penyelenggaraan Peningkatan Kapasitas Daya Saing Wirausaha Muda Provinsi	Jumlah Data Wirausaha Muda yang mutakhir Jumlah wirausaha muda produktif yang mengikuti Pelatihan Kewirausahaan Pemuda Jumlah Wirausaha Muda Provinsi dari Seluruh Kabupaten/Kota yang Ditingkatkan Kapasitas Daya Saingnya Jumlah Wirausaha Muda Provinsi dari Seluruh Kabupaten/Kota yang Ditingkatkan Kapasitas Daya Saingnya Jumlah wirausaha muda yang mengikuti Pelatihan Kewirausahaan Pemuda				17 kab/kota 50 Orang 0 Orang 100 Orang 50 Orang	17 kab/kota 50 Orang 0 Orang 100 Orang 50 Orang	500,000,000	100,400,000	100,400,000	Semua Kab/Kota, Semua Kecamatan, Semua Kelurahan	PENDAPATAN ASLI DAERAH (PAD)	3. Tata kelola pemerintahan yang baik	Meningkatnya Penyadaran, Pemberdayaan, dan Pengembangan Pemuda dan Kepemudaan Kewenangan Provinsi	17 kab/kota 50 Orang 0 Orang 100 Orang 50 Orang	500,000,000	DINAS KEPEMUDAAN DAN OLAHRAGA	

**Penetapan Perubahan Rencana Kerja Pemerintah Daerah (RKPD)
Provinsi Sulawesi Tenggara
Tahun 2023**

Kode	Urusan/ Bidang Urusan/ Program/ Kegiatan/ Sub Kegiatan	Indikator Program/ Kegiatan/ Sub Kegiatan	Target Akhir Periode RPJMD	Realisasi Capaian RKPD Tahun 2021	Prakiraan Capaian Target RKPD Tahun 2022	Capaian Kinerja dan Kerangka Pendanaan									Kelompok Sasaran	Prakiraan Maju Rencana Tahun 2024		Perangkat Daerah Penanggung Jawab
						Target 2023		Pagu Indikatif			Lokasi	Sumber Dana	Prioritas			Target	Pagu Indikatif	
						Semula	Menjadi	RKPD 2023	APBD 2023	RKPD 2023 Perubahan			Nasional	Daerah				
219021.0103	Koordinasi, Sinkronisasi dan Penyelenggaraan Peningkatan Kapasitas Daya Saing Pemuda Kader Provinsi	Jumlah hasil karya pemuda yang berpartisipasi dalam Pameran HALO SULTRA Jumlah Pemuda Kader Provinsi dari Seluruh Kabupaten/Kota yang Ditingkatkan Kapasitas Daya Saingnya Jumlah Pemuda Kader Provinsi dari Seluruh Kabupaten/Kota yang Ditingkatkan Kapasitas Daya Saingnya Jumlah pemuda yang mengikuti Pelatihan Kader Inti Pemuda Anti Narkoba Jumlah pemuda yang mengikuti Seleksi Jambore Pemuda Indonesia (JPI) Jumlah pemuda yang mengikuti Pelatihan Peningkatan Kapasitas Pemuda				1 Unit 0 Orang 100 Orang 50 Orang 50 Orang 50 Orang	1 Unit 0 Orang 100 Orang 50 Orang 50 Orang	450,000,000	92,826,200	92,826,200	Semua Kab/Kota, Semua Kecamatan, Semua Kelurahan	PENDAPATAN ASLI DAERAH (PAD)	3. Tata kelola pemerintahan yang baik	Meningkatnya Penyadaran, Pemberdayaan, dan Pengembangan Pemuda dan Kepemudaan Kewenangan Provinsi	1 Unit 0 Orang 100 Orang 50 Orang 50 Orang	450,000,000	DINAS KEPEMUDAAN DAN OLAHRAGA	
219021.0104	Penyelenggaraan Seleksi dan Pelatihan Pasukan Pengibar Bendera	Jumlah Pemuda Kader Provinsi yang terseleksi dan Diberikan Pelatihan Pasukan Pengibar Bendera				0 Orang	0 Orang	0	0	0		PENDAPATAN ASLI DAERAH (PAD)	3. Tata kelola pemerintahan yang baik	Meningkatnya Penyadaran, Pemberdayaan, dan Pengembangan Pemuda dan Kepemudaan Kewenangan Provinsi	0 Orang	0	DINAS KEPEMUDAAN DAN OLAHRAGA	

**Penetapan Perubahan Rencana Kerja Pemerintah Daerah (RKPD)
Provinsi Sulawesi Tenggara
Tahun 2023**

Kode	Urusan/ Bidang Urusan/ Program/ Kegiatan/ Sub Kegiatan	Indikator Program/ Kegiatan/ Sub Kegiatan	Target Akhir Periode RPJMD	Realisasi Capaian RKPD Tahun 2021	Prakiraan Capaian Target RKPD Tahun 2022	Capaian Kinerja dan Kerangka Pendanaan									Kelompok Sasaran	Prakiraan Maju Rencana Tahun 2024		Perangkat Daerah Penanggung Jawab
						Target 2023		Pagu Indikatif			Lokasi	Sumber Dana	Prioritas			Target	Pagu Indikatif	
						Semula	Menjadi	RKPD 2023	APBD 2023	RKPD 2023 Perubahan			Nasional	Daerah				
219021.0106	Pemberian Penghargaan kepada Pemuda dan Organisasi Pemuda Provinsi yang Berprestasi	Jumlah Dokumen Penghargaan Pemuda Provinsi yang Berprestasi dan Menerima Penghargaan Jumlah Dokumen Penghargaan Pemuda Provinsi yang Berprestasi dan Menerima Penghargaan Jumlah Pemuda Provinsi yang Berprestasi dan Menerima Penghargaan				0 Dokumen 1 Dokumen 50 Orang	0 Dokumen 1 Dokumen 50 Orang	0	28,100,000	28,100,000	Semua Kab/Kota, Semua Kecamatan, Semua Kelurahan	PENDAPATAN ASLI DAERAH (PAD)	3. Tata kelola pemerintahan yang baik	Meningkatnya Penadaran, Pemberdayaan, dan Pengembangan Pemuda dan Kepemudaan Kewenangan Provinsi	0 Dokumen 1 Dokumen 50 Orang	100,000,000	DINAS KEPEMUDAAN DAN OLAHRAGA	
219021.0108	Pelaksanaan Koordinasi Strategis Lintas Sektor Penyelenggaraan Pelayanan Kepemudaan Melalui Implementasi Rencana Aksi Daerah/RAD Tingkat Provinsi	Jumlah Dokumen Hasil Koordinasi Strategis Lintas Sektor Penyelenggaraan Pelayanan Kepemudaan Melalui Implementasi Rencana Aksi Daerah/RAD Tingkat Provinsi				2 Dokumen	2 Dokumen	250,000,000	0	0		PENDAPATAN ASLI DAERAH (PAD)	3. Tata kelola pemerintahan yang baik	Meningkatnya Penadaran, Pemberdayaan, dan Pengembangan Pemuda dan Kepemudaan Kewenangan Provinsi	2 Dokumen	250,000,000	DINAS KEPEMUDAAN DAN OLAHRAGA	
219021.0109	Peningkatan Kepemimpinan, Kepeloporan dan Kesukarelawanan Pemuda	Jumlah Pemuda yang Ditingkatkan Kapasitasnya dalam Kepemimpinan, Kepeloporan dan Kesukarelawanan dari Seluruh Kabupaten/Kota Jumlah Pemuda yang Ditingkatkan Kapasitasnya dalam Kepemimpinan, Kepeloporan dan Kesukarelawanan dari Seluruh Kabupaten/Kota Jumlah pemuda yang mengikuti Pelatihan Dasar Kepemimpinan Jumlah Pemuda yang mengikuti Pelatihan Kesukarelawanan Pemuda Jumlah pemuda yang				0 Orang 50 Orang 50 Orang 50 Orang 50 Orang	0 Orang 50 Orang 50 Orang 50 Orang 50 Orang	300,000,000	0	0		PENDAPATAN ASLI DAERAH (PAD)	3. Tata kelola pemerintahan yang baik	Meningkatnya Penadaran, Pemberdayaan, dan Pengembangan Pemuda dan Kepemudaan Kewenangan Provinsi	0 Orang 50 Orang 50 Orang 50 Orang	300,000,000	DINAS KEPEMUDAAN DAN OLAHRAGA	

**Penetapan Perubahan Rencana Kerja Pemerintah Daerah (RKPD)
Provinsi Sulawesi Tenggara
Tahun 2023**

Kode	Urusan/ Bidang Urusan/ Program/ Kegiatan/ Sub Kegiatan	Indikator Program/ Kegiatan/ Sub Kegiatan	Target Akhir Periode RPJMD	Realisasi Capaian RKPD Tahun 2021	Prakiraan Capaian Target RKPD Tahun 2022	Capaian Kinerja dan Kerangka Pendanaan								Kelompok Sasaran	Prakiraan Maju Rencana Tahun 2024		Perangkat Daerah Penanggung Jawab	
						Target 2023		Pagu Indikatif			Lokasi	Sumber Dana	Prioritas		Target	Pagu Indikatif		
						Semula	Menjadi	RKPD 2023	APBD 2023	RKPD 2023 Perubahan			Nasional					Daerah
2 19 02 1.02	Pemberdayaan dan Pengembangan Organisasi Kepemudaan Tingkat Daerah Provinsi							1,000,000,000	1,000,000,000	1,000,000,000					1,100,000,000			
2 19 02 1.02 01	Koordinasi, Sinkronisasi dan Pelaksanaan Pemberdayaan Pemuda atau Organisasi Kepemudaan Melalui Kemitraan dengan Dunia Usaha	Jumlah Pemuda Kader yang Terfasilitasi Kemitraan dengan Dunia Usaha				50 Orang	50 Orang	0	0	0	Semua Kab/Kota, Semua Kecamatan, Semua Kelurahan	PENDAPATAN ASLI DAERAH (PAD)	3. Tata kelola pemerintahan yang baik		50 Orang	0	DINAS KEPEMUDAAN DAN OLAHRAGA	
2 19 02 1.02 02	Peningkatan Kapasitas Organisasi Kepemudaan Provinsi	Jumlah Dokumen Hasil Peningkatan Kapasitas Organisasi Kepemudaan Provinsi Jumlah Dokumen Hasil Peningkatan Kapasitas Organisasi Kepemudaan Provinsi Jumlah organisasi kepemudaan yang dibina				0 Dokumen 1 Dokumen 1 OKP	0 Dokumen 1 Dokumen 1 OKP	1,000,000,000	1,000,000,000	1,000,000,000	Semua Kab/Kota, Semua Kecamatan, Semua Kelurahan	Dana Transfer Umum-Dana Alokasi Umum	3. Tata kelola pemerintahan yang baik	0 Dokumen 1 Dokumen 1 OKP	1,100,000,000	DINAS KEPEMUDAAN DAN OLAHRAGA		
2 19 03	PROGRAM PENGEMBANGAN DAYA SAING KEOLAHRAGAAN	Persentase Pembinaan dan Pengembangan Olahraga Pendidikan pada Jenjang Pendidikan yang Menjadi Kewenangan Daerah Provinsi	%		%	100 %	100 %	9,825,000,000	9,196,210,050	9,196,210,050				100 %	8,745,000,000			
2 19 03 1.01	Pembinaan dan Pengembangan Olahraga Pendidikan pada Jenjang Pendidikan yang Menjadi Kewenangan Daerah Provinsi	Persentase Pembinaan dan Pengembangan Olahraga Pendidikan pada Jenjang Pendidikan yang Menjadi Kewenangan Daerah Provinsi	%		%	100 %	100 %	200,000,000	0	0				100 %	220,000,000			

**Penetapan Perubahan Rencana Kerja Pemerintah Daerah (RKPD)
Provinsi Sulawesi Tenggara
Tahun 2023**

Kode	Urusan/ Bidang Urusan/ Program/ Kegiatan/ Sub Kegiatan	Indikator Program/ Kegiatan/ Sub Kegiatan	Target Akhir Period e RPJMD	Realisasi Capaian RKPD Tahun 2021	Prakiraan Capaian Target RKPD Tahun 2022	Capaian Kinerja dan Kerangka Pendanaan								Kelompok Sasaran	Prakiraan Maju Rencana Tahun 2024		Perangkat Daerah Penanggung Jawab	
						Target 2023		Pagu Indikatif			Lokasi	Sumber Dana	Prioritas		Target	Pagu Indikatif		
						Semula	Menjadi	RKPD 2023	APBD 2023	RKPD 2023 Perubahan			Nasional					Daerah
2 19 03 1.01 01	Koordinasi, Sinkronisasi dan Pelaksanaan Pembentukan dan Pengembangan Pusat Pembinaan dan Pelatihan Olahraga serta Sekolah Olahraga yang Diselenggarakan oleh Masyarakat dan Dunia Usaha	Jumlah Pusat Pembinaan dan Pelatihan Olahraga serta Sekolah Olahraga yang Diselenggarakan oleh Masyarakat dan Dunia Usaha yang Dikembangkan				1 Unit	1 Unit	0	0	0	Semua Kab/Kota, Semua Kecamatan, Semua Kelurahan	PENDAPATAN ASLI DAERAH (PAD)	3. Tata kelola pemerintahan yang baik	Meningkatnya Pembinaan dan Pengembangan Olahraga Pendidikan pada Jenjang Pendidikan yang Menjadi Kewenangan Daerah Provinsi	1 Unit	0	DINAS KEPEMUDAAN DAN OLAHRAGA	
2 19 03 1.01 02	Koordinasi, Sinkronisasi dan Pelaksanaan Pemberdayaan Perkumpulan Olahraga dan Penyelenggaraan Kompetisi oleh Satuan Pendidikan Menengah dan Khusus	Jumlah Dokumen Hasil Penyelenggaraan Kompetisi Olahraga oleh Perkumpulan Olahraga dan Satuan Pendidikan Menengah dan Khusus Jumlah Dokumen Hasil Penyelenggaraan Kompetisi Olahraga oleh Perkumpulan Olahraga dan Satuan Pendidikan Menengah dan Khusus Jumlah instruktur senam dan guru olahraga yang mengikuti Sosialisasi SKJ Pelajar Jumlah kab/kota yang mengikuti sosialisasi SKJ pelajar				0 Dokumen 1 Dokumen 100 orang 17 kab/kota	0 Dokumen 1 Dokumen 100 orang 17 kab/kota	200,000,000	0	0		PENDAPATAN ASLI DAERAH (PAD)	3. Tata kelola pemerintahan yang baik	Meningkatnya Pembinaan dan Pengembangan Olahraga Pendidikan pada Jenjang Pendidikan yang Menjadi Kewenangan Daerah Provinsi	0 Dokumen 1 Dokumen 100 orang 17 kab/kota	220,000,000	DINAS KEPEMUDAAN DAN OLAHRAGA	
2 19 03 1.02	Penyelenggaraan Kejuaraan Olahraga	Persentase Penyelenggaraan Kejuaraan Olahraga	%		%	100 %	100 %	9,075,000,000	604,250,050	604,250,050					100 %	8,325,000,000		

**Penetapan Perubahan Rencana Kerja Pemerintah Daerah (RKPD)
Provinsi Sulawesi Tenggara
Tahun 2023**

Kode	Urusan/ Bidang Urusan/ Program/ Kegiatan/ Sub Kegiatan	Indikator Program/ Kegiatan/ Sub Kegiatan	Target Akhir Periode RPJMD	Realisasi Capaian RKPD Tahun 2021	Prakiraan Capaian Target RKPD Tahun 2022	Capaian Kinerja dan Kerangka Pendanaan								Kelompok Sasaran	Prakiraan Maju Rencana Tahun 2024		Perangkat Daerah Penanggung Jawab																		
						Target 2023		Pagu Indikatif			Lokasi	Sumber Dana	Prioritas		Target	Pagu Indikatif																			
						Semula	Menjadi	RKPD 2023	APBD 2023	RKPD 2023 Perubahan			Nasional					Daerah																	
219031.0201	Penyelenggaraan Kejuaraan Olahraga Multi Event dan Single Event Tingkat Provinsi	Jumlah atlet yang mengikuti kejuaraan daerah olahraga tradisional dan layanan khusus Jumlah atlet yang mengikuti kejuaraan daerah pelajar Jumlah atlet yang mengikuti kompetisi olahraga dalam rangka HAORNAS Jumlah atlet yang mengikuti kompetisi olahraga dalam rangka HUT RI Jumlah atlet yang mengikuti kompetisi olahraga dalam rangka HUT Sultra Jumlah atlet yang mengikuti Pekan Olahraga Pelajar Daerah Jumlah cabor yang di pertandingkan pada PORPROV XIV Jumlah Dokumen Penyelenggaraan Kejuaraan Multi event dan Single Event Tingkat Provinsi Jumlah Dokumen Penyelenggaraan Kejuaraan Multi event dan Single Event Tingkat Provinsi																																	
						50 Orang	50 Orang				Semua Kab/Kota, Semua Kecamatan, Semua Kelurahan	Dana Transfer Umum-Dana Alokasi Umum		3. Tata kelola pemerintahan yang baik	Meningkatnya Penyelenggaraan Kejuaraan Olahraga	50 Orang	60 Orang	50 Orang	50 Orang	50 Orang	50 Orang	50 Orang	42 cabor	0 Dokumen	1 Dokumen	8,125,000,000	100,000,050	100,000,050			DINAS KEPEMUDAAN DAN OLAHRAGA				
219031.0202	Penyelenggaraan Kejuaraan Pekan Paralimpik Provinsi dan Pekan Paralimpik Pelajar Provinsi	Jumlah atlet yang mengikuti Pekan Paralympic Provinsi Jumlah cabor yang diikuti dalam Pekan Pralympic Nasional Jumlah Dokumen Penyelenggaraan Kejuaraan Pekan Paralimpik Provinsi dan Pekan Paralimpik Pelajar Provinsi Jumlah Dokumen Penyelenggaraan Kejuaraan Pekan Paralimpik Provinsi dan Pekan Paralimpik Pelajar Provinsi																																	
						50 Orang	50 Orang				Semua Kab/Kota, Semua Kecamatan, Semua Kelurahan	PENDAPATAN ASLI DAERAH (PAD)		3. Tata kelola pemerintahan yang baik	Meningkatnya Penyelenggaraan Kejuaraan Olahraga	50 Orang	5 cabor	0 Dokumen	0 Dokumen	0 Dokumen	0 Dokumen	0 Dokumen	1 Dokumen	1 Dokumen	200,000,000	0	0	0			DINAS KEPEMUDAAN DAN OLAHRAGA				

**Penetapan Perubahan Rencana Kerja Pemerintah Daerah (RKPD)
Provinsi Sulawesi Tenggara
Tahun 2023**

Kode	Urusan/ Bidang Urusan/ Program/ Kegiatan/ Sub Kegiatan	Indikator Program/ Kegiatan/ Sub Kegiatan	Target Akhir Periode RPJMD	Realisasi Capaian RKPD Tahun 2021	Prakiraan Capaian Target RKPD Tahun 2022	Capaian Kinerja dan Kerangka Pendanaan								Kelompok Sasaran	Prakiraan Maju Rencana Tahun 2024		Perangkat Daerah Penanggung Jawab	
						Target 2023		Pagu Indikatif			Lokasi	Sumber Dana	Prioritas		Target	Pagu Indikatif		
						Semula	Menjadi	RKPD 2023	APBD 2023	RKPD 2023 Perubahan			Nasional					Daerah
2 19 03 1.02 03	Partisipasi dan Keikutsertaan dalam Penyelenggaraan Kejuaraan dalam Multi Event dan Single Event	Jumlah atlet yang berpartisipasi dalam Festival Olahraga Rekreasi Nasional (FORNAS) Jumlah atlet yang berpartisipasi dalam Pekan Olahraga Pelajar Nasional (POPNAS) Jumlah atlet yang berpartisipasi dalam Pekan Olahraga Tradisional (POTRADNAS) Jumlah cabang olahraga yang diikuti dalam Pekan Olahraga Pelajar Nasional (POPNAS) Jumlah Peserta yang Berpartisipasi dalam Penyelenggaraan Kejuaraan Olahraga Multi Event dan Single Event Jumlah Peserta yang Berpartisipasi dalam Penyelenggaraan Kejuaraan Olahraga Multi Event dan Single Event				70 orang 70 orang 20 orang 5 cabor 0 Orang 65 Orang	70 orang 70 orang 20 orang 5 cabor 0 Orang 65 Orang	750,000,000	504,250,000	504,250,000	Semua Kab/Kota, Semua Kecamatan, Semua Kelurahan	Dana Transfer Umum-Dana Alokasi Umum	3. Tata kelola pemerintahan yang baik	Meningkatnya Penyelenggaraan Kejuaraan Olahraga	70 orang 70 orang 20 orang 5 cabor 0 Orang 65 Orang	0	DINAS KEPEMUDAAN DAN OLAHRAGA	
2 19 03 1.03	Pembinaan dan Pengembangan Olahraga Prestasi Tingkat Nasional	Persentase Pembinaan dan Pengembangan Olahraga Prestasi Tingkat Nasional	%		%	100 %	100 %	350,000,000	100,000,000	100,000,000					100 %	200,000,000		
2 19 03 1.03 01	Seleksi Atlet Daerah	Jumlah Atlet Daerah yang Diseleksi				70 Orang	70 Orang	0	0	0		PENDAPATAN ASLI DAERAH (PAD)	3. Tata kelola pemerintahan yang baik	Meningkatnya Pembinaan dan Pengembangan Olahraga Prestasi Tingkat Nasional	70 Orang	0	DINAS KEPEMUDAAN DAN OLAHRAGA	

**Penetapan Perubahan Rencana Kerja Pemerintah Daerah (RKPD)
Provinsi Sulawesi Tenggara
Tahun 2023**

Kode	Urusan/ Bidang Urusan/ Program/ Kegiatan/ Sub Kegiatan	Indikator Program/ Kegiatan/ Sub Kegiatan	Target Akhir Periode RPJMD	Realisasi Capaian RKPD Tahun 2021	Prakiraan Capaian Target RKPD Tahun 2022	Capaian Kinerja dan Kerangka Pendanaan									Kelompok Sasaran	Prakiraan Maju Rencana Tahun 2024		Perangkat Daerah Penanggung Jawab
						Target 2023		Pagu Indikatif			Lokasi	Sumber Dana	Prioritas			Target	Pagu Indikatif	
						Semula	Menjadi	RKPD 2023	APBD 2023	RKPD 2023 Perubahan			Nasional	Daerah				
2 19 03 1.03 02	Pemusatan Latihan Daerah, Ilmu Pengetahuan dan Teknologi Keolahragaan (Sport Science)	Jumlah atlet dan pelatih yang mengikuti Pelatihan Sport Science dan IPTEK Olahraga Jumlah Pemusatan Latihan Daerah yang terintegrasi dengan Ilmu Pengetahuan dan Teknologi Keolahragaan (Sport Science)				100 orang 0 Pelatda	100 orang 0 Pelatda	200,000,000	0	0	Semua Kab/Kota, Semua Kecamatan, Semua Kelurahan	PENDAPATAN ASLI DAERAH (PAD)	3. Tata kelola pemerintahan yang baik	Meningkat nya Pembinaan dan Pengemba ngan Olahraga Prestasi Tingkat Nasional	100 orang 0 Pelatda	200,000,000	DINAS KEPEMUDAAN DAN OLAHRAGA	
2 19 03 1.03 03	Pembinaan dan Pengembangan Atlet Berprestasi Provinsi	Jumlah Atlet Berprestasi Provinsi yang Dibina dan Diberikan Pengembangan				50 Orang	50 Orang	0	0	0	Semua Kab/Kota, Semua Kecamatan, Semua Kelurahan	PENDAPATAN ASLI DAERAH (PAD)	3. Tata kelola pemerintahan yang baik	Meningkat nya Pembinaan dan Pengemba ngan Olahraga Prestasi Tingkat Nasional	50 Orang	0	DINAS KEPEMUDAAN DAN OLAHRAGA	
2 19 03 1.03 04	Pemberian Penghargaan Olahraga Provinsi	Jumlah Olahragawan Berprestasi Provinsi yang Menerima Penghargaan				50 Orang	50 Orang	0	0	0		PENDAPATAN ASLI DAERAH (PAD)	3. Tata kelola pemerintahan yang baik	Meningkat nya Pembinaan dan Pengemba ngan Olahraga Prestasi Tingkat Nasional	50 Orang	0	DINAS KEPEMUDAAN DAN OLAHRAGA	
2 19 03 1.03 05	Koordinasi dan Sinkronisasi Penyediaan Data dan Informasi Sektoral Olahraga	Jumlah Data dan Informasi Sektoral Olahraga yang Tersedia dan Termanfaatkan Jumlah Data dan Informasi Sektoral Olahraga yang Tersedia dan Termanfaatkan Jumlah Data Sport Development Indeks (SDI) yang mutakhir				0 Dokumen 1 Dokumen 17 kab/kota	0 Dokumen 1 Dokumen 17 kab/kota	150,000,000	100,000,000	100,000,000	Semua Kab/Kota, Semua Kecamatan, Semua Kelurahan	PENDAPATAN ASLI DAERAH (PAD)	3. Tata kelola pemerintahan yang baik	Meningkat nya Pembinaan dan Pengemba ngan Olahraga Prestasi Tingkat Nasional	0 Dokumen 1 Dokumen 17 kab/kota	0	DINAS KEPEMUDAAN DAN OLAHRAGA	
2 19 03 1.04	Pembinaan dan Pengembangan Organisasi Olahraga	Persentase Pembinaan dan Pengembangan Organisasi Olahraga	%		%	100 %	100 %	200,000,000	8,491,960,000	8,491,960,000					100 %	0		

**Penetapan Perubahan Rencana Kerja Pemerintah Daerah (RKPD)
Provinsi Sulawesi Tenggara
Tahun 2023**

Kode	Urusan/ Bidang Urusan/ Program/ Kegiatan/ Sub Kegiatan	Indikator Program/ Kegiatan/ Sub Kegiatan	Target Akhir Period e RPJMD	Realisasi Capaian RKPD Tahun 2021	Prakiraan Capaian Target RKPD Tahun 2022	Capaian Kinerja dan Kerangka Pendanaan									Kelompok Sasaran	Prakiraan Maju Rencana Tahun 2024		Perangkat Daerah Penanggung Jawab
						Target 2023		Pagu Indikatif			Lokasi	Sumber Dana	Prioritas			Target	Pagu Indikatif	
						Semula	Menjadi	RKPD 2023	APBD 2023	RKPD 2023 Perubahan			Nasional	Daerah				
2 19 03 1.04 02	Pengembangan Organisasi Keolahragaan	Jumlah Dokumen Hasil Pengembangan Organisasi Keolahragaan Jumlah Dokumen Hasil Pengembangan Organisasi Keolahragaan Jumlah organisasi, klub olahraga dan tenaga keolahragaan yang mengikuti Pelatihan Peningkatan Mutu Organisasi dan Tenaga Keolahragaan					0 Dokumen 1 Dokumen 100 Orang	0 Dokumen 1 Dokumen 100 Orang	200,000,000	8,491,960,000	8,491,960,000	Semua Kab/Kota, Semua Kecamatan, Semua Kelurahan	Dana Transfer Umum- Dana Alokasi Umum	3. Tata kelola pemerintahan yang baik	Meningkat nya Pembinaan dan Pengemba ngan Organisasi Olahraga	0 Dokumen 1 Dokumen 100 Orang	0	DINAS KEPEMUDAAN DAN OLAHRAGA
2 19 04	PROGRAM PENGEMBANGA N KAPASITAS KEPRAMUKAAN	Persentase Pembinaan dan Pengembangan Organisasi Kepramukaan	%		%	100 %	100 %	400,000,000	400,000,000	400,000,000					100 %	400,000,000		
2 19 04 1.01	Pembinaan dan Pengembangan Organisasi Kepramukaan	Persentase Pembinaan dan Pengembangan Organisasi Kepramukaan	%		%	100 %	100 %	400,000,000	400,000,000	400,000,000					100 %	400,000,000		
2 19 04 1.01 02	Peningkatan Kapasitas Organisasi Kepramukaan Provinsi	Jumlah Organisasi Kepramukaan Provinsi yang Meningkatkan Kapasitasnya				1 Organisasi	1 Organisasi	400,000,000	400,000,000	400,000,000	Semua Kab/Kota, Semua Kecamatan, Semua Kelurahan	Dana Transfer Umum- Dana Alokasi Umum	3. Tata kelola pemerintahan yang baik	Meningkat nya Pembinaan dan Pengemba ngan Organisasi Kepramuka an	1 Organisasi	400,000,000	DINAS KEPEMUDAAN DAN OLAHRAGA	
2 19 04 1.01 03	Pengembangan Kapasitas SDM Kepramukaan Provinsi	Jumlah Pusat dan Aktivitas Kegiatan Pendidikan dan Pelatihan Kepramukaan di Daerah Provinsi yang Berkualitas Jumlah SDM Kepramukaan yang mengikuti Pelatihan Pengembangan Kapasitas				1 Unit 50 orang	1 Unit 50 orang	0	0	0	Semua Kab/Kota, Semua Kecamatan, Semua Kelurahan	PENDAPATAN ASLI DAERAH (PAD)	3. Tata kelola pemerintahan yang baik	Meningkat nya Pembinaan dan Pengemba ngan Organisasi Kepramuka an	1 Unit 50 orang	0	DINAS KEPEMUDAAN DAN OLAHRAGA	
TOTAL								24,124,441,020	19,907,936,548	19,907,936,548						24,451,574,472		

**Penetapan Perubahan Rencana Kerja Pemerintah Daerah (RKPD)
Provinsi Sulawesi Tenggara
Tahun 2023**

Kode	Urusan/ Bidang Urusan/ Program/ Kegiatan/ Sub Kegiatan	Indikator Program/ Kegiatan/ Sub Kegiatan	Target Akhir Period e RPJMD	Realisasi Capaian RKPD Tahun 2021	Prakiraan Capaian Target RKPD Tahun 2022	Capaian Kinerja dan Kerangka Pendanaan							Kelompok Sasaran	Prakiraan Maju Rencana Tahun 2024		Perangkat Daerah Penanggung Jawab							
						Target 2023		Pagu Indikatif			Lokasi	Sumber Dana		Prioritas			Target	Pagu Indikatif					
						Semula	Menjadi	RKPD 2023	APBD 2023	RKPD 2023 Perubahan				Nasional	Daerah								
2						URUSAN PEMERINTAHAN WAJIB YANG TIDAK BERKAITAN DENGAN PELAYANAN DASAR																	
2	23								28,378,349,494	23,610,145,848	23,610,145,848				32,465,000,000								
2	23	01				PROGRAM PENUNJANG URUSAN PEMERINTAHAN DAERAH PROVINSI	Cakupan Pelayanan Penunjang Urusan Pemerintahan Daerah Provinsi (Dinas Perpustakaan dan Kearsipan)	Persen		Persen	100 Persen	100 Persen	26,701,049,494	22,433,058,577	22,433,058,577		100 Persen	30,365,000,000					
2	23	01	1.01			Perencanaan, Penganggaran, dan Evaluasi Kinerja Perangkat Daerah	Terlaksananya perencanaan, Penganggaran dan Evaluasi Kinerja Perangkat Daerah	Bulan		Bulan	12 Bulan	12 Bulan	221,000,000	229,815,150	229,815,150		12 Bulan	325,000,000					
2	23	01	1.01	01		Penyusunan Dokumen Perencanaan Perangkat Daerah	Jumlah Dokumen Perencanaan Perangkat Daerah				1 Dokumen	1 Dokumen	30,000,000	74,235,000	74,235,000	Semua Kab/Kota, Semua Kecamatan, Semua Kelurahan	PENDAPATAN ASLI DAERAH (PAD)	Meningkatkan Sumber Daya Manusia Yang Berkualitas Dan Berdaya Saing	3. Tata kelola pemerintahan yang baik	Penunjang Urusan Pemerintah Daerah (Dinas Perpustaka an dan Kearsipan)	1 Dokumen	50,000,000	DINAS PERPUSTAKAAN DAN KEARSIPAN
2	23	01	1.01	02		Koordinasi dan Penyusunan Dokumen RKA- SKPD	Jumlah Dokumen RKA-SKPD dan Laporan Hasil Koordinasi Penyusunan Dokumen RKA-SKPD				2 Dokumen	2 Dokumen	30,000,000	34,220,000	34,220,000	Semua Kab/Kota, Semua Kecamatan, Semua Kelurahan	PENDAPATAN ASLI DAERAH (PAD)	Meningkatkan Sumber Daya Manusia Yang Berkualitas Dan Berdaya Saing	3. Tata kelola pemerintahan yang baik	Penunjang Urusan Pemerintah Daerah (Dinas Perpustaka an dan Kearsipan)	2 Dokumen	50,000,000	DINAS PERPUSTAKAAN DAN KEARSIPAN
2	23	01	1.01	03		Koordinasi dan Penyusunan Dokumen Perubahan RKA- SKPD	Jumlah Dokumen Perubahan RKA-SKPD dan Laporan Hasil Koordinasi Penyusunan Dokumen Perubahan RKA-SKPD				2 Dokumen	2 Dokumen	17,500,000	6,920,000	6,920,000	Semua Kab/Kota, Semua Kecamatan, Semua Kelurahan	PENDAPATAN ASLI DAERAH (PAD)	Meningkatkan Sumber Daya Manusia Yang Berkualitas Dan Berdaya Saing	3. Tata kelola pemerintahan yang baik	Penunjang Urusan Pemerintah Daerah (Dinas Perpustaka an dan Kearsipan)	2 Dokumen	25,000,000	DINAS PERPUSTAKAAN DAN KEARSIPAN
2	23	01	1.01	04		Koordinasi dan Penyusunan DPA- SKPD	Jumlah Dokumen DPA-SKPD dan Laporan Hasil Koordinasi Penyusunan Dokumen DPA-SKPD				2 Dokumen	2 Dokumen	13,000,000	17,420,000	17,420,000	Semua Kab/Kota, Semua Kecamatan, Semua Kelurahan	PENDAPATAN ASLI DAERAH (PAD)	Meningkatkan Sumber Daya Manusia Yang Berkualitas Dan Berdaya Saing	3. Tata kelola pemerintahan yang baik	Penunjang Urusan Pemerintah Daerah (Dinas Perpustaka an dan Kearsipan)	2 Dokumen	25,000,000	DINAS PERPUSTAKAAN DAN KEARSIPAN
2	23	01	1.01	05		Koordinasi dan Penyusunan Perubahan DPA- SKPD	Jumlah Dokumen Perubahan DPA-SKPD dan Laporan Hasil Koordinasi Penyusunan Dokumen Perubahan DPA-SKPD				2 Dokumen	2 Dokumen	17,500,000	6,360,000	6,360,000	Semua Kab/Kota, Semua Kecamatan, Semua Kelurahan	PENDAPATAN ASLI DAERAH (PAD)	Meningkatkan Sumber Daya Manusia Yang Berkualitas Dan Berdaya Saing	3. Tata kelola pemerintahan yang baik	Penunjang Urusan Pemerintah Daerah (Dinas Perpustaka an dan Kearsipan)	2 Dokumen	25,000,000	DINAS PERPUSTAKAAN DAN KEARSIPAN

**Penetapan Perubahan Rencana Kerja Pemerintah Daerah (RKPD)
Provinsi Sulawesi Tenggara
Tahun 2023**

Kode	Urusan/ Bidang Urusan/ Program/ Kegiatan/ Sub Kegiatan	Indikator Program/ Kegiatan/ Sub Kegiatan	Target Akhir Periode RPJMD	Realisasi Capaian RKPD Tahun 2021	Prakiraan Capaian Target RKPD Tahun 2022	Capaian Kinerja dan Kerangka Pendanaan									Kelompok Sasaran	Prakiraan Maju Rencana Tahun 2024		Perangkat Daerah Penanggung Jawab
						Target 2023		Pagu Indikatif			Lokasi	Sumber Dana	Prioritas			Target	Pagu Indikatif	
						Semula	Menjadi	RKPD 2023	APBD 2023	RKPD 2023 Perubahan			Nasional	Daerah				
2.23.01.1.01.06	Koordinasi dan Penyusunan Laporan Capaian Kinerja dan Ikhtisar Realisasi Kinerja SKPD	Jumlah Laporan Capaian Kinerja dan Ikhtisar Realisasi Kinerja SKPD dan Laporan Hasil Koordinasi Penyusunan Laporan Capaian Kinerja dan Ikhtisar Realisasi Kinerja SKPD				2 Laporan	2 Laporan	37,500,000	65,760,000	65,760,000	Semua Kab/Kota, Semua Kecamatan, Semua Kelurahan	PENDAPATAN ASLI DAERAH (PAD)	Meningkatkan Sumber Daya Manusia Yang Berkualitas Dan Berdaya Saing	3. Tata kelola pemerintahan yang baik	Penunjang Urusan Pemerintah Daerah (Dinas Perpustakaan dan Kearsipan)	2 Laporan	50,000,000	DINAS PERPUSTAKAAN DAN KEARSIPAN
2.23.01.1.01.07	Evaluasi Kinerja Perangkat Daerah	Jumlah Laporan Evaluasi Kinerja Perangkat Daerah				1 Laporan	1 Laporan	75,500,000	24,900,150	24,900,150	Semua Kab/Kota, Semua Kecamatan, Semua Kelurahan	PENDAPATAN ASLI DAERAH (PAD)	Meningkatkan Sumber Daya Manusia Yang Berkualitas Dan Berdaya Saing	3. Tata kelola pemerintahan yang baik	Penunjang Urusan Pemerintah Daerah (Dinas Perpustakaan dan Kearsipan)	1 Laporan	100,000,000	DINAS PERPUSTAKAAN DAN KEARSIPAN
2.23.01.1.02	Administrasi Keuangan Perangkat Daerah	Tersedianya Laporan Keuangan SKPD	Bulan		Bulan	12 Bulan	12 Bulan	11,284,500,000	10,865,409,427	10,865,409,427					12 Bulan	12,337,500,000		
2.23.01.1.02.01	Penyediaan Gaji dan Tunjangan ASN	Jumlah Orang yang Menerima Gaji dan Tunjangan ASN				110 Orang/Bulan	110 Orang/Bulan	11,000,000,000	10,638,454,527	10,638,454,527	Semua Kab/Kota, Semua Kecamatan, Semua Kelurahan	Dana Transfer Umum-Dana Alokasi Umum		3. Tata kelola pemerintahan yang baik	Laporan Keuangan SKPD	110 Orang/Bulan	12,000,000,000	DINAS PERPUSTAKAAN DAN KEARSIPAN
2.23.01.1.02.02	Penyediaan Administrasi Pelaksanaan Tugas ASN	Jumlah Dokumen Hasil Penyediaan Administrasi Pelaksanaan Tugas ASN				1 Dokumen	1 Dokumen	11,000,000	4,420,000	4,420,000	Semua Kab/Kota, Semua Kecamatan, Semua Kelurahan	PENDAPATAN ASLI DAERAH (PAD)		3. Tata kelola pemerintahan yang baik 3. Tata kelola pemerintahan yang baik	Laporan Keuangan SKPD	1 Dokumen	15,000,000	DINAS PERPUSTAKAAN DAN KEARSIPAN
2.23.01.1.02.03	Pelaksanaan Penatausahaan dan Pengujian/Verifikasi Keuangan SKPD	Jumlah Dokumen Penatausahaan dan Pengujian/Verifikasi Keuangan SKPD				1 Dokumen	1 Dokumen	27,500,000	35,560,000	35,560,000	Semua Kab/Kota, Semua Kecamatan, Semua Kelurahan	PENDAPATAN ASLI DAERAH (PAD)		3. Tata kelola pemerintahan yang baik	Laporan Keuangan SKPD	1 Dokumen	35,000,000	DINAS PERPUSTAKAAN DAN KEARSIPAN
2.23.01.1.02.04	Koordinasi dan Pelaksanaan Akuntansi SKPD	Jumlah Dokumen Hasil Koordinasi dan Pelaksanaan Akuntansi SKPD				1 Dokumen	1 Dokumen	20,000,000	0	0	Semua Kab/Kota, Semua Kecamatan, Semua Kelurahan	PENDAPATAN ASLI DAERAH (PAD)		3. Tata kelola pemerintahan yang baik	Laporan Keuangan SKPD	1 Dokumen	25,000,000	DINAS PERPUSTAKAAN DAN KEARSIPAN
2.23.01.1.02.05	Koordinasi dan Penyusunan Laporan Keuangan Akhir Tahun SKPD	Jumlah Laporan Keuangan Akhir Tahun SKPD dan Laporan Hasil Koordinasi Penyusunan Laporan Keuangan Akhir Tahun SKPD				2 Laporan	2 Laporan	11,000,000	13,360,000	13,360,000	Semua Kab/Kota, Semua Kecamatan, Semua Kelurahan	PENDAPATAN ASLI DAERAH (PAD)		3. Tata kelola pemerintahan yang baik	Laporan Keuangan SKPD	2 Laporan	15,000,000	DINAS PERPUSTAKAAN DAN KEARSIPAN

**Penetapan Perubahan Rencana Kerja Pemerintah Daerah (RKPD)
Provinsi Sulawesi Tenggara
Tahun 2023**

Kode	Urusan/ Bidang Urusan/ Program/ Kegiatan/ Sub Kegiatan	Indikator Program/ Kegiatan/ Sub Kegiatan	Target Akhir Periode RPJMD	Realisasi Capaian RKPD Tahun 2021	Prakiraan Capaian Target RKPD Tahun 2022	Capaian Kinerja dan Kerangka Pendanaan								Kelompok Sasaran	Prakiraan Maju Rencana Tahun 2024		Perangkat Daerah Penanggung Jawab	
						Target 2023		Pagu Indikatif			Lokasi	Sumber Dana	Prioritas		Target	Pagu Indikatif		
						Semula	Menjadi	RKPD 2023	APBD 2023	RKPD 2023 Perubahan			Nasional					Daerah
2.23.01.1.02.06	Pengelolaan dan Penyiapan Bahan Tanggapan Pemeriksaan	Jumlah Dokumen Bahan Tanggapan Pemeriksaan dan Tindak Lanjut Pemeriksaan				1 Dokumen	1 Dokumen	10,000,000	0	0	Semua Kab/Kota, Semua Kecamatan, Semua Kelurahan	PENDAPATAN ASLI DAERAH (PAD)		3. Tata kelola pemerintahan yang baik	Laporan Keuangan SKPD	1 Dokumen	15,000,000	DINAS PERPUSTAKAAN DAN KEARSIPAN
2.23.01.1.02.07	Koordinasi dan Penyusunan Laporan Keuangan Bulanan/ Triwulanan/Semes teran SKPD	Jumlah Laporan Keuangan Bulanan/ Triwulanan/Semesteran SKPD dan Laporan Koordinasi Penyusunan Laporan Keuangan Bulanan/Triwulanan/Semesteran SKPD				3 Laporan	3 Laporan	200,000,000	169,320,000	169,320,000	Semua Kab/Kota, Semua Kecamatan, Semua Kelurahan	PENDAPATAN ASLI DAERAH (PAD)		3. Tata kelola pemerintahan yang baik	Laporan Keuangan SKPD	3 Laporan	225,000,000	DINAS PERPUSTAKAAN DAN KEARSIPAN
2.23.01.1.02.08	Penyusunan Pelaporan dan Analisis Prognosis Realisasi Anggaran	Jumlah Dokumen Pelaporan dan Analisis Prognosis Realisasi Anggaran				1 Dokumen	1 Dokumen	5,000,000	4,294,900	4,294,900	Semua Kab/Kota, Semua Kecamatan, Semua Kelurahan	PENDAPATAN ASLI DAERAH (PAD)		3. Tata kelola pemerintahan yang baik	Laporan Keuangan SKPD	1 Dokumen	7,500,000	DINAS PERPUSTAKAAN DAN KEARSIPAN
2.23.01.1.03	Administrasi Barang Milik Daerah pada Perangkat Daerah	Tersedianya Laporan Barang dan Aset Milik Daerah	Bulan		Bulan	12 Bulan	12 Bulan	79,000,000	77,114,000	77,114,000						12 Bulan	120,000,000	
2.23.01.1.03.01	Penyusunan Perencanaan Kebutuhan Barang Milik Daerah SKPD	Jumlah Rencana Kebutuhan Barang Milik Daerah SKPD				1 Dokumen	1 Dokumen	7,500,000	4,630,000	4,630,000	Semua Kab/Kota, Semua Kecamatan, Semua Kelurahan	PENDAPATAN ASLI DAERAH (PAD)		3. Tata kelola pemerintahan yang baik	Laporan Barang Milik Daerah pada SKPD	1 Dokumen	10,000,000	DINAS PERPUSTAKAAN DAN KEARSIPAN
2.23.01.1.03.02	Pengamanan Barang Milik Daerah SKPD	Jumlah Dokumen Pengamanan Barang Milik Daerah SKPD				1 Dokumen	1 Dokumen	3,000,000	0	0	Semua Kab/Kota, Semua Kecamatan, Semua Kelurahan	PENDAPATAN ASLI DAERAH (PAD)		3. Tata kelola pemerintahan yang baik	Laporan Barang Milik Daerah pada SKPD	1 Dokumen	10,000,000	DINAS PERPUSTAKAAN DAN KEARSIPAN
2.23.01.1.03.03	Koordinasi dan Penilaian Barang Milik Daerah SKPD	Jumlah Laporan Hasil Penilaian Barang Milik Daerah dan Hasil Koordinasi Penilaian Barang Milik Daerah SKPD				2 Laporan	2 Laporan	10,000,000	34,350,000	34,350,000	Semua Kab/Kota, Semua Kecamatan, Semua Kelurahan	PENDAPATAN ASLI DAERAH (PAD)		3. Tata kelola pemerintahan yang baik	Laporan Barang Milik Daerah pada SKPD	2 Laporan	15,000,000	DINAS PERPUSTAKAAN DAN KEARSIPAN
2.23.01.1.03.04	Pembinaan, Pengawasan, dan Pengendalian Barang Milik Daerah pada SKPD	Jumlah Laporan Hasil Pembinaan, Pengawasan, dan Pengendalian Barang Milik Daerah pada SKPD				1 Laporan	1 Laporan	10,000,000	0	0	Semua Kab/Kota, Semua Kecamatan, Semua Kelurahan	PENDAPATAN ASLI DAERAH (PAD)		3. Tata kelola pemerintahan yang baik	Laporan Barang Milik Daerah pada SKPD	1 Laporan	15,000,000	DINAS PERPUSTAKAAN DAN KEARSIPAN
2.23.01.1.03.05	Rekonsiliasi dan Penyusunan Laporan Barang Milik Daerah	Jumlah Laporan Rekonsiliasi dan Penyusunan Laporan Barang Milik Daerah				1 Laporan	1 Laporan	10,000,000	6,340,000	6,340,000	Semua Kab/Kota, Semua Kecamatan, Semua Kelurahan	PENDAPATAN ASLI DAERAH (PAD)		3. Tata kelola pemerintahan yang baik	Laporan Barang Milik Daerah pada SKPD	1 Laporan	15,000,000	DINAS PERPUSTAKAAN DAN KEARSIPAN

**Penetapan Perubahan Rencana Kerja Pemerintah Daerah (RKPD)
Provinsi Sulawesi Tenggara
Tahun 2023**

Kode	Urusan/ Bidang Urusan/ Program/ Kegiatan/ Sub Kegiatan	Indikator Program/ Kegiatan/ Sub Kegiatan	Target Akhir Periode RPJMD	Realisasi Capaian RKPD Tahun 2021	Prakiraan Capaian Target RKPD Tahun 2022	Capaian Kinerja dan Kerangka Pendanaan								Kelompok Sasaran	Prakiraan Maju Rencana Tahun 2024		Perangkat Daerah Penanggung Jawab	
						Target 2023		Pagu Indikatif			Lokasi	Sumber Dana	Prioritas		Target	Pagu Indikatif		
						Semula	Menjadi	RKPD 2023	APBD 2023	RKPD 2023 Perubahan			Nasional					Daerah
2.23.01.1.03.06	Penatausahaan Barang Milik Daerah pada SKPD	Jumlah Laporan Penatausahaan Barang Milik Daerah pada SKPD				1 Laporan	1 Laporan	35,000,000	31,794,000	31,794,000	Semua Kab/Kota, Semua Kecamatan, Semua Kelurahan	PENDAPATAN ASLI DAERAH (PAD)		3. Tata kelola pemerintahan yang baik	Laporan Barang Milik Daerah pada SKPD	1 Laporan	50,000,000	DINAS PERPUSTAKAAN DAN KEARSIPAN
2.23.01.1.03.07	Pemanfaatan Barang Milik Daerah SKPD	Jumlah Dokumen Hasil Pemanfaatan Barang Milik Daerah SKPD				1 Dokumen	1 Dokumen	3,500,000	0	0	Semua Kab/Kota, Semua Kecamatan, Semua Kelurahan	PENDAPATAN ASLI DAERAH (PAD)		3. Tata kelola pemerintahan yang baik	Laporan Barang Milik Daerah pada SKPD	1 Dokumen	5,000,000	DINAS PERPUSTAKAAN DAN KEARSIPAN
2.23.01.1.04	Administrasi Pendapatan Daerah Kewenangan Perangkat Daerah	Terlaksananya Administrasi Pendapatan Daerah Kewenangan Perangkat Daerah	Bulan		Bulan	12 Bulan	12 Bulan	3,000,000	2,170,000	2,170,000						12 Bulan	5,000,000	
2.23.01.1.04.07	Pelaporan Pengelolaan Retribusi Daerah	Jumlah Laporan Pengelolaan Retribusi Daerah				1 Laporan	1 Laporan	3,000,000	2,170,000	2,170,000	Semua Kab/Kota, Semua Kecamatan, Semua Kelurahan	PENDAPATAN ASLI DAERAH (PAD)		3. Tata kelola pemerintahan yang baik	Pendapata n Asli Daerah	1 Laporan	5,000,000	DINAS PERPUSTAKAAN DAN KEARSIPAN
2.23.01.1.05	Administrasi Kepegawaian Perangkat Daerah	Terlaksananya Administrasi Kepegawaian Perangkat Daerah	Bulan		Bulan	12 Bulan	12 Bulan	287,500,000	321,160,000	321,160,000						12 Bulan	402,500,000	
2.23.01.1.05.01	Peningkatan Sarana dan Prasarana Disiplin Pegawai	Jumlah Unit Peningkatan Sarana dan Prasarana Disiplin Pegawai				1 Unit	1 Unit	50,000,000	18,210,000	18,210,000	Semua Kab/Kota, Semua Kecamatan, Semua Kelurahan	PENDAPATAN ASLI DAERAH (PAD)		3. Tata kelola pemerintahan yang baik	Sarana dan Prasarana Disiplin ASN	1 Unit	60,000,000	DINAS PERPUSTAKAAN DAN KEARSIPAN
2.23.01.1.05.02	Pengadaan Pakaian Dinas Beserta Atribut Kelengkapannya	Jumlah Paket Pakaian Dinas Beserta Atribut Kelengkapannya				1 Paket	1 Paket	82,500,000	153,000,000	153,000,000	Semua Kab/Kota, Semua Kecamatan, Semua Kelurahan	PENDAPATAN ASLI DAERAH (PAD)		3. Tata kelola pemerintahan yang baik	Sarana dan Prasarana Disiplin ASN	1 Paket	150,000,000	DINAS PERPUSTAKAAN DAN KEARSIPAN
2.23.01.1.05.03	Pendataan dan Pengolahan Administrasi Kepegawaian	Jumlah Dokumen Pendataan dan Pengolahan Administrasi Kepegawaian				1 Dokumen	1 Dokumen	15,000,000	3,250,000	3,250,000	Semua Kab/Kota, Semua Kecamatan, Semua Kelurahan	PENDAPATAN ASLI DAERAH (PAD)		3. Tata kelola pemerintahan yang baik	Sarana dan Prasarana Disiplin ASN	1 Dokumen	20,000,000	DINAS PERPUSTAKAAN DAN KEARSIPAN
2.23.01.1.05.04	Koordinasi dan Pelaksanaan Sistem Informasi Kepegawaian	Jumlah Dokumen Hasil Koordinasi dan Pelaksanaan Sistem Informasi Kepegawaian				1 Dokumen	1 Dokumen	25,000,000	60,450,000	60,450,000	Semua Kab/Kota, Semua Kecamatan, Semua Kelurahan	PENDAPATAN ASLI DAERAH (PAD)		3. Tata kelola pemerintahan yang baik	Sarana dan Prasarana Disiplin ASN	1 Dokumen	30,000,000	DINAS PERPUSTAKAAN DAN KEARSIPAN

**Penetapan Perubahan Rencana Kerja Pemerintah Daerah (RKPD)
Provinsi Sulawesi Tenggara
Tahun 2023**

Kode	Urusan/ Bidang Urusan/ Program/ Kegiatan/ Sub Kegiatan	Indikator Program/ Kegiatan/ Sub Kegiatan	Target Akhir Periode RPJMD	Realisasi Capaian RKPD Tahun 2021	Prakiraan Capaian Target RKPD Tahun 2022	Capaian Kinerja dan Kerangka Pendanaan							Kelompok Sasaran	Prakiraan Maju Rencana Tahun 2024		Perangkat Daerah Penanggung Jawab					
						Target 2023		Pagu Indikatif			Lokasi	Sumber Dana		Prioritas			Target	Pagu Indikatif			
						Semula	Menjadi	RKPD 2023	APBD 2023	RKPD 2023 Perubahan				Nasional	Daerah						
2	23	01	1.05	05					1 Dokumen	1 Dokumen	15,000,000	41,150,000	41,150,000	Semua Kab/Kota, Semua Kecamatan, Semua Kelurahan	PENDAPATAN ASLI DAERAH (PAD)		3. Tata kelola pemerintahan yang baik	Sarana dan Prasarana Disiplin ASN	1 Dokumen	17,500,000	DINAS PERPUSTAKAAN DAN KEARSIPAN
2	23	01	1.05	09					8 Orang	8 Orang	100,000,000	45,100,000	45,100,000	Semua Kab/Kota, Semua Kecamatan, Semua Kelurahan	PENDAPATAN ASLI DAERAH (PAD)		3. Tata kelola pemerintahan yang baik	Sarana dan Prasarana Disiplin ASN	8 Orang	125,000,000	DINAS PERPUSTAKAAN DAN KEARSIPAN
2	23	01	1.06						12 Bulan	12 Bulan	1,062,500,000	1,207,221,000	1,207,221,000						12 Bulan	1,230,000,000	
2	23	01	1.06	01					1 Paket	1 Paket	10,000,000	0	0	Semua Kab/Kota, Semua Kecamatan, Semua Kelurahan	PENDAPATAN ASLI DAERAH (PAD)	Meningkatkan Sumber Daya Manusia Yang Berkualitas Dan Berdaya Saing	3. Tata kelola pemerintahan yang baik	Dukungan Administrasi Umum	1 Paket	15,000,000	DINAS PERPUSTAKAAN DAN KEARSIPAN
2	23	01	1.06	02					1 Paket	1 Paket	15,000,000	0	0	Semua Kab/Kota, Semua Kecamatan, Semua Kelurahan	PENDAPATAN ASLI DAERAH (PAD)	Meningkatkan Sumber Daya Manusia Yang Berkualitas Dan Berdaya Saing	3. Tata kelola pemerintahan yang baik	Dukungan Administrasi Umum	1 Paket	20,000,000	DINAS PERPUSTAKAAN DAN KEARSIPAN
2	23	01	1.06	03					1 Paket	1 Paket	20,000,000	79,125,000	79,125,000	Semua Kab/Kota, Semua Kecamatan, Semua Kelurahan	PENDAPATAN ASLI DAERAH (PAD)	Meningkatkan Sumber Daya Manusia Yang Berkualitas Dan Berdaya Saing	3. Tata kelola pemerintahan yang baik	Dukungan Administrasi Umum	1 Paket	25,000,000	DINAS PERPUSTAKAAN DAN KEARSIPAN
2	23	01	1.06	04					1 Paket	1 Paket	85,000,000	56,816,000	56,816,000	Semua Kab/Kota, Semua Kecamatan, Semua Kelurahan	PENDAPATAN ASLI DAERAH (PAD)	Meningkatkan Sumber Daya Manusia Yang Berkualitas Dan Berdaya Saing	3. Tata kelola pemerintahan yang baik	Dukungan Administrasi Umum	1 Paket	100,000,000	DINAS PERPUSTAKAAN DAN KEARSIPAN
2	23	01	1.06	05					1 Paket	1 Paket	10,000,000	14,000,000	14,000,000	Semua Kab/Kota, Semua Kecamatan, Semua Kelurahan	PENDAPATAN ASLI DAERAH (PAD)	Meningkatkan Sumber Daya Manusia Yang Berkualitas Dan Berdaya Saing	3. Tata kelola pemerintahan yang baik	Dukungan Administrasi Umum	1 Paket	15,000,000	DINAS PERPUSTAKAAN DAN KEARSIPAN
2	23	01	1.06	06					2 Dokumen	2 Dokumen	10,000,000	6,000,000	6,000,000	Semua Kab/Kota, Semua Kecamatan, Semua Kelurahan	PENDAPATAN ASLI DAERAH (PAD)	Meningkatkan Sumber Daya Manusia Yang Berkualitas Dan Berdaya Saing	3. Tata kelola pemerintahan yang baik	Dukungan Administrasi Umum	2 Dokumen	15,000,000	DINAS PERPUSTAKAAN DAN KEARSIPAN

**Penetapan Perubahan Rencana Kerja Pemerintah Daerah (RKPD)
Provinsi Sulawesi Tenggara
Tahun 2023**

Kode	Urusan/ Bidang Urusan/ Program/ Kegiatan/ Sub Kegiatan	Indikator Program/ Kegiatan/ Sub Kegiatan	Target Akhir Periode RPJMD	Realisasi Capaian RKPD Tahun 2021	Prakiraan Capaian Target RKPD Tahun 2022	Capaian Kinerja dan Kerangka Pendanaan							Kelompok Sasaran	Prakiraan Maju Rencana Tahun 2024		Perangkat Daerah Penanggung Jawab							
						Target 2023		Pagu Indikatif			Lokasi	Sumber Dana		Prioritas			Target	Pagu Indikatif					
						Semula	Menjadi	RKPD 2023	APBD 2023	RKPD 2023 Perubahan				Nasional	Daerah								
2	23	01	1.06	07	Penyediaan Bahan/Material	Jumlah Paket Bahan/Material yang Disediakan				1 Paket	1 Paket	70,000,000	169,280,000	169,280,000	Semua Kab/Kota, Semua Kecamatan, Semua Kelurahan	PENDAPATAN ASLI DAERAH (PAD)	Meningkatkan Sumber Daya Manusia Yang Berkualitas Dan Berdaya Saing	3. Tata kelola pemerintahan yang baik	Dukungan Administra si Umum	1 Paket	80,000,000	DINAS PERPUSTAKAAN DAN KEARSIPAN	
2	23	01	1.06	08	Fasilitasi Kunjungan Tamu	Jumlah Laporan Fasilitasi Kunjungan Tamu				1 Laporan	1 Laporan	7,500,000	4,000,000	4,000,000	Semua Kab/Kota, Semua Kecamatan, Semua Kelurahan	PENDAPATAN ASLI DAERAH (PAD)	Meningkatkan Sumber Daya Manusia Yang Berkualitas Dan Berdaya Saing	3. Tata kelola pemerintahan yang baik	Dukungan Administra si Umum	1 Laporan	10,000,000	DINAS PERPUSTAKAAN DAN KEARSIPAN	
2	23	01	1.06	09	Penyelenggaraan Rapat Koordinasi dan Konsultasi SKPD	Jumlah Laporan Penyelenggaraan Rapat Koordinasi dan Konsultasi SKPD				1 Laporan	1 Laporan	800,000,000	683,000,000	683,000,000	Semua Kab/Kota, Semua Kecamatan, Semua Kelurahan	PENDAPATAN ASLI DAERAH (PAD)	Meningkatkan Sumber Daya Manusia Yang Berkualitas Dan Berdaya Saing	3. Tata kelola pemerintahan yang baik	Dukungan Administra si Umum	1 Laporan	900,000,000	DINAS PERPUSTAKAAN DAN KEARSIPAN	
2	23	01	1.06	11	Dukungan Pelaksanaan Sistem Pemerintahan Berbasis Elektronik pada SKPD	Jumlah Dokumen Dukungan Pelaksanaan Sistem Pemerintahan Berbasis Elektronik pada SKPD				1 Dokumen	1 Dokumen	35,000,000	195,000,000	195,000,000	Semua Kab/Kota, Semua Kecamatan, Semua Kelurahan	PENDAPATAN ASLI DAERAH (PAD)	Meningkatkan Sumber Daya Manusia Yang Berkualitas Dan Berdaya Saing	3. Tata kelola pemerintahan yang baik 3. Tata kelola pemerintahan yang baik	Dukungan Administra si Umum	1 Dokumen	50,000,000	DINAS PERPUSTAKAAN DAN KEARSIPAN	
2	23	01	1.07		Pengadaan Barang Milik Daerah Penunjang Urusan Pemerintah Daerah	Terlaksananya Pengadaan Barang Milik Daerah Penunjang Urusan Pemerintah Daerah		Bulan		Bulan	12 Bulan	12 Bulan	11,790,049,494	6,669,229,000	6,669,229,000						12 Bulan	13,235,000,000	
2	23	01	1.07	01	Pengadaan Kendaraan Perorangan Dinas atau Kendaraan Dinas Jabatan	Jumlah Unit Kendaraan Perorangan Dinas atau Kendaraan Dinas Jabatan yang Disediakan				7 Unit	7 Unit	90,000,000	170,000,000	170,000,000	Semua Kab/Kota, Semua Kecamatan, Semua Kelurahan	PENDAPATAN ASLI DAERAH (PAD)		3. Tata kelola pemerintahan yang baik	Barang Milik Daerah pada SKPD	7 Unit	150,000,000	DINAS PERPUSTAKAAN DAN KEARSIPAN	
2	23	01	1.07	02	Pengadaan Kendaraan Dinas Operasional atau Lapangan	Jumlah Unit Kendaraan Dinas Operasional atau Lapangan yang Disediakan				2 Unit	2 Unit	600,000,000	0	0	Semua Kab/Kota, Semua Kecamatan, Semua Kelurahan	PENDAPATAN ASLI DAERAH (PAD)		3. Tata kelola pemerintahan yang baik	Barang Milik Daerah pada SKPD	2 Unit	650,000,000	DINAS PERPUSTAKAAN DAN KEARSIPAN	
2	23	01	1.07	05	Pengadaan Mebel	Jumlah Paket Mebel yang Disediakan				1 Paket	1 Paket	50,049,494	355,500,000	355,500,000	Semua Kab/Kota, Semua Kecamatan, Semua Kelurahan	PENDAPATAN ASLI DAERAH (PAD)		3. Tata kelola pemerintahan yang baik	Barang Milik Daerah pada SKPD	1 Paket	75,000,000	DINAS PERPUSTAKAAN DAN KEARSIPAN	

**Penetapan Perubahan Rencana Kerja Pemerintah Daerah (RKPD)
Provinsi Sulawesi Tenggara
Tahun 2023**

Kode	Urusan/ Bidang Urusan/ Program/ Kegiatan/ Sub Kegiatan	Indikator Program/ Kegiatan/ Sub Kegiatan	Target Akhir Periode RPJMD	Realisasi Capaian RKPD Tahun 2021	Prakiraan Capaian Target RKPD Tahun 2022	Capaian Kinerja dan Kerangka Pendanaan							Kelompok Sasaran	Prakiraan Maju Rencana Tahun 2024		Perangkat Daerah Penanggung Jawab		
						Target 2023		Pagu Indikatif			Lokasi	Sumber Dana		Prioritas			Target	Pagu Indikatif
						Semula	Menjadi	RKPD 2023	APBD 2023	RKPD 2023 Perubahan				Nasional	Daerah			
2.23.01.1.07.06	Pengadaan Peralatan dan Mesin Lainnya	Jumlah Unit Peralatan dan Mesin Lainnya yang Disediakan				4 Unit	4 Unit	3,000,000,000	234,509,000	234,509,000	Semua Kab/Kota, Semua Kecamatan, Semua Kelurahan	PENDAPATAN ASLI DAERAH (PAD)		3. Tata kelola pemerintahan yang baik	Barang Milik Daerah pada SKPD	4 Unit	3,500,000,000	DINAS PERPUSTAKAAN DAN KEARSIPAN
2.23.01.1.07.07	Pengadaan Aset Tetap Lainnya	Jumlah Unit Aset Tetap Lainnya yang Disediakan				6 Unit	6 Unit	2,500,000,000	2,067,460,000	2,067,460,000	Semua Kab/Kota, Semua Kecamatan, Semua Kelurahan	PENDAPATAN ASLI DAERAH (PAD)		3. Tata kelola pemerintahan yang baik	Barang Milik Daerah pada SKPD	6 Unit	2,750,000,000	DINAS PERPUSTAKAAN DAN KEARSIPAN
2.23.01.1.07.08	Pengadaan Aset Tak Berwujud	Jumlah Unit Aset Tak Berwujud yang Disediakan				1 Unit	1 Unit	500,000,000	0	0	Kota Kendari, Semua Kecamatan, Semua Kelurahan	PENDAPATAN ASLI DAERAH (PAD)		3. Tata kelola pemerintahan yang baik	Barang Milik Daerah pada SKPD	1 Unit	550,000,000	DINAS PERPUSTAKAAN DAN KEARSIPAN
2.23.01.1.07.10	Pengadaan Sarana dan Prasarana Gedung Kantor atau Bangunan Lainnya	Jumlah Unit Sarana dan Prasarana Gedung Kantor atau Bangunan Lainnya yang Disediakan				2 Unit	2 Unit	5,000,000,000	3,841,760,000	3,841,760,000	Semua Kab/Kota, Semua Kecamatan, Semua Kelurahan	PENDAPATAN ASLI DAERAH (PAD)		3. Tata kelola pemerintahan yang baik	Barang Milik Daerah pada SKPD	2 Unit	5,500,000,000	DINAS PERPUSTAKAAN DAN KEARSIPAN
2.23.01.1.07.11	Pengadaan Sarana dan Prasarana Pendukung Gedung Kantor atau Bangunan Lainnya	Jumlah Unit Sarana dan Prasarana Pendukung Gedung Kantor atau Bangunan Lainnya yang Disediakan				2 Unit	2 Unit	50,000,000	0	0	Kota Kendari, Semua Kecamatan, Semua Kelurahan	PENDAPATAN ASLI DAERAH (PAD)		3. Tata kelola pemerintahan yang baik	Barang Milik Daerah pada SKPD	2 Unit	60,000,000	DINAS PERPUSTAKAAN DAN KEARSIPAN
2.23.01.1.08	Penyediaan Jasa Penunjang Urusan Pemerintahan Daerah	Tersedianya Penyediaan Jasa Penunjang Urusan Pemerintahan Daerah	Bulan		Bulan	12 Bulan	12 Bulan	1,637,500,000	2,718,920,000	2,718,920,000						12 Bulan	2,260,000,000	
2.23.01.1.08.01	Penyediaan Jasa Surat Menyurat	Jumlah Laporan Penyediaan Jasa Surat Menyurat				1 Laporan	1 Laporan	7,500,000	8,450,000	8,450,000	Semua Kab/Kota, Semua Kecamatan, Semua Kelurahan	PENDAPATAN ASLI DAERAH (PAD)		3. Tata kelola pemerintahan yang baik	Jasa Penunjang SKPD	1 Laporan	10,000,000	DINAS PERPUSTAKAAN DAN KEARSIPAN
2.23.01.1.08.02	Penyediaan Jasa Komunikasi, Sumber Daya Air dan Listrik	Jumlah Laporan Penyediaan Jasa Komunikasi, Sumber Daya Air dan Listrik yang Disediakan				1 Laporan	1 Laporan	900,000,000	1,386,770,000	1,386,770,000	Semua Kab/Kota, Semua Kecamatan, Semua Kelurahan	PENDAPATAN ASLI DAERAH (PAD)		3. Tata kelola pemerintahan yang baik	Jasa Penunjang SKPD	1 Laporan	1,250,000,000	DINAS PERPUSTAKAAN DAN KEARSIPAN
2.23.01.1.08.03	Penyediaan Jasa Peralatan dan Perlengkapan Kantor	Jumlah Laporan Penyediaan Jasa Peralatan dan Perlengkapan Kantor				1 Laporan	1 Laporan	230,000,000	0	0	Kota Kendari, Semua Kecamatan, Semua Kelurahan	PENDAPATAN ASLI DAERAH (PAD)		3. Tata kelola pemerintahan yang baik	Jasa Penunjang SKPD	1 Laporan	250,000,000	DINAS PERPUSTAKAAN DAN KEARSIPAN

**Penetapan Perubahan Rencana Kerja Pemerintah Daerah (RKPD)
Provinsi Sulawesi Tenggara
Tahun 2023**

Kode	Urusan/ Bidang Urusan/ Program/ Kegiatan/ Sub Kegiatan	Indikator Program/ Kegiatan/ Sub Kegiatan	Target Akhir Periode RPJMD	Realisasi Capaian RKPD Tahun 2021	Prakiraan Capaian Target RKPD Tahun 2022	Capaian Kinerja dan Kerangka Pendanaan							Kelompok Sasaran	Prakiraan Maju Rencana Tahun 2024		Perangkat Daerah Penanggung Jawab		
						Target 2023		Pagu Indikatif			Lokasi	Sumber Dana		Prioritas			Target	Pagu Indikatif
						Semula	Menjadi	RKPD 2023	APBD 2023	RKPD 2023 Perubahan				Nasional	Daerah			
2 23 01 1.08 04	Penyediaan Jasa Pelayanan Umum Kantor	Jumlah Laporan Penyediaan Jasa Pelayanan Umum Kantor yang Disediakan				1 Laporan	1 Laporan	500,000,000	1,323,700,000	1,323,700,000	Semua Kab/Kota, Semua Kecamatan, Semua Kelurahan	PENDAPATAN ASLI DAERAH (PAD)		3. Tata kelola pemerintahan yang baik	Jasa Penunjang SKPD	1 Laporan	750,000,000	DINAS PERPUSTAKAAN DAN KEARSIPAN
2 23 01 1.09	Pemeliharaan Barang Milik Daerah Penunjang Urusan Pemerintahan Daerah	Terlaksananya Pemeliharaan Barang Milik Daerah Penunjang Urusan Pemerintah Daerah	Bulan		Bulan	12 Bulan	12 Bulan	336,000,000	342,020,000	342,020,000						12 Bulan	450,000,000	
2 23 01 1.09 01	Penyediaan Jasa Pemeliharaan, Biaya Pemeliharaan dan Pajak Kendaraan Perorangan Dinas atau Kendaraan Dinas Jabatan	Jumlah Kendaraan Perorangan Dinas atau Kendaraan Dinas Jabatan yang Dipelihara dan Dibayarkan Pajaknya				15 Unit	15 Unit	33,000,000	39,400,000	39,400,000	Semua Kab/Kota, Semua Kecamatan, Semua Kelurahan	PENDAPATAN ASLI DAERAH (PAD)		3. Tata kelola pemerintahan yang baik	Pemelihara an Barang Milik Daerah	15 Unit	50,000,000	DINAS PERPUSTAKAAN DAN KEARSIPAN
2 23 01 1.09 02	Penyediaan Jasa Pemeliharaan, Biaya Pemeliharaan, Pajak dan Perizinan Kendaraan Dinas Operasional atau Lapangan	Jumlah Kendaraan Dinas Operasional atau Lapangan yang Dipelihara dan Dibayarkan Pajak dan Perizinannya				3 Unit	3 Unit	11,000,000	0	0	Semua Kab/Kota, Semua Kecamatan, Semua Kelurahan	PENDAPATAN ASLI DAERAH (PAD)		3. Tata kelola pemerintahan yang baik	Pemelihara an Barang Milik Daerah	3 Unit	15,000,000	DINAS PERPUSTAKAAN DAN KEARSIPAN
2 23 01 1.09 06	Pemeliharaan Peralatan dan Mesin Lainnya	Jumlah Peralatan dan Mesin Lainnya yang Dipelihara				40 Unit	40 Unit	20,000,000	105,620,000	105,620,000	Semua Kab/Kota, Semua Kecamatan, Semua Kelurahan	PENDAPATAN ASLI DAERAH (PAD)		3. Tata kelola pemerintahan yang baik 3. Tata kelola pemerintahan yang baik	Pemelihara an Barang Milik Daerah	40 Unit	25,000,000	DINAS PERPUSTAKAAN DAN KEARSIPAN
2 23 01 1.09 08	Pemeliharaan Aset Tak Berwujud	Jumlah Aset Tak Berwujud yang Dipelihara				1 Unit	1 Unit	50,000,000	0	0	Semua Kab/Kota, Semua Kecamatan, Semua Kelurahan	PENDAPATAN ASLI DAERAH (PAD)		3. Tata kelola pemerintahan yang baik	Pemelihara an Barang Milik Daerah	1 Unit	60,000,000	DINAS PERPUSTAKAAN DAN KEARSIPAN
2 23 01 1.09 09	Pemeliharaan/Reh abilitasi Gedung Kantor dan Bangunan Lainnya	Jumlah Gedung Kantor dan Bangunan Lainnya yang Dipelihara/Direhabilitasi				2 Unit	2 Unit	200,000,000	197,000,000	197,000,000	Semua Kab/Kota, Semua Kecamatan, Semua Kelurahan	PENDAPATAN ASLI DAERAH (PAD)		3. Tata kelola pemerintahan yang baik	Pemelihara an Barang Milik Daerah	2 Unit	250,000,000	DINAS PERPUSTAKAAN DAN KEARSIPAN
2 23 01 1.09 10	Pemeliharaan/Reh abilitasi Sarana dan Prasarana Gedung Kantor atau Bangunan Lainnya	Jumlah Sarana dan Prasarana Gedung Kantor atau Bangunan Lainnya yang Dipelihara/Direhabilitasi				2 Unit	2 Unit	11,000,000	0	0	Semua Kab/Kota, Semua Kecamatan, Semua Kelurahan	PENDAPATAN ASLI DAERAH (PAD)		3. Tata kelola pemerintahan yang baik	Pemelihara an Barang Milik Daerah	2 Unit	25,000,000	DINAS PERPUSTAKAAN DAN KEARSIPAN

**Penetapan Perubahan Rencana Kerja Pemerintah Daerah (RKPD)
Provinsi Sulawesi Tenggara
Tahun 2023**

Kode	Urusan/ Bidang Urusan/ Program/ Kegiatan/ Sub Kegiatan	Indikator Program/ Kegiatan/ Sub Kegiatan	Target Akhir Periode RPJMD	Realisasi Capaian RKPD Tahun 2021	Prakiraan Capaian Target RKPD Tahun 2022	Capaian Kinerja dan Kerangka Pendanaan								Kelompok Sasaran	Prakiraan Maju Rencana Tahun 2024		Perangkat Daerah Penanggung Jawab	
						Target 2023		Pagu Indikatif			Lokasi	Sumber Dana	Prioritas		Target	Pagu Indikatif		
						Semula	Menjadi	RKPD 2023	APBD 2023	RKPD 2023 Perubahan			Nasional					Daerah
2.23.01.1.09.11	Pemeliharaan/Rehabilitasi Sarana dan Prasarana Pendukung Gedung Kantor atau Bangunan Lainnya	Jumlah Sarana dan Prasarana Pendukung Gedung Kantor atau Bangunan Lainnya yang Dipelihara/Direhabilitasi				2 Unit	2 Unit	11,000,000	0	0	Semua Kab/Kota, Semua Kecamatan, Semua Kelurahan	PENDAPATAN ASLI DAERAH (PAD)	3. Tata kelola pemerintahan yang baik	Pemeliharaan Barang Milik Daerah	2 Unit	25,000,000	DINAS PERPUSTAKAAN DAN KEARSIPAN	
2.23.02	PROGRAM PEMBINAAN PERPUSTAKAAN	Cakupan Pembinaan Perpustakaan	Persen		Persen	100 Persen	100 Persen	1,314,800,000	1,071,426,271	1,071,426,271					100 Persen	1,655,000,000		
2.23.02.1.01	Pengelolaan Perpustakaan Tingkat Daerah Provinsi	Terlaksana Pengelolaan Perpustakaan Tingkat Daerah Provinsi	Bulan		Bulan	12 Bulan	12 Bulan	920,000,000	876,578,271	876,578,271					12 Bulan	1,130,000,000		
2.23.02.1.01.01	Pengembangan dan Pemeliharaan Layanan Perpustakaan Elektronik	Jumlah perpustakaan elektronik yang dipelihara dengan Manajemen Layanan TIK Berbasis ISO20000 (ITSM : Information Technology Service				10 Perpustakaan	10 Perpustakaan	200,000,000	362,894,915	362,894,915	Semua Kab/Kota, Semua Kecamatan, Semua Kelurahan	PENDAPATAN ASLI DAERAH (PAD)	1. Peningkatan kualitas hidup masyarakat dan pemerataan akses terhadap pelayanan dasar 1. Peningkatan kualitas hidup masyarakat dan pemerataan akses terhadap pelayanan dasar	Perpustakaan Daerah	10 Perpustakaan	225,000,000	DINAS PERPUSTAKAAN DAN KEARSIPAN	
2.23.02.1.01.02	Pengembangan Perpustakaan di Tingkat Daerah Provinsi	Jumlah perpustakaan yang Dikembangkan dalam mewujudkan standar nasional perpustakaan di wilayah provinsi sesuai kewenangannya				40 Perpustakaan	40 Perpustakaan	50,000,000	18,224,000	18,224,000	Semua Kab/Kota, Semua Kecamatan, Semua Kelurahan	PENDAPATAN ASLI DAERAH (PAD)	1. Peningkatan kualitas hidup masyarakat dan pemerataan akses terhadap pelayanan dasar	Perpustakaan Daerah	40 Perpustakaan	75,000,000	DINAS PERPUSTAKAAN DAN KEARSIPAN	
2.23.02.1.01.03	Pengembangan Kekhasan Koleksi Perpustakaan Daerah Tingkat Provinsi	Jumlah koleksi perpustakaan khas daerah tingkat provinsi yang Dikembangkan				40 Eksemplar	40 Eksemplar	10,000,000	3,719,000	3,719,000	Semua Kab/Kota, Semua Kecamatan, Semua Kelurahan	PENDAPATAN ASLI DAERAH (PAD)	1. Peningkatan kualitas hidup masyarakat dan pemerataan akses terhadap pelayanan dasar	Perpustakaan Daerah	40 Eksemplar	25,000,000	DINAS PERPUSTAKAAN DAN KEARSIPAN	
2.23.02.1.01.04	Pembinaan Perpustakaan pada Satuan Pendidikan Menengah dan Pendidikan Khusus di Seluruh Wilayah Provinsi sesuai dengan Standar Nasional Perpustakaan	Jumlah Perpustakaan pada satuan Pendidikan menengah atas dan Pendidikan khusus yang Dibina sesuai kewenangan Provinsi dalam mewujudkan Standar Nasional Perpustakaan				120 Perpustakaan	120 Perpustakaan	300,000,000	90,914,000	90,914,000	Semua Kab/Kota, Semua Kecamatan, Semua Kelurahan	PENDAPATAN ASLI DAERAH (PAD)	1. Peningkatan kualitas hidup masyarakat dan pemerataan akses terhadap pelayanan dasar	Perpustakaan Daerah	120 Perpustakaan	350,000,000	DINAS PERPUSTAKAAN DAN KEARSIPAN	

**Penetapan Perubahan Rencana Kerja Pemerintah Daerah (RKPD)
Provinsi Sulawesi Tenggara
Tahun 2023**

Kode	Urusan/ Bidang Urusan/ Program/ Kegiatan/ Sub Kegiatan	Indikator Program/ Kegiatan/ Sub Kegiatan	Target Akhir Periode RPJMD	Realisasi Capaian RKPD Tahun 2021	Prakiraan Capaian Target RKPD Tahun 2022	Capaian Kinerja dan Kerangka Pendanaan									Kelompok Sasaran	Prakiraan Maju Rencana Tahun 2024		Perangkat Daerah Penanggung Jawab
						Target 2023		Pagu Indikatif			Lokasi	Sumber Dana	Prioritas			Target	Pagu Indikatif	
						Semula	Menjadi	RKPD 2023	APBD 2023	RKPD 2023 Perubahan			Nasional	Daerah				
2.23.02.1.01.05	Pembinaan Perpustakaan Khusus Tingkat Provinsi	Jumlah Perpustakaan khusus yang Dibina sesuai kewenangan provinsi dalam mewujudkan standar nasional perpustakaan				10 Perpustakaan	10 Perpustakaan	100,000,000	15,169,000	15,169,000	Semua Kab/Kota, Semua Kecamatan, Semua Kelurahan	PENDAPATAN ASLI DAERAH (PAD)		1. Peningkatan kualitas hidup masyarakat dan pemerataan akses terhadap pelayanan dasar	Perpustakaan Daerah	10 Perpustakaan	125,000,000	DINAS PERPUSTAKAAN DAN KEARSIPAN
2.23.02.1.01.06	Peningkatan Kapasitas Tenaga Perpustakaan dan Pustakawan Tingkat Daerah Provinsi	Jumlah tenaga perpustakaan yang Ditingkatkan Kapasitasnya dan Mendapat sertifikasi Tenaga Perpustakaan dan Pustakawan Tingkat Daerah Provinsi				320 Orang	320 Orang	100,000,000	84,316,000	84,316,000	Semua Kab/Kota, Semua Kecamatan, Semua Kelurahan	PENDAPATAN ASLI DAERAH (PAD)		1. Peningkatan kualitas hidup masyarakat dan pemerataan akses terhadap pelayanan dasar	Perpustakaan Daerah	320 Orang	125,000,000	DINAS PERPUSTAKAAN DAN KEARSIPAN
2.23.02.1.01.08	Pengembangan Perpustakaan Deposit	Jumlah Perpustakaan Deposit yang Dikembangkan				17 Perpustakaan	17 Perpustakaan	50,000,000	19,528,000	19,528,000	Semua Kab/Kota, Semua Kecamatan, Semua Kelurahan	PENDAPATAN ASLI DAERAH (PAD)		1. Peningkatan kualitas hidup masyarakat dan pemerataan akses terhadap pelayanan dasar	Perpustakaan Daerah	17 Perpustakaan	75,000,000	DINAS PERPUSTAKAAN DAN KEARSIPAN
2.23.02.1.01.09	Pengelolaan dan Pengembangan Bahan Pustaka	Jumlah Bahan Perpustakaan yang Dikelola dan Dikembangkan untuk Mewujudkan Keberagaman Koleksi Perpustakaan				150000 Eksemplar	150000 Eksemplar	35,000,000	229,440,356	229,440,356	Semua Kab/Kota, Semua Kecamatan, Semua Kelurahan	PENDAPATAN ASLI DAERAH (PAD)		1. Peningkatan kualitas hidup masyarakat dan pemerataan akses terhadap pelayanan dasar	Perpustakaan Daerah	150000 Eksemplar	50,000,000	DINAS PERPUSTAKAAN DAN KEARSIPAN
2.23.02.1.01.10	Penyusunan Data dan Informasi Perpustakaan, Tenaga Perpustakaan dan Pustakawan Tingkat Daerah Provinsi	Jumlah Data dan Informasi Perpustakaan, Tenaga Perpustakaan dan Pustakawan Tingkat Daerah Provinsi				1 Dokumen	1 Dokumen	75,000,000	52,373,000	52,373,000	Semua Kab/Kota, Semua Kecamatan, Semua Kelurahan	PENDAPATAN ASLI DAERAH (PAD)		1. Peningkatan kualitas hidup masyarakat dan pemerataan akses terhadap pelayanan dasar	Perpustakaan Daerah	1 Dokumen	80,000,000	DINAS PERPUSTAKAAN DAN KEARSIPAN
2.23.02.1.02	Pembudayaan Gemar Membaca Tingkat Daerah Provinsi	Terlaksananya Pembudayaan Gemar Membaca Tingkat Daerah Provinsi	Bulan		Bulan	12 Bulan	12 Bulan	394,800,000	194,848,000	194,848,000						12 Bulan	525,000,000	
2.23.02.1.02.01	Sosialisasi Budaya Baca dan Literasi pada Satuan Pendidikan Tingkat Menengah dan Pendidikan Khusus serta Masyarakat	Jumlah Lokus Pembudayaan Kegemaran Membaca dan Literasi pada Pendidikan Tingkat Menengah dan Pendidikan Khusus				17 Lokus	17 Lokus	75,000,000	86,513,000	86,513,000	Semua Kab/Kota, Semua Kecamatan, Semua Kelurahan	PENDAPATAN ASLI DAERAH (PAD)		1. Peningkatan kualitas hidup masyarakat dan pemerataan akses terhadap pelayanan dasar	Masyarakat Gemar Membaca	17 Lokus	100,000,000	DINAS PERPUSTAKAAN DAN KEARSIPAN

**Penetapan Perubahan Rencana Kerja Pemerintah Daerah (RKPD)
Provinsi Sulawesi Tenggara
Tahun 2023**

Kode	Urusan/ Bidang Urusan/ Program/ Kegiatan/ Sub Kegiatan	Indikator Program/ Kegiatan/ Sub Kegiatan	Target Akhir Periode RPJMD	Realisasi Capaian RKPD Tahun 2021	Prakiraan Capaian Target RKPD Tahun 2022	Capaian Kinerja dan Kerangka Pendanaan								Kelompok Sasaran	Prakiraan Maju Rencana Tahun 2024		Perangkat Daerah Penanggung Jawab	
						Target 2023		Pagu Indikatif			Lokasi	Sumber Dana	Prioritas		Target	Pagu Indikatif		
						Semula	Menjadi	RKPD 2023	APBD 2023	RKPD 2023 Perubahan			Nasional					Daerah
2.23.02.1.02.03	Pemberian Penghargaan Gerakan Budaya Gemar Membaca	Jumlah orang yang Mendapatkan Penghargaan Gerakan Budaya Gemar Membaca				30 Orang	30 Orang	19,800,000	0	0	Semua Kab/Kota, Semua Kecamatan, Semua Kelurahan	PENDAPATAN ASLI DAERAH (PAD)		1. Peningkatan kualitas hidup masyarakat dan pemerataan akses terhadap pelayanan dasar	Masyarakat Gemar Membaca	30 Orang	25,000,000	DINAS PERPUSTAKAAN DAN KEARSIPAN
2.23.02.1.02.04	Pengembangan Literasi Berbasis Inklusi Sosial	Jumlah Layanan Perpustakaan Berbasis Inklusi Sosial di Wilayah Provinsi yang Dikembangkan				17 Perpustakaan	17 Perpustakaan	200,000,000	108,335,000	108,335,000	Semua Kab/Kota, Semua Kecamatan, Semua Kelurahan	PENDAPATAN ASLI DAERAH (PAD)		1. Peningkatan kualitas hidup masyarakat dan pemerataan akses terhadap pelayanan dasar 1. Peningkatan kualitas hidup masyarakat dan pemerataan akses terhadap pelayanan dasar	Masyarakat Gemar Membaca	17 Perpustakaan	250,000,000	DINAS PERPUSTAKAAN DAN KEARSIPAN
2.23.02.1.02.05	Pemilihan Duta Baca Tingkat Daerah Provinsi	Jumlah Duta Baca Tingkat Daerah Provinsi yang Dipilih dan Didukung Kegiatannya				8 Orang	8 Orang	100,000,000	0	0	Semua Kab/Kota, Semua Kecamatan, Semua Kelurahan	PENDAPATAN ASLI DAERAH (PAD)		1. Peningkatan kualitas hidup masyarakat dan pemerataan akses terhadap pelayanan dasar	Masyarakat Gemar Membaca	8 Orang	150,000,000	DINAS PERPUSTAKAAN DAN KEARSIPAN
2.23.03	PROGRAM PELESTARIAN KOLEKSI NASIONAL DAN NASKAH KUNO	Cakupan Pelestarian Koleksi Nasional dan Naskah Kuno	Bulan		Bulan	12 Bulan	12 Bulan	362,500,000	105,661,000	105,661,000						12 Bulan	445,000,000	
2.23.03.1.01	Pelestarian Karya Cetak dan Karya Rekam Koleksi Daerah di Daerah Provinsi	Terlaksananya Pelestarian Karya Cetak dan Karya Rekam Koleksi Daerah di Daerah Provinsi	Bulan		Bulan	12 Bulan	12 Bulan	60,000,000	17,563,000	17,563,000						12 Bulan	75,000,000	
2.23.03.1.01.01	Penghimpunan dan Pengelolaan Serah Simpan Karya Cetak dan Karya Rekam	Jumlah Koleksi KCKR yang Dihimpun dan Dikelola Serta Kepatuhan Serah Simpan KCKR				1 Eksemplar	1 Eksemplar	60,000,000	17,563,000	17,563,000	Semua Kab/Kota, Semua Kecamatan, Semua Kelurahan	PENDAPATAN ASLI DAERAH (PAD)		3. Tata kelola pemerintahan yang baik	Karya Cetak dan Karya Rekam Koleksi Daerah	1 Eksemplar	75,000,000	DINAS PERPUSTAKAAN DAN KEARSIPAN
2.23.03.1.02	Penerbitan Katalog Induk Daerah dan Bibliografi Daerah	Terlaksananya Katalog Induk Daerah dan Bibliografi Daerah	Bulan		Bulan	12 Bulan	12 Bulan	77,500,000	20,555,000	20,555,000						12 Bulan	100,000,000	
2.23.03.1.02.01	Penerbitan Katalog Induk Daerah	Jumlah Dokumen KID dan Literatur Sekunder Lainnya yang Diterbitkan				2 Entry	2 Entry	40,000,000	20,555,000	20,555,000	Semua Kab/Kota, Semua Kecamatan, Semua Kelurahan	PENDAPATAN ASLI DAERAH (PAD)		3. Tata kelola pemerintahan yang baik	KID dan Bibliografi Daerah	2 Entry	50,000,000	DINAS PERPUSTAKAAN DAN KEARSIPAN

**Penetapan Perubahan Rencana Kerja Pemerintah Daerah (RKPD)
Provinsi Sulawesi Tenggara
Tahun 2023**

Kode	Urusan/ Bidang Urusan/ Program/ Kegiatan/ Sub Kegiatan	Indikator Program/ Kegiatan/ Sub Kegiatan	Target Akhir Periode RPJMD	Realisasi Capaian RKPD Tahun 2021	Prakiraan Capaian Target RKPD Tahun 2022	Capaian Kinerja dan Kerangka Pendanaan							Kelompok Sasaran	Prakiraan Maju Rencana Tahun 2024		Perangkat Daerah Penanggung Jawab		
						Target 2023		Pagu Indikatif			Lokasi	Sumber Dana		Prioritas			Target	Pagu Indikatif
						Semula	Menjadi	RKPD 2023	APBD 2023	RKPD 2023 Perubahan				Nasional	Daerah			
2.23.03.1.02.02	Penerbitan Bibliografi Daerah	Jumlah Bibliografi Daerah yang Diterbitkan				1 Naskah	1 Naskah	37,500,000	0	0	Semua Kab/Kota, Semua Kecamatan, Semua Kelurahan	PENDAPATAN ASLI DAERAH (PAD)	3. Tata kelola pemerintahan yang baik	KID dan Bibliografi Daerah	1 Naskah	50,000,000	DINAS PERPUSTAKAAN DAN KEARSIPAN	
2.23.03.1.03	Pelestarian Naskah Kuno Milik Daerah Provinsi	Terlaksananya Pelestarian Naskah Kuno Milik Daerah Provinsi	Bulan		Bulan	12 Bulan	12 Bulan	145,000,000	44,785,000	44,785,000					12 Bulan	170,000,000		
2.23.03.1.03.01	Peningkatan Peran serta Masyarakat dalam Penyimpanan, Perawatan, Pelestarian, dan Pendaftaran Naskah Kuno	Jumlah Masyarakat yang Berperan dalam Pelestarian Naskah Kuno dan Pendaftaran Naskah Kuno				100 Orang	100 Orang	110,000,000	44,785,000	44,785,000	Semua Kab/Kota, Semua Kecamatan, Semua Kelurahan	PENDAPATAN ASLI DAERAH (PAD)	3. Tata kelola pemerintahan yang baik	Naskah Kuno	100 Orang	125,000,000	DINAS PERPUSTAKAAN DAN KEARSIPAN	
2.23.03.1.03.02	Pengembangan, Pengolahan dan Pengalihmediaan Naskah Kuno yang dimiliki oleh Masyarakat untuk Dilestarikan dan Didayagunakan	Jumlah Naskah Kuno yang Dilakukan Pengembangan yang Dimiliki Oleh Masyarakat untuk Dilestarikan dan Didayagunakan Jumlah Naskah Kuno yang Dilakukan Pengembangan yang Dimiliki Oleh Masyarakat untuk Dilestarikan dan Didayagunakan				0 Eksemplar 100 Eksemplar	0 Eksemplar 100 Eksemplar	35,000,000	0	0	Semua Kab/Kota, Semua Kecamatan, Semua Kelurahan	PENDAPATAN ASLI DAERAH (PAD)	3. Tata kelola pemerintahan yang baik	Naskah Kuno	0 Eksemplar 100 Eksemplar	45,000,000	DINAS PERPUSTAKAAN DAN KEARSIPAN	
2.23.03.1.04	Pengembangan Koleksi Budaya Etnis Nusantara yang ditemukan oleh Pemerintah Daerah Provinsi	Terlaksananya Pengembangan Koleksi Budaya Etnis Nusantara yang ditemukan oleh Pemerintah	Bulan		Bulan	12 Bulan	12 Bulan	80,000,000	22,758,000	22,758,000					12 Bulan	100,000,000		
2.23.03.1.04.01	Seleksi dan Pengadaan Koleksi Budaya Etnis Nusantara	Jumlah Koleksi Budaya Etnis Nusantara yang Diseleksi dan Dilakukan Pengadaan Oleh Perpustakaan Daerah Tingkat Provinsi				100 Eksemplar	100 Eksemplar	50,000,000	22,758,000	22,758,000	Semua Kab/Kota, Semua Kecamatan, Semua Kelurahan	PENDAPATAN ASLI DAERAH (PAD)	3. Tata kelola pemerintahan yang baik	Budaya Etnis Nusantara	100 Eksemplar	60,000,000	DINAS PERPUSTAKAAN DAN KEARSIPAN	
2.23.03.1.04.02	Pengolahan dan Penyiangan Koleksi Budaya Etnis Nusantara	Jumlah Koleksi Budaya Etnis Nusantara yang Diolah dan Dilakukan penyiangan oleh Perpustakaan Daerah Tingkat Provinsi				100 Eksemplar	100 Eksemplar	30,000,000	0	0		PENDAPATAN ASLI DAERAH (PAD)	3. Tata kelola pemerintahan yang baik 3. Tata kelola pemerintahan yang baik	Budaya Etnis Nusantara	100 Eksemplar	40,000,000	DINAS PERPUSTAKAAN DAN KEARSIPAN	

**Penetapan Perubahan Rencana Kerja Pemerintah Daerah (RKPD)
Provinsi Sulawesi Tenggara
Tahun 2023**

Kode	Urusan/ Bidang Urusan/ Program/ Kegiatan/ Sub Kegiatan	Indikator Program/ Kegiatan/ Sub Kegiatan	Target Akhir Periode RPJMD	Realisasi Capaian RKPD Tahun 2021	Prakiraan Capaian Target RKPD Tahun 2022	Capaian Kinerja dan Kerangka Pendanaan							Kelompok Sasaran	Prakiraan Maju Rencana Tahun 2024		Perangkat Daerah Penanggung Jawab			
						Target 2023		Pagu Indikatif			Lokasi	Sumber Dana		Prioritas			Target	Pagu Indikatif	
						Semula	Menjadi	RKPD 2023	APBD 2023	RKPD 2023 Perubahan				Nasional	Daerah				
2 24 02	PROGRAM PENGELOLAAN ARSIP	Cakupan Pengelolaan Arsip	Persen		Persen	100 Persen	100 Persen	187,500,000	160,974,230	160,974,230					100 Persen	230,000,000			
2 24 02	1.01	Pengelolaan Arsip Dinamis Provinsi	Terlaksananya Pengelolaan Arsip Dinamis Provinsi	Bulan	Bulan	12 Bulan	12 Bulan	62,500,000	63,474,000	63,474,000					12 Bulan	85,000,000			
2 24 02	1.01	01	Penciptaan dan Penggunaan Arsip Dinamis	Jumlah Naskah Dinas yang Diciptaan dan Digunakan			1 Berkas	1 Berkas	17,500,000	15,038,000	15,038,000	Semua Kab/Kota, Semua Kecamatan, Semua Kelurahan	PENDAPATAN ASLI DAERAH (PAD)		3. Tata kelola pemerintahan yang baik	Arsip Dinamis	1 Berkas	25,000,000	DINAS PERPUSTAKAAN DAN KEARSIPAN
2 24 02	1.01	02	Pemeliharaan dan Penyusutan Arsip Dinamis	Jumlah Naskah Dinas yang Dilakukan Pemeliharaan dan Penyusutan			1 Berkas	1 Berkas	15,000,000	48,436,000	48,436,000	Semua Kab/Kota, Semua Kecamatan, Semua Kelurahan	PENDAPATAN ASLI DAERAH (PAD)		3. Tata kelola pemerintahan yang baik	Arsip Dinamis	1 Berkas	20,000,000	DINAS PERPUSTAKAAN DAN KEARSIPAN
2 24 02	1.01	03	Pengawasan Arsip Dinamis Kewenangan Provinsi	Jumlah Laporan Hasil Pengawasan Arsip Dinamis Kewenangan Provinsi			1 Laporan	1 Laporan	30,000,000	0	0	Semua Kab/Kota, Semua Kecamatan, Semua Kelurahan	PENDAPATAN ASLI DAERAH (PAD)		3. Tata kelola pemerintahan yang baik	Arsip Dinamis	1 Laporan	40,000,000	DINAS PERPUSTAKAAN DAN KEARSIPAN
2 24 02	1.02	Pengelolaan Arsip Statis Daerah Provinsi	Terlaksananya Pengelolaan Arsip Statis Daerah Provinsi	Bulan	Bulan	12 Bulan	12 Bulan	40,000,000	13,650,230	13,650,230					12 Bulan	50,000,000			
2 24 02	1.02	02	Akusisi, Pengolahan, Preservasi dan Akses Arsip Statis	Jumlah Arsip Statis yang dilakukan Akusisi, Pengolahan, Preservasi dan Akses			1 Arsip	1 Arsip	40,000,000	13,650,230	13,650,230	Semua Kab/Kota, Semua Kecamatan, Semua Kelurahan	PENDAPATAN ASLI DAERAH (PAD)		3. Tata kelola pemerintahan yang baik	Arsip Statis	1 Arsip	50,000,000	DINAS PERPUSTAKAAN DAN KEARSIPAN
2 24 02	1.03	Pengelolaan Simpul Jaringan dalam Sistem Informasi Kearsipan Nasional Tingkat Provinsi	Terlaksananya Pengelolaan Simpul Jaringan dalam Sistem Informasi Kearsipan Nasional Tingkat Provinsi	Bulan	Bulan	12 Bulan	12 Bulan	85,000,000	83,850,000	83,850,000					12 Bulan	95,000,000			
2 24 02	1.03	01	Penyediaan Informasi, Akses dan Layanan Kearsipan Tingkat Daerah Provinsi Melalui JIKN	Jumlah Layanan Penyediaan Informasi, Akses dan Layanan Kearsipan Tingkat Daerah Provinsi Melalui JIKN			17 Pengguna	17 Pengguna	35,000,000	21,650,000	21,650,000	Semua Kab/Kota, Semua Kecamatan, Semua Kelurahan	PENDAPATAN ASLI DAERAH (PAD)		1. Peningkatan kualitas hidup masyarakat dan pemerataan akses terhadap pelayanan dasar	Layanan Kearsipan	17 Pengguna	35,000,000	DINAS PERPUSTAKAAN DAN KEARSIPAN
2 24 02	1.03	02	Pemberdayaan Kapasitas Unit Kearsipan dan Lembaga Kearsipan Daerah Provinsi	Jumlah Laporan Hasil Pemberdayaan Kapasitas Unit Kearsipan dan Lembaga Kearsipan Daerah Provinsi			1 Laporan	1 Laporan	50,000,000	62,200,000	62,200,000	Semua Kab/Kota, Semua Kecamatan, Semua Kelurahan	PENDAPATAN ASLI DAERAH (PAD)		3. Tata kelola pemerintahan yang baik	Layanan Kearsipan	1 Laporan	60,000,000	DINAS PERPUSTAKAAN DAN KEARSIPAN

**Penetapan Perubahan Rencana Kerja Pemerintah Daerah (RKPD)
Provinsi Sulawesi Tenggara
Tahun 2023**

Kode	Urusan/ Bidang Urusan/ Program/ Kegiatan/ Sub Kegiatan	Indikator Program/ Kegiatan/ Sub Kegiatan	Target Akhir Periode RPJMD	Realisasi Capaian RKPD Tahun 2021	Prakiraan Capaian Target RKPD Tahun 2022	Capaian Kinerja dan Kerangka Pendanaan							Kelompok Sasaran	Prakiraan Maju Rencana Tahun 2024		Perangkat Daerah Penanggung Jawab		
						Target 2023		Pagu Indikatif			Lokasi	Sumber Dana		Prioritas			Target	Pagu Indikatif
						Semula	Menjadi	RKPD 2023	APBD 2023	RKPD 2023 Perubahan				Nasional	Daerah			
2 24 03	PROGRAM PERLINDUNGAN DAN PENYELAMATAN ARSIP	Cakupan Perlindungan dan Penyelamatan Arsip	Persen		Persen	100 Persen	100 Persen	240,000,000	108,289,000	108,289,000					100 Persen	295,000,000		
2 24 03 1.03	Penyelamatan Arsip Perangkat Daerah Provinsi yang digabung dan/atau dibubarkan, dan Pemekaran Daerah Kabupaten/Kota	Terlaksananya Penyelamatan Arsip Perangkat Daerah Provinsi yang digabung dan/atau dibubarkan, dan Pemekaran Daerah Kabupaten/Kota	Bulan		Bulan	12 Bulan	12 Bulan	180,000,000	65,905,000	65,905,000					12 Bulan	210,000,000		
2 24 03 1.03 01	Pendataan, Penyusunan Daftar dan Penilaian serta Penyerahan Atau Pemusnahan Arsip bagi Penggabungan Perangkat Daerah Provinsi	Jumlah Daftar Arsip yang Dilakukan Pendataan, Penyusunan dan Penilaian serta Penyerahan Atau Pemusnahan Arsip bagi Penggabungan Perangkat Daerah Provinsi				1 Daftar	1 Daftar	55,000,000	18,212,000	18,212,000	Semua Kab/Kota, Semua Kecamatan, Semua Kelurahan	PENDAPATAN ASLI DAERAH (PAD)	3. Tata kelola pemerintahan yang baik	Arsip Perangkat Daerah	1 Daftar	60,000,000	DINAS PERPUSTAKAAN DAN KEARSIPAN	
2 24 03 1.03 02	Pendataan, Penyusunan Daftar dan Penilaian serta Penyerahan Atau Pemusnahan Arsip bagi Pembubaran Perangkat Daerah Provinsi	Jumlah Daftar Arsip yang Dilakukan Pendataan, Penyusunan Daftar dan Penilaian serta Penyerahan Atau Pemusnahan Arsip bagi Pembubaran Perangkat Daerah Provinsi				500 Arsip	500 Arsip	35,000,000	17,313,000	17,313,000	Semua Kab/Kota, Semua Kecamatan, Semua Kelurahan	PENDAPATAN ASLI DAERAH (PAD)	3. Tata kelola pemerintahan yang baik	Arsip Perangkat Daerah	500 Arsip	50,000,000	DINAS PERPUSTAKAAN DAN KEARSIPAN	
2 24 03 1.03 03	Pendampingan Penyelamatan Arsip bagi Pemekaran Lintas Kabupaten/Kota	Jumlah Daftar Arsip yang Dilakukan Pendampingan Penyelamatan bagi Pemekaran Lintas Kabupaten/Kota				500 Arsip	500 Arsip	90,000,000	30,380,000	30,380,000	Semua Kab/Kota, Semua Kecamatan, Semua Kelurahan	PENDAPATAN ASLI DAERAH (PAD)	3. Tata kelola pemerintahan yang baik	Arsip Perangkat Daerah	500 Arsip	100,000,000	DINAS PERPUSTAKAAN DAN KEARSIPAN	
2 24 03 1.04	Autentifikasi Arsip Statis dan Arsip Hasil Alih Media yang Dikelola oleh Lembaga Kearsipan Provinsi	Terlaksananya Autentifikasi Arsip Statis dan Arsip Hasil Alih Media yang dikelola Oleh Lembaga Kearsipan Provinsi	Bulan		Bulan	12 Bulan	12 Bulan	60,000,000	42,384,000	42,384,000					12 Bulan	85,000,000		
2 24 03 1.04 01	Penilaian dan Penetapan Autentisitas Arsip Sesuai Persyaratan Penjaminan Keabsahan Arsip	Jumlah Daftar Autentisitas Arsip yang Dinilai dan Ditetapan Sesuai Persyaratan Penjaminan				500 Arsip	500 Arsip	35,000,000	20,060,000	20,060,000	Semua Kab/Kota, Semua Kecamatan, Semua Kelurahan	PENDAPATAN ASLI DAERAH (PAD)	3. Tata kelola pemerintahan yang baik	Autentifikasi Arsip	500 Arsip	50,000,000	DINAS PERPUSTAKAAN DAN KEARSIPAN	

**Penetapan Perubahan Rencana Kerja Pemerintah Daerah (RKPD)
Provinsi Sulawesi Tenggara
Tahun 2023**

Kode	Urusan/ Bidang Urusan/ Program/ Kegiatan/ Sub Kegiatan	Indikator Program/ Kegiatan/ Sub Kegiatan	Target Akhir Period e RPJMD	Realisasi Capaian RKPD Tahun 2021	Prakiraan Capaian Target RKPD Tahun 2022	Capaian Kinerja dan Kerangka Pendanaan								Kelompok Sasaran	Prakiraan Maju Rencana Tahun 2024		Perangkat Daerah Penanggung Jawab	
						Target 2023		Pagu Indikatif			Lokasi	Sumber Dana	Prioritas		Target	Pagu Indikatif		
						Semula	Menjadi	RKPD 2023	APBD 2023	RKPD 2023 Perubahan			Nasional					Daerah
2 24 03 1.04 02	Penilaian dan Penetapan Hasil Alih Media Sesuai Persyaratan Penjaminan Keabsahan Arsip	Jumlah Daftar Arsip yang dilakukan Penilaian dan Penetapan Alih Media Sesuai Persyaratan Penjaminan Keabsahan Arsip				500 Arsip	500 Arsip	25,000,000	22,324,000	22,324,000	Semua Kab/Kota, Semua Kecamatan, Semua Kelurahan	PENDAPATAN ASLI DAERAH (PAD)	3. Tata kelola pemerintahan yang baik	Autentifikasi Arsip	500 Arsip	35,000,000	DINAS PERPUSTAKAAN DAN KEARSIPAN	
TOTAL								28,805,849,494	23,879,409,078	23,879,409,078						32,990,000,000		

**Penetapan Perubahan Rencana Kerja Pemerintah Daerah (RKPD)
Provinsi Sulawesi Tenggara
Tahun 2023**

Kode	Urusan/ Bidang Urusan/ Program/ Kegiatan/ Sub Kegiatan	Indikator Program/ Kegiatan/ Sub Kegiatan	Target Akhir Period e RPJMD	Realisasi Capaian RKPD Tahun 2021	Prakiraan Capaian Target RKPD Tahun 2022	Capaian Kinerja dan Kerangka Pendanaan							Kelompok Sasaran	Prakiraan Maju Rencana Tahun 2024		Perangkat Daerah Penanggung Jawab							
						Target 2023		Pagu Indikatif			Lokasi	Sumber Dana		Prioritas			Target	Pagu Indikatif					
						Semula	Menjadi	RKPD 2023	APBD 2023	RKPD 2023 Perubahan				Nasional	Daerah								
3						URUSAN PEMERINTAHAN PILIHAN																	
3	25								40,292,903,699	92,233,067,137	92,233,067,137				42,448,298,884								
3	25	01				PROGRAM PENUNJANG URUSAN Pemerintahan DAERAH PROVINSI	Terlaksananya kegiatan penunjang urusan pemerintahan saerah provinsi	Tahun		Tahun	1 Tahun	1 Tahun	19,770,470,001	20,012,393,287	20,012,393,287			1 Tahun	20,869,993,500				
3	25	01	1.01			Perencanaan, Penganggaran, dan Evaluasi Kinerja Perangkat Daerah	Terlaksananya perencanaan, penganggaran dan evaluasi kinerja perangkat daerah	Kegiatan		Kegiatan	4 Kegiatan	4 Kegiatan	191,000,000	523,485,000	523,485,000			4 Kegiatan	200,550,000				
3	25	01	1.01	01		Penyusunan Dokumen Perencanaan Perangkat Daerah	Jumlah Dokumen Perencanaan Perangkat Daerah				1 Dokumen	1 Dokumen	74,121,720	109,461,000	109,461,000	Semua Kab/Kota, Semua Kecamatan, Semua Kelurahan	PENDAPATAN ASLI DAERAH (PAD) Dana Transfer Umum-Dana Bagi Hasil	Memperkuat Ketahanan Ekonomi Untuk Pertumbuhan Yang Berkualitas dan Berkeadilan	2. Peningkatan daya saing perekonomian daerah melalui peningkatan nilai tambah sektor-sektor unggulan	Dinas kelautan dan perikanan	1 Dokumen	77,827,806	DINAS KELAUTAN DAN PERIKANAN
3	25	01	1.01	02		Koordinasi dan Penyusunan Dokumen RKA-SKPD	Jumlah Dokumen RKA-SKPD dan Laporan Hasil Koordinasi Penyusunan Dokumen RKA-SKPD				1 Dokumen	1 Dokumen	2,103,400	2,320,000	2,320,000	Semua Kab/Kota, Semua Kecamatan, Semua Kelurahan	PENDAPATAN ASLI DAERAH (PAD) Dana Transfer Umum-Dana Bagi Hasil	Memperkuat Ketahanan Ekonomi Untuk Pertumbuhan Yang Berkualitas dan Berkeadilan	2. Peningkatan daya saing perekonomian daerah melalui peningkatan nilai tambah sektor-sektor unggulan	Dinas kelautan dan perikanan	1 Dokumen	2,208,570	DINAS KELAUTAN DAN PERIKANAN
3	25	01	1.01	06		Koordinasi dan Penyusunan Laporan Capaian Kinerja dan Ikhtisar Realisasi Kinerja SKPD	Jumlah Laporan Capaian Kinerja dan Ikhtisar Realisasi Kinerja SKPD dan Laporan Hasil Koordinasi Penyusunan Laporan Capaian Kinerja dan Ikhtisar Realisasi Kinerja SKPD				1 Laporan	1 Laporan	5,148,080	4,626,000	4,626,000	Semua Kab/Kota, Semua Kecamatan, Semua Kelurahan	PENDAPATAN ASLI DAERAH (PAD) Dana Transfer Umum-Dana Bagi Hasil	Memperkuat Ketahanan Ekonomi Untuk Pertumbuhan Yang Berkualitas dan Berkeadilan	2. Peningkatan daya saing perekonomian daerah melalui peningkatan nilai tambah sektor-sektor unggulan	Dinas kelautan dan perikanan	1 Laporan	5,405,484	DINAS KELAUTAN DAN PERIKANAN
3	25	01	1.01	07		Evaluasi Kinerja Perangkat Daerah	Jumlah Laporan Evaluasi Kinerja Perangkat Daerah				1 Laporan	1 Laporan	109,626,800	407,078,000	407,078,000	Semua Kab/Kota, Semua Kecamatan, Semua Kelurahan	PENDAPATAN ASLI DAERAH (PAD) Dana Transfer Umum-Dana Bagi Hasil DAK Fisik-Bidang Kelautan dan Perikanan-Penugasan	Memperkuat Ketahanan Ekonomi Untuk Pertumbuhan Yang Berkualitas dan Berkeadilan	2. Peningkatan daya saing perekonomian daerah melalui peningkatan nilai tambah sektor-sektor unggulan	Dinas kelautan dan perikanan	1 Laporan	115,108,140	DINAS KELAUTAN DAN PERIKANAN
3	25	01	1.02			Administrasi Keuangan	Terlaksananya administrasi	Bulan		Bulan	12 Bulan	12 Bulan	18.251.190.001	17.102.214.618	17.102.214.618						12 Bulan	19.163.749.500	

**Penetapan Perubahan Rencana Kerja Pemerintah Daerah (RKPD)
Provinsi Sulawesi Tenggara
Tahun 2023**

Kode	Kode	Kode	Kode	Kode	Kode	Urusan/ Bidang Urusan/ Program/ Kegiatan/ Sub Kegiatan	Indikator Program/ Kegiatan/ Sub Kegiatan	Target Akhir Periode RPJMD	Realisasi Capaian RKPD Tahun 2021	Prakiraan Capaian Target RKPD Tahun 2022	Capaian Kinerja dan Kerangka Pendanaan							Kelompok Sasaran	Prakiraan Maju Rencana Tahun 2024		Perangkat Daerah Penanggung Jawab		
											Target 2023		Pagu Indikatif			Lokasi	Sumber Dana		Prioritas			Target	Pagu Indikatif
											Semula	Menjadi	RKPD 2023	APBD 2023	RKPD 2023 Perubahan				Nasional	Daerah			
3	25	01	1.02	01		Penyediaan Gaji dan Tunjangan ASN	Jumlah Orang yang Menerima Gaji dan Tunjangan ASN				200 Orang	200 Orang	17,883,932,330	16,790,454,618	16,790,454,618	Semua Kab/Kota, Semua Kecamatan, Semua Kelurahan	PENDAPATAN ASLI DAERAH (PAD) Dana Transfer Umum-Dana Alokasi Umum		2. Peningkatan daya saing perekonomian daerah melalui peningkatan nilai tambah sektor-sektor unggulan	Dinas Kelautan dan Perikanan	200 Orang	18,778,128,946	DINAS KELAUTAN DAN PERIKANAN
3	25	01	1.02	07		Koordinasi dan Penyusunan Laporan Keuangan Bulanan/ Triwulanan/Semesteran SKPD	Jumlah Laporan Keuangan Bulanan/ Triwulanan/Semesteran SKPD dan Laporan Koordinasi Penyusunan Laporan Keuangan Bulanan/Triwulanan/Semesteran SKPD				1 Laporan	1 Laporan	367,257,671	311,760,000	311,760,000	Semua Kab/Kota, Semua Kecamatan, Semua Kelurahan	Dana Transfer Umum-Dana Bagi Hasil		2. Peningkatan daya saing perekonomian daerah melalui peningkatan nilai tambah sektor-sektor unggulan	Dinas Kelautan dan Perikanan	1 Laporan	385,620,554	DINAS KELAUTAN DAN PERIKANAN
3	25	01	1.05			Administrasi Kepegawaian Perangkat Daerah	Terlaksananya administrasi kepegawaian perangkat daerah	Bulan		Bulan	12 Bulan	12 Bulan	61,580,000	0	0						12 Bulan	64,659,000	
3	25	01	1.05	01		Peningkatan Sarana dan Prasarana Disiplin Pegawai	Jumlah Unit Peningkatan Sarana dan Prasarana Disiplin Pegawai				1 Paket	1 Paket	2,000,000	0	0	Semua Kab/Kota, Semua Kecamatan, Semua Kelurahan	PENDAPATAN ASLI DAERAH (PAD)		2. Peningkatan daya saing perekonomian daerah melalui peningkatan nilai tambah sektor-sektor unggulan	Dinas kelautan dan perikanan	1 Paket	2,100,000	DINAS KELAUTAN DAN PERIKANAN
3	25	01	1.05	02		Pengadaan Pakaian Dinas Beserta Atribut Kelengkapannya	Jumlah Paket Pakaian Dinas Beserta Atribut Kelengkapan				1 Paket	1 Paket	39,790,000	0	0	Semua Kab/Kota, Semua Kecamatan, Semua Kelurahan	PENDAPATAN ASLI DAERAH (PAD)		2. Peningkatan daya saing perekonomian daerah melalui peningkatan nilai tambah sektor-sektor unggulan	Dinas kelautan dan perikanan	1 Paket	41,779,500	DINAS KELAUTAN DAN PERIKANAN
3	25	01	1.05	03		Pendataan dan Pengolahan Administrasi Kepegawaian	Jumlah Dokumen Pendataan dan Pengolahan Administrasi Kepegawaian				1 Dokumen	1 Dokumen	5,000,000	0	0	Semua Kab/Kota, Semua Kecamatan, Semua Kelurahan	PENDAPATAN ASLI DAERAH (PAD)		2. Peningkatan daya saing perekonomian daerah melalui peningkatan nilai tambah sektor-sektor unggulan	Dinas kelautan dan perikanan	1 Dokumen	5,250,000	DINAS KELAUTAN DAN PERIKANAN
3	25	01	1.05	09		Pendidikan dan Pelatihan Pegawai Berdasarkan Tugas dan Fungsi	Jumlah Pegawai Berdasarkan Tugas dan Fungsi yang Mengikuti Pendidikan dan Pelatihan Jumlah Pegawai Berdasarkan Tugas dan Fungsi yang Mengikuti Pendidikan dan Pelatihan				0 Orang 2 Orang	0 Orang 2 Orang	14,790,000	0	0	Semua Kab/Kota, Semua Kecamatan, Semua Kelurahan	PENDAPATAN ASLI DAERAH (PAD)		2. Peningkatan daya saing perekonomian daerah melalui peningkatan nilai tambah sektor-sektor unggulan	Dinas kelautan dan perikanan	0 Orang 2 Orang	15,529,500	DINAS KELAUTAN DAN PERIKANAN

**Penetapan Perubahan Rencana Kerja Pemerintah Daerah (RKPD)
Provinsi Sulawesi Tenggara
Tahun 2023**

Kode	Urusan/ Bidang Urusan/ Program/ Kegiatan/ Sub Kegiatan	Indikator Program/ Kegiatan/ Sub Kegiatan	Target Akhir Periode RPJMD	Realisasi Capaian RKPD Tahun 2021	Prakiraan Capaian Target RKPD Tahun 2022	Capaian Kinerja dan Kerangka Pendanaan							Kelompok Sasaran	Prakiraan Maju Rencana Tahun 2024		Perangkat Daerah Penanggung Jawab		
						Target 2023		Pagu Indikatif			Lokasi	Sumber Dana		Prioritas			Target	Pagu Indikatif
						Semula	Menjadi	RKPD 2023	APBD 2023	RKPD 2023 Perubahan				Nasional	Daerah			
3 25 01 1.06	Administrasi Umum Perangkat Daerah	Terlaksananya administrasi umum perangkat daerah	Bulan		Bulan	12 Bulan	12 Bulan	370,100,000	801,606,000	801,606,000					12 Bulan	493,605,000		
3 25 01 1.06 01	Penyediaan Komponen Instalasi Listrik/Penerangan Bangunan Kantor	Jumlah Paket Komponen Instalasi Listrik/Penerangan Bangunan Kantor yang Disediakan				1 Paket	1 Paket	6,600,000	6,042,000	6,042,000	Semua Kab/Kota, Semua Kecamatan, Semua Kelurahan	PENDAPATAN ASLI DAERAH (PAD)			Dinas Kelautan dan Perikanan	1 Paket	6,930,000	DINAS KELAUTAN DAN PERIKANAN
3 25 01 1.06 02	Penyediaan Peralatan dan Perlengkapan Kantor	Jumlah Paket Peralatan dan Perlengkapan Kantor yang Disediakan				1 Paket	1 Paket	50,000,000	38,650,000	38,650,000	Semua Kab/Kota, Semua Kecamatan, Semua Kelurahan	PENDAPATAN ASLI DAERAH (PAD)	2. Peningkatan daya saing perekonomian daerah melalui peningkatan nilai tambah sektor-sektor unggulan	Dinas Kelautan dan Perikanan	1 Paket	157,500,000	DINAS KELAUTAN DAN PERIKANAN	
3 25 01 1.06 04	Penyediaan Bahan Logistik Kantor	Jumlah Paket Bahan Logistik Kantor yang Disediakan				1 Paket	1 Paket	15,500,000	16,150,000	16,150,000	Semua Kab/Kota, Semua Kecamatan, Semua Kelurahan	PENDAPATAN ASLI DAERAH (PAD)	2. Peningkatan daya saing perekonomian daerah melalui peningkatan nilai tambah sektor-sektor unggulan	Dinas Kelautan dan Perikanan	1 Paket	16,275,000	DINAS KELAUTAN DAN PERIKANAN	
3 25 01 1.06 05	Penyediaan Barang Cetak dan Penggandaan	Jumlah Paket Barang Cetakan dan Penggandaan yang Disediakan				1 Paket	1 Paket	18,000,000	26,094,000	26,094,000	Semua Kab/Kota, Semua Kecamatan, Semua Kelurahan	PENDAPATAN ASLI DAERAH (PAD)	2. Peningkatan daya saing perekonomian daerah melalui peningkatan nilai tambah sektor-sektor unggulan	Dinas Kelautan dan Perikanan	1 Paket	18,900,000	DINAS KELAUTAN DAN PERIKANAN	
3 25 01 1.06 06	Penyediaan Bahan Bacaan dan Peraturan Perundang- Undangan	Jumlah Dokumen Bahan Bacaan dan Peraturan Perundang- Undangan yang Disediakan				1 Dokumen	1 Dokumen	5,000,000	4,380,000	4,380,000	Semua Kab/Kota, Semua Kecamatan, Semua Kelurahan	PENDAPATAN ASLI DAERAH (PAD)	2. Peningkatan daya saing perekonomian daerah melalui peningkatan nilai tambah sektor-sektor unggulan	Dinas Kelautan dan Perikanan	1 Dokumen	5,250,000	DINAS KELAUTAN DAN PERIKANAN	
3 25 01 1.06 08	Fasilitasi Kunjungan Tamu	Jumlah Laporan Fasilitasi Kunjungan Tamu				1 Laporan	1 Laporan	25,000,000	24,340,000	24,340,000	Semua Kab/Kota, Semua Kecamatan, Semua Kelurahan	PENDAPATAN ASLI DAERAH (PAD)	2. Peningkatan daya saing perekonomian daerah melalui peningkatan nilai tambah sektor-sektor unggulan	Dinas Kelautan dan Perikanan	1 Laporan	26,250,000	DINAS KELAUTAN DAN PERIKANAN	

**Penetapan Perubahan Rencana Kerja Pemerintah Daerah (RKPD)
Provinsi Sulawesi Tenggara
Tahun 2023**

Kode	Urusan/ Bidang Urusan/ Program/ Kegiatan/ Sub Kegiatan	Indikator Program/ Kegiatan/ Sub Kegiatan	Target Akhir Periode RPJMD	Realisasi Capaian RKPD Tahun 2021	Prakiraan Capaian Target RKPD Tahun 2022	Capaian Kinerja dan Kerangka Pendanaan							Kelompok Sasaran	Prakiraan Maju Rencana Tahun 2024		Perangkat Daerah Penanggung Jawab		
						Target 2023		Pagu Indikatif			Lokasi	Sumber Dana		Prioritas			Target	Pagu Indikatif
						Semula	Menjadi	RKPD 2023	APBD 2023	RKPD 2023 Perubahan				Nasional	Daerah			
3 25 01 1.06 09	Penyelenggaraan Rapat Koordinasi dan Konsultasi SKPD	Jumlah Laporan Penyelenggaraan Rapat Koordinasi dan Konsultasi SKPD				1 Laporan	1 Laporan	250,000,000	685,950,000	685,950,000	Semua Kab/Kota, Semua Kecamatan, Semua Kelurahan	PENDAPATAN ASLI DAERAH (PAD) Dana Transfer Umum-Dana Bagi Hasil DAK Fisik- Bidang Kelautan dan Perikanan- Penugasan	2. Peningkatan daya saing perekonomian daerah melalui peningkatan nilai tambah sektor-sektor unggulan	Dinas Kelautan dan Perikanan	1 Laporan	262,500,000	DINAS KELAUTAN DAN PERIKANAN	
3 25 01 1.07	Pengadaan Barang Milik Daerah Penunjang Urusan Pemerintah Daerah	Tersedianya barang milik daerah penunjang urusan pemerintah daerah	Bulan		Bulan	12 Bulan	12 Bulan	196,500,000	288,672,575	288,672,575					12 Bulan	212,325,000		
3 25 01 1.07 05	Pengadaan Mebel	Jumlah Paket Mebel yang Disediakan				1 Paket	1 Paket	74,000,000	0	0	Semua Kab/Kota, Semua Kecamatan, Semua Kelurahan	PENDAPATAN ASLI DAERAH (PAD) Dana Transfer Umum-Dana Bagi Hasil	2. Peningkatan daya saing perekonomian daerah melalui peningkatan nilai tambah sektor-sektor unggulan	Dinas Kelautan dan perikanan	1 Paket	77,700,000	DINAS KELAUTAN DAN PERIKANAN	
3 25 01 1.07 06	Pengadaan Peralatan dan Mesin Lainnya	Jumlah Unit Peralatan dan Mesin Lainnya yang Disediakan				4 Unit	4 Unit	80,000,000	288,672,575	288,672,575	Semua Kab/Kota, Semua Kecamatan, Semua Kelurahan	PENDAPATAN ASLI DAERAH (PAD) Dana Transfer Umum-Dana Bagi Hasil Sisa Lebih Perhitungan Anggaran Tahun Sebelumnya	2. Peningkatan daya saing perekonomian daerah melalui peningkatan nilai tambah sektor-sektor unggulan 2. Peningkatan daya saing perekonomian daerah melalui peningkatan nilai tambah sektor-sektor unggulan 2. Peningkatan daya saing perekonomian daerah melalui peningkatan nilai tambah sektor-sektor unggulan	Dinas Kelautan dan perikanan	4 Unit	90,000,000	DINAS KELAUTAN DAN PERIKANAN	

**Penetapan Perubahan Rencana Kerja Pemerintah Daerah (RKPD)
Provinsi Sulawesi Tenggara
Tahun 2023**

Kode	Urusan/ Bidang Urusan/ Program/ Kegiatan/ Sub Kegiatan	Indikator Program/ Kegiatan/ Sub Kegiatan	Target Akhir Period e RPJMD	Realisasi Capaian RKPD Tahun 2021	Prakiraan Capaian Target RKPD Tahun 2022	Capaian Kinerja dan Kerangka Pendanaan									Kelompok Sasaran	Prakiraan Maju Rencana Tahun 2024		Perangkat Daerah Penanggung Jawab				
						Target 2023		Pagu Indikatif			Lokasi	Sumber Dana	Prioritas			Target	Pagu Indikatif					
						Semula	Menjadi	RKPD 2023	APBD 2023	RKPD 2023 Perubahan			Nasional	Daerah								
3	25	01	1.07	10	Pengadaan Sarana dan Prasarana Gedung Kantor atau Bangunan Lainnya	Jumlah Unit Sarana dan Prasarana Gedung Kantor atau Bangunan Lainnya yang Disediakan				5 Unit	5 Unit	42,500,000	0	0	Semua Kab/Kota, Semua Kecamatan, Semua Kelurahan	PENDAPATAN ASLI DAERAH (PAD)		2. Peningkatan daya saing perekonomian daerah melalui peningkatan nilai tambah sektor-sektor unggulan	Dinas Kelautan dan perikanan	5 Unit	44,625,000	DINAS KELAUTAN DAN PERIKANAN
3	25	01	1.08		Penyediaan Jasa Penunjang Urusan Pemerintahan Daerah	Tersedianya jasa penunjang urusan pemerintahan daerah	Bulan		Bulan	12 Bulan	12 Bulan	583,600,000	831,556,646	831,556,646						12 Bulan	612,780,000	
3	25	01	1.08	01	Penyediaan Jasa Surat Menyurat	Jumlah Laporan Penyediaan Jasa Surat Menyurat				1 Laporan	1 Laporan	3,600,000	5,800,000	5,800,000	Semua Kab/Kota, Semua Kecamatan, Semua Kelurahan	PENDAPATAN ASLI DAERAH (PAD)		2. Peningkatan daya saing perekonomian daerah melalui peningkatan nilai tambah sektor-sektor unggulan	Dinas Kelautan dan Perikanan	1 Laporan	3,780,000	DINAS KELAUTAN DAN PERIKANAN
3	25	01	1.08	02	Penyediaan Jasa Komunikasi, Sumber Daya Air dan Listrik	Jumlah Laporan Penyediaan Jasa Komunikasi, Sumber Daya Air dan Listrik yang Disediakan				1 Laporan	1 Laporan	300,000,000	411,756,646	411,756,646	Semua Kab/Kota, Semua Kecamatan, Semua Kelurahan	PENDAPATAN ASLI DAERAH (PAD), Dana Transfer Umum-Dana Bagi Hasil			Dinas Kelautan dan Perikanan	1 Laporan	315,000,000	DINAS KELAUTAN DAN PERIKANAN
3	25	01	1.08	04	Penyediaan Jasa Pelayanan Umum Kantor	Jumlah Laporan Penyediaan Jasa Pelayanan Umum Kantor yang Disediakan				1 Laporan	1 Laporan	280,000,000	414,000,000	414,000,000	Semua Kab/Kota, Semua Kecamatan, Semua Kelurahan	Dana Transfer Umum-Dana Alokasi Umum		2. Peningkatan daya saing perekonomian daerah melalui peningkatan nilai tambah sektor-sektor unggulan	Dinas Kelautan dan Perikanan	1 Laporan	294,000,000	DINAS KELAUTAN DAN PERIKANAN
3	25	01	1.09		Pemeliharaan Barang Milik Daerah Penunjang Urusan Pemerintahan Daerah	Terlaksananya pemeliharaan barang milik daerah penunjang urusan pemerintah daerah	Bulan		Bulan	12 Bulan	12 Bulan	116,500,000	464,858,448	464,858,448						12 Bulan	122,325,000	
3	25	01	1.09	02	Penyediaan Jasa Pemeliharaan, Biaya Pemeliharaan, Pajak dan Perizinan Kendaraan Dinas Operasional atau Lapangan	Jumlah Kendaraan Dinas Operasional atau Lapangan yang Dipelihara dan Dibayarkan Pajak dan Perizinannya				3 Unit	3 Unit	96,500,000	90,455,000	90,455,000	Semua Kab/Kota, Semua Kecamatan, Semua Kelurahan	PENDAPATAN ASLI DAERAH (PAD)		2. Peningkatan daya saing perekonomian daerah melalui peningkatan nilai tambah sektor-sektor unggulan	Dinas Kelautan dan Perikanan	3 Unit	101,325,000	DINAS KELAUTAN DAN PERIKANAN

**Penetapan Perubahan Rencana Kerja Pemerintah Daerah (RKPD)
Provinsi Sulawesi Tenggara
Tahun 2023**

Kode	Urusan/ Bidang Urusan/ Program/ Kegiatan/ Sub Kegiatan	Indikator Program/ Kegiatan/ Sub Kegiatan	Target Akhir Periode RPJMD	Realisasi Capaian RKPD Tahun 2021	Prakiraan Capaian Target RKPD Tahun 2022	Capaian Kinerja dan Kerangka Pendanaan								Kelompok Sasaran	Prakiraan Maju Rencana Tahun 2024		Perangkat Daerah Penanggung Jawab					
						Target 2023		Pagu Indikatif			Lokasi	Sumber Dana	Prioritas		Target	Pagu Indikatif						
						Semula	Menjadi	RKPD 2023	APBD 2023	RKPD 2023 Perubahan			Nasional					Daerah				
3	25	01	1.09	06	Pemeliharaan Peralatan dan Mesin Lainnya	Jumlah Peralatan dan Mesin Lainnya yang Dipelihara				5 Unit	5 Unit	5,000,000	5,600,000	5,600,000	Semua Kab/Kota, Semua Kecamatan, Semua Kelurahan	PENDAPATAN ASLI DAERAH (PAD)			Dinas Kelautan dan Perikanan	5 Unit	5,250,000	DINAS KELAUTAN DAN PERIKANAN
3	25	01	1.09	09	Pemeliharaan/Rehabilitasi Gedung Kantor dan Bangunan Lainnya	Jumlah Gedung Kantor dan Bangunan Lainnya yang Dipelihara/Direhabilitasi				5 Unit	5 Unit	15,000,000	368,803,448	368,803,448	Semua Kab/Kota, Semua Kecamatan, Semua Kelurahan	PENDAPATAN ASLI DAERAH (PAD) Dana Transfer Umum-Dana Bagi Hasil	2. Peningkatan daya saing perekonomian daerah melalui peningkatan nilai tambah sektor-sektor unggulan		Dinas Kelautan dan Perikanan	5 Unit	15,750,000	DINAS KELAUTAN DAN PERIKANAN
3	25	02			PROGRAM PENGELOLAAN KELAUTAN, PESISIR DAN PULAU-PULAU KECIL	Jumlah dokumen akses area perikanan berkelanjutan Jumlah Kawasan Konservasi Perairan dan Kawasan Konservasi Pesisir dan Pulau-Pulau Kecil yang dikelola	Dokumen Juta Hektar	Dokumen Juta Hektar	14 Dokumen 1,96 Juta Hektar	14 Dokumen 1,96 Juta Hektar	3,495,000,000	3,128,201,000	3,128,201,000							14 Dokumen 1,96 Juta Hektar	3,701,250,000	
3	25	02	1.01		Pengelolaan Ruang Laut Sampai Dengan 12 Mil di Luar Minyak dan Gas Bumi	Terkelolanya ruang laut sampai dengan 12 Mil di luar minyak dan gas bumi	WPP	WPP	2 WPP	2 WPP	3,300,000,000	3,103,211,000	3,103,211,000							2 WPP	3,500,000,000	
3	25	02	1.01	01	Penyusunan dan Penetapan Rencana Zonasi Wilayah Pesisir dan Pulau-Pulau Kecil	Jumlah Dokumen Materi Teknis Muatan Perairan Pesisir pada RTRW Provinsi/Dokumen Final RZWP-3-K				1 dokumen	1 dokumen	995,000,000	309,540,000	309,540,000	Semua Kab/Kota, Semua Kecamatan, Semua Kelurahan	PENDAPATAN ASLI DAERAH (PAD) Dana Transfer Umum-Dana Bagi Hasil	2. Peningkatan daya saing perekonomian daerah melalui peningkatan nilai tambah sektor-sektor unggulan	Stakeholder Kelautan dan Perikanan	1 dokumen	1,044,750,000	DINAS KELAUTAN DAN PERIKANAN	
3	25	02	1.01	02	Pengelolaan Kawasan Konservasi di Wilayah Pesisir dan Pulau-Pulau Kecil Berdasarkan Penetapan dari Pemerintah Pusat	Luasan Kawasan Konservasi di Wilayah Pesisir dan Pulau-Pulau Kecil yang Terkelola				1.96 Juta Ha	1.96 Juta Ha	915,000,000	2,016,565,000	2,016,565,000	Semua Kab/Kota, Semua Kecamatan, Semua Kelurahan	PENDAPATAN ASLI DAERAH (PAD) Sisa Lebih Perhitungan Anggaran Tahun Sebelumnya DAK Fisik-Bidang Kelautan dan Perikanan-Penugasan	2. Peningkatan daya saing perekonomian daerah melalui peningkatan nilai tambah sektor-sektor unggulan	Stakeholder Kelautan dan Perikanan	1.96 Juta Ha	960,750,000	DINAS KELAUTAN DAN PERIKANAN	

**Penetapan Perubahan Rencana Kerja Pemerintah Daerah (RKPD)
Provinsi Sulawesi Tenggara
Tahun 2023**

Kode	Urusan/ Bidang Urusan/ Program/ Kegiatan/ Sub Kegiatan	Indikator Program/ Kegiatan/ Sub Kegiatan	Target Akhir Periode RPJMD	Realisasi Capaian RKPD Tahun 2021	Prakiraan Capaian Target RKPD Tahun 2022	Capaian Kinerja dan Kerangka Pendanaan								Kelompok Sasaran	Prakiraan Maju Rencana Tahun 2024		Perangkat Daerah Penanggung Jawab	
						Target 2023		Pagu Indikatif			Lokasi	Sumber Dana	Prioritas		Target	Pagu Indikatif		
						Semula	Menjadi	RKPD 2023	APBD 2023	RKPD 2023 Perubahan			Nasional					Daerah
3.25.02.1.01.03	Rehabilitasi Wilayah Perairan Pesisir dan Pulau-Pulau Kecil	Luasan Wilayah Perairan Pesisir dan Pulau- Pulau Kecil yang Direhabilitasi				2 Ha	2 Ha	1,235,000,000	777,106,000	777,106,000	Semua Kab/Kota, Semua Kecamatan, Semua Kelurahan	PENDAPATAN ASLI DAERAH (PAD) Sisa Lebih Perhitungan Anggaran Tahun Sebelumnya	2. Peningkatan daya saing perekonomian daerah melalui peningkatan nilai tambah sektor-sektor unggulan	Stakeholder Kelautan dan Perikanan	2 Ha	1,296,750,000	DINAS KELAUTAN DAN PERIKANAN	
3.25.02.1.01.04	Mitigasi Bencana Wilayah Pesisir dan Pulau-Pulau Kecil	Jumlah Masyarakat Pesisir dan Pulau-Pulau Kecil yang Memperoleh Informasi Terkait Mitigasi Bencana Melalui Program Mitigasi Bencana Wilayah Pesisir dan Pulau- Pulau Kecil				50 Orang	50 Orang	155,000,000	0	0	Semua Kab/Kota, Semua Kecamatan, Semua Kelurahan	PENDAPATAN ASLI DAERAH (PAD)	2. Peningkatan daya saing perekonomian daerah melalui peningkatan nilai tambah sektor-sektor unggulan	Stakeholder Kelautan dan Perikanan	50 Orang	197,750,000	DINAS KELAUTAN DAN PERIKANAN	
3.25.02.1.02	Penerbitan Izin Pemanfaatan Ruang Laut di Bawah 12 Mil di Luar Minyak dan Gas Bumi	Terlaksananya penerbitan izin pemanfaatan ruang laut di bawah 12 mil di luar minyak dan gas bumi	Kegiatan		Kegiatan	1 Kegiatan	1 Kegiatan	50,000,000	0	0					1 Kegiatan	52,500,000		
3.25.02.1.02.01	Penetapan Persyaratan dan Prosedur Penerbitan Izin Lokasi dan Izin Pengelolaan Ruang Laut di Bawah 12 Mil di Luar Minyak dan Gas Bumi	Jumlah Rekomendasi Persyaratan dan Prosedur Penerbitan Perizinan Berusaha Pemanfaatan Ruang Laut yang Menjadi Kewenangan Provinsi				1 Dokumen	1 Dokumen	50,000,000	0	0	Semua Kab/Kota, Semua Kecamatan, Semua Kelurahan	PENDAPATAN ASLI DAERAH (PAD)	2. Peningkatan daya saing perekonomian daerah melalui peningkatan nilai tambah sektor-sektor unggulan	Stakeholder kelautan dan perikanan	1 Dokumen	52,500,000	DINAS KELAUTAN DAN PERIKANAN	
3.25.02.1.03	Pemberdayaan Masyarakat Pesisir dan Pulau-Pulau Kecil	Terlaksananya Pemberdayaan Masyarakat Pesisir dan Pulau-Pulau Kecil	Kegiatan		Kegiatan	4 Kegiatan	4 Kegiatan	145,000,000	24,990,000	24,990,000					4 Kegiatan	148,750,000		
3.25.02.1.03.01	Pengembangan Kapasitas Masyarakat Pesisir dan Pulau-Pulau Kecil	Jumlah Masyarakat Pesisir dan Pulau-Pulau Kecil yang Meningkatkan Kapasitasnya				100 Orang	100 Orang	115,000,000	24,990,000	24,990,000	Semua Kab/Kota, Semua Kecamatan, Semua Kelurahan	PENDAPATAN ASLI DAERAH (PAD) Dana Transfer Umum-Dana Bagi Hasil	2. Peningkatan daya saing perekonomian daerah melalui peningkatan nilai tambah sektor-sektor unggulan	Stakeholder kelautan dan perikanan	100 Orang	115,750,000	DINAS KELAUTAN DAN PERIKANAN	
3.25.02.1.03.02	Penguatan dan Pengembangan Kelembagaan Masyarakat Pesisir dan Pulau-Pulau Kecil	Jumlah Kelompok Masyarakat yang Mengikuti Penguatan dan Pengembangan Kelembagaan Masyarakat Pesisir dan Pulau-Pulau Kecil				23 Kelompok	23 Kelompok	10,000,000	0	0	Semua Kab/Kota, Semua Kecamatan, Semua Kelurahan	PENDAPATAN ASLI DAERAH (PAD)	2. Peningkatan daya saing perekonomian daerah melalui peningkatan nilai tambah sektor-sektor unggulan	Stakeholder kelautan dan perikanan	23 Kelompok	11,000,000	DINAS KELAUTAN DAN PERIKANAN	

**Penetapan Perubahan Rencana Kerja Pemerintah Daerah (RKPD)
Provinsi Sulawesi Tenggara
Tahun 2023**

Kode	Urusan/ Bidang Urusan/ Program/ Kegiatan/ Sub Kegiatan	Indikator Program/ Kegiatan/ Sub Kegiatan	Target Akhir Periode RPJMD	Realisasi Capaian RKPD Tahun 2021	Prakiraan Capaian Target RKPD Tahun 2022	Capaian Kinerja dan Kerangka Pendanaan									Kelompok Sasaran	Prakiraan Maju Rencana Tahun 2024		Perangkat Daerah Penanggung Jawab
						Target 2023		Pagu Indikatif			Lokasi	Sumber Dana	Prioritas			Target	Pagu Indikatif	
						Semula	Menjadi	RKPD 2023	APBD 2023	RKPD 2023 Perubahan			Nasional	Daerah				
3 25 02 1.03 03	Pelibatan Masyarakat dalam Penyusunan Perencanaan, Pelaksanaan, dan Pengawasan Pengelolaan Pesisir dan Pulau-Pulau Kecil	Jumlah Masyarakat yang Terlibat dalam Penyusunan Perencanaan, Pelaksanaan, dan Pengawasan Pengelolaan Pesisir dan Pulau-Pulau Kecil				100 Orang	100 Orang	10,000,000	0	0	Semua Kab/Kota, Semua Kecamatan, Semua Kelurahan	PENDAPATAN ASLI DAERAH (PAD)		2. Peningkatan daya saing perekonomian daerah melalui peningkatan nilai tambah sektor-sektor unggulan	Stakeholder kelautan dan perikanan	100 Orang	11,000,000	DINAS KELAUTAN DAN PERIKANAN
3 25 02 1.03 04	Pemberian Pendampingan, Kemudahan Akses Ilmu Pengetahuan, Teknologi dan Informasi, Serta Penyelenggaraan Pendidikan dan Pelatihan	Jumlah kelompok Masyarakat yang memperoleh Pendampingan, Kemudahan Akses Ilmu Pengetahuan, Teknologi dan Informasi, Serta Penyelenggaraan Pendidikan dan Pelatihan				23 Kelompok	23 Kelompok	10,000,000	0	0	Semua Kab/Kota, Semua Kecamatan, Semua Kelurahan	PENDAPATAN ASLI DAERAH (PAD)		2. Peningkatan daya saing perekonomian daerah melalui peningkatan nilai tambah sektor-sektor unggulan	Stakeholder kelautan dan perikanan	23 Kelompok	11,000,000	DINAS KELAUTAN DAN PERIKANAN
3 25 03	PROGRAM PENGELOLAAN PERIKANAN TANGKAP	Jumlah Produksi Perikanan Tangkap Jumlah Sarana Perikanan Tangkap yang Meningkatkan Kapasitasnya Nilai Tukar Nelayan	Ribu Ton Unit NTN		Ribu Ton Unit NTN	270 Ribu Ton 215 Unit 124 NTN	270 Ribu Ton 215 Unit 124 NTN	9,242,326,698	54,755,812,960	54,755,812,960						270 Ribu Ton 215 Unit 124 NTN	9,697,693,033	
3 25 03 1.01	Pengelolaan Penangkapan Ikan di Wilayah Laut Sampai Dengan 12 Mil	Terkelolanya penangkapan ikan di wilayah laut sampai dengan 12 Mil	WPP		WPP	2 WPP	2 WPP	5,665,000,000	29,899,254,910	29,899,254,910						2 WPP	5,948,250,000	
3 25 03 1.01 01	Penyediaan Data dan Informasi Sumber Daya Ikan	Jumlah data dan Informasi Sumber Daya Ikan yang Tersedia di Wilayah Laut sampai dengan 12 Mil				1 Dokumen	1 Dokumen	65,000,000	56,830,000	56,830,000	Semua Kab/Kota, Semua Kecamatan, Semua Kelurahan	PENDAPATAN ASLI DAERAH (PAD) Sisa Lebih Perhitungan Anggaran Tahun Sebelumnya		2. Peningkatan daya saing perekonomian daerah melalui peningkatan nilai tambah sektor-sektor unggulan	Stakeholder kelautan dan perikanan	1 Dokumen	68,250,000	DINAS KELAUTAN DAN PERIKANAN
3 25 03 1.01 02	Penyediaan Prasarana Usaha Perikanan Tangkap	Jumlah Prasarana Usaha Perikanan Tangkap yang Tersedia di Wilayah Laut sampai dengan 12 Mil				127 Unit	127 Unit	4,550,000,000	29,842,424,910	29,842,424,910	Semua Kab/Kota, Semua Kecamatan, Semua Kelurahan	PENDAPATAN ASLI DAERAH (PAD) Sisa Lebih Perhitungan Anggaran Tahun Sebelumnya		2. Peningkatan daya saing perekonomian daerah melalui peningkatan nilai tambah sektor-sektor unggulan	Stakeholder kelautan dan perikanan	127 Unit	4,777,500,000	DINAS KELAUTAN DAN PERIKANAN

**Penetapan Perubahan Rencana Kerja Pemerintah Daerah (RKPD)
Provinsi Sulawesi Tenggara
Tahun 2023**

Kode	Urusan/ Bidang Urusan/ Program/ Kegiatan/ Sub Kegiatan	Indikator Program/ Kegiatan/ Sub Kegiatan	Target Akhir Periode RPJMD	Realisasi Capaian RKPD Tahun 2021	Prakiraan Capaian Target RKPD Tahun 2022	Capaian Kinerja dan Kerangka Pendanaan								Kelompok Sasaran	Prakiraan Maju Rencana Tahun 2024		Perangkat Daerah Penanggung Jawab	
						Target 2023		Pagu Indikatif			Lokasi	Sumber Dana	Prioritas		Target	Pagu Indikatif		
						Semula	Menjadi	RKPD 2023	APBD 2023	RKPD 2023 Perubahan			Nasional					Daerah
3 25 03 1.01 03	Penjaminan Ketersediaan Sarana Usaha Perikanan Tangkap	Jumlah Sarana Usaha Perikanan Tangkap yang Tersedia di Wilayah Laut sampai dengan 12 Mil				48 Unit	48 Unit	1,050,000,000	0	0		PENDAPATAN ASLI DAERAH (PAD)	2. Peningkatan daya saing perekonomian daerah melalui peningkatan nilai tambah sektor-sektor unggulan	Stakeholder kelautan dan perikanan	48 Unit	1,102,500,000	DINAS KELAUTAN DAN PERIKANAN	
3 25 03 1.02	Pengelolaan Penangkapan Ikan di Wilayah Sungai, Danau, Waduk, Rawa, dan Genangan Air Lainnya yang dapat Diusahakan Lintas Kabupaten/Kota dalam 1 (Satu) Daerah Provinsi	Terlaksananya Pengelolaan Penangkapan Ikan di Wilayah Sungai, danau, Waduk, Rawa, dan Genangan A	wilayah		wilayah	1 wilayah	1 wilayah	20,000,000	0	0					1 wilayah	21,000,000		
3 25 03 1.02 01	Penyediaan Data dan Informasi Sumber Daya Ikan	Jumlah Data dan Informasi Sumber Daya Ikan yang Tersedia di Wilayah Perairan Darat				1 Dokumen	1 Dokumen	20,000,000	0	0	Semua Kab/Kota, Semua Kecamatan, Semua Kelurahan	PENDAPATAN ASLI DAERAH (PAD)	Memperkuat Ketahanan Ekonomi Untuk Pertumbuhan Yang Berkualitas dan Berkeadilan	2. Peningkatan daya saing perekonomian daerah melalui peningkatan nilai tambah sektor-sektor unggulan	Stakeholder kelautan dan perikanan	1 Dokumen	21,000,000	DINAS KELAUTAN DAN PERIKANAN
3 25 03 1.03	Penerbitan Izin Usaha Perikanan Tangkap untuk Kapal Perikanan Berukuran di atas 10 GT sampai dengan 30 GT	Terlaksananya Penerbitan Izin Usaha Perikanan Tangkap untuk Kapal Perikanan Berukuran di atas 10 GT sampai dengan 30 GT	Kegiatan		Kegiatan	1 Kegiatan	1 Kegiatan	50,000,000	0	0					1 Kegiatan	50,250,000		
3 25 03 1.03 02	Penerbitan Rekomendasi Izin Usaha Perikanan Tangkap untuk Kapal Perikanan Berukuran di Atas 10 GT sampai dengan 30 GT	Jumlah Rekomendasi Perizinan Usaha Perikanan Tangkap yang Diterbitkan				1 Rekomendasi	1 Rekomendasi	50,000,000	0	0	Semua Kab/Kota, Semua Kecamatan, Semua Kelurahan	PENDAPATAN ASLI DAERAH (PAD)	2. Peningkatan daya saing perekonomian daerah melalui peningkatan nilai tambah sektor-sektor unggulan	Stakeholder kelautan dan perikanan	1 Rekomendasi	50,250,000	DINAS KELAUTAN DAN PERIKANAN	

**Penetapan Perubahan Rencana Kerja Pemerintah Daerah (RKPD)
Provinsi Sulawesi Tenggara
Tahun 2023**

Kode	Urusan/ Bidang Urusan/ Program/ Kegiatan/ Sub Kegiatan	Indikator Program/ Kegiatan/ Sub Kegiatan	Target Akhir Periode RPJMD	Realisasi Capaian RKPD Tahun 2021	Prakiraan Capaian Target RKPD Tahun 2022	Capaian Kinerja dan Kerangka Pendanaan						Kelompok Sasaran	Prakiraan Maju Rencana Tahun 2024		Perangkat Daerah Penanggung Jawab			
						Target 2023		Pagu Indikatif			Lokasi		Sumber Dana	Prioritas		Target	Pagu Indikatif	
						Semula	Menjadi	RKPD 2023	APBD 2023	RKPD 2023 Perubahan				Nasional				Daerah
3 25 03 1.05	Penerbitan Tanda Daftar Kapal Perikanan Berukuran sampai dengan 10 GT di Laut, Sungai, Danau, Waduk, Rawa, dan Genangan Air Lainnya yang dapat Diusahakan Lintas Kabupaten/Kota dalam 1 (Satu) Daerah Provinsi	Terlaksananya Penerbitan Tanda Daftar Kapal Perikanan Berukuran sampai dengan 10 GT di Laut, Sungai, Danau, Waduk, Rawa, dan Genangan Air Lainnya yang dapat Diusahakan Lintas Kabupaten/Kota dalam 1 (Satu) Daerah Provinsi	Kegiatan		Kegiatan	1 Kegiatan	1 Kegiatan	5,000,000	0	0				1 Kegiatan	5,250,000			
3 25 03 1.05 02	Penerbitan Tanda Daftar Kapal Perikanan Berukuran sampai dengan 10 GT	Jumlah Tanda Daftar Kapal Perikanan Berukuran sampai dengan 10 GT yang Diterbitkan				1 Rekomendasi	1 Rekomendasi	5,000,000	0	0		PENDAPATAN ASLI DAERAH (PAD)	2. Peningkatan daya saing perekonomian daerah melalui peningkatan nilai tambah sektor-sektor unggulan	Stakeholder kelautan dan perikanan	1 Rekomendasi	5,250,000	DINAS KELAUTAN DAN PERIKANAN	
3 25 03 1.06	Penetapan Lokasi Pembangunan serta Pengelolaan Pelabuhan Perikanan Provinsi	Terlaksananya Penetapan Lokasi Pembangunan serta Pengelolaan Pelabuhan Perikanan Provinsi	lokasi		lokasi	4 lokasi	4 lokasi	3,402,326,698	24,856,558,050	24,856,558,050				4 lokasi	3,572,443,033			
3 25 03 1.06 02	Penyediaan Sarana dan Prasarana Pelabuhan Perikanan	Jumlah Sarana dan Prasarana Pelabuhan Perikanan yang Tersedia				4 unit	4 unit	3,402,326,698	24,856,558,050	24,856,558,050		PENDAPATAN ASLI DAERAH (PAD) DAK Fisik-Bidang Kelautan dan Perikanan-Penugasan		Stakeholder kelautan dan perikanan	4 unit	3,572,443,033	DINAS KELAUTAN DAN PERIKANAN	
3 25 03 1.07	Penerbitan Izin Pengadaan Kapal Penangkap Ikan dan Kapal Pengangkut Ikan dengan Ukuran di atas 10 GT sampai dengan 30 GT	Penerbitan Izin Pengadaan Kapal Penangkap Ikan dan Kapal Pengangkut Ikan dengan Ukuran di atas 10 GT sampai dengan 30 GT	Kegiatan		Kegiatan	1 Kegiatan	1 Kegiatan	50,000,000	0	0				1 Kegiatan	50,250,000			
3 25 03 1.07 02	Penerbitan Persetujuan Pengadaan Kapal Penangkap Ikan dan Kapal Pengangkut Ikan dengan Ukuran di	Jumlah Rekomendasi Persetujuan Pengadaan Kapal Perikanan (PPKP) yang Diterbitkan				1 Rekomendasi	1 Rekomendasi	50,000,000	0	0		PENDAPATAN ASLI DAERAH (PAD)	2. Peningkatan daya saing perekonomian daerah melalui peningkatan nilai tambah sektor-sektor	stakeholder kelautan dan perikanan	1 Rekomendasi	50,250,000	DINAS KELAUTAN DAN PERIKANAN	

**Penetapan Perubahan Rencana Kerja Pemerintah Daerah (RKPD)
Provinsi Sulawesi Tenggara
Tahun 2023**

Kode	Urusan/ Bidang Urusan/ Program/ Kegiatan/ Sub Kegiatan	Indikator Program/ Kegiatan/ Sub Kegiatan	Target Akhir Period e RPJMD	Realisasi Capaian RKPD Tahun 2021	Prakiraan Capaian Target RKPD Tahun 2022	Capaian Kinerja dan Kerangka Pendanaan								Kelompok Sasaran	Prakiraan Maju Rencana Tahun 2024		Perangkat Daerah Penanggung Jawab	
						Target 2023		Pagu Indikatif			Lokasi	Sumber Dana	Prioritas		Target	Pagu Indikatif		
						Semula	Menjadi	RKPD 2023	APBD 2023	RKPD 2023 Perubahan			Nasional					Daerah
3 25 03 1.08	Penerbitan Izin Pengadaan Kapal Penangkap Ikan dan Kapal Pengangkut Ikan dengan Ukuran sampai dengan 10 GT di Laut, Sungai, danau, Waduk, Rawa, dan Genangan Air Lainnya yang dapat Diusahakan Lintas Kabupaten/Kota dalam 1 (Satu) Daerah Provinsi	Terlaksananya Penerbitan Izin Pengadaan Kapal Penangkap Ikan dan Kapal Pengangkut Ikan dengan Ukuran sampai dengan 10 GT di Laut, Sungai, danau, Waduk, Rawa, dan Genangan Air Lainnya yang dapat Diusahakan Lintas Kabupaten/Kota dalam 1 (Satu) Daerah Provinsi	Kegiatan		Kegiatan	1 Kegiatan	1 Kegiatan	50,000,000	0	0					1 Kegiatan	50,250,000		
3 25 03 1.08 02	Penerbitan Persetujuan Pengadaan Kapal Penangkap Ikan dan Kapal Pengangkut Ikan dengan Ukuran sampai dengan 10 GT	Jumlah Rekomendasi Persetujuan Pengadaan Kapal Perikanan (PPKP) yang Diterbitkan yang Menjadi Kewenangan Provinsi				1 Rekomendasi	Rekomendasi	50,000,000	0	0	Semua Kab/Kota, Semua Kecamatan, Semua Kelurahan	PENDAPATAN ASLI DAERAH (PAD)	2. Peningkatan daya saing perekonomian daerah melalui peningkatan nilai tambah sektor-sektor unggulan	Stakeholder kelautan dan perikanan	1 Rekomendasi	50,250,000	DINAS KELAUTAN DAN PERIKANAN	
3 25 04	PROGRAM PENGELOLAAN PERIKANAN BUDIDAYA	Jumlah Produksi Perikanan Budidaya	Ribu Ton		Ribu Ton	560 Ribu Ton	560 Ribu Ton	5,845,107,000	8,746,586,070	8,746,586,070					560 Ribu Ton	6,142,362,351		
3 25 04 1.05	Pengelolaan Pembudidayaan Ikan di Laut	Terlaksananya Pengelolaan Pembudidayaan Ikan di Laut	Kegiatan		Kegiatan	3 Kegiatan	3 Kegiatan	4,366,738,000	3,214,378,950	3,214,378,950					3 Kegiatan	4,590,074,900		
3 25 04 1.05 02	Penyediaan Prasarana Pembudidayaan Ikan di Laut	Jumlah Prasarana Pembudidayaan Ikan di Laut				30 Unit	30 Unit	4,308,369,000	3,214,378,950	3,214,378,950		PENDAPATAN ASLI DAERAH (PAD) Sisa Lebih Perhitungan Anggaran Tahun Sebelumnya	2. Peningkatan daya saing perekonomian daerah melalui peningkatan nilai tambah sektor-sektor unggulan	Stakeholder kelautan dan perikanan	30 Unit	4,523,787,450	DINAS KELAUTAN DAN PERIKANAN	

**Penetapan Perubahan Rencana Kerja Pemerintah Daerah (RKPD)
Provinsi Sulawesi Tenggara
Tahun 2023**

Kode	Urusan/ Bidang Urusan/ Program/ Kegiatan/ Sub Kegiatan	Indikator Program/ Kegiatan/ Sub Kegiatan	Target Akhir Periode RPJMD	Realisasi Capaian RKPD Tahun 2021	Prakiraan Capaian Target RKPD Tahun 2022	Capaian Kinerja dan Kerangka Pendanaan								Kelompok Sasaran	Prakiraan Maju Rencana Tahun 2024		Perangkat Daerah Penanggung Jawab	
						Target 2023		Pagu Indikatif			Lokasi	Sumber Dana	Prioritas		Target	Pagu Indikatif		
						Semula	Menjadi	RKPD 2023	APBD 2023	RKPD 2023 Perubahan			Nasional					Daerah
3 25 04 1.05 03	Penyediaan Prasarana Pembudidayaan Ikan di Air Payau dan Air Tawar yang Penggunaan Sumber Dayanya Lebih Efisien Apabila Dilakukan oleh Daerah Provinsi dan/atau Manfaat atau Dampak Negatifnya Lintas Daerah Kabupaten/Kota	Prasarana Pembudidayaan Ikan di Air Payau dan Air Tawar				0 1 Paket	0 1 Paket	10,000,000	0	0	Semua Kab/Kota, Semua Kecamatan, Semua Kelurahan	PENDAPATAN ASLI DAERAH (PAD)		2. Peningkatan daya saing perekonomian daerah melalui peningkatan nilai tambah sektor-sektor unggulan	Stakeholder kelautan dan perikanan	0 1 Paket	10,500,000	DINAS KELAUTAN DAN PERIKANAN
3 25 04 1.05 06	Pengelolaan Kesehatan Ikan dan Lingkungan Budidaya di Laut dan Lintas Daerah Kabupaten/Kota	Jumlah Hasil Ikan dan Lingkungan yang Teruji Sehat				1 Dokumen	1 Dokumen	48,369,000	0	0	Semua Kab/Kota, Semua Kecamatan, Semua Kelurahan	PENDAPATAN ASLI DAERAH (PAD)		2. Peningkatan daya saing perekonomian daerah melalui peningkatan nilai tambah sektor-sektor unggulan	Stakeholder kelautan dan perikanan	1 Dokumen	55,787,450	DINAS KELAUTAN DAN PERIKANAN
3 25 04 1.06	Pengelolaan Pembudidayaan Ikan di Perairan Darat	Terlaksananya Pengelolaan Pembudidayaan Ikan di Perairan Darat	Kegiatan		Kegiatan	2 Kegiatan	2 Kegiatan	1,478,369,000	5,532,207,120	5,532,207,120						2 Kegiatan	1,552,287,451	
3 25 04 1.06 01	Penyediaan Prasarana Pembudidayaan Ikan di Air Payau dan Air Tawar yang Penggunaan Sumber Dayanya Lebih Efisien apabila Dilakukan oleh Daerah Provinsi dan/atau Manfaat atau Dampak Negatifnya Lintas Daerah Kabupaten/Kota	Jumlah Prasarana Pembudidayaan Ikan di Air Payau dan Air Tawar yang Penggunaan Sumber Dayanya Lebih Efisien apabila Dilakukan oleh Daerah Provinsi dan/atau Manfaat atau Dampak Negatifnya Lintas Daerah Kabupaten/Kota				8 Unit	8 Unit	739,184,500	0	0	Semua Kab/Kota, Semua Kecamatan, Semua Kelurahan	PENDAPATAN ASLI DAERAH (PAD)		2. Peningkatan daya saing perekonomian daerah melalui peningkatan nilai tambah sektor-sektor unggulan	Stakeholder kelautan dan perikanan	8 Unit	776,143,725	DINAS KELAUTAN DAN PERIKANAN

**Penetapan Perubahan Rencana Kerja Pemerintah Daerah (RKPD)
Provinsi Sulawesi Tenggara
Tahun 2023**

Kode	Urusan/ Bidang Urusan/ Program/ Kegiatan/ Sub Kegiatan	Indikator Program/ Kegiatan/ Sub Kegiatan	Target Akhir Periode RPJMD	Realisasi Capaian RKPD Tahun 2021	Prakiraan Capaian Target RKPD Tahun 2022	Capaian Kinerja dan Kerangka Pendanaan									Kelompok Sasaran	Prakiraan Maju Rencana Tahun 2024		Perangkat Daerah Penanggung Jawab			
						Target 2023		Pagu Indikatif			Lokasi	Sumber Dana	Prioritas			Target	Pagu Indikatif				
						Semula	Menjadi	RKPD 2023	APBD 2023	RKPD 2023 Perubahan			Nasional	Daerah							
3	25	04	1.06	02	Penyediaan Sarana Pembudidayaan Ikan di Air Payau dan Air Tawar yang Penggunaan Sumber Dayanya Lebih Efisien apabila Dilakukan oleh Daerah Provinsi dan/atau Manfaat atau Dampak Negatifnya Lintas Daerah Kabupaten/Kota	Jumlah Sarana Pembudidayaan Ikan di Air Payau dan Air Tawar yang Penggunaan Sumber Dayanya Lebih Efisien apabila Dilakukan oleh Daerah Provinsi dan/atau Manfaat atau Dampak Negatifnya Lintas Daerah Kabupaten/Kota				20 Unit	20 Unit	739,184,500	5,532,207,120	5,532,207,120	Semua Kab/Kota, Semua Kecamatan, Semua Kelurahan	Sisa Lebih Perhitungan Anggaran Tahun Sebelumnya	2. Peningkatan daya saing perekonomian daerah melalui peningkatan nilai tambah sektor-sektor unggulan 2. Peningkatan daya saing perekonomian daerah melalui peningkatan nilai tambah sektor-sektor unggulan	Stakeholder kelautan dan perikanan	20 Unit	776,143,726	DINAS KELAUTAN DAN PERIKANAN
3	25	05			PROGRAM PENGAWASAN SUMBER DAYA KELAUTAN DAN PERIKANAN	Jumlah Hari Operasi Pengawasan SDKP Jumlah Pokmaswas yang telah mendapatkan Pembinaan Persentase Penanganan Kasus Pelanggaran bidang kelautan dan Perikanan	Hari Pokmaswas Persen	Hari Pokmaswas Persen	45 Hari 166 Pokmaswas 90 Persen	45 Hari 166 Pokmaswas 90 Persen	1,400,000,000	3,931,930,820	3,931,930,820						45 Hari 166 Pokmaswas 90 Persen	1,470,000,000	
3	25	05	1.01		Pengawasan Sumber Daya Kelautan dan Perikanan sampai dengan 12 Mil	Terlaksananya Pengawasan Sumber Daya Kelautan dan Perikanan sampai dengan 12 Mil	Kegiatan	Kegiatan	3 Kegiatan	3 Kegiatan	1,400,000,000	3,931,930,820	3,931,930,820						3 Kegiatan	1,470,000,000	
3	25	05	1.01	01	Pengawasan Pemanfaatan Ruang Laut sampai dengan 12 Mil	Jumlah Dokumen Hasil Pengawasan Pemanfaatan Ruang Laut sampai dengan 12 Mil			1 Dokumen	1 Dokumen	400,000,000	2,830,000,000	2,830,000,000	Semua Kab/Kota, Semua Kecamatan, Semua Kelurahan	PENDAPATAN ASLI DAERAH (PAD) DAK Fisik- Bidang Kelautan dan Perikanan- Penugasan	2. Peningkatan daya saing perekonomian daerah melalui peningkatan nilai tambah sektor-sektor unggulan	Stakeholder kelautan dan perikanan	1 Dokumen	420,000,000	DINAS KELAUTAN DAN PERIKANAN	
3	25	05	1.01	02	Pengawasan Usaha Perikanan Tangkap sampai dengan 12 Mil	Jumlah Dokumen Hasil Pengawasan Usaha Perikanan Tangkap sampai dengan 12 Mil			1 Dokumen	1 Dokumen	450,000,000	281,600,000	281,600,000	Semua Kab/Kota, Semua Kecamatan, Semua Kelurahan	PENDAPATAN ASLI DAERAH (PAD)	2. Peningkatan daya saing perekonomian daerah melalui peningkatan nilai tambah sektor-sektor unggulan	Stakeholder kelautan dan perikanan	1 Dokumen	472,500,000	DINAS KELAUTAN DAN PERIKANAN	

**Penetapan Perubahan Rencana Kerja Pemerintah Daerah (RKPD)
Provinsi Sulawesi Tenggara
Tahun 2023**

Kode	Urusan/ Bidang Urusan/ Program/ Kegiatan/ Sub Kegiatan	Indikator Program/ Kegiatan/ Sub Kegiatan	Target Akhir Periode RPJMD	Realisasi Capaian RKPD Tahun 2021	Prakiraan Capaian Target RKPD Tahun 2022	Capaian Kinerja dan Kerangka Pendanaan								Kelompok Sasaran	Prakiraan Maju Rencana Tahun 2024		Perangkat Daerah Penanggung Jawab	
						Target 2023		Pagu Indikatif			Lokasi	Sumber Dana	Prioritas		Target	Pagu Indikatif		
						Semula	Menjadi	RKPD 2023	APBD 2023	RKPD 2023 Perubahan			Nasional					Daerah
3 25 05 1.01 04	Penumbuhan dan Pengembangan Kelompok Masyarakat Pengawas (POKMASWAS)	Jumlah Kelompok Masyarakat Pengawas (POKMASWAS) yang Terdaftar dan Aktif				166 Kelompok	166 Kelompok	550,000,000	820,330,820	820,330,820	Semua Kab/Kota, Semua Kecamatan, Semua Kelurahan	PENDAPATAN ASLI DAERAH (PAD) Sisa Lebih Perhitungan Anggaran Tahun Sebelumnya DAK Fisik-Bidang Kelautan dan Perikanan-Penugasan	2. Peningkatan daya saing perekonomian daerah melalui peningkatan nilai tambah sektor-sektor unggulan	Stakeholder kelautan dan perikanan	166 Kelompok	577,500,000	DINAS KELAUTAN DAN PERIKANAN	
3 25 06	PROGRAM PENGOLAHAN DAN PEMASARAN HASIL PERIKANAN	Jumlah Unit Pengolahan Ikan (UPI)	UPI		UPI	1500 UPI	1500 UPI	540,000,000	1,658,143,000	1,658,143,000				1500 UPI	567,000,000			
3 25 06 1.02	Pembinaan Mutu dan Keamanan Hasil Perikanan bagi Usaha Pengolahan dan Pemasaran Skala Menengah dan Besar	Terlaksananya Pembinaan Mutu dan Keamanan Hasil Perikanan bagi Usaha Pengolahan dan Pemasaran Skala Menengah dan Besar	Kegiatan		Kegiatan	1 Kegiatan	1 Kegiatan	240,000,000	0	0				1 Kegiatan	252,000,000			
3 25 06 1.02 02	Pelaksanaan Bimbingan, Fasilitasi, Pemantauan, dan Evaluasi Terhadap Mutu dan Keamanan Hasil Perikanan dalam rangka Menghasilkan Produk yang Aman untuk Dikonsumsi atau Digunakan, dan Berdaya Saing	Jumlah Unit Usaha yang Diberikan Pembinaan, Fasilitasi, Pemantauan, dan Evaluasi Terhadap Mutu dan Keamanan Hasil Perikanan, dan Daya Saing serta Pemberdayaan Usaha dalam Rangka Menghasilkan Produk yang Aman dan Bermutu untuk Dikonsumsi atau Digunakan, dan Berdaya Saing				200 Unit Usaha	200 Unit Usaha	240,000,000	0	0	Semua Kab/Kota, Semua Kecamatan, Semua Kelurahan	PENDAPATAN ASLI DAERAH (PAD)	2. Peningkatan daya saing perekonomian daerah melalui peningkatan nilai tambah sektor-sektor unggulan	Stakeholder kelautan dan perikanan	200 Unit Usaha	252,000,000	DINAS KELAUTAN DAN PERIKANAN	
3 25 06 1.03	Penyediaan dan Penyaluran Bahan Baku Industri Pengolahan Ikan Lintas Daerah Kabupaten/Kota dalam 1 (satu) Daerah Provinsi	Terlaksananya Penyediaan dan Penyaluran Bahan Baku Industri Pengolahan Ikan Lintas Daerah Kabupaten/Kota dalam 1 (satu) Daerah Provinsi	Kegiatan		Kegiatan	1 Kegiatan	1 Kegiatan	300,000,000	1,658,143,000	1,658,143,000				1 Kegiatan	315,000,000			

**Penetapan Perubahan Rencana Kerja Pemerintah Daerah (RKPD)
Provinsi Sulawesi Tenggara
Tahun 2023**

Kode	Urusan/ Bidang Urusan/ Program/ Kegiatan/ Sub Kegiatan	Indikator Program/ Kegiatan/ Sub Kegiatan	Target Akhir Periode RPJMD	Realisasi Capaian RKPD Tahun 2021	Prakiraan Capaian Target RKPD Tahun 2022	Capaian Kinerja dan Kerangka Pendanaan							Kelompok Sasaran	Prakiraan Maju Rencana Tahun 2024		Perangkat Daerah Penanggung Jawab		
						Target 2023		Pagu Indikatif			Lokasi	Sumber Dana		Prioritas			Target	Pagu Indikatif
						Semula	Menjadi	RKPD 2023	APBD 2023	RKPD 2023 Perubahan				Nasional	Daerah			
3 25 06 1.03 02	Pemberian Insentif dan Fasilitas bagi Pelaku Usaha Perikanan Lintas Daerah Kabupaten/Kota dalam 1 (Satu) Daerah Provinsi	Jumlah Unit Usaha Perikanan Lintas Daerah Kabupaten/Kota dalam 1 (Satu) Daerah Provinsi yang Diberikan Insentif dan Fasilitas				200 Unit Usaha	200 Unit Usaha	300,000,000	1,658,143,000	1,658,143,000	Semua Kab/Kota, Semua Kecamatan, Semua Kelurahan	PENDAPATAN ASLI DAERAH (PAD) Dana Transfer Umum-Dana Bagi Hasil	Memperkuat Ketahanan Ekonomi Untuk Pertumbuhan Yang Berkualitas dan Berkeadilan	2. Peningkatan daya saing perekonomian daerah melalui peningkatan nilai tambah sektor-sektor unggulan	Stakeholder Kelautan dan Perikanan	200 Unit Usaha	315,000,000	DINAS KELAUTAN DAN PERIKANAN
3	URUSAN PEMERINTAHAN PILIHAN																	
3 25	URUSAN PEMERINTAHAN BIDANG KELAUTAN DAN PERIKANAN							1,050,000,000	90,006,261	90,006,261						1,102,500,000		
3 25 03	PROGRAM PENGELOLAAN PERIKANAN TANGKAP	Jumlah Sarana Perikanan Tangkap Yang Meningkatkan Kapasitasnya	Unit		Unit	215 Unit	215 Unit	1,050,000,000	90,006,261	90,006,261						215 Unit	1,102,500,000	
3 25 03 1.01	Pengelolaan Penangkapan Ikan di Wilayah Laut Sampai Dengan 12 Mil	Pengelolaan Penangkapan Ikan di Wilayah Laut Sampai Dengan 12 Mil	Kegiatan		Kegiatan	1 Kegiatan	1 Kegiatan	1,050,000,000	90,006,261	90,006,261						1 Kegiatan	1,102,500,000	
3 25 03 1.01 03	Penjaminan Ketersediaan Sarana Usaha Perikanan Tangkap	Jumlah Sarana Usaha Perikanan Tangkap yang Tersedia di Wilayah Laut sampai dengan 12 Mil				100 Unit	100 Unit	1,050,000,000	90,006,261	90,006,261	Semua Kab/Kota, Semua Kecamatan, Semua Kelurahan	PENDAPATAN ASLI DAERAH (PAD)	2. Peningkatan daya saing perekonomian daerah melalui peningkatan nilai tambah sektor-sektor unggulan	Stakeholder kelautan dan perikanan	100 Unit	1,102,500,000	DINAS KELAUTAN DAN PERIKANAN	
3	URUSAN PEMERINTAHAN PILIHAN																	
3 25	URUSAN PEMERINTAHAN BIDANG KELAUTAN DAN PERIKANAN							1,564,250,000	335,337,450	335,337,450						1,576,540,000		
3 25 04	PROGRAM PENGELOLAAN PERIKANAN BUDIDAYA	Jumlah Produksi benur/udang dan benih ikan	Juta ekor		Juta ekor	42 Juta ekor	42 Juta ekor	1,564,250,000	335,337,450	335,337,450						42 Juta ekor	1,576,540,000	
3 25 04 1.05	Pengelolaan Pembudidayaan Ikan di Laut	Terlaksananya Pengelolaan Pembudidayaan Ikan di Laut	Kegiatan		Kegiatan	1 Kegiatan	1 Kegiatan	10,000,000	0	0						1 Kegiatan	10,500,000	
3 25 04 1.05 03	Penyediaan Prasarana Pembudidayaan Ikan di Air Payau dan Air Tawar yang Penggunaan Sumber Dayanya Lebih Efisien Apabila Dilakukan oleh Daerah Provinsi dan/atau Manfaat atau Dampak Negatifnya Lintas Daerah Kabupaten/Kota	Jumlah sarana prasarana Balai Benih yang disediakan				2 Unit	2 Unit	10,000,000	0	0	Semua Kab/Kota, Semua Kecamatan, Semua Kelurahan	PENDAPATAN ASLI DAERAH (PAD)	2. Peningkatan daya saing perekonomian daerah melalui peningkatan nilai tambah sektor-sektor unggulan	Stakeholder Kelautan dan perikanan	2 Unit	10,500,000	DINAS KELAUTAN DAN PERIKANAN	

**Penetapan Perubahan Rencana Kerja Pemerintah Daerah (RKPD)
Provinsi Sulawesi Tenggara
Tahun 2023**

Kode	Urusan/ Bidang Urusan/ Program/ Kegiatan/ Sub Kegiatan	Indikator Program/ Kegiatan/ Sub Kegiatan	Target Akhir Periode RPJMD	Realisasi Capaian RKPD Tahun 2021	Prakiraan Capaian Target RKPD Tahun 2022	Capaian Kinerja dan Kerangka Pendanaan					Kelompok Sasaran	Prakiraan Maju Rencana Tahun 2024		Perangkat Daerah Penanggung Jawab				
						Target 2023		Pagu Indikatif				Lokasi	Sumber Dana		Prioritas		Target	Pagu Indikatif
						Semula	Menjadi	RKPD 2023	APBD 2023	RKPD 2023 Perubahan					Nasional	Daerah		
3 25 04 1.06	Pengelolaan Pembudidayaan Ikan di Perairan Darat	Terlaksananya Pengelolaan Pembudidayaan Ikan di Perairan Darat	Kegiatan		Kegiatan	2 Kegiatan	2 Kegiatan	1,554,250,000	335,337,450	335,337,450			2 Kegiatan	1,566,040,000				
3 25 04 1.06 01	Penyediaan Prasarana Pembudidayaan Ikan di Air Payau dan Air Tawar yang Penggunaan Sumber Dayanya Lebih Efisien apabila Dilakukan oleh Daerah Provinsi dan/atau Manfaat atau Dampak Negatifnya Lintas Daerah Kabupaten/Kota	Jumlah Prasarana Pembudidayaan Ikan di Air Payau dan Air Tawar yang Penggunaan Sumber Dayanya Lebih Efisien apabila Dilakukan oleh Daerah Provinsi dan/atau Manfaat atau Dampak Negatifnya Lintas Daerah Kabupaten/Kota				2 Unit	2 Unit	779,125,000	335,337,450	335,337,450	Semua Kab/Kota, Semua Kecamatan, Semua Kelurahan	PENDAPATAN ASLI DAERAH (PAD) DAK Fisik- Bidang Kelautan dan Perikanan- Penugasan		Stakeholder kelautan dan perikanan	2 Unit	783,020,000	DINAS KELAUTAN DAN PERIKANAN	
3 25 04 1.06 02	Penyediaan Sarana Pembudidayaan Ikan di Air Payau dan Air Tawar yang Penggunaan Sumber Dayanya Lebih Efisien apabila Dilakukan oleh Daerah Provinsi dan/atau Manfaat atau Dampak Negatifnya Lintas Daerah Kabupaten/Kota	Jumlah Sarana Pembudidayaan Ikan di Air Payau dan Air Tawar yang Penggunaan Sumber Dayanya Lebih Efisien apabila Dilakukan oleh Daerah Provinsi dan/atau Manfaat atau Dampak Negatifnya Lintas Daerah Kabupaten/Kota				2 Unit	2 Unit	775,125,000	0	0	Semua Kab/Kota, Semua Kecamatan, Semua Kelurahan	PENDAPATAN ASLI DAERAH (PAD)	2. Peningkatan daya saing perekonomian daerah melalui peningkatan nilai tambah sektor-sektor unggulan	Stakeholder kelautan dan perikanan	2 Unit	783,020,000	DINAS KELAUTAN DAN PERIKANAN	
3	URUSAN PEMERINTAHAN PILIHAN																	
3 25	URUSAN PEMERINTAHAN BIDANG KELAUTAN DAN PERIKANAN							240,000,000	301,249,000	301,249,000					252,000,000			
3 25 06	PROGRAM PENGOLAHAN DAN PEMASARAN HASIL PERIKANAN	Jumlah Unit Pengolahan Ikan (UPI)	UPI		UPI	1500 UPI	1500 UPI	240,000,000	301,249,000	301,249,000					1500 UPI	252,000,000		
3 25 06 1.02	Pembinaan Mutu dan Keamanan Hasil Perikanan bagi Usaha Pengolahan dan Pemasaran Skala Menengah dan Besar	Pembinaan Mutu dan Keamanan Hasil Perikanan bagi Usaha Pengolahan dan Pemasaran Skala Menengah dan Besar	Kegiatan		Kegiatan	1 Kegiatan	1 Kegiatan	240,000,000	301,249,000	301,249,000					1 Kegiatan	252,000,000		

**Penetapan Perubahan Rencana Kerja Pemerintah Daerah (RKPD)
Provinsi Sulawesi Tenggara
Tahun 2023**

Kode	Urusan/ Bidang Urusan/ Program/ Kegiatan/ Sub Kegiatan	Indikator Program/ Kegiatan/ Sub Kegiatan	Target Akhir Periode RPJMD	Realisasi Capaian RKPD Tahun 2021	Prakiraan Capaian Target RKPD Tahun 2022	Capaian Kinerja dan Kerangka Pendanaan								Kelompok Sasaran	Prakiraan Maju Rencana Tahun 2024		Perangkat Daerah Penanggung Jawab	
						Target 2023		Pagu Indikatif			Lokasi	Sumber Dana	Prioritas		Target	Pagu Indikatif		
						Semula	Menjadi	RKPD 2023	APBD 2023	RKPD 2023 Perubahan			Nasional					Daerah
3 25 06 1.02 02	Pelaksanaan Bimbingan, Fasilitasi, Pemantauan, dan Evaluasi Terhadap Mutu dan Keamanan Hasil Perikanan dalam rangka Menghasilkan Produk yang Aman untuk dikonsumsi atau digunakan, dan Berdaya Saing	Jumlah Unit Usaha yang Diberikan Pembinaan, Fasilitasi, Pemantauan, dan Evaluasi Terhadap Mutu dan Keamanan Hasil Perikanan, dan Daya Saing serta Pemberdayaan Usaha dalam Rangka Menghasilkan Produk yang Aman dan Bermutu untuk dikonsumsi atau digunakan, dan Berdaya Saing				20 Unit Usaha	20 Unit Usaha	240,000,000	301,249,000	301,249,000	Semua Kab/Kota, Semua Kecamatan, Semua Kelurahan	PENDAPATAN ASLI DAERAH (PAD) Sisa Lebih Perhitungan Anggaran Tahun Sebelumnya	2. Peningkatan daya saing perekonomian daerah melalui peningkatan nilai tambah sektor-sektor unggulan	Stakeholder kelautan dan perikanan	20 Unit Usaha	252,000,000	DINAS KELAUTAN DAN PERIKANAN	
TOTAL								43,147,153,699	92,959,659,848	92,959,659,848					45,379,338,884			

**Penetapan Perubahan Rencana Kerja Pemerintah Daerah (RKPD)
Provinsi Sulawesi Tenggara
Tahun 2023**

Kode	Urusan/ Bidang Urusan/ Program/ Kegiatan/ Sub Kegiatan	Indikator Program/ Kegiatan/ Sub Kegiatan	Target Akhir Period e RPJMD	Realisasi Capaian RKPD Tahun 2021	Prakiraan Capaian Target RKPD Tahun 2022	Capaian Kinerja dan Kerangka Pendanaan							Kelompok Sasaran	Prakiraan Maju Rencana Tahun 2024		Perangkat Daerah Penanggung Jawab			
						Target 2023		Pagu Indikatif			Lokasi	Sumber Dana		Prioritas			Target	Pagu Indikatif	
						Semula	Menjadi	RKPD 2023	APBD 2023	RKPD 2023 Perubahan				Nasional	Daerah				
3						URUSAN PEMERINTAHAN PILIHAN													
3	26								24,192,908,000	35,643,200,238	35,643,200,238			24,292,908,000					
3	26	01							4,804,503,000	12,199,731,979	12,199,731,979			100 %	4,904,503,000				
3	26	01	1.01						399,320,000	344,412,200	344,412,200			3 Dokumen	399,320,000				
3	26	01	1.01	01					128,000,000	24,180,000	24,180,000	Kota Kendari, Semua Kecamatan, Semua Kelurahan	Dana Transfer Umum- Dana Bagi Hasil	Memperkuat Ketahanan Ekonomi Untuk Pertumbuhan Yang Berkualitas dan Berkeadilan	2. Peningkatan daya saing perekonomian daerah melalui peningkatan nilai tambah sektor-sektor unggulan	ASN Perencanaa n dan Pengevalua si Kinerja, Pihak Terkait Lainnya	2 Dokumen	128,000,000	DINAS PARIWISATA
3	26	01	1.01	02					216,320,000	296,048,950	296,048,950	Kota Kendari, Semua Kecamatan, Semua Kelurahan	Dana Transfer Umum- Dana Bagi Hasil	Memperkuat Ketahanan Ekonomi Untuk Pertumbuhan Yang Berkualitas dan Berkeadilan	2. Peningkatan daya saing perekonomian daerah melalui peningkatan nilai tambah sektor-sektor unggulan	ASN Perencanaa n dan Pengevalua si Kinerja, Pihak Terkait Lainnya	1 Dokumen	216,320,000	DINAS PARIWISATA
3	26	01	1.01	03					50,000,000	0	0	Kota Kendari, Semua Kecamatan, Semua Kelurahan	PENDAPATAN ASLI DAERAH (PAD)	Memperkuat Ketahanan Ekonomi Untuk Pertumbuhan Yang Berkualitas dan Berkeadilan	2. Peningkatan daya saing perekonomian daerah melalui peningkatan nilai tambah sektor-sektor unggulan	ASN Perencanaa n dan Pengevalua si Kinerja, Pihak Terkait Lainnya	1 Dokumen	50,000,000	DINAS PARIWISATA
3	26	01	1.01	06					5,000,000	24,183,250	24,183,250	Kota Kendari, Semua Kecamatan, Semua Kelurahan	Dana Transfer Umum- Dana Bagi Hasil	Memperkuat Ketahanan Ekonomi Untuk Pertumbuhan Yang Berkualitas dan Berkeadilan	2. Peningkatan daya saing perekonomian daerah melalui peningkatan nilai tambah sektor-sektor unggulan	ASN Perencanaa n dan Pengevalua si Kinerja, Pihak Terkait Lainnya	1 Laporan	5,000,000	DINAS PARIWISATA
3	26	01	1.02						169,403,000	8,405,947,988	8,405,947,988						13 Dokumen	269,403,000	

**Penetapan Perubahan Rencana Kerja Pemerintah Daerah (RKPD)
Provinsi Sulawesi Tenggara
Tahun 2023**

Kode	Urusan/ Bidang Urusan/ Program/ Kegiatan/ Sub Kegiatan	Indikator Program/ Kegiatan/ Sub Kegiatan	Target Akhir Periode RPJMD	Realisasi Capaian RKPD Tahun 2021	Prakiraan Capaian Target RKPD Tahun 2022	Capaian Kinerja dan Kerangka Pendanaan							Kelompok Sasaran	Prakiraan Maju Rencana Tahun 2024		Perangkat Daerah Penanggung Jawab		
						Target 2023		Pagu Indikatif			Lokasi	Sumber Dana		Prioritas			Target	Pagu Indikatif
						Semula	Menjadi	RKPD 2023	APBD 2023	RKPD 2023 Perubahan				Nasional	Daerah			
3 26 01 1.02 01	Penyediaan Gaji dan Tunjangan ASN	Jumlah Orang yang Menerima Gaji dan Tunjangan ASN				95 Orang/ Bllan	95 Orang/ Bllan	0	8,174,662,988	8,174,662,988	Kota Kendari, Semua Kecamatan, Semua Kelurahan	PENDAPATAN ASLI DAERAH (PAD) Dana Transfer Umum-Dana Alokasi Umum	2. Peningkatan daya saing perekonomian daerah melalui peningkatan nilai tambah sektor-sektor unggulan	ASN Dinas Pariwisata Prov. Sultra yang Menangani Keuangan, Pihak Terkait Lainnya	95 Orang/ Bllan	100,000,000	DINAS PARIWISATA	
3 26 01 1.02 02	Penyediaan Administrasi Pelaksanaan Tugas ASN	Jumlah Dokumen Hasil Penyediaan Administrasi Pelaksanaan Tugas ASN				12 Dokumen	12 Dokumen	164,403,000	208,320,000	208,320,000	Kab. Konawe, Semua Kecamatan, Kota Kendari, Semua Kecamatan, Semua Kelurahan	Dana Transfer Umum-Dana Bagi Hasil	2. Peningkatan daya saing perekonomian daerah melalui peningkatan nilai tambah sektor-sektor unggulan	ASN Dinas Pariwisata Prov. Sultra yang Menangani Keuangan, Pihak Terkait Lainnya	12 Dokumen	164,403,000	DINAS PARIWISATA	
3 26 01 1.02 05	Koordinasi dan Penyusunan Laporan Keuangan Akhir Tahun SKPD	Jumlah Laporan Keuangan Akhir Tahun SKPD dan Laporan Hasil Koordinasi Penyusunan Laporan Keuangan Akhir Tahun SKPD				1 Laporan	1 Laporan	5,000,000	22,965,000	22,965,000	Kota Kendari, Semua Kecamatan, Semua Kelurahan	Dana Transfer Umum-Dana Bagi Hasil	2. Peningkatan daya saing perekonomian daerah melalui peningkatan nilai tambah sektor-sektor unggulan	ASN Dinas Pariwisata Prov. Sultra yang Menangani Keuangan, Pihak Terkait Lainnya	1 Laporan	5,000,000	DINAS PARIWISATA	
3 26 01 1.03	Administrasi Barang Milik Daerah pada Perangkat Daerah	Jumlah Dokumen inventaris Aset OPD	Dokumen		Dokumen	6 Dokumen	6 Dokumen	50,889,000	62,638,750	62,638,750					6 Dokumen	50,889,000		

**Penetapan Perubahan Rencana Kerja Pemerintah Daerah (RKPD)
Provinsi Sulawesi Tenggara
Tahun 2023**

Kode	Urusan/ Bidang Urusan/ Program/ Kegiatan/ Sub Kegiatan	Indikator Program/ Kegiatan/ Sub Kegiatan	Target Akhir Periode RPJMD	Realisasi Capaian RKPD Tahun 2021	Prakiraan Capaian Target RKPD Tahun 2022	Capaian Kinerja dan Kerangka Pendanaan							Kelompok Sasaran	Prakiraan Maju Rencana Tahun 2024		Perangkat Daerah Penanggung Jawab		
						Target 2023		Pagu Indikatif			Lokasi	Sumber Dana		Prioritas			Target	Pagu Indikatif
						Semula	Menjadi	RKPD 2023	APBD 2023	RKPD 2023 Perubahan				Nasional	Daerah			
3 26 01 1.03 01	Penyusunan Perencanaan Kebutuhan Barang Milik Daerah SKPD	Jumlah Rencana Kebutuhan Barang Milik Daerah SKPD				2 Dokumen	2 Dokumen	50,889,000	62,638,750	62,638,750	Kab. Buton, Semua Kecamatan, Semua Kelurahan Kab. Konawe, Semua Kecamatan, Semua Kelurahan Kab. Kolaka, Semua Kecamatan, Semua Kelurahan Kota Kendari, Semua Kecamatan, Semua Kelurahan Kota Bau Bau, Semua Kecamatan, Semua Kelurahan Kab. Wakatobi, Semua Kecamatan, Semua Kelurahan	Dana Transfer Umum- Dana Bagi Hasil	Memperkuat Ketahanan Ekonomi Untuk Pertumbuhan Yang Berkualitas dan Berkeadilan	2. Peningkatan daya saing perekonomian daerah melalui peningkatan nilai tambah sektor-sektor unggulan	Pengelola Aset Dinas Pariwisata Prov. Sultra, Pihak Terkait Lainnya	2 Dokumen	50,889,000	DINAS PARIWISATA
3 26 01 1.05	Administrasi Kepegawaian Perangkat Daerah	Cakupan Penyediaan Administrasi Kepegawaian OPD	%		%	100 %	100 %	125,723,000	92,072,250	92,072,250				100 %	125,723,000			
3 26 01 1.05 02	Pengadaan Pakaian Dinas Beserta Atribut Kelengkapannya	Jumlah Paket Pakaian Dinas Beserta Atribut Kelengkapan				100 Paket	100 Paket	64,896,000	60,000,000	60,000,000	Kota Kendari, Semua Kecamatan, Semua Kelurahan	Dana Transfer Umum- Dana Bagi Hasil	Memperkuat Ketahanan Ekonomi Untuk Pertumbuhan Yang Berkualitas dan Berkeadilan	2. Peningkatan daya saing perekonomian daerah melalui peningkatan nilai tambah sektor-sektor unggulan	ASN Lingkup Dinas Pariwisata Prov. Sultra	100 Paket	64,896,000	DINAS PARIWISATA
3 26 01 1.05 10	Sosialisasi Peraturan Perundang- Undangan	Jumlah Orang yang Mengikuti Sosialisasi Peraturan Perundang- Undangan				12 Orang	12 Orang	60,827,000	32,072,250	32,072,250	Kota Kendari, Semua Kecamatan, Semua Kelurahan	Dana Transfer Umum- Dana Bagi Hasil	Memperkuat Ketahanan Ekonomi Untuk Pertumbuhan Yang Berkualitas dan Berkeadilan	2. Peningkatan daya saing perekonomian daerah melalui peningkatan nilai tambah sektor-sektor unggulan	ASN Lingkup Dinas Pariwisata Prov. Sultra	12 Orang	60,827,000	DINAS PARIWISATA

**Penetapan Perubahan Rencana Kerja Pemerintah Daerah (RKPD)
Provinsi Sulawesi Tenggara
Tahun 2023**

Kode	Urusan/ Bidang Urusan/ Program/ Kegiatan/ Sub Kegiatan	Indikator Program/ Kegiatan/ Sub Kegiatan	Target Akhir Periode RPJMD	Realisasi Capaian RKPD Tahun 2021	Prakiraan Capaian Target RKPD Tahun 2022	Capaian Kinerja dan Kerangka Pendanaan						Kelompok Sasaran	Prakiraan Maju Rencana Tahun 2024		Perangkat Daerah Penanggung Jawab			
						Target 2023		Pagu Indikatif			Lokasi		Sumber Dana	Prioritas		Target	Pagu Indikatif	
						Semula	Menjadi	RKPD 2023	APBD 2023	RKPD 2023 Perubahan				Nasional				Daerah
3 26 01 1.06	Administrasi Umum Perangkat Daerah	Cakupan Penyediaan Administrasi Umum OPD	%		%	100 %	100 %	2,111,711,000	1,528,494,763	1,528,494,763				100 %	2,111,711,000			
3 26 01 1.06 01	Penyediaan Komponen Instalasi Listrik/Penerangan Bangunan Kantor	Jumlah Paket Komponen Instalasi Listrik/Penerangan Bangunan Kantor yang Disediakan				1 Paket	1 Paket	11,898,000	13,972,550	13,972,550	Kab. Konawe, Semua Kecamatan, Semua Kelurahan Kota Kendari, Semua Kecamatan, Semua Kelurahan	Dana Transfer Umum- Dana Bagi Hasil	Memperkuat Ketahanan Ekonomi Untuk Pertumbuhan Yang Berkualitas dan Berkeadilan	2. Peningkatan daya saing perekonomian daerah melalui peningkatan nilai tambah sektor-sektor unggulan	Dinas Pariwisata Prov. Sultra, Pihak Terkait Lainnya	1 Paket	11,898,000	DINAS PARIWISATA
3 26 01 1.06 02	Penyediaan Peralatan dan Perlengkapan Kantor	Jumlah Paket Peralatan dan Perlengkapan Kantor yang Disediakan				6 Paket	6 Paket	603,779,000	79,361,750	79,361,750	Kab. Konawe, Semua Kecamatan, Semua Kelurahan Kota Kendari, Semua Kecamatan, Semua Kelurahan	Dana Transfer Umum- Dana Bagi Hasil	Memperkuat Ketahanan Ekonomi Untuk Pertumbuhan Yang Berkualitas dan Berkeadilan	2. Peningkatan daya saing perekonomian daerah melalui peningkatan nilai tambah sektor-sektor unggulan	Dinas Pariwisata Prov. Sultra, Pihak Terkait Lainnya	6 Paket	603,779,000	DINAS PARIWISATA
3 26 01 1.06 03	Penyediaan Peralatan Rumah Tangga	Jumlah Paket Peralatan Rumah Tangga yang Disediakan				3 Paket	3 Paket	544,768,000	129,189,250	129,189,250	Kab. Konawe, Semua Kecamatan, Semua Kelurahan Kota Kendari, Semua Kecamatan, Semua Kelurahan	Dana Transfer Umum- Dana Bagi Hasil	Memperkuat Ketahanan Ekonomi Untuk Pertumbuhan Yang Berkualitas dan Berkeadilan	2. Peningkatan daya saing perekonomian daerah melalui peningkatan nilai tambah sektor-sektor unggulan	Dinas Pariwisata Prov. Sultra, Pihak Terkait Lainnya	3 Paket	544,768,000	DINAS PARIWISATA
3 26 01 1.06 04	Penyediaan Bahan Logistik Kantor	Jumlah Paket Bahan Logistik Kantor yang Disediakan				3 Paket	3 Paket	56,243,000	69,870,062	69,870,062	Kab. Konawe, Semua Kecamatan, Semua Kelurahan Kota Kendari, Semua Kecamatan, Semua Kelurahan	Dana Transfer Umum- Dana Bagi Hasil	Memperkuat Ketahanan Ekonomi Untuk Pertumbuhan Yang Berkualitas dan Berkeadilan	2. Peningkatan daya saing perekonomian daerah melalui peningkatan nilai tambah sektor-sektor unggulan	Dinas Pariwisata Prov. Sultra, Pihak Terkait Lainnya	3 Paket	56,243,000	DINAS PARIWISATA

**Penetapan Perubahan Rencana Kerja Pemerintah Daerah (RKPD)
Provinsi Sulawesi Tenggara
Tahun 2023**

Kode	Urusan/ Bidang Urusan/ Program/ Kegiatan/ Sub Kegiatan	Indikator Program/ Kegiatan/ Sub Kegiatan	Target Akhir Periode RPJMD	Realisasi Capaian RKPD Tahun 2021	Prakiraan Capaian Target RKPD Tahun 2022	Capaian Kinerja dan Kerangka Pendanaan								Kelompok Sasaran	Prakiraan Maju Rencana Tahun 2024		Perangkat Daerah Penanggung Jawab					
						Target 2023		Pagu Indikatif			Lokasi	Sumber Dana	Prioritas		Target	Pagu Indikatif						
						Semula	Menjadi	RKPD 2023	APBD 2023	RKPD 2023 Perubahan			Nasional					Daerah				
3	26	01	1.06	05	Penyediaan Barang Cetak dan Penggandaan	Jumlah Paket Barang Cetakan dan Penggandaan yang Disediakan				2 Paket	2 Paket	64,896,000	75,873,151	75,873,151	Kota Kendari, Semua Kecamatan, Semua Kelurahan	Dana Transfer Umum-Dana Bagi Hasil	Memperkuat Ketahanan Ekonomi Untuk Pertumbuhan Yang Berkualitas dan Berkeadilan	2. Peningkatan daya saing perekonomian daerah melalui peningkatan nilai tambah sektor-sektor unggulan	Dinas Pariwisata Prov. Sultra, Pihak Terkait Lainnya	2 Paket	64,896,000	DINAS PARIWISATA
3	26	01	1.06	06	Penyediaan Bahan Bacaan dan Peraturan Perundang-Undangan	Jumlah Dokumen Bahan Bacaan dan Peraturan Perundang-Undangan yang Disediakan				12 Dokumen	12 Dokumen	19,513,000	17,280,000	17,280,000	Kota Kendari, Semua Kecamatan, Semua Kelurahan	Dana Transfer Umum-Dana Bagi Hasil	Memperkuat Ketahanan Ekonomi Untuk Pertumbuhan Yang Berkualitas dan Berkeadilan	2. Peningkatan daya saing perekonomian daerah melalui peningkatan nilai tambah sektor-sektor unggulan	Dinas Pariwisata Prov. Sultra, Pihak Terkait Lainnya	12 Dokumen	19,513,000	DINAS PARIWISATA
3	26	01	1.06	08	Fasilitasi Kunjungan Tamu	Jumlah Laporan Fasilitasi Kunjungan Tamu				12 Laporan	12 Laporan	65,512,000	62,248,000	62,248,000	Kab. Konawe, Semua Kecamatan, Kota Kendari, Semua Kecamatan, Semua Kelurahan	Dana Transfer Umum-Dana Bagi Hasil	Memperkuat Ketahanan Ekonomi Untuk Pertumbuhan Yang Berkualitas dan Berkeadilan	2. Peningkatan daya saing perekonomian daerah melalui peningkatan nilai tambah sektor-sektor unggulan	Dinas Pariwisata Prov. Sultra, Pihak Terkait Lainnya	12 Laporan	65,512,000	DINAS PARIWISATA
3	26	01	1.06	09	Penyelenggaraan Rapat Koordinasi dan Konsultasi SKPD	Jumlah Laporan Penyelenggaraan Rapat Koordinasi dan Konsultasi SKPD				12 Laporan	12 Laporan	745,102,000	1,080,700,000	1,080,700,000	Kota Kendari, Semua Kecamatan, Semua Kelurahan	Dana Transfer Umum-Dana Bagi Hasil	Memperkuat Ketahanan Ekonomi Untuk Pertumbuhan Yang Berkualitas dan Berkeadilan	2. Peningkatan daya saing perekonomian daerah melalui peningkatan nilai tambah sektor-sektor unggulan	Dinas Pariwisata Prov. Sultra, Pihak Terkait Lainnya	12 Laporan	745,102,000	DINAS PARIWISATA
3	26	01	1.07		Pengadaan Barang Milik Daerah Penunjang Urusan Pemerintah Daerah	Cakupan Pengadaan Barang milik daerah Penunjang Urusan Pemerintah Daerah	%	%		100 %	100 %	777,645,000	306,287,108	306,287,108						100 %	777,645,000	
3	26	01	1.07	05	Pengadaan Mebel	Jumlah Paket Mebel yang Disediakan				2 Paket	2 Paket	208,000,000	102,871,768	102,871,768	Kab. Konawe, Semua Kecamatan, Kota Kendari, Semua Kecamatan, Semua Kelurahan	Dana Transfer Umum-Dana Bagi Hasil	Memperkuat Ketahanan Ekonomi Untuk Pertumbuhan Yang Berkualitas dan Berkeadilan	2. Peningkatan daya saing perekonomian daerah melalui peningkatan nilai tambah sektor-sektor unggulan	Dinas Pariwisata Prov. Sultra	2 Paket	208,000,000	DINAS PARIWISATA

**Penetapan Perubahan Rencana Kerja Pemerintah Daerah (RKPD)
Provinsi Sulawesi Tenggara
Tahun 2023**

Kode	Urusan/ Bidang Urusan/ Program/ Kegiatan/ Sub Kegiatan	Indikator Program/ Kegiatan/ Sub Kegiatan	Target Akhir Periode RPJMD	Realisasi Capaian RKPD Tahun 2021	Prakiraan Capaian Target RKPD Tahun 2022	Capaian Kinerja dan Kerangka Pendanaan									Kelompok Sasaran	Prakiraan Maju Rencana Tahun 2024		Perangkat Daerah Penanggung Jawab						
						Target 2023		Pagu Indikatif			Lokasi	Sumber Dana	Prioritas			Target	Pagu Indikatif							
						Semula	Menjadi	RKPD 2023	APBD 2023	RKPD 2023 Perubahan			Nasional	Daerah										
3	26	01	1.09	02	Penyediaan Jasa Pemeliharaan, Biaya Pemeliharaan, Pajak dan Perizinan Kendaraan Dinas Operasional atau Lapangan	Jumlah Kendaraan Dinas Operasional atau Lapangan yang Dipelihara dan Dibayarkan Pajak dan Perizinannya					15 Unit	15 Unit	56,752,000	231,495,000	231,495,000	Kab. Konawe, Semua Kecamatan, Semua Kelurahan Kota Kendari, Semua Kecamatan, Semua Kelurahan	Dana Transfer Umum-Dana Bagi Hasil	Memperkuat Ketahanan Ekonomi Untuk Pertumbuhan Yang Berkualitas dan Berkeadilan	2. Peningkatan daya saing perekonomian daerah melalui peningkatan nilai tambah sektor-sektor unggulan	Dinas Pariwisata Prov. Sultra	15 Unit	56,752,000	DINAS PARIWISATA	
3	26	01	1.09	06	Pemeliharaan Peralatan dan Mesin Lainnya	Jumlah Peralatan dan Mesin Lainnya yang Dipelihara					43 Unit	43 Unit	52,998,000	35,010,000	35,010,000	Kab. Konawe, Semua Kecamatan, Semua Kelurahan Kota Kendari, Semua Kecamatan, Semua Kelurahan	Dana Transfer Umum-Dana Bagi Hasil	Memperkuat Ketahanan Ekonomi Untuk Pertumbuhan Yang Berkualitas dan Berkeadilan	2. Peningkatan daya saing perekonomian daerah melalui peningkatan nilai tambah sektor-sektor unggulan	Dinas Pariwisata Prov. Sultra	43 Unit	52,998,000	DINAS PARIWISATA	
3	26	01	1.09	07	Pemeliharaan Aset Tetap Lainnya	Jumlah Aset Tetap Lainnya yang Dipelihara					1 Unit	1 Unit	155,833,000	44,000,000	44,000,000	Kab. Konawe, Semua Kecamatan, Semua Kelurahan Kota Kendari, Semua Kecamatan, Semua Kelurahan	PENDAPATAN ASLI DAERAH (PAD) Dana Transfer Umum-Dana Bagi Hasil	Memperkuat Ketahanan Ekonomi Untuk Pertumbuhan Yang Berkualitas dan Berkeadilan	2. Peningkatan daya saing perekonomian daerah melalui peningkatan nilai tambah sektor-sektor unggulan	Dinas Pariwisata Prov. Sultra	1 Unit	155,833,000	DINAS PARIWISATA	
3	26	01	1.09	09	Pemeliharaan/Rehabilitasi Gedung Kantor dan Bangunan Lainnya	Jumlah Gedung Kantor dan Bangunan Lainnya yang Dipelihara/Direhabilitasi					3 Unit	3 Unit	548,371,000	294,819,000	294,819,000	Kota Kendari, Semua Kecamatan, Semua Kelurahan Kab. Konawe Utara, Semua Kecamatan, Semua Kelurahan	Dana Transfer Umum-Dana Bagi Hasil	Memperkuat Ketahanan Ekonomi Untuk Pertumbuhan Yang Berkualitas dan Berkeadilan	2. Peningkatan daya saing perekonomian daerah melalui peningkatan nilai tambah sektor-sektor unggulan	Dinas Pariwisata Prov. Sultra	3 Unit	548,371,000	DINAS PARIWISATA	
3	26	02			PROGRAM PENINGKATAN DAYA TARIK DESTINASI PARIWISATA	Rata-Rata Lama Tinggal Wisatawan	Hari			Hari	1.70 Hari	1.70 Hari	14,348,955,000	7,299,382,545	7,299,382,545							1.70 Hari	14,348,955,000	

**Penetapan Perubahan Rencana Kerja Pemerintah Daerah (RKPD)
Provinsi Sulawesi Tenggara
Tahun 2023**

Kode	Urusan/ Bidang Urusan/ Program/ Kegiatan/ Sub Kegiatan	Indikator Program/ Kegiatan/ Sub Kegiatan	Target Akhir Periode RPJMD	Realisasi Capaian RKPD Tahun 2021	Prakiraan Capaian Target RKPD Tahun 2022	Capaian Kinerja dan Kerangka Pendanaan						Kelompok Sasaran	Prakiraan Maju Rencana Tahun 2024		Perangkat Daerah Penanggung Jawab			
						Target 2023		Pagu Indikatif			Lokasi		Sumber Dana	Prioritas		Target	Pagu Indikatif	
						Semula	Menjadi	RKPD 2023	APBD 2023	RKPD 2023 Perubahan				Nasional				Daerah
3 26 02 1.01	Pengelolaan Daya Tarik Wisata Provinsi	Jumlah Daya tarik wisata yang di kelola	DTW		DTW	3 DTW	3 DTW	169,000,000	0	0				3 DTW	169,000,000			
3 26 02 1.01 04	Monitoring dan Evaluasi Pengelolaan Daya Tarik Wisata Unggulan Provinsi	Jumlah Dokumen Rekomendasi Peningkatan Pengembangan Daya Tarik Wisata Unggulan Provinsi				1 Dokumen	1 Dokumen	169,000,000	0	0	Semua Kab/Kota, Semua Kecamatan, Semua Kelurahan	PENDAPATAN ASLI DAERAH (PAD)	Memperkuat Ketahanan Ekonomi Untuk Pertumbuhan Yang Berkualitas dan Berkeadilan	2. Peningkatan daya saing perekonomian daerah melalui peningkatan nilai tambah sektor-sektor unggulan	DTW Unggulan Prov. Sultra, Mitra Pariwisata, Pihak Terkait Lainnya	1 Dokumen	169,000,000	DINAS PARIWISATA
3 26 02 1.03	Pengelolaan Destinasi Pariwisata Provinsi	Jumlah Destinasi Wisata yang dikolala	Lokasi		Lokasi	1 Lokasi	1 Lokasi	13,885,765,000	6,424,382,545	6,424,382,545				1 Lokasi	13,885,765,000			
3 26 02 1.03 02	Perencanaan Destinasi Pariwisata Provinsi	Jumlah Dokumen Perencanaan Destinasi Pariwisata Provinsi				5 Dokumen	5 Dokumen	253,500,000	2,700,000,000	2,700,000,000	Semua Kab/Kota, Semua Kecamatan, Semua Kelurahan	PENDAPATAN ASLI DAERAH (PAD) Dana Transfer Umum-Dana Bagi Hasil	Memperkuat Ketahanan Ekonomi Untuk Pertumbuhan Yang Berkualitas dan Berkeadilan	2. Peningkatan daya saing perekonomian daerah melalui peningkatan nilai tambah sektor-sektor unggulan	Mitra Pariwisata, Pihak Terkait Lainnya, Wisatawan	5 Dokumen	253,500,000	DINAS PARIWISATA
3 26 02 1.03 03	Pengembangan Destinasi Pariwisata Provinsi	Jumlah Destinasi Pariwisata Provinsi yang Dikembangkan Sesuai dengan Tahapan Pengembangan (Rintisan, Berkembang, Pemantapan, Revitalisasi)				2 Lokasi	2 Lokasi	219,700,000	2,081,268,800	2,081,268,800	Semua Kab/Kota, Semua Kecamatan, Semua Kelurahan	PENDAPATAN ASLI DAERAH (PAD) Dana Transfer Umum-Dana Bagi Hasil Dana Transfer Umum-Dana Alokasi Umum Sisa Lebih Perhitungan Anggaran Tahun Sebelumnya	Memperkuat Ketahanan Ekonomi Untuk Pertumbuhan Yang Berkualitas dan Berkeadilan	2. Peningkatan daya saing perekonomian daerah melalui peningkatan nilai tambah sektor-sektor unggulan	Mitra Pariwisata, Pihak Terkait Lainnya, Wisatawan	2 Lokasi	219,700,000	DINAS PARIWISATA

**Penetapan Perubahan Rencana Kerja Pemerintah Daerah (RKPD)
Provinsi Sulawesi Tenggara
Tahun 2023**

Kode	Urusan/ Bidang Urusan/ Program/ Kegiatan/ Sub Kegiatan	Indikator Program/ Kegiatan/ Sub Kegiatan	Target Akhir Period e RPJMD	Realisasi Capaian RKPD Tahun 2021	Prakiraan Capaian Target RKPD Tahun 2022	Capaian Kinerja dan Kerangka Pendanaan								Kelompok Sasaran	Prakiraan Maju Rencana Tahun 2024		Perangkat Daerah Penanggung Jawab	
						Target 2023		Pagu Indikatif			Lokasi	Sumber Dana	Prioritas		Target	Pagu Indikatif		
						Semula	Menjadi	RKPD 2023	APBD 2023	RKPD 2023 Perubahan			Nasional					Daerah
3 26 02 1.03 04	Pengadaan/Pemeliharaan/Rehabilitasi Sarana dan Prasarana dalam Pengelolaan Destinasi Pariwisata Provinsi	Jumlah Sarana dan Prasarana Pengelolaan Destinasi Pariwisata Provinsi yang Tersedia dan Terpelihara				7 Unit	7 Unit	13,327,565,000	1,643,113,745	1,643,113,745	Semua Kab/Kota, Semua Kecamatan, Semua Kelurahan Kab. Buton, Semua Kecamatan, Semua Kelurahan Kab. Konawe, Semua Kecamatan, Semua Kelurahan Kab. Bombana, Semua Kecamatan, Semua Kelurahan	Dana Transfer Umum-Dana Bagi Hasil Sisa Lebih Perhitungan Anggaran Tahun Sebelumnya	Memperkuat Ketahanan Ekonomi Untuk Pertumbuhan Yang Berkualitas dan Berkeadilan	2. Peningkatan daya saing perekonomian daerah melalui peningkatan nilai tambah sektor-sektor unggulan	Mitra Pariwisata, Pihak Terkait Lainnya, Wisatawan	7 Unit	13,327,565,000	DINAS PARIWISATA
3 26 02 1.03 05	Monitoring dan Evaluasi Pengelolaan Destinasi Pariwisata Provinsi	Jumlah Dokumen Hasil Monitoring dan Evaluasi Pengelolaan Destinasi Pariwisata Provinsi				3 Dokumen	3 Dokumen	85,000,000	0	0	Semua Kab/Kota, Semua Kecamatan, Semua Kelurahan	PENDAPATAN ASLI DAERAH (PAD)	Memperkuat Ketahanan Ekonomi Untuk Pertumbuhan Yang Berkualitas dan Berkeadilan	2. Peningkatan daya saing perekonomian daerah melalui peningkatan nilai tambah sektor-sektor unggulan	Mitra Pariwisata, Pihak Terkait Lainnya, Wisatawan	3 Dokumen	85,000,000	DINAS PARIWISATA
3 26 02 1.04	Penetapan Tanda Daftar Usaha Pariwisata Lintas Daerah Kabupaten/Kota dalam 1 (Satu) Daerah Provinsi	persentase industri pariwisata yang difasilitasi mendapat Tanda daftar usaha	%		%	90 %	90 %	294,190,000	875,000,000	875,000,000						90 %	294,190,000	
3 26 02 1.04 04	Pembinaan dan Pengawasan Usaha Pariwisata	Jumlah Laporan Hasil Pembinaan dan Pengawasan Usaha Pariwisata				3 Laporan	3 Laporan	140,400,000	875,000,000	875,000,000	Semua Kab/Kota, Semua Kecamatan, Semua Kelurahan	Dana Transfer Umum-Dana Bagi Hasil Sisa Lebih Perhitungan Anggaran Tahun Sebelumnya	Memperkuat Ketahanan Ekonomi Untuk Pertumbuhan Yang Berkualitas dan Berkeadilan	2. Peningkatan daya saing perekonomian daerah melalui peningkatan nilai tambah sektor-sektor unggulan	Industri Pariwisata, Usaha Pariwisata, Masyarakat Umum sebagai Pengelola Industri Pariwisata, Wisatawan	3 Laporan	140,400,000	DINAS PARIWISATA

**Penetapan Perubahan Rencana Kerja Pemerintah Daerah (RKPD)
Provinsi Sulawesi Tenggara
Tahun 2023**

Kode	Urusan/ Bidang Urusan/ Program/ Kegiatan/ Sub Kegiatan	Indikator Program/ Kegiatan/ Sub Kegiatan	Target Akhir Periode RPJMD	Realisasi Capaian RKPD Tahun 2021	Prakiraan Capaian Target RKPD Tahun 2022	Capaian Kinerja dan Kerangka Pendanaan								Kelompok Sasaran	Prakiraan Maju Rencana Tahun 2024		Perangkat Daerah Penanggung Jawab	
						Target 2023		Pagu Indikatif			Lokasi	Sumber Dana	Prioritas		Target	Pagu Indikatif		
						Semula	Menjadi	RKPD 2023	APBD 2023	RKPD 2023 Perubahan			Nasional					Daerah
3 26 02 1.04 05	Fasilitasi Standarisasi Industri dan Usaha Pariwisata	Jumlah Unit Usaha Pariwisata dan Ekonomi Kreatif yang Memperoleh Standarisasi dan Sertifikasi				20 Unit Usaha	20 Unit Usaha	153,790,000	0	0	Semua Kab/Kota, Semua Kecamatan, Semua Kelurahan	PENDAPATAN ASLI DAERAH (PAD)	Memperkuat Ketahanan Ekonomi Untuk Pertumbuhan Yang Berkualitas dan Berkeadilan	2. Peningkatan daya saing perekonomian daerah melalui peningkatan nilai tambah sektor-sektor unggulan	Industri Pariwisata, Usaha Pariwisata, Masyarakat Umum sebagai Pengelola Industri Pariwisata, Wisatawan	20 Unit Usaha	153,790,000	DINAS PARIWISATA
3 26 03	PROGRAM PEMASARAN PARIWISATA	Jumlah Kunjungan Wisata	Orang		Orang	1.232.915 Orang	1.232.915 Orang	3,715,537,000	9,106,842,706	9,106,842,706					1.232.915 Orang	3,715,537,000		
3 26 03 1.01	Pemasaran Pariwisata Dalam dan Luar Negeri Daya Tarik, Destinasi dan Kawasan Strategis Pariwisata Provinsi	Jumlah Kegiatan Pemasaran Pariwisata Daerah	Event		Event	3 Event	3 Event	3,715,537,000	9,106,842,706	9,106,842,706					3 Event	3,715,537,000		
3 26 03 1.01 01	Penguatan Promosi Melalui Media Cetak, Elektronik, dan Media Lainnya Baik Dalam dan Luar Negeri	Jumlah Dokumen Hasil Penguatan Promosi Melalui Media Cetak, Elektronik, dan Media Lainnya Baik Dalam dan Luar Negeri				19 Dokumen	19 Dokumen	251,942,000	2,975,000,000	2,975,000,000	Semua Kab/Kota, Semua Kecamatan, Semua Kelurahan	PENDAPATAN ASLI DAERAH (PAD) Dana Transfer Umum-Dana Alokasi Umum Sisa Lebih Perhitungan Anggaran Tahun Sebelumnya Dana Transfer Umum-Dana Bagi Hasil	Memperkuat Ketahanan Ekonomi Untuk Pertumbuhan Yang Berkualitas dan Berkeadilan	2. Peningkatan daya saing perekonomian daerah melalui peningkatan nilai tambah sektor-sektor unggulan	Wisatawan Lokal, Nusantara dan Mancaneg ara, Mitra Pariwisata, Pihak Terkait Lainnya	19 Dokumen	251,942,000	DINAS PARIWISATA
3 26 03 1.01 02	Fasilitasi Kegiatan Pemasaran Pariwisata Baik Dalam dan Luar Negeri	Jumlah Laporan Kegiatan Pemasaran Pariwisata Baik Dalam dan Luar Negeri				14 Laporan	14 Laporan	3,378,035,000	6,096,852,394	6,096,852,394	Semua Kab/Kota, Semua Kecamatan, Semua Kelurahan	Dana Transfer Umum-Dana Bagi Hasil Dana Transfer Umum-Dana Alokasi Umum	Memperkuat Ketahanan Ekonomi Untuk Pertumbuhan Yang Berkualitas dan Berkeadilan	2. Peningkatan daya saing perekonomian daerah melalui peningkatan nilai tambah sektor-sektor unggulan	Wisatawan Lokal, Nusantara dan Mancaneg ara, Mitra Pariwisata, Pihak Terkait Lainnya	14 Laporan	3,378,035,000	DINAS PARIWISATA

**Penetapan Perubahan Rencana Kerja Pemerintah Daerah (RKPD)
Provinsi Sulawesi Tenggara
Tahun 2023**

Kode	Urusan/ Bidang Urusan/ Program/ Kegiatan/ Sub Kegiatan	Indikator Program/ Kegiatan/ Sub Kegiatan	Target Akhir Periode RPJMD	Realisasi Capaian RKPD Tahun 2021	Prakiraan Capaian Target RKPD Tahun 2022	Capaian Kinerja dan Kerangka Pendanaan								Kelompok Sasaran	Prakiraan Maju Rencana Tahun 2024		Perangkat Daerah Penanggung Jawab	
						Target 2023		Pagu Indikatif			Lokasi	Sumber Dana	Prioritas		Target	Pagu Indikatif		
						Semula	Menjadi	RKPD 2023	APBD 2023	RKPD 2023 Perubahan			Nasional					Daerah
3 26 03 1.01 03	Penyediaan Data dan Penyebaran Informasi Pariwisata Provinsi, Baik Dalam dan Luar Negeri	Jumlah Dokumen Hasil Pelaksanaan Penyediaan Data dan Penyebaran Informasi Pariwisata Provinsi, Baik Dalam dan Luar Negeri				1 Dokumen	1 Dokumen	85,560,000	34,990,312	34,990,312	Semua Kab/Kota, Semua Kecamatan, Semua Kelurahan	Dana Transfer Umum-Dana Bagi Hasil	Memperkuat Ketahanan Ekonomi Untuk Pertumbuhan Yang Berkualitas dan Berkeadilan	2. Peningkatan daya saing perekonomian daerah melalui peningkatan nilai tambah sektor-sektor unggulan	Wisatawan Lokal, Nusantara dan Mancanegara, Mitra Pariwisata, Pihak Terkait Lainnya	1 Dokumen	85,560,000	DINAS PARIWISATA
3 26 04	PROGRAM PENGEMBANGAN EKONOMI KREATIF MELALUI PEMANFAATAN DAN PERLINDUNGAN HAK KEKAYAAN INTELEKTUAL	Persentase pelaku Ekraf yang difasilitasi / mendapatkan perlindungan Hak Kekayaan Intelektual	%	%	%	50 %	50 %	810,913,000	5,963,158,000	5,963,158,000						50 %	810,913,000	
3 26 04 1.01	Penyediaan Sarana dan Prasarana Kota Kreatif	jumlah kab/kota kreatif	Lokasi		Lokasi	5 Lokasi	5 Lokasi	760,525,000	5,963,158,000	5,963,158,000						5 Lokasi	760,525,000	
3 26 04 1.01 02	Perluasan Pasar Produk Kreatif Baik di Pasar Ekspor maupun Pasar Domestik	Jumlah Laporan Hasil Pelaksanaan Perluasan Akses Pasar Produk Kreatif Baik Pasar Ekspor dan Pasar Domestik				24 Laporan	24 Laporan	660,525,000	5,491,758,000	5,491,758,000	Semua Kab/Kota, Semua Kecamatan, Semua Kelurahan	Dana Transfer Umum-Dana Bagi Hasil Dana Transfer Umum-Dana Alokasi Umum Sisa Lebih Perhitungan Anggaran Tahun Sebelumnya	Memperkuat Ketahanan Ekonomi Untuk Pertumbuhan Yang Berkualitas dan Berkeadilan	2. Peningkatan daya saing perekonomian daerah melalui peningkatan nilai tambah sektor-sektor unggulan	Pelaku Usaha Ekraf, Komunitas Kreatif, Masyarakat Umum, Wisatawan	24 Laporan	660,525,000	DINAS PARIWISATA
3 26 04 1.01 03	Koordinasi dan Sinkronisasi Pengembangan Ruang Kreasi dan Jaringan Orang Kreatif	Jumlah Laporan Hasil Koordinasi dan Sinkronisasi Pengembangan Ruang Kreasi dan Jaringan Orang Kreatif				3 Laporan	3 Laporan	100,000,000	471,400,000	471,400,000	Semua Kab/Kota, Semua Kecamatan, Semua Kelurahan	Dana Transfer Umum-Dana Bagi Hasil Sisa Lebih Perhitungan Anggaran Tahun Sebelumnya	Memperkuat Ketahanan Ekonomi Untuk Pertumbuhan dan Berkeadilan	2. Peningkatan daya saing perekonomian daerah melalui peningkatan nilai tambah sektor-sektor unggulan	Pelaku Usaha Ekraf, Komunitas Kreatif, Masyarakat Umum, Wisatawan	3 Laporan	100,000,000	DINAS PARIWISATA
3 26 04 1.02	Pengembangan Ekosistem Ekonomi Kreatif	Jumlah Ekosistem Sub Sektor Ekraf yang di Kembangkan	Sub Sektor		Sub Sektor	5 Sub Sektor	5 Sub Sektor	50,388,000	0	0						5 Sub Sektor	50,388,000	

**Penetapan Perubahan Rencana Kerja Pemerintah Daerah (RKPD)
Provinsi Sulawesi Tenggara
Tahun 2023**

Kode	Urusan/ Bidang Urusan/ Program/ Kegiatan/ Sub Kegiatan	Indikator Program/ Kegiatan/ Sub Kegiatan	Target Akhir Periode RPJMD	Realisasi Capaian RKPD Tahun 2021	Prakiraan Capaian Target RKPD Tahun 2022	Capaian Kinerja dan Kerangka Pendanaan							Kelompok Sasaran	Prakiraan Maju Rencana Tahun 2024		Perangkat Daerah Penanggung Jawab		
						Target 2023		Pagu Indikatif			Lokasi	Sumber Dana		Prioritas			Target	Pagu Indikatif
						Semula	Menjadi	RKPD 2023	APBD 2023	RKPD 2023 Perubahan				Nasional	Daerah			
3 26 04 1.02 07	Fasilitasi Kekayaan Intelektual	Jumlah Dokumen Hasil Fasilitasi Pencatatan atas Hak Cipta dan Hak Terkait, Pendaftaran Hak Kekayaan Industri kepada Pelaku Ekonomi Kreatif, serta Pemanfaatan Kekayaan Intelektual kepada Pelaku Ekonomi Kreatif				4 Dokumen	4 Dokumen	50,388,000	0	0	Semua Kab/Kota, Semua Kecamatan, Semua Kelurahan	PENDAPATAN ASLI DAERAH (PAD)	Memperkuat Ketahanan Ekonomi Untuk Pertumbuhan Yang Berkualitas dan Berkeadilan	2. Peningkatan daya saing perekonomian daerah melalui peningkatan nilai tambah sektor-sektor unggulan	Pelaku Usaha Ekraf, Komunitas Kreatif, Pihak Terkait Lainnya	4 Dokumen	50,388,000	DINAS PARIWISATA
3 26 05	PROGRAM PENGEMBANGAN SUMBER DAYA PARIWISATA DAN EKONOMI KREATIF	Persentase peningkatan SDM pariwisata dan Ekraf yang dibina	%		%	90 %	90 %	513,000,000	1,074,085,008	1,074,085,008						90 %	513,000,000	
3 26 05 1.01	Pelaksanaan Peningkatan Kapasitas Sumber Daya Manusia Pariwisata dan Ekonomi Kreatif Tingkat Lanjutan	Jumlah Pelaku SDM Parekraf yang mengalami peningkatan kemampuan dan pengetahuan	Orang		Orang	200 Orang	200 Orang	513,000,000	1,074,085,008	1,074,085,008						200 Orang	513,000,000	
3 26 05 1.01 01	Pengembangan Kompetensi SDM Pariwisata dan Ekonomi Kreatif Tingkat Lanjutan	Jumlah SDM Pariwisata dan Ekonomi Kreatif Tingkat Lanjutan yang Dikembangkan Kompetensinya				180 Orang	180 Orang	297,000,000	899,085,208	899,085,208	Semua Kab/Kota, Semua Kecamatan, Semua Kelurahan	Dana Transfer Umum-Dana Alokasi Umum	Memperkuat Ketahanan Ekonomi Untuk Pertumbuhan Yang Berkualitas dan Berkeadilan	2. Peningkatan daya saing perekonomian daerah melalui peningkatan nilai tambah sektor-sektor unggulan	Tenaga Kerja Sektor Pariwisata dan Ekraf, Mitra Pariwisata dan Ekraf, Wisatawan	180 Orang	297,000,000	DINAS PARIWISATA
3 26 05 1.01 02	Peningkatan Peran serta Masyarakat dalam Pengembangan Kemitraan Pariwisata	Jumlah Orang yang Mengikuti Peningkatan Peran serta Masyarakat dalam Pengembangan Kemitraan Pariwisata				40 Orang	40 Orang	108,000,000	174,999,800	174,999,800	Semua Kab/Kota, Semua Kecamatan, Semua Kelurahan	Dana Transfer Umum-Dana Alokasi Umum	Memperkuat Ketahanan Ekonomi Untuk Pertumbuhan Yang Berkualitas dan Berkeadilan	2. Peningkatan daya saing perekonomian daerah melalui peningkatan nilai tambah sektor-sektor unggulan	Tenaga Kerja Sektor Pariwisata dan Ekraf, Mitra Pariwisata dan Ekraf, Wisatawan	40 Orang	108,000,000	DINAS PARIWISATA
3 26 05 1.01 03	Pelatihan Berbasis Kompetensi Bidang Homestay dan Pemandu Wisata (Tour Guide) Tingkat Lanjutan	Jumlah Orang yang mengikuti Pelatihan Berbasis Kompetensi Bidang Homestay dan Pemandu Wisata (Tour Guide) Tingkat Lanjutan				40 Orang	40 Orang	108,000,000	0	0	Semua Kab/Kota, Semua Kecamatan, Semua Kelurahan	Dana Transfer Umum-Dana Alokasi Umum	Memperkuat Ketahanan Ekonomi Untuk Pertumbuhan Yang Berkualitas dan Berkeadilan	2. Peningkatan daya saing perekonomian daerah melalui peningkatan nilai tambah sektor-sektor unggulan	Tenaga Kerja Sektor Pariwisata dan Ekraf, Mitra Pariwisata dan Ekraf, Wisatawan	40 Orang	108,000,000	DINAS PARIWISATA
TOTAL								24,192,908,000	35,643,200,238	35,643,200,238							24,292,908,000	

**Penetapan Perubahan Rencana Kerja Pemerintah Daerah (RKPD)
Provinsi Sulawesi Tenggara
Tahun 2023**

Kode	Urusan/ Bidang Urusan/ Program/ Kegiatan/ Sub Kegiatan	Indikator Program/ Kegiatan/ Sub Kegiatan	Target Akhir Period e RPJMD	Realisasi Capaian RKPD Tahun 2021	Prakiraan Capaian Target RKPD Tahun 2022	Capaian Kinerja dan Kerangka Pendanaan						Kelompok Sasaran	Prakiraan Maju Rencana Tahun 2024		Perangkat Daerah Penanggung Jawab				
						Target 2023		Pagu Indikatif			Lokasi		Sumber Dana	Prioritas		Target	Pagu Indikatif		
						Semula	Menjadi	RKPD 2023	APBD 2023	RKPD 2023 Perubahan				Nasional				Daerah	
3						URUSAN PEMERINTAHAN PILIHAN													
3	27								67,949,293,400	97,093,822,852	97,093,822,852				0				
3	27	01							53,143,333,400	53,509,118,147	53,509,118,147			8 dokumen	0				
3	27	01	1.01						330,225,000	65,164,654	65,164,654			8 dokumen	0				
3	27	01	1.01	01					93,450,000	39,505,359	39,505,359		PENDAPATAN ASLI DAERAH (PAD)	Memperkuat Ketahanan Ekonomi Untuk Pertumbuhan Yang Berkualitas dan Berkeadilan	2. Peningkatan daya saing perekonomian daerah melalui peningkatan nilai tambah sektor-sektor unggulan	Penyusunan Dokumen Perencanaan, Penganggaran dan Evaluasi Kinerja Perangkat Daerah	0 Dokumen 1 Dokumen 2 dokumen	0	DINAS TANAMAN PANGAN DAN PETERNAKAN
3	27	01	1.01	02					7,560,000	5,131,859	5,131,859		PENDAPATAN ASLI DAERAH (PAD)	Memperkuat Ketahanan Ekonomi Untuk Pertumbuhan Yang Berkualitas dan Berkeadilan	2. Peningkatan daya saing perekonomian daerah melalui peningkatan nilai tambah sektor-sektor unggulan	Penyusunan Dokumen Perencanaan, Penganggaran dan Evaluasi Kinerja Perangkat Daerah	0 Dokumen 1 dokumen	0	DINAS TANAMAN PANGAN DAN PETERNAKAN
3	27	01	1.01	03					7,560,000	5,131,859	5,131,859		PENDAPATAN ASLI DAERAH (PAD)	Memperkuat Ketahanan Ekonomi Untuk Pertumbuhan Yang Berkualitas dan Berkeadilan	2. Peningkatan daya saing perekonomian daerah melalui peningkatan nilai tambah sektor-sektor unggulan	Penyusunan Dokumen Perencanaan, Penganggaran dan Evaluasi Kinerja Perangkat Daerah	0 Dokumen 1 dokumen	0	DINAS TANAMAN PANGAN DAN PETERNAKAN

**Penetapan Perubahan Rencana Kerja Pemerintah Daerah (RKPD)
Provinsi Sulawesi Tenggara
Tahun 2023**

Kode	Urusan/ Bidang Urusan/ Program/ Kegiatan/ Sub Kegiatan	Indikator Program/ Kegiatan/ Sub Kegiatan	Target Akhir Periode RPJMD	Realisasi Capaian RKPD Tahun 2021	Prakiraan Capaian Target RKPD Tahun 2022	Capaian Kinerja dan Kerangka Pendanaan							Kelompok Sasaran	Prakiraan Maju Rencana Tahun 2024		Perangkat Daerah Penanggung Jawab		
						Target 2023		Pagu Indikatif			Lokasi	Sumber Dana		Prioritas			Target	Pagu Indikatif
						Semula	Menjadi	RKPD 2023	APBD 2023	RKPD 2023 Perubahan				Nasional	Daerah			
3 27 01 1.01 04	Koordinasi dan Penyusunan DPA- SKPD	Jumlah Dokumen DPA-SKPD dan Laporan Hasil Koordinasi Penyusunan Dokumen DPA-SKPD Tersusunnya DPA SKPD				0 Dokumen 1 dokumen	0 Dokumen 1 dokumen	7,560,000	5,131,859	5,131,859		Dana Transfer Umum- Dana Bagi Hasil	Memperkuat Ketahanan Ekonomi Untuk Pertumbuhan Yang Berkualitas dan Berkeadilan	2. Peningkatan daya saing perekonomian daerah melalui peningkatan nilai tambah sektor-sektor unggulan	Penyusunan Dokumen Perencanaan, Penganggaran dan Evaluasi Kinerja Perangkat Daerah	0 Dokumen 1 dokumen		DINAS TANAMAN PANGAN DAN PETERNAKAN
3 27 01 1.01 05	Koordinasi dan Penyusunan Perubahan DPA- SKPD	Jumlah Dokumen Perubahan DPA-SKPD dan Laporan Hasil Koordinasi Penyusunan Dokumen Perubahan DPA-SKPD Tersusunnya DPA Perubahan SKPD				0 Dokumen 1 dokumen	0 Dokumen 1 dokumen	7,560,000	5,131,859	5,131,859		Dana Transfer Umum- Dana Bagi Hasil	Memperkuat Ketahanan Ekonomi Untuk Pertumbuhan Yang Berkualitas dan Berkeadilan	2. Peningkatan daya saing perekonomian daerah melalui peningkatan nilai tambah sektor-sektor unggulan	Penyusunan Dokumen Perencanaan, Penganggaran dan Evaluasi Kinerja Perangkat Daerah	0 Dokumen 1 dokumen		DINAS TANAMAN PANGAN DAN PETERNAKAN
3 27 01 1.01 06	Koordinasi dan Penyusunan Laporan Capaian Kinerja dan Ikhtisar Realisasi Kinerja SKPD	Jumlah Laporan Capaian Kinerja dan Ikhtisar Realisasi Kinerja SKPD dan Laporan Hasil Koordinasi Penyusunan Laporan Capaian Kinerja dan Ikhtisar Realisasi Kinerja SKPD Tersusunnya LAKIP SKPD Tersusunnya Laporan Tahunan SKPD Tersusunnya LPPD				0 Laporan 1 dokumen 1 dokumen 1 dokumen	0 Laporan 1 dokumen 1 dokumen 1 dokumen	9,135,000	5,131,859	5,131,859		PENDAPATAN ASLI DAERAH (PAD)	Memperkuat Ketahanan Ekonomi Untuk Pertumbuhan Yang Berkualitas dan Berkeadilan	2. Peningkatan daya saing perekonomian daerah melalui peningkatan nilai tambah sektor-sektor unggulan	Penyusunan Dokumen Perencanaan, Penganggaran dan Evaluasi Kinerja Perangkat Daerah	0 Laporan 1 dokumen 1 dokumen 1 dokumen		DINAS TANAMAN PANGAN DAN PETERNAKAN
3 27 01 1.01 07	Evaluasi Kinerja Perangkat Daerah	Jumlah Laporan Evaluasi Kinerja Perangkat Daerah Terlaksananya evaluasi kinerja perangkat daerah				0 Laporan 1 kegiatan	0 Laporan 1 kegiatan	197,400,000	0	0		PENDAPATAN ASLI DAERAH (PAD)	Memperkuat Ketahanan Ekonomi Untuk Pertumbuhan Yang Berkualitas dan Berkeadilan	2. Peningkatan daya saing perekonomian daerah melalui peningkatan nilai tambah sektor-sektor unggulan	Penyusunan Dokumen Perencanaan, Penganggaran dan Evaluasi Kinerja Perangkat Daerah	0 Laporan 1 kegiatan		DINAS TANAMAN PANGAN DAN PETERNAKAN
3 27 01 1.02	Administrasi Keuangan Perangkat Daerah	Terlaksananya Kegiatan Administrasi Keuangan Perangkat Daerah	kegiatan		kegiatan	6 kegiatan	6 kegiatan	36,580,250,000	34,880,510,464	34,880,510,464						6 kegiatan	0	

**Penetapan Perubahan Rencana Kerja Pemerintah Daerah (RKPD)
Provinsi Sulawesi Tenggara
Tahun 2023**

Kode	Urusan/ Bidang Urusan/ Program/ Kegiatan/ Sub Kegiatan	Indikator Program/ Kegiatan/ Sub Kegiatan	Target Akhir Periode RPJMD	Realisasi Capaian RKPD Tahun 2021	Prakiraan Capaian Target RKPD Tahun 2022	Capaian Kinerja dan Kerangka Pendanaan							Kelompok Sasaran	Prakiraan Maju Rencana Tahun 2024		Perangkat Daerah Penanggung Jawab		
						Target 2023		Pagu Indikatif			Lokasi	Sumber Dana		Prioritas			Target	Pagu Indikatif
						Semula	Menjadi	RKPD 2023	APBD 2023	RKPD 2023 Perubahan				Nasional	Daerah			
3 27 01 1.02 01	Penyediaan Gaji dan Tunjangan ASN	Jumlah Orang yang Menerima Gaji dan Tunjangan ASN Terlaksananya pembayaran gaji dan tunjangan ASN				0 Orang/ Bulan 14 bulan	0 Orang/ Bulan 14 bulan	36,290,000,000	34,575,740,952	34,575,740,952		PENDAPATAN ASLI DAERAH (PAD) Dana Transfer Umum-Dana Alokasi Umum	2. Peningkatan daya saing perekonomian daerah melalui peningkatan nilai tambah sektor-sektor unggulan	Pelaksanaan Administrasi Keuangan Perangkat Daerah	0 Orang/ Bulan 14 bulan	0	DINAS TANAMAN PANGAN DAN PETERNAKAN	
3 27 01 1.02 02	Penyediaan Administrasi Pelaksanaan Tugas ASN	Jumlah Dokumen Hasil Penyediaan Administrasi Pelaksanaan Tugas ASN Tersedianya administrasi pelaksanaan tugas ASN				0 Dokumen 12 bulan	0 Dokumen 12 bulan	33,000,000	11,677,800	11,677,800		PENDAPATAN ASLI DAERAH (PAD)	2. Peningkatan daya saing perekonomian daerah melalui peningkatan nilai tambah sektor-sektor unggulan	Pelaksanaan Administrasi Keuangan Perangkat Daerah	0 Dokumen 12 bulan	0	DINAS TANAMAN PANGAN DAN PETERNAKAN	
3 27 01 1.02 03	Pelaksanaan Penatausahaan dan Pengujian/Verifikasi Keuangan SKPD	Jumlah Dokumen Penatausahaan dan Pengujian/Verifikasi Keuangan SKPD Terlaksananya penatausahaan dan pengujian/verifikasi keuangan SKPD				0 Dokumen 12 bulan	0 Dokumen 12 bulan	75,600,000	0	0		PENDAPATAN ASLI DAERAH (PAD)	2. Peningkatan daya saing perekonomian daerah melalui peningkatan nilai tambah sektor-sektor unggulan	Pelaksanaan Administrasi Keuangan Perangkat Daerah	0 Dokumen 12 bulan	0	DINAS TANAMAN PANGAN DAN PETERNAKAN	
3 27 01 1.02 04	Koordinasi dan Pelaksanaan Akuntansi SKPD	Jumlah Dokumen Hasil Koordinasi dan Pelaksanaan Akuntansi SKPD Terlaksananya koordinasi dan tersedianya dokumen akuntansi SKPD				0 Dokumen 1 dokumen	0 Dokumen 1 dokumen	52,300,000	0	0		PENDAPATAN ASLI DAERAH (PAD)	2. Peningkatan daya saing perekonomian daerah melalui peningkatan nilai tambah sektor-sektor unggulan	Pelaksanaan Administrasi Keuangan Perangkat Daerah	0 Dokumen 1 dokumen	0	DINAS TANAMAN PANGAN DAN PETERNAKAN	
3 27 01 1.02 05	Koordinasi dan Penyusunan Laporan Keuangan Akhir Tahun SKPD	Jumlah Laporan Keuangan Akhir Tahun SKPD dan Laporan Hasil Koordinasi Penyusunan Laporan Keuangan Akhir Tahun SKPD Tersusunnya laporan keuangan akhir tahun SKPD Tersusunnya laporan pertanggungjawaban bulanan SKPD				0 Laporan 1 dokumen 12 dokumen	0 Laporan 1 dokumen 12 dokumen	8,600,000	5,351,712	5,351,712		PENDAPATAN ASLI DAERAH (PAD)	2. Peningkatan daya saing perekonomian daerah melalui peningkatan nilai tambah sektor-sektor unggulan	Pelaksanaan Administrasi Keuangan Perangkat Daerah	0 Laporan 1 dokumen 12 dokumen	0	DINAS TANAMAN PANGAN DAN PETERNAKAN	

**Penetapan Perubahan Rencana Kerja Pemerintah Daerah (RKPD)
Provinsi Sulawesi Tenggara
Tahun 2023**

Kode	Urusan/ Bidang Urusan/ Program/ Kegiatan/ Sub Kegiatan	Indikator Program/ Kegiatan/ Sub Kegiatan	Target Akhir Period e RPJMD	Realisasi Capaian RKPD Tahun 2021	Prakiraan Capaian Target RKPD Tahun 2022	Capaian Kinerja dan Kerangka Pendanaan							Kelompok Sasaran	Prakiraan Maju Rencana Tahun 2024		Perangkat Daerah Penanggung Jawab			
						Target 2023		Pagu Indikatif			Lokasi	Sumber Dana		Prioritas			Target	Pagu Indikatif	
						Semula	Menjadi	RKPD 2023	APBD 2023	RKPD 2023 Perubahan				Nasional	Daerah				
3 27 01 1.02 07	Koordinasi dan Penyusunan Laporan Keuangan Bulanan/ Triwulanan/Semes teran SKPD	Jumlah Laporan Keuangan Bulanan/ Triwulanan/Semesteran SKPD dan Laporan Koordinasi Penyusunan Laporan Keuangan Bulanan/Triwulanan/Semesteran SKPD Tersusunnya laporan pertanggungjawaban bulanan SKPD					0 Laporan 12 dokumen	0 Laporan 12 dokumen	120,750,000	287,740,000	287,740,000		PENDAPATAN ASLI DAERAH (PAD)		2. Peningkatan daya saing perekonomian daerah melalui peningkatan nilai tambah sektor-sektor unggulan	Pelaksanaa n Administra si Keuangan Perangkat Daerah	0 Laporan 12 dokumen	0	DINAS TANAMAN PANGAN DAN PETERNAKAN
3 27 01 1.03	Administrasi Barang Milik Daerah pada Perangkat Daerah	Terlaksananya Pelaksanaan Administrasi Barang Milik Daerah pada Perangkat Daerah	bulan		bulan	12 bulan	12 bulan	75,000,000	0	0							12 bulan	0	
3 27 01 1.03 05	Rekonsiliasi dan Penyusunan Laporan Barang Milik Daerah pada SKPD	Jumlah Laporan Rekonsiliasi dan Penyusunan Laporan Barang Milik Daerah pada SKPD Tersusunnya laporan aset triwulan dan semester SKPD				0 Laporan 6 dokumen	0 Laporan 6 dokumen	75,000,000	0	0		PENDAPATAN ASLI DAERAH (PAD)		2. Peningkatan daya saing perekonomian daerah melalui peningkatan nilai tambah sektor-sektor unggulan	Pelaksanaa n Administra si Barang Milik Daerah pada Perangkat Daerah	0 Laporan 6 dokumen	0	DINAS TANAMAN PANGAN DAN PETERNAKAN	
3 27 01 1.05	Administrasi Kepegawaian Perangkat Daerah	Terlaksananya Administrasi Kepegawaian Perangkat Daerah	kegiatan		kegiatan	8 kegiatan	8 kegiatan	1,258,300,000	107,683,000	107,683,000							8 kegiatan	0	
3 27 01 1.05 01	Peningkatan Sarana dan Prasarana Disiplin Pegawai	Jumlah Unit Peningkatan Sarana dan Prasarana Disiplin Pegawai Tersedianya/terpeliharanya alat presensi pegawai				0 Unit 10 unit	0 Unit 10 unit	80,000,000	0	0		PENDAPATAN ASLI DAERAH (PAD)		2. Peningkatan daya saing perekonomian daerah melalui peningkatan nilai tambah sektor-sektor unggulan	Pelaksanaa n Administra si Kepegawai an Perangkat Daerah	0 Unit 10 unit	0	DINAS TANAMAN PANGAN DAN PETERNAKAN	
3 27 01 1.05 02	Pengadaan Pakaian Dinas Beserta Atribut Kelengkapannya	Jumlah Paket Pakaian Dinas Beserta Atribut Kelengkapan Tersedianya pakaian dinas harian, pakaian kerja lapangan, pakaian korpri dan pakaian khusus hari- hari tertentu				0 Paket 1500 set	0 Paket 1500 set	450,500,000	0	0		PENDAPATAN ASLI DAERAH (PAD)		2. Peningkatan daya saing perekonomian daerah melalui peningkatan nilai tambah sektor-sektor unggulan	Pelaksanaa n Administra si Kepegawai an Perangkat Daerah	0 Paket 1500 set	0	DINAS TANAMAN PANGAN DAN PETERNAKAN	
3 27 01 1.05 03	Pendataan dan Pengolahan Administrasi Kepegawaian	Jumlah Dokumen Pendataan dan Pengolahan Administrasi Kepegawaian Terbenahnya administrasi kepegawaian				0 Dokumen 12 bulan	0 Dokumen 12 bulan	49,500,000	0	0		PENDAPATAN ASLI DAERAH (PAD)		2. Peningkatan daya saing perekonomian daerah melalui peningkatan nilai tambah sektor-sektor unggulan	Pelaksanaa n Administra si Kepegawai an Perangkat Daerah	0 Dokumen 12 bulan	0	DINAS TANAMAN PANGAN DAN PETERNAKAN	

**Penetapan Perubahan Rencana Kerja Pemerintah Daerah (RKPD)
Provinsi Sulawesi Tenggara
Tahun 2023**

Kode	Urusan/ Bidang Urusan/ Program/ Kegiatan/ Sub Kegiatan	Indikator Program/ Kegiatan/ Sub Kegiatan	Target Akhir Periode RPJMD	Realisasi Capaian RKPD Tahun 2021	Prakiraan Capaian Target RKPD Tahun 2022	Capaian Kinerja dan Kerangka Pendanaan							Kelompok Sasaran	Prakiraan Maju Rencana Tahun 2024		Perangkat Daerah Penanggung Jawab						
						Target 2023		Pagu Indikatif			Lokasi	Sumber Dana		Prioritas			Target	Pagu Indikatif				
						Semula	Menjadi	RKPD 2023	APBD 2023	RKPD 2023 Perubahan				Nasional	Daerah							
3	27	01	1.05	04	Koordinasi dan Pelaksanaan Sistem Informasi Kepegawaian	Jumlah Dokumen Hasil Koordinasi dan Pelaksanaan Sistem Informasi Kepegawaian Terlaksananya koordinasi dan pelaksanaan Sistem Informasi Kepegawaian				0 Dokumen 1 kegiatan	0 Dokumen 1 kegiatan	79,000,000	0	0		PENDAPATAN ASLI DAERAH (PAD)		2. Peningkatan daya saing perekonomian daerah melalui peningkatan nilai tambah sektor-sektor unggulan	Pelaksanaan Administrasi Kepegawaian Perangkat Daerah	0 Dokumen 1 kegiatan	0	DINAS TANAMAN PANGAN DAN PETERNAKAN
3	27	01	1.05	05	Monitoring, Evaluasi, dan Penilaian Kinerja Pegawai	Jumlah Dokumen Monitoring, Evaluasi, dan Penilaian Kinerja Pegawai Terlaksananya monitoring, evaluasi dan penilaian kinerja pegawai				0 Dokumen 1 kegiatan	0 Dokumen 1 kegiatan	56,000,000	0	0		PENDAPATAN ASLI DAERAH (PAD)		2. Peningkatan daya saing perekonomian daerah melalui peningkatan nilai tambah sektor-sektor unggulan	Pelaksanaan Administrasi Kepegawaian Perangkat Daerah	0 Dokumen 1 kegiatan	0	DINAS TANAMAN PANGAN DAN PETERNAKAN
3	27	01	1.05	06	Pemulangan Pegawai yang Pensiun	Jumlah Pegawai Pensiun yang Dipulangkan Terlaksananya pemulangan pegawai yang pensiun				0 Orang 1 paket	0 Orang 1 paket	55,000,000	0	0		PENDAPATAN ASLI DAERAH (PAD)		2. Peningkatan daya saing perekonomian daerah melalui peningkatan nilai tambah sektor-sektor unggulan	Pelaksanaan Administrasi Kepegawaian Perangkat Daerah	0 Orang 1 paket	0	DINAS TANAMAN PANGAN DAN PETERNAKAN
3	27	01	1.05	07	Pemulangan Pegawai yang Meninggal dalam Melaksanakan Tugas	Terlaksananya pemulangan pegawai yang meninggal dalam melaksanakan tugas				1 paket	1 paket	55,000,000	0	0		PENDAPATAN ASLI DAERAH (PAD)		2. Peningkatan daya saing perekonomian daerah melalui peningkatan nilai tambah sektor-sektor unggulan	Pelaksanaan Administrasi Kepegawaian Perangkat Daerah	1 paket	0	DINAS TANAMAN PANGAN DAN PETERNAKAN
3	27	01	1.05	08	Pemindahan Tugas ASN	Terlaksananya pemindahan tugas ASN				1 paket	1 paket	55,000,000	0	0		PENDAPATAN ASLI DAERAH (PAD)		2. Peningkatan daya saing perekonomian daerah melalui peningkatan nilai tambah sektor-sektor unggulan	Pelaksanaan Administrasi Kepegawaian Perangkat Daerah	1 paket	0	DINAS TANAMAN PANGAN DAN PETERNAKAN
3	27	01	1.05	09	Pendidikan dan Pelatihan Pegawai Berdasarkan Tugas dan Fungsi	Terlaksananya diklat teknis, struktural dan fungsional				10 orang	10 orang	173,600,000	107,683,000	107,683,000		PENDAPATAN ASLI DAERAH (PAD)		2. Peningkatan daya saing perekonomian daerah melalui peningkatan nilai tambah sektor-sektor unggulan	Pelaksanaan Administrasi Kepegawaian Perangkat Daerah	10 orang	0	DINAS TANAMAN PANGAN DAN PETERNAKAN

**Penetapan Perubahan Rencana Kerja Pemerintah Daerah (RKPD)
Provinsi Sulawesi Tenggara
Tahun 2023**

Kode	Urusan/ Bidang Urusan/ Program/ Kegiatan/ Sub Kegiatan	Indikator Program/ Kegiatan/ Sub Kegiatan	Target Akhir Periode RPJMD	Realisasi Capaian RKPD Tahun 2021	Prakiraan Capaian Target RKPD Tahun 2022	Capaian Kinerja dan Kerangka Pendanaan							Kelompok Sasaran	Prakiraan Maju Rencana Tahun 2024		Perangkat Daerah Penanggung Jawab		
						Target 2023		Pagu Indikatif			Lokasi	Sumber Dana		Prioritas			Target	Pagu Indikatif
						Semula	Menjadi	RKPD 2023	APBD 2023	RKPD 2023 Perubahan				Nasional	Daerah			
3 27 01 1.05 10	Sosialisasi Peraturan Perundang-Undangan	Terlaksananya sosialisasi peraturan perundang-undangan				1 kegiatan	1 kegiatan	85,000,000	0	0		PENDAPATAN ASLI DAERAH (PAD)	2. Peningkatan daya saing perekonomian daerah melalui peningkatan nilai tambah sektor-sektor unggulan	Pelaksanaan Administrasi Kepegawaian Perangkat Daerah	1 kegiatan	0	DINAS TANAMAN PANGAN DAN PETERNAKAN	
3 27 01 1.05 11	Bimbingan Teknis Implementasi Peraturan Perundang-Undangan	Terlaksananya bimbingan teknis implementasi peraturan perundang-undangan				120 orang	120 orang	119,700,000	0	0		PENDAPATAN ASLI DAERAH (PAD)	2. Peningkatan daya saing perekonomian daerah melalui peningkatan nilai tambah sektor-sektor unggulan	Pelaksanaan Administrasi Kepegawaian Perangkat Daerah	120 orang	0	DINAS TANAMAN PANGAN DAN PETERNAKAN	
3 27 01 1.06	Administrasi Umum Perangkat Daerah	Terlaksananya Administrasi Umum Perangkat Daerah	bulan		bulan	12 bulan	12 bulan	2,849,108,400	2,226,098,521	2,226,098,521					12 bulan	0		
3 27 01 1.06 01	Penyediaan Komponen Instalasi Listrik/Penerangan Bangunan Kantor	Tersedianya komponen instalasi listrik/penerangan bangunan kantor				12 bulan	12 bulan	86,625,000	41,596,750	41,596,750		PENDAPATAN ASLI DAERAH (PAD)	2. Peningkatan daya saing perekonomian daerah melalui peningkatan nilai tambah sektor-sektor unggulan	Pelaksanaan Administrasi Umum Perangkat Daerah	12 bulan	0	DINAS TANAMAN PANGAN DAN PETERNAKAN	
3 27 01 1.06 02	Penyediaan Peralatan dan Perlengkapan Kantor	Tersedianya peralatan dan perlengkapan kantor				12 bulan	12 bulan	199,920,000	0	0		PENDAPATAN ASLI DAERAH (PAD)	2. Peningkatan daya saing perekonomian daerah melalui peningkatan nilai tambah sektor-sektor unggulan	Pelaksanaan Administrasi Umum Perangkat Daerah	12 bulan	0	DINAS TANAMAN PANGAN DAN PETERNAKAN	
3 27 01 1.06 03	Penyediaan Peralatan Rumah Tangga	Tersedianya peralatan rumah tangga				12 bulan	12 bulan	80,500,000	0	0		PENDAPATAN ASLI DAERAH (PAD)	2. Peningkatan daya saing perekonomian daerah melalui peningkatan nilai tambah sektor-sektor unggulan	Pelaksanaan Administrasi Umum Perangkat Daerah	12 bulan	0	DINAS TANAMAN PANGAN DAN PETERNAKAN	
3 27 01 1.06 04	Penyediaan Bahan Logistik Kantor	Tersedianya logistik kantor				12 bulan	12 bulan	257,930,400	105,987,600	105,987,600		PENDAPATAN ASLI DAERAH (PAD)	2. Peningkatan daya saing perekonomian daerah melalui peningkatan nilai tambah sektor-sektor unggulan	Pelaksanaan Administrasi Umum Perangkat Daerah	12 bulan	0	DINAS TANAMAN PANGAN DAN PETERNAKAN	

**Penetapan Perubahan Rencana Kerja Pemerintah Daerah (RKPD)
Provinsi Sulawesi Tenggara
Tahun 2023**

Kode	Urusan/ Bidang Urusan/ Program/ Kegiatan/ Sub Kegiatan	Indikator Program/ Kegiatan/ Sub Kegiatan	Target Akhir Periode RPJMD	Realisasi Capaian RKPD Tahun 2021	Prakiraan Capaian Target RKPD Tahun 2022	Capaian Kinerja dan Kerangka Pendanaan								Kelompok Sasaran	Prakiraan Maju Rencana Tahun 2024		Perangkat Daerah Penanggung Jawab					
						Target 2023		Pagu Indikatif			Lokasi	Sumber Dana	Prioritas		Target	Pagu Indikatif						
						Semula	Menjadi	RKPD 2023	APBD 2023	RKPD 2023 Perubahan			Nasional					Daerah				
3	27	01	1.06	05	Penyediaan Barang Cetak dan Penggandaan	Tersedianya barang cetakan dan penggandaan				12 bulan	12 bulan	193,200,000	109,438,856	109,438,856		PENDAPATAN ASLI DAERAH (PAD)	2. Peningkatan daya saing perekonomian daerah melalui peningkatan nilai tambah sektor-sektor unggulan	Pelaksanaa n Administra si Umum Perangkat Daerah	12 bulan	0	DINAS TANAMAN PANGAN DAN PETERNAKAN	
3	27	01	1.06	06	Penyediaan Bahan Bacaan dan Peraturan Perundang- Undangan	Tersedianya bahan bacaan dan peraturan perundang-undangan				12 bulan	12 bulan	21,693,000	18,000,000	18,000,000		PENDAPATAN ASLI DAERAH (PAD)	2. Peningkatan daya saing perekonomian daerah melalui peningkatan nilai tambah sektor-sektor unggulan	Pelaksanaa n Administra si Umum Perangkat Daerah	12 bulan	0	DINAS TANAMAN PANGAN DAN PETERNAKAN	
3	27	01	1.06	08	Fasilitasi Kunjungan Tamu	Terlaksananya fasilitasi kunjungan tamu				12 bulan	12 bulan	263,340,000	164,160,000	164,160,000		PENDAPATAN ASLI DAERAH (PAD)	2. Peningkatan daya saing perekonomian daerah melalui peningkatan nilai tambah sektor-sektor unggulan	Pelaksanaa n Administra si Umum Perangkat Daerah	12 bulan	0	DINAS TANAMAN PANGAN DAN PETERNAKAN	
3	27	01	1.06	09	Penyelenggaraan Rapat Koordinasi dan Konsultasi SKPD	Jumlah Laporan Penyelenggaraan Rapat Koordinasi dan Konsultasi SKPD Terlaksananya rapat koordinasi dan konsultasi SKPD				0 Laporan 12 bulan	0 Laporan 12 bulan	1,543,500,000	1,786,915,315	1,786,915,315		PENDAPATAN ASLI DAERAH (PAD) DAK Fisik-Bidang Pertanian-Penugasan- Pembangunan/Renovasi Sarana dan Prasarana Fisik Dasar Pembangunan Pertanian	2. Peningkatan daya saing perekonomian daerah melalui peningkatan nilai tambah sektor-sektor unggulan	Pelaksanaa n Administra si Umum Perangkat Daerah	0 Laporan 12 bulan	0	DINAS TANAMAN PANGAN DAN PETERNAKAN	
3	27	01	1.06	10	Penatausahaan Arsip Dinamis pada SKPD	Terlaksananya penatausahaan arsip SKPD				12 bulan	12 bulan	102,400,000	0	0		PENDAPATAN ASLI DAERAH (PAD)	2. Peningkatan daya saing perekonomian daerah melalui peningkatan nilai tambah sektor-sektor unggulan	Pelaksanaa n Administra si Umum Perangkat Daerah	12 bulan	0	DINAS TANAMAN PANGAN DAN PETERNAKAN	
3	27	01	1.06	11	Dukungan Pelaksanaan Sistem Pemerintahan Berbasis Elektronik pada SKPD	Terlaksananya dukungan pelaksanaan Sistem Pemerintahan Berbasis Elektronik pada SKPD				12 bulan	12 bulan	100,000,000	0	0		PENDAPATAN ASLI DAERAH (PAD)	2. Peningkatan daya saing perekonomian daerah melalui peningkatan nilai tambah sektor-sektor unggulan	Pelaksanaa n Administra si Umum Perangkat Daerah	12 bulan	0	DINAS TANAMAN PANGAN DAN PETERNAKAN	
3	27	01	1.07		Pengadaan Barang Milik Daerah Penunjang Urusan Pemerintah	Terlaksananya Pengadaan Barang Milik Daerah Penunjang Urusan Pemerintah Daerah	kegiatan		kegiatan	9 kegiatan	9 kegiatan	7,454,300,000	10,074,498,510	10,074,498,510						9 kegiatan	0	

**Penetapan Perubahan Rencana Kerja Pemerintah Daerah (RKPD)
Provinsi Sulawesi Tenggara
Tahun 2023**

Kode	Urusan/ Bidang Urusan/ Program/ Kegiatan/ Sub Kegiatan	Indikator Program/ Kegiatan/ Sub Kegiatan	Target Akhir Periode RPJMD	Realisasi Capaian RKPD Tahun 2021	Prakiraan Capaian Target RKPD Tahun 2022	Capaian Kinerja dan Kerangka Pendanaan							Kelompok Sasaran	Prakiraan Maju Rencana Tahun 2024		Perangkat Daerah Penanggung Jawab		
						Target 2023		Pagu Indikatif			Lokasi	Sumber Dana		Prioritas			Target	Pagu Indikatif
						Semula	Menjadi	RKPD 2023	APBD 2023	RKPD 2023 Perubahan				Nasional	Daerah			
3 27 01 1.07 01	Pengadaan Kendaraan Perorangan Dinas atau Kendaraan Dinas Jabatan	Jumlah Unit Kendaraan Perorangan Dinas atau Kendaraan Dinas Jabatan yang Disediakan Tersedianya kendaraan dinas jabatan				0 Unit 1 unit	0 Unit 1 unit	630,950,000	0	0		PENDAPATAN ASLI DAERAH (PAD)	2. Peningkatan daya saing perekonomian daerah melalui peningkatan nilai tambah sektor-sektor unggulan	Penyediaan Barang Milik Daerah Penunjang Urusan Pemerintah Daerah	0 Unit 1 unit	0	DINAS TANAMAN PANGAN DAN PETERNAKAN	
3 27 01 1.07 02	Pengadaan Kendaraan Dinas Operasional atau Lapangan	Jumlah Unit Kendaraan Dinas Operasional atau Lapangan yang Disediakan Tersedianya kendaraan dinas operasional/lapangan				0 Unit 15 unit	0 Unit 15 unit	1,502,550,000	420,000,000	420,000,000		DAK Fisik-Bidang Pertanian-Pengawasan- Pembangunan/Renovasi Sarana dan Prasarana Fisik Dasar Pembangunan Pertanian	2. Peningkatan daya saing perekonomian daerah melalui peningkatan nilai tambah sektor-sektor unggulan	Penyediaan Barang Milik Daerah Penunjang Urusan Pemerintah Daerah	0 Unit 15 unit	0	DINAS TANAMAN PANGAN DAN PETERNAKAN	
3 27 01 1.07 03	Pengadaan Alat Besar	Jumlah Unit Alat Besar yang Disediakan Tersedianya alat besar				0 Unit 2 unit	0 Unit 2 unit	787,500,000	0	0		PENDAPATAN ASLI DAERAH (PAD)	2. Peningkatan daya saing perekonomian daerah melalui peningkatan nilai tambah sektor-sektor unggulan	Penyediaan Barang Milik Daerah Penunjang Urusan Pemerintah Daerah	0 Unit 2 unit	0	DINAS TANAMAN PANGAN DAN PETERNAKAN	
3 27 01 1.07 05	Pengadaan Mebel	Jumlah Paket Mebel yang Disediakan Tersedianya mebel				0 Paket 10 unit	0 Paket 10 unit	100,500,000	0	0		PENDAPATAN ASLI DAERAH (PAD)	2. Peningkatan daya saing perekonomian daerah melalui peningkatan nilai tambah sektor-sektor unggulan	Penyediaan Barang Milik Daerah Penunjang Urusan Pemerintah Daerah	0 Paket 10 unit	0	DINAS TANAMAN PANGAN DAN PETERNAKAN	
3 27 01 1.07 06	Pengadaan Peralatan dan Mesin Lainnya	Jumlah Unit Peralatan dan Mesin Lainnya yang Disediakan Tersedianya peralatan dan mesin lainnya				0 Unit 10 unit	0 Unit 10 unit	1,774,500,000	5,429,571,500	5,429,571,500		PENDAPATAN ASLI DAERAH (PAD) DAK Fisik-Bidang Pertanian-Pengawasan- Pembangunan/Renovasi Sarana dan Prasarana Fisik Dasar Pembangunan Pertanian	2. Peningkatan daya saing perekonomian daerah melalui peningkatan nilai tambah sektor-sektor unggulan	Penyediaan Barang Milik Daerah Penunjang Urusan Pemerintah Daerah	0 Unit 10 unit	0	DINAS TANAMAN PANGAN DAN PETERNAKAN	
3 27 01 1.07 07	Pengadaan Aset Tetap Lainnya	Jumlah Unit Aset Tetap Lainnya yang Disediakan Tersedianya aset tetap lainnya				0 Unit 20 unit	0 Unit 20 unit	115,500,000	0	0		PENDAPATAN ASLI DAERAH (PAD)	2. Peningkatan daya saing perekonomian daerah melalui peningkatan nilai tambah sektor-sektor unggulan	Penyediaan Barang Milik Daerah Penunjang Urusan Pemerintah Daerah	0 Unit 20 unit	0	DINAS TANAMAN PANGAN DAN PETERNAKAN	

**Penetapan Perubahan Rencana Kerja Pemerintah Daerah (RKPD)
Provinsi Sulawesi Tenggara
Tahun 2023**

Kode	Urusan/ Bidang Urusan/ Program/ Kegiatan/ Sub Kegiatan	Indikator Program/ Kegiatan/ Sub Kegiatan	Target Akhir Periode RPJMD	Realisasi Capaian RKPD Tahun 2021	Prakiraan Capaian Target RKPD Tahun 2022	Capaian Kinerja dan Kerangka Pendanaan							Kelompok Sasaran	Prakiraan Maju Rencana Tahun 2024		Perangkat Daerah Penanggung Jawab		
						Target 2023		Pagu Indikatif			Lokasi	Sumber Dana		Prioritas			Target	Pagu Indikatif
						Semula	Menjadi	RKPD 2023	APBD 2023	RKPD 2023 Perubahan				Nasional	Daerah			
3 27 01 1.07 09	Pengadaan Gedung Kantor atau Bangunan Lainnya	Jumlah Unit Gedung Kantor atau Bangunan Lainnya yang Disediakan Tersedianya gedung kantor atau bangunan lainnya				0 Unit 2 unit	0 Unit 2 unit	2,241,500,000	3,500,000,000	3,500,000,000		PENDAPATAN ASLI DAERAH (PAD) DAK Fisik-Bidang Pertanian-Pengawasan-Pembangunan/Renovasi Sarana dan Prasarana Fisik Dasar Pembangunan Pertanian	2. Peningkatan daya saing perekonomian daerah melalui peningkatan nilai tambah sektor-sektor unggulan	Penyediaan Barang Milik Daerah Penunjang Urusan Pemerintah Daerah	0 Unit 2 unit	0	DINAS TANAMAN PANGAN DAN PETERNAKAN	
3 27 01 1.07 10	Pengadaan Sarana dan Prasarana Gedung Kantor atau Bangunan Lainnya	Jumlah Unit Sarana dan Prasarana Gedung Kantor atau Bangunan Lainnya yang Disediakan Tersedianya sarana dan prasarana gedung kantor atau bangunan lainnya				0 Unit 4 paket	0 Unit 4 paket	205,300,000	0	0		PENDAPATAN ASLI DAERAH (PAD)	2. Peningkatan daya saing perekonomian daerah melalui peningkatan nilai tambah sektor-sektor unggulan	Penyediaan Barang Milik Daerah Penunjang Urusan Pemerintah Daerah	0 Unit 4 paket	0	DINAS TANAMAN PANGAN DAN PETERNAKAN	
3 27 01 1.07 11	Pengadaan Sarana dan Prasarana Pendukung Gedung Kantor atau Bangunan Lainnya	Jumlah Unit Sarana dan Prasarana Pendukung Gedung Kantor atau Bangunan Lainnya yang Disediakan Tersedianya sarana dan prasarana pendukung gedung kantor				0 Unit 1 paket	0 Unit 1 paket	96,000,000	724,927,010	724,927,010		PENDAPATAN ASLI DAERAH (PAD) DAK Fisik-Bidang Pertanian-Pengawasan-Pembangunan/Renovasi Sarana dan Prasarana Fisik Dasar Pembangunan Pertanian	2. Peningkatan daya saing perekonomian daerah melalui peningkatan nilai tambah sektor-sektor unggulan	Penyediaan Barang Milik Daerah Penunjang Urusan Pemerintah Daerah	0 Unit 1 paket	0	DINAS TANAMAN PANGAN DAN PETERNAKAN	
3 27 01 1.08	Penyediaan Jasa Penunjang Urusan Pemerintahan Daerah	Penyediaan Jasa Penunjang Urusan Pemerintahan Daerah	bulan		bulan	12 bulan	12 bulan	1,364,800,000	1,145,327,148	1,145,327,148					12 bulan	0		
3 27 01 1.08 01	Penyediaan Jasa Surat Menyurat	Tersedianya jasa surat-menyurat				12 bulan	12 bulan	16,200,000	3,360,000	3,360,000		PENDAPATAN ASLI DAERAH (PAD)	2. Peningkatan daya saing perekonomian daerah melalui peningkatan nilai tambah sektor-sektor unggulan	Penyediaan Jasa Penunjang Urusan Pemerintahan Daerah	12 bulan	0	DINAS TANAMAN PANGAN DAN PETERNAKAN	
3 27 01 1.08 02	Penyediaan Jasa Komunikasi, Sumber Daya Air dan Listrik	Tersedianya jasa komunikasi, sumber daya air dan listrik				12 bulan	12 bulan	957,600,000	781,967,148	781,967,148		PENDAPATAN ASLI DAERAH (PAD)	2. Peningkatan daya saing perekonomian daerah melalui peningkatan nilai tambah sektor-sektor unggulan	Penyediaan Jasa Penunjang Urusan Pemerintahan Daerah	12 bulan	0	DINAS TANAMAN PANGAN DAN PETERNAKAN	

**Penetapan Perubahan Rencana Kerja Pemerintah Daerah (RKPD)
Provinsi Sulawesi Tenggara
Tahun 2023**

Kode	Urusan/ Bidang Urusan/ Program/ Kegiatan/ Sub Kegiatan	Indikator Program/ Kegiatan/ Sub Kegiatan	Target Akhir Periode RPJMD	Realisasi Capaian RKPD Tahun 2021	Prakiraan Capaian Target RKPD Tahun 2022	Capaian Kinerja dan Kerangka Pendanaan							Kelompok Sasaran	Prakiraan Maju Rencana Tahun 2024		Perangkat Daerah Penanggung Jawab		
						Target 2023		Pagu Indikatif			Lokasi	Sumber Dana		Prioritas			Target	Pagu Indikatif
						Semula	Menjadi	RKPD 2023	APBD 2023	RKPD 2023 Perubahan				Nasional	Daerah			
3 27 01 1.08 03	Penyediaan Jasa Peralatan dan Perlengkapan Kantor	Penyediaan jasa peralatan dan perlengkapan kantor				12 bulan	12 bulan	79,800,000	0	0		PENDAPATAN ASLI DAERAH (PAD)	2. Peningkatan daya saing perekonomian daerah melalui peningkatan nilai tambah sektor-sektor unggulan	Penyediaan Jasa Penunjang Urusan Pemerintahan Daerah	12 bulan	0	DINAS TANAMAN PANGAN DAN PETERNAKAN	
3 27 01 1.08 04	Penyediaan Jasa Pelayanan Umum Kantor	Tersedianya jasa pelayanan umum kantor				12 bulan	12 bulan	311,200,000	360,000,000	360,000,000		PENDAPATAN ASLI DAERAH (PAD)	2. Peningkatan daya saing perekonomian daerah melalui peningkatan nilai tambah sektor-sektor unggulan	Penyediaan Jasa Penunjang Urusan Pemerintahan Daerah	12 bulan	0	DINAS TANAMAN PANGAN DAN PETERNAKAN	
3 27 01 1.09	Pemeliharaan Barang Milik Daerah Penunjang Urusan Pemerintahan Daerah	Terlaksananya Pemeliharaan Barang Milik Daerah Penunjang Urusan Pemerintahan Daerah Pemeliharaan Barang Milik Daerah Penunjang Urusan Pemerintahan Daerah	bulan		bulan	12 bulan	12 bulan	3,231,350,000	5,009,835,850	5,009,835,850					12 bulan	0		
3 27 01 1.09 01	Penyediaan Jasa Pemeliharaan, Biaya Pemeliharaan dan Pajak Kendaraan Perorangan Dinas atau Kendaraan Dinas Jabatan	Terpeliharanya kendaraan dinas				12 bulan	12 bulan	650,000,000	0	0		PENDAPATAN ASLI DAERAH (PAD)	2. Peningkatan daya saing perekonomian daerah melalui peningkatan nilai tambah sektor-sektor unggulan	Pemeliharaan Barang Milik Daerah Penunjang Urusan Pemerintahan Daerah	12 bulan	0	DINAS TANAMAN PANGAN DAN PETERNAKAN	
3 27 01 1.09 02	Penyediaan Jasa Pemeliharaan, Biaya Pemeliharaan, Pajak dan Perizinan Kendaraan Dinas Operasional atau Lapangan	Tersedianya jasa pemeliharaan perizinan kendaraan dinas				12 bulan	12 bulan	414,750,000	507,700,000	507,700,000		PENDAPATAN ASLI DAERAH (PAD)	2. Peningkatan daya saing perekonomian daerah melalui peningkatan nilai tambah sektor-sektor unggulan	Pemeliharaan Barang Milik Daerah Penunjang Urusan Pemerintahan Daerah	12 bulan	0	DINAS TANAMAN PANGAN DAN PETERNAKAN	
3 27 01 1.09 03	Penyediaan Jasa Pemeliharaan, Biaya Pemeliharaan dan Perizinan Alat Besar	Tersedianya jasa pemeliharaan, biaya pemeliharaan dan perizinan alat besar				12 bulan	12 bulan	121,300,000	0	0		PENDAPATAN ASLI DAERAH (PAD)	2. Peningkatan daya saing perekonomian daerah melalui peningkatan nilai tambah sektor-sektor unggulan	Pemeliharaan Barang Milik Daerah Penunjang Urusan Pemerintahan Daerah	12 bulan	0	DINAS TANAMAN PANGAN DAN PETERNAKAN	

**Penetapan Perubahan Rencana Kerja Pemerintah Daerah (RKPD)
Provinsi Sulawesi Tenggara
Tahun 2023**

Kode	Urusan/ Bidang Urusan/ Program/ Kegiatan/ Sub Kegiatan	Indikator Program/ Kegiatan/ Sub Kegiatan	Target Akhir Periode RPJMD	Realisasi Capaian RKPD Tahun 2021	Prakiraan Capaian Target RKPD Tahun 2022	Capaian Kinerja dan Kerangka Pendanaan							Kelompok Sasaran	Prakiraan Maju Rencana Tahun 2024		Perangkat Daerah Penanggung Jawab					
						Target 2023		Pagu Indikatif			Lokasi	Sumber Dana		Prioritas			Target	Pagu Indikatif			
						Semula	Menjadi	RKPD 2023	APBD 2023	RKPD 2023 Perubahan				Nasional	Daerah						
3	27	01	1.09	05	Pemeliharaan Mebel	Terpeliharanya mebel kantor				12 bulan	12 bulan	53,600,000	0	0		PENDAPATAN ASLI DAERAH (PAD)	2. Peningkatan daya saing perekonomian daerah melalui peningkatan nilai tambah sektor-sektor unggulan	Pemeliharaan Barang Milik Daerah Penunjang Urusan Pemerintahan Daerah	12 bulan	0	DINAS TANAMAN PANGAN DAN PETERNAKAN
3	27	01	1.09	06	Pemeliharaan Peralatan dan Mesin Lainnya	Terpeliharanya peralatan dan mesin lainnya				12 bulan	12 bulan	284,000,000	13,350,000	13,350,000		PENDAPATAN ASLI DAERAH (PAD)	2. Peningkatan daya saing perekonomian daerah melalui peningkatan nilai tambah sektor-sektor unggulan	Pemeliharaan Barang Milik Daerah Penunjang Urusan Pemerintahan Daerah	12 bulan	0	DINAS TANAMAN PANGAN DAN PETERNAKAN
3	27	01	1.09	09	Pemeliharaan/Rehabilitasi Gedung Kantor dan Bangunan Lainnya	Jumlah Gedung Kantor dan Bangunan Lainnya yang Dipelihara/Direhabilitasi Terpeliharanya secara rutin/berkala gedung kantor				0 Unit 12 bulan	0 Unit 12 bulan	472,500,000	4,479,285,850	4,479,285,850		PENDAPATAN ASLI DAERAH (PAD) DAK Fisik-Bidang Pertanian-Pengawasan-Pembangunan/Renovasi Sarana dan Prasarana Fisik Dasar Pembangunan Pertanian	2. Peningkatan daya saing perekonomian daerah melalui peningkatan nilai tambah sektor-sektor unggulan	Pemeliharaan Barang Milik Daerah Penunjang Urusan Pemerintahan Daerah	0 Unit 12 bulan	0	DINAS TANAMAN PANGAN DAN PETERNAKAN
3	27	01	1.09	10	Pemeliharaan/Rehabilitasi Sarana dan Prasarana Gedung Kantor atau Bangunan Lainnya	Terlaksananya pemeliharaan sarana dan prasarana gedung kantor				12 bulan	12 bulan	1,030,000,000	9,500,000	9,500,000		PENDAPATAN ASLI DAERAH (PAD)	2. Peningkatan daya saing perekonomian daerah melalui peningkatan nilai tambah sektor-sektor unggulan	Pemeliharaan Barang Milik Daerah Penunjang Urusan Pemerintahan Daerah	12 bulan	0	DINAS TANAMAN PANGAN DAN PETERNAKAN
3	27	01	1.09	11	Pemeliharaan/Rehabilitasi Sarana dan Prasarana Pendukung Gedung Kantor atau Bangunan Lainnya	Terlaksananya pemeliharaan sarana dan prasarana pendukung gedung kantor				12 bulan	12 bulan	205,200,000	0	0		PENDAPATAN ASLI DAERAH (PAD)	2. Peningkatan daya saing perekonomian daerah melalui peningkatan nilai tambah sektor-sektor unggulan	Pemeliharaan Barang Milik Daerah Penunjang Urusan Pemerintahan Daerah	12 bulan	0	DINAS TANAMAN PANGAN DAN PETERNAKAN
3	27	02			PROGRAM PENYEDIAAN DAN PENGEMBANGAN SARANA PERTANIAN	Persentase peningkatan sarana produksi tanamn pangan, populasi ternak, serta produksi daging dan telur	persen		persen	100 persen	100 persen	6,708,950,000	21,274,832,000	21,274,832,000					100 persen	0	
3	27	02	1.01		Pengawasan Peredaran Sarana Pertanian	Terlaksananya Pengawasan Peredaran Sarana Pertanian	kegiatan		kegiatan	2 kegiatan	2 kegiatan	1,994,000,000	14,843,785,000	14,843,785,000					2 kegiatan	0	

**Penetapan Perubahan Rencana Kerja Pemerintah Daerah (RKPD)
Provinsi Sulawesi Tenggara
Tahun 2023**

Kode	Urusan/ Bidang Urusan/ Program/ Kegiatan/ Sub Kegiatan	Indikator Program/ Kegiatan/ Sub Kegiatan	Target Akhir Periode RPJMD	Realisasi Capaian RKPD Tahun 2021	Prakiraan Capaian Target RKPD Tahun 2022	Capaian Kinerja dan Kerangka Pendanaan						Kelompok Sasaran	Prakiraan Maju Rencana Tahun 2024		Perangkat Daerah Penanggung Jawab						
						Target 2023		Pagu Indikatif			Lokasi		Sumber Dana	Prioritas		Target	Pagu Indikatif				
						Semula	Menjadi	RKPD 2023	APBD 2023	RKPD 2023 Perubahan				Nasional				Daerah			
3	27	02	1.01	01	Pengawasan Sebaran Pupuk, Pestisida, Alsintan, dan Sarana Pendukung Pertanian	Jumlah Pengawasan Ketersediaan dan Sebaran Pupuk, Pestisida, Alsintan, dan Sarana Pendukung Pertanian Terlaksananya pengawasan sebaran pupuk, pestisida, alsintan dan sarana pendukung pertanian				0 Laporan 1 kegiatan	0 Laporan 1 kegiatan	1,837,500,000	14,797,785,000	14,797,785,000		PENDAPATAN ASLI DAERAH (PAD) Sisa Lebih Perhitungan Anggaran Tahun Sebelumnya DAK Fisik-Bidang Pertanian-Pengawasan-Pembangunan/Renovasi Sarana dan Prasarana Fisik Dasar Pembangunan Pertanian	2. Peningkatan daya saing perekonomian daerah melalui peningkatan nilai tambah sektor-sektor unggulan	Pelaksanaan Pengawasan Peredaran Sarana Pertanian	0 Laporan 1 kegiatan	0	DINAS TANAMAN PANGAN DAN PETERNAKAN
3	27	02	1.01	02	Koordinasi dan Sinkronisasi Pengawasan Peredaran Sarana Pertanian	Terlaksananya koordinasi dan sinkronisasi pengawasan peredaran sarana pertanian				1 kegiatan	1 kegiatan	156,500,000	46,000,000	46,000,000		PENDAPATAN ASLI DAERAH (PAD)	2. Peningkatan daya saing perekonomian daerah melalui peningkatan nilai tambah sektor-sektor unggulan	Pelaksanaan Pengawasan Peredaran Sarana Pertanian	1 kegiatan	0	DINAS TANAMAN PANGAN DAN PETERNAKAN
3	27	02	1.02		Pengawasan Mutu, Penyediaan dan Peredaran Benih Tanaman	Terlaksananya Pengawasan Mutu, Penyediaan dan Peredaran Benih Tanaman	kegiatan		kegiatan	2 kegiatan	2 kegiatan	1,056,500,000	2,015,100,000	2,015,100,000					2 kegiatan	0	
3	27	02	1.02	01	Pengelolaan Penerbitan Sertifikat Benih	Terkelolanya penerbitan sertifikat benih				1 kegiatan	1 kegiatan	84,500,000	0	0		PENDAPATAN ASLI DAERAH (PAD)	2. Peningkatan daya saing perekonomian daerah melalui peningkatan nilai tambah sektor-sektor unggulan	Pengawasan Mutu, Penyediaan dan Peredaran Benih Tanaman	1 kegiatan	0	DINAS TANAMAN PANGAN DAN PETERNAKAN
3	27	02	1.02	03	Pengawasan Mutu, Penyediaan dan Peredaran Benih/Bibit Tanaman Pangan	Jumlah Benih/Bibit Tanaman Pangan yang Memenuhi Persyaratan Mutu, Penyediaan dan Peredaran Tersedianya benih/bibit tanaman pangan				0 Dokumen 5500 hektar	0 Dokumen 5500 hektar	972,000,000	2,015,100,000	2,015,100,000		PENDAPATAN ASLI DAERAH (PAD) Sisa Lebih Perhitungan Anggaran Tahun Sebelumnya	2. Peningkatan daya saing perekonomian daerah melalui peningkatan nilai tambah sektor-sektor unggulan	Pengawasan Mutu, Penyediaan dan Peredaran Benih Tanaman	0 Dokumen 5500 hektar	0	DINAS TANAMAN PANGAN DAN PETERNAKAN
3	27	02	1.04		Peningkatan Ketersediaan dan Mutu Benih/Bibit Ternak dan Tanaman Pakan Ternak, Bahan Pakan, serta Pakan Kewenangan Provinsi	Peningkatan Ketersediaan dan Mutu Benih/Bibit Ternak dan Tanaman Pakan Ternak, Bahan Pakan, serta Pakan Kewenangan Provinsi	kegiatan		kegiatan	3 kegiatan	3 kegiatan	375,900,000	0	0					3 kegiatan	0	

**Penetapan Perubahan Rencana Kerja Pemerintah Daerah (RKPD)
Provinsi Sulawesi Tenggara
Tahun 2023**

Kode	Urusan/ Bidang Urusan/ Program/ Kegiatan/ Sub Kegiatan	Indikator Program/ Kegiatan/ Sub Kegiatan	Target Akhir Period e RPJMD	Realisasi Capaian RKPD Tahun 2021	Prakiraan Capaian Target RKPD Tahun 2022	Capaian Kinerja dan Kerangka Pendanaan							Kelompok Sasaran	Prakiraan Maju Rencana Tahun 2024		Perangkat Daerah Penanggung Jawab						
						Target 2023		Pagu Indikatif			Lokasi	Sumber Dana		Prioritas			Target	Pagu Indikatif				
						Semula	Menjadi	RKPD 2023	APBD 2023	RKPD 2023 Perubahan				Nasional	Daerah							
3	27	02	1.04	01	Pemberian Bimbingan Peningkatan Produksi Benih/Bibit Ternak dan Tanaman Pakan Ternak, Bahan Pakan, serta Pakan Kewenangan Provinsi	Terlaksananya bimbingan peningkatan produksi benih/bibit ternak dan tanaman pakan ternak, bahan pakan, serta pakan kewenangan provinsi				1 kegiatan	1 kegiatan	117,600,000	0	0		PENDAPATAN ASLI DAERAH (PAD)		2. Peningkatan daya saing perekonomian daerah melalui peningkatan nilai tambah sektor-sektor unggulan	Peningkatan Ketersediaan dan Mutu Benih/Bibit Ternak dan Tanaman Pakan Ternak, Bahan Pakan, serta Pakan Kewenangan Provinsi	1 kegiatan	0	DINAS TANAMAN PANGAN DAN PETERNAKAN
3	27	02	1.04	02	Pengembangan dan Pelaksanaan Sistem Manajemen Mutu Benih/Bibit Ternak dan Tanaman Pakan Ternak, Bahan Pakan, serta Pakan Kewenangan Provinsi	Terlaksananya sistem manajemen mutu benih/bibit ternak dan tanaman pakan ternak, bahan pakan, serta pakan kewenangan provinsi				1 kegiatan	1 kegiatan	153,800,000	0	0		PENDAPATAN ASLI DAERAH (PAD)		2. Peningkatan daya saing perekonomian daerah melalui peningkatan nilai tambah sektor-sektor unggulan	Peningkatan Ketersediaan dan Mutu Benih/Bibit Ternak dan Tanaman Pakan Ternak, Bahan Pakan, serta Pakan Kewenangan Provinsi	1 kegiatan	0	DINAS TANAMAN PANGAN DAN PETERNAKAN
3	27	02	1.04	03	Pengembangan Kapasitas Petugas Pengawas Mutu Benih/Bibit Ternak dan Tanaman Pakan Ternak, Bahan Pakan, serta Pakan Kewenangan Provinsi	Terlaksananya pengembangan kapasitas petugas pengawas mutu benih/bibit ternak dan tanaman pakan ternak, bahan pakan serta pakan kewenangan provinsi				1 kegiatan	1 kegiatan	104,500,000	0	0		PENDAPATAN ASLI DAERAH (PAD)		2. Peningkatan daya saing perekonomian daerah melalui peningkatan nilai tambah sektor-sektor unggulan	Peningkatan Ketersediaan dan Mutu Benih/Bibit Ternak dan Tanaman Pakan Ternak, Bahan Pakan, serta Pakan Kewenangan Provinsi	1 kegiatan	0	DINAS TANAMAN PANGAN DAN PETERNAKAN
3	27	02	1.05		Pengendalian dan Pengawasan Penyediaan dan Peredaran Benih/Bibit Ternak dan Tanaman Pakan Ternak serta Pakan Kewenangan Provinsi	Terlaksananya Pengendalian dan Pengawasan Penyediaan dan Peredaran Benih/Bibit Ternak dan Tanaman Pakan Ternak serta Pakan Kewenangan Provinsi	kegiatan		kegiatan	2 kegiatan	2 kegiatan	1,328,250,000	526,200,000	526,200,000						2 kegiatan	0	

**Penetapan Perubahan Rencana Kerja Pemerintah Daerah (RKPD)
Provinsi Sulawesi Tenggara
Tahun 2023**

Kode	Urusan/ Bidang Urusan/ Program/ Kegiatan/ Sub Kegiatan	Indikator Program/ Kegiatan/ Sub Kegiatan	Target Akhir Periode RPJMD	Realisasi Capaian RKPD Tahun 2021	Prakiraan Capaian Target RKPD Tahun 2022	Capaian Kinerja dan Kerangka Pendanaan							Kelompok Sasaran	Prakiraan Maju Rencana Tahun 2024		Perangkat Daerah Penanggung Jawab		
						Target 2023		Pagu Indikatif			Lokasi	Sumber Dana		Prioritas			Target	Pagu Indikatif
						Semula	Menjadi	RKPD 2023	APBD 2023	RKPD 2023 Perubahan				Nasional	Daerah			
3 27 02 1.05 01	Pengendalian Penyediaan dan Produksi Benih/Bibit Ternak dan Hijauan Pakan Ternak	Terlaksananya pendistribusian bibit ternak kepada masyarakat				17 Kab/Kota	17 Kab/Kota	787,500,000	526,200,000	526,200,000		PENDAPATAN ASLI DAERAH (PAD)		2. Peningkatan daya saing perekonomian daerah melalui peningkatan nilai tambah sektor-sektor unggulan	Pelaksanaa n Pengendali an dan Pengawasa n Penyediaan dan Peredaran Benih/Bibit Ternak dan Tanaman Pakan Ternak serta Pakan Kewenanga n Provinsi	17 Kab/Kota	0	DINAS TANAMAN PANGAN DAN PETERNAKAN
3 27 02 1.05 02	Penjaminan Peredaran Benih/Bibit Ternak dan HPT, Bahan Pakan, Pakan	Tersedianyapakan ternak di kelompok ternak				1 paket	1 paket	540,750,000	0	0		PENDAPATAN ASLI DAERAH (PAD)		2. Peningkatan daya saing perekonomian daerah melalui peningkatan nilai tambah sektor-sektor unggulan	Pelaksanaa n Pengendali an dan Pengawasa n Penyediaan dan Peredaran Benih/Bibit Ternak dan Tanaman Pakan Ternak serta Pakan Kewenanga n Provinsi	1 paket	0	DINAS TANAMAN PANGAN DAN PETERNAKAN
3 27 02 1.06	Pengawasan Peredaran Obat Hewan di Tingkat Distributor	Terlaksananya Pengawasan Peredaran Obat Hewan di Tingkat Distributor	kegiatan		kegiatan	2 kegiatan	2 kegiatan	209,300,000	0	0						2 kegiatan	0	
3 27 02 1.06 01	Pemeriksaan Mutu, Khasiat dan Keamanan Peredaran Obat Hewan	Terlaksananya pemeriksaan mutu, khasiat dan keamanan peredaran obat hewan				1 kegiatan	1 kegiatan	157,300,000	0	0		PENDAPATAN ASLI DAERAH (PAD)		2. Peningkatan daya saing perekonomian daerah melalui peningkatan nilai tambah sektor-sektor unggulan	Pelaksanaa n Pengawasa n Peredaran Obat Hewan di Tingkat Distributor	1 kegiatan	0	DINAS TANAMAN PANGAN DAN PETERNAKAN
3 27 02 1.06 02	Penindakan Atas Penyimpangan Penyediaan dan Peredaran Obat Hewan	Terlaksananya tindakan atas penyimpangan penyediaan peredaran obat hewan				1 kegiatan	1 kegiatan	52,000,000	0	0		PENDAPATAN ASLI DAERAH (PAD)		2. Peningkatan daya saing perekonomian daerah melalui peningkatan nilai tambah sektor-sektor	Pelaksanaa n Pengawasa n Peredaran Obat Hewan di Tingkat	1 kegiatan	0	DINAS TANAMAN PANGAN DAN PETERNAKAN

**Penetapan Perubahan Rencana Kerja Pemerintah Daerah (RKPD)
Provinsi Sulawesi Tenggara
Tahun 2023**

Kode	Urusan/ Bidang Urusan/ Program/ Kegiatan/ Sub Kegiatan	Indikator Program/ Kegiatan/ Sub Kegiatan	Target Akhir Periode RPJMD	Realisasi Capaian RKPD Tahun 2021	Prakiraan Capaian Target RKPD Tahun 2022	Capaian Kinerja dan Kerangka Pendanaan							Kelompok Sasaran	Prakiraan Maju Rencana Tahun 2024		Perangkat Daerah Penanggung Jawab		
						Target 2023		Pagu Indikatif			Lokasi	Sumber Dana		Prioritas			Target	Pagu Indikatif
						Semula	Menjadi	RKPD 2023	APBD 2023	RKPD 2023 Perubahan				Nasional	Daerah			
3 27 02 1.07	Penyediaan Benih/Bibit Ternak dan Hijauan Pakan Ternak yang Sumbernya dari Daerah Provinsi Lain	Terlaksananya Penyediaan Benih/Bibit Ternak dan Hijauan Pakan Ternak yang Sumbernya dari Daerah Provinsi Lain	kegiatan		kegiatan	2 kegiatan	2 kegiatan	1,745,000,000	3,889,747,000	3,889,747,000					2 kegiatan	0		
3 27 02 1.07 01	Pengadaan Benih/Bibit Ternak yang Sumbernya dari Daerah Provinsi Lain	Jumlah Benih/Bibit Ternak yang Sumbernya dari Daerah Provinsi Lain Tersedianya benih/bibit ternak yang sumbernya dari daerah provinsi lain				0 Ekor 17 Kab/Kota	0 Ekor 17 Kab/Kota	1,205,000,000	3,524,747,000	3,524,747,000		PENDAPATAN ASLI DAERAH (PAD) Sisa Lebih Perhitungan Anggaran Tahun Sebelumnya	2. Peningkatan daya saing perekonomian daerah melalui peningkatan nilai tambah sektor-sektor unggulan	Pelaksanaan Penyediaan Benih/Bibit Ternak dan Hijauan Pakan Ternak yang Sumbernya dari Daerah Provinsi Lain	0 Ekor 17 Kab/Kota	0	DINAS TANAMAN PANGAN DAN PETERNAKAN	
3 27 02 1.07 02	Pengadaan Hijauan Pakan Ternak yang Sumbernya dari Daerah Provinsi Lain	Terlaksananya pembibitan dan perawatan hijauan pakan ternak				300 hektar	300 hektar	540,000,000	365,000,000	365,000,000		PENDAPATAN ASLI DAERAH (PAD)	2. Peningkatan daya saing perekonomian daerah melalui peningkatan nilai tambah sektor-sektor unggulan	Pelaksanaan Penyediaan Benih/Bibit Ternak dan Hijauan Pakan Ternak yang Sumbernya dari Daerah Provinsi Lain	300 hektar	0	DINAS TANAMAN PANGAN DAN PETERNAKAN	
3 27 03	PROGRAM PENYEDIAAN DAN PENGEMBANGAN PRASARANA PERTANIAN	Persentase peningkatan jumlah produksi tanaman pangan dan populasi ternak	persen		persen	100 persen	100 persen	4,578,500,000	18,268,486,599	18,268,486,599					100 persen	0		
3 27 03 1.01	Penataan Prasarana Pertanian	Terlaksananya Penataan Prasarana Pertanian	kegiatan		kegiatan	4 kegiatan	4 kegiatan	4,483,500,000	18,268,486,599	18,268,486,599					4 kegiatan	0		
3 27 03 1.01 01	Perencanaan Pengembangan Prasarana, Kawasan dan Komoditas Pertanian	Terlaksananya perencanaan pengembangan prasarana, kawasan dan komoditas pertanian				3 dokumen	3 dokumen	798,000,000	0	0		PENDAPATAN ASLI DAERAH (PAD)	2. Peningkatan daya saing perekonomian daerah melalui peningkatan nilai tambah sektor-sektor unggulan	Pelaksanaan Penataan Prasarana Pertanian	3 dokumen	0	DINAS TANAMAN PANGAN DAN PETERNAKAN	

**Penetapan Perubahan Rencana Kerja Pemerintah Daerah (RKPD)
Provinsi Sulawesi Tenggara
Tahun 2023**

Kode	Urusan/ Bidang Urusan/ Program/ Kegiatan/ Sub Kegiatan	Indikator Program/ Kegiatan/ Sub Kegiatan	Target Akhir Periode RPJMD	Realisasi Capaian RKPD Tahun 2021	Prakiraan Capaian Target RKPD Tahun 2022	Capaian Kinerja dan Kerangka Pendanaan							Kelompok Sasaran	Prakiraan Maju Rencana Tahun 2024		Perangkat Daerah Penanggung Jawab		
						Target 2023		Pagu Indikatif			Lokasi	Sumber Dana		Prioritas			Target	Pagu Indikatif
						Semula	Menjadi	RKPD 2023	APBD 2023	RKPD 2023 Perubahan				Nasional	Daerah			
3 27 03 1.01 03	Koordinasi, Sinkronisasi dan Pelaksanaan Pengelolaan Jalan Usaha Tani	Jumlah Koordinasi, Sinkronisasi dan Pengelolaan Jalan Usaha Tani Tersedianya jalan usaha tani				0 Dokumen 1 kegiatan	0 Dokumen 1 kegiatan	1,430,000,000	14,526,587,500	14,526,587,500		PENDAPATAN ASLI DAERAH (PAD) Sisa Lebih Perhitungan Anggaran Tahun Sebelumnya DAK Fisik-Bidang Pertanian-Penugasan- Pembangunan/Renovasi Sarana dan Prasarana Fisik Dasar Pembangunan Pertanian	2. Peningkatan daya saing perekonomian daerah melalui peningkatan nilai tambah sektor-sektor unggulan	Pelaksanaa n Penataan Prasarana Pertanian	0 Dokumen 1 kegiatan	0	DINAS TANAMAN PANGAN DAN PETERNAKAN	
3 27 03 1.01 04	Koordinasi, Sinkronisasi dan Pelaksanaan Pengelolaan Jaringan Irigasi di Tingkat Usaha Tani	Jumlah Koordinasi, Sinkronisasi dan Pengelolaan Jaringan Irigasi di Tingkat Usaha Tani Tersedianya jaringan irigasi di tingkat usaha tani				0 Dokumen 1 kegiatan	0 Dokumen 1 kegiatan	1,290,000,000	3,741,899,099	3,741,899,099		Sisa Lebih Perhitungan Anggaran Tahun Sebelumnya DAK Fisik-Bidang Pertanian-Penugasan- Pembangunan/Renovasi Sarana dan Prasarana Fisik Dasar Pembangunan Pertanian	2. Peningkatan daya saing perekonomian daerah melalui peningkatan nilai tambah sektor-sektor unggulan	Pelaksanaa n Penataan Prasarana Pertanian	0 Dokumen 1 kegiatan	0	DINAS TANAMAN PANGAN DAN PETERNAKAN	
3 27 03 1.01 09	Koordinasi, Sinkronisasi dan Penataan Prasarana Pendukung Pertanian Lainnya	Terlaksananya koordinasi, sinkronisasi dan penataan prasarana pendukung pertanian lainnya				1 kegiatan	1 kegiatan	965,500,000	0	0		PENDAPATAN ASLI DAERAH (PAD)	2. Peningkatan daya saing perekonomian daerah melalui peningkatan nilai tambah sektor-sektor unggulan	Pelaksanaa n Penataan Prasarana Pertanian	1 kegiatan	0	DINAS TANAMAN PANGAN DAN PETERNAKAN	
3 27 03 1.02	Pengelolaan Wilayah Sumber Bibit Ternak dan Rumpun/Galur Ternak yang Wilayahnya Lebih Dari 1 (satu) Daerah Kabupaten/Kota dalam 1 (satu) Daerah Provinsi	Terlaksananya Pengelolaan Wilayah Sumber Bibit Ternak dan Rumpun/Galur Ternak yang Wilayahnya Lebih Dari 1 (satu) Daerah Kabupaten/Kota dalam 1 (satu) Daerah Provinsi	kegiatan		kegiatan	2 kegiatan	2 kegiatan	95,000,000	0	0					2 kegiatan	0		

**Penetapan Perubahan Rencana Kerja Pemerintah Daerah (RKPD)
Provinsi Sulawesi Tenggara
Tahun 2023**

Kode	Urusan/ Bidang Urusan/ Program/ Kegiatan/ Sub Kegiatan	Indikator Program/ Kegiatan/ Sub Kegiatan	Target Akhir Periode RPJMD	Realisasi Capaian RKPD Tahun 2021	Prakiraan Capaian Target RKPD Tahun 2022	Capaian Kinerja dan Kerangka Pendanaan							Kelompok Sasaran	Prakiraan Maju Rencana Tahun 2024		Perangkat Daerah Penanggung Jawab		
						Target 2023		Pagu Indikatif			Lokasi	Sumber Dana		Prioritas			Target	Pagu Indikatif
						Semula	Menjadi	RKPD 2023	APBD 2023	RKPD 2023 Perubahan				Nasional	Daerah			
3 27 03 1.02 01	Pelestarian dan Pemanfaatan Wilayah Sumber Bibit Ternak dan Rumpun/Galur Ternak	Terlaksananya pelestarian dan pemanfaatan wilayah sumber bibit ternak dan rumpun/galur ternak				1 kegiatan	1 kegiatan	47,500,000	0	0		PENDAPATAN ASLI DAERAH (PAD)	2. Peningkatan daya saing perekonomian daerah melalui peningkatan nilai tambah sektor-sektor unggulan	Pelaksanaan Pengelolaan Wilayah Sumber Bibit Ternak dan Rumpun/Galur Ternak yang Wilayahnya Lebih Dari 1 (satu) Daerah Kabupaten /Kota dalam 1 (satu) Daerah Provinsi	1 kegiatan	0	DINAS TANAMAN PANGAN DAN PETERNAKAN	
3 27 03 1.02 02	Pengawasan Wilayah Sumber Bibit Ternak dan Rumpun/Galur Ternak	Terlaksananya pengawasan wilayah sumber bibit ternak dan rumpun/galur ternak				1 kegiatan	1 kegiatan	47,500,000	0	0		PENDAPATAN ASLI DAERAH (PAD)	2. Peningkatan daya saing perekonomian daerah melalui peningkatan nilai tambah sektor-sektor unggulan	Pelaksanaan Pengelolaan Wilayah Sumber Bibit Ternak dan Rumpun/Galur Ternak yang Wilayahnya Lebih Dari 1 (satu) Daerah Kabupaten /Kota dalam 1 (satu) Daerah Provinsi	1 kegiatan	0	DINAS TANAMAN PANGAN DAN PETERNAKAN	
3 27 04	PROGRAM PENGENDALIAN KESEHATAN HEWAN DAN KESEHATAN MASYARAKAT VETERINER	Cakupan pengawasan dan pengendalian penyakit hewan dan masyarakat veteriner	persen		persen	100 persen	100 persen	1,044,210,000	798,987,885	798,987,885					100 persen	0		
3 27 04 1.01	Penjaminan Kesehatan Hewan, Penutupan dan Pembukaan Daerah Wabah Penyakit Hewan Menular Lintas Daerah Kabupaten/Kota	Terlaksananya Penjaminan Kesehatan Hewan, Penutupan dan Pembukaan Daerah Wabah Penyakit Hewan Menular Lintas Daerah Kabupaten/Kota	kegiatan		kegiatan	3 kegiatan	3 kegiatan	618,000,000	798,987,885	798,987,885					3 kegiatan	0		

**Penetapan Perubahan Rencana Kerja Pemerintah Daerah (RKPD)
Provinsi Sulawesi Tenggara
Tahun 2023**

Kode	Urusan/ Bidang Urusan/ Program/ Kegiatan/ Sub Kegiatan	Indikator Program/ Kegiatan/ Sub Kegiatan	Target Akhir Periode RPJMD	Realisasi Capaian RKPD Tahun 2021	Prakiraan Capaian Target RKPD Tahun 2022	Capaian Kinerja dan Kerangka Pendanaan					Kelompok Sasaran	Prakiraan Maju Rencana Tahun 2024		Perangkat Daerah Penanggung Jawab				
						Target 2023		Pagu Indikatif				Lokasi	Sumber Dana		Prioritas		Target	Pagu Indikatif
						Semula	Menjadi	RKPD 2023	APBD 2023	RKPD 2023 Perubahan					Nasional	Daerah		
3 27 04 1.01 01	Pengendalian Risiko dan Penanggulangan Penyakit Hewan dan Zoonosis	Tersedianya dan terdistribusinya obat- obatan dan vaksin				17 Kab/Kota	17 Kab/Kota	268,000,000	798,987,885	798,987,885		PENDAPATAN ASLI DAERAH (PAD)	Memperkuat Ketahanan Ekonomi Untuk Pertumbuhan Yang Berkualitas dan Berkeadilan	2. Peningkatan daya saing perekonomian daerah melalui peningkatan nilai tambah sektor-sektor unggulan	Pelaksanaa n Penjaminan Kesehatan Hewan, Penutupan dan Pembukaa n Daerah Wabah Penyakit Hewan Menular Lintas Daerah Kabupaten /Kota dalam 1 (satu) Daerah Provinsi	17 Kab/Kota	0	DINAS TANAMAN PANGAN DAN PETERNAKAN
3 27 04 1.01 02	Pembebasan Penyakit Hewan Menular Lintas Daerah Kabupaten/Kota dalam 1 (satu) Daerah Provinsi	Terlaksananya pembebasan penyakit menular hewan lintas daerah				1 kegiatan	1 kegiatan	117,600,000	0	0		PENDAPATAN ASLI DAERAH (PAD)	Memperkuat Ketahanan Ekonomi Untuk Pertumbuhan Yang Berkualitas dan Berkeadilan	2. Peningkatan daya saing perekonomian daerah melalui peningkatan nilai tambah sektor-sektor unggulan	Pelaksanaa n Penjaminan Kesehatan Hewan, Penutupan dan Pembukaa n Daerah Wabah Penyakit Hewan Menular Lintas Daerah Kabupaten /Kota dalam 1 (satu) Daerah Provinsi	1 kegiatan	0	DINAS TANAMAN PANGAN DAN PETERNAKAN

**Penetapan Perubahan Rencana Kerja Pemerintah Daerah (RKPD)
Provinsi Sulawesi Tenggara
Tahun 2023**

Kode	Urusan/ Bidang Urusan/ Program/ Kegiatan/ Sub Kegiatan	Indikator Program/ Kegiatan/ Sub Kegiatan	Target Akhir Periode RPJMD	Realisasi Capaian RKPD Tahun 2021	Prakiraan Capaian Target RKPD Tahun 2022	Capaian Kinerja dan Kerangka Pendanaan							Kelompok Sasaran	Prakiraan Maju Rencana Tahun 2024		Perangkat Daerah Penanggung Jawab		
						Target 2023		Pagu Indikatif			Lokasi	Sumber Dana		Prioritas			Target	Pagu Indikatif
						Semula	Menjadi	RKPD 2023	APBD 2023	RKPD 2023 Perubahan				Nasional	Daerah			
3 27 04 1.01 03	Penanggulangan Daerah Terdampak Wabah Penyakit Hewan Menular	Terpeliharanya kesehatan dan tercegahnya penyakit menular pada masyarakat veteriner				1 kegiatan	1 kegiatan	232,400,000	0	0		PENDAPATAN ASLI DAERAH (PAD)	Memperkuat Ketahanan Ekonomi Untuk Pertumbuhan Yang Berkualitas dan Berkeadilan	2. Peningkatan daya saing perekonomian daerah melalui peningkatan nilai tambah sektor-sektor unggulan	Pelaksanaan Penjaminan Kesehatan Hewan, Penutupan dan Pembukaan Daerah Wabah Penyakit Hewan Menular Lintas Daerah Kabupaten /Kota dalam 1 (satu) Daerah Provinsi	1 kegiatan	0	DINAS TANAMAN PANGAN DAN PETERNAKAN
3 27 04 1.03	Penerapan Persyaratan Teknis Sertifikasi Zona/Kompartemen Bebas Penyakit dan Unit Usaha Produk Hewan	Penerapan Persyaratan Teknis Sertifikasi Zona/Kompartemen Bebas Penyakit dan Unit Usaha Produk Hewan	bulan		bulan	12 bulan	12 bulan	262,710,000	0	0						12 bulan	0	
3 27 04 1.03 03	Pengujian Laboratorium Kesehatan Hewan dan Kesehatan Masyarakat Veteriner	Terpeliharanya kesehatan dan tercegahnya penyakit menular pada masyarakat veteriner				12 bulan	12 bulan	262,710,000	0	0		PENDAPATAN ASLI DAERAH (PAD)		2. Peningkatan daya saing perekonomian daerah melalui peningkatan nilai tambah sektor-sektor unggulan	Pelaksanaan Penerapan Persyaratan Teknis Sertifikasi Zona/Kompartemen Bebas Penyakit dan Unit Usaha Produk Hewan	12 bulan	0	DINAS TANAMAN PANGAN DAN PETERNAKAN
3 27 04 1.04	Sertifikasi Persyaratan Teknis Kesehatan Masyarakat Veteriner	Terlaksananya Sertifikasi Persyaratan Teknis Kesehatan Masyarakat Veteriner	kegiatan		kegiatan	2 kegiatan	2 kegiatan	163,500,000	0	0						2 kegiatan	0	
3 27 04 1.04 01	Pengelolaan Penerbitan Sertifikasi Keamanan Produk Hewan	Terlaksananya pengelolaan penerbitan sertifikasi keamanan produk hewan				1 kegiatan	1 kegiatan	83,000,000	0	0		PENDAPATAN ASLI DAERAH (PAD)		2. Peningkatan daya saing perekonomian daerah melalui peningkatan nilai tambah sektor-sektor unggulan	Pelaksanaan Sertifikasi Persyaratan Teknis Kesehatan Masyarakat Veteriner	1 kegiatan	0	DINAS TANAMAN PANGAN DAN PETERNAKAN

**Penetapan Perubahan Rencana Kerja Pemerintah Daerah (RKPD)
Provinsi Sulawesi Tenggara
Tahun 2023**

Kode	Urusan/ Bidang Urusan/ Program/ Kegiatan/ Sub Kegiatan	Indikator Program/ Kegiatan/ Sub Kegiatan	Target Akhir Periode RPJMD	Realisasi Capaian RKPD Tahun 2021	Prakiraan Capaian Target RKPD Tahun 2022	Capaian Kinerja dan Kerangka Pendanaan							Kelompok Sasaran	Prakiraan Maju Rencana Tahun 2024		Perangkat Daerah Penanggung Jawab						
						Target 2023		Pagu Indikatif			Lokasi	Sumber Dana		Prioritas			Target	Pagu Indikatif				
						Semula	Menjadi	RKPD 2023	APBD 2023	RKPD 2023 Perubahan				Nasional	Daerah							
3	27	04	1.04	02	Pengembangan Kompetensi Petugas Penilai Penerapan Persyaratan Teknis	Terlaksananya pengembangan kompetensi petugas penilai penerapan persyaratan teknis				1 kegiatan	1 kegiatan	80,500,000	0	0	PENDAPATAN ASLI DAERAH (PAD)		2. Peningkatan daya saing perekonomian daerah melalui peningkatan nilai tambah sektor-sektor unggulan	Pelaksanaan Sertifikasi Persyaratan Teknis Kesehatan Masyarakat Veteriner	1 kegiatan	0	DINAS TANAMAN PANGAN DAN PETERNAKAN	
3	27	05			PROGRAM PENGENDALIAN DAN PENANGGULANGAN BENCANA PERTANIAN	Persentase luas areal pengendalian OPT (Organisme Pengganggu Tanaman) Tanaman Pangan	persen		persen	100 persen	100 persen	305,000,000	108,200,000	108,200,000						100 persen	0	
3	27	05	1.01		Pengendalian dan Penanggulangan Bencana Pertanian Provinsi	Terlaksananya Pengendalian dan Penanggulangan Bencana Pertanian Provinsi	kegiatan		kegiatan	3 kegiatan	3 kegiatan	305,000,000	108,200,000	108,200,000						3 kegiatan	0	
3	27	05	1.01	01	Pengendalian Organisme Pengganggu Tumbuhan (OPT) Tanaman Pangan, Hortikultura, dan Perkebunan	Tertanganinya OPT pada tanaman pangan				1 paket	1 paket	115,500,000	108,200,000	108,200,000	PENDAPATAN ASLI DAERAH (PAD)		2. Peningkatan daya saing perekonomian daerah melalui peningkatan nilai tambah sektor-sektor unggulan	Pelaksanaan Pengendalian dan Penanggulangan Bencana Pertanian Provinsi	1 paket	0	DINAS TANAMAN PANGAN DAN PETERNAKAN	
3	27	05	1.01	02	Penanganan Dampak Perubahan Iklim (DPI) Tanaman Pangan, Hortikultura, dan Perkebunan	Tertanganinya DPI tanaman pangan, hortikultura dan perkebunan				1 kegiatan	1 kegiatan	93,500,000	0	0	PENDAPATAN ASLI DAERAH (PAD)		2. Peningkatan daya saing perekonomian daerah melalui peningkatan nilai tambah sektor-sektor unggulan	Pelaksanaan Pengendalian dan Penanggulangan Bencana Pertanian Provinsi	1 kegiatan	0	DINAS TANAMAN PANGAN DAN PETERNAKAN	
3	27	05	1.01	04	Penanggulangan Pasca Bencana Alam Bidang Tanaman Pangan, Hortikultura, Perkebunan, Peternakan dan Kesehatan Hewan	Terlaksananya penanggulangan pasca bencana alam				1 kegiatan	1 kegiatan	96,000,000	0	0	PENDAPATAN ASLI DAERAH (PAD)		2. Peningkatan daya saing perekonomian daerah melalui peningkatan nilai tambah sektor-sektor unggulan	Pelaksanaan Pengendalian dan Penanggulangan Bencana Pertanian Provinsi	1 kegiatan	0	DINAS TANAMAN PANGAN DAN PETERNAKAN	
3	27	07			PROGRAM PENYULUHAN PERTANIAN	Persentase peningkatan kelas kemampuan kelompok tani	persen		persen	100 persen	100 persen	2,169,300,000	3,134,198,221	3,134,198,221						100 persen	0	
3	27	07	1.01		Pengembangan Ketenagaan Penyuluhan	Terlaksananya Pengembangan Ketenagaan	kegiatan		kegiatan	2 kegiatan	2 kegiatan	328,200,000	0	0						2 kegiatan	0	

**Penetapan Perubahan Rencana Kerja Pemerintah Daerah (RKPD)
Provinsi Sulawesi Tenggara
Tahun 2023**

Kode	Urusan/ Bidang Urusan/ Program/ Kegiatan/ Sub Kegiatan	Indikator Program/ Kegiatan/ Sub Kegiatan	Target Akhir Periode RPJMD	Realisasi Capaian RKPD Tahun 2021	Prakiraan Capaian Target RKPD Tahun 2022	Capaian Kinerja dan Kerangka Pendanaan							Kelompok Sasaran	Prakiraan Maju Rencana Tahun 2024		Perangkat Daerah Penanggung Jawab		
						Target 2023		Pagu Indikatif			Lokasi	Sumber Dana		Prioritas			Target	Pagu Indikatif
						Semula	Menjadi	RKPD 2023	APBD 2023	RKPD 2023 Perubahan				Nasional	Daerah			
3 27 07 1.01 01	Pengembangan Kompetensi Penyuluh Pertanian ASN	Terlaksananya pengembangan kompetensi penyuluh pertanian ASN				1 kegiatan	1 kegiatan	163,000,000	0	0		PENDAPATAN ASLI DAERAH (PAD)	2. Peningkatan daya saing perekonomian daerah melalui peningkatan nilai tambah sektor-sektor unggulan	Pelaksanaan Pengembangan Ketenagaa n Penyuluha n Pertanian	1 kegiatan	0	DINAS TANAMAN PANGAN DAN PETERNAKAN	
3 27 07 1.01 02	Kerja Sama Pengembangan Kompetensi Penyuluh Pertanian Swadaya dan Swasta	Terlaksananya kerja sama pengembangan kompetensi penyuluh pertanian swadaya dan swasta				1 kegiatan	1 kegiatan	165,200,000	0	0		PENDAPATAN ASLI DAERAH (PAD)	2. Peningkatan daya saing perekonomian daerah melalui peningkatan nilai tambah sektor-sektor unggulan	Pelaksanaan Pengembangan Ketenagaa n Penyuluha n Pertanian	1 kegiatan	0	DINAS TANAMAN PANGAN DAN PETERNAKAN	
3 27 07 1.02	Pengembangan Penerapan Penyuluhan Pertanian	Terlaksananya Pengembangan Penerapan Penyuluhan Pertanian	kegiatan		kegiatan	2 kegiatan	2 kegiatan	1,527,900,000	2,885,972,221	2,885,972,221					2 kegiatan	0		
3 27 07 1.02 01	Diseminasi Informasi Teknis, Sosial, Ekonomi dan Inovasi Pertanian	Jumlah Diseminasi Informasi Teknis, Sosial, Ekonomi dan Inovasi Pertanian Terlaksananya diseminasi informasi teknis, sosial, ekonomi dan inovasi pertanian				0 Dokumen 1 kegiatan	0 Dokumen 1 kegiatan	1,030,200,000	1,296,787,421	1,296,787,421		PENDAPATAN ASLI DAERAH (PAD) Sisa Lebih Perhitungan Anggaran Tahun Sebelumnya	2. Peningkatan daya saing perekonomian daerah melalui peningkatan nilai tambah sektor-sektor unggulan	Pelaksanaan Pengembangan Penerapan Penyuluha n Pertanian	0 Dokumen 1 kegiatan	0	DINAS TANAMAN PANGAN DAN PETERNAKAN	
3 27 07 1.02 02	Pelaksanaan Penyuluhan dan Pemberdayaan Petani	Jumlah Kelompok Petani yang Mendapat Penyuluhan dan Pemberdayaan Terlaksananya penyuluhan dan pemberdayaan petani				0 Kelompok 1 kegiatan	0 Kelompok 1 kegiatan	497,700,000	1,589,184,800	1,589,184,800		PENDAPATAN ASLI DAERAH (PAD) Pendapatan Hibah dari Badan/Lembaga/ Organisasi Dalam Negeri/Luar Negeri	2. Peningkatan daya saing perekonomian daerah melalui peningkatan nilai tambah sektor-sektor unggulan	Pelaksanaan Pengembangan Penerapan Penyuluha n Pertanian	0 Kelompok 1 kegiatan	0	DINAS TANAMAN PANGAN DAN PETERNAKAN	
3 27 07 1.03	Pengembangan Kapasitas Kelembagaan Ekonomi Petani Berbasis Kawasan	Terlaksananya Pengembangan Kapasitas Kelembagaan Ekonomi Petani Berbasis Kawasan	kegiatan		kegiatan	4 kegiatan	4 kegiatan	313,200,000	248,226,000	248,226,000					4 kegiatan	0		
3 27 07 1.03 01	Pembentukan dan Penguatan Kelembagaan Koorporasi Petani	Terlaksananya pembentukan dan penguatan kelembagaan koorporasi petani				1 kegiatan	1 kegiatan	78,300,000	176,000,000	176,000,000		PENDAPATAN ASLI DAERAH (PAD)	2. Peningkatan daya saing perekonomian daerah melalui peningkatan nilai tambah sektor-sektor	Pelaksanaan Pengembangan Kapasitas Kelembagaan Ekonomi Petani	1 kegiatan	0	DINAS TANAMAN PANGAN DAN PETERNAKAN	

**Penetapan Perubahan Rencana Kerja Pemerintah Daerah (RKPD)
Provinsi Sulawesi Tenggara
Tahun 2023**

Kode	Urusan/ Bidang Urusan/ Program/ Kegiatan/ Sub Kegiatan	Indikator Program/ Kegiatan/ Sub Kegiatan	Target Akhir Periode RPJMD	Realisasi Capaian RKPD Tahun 2021	Prakiraan Capaian Target RKPD Tahun 2022	Capaian Kinerja dan Kerangka Pendanaan							Kelompok Sasaran	Prakiraan Maju Rencana Tahun 2024		Perangkat Daerah Penanggung Jawab		
						Target 2023		Pagu Indikatif			Lokasi	Sumber Dana		Prioritas			Target	Pagu Indikatif
						Semula	Menjadi	RKPD 2023	APBD 2023	RKPD 2023 Perubahan				Nasional	Daerah			
3 27 07 1.03 02	Pendampingan Manajemen Korporasi Petani	Terlaksananya pendampingan manajemen korporasi petani				1 kegiatan	1 kegiatan	78,300,000	0	0		PENDAPATAN ASLI DAERAH (PAD)	2. Peningkatan daya saing perekonomian daerah melalui peningkatan nilai tambah sektor-sektor unggulan	Pelaksanaa n Pengemba ngan Kapasitas Kelembaga an Ekonomi Petani Berbasis Kawasan	1 kegiatan	0	DINAS TANAMAN PANGAN DAN PETERNAKAN	
3 27 07 1.03 03	Penilaian Kelayakan dan Standarisasi Manajemen Korporasi Petani	Terlaksananya penilaian dan standarisasi manajemen korporasi petani				1 kegiatan	1 kegiatan	78,300,000	72,226,000	72,226,000		PENDAPATAN ASLI DAERAH (PAD)	2. Peningkatan daya saing perekonomian daerah melalui peningkatan nilai tambah sektor-sektor unggulan	Pelaksanaa n Pengemba ngan Kapasitas Kelembaga an Ekonomi Petani Berbasis Kawasan	1 kegiatan	0	DINAS TANAMAN PANGAN DAN PETERNAKAN	
3 27 07 1.03 04	Pembentukan dan Penyelenggaraan Sekolah Lapang Kelompok Tani	Terbentuknya dan terlaksananya sekolah lapang kelompok tani				1 kegiatan	1 kegiatan	78,300,000	0	0		PENDAPATAN ASLI DAERAH (PAD)	2. Peningkatan daya saing perekonomian daerah melalui peningkatan nilai tambah sektor-sektor unggulan	Pelaksanaa n Pengemba ngan Kapasitas Kelembaga an Ekonomi Petani Berbasis Kawasan	1 kegiatan	0	DINAS TANAMAN PANGAN DAN PETERNAKAN	
TOTAL								67,949,293,400	97,093,822,852	97,093,822,852						0		

**Penetapan Perubahan Rencana Kerja Pemerintah Daerah (RKPD)
Provinsi Sulawesi Tenggara
Tahun 2023**

Kode	Urusan/ Bidang Urusan/ Program/ Kegiatan/ Sub Kegiatan	Indikator Program/ Kegiatan/ Sub Kegiatan	Target Akhir Period e RPJMD	Realisasi Capaian RKPD Tahun 2021	Prakiraan Capaian Target RKPD Tahun 2022	Capaian Kinerja dan Kerangka Pendanaan								Kelompok Sasaran	Prakiraan Maju Rencana Tahun 2024		Perangkat Daerah Penanggung Jawab					
						Target 2023		Pagu Indikatif			Lokasi	Sumber Dana	Prioritas		Target	Pagu Indikatif						
						Semula	Menjadi	RKPD 2023	APBD 2023	RKPD 2023 Perubahan			Nasional					Daerah				
3						URUSAN PEMERINTAHAN PILIHAN																
3	27								32,882,725,000	68,110,100,051	68,110,100,051				36,171,000,000							
3	27	01				PROGRAM PENUNJANG URUSAN Pemerintahan DAERAH PROVINSI	Cakupan pelayanan penunjang urusan pemerintah daerah provinsi	%	%	100 %	100 %	27,617,268,000	20,597,193,897	20,597,193,897		100 %	30,378,997,000					
3	27	01	1.01			Perencanaan, Penganggaran, dan Evaluasi Kinerja Perangkat Daerah	Tersedia Dokumen /laporan Perencanaan, penganggaran dan Evaluasi kinerja OPD	Dokumen	Dokumen	8 Dokumen	8 Dokumen	253,100,000	323,450,550	323,450,550		8 Dokumen	278,410,000					
3	27	01	1.01	01		Penyusunan Dokumen Perencanaan Perangkat Daerah	Jumlah Dokumen Perencanaan Perangkat Daerah			5 Dokumen	5 Dokumen	28,150,000	24,443,750	24,443,750	Kota Kendari, Semua Kecamatan, Semua Kelurahan	Dana Transfer Umum- Dana Bagi Hasil	Memperkuat Ketahanan Ekonomi Untuk Pertumbuhan Yang Berkualitas dan Berkeadilan	3. Tata kelola pemerintahan yang baik	OPD	5 Dokumen	30,965,000	DINAS PERKEBUNAN DAN HORTIKULTURA
3	27	01	1.01	06		Koordinasi dan Penyusunan Laporan Capaian Kinerja dan Ikhtisar Realisasi Kinerja SKPD	Jumlah Laporan Capaian Kinerja dan Ikhtisar Realisasi Kinerja SKPD dan Laporan Hasil Koordinasi Penyusunan Laporan Capaian Kinerja dan Ikhtisar Realisasi Kinerja SKPD			2 Laporan	2 Laporan	6,050,000	5,555,000	5,555,000	Kota Kendari, Semua Kecamatan, Semua Kelurahan	Dana Transfer Umum- Dana Bagi Hasil	Memperkuat Ketahanan Ekonomi Untuk Pertumbuhan Yang Berkualitas dan Berkeadilan	3. Tata kelola pemerintahan yang baik	OPD	2 Laporan	6,655,000	DINAS PERKEBUNAN DAN HORTIKULTURA
3	27	01	1.01	07		Evaluasi Kinerja Perangkat Daerah	Jumlah Laporan Evaluasi Kinerja Perangkat Daerah			1 Laporan	1 Laporan	218,900,000	293,451,800	293,451,800	Semua Kab/Kota, Semua Kecamatan, Semua Kelurahan	Dana Transfer Umum- Dana Bagi Hasil	Memperkuat Ketahanan Ekonomi Untuk Pertumbuhan Yang Berkualitas dan Berkeadilan	3. Tata kelola pemerintahan yang baik	OPD	1 Laporan	240,790,000	DINAS PERKEBUNAN DAN HORTIKULTURA
3	27	01	1.02			Administrasi Keuangan Perangkat Daerah	Terlaksana administrasi keuangan perangkat Daerah	%	%	100 %	100 %	22,955,386,000	16,711,103,513	16,711,103,513						100 %	25,250,925,000	
3	27	01	1.02	01		Penyediaan Gaji dan Tunjangan ASN	Jumlah Orang yang Menerima Gaji dan Tunjangan ASN			210 Orang/ Bulan	210 Orang/ Bulan	22,638,169,000	16,354,958,513	16,354,958,513	Kota Kendari, Semua Kecamatan, Semua Kelurahan	PENDAPATAN ASLI DAERAH (PAD) Dana Transfer Umum-Dana Alokasi Umum		3. Tata kelola pemerintahan yang baik	OPD	210 Orang/ Bulan	24,901,986,000	DINAS PERKEBUNAN DAN HORTIKULTURA

**Penetapan Perubahan Rencana Kerja Pemerintah Daerah (RKPD)
Provinsi Sulawesi Tenggara
Tahun 2023**

Kode	Urusan/ Bidang Urusan/ Program/ Kegiatan/ Sub Kegiatan	Indikator Program/ Kegiatan/ Sub Kegiatan	Target Akhir Periode RPJMD	Realisasi Capaian RKPD Tahun 2021	Prakiraan Capaian Target RKPD Tahun 2022	Capaian Kinerja dan Kerangka Pendanaan									Kelompok Sasaran	Prakiraan Maju Rencana Tahun 2024		Perangkat Daerah Penanggung Jawab				
						Target 2023		Pagu Indikatif			Lokasi	Sumber Dana	Prioritas			Target	Pagu Indikatif					
						Semula	Menjadi	RKPD 2023	APBD 2023	RKPD 2023 Perubahan			Nasional	Daerah								
3	27	01	1.02	05	Koordinasi dan Penyusunan Laporan Keuangan Akhir Tahun SKPD	Jumlah Laporan Keuangan Akhir Tahun SKPD dan Laporan Hasil Koordinasi Penyusunan Laporan Keuangan Akhir Tahun SKPD				1 Laporan	1 Laporan	6,050,000	5,000,000	5,000,000	Kota Kendari, Semua Kecamatan, Semua Kelurahan	Dana Transfer Umum-Dana Bagi Hasil		3. Tata kelola pemerintahan yang baik	OPD	1 Laporan	6,655,000	DINAS PERKEBUNAN DAN HORTIKULTURA
3	27	01	1.02	07	Koordinasi dan Penyusunan Laporan Keuangan Bulanan/Triwulanan/Semesteran SKPD	Jumlah Laporan Keuangan Bulanan/ Triwulanan/Semesteran SKPD dan Laporan Koordinasi Penyusunan Laporan Keuangan Bulanan/Triwulanan/Semesteran SKPD				18 Laporan	18 Laporan	311,167,000	351,145,000	351,145,000	Semua Kab/Kota, Semua Kecamatan, Semua Kelurahan	Dana Transfer Umum-Dana Bagi Hasil		3. Tata kelola pemerintahan yang baik	OPD	18 Laporan	342,284,000	DINAS PERKEBUNAN DAN HORTIKULTURA
3	27	01	1.05		Administrasi Kepegawaian Perangkat Daerah	Terlaksana administrasi kepegawaian daerah Terlaksana administrasi kepegawaian perangkat daerah	% %		% %	100 % 100 %	100 % 100 %	330,000,000	146,250,000	146,250,000						100 % 100 %	363,000,000	
3	27	01	1.05	02	Pengadaan Pakaian Dinas Beserta Atribut Kelengkapannya	Jumlah Paket Pakaian Dinas Beserta Atribut Kelengkapan				225 Paket	225 Paket	165,000,000	146,250,000	146,250,000	Kota Kendari, Semua Kecamatan, Semua Kelurahan	Dana Transfer Umum-Dana Bagi Hasil		3. Tata kelola pemerintahan yang baik	OPD	225 Paket	181,500,000	DINAS PERKEBUNAN DAN HORTIKULTURA
3	27	01	1.05	09	Pendidikan dan Pelatihan Pegawai Berdasarkan Tugas dan Fungsi	Jumlah Pegawai Berdasarkan Tugas dan Fungsi yang Mengikuti Pendidikan dan Pelatihan Jumlah Pegawai Berdasarkan Tugas dan Fungsi yang Mengikuti Pendidikan dan Pelatihan				0 Orang 10 Orang	0 Orang 10 Orang	55,000,000	0	0	Kota Kendari, Semua Kecamatan, Semua Kelurahan	PENDAPATAN ASLI DAERAH (PAD)		3. Tata kelola pemerintahan yang baik	OPD	0 Orang 10 Orang	60,500,000	DINAS PERKEBUNAN DAN HORTIKULTURA
3	27	01	1.05	10	Sosialisasi Peraturan Perundang-Undangan	Jumlah Orang yang Mengikuti Sosialisasi Peraturan Perundang-Undangan				50 Orang	50 Orang	110,000,000	0	0	Semua Kab/Kota, Semua Kecamatan, Semua Kelurahan			3. Tata kelola pemerintahan yang baik	OPD	50 Orang	121,000,000	DINAS PERKEBUNAN DAN HORTIKULTURA
3	27	01	1.06		Administrasi Umum Perangkat Daerah	Terlaksana administrasi umum perangkat daerah	%		%	100 %	100 %	893,017,000	1,644,587,222	1,644,587,222						100 %	982,320,000	
3	27	01	1.06	01	Penyediaan Komponen Instalasi Listrik/Penerangan	Jumlah Paket Komponen Instalasi Listrik/Penerangan Bangunan Kantor				12 Paket	12 Paket	30,746,000	30,146,000	30,146,000	Kota Kendari, Semua Kecamatan, Semua Kelurahan	Dana Transfer Umum-Dana Bagi Hasil		3. Tata kelola pemerintahan yang baik	OPD	12 Paket	33,821,000	DINAS PERKEBUNAN DAN HORTIKULTURA

**Penetapan Perubahan Rencana Kerja Pemerintah Daerah (RKPD)
Provinsi Sulawesi Tenggara
Tahun 2023**

Kode	Urusan/ Bidang Urusan/ Program/ Kegiatan/ Sub Kegiatan	Indikator Program/ Kegiatan/ Sub Kegiatan	Target Akhir Period e RPJMD	Realisasi Capaian RKPD Tahun 2021	Prakiraan Capaian Target RKPD Tahun 2022	Capaian Kinerja dan Kerangka Pendanaan									Kelompok Sasaran	Prakiraan Maju Rencana Tahun 2024		Perangkat Daerah Penanggung Jawab				
						Target 2023		Pagu Indikatif			Lokasi	Sumber Dana	Prioritas			Target	Pagu Indikatif					
						Semula	Menjadi	RKPD 2023	APBD 2023	RKPD 2023 Perubahan			Nasional	Daerah								
3	27	01	1.06	04	Penyediaan Bahan Logistik Kantor	Jumlah Paket Bahan Logistik Kantor yang Disediakan				12 Paket	12 Paket	113,135,000	80,790,625	80,790,625	Kota Kendari, Semua Kecamatan, Semua Kelurahan	Dana Transfer Umum-Dana Bagi Hasil		3. Tata kelola pemerintahan yang baik	OPD	12 Paket	124,449,000	DINAS PERKEBUNAN DAN HORTIKULTURA
3	27	01	1.06	05	Penyediaan Barang Cetak dan Penggandaan	Jumlah Paket Barang Cetak dan Penggandaan yang Disediakan				12 Paket	12 Paket	87,846,000	96,543,600	96,543,600	Kota Kendari, Semua Kecamatan, Semua Kelurahan	Dana Transfer Umum-Dana Bagi Hasil		3. Tata kelola pemerintahan yang baik	OPD	12 Paket	96,631,000	DINAS PERKEBUNAN DAN HORTIKULTURA
3	27	01	1.06	06	Penyediaan Bahan Bacaan dan Peraturan Perundang-Undangan	Jumlah Dokumen Bahan Bacaan dan Peraturan Perundang-Undangan yang Disediakan				12 Dokumen	12 Dokumen	17,394,000	12,960,000	12,960,000	Kota Kendari, Semua Kecamatan, Semua Kelurahan	Dana Transfer Umum-Dana Bagi Hasil		3. Tata kelola pemerintahan yang baik	OPD	12 Dokumen	19,133,000	DINAS PERKEBUNAN DAN HORTIKULTURA
3	27	01	1.06	08	Fasilitas Kunjungan Tamu	Jumlah Laporan Fasilitas Kunjungan Tamu				24 Laporan	24 Laporan	93,896,000	94,730,000	94,730,000	Kota Kendari, Semua Kecamatan, Semua Kelurahan	Dana Transfer Umum-Dana Bagi Hasil		3. Tata kelola pemerintahan yang baik	OPD	24 Laporan	103,286,000	DINAS PERKEBUNAN DAN HORTIKULTURA
3	27	01	1.06	09	Penyelenggaraan Rapat Koordinasi dan Konsultasi SKPD	Jumlah Laporan Penyelenggaraan Rapat Koordinasi dan Konsultasi SKPD				60 Laporan	60 Laporan	550,000,000	1,329,416,997	1,329,416,997	Semua Kab/Kota, Semua Kecamatan, Semua Kelurahan	Dana Transfer Umum-Dana Bagi Hasil		3. Tata kelola pemerintahan yang baik	OPD	60 Laporan	605,000,000	DINAS PERKEBUNAN DAN HORTIKULTURA
3	27	01	1.07		Pengadaan Barang Milik Daerah Penunjang Urusan Pemerintah Daerah	Jumlah paket pengadaan barang milik daerah	Paket		Paket	33 Paket	33 Paket	1,155,000,000	430,673,894	430,673,894						33 Paket	1,270,500,000	
3	27	01	1.07	02	Pengadaan Kendaraan Dinas Operasional atau Lapangan	Jumlah Unit Kendaraan Dinas Operasional atau Lapangan yang Disediakan				11 Unit	11 Unit	550,000,000	108,300,000	108,300,000	Semua Kab/Kota, Semua Kecamatan, Semua Kelurahan	Dana Transfer Umum-Dana Bagi Hasil	Memperkuat Ketahanan Ekonomi Untuk Pertumbuhan Yang Berkualitas dan Berkeadilan	3. Tata kelola pemerintahan yang baik	Dinas Perkebunan dan Hortikultura	11 Unit	605,000,000	DINAS PERKEBUNAN DAN HORTIKULTURA
3	27	01	1.07	05	Pengadaan Mebel	Jumlah Paket Mebel yang Disediakan				1 Paket	1 Paket	165,000,000	38,623,894	38,623,894	Semua Kab/Kota, Semua Kecamatan, Semua Kelurahan	Dana Transfer Umum-Dana Bagi Hasil	Memperkuat Ketahanan Ekonomi Untuk Pertumbuhan Yang Berkualitas dan Berkeadilan	3. Tata kelola pemerintahan yang baik	Dinas Perkebunan dan Hortikultura	1 Paket	181,500,000	DINAS PERKEBUNAN DAN HORTIKULTURA

**Penetapan Perubahan Rencana Kerja Pemerintah Daerah (RKPD)
Provinsi Sulawesi Tenggara
Tahun 2023**

Kode	Urusan/ Bidang Urusan/ Program/ Kegiatan/ Sub Kegiatan	Indikator Program/ Kegiatan/ Sub Kegiatan	Target Akhir Periode RPJMD	Realisasi Capaian RKPD Tahun 2021	Prakiraan Capaian Target RKPD Tahun 2022	Capaian Kinerja dan Kerangka Pendanaan									Kelompok Sasaran	Prakiraan Maju Rencana Tahun 2024		Perangkat Daerah Penanggung Jawab				
						Target 2023		Pagu Indikatif			Lokasi	Sumber Dana	Prioritas			Target	Pagu Indikatif					
						Semula	Menjadi	RKPD 2023	APBD 2023	RKPD 2023 Perubahan			Nasional	Daerah								
3	27	01	1.07	06	Pengadaan Peralatan dan Mesin Lainnya	Jumlah Unit Peralatan dan Mesin Lainnya yang Disediakan				20 Unit	20 Unit	220,000,000	283,750,000	283,750,000	Semua Kab/Kota, Semua Kecamatan, Semua Kelurahan	Dana Transfer Umum- Dana Bagi Hasil	Memperkuat Ketahanan Ekonomi Untuk Pertumbuhan Yang Berkualitas dan Berkeadilan	3. Tata kelola pemerintahan yang baik	Dinas Perkebuna n dan Hortikultur a	20 Unit	242,000,000	DINAS PERKEBUNAN DAN HORTIKULTURA
3	27	01	1.07	09	Pengadaan Gedung Kantor atau Bangunan Lainnya	Jumlah Unit Gedung Kantor atau Bangunan Lainnya yang Disediakan				1 Unit	1 Unit	220,000,000	0	0	Semua Kab/Kota, Semua Kecamatan, Semua Kelurahan	PENDAPATAN ASLI DAERAH (PAD)	Memperkuat Ketahanan Ekonomi Untuk Pertumbuhan Yang Berkualitas dan Berkeadilan	3. Tata kelola pemerintahan yang baik	Dinas Perkebuna n dan Hortikultur a	1 Unit	242,000,000	DINAS PERKEBUNAN DAN HORTIKULTURA
3	27	01	1.08		Penyediaan Jasa Penunjang Urusan Pemerintahan Daerah	Jumlah barang milik daerah yang dipelihara Jumlah laporan penyediaan jasa penunjang urusam pemerintah daerah	Unit Laporan		Unit Laporan	112 Unit 224 Laporan	112 Unit 224 Laporan	754,765,000	840,888,968	840,888,968						112 Unit 224 Laporan	830,242,000	
3	27	01	1.08	01	Penyediaan Jasa Surat Menyurat	Jumlah Laporan Penyediaan Jasa Surat Menyurat				200 Laporan	200 Laporan	19,965,000	12,000,000	12,000,000	Kota Kendari, Semua Kecamatan, Semua Kelurahan	Dana Transfer Umum- Dana Bagi Hasil		3. Tata kelola pemerintahan yang baik	OPD	200 Laporan	21,962,000	DINAS PERKEBUNAN DAN HORTIKULTURA
3	27	01	1.08	02	Penyediaan Jasa Komunikasi, Sumber Daya Air dan Listrik	Jumlah Laporan Penyediaan Jasa Komunikasi, Sumber Daya Air dan Listrik yang Disediakan				12 Laporan	12 Laporan	550,000,000	597,888,968	597,888,968	Semua Kab/Kota, Semua Kecamatan, Semua Kelurahan	Dana Transfer Umum- Dana Bagi Hasil		3. Tata kelola pemerintahan yang baik	OPD	12 Laporan	605,000,000	DINAS PERKEBUNAN DAN HORTIKULTURA
3	27	01	1.08	04	Penyediaan Jasa Pelayanan Umum Kantor	Jumlah Laporan Penyediaan Jasa Pelayanan Umum Kantor yang Disediakan				12 Laporan	12 Laporan	184,800,000	231,000,000	231,000,000	Kota Kendari, Semua Kecamatan, Semua Kelurahan	Dana Transfer Umum- Dana Alokasi Umum		3. Tata kelola pemerintahan yang baik	OPD	12 Laporan	203,280,000	DINAS PERKEBUNAN DAN HORTIKULTURA
3	27	01	1.09		Pemeliharaan Barang Milik Daerah Penunjang Urusan Pemerintahan Daerah	Jumlah barang milik daerah yang dipelihara	Unit		Unit	112 Unit	112 Unit	1,276,000,000	500,239,750	500,239,750						112 Unit	1,403,600,000	
3	27	01	1.09	01	Penyediaan Jasa Pemeliharaan, Biaya Pemeliharaan dan Pajak Kendaraan Perorangan Dinas atau Kendaraan Dinas Jabatan	Jumlah Kendaraan Perorangan Dinas atau Kendaraan Dinas Jabatan yang Dipelihara dan Dibayarkan Pajaknya				11 Unit	11 Unit	385,000,000	243,932,000	243,932,000	Kota Kendari, Semua Kecamatan, Semua Kelurahan	Dana Transfer Umum- Dana Bagi Hasil		3. Tata kelola pemerintahan yang baik	OPD	11 Unit	423,500,000	DINAS PERKEBUNAN DAN HORTIKULTURA

**Penetapan Perubahan Rencana Kerja Pemerintah Daerah (RKPD)
Provinsi Sulawesi Tenggara
Tahun 2023**

Kode	Urusan/ Bidang Urusan/ Program/ Kegiatan/ Sub Kegiatan	Indikator Program/ Kegiatan/ Sub Kegiatan	Target Akhir Period e RPJMD	Realisasi Capaian RKPD Tahun 2021	Prakiraan Capaian Target RKPD Tahun 2022	Capaian Kinerja dan Kerangka Pendanaan							Kelompok Sasaran	Prakiraan Maju Rencana Tahun 2024		Perangkat Daerah Penanggung Jawab		
						Target 2023		Pagu Indikatif			Lokasi	Sumber Dana		Prioritas			Target	Pagu Indikatif
						Semula	Menjadi	RKPD 2023	APBD 2023	RKPD 2023 Perubahan				Nasional	Daerah			
3 27 01 1.09 06	Pemeliharaan Peralatan dan Mesin Lainnya	Jumlah Peralatan dan Mesin Lainnya yang Dipelihara				96 Unit	96 Unit	88,000,000	37,400,000	37,400,000	Semua Kab/Kota, Semua Kecamatan, Semua Kelurahan	Dana Transfer Umum-Dana Bagi Hasil	3. Tata kelola pemerintahan yang baik	OPD	96 Unit	96,800,000	DINAS PERKEBUNAN DAN HORTIKULTURA	
3 27 01 1.09 09	Pemeliharaan/Rehabilitasi Gedung Kantor dan Bangunan Lainnya	Jumlah Gedung Kantor dan Bangunan Lainnya yang Dipelihara/Direhabilitasi				5 Unit	5 Unit	803,000,000	218,907,750	218,907,750	Kota Kendari, Semua Kecamatan, Semua Kelurahan	Dana Transfer Umum-Dana Bagi Hasil	3. Tata kelola pemerintahan yang baik	OPD	5 Unit	883,300,000	DINAS PERKEBUNAN DAN HORTIKULTURA	
3 27 02	PROGRAM PENYEDIAAN DAN PENGEMBANGAN SARANA PERTANIAN	Jumlah Produksi Tanaman Perkebunan unggulan (kakao, Jambu Mete, Kelapa, Cengkeh, Lada, Pala, Kopi) dan Jumlah Produksi Hortikultura unggulan (Bawang Merah, Cabe Rawit, Cabe Besar, Jeruk, Durian)	Ton		Ton	1. Bun: 214.763 Ton 2. Horti: 39.330 Ton Ton	1. Bun: 214.763 Ton 2. Horti: 39.330 Ton Ton	4,759,457,000	29,160,735,625	29,160,735,625					1. Bun: 214.763 Ton 2. Horti: 39.330 Ton Ton	5,235,403,000		
3 27 02 1.01	Pengawasan Peredaran Sarana Pertanian	Jumlah laporan pengawasan peredaran sarana perkebunan dan hortikultura	Laporan		Laporan	14 Laporan	14 Laporan	682,000,000	10,065,860,875	10,065,860,875					14 Laporan	750,200,000		
3 27 02 1.01 01	Pengawasan Sebaran Pupuk, Pestisida, Alsintan, dan Sarana Pendukung Pertanian	Jumlah Pengawasan Ketersediaan dan Sebaran Pupuk, Pestisida, Alsintan, dan Sarana Pendukung Pertanian				2 Laporan	2 Laporan	660,000,000	0	0	Semua Kab/Kota, Semua Kecamatan, Semua Kelurahan	PENDAPATAN ASLI DAERAH (PAD)	2. Peningkatan daya saing perekonomian daerah melalui peningkatan nilai tambah sektor-sektor unggulan	OPD/Kelompok Masyarakat /Petani	2 Laporan	726,000,000	DINAS PERKEBUNAN DAN HORTIKULTURA	
3 27 02 1.01 02	Koordinasi dan Sinkronisasi Pengawasan Peredaran Sarana Pertanian	Jumlah Koordinasi dan Sinkronisasi Pengawasan Peredaran Sarana Pertanian				12 Dokumen	12 Dokumen	22,000,000	10,065,860,875	10,065,860,875	Semua Kab/Kota, Semua Kecamatan, Semua Kelurahan	Sisa Lebih Perhitungan Anggaran Tahun Sebelumnya	2. Peningkatan daya saing perekonomian daerah melalui peningkatan nilai tambah sektor-sektor unggulan	OPD/Kelompok Masyarakat /Petani	12 Dokumen	24,200,000	DINAS PERKEBUNAN DAN HORTIKULTURA	
3 27 02 1.02	Pengawasan Mutu, Penyediaan dan Peredaran Benih Tanaman	Jumlah laporan pengawasan mutu penyediaan dan peredaran benih tanaman perkebunan	Laporan		Laporan	35 Laporan	35 Laporan	4,077,457,000	19,094,874,750	19,094,874,750					35 Laporan	4,485,203,000		

**Penetapan Perubahan Rencana Kerja Pemerintah Daerah (RKPD)
Provinsi Sulawesi Tenggara
Tahun 2023**

Kode	Urusan/ Bidang Urusan/ Program/ Kegiatan/ Sub Kegiatan	Indikator Program/ Kegiatan/ Sub Kegiatan	Target Akhir Periode RPJMD	Realisasi Capaian RKPD Tahun 2021	Prakiraan Capaian Target RKPD Tahun 2022	Capaian Kinerja dan Kerangka Pendanaan									Kelompok Sasaran	Prakiraan Maju Rencana Tahun 2024		Perangkat Daerah Penanggung Jawab			
						Target 2023		Pagu Indikatif			Lokasi	Sumber Dana	Prioritas			Target	Pagu Indikatif				
						Semula	Menjadi	RKPD 2023	APBD 2023	RKPD 2023 Perubahan			Nasional	Daerah							
3	27	02	1.02	01	Pengelolaan Penerbitan Sertifikat Benih	Jumlah Sertifikat Benih				10 Sertifikat	10 Sertifikat	55,000,000	100,000,000	100,000,000	Semua Kab/Kota, Semua Kecamatan, Semua Kelurahan	Dana Transfer Umum-Dana Bagi Hasil	2. Peningkatan daya saing perekonomian daerah melalui peningkatan nilai tambah sektor-sektor unggulan	OPD/Kelompok Masyarakat /Petani	10 Sertifikat	60,500,000	DINAS PERKEBUNAN DAN HORTIKULTURA
3	27	02	1.02	02	Pengawasan Mutu, Penyediaan dan Peredaran Benih/Bibit Hortikultura	Jumlah Pengawasan Mutu, Penyediaan dan Peredaran Benih/Bibit Hortikultura				10 Laporan	10 Laporan	1,430,000,000	4,185,760,250	4,185,760,250	Semua Kab/Kota, Semua Kecamatan, Semua Kelurahan	Sisa Lebih Perhitungan Anggaran Tahun Sebelumnya	2. Peningkatan daya saing perekonomian daerah melalui peningkatan nilai tambah sektor-sektor unggulan	OPD/Kelompok Masyarakat /Petani	10 Laporan	1,573,000,000	DINAS PERKEBUNAN DAN HORTIKULTURA
3	27	02	1.02	04	Pengawasan Mutu, Penyediaan dan Peredaran Benih/Bibit Perkebunan	Jumlah Pengawasan Mutu, Penyediaan dan Peredaran Benih/Bibit Perkebunan				15 Laporan	15 Laporan	2,592,457,000	14,809,114,500	14,809,114,500	Semua Kab/Kota, Semua Kecamatan, Semua Kelurahan	Dana Transfer Umum-Dana Bagi Hasil Sisa Lebih Perhitungan Anggaran Tahun Sebelumnya	2. Peningkatan daya saing perekonomian daerah melalui peningkatan nilai tambah sektor-sektor unggulan	OPD/Kelompok Masyarakat /Petani	15 Laporan	2,851,703,000	DINAS PERKEBUNAN DAN HORTIKULTURA
3	27	03			PROGRAM PENYEDIAAN DAN PENGEMBANGAN PRASARANA PERTANIAN	Jumlah Luas Lahan Produktif Perkebunan (kakao, Jambu Mete, Kelapa, Cengkeh, Lada, Pala, Kopi) Jumlah Luas Lahan Produktif Hortikultura (Bawang Merah, Cabe Rawit, Cabe Besar, Jeruk, Durian)	Ha	Ha		1. Bun: 349.046 Ha 2. Horti: 3.650 Ha Ha	1. Bun: 349.046 Ha 2. Horti: 3.650 Ha Ha	176,000,000	17,052,170,729	17,052,170,729					1. Bun: 349.046 Ha 2. Horti: 3.650 Ha Ha	193,600,000	
3	27	03	1.01		Penataan Prasarana Pertanian	Jumlah paket prasarana perkebunan dan hortikultura yang diberikan	Paket	Paket		18 Paket	18 Paket	176,000,000	17,052,170,729	17,052,170,729					18 Paket	193,600,000	
3	27	03	1.01	01	Perencanaan Pengembangan Prasarana, Kawasan dan Komoditas Pertanian	Jumlah Rencana Pengembangan Prasarana, Kawasan dan Komoditas Pertanian				1 Dokumen	1 Dokumen	33,000,000	0	0	Semua Kab/Kota, Semua Kecamatan, Semua Kelurahan		2. Peningkatan daya saing perekonomian daerah melalui peningkatan nilai tambah sektor-sektor unggulan	OPD/Kelompok Masyarakat /Petani	1 Dokumen	36,300,000	DINAS PERKEBUNAN DAN HORTIKULTURA

**Penetapan Perubahan Rencana Kerja Pemerintah Daerah (RKPD)
Provinsi Sulawesi Tenggara
Tahun 2023**

Kode	Urusan/ Bidang Urusan/ Program/ Kegiatan/ Sub Kegiatan	Indikator Program/ Kegiatan/ Sub Kegiatan	Target Akhir Periode RPJMD	Realisasi Capaian RKPD Tahun 2021	Prakiraan Capaian Target RKPD Tahun 2022	Capaian Kinerja dan Kerangka Pendanaan								Kelompok Sasaran	Prakiraan Maju Rencana Tahun 2024		Perangkat Daerah Penanggung Jawab				
						Target 2023		Pagu Indikatif			Lokasi	Sumber Dana	Prioritas		Target	Pagu Indikatif					
						Semula	Menjadi	RKPD 2023	APBD 2023	RKPD 2023 Perubahan			Nasional					Daerah			
3	27	03	1.01	02				1 Dokumen	1 Dokumen	33,000,000	0	0	Semua Kab/Kota, Semua Kecamatan, Semua Kelurahan	PENDAPATAN ASLI DAERAH (PAD)		2. Peningkatan daya saing perekonomian daerah melalui peningkatan nilai tambah sektor-sektor unggulan	OPD/Kelo mpok Masyarakat /Petani	1 Dokumen	36,300,000	DINAS PERKEBUNAN DAN HORTIKULTURA	
3	27	03	1.01	03				4 Dokumen	4 Dokumen	33,000,000	13,525,663,682	13,525,663,682	Semua Kab/Kota, Semua Kecamatan, Semua Kelurahan	Sisa Lebih Perhitungan Anggaran Tahun Sebelumnya		2. Peningkatan daya saing perekonomian daerah melalui peningkatan nilai tambah sektor-sektor unggulan	OPD/Kelo mpok Masyarakat /Petani	4 Dokumen	36,300,000	DINAS PERKEBUNAN DAN HORTIKULTURA	
3	27	03	1.01	04				4 Dokumen	4 Dokumen	33,000,000	0	0	Semua Kab/Kota, Semua Kecamatan, Semua Kelurahan	PENDAPATAN ASLI DAERAH (PAD)		2. Peningkatan daya saing perekonomian daerah melalui peningkatan nilai tambah sektor-sektor unggulan	OPD/Kelo mpok Masyarakat /Petani	4 Dokumen	36,300,000	DINAS PERKEBUNAN DAN HORTIKULTURA	
3	27	03	1.01	07				4 Unit	4 Unit	22,000,000	0	0	Semua Kab/Kota, Semua Kecamatan, Semua Kelurahan	PENDAPATAN ASLI DAERAH (PAD)		2. Peningkatan daya saing perekonomian daerah melalui peningkatan nilai tambah sektor-sektor unggulan	OPD/Kelo mpok Masyarakat /Petani	4 Unit	24,200,000	DINAS PERKEBUNAN DAN HORTIKULTURA	
3	27	03	1.01	10				4 Unit	4 Unit	22,000,000	3,526,507,047	3,526,507,047	Semua Kab/Kota, Semua Kecamatan, Semua Kelurahan	Dana Transfer Khusus- Dana Alokasi Khusus Fisik		2. Peningkatan daya saing perekonomian daerah melalui peningkatan nilai tambah sektor-sektor unggulan	OPD/Kelo mpok Masyarakat /Petani	4 Unit	24,200,000	DINAS PERKEBUNAN DAN HORTIKULTURA	
3	27	05						1. Bun: 46,19% 2. Horti: 65,36 % %	1. Bun: 46,19% 2. Horti: 65,36 % %	82,500,000	1,299,999,800	1,299,999,800						1. Bun: 46,19% 2. Horti: 65,36 % %	90,750,000		
3	27	05	1.01					550 Ha	550 Ha	82,500,000	1,299,999,800	1,299,999,800							550 Ha	90,750,000	

**Penetapan Perubahan Rencana Kerja Pemerintah Daerah (RKPD)
Provinsi Sulawesi Tenggara
Tahun 2023**

Kode	Urusan/ Bidang Urusan/ Program/ Kegiatan/ Sub Kegiatan	Indikator Program/ Kegiatan/ Sub Kegiatan	Target Akhir Periode RPJMD	Realisasi Capaian RKPD Tahun 2021	Prakiraan Capaian Target RKPD Tahun 2022	Capaian Kinerja dan Kerangka Pendanaan							Kelompok Sasaran	Prakiraan Maju Rencana Tahun 2024		Perangkat Daerah Penanggung Jawab		
						Target 2023		Pagu Indikatif			Lokasi	Sumber Dana		Prioritas			Target	Pagu Indikatif
						Semula	Menjadi	RKPD 2023	APBD 2023	RKPD 2023 Perubahan				Nasional	Daerah			
3 27 05 1.01 01	Pengendalian Organisme Pengganggu Tumbuhan (OPT) Tanaman Pangan, Hortikultura, dan Perkebunan	Jumlah Luas Serangan Organisme Pengganggu Tumbuhan (OPT) Tanaman Pangan, Hortikultura, dan Perkebunan yang Dikendalikan				500 Ha	500 Ha	27,500,000	1,299,999,800	1,299,999,800	Semua Kab/Kota, Semua Kecamatan, Semua Kelurahan	PENDAPATAN ASLI DAERAH (PAD) Sisa Lebih Perhitungan Anggaran Tahun Sebelumnya	2. Peningkatan daya saing perekonomian daerah melalui peningkatan nilai tambah sektor-sektor unggulan	OPD/Kelompok Masyarakat /Petani	500 Ha	30,250,000	DINAS PERKEBUNAN DAN HORTIKULTURA	
3 27 05 1.01 03	Pencegahan, Penanganan Kebakaran Lahan, dan Gangguan Usaha Tanaman Pangan, Hortikultura, dan Perkebunan	Jumlah Luasan Pencegahan, Penanganan Kebakaran Lahan, dan Gangguan Usaha Tanaman Pangan, Hortikultura, dan Perkebunan				50 Ha	50 Ha	27,500,000	0	0	Semua Kab/Kota, Semua Kecamatan, Semua Kelurahan	PENDAPATAN ASLI DAERAH (PAD)	2. Peningkatan daya saing perekonomian daerah melalui peningkatan nilai tambah sektor-sektor unggulan	OPD/Kelompok Masyarakat /Petani	50 Ha	30,250,000	DINAS PERKEBUNAN DAN HORTIKULTURA	
3 27 05 1.01 04	Penanggulangan Pasca Bencana Alam Bidang Tanaman Pangan, Hortikultura, Perkebunan, Peternakan dan Kesehatan Hewan	Jumlah Penanggulangan Pasca Bencana Alam Bidang Tanaman Pangan, Hortikultura, Perkebunan, Peternakan dan Kesehatan Hewan				1 Laporan	1 Laporan	27,500,000	0	0	Semua Kab/Kota, Semua Kecamatan, Semua Kelurahan	PENDAPATAN ASLI DAERAH (PAD)	2. Peningkatan daya saing perekonomian daerah melalui peningkatan nilai tambah sektor-sektor unggulan	OPD/Kelompok Masyarakat /Petani	1 Laporan	30,250,000	DINAS PERKEBUNAN DAN HORTIKULTURA	
3 27 06	PROGRAM PERIZINAN USAHA PERTANIAN	Penerbitan izin usaha perkebunan dan hortikultura	IUP		IUP	4 IUP	4 IUP	44,000,000	0	0					4 IUP	48,400,000		
3 27 06 1.01	Penerbitan Izin Usaha Pertanian yang Kegiatan Usahanya dalam Daerah Kabupaten/Kota	Jumlah fasilitasi izin usaha perkebunan dan hortikultura	Dokumen		Dokumen	3 Dokumen	3 Dokumen	44,000,000	0	0					3 Dokumen	48,400,000		
3 27 06 1.01 02	Penilaian Kelayakan dan Pemberian Pertimbangan Teknis Izin Usaha Pertanian di Lintas Kabupaten/Kota	Jumlah Penilaian Kelayakan dan Pemberian Pertimbangan Teknis Izin Usaha Pertanian di Lintas Kabupaten/Kota				1 Dokumen	1 Dokumen	22,000,000	0	0	Semua Kab/Kota, Semua Kecamatan, Semua Kelurahan	PENDAPATAN ASLI DAERAH (PAD)	2. Peningkatan daya saing perekonomian daerah melalui peningkatan nilai tambah sektor-sektor unggulan	OPD/Kelompok Masyarakat /Petani	1 Dokumen	24,200,000	DINAS PERKEBUNAN DAN HORTIKULTURA	
3 27 06 1.01 03	Pembinaan dan Pengawasan Penerapan Izin Usaha Pertanian	Jumlah Izin Usaha Pertanian yang Dibina dan Diawasi				1 Laporan	1 Laporan	22,000,000	0	0	Semua Kab/Kota, Semua Kecamatan, Semua Kelurahan	PENDAPATAN ASLI DAERAH (PAD)	2. Peningkatan daya saing perekonomian daerah melalui peningkatan nilai tambah sektor-sektor unggulan	OPD/Kelompok Masyarakat /Petani	1 Laporan	24,200,000	DINAS PERKEBUNAN DAN HORTIKULTURA	
3 27 07	PROGRAM PENYULUHAN PERTANIAN	Persentase kelembagaan petani yang aktif	%		%	80 %	80 %	203,500,000	0	0					80 %	223,850,000		

**Penetapan Perubahan Rencana Kerja Pemerintah Daerah (RKPD)
Provinsi Sulawesi Tenggara
Tahun 2023**

Kode	Urusan/ Bidang Urusan/ Program/ Kegiatan/ Sub Kegiatan	Indikator Program/ Kegiatan/ Sub Kegiatan	Target Akhir Periode RPJMD	Realisasi Capaian RKPD Tahun 2021	Prakiraan Capaian Target RKPD Tahun 2022	Capaian Kinerja dan Kerangka Pendanaan						Kelompok Sasaran	Prakiraan Maju Rencana Tahun 2024		Perangkat Daerah Penanggung Jawab			
						Target 2023		Pagu Indikatif			Lokasi		Sumber Dana	Prioritas		Target	Pagu Indikatif	
						Semula	Menjadi	RKPD 2023	APBD 2023	RKPD 2023 Perubahan				Nasional				Daerah
3 27 07 1.01	Pengembangan Ketenagaan Penyuluhan Pertanian	Jumlah tenaga penyuluh perkebunan dan hortikultura yang dikembangkan	Orang		Orang	150 Orang	150 Orang	27,500,000	0	0				150 Orang	30,250,000			
3 27 07 1.01 02	Kerja Sama Pengembangan Kompetensi Penyuluh Pertanian Swadaya dan Swasta	Jumlah Penyuluh Pertanian Swadaya dan Swasta yang Telah mengikuti Pengembangan Kompetensi				150 Orang	150 Orang	27,500,000	0	0	Semua Kab/Kota, Semua Kecamatan, Semua Kelurahan	PENDAPATAN ASLI DAERAH (PAD)	2. Peningkatan daya saing perekonomian daerah melalui peningkatan nilai tambah sektor-sektor unggulan	OPD/Kelompok Masyarakat /Petani	150 Orang	30,250,000	DINAS PERKEBUNAN DAN HORTIKULTURA	
3 27 07 1.02	Pengembangan Penerapan Penyuluhan Pertanian	Jumlah kegiatan pengembangan penerapan penyuluhan pertanian	Dokumen/kelompok		Dokumen/kelompok	18 Dokumen/kelompok	18 Dokumen/kelompok	44,000,000	0	0				18 Dokumen/kelompok	44,000,000			
3 27 07 1.02 01	Diseminasi Informasi Teknis, Sosial, Ekonomi dan Inovasi Pertanian	Jumlah Diseminasi Informasi Teknis, Sosial, Ekonomi dan Inovasi Pertanian				2 Dokumen	2 Dokumen	22,000,000	0	0	Semua Kab/Kota, Semua Kecamatan, Semua Kelurahan	PENDAPATAN ASLI DAERAH (PAD)	2. Peningkatan daya saing perekonomian daerah melalui peningkatan nilai tambah sektor-sektor unggulan	OPD/Kelompok Masyarakat /Petani	2 Dokumen	24,200,000	DINAS PERKEBUNAN DAN HORTIKULTURA	
3 27 07 1.02 02	Pelaksanaan Penyuluhan dan Pemberdayaan Petani	Jumlah Kelompok Petani yang Mendapat Penyuluhan dan Pemberdayaan				16 Kelompok	16 Kelompok	22,000,000	0	0	Semua Kab/Kota, Semua Kecamatan, Semua Kelurahan	PENDAPATAN ASLI DAERAH (PAD)	2. Peningkatan daya saing perekonomian daerah melalui peningkatan nilai tambah sektor-sektor unggulan	OPD/Kelompok Masyarakat /Petani	16 Kelompok	24,200,000	DINAS PERKEBUNAN DAN HORTIKULTURA	
3 27 07 1.03	Pengembangan Kapasitas Kelembagaan Ekonomi Petani Berbasis Kawasan	Jumlah Kelembagaan ekonomi petani yang berbasis kawasan	unit/laporan		unit/laporan	28 unit/laporan	28 unit/laporan	132,000,000	0	0					28 unit/laporan	145,200,000		
3 27 07 1.03 01	Pembentukan dan Penguatan Kelembagaan Koorporasi Petani	Jumlah Koorporasi Petani yang Dibentuk dan Beroperasi				10 Unit	10 Unit	44,000,000	0	0	Semua Kab/Kota, Semua Kecamatan, Semua Kelurahan	PENDAPATAN ASLI DAERAH (PAD)	2. Peningkatan daya saing perekonomian daerah melalui peningkatan nilai tambah sektor-sektor unggulan	OPD/Kelompok Masyarakat /Petani	10 Unit	48,400,000	DINAS PERKEBUNAN DAN HORTIKULTURA	
3 27 07 1.03 02	Pendampingan Manajemen Koorporasi Petani	Jumlah Pendampingan Manajemen Koorporasi Petani				6 Laporan	6 Laporan	44,000,000	0	0	Semua Kab/Kota, Semua Kecamatan, Semua Kelurahan	PENDAPATAN ASLI DAERAH (PAD)	2. Peningkatan daya saing perekonomian daerah melalui peningkatan nilai tambah sektor-sektor unggulan	OPD/Kelompok Masyarakat /Petani	6 Laporan	48,400,000	DINAS PERKEBUNAN DAN HORTIKULTURA	

**Penetapan Perubahan Rencana Kerja Pemerintah Daerah (RKPD)
Provinsi Sulawesi Tenggara
Tahun 2023**

Kode	Urusan/ Bidang Urusan/ Program/ Kegiatan/ Sub Kegiatan	Indikator Program/ Kegiatan/ Sub Kegiatan	Target Akhir Period e RPJMD	Realisasi Capaian RKPD Tahun 2021	Prakiraan Capaian Target RKPD Tahun 2022	Capaian Kinerja dan Kerangka Pendanaan								Kelompok Sasaran	Prakiraan Maju Rencana Tahun 2024		Perangkat Daerah Penanggung Jawab	
						Target 2023		Pagu Indikatif			Lokasi	Sumber Dana	Prioritas		Target	Pagu Indikatif		
						Semula	Menjadi	RKPD 2023	APBD 2023	RKPD 2023 Perubahan			Nasional					Daerah
3 27 07 1.03 04	Pembentukan dan Penyelenggaraan Sekolah Lapang Kelompok Tani	Jumlah Sekolah Lapang Kelompok Tani yang Terbentuk dan Beroperasi				12 Unit	12 Unit	44,000,000	0	0	Semua Kab/Kota, Semua Kecamatan, Semua Kelurahan	PENDAPATAN ASLI DAERAH (PAD)	2. Peningkatan daya saing perekonomian daerah melalui peningkatan nilai tambah sektor-sektor unggulan	OPD/Kelo mpok Masyarakat /Petani	12 Unit	48,400,000	DINAS PERKEBUNAN DAN HORTIKULTURA	
TOTAL								32,882,725,000	68,110,100,051	68,110,100,051					36,171,000,000			

**Penetapan Perubahan Rencana Kerja Pemerintah Daerah (RKPD)
Provinsi Sulawesi Tenggara
Tahun 2023**

Kode	Urusan/ Bidang Urusan/ Program/ Kegiatan/ Sub Kegiatan	Indikator Program/ Kegiatan/ Sub Kegiatan	Target Akhir Period e RPJMD	Realisasi Capaian RKPD Tahun 2021	Prakiraan Capaian Target RKPD Tahun 2022	Capaian Kinerja dan Kerangka Pendanaan							Kelompok Sasaran	Prakiraan Maju Rencana Tahun 2024		Perangkat Daerah Penanggung Jawab							
						Target 2023		Pagu Indikatif			Lokasi	Sumber Dana		Prioritas			Target	Pagu Indikatif					
						Semula	Menjadi	RKPD 2023	APBD 2023	RKPD 2023 Perubahan				Nasional	Daerah								
3						URUSAN PEMERINTAHAN PILIHAN																	
3	28								95,699,280,298	62,931,414,387	62,931,414,387					104,150,498,428							
3	28	01				PROGRAM PENUNJANG URUSAN PEMERINTAHAN DAERAH PROVINSI	Cakupan Pelayanan Penunjang Urusan Pemerintahan Daerah Provinsi	Persen		Persen	100 Persen	100 Persen	68,957,826,500	54,531,898,586	54,531,898,586			100 Persen	75,850,859,150				
3	28	01	1.01			Perencanaan, Penganggaran, dan Evaluasi Kinerja Perangkat Daerah	Cakupan Pelayanan Penunjang Urusan Pemerintahan Daerah Provinsi	Persen		Persen	100 Persen	100 Persen	320,000,000	153,409,800	153,409,800			100 Persen	349,250,000				
3	28	01	1.01	01		Penyusunan Dokumen Perencanaan Perangkat Daerah	Jumlah Dokumen Perencanaan Perangkat Daerah				1 Dokumen	1 Dokumen	15,000,000	104,999,900	104,999,900	Kota Kendari, Mandonga, Korumba	PENDAPATAN ASLI DAERAH (PAD)	Membangun Lingkungan Hidup, Meningkatkan Ketahanan Bencana Dan Perubahan Iklim	3. Tata kelola pemerintahan yang baik	Dinas Kehutanan dan UPTD	1 Dokumen	16,500,000	DINAS KEHUTANAN
3	28	01	1.01	02		Koordinasi dan Penyusunan Dokumen RKA- SKPD	Jumlah Dokumen RKA-SKPD dan Laporan Hasil Koordinasi Penyusunan Dokumen RKA-SKPD				1 Dokumen	1 Dokumen	2,500,000	0	0	Kota Kendari, Mandonga, Korumba	PENDAPATAN ASLI DAERAH (PAD)	Membangun Lingkungan Hidup, Meningkatkan Ketahanan Bencana Dan Perubahan Iklim	3. Tata kelola pemerintahan yang baik	Dinas Kehutanan dan UPTD	1 Dokumen	2,750,000	DINAS KEHUTANAN
3	28	01	1.01	03		Koordinasi dan Penyusunan Dokumen Perubahan RKA- SKPD	Jumlah Dokumen Perubahan RKA-SKPD dan Laporan Hasil Koordinasi Penyusunan Dokumen Perubahan RKA-SKPD				1 Dokumen	1 Dokumen	2,500,000	0	0	Kota Kendari, Mandonga, Korumba	PENDAPATAN ASLI DAERAH (PAD)	Membangun Lingkungan Hidup, Meningkatkan Ketahanan Bencana Dan Perubahan Iklim	3. Tata kelola pemerintahan yang baik	Dinas Kehutanan dan UPTD	1 Dokumen	2,750,000	DINAS KEHUTANAN
3	28	01	1.01	04		Koordinasi dan Penyusunan DPA- SKPD	Jumlah Dokumen DPA-SKPD dan Laporan Hasil Koordinasi Penyusunan Dokumen DPA-SKPD				1 Dokumen	1 Dokumen	2,500,000	0	0	Kota Kendari, Semua Kecamatan, Semua Kelurahan	PENDAPATAN ASLI DAERAH (PAD)	Membangun Lingkungan Hidup, Meningkatkan Ketahanan Bencana Dan Perubahan Iklim	3. Tata kelola pemerintahan yang baik	Dinas Kehutanan dan UPTD	1 Dokumen	0	DINAS KEHUTANAN
3	28	01	1.01	05		Koordinasi dan Penyusunan Perubahan DPA- SKPD	Jumlah Dokumen Perubahan DPA-SKPD dan Laporan Hasil Koordinasi Penyusunan Dokumen Perubahan DPA-SKPD				1 Dokumen	1 Dokumen	2,500,000	0	0	Kota Kendari, Mandonga, Korumba	PENDAPATAN ASLI DAERAH (PAD)	Membangun Lingkungan Hidup, Meningkatkan Ketahanan Bencana Dan Perubahan Iklim	3. Tata kelola pemerintahan yang baik	Dinas Kehutanan dan UPTD	1 Dokumen	2,750,000	DINAS KEHUTANAN

**Penetapan Perubahan Rencana Kerja Pemerintah Daerah (RKPD)
Provinsi Sulawesi Tenggara
Tahun 2023**

Kode	Urusan/ Bidang Urusan/ Program/ Kegiatan/ Sub Kegiatan	Indikator Program/ Kegiatan/ Sub Kegiatan	Target Akhir Periode RPJMD	Realisasi Capaian RKPD Tahun 2021	Prakiraan Capaian Target RKPD Tahun 2022	Capaian Kinerja dan Kerangka Pendanaan							Kelompok Sasaran	Prakiraan Maju Rencana Tahun 2024		Perangkat Daerah Penanggung Jawab		
						Target 2023		Pagu Indikatif			Lokasi	Sumber Dana		Prioritas			Target	Pagu Indikatif
						Semula	Menjadi	RKPD 2023	APBD 2023	RKPD 2023 Perubahan				Nasional	Daerah			
3 28 01 1.01 06	Koordinasi dan Penyusunan Laporan Capaian Kinerja dan Ikhtisar Realisasi Kinerja SKPD	Jumlah Laporan Capaian Kinerja dan Ikhtisar Realisasi Kinerja SKPD dan Laporan Hasil Koordinasi Penyusunan Laporan Capaian Kinerja dan Ikhtisar Realisasi Kinerja SKPD				1 Laporan	1 Laporan	5,000,000	4,999,900	4,999,900	Kota Kendari, Mandonga, Korumba	PENDAPATAN ASLI DAERAH (PAD)	Membangun Lingkungan Hidup, Meningkatkan Ketahanan Bencana Dan Perubahan Iklim	3. Tata kelola pemerintahan yang baik	Dinas Kehutanan dan UPTD	1 Laporan	5,500,000	DINAS KEHUTANAN
3 28 01 1.01 07	Evaluasi Kinerja Perangkat Daerah	Jumlah Laporan Evaluasi Kinerja Perangkat Daerah				1 Laporan	1 Laporan	290,000,000	43,410,000	43,410,000	Semua Kab/Kota, Semua Kecamatan, Semua Kelurahan	PENDAPATAN ASLI DAERAH (PAD)	Membangun Lingkungan Hidup, Meningkatkan Ketahanan Bencana Dan Perubahan Iklim	3. Tata kelola pemerintahan yang baik	Dinas Kehutanan dan UPTD	1 Laporan	319,000,000	DINAS KEHUTANAN
3 28 01 1.02	Administrasi Keuangan Perangkat Daerah	Cakupan Pelayanan Penunjang Urusan Pemerintahan Daerah Provinsi	Persen		Persen	100 Persen	100 Persen	63,180,741,179	52,240,956,986	52,240,956,986						100 Persen	69,498,815,297	
3 28 01 1.02 01	Penyediaan Gaji dan Tunjangan ASN	Jumlah Orang yang Menerima Gaji dan Tunjangan ASN				14 Bulan	14 Bulan	62,624,741,179	51,961,816,986	51,961,816,986	Kota Kendari, Mandonga, Korumba	PENDAPATAN ASLI DAERAH (PAD) Dana Transfer Umum-Dana Alokasi Umum	Membangun Lingkungan Hidup, Meningkatkan Ketahanan Bencana Dan Perubahan Iklim	3. Tata kelola pemerintahan yang baik	Dinas Kehutanan dan UPTD	14 Bulan	68,887,215,297	DINAS KEHUTANAN
3 28 01 1.02 04	Koordinasi dan Pelaksanaan Akuntansi SKPD	Jumlah Dokumen Hasil Koordinasi dan Pelaksanaan Akuntansi SKPD				1 Dokumen	1 Dokumen	150,000,000	110,240,000	110,240,000	Semua Kab/Kota, Semua Kecamatan, Semua Kelurahan	PENDAPATAN ASLI DAERAH (PAD)	Membangun Lingkungan Hidup, Meningkatkan Ketahanan Bencana Dan Perubahan Iklim	3. Tata kelola pemerintahan yang baik	Dinas Kehutanan dan UPTD	1 Dokumen	165,000,000	DINAS KEHUTANAN
3 28 01 1.02 05	Koordinasi dan Penyusunan Laporan Keuangan Akhir Tahun SKPD	Jumlah Laporan Keuangan Akhir Tahun SKPD dan Laporan Hasil Koordinasi Penyusunan Laporan Keuangan Akhir Tahun SKPD				1 Laporan	1 Laporan	3,500,000	0	0	Kota Kendari, Mandonga, Korumba	PENDAPATAN ASLI DAERAH (PAD)	Membangun Lingkungan Hidup, Meningkatkan Ketahanan Bencana Dan Perubahan Iklim	3. Tata kelola pemerintahan yang baik	Dinas Kehutanan dan UPTD	1 Laporan	3,850,000	DINAS KEHUTANAN
3 28 01 1.02 06	Pengelolaan dan Penyiapan Bahan Tanggapan Pemeriksaan	Jumlah Dokumen Bahan Tanggapan Pemeriksaan dan Tindak Lanjut Pemeriksaan				1 Dokumen	1 Dokumen	2,500,000	0	0	Kota Kendari, Mandonga, Korumba	PENDAPATAN ASLI DAERAH (PAD)	Membangun Lingkungan Hidup, Meningkatkan Ketahanan Bencana Dan Perubahan Iklim	3. Tata kelola pemerintahan yang baik	Dinas Kehutanan dan UPTD	1 Dokumen	2,750,000	DINAS KEHUTANAN

**Penetapan Perubahan Rencana Kerja Pemerintah Daerah (RKPD)
Provinsi Sulawesi Tenggara
Tahun 2023**

Kode	Urusan/ Bidang Urusan/ Program/ Kegiatan/ Sub Kegiatan	Indikator Program/ Kegiatan/ Sub Kegiatan	Target Akhir Period e RPJMD	Realisasi Capaian RKPD Tahun 2021	Prakiraan Capaian Target RKPD Tahun 2022	Capaian Kinerja dan Kerangka Pendanaan							Kelompok Sasaran	Prakiraan Maju Rencana Tahun 2024		Perangkat Daerah Penanggung Jawab		
						Target 2023		Pagu Indikatif			Lokasi	Sumber Dana		Prioritas			Target	Pagu Indikatif
						Semula	Menjadi	RKPD 2023	APBD 2023	RKPD 2023 Perubahan				Nasional	Daerah			
3 28 01 1.02 07	Koordinasi dan Penyusunan Laporan Keuangan Bulanan/ Triwulanan/Semes teran SKPD	Jumlah Laporan Keuangan Bulanan/ Triwulanan/Semesteran SKPD dan Laporan Koordinasi Penyusunan Laporan Keuangan Bulanan/Triwulanan/Semesteran SKPD				12 Laporan	12 Laporan	400,000,000	168,900,000	168,900,000	Semua Kab/Kota, Semua Kecamatan, Semua Kelurahan	PENDAPATAN ASLI DAERAH (PAD) Sisa Lebih Perhitungan Anggaran Tahun Sebelumnya	Membangun Lingkungan Hidup, Meningkatkan Ketahanan Bencana Dan Perubahan Iklim	3. Tata kelola pemerintahan yang baik	Dinas Kehutanan dan UPTD	12 Laporan	440,000,000	DINAS KEHUTANAN
3 28 01 1.03	Administrasi Barang Milik Daerah pada Perangkat Daerah	Cakupan Pelayanan Penunjang Urusan Pemerintahan Daerah Provinsi	Persen		Persen	100 Persen	100 Persen	105,000,000	0	0					100 Persen	115,500,000		
3 28 01 1.03 01	Penyusunan Perencanaan Kebutuhan Barang Milik Daerah SKPD	Jumlah Rencana Kebutuhan Barang Milik Daerah SKPD				1 Dokumen	1 Dokumen	5,000,000	0	0	Kota Kendari, Mandonga, Korumba	PENDAPATAN ASLI DAERAH (PAD)		3. Tata kelola pemerintahan yang baik	BMD Dinas Kehutanan dan UPTD	1 Dokumen	5,500,000	DINAS KEHUTANAN
3 28 01 1.03 04	Pembinaan, Pengawasan, dan Pengendalian Barang Milik Daerah pada SKPD	Jumlah Laporan Hasil Pembinaan, Pengawasan, dan Pengendalian Barang Milik Daerah pada SKPD				1 Laporan	1 Laporan	100,000,000	0	0	Semua Kab/Kota, Semua Kecamatan, Semua Kelurahan	PENDAPATAN ASLI DAERAH (PAD)		3. Tata kelola pemerintahan yang baik	BMD Dinas Kehutanan dan UPTD	1 Laporan	110,000,000	DINAS KEHUTANAN
3 28 01 1.05	Administrasi Kepegawaian Perangkat Daerah	Cakupan Pelayanan Penunjang Urusan Pemerintah Daerah Provinsi	Persen		Persen	100 Persen	100 Persen	471,500,000	100,400,000	100,400,000					100 Persen	518,650,000		
3 28 01 1.05 02	Pengadaan Pakaian Dinas Beserta Atribut Kelengkapannya	Jumlah Paket Pakaian Dinas Beserta Atribut Kelengkapan				1 Paket	1 Paket	321,500,000	0	0	Semua Kab/Kota, Semua Kecamatan, Semua Kelurahan	PENDAPATAN ASLI DAERAH (PAD)		3. Tata kelola pemerintahan yang baik	Pegawai Dinas Kehutanan dan UPTD	1 Paket	353,650,000	DINAS KEHUTANAN
3 28 01 1.05 05	Monitoring, Evaluasi, dan Penilaian Kinerja Pegawai	Jumlah Dokumen Monitoring, Evaluasi, dan Penilaian Kinerja Pegawai				1 Dokumen	1 Dokumen	150,000,000	100,400,000	100,400,000	Semua Kab/Kota, Semua Kecamatan, Semua Kelurahan	PENDAPATAN ASLI DAERAH (PAD)		3. Tata kelola pemerintahan yang baik	Pegawai Dinas Kehutanan dan UPTD	1 Dokumen	165,000,000	DINAS KEHUTANAN
3 28 01 1.06	Administrasi Umum Perangkat Daerah	Cakupan Pelayanan Penunjang Urusan Pemerintah Daerah Provinsi	Persen		Persen	100 Persen	100 Persen	1,210,785,321	667,428,918	667,428,918					100 Persen	1,331,863,853		
3 28 01 1.06 01	Penyediaan Komponen Instalasi Listrik/Penerangan Bangunan Kantor	Jumlah Paket Komponen Instalasi Listrik/Penerangan Bangunan Kantor yang Disediakan				1 Paket	1 Paket	25,000,000	1,855,000	1,855,000	Semua Kab/Kota, Semua Kecamatan, Semua Kelurahan	PENDAPATAN ASLI DAERAH (PAD)		3. Tata kelola pemerintahan yang baik	0	1 Paket	27,500,000	DINAS KEHUTANAN

**Penetapan Perubahan Rencana Kerja Pemerintah Daerah (RKPD)
Provinsi Sulawesi Tenggara
Tahun 2023**

Kode	Urusan/ Bidang Urusan/ Program/ Kegiatan/ Sub Kegiatan	Indikator Program/ Kegiatan/ Sub Kegiatan	Target Akhir Periode RPJMD	Realisasi Capaian RKPD Tahun 2021	Prakiraan Capaian Target RKPD Tahun 2022	Capaian Kinerja dan Kerangka Pendanaan									Kelompok Sasaran	Prakiraan Maju Rencana Tahun 2024		Perangkat Daerah Penanggung Jawab
						Target 2023		Pagu Indikatif			Lokasi	Sumber Dana	Prioritas			Target	Pagu Indikatif	
						Semula	Menjadi	RKPD 2023	APBD 2023	RKPD 2023 Perubahan			Nasional	Daerah				
3 28 01 1.06 02	Penyediaan Peralatan dan Perlengkapan Kantor	Jumlah Paket Peralatan dan Perlengkapan Kantor yang Disediakan				1 Paket	1 Paket	250,000,000	75,500,000	75,500,000	Semua Kab/Kota, Semua Kecamatan, Semua Kelurahan	PENDAPATAN ASLI DAERAH (PAD) DBH Sumber Daya Alam Kehutanan-Dana Reboisasi (DR)		3. Tata kelola pemerintahan yang baik	0	1 Paket	275,000,000	DINAS KEHUTANAN
3 28 01 1.06 04	Penyediaan Bahan Logistik Kantor	Jumlah Paket Bahan Logistik Kantor yang Disediakan				1 Paket	1 Paket	150,000,000	26,528,000	26,528,000	Semua Kab/Kota, Semua Kecamatan, Semua Kelurahan	PENDAPATAN ASLI DAERAH (PAD)		3. Tata kelola pemerintahan yang baik	0	1 Paket	165,000,000	DINAS KEHUTANAN
3 28 01 1.06 05	Penyediaan Barang Cetakan dan Penggandaan	Jumlah Paket Barang Cetakan dan Penggandaan yang Disediakan				1 Paket	1 Paket	100,000,000	42,835,918	42,835,918	Semua Kab/Kota, Semua Kecamatan, Semua Kelurahan	PENDAPATAN ASLI DAERAH (PAD)		3. Tata kelola pemerintahan yang baik	0	1 Paket	110,000,000	DINAS KEHUTANAN
3 28 01 1.06 06	Penyediaan Bahan Bacaan dan Peraturan Perundang-Undangan	Jumlah Dokumen Bahan Bacaan dan Peraturan Perundang-Undangan yang Disediakan				1 Dokumen	1 Dokumen	2,000,000	1,200,000	1,200,000	Kota Kendari, Mandonga, Korumba	PENDAPATAN ASLI DAERAH (PAD)		3. Tata kelola pemerintahan yang baik	0	1 Dokumen	2,200,000	DINAS KEHUTANAN
3 28 01 1.06 08	Fasilitasi Kunjungan Tamu	Jumlah Laporan Fasilitasi Kunjungan Tamu				1 Laporan	1 Laporan	10,000,000	3,100,000	3,100,000	Kota Kendari, Mandonga, Korumba	PENDAPATAN ASLI DAERAH (PAD)		3. Tata kelola pemerintahan yang baik	0	1 Laporan	11,000,000	DINAS KEHUTANAN
3 28 01 1.06 09	Penyelenggaraan Rapat Koordinasi dan Konsultasi SKPD	Jumlah Laporan Penyelenggaraan Rapat Koordinasi dan Konsultasi SKPD				1 Laporan	1 Laporan	673,785,321	516,410,000	516,410,000	Semua Kab/Kota, Semua Kecamatan, Semua Kelurahan	PENDAPATAN ASLI DAERAH (PAD)		3. Tata kelola pemerintahan yang baik	0	1 Laporan	741,163,853	DINAS KEHUTANAN
3 28 01 1.07	Pengadaan Barang Milik Daerah Penunjang Urusan Pemerintah Daerah	Cakupan Pelayanan Penunjang Urusan Pemerintah Daerah Provinsi	Persen		Persen	100 Persen	100 Persen	1,650,000,000	59,247,882	59,247,882					100 Persen	1,815,000,000		
3 28 01 1.07 05	Pengadaan Mebel	Jumlah Paket Mebel yang Disediakan				1 Paket	1 Paket	150,000,000	59,247,882	59,247,882	Kota Kendari, Semua Kecamatan, Semua Kelurahan	PENDAPATAN ASLI DAERAH (PAD)		3. Tata kelola pemerintahan yang baik	BMD Dinas Kehutanan dan UPTD	1 Paket	165,000,000	DINAS KEHUTANAN

**Penetapan Perubahan Rencana Kerja Pemerintah Daerah (RKPD)
Provinsi Sulawesi Tenggara
Tahun 2023**

Kode	Urusan/ Bidang Urusan/ Program/ Kegiatan/ Sub Kegiatan	Indikator Program/ Kegiatan/ Sub Kegiatan	Target Akhir Period e RPJMD	Realisasi Capaian RKPD Tahun 2021	Prakiraan Capaian Target RKPD Tahun 2022	Capaian Kinerja dan Kerangka Pendanaan								Kelompok Sasaran	Prakiraan Maju Rencana Tahun 2024		Perangkat Daerah Penanggung Jawab	
						Target 2023		Pagu Indikatif			Lokasi	Sumber Dana	Prioritas		Target	Pagu Indikatif		
						Semula	Menjadi	RKPD 2023	APBD 2023	RKPD 2023 Perubahan			Nasional					Daerah
3 28 01 1.07 09	Pengadaan Gedung Kantor atau Bangunan Lainnya	Jumlah Unit Gedung Kantor atau Bangunan Lainnya yang Disediakan				1 Unit	1 Unit	1,500,000,000	0	0	Kab. Kolaka, Semua Kecamatan, Semua Kelurahan	PENDAPATAN ASLI DAERAH (PAD)	3. Tata kelola pemerintahan yang baik	BMD Dinas Kehutanan dan UPTD	1 Unit	1,650,000,000	DINAS KEHUTANAN	
3 28 01 1.08	Penyediaan Jasa Penunjang Urusan Pemerintahan Daerah	Cakupan Pelayanan Penunjang Urusan Pemerintahan Daerah Provinsi	Persen		Persen	100 Persen	100 Persen	1,090,000,000	1,118,995,000	1,118,995,000					100 Persen	1,199,000,000		
3 28 01 1.08 01	Penyediaan Jasa Surat Menyurat	Jumlah Laporan Penyediaan Jasa Surat Menyurat				1 Laporan	1 Laporan	20,000,000	2,000,000	2,000,000	Semua Kab/Kota, Semua Kecamatan, Semua Kelurahan	PENDAPATAN ASLI DAERAH (PAD)	3. Tata kelola pemerintahan yang baik	Dinas Kehutanan dan UPTD	1 Laporan	22,000,000	DINAS KEHUTANAN	
3 28 01 1.08 02	Penyediaan Jasa Komunikasi, Sumber Daya Air dan Listrik	Jumlah Laporan Penyediaan Jasa Komunikasi, Sumber Daya Air dan Listrik yang Disediakan				1 Laporan	1 Laporan	350,000,000	306,995,000	306,995,000	Semua Kab/Kota, Semua Kecamatan, Semua Kelurahan	PENDAPATAN ASLI DAERAH (PAD) Sisa Lebih Perhitungan Anggaran Tahun Sebelumnya	3. Tata kelola pemerintahan yang baik	Dinas Kehutanan dan UPTD	1 Laporan	385,000,000	DINAS KEHUTANAN	
3 28 01 1.08 03	Penyediaan Jasa Peralatan dan Perlengkapan Kantor	Jumlah Laporan Penyediaan Jasa Peralatan dan Perlengkapan Kantor yang Disediakan				1 Laporan	1 Laporan	28,000,000	0	0	Semua Kab/Kota, Semua Kecamatan, Semua Kelurahan	PENDAPATAN ASLI DAERAH (PAD)	3. Tata kelola pemerintahan yang baik	Dinas Kehutanan dan UPTD	1 Laporan	30,800,000	DINAS KEHUTANAN	
3 28 01 1.08 04	Penyediaan Jasa Pelayanan Umum Kantor	Jumlah Laporan Penyediaan Jasa Pelayanan Umum Kantor yang Disediakan				1 Laporan	1 Laporan	692,000,000	810,000,000	810,000,000	Semua Kab/Kota, Semua Kecamatan, Semua Kelurahan	PENDAPATAN ASLI DAERAH (PAD)	3. Tata kelola pemerintahan yang baik	Dinas Kehutanan dan UPTD	1 Laporan	761,200,000	DINAS KEHUTANAN	
3 28 01 1.09	Pemeliharaan Barang Milik Daerah Penunjang Urusan Pemerintahan Daerah	Cakupan Pelayanan Penunjang Urusan Pemerintah Daerah Provinsi	Persen		Persen	100 Persen	100 Persen	729,800,000	191,460,000	191,460,000					100 Persen	802,780,000		
3 28 01 1.09 01	Penyediaan Jasa Pemeliharaan, Biaya Pemeliharaan dan Pajak Kendaraan Perorangan Dinas atau Kendaraan Dinas Jabatan	Jumlah Kendaraan Perorangan Dinas atau Kendaraan Dinas Jabatan yang Dipelihara dan Dibayarkan Pajaknya				1 Unit	1 Unit	200,000,000	0	0	Kota Kendari, Mandonga, Korumba	PENDAPATAN ASLI DAERAH (PAD)	3. Tata kelola pemerintahan yang baik	BMD Dinas Kehutanan dan UPTD	1 Unit	220,000,000	DINAS KEHUTANAN	

**Penetapan Perubahan Rencana Kerja Pemerintah Daerah (RKPD)
Provinsi Sulawesi Tenggara
Tahun 2023**

Kode	Urusan/ Bidang Urusan/ Program/ Kegiatan/ Sub Kegiatan	Indikator Program/ Kegiatan/ Sub Kegiatan	Target Akhir Periode RPJMD	Realisasi Capaian RKPD Tahun 2021	Prakiraan Capaian Target RKPD Tahun 2022	Capaian Kinerja dan Kerangka Pendanaan									Kelompok Sasaran	Prakiraan Maju Rencana Tahun 2024		Perangkat Daerah Penanggung Jawab
						Target 2023		Pagu Indikatif			Lokasi	Sumber Dana	Prioritas			Target	Pagu Indikatif	
						Semula	Menjadi	RKPD 2023	APBD 2023	RKPD 2023 Perubahan			Nasional	Daerah				
3.28.01.1.09.02	Penyediaan Jasa Pemeliharaan, Biaya Pemeliharaan, Pajak dan Perizinan Kendaraan Dinas Operasional atau Lapangan	Jumlah Kendaraan Dinas Operasional atau Lapangan yang Dipelihara dan Dibayarkan Pajak dan Perizinannya				28 Unit	28 Unit	139,800,000	133,000,000	133,000,000	Semua Kab/Kota, Semua Kecamatan, Semua Kelurahan	PENDAPATAN ASLI DAERAH (PAD)	3. Tata kelola pemerintahan yang baik	BMD Dinas Kehutanan dan UPTD	28 Unit	153,780,000	DINAS KEHUTANAN	
3.28.01.1.09.05	Pemeliharaan Mebel	Jumlah Mebel yang Dipelihara				5 Unit	5 Unit	10,000,000	0	0	Semua Kab/Kota, Semua Kecamatan, Semua Kelurahan	PENDAPATAN ASLI DAERAH (PAD)	3. Tata kelola pemerintahan yang baik	BMD Dinas Kehutanan dan UPTD	5 Unit	11,000,000	DINAS KEHUTANAN	
3.28.01.1.09.06	Pemeliharaan Peralatan dan Mesin Lainnya	Jumlah Peralatan dan Mesin Lainnya yang Dipelihara				10 Unit	10 Unit	15,000,000	5,840,000	5,840,000	Semua Kab/Kota, Semua Kecamatan, Semua Kelurahan	PENDAPATAN ASLI DAERAH (PAD)	3. Tata kelola pemerintahan yang baik	BMD Dinas Kehutanan dan UPTD	10 Unit	16,500,000	DINAS KEHUTANAN	
3.28.01.1.09.09	Pemeliharaan/Rehabilitasi Gedung Kantor dan Bangunan Lainnya	Jumlah Gedung Kantor dan Bangunan Lainnya yang Dipelihara/Direhabilitasi				5 Unit	5 Unit	315,000,000	52,620,000	52,620,000	Semua Kab/Kota, Semua Kecamatan, Semua Kelurahan	PENDAPATAN ASLI DAERAH (PAD)	3. Tata kelola pemerintahan yang baik	BMD Dinas Kehutanan dan UPTD	5 Unit	346,500,000	DINAS KEHUTANAN	
3.28.01.1.09.10	Pemeliharaan/Rehabilitasi Sarana dan Prasarana Gedung Kantor atau Bangunan Lainnya	Jumlah Sarana dan Prasarana Gedung Kantor atau Bangunan Lainnya yang Dipelihara/Direhabilitasi				2 Unit	2 Unit	50,000,000	0	0	Semua Kab/Kota, Semua Kecamatan, Semua Kelurahan	PENDAPATAN ASLI DAERAH (PAD)	3. Tata kelola pemerintahan yang baik	BMD Dinas Kehutanan dan UPTD	2 Unit	55,000,000	DINAS KEHUTANAN	
3.28.01.1.10	Peningkatan Pelayanan BLUD	Cakupan Pelayanan Penunjang Urusan Pemerintah Daerah Provinsi	Persen		Persen	100 Persen	100 Persen	200,000,000	0	0					100 Persen	220,000,000		
3.28.01.1.10.01	Pelayanan dan Penunjang Pelayanan BLUD	Jumlah BLUD yang Menyediakan Pelayanan dan Penunjang Pelayanan				1 Unit Kerja	1 Unit Kerja	200,000,000	0	0	Kota Kendari, Poasia, Semua Kelurahan Kota Kendari, Abeli, Semua Kelurahan Kab. Konawe Selatan, Semua Kecamatan, Semua Kelurahan	Pendapatan dari BLUD	1. Peningkatan kualitas hidup masyarakat dan pemerataan akses terhadap pelayanan dasar	0	1 Unit Kerja	220,000,000	DINAS KEHUTANAN	

**Penetapan Perubahan Rencana Kerja Pemerintah Daerah (RKPD)
Provinsi Sulawesi Tenggara
Tahun 2023**

Kode	Urusan/ Bidang Urusan/ Program/ Kegiatan/ Sub Kegiatan	Indikator Program/ Kegiatan/ Sub Kegiatan	Target Akhir Periode RPJMD	Realisasi Capaian RKPD Tahun 2021	Prakiraan Capaian Target RKPD Tahun 2022	Capaian Kinerja dan Kerangka Pendanaan							Kelompok Sasaran	Prakiraan Maju Rencana Tahun 2024		Perangkat Daerah Penanggung Jawab		
						Target 2023		Pagu Indikatif			Lokasi	Sumber Dana		Prioritas			Target	Pagu Indikatif
						Semula	Menjadi	RKPD 2023	APBD 2023	RKPD 2023 Perubahan				Nasional	Daerah			
3 28 03	PROGRAM PENGELOLAAN HUTAN	Luas Rehabilitasi Lahan Kritis dan Kawasan Hutan Penurunan Titik Hotspot Persentase Penurunan Luas Kerusakan Kawasan Hutan Produksi Hasil Hutan Kayu dan Bukan Kayu	Ha/Tahun persen/tahun Persen/Tahun M3/Tahun		Ha/Tahun persen/tahun Persen/Tahun M3/Tahun	1200 Ha/Tahun 100 persen/tahun 100 Persen/Tahun 56000/365 M3/Tahun	1000 Ha/Tahun 100 persen/tahun 100 Persen/Tahun 56000/365 M3/Tahun	20,031,854,798	6,130,705,800	6,130,705,800					1200 Ha/Tahun 100 persen/tahun 100 Persen/Tahun 56000/365 M3/Tahun	21,155,040,278		
3 28 03 1.01	Pengelolaan Rencana Tata Hutan Kesatuan Pengelolaan Hutan (KPH) Kewenangan Provinsi	Laporan Pengelolaan Rencana Tata Hutan Kesatuan Pengelolaan Hutan (KPH) Kewenangan Provinsi	Laporan		Laporan	1 Laporan	1 Laporan	345,738,798	150,000,000	150,000,000					1 Laporan	380,312,678		
3 28 03 1.01 01	Penyusunan Rancang Bangun Tata Hutan Wilayah Kesatuan Pengelolaan Hutan	Jumlah Rancang Bangun Tata Hutan Wilayah Kesatuan Pengelolaan Hutan yang Disusun				1 Dokumen	1 Dokumen	45,738,798	0	0	Semua Kab/Kota, Semua Kecamatan, Semua Kelurahan	PENDAPATAN ASLI DAERAH (PAD)	Memperkuat Ketahanan Ekonomi Untuk Pertumbuhan Yang Berkualitas dan Berkeadilan	1. Peningkatan kualitas hidup masyarakat dan pemerataan akses terhadap pelayanan dasar	Wilayah Kelola UPTD KPH	1 Dokumen	50,312,678	DINAS KEHUTANAN
3 28 03 1.01 04	Koordinasi dan Sinkronisasi Usulan Perubahan Fungsi dan Peruntukan Hutan	Jumlah Dokumen Koordinasi dan Sinkronisasi Usulan Perubahan Peruntukkan dan Fungsi Kawasan Hutan untuk Wilayah Provinsi				1 Dokumen	1 Dokumen	300,000,000	150,000,000	150,000,000	Semua Kab/Kota, Semua Kecamatan, Semua Kelurahan	Sisa Lebih Perhitungan Anggaran Tahun Sebelumnya	Memperkuat Ketahanan Ekonomi Untuk Pertumbuhan Yang Berkualitas dan Berkeadilan	1. Peningkatan kualitas hidup masyarakat dan pemerataan akses terhadap pelayanan dasar	Wilayah Kelola UPTD KPH	1 Dokumen	330,000,000	DINAS KEHUTANAN
3 28 03 1.02	Rencana Pengelolaan Kesatuan Pengelolaan Hutan kecuali pada Kesatuan Pengelolaan Hutan Konservasi (KPHK)	Jumlah Dokumen Rencana Pengelolaan Kesatuan Pengelolaan Hutan kecuali pada Kesatuan Pengelolaan Hutan Konservasi (KPHK)	Dokumen		Dokumen	1 Dokumen	1 Dokumen	150,000,000	0	0					1 Dokumen	165,000,000		
3 28 03 1.02 01	Penyusunan Rencana Pengelolaan Kesatuan Pengelolaan Hutan	Jumlah Dokumen Rencana Pengelolaan Kesatuan Pengelolaan Hutan yang Tersusun				1 Dokumen	1 Dokumen	150,000,000	0	0	Semua Kab/Kota, Semua Kecamatan, Semua Kelurahan	PENDAPATAN ASLI DAERAH (PAD)		1. Peningkatan kualitas hidup masyarakat dan pemerataan akses terhadap pelayanan dasar	Wilayah Kelola KPH	1 Dokumen	165,000,000	DINAS KEHUTANAN
3 28 03 1.03	Pemanfaatan Hutan di Kawasan Hutan Produksi dan Hutan Lindung	Laporan Pemanfaatan Hutan di Kawasan Hutan Produksi dan Hutan Lindung	Laporan		Laporan	1 Laporan	1 Laporan	590,000,000	92,200,000	92,200,000					1 Laporan	649,000,000		

**Penetapan Perubahan Rencana Kerja Pemerintah Daerah (RKPD)
Provinsi Sulawesi Tenggara
Tahun 2023**

Kode	Urusan/ Bidang Urusan/ Program/ Kegiatan/ Sub Kegiatan	Indikator Program/ Kegiatan/ Sub Kegiatan	Target Akhir Periode RPJMD	Realisasi Capaian RKPD Tahun 2021	Prakiraan Capaian Target RKPD Tahun 2022	Capaian Kinerja dan Kerangka Pendanaan								Kelompok Sasaran	Prakiraan Maju Rencana Tahun 2024		Perangkat Daerah Penanggung Jawab	
						Target 2023		Pagu Indikatif			Lokasi	Sumber Dana	Prioritas		Target	Pagu Indikatif		
						Semula	Menjadi	RKPD 2023	APBD 2023	RKPD 2023 Perubahan			Nasional					Daerah
3.28.03.1.03.01	Penyediaan Data dan Informasi Wilayah Usaha di Kawasan Hutan Produksi	Jumlah Data dan Informasi Terkait Luas Perizinan Berusaha Pemanfaatan Hutan di Kawasan Hutan Produksi dalam 1 (Satu) Provinsi Secara Berkala				1 Dokumen	1 Dokumen	100,000,000	0	0	Semua Kab/Kota, Semua Kecamatan, Semua Kelurahan	PENDAPATAN ASLI DAERAH (PAD)		1. Peningkatan kualitas hidup masyarakat dan pemerataan akses terhadap pelayanan dasar	Kawasan Hutan Produksi dan Hutan Lindung di wilayah kelola KPH	1 Dokumen	110,000,000	DINAS KEHUTANAN
3.28.03.1.03.02	Penyediaan Data dan Informasi Wilayah Usaha di Kawasan Hutan Lindung	Jumlah Dokumen Data dan Informasi Mengenai Pemanfaatan Hutan di Kawasan HL Provinsi Secara Berkala				1 Dokumen	1 Dokumen	100,000,000	0	0	Semua Kab/Kota, Semua Kecamatan, Semua Kelurahan	PENDAPATAN ASLI DAERAH (PAD)		1. Peningkatan kualitas hidup masyarakat dan pemerataan akses terhadap pelayanan dasar	Kawasan Hutan Produksi dan Hutan Lindung di wilayah kelola KPH	1 Dokumen	110,000,000	DINAS KEHUTANAN
3.28.03.1.03.03	Pelayanan Perizinan Usaha/Kerja Sama Melalui Sistem Pelayanan Perizinan Berusaha Terintegrasi Secara Elektronik, di Kawasan Hutan Produksi dan Hutan Lindung pada Blok Pemanfaatan Kecuali pada Wilayah Perum Perhutani	Jumlah Dokumen Analisis dalam Rangka Pemberian Pertimbangan Teknis Perizinan Berusaha Pemanfaatan Hutan (PBPH)				1 Dokumen	1 Dokumen	100,000,000	0	0	Semua Kab/Kota, Semua Kecamatan, Semua Kelurahan	PENDAPATAN ASLI DAERAH (PAD)		1. Peningkatan kualitas hidup masyarakat dan pemerataan akses terhadap pelayanan dasar	Kawasan Hutan Produksi dan Hutan Lindung di wilayah kelola KPH	1 Dokumen	110,000,000	DINAS KEHUTANAN
3.28.03.1.03.04	Koordinasi dan Sinkronisasi Pengendalian Izin Usaha atau Kerjasama Pemanfaatan di Kawasan Hutan Produksi	Jumlah Dokumen Hasil Koordinasi Sinkronisasi Pembinaan, Pengendalian, dan Pengawasan PBPH Di Kawasan Hutan Produksi				1 Dokumen	1 Dokumen	150,000,000	92,200,000	92,200,000	Semua Kab/Kota, Semua Kecamatan, Semua Kelurahan	PENDAPATAN ASLI DAERAH (PAD), DBH Sumber Daya Alam Kehutanan-Dana Reboisasi (DR)		1. Peningkatan kualitas hidup masyarakat dan pemerataan akses terhadap pelayanan dasar	Kawasan Hutan Produksi dan Hutan Lindung di wilayah kelola KPH	1 Dokumen	165,000,000	DINAS KEHUTANAN
3.28.03.1.03.08	Pelaksanaan Pemanfaatan Hutan di KPH	Jumlah Laporan pelaksanaan pemanfaatan hutan di KPH secara berkala				1 Laporan	1 Laporan	125,000,000	0	0	Semua Kab/Kota, Semua Kecamatan, Semua Kelurahan	PENDAPATAN ASLI DAERAH (PAD)		1. Peningkatan kualitas hidup masyarakat dan pemerataan akses terhadap pelayanan dasar	Kawasan Hutan Produksi dan Hutan Lindung di wilayah kelola KPH	1 Laporan	137,500,000	DINAS KEHUTANAN
3.28.03.1.03.09	Pengembangan Pemanfaatan Hasil Hutan Kayu, Hasil Hutan Bukan Kayu dan/atau Jasa Lingkungan	Jumlah Dokumen hasil pengembangan pemanfaatan hasil hutan kayu, hasil hutan bukan kayu / Jasa lingkungan				1 Dokumen	1 Dokumen	15,000,000	0	0	Semua Kab/Kota, Semua Kecamatan, Semua Kelurahan	PENDAPATAN ASLI DAERAH (PAD)		1. Peningkatan kualitas hidup masyarakat dan pemerataan akses terhadap pelayanan dasar	Kawasan Hutan Produksi dan Hutan Lindung di wilayah kelola KPH	1 Dokumen	16,500,000	DINAS KEHUTANAN

**Penetapan Perubahan Rencana Kerja Pemerintah Daerah (RKPD)
Provinsi Sulawesi Tenggara
Tahun 2023**

Kode	Urusan/ Bidang Urusan/ Program/ Kegiatan/ Sub Kegiatan	Indikator Program/ Kegiatan/ Sub Kegiatan	Target Akhir Periode RPJMD	Realisasi Capaian RKPD Tahun 2021	Prakiraan Capaian Target RKPD Tahun 2022	Capaian Kinerja dan Kerangka Pendanaan						Kelompok Sasaran	Prakiraan Maju Rencana Tahun 2024		Perangkat Daerah Penanggung Jawab			
						Target 2023		Pagu Indikatif			Lokasi		Sumber Dana	Prioritas		Target	Pagu Indikatif	
						Semula	Menjadi	RKPD 2023	APBD 2023	RKPD 2023 Perubahan				Nasional				Daerah
3 28 03 1.04	Pelaksanaan Rehabilitasi di Luar Kawasan Hutan Negara	Luas Rehabilitasi diluar Kawasan Hutan Negara	Ha		Ha	1200 Ha	1200 Ha	13,522,116,000	4,359,918,000	4,359,918,000				1200 Ha	14,874,327,600			
3 28 03 1.04 01	Penyusunan Rencana Tahunan Rehabilitasi Lahan (RTnRL)	Jumlah Dokumen Rencana Tahunan Rehabilitasi Lahan yang Disusun (RTnRL)				1 Dokumen	1 Dokumen	300,000,000	0	0	Semua Kab/Kota, Semua Kecamatan, Semua Kelurahan	DBH Sumber Daya Alam Kehutanan-Dana Reboisasi (DR)	Membangun Lingkungan Hidup, Meningkatkan Ketahanan Bencana Dan Perubahan Iklim	1. Peningkatan kualitas hidup masyarakat dan pemerataan akses terhadap pelayanan dasar	Lahan Kritis dan Kawasan Mangrove di luar kawasan Hutan Negara pada wilayah kelola KPH	1 Dokumen	330,000,000	DINAS KEHUTANAN
3 28 03 1.04 02	Pembangunan Hutan Rakyat di Luar Kawasan Hutan Negara	Luas Hutan Rakyat yang Dibangun di Luar Kawasan Hutan Negara				625 Ha	625 Ha	5,000,000,000	0	0	Semua Kab/Kota, Semua Kecamatan, Semua Kelurahan	PENDAPATAN ASLI DAERAH (PAD) DBH Sumber Daya Alam Kehutanan-Dana Reboisasi (DR)	Membangun Lingkungan Hidup, Meningkatkan Ketahanan Bencana Dan Perubahan Iklim	1. Peningkatan kualitas hidup masyarakat dan pemerataan akses terhadap pelayanan dasar	Lahan Kritis dan Kawasan Mangrove di luar kawasan Hutan Negara pada wilayah kelola KPH	625 Ha	5,500,000,000	DINAS KEHUTANAN
3 28 03 1.04 04	Pembangunan Penghijauan Lingkungan di Luar Kawasan Hutan Negara	Luas Lahan yang Dihijaukan di Luar Kawasan Hutan Negara				150 Ha	150 Ha	3,000,000,000	3,700,000,000	3,700,000,000	Semua Kab/Kota, Semua Kecamatan, Semua Kelurahan	PENDAPATAN ASLI DAERAH (PAD) Sisa Lebih Perhitungan Anggaran Tahun Sebelumnya	Membangun Lingkungan Hidup, Meningkatkan Ketahanan Bencana Dan Perubahan Iklim	1. Peningkatan kualitas hidup masyarakat dan pemerataan akses terhadap pelayanan dasar	Lahan Kritis dan Kawasan Mangrove di luar kawasan Hutan Negara pada wilayah kelola KPH	150 Ha	3,300,000,000	DINAS KEHUTANAN
3 28 03 1.04 06	Pengembangan Perbenihan untuk Rehabilitasi Lahan	Jumlah sumber benih/bibit tanaman kehutanan yang tersedia/dibangun (Ha)				1 Unit	1 Unit	472,116,000	0	0	Kab. Konawe Selatan, Palangga, Anggondara Kab. Konawe Selatan, Konda, Lamomea	PENDAPATAN ASLI DAERAH (PAD)	Membangun Lingkungan Hidup, Meningkatkan Ketahanan Bencana Dan Perubahan Iklim	1. Peningkatan kualitas hidup masyarakat dan pemerataan akses terhadap pelayanan dasar	Lahan Kritis dan Kawasan Mangrove di luar kawasan Hutan Negara pada wilayah kelola KPH	1 Unit	519,327,600	DINAS KEHUTANAN

**Penetapan Perubahan Rencana Kerja Pemerintah Daerah (RKPD)
Provinsi Sulawesi Tenggara
Tahun 2023**

Kode	Urusan/ Bidang Urusan/ Program/ Kegiatan/ Sub Kegiatan	Indikator Program/ Kegiatan/ Sub Kegiatan	Target Akhir Period e RPJMD	Realisasi Capaian RKPD Tahun 2021	Prakiraan Capaian Target RKPD Tahun 2022	Capaian Kinerja dan Kerangka Pendanaan							Kelompok Sasaran	Prakiraan Maju Rencana Tahun 2024		Perangkat Daerah Penanggung Jawab		
						Target 2023		Pagu Indikatif			Lokasi	Sumber Dana		Prioritas			Target	Pagu Indikatif
						Semula	Menjadi	RKPD 2023	APBD 2023	RKPD 2023 Perubahan				Nasional	Daerah			
3 28 03 1.04 08	Pembinaan dan/atau Pengawasan dalam rangka Pengembangan Rehabilitasi Lahan	Jumlah Laporan Pembinaan dan/atau Pengawasan dalam Rangka Pengembangan Rehabilitasi Lahan				1 Laporan	1 Laporan	250,000,000	659,918,000	659,918,000	Semua Kab/Kota, Semua Kecamatan, Semua Kelurahan	PENDAPATAN ASLI DAERAH (PAD) Sisa Lebih Perhitungan Anggaran Tahun Sebelumnya DBH Sumber Daya Alam Kehutanan- Dana Reboisasi (DR)	Membangun Lingkungan Hidup, Meningkatkan Ketahanan Bencana Dan Perubahan Iklim	1. Peningkatan kualitas hidup masyarakat dan pemerataan akses terhadap pelayanan dasar	Lahan Kritis dan Kawasan Mangrove di luar kawasan Hutan Negara pada wilayah kelola KPH	1 Laporan	275,000,000	DINAS KEHUTANAN

**Penetapan Perubahan Rencana Kerja Pemerintah Daerah (RKPD)
Provinsi Sulawesi Tenggara
Tahun 2023**

Kode	Urusan/ Bidang Urusan/ Program/ Kegiatan/ Sub Kegiatan	Indikator Program/ Kegiatan/ Sub Kegiatan	Target Akhir Period e RPJMD	Realisasi Capaian RKPD Tahun 2021	Prakiraan Capaian Target RKPD Tahun 2022	Capaian Kinerja dan Kerangka Pendanaan								Kelompok Sasaran	Prakiraan Maju Rencana Tahun 2024		Perangkat Daerah Penanggung Jawab	
						Target 2023		Pagu Indikatif			Lokasi	Sumber Dana	Prioritas		Target	Pagu Indikatif		
						Semula	Menjadi	RKPD 2023	APBD 2023	RKPD 2023 Perubahan			Nasional					Daerah
3 28 03 1.04 09	Rehabilitasi Mangrove di luar kawasan hutan	Luas Area Mangrove Di Luar Kawasan Hutan yang Direhabilitasi				250 Ha	250 Ha	4,500,000,000	0	0	Kab. Buton, Semua Kecamatan, Semua Kelurahan Kab. Kolaka, Semua Kecamatan, Semua Kelurahan Kab. Muna, Semua Kecamatan, Semua Kelurahan Kota Kendari, Semua Kecamatan, Semua Kelurahan Kab. Konawe Selatan, Semua Kecamatan, Semua Kelurahan Kab. Bombana, Semua Kecamatan, Semua Kelurahan Kab. Kolaka Utara, Semua Kecamatan, Semua Kelurahan Kab. Konawe Utara, Semua Kecamatan, Semua Kelurahan Kab. Buton Utara, Semua Kecamatan, Semua Kelurahan	PENDAPATAN ASLI DAERAH (PAD) DBH Sumber Daya Alam Kehutanan- Dana Reboisasi (DR)	Membangun Lingkungan Hidup, Meningkatkan Ketahanan Bencana Dan Perubahan Iklim	1. Peningkatan kualitas hidup masyarakat dan pemerataan akses terhadap pelayanan dasar	Lahan Kritis dan Kawasan Mangrove di luar kawasan Hutan Negara pada wilayah kelola KPH	250 Ha	4,950,000,000	DINAS KEHUTANAN

**Penetapan Perubahan Rencana Kerja Pemerintah Daerah (RKPD)
Provinsi Sulawesi Tenggara
Tahun 2023**

Kode	Urusan/ Bidang Urusan/ Program/ Kegiatan/ Sub Kegiatan	Indikator Program/ Kegiatan/ Sub Kegiatan	Target Akhir Periode RPJMD	Realisasi Capaian RKPD Tahun 2021	Prakiraan Capaian Target RKPD Tahun 2022	Capaian Kinerja dan Kerangka Pendanaan							Kelompok Sasaran	Prakiraan Maju Rencana Tahun 2024		Perangkat Daerah Penanggung Jawab		
						Target 2023		Pagu Indikatif			Lokasi	Sumber Dana		Prioritas			Target	Pagu Indikatif
						Semula	Menjadi	RKPD 2023	APBD 2023	RKPD 2023 Perubahan				Nasional	Daerah			
3 28 03 1.05	Pelaksanaan Perlindungan Hutan di Hutan Lindung dan Hutan Produksi	Persentase Penurunan Titik Hot Spot (1 % /Tahun)	Persen		Persen	100 Persen	100 Persen	4,474,000,000	1,428,587,800	1,428,587,800					100 Persen	4,921,400,000		
3 28 03 1.05 02	Pencegahan dan Pembatasan Kerusakan Kawasan Hutan	Luas Hutan yang Dilakukan Patroli Pengamanan Hutan				100000 Ha	100000 Ha	2,000,000,000	0	0	Semua Kab/Kota, Semua Kecamatan, Semua Kelurahan	PENDAPATAN ASLI DAERAH (PAD) Sisa Lebih Perhitungan Anggaran Tahun Sebelumnya DBH Sumber Daya Alam Kehutan- Dana Reboisasi (DR)	Membangun Lingkungan Hidup, Meningkatkan Ketahanan Bencana Dan Perubahan Iklim	1. Peningkatan kualitas hidup masyarakat dan pemerataan akses terhadap pelayanan dasar	Kawasan Hutan Lindung dan Hutan Produksi pada wilayah Kelola KPH	100000 Ha	2,200,000,000	DINAS KEHUTANAN
3 28 03 1.05 04	Koordinasi, Sinkronisasi dan Pelaksanaan Perlindungan Hutan	Jumlah Laporan Pertemuan/Rapat Koordinasi, Sinkronisasi dan Pelaksanaan Perlindungan Hutan				1 Dokumen	1 Dokumen	1,474,000,000	1,278,419,800	1,278,419,800	Semua Kab/Kota, Semua Kecamatan, Semua Kelurahan	PENDAPATAN ASLI DAERAH (PAD) Sisa Lebih Perhitungan Anggaran Tahun Sebelumnya DBH Sumber Daya Alam Kehutan- Dana Reboisasi (DR)	Membangun Lingkungan Hidup, Meningkatkan Ketahanan Bencana Dan Perubahan Iklim	1. Peningkatan kualitas hidup masyarakat dan pemerataan akses terhadap pelayanan dasar	Kawasan Hutan Lindung dan Hutan Produksi pada wilayah Kelola KPH	1 Dokumen	1,621,400,000	DINAS KEHUTANAN
3 28 03 1.05 05	Koordinasi, Sinkronisasi dan Pelaksanaan Pencegahan/Pena nggulangan Kebakaran Hutan dan Lahan	Jumlah Laporan Patroli /Sosialisasi yang Dilaksanakan Dalam Satu Tahun				1 Laporan	1 Laporan	1,000,000,000	150,168,000	150,168,000	Semua Kab/Kota, Semua Kecamatan, Semua Kelurahan	PENDAPATAN ASLI DAERAH (PAD) Sisa Lebih Perhitungan Anggaran Tahun Sebelumnya DBH Sumber Daya Alam Kehutan- Dana Reboisasi (DR)	Membangun Lingkungan Hidup, Meningkatkan Ketahanan Bencana Dan Perubahan Iklim	1. Peningkatan kualitas hidup masyarakat dan pemerataan akses terhadap pelayanan dasar	Kawasan Hutan Lindung dan Hutan Produksi pada wilayah Kelola KPH	1 Laporan	1,100,000,000	DINAS KEHUTANAN
3 28 03 1.07	Pelaksanaan Pengolahan Hasil Hutan Kayu dengan Kapasitas Produksi <6000 m3/Tahun	Produksi Hasil Hutan Kayu dan Bukan Kayu	M3		M3	56000 M3	56000 M3	100,000,000	100,000,000	100,000,000					56000 M3	110,000,000		

**Penetapan Perubahan Rencana Kerja Pemerintah Daerah (RKPD)
Provinsi Sulawesi Tenggara
Tahun 2023**

Kode	Urusan/ Bidang Urusan/ Program/ Kegiatan/ Sub Kegiatan	Indikator Program/ Kegiatan/ Sub Kegiatan	Target Akhir Periode RPJMD	Realisasi Capaian RKPD Tahun 2021	Prakiraan Capaian Target RKPD Tahun 2022	Capaian Kinerja dan Kerangka Pendanaan							Kelompok Sasaran	Prakiraan Maju Rencana Tahun 2024		Perangkat Daerah Penanggung Jawab		
						Target 2023		Pagu Indikatif			Lokasi	Sumber Dana		Prioritas			Target	Pagu Indikatif
						Semula	Menjadi	RKPD 2023	APBD 2023	RKPD 2023 Perubahan				Nasional	Daerah			
3 28 03 1.07 02	Pembinaan dan Pelaksanaan Pengolahan Hasil Hutan Kayu dengan Kapasitas Produksi <6000 m3/Tahun	Jumlah Dokumen Pelaksanaan Pembinaan, Pengendalian dan Pengawasan PBPHH (Kayu dan/atau HHBK) untuk Skala Usaha Kecil dan Menengah yang menjadi Kewenangan Provinsi				1 Dokumen	1 Dokumen	100,000,000	100,000,000	100,000,000	Semua Kab/Kota, Semua Kecamatan, Semua Kelurahan	PENDAPATAN ASLI DAERAH (PAD) DBH Sumber Daya Alam Kehutanan-Dana Reboisasi (DR)	Membangun Lingkungan Hidup, Meningkatkan Ketahanan Bencana Dan Perubahan Iklim	1. Peningkatan kualitas hidup masyarakat dan pemerataan akses terhadap pelayanan dasar	Industri Hasil Hutan Kayu dengan Kapasitas Produksi < 6.000 M3/Tahun di wilayah Kelola KPH	1 Dokumen	110,000,000	DINAS KEHUTANAN
3 28 03 1.09	Perbenihan Tanaman Hutan	Laporan Pelaksanaan Perbenihan Tanaman Hutan	Laporan		Laporan	1 Laporan	1 Laporan	850,000,000	0	0						1 Laporan	55,000,000	
3 28 03 1.09 01	Penetapan Pengadaan Benih dan Pengedar Benih dan/atau Bibit Terdaftar	Jumlah Penerbitan Perizinan Berusaha Berbasis Risiko (Perorangan dan Badan Usaha Non Perhutani) Kegiatan Usaha Pengadaan dan Pengedaran Benih, Pengadaan dan Pengedaran Bibit, Serta Pengadaan dan Pengedaran Benih dan Bibit Dalam Provinsi				1 Unit Usaha	1 Unit Usaha	50,000,000	0	0	Semua Kab/Kota, Semua Kecamatan, Semua Kelurahan	PENDAPATAN ASLI DAERAH (PAD)	1. Peningkatan kualitas hidup masyarakat dan pemerataan akses terhadap pelayanan dasar	Sumber Benih, Pengada dan Pengedar Bibit di Wilayah Sulawesi Tenggara	1 Unit Usaha	55,000,000	DINAS KEHUTANAN	
3 28 03 1.09 02	Sertifikasi Sumber Benih	Jumlah Sertifikat Sumber Benih yang Diterbitkan				1 Sertifikat	1 Sertifikat	50,000,000	0	0	Semua Kab/Kota, Semua Kecamatan, Semua Kelurahan	PENDAPATAN ASLI DAERAH (PAD)	1. Peningkatan kualitas hidup masyarakat dan pemerataan akses terhadap pelayanan dasar	Sumber Benih, Pengada dan Pengedar Bibit di Wilayah Sulawesi Tenggara	1 Sertifikat	0	DINAS KEHUTANAN	
3 28 03 1.09 04	Sertifikasi Mutu Bibit	Jumlah Sertifikat Mutu Bibit yang Diterbitkan				1 Sertifikat	1 Sertifikat	50,000,000	0	0	Semua Kab/Kota, Semua Kecamatan, Semua Kelurahan	PENDAPATAN ASLI DAERAH (PAD)	1. Peningkatan kualitas hidup masyarakat dan pemerataan akses terhadap pelayanan dasar	Sumber Benih, Pengada dan Pengedar Bibit di Wilayah Sulawesi Tenggara	1 Sertifikat	0	DINAS KEHUTANAN	
3 28 03 1.09 05	Pengawasan Peredaran Benih dan/atau Bibit	Jumlah Data (Asal Usul, Jenis Mutu) Benih Atau Bibit yang Beredar				1 Laporan	1 Laporan	200,000,000	0	0	Semua Kab/Kota, Semua Kecamatan, Semua Kelurahan	PENDAPATAN ASLI DAERAH (PAD)	1. Peningkatan kualitas hidup masyarakat dan pemerataan akses terhadap pelayanan dasar	Sumber Benih, Pengada dan Pengedar Bibit di Wilayah Sulawesi Tenggara	1 Laporan	0	DINAS KEHUTANAN	

**Penetapan Perubahan Rencana Kerja Pemerintah Daerah (RKPD)
Provinsi Sulawesi Tenggara
Tahun 2023**

Kode	Urusan/ Bidang Urusan/ Program/ Kegiatan/ Sub Kegiatan	Indikator Program/ Kegiatan/ Sub Kegiatan	Target Akhir Periode RPJMD	Realisasi Capaian RKPD Tahun 2021	Prakiraan Capaian Target RKPD Tahun 2022	Capaian Kinerja dan Kerangka Pendanaan								Kelompok Sasaran	Prakiraan Maju Rencana Tahun 2024		Perangkat Daerah Penanggung Jawab	
						Target 2023		Pagu Indikatif			Lokasi	Sumber Dana	Prioritas		Target	Pagu Indikatif		
						Semula	Menjadi	RKPD 2023	APBD 2023	RKPD 2023 Perubahan			Nasional					Daerah
3 28 03 1.09 06	Pembangunan Sumber Benih	Luas Sumber Benih yang Dibangun				5 Ha	5 Ha	500,000,000	0	0	Kota Kendari, Kendari, Mangga Dua Kab. Konawe Selatan, Laonti, Tambeanga	PENDAPATAN ASLI DAERAH (PAD)	1. Peningkatan kualitas hidup masyarakat dan pemerataan akses terhadap pelayanan dasar	Sumber Benih, Pengada dan Pengedar Bibit di Wilayah Sulawesi Tenggara	5 Ha	0	DINAS KEHUTANAN	
3 28 04	PROGRAM KONSERVASI SUMBER DAYA ALAM HAYATI DAN EKOSISTEMNYA	Luas Rehabilitasi Lahan Kritis dan Kawasan Hutan Penurunan Titik Hotspot Persentase Penurunan Luas Kerusakan Kawasan Hutan	Ha/Tahun Persen/Tahun Persen/Tahun		Ha/Tahun Persen/Tahun Persen/Tahun	50 Ha/Tahun 100 Persen/Tahun 100 Persen/Tahun	50 Ha/Tahun 100 Persen/Tahun 100 Persen/Tahun	3,634,599,000	0	0					50 Ha/Tahun 100 Persen/Tahun 100 Persen/Tahun	3,762,099,000		
3 28 04 1.01	Pengelolaan Taman Hutan Raya (TAHURA) Provinsi	Jumlah Laporan Pengelolaan Tahura Provinsi	Laporan		Laporan	1 Laporan	1 Laporan	1,275,000,000	0	0					1 Laporan	1,402,500,000		
3 28 04 1.01 01	Pencegahan, Penanggulangan dan Pembatasan Kerusakan Kawasan TAHURA	Jumlah laporan pencegahan, penanggulangan dan pembatasan kerusakan kawasan TAHURA				1 Laporan	1 Laporan	100,000,000	0	0	Kab. Konawe, Soropia, Semua Kelurahan Kab. Konawe, Lalonggasumeeto, Semua Kelurahan Kota Kendari Mandonga, Semua Kelurahan (PAD)	PENDAPATAN ASLI DAERAH (PAD)	1. Peningkatan kualitas hidup masyarakat dan pemerataan akses terhadap pelayanan dasar	Wilayah Kelola Tahura Nipa-Nipa	1 Laporan	110,000,000	DINAS KEHUTANAN	
3 28 04 1.01 02	Pengamanan Kawasan TAHURA Provinsi	Operasi Kegiatan Pengamanan Kawasan Tahura Provinsi				1 Operasi	1 Operasi	150,000,000	0	0	Kab. Konawe, Soropia, Semua Kelurahan Kab. Konawe, Lalonggasumeeto, Semua Kelurahan Kota Kendari Mandonga, Semua Kelurahan (PAD)	PENDAPATAN ASLI DAERAH (PAD)	1. Peningkatan kualitas hidup masyarakat dan pemerataan akses terhadap pelayanan dasar	Wilayah Kelola Tahura Nipa-Nipa	1 Operasi	165,000,000	DINAS KEHUTANAN	

**Penetapan Perubahan Rencana Kerja Pemerintah Daerah (RKPD)
Provinsi Sulawesi Tenggara
Tahun 2023**

Kode	Urusan/ Bidang Urusan/ Program/ Kegiatan/ Sub Kegiatan	Indikator Program/ Kegiatan/ Sub Kegiatan	Target Akhir Periode RPJMD	Realisasi Capaian RKPD Tahun 2021	Prakiraan Capaian Target RKPD Tahun 2022	Capaian Kinerja dan Kerangka Pendanaan							Kelompok Sasaran	Prakiraan Maju Rencana Tahun 2024		Perangkat Daerah Penanggung Jawab		
						Target 2023		Pagu Indikatif			Lokasi	Sumber Dana		Prioritas			Target	Pagu Indikatif
						Semula	Menjadi	RKPD 2023	APBD 2023	RKPD 2023 Perubahan				Nasional	Daerah			
3.28.04.1.01.03	Pengawetan Tumbuhan, Satwa, serta Habitat TAHURA Provinsi	Luas Kawasan Tahura yang Diinventarisasi dan Diverifikasi Dengan Nilai Kehati Tinggi				100 Ha	100 Ha	150,000,000	0	0	Kab. Konawe, Soropia, Semua Kelurahan Kab. Konawe, Lalonggasumeeto, Semua Kelurahan Kota Kendari, Mandonga, Semua Kelurahan Kota Kendari, Kendari, Semua Kelurahan Kota Kendari, Kendari Barat, Semua Kelurahan	PENDAPATAN ASLI DAERAH (PAD)	1. Peningkatan kualitas hidup masyarakat dan pemerataan akses terhadap pelayanan dasar	Wilayah Kelola Tahura Nipa-Nipa	100 Ha	165,000,000	DINAS KEHUTANAN	
3.28.04.1.01.05	Pemulihan Ekosistem atau Penutupan Kawasan sesuai Rencana Pengelolaan TAHURA Provinsi	Luas Areal Tahura yang Dilakukan Pemulihan Ekosistem				15 Ha	15 Ha	225,000,000	0	0	Kab. Konawe, Soropia, Semua Kelurahan Kota Kendari, Mandonga, Semua Kelurahan	PENDAPATAN ASLI DAERAH (PAD)	1. Peningkatan kualitas hidup masyarakat dan pemerataan akses terhadap pelayanan dasar	Wilayah Kelola Tahura Nipa-Nipa	15 Ha	247,500,000	DINAS KEHUTANAN	
3.28.04.1.01.06	Pemanfaatan Jasa Lingkungan TAHURA Provinsi	Jumlah Permohonan Pelayanan Pemanfaatan di Tahura yang Ditindak Lanjuti				1 Permohonan	1 Permohonan	50,000,000	0	0	Kota Kendari, Kendari, Semua Kelurahan Kota Kendari, Kendari Barat, Semua Kelurahan	PENDAPATAN ASLI DAERAH (PAD)	1. Peningkatan kualitas hidup masyarakat dan pemerataan akses terhadap pelayanan dasar	Wilayah Kelola Tahura Nipa-Nipa	1 Permohonan	55,000,000	DINAS KEHUTANAN	
3.28.04.1.01.07	Kerja Sama Penyelenggaraan TAHURA Provinsi	Jumlah Perjanjian Kerja Sama Penyelenggaraan Tahura Provinsi				1 Dokumen	1 Dokumen	50,000,000	0	0	Kab. Konawe, Soropia, Semua Kelurahan Kab. Konawe, Lalonggasumeeto, Semua Kelurahan Kota Kendari, Kendari, Semua Kelurahan Kota Kendari, Kendari Barat, Semua Kelurahan	PENDAPATAN ASLI DAERAH (PAD), Sisa Lebih Perhitungan Anggaran Tahun Sebelumnya	1. Peningkatan kualitas hidup masyarakat dan pemerataan akses terhadap pelayanan dasar	Wilayah Kelola Tahura Nipa-Nipa	1 Dokumen	55,000,000	DINAS KEHUTANAN	

**Penetapan Perubahan Rencana Kerja Pemerintah Daerah (RKPD)
Provinsi Sulawesi Tenggara
Tahun 2023**

Kode	Urusan/ Bidang Urusan/ Program/ Kegiatan/ Sub Kegiatan	Indikator Program/ Kegiatan/ Sub Kegiatan	Target Akhir Periode RPJMD	Realisasi Capaian RKPD Tahun 2021	Prakiraan Capaian Target RKPD Tahun 2022	Capaian Kinerja dan Kerangka Pendanaan								Kelompok Sasaran	Prakiraan Maju Rencana Tahun 2024		Perangkat Daerah Penanggung Jawab	
						Target 2023		Pagu Indikatif			Lokasi	Sumber Dana	Prioritas		Target	Pagu Indikatif		
						Semula	Menjadi	RKPD 2023	APBD 2023	RKPD 2023 Perubahan			Nasional					Daerah
3 28 04 1.01 08	Penguatan Kapasitas dan Pemberdayaan Masyarakat di sekitar TAHURA Provinsi	Jumlah Desa yang Diberdayakan Melalui Peningkatan Usaha Ekonomi Produktif				13 Desa/Kelurahan	13 Desa/Kelurahan	400,000,000	0	0	Kab. Konawe, Soropia, Semua Kelurahan Kota Kendari, Mandonga, Semua Kelurahan Kota Kendari, Kendari, Semua Kelurahan Kota Kendari, Kendari Barat, Semua Kelurahan	PENDAPATAN ASLI DAERAH (PAD)	1. Peningkatan kualitas hidup masyarakat dan pemerataan akses terhadap pelayanan dasar	Wilayah Kelola Tahura Nipa-Nipa	13 Desa/Kelurahan	440,000,000	DINAS KEHUTANAN	
3 28 04 1.01 10	Penyusunan Rencana Pengelolaan dan Penataan Blok TAHURA	Jumlah Peta Blok Pengelolaan dan Penataan Wilayah Kerja dari Tahura Berdasarkan Hasil Penataan Kawasan Tahura Provinsi				1 Dokumen	1 Dokumen	100,000,000	0	0	Kab. Konawe, Soropia, Semua Kelurahan Kab. Konawe, Soropia, Semua Kelurahan Kota Kendari, Mandonga, Semua Kelurahan Kota Kendari, Kendari, Semua Kelurahan Kota Kendari, Kendari Barat, Semua Kelurahan	PENDAPATAN ASLI DAERAH (PAD) Sisa Lebih Perhitungan Anggaran Tahun Sebelumnya	1. Peningkatan kualitas hidup masyarakat dan pemerataan akses terhadap pelayanan dasar	Wilayah Kelola Tahura Nipa-Nipa	1 Dokumen	110,000,000	DINAS KEHUTANAN	
3 28 04 1.01 11	Perencanaan Pengelolaan TAHURA	Jumlah Dokumen Rencana Pengelolaan Tahura (Jangka Panjang dan Jangka Pendek) yang Ditetapkan				1 Dokumen	1 Dokumen	50,000,000	0	0	Kab. Konawe, Soropia, Semua Kelurahan Kab. Konawe, Soropia, Semua Kelurahan Kota Kendari, Mandonga, Semua Kelurahan Kota Kendari, Kendari, Semua Kelurahan Kota Kendari, Kendari Barat, Semua Kelurahan	PENDAPATAN ASLI DAERAH (PAD) Sisa Lebih Perhitungan Anggaran Tahun Sebelumnya	1. Peningkatan kualitas hidup masyarakat dan pemerataan akses terhadap pelayanan dasar	Wilayah Kelola Tahura Nipa-Nipa	1 Dokumen	55,000,000	DINAS KEHUTANAN	

**Penetapan Perubahan Rencana Kerja Pemerintah Daerah (RKPD)
Provinsi Sulawesi Tenggara
Tahun 2023**

Kode	Urusan/ Bidang Urusan/ Program/ Kegiatan/ Sub Kegiatan	Indikator Program/ Kegiatan/ Sub Kegiatan	Target Akhir Periode RPJMD	Realisasi Capaian RKPD Tahun 2021	Prakiraan Capaian Target RKPD Tahun 2022	Capaian Kinerja dan Kerangka Pendanaan								Kelompok Sasaran	Prakiraan Maju Rencana Tahun 2024		Perangkat Daerah Penanggung Jawab	
						Target 2023		Pagu Indikatif			Lokasi	Sumber Dana	Prioritas		Target	Pagu Indikatif		
						Semula	Menjadi	RKPD 2023	APBD 2023	RKPD 2023 Perubahan			Nasional					Daerah
3 28 04 1.03	Pengelolaan Kawasan Bernilai Ekosistem Penting, Daerah Penyangga Kawasan Suaka Alam dan Kawasan Pelestarian Alam	Luas Rehabilitasi Kawasan Mangrove	Ha/Tahun		Ha/Tahun	50 Ha/Tahun	50 Ha/Tahun	2,359,599,000	0	0					50 Ha/Tahun	2,359,599,000		
3 28 04 1.03 04	Pengendalian Kerusakan dan Pemeliharaan Ekosistem Lahan Basah	Luas Kerusakan Lahan Basah yang Tertangani				126 Ha	126 Ha	2,359,599,000	0	0	Semua Kab/Kota, Semua Kecamatan, Semua Kelurahan	PENDAPATAN ASLI DAERAH (PAD) Dana Transfer Khusus-Dana Alokasi Khusus Fisik	1. Peningkatan kualitas hidup masyarakat dan pemerataan akses terhadap pelayanan dasar	Kawasan Mangrove dan Lahan Basah diluar Kawasan Hutan Negara pada wilayah Kelola UPTD Tahura dan UPTD KPH	126 Ha	2,359,599,000	DINAS KEHUTANAN	
3 28 05	PROGRAM PENDIDIKAN DAN PELATIHAN, PENYULUHAN DAN PEMBERDAYAAN MASYARAKAT DI BIDANG KEHUTANAN	Luas Fasilitasi Izin Perhutanan Sosial	Ha		Ha	10000 Ha	10000 Ha	2,675,000,000	1,161,524,001	1,161,524,001					10000 Ha	2,942,500,000		
3 28 05 1.01	Pelaksanaan Penyuluhan Kehutanan Provinsi dan Pemberdayaan Masyarakat di Bidang Kehutanan	Jumlah Laporan Pelaksanaan Penyuluhan Kehutanan Provinsi dan Pemberdayaan Masyarakat di Bidang Kehutanan	Laporan		Laporan	1 Laporan	1 Laporan	2,675,000,000	1,161,524,001	1,161,524,001					1 Laporan	2,942,500,000		
3 28 05 1.01 01	Peningkatan Kapasitas dan Kompetensi Penyuluh Kehutanan dan SDM Bidang Kehutanan	Jumlah Penyuluh Kehutanan yang Dilakukan Peningkatan Kapasitas				53 Orang	53 Orang	225,000,000	218,181,351	218,181,351		PENDAPATAN ASLI DAERAH (PAD) Sisa Lebih Perhitungan Anggaran Tahun Sebelumnya	Membangun Lingkungan Hidup, Meningkatkan Ketahanan Bencana Dan Perubahan Iklim	1. Peningkatan kualitas hidup masyarakat dan pemerataan akses terhadap pelayanan dasar	Penyuluh, KTH dan KUPS di wilayah kelola KPH	53 Orang	247,500,000	DINAS KEHUTANAN

**Penetapan Perubahan Rencana Kerja Pemerintah Daerah (RKPD)
Provinsi Sulawesi Tenggara
Tahun 2023**

Kode	Urusan/ Bidang Urusan/ Program/ Kegiatan/ Sub Kegiatan	Indikator Program/ Kegiatan/ Sub Kegiatan	Target Akhir Periode RPJMD	Realisasi Capaian RKPD Tahun 2021	Prakiraan Capaian Target RKPD Tahun 2022	Capaian Kinerja dan Kerangka Pendanaan							Kelompok Sasaran	Prakiraan Maju Rencana Tahun 2024		Perangkat Daerah Penanggung Jawab		
						Target 2023		Pagu Indikatif			Lokasi	Sumber Dana		Prioritas			Target	Pagu Indikatif
						Semula	Menjadi	RKPD 2023	APBD 2023	RKPD 2023 Perubahan				Nasional	Daerah			
3 28 05 1.01 02	Penguatan dan Pendampingan Kelembagaan Kelompok Tani Hutan	Jumlah Kelompok Tani Hutan yang Mandiri yang Mengikuti Penguatan dan Pendampingan Kelembagaan				16 Kelompok	16 Kelompok	2,200,000,000	389,801,000	389,801,000		PENDAPATAN ASLI DAERAH (PAD) Sisa Lebih Perhitungan Anggaran Tahun Sebelumnya DBH Sumber Daya Alam Kehutanan-Dana Reboisasi (DR)	Membangun Lingkungan Hidup, Meningkatkan Ketahanan Bencana Dan Perubahan Iklim	1. Peningkatan kualitas hidup masyarakat dan pemerataan akses terhadap pelayanan dasar	Penyuluh, KTH dan KUPS di wilayah kelola KPH	16 Kelompok	2,420,000,000	DINAS KEHUTANAN
3 28 05 1.01 03	Penyiapan dan Pengembangan Perhutanan Sosial	Luas Kawasan yang Disiapkan untuk Perhutanan Sosial				10000 Ha	10000 Ha	250,000,000	553,541,650	553,541,650	Semua Kab/Kota, Semua Kecamatan, Semua Kelurahan	PENDAPATAN ASLI DAERAH (PAD) Sisa Lebih Perhitungan Anggaran Tahun Sebelumnya DBH Sumber Daya Alam Kehutanan-Dana Reboisasi (DR)	Membangun Lingkungan Hidup, Meningkatkan Ketahanan Bencana Dan Perubahan Iklim	1. Peningkatan kualitas hidup masyarakat dan pemerataan akses terhadap pelayanan dasar	Penyuluh, KTH dan KUPS di wilayah kelola KPH	10000 Ha	275,000,000	DINAS KEHUTANAN
3 28 06	PROGRAM PENGELOLAAN DAERAH ALIRAN SUNGAI (DAS)	Luas Rehabilitasi Lahan Kritis dan Kawasan Hutan	Ha/Tahun		Ha/Tahun	1000 Ha/Tahun	1000 Ha/Tahun	400,000,000	1,107,286,000	1,107,286,000						1000 Ha/Tahun	440,000,000	
3 28 06 1.01	Pelaksanaan Pengelolaan DAS Lintas Daerah Kabupaten/Kota dan dalam Daerah Kabupaten/Kota dalam 1 (satu) Daerah Provinsi	Jumlah Laporan Pelaksanaan Pengelolaan DAS Lintas Daerah Kabupaten/Kota dalam 1 (satu) Daerah Provinsi	Laporan		Laporan	1 Laporan	1 Laporan	400,000,000	1,107,286,000	1,107,286,000						1 Laporan	440,000,000	

**Penetapan Perubahan Rencana Kerja Pemerintah Daerah (RKPD)
Provinsi Sulawesi Tenggara
Tahun 2023**

Kode	Urusan/ Bidang Urusan/ Program/ Kegiatan/ Sub Kegiatan	Indikator Program/ Kegiatan/ Sub Kegiatan	Target Akhir Periode RPJMD	Realisasi Capaian RKPD Tahun 2021	Prakiraan Capaian Target RKPD Tahun 2022	Capaian Kinerja dan Kerangka Pendanaan							Kelompok Sasaran	Prakiraan Maju Rencana Tahun 2024		Perangkat Daerah Penanggung Jawab		
						Target 2023		Pagu Indikatif			Lokasi	Sumber Dana		Prioritas			Target	Pagu Indikatif
						Semula	Menjadi	RKPD 2023	APBD 2023	RKPD 2023 Perubahan				Nasional	Daerah			
3 28 06 1.01 02	Optimalisasi Fungsi dan Daya Dukung Wilayah DAS	Jumlah Dokumen Sinkronisasi dan Koordinasi Optimalisasi DAS				1 Dokumen	1 Dokumen	250,000,000	904,830,000	904,830,000	Kab. Kolaka, Semua Kecamatan, Semua Kelurahan Kota Bau Bau, Semua Kecamatan, Semua Kelurahan Kab. Bombana, Semua Kecamatan, Semua Kelurahan Kab. Buton Selatan, Semua Kecamatan, Semua Kelurahan	PENDAPATAN ASLI DAERAH (PAD) Sisa Lebih Perhitungan Anggaran Tahun Sebelumnya DBH Sumber Daya Alam Kehutanan-Dana Reboisasi (DR)	Membangun Lingkungan Hidup, Meningkatkan Ketahanan Bencana Dan Perubahan Iklim	4. Pengurangan kesenjangan antar wilayah melalui peningkatan infrastruktur dasar dan wilayah untuk mendukung konektivitas	Kawasan DAS di wilayah Kelola KPH	1 Dokumen	275,000,000	DINAS KEHUTANAN
3 28 06 1.01 06	Peningkatan Koordinasi dan Sinkronisasi Pengelolaan DAS	Jumlah laporan peningkatan koordinasi dan sinkronisasi pengelolaan DAS				1 Laporan	1 Laporan	150,000,000	202,456,000	202,456,000	Semua Kab/Kota, Semua Kecamatan, Semua Kelurahan	PENDAPATAN ASLI DAERAH (PAD) Sisa Lebih Perhitungan Anggaran Tahun Sebelumnya	Membangun Lingkungan Hidup, Meningkatkan Ketahanan Bencana Dan Perubahan Iklim	1. Peningkatan kualitas hidup masyarakat dan pemerataan akses terhadap pelayanan dasar	Kawasan DAS di wilayah Kelola KPH	1 Laporan	165,000,000	DINAS KEHUTANAN
3	URUSAN PEMERINTAHAN PILIHAN																	
3 28	URUSAN PEMERINTAHAN BIDANG KEHUTANAN							0	234,330,500	309,330,500						75,000,000		
3 28 01	PROGRAM PENUNJANG URUSAN PEMERINTAHAN DAERAH PROVINSI							0	15,440,000	15,440,000						0		
3 28 01 1.02	Administrasi Keuangan Perangkat Daerah							0	4,180,000	4,180,000						0		
3 28 01 1.02 07	Koordinasi dan Penyusunan Laporan Keuangan Bulanan/Triwulanan/Semesteran SKPD	Jumlah Laporan Keuangan Bulanan/Triwulanan/Semesteran SKPD dan Laporan Koordinasi Penyusunan Laporan Keuangan Bulanan/Triwulanan/Semesteran SKPD				1 Laporan	1 Laporan	0	4,180,000	4,180,000	Kota Kendari, Semua Kecamatan, Semua Kelurahan	PENDAPATAN ASLI DAERAH (PAD)	3. Tata kelola pemerintahan yang baik		1 Laporan	0	DINAS KEHUTANAN	
3 28 01 1.06	Administrasi Umum Perangkat							0	4,240,748	4,240,748						0		

**Penetapan Perubahan Rencana Kerja Pemerintah Daerah (RKPD)
Provinsi Sulawesi Tenggara
Tahun 2023**

Kode	Urusan/ Bidang Urusan/ Program/ Kegiatan/ Sub Kegiatan	Indikator Program/ Kegiatan/ Sub Kegiatan	Target Akhir Periode RPJMD	Realisasi Capaian RKPD Tahun 2021	Prakiraan Capaian Target RKPD Tahun 2022	Capaian Kinerja dan Kerangka Pendanaan								Kelompok Sasaran	Prakiraan Maju Rencana Tahun 2024		Perangkat Daerah Penanggung Jawab					
						Target 2023		Pagu Indikatif			Lokasi	Sumber Dana	Prioritas		Target	Pagu Indikatif						
						Semula	Menjadi	RKPD 2023	APBD 2023	RKPD 2023 Perubahan			Nasional					Daerah				
3	28	01	1.06	04	Penyediaan Bahan Logistik Kantor	Jumlah Paket Bahan Logistik Kantor yang Disediakan				1 Paket	1 Paket	0	3,583,614	3,583,614	Kota Kendari, Semua Kecamatan, Semua Kelurahan	PENDAPATAN ASLI DAERAH (PAD)		3. Tata kelola pemerintahan yang baik		1 Paket	0	DINAS KEHUTANAN
3	28	01	1.06	05	Penyediaan Barang Cetak dan Penggandaan	Jumlah Paket Barang Cetak dan Penggandaan yang Disediakan				1 Paket	1 Paket	0	657,134	657,134	Kota Kendari, Semua Kecamatan, Semua Kelurahan	PENDAPATAN ASLI DAERAH (PAD)		3. Tata kelola pemerintahan yang baik		1 Paket	0	DINAS KEHUTANAN
3	28	01	1.08		Penyediaan Jasa Penunjang Urusan Pemerintahan Daerah							0	7,019,252	7,019,252							0	
3	28	01	1.08	02	Penyediaan Jasa Komunikasi, Sumber Daya Air dan Listrik	Jumlah Laporan Penyediaan Jasa Komunikasi, Sumber Daya Air dan Listrik yang Disediakan				1 Laporan	1 Laporan	0	7,019,252	7,019,252	Kota Kendari, Semua Kecamatan, Semua Kelurahan	PENDAPATAN ASLI DAERAH (PAD)		3. Tata kelola pemerintahan yang baik		1 Laporan	0	DINAS KEHUTANAN
3	28	03			PROGRAM PENGELOLAAN HUTAN							0	10,000,000	10,000,000							0	
3	28	03	1.04		Pelaksanaan Rehabilitasi di Luar Kawasan Hutan Negara							0	10,000,000	10,000,000							0	
3	28	03	1.04	01	Penyusunan Rencana Tahunan Rehabilitasi Lahan (RTnRL)	Jumlah Dokumen Rencana Tahunan Rehabilitasi Lahan yang Disusun (RTnRL)				2 Dokumen	2 Dokumen	0	10,000,000	10,000,000	Kab. Konawe, Semua Kecamatan, Semua Kelurahan Kota Kendari, Semua Kecamatan, Semua Kelurahan	DBH Sumber Daya Alam Kehutanan-Dana Reboisasi (DR)		1. Peningkatan kualitas hidup masyarakat dan pemerataan akses terhadap pelayanan dasar		2 Dokumen	0	DINAS KEHUTANAN
3	28	04			PROGRAM KONSERVASI SUMBER DAYA ALAM HAYATI DAN EKOSISTEMNYA							0	208,890,500	283,890,500							75,000,000	
3	28	04	1.01		Pengelolaan Taman Hutan Raya (TAHURA) Provinsi							0	208,890,500	283,890,500							75,000,000	

**Penetapan Perubahan Rencana Kerja Pemerintah Daerah (RKPD)
Provinsi Sulawesi Tenggara
Tahun 2023**

Kode	Urusan/ Bidang Urusan/ Program/ Kegiatan/ Sub Kegiatan	Indikator Program/ Kegiatan/ Sub Kegiatan	Target Akhir Period e RPJMD	Realisasi Capaian RKPD Tahun 2021	Prakiraan Capaian Target RKPD Tahun 2022	Capaian Kinerja dan Kerangka Pendanaan							Kelompok Sasaran	Prakiraan Maju Rencana Tahun 2024		Perangkat Daerah Penanggung Jawab		
						Target 2023		Pagu Indikatif			Lokasi	Sumber Dana		Prioritas			Target	Pagu Indikatif
						Semula	Menjadi	RKPD 2023	APBD 2023	RKPD 2023 Perubahan				Nasional	Daerah			
3 28 04 1.01 01	Pencegahan, Penanggulangan dan Pembatasan Kerusakan Kawasan TAHURA					1	1	0	22,260,000	22,260,000	Kab. Konawe, Soropia, Semua Kelurahan DBH Kab. Konawe, Sumber Lalongsasumeto, Daya Alam Semua Kelurahan- Kehutanan- Kota Kendari, Dana Semua Reboisasi Kecamatan, (DR) Semua Kelurahan		1. Peningkatan kualitas hidup masyarakat dan pemerataan akses terhadap pelayanan dasar	1	0	DINAS KEHUTANAN		
3 28 04 1.01 02	Pengamanan Kawasan TAHURA Provinsi	Operasi Kegiatan Pengamanan Kawasan Tahura Provinsi				2 Operasi	2 Operasi	0	62,300,000	62,300,000	Kab. Konawe, Soropia, Semua Kelurahan DBH Kab. Konawe, Sumber Lalongsasumeto, Daya Alam Semua Kelurahan- Kehutanan- Kota Kendari, Dana Semua Reboisasi Kecamatan, (DR) Semua Kelurahan		1. Peningkatan kualitas hidup masyarakat dan pemerataan akses terhadap pelayanan dasar	2 Operasi	0	DINAS KEHUTANAN		
3 28 04 1.01 05	Pemulihan Ekosistem atau Penutupan Kawasan sesuai Rencana Pengelolaan TAHURA Provinsi	Luas Areal Tahura yang Dilakukan Pemulihan Ekosistem				15 Ha	15 Ha	0	124,330,500	124,330,500	Kab. Konawe, Soropia, Semua Kelurahan	PENDAPATAN ASLI DAERAH (PAD) DBH Sumber Daya Alam Kehutanan- Dana Reboisasi (DR)		1. Peningkatan kualitas hidup masyarakat dan pemerataan akses terhadap pelayanan dasar	15 Ha	0	DINAS KEHUTANAN	
3 28 04 1.01 06	Pemanfaatan Jasa Lingkungan TAHURA Provinsi	Jumlah Permohonan Pelayanan Pemanfaatan di Tahura yang Ditindak Lanjuti					2 Permohonan	0	0	25,000,000	Kab. Konawe, Soropia, Waworaha	PENDAPATAN ASLI DAERAH (PAD)		2. Peningkatan daya saing perekonomian daerah melalui peningkatan nilai tambah sektor-sektor unggulan	2 Permohonan	25,000,000	DINAS KEHUTANAN	
3 28 04 1.01 10	Penyusunan Rencana Pengelolaan dan Penataan Blok TAHURA	Jumlah Peta Blok Pengelolaan dan Penataan Wilayah Kerja dari Tahura Berdasarkan Hasil Penataan Kawasan Tahura Provinsi					1 Dokumen	0	0	25,000,000	Semua Kab/Kota, Semua Kecamatan, Semua Kelurahan	PENDAPATAN ASLI DAERAH (PAD) Sisa Lebih Perhitungan Anggaran Tahun Sebelumnya		2. Peningkatan daya saing perekonomian daerah melalui peningkatan nilai tambah sektor-sektor unggulan	1 Dokumen	25,000,000	DINAS KEHUTANAN	

**Penetapan Perubahan Rencana Kerja Pemerintah Daerah (RKPD)
Provinsi Sulawesi Tenggara
Tahun 2023**

Kode	Urusan/ Bidang Urusan/ Program/ Kegiatan/ Sub Kegiatan	Indikator Program/ Kegiatan/ Sub Kegiatan	Target Akhir Period e RPJMD	Realisasi Capaian RKPD Tahun 2021	Prakiraan Capaian Target RKPD Tahun 2022	Capaian Kinerja dan Kerangka Pendanaan							Kelompok Sasaran	Prakiraan Maju Rencana Tahun 2024		Perangkat Daerah Penanggung Jawab		
						Target 2023		Pagu Indikatif			Lokasi	Sumber Dana		Prioritas			Target	Pagu Indikatif
						Semula	Menjadi	RKPD 2023	APBD 2023	RKPD 2023 Perubahan				Nasional	Daerah			
3 28 04 1.01 11	Perencanaan Pengelolaan TAHURA	Jumlah Dokumen Rencana Pengelolaan Tahura (Jangka Panjang dan Jangka Pendek) yang Ditetapkan					1 Dokumen	0	0	25,000,000		PENDAPATAN ASLI DAERAH (PAD) Sisa Lebih Perhitungan Anggaran Tahun Sebelumnya		2. Peningkatan daya saing perekonomian daerah melalui peningkatan nilai tambah sektor-sektor unggulan	1 Dokumen	25,000,000	DINAS KEHUTANAN	
3	URUSAN PEMERINTAHAN PILIHAN																	
3 28	URUSAN PEMERINTAHAN BIDANG KEHUTANAN																	
3 28 01	PROGRAM PENUNJANG URUSAN PEMERINTAHAN DAERAH PROVINSI																	
3 28 01 1.02	Administrasi Keuangan Perangkat Daerah																	
3 28 01 1.02 07	Koordinasi dan Penyusunan Laporan Keuangan Bulanan/ Triwulanan/Semes teran SKPD	Jumlah Laporan Keuangan Bulanan/ Triwulanan/Semesteran SKPD dan Laporan Koordinasi Penyusunan Laporan Keuangan Bulanan/Triwulanan/Semesteran SKPD					1 Laporan	1 Laporan	0	16,720,000	16,720,000				3. Tata kelola pemerintahan yang baik	1 Laporan	0	DINAS KEHUTANAN
3 28 01 1.06	Administrasi Umum Perangkat Daerah																	
3 28 01 1.06 04	Penyediaan Bahan Logistik Kantor	Jumlah Paket Bahan Logistik Kantor yang Disediakan					1 Paket	1 Paket	0	2,060,000	2,060,000	Kab. Konawe Selatan, Semua Kecamatan, Semua Kelurahan	PENDAPATAN ASLI DAERAH (PAD)		3. Tata kelola pemerintahan yang baik	1 Paket	0	DINAS KEHUTANAN
3 28 01 1.06 05	Penyediaan Barang Cetak dan Penggandaan	Jumlah Paket Barang Cetakan dan Penggandaan yang Disediakan					1 Paket	1 Paket	0	636,700	636,700	Kab. Konawe Selatan, Semua Kecamatan, Semua Kelurahan	PENDAPATAN ASLI DAERAH (PAD)		3. Tata kelola pemerintahan yang baik	1 Paket	0	DINAS KEHUTANAN
3 28 01 1.06 08	Fasilitasi Kunjungan Tamu	Jumlah Laporan Fasilitasi Kunjungan Tamu					1 Laporan	1 Laporan	0	2,170,000	2,170,000	Kab. Konawe Selatan, Semua Kecamatan, Semua Kelurahan	PENDAPATAN ASLI DAERAH (PAD)		3. Tata kelola pemerintahan yang baik	1 Laporan	0	DINAS KEHUTANAN

**Penetapan Perubahan Rencana Kerja Pemerintah Daerah (RKPD)
Provinsi Sulawesi Tenggara
Tahun 2023**

Kode	Urusan/ Bidang Urusan/ Program/ Kegiatan/ Sub Kegiatan	Indikator Program/ Kegiatan/ Sub Kegiatan	Target Akhir Periode RPJMD	Realisasi Capaian RKPD Tahun 2021	Prakiraan Capaian Target RKPD Tahun 2022	Capaian Kinerja dan Kerangka Pendanaan									Kelompok Sasaran	Prakiraan Maju Rencana Tahun 2024		Perangkat Daerah Penanggung Jawab
						Target 2023		Pagu Indikatif			Lokasi	Sumber Dana	Prioritas			Target	Pagu Indikatif	
						Semula	Menjadi	RKPD 2023	APBD 2023	RKPD 2023 Perubahan			Nasional	Daerah				
3 28 01 1.06 09	Penyelenggaraan Rapat Koordinasi dan Konsultasi SKPD	Jumlah Laporan Penyelenggaraan Rapat Koordinasi dan Konsultasi SKPD				1 Laporan	1 Laporan	0	25,000,000	25,000,000	Kota Kendari, Semua Kecamatan, Semua Kelurahan Kab. Konawe Selatan, Semua Kecamatan, Semua Kelurahan	PENDAPATAN ASLI DAERAH (PAD)		3. Tata kelola pemerintahan yang baik		1 Laporan	0	DINAS KEHUTANAN
3 28 01 1.07	Pengadaan Barang Milik Daerah Penunjang Urusan Pemerintah Daerah							0	578,301,868	578,301,868							0	
3 28 01 1.07 09	Pengadaan Gedung Kantor atau Bangunan Lainnya	Jumlah Unit Gedung Kantor atau Bangunan Lainnya yang Disediakan				1 Unit	1 Unit	0	405,900,000	405,900,000	Kab. Konawe Selatan, Konda, Lamomea	PENDAPATAN ASLI DAERAH (PAD) Sisa Lebih Perhitungan Anggaran Tahun Sebelumnya		3. Tata kelola pemerintahan yang baik		1 Unit	0	DINAS KEHUTANAN
3 28 01 1.07 11	Pengadaan Sarana dan Prasarana Pendukung Gedung Kantor atau Bangunan Lainnya	Jumlah Unit Sarana dan Prasarana Pendukung Gedung Kantor atau Bangunan Lainnya yang Disediakan				1 Unit	1 Unit	0	172,401,868	172,401,868	Kab. Konawe Selatan, Konda, Lamomea	PENDAPATAN ASLI DAERAH (PAD) Sisa Lebih Perhitungan Anggaran Tahun Sebelumnya		3. Tata kelola pemerintahan yang baik		1 Unit	0	DINAS KEHUTANAN
3 28 01 1.08	Penyediaan Jasa Penunjang Urusan Pemerintahan Daerah							0	4,885,300	4,885,300							0	
3 28 01 1.08 01	Penyediaan Jasa Surat Menyurat	Jumlah Laporan Penyediaan Jasa Surat Menyurat				1 Laporan	1 Laporan	0	200,000	200,000	Kab. Konawe Selatan, Semua Kecamatan, Semua Kelurahan	PENDAPATAN ASLI DAERAH (PAD)		3. Tata kelola pemerintahan yang baik		1 Laporan	0	DINAS KEHUTANAN
3 28 01 1.08 02	Penyediaan Jasa Komunikasi, Sumber Daya Air dan Listrik	Jumlah Laporan Penyediaan Jasa Komunikasi, Sumber Daya Air dan Listrik				1 Laporan	1 Laporan	0	4,685,300	4,685,300	Kab. Konawe Selatan, Semua Kecamatan,	PENDAPATAN ASLI DAERAH (PAD)		3. Tata kelola pemerintahan yang baik		1 Laporan	0	DINAS KEHUTANAN

**Penetapan Perubahan Rencana Kerja Pemerintah Daerah (RKPD)
Provinsi Sulawesi Tenggara
Tahun 2023**

Kode	Urusan/ Bidang Urusan/ Program/ Kegiatan/ Sub Kegiatan	Indikator Program/ Kegiatan/ Sub Kegiatan	Target Akhir Period e RPJMD	Realisasi Capaian RKPD Tahun 2021	Prakiraan Capaian Target RKPD Tahun 2022	Capaian Kinerja dan Kerangka Pendanaan								Kelompok Sasaran	Prakiraan Maju Rencana Tahun 2024		Perangkat Daerah Penanggung Jawab	
						Target 2023		Pagu Indikatif			Lokasi	Sumber Dana	Prioritas		Target	Pagu Indikatif		
						Semula	Menjadi	RKPD 2023	APBD 2023	RKPD 2023 Perubahan			Nasional					Daerah
3 28 01 1.09	Pemeliharaan Barang Milik Daerah Penunjang Urusan Pemerintahan Daerah							0	203,218,340	203,218,340						0		
3 28 01 1.09 09	Pemeliharaan/Rehabilitasi Gedung Kantor dan Bangunan Lainnya	Jumlah Gedung Kantor dan Bangunan Lainnya yang Dipelihara/Direhabilitasi				1 Unit	1 Unit	0	203,218,340	203,218,340	Kab. Konawe Selatan, Konda, Lamomea	PENDAPATAN ASLI DAERAH (PAD) Sisa Lebih Perhitungan Anggaran Tahun Sebelumnya		3. Tata kelola pemerintahan yang baik		1 Unit	0	DINAS KEHUTANAN
3 28 01 1.09 11	Pemeliharaan/Rehabilitasi Sarana dan Prasarana Pendukung Gedung Kantor atau Bangunan Lainnya	Jumlah Sarana dan Prasarana Pendukung Gedung Kantor atau Bangunan Lainnya yang Dipelihara/Direhabilitasi				1 Unit	1 Unit	0	0	0	Semua Kab/Kota, Semua Kecamatan, Semua Kelurahan	Sisa Lebih Perhitungan Anggaran Tahun Sebelumnya		3. Tata kelola pemerintahan yang baik		1 Unit	0	DINAS KEHUTANAN
3 28 03	PROGRAM PENGELOLAAN HUTAN							0	407,207,792	432,207,792							25,000,000	
3 28 03 1.09	Perbenihan Tanaman Hutan							0	407,207,792	432,207,792							25,000,000	
3 28 03 1.09 02	Sertifikasi Sumber Benih	Jumlah Sertifikat Sumber Benih yang Diterbitkan				1 Sertifikat	1 Sertifikat	0	50,046,000	50,046,000		Sisa Lebih Perhitungan Anggaran Tahun Sebelumnya DBH Sumber Daya Alam Kehutanan-Dana Reboisasi (DR)		1. Peningkatan kualitas hidup masyarakat dan pemerataan akses terhadap pelayanan dasar		1 Sertifikat	0	DINAS KEHUTANAN
3 28 03 1.09 05	Pengawasan Peredaran Benih dan/atau Bibit	Jumlah Data (Asal Usul, Jenis Mutu) Benih Atau Bibit yang Beredar				1 Laporan	1 Laporan	0	357,161,792	357,161,792		PENDAPATAN ASLI DAERAH (PAD) Sisa Lebih Perhitungan Anggaran Tahun Sebelumnya DBH Sumber Daya Alam Kehutanan-Dana Reboisasi (DR)		1. Peningkatan kualitas hidup masyarakat dan pemerataan akses terhadap pelayanan dasar		1 Laporan	0	DINAS KEHUTANAN

**Penetapan Perubahan Rencana Kerja Pemerintah Daerah (RKPD)
Provinsi Sulawesi Tenggara
Tahun 2023**

Kode	Urusan/ Bidang Urusan/ Program/ Kegiatan/ Sub Kegiatan	Indikator Program/ Kegiatan/ Sub Kegiatan	Target Akhir Periode RPJMD	Realisasi Capaian RKPD Tahun 2021	Prakiraan Capaian Target RKPD Tahun 2022	Capaian Kinerja dan Kerangka Pendanaan							Kelompok Sasaran	Prakiraan Maju Rencana Tahun 2024		Perangkat Daerah Penanggung Jawab		
						Target 2023		Pagu Indikatif			Lokasi	Sumber Dana		Prioritas			Target	Pagu Indikatif
						Semula	Menjadi	RKPD 2023	APBD 2023	RKPD 2023 Perubahan				Nasional	Daerah			
3 28 03 1.09 06	Pembangunan Sumber Benih	Luas Sumber Benih yang Dibangun					5 Ha	0	0	25,000,000	Kab. Buton, Semua Kecamatan, Semua Kelurahan	PENDAPATAN ASLI DAERAH (PAD) Sisa Lebih Perhitungan Anggaran Tahun Sebelumnya	2. Peningkatan daya saing perekonomian daerah melalui peningkatan nilai tambah sektor-sektor unggulan	5 Ha	25,000,000	DINAS KEHUTANAN		
3																		
URUSAN PEMERINTAHAN PILIHAN																		
3 28									0	105,000,000						0		
3 28 01									0	53,200,000						0		
3 28 01 1.02									0	0						0		
3 28 01 1.02 07	Koordinasi dan Penyusunan Laporan Keuangan Bulanan/ Triwulanan/Semesteran SKPD	Jumlah Laporan Keuangan Bulanan/ Triwulanan/Semesteran SKPD dan Laporan Koordinasi Penyusunan Laporan Keuangan Bulanan/Triwulanan/Semesteran SKPD					1 Laporan	1 Laporan	0	0	0	Kab. Buton, Semua Kecamatan, Semua Kelurahan	PENDAPATAN ASLI DAERAH (PAD)	3. Tata kelola pemerintahan yang baik	1 Laporan	0	DINAS KEHUTANAN	
3 28 01 1.06									0	48,360,000						0		
3 28 01 1.06 02	Penyediaan Peralatan dan Perlengkapan Kantor	Jumlah Paket Peralatan dan Perlengkapan Kantor yang Disediakan					1 Paket	1 Paket	0	15,470,000	Kab. Buton, Kapontori, Semua Kelurahan	PENDAPATAN ASLI DAERAH (PAD)	3. Tata kelola pemerintahan yang baik	1 Paket	0	DINAS KEHUTANAN		
3 28 01 1.06 04	Penyediaan Bahan Logistik Kantor	Jumlah Paket Bahan Logistik Kantor yang Disediakan					1 Paket	1 Paket	0	2,283,674	Kab. Buton, Kapontori, Semua Kelurahan, Kota Bau Bau, Semua Kecamatan, Semua Kelurahan	PENDAPATAN ASLI DAERAH (PAD)	3. Tata kelola pemerintahan yang baik	1 Paket	0	DINAS KEHUTANAN		

**Penetapan Perubahan Rencana Kerja Pemerintah Daerah (RKPD)
Provinsi Sulawesi Tenggara
Tahun 2023**

Kode	Urusan/ Bidang Urusan/ Program/ Kegiatan/ Sub Kegiatan	Indikator Program/ Kegiatan/ Sub Kegiatan	Target Akhir Periode RPJMD	Realisasi Capaian RKPD Tahun 2021	Prakiraan Capaian Target RKPD Tahun 2022	Capaian Kinerja dan Kerangka Pendanaan							Kelompok Sasaran	Prakiraan Maju Rencana Tahun 2024		Perangkat Daerah Penanggung Jawab		
						Target 2023		Pagu Indikatif			Lokasi	Sumber Dana		Prioritas			Target	Pagu Indikatif
						Semula	Menjadi	RKPD 2023	APBD 2023	RKPD 2023 Perubahan				Nasional	Daerah			
3 28 03 1.04	Pelaksanaan Rehabilitasi di Luar Kawasan Hutan Negara							0	5,000,000	5,000,000					0			
3 28 03 1.04 01	Penyusunan Rencana Tahunan Rehabilitasi Lahan (RTnRL)	Jumlah Dokumen Rencana Tahunan Rehabilitasi Lahan yang Disusun (RTnRL)				1 Dokumen	1 Dokumen	0	5,000,000	5,000,000	Kab. Buton, Semua Kecamatan, Semua Kelurahan	DBH Sumber Daya Alam Kehutanan-Dana Reboisasi (DR)	1. Peningkatan kualitas hidup masyarakat dan pemerataan akses terhadap pelayanan dasar	1 Dokumen	0	DINAS KEHUTANAN		
3 28 03 1.05	Pelaksanaan Perlindungan Hutan di Hutan Lindung dan Hutan Produksi							0	46,800,000	46,800,000					0			
3 28 03 1.05 04	Koordinasi, Sinkronisasi dan Pelaksanaan Perlindungan Hutan	Jumlah Laporan Pertemuan/Rapat Koordinasi, Sinkronisasi dan Pelaksanaan Perlindungan Hutan				1 Dokumen	1 Dokumen	0	31,200,000	31,200,000	Kab. Buton, Kapontori, Semua Kelurahan Kota Kendari, Semua Kecamatan, Semua Kelurahan	PENDAPATAN ASLI DAERAH (PAD) Sisa Lebih Perhitungan Anggaran Tahun Sebelumnya DBH Sumber Daya Alam Kehutanan-Dana Reboisasi (DR)	1. Peningkatan kualitas hidup masyarakat dan pemerataan akses terhadap pelayanan dasar	1 Dokumen	0	DINAS KEHUTANAN		
3 28 03 1.05 05	Koordinasi, Sinkronisasi dan Pelaksanaan Pencegahan/Penganggulangan Kebakaran Hutan dan Lahan	Jumlah Laporan Patroli /Sosialisasi yang Dilaksanakan Dalam Satu Tahun				1 Laporan	1 Laporan	0	15,600,000	15,600,000	Kab. Buton, Kapontori, Semua Kelurahan Kota Kendari, Semua Kecamatan, Semua Kelurahan	Sisa Lebih Perhitungan Anggaran Tahun Sebelumnya DBH Sumber Daya Alam Kehutanan-Dana Reboisasi (DR)	1. Peningkatan kualitas hidup masyarakat dan pemerataan akses terhadap pelayanan dasar	1 Laporan	0	DINAS KEHUTANAN		
3	URUSAN PEMERINTAHAN PILIHAN																	
3 28	URUSAN PEMERINTAHAN BIDANG KEHUTANAN																	
3 28 01	PROGRAM PENUNJANG URUSAN PEMERINTAHAN DAERAH PROVINSI							0	57,900,000	57,900,000					0			
3 28 01 1.06	Administrasi Umum Perangkat Daerah							0	42,546,880	42,546,880					0			

**Penetapan Perubahan Rencana Kerja Pemerintah Daerah (RKPD)
Provinsi Sulawesi Tenggara
Tahun 2023**

Kode	Urusan/ Bidang Urusan/ Program/ Kegiatan/ Sub Kegiatan	Indikator Program/ Kegiatan/ Sub Kegiatan	Target Akhir Periode RPJMD	Realisasi Capaian RKPD Tahun 2021	Prakiraan Capaian Target RKPD Tahun 2022	Capaian Kinerja dan Kerangka Pendanaan								Kelompok Sasaran	Prakiraan Maju Rencana Tahun 2024		Perangkat Daerah Penanggung Jawab	
						Target 2023		Pagu Indikatif			Lokasi	Sumber Dana	Prioritas		Target	Pagu Indikatif		
						Semula	Menjadi	RKPD 2023	APBD 2023	RKPD 2023 Perubahan			Nasional					Daerah
3 28 01 1.06 02	Penyediaan Peralatan dan Perlengkapan Kantor	Jumlah Paket Peralatan dan Perlengkapan Kantor yang Disediakan				1 Paket	1 Paket	0	5,000,000	5,000,000	Kab. Buton, Semua Kecamatan, Semua Kelurahan	PENDAPATAN ASLI DAERAH (PAD)	3. Tata kelola pemerintahan yang baik		1 Paket	0	DINAS KEHUTANAN	
3 28 01 1.06 04	Penyediaan Bahan Logistik Kantor	Jumlah Paket Bahan Logistik Kantor yang Disediakan				1 Paket	1 Paket	0	5,717,500	5,717,500	Kab. Buton, Semua Kecamatan, Semua Kelurahan	PENDAPATAN ASLI DAERAH (PAD)	3. Tata kelola pemerintahan yang baik		1 Paket	0	DINAS KEHUTANAN	
3 28 01 1.06 05	Penyediaan Barang Cetak dan Penggandaan	Jumlah Paket Barang Cetak dan Penggandaan yang Disediakan				1 Paket	1 Paket	0	1,829,380	1,829,380	Kab. Buton, Semua Kecamatan, Semua Kelurahan	PENDAPATAN ASLI DAERAH (PAD)	3. Tata kelola pemerintahan yang baik		1 Paket	0	DINAS KEHUTANAN	
3 28 01 1.06 09	Penyelenggaraan Rapat Koordinasi dan Konsultasi SKPD	Jumlah Laporan Penyelenggaraan Rapat Koordinasi dan Konsultasi SKPD				1 Laporan	1 Laporan	0	30,000,000	30,000,000	Kab. Buton, Semua Kecamatan, Semua Kelurahan, Kota Kendari, Semua Kecamatan, Semua Kelurahan	PENDAPATAN ASLI DAERAH (PAD)	3. Tata kelola pemerintahan yang baik		1 Laporan	0	DINAS KEHUTANAN	
3 28 01 1.08	Penyediaan Jasa Penunjang Urusan Pemerintahan Daerah							0	11,473,120	11,473,120						0		
3 28 01 1.08 02	Penyediaan Jasa Komunikasi, Sumber Daya Air dan Listrik	Jumlah Laporan Penyediaan Jasa Komunikasi, Sumber Daya Air dan Listrik yang Disediakan				1 Laporan	1 Laporan	0	11,473,120	11,473,120	Kab. Buton, Semua Kecamatan, Semua Kelurahan	PENDAPATAN ASLI DAERAH (PAD)	3. Tata kelola pemerintahan yang baik		1 Laporan	0	DINAS KEHUTANAN	
3 28 01 1.09	Pemeliharaan Barang Milik Daerah Penunjang Urusan Pemerintahan Daerah							0	3,880,000	3,880,000						0		
3 28 01 1.09 09	Pemeliharaan/Rehabilitasi Gedung Kantor dan Bangunan Lainnya	Jumlah Gedung Kantor dan Bangunan Lainnya yang Dipelihara/Direhabilitasi				1 Unit	1 Unit	0	3,880,000	3,880,000	Kab. Buton, Semua Kecamatan, Semua Kelurahan	PENDAPATAN ASLI DAERAH (PAD)	3. Tata kelola pemerintahan yang baik		1 Unit	0	DINAS KEHUTANAN	
3 28 03	PROGRAM PENGELOLAAN HUTAN							0	47,100,000	47,100,000						0		

**Penetapan Perubahan Rencana Kerja Pemerintah Daerah (RKPD)
Provinsi Sulawesi Tenggara
Tahun 2023**

Kode	Urusan/ Bidang Urusan/ Program/ Kegiatan/ Sub Kegiatan	Indikator Program/ Kegiatan/ Sub Kegiatan	Target Akhir Periode RPJMD	Realisasi Capaian RKPD Tahun 2021	Prakiraan Capaian Target RKPD Tahun 2022	Capaian Kinerja dan Kerangka Pendanaan								Kelompok Sasaran	Prakiraan Maju Rencana Tahun 2024		Perangkat Daerah Penanggung Jawab	
						Target 2023		Pagu Indikatif			Lokasi	Sumber Dana	Prioritas		Target	Pagu Indikatif		
						Semula	Menjadi	RKPD 2023	APBD 2023	RKPD 2023 Perubahan			Nasional					Daerah
3 28 03 1.04	Pelaksanaan Rehabilitasi di Luar Kawasan Hutan Negara							0	5,000,000	5,000,000					0			
3 28 03 1.04 01	Penyusunan Rencana Tahunan Rehabilitasi Lahan (RTnRL)	Jumlah Dokumen Rencana Tahunan Rehabilitasi Lahan yang Disusun (RTnRL)				1 Dokumen	1 Dokumen	0	5,000,000	5,000,000	Kab. Buton, Semua Kecamatan, Semua Kelurahan	DBH, Sumber Daya Alam, Kehutanan- Dana Reboisasi (DR)	1. Peningkatan kualitas hidup masyarakat dan pemerataan akses terhadap pelayanan dasar	1 Dokumen	0	DINAS KEHUTANAN		
3 28 03 1.05	Pelaksanaan Perlindungan Hutan di Hutan Lindung dan Hutan Produksi							0	42,100,000	42,100,000					0			
3 28 03 1.05 04	Koordinasi, Sinkronisasi dan Pelaksanaan Perlindungan Hutan	Jumlah Laporan Pertemuan/Rapat Koordinasi, Sinkronisasi dan Pelaksanaan Perlindungan Hutan				1 Dokumen	1 Dokumen	0	23,000,000	23,000,000	Kab. Buton, Semua Kecamatan, Semua Kelurahan Kota Kendari, Semua Kecamatan, Semua Kelurahan	Sisa Lebih, Perhitungan Anggaran Tahun Sebelumnya, DBH, Sumber Daya Alam, Kehutanan- Dana Reboisasi (DR)	1. Peningkatan kualitas hidup masyarakat dan pemerataan akses terhadap pelayanan dasar	1 Dokumen	0	DINAS KEHUTANAN		
3 28 03 1.05 05	Koordinasi, Sinkronisasi dan Pelaksanaan Pencegahan/Penganggulangan Kebakaran Hutan dan Lahan	Jumlah Laporan Patroli /Sosialisasi yang Dilaksanakan Dalam Satu Tahun				1 Laporan	1 Laporan	0	19,100,000	19,100,000	Kab. Buton, Semua Kecamatan, Semua Kelurahan Kota Kendari, Semua Kecamatan, Semua Kelurahan	Sisa Lebih, Perhitungan Anggaran Tahun Sebelumnya, DBH, Sumber Daya Alam, Kehutanan- Dana Reboisasi (DR)	1. Peningkatan kualitas hidup masyarakat dan pemerataan akses terhadap pelayanan dasar	1 Laporan	0	DINAS KEHUTANAN		
3	URUSAN PEMERINTAHAN PILIHAN																	
3 28	URUSAN PEMERINTAHAN BIDANG KEHUTANAN								0	105,000,000	105,000,000						0	
3 28 01	PROGRAM PENUNJANG URUSAN PEMERINTAHAN DAERAH PROVINSI							0	55,950,000	55,950,000						0		
3 28 01 1.06	Administrasi Umum Perangkat Daerah							0	35,833,000	35,833,000						0		

**Penetapan Perubahan Rencana Kerja Pemerintah Daerah (RKPD)
Provinsi Sulawesi Tenggara
Tahun 2023**

Kode	Urusan/ Bidang Urusan/ Program/ Kegiatan/ Sub Kegiatan	Indikator Program/ Kegiatan/ Sub Kegiatan	Target Akhir Periode RPJMD	Realisasi Capaian RKPD Tahun 2021	Prakiraan Capaian Target RKPD Tahun 2022	Capaian Kinerja dan Kerangka Pendanaan								Kelompok Sasaran	Prakiraan Maju Rencana Tahun 2024		Perangkat Daerah Penanggung Jawab	
						Target 2023		Pagu Indikatif			Lokasi	Sumber Dana	Prioritas		Target	Pagu Indikatif		
						Semula	Menjadi	RKPD 2023	APBD 2023	RKPD 2023 Perubahan			Nasional					Daerah
3 28 01 1.06 01	Penyediaan Komponen Instalasi Listrik/Penerangan Bangunan Kantor	Jumlah Paket Komponen Instalasi Listrik/Penerangan Bangunan Kantor yang Disediakan				1 Paket	1 Paket	0	620,000	620,000	Kab. Buton Selatan, Semua Kecamatan, Semua Kelurahan	PENDAPATAN ASLI DAERAH (PAD)		3. Tata kelola pemerintahan yang baik	1 Paket	0	DINAS KEHUTANAN	
3 28 01 1.06 04	Penyediaan Bahan Logistik Kantor	Jumlah Paket Bahan Logistik Kantor yang Disediakan				1 Paket	1 Paket	0	4,149,830	4,149,830	Kab. Buton Selatan, Semua Kecamatan, Semua Kelurahan	PENDAPATAN ASLI DAERAH (PAD)		3. Tata kelola pemerintahan yang baik	1 Paket	0	DINAS KEHUTANAN	
3 28 01 1.06 05	Penyediaan Barang Cetak dan Penggandaan	Jumlah Paket Barang Cetakan dan Penggandaan yang Disediakan				1 Paket	1 Paket	0	1,063,170	1,063,170	Kab. Buton Selatan, Semua Kecamatan, Semua Kelurahan	PENDAPATAN ASLI DAERAH (PAD)		3. Tata kelola pemerintahan yang baik	1 Paket	0	DINAS KEHUTANAN	
3 28 01 1.06 09	Penyelenggaraan Rapat Koordinasi dan Konsultasi SKPD	Jumlah Laporan Penyelenggaraan Rapat Koordinasi dan Konsultasi SKPD				1 Laporan	1 Laporan	0	30,000,000	30,000,000	Kota Kendari, Semua Kecamatan, Semua Kelurahan Kab. Buton Selatan, Semua Kecamatan, Semua Kelurahan	PENDAPATAN ASLI DAERAH (PAD)		3. Tata kelola pemerintahan yang baik	1 Laporan	0	DINAS KEHUTANAN	
3 28 01 1.08	Penyediaan Jasa Penunjang Urusan Pemerintahan Daerah							0	9,587,000	9,587,000						0		
3 28 01 1.08 01	Penyediaan Jasa Surat Menyurat	Jumlah Laporan Penyediaan Jasa Surat Menyurat				1 Laporan	1 Laporan	0	500,000	500,000	Kab. Buton Selatan, Semua Kecamatan, Semua Kelurahan	PENDAPATAN ASLI DAERAH (PAD)		3. Tata kelola pemerintahan yang baik	1 Laporan	0	DINAS KEHUTANAN	
3 28 01 1.08 02	Penyediaan Jasa Komunikasi, Sumber Daya Air dan Listrik	Jumlah Laporan Penyediaan Jasa Komunikasi, Sumber Daya Air dan Listrik yang Disediakan				1 Laporan	1 Laporan	0	9,087,000	9,087,000	Kab. Buton Selatan, Semua Kecamatan, Semua Kelurahan	PENDAPATAN ASLI DAERAH (PAD)		3. Tata kelola pemerintahan yang baik	1 Laporan	0	DINAS KEHUTANAN	
3 28 01 1.09	Pemeliharaan Barang Milik Daerah Penunjang Urusan Pemerintahan							0	10,530,000	10,530,000						0		

**Penetapan Perubahan Rencana Kerja Pemerintah Daerah (RKPD)
Provinsi Sulawesi Tenggara
Tahun 2023**

Kode	Urusan/ Bidang Urusan/ Program/ Kegiatan/ Sub Kegiatan	Indikator Program/ Kegiatan/ Sub Kegiatan	Target Akhir Period e RPJMD	Realisasi Capaian RKPD Tahun 2021	Prakiraan Capaian Target RKPD Tahun 2022	Capaian Kinerja dan Kerangka Pendanaan								Kelompok Sasaran	Prakiraan Maju Rencana Tahun 2024		Perangkat Daerah Penanggung Jawab	
						Target 2023		Pagu Indikatif			Lokasi	Sumber Dana	Prioritas		Target	Pagu Indikatif		
						Semula	Menjadi	RKPD 2023	APBD 2023	RKPD 2023 Perubahan			Nasional					Daerah
3 28 01 1.09 02	Penyediaan Jasa Pemeliharaan, Biaya Pemeliharaan, Pajak dan Perizinan Kendaraan Dinas Operasional atau Lapangan	Jumlah Kendaraan Dinas Operasional atau Lapangan yang Dipelihara dan Dibayarkan Pajak dan Perizinannya				1 Unit	1 Unit	0	5,630,000	5,630,000	Kab. Buton Selatan, Semua Kecamatan, Semua Kelurahan	PENDAPATAN ASLI DAERAH (PAD)	3. Tata kelola pemerintahan yang baik	1 Unit	0	DINAS KEHUTANAN		
3 28 01 1.09 09	Pemeliharaan/Rehabilitasi Gedung Kantor dan Bangunan Lainnya	Jumlah Gedung Kantor dan Bangunan Lainnya yang Dipelihara/Direhabilitasi				1 Unit	1 Unit	0	4,900,000	4,900,000	Kab. Buton Selatan, Semua Kecamatan, Semua Kelurahan	PENDAPATAN ASLI DAERAH (PAD)	3. Tata kelola pemerintahan yang baik	1 Unit	0	DINAS KEHUTANAN		
3 28 03	PROGRAM PENGELOLAAN HUTAN							0	49,050,000	49,050,000					0			
3 28 03 1.04	Pelaksanaan Rehabilitasi di Luar Kawasan Hutan Negara							0	5,000,000	5,000,000					0			
3 28 03 1.04 01	Penyusunan Rencana Tahunan Rehabilitasi Lahan (RTnRL)	Jumlah Dokumen Rencana Tahunan Rehabilitasi Lahan yang Disusun (RTnRL)				1 Dokumen	1 Dokumen	0	5,000,000	5,000,000	Kab. Buton Selatan, Semua Kecamatan, Semua Kelurahan	DBH Sumber Daya Alam Kehutanan-Dana Reboisasi (DR)	1. Peningkatan kualitas hidup masyarakat dan pemerataan akses terhadap pelayanan dasar	1 Dokumen	0	DINAS KEHUTANAN		
3 28 03 1.05	Pelaksanaan Perlindungan Hutan di Hutan Lindung dan Hutan Produksi							0	44,050,000	44,050,000					0			
3 28 03 1.05 04	Koordinasi, Sinkronisasi dan Pelaksanaan Perlindungan Hutan	Jumlah Laporan Pertemuan/Rapat Koordinasi, Sinkronisasi dan Pelaksanaan Perlindungan Hutan				1 Dokumen	1 Dokumen	0	28,650,000	28,650,000	Kota Kendari, Semua Kecamatan, Semua Kelurahan Kab. Buton Selatan, Semua Kecamatan, Semua Kelurahan	Sisa Lebih Perhitungan Anggaran Tahun Sebelumnya DBH Sumber Daya Alam Kehutanan-Dana Reboisasi (DR)	1. Peningkatan kualitas hidup masyarakat dan pemerataan akses terhadap pelayanan dasar	1 Dokumen	0	DINAS KEHUTANAN		

**Penetapan Perubahan Rencana Kerja Pemerintah Daerah (RKPD)
Provinsi Sulawesi Tenggara
Tahun 2023**

Kode	Urusan/ Bidang Urusan/ Program/ Kegiatan/ Sub Kegiatan	Indikator Program/ Kegiatan/ Sub Kegiatan	Target Akhir Periode RPJMD	Realisasi Capaian RKPD Tahun 2021	Prakiraan Capaian Target RKPD Tahun 2022	Capaian Kinerja dan Kerangka Pendanaan							Kelompok Sasaran	Prakiraan Maju Rencana Tahun 2024		Perangkat Daerah Penanggung Jawab		
						Target 2023		Pagu Indikatif			Lokasi	Sumber Dana		Prioritas			Target	Pagu Indikatif
						Semula	Menjadi	RKPD 2023	APBD 2023	RKPD 2023 Perubahan				Nasional	Daerah			
3 28 03 1.05 05	Koordinasi, Sinkronisasi dan Pelaksanaan Pencegahan/Pena nggulangan Kebakaran Hutan dan Lahan	Jumlah Laporan Patroli /Sosialisasi yang Dilaksanakan Dalam Satu Tahun				1 Laporan	1 Laporan	0	15,400,000	15,400,000	Kab. Buton Selatan, Semua Kecamatan, Semua Kelurahan	Sisa Lebih Perhitungan Anggaran Tahun Sebelumnya DBH Sumber Daya Alam Kehutanan- Dana Reboisasi (DR)		1. Peningkatan kualitas hidup masyarakat dan pemerataan akses terhadap pelayanan dasar	1 Laporan	0	DINAS KEHUTANAN	
3	URUSAN PEMERINTAHAN PILIHAN																	
3 28	URUSAN PEMERINTAHAN BIDANG KEHUTANAN																	
3 28 01	PROGRAM PENUNJANG URUSAN PEMERINTAHAN DAERAH PROVINSI							0	40,300,000	40,300,000						0		
3 28 01 1.06	Administrasi Umum Perangkat Daerah							0	38,936,300	38,936,300						0		
3 28 01 1.06 02	Penyediaan Peralatan dan Perlengkapan Kantor	Jumlah Paket Peralatan dan Perlengkapan Kantor yang Disediakan				1 Paket	1 Paket	0	3,500,000	3,500,000	Kota Kendari, Semua Kecamatan, Semua Kelurahan Kab. Buton Tengah, Semua Kecamatan, Semua Kelurahan	PENDAPATAN ASLI DAERAH (PAD)		3. Tata kelola pemerintahan yang baik	1 Paket	0	DINAS KEHUTANAN	
3 28 01 1.06 04	Penyediaan Bahan Logistik Kantor	Jumlah Paket Bahan Logistik Kantor yang Disediakan				1 Paket	1 Paket	0	2,100,000	2,100,000	Kab. Buton Tengah, Semua Kecamatan, Semua Kelurahan	PENDAPATAN ASLI DAERAH (PAD)		3. Tata kelola pemerintahan yang baik	1 Paket	0	DINAS KEHUTANAN	
3 28 01 1.06 05	Penyediaan Barang Cetak dan Penggandaan	Jumlah Paket Barang Cetakan dan Penggandaan yang Disediakan				1 Paket	1 Paket	0	3,336,300	3,336,300		PENDAPATAN ASLI DAERAH (PAD)		3. Tata kelola pemerintahan yang baik	1 Paket	0	DINAS KEHUTANAN	

**Penetapan Perubahan Rencana Kerja Pemerintah Daerah (RKPD)
Provinsi Sulawesi Tenggara
Tahun 2023**

Kode	Urusan/ Bidang Urusan/ Program/ Kegiatan/ Sub Kegiatan	Indikator Program/ Kegiatan/ Sub Kegiatan	Target Akhir Periode RPJMD	Realisasi Capaian RKPD Tahun 2021	Prakiraan Capaian Target RKPD Tahun 2022	Capaian Kinerja dan Kerangka Pendanaan								Kelompok Sasaran	Prakiraan Maju Rencana Tahun 2024		Perangkat Daerah Penanggung Jawab	
						Target 2023		Pagu Indikatif			Lokasi	Sumber Dana	Prioritas		Target	Pagu Indikatif		
						Semula	Menjadi	RKPD 2023	APBD 2023	RKPD 2023 Perubahan			Nasional					Daerah
3 28 01 1.06 09	Penyelenggaraan Rapat Koordinasi dan Konsultasi SKPD	Jumlah Laporan Penyelenggaraan Rapat Koordinasi dan Konsultasi SKPD				1 Laporan	1 Laporan	0	30,000,000	30,000,000	Kota Kendari, Semua Kecamatan, Semua Kelurahan Kab. Buton Tengah, Semua Kecamatan, Semua Kelurahan	PENDAPATAN ASLI DAERAH (PAD)		3. Tata kelola pemerintahan yang baik		1 Laporan	0	DINAS KEHUTANAN
3 28 01 1.08	Penyediaan Jasa Penunjang Urusan Pemerintahan Daerah							0	1,363,700	1,363,700							0	
3 28 01 1.08 02	Penyediaan Jasa Komunikasi, Sumber Daya Air dan Listrik	Jumlah Laporan Penyediaan Jasa Komunikasi, Sumber Daya Air dan Listrik yang Disediakan				1 Laporan	1 Laporan	0	1,363,700	1,363,700	Kab. Buton Tengah, Semua Kecamatan, Semua Kelurahan	PENDAPATAN ASLI DAERAH (PAD)		3. Tata kelola pemerintahan yang baik		1 Laporan	0	DINAS KEHUTANAN
3 28 01 1.09	Pemeliharaan Barang Milik Daerah Penunjang Urusan Pemerintahan Daerah							0	0	0							0	
3 28 01 1.09 02	Penyediaan Jasa Pemeliharaan, Biaya Pemeliharaan, Pajak dan Perizinan Kendaraan Dinas Operasional atau Lapangan	Jumlah Kendaraan Dinas Operasional atau Lapangan yang Dipelihara dan Dibayarkan Pajak dan Perizinannya				1 Unit	1 Unit	0	0	0		PENDAPATAN ASLI DAERAH (PAD)		3. Tata kelola pemerintahan yang baik		1 Unit	0	DINAS KEHUTANAN
3 28 03	PROGRAM PENGELOLAAN HUTAN							0	64,700,000	64,700,000							0	
3 28 03 1.04	Pelaksanaan Rehabilitasi di Luar Kawasan Hutan Negara							0	5,000,000	5,000,000							0	
3 28 03 1.04 01	Penyusunan Rencana Tahunan Rehabilitasi Lahan (RTnRL)	Jumlah Dokumen Rencana Tahunan Rehabilitasi Lahan yang Disusun (RTnRL)				1 Dokumen	1 Dokumen	0	5,000,000	5,000,000	Kab. Buton Tengah, Semua Kecamatan, Semua Kelurahan	DBH Sumber Daya Alam Kehutanan-Dana Reboisasi (DR)		1. Peningkatan kualitas hidup masyarakat dan pemerataan akses terhadap pelayanan dasar		1 Dokumen	0	DINAS KEHUTANAN

**Penetapan Perubahan Rencana Kerja Pemerintah Daerah (RKPD)
Provinsi Sulawesi Tenggara
Tahun 2023**

Kode	Urusan/ Bidang Urusan/ Program/ Kegiatan/ Sub Kegiatan	Indikator Program/ Kegiatan/ Sub Kegiatan	Target Akhir Periode RPJMD	Realisasi Capaian RKPD Tahun 2021	Prakiraan Capaian Target RKPD Tahun 2022	Capaian Kinerja dan Kerangka Pendanaan							Kelompok Sasaran	Prakiraan Maju Rencana Tahun 2024		Perangkat Daerah Penanggung Jawab		
						Target 2023		Pagu Indikatif			Lokasi	Sumber Dana		Prioritas			Target	Pagu Indikatif
						Semula	Menjadi	RKPD 2023	APBD 2023	RKPD 2023 Perubahan				Nasional	Daerah			
3 28 03 1.05	Pelaksanaan Perlindungan Hutan di Hutan Lindung dan Hutan Produksi							0	59,700,000	59,700,000					0			
3 28 03 1.05 04	Koordinasi, Sinkronisasi dan Pelaksanaan Perlindungan Hutan	Jumlah Laporan Pertemuan/Rapat Koordinasi, Sinkronisasi dan Pelaksanaan Perlindungan Hutan				1 Dokumen	1 Dokumen	0	31,500,000	31,500,000	Kota Kendari, Semua Kecamatan, Semua Kelurahan Kab. Buton Tengah, Semua Kecamatan, Semua Kelurahan	PENDAPATAN ASLI DAERAH (PAD) Sisa Lebih Perhitungan Anggaran Tahun Sebelumnya DBH Sumber Daya Alam Kehutanan- Dana Reboisasi (DR)		1. Peningkatan kualitas hidup masyarakat dan pemerataan akses terhadap pelayanan dasar	1 Dokumen	0	DINAS KEHUTANAN	
3 28 03 1.05 05	Koordinasi, Sinkronisasi dan Pelaksanaan Pencegahan/Pena nggulangan Kebakaran Hutan dan Lahan	Jumlah Laporan Patroli /Sosialisasi yang Dilaksanakan Dalam Satu Tahun				1 Laporan	1 Laporan	0	28,200,000	28,200,000	Kota Kendari, Semua Kecamatan, Semua Kelurahan Kab. Buton Tengah, Semua Kecamatan, Semua Kelurahan	PENDAPATAN ASLI DAERAH (PAD) Sisa Lebih Perhitungan Anggaran Tahun Sebelumnya DBH Sumber Daya Alam Kehutanan- Dana Reboisasi (DR)		1. Peningkatan kualitas hidup masyarakat dan pemerataan akses terhadap pelayanan dasar	1 Laporan	0	DINAS KEHUTANAN	
3	URUSAN PEMERINTAHAN PILIHAN																	
3 28	URUSAN PEMERINTAHAN BIDANG KEHUTANAN																	
3 28 01	PROGRAM PENUNJANG URUSAN PEMERINTAHAN DAERAH PROVINSI							0	57,250,000	57,250,000					0			
3 28 01 1.06	Administrasi Umum Perangkat Daerah							0	47,253,732	47,253,732					0			
3 28 01 1.06 02	Penyediaan Peralatan dan Perlengkapan Kantor	Jumlah Paket Peralatan dan Perlengkapan Kantor yang Disediakan				0 Paket	0 Paket	0	10,470,000	10,470,000	Kota Bau Bau, Semua Kecamatan, Semua Kelurahan	PENDAPATAN ASLI DAERAH (PAD)			0 Paket	0	DINAS KEHUTANAN	

**Penetapan Perubahan Rencana Kerja Pemerintah Daerah (RKPD)
Provinsi Sulawesi Tenggara
Tahun 2023**

Kode	Urusan/ Bidang Urusan/ Program/ Kegiatan/ Sub Kegiatan	Indikator Program/ Kegiatan/ Sub Kegiatan	Target Akhir Periode RPJMD	Realisasi Capaian RKPD Tahun 2021	Prakiraan Capaian Target RKPD Tahun 2022	Capaian Kinerja dan Kerangka Pendanaan								Kelompok Sasaran	Prakiraan Maju Rencana Tahun 2024		Perangkat Daerah Penanggung Jawab	
						Target 2023		Pagu Indikatif			Lokasi	Sumber Dana	Prioritas		Target	Pagu Indikatif		
						Semula	Menjadi	RKPD 2023	APBD 2023	RKPD 2023 Perubahan			Nasional					Daerah
3 28 03 1.05 04	Koordinasi, Sinkronisasi dan Pelaksanaan Perlindungan Hutan	Jumlah Laporan Pertemuan/Rapat Koordinasi, Sinkronisasi dan Pelaksanaan Perlindungan Hutan				1 Dokumen	1 Dokumen	0	24,750,000	24,750,000	Kota Bau Bau, Semua Kecamatan, Semua Kelurahan	PENDAPATAN ASLI DAERAH (PAD) Sisa Lebih Perhitungan Anggaran Tahun Sebelumnya DBH Sumber Daya Alam Kehutanan- Dana Reboisasi (DR)	1. Peningkatan kualitas hidup masyarakat dan pemerataan akses terhadap pelayanan dasar	1 Dokumen	0	DINAS KEHUTANAN		
3 28 03 1.05 05	Koordinasi, Sinkronisasi dan Pelaksanaan Pencegahan/Pena nggulangan Kebakaran Hutan dan Lahan	Jumlah Laporan Patroli /Sosialisasi yang Dilaksanakan Dalam Satu Tahun				1 Laporan	1 Laporan	0	18,000,000	18,000,000	Kota Bau Bau, Semua Kecamatan, Semua Kelurahan	PENDAPATAN ASLI DAERAH (PAD) Sisa Lebih Perhitungan Anggaran Tahun Sebelumnya DBH Sumber Daya Alam Kehutanan- Dana Reboisasi (DR)	1. Peningkatan kualitas hidup masyarakat dan pemerataan akses terhadap pelayanan dasar	1 Laporan	0	DINAS KEHUTANAN		
3	URUSAN PEMERINTAHAN PILIHAN																	
3 28	URUSAN PEMERINTAHAN BIDANG KEHUTANAN								0	675,040,000	675,040,000					0		
3 28 01	PROGRAM PENUNJANG URUSAN PEMERINTAHAN DAERAH PROVINSI																	
3 28 01 1.02	Administrasi Keuangan Perangkat Daerah																	
3 28 01 1.02 07	Koordinasi dan Penyusunan Laporan Keuangan Bulanan/ Triwulanan/Semes teran SKPD	Jumlah Laporan Keuangan Bulanan/ Triwulanan/Semesteran SKPD dan Laporan Koordinasi Penyusunan Laporan Keuangan Bulanan/Triwulanan/Semesteran SKPD				1 Laporan	1 Laporan	0	4,180,000	4,180,000	Kab. Muna, Semua Kecamatan, Semua Kelurahan	PENDAPATAN ASLI DAERAH (PAD)	3. Tata kelola pemerintahan yang baik	1 Laporan	0	DINAS KEHUTANAN		
3 28 01 1.06	Administrasi Umum Perangkat Daerah																	
3 28 01 1.06									0	32,228,000	32,228,000					0		

**Penetapan Perubahan Rencana Kerja Pemerintah Daerah (RKPD)
Provinsi Sulawesi Tenggara
Tahun 2023**

Kode	Urusan/ Bidang Urusan/ Program/ Kegiatan/ Sub Kegiatan	Indikator Program/ Kegiatan/ Sub Kegiatan	Target Akhir Periode RPJMD	Realisasi Capaian RKPD Tahun 2021	Prakiraan Capaian Target RKPD Tahun 2022	Capaian Kinerja dan Kerangka Pendanaan							Kelompok Sasaran	Prakiraan Maju Rencana Tahun 2024		Perangkat Daerah Penanggung Jawab		
						Target 2023		Pagu Indikatif			Lokasi	Sumber Dana		Prioritas			Target	Pagu Indikatif
						Semula	Menjadi	RKPD 2023	APBD 2023	RKPD 2023 Perubahan				Nasional	Daerah			
3 28 03 1.04	Pelaksanaan Rehabilitasi di Luar Kawasan Hutan Negara							0	574,770,000	574,770,000					0			
3 28 03 1.04 01	Penyusunan Rencana Tahunan Rehabilitasi Lahan (RTnRL)	Jumlah Dokumen Rencana Tahunan Rehabilitasi Lahan yang Disusun (RTnRL)				3 Dokumen	3 Dokumen	0	15,000,000	15,000,000	Kab. Muna, Semua Kecamatan, Semua Kelurahan Kab. Muna Barat, Semua Kecamatan, Semua Kelurahan	DBH Sumber Daya Alam Kehutanan-Dana Reboisasi (DR)	1. Peningkatan kualitas hidup masyarakat dan pemerataan akses terhadap pelayanan dasar		3 Dokumen	0	DINAS KEHUTANAN	
3 28 03 1.04 02	Pembangunan Hutan Rakyat di Luar Kawasan Hutan Negara	Luas Hutan Rakyat yang Dibangun di Luar Kawasan Hutan Negara				50 Ha	50 Ha	0	559,770,000	559,770,000	Kab. Muna, Lohia, Semua Kelurahan Kab. Muna, Watopute, Dana	PENDAPATAN ASLI DAERAH (PAD) DBH Sumber Daya Alam Kehutanan-Dana Reboisasi (DR)	1. Peningkatan kualitas hidup masyarakat dan pemerataan akses terhadap pelayanan dasar		50 Ha	0	DINAS KEHUTANAN	
3 28 03 1.05	Pelaksanaan Perlindungan Hutan di Hutan Lindung dan Hutan Produksi							0	50,800,000	50,800,000					0			
3 28 03 1.05 04	Koordinasi, Sinkronisasi dan Pelaksanaan Perlindungan Hutan	Jumlah Laporan Pertemuan/Rapat Koordinasi, Sinkronisasi dan Pelaksanaan Perlindungan Hutan				1 Dokumen	1 Dokumen	0	40,350,000	40,350,000	Kab. Muna, Semua Kecamatan, Semua Kelurahan Kab. Muna Barat, Semua Kecamatan, Semua Kelurahan	Sisa Lebih Perhitungan Anggaran Tahun Sebelumnya DBH Sumber Daya Alam Kehutanan-Dana Reboisasi (DR)	1. Peningkatan kualitas hidup masyarakat dan pemerataan akses terhadap pelayanan dasar		1 Dokumen	0	DINAS KEHUTANAN	
3 28 03 1.05 05	Koordinasi, Sinkronisasi dan Pelaksanaan Pencegahan/Pengulangan Kebakaran Hutan dan Lahan	Jumlah Laporan Patroli /Sosialisasi yang Dilaksanakan Dalam Satu Tahun				1 Laporan	1 Laporan	0	10,450,000	10,450,000	Kab. Muna, Semua Kecamatan, Semua Kelurahan Kab. Muna Barat, Semua Kecamatan, Semua Kelurahan	Sisa Lebih Perhitungan Anggaran Tahun Sebelumnya DBH Sumber Daya Alam Kehutanan-Dana Reboisasi (DR)	1. Peningkatan kualitas hidup masyarakat dan pemerataan akses terhadap pelayanan dasar		1 Laporan	0	DINAS KEHUTANAN	

**Penetapan Perubahan Rencana Kerja Pemerintah Daerah (RKPD)
Provinsi Sulawesi Tenggara
Tahun 2023**

Kode	Urusan/ Bidang Urusan/ Program/ Kegiatan/ Sub Kegiatan	Indikator Program/ Kegiatan/ Sub Kegiatan	Target Akhir Periode RPJMD	Realisasi Capaian RKPD Tahun 2021	Prakiraan Capaian Target RKPD Tahun 2022	Capaian Kinerja dan Kerangka Pendanaan								Kelompok Sasaran	Prakiraan Maju Rencana Tahun 2024		Perangkat Daerah Penanggung Jawab	
						Target 2023		Pagu Indikatif			Lokasi	Sumber Dana	Prioritas		Target	Pagu Indikatif		
						Semula	Menjadi	RKPD 2023	APBD 2023	RKPD 2023 Perubahan			Nasional					Daerah
3 28 01	PROGRAM PENUNJANG URUSAN PEMERINTAHAN DAERAH PROVINSI								0	50,730,000	50,730,000					0		
3 28 01 1.02	Administrasi Keuangan Perangkat Daerah								0	4,180,000	4,180,000					0		
3 28 01 1.02 07	Koordinasi dan Penyusunan Laporan Keuangan Bulanan/ Triwulanan/Semes teran SKPD	Jumlah Laporan Keuangan Bulanan/ Triwulanan/Semesteran SKPD dan Laporan Koordinasi Penyusunan Laporan Keuangan Bulanan/Triwulanan/Semesteran SKPD				1 Laporan	1 Laporan		0	4,180,000	4,180,000	Kab. Buton Utara, Semua Kecamatan, Semua Kelurahan	PENDAPATAN ASLI DAERAH (PAD)		3. Tata kelola pemerintahan yang baik	1 Laporan	0	DINAS KEHUTANAN
3 28 01 1.06	Administrasi Umum Perangkat Daerah								0	45,460,800	45,460,800					0		
3 28 01 1.06 02	Penyediaan Peralatan dan Perlengkapan Kantor	Jumlah Paket Peralatan dan Perlengkapan Kantor yang Disediakan				1 Paket	1 Paket		0	13,000,000	13,000,000	Kab. Buton Utara, Semua Kecamatan, Semua Kelurahan	PENDAPATAN ASLI DAERAH (PAD)		3. Tata kelola pemerintahan yang baik	1 Paket	0	DINAS KEHUTANAN
3 28 01 1.06 04	Penyediaan Bahan Logistik Kantor	Jumlah Paket Bahan Logistik Kantor yang Disediakan				1 Paket	1 Paket		0	1,680,000	1,680,000	Kab. Buton Utara, Semua Kecamatan, Semua Kelurahan	PENDAPATAN ASLI DAERAH (PAD)		3. Tata kelola pemerintahan yang baik	1 Paket	0	DINAS KEHUTANAN
3 28 01 1.06 05	Penyediaan Barang Cetak dan Penggandaan	Jumlah Paket Barang Cetakan dan Penggandaan yang Disediakan				1 Paket	1 Paket		0	780,800	780,800	Kab. Buton Utara, Semua Kecamatan, Semua Kelurahan	PENDAPATAN ASLI DAERAH (PAD)		3. Tata kelola pemerintahan yang baik	1 Paket	0	DINAS KEHUTANAN
3 28 01 1.06 09	Penyelenggaraan Rapat Koordinasi dan Konsultasi SKPD	Jumlah Laporan Penyelenggaraan Rapat Koordinasi dan Konsultasi SKPD				1 Laporan	1 Laporan		0	30,000,000	30,000,000	Kab. Buton Utara, Semua Kecamatan, Semua Kelurahan	PENDAPATAN ASLI DAERAH (PAD)		3. Tata kelola pemerintahan yang baik	1 Laporan	0	DINAS KEHUTANAN
3 28 01 1.08	Penyediaan Jasa Penunjang Urusan Pemerintahan Daerah								0	1,089,200	1,089,200					0		

**Penetapan Perubahan Rencana Kerja Pemerintah Daerah (RKPD)
Provinsi Sulawesi Tenggara
Tahun 2023**

Kode	Urusan/ Bidang Urusan/ Program/ Kegiatan/ Sub Kegiatan	Indikator Program/ Kegiatan/ Sub Kegiatan	Target Akhir Periode RPJMD	Realisasi Capaian RKPD Tahun 2021	Prakiraan Capaian Target RKPD Tahun 2022	Capaian Kinerja dan Kerangka Pendanaan								Kelompok Sasaran	Prakiraan Maju Rencana Tahun 2024		Perangkat Daerah Penanggung Jawab	
						Target 2023		Pagu Indikatif			Lokasi	Sumber Dana	Prioritas		Target	Pagu Indikatif		
						Semula	Menjadi	RKPD 2023	APBD 2023	RKPD 2023 Perubahan			Nasional					Daerah
3 28 01 1.08 01	Penyediaan Jasa Surat Menyurat	Jumlah Laporan Penyediaan Jasa Surat Menyurat				1 Laporan	1 Laporan	0	250,000	250,000	Kab. Buton Utara, Semua Kecamatan, Semua Kelurahan	PENDAPATAN ASLI DAERAH (PAD)	3. Tata kelola pemerintahan yang baik		1 Laporan	0	DINAS KEHUTANAN	
3 28 01 1.08 02	Penyediaan Jasa Komunikasi, Sumber Daya Air dan Listrik	Jumlah Laporan Penyediaan Jasa Komunikasi, Sumber Daya Air dan Listrik yang Disediakan				1 Laporan	1 Laporan	0	839,200	839,200	Kab. Buton Utara, Semua Kecamatan, Semua Kelurahan	PENDAPATAN ASLI DAERAH (PAD)	3. Tata kelola pemerintahan yang baik		1 Laporan	0	DINAS KEHUTANAN	
3 28 01 1.09	Pemeliharaan Barang Milik Daerah Penunjang Urusan Pemerintahan Daerah							0	0	0						0		
3 28 01 1.09 02	Penyediaan Jasa Pemeliharaan, Biaya Pemeliharaan, Pajak dan Perizinan Kendaraan Dinas Operasional atau Lapangan	Jumlah Kendaraan Dinas Operasional atau Lapangan yang Dipelihara dan Dibayarkan Pajak dan Perizinannya				1 Unit	1 Unit	0	0	0	Kab. Buton Utara, Semua Kecamatan, Semua Kelurahan	PENDAPATAN ASLI DAERAH (PAD)	3. Tata kelola pemerintahan yang baik		1 Unit	0	DINAS KEHUTANAN	
3 28 01 1.09 09	Pemeliharaan/Rehabilitasi Gedung Kantor dan Bangunan Lainnya	Jumlah Gedung Kantor dan Bangunan Lainnya yang Dipelihara/Direhabilitasi				1 Unit	1 Unit	0	0	0	Kab. Buton Utara, Semua Kecamatan, Semua Kelurahan	PENDAPATAN ASLI DAERAH (PAD)	3. Tata kelola pemerintahan yang baik		1 Unit	0	DINAS KEHUTANAN	
3 28 03	PROGRAM PENGELOLAAN HUTAN							0	375,580,000	375,580,000						0		
3 28 03 1.04	Pelaksanaan Rehabilitasi di Luar Kawasan Hutan Negara							0	323,780,000	323,780,000						0		
3 28 03 1.04 01	Penyusunan Rencana Tahunan Rehabilitasi Lahan (RTnRL)	Jumlah Dokumen Rencana Tahunan Rehabilitasi Lahan yang Disusun (RTnRL)				1 Dokumen	1 Dokumen	0	15,000,000	15,000,000	Kab. Buton Utara, Semua Kecamatan, Semua Kelurahan	DBH Sumber Daya Alam Kehutanan-Dana Reboisasi (DR)	1. Peningkatan kualitas hidup masyarakat dan pemerataan akses terhadap pelayanan dasar		1 Dokumen	0	DINAS KEHUTANAN	

**Penetapan Perubahan Rencana Kerja Pemerintah Daerah (RKPD)
Provinsi Sulawesi Tenggara
Tahun 2023**

Kode	Urusan/ Bidang Urusan/ Program/ Kegiatan/ Sub Kegiatan	Indikator Program/ Kegiatan/ Sub Kegiatan	Target Akhir Periode RPJMD	Realisasi Capaian RKPD Tahun 2021	Prakiraan Capaian Target RKPD Tahun 2022	Capaian Kinerja dan Kerangka Pendanaan							Kelompok Sasaran	Prakiraan Maju Rencana Tahun 2024		Perangkat Daerah Penanggung Jawab		
						Target 2023		Pagu Indikatif			Lokasi	Sumber Dana		Prioritas			Target	Pagu Indikatif
						Semula	Menjadi	RKPD 2023	APBD 2023	RKPD 2023 Perubahan				Nasional	Daerah			
3 28 03 1.04 09	Rehabilitasi Mangrove di luar kawasan hutan	Luas Area Mangrove Di Luar Kawasan Hutan yang Direhabilitasi				15 Ha	15 Ha	0	308,780,000	308,780,000	Kab. Buton Utara, Wakorumba Utara, Semua Kelurahan	PENDAPATAN ASLI DAERAH (PAD) DBH Sumber Daya Alam Kehutanan-Dana Reboisasi (DR)	2. Peningkatan daya saing perekonomian daerah melalui peningkatan nilai tambah sektor-sektor unggulan		15 Ha	0	DINAS KEHUTANAN	
3 28 03 1.05	Pelaksanaan Perlindungan Hutan di Hutan Lindung dan Hutan Produksi							0	51,800,000	51,800,000						0		
3 28 03 1.05 04	Koordinasi, Sinkronisasi dan Pelaksanaan Perlindungan Hutan	Jumlah Laporan Pertemuan/Rapat Koordinasi, Sinkronisasi dan Pelaksanaan Perlindungan Hutan				1 Dokumen	1 Dokumen	0	33,400,000	33,400,000	Kab. Buton Utara, Semua Kecamatan, Semua Kelurahan	Sisa Lebih Perhitungan Anggaran Tahun Sebelumnya DBH Sumber Daya Alam Kehutanan-Dana Reboisasi (DR)	1. Peningkatan kualitas hidup masyarakat dan pemerataan akses terhadap pelayanan dasar		1 Dokumen	0	DINAS KEHUTANAN	
3 28 03 1.05 05	Koordinasi, Sinkronisasi dan Pelaksanaan Pencegahan/Penganggulangan Kebakaran Hutan dan Lahan	Jumlah Laporan Patroli /Sosialisasi yang Dilaksanakan Dalam Satu Tahun				1 Laporan	1 Laporan	0	18,400,000	18,400,000	Kab. Buton Utara, Semua Kecamatan, Semua Kelurahan	Sisa Lebih Perhitungan Anggaran Tahun Sebelumnya DBH Sumber Daya Alam Kehutanan-Dana Reboisasi (DR)	1. Peningkatan kualitas hidup masyarakat dan pemerataan akses terhadap pelayanan dasar		1 Laporan	0	DINAS KEHUTANAN	
3	URUSAN PEMERINTAHAN PILIHAN																	
3 28	URUSAN PEMERINTAHAN BIDANG KEHUTANAN								0	323,210,000	323,210,000					0		
3 28 01	PROGRAM PENUNJANG URUSAN PEMERINTAHAN DAERAH PROVINSI							0	48,496,000	48,496,000						0		
3 28 01 1.02	Administrasi Keuangan Perangkat Daerah							0	4,180,000	4,180,000						0		

**Penetapan Perubahan Rencana Kerja Pemerintah Daerah (RKPD)
Provinsi Sulawesi Tenggara
Tahun 2023**

Kode	Urusan/ Bidang Urusan/ Program/ Kegiatan/ Sub Kegiatan	Indikator Program/ Kegiatan/ Sub Kegiatan	Target Akhir Period e RPJMD	Realisasi Capaian RKPD Tahun 2021	Prakiraan Capaian Target RKPD Tahun 2022	Capaian Kinerja dan Kerangka Pendanaan								Kelompok Sasaran	Prakiraan Maju Rencana Tahun 2024		Perangkat Daerah Penanggung Jawab	
						Target 2023		Pagu Indikatif			Lokasi	Sumber Dana	Prioritas		Target	Pagu Indikatif		
						Semula	Menjadi	RKPD 2023	APBD 2023	RKPD 2023 Perubahan			Nasional					Daerah
3 28 01 1.02 07	Koordinasi dan Penyusunan Laporan Keuangan Bulanan/ Triwulanan/Semes teran SKPD	Jumlah Laporan Keuangan Bulanan/ Triwulanan/Semesteran dan Laporan Koordinasi Penyusunan Laporan Keuangan Bulanan/Triwulanan/Semesteran SKPD				1 Laporan	1 Laporan	0	4,180,000	4,180,000	Kab. Muna, Semua Kecamatan, Semua Kelurahan	PENDAPATAN ASLI DAERAH (PAD)	3. Tata kelola pemerintahan yang baik		1 Laporan	0	DINAS KEHUTANAN	
3 28 01 1.06	Administrasi Umum Perangkat Daerah							0	34,387,500	34,387,500						0		
3 28 01 1.06 02	Penyediaan Peralatan dan Perlengkapan Kantor	Jumlah Paket Peralatan dan Perlengkapan Kantor yang Disediakan				1 Paket	1 Paket	0	0	0	Kab. Muna, Semua Kecamatan, Semua Kelurahan Kota Kendari, Semua Kecamatan, Semua Kelurahan	PENDAPATAN ASLI DAERAH (PAD)	3. Tata kelola pemerintahan yang baik		1 Paket	0	DINAS KEHUTANAN	
3 28 01 1.06 04	Penyediaan Bahan Logistik Kantor	Jumlah Paket Bahan Logistik Kantor yang Disediakan				1 Paket	1 Paket	0	3,337,500	3,337,500	Kab. Muna, Semua Kecamatan, Semua Kelurahan	PENDAPATAN ASLI DAERAH (PAD)	3. Tata kelola pemerintahan yang baik		1 Paket	0	DINAS KEHUTANAN	
3 28 01 1.06 05	Penyediaan Barang Cetak dan Penggandaan	Jumlah Paket Barang Cetakan dan Penggandaan yang Disediakan				1 Paket	1 Paket	0	1,050,000	1,050,000	Kab. Muna, Semua Kecamatan, Semua Kelurahan	PENDAPATAN ASLI DAERAH (PAD)	3. Tata kelola pemerintahan yang baik		1 Paket	0	DINAS KEHUTANAN	
3 28 01 1.06 08	Fasilitasi Kunjungan Tamu	Jumlah Laporan Fasilitasi Kunjungan Tamu				1 Laporan	1 Laporan	0	0	0	Kab. Muna, Semua Kecamatan, Semua Kelurahan	PENDAPATAN ASLI DAERAH (PAD)	3. Tata kelola pemerintahan yang baik		1 Laporan	0	DINAS KEHUTANAN	
3 28 01 1.06 09	Penyelenggaraan Rapat Koordinasi dan Konsultasi SKPD	Jumlah Laporan Penyelenggaraan Rapat Koordinasi dan Konsultasi SKPD				1 Laporan	1 Laporan	0	30,000,000	30,000,000	Kab. Muna, Semua Kecamatan, Semua Kelurahan Kota Kendari, Semua Kecamatan, Semua Kelurahan Kab. Buton Utara, Semua Kecamatan, Semua Kelurahan	PENDAPATAN ASLI DAERAH (PAD)	3. Tata kelola pemerintahan yang baik		1 Laporan	0	DINAS KEHUTANAN	

**Penetapan Perubahan Rencana Kerja Pemerintah Daerah (RKPD)
Provinsi Sulawesi Tenggara
Tahun 2023**

Kode	Urusan/ Bidang Urusan/ Program/ Kegiatan/ Sub Kegiatan	Indikator Program/ Kegiatan/ Sub Kegiatan	Target Akhir Periode RPJMD	Realisasi Capaian RKPD Tahun 2021	Prakiraan Capaian Target RKPD Tahun 2022	Capaian Kinerja dan Kerangka Pendanaan							Kelompok Sasaran	Prakiraan Maju Rencana Tahun 2024		Perangkat Daerah Penanggung Jawab		
						Target 2023		Pagu Indikatif			Lokasi	Sumber Dana		Prioritas			Target	Pagu Indikatif
						Semula	Menjadi	RKPD 2023	APBD 2023	RKPD 2023 Perubahan				Nasional	Daerah			
3 28 01 1.07	Pengadaan Barang Milik Daerah Penunjang Urusan Pemerintah Daerah							0	3,467,000	3,467,000					0			
3 28 01 1.07 06	Pengadaan Peralatan dan Mesin Lainnya	Jumlah Unit Peralatan dan Mesin Lainnya yang Disediakan				1 Unit	1 Unit	0	3,467,000	3,467,000	Kab. Muna, Semua Kecamatan, Semua Kelurahan	PENDAPATAN ASLI DAERAH (PAD)		3. Tata kelola pemerintahan yang baik		1 Unit	0	DINAS KEHUTANAN
3 28 01 1.08	Penyediaan Jasa Penunjang Urusan Pemerintahan Daerah							0	2,581,500	2,581,500					0			
3 28 01 1.08 01	Penyediaan Jasa Surat Menyurat	Jumlah Laporan Penyediaan Jasa Surat Menyurat				1 Laporan	1 Laporan	0	0	0	Kab. Muna, Semua Kecamatan, Semua Kelurahan	PENDAPATAN ASLI DAERAH (PAD)		3. Tata kelola pemerintahan yang baik		1 Laporan	0	DINAS KEHUTANAN
3 28 01 1.08 02	Penyediaan Jasa Komunikasi, Sumber Daya Air dan Listrik	Jumlah Laporan Penyediaan Jasa Komunikasi, Sumber Daya Air dan Listrik yang Disediakan				1 Laporan	1 Laporan	0	2,581,500	2,581,500	Kab. Muna, Semua Kecamatan, Semua Kelurahan	PENDAPATAN ASLI DAERAH (PAD)		3. Tata kelola pemerintahan yang baik		1 Laporan	0	DINAS KEHUTANAN
3 28 01 1.09	Pemeliharaan Barang Milik Daerah Penunjang Urusan Pemerintahan Daerah							0	3,880,000	3,880,000					0			
3 28 01 1.09 02	Penyediaan Jasa Pemeliharaan, Biaya Pemeliharaan, Pajak dan Perizinan Kendaraan Dinas Operasional atau Lapangan	Jumlah Kendaraan Dinas Operasional atau Lapangan yang Dipelihara dan Dibayarkan Pajak dan Perizinannya				1 Unit	1 Unit	0	0	0		PENDAPATAN ASLI DAERAH (PAD)		3. Tata kelola pemerintahan yang baik		1 Unit	0	DINAS KEHUTANAN
3 28 01 1.09 09	Pemeliharaan/Reh abilitasi Gedung Kantor dan Bangunan Lainnya	Jumlah Gedung Kantor dan Bangunan Lainnya yang Dipelihara/Direhabilitasi				1 Unit	1 Unit	0	3,880,000	3,880,000	Kab. Muna, Semua Kecamatan, Semua Kelurahan	PENDAPATAN ASLI DAERAH (PAD)		3. Tata kelola pemerintahan yang baik		1 Unit	0	DINAS KEHUTANAN
3 28 03	PROGRAM PENGELOLAAN HUTAN							0	274,714,000	274,714,000					0			
3 28 03 1.04	Pelaksanaan Rehabilitasi di							0	232,310,000	232,310,000					0			

**Penetapan Perubahan Rencana Kerja Pemerintah Daerah (RKPD)
Provinsi Sulawesi Tenggara
Tahun 2023**

Kode	Urusan/ Bidang Urusan/ Program/ Kegiatan/ Sub Kegiatan	Indikator Program/ Kegiatan/ Sub Kegiatan	Target Akhir Periode RPJMD	Realisasi Capaian RKPD Tahun 2021	Prakiraan Capaian Target RKPD Tahun 2022	Capaian Kinerja dan Kerangka Pendanaan							Kelompok Sasaran	Prakiraan Maju Rencana Tahun 2024		Perangkat Daerah Penanggung Jawab		
						Target 2023		Pagu Indikatif			Lokasi	Sumber Dana		Prioritas			Target	Pagu Indikatif
						Semula	Menjadi	RKPD 2023	APBD 2023	RKPD 2023 Perubahan				Nasional	Daerah			
3 28 03 1.04 01	Penyusunan Rencana Tahunan Rehabilitasi Lahan (RTnRL)	Jumlah Dokumen Rencana Tahunan Rehabilitasi Lahan yang Disusun (RTnRL)				1 Dokumen	1 Dokumen	0	15,000,000	15,000,000	Kab. Muna, Semua Kecamatan, DBH Sumber Daya Alam Kehutanan-Dana Reboisasi (DR)		1. Peningkatan kualitas hidup masyarakat dan pemerataan akses terhadap pelayanan dasar	1 Dokumen	0	DINAS KEHUTANAN		
3 28 03 1.04 09	Rehabilitasi Mangrove di luar kawasan hutan	Luas Area Mangrove Di Luar Kawasan Hutan yang Direhabilitasi				10 Ha	10 Ha	0	208,210,000	208,210,000	Kab. Muna, Semua Kecamatan, DBH Sumber Daya Alam Kehutanan-Dana Reboisasi (DR)	PENDAPATAN ASLI DAERAH (PAD)	1. Peningkatan kualitas hidup masyarakat dan pemerataan akses terhadap pelayanan dasar	10 Ha	0	DINAS KEHUTANAN		
3 28 03 1.05	Pelaksanaan Perlindungan Hutan di Hutan Lindung dan Hutan Produksi							0	51,504,000	51,504,000					0			
3 28 03 1.05 04	Koordinasi, Sinkronisasi dan Pelaksanaan Perlindungan Hutan	Jumlah Laporan Pertemuan/Rapat Koordinasi, Sinkronisasi dan Pelaksanaan Perlindungan Hutan				1 Dokumen	1 Dokumen	0	27,234,000	27,234,000	Kab. Muna, Semua Kecamatan, DBH Sumber Daya Alam Kehutanan-Dana Reboisasi (DR)	PENDAPATAN ASLI DAERAH (PAD)	1. Peningkatan kualitas hidup masyarakat dan pemerataan akses terhadap pelayanan dasar	1 Dokumen	0	DINAS KEHUTANAN		
3 28 03 1.05 05	Koordinasi, Sinkronisasi dan Pelaksanaan Pencegahan/Pengendalian Kebakaran Hutan dan Lahan	Jumlah Laporan Patroli /Sosialisasi yang Dilaksanakan Dalam Satu Tahun				1 Laporan	1 Laporan	0	24,270,000	24,270,000	Kab. Muna, Semua Kecamatan, DBH Sumber Daya Alam Kehutanan-Dana Reboisasi (DR)	PENDAPATAN ASLI DAERAH (PAD)	1. Peningkatan kualitas hidup masyarakat dan pemerataan akses terhadap pelayanan dasar	1 Laporan	0	DINAS KEHUTANAN		
3	URUSAN PEMERINTAHAN PILIHAN																	
3 28	URUSAN PEMERINTAHAN BIDANG KEHUTANAN							0	105,000,000	105,000,000						0		
3 28 01	PROGRAM PENUNJANG URUSAN PEMERINTAHAN							0	59,500,000	59,500,000						0		

**Penetapan Perubahan Rencana Kerja Pemerintah Daerah (RKPD)
Provinsi Sulawesi Tenggara
Tahun 2023**

Kode	Urusan/ Bidang Urusan/ Program/ Kegiatan/ Sub Kegiatan	Indikator Program/ Kegiatan/ Sub Kegiatan	Target Akhir Periode RPJMD	Realisasi Capaian RKPD Tahun 2021	Prakiraan Capaian Target RKPD Tahun 2022	Capaian Kinerja dan Kerangka Pendanaan								Kelompok Sasaran	Prakiraan Maju Rencana Tahun 2024		Perangkat Daerah Penanggung Jawab	
						Target 2023		Pagu Indikatif			Lokasi	Sumber Dana	Prioritas		Target	Pagu Indikatif		
						Semula	Menjadi	RKPD 2023	APBD 2023	RKPD 2023 Perubahan			Nasional					Daerah
3 28 01 1.08 01	Penyediaan Jasa Surat Menyurat	Jumlah Laporan Penyediaan Jasa Surat Menyurat				0 Laporan	0 Laporan	0	100,000	100,000	Kab. Bombana, Semua Kecamatan, Semua Kelurahan	PENDAPATAN ASLI DAERAH (PAD)		3. Tata kelola pemerintahan yang baik		0 Laporan	0	DINAS KEHUTANAN
3 28 01 1.08 02	Penyediaan Jasa Komunikasi, Sumber Daya Air dan Listrik	Jumlah Laporan Penyediaan Jasa Komunikasi, Sumber Daya Air dan Listrik yang Disediakan				0 Laporan	0 Laporan	0	7,855,860	7,855,860	Kab. Bombana, Semua Kecamatan, Semua Kelurahan	PENDAPATAN ASLI DAERAH (PAD)		3. Tata kelola pemerintahan yang baik		0 Laporan	0	DINAS KEHUTANAN
3 28 01 1.09	Pemeliharaan Barang Milik Daerah Penunjang Urusan Pemerintahan Daerah							0	17,280,000	17,280,000							0	
3 28 01 1.09 09	Pemeliharaan/Rehabilitasi Gedung Kantor dan Bangunan Lainnya	Jumlah Gedung Kantor dan Bangunan Lainnya yang Dipelihara/Direhabilitasi				0 Unit	0 Unit	0	17,280,000	17,280,000	Kab. Bombana, Semua Kecamatan, Semua Kelurahan	PENDAPATAN ASLI DAERAH (PAD)		3. Tata kelola pemerintahan yang baik		0 Unit	0	DINAS KEHUTANAN
3 28 03	PROGRAM PENGELOLAAN HUTAN							0	45,500,000	45,500,000							0	
3 28 03 1.04	Pelaksanaan Rehabilitasi di Luar Kawasan Hutan Negara							0	5,000,000	5,000,000							0	
3 28 03 1.04 01	Penyusunan Rencana Tahunan Rehabilitasi Lahan (RTnRL)	Jumlah Dokumen Rencana Tahunan Rehabilitasi Lahan yang Disusun (RTnRL)				1 Dokumen	1 Dokumen	0	5,000,000	5,000,000	Kab. Bombana, Semua Kecamatan, Semua Kelurahan	DBH Sumber Daya Alam Kehutanan-Dana Reboisasi (DR)		1. Peningkatan kualitas hidup masyarakat dan pemerataan akses terhadap pelayanan dasar		1 Dokumen	0	DINAS KEHUTANAN
3 28 03 1.05	Pelaksanaan Perlindungan Hutan di Hutan Lindung dan Hutan Produksi							0	40,500,000	40,500,000							0	
3 28 03 1.05 04	Koordinasi, Sinkronisasi dan Pelaksanaan Perlindungan Hutan	Jumlah Laporan Pertemuan/Rapat Koordinasi, Sinkronisasi dan Pelaksanaan Perlindungan Hutan				1 Dokumen	1 Dokumen	0	22,500,000	22,500,000	Kab. Bombana, Semua Kecamatan, Semua Kelurahan	DBH Sumber Daya Alam Kehutanan-Dana Reboisasi (DR)		1. Peningkatan kualitas hidup masyarakat dan pemerataan akses terhadap pelayanan dasar		1 Dokumen	0	DINAS KEHUTANAN

**Penetapan Perubahan Rencana Kerja Pemerintah Daerah (RKPD)
Provinsi Sulawesi Tenggara
Tahun 2023**

Kode	Urusan/ Bidang Urusan/ Program/ Kegiatan/ Sub Kegiatan	Indikator Program/ Kegiatan/ Sub Kegiatan	Target Akhir Period e RPJMD	Realisasi Capaian RKPD Tahun 2021	Prakiraan Capaian Target RKPD Tahun 2022	Capaian Kinerja dan Kerangka Pendanaan								Kelompok Sasaran	Prakiraan Maju Rencana Tahun 2024		Perangkat Daerah Penanggung Jawab	
						Target 2023		Pagu Indikatif			Lokasi	Sumber Dana	Prioritas		Target	Pagu Indikatif		
						Semula	Menjadi	RKPD 2023	APBD 2023	RKPD 2023 Perubahan			Nasional					Daerah
3 28 03 1.05 05	Koordinasi, Sinkronisasi dan Pelaksanaan Pencegahan/Pena nggulangan Kebakaran Hutan dan Lahan	Jumlah Laporan Patroli /Sosialisasi yang Dilaksanakan Dalam Satu Tahun				1 Laporan	1 Laporan	0	18,000,000	18,000,000	Kab. Bombana, Semua Kecamatan, Semua Kelurahan	DBH Sumber Daya Alam Kehutanan- Dana Reboisasi (DR)	1. Peningkatan kualitas hidup masyarakat dan pemerataan akses terhadap pelayanan dasar	1 Laporan	0	DINAS KEHUTANAN		
3	URUSAN PEMERINTAHAN PILIHAN																	
3 28	URUSAN PEMERINTAHAN BIDANG KEHUTANAN																	
								0	391,495,000	391,495,000						0		
3 28 01	PROGRAM PENUNJANG URUSAN PEMERINTAHAN DAERAH PROVINSI							0	50,680,000	50,680,000						0		
3 28 01 1.02	Administrasi Keuangan Perangkat Daerah							0	4,180,000	4,180,000						0		
3 28 01 1.02 07	Koordinasi dan Penyusunan Laporan Keuangan Bulanan/ Triwulanan/Semes teran SKPD	Jumlah Laporan Keuangan Bulanan/ Triwulanan/Semesteran SKPD dan Laporan Koordinasi Penyusunan Laporan Keuangan Bulanan/Triwulanan/Semesteran SKPD				1 Laporan	1 Laporan	0	4,180,000	4,180,000		PENDAPATAN ASLI DAERAH (PAD)	3. Tata kelola pemerintahan yang baik	1 Laporan	0	DINAS KEHUTANAN		
3 28 01 1.06	Administrasi Umum Perangkat Daerah							0	39,272,088	39,272,088						0		
3 28 01 1.06 02	Penyediaan Peralatan dan Perlengkapan Kantor	Jumlah Paket Peralatan dan Perlengkapan Kantor yang Disediakan				1 Paket	1 Paket	0	10,470,000	10,470,000	Kab. Kolaka, Semua Kecamatan, Semua Kelurahan	PENDAPATAN ASLI DAERAH (PAD)	3. Tata kelola pemerintahan yang baik	1 Paket	0	DINAS KEHUTANAN		
3 28 01 1.06 04	Penyediaan Bahan Logistik Kantor	Jumlah Paket Bahan Logistik Kantor yang Disediakan				1 Paket	1 Paket	0	3,340,040	3,340,040	Kab. Kolaka, Semua Kecamatan, Semua Kelurahan	PENDAPATAN ASLI DAERAH (PAD)	3. Tata kelola pemerintahan yang baik	1 Paket	0	DINAS KEHUTANAN		
3 28 01 1.06 05	Penyediaan Barang Cetak dan Penggandaan	Jumlah Paket Barang Cetakan dan Penggandaan yang Disediakan				1 Paket	1 Paket	0	462,048	462,048	Kab. Kolaka, Semua Kecamatan, Semua Kelurahan	PENDAPATAN ASLI DAERAH (PAD)	3. Tata kelola pemerintahan yang baik	1 Paket	0	DINAS KEHUTANAN		

**Penetapan Perubahan Rencana Kerja Pemerintah Daerah (RKPD)
Provinsi Sulawesi Tenggara
Tahun 2023**

Kode	Urusan/ Bidang Urusan/ Program/ Kegiatan/ Sub Kegiatan	Indikator Program/ Kegiatan/ Sub Kegiatan	Target Akhir Period e RPJMD	Realisasi Capaian RKPD Tahun 2021	Prakiraan Capaian Target RKPD Tahun 2022	Capaian Kinerja dan Kerangka Pendanaan								Kelompok Sasaran	Prakiraan Maju Rencana Tahun 2024		Perangkat Daerah Penanggung Jawab	
						Target 2023		Pagu Indikatif			Lokasi	Sumber Dana	Prioritas		Target	Pagu Indikatif		
						Semula	Menjadi	RKPD 2023	APBD 2023	RKPD 2023 Perubahan			Nasional					Daerah
3 28 01 1.06 09	Penyelenggaraan Rapat Koordinasi dan Konsultasi SKPD	Jumlah Laporan Penyelenggaraan Rapat Koordinasi dan Konsultasi SKPD				1 Laporan	1 Laporan	0	25,000,000	25,000,000	Kab. Kolaka, Semua Kecamatan, Semua Kelurahan Kota Kendari, Semua Kecamatan, Semua Kelurahan	PENDAPATAN ASLI DAERAH (PAD)		3. Tata kelola pemerintahan yang baik	1 Laporan	0	DINAS KEHUTANAN	
3 28 01 1.07	Pengadaan Barang Milik Daerah Penunjang Urusan Pemerintah Daerah							0	3,467,000	3,467,000						0		
3 28 01 1.07 06	Pengadaan Peralatan dan Mesin Lainnya	Jumlah Unit Peralatan dan Mesin Lainnya yang Disediakan				1 Unit	1 Unit	0	3,467,000	3,467,000	Kab. Kolaka, Semua Kecamatan, Semua Kelurahan	PENDAPATAN ASLI DAERAH (PAD)		3. Tata kelola pemerintahan yang baik	1 Unit	0	DINAS KEHUTANAN	
3 28 01 1.08	Penyediaan Jasa Penunjang Urusan Pemerintahan Daerah							0	3,760,912	3,760,912						0		
3 28 01 1.08 01	Penyediaan Jasa Surat Menyurat	Jumlah Laporan Penyediaan Jasa Surat Menyurat				1 Laporan	1 Laporan	0	400,000	400,000	Kab. Kolaka, Semua Kecamatan, Semua Kelurahan	PENDAPATAN ASLI DAERAH (PAD)		3. Tata kelola pemerintahan yang baik	1 Laporan	0	DINAS KEHUTANAN	
3 28 01 1.08 02	Penyediaan Jasa Komunikasi, Sumber Daya Air dan Listrik	Jumlah Laporan Penyediaan Jasa Komunikasi, Sumber Daya Air dan Listrik yang Disediakan				1 Laporan	1 Laporan	0	3,360,912	3,360,912	Kab. Kolaka, Semua Kecamatan, Semua Kelurahan	PENDAPATAN ASLI DAERAH (PAD)		3. Tata kelola pemerintahan yang baik	1 Laporan	0	DINAS KEHUTANAN	
3 28 03	PROGRAM PENGELOLAAN HUTAN							0	340,815,000	340,815,000						0		
3 28 03 1.04	Pelaksanaan Rehabilitasi di Luar Kawasan Hutan Negara							0	291,495,000	291,495,000						0		

**Penetapan Perubahan Rencana Kerja Pemerintah Daerah (RKPD)
Provinsi Sulawesi Tenggara
Tahun 2023**

Kode	Urusan/ Bidang Urusan/ Program/ Kegiatan/ Sub Kegiatan	Indikator Program/ Kegiatan/ Sub Kegiatan	Target Akhir Periode RPJMD	Realisasi Capaian RKPD Tahun 2021	Prakiraan Capaian Target RKPD Tahun 2022	Capaian Kinerja dan Kerangka Pendanaan								Kelompok Sasaran	Prakiraan Maju Rencana Tahun 2024		Perangkat Daerah Penanggung Jawab	
						Target 2023		Pagu Indikatif			Lokasi	Sumber Dana	Prioritas		Target	Pagu Indikatif		
						Semula	Menjadi	RKPD 2023	APBD 2023	RKPD 2023 Perubahan			Nasional					Daerah
3 28 03 1.04 01	Penyusunan Rencana Tahunan Rehabilitasi Lahan (RTnRL)	Jumlah Dokumen Rencana Tahunan Rehabilitasi Lahan yang Disusun (RTnRL)				1 Dokumen	1 Dokumen	0	10,000,000	10,000,000	Kab. Kolaka, Semua Kecamatan, Semua Kelurahan	DBH Sumber Daya Alam Kehutanan-Dana Reboisasi (DR)	1. Peningkatan kualitas hidup masyarakat dan pemerataan akses terhadap pelayanan dasar		1 Dokumen	0	DINAS KEHUTANAN	
3 28 03 1.04 02	Pembangunan Hutan Rakyat di Luar Kawasan Hutan Negara	Luas Hutan Rakyat yang Dibangun di Luar Kawasan Hutan Negara				25 Ha	25 Ha	0	281,495,000	281,495,000	Kab. Kolaka, Tanggatta, Semua Kelurahan	PENDAPATAN ASLI DAERAH (PAD) DBH Sumber Daya Alam Kehutanan-Dana Reboisasi (DR)	1. Peningkatan kualitas hidup masyarakat dan pemerataan akses terhadap pelayanan dasar		25 Ha	0	DINAS KEHUTANAN	
3 28 03 1.05	Pelaksanaan Perlindungan Hutan di Hutan Lindung dan Hutan Produksi							0	49,320,000	49,320,000						0		
3 28 03 1.05 04	Koordinasi, Sinkronisasi dan Pelaksanaan Perlindungan Hutan	Jumlah Laporan Pertemuan/Rapat Koordinasi, Sinkronisasi dan Pelaksanaan Perlindungan Hutan				1 Dokumen	1 Dokumen	0	29,400,000	29,400,000	Kab. Kolaka, Semua Kecamatan, Semua Kelurahan, Kota Kendari, Semua Kecamatan, Semua Kelurahan	DBH Sumber Daya Alam Kehutanan-Dana Reboisasi (DR)	1. Peningkatan kualitas hidup masyarakat dan pemerataan akses terhadap pelayanan dasar		1 Dokumen	0	DINAS KEHUTANAN	
3 28 03 1.05 05	Koordinasi, Sinkronisasi dan Pelaksanaan Pencegahan/Pengendalian Kebakaran Hutan dan Lahan	Jumlah Laporan Patroli /Sosialisasi yang Dilaksanakan Dalam Satu Tahun				1 Laporan	1 Laporan	0	19,920,000	19,920,000	Kab. Kolaka, Semua Kecamatan, Semua Kelurahan	DBH Sumber Daya Alam Kehutanan-Dana Reboisasi (DR)	1. Peningkatan kualitas hidup masyarakat dan pemerataan akses terhadap pelayanan dasar		1 Laporan	0	DINAS KEHUTANAN	
3	URUSAN PEMERINTAHAN PILIHAN																	
3 28	URUSAN PEMERINTAHAN BIDANG KEHUTANAN								0	120,420,000	120,420,000						0	
3 28 01	PROGRAM PENUNJANG URUSAN PEMERINTAHAN DAERAH PROVINSI							0	64,220,000	64,220,000						0		
3 28 01 1.06	Administrasi Umum Perangkat Daerah							0	46,172,575	46,172,575						0		

**Penetapan Perubahan Rencana Kerja Pemerintah Daerah (RKPD)
Provinsi Sulawesi Tenggara
Tahun 2023**

Kode	Urusan/ Bidang Urusan/ Program/ Kegiatan/ Sub Kegiatan	Indikator Program/ Kegiatan/ Sub Kegiatan	Target Akhir Periode RPJMD	Realisasi Capaian RKPD Tahun 2021	Prakiraan Capaian Target RKPD Tahun 2022	Capaian Kinerja dan Kerangka Pendanaan								Kelompok Sasaran	Prakiraan Maju Rencana Tahun 2024		Perangkat Daerah Penanggung Jawab	
						Target 2023		Pagu Indikatif			Lokasi	Sumber Dana	Prioritas		Target	Pagu Indikatif		
						Semula	Menjadi	RKPD 2023	APBD 2023	RKPD 2023 Perubahan			Nasional					Daerah
3 28 01 1.06 02	Penyediaan Peralatan dan Perlengkapan Kantor	Jumlah Paket Peralatan dan Perlengkapan Kantor yang Disediakan				1 Paket	1 Paket	0	15,470,000	15,470,000	Kab. Kolaka, Semua Kecamatan, Semua Kelurahan	PENDAPATAN ASLI DAERAH (PAD)		3. Tata kelola pemerintahan yang baik		1 Paket	0	DINAS KEHUTANAN
3 28 01 1.06 04	Penyediaan Bahan Logistik Kantor	Jumlah Paket Bahan Logistik Kantor yang Disediakan				1 Paket	1 Paket	0	4,722,776	4,722,776	Kab. Kolaka, Semua Kecamatan, Semua Kelurahan	PENDAPATAN ASLI DAERAH (PAD)		3. Tata kelola pemerintahan yang baik		1 Paket	0	DINAS KEHUTANAN
3 28 01 1.06 05	Penyediaan Barang Cetak dan Penggandaan	Jumlah Paket Barang Cetak dan Penggandaan yang Disediakan				1 Paket	1 Paket	0	979,799	979,799	Kab. Kolaka, Semua Kecamatan, Semua Kelurahan	PENDAPATAN ASLI DAERAH (PAD)		3. Tata kelola pemerintahan yang baik		1 Paket	0	DINAS KEHUTANAN
3 28 01 1.06 09	Penyelenggaraan Rapat Koordinasi dan Konsultasi SKPD	Jumlah Laporan Penyelenggaraan Rapat Koordinasi dan Konsultasi SKPD				1 Laporan	1 Laporan	0	25,000,000	25,000,000	Kab. Kolaka, Semua Kecamatan, Semua Kelurahan, Kota Kendari, Semua Kecamatan, Semua Kelurahan	PENDAPATAN ASLI DAERAH (PAD)		3. Tata kelola pemerintahan yang baik		1 Laporan	0	DINAS KEHUTANAN
3 28 01 1.07	Pengadaan Barang Milik Daerah Penunjang Urusan Pemerintah Daerah							0	5,207,575	5,207,575							0	
3 28 01 1.07 05	Pengadaan Mebel	Jumlah Paket Mebel yang Disediakan				1 Paket	1 Paket	0	5,207,575	5,207,575	Kab. Kolaka, Semua Kecamatan, Semua Kelurahan	PENDAPATAN ASLI DAERAH (PAD)		3. Tata kelola pemerintahan yang baik		1 Paket	0	DINAS KEHUTANAN
3 28 01 1.08	Penyediaan Jasa Penunjang Urusan Pemerintahan Daerah							0	9,652,000	9,652,000							0	
3 28 01 1.08 01	Penyediaan Jasa Surat Menyurat	Jumlah Laporan Penyediaan Jasa Surat Menyurat				1 Laporan	1 Laporan	0	250,000	250,000	Kab. Kolaka, Semua Kecamatan, Semua Kelurahan	PENDAPATAN ASLI DAERAH (PAD)		3. Tata kelola pemerintahan yang baik		1 Laporan	0	DINAS KEHUTANAN

**Penetapan Perubahan Rencana Kerja Pemerintah Daerah (RKPD)
Provinsi Sulawesi Tenggara
Tahun 2023**

Kode	Urusan/ Bidang Urusan/ Program/ Kegiatan/ Sub Kegiatan	Indikator Program/ Kegiatan/ Sub Kegiatan	Target Akhir Periode RPJMD	Realisasi Capaian RKPD Tahun 2021	Prakiraan Capaian Target RKPD Tahun 2022	Capaian Kinerja dan Kerangka Pendanaan								Kelompok Sasaran	Prakiraan Maju Rencana Tahun 2024		Perangkat Daerah Penanggung Jawab	
						Target 2023		Pagu Indikatif			Lokasi	Sumber Dana	Prioritas		Target	Pagu Indikatif		
						Semula	Menjadi	RKPD 2023	APBD 2023	RKPD 2023 Perubahan			Nasional					Daerah
3 28 01 1.08 02	Penyediaan Jasa Komunikasi, Sumber Daya Air dan Listrik	Jumlah Laporan Penyediaan Jasa Komunikasi, Sumber Daya Air dan Listrik yang Disediakan				1 Laporan	1 Laporan	0	9,402,000	9,402,000	Kab. Kolaka, Semua Kecamatan, Semua Kelurahan	PENDAPATAN ASLI DAERAH (PAD)	3. Tata kelola pemerintahan yang baik	1 Laporan	0	DINAS KEHUTANAN		
3 28 01 1.09	Pemeliharaan Barang Milik Daerah Penunjang Urusan Pemerintahan Daerah							0	3,187,850	3,187,850					0			
3 28 01 1.09 02	Penyediaan Jasa Pemeliharaan, Biaya Pemeliharaan, Pajak dan Perizinan Kendaraan Dinas Operasional atau Lapangan	Jumlah Kendaraan Dinas Operasional atau Lapangan yang Dipelihara dan Dibayarkan Pajak dan Perizinannya				1 Unit	1 Unit	0	3,187,850	3,187,850	Kab. Kolaka, Semua Kecamatan, Semua Kelurahan	PENDAPATAN ASLI DAERAH (PAD)	3. Tata kelola pemerintahan yang baik	1 Unit	0	DINAS KEHUTANAN		
3 28 01 1.09 09	Pemeliharaan/Rehabilitasi Gedung Kantor dan Bangunan Lainnya	Jumlah Gedung Kantor dan Bangunan Lainnya yang Dipelihara/Direhabilitasi				1 Unit	1 Unit	0	0	0	Kab. Kolaka, Semua Kecamatan, Semua Kelurahan	PENDAPATAN ASLI DAERAH (PAD)	3. Tata kelola pemerintahan yang baik	1 Unit	0	DINAS KEHUTANAN		
3 28 03	PROGRAM PENGELOLAAN HUTAN							0	56,200,000	56,200,000					0			
3 28 03 1.04	Pelaksanaan Rehabilitasi di Luar Kawasan Hutan Negara							0	5,000,000	5,000,000					0			
3 28 03 1.04 01	Penyusunan Rencana Tahunan Rehabilitasi Lahan (RTnRL)	Jumlah Dokumen Rencana Tahunan Rehabilitasi Lahan yang Disusun (RTnRL)				1 Dokumen	1 Dokumen	0	5,000,000	5,000,000	Kab. Kolaka, Semua Kecamatan, Semua Kelurahan	DBH Sumber Daya Alam Kehutanan-Dana Reboisasi (DR)	1. Peningkatan kualitas hidup masyarakat dan pemerataan akses terhadap pelayanan dasar	1 Dokumen	0	DINAS KEHUTANAN		
3 28 03 1.05	Pelaksanaan Perlindungan Hutan di Hutan Lindung dan Hutan Produksi							0	51,200,000	51,200,000					0			

**Penetapan Perubahan Rencana Kerja Pemerintah Daerah (RKPD)
Provinsi Sulawesi Tenggara
Tahun 2023**

Kode	Urusan/ Bidang Urusan/ Program/ Kegiatan/ Sub Kegiatan	Indikator Program/ Kegiatan/ Sub Kegiatan	Target Akhir Periode RPJMD	Realisasi Capaian RKPD Tahun 2021	Prakiraan Capaian Target RKPD Tahun 2022	Capaian Kinerja dan Kerangka Pendanaan							Kelompok Sasaran	Prakiraan Maju Rencana Tahun 2024		Perangkat Daerah Penanggung Jawab							
						Target 2023		Pagu Indikatif			Lokasi	Sumber Dana		Prioritas			Target	Pagu Indikatif					
						Semula	Menjadi	RKPD 2023	APBD 2023	RKPD 2023 Perubahan				Nasional	Daerah								
3 28 03 1.05 04	Koordinasi, Sinkronisasi dan Pelaksanaan Perlindungan Hutan	Jumlah Laporan Pertemuan/Rapat Koordinasi, Sinkronisasi dan Pelaksanaan Perlindungan Hutan				1 Dokumen	1 Dokumen	0	28,400,000	28,400,000	Kab. Kolaka, Semua Kecamatan, Semua Kelurahan	PENDAPATAN ASLI DAERAH (PAD) DBH Sumber Daya Alam Kehutanan- Dana Reboisasi (DR)	1. Peningkatan kualitas hidup masyarakat dan pemerataan akses terhadap pelayanan dasar	1 Dokumen	0	DINAS KEHUTANAN							
3 28 03 1.05 05	Koordinasi, Sinkronisasi dan Pelaksanaan Pencegahan/Pena nggulangan Kebakaran Hutan dan Lahan	Jumlah Laporan Patroli /Sosialisasi yang Dilaksanakan Dalam Satu Tahun				1 Laporan	1 Laporan	0	22,800,000	22,800,000	Kab. Kolaka, Semua Kecamatan, Semua Kelurahan	DBH Sumber Daya Alam Kehutanan- Dana Reboisasi (DR)	1. Peningkatan kualitas hidup masyarakat dan pemerataan akses terhadap pelayanan dasar	1 Laporan	0	DINAS KEHUTANAN							
3	URUSAN PEMERINTAHAN PILIHAN																						
3 28	URUSAN PEMERINTAHAN BIDANG KEHUTANAN							0	105,250,000	105,250,000						0							
3 28 01	PROGRAM PENUNJANG URUSAN PEMERINTAHAN DAERAH PROVINSI														0	54,150,000	54,150,000						0
3 28 01 1.06	Administrasi Umum Perangkat Daerah														0	39,456,880	39,456,880						0
3 28 01 1.06 02	Penyediaan Peralatan dan Perlengkapan Kantor	Jumlah Paket Peralatan dan Perlengkapan Kantor yang Disediakan				1 Paket	1 Paket	0	10,470,000	10,470,000	Kab. Kolaka Timur, Semua Kecamatan, Semua Kelurahan	PENDAPATAN ASLI DAERAH (PAD)	3. Tata kelola pemerintahan yang baik	1 Paket	0	DINAS KEHUTANAN							
3 28 01 1.06 04	Penyediaan Bahan Logistik Kantor	Jumlah Paket Bahan Logistik Kantor yang Disediakan				1 Paket	1 Paket	0	3,210,612	3,210,612	Kab. Kolaka Timur, Semua Kecamatan, Semua Kelurahan	PENDAPATAN ASLI DAERAH (PAD)	3. Tata kelola pemerintahan yang baik	1 Paket	0	DINAS KEHUTANAN							
3 28 01 1.06 05	Penyediaan Barang Cetak dan Penggandaan	Jumlah Paket Barang Cetakan dan Penggandaan yang Disediakan				1 Paket	1 Paket	0	776,268	776,268	Kab. Kolaka Timur, Semua Kecamatan, Semua Kelurahan	PENDAPATAN ASLI DAERAH (PAD)	3. Tata kelola pemerintahan yang baik	1 Paket	0	DINAS KEHUTANAN							

**Penetapan Perubahan Rencana Kerja Pemerintah Daerah (RKPD)
Provinsi Sulawesi Tenggara
Tahun 2023**

Kode	Urusan/ Bidang Urusan/ Program/ Kegiatan/ Sub Kegiatan	Indikator Program/ Kegiatan/ Sub Kegiatan	Target Akhir Periode RPJMD	Realisasi Capaian RKPD Tahun 2021	Prakiraan Capaian Target RKPD Tahun 2022	Capaian Kinerja dan Kerangka Pendanaan								Kelompok Sasaran	Prakiraan Maju Rencana Tahun 2024		Perangkat Daerah Penanggung Jawab	
						Target 2023		Pagu Indikatif			Lokasi	Sumber Dana	Prioritas		Target	Pagu Indikatif		
						Semula	Menjadi	RKPD 2023	APBD 2023	RKPD 2023 Perubahan			Nasional					Daerah
3 28 01 1.06 09	Penyelenggaraan Rapat Koordinasi dan Konsultasi SKPD	Jumlah Laporan Penyelenggaraan Rapat Koordinasi dan Konsultasi SKPD				1 Laporan	1 Laporan	0	25,000,000	25,000,000	Kota Kendari, Semua Kecamatan, Semua Kelurahan Kab. Kolaka Timur, Semua Kecamatan, Semua Kelurahan	PENDAPATAN ASLI DAERAH (PAD)		3. Tata kelola pemerintahan yang baik	1 Laporan	0	DINAS KEHUTANAN	
3 28 01 1.07	Pengadaan Barang Milik Daerah Penunjang Urusan Pemerintah Daerah							0	3,467,000	3,467,000						0		
3 28 01 1.07 06	Pengadaan Peralatan dan Mesin Lainnya	Jumlah Unit Peralatan dan Mesin Lainnya yang Disediakan				1 Unit	1 Unit	0	3,467,000	3,467,000	Kab. Kolaka Timur, Semua Kecamatan, Semua Kelurahan	PENDAPATAN ASLI DAERAH (PAD)		3. Tata kelola pemerintahan yang baik	1 Unit	0	DINAS KEHUTANAN	
3 28 01 1.08	Penyediaan Jasa Penunjang Urusan Pemerintahan Daerah							0	1,656,120	1,656,120						0		
3 28 01 1.08 01	Penyediaan Jasa Surat Menyurat	Jumlah Laporan Penyediaan Jasa Surat Menyurat				1 Laporan	1 Laporan	0	250,000	250,000	Kab. Kolaka Timur, Semua Kecamatan, Semua Kelurahan	PENDAPATAN ASLI DAERAH (PAD)		3. Tata kelola pemerintahan yang baik	1 Laporan	0	DINAS KEHUTANAN	
3 28 01 1.08 02	Penyediaan Jasa Komunikasi, Sumber Daya Air dan Listrik	Jumlah Laporan Penyediaan Jasa Komunikasi, Sumber Daya Air dan Listrik yang Disediakan				1 Laporan	1 Laporan	0	1,406,120	1,406,120	Kab. Kolaka Timur, Semua Kecamatan, Semua Kelurahan	PENDAPATAN ASLI DAERAH (PAD)		3. Tata kelola pemerintahan yang baik	1 Laporan	0	DINAS KEHUTANAN	
3 28 01 1.09	Pemeliharaan Barang Milik Daerah Penunjang Urusan Pemerintahan Daerah							0	9,570,000	9,570,000						0		

**Penetapan Perubahan Rencana Kerja Pemerintah Daerah (RKPD)
Provinsi Sulawesi Tenggara
Tahun 2023**

Kode	Urusan/ Bidang Urusan/ Program/ Kegiatan/ Sub Kegiatan	Indikator Program/ Kegiatan/ Sub Kegiatan	Target Akhir Periode RPJMD	Realisasi Capaian RKPD Tahun 2021	Prakiraan Capaian Target RKPD Tahun 2022	Capaian Kinerja dan Kerangka Pendanaan								Kelompok Sasaran	Prakiraan Maju Rencana Tahun 2024		Perangkat Daerah Penanggung Jawab	
						Target 2023		Pagu Indikatif			Lokasi	Sumber Dana	Prioritas		Target	Pagu Indikatif		
						Semula	Menjadi	RKPD 2023	APBD 2023	RKPD 2023 Perubahan			Nasional					Daerah
3 28 01 1.09 02	Penyediaan Jasa Pemeliharaan, Biaya Pemeliharaan, Pajak dan Perizinan Kendaraan Dinas Operasional atau Lapangan	Jumlah Kendaraan Dinas Operasional atau Lapangan yang Dipelihara dan Dibayarkan Pajak dan Perizinannya				1 Unit	1 Unit	0	4,970,000	4,970,000	Kab. Kolaka Timur, Semua Kecamatan, Semua Kelurahan	PENDAPATAN ASLI DAERAH (PAD)	3. Tata kelola pemerintahan yang baik	1 Unit	0	DINAS KEHUTANAN		
3 28 01 1.09 09	Pemeliharaan/Rehabilitasi Gedung Kantor dan Bangunan Lainnya	Jumlah Gedung Kantor dan Bangunan Lainnya yang Dipelihara/Direhabilitasi				1 Unit	1 Unit	0	4,600,000	4,600,000	Kab. Kolaka Timur, Semua Kecamatan, Semua Kelurahan	PENDAPATAN ASLI DAERAH (PAD)	3. Tata kelola pemerintahan yang baik	1 Unit	0	DINAS KEHUTANAN		
3 28 03	PROGRAM PENGELOLAAN HUTAN							0	51,100,000	51,100,000					0			
3 28 03 1.04	Pelaksanaan Rehabilitasi di Luar Kawasan Hutan Negara							0	5,000,000	5,000,000					0			
3 28 03 1.04 01	Penyusunan Rencana Tahunan Rehabilitasi Lahan (RTnRL)	Jumlah Dokumen Rencana Tahunan Rehabilitasi Lahan yang Disusun (RTnRL)				1 Dokumen	1 Dokumen	0	5,000,000	5,000,000	Kab. Kolaka Timur, Semua Kecamatan, Semua Kelurahan	DBH Sumber Daya Alam Kehutanan-Dana Reboisasi (DR)	1. Peningkatan kualitas hidup masyarakat dan pemerataan akses terhadap pelayanan dasar	1 Dokumen	0	DINAS KEHUTANAN		
3 28 03 1.05	Pelaksanaan Perlindungan Hutan di Hutan Lindung dan Hutan Produksi							0	46,100,000	46,100,000					0			
3 28 03 1.05 04	Koordinasi, Sinkronisasi dan Pelaksanaan Perlindungan Hutan	Jumlah Laporan Pertemuan/Rapat Koordinasi, Sinkronisasi dan Pelaksanaan Perlindungan Hutan				1 Dokumen	1 Dokumen	0	23,050,000	23,050,000	Kab. Kolaka Timur, Semua Kecamatan, Semua Kelurahan	DBH Sumber Daya Alam Kehutanan-Dana Reboisasi (DR)	1. Peningkatan kualitas hidup masyarakat dan pemerataan akses terhadap pelayanan dasar	1 Dokumen	0	DINAS KEHUTANAN		
3 28 03 1.05 05	Koordinasi, Sinkronisasi dan Pelaksanaan Pencegahan/Pengendalian Kebakaran Hutan dan Lahan	Jumlah Laporan Patroli /Sosialisasi yang Dilaksanakan Dalam Satu Tahun				1 Laporan	1 Laporan	0	23,050,000	23,050,000	Kab. Kolaka Timur, Semua Kecamatan, Semua Kelurahan	DBH Sumber Daya Alam Kehutanan-Dana Reboisasi (DR)	1. Peningkatan kualitas hidup masyarakat dan pemerataan akses terhadap pelayanan dasar	1 Laporan	0	DINAS KEHUTANAN		
3	URUSAN PEMERINTAHAN PILIHAN																	
3 28	URUSAN PEMERINTAHAN BIDANG KEHUTANAN							0	105,000,000	105,000,000						0		

**Penetapan Perubahan Rencana Kerja Pemerintah Daerah (RKPD)
Provinsi Sulawesi Tenggara
Tahun 2023**

Kode	Urusan/ Bidang Urusan/ Program/ Kegiatan/ Sub Kegiatan	Indikator Program/ Kegiatan/ Sub Kegiatan	Target Akhir Periode RPJMD	Realisasi Capaian RKPD Tahun 2021	Prakiraan Capaian Target RKPD Tahun 2022	Capaian Kinerja dan Kerangka Pendanaan								Kelompok Sasaran	Prakiraan Maju Rencana Tahun 2024		Perangkat Daerah Penanggung Jawab	
						Target 2023		Pagu Indikatif			Lokasi	Sumber Dana	Prioritas		Target	Pagu Indikatif		
						Semula	Menjadi	RKPD 2023	APBD 2023	RKPD 2023 Perubahan			Nasional					Daerah
3 28 01	PROGRAM PENUNJANG URUSAN PEMERINTAHAN DAERAH PROVINSI								0	37,600,000	37,600,000				0			
3 28 01	Administrasi Umum Perangkat Daerah								0	28,399,000	28,399,000				0			
3 28 01	1.06 04	Penyediaan Bahan Logistik Kantor				0 Paket	0 Paket		0	2,641,275	2,641,275	Kab. Kolaka Timur, Semua Kecamatan, Semua Kelurahan	PENDAPATAN ASLI DAERAH (PAD)		3. Tata kelola pemerintahan yang baik	0 Paket	0	DINAS KEHUTANAN
3 28 01	1.06 05	Penyediaan Barang Cetak dan Penggandaan				0 Paket	0 Paket		0	757,725	757,725		PENDAPATAN ASLI DAERAH (PAD)		3. Tata kelola pemerintahan yang baik	0 Paket	0	DINAS KEHUTANAN
3 28 01	1.06 09	Penyelenggaraan Rapat Koordinasi dan Konsultasi SKPD				0 Laporan	0 Laporan		0	25,000,000	25,000,000	Kab. Kolaka Timur, Semua Kecamatan, Semua Kelurahan	PENDAPATAN ASLI DAERAH (PAD)		3. Tata kelola pemerintahan yang baik	0 Laporan	0	DINAS KEHUTANAN
3 28 01	1.08	Penyediaan Jasa Penunjang Urusan Pemerintahan Daerah							0	6,049,000	6,049,000						0	
3 28 01	1.08 02	Penyediaan Jasa Komunikasi, Sumber Daya Air dan Listrik				0 Laporan	0 Laporan		0	6,049,000	6,049,000	Kab. Kolaka Timur, Semua Kecamatan, Semua Kelurahan	PENDAPATAN ASLI DAERAH (PAD)		3. Tata kelola pemerintahan yang baik	0 Laporan	0	DINAS KEHUTANAN
3 28 01	1.09	Pemeliharaan Barang Milik Daerah Penunjang Urusan Pemerintahan Daerah							0	3,152,000	3,152,000						0	
3 28 01	1.09 02	Penyediaan Jasa Pemeliharaan, Biaya Pemeliharaan, Pajak dan Perizinan Kendaraan Dinas				0 Unit	0 Unit		0	1,712,000	1,712,000	Kab. Kolaka Timur, Semua Kecamatan, Semua Kelurahan	PENDAPATAN ASLI DAERAH (PAD)		3. Tata kelola pemerintahan yang baik	0 Unit	0	DINAS KEHUTANAN

**Penetapan Perubahan Rencana Kerja Pemerintah Daerah (RKPD)
Provinsi Sulawesi Tenggara
Tahun 2023**

Kode	Urusan/ Bidang Urusan/ Program/ Kegiatan/ Sub Kegiatan	Indikator Program/ Kegiatan/ Sub Kegiatan	Target Akhir Periode RPJMD	Realisasi Capaian RKPD Tahun 2021	Prakiraan Capaian Target RKPD Tahun 2022	Capaian Kinerja dan Kerangka Pendanaan								Kelompok Sasaran	Prakiraan Maju Rencana Tahun 2024		Perangkat Daerah Penanggung Jawab	
						Target 2023		Pagu Indikatif			Lokasi	Sumber Dana	Prioritas		Target	Pagu Indikatif		
						Semula	Menjadi	RKPD 2023	APBD 2023	RKPD 2023 Perubahan			Nasional					Daerah
3 28 01 1.09 09	Pemeliharaan/Rehabilitasi Gedung Kantor dan Bangunan Lainnya	Jumlah Gedung Kantor dan Bangunan Lainnya yang Dipelihara/Direhabilitasi				0 Unit	0 Unit	0	1,440,000	1,440,000	Kab. Kolaka Timur, Semua Kecamatan, Semua Kelurahan	PENDAPATAN ASLI DAERAH (PAD)		3. Tata kelola pemerintahan yang baik		0 Unit	0	DINAS KEHUTANAN
3 28 03	PROGRAM PENGELOLAAN HUTAN							0	67,400,000	67,400,000							0	
3 28 03 1.04	Pelaksanaan Rehabilitasi di Luar Kawasan Hutan Negara							0	5,000,000	5,000,000							0	
3 28 03 1.04 01	Penyusunan Rencana Tahunan Rehabilitasi Lahan (RTnRL)	Jumlah Dokumen Rencana Tahunan Rehabilitasi Lahan yang Disusun (RTnRL)				1 Dokumen	1 Dokumen	0	5,000,000	5,000,000	Kab. Kolaka Timur, Ueesi, Semua Kelurahan	DBH Sumber Daya Alam Kehutanan-Dana Reboisasi (DR)		1. Peningkatan kualitas hidup masyarakat dan pemerataan akses terhadap pelayanan dasar		1 Dokumen	0	DINAS KEHUTANAN
3 28 03 1.05	Pelaksanaan Perlindungan Hutan di Hutan Lindung dan Hutan Produksi							0	62,400,000	62,400,000							0	
3 28 03 1.05 04	Koordinasi, Sinkronisasi dan Pelaksanaan Perlindungan Hutan	Jumlah Laporan Pertemuan/Rapat Koordinasi, Sinkronisasi dan Pelaksanaan Perlindungan Hutan				1 Dokumen	1 Dokumen	0	35,400,000	35,400,000	Kab. Kolaka Timur, Semua Kecamatan, Semua Kelurahan	PENDAPATAN ASLI DAERAH (PAD) DBH Sumber Daya Alam Kehutanan-Dana Reboisasi (DR)		1. Peningkatan kualitas hidup masyarakat dan pemerataan akses terhadap pelayanan dasar		1 Dokumen	0	DINAS KEHUTANAN
3 28 03 1.05 05	Koordinasi, Sinkronisasi dan Pelaksanaan Pencegahan/Penganggulangan Kebakaran Hutan dan Lahan	Jumlah Laporan Patroli /Sosialisasi yang Dilaksanakan Dalam Satu Tahun				1 Laporan	1 Laporan	0	27,000,000	27,000,000	Kab. Kolaka Timur, Semua Kecamatan, Semua Kelurahan	PENDAPATAN ASLI DAERAH (PAD) DBH Sumber Daya Alam Kehutanan-Dana Reboisasi (DR)		1. Peningkatan kualitas hidup masyarakat dan pemerataan akses terhadap pelayanan dasar		1 Laporan	0	DINAS KEHUTANAN
3	URUSAN PEMERINTAHAN PILIHAN																	
3 28	URUSAN PEMERINTAHAN BIDANG KEHUTANAN								0	105,000,000	105,000,000						0	
3 28 01	PROGRAM PENUNJANG URUSAN PEMERINTAHAN DAERAH PROVINSI							0	56,200,000	56,200,000							0	

**Penetapan Perubahan Rencana Kerja Pemerintah Daerah (RKPD)
Provinsi Sulawesi Tenggara
Tahun 2023**

Kode	Urusan/ Bidang Urusan/ Program/ Kegiatan/ Sub Kegiatan	Indikator Program/ Kegiatan/ Sub Kegiatan	Target Akhir Periode RPJMD	Realisasi Capaian RKPD Tahun 2021	Prakiraan Capaian Target RKPD Tahun 2022	Capaian Kinerja dan Kerangka Pendanaan							Kelompok Sasaran	Prakiraan Maju Rencana Tahun 2024		Perangkat Daerah Penanggung Jawab		
						Target 2023		Pagu Indikatif			Lokasi	Sumber Dana		Prioritas			Target	Pagu Indikatif
						Semula	Menjadi	RKPD 2023	APBD 2023	RKPD 2023 Perubahan				Nasional	Daerah			
3 28 01 1.06	Administrasi Umum Perangkat Daerah							0	42,229,550	42,229,550					0			
3 28 01 1.06 02	Penyediaan Peralatan dan Perlengkapan Kantor	Jumlah Paket Peralatan dan Perlengkapan Kantor yang Disediakan				1 Paket	1 Paket	0	15,470,000	15,470,000	Kab. Kolaka Utara, Semua Kecamatan, Semua Kelurahan	PENDAPATAN ASLI DAERAH (PAD)		3. Tata kelola pemerintahan yang baik	1 Paket	0	DINAS KEHUTANAN	
3 28 01 1.06 04	Penyediaan Bahan Logistik Kantor	Jumlah Paket Bahan Logistik Kantor yang Disediakan				1 Paket	1 Paket	0	935,000	935,000	Kab. Kolaka Utara, Semua Kecamatan, Semua Kelurahan	PENDAPATAN ASLI DAERAH (PAD)		3. Tata kelola pemerintahan yang baik	1 Paket	0	DINAS KEHUTANAN	
3 28 01 1.06 05	Penyediaan Barang Cetak dan Penggandaan	Jumlah Paket Barang Cetakan dan Penggandaan yang Disediakan				1 Paket	1 Paket	0	824,550	824,550	Kab. Kolaka Utara, Semua Kecamatan, Semua Kelurahan	PENDAPATAN ASLI DAERAH (PAD)		3. Tata kelola pemerintahan yang baik	1 Paket	0	DINAS KEHUTANAN	
3 28 01 1.06 09	Penyelenggaraan Rapat Koordinasi dan Konsultasi SKPD	Jumlah Laporan Penyelenggaraan Rapat Koordinasi dan Konsultasi SKPD				1 Laporan	1 Laporan	0	25,000,000	25,000,000	Kota Kendari, Semua Kecamatan, Semua Kelurahan Kab. Kolaka Utara, Semua Kecamatan, Semua Kelurahan	PENDAPATAN ASLI DAERAH (PAD)		3. Tata kelola pemerintahan yang baik	1 Laporan	0	DINAS KEHUTANAN	
3 28 01 1.08	Penyediaan Jasa Penunjang Urusan Pemerintahan Daerah							0	490,000	490,000						0		
3 28 01 1.08 01	Penyediaan Jasa Surat Menyurat	Jumlah Laporan Penyediaan Jasa Surat Menyurat				1 Laporan	1 Laporan	0	490,000	490,000	Kab. Kolaka Utara, Semua Kecamatan, Semua Kelurahan	PENDAPATAN ASLI DAERAH (PAD)		3. Tata kelola pemerintahan yang baik	1 Laporan	0	DINAS KEHUTANAN	

**Penetapan Perubahan Rencana Kerja Pemerintah Daerah (RKPD)
Provinsi Sulawesi Tenggara
Tahun 2023**

Kode	Urusan/ Bidang Urusan/ Program/ Kegiatan/ Sub Kegiatan	Indikator Program/ Kegiatan/ Sub Kegiatan	Target Akhir Periode RPJMD	Realisasi Capaian RKPD Tahun 2021	Prakiraan Capaian Target RKPD Tahun 2022	Capaian Kinerja dan Kerangka Pendanaan								Kelompok Sasaran	Prakiraan Maju Rencana Tahun 2024		Perangkat Daerah Penanggung Jawab	
						Target 2023		Pagu Indikatif			Lokasi	Sumber Dana	Prioritas		Target	Pagu Indikatif		
						Semula	Menjadi	RKPD 2023	APBD 2023	RKPD 2023 Perubahan			Nasional					Daerah
3 28 01 1.09	Pemeliharaan Barang Milik Daerah Penunjang Urusan Pemerintahan Daerah							0	13,480,450	13,480,450						0		
3 28 01 1.09 02	Penyediaan Jasa Pemeliharaan, Biaya Pemeliharaan, Pajak dan Perizinan Kendaraan Dinas Operasional atau Lapangan	Jumlah Kendaraan Dinas Operasional atau Lapangan yang Dipelihara dan Dibayarkan Pajak dan Perizinannya				1 Unit	1 Unit	0	9,880,450	9,880,450	Kab. Kolaka Utara, Semua Kecamatan, Semua Kelurahan	PENDAPATAN ASLI DAERAH (PAD)	3. Tata kelola pemerintahan yang baik		1 Unit	0	DINAS KEHUTANAN	
3 28 01 1.09 09	Pemeliharaan/Reh abilitasi Gedung Kantor dan Bangunan Lainnya	Jumlah Gedung Kantor dan Bangunan Lainnya yang Dipelihara/Direhabilitasi				1 Unit	1 Unit	0	3,600,000	3,600,000	Kab. Kolaka Utara, Semua Kecamatan, Semua Kelurahan	PENDAPATAN ASLI DAERAH (PAD)	3. Tata kelola pemerintahan yang baik		1 Unit	0	DINAS KEHUTANAN	
3 28 03	PROGRAM PENGELOLAAN HUTAN							0	48,800,000	48,800,000						0		
3 28 03 1.04	Pelaksanaan Rehabilitasi di Luar Kawasan Hutan Negara							0	5,000,000	5,000,000						0		
3 28 03 1.04 01	Penyusunan Rencana Tahunan Rehabilitasi Lahan (RTnRL)	Jumlah Dokumen Rencana Tahunan Rehabilitasi Lahan yang Disusun (RTnRL)				1 Dokumen	1 Dokumen	0	5,000,000	5,000,000	Kab. Kolaka Utara, Semua Kecamatan, Semua Kelurahan	DBH Sumber Daya Alam Kehutanan- Dana Reboisasi (DR)	1. Peningkatan kualitas hidup masyarakat dan pemerataan akses terhadap pelayanan dasar		1 Dokumen	0	DINAS KEHUTANAN	
3 28 03 1.05	Pelaksanaan Perlindungan Hutan di Hutan Lindung dan Hutan Produksi							0	43,800,000	43,800,000						0		
3 28 03 1.05 04	Koordinasi, Sinkronisasi dan Pelaksanaan Perlindungan Hutan	Jumlah Laporan Pertemuan/Rapat Koordinasi, Sinkronisasi dan Pelaksanaan Perlindungan Hutan				1 Dokumen	1 Dokumen	0	43,800,000	43,800,000	Kab. Kolaka Utara, Semua Kecamatan, Semua Kelurahan	PENDAPATAN ASLI DAERAH (PAD) DBH Sumber Daya Alam Kehutanan- Dana Reboisasi (DR)	1. Peningkatan kualitas hidup masyarakat dan pemerataan akses terhadap pelayanan dasar		1 Dokumen	0	DINAS KEHUTANAN	
3	URUSAN PEMERINTAHAN PILIHAN																	
3 28	URUSAN PEMERINTAHAN BIDANG KEHUTANAN								0	105,000,000	105,000,000					0		

**Penetapan Perubahan Rencana Kerja Pemerintah Daerah (RKPD)
Provinsi Sulawesi Tenggara
Tahun 2023**

Kode	Urusan/ Bidang Urusan/ Program/ Kegiatan/ Sub Kegiatan	Indikator Program/ Kegiatan/ Sub Kegiatan	Target Akhir Periode RPJMD	Realisasi Capaian RKPD Tahun 2021	Prakiraan Capaian Target RKPD Tahun 2022	Capaian Kinerja dan Kerangka Pendanaan								Kelompok Sasaran	Prakiraan Maju Rencana Tahun 2024		Perangkat Daerah Penanggung Jawab	
						Target 2023		Pagu Indikatif			Lokasi	Sumber Dana	Prioritas		Target	Pagu Indikatif		
						Semula	Menjadi	RKPD 2023	APBD 2023	RKPD 2023 Perubahan			Nasional					Daerah
3 28 01	PROGRAM PENUNJANG URUSAN PEMERINTAHAN DAERAH PROVINSI								0	46,460,000	46,460,000					0		
3 28 01 1.06	Administrasi Umum Perangkat Daerah								0	45,210,000	45,210,000					0		
3 28 01 1.06 02	Penyediaan Peralatan dan Perlengkapan Kantor	Jumlah Paket Peralatan dan Perlengkapan Kantor yang Disediakan				1 Paket	1 Paket		0	15,470,000	15,470,000	Kota Kendari, Semua Kecamatan, Semua Kelurahan Kab. Kolaka Utara, Semua Kecamatan, Semua Kelurahan	PENDAPATAN ASLI DAERAH (PAD)	3. Tata kelola pemerintahan yang baik		1 Paket	0	DINAS KEHUTANAN
3 28 01 1.06 04	Penyediaan Bahan Logistik Kantor	Jumlah Paket Bahan Logistik Kantor yang Disediakan				1 Paket	1 Paket		0	3,415,185	3,415,185	Kab. Kolaka Utara, Semua Kecamatan, Semua Kelurahan	PENDAPATAN ASLI DAERAH (PAD)	3. Tata kelola pemerintahan yang baik		1 Paket	0	DINAS KEHUTANAN
3 28 01 1.06 05	Penyediaan Barang Cetak dan Penggandaan	Jumlah Paket Barang Cetakan dan Penggandaan yang Disediakan				1 Paket	1 Paket		0	1,324,815	1,324,815		PENDAPATAN ASLI DAERAH (PAD)	3. Tata kelola pemerintahan yang baik		1 Paket	0	DINAS KEHUTANAN
3 28 01 1.06 09	Penyelenggaraan Rapat Koordinasi dan Konsultasi SKPD	Jumlah Laporan Penyelenggaraan Rapat Koordinasi dan Konsultasi SKPD				1 Laporan	1 Laporan		0	25,000,000	25,000,000	Kota Kendari, Semua Kecamatan, Semua Kelurahan Kab. Kolaka Utara, Semua Kecamatan, Semua Kelurahan	PENDAPATAN ASLI DAERAH (PAD)	3. Tata kelola pemerintahan yang baik		1 Laporan	0	DINAS KEHUTANAN
3 28 01 1.08	Penyediaan Jasa Penunjang Urusan Pemerintahan Daerah								0	250,000	250,000					0		

**Penetapan Perubahan Rencana Kerja Pemerintah Daerah (RKPD)
Provinsi Sulawesi Tenggara
Tahun 2023**

Kode	Urusan/ Bidang Urusan/ Program/ Kegiatan/ Sub Kegiatan	Indikator Program/ Kegiatan/ Sub Kegiatan	Target Akhir Periode RPJMD	Realisasi Capaian RKPD Tahun 2021	Prakiraan Capaian Target RKPD Tahun 2022	Capaian Kinerja dan Kerangka Pendanaan							Kelompok Sasaran	Prakiraan Maju Rencana Tahun 2024		Perangkat Daerah Penanggung Jawab		
						Target 2023		Pagu Indikatif			Lokasi	Sumber Dana		Prioritas			Target	Pagu Indikatif
						Semula	Menjadi	RKPD 2023	APBD 2023	RKPD 2023 Perubahan				Nasional	Daerah			
3 28 01 1.08 01	Penyediaan Jasa Surat Menyurat	Jumlah Laporan Penyediaan Jasa Surat Menyurat				1 Laporan	1 Laporan	0	250,000	250,000	Semua Kab/Kota, Semua Kecamatan, Semua Kelurahan Kab. Kolaka Utara, Semua Kecamatan, Semua Kelurahan	PENDAPATAN ASLI DAERAH (PAD)		3. Tata kelola pemerintahan yang baik	1 Laporan	0	DINAS KEHUTANAN	
3 28 01 1.08 02	Penyediaan Jasa Komunikasi, Sumber Daya Air dan Listrik	Jumlah Laporan Penyediaan Jasa Komunikasi, Sumber Daya Air dan Listrik yang Disediakan				1 Laporan	1 Laporan	0	0	0	Kab. Kolaka Utara, Semua Kecamatan, Semua Kelurahan	PENDAPATAN ASLI DAERAH (PAD)		3. Tata kelola pemerintahan yang baik	1 Laporan	0	DINAS KEHUTANAN	
3 28 01 1.09	Pemeliharaan Barang Milik Daerah Penunjang Urusan Pemerintahan Daerah							0	1,000,000	1,000,000						0		
3 28 01 1.09 02	Penyediaan Jasa Pemeliharaan, Biaya Pemeliharaan, Pajak dan Perizinan Kendaraan Dinas Operasional atau Lapangan	Jumlah Kendaraan Dinas Operasional atau Lapangan yang Dipelihara dan Dibayarkan Pajak dan Perizinannya				3 Unit	3 Unit	0	1,000,000	1,000,000	Kab. Kolaka Utara, Semua Kecamatan, Semua Kelurahan	PENDAPATAN ASLI DAERAH (PAD)		3. Tata kelola pemerintahan yang baik	3 Unit	0	DINAS KEHUTANAN	
3 28 01 1.09 09	Pemeliharaan/Rehabilitasi Gedung Kantor dan Bangunan Lainnya	Jumlah Gedung Kantor dan Bangunan Lainnya yang Dipelihara/Direhabilitasi				1 Unit	1 Unit	0	0	0	Kab. Kolaka Utara, Semua Kecamatan, Semua Kelurahan	PENDAPATAN ASLI DAERAH (PAD)		3. Tata kelola pemerintahan yang baik	1 Unit	0	DINAS KEHUTANAN	
3 28 03	PROGRAM PENGELOLAAN HUTAN							0	58,540,000	58,540,000						0		
3 28 03 1.04	Pelaksanaan Rehabilitasi di Luar Kawasan Hutan Negara							0	5,000,000	5,000,000						0		

**Penetapan Perubahan Rencana Kerja Pemerintah Daerah (RKPD)
Provinsi Sulawesi Tenggara
Tahun 2023**

Kode	Urusan/ Bidang Urusan/ Program/ Kegiatan/ Sub Kegiatan	Indikator Program/ Kegiatan/ Sub Kegiatan	Target Akhir Periode RPJMD	Realisasi Capaian RKPD Tahun 2021	Prakiraan Capaian Target RKPD Tahun 2022	Capaian Kinerja dan Kerangka Pendanaan								Kelompok Sasaran	Prakiraan Maju Rencana Tahun 2024		Perangkat Daerah Penanggung Jawab	
						Target 2023		Pagu Indikatif			Lokasi	Sumber Dana	Prioritas		Target	Pagu Indikatif		
						Semula	Menjadi	RKPD 2023	APBD 2023	RKPD 2023 Perubahan			Nasional					Daerah
3 28 03 1.04 01	Penyusunan Rencana Tahunan Rehabilitasi Lahan (RTnRL)	Jumlah Dokumen Rencana Tahunan Rehabilitasi Lahan yang Disusun (RTnRL)				1 Dokumen	1 Dokumen	0	5,000,000	5,000,000	Kab. Kolaka Utara, Semua Kecamatan, Semua Kelurahan	DBH Sumber Daya Alam Kehutanan-Dana Reboisasi (DR)	1. Peningkatan kualitas hidup masyarakat dan pemerataan akses terhadap pelayanan dasar		1 Dokumen	0	DINAS KEHUTANAN	
3 28 03 1.05	Pelaksanaan Perlindungan Hutan di Hutan Lindung dan Hutan Produksi							0	53,540,000	53,540,000						0		
3 28 03 1.05 04	Koordinasi, Sinkronisasi dan Pelaksanaan Perlindungan Hutan	Jumlah Laporan Pertemuan/Rapat Koordinasi, Sinkronisasi dan Pelaksanaan Perlindungan Hutan				1 Dokumen	1 Dokumen	0	30,720,000	30,720,000	Kab. Kolaka Utara, Semua Kecamatan, Semua Kelurahan	PENDAPATAN ASLI DAERAH (PAD) DBH Sumber Daya Alam Kehutanan-Dana Reboisasi (DR)	1. Peningkatan kualitas hidup masyarakat dan pemerataan akses terhadap pelayanan dasar		1 Dokumen	0	DINAS KEHUTANAN	
3 28 03 1.05 05	Koordinasi, Sinkronisasi dan Pelaksanaan Pencegahan/Pengulangan Kebakaran Hutan dan Lahan	Jumlah Laporan Patroli /Sosialisasi yang Dilaksanakan Dalam Satu Tahun				1 Laporan	1 Laporan	0	22,820,000	22,820,000	Kab. Kolaka Utara, Semua Kecamatan, Semua Kelurahan	DBH Sumber Daya Alam Kehutanan-Dana Reboisasi (DR)	1. Peningkatan kualitas hidup masyarakat dan pemerataan akses terhadap pelayanan dasar		1 Laporan	0	DINAS KEHUTANAN	
3	URUSAN PEMERINTAHAN PILIHAN																	
3 28	URUSAN PEMERINTAHAN BIDANG KEHUTANAN																	
3 28 01	PROGRAM PENUNJANG URUSAN PEMERINTAHAN DAERAH PROVINSI							0	25,000,000	25,000,000						0		
3 28 01 1.06	Administrasi Umum Perangkat Daerah							0	25,000,000	25,000,000						0		
3 28 01 1.06 09	Penyelenggaraan Rapat Koordinasi dan Konsultasi SKPD	Jumlah Laporan Penyelenggaraan Rapat Koordinasi dan Konsultasi SKPD				1 Laporan	1 Laporan	0	25,000,000	25,000,000	Kab. Konawe, Semua Kecamatan, Semua Kelurahan Kota Kendari, Semua Kecamatan, Semua Kelurahan	PENDAPATAN ASLI DAERAH (PAD)	3. Tata kelola pemerintahan yang baik		1 Laporan	0	DINAS KEHUTANAN	
3 28 02	PROGRAM PENGELOLAAN							0	75,000,000	75,000,000						0		

**Penetapan Perubahan Rencana Kerja Pemerintah Daerah (RKPD)
Provinsi Sulawesi Tenggara
Tahun 2023**

Kode	Urusan/ Bidang Urusan/ Program/ Kegiatan/ Sub Kegiatan	Indikator Program/ Kegiatan/ Sub Kegiatan	Target Akhir Periode RPJMD	Realisasi Capaian RKPD Tahun 2021	Prakiraan Capaian Target RKPD Tahun 2022	Capaian Kinerja dan Kerangka Pendanaan							Kelompok Sasaran	Prakiraan Maju Rencana Tahun 2024		Perangkat Daerah Penanggung Jawab		
						Target 2023		Pagu Indikatif			Lokasi	Sumber Dana		Prioritas			Target	Pagu Indikatif
						Semula	Menjadi	RKPD 2023	APBD 2023	RKPD 2023 Perubahan				Nasional	Daerah			
3 28 03 1.05	Pelaksanaan Perlindungan Hutan di Hutan Lindung dan Hutan Produksi					0		75,000,000	75,000,000					0				
3 28 03 1.05 04	Koordinasi, Sinkronisasi dan Pelaksanaan Perlindungan Hutan	Jumlah Laporan Pertemuan/Rapat Koordinasi, Sinkronisasi dan Pelaksanaan Perlindungan Hutan				1 Dokumen	1 Dokumen	0	75,000,000	75,000,000	Kab. Konawe, Routa, Semua Kelurahan	DBH Sumber Daya Alam Kehutanan- Dana Reboisasi (DR)		1. Peningkatan kualitas hidup masyarakat dan pemerataan akses terhadap pelayanan dasar	1 Dokumen	0	DINAS KEHUTANAN	
3 28 03 1.05 05	Koordinasi, Sinkronisasi dan Pelaksanaan Pencegahan/Pena nggulangan Kebakaran Hutan dan Lahan	Jumlah Laporan Patroli /Sosialisasi yang Dilaksanakan Dalam Satu Tahun				1 Laporan	1 Laporan	0	0	0	Kab. Konawe, Routa, Semua Kelurahan	DBH Sumber Daya Alam Kehutanan- Dana Reboisasi (DR)		1. Peningkatan kualitas hidup masyarakat dan pemerataan akses terhadap pelayanan dasar	1 Laporan	0	DINAS KEHUTANAN	
3	URUSAN PEMERINTAHAN PILIHAN																	
3 28	URUSAN PEMERINTAHAN BIDANG KEHUTANAN																	
3 28 01	PROGRAM PENUNJANG URUSAN PEMERINTAHAN DAERAH PROVINSI							0	33,830,000	33,830,000						0		
3 28 01 1.06	Administrasi Umum Perangkat Daerah							0	28,790,000	28,790,000							0	
3 28 01 1.06 04	Penyediaan Bahan Logistik Kantor	Jumlah Paket Bahan Logistik Kantor yang Disediakan				1 Paket	1 Paket	0	3,219,472	3,219,472	Kab. Konawe Utara, Semua Kecamatan, Semua Kelurahan	PENDAPATAN ASLI DAERAH (PAD)		3. Tata kelola pemerintahan yang baik	1 Paket	0	DINAS KEHUTANAN	
3 28 01 1.06 05	Penyediaan Barang Cetak dan Penggandaan	Jumlah Paket Barang Cetakan dan Penggandaan yang Disediakan				1 Paket	1 Paket	0	570,528	570,528	Kab. Konawe Utara, Semua Kecamatan, Semua Kelurahan	PENDAPATAN ASLI DAERAH (PAD)		3. Tata kelola pemerintahan yang baik	1 Paket	0	DINAS KEHUTANAN	

**Penetapan Perubahan Rencana Kerja Pemerintah Daerah (RKPD)
Provinsi Sulawesi Tenggara
Tahun 2023**

Kode	Urusan/ Bidang Urusan/ Program/ Kegiatan/ Sub Kegiatan	Indikator Program/ Kegiatan/ Sub Kegiatan	Target Akhir Periode RPJMD	Realisasi Capaian RKPD Tahun 2021	Prakiraan Capaian Target RKPD Tahun 2022	Capaian Kinerja dan Kerangka Pendanaan								Kelompok Sasaran	Prakiraan Maju Rencana Tahun 2024		Perangkat Daerah Penanggung Jawab	
						Target 2023		Pagu Indikatif			Lokasi	Sumber Dana	Prioritas		Target	Pagu Indikatif		
						Semula	Menjadi	RKPD 2023	APBD 2023	RKPD 2023 Perubahan			Nasional					Daerah
3 28 01 1.06 09	Penyelenggaraan Rapat Koordinasi dan Konsultasi SKPD	Jumlah Laporan Penyelenggaraan Rapat Koordinasi dan Konsultasi SKPD				1 Laporan	1 Laporan	0	25,000,000	25,000,000	Kota Kendari, Semua Kecamatan, Semua Kelurahan Kab. Konawe Utara, Semua Kecamatan, Semua Kelurahan	PENDAPATAN ASLI DAERAH (PAD)		3. Tata kelola pemerintahan yang baik	1 Laporan	0	DINAS KEHUTANAN	
3 28 01 1.08	Penyediaan Jasa Penunjang Urusan Pemerintahan Daerah							0	2,160,000	2,160,000						0		
3 28 01 1.08 02	Penyediaan Jasa Komunikasi, Sumber Daya Air dan Listrik	Jumlah Laporan Penyediaan Jasa Komunikasi, Sumber Daya Air dan Listrik yang Disediakan				1 Laporan	1 Laporan	0	2,160,000	2,160,000	Kab. Konawe Utara, Semua Kecamatan, Semua Kelurahan	PENDAPATAN ASLI DAERAH (PAD)		3. Tata kelola pemerintahan yang baik	1 Laporan	0	DINAS KEHUTANAN	
3 28 01 1.09	Pemeliharaan Barang Milik Daerah Penunjang Urusan Pemerintahan Daerah							0	2,880,000	2,880,000						0		
3 28 01 1.09 02	Penyediaan Jasa Pemeliharaan, Biaya Pemeliharaan, Pajak dan Perizinan Kendaraan Dinas Operasional atau Lapangan	Jumlah Kendaraan Dinas Operasional atau Lapangan yang Dipelihara dan Dibayarkan Pajak dan Perizinannya				1 Unit	1 Unit	0	0	0	Kab. Konawe Utara, Semua Kecamatan, Semua Kelurahan	PENDAPATAN ASLI DAERAH (PAD)		3. Tata kelola pemerintahan yang baik	1 Unit	0	DINAS KEHUTANAN	
3 28 01 1.09 09	Pemeliharaan/Rehabilitasi Gedung Kantor dan Bangunan Lainnya	Jumlah Gedung Kantor dan Bangunan Lainnya yang Dipelihara/Direhabilitasi				1 Unit	1 Unit	0	2,880,000	2,880,000	Kab. Konawe Utara, Semua Kecamatan, Semua Kelurahan	PENDAPATAN ASLI DAERAH (PAD)		3. Tata kelola pemerintahan yang baik	1 Unit	0	DINAS KEHUTANAN	
3 28 03	PROGRAM PENGELOLAAN HUTAN							0	66,170,000	66,170,000						0		
3 28 03 1.05	Pelaksanaan Perlindungan Hutan di Hutan							0	66.170.000	66.170.000						0		

**Penetapan Perubahan Rencana Kerja Pemerintah Daerah (RKPD)
Provinsi Sulawesi Tenggara
Tahun 2023**

Kode	Urusan/ Bidang Urusan/ Program/ Kegiatan/ Sub Kegiatan	Indikator Program/ Kegiatan/ Sub Kegiatan	Target Akhir Periode RPJMD	Realisasi Capaian RKPD Tahun 2021	Prakiraan Capaian Target RKPD Tahun 2022	Capaian Kinerja dan Kerangka Pendanaan								Kelompok Sasaran	Prakiraan Maju Rencana Tahun 2024		Perangkat Daerah Penanggung Jawab	
						Target 2023		Pagu Indikatif			Lokasi	Sumber Dana	Prioritas		Target	Pagu Indikatif		
						Semula	Menjadi	RKPD 2023	APBD 2023	RKPD 2023 Perubahan			Nasional					Daerah
3 28 03 1.05 04	Koordinasi, Sinkronisasi dan Pelaksanaan Perlindungan Hutan	Jumlah Laporan Pertemuan/Rapat Koordinasi, Sinkronisasi dan Pelaksanaan Perlindungan Hutan				1 Dokumen	1 Dokumen	0	30,460,000	30,460,000	Kab. Konawe Utara, Semua Kecamatan, Semua Kelurahan	Sisa Lebih Perhitungan Anggaran Tahun Sebelumnya DBH Sumber Daya Alam Kehutanan- Dana Reboisasi (DR)		1. Peningkatan kualitas hidup masyarakat dan pemerataan akses terhadap pelayanan dasar	1 Dokumen	0	DINAS KEHUTANAN	
3 28 03 1.05 05	Koordinasi, Sinkronisasi dan Pelaksanaan Pencegahan/Pena nggulangan Kebakaran Hutan dan Lahan	Jumlah Laporan Patroli /Sosialisasi yang Dilaksanakan Dalam Satu Tahun				1 Laporan	1 Laporan	0	35,710,000	35,710,000	Kab. Konawe Utara, Semua Kecamatan, Semua Kelurahan	Sisa Lebih Perhitungan Anggaran Tahun Sebelumnya DBH Sumber Daya Alam Kehutanan- Dana Reboisasi (DR)		1. Peningkatan kualitas hidup masyarakat dan pemerataan akses terhadap pelayanan dasar	1 Laporan	0	DINAS KEHUTANAN	
3	URUSAN PEMERINTAHAN PILIHAN																	
3 28	URUSAN PEMERINTAHAN BIDANG KEHUTANAN								0	200,000,000	200,000,000						0	
3 28 01	PROGRAM PENUNJANG URUSAN PEMERINTAHAN DAERAH PROVINSI							0	33,196,000	33,196,000						0		
3 28 01 1.06	Administrasi Umum Perangkat Daerah							0	30,543,300	30,543,300						0		
3 28 01 1.06 04	Penyediaan Bahan Logistik Kantor	Jumlah Paket Bahan Logistik Kantor yang Disediakan				0 Paket	0 Paket	0	4,681,520	4,681,520	Kab. Konawe Utara, Semua Kecamatan, Semua Kelurahan	PENDAPATAN ASLI DAERAH (PAD)		3. Tata kelola pemerintahan yang baik	0 Paket	0	DINAS KEHUTANAN	
3 28 01 1.06 05	Penyediaan Barang Cetak dan Penggandaan	Jumlah Paket Barang Cetakan dan Penggandaan yang Disediakan				0 Paket	0 Paket	0	861,780	861,780	Kab. Konawe Utara, Semua Kecamatan, Semua Kelurahan	PENDAPATAN ASLI DAERAH (PAD)		3. Tata kelola pemerintahan yang baik	0 Paket	0	DINAS KEHUTANAN	

**Penetapan Perubahan Rencana Kerja Pemerintah Daerah (RKPD)
Provinsi Sulawesi Tenggara
Tahun 2023**

Kode	Urusan/ Bidang Urusan/ Program/ Kegiatan/ Sub Kegiatan	Indikator Program/ Kegiatan/ Sub Kegiatan	Target Akhir Periode RPJMD	Realisasi Capaian RKPD Tahun 2021	Prakiraan Capaian Target RKPD Tahun 2022	Capaian Kinerja dan Kerangka Pendanaan								Kelompok Sasaran	Prakiraan Maju Rencana Tahun 2024		Perangkat Daerah Penanggung Jawab	
						Target 2023		Pagu Indikatif			Lokasi	Sumber Dana	Prioritas		Target	Pagu Indikatif		
						Semula	Menjadi	RKPD 2023	APBD 2023	RKPD 2023 Perubahan			Nasional					Daerah
3 28 01 1.06 09	Penyelenggaraan Rapat Koordinasi dan Konsultasi SKPD	Jumlah Laporan Penyelenggaraan Rapat Koordinasi dan Konsultasi SKPD				0 Laporan	0 Laporan	0	25,000,000	25,000,000	Kab. Konawe Utara, Semua Kecamatan, Semua Kelurahan	PENDAPATAN ASLI DAERAH (PAD)		3. Tata kelola pemerintahan yang baik		0 Laporan	0	DINAS KEHUTANAN
3 28 01 1.08	Penyediaan Jasa Penunjang Urusan Pemerintahan Daerah							0	2,652,700	2,652,700							0	
3 28 01 1.08 01	Penyediaan Jasa Surat Menyurat	Jumlah Laporan Penyediaan Jasa Surat Menyurat				1 Laporan	1 Laporan	0	240,000	240,000		PENDAPATAN ASLI DAERAH (PAD)		3. Tata kelola pemerintahan yang baik		1 Laporan	0	DINAS KEHUTANAN
3 28 01 1.08 02	Penyediaan Jasa Komunikasi, Sumber Daya Air dan Listrik	Jumlah Laporan Penyediaan Jasa Komunikasi, Sumber Daya Air dan Listrik yang Disediakan				1 Laporan	1 Laporan	0	2,412,700	2,412,700	Kab. Konawe Utara, Semua Kecamatan, Semua Kelurahan	PENDAPATAN ASLI DAERAH (PAD)		3. Tata kelola pemerintahan yang baik		1 Laporan	0	DINAS KEHUTANAN
3 28 03	PROGRAM PENGELOLAAN HUTAN							0	166,804,000	166,804,000							0	
3 28 03 1.05	Pelaksanaan Perlindungan Hutan di Hutan Lindung dan Hutan Produksi							0	166,804,000	166,804,000							0	
3 28 03 1.05 04	Koordinasi, Sinkronisasi dan Pelaksanaan Perlindungan Hutan	Jumlah Laporan Pertemuan/Rapat Koordinasi, Sinkronisasi dan Pelaksanaan Perlindungan Hutan				1 Dokumen	1 Dokumen	0	81,086,000	81,086,000	Kab. Konawe Utara, Semua Kecamatan, Semua Kelurahan	Sisa Lebih Perhitungan Anggaran Tahun Sebelumnya DBH Sumber Daya Alam Kehutanan-Dana Reboisasi (DR)		1. Peningkatan kualitas hidup masyarakat dan pemerataan akses terhadap pelayanan dasar		1 Dokumen	0	DINAS KEHUTANAN
3 28 03 1.05 05	Koordinasi, Sinkronisasi dan Pelaksanaan Pencegahan/Pengulangan Kebakaran Hutan dan Lahan	Jumlah Laporan Patroli /Sosialisasi yang Dilaksanakan Dalam Satu Tahun				1 Laporan	1 Laporan	0	85,718,000	85,718,000		Sisa Lebih Perhitungan Anggaran Tahun Sebelumnya DBH Sumber Daya Alam Kehutanan-Dana Reboisasi		1. Peningkatan kualitas hidup masyarakat dan pemerataan akses terhadap pelayanan dasar		1 Laporan	0	DINAS KEHUTANAN

**Penetapan Perubahan Rencana Kerja Pemerintah Daerah (RKPD)
Provinsi Sulawesi Tenggara
Tahun 2023**

Kode	Urusan/ Bidang Urusan/ Program/ Kegiatan/ Sub Kegiatan	Indikator Program/ Kegiatan/ Sub Kegiatan	Target Akhir Periode RPJMD	Realisasi Capaian RKPD Tahun 2021	Prakiraan Capaian Target RKPD Tahun 2022	Capaian Kinerja dan Kerangka Pendanaan								Kelompok Sasaran	Prakiraan Maju Rencana Tahun 2024		Perangkat Daerah Penanggung Jawab	
						Target 2023		Pagu Indikatif			Lokasi	Sumber Dana	Prioritas		Target	Pagu Indikatif		
						Semula	Menjadi	RKPD 2023	APBD 2023	RKPD 2023 Perubahan			Nasional					Daerah
3 28 01 1.08 02	Penyediaan Jasa Komunikasi, Sumber Daya Air dan Listrik	Jumlah Laporan Penyediaan Jasa Komunikasi, Sumber Daya Air dan Listrik yang Disediakan				1 Laporan	1 Laporan	0	11,967,000	11,967,000	Kota Kendari, Semua Kecamatan, Semua Kelurahan	PENDAPATAN ASLI DAERAH (PAD)	3. Tata kelola pemerintahan yang baik	1 Laporan	0	DINAS KEHUTANAN		
3 28 01 1.09	Pemeliharaan Barang Milik Daerah Penunjang Urusan Pemerintahan Daerah							0	5,760,000	5,760,000					0			
3 28 01 1.09 09	Pemeliharaan/Rehabilitasi Gedung Kantor dan Bangunan Lainnya	Jumlah Gedung Kantor dan Bangunan Lainnya yang Dipelihara/Direhabilitasi				1 Unit	1 Unit	0	5,760,000	5,760,000	Kab. Konawe, Semua Kecamatan, Kota Kendari, Semua Kecamatan, Semua Kelurahan	PENDAPATAN ASLI DAERAH (PAD)	3. Tata kelola pemerintahan yang baik	1 Unit	0	DINAS KEHUTANAN		
3 28 03	PROGRAM PENGELOLAAN HUTAN							0	61,149,000	61,149,000					0			
3 28 03 1.04	Pelaksanaan Rehabilitasi di Luar Kawasan Hutan Negara							0	0	0					0			
3 28 03 1.04 01	Penyusunan Rencana Tahunan Rehabilitasi Lahan (RTnRL)	Jumlah Dokumen Rencana Tahunan Rehabilitasi Lahan yang Disusun (RTnRL)				1 Dokumen	1 Dokumen	0	0	0	Kab. Konawe, Semua Kecamatan, Kota Kendari, Semua Kecamatan, Semua Kelurahan	DBH Sumber Daya Alam Kehutanan-Dana Reboisasi (DR)	1. Peningkatan kualitas hidup masyarakat dan pemerataan akses terhadap pelayanan dasar	1 Dokumen	0	DINAS KEHUTANAN		
3 28 03 1.05	Pelaksanaan Perlindungan Hutan di Hutan Lindung dan Hutan Produksi							0	61,149,000	61,149,000					0			

**Penetapan Perubahan Rencana Kerja Pemerintah Daerah (RKPD)
Provinsi Sulawesi Tenggara
Tahun 2023**

Kode	Urusan/ Bidang Urusan/ Program/ Kegiatan/ Sub Kegiatan	Indikator Program/ Kegiatan/ Sub Kegiatan	Target Akhir Periode RPJMD	Realisasi Capaian RKPD Tahun 2021	Prakiraan Capaian Target RKPD Tahun 2022	Capaian Kinerja dan Kerangka Pendanaan								Kelompok Sasaran	Prakiraan Maju Rencana Tahun 2024		Perangkat Daerah Penanggung Jawab	
						Target 2023		Pagu Indikatif			Lokasi	Sumber Dana	Prioritas		Target	Pagu Indikatif		
						Semula	Menjadi	RKPD 2023	APBD 2023	RKPD 2023 Perubahan			Nasional					Daerah
3 28 03 1.05 04	Koordinasi, Sinkronisasi dan Pelaksanaan Perlindungan Hutan	Jumlah Laporan Pertemuan/Rapat Koordinasi, Sinkronisasi dan Pelaksanaan Perlindungan Hutan				1 Dokumen	1 Dokumen	0	32,373,000	32,373,000	Kab. Konawe, Semua Kecamatan, Semua Kelurahan Kab. Konawe Utara, Semua Kecamatan, Semua Kelurahan	Sisa Lebih Perhitungan Anggaran Tahun Sebelumnya DBH Sumber Daya Alam Kehutanan- Dana Reboisasi (DR)		1. Peningkatan kualitas hidup masyarakat dan pemerataan akses terhadap pelayanan dasar	1 Dokumen	0	DINAS KEHUTANAN	
3 28 03 1.05 05	Koordinasi, Sinkronisasi dan Pelaksanaan Pencegahan/Pena nggulangan Kebakaran Hutan dan Lahan	Jumlah Laporan Patroli /Sosialisasi yang Dilaksanakan Dalam Satu Tahun				1 Laporan	1 Laporan	0	28,776,000	28,776,000	Kab. Konawe, Semua Kecamatan, Semua Kelurahan Kab. Konawe Utara, Semua Kecamatan, Semua Kelurahan	Sisa Lebih Perhitungan Anggaran Tahun Sebelumnya DBH Sumber Daya Alam Kehutanan- Dana Reboisasi (DR)		1. Peningkatan kualitas hidup masyarakat dan pemerataan akses terhadap pelayanan dasar	1 Laporan	0	DINAS KEHUTANAN	
3	URUSAN PEMERINTAHAN PILIHAN																	
3 28	URUSAN PEMERINTAHAN BIDANG KEHUTANAN							0	391,520,000	391,520,000						0		
3 28 01	PROGRAM PENUNJANG URUSAN PEMERINTAHAN DAERAH PROVINSI							0	45,300,000	45,300,000						0		
3 28 01 1.02	Administrasi Keuangan Perangkat Daerah							0	4,180,000	4,180,000						0		
3 28 01 1.02 07	Koordinasi dan Penyusunan Laporan Keuangan Bulanan/ Triwulanan/Semes teran SKPD	Jumlah Laporan Keuangan Bulanan/ Triwulanan/Semesteran SKPD dan Laporan Koordinasi Penyusunan Laporan Keuangan Bulanan/Triwulanan/Semesteran SKPD				1 Laporan	1 Laporan	0	4,180,000	4,180,000	Kab. Konawe Kepulauan, Semua Kecamatan, Semua Kelurahan	PENDAPATAN ASLI DAERAH (PAD) DBH Sumber Daya Alam Kehutanan- Dana Reboisasi (DR)		3. Tata kelola pemerintahan yang baik	1 Laporan	0	DINAS KEHUTANAN	
3 28 01 1.06	Administrasi Umum Perangkat Daerah							0	31,798,200	31,798,200						0		

**Penetapan Perubahan Rencana Kerja Pemerintah Daerah (RKPD)
Provinsi Sulawesi Tenggara
Tahun 2023**

Kode	Urusan/ Bidang Urusan/ Program/ Kegiatan/ Sub Kegiatan	Indikator Program/ Kegiatan/ Sub Kegiatan	Target Akhir Period e RPJMD	Realisasi Capaian RKPD Tahun 2021	Prakiraan Capaian Target RKPD Tahun 2022	Capaian Kinerja dan Kerangka Pendanaan								Kelompok Sasaran	Prakiraan Maju Rencana Tahun 2024		Perangkat Daerah Penanggung Jawab	
						Target 2023		Pagu Indikatif			Lokasi	Sumber Dana	Prioritas		Target	Pagu Indikatif		
						Semula	Menjadi	RKPD 2023	APBD 2023	RKPD 2023 Perubahan			Nasional					Daerah
3 28 01 1.06 04	Penyediaan Bahan Logistik Kantor	Jumlah Paket Bahan Logistik Kantor yang Disediakan				1 Paket	1 Paket	0	1,450,000	1,450,000	Kab. Konawe Kepulauan, Semua Kecamatan, Semua Kelurahan	PENDAPATAN ASLI DAERAH (PAD)	3. Tata kelola pemerintahan yang baik	1 Paket	0	DINAS KEHUTANAN		
3 28 01 1.06 05	Penyediaan Barang Cetak dan Penggandaan	Jumlah Paket Barang Cetak dan Penggandaan yang Disediakan				1 Paket	1 Paket	0	348,200	348,200	Kab. Konawe Kepulauan, Semua Kecamatan, Semua Kelurahan	PENDAPATAN ASLI DAERAH (PAD)	3. Tata kelola pemerintahan yang baik	1 Paket	0	DINAS KEHUTANAN		
3 28 01 1.06 09	Penyelenggaraan Rapat Koordinasi dan Konsultasi SKPD	Jumlah Laporan Penyelenggaraan Rapat Koordinasi dan Konsultasi SKPD				1 Laporan	1 Laporan	0	30,000,000	30,000,000	Kota Kendari, Semua Kecamatan, Semua Kelurahan, Kab. Konawe Kepulauan, Semua Kecamatan, Semua Kelurahan	PENDAPATAN ASLI DAERAH (PAD)	3. Tata kelola pemerintahan yang baik	1 Laporan	0	DINAS KEHUTANAN		
3 28 01 1.08	Penyediaan Jasa Penunjang Urusan Pemerintahan Daerah							0	9,321,800	9,321,800					0			
3 28 01 1.08 01	Penyediaan Jasa Surat Menyurat	Jumlah Laporan Penyediaan Jasa Surat Menyurat				1 Laporan	1 Laporan	0	0	0	Kab. Konawe Kepulauan, Semua Kecamatan, Semua Kelurahan	PENDAPATAN ASLI DAERAH (PAD)	3. Tata kelola pemerintahan yang baik	1 Laporan	0	DINAS KEHUTANAN		
3 28 01 1.08 02	Penyediaan Jasa Komunikasi, Sumber Daya Air dan Listrik	Jumlah Laporan Penyediaan Jasa Komunikasi, Sumber Daya Air dan Listrik yang Disediakan				1 Laporan	1 Laporan	0	9,321,800	9,321,800	Kab. Konawe Kepulauan, Semua Kecamatan, Semua Kelurahan	PENDAPATAN ASLI DAERAH (PAD)	3. Tata kelola pemerintahan yang baik	1 Laporan	0	DINAS KEHUTANAN		
3 28 03	PROGRAM PENGELOLAAN HUTAN							0	346,220,000	346,220,000					0			
3 28 03 1.04	Pelaksanaan Rehabilitasi di Luar Kawasan Hutan Negara							0	291,520,000	291,520,000					0			

**Penetapan Perubahan Rencana Kerja Pemerintah Daerah (RKPD)
Provinsi Sulawesi Tenggara
Tahun 2023**

Kode	Urusan/ Bidang Urusan/ Program/ Kegiatan/ Sub Kegiatan	Indikator Program/ Kegiatan/ Sub Kegiatan	Target Akhir Periode RPJMD	Realisasi Capaian RKPD Tahun 2021	Prakiraan Capaian Target RKPD Tahun 2022	Capaian Kinerja dan Kerangka Pendanaan							Kelompok Sasaran	Prakiraan Maju Rencana Tahun 2024		Perangkat Daerah Penanggung Jawab		
						Target 2023		Pagu Indikatif			Lokasi	Sumber Dana		Prioritas			Target	Pagu Indikatif
						Semula	Menjadi	RKPD 2023	APBD 2023	RKPD 2023 Perubahan				Nasional	Daerah			
3 28 03 1.04 01	Penyusunan Rencana Tahunan Rehabilitasi Lahan (RTnRL)	Jumlah Dokumen Rencana Tahunan Rehabilitasi Lahan yang Disusun (RTnRL)				2 Dokumen	2 Dokumen	0	10,000,000	10,000,000	Kab. Konawe Kepulauan, Semua Kecamatan, Semua Kelurahan	DBH Sumber Daya Alam Kehutanan-Dana Reboisasi (DR)		1. Peningkatan kualitas hidup masyarakat dan pemerataan akses terhadap pelayanan dasar		2 Dokumen	0	DINAS KEHUTANAN
3 28 03 1.04 02	Pembangunan Hutan Rakyat di Luar Kawasan Hutan Negara	Luas Hutan Rakyat yang Dibangun di Luar Kawasan Hutan Negara				25 Ha	25 Ha	0	281,520,000	281,520,000	Kab. Konawe Kepulauan, Wawonii Selatan, Semua Kelurahan	PENDAPATAN ASLI DAERAH (PAD) DBH Sumber Daya Alam Kehutanan-Dana Reboisasi (DR)		1. Peningkatan kualitas hidup masyarakat dan pemerataan akses terhadap pelayanan dasar		25 Ha	0	DINAS KEHUTANAN
3 28 03 1.05	Pelaksanaan Perlindungan Hutan di Hutan Lindung dan Hutan Produksi							0	54,700,000	54,700,000							0	
3 28 03 1.05 04	Koordinasi, Sinkronisasi dan Pelaksanaan Perlindungan Hutan	Jumlah Laporan Pertemuan/Rapat Koordinasi, Sinkronisasi dan Pelaksanaan Perlindungan Hutan				1 Dokumen	1 Dokumen	0	25,750,000	25,750,000	Kota Kendari, Semua Kecamatan, Semua Kelurahan	Sisa Lebih Perhitungan Anggaran Tahun Sebelumnya		1. Peningkatan kualitas hidup masyarakat dan pemerataan akses terhadap pelayanan dasar		1 Dokumen	0	DINAS KEHUTANAN
3 28 03 1.05 05	Koordinasi, Sinkronisasi dan Pelaksanaan Pencegahan/Pengulangan Kebakaran Hutan dan Lahan	Jumlah Laporan Patroli /Sosialisasi yang Dilaksanakan Dalam Satu Tahun				1 Laporan	1 Laporan	0	28,950,000	28,950,000	Kab. Konawe Kepulauan, Semua Kecamatan, Semua Kelurahan	Sisa Lebih Perhitungan Anggaran Tahun Sebelumnya		1. Peningkatan kualitas hidup masyarakat dan pemerataan akses terhadap pelayanan dasar		1 Laporan	0	DINAS KEHUTANAN
3	URUSAN PEMERINTAHAN PILIHAN																	
3 28	URUSAN PEMERINTAHAN BIDANG KEHUTANAN							0	100,150,000	100,150,000						0		
3 28 01	PROGRAM PENUNJANG URUSAN PEMERINTAHAN DAERAH																	
3 28 01								0	32,750,000	32,750,000						0		

**Penetapan Perubahan Rencana Kerja Pemerintah Daerah (RKPD)
Provinsi Sulawesi Tenggara
Tahun 2023**

Kode	Urusan/ Bidang Urusan/ Program/ Kegiatan/ Sub Kegiatan	Indikator Program/ Kegiatan/ Sub Kegiatan	Target Akhir Periode RPJMD	Realisasi Capaian RKPD Tahun 2021	Prakiraan Capaian Target RKPD Tahun 2022	Capaian Kinerja dan Kerangka Pendanaan							Kelompok Sasaran	Prakiraan Maju Rencana Tahun 2024		Perangkat Daerah Penanggung Jawab		
						Target 2023		Pagu Indikatif			Lokasi	Sumber Dana		Prioritas			Target	Pagu Indikatif
						Semula	Menjadi	RKPD 2023	APBD 2023	RKPD 2023 Perubahan				Nasional	Daerah			
3 28 03 1.05 04	Koordinasi, Sinkronisasi dan Pelaksanaan Perlindungan Hutan	Jumlah Laporan Pertemuan/Rapat Koordinasi, Sinkronisasi dan Pelaksanaan Perlindungan Hutan				1 Dokumen	1 Dokumen	0	37,000,000	37,000,000	Kota Kendari, Semua Kecamatan, Semua Kelurahan Kab. Wakatobi, Semua Kecamatan, Semua Kelurahan	Sisa Lebih Perhitungan Anggaran Tahun Sebelumnya DBH Sumber Daya Alam Kehutanan-Dana Reboisasi (DR)		1. Peningkatan kualitas hidup masyarakat dan pemerataan akses terhadap pelayanan dasar	1 Dokumen	0	DINAS KEHUTANAN	
3 28 03 1.05 05	Koordinasi, Sinkronisasi dan Pelaksanaan Pencegahan/Penganggulangan Kebakaran Hutan dan Lahan	Jumlah Laporan Patroli /Sosialisasi yang Dilaksanakan Dalam Satu Tahun				1 Laporan	1 Laporan	0	30,250,000	30,250,000	Kota Kendari, Semua Kecamatan, Semua Kelurahan Kab. Wakatobi, Semua Kecamatan, Semua Kelurahan	Sisa Lebih Perhitungan Anggaran Tahun Sebelumnya DBH Sumber Daya Alam Kehutanan-Dana Reboisasi (DR)		1. Peningkatan kualitas hidup masyarakat dan pemerataan akses terhadap pelayanan dasar	1 Laporan	0	DINAS KEHUTANAN	
3	URUSAN PEMERINTAHAN PILIHAN																	
3 28	URUSAN PEMERINTAHAN BIDANG KEHUTANAN							0	105,356,000	105,356,000						0		
3 28 01	PROGRAM PENUNJANG URUSAN PEMERINTAHAN DAERAH PROVINSI							0	44,912,000	44,912,000						0		
3 28 01 1.06	Administrasi Umum Perangkat Daerah							0	32,756,952	32,756,952						0		
3 28 01 1.06 01	Penyediaan Komponen Instalasi Listrik/Penerangan Bangunan Kantor	Jumlah Paket Komponen Instalasi Listrik/Penerangan Bangunan Kantor yang Disediakan				1 Paket	1 Paket	0	570,000	570,000	Kab. Kolaka Timur, Semua Kecamatan, Semua Kelurahan	PENDAPATAN ASLI DAERAH (PAD)		3. Tata kelola pemerintahan yang baik	1 Paket	0	DINAS KEHUTANAN	
3 28 01 1.06 04	Penyediaan Bahan Logistik Kantor	Jumlah Paket Bahan Logistik Kantor yang Disediakan				1 Paket	1 Paket	0	2,365,000	2,365,000	Kab. Kolaka Timur, Semua Kecamatan, Semua Kelurahan	PENDAPATAN ASLI DAERAH (PAD)		3. Tata kelola pemerintahan yang baik	1 Paket	0	DINAS KEHUTANAN	

**Penetapan Perubahan Rencana Kerja Pemerintah Daerah (RKPD)
Provinsi Sulawesi Tenggara
Tahun 2023**

Kode	Urusan/ Bidang Urusan/ Program/ Kegiatan/ Sub Kegiatan	Indikator Program/ Kegiatan/ Sub Kegiatan	Target Akhir Period e RPJMD	Realisasi Capaian RKPD Tahun 2021	Prakiraan Capaian Target RKPD Tahun 2022	Capaian Kinerja dan Kerangka Pendanaan								Kelompok Sasaran	Prakiraan Maju Rencana Tahun 2024		Perangkat Daerah Penanggung Jawab	
						Target 2023		Pagu Indikatif			Lokasi	Sumber Dana	Prioritas		Target	Pagu Indikatif		
						Semula	Menjadi	RKPD 2023	APBD 2023	RKPD 2023 Perubahan			Nasional					Daerah
3 28 01 1.06 05	Penyediaan Barang Cetak dan Penggandaan	Jumlah Paket Barang Cetakan dan Penggandaan yang Disediakan				1 Paket	1 Paket	0	1,721,952	1,721,952	Kab. Kolaka Timur, Semua Kecamatan, Semua Kelurahan	PENDAPATAN ASLI DAERAH (PAD)		3. Tata kelola pemerintahan yang baik	1 Paket	0	DINAS KEHUTANAN	
3 28 01 1.06 08	Fasilitasi Kunjungan Tamu	Jumlah Laporan Fasilitasi Kunjungan Tamu				1 Laporan	1 Laporan	0	3,100,000	3,100,000	Kab. Kolaka Timur, Semua Kecamatan, Semua Kelurahan	PENDAPATAN ASLI DAERAH (PAD)		3. Tata kelola pemerintahan yang baik	1 Laporan	0	DINAS KEHUTANAN	
3 28 01 1.06 09	Penyelenggaraan Rapat Koordinasi dan Konsultasi SKPD	Jumlah Laporan Penyelenggaraan Rapat Koordinasi dan Konsultasi SKPD				1 Laporan	1 Laporan	0	25,000,000	25,000,000	Kota Kendari, Semua Kecamatan, Semua Kelurahan Kab. Kolaka Timur, Semua Kecamatan, Semua Kelurahan	PENDAPATAN ASLI DAERAH (PAD)		3. Tata kelola pemerintahan yang baik	1 Laporan	0	DINAS KEHUTANAN	
3 28 01 1.08	Penyediaan Jasa Penunjang Urusan Pemerintahan Daerah							0	4,955,048	4,955,048						0		
3 28 01 1.08 02	Penyediaan Jasa Komunikasi, Sumber Daya Air dan Listrik	Jumlah Laporan Penyediaan Jasa Komunikasi, Sumber Daya Air dan Listrik yang Disediakan				1 Laporan	1 Laporan	0	4,955,048	4,955,048	Kab. Kolaka Timur, Semua Kecamatan, Semua Kelurahan	PENDAPATAN ASLI DAERAH (PAD)		3. Tata kelola pemerintahan yang baik	1 Laporan	0	DINAS KEHUTANAN	
3 28 01 1.09	Pemeliharaan Barang Milik Daerah Penunjang Urusan Pemerintahan Daerah							0	7,200,000	7,200,000						0		
3 28 01 1.09 02	Penyediaan Jasa Pemeliharaan, Biaya Pemeliharaan, Pajak dan Perizinan Kendaraan Dinas Operasional atau	Jumlah Kendaraan Dinas Operasional atau Lapangan yang Dipelihara dan Dibayarkan Pajak dan Perizinannya				1 Unit	1 Unit	0	0	0	Kab. Kolaka Timur, Semua Kecamatan, Semua Kelurahan	PENDAPATAN ASLI DAERAH (PAD)		3. Tata kelola pemerintahan yang baik	1 Unit	0	DINAS KEHUTANAN	

**Penetapan Perubahan Rencana Kerja Pemerintah Daerah (RKPD)
Provinsi Sulawesi Tenggara
Tahun 2023**

Kode	Urusan/ Bidang Urusan/ Program/ Kegiatan/ Sub Kegiatan	Indikator Program/ Kegiatan/ Sub Kegiatan	Target Akhir Periode RPJMD	Realisasi Capaian RKPD Tahun 2021	Prakiraan Capaian Target RKPD Tahun 2022	Capaian Kinerja dan Kerangka Pendanaan								Kelompok Sasaran	Prakiraan Maju Rencana Tahun 2024		Perangkat Daerah Penanggung Jawab	
						Target 2023		Pagu Indikatif			Lokasi	Sumber Dana	Prioritas		Target	Pagu Indikatif		
						Semula	Menjadi	RKPD 2023	APBD 2023	RKPD 2023 Perubahan			Nasional					Daerah
3 28 01 1.09 09	Pemeliharaan/Rehabilitasi Gedung Kantor dan Bangunan Lainnya	Jumlah Gedung Kantor dan Bangunan Lainnya yang Dipelihara/Direhabilitasi				1 Unit	1 Unit	0	7,200,000	7,200,000	Kab. Kolaka Timur, Semua Kecamatan, Semua Kelurahan	PENDAPATAN ASLI DAERAH (PAD)		3. Tata kelola pemerintahan yang baik		1 Unit	0	DINAS KEHUTANAN
3 28 03	PROGRAM PENGELOLAAN HUTAN							0	60,444,000	60,444,000							0	
3 28 03 1.04	Pelaksanaan Rehabilitasi di Luar Kawasan Hutan Negara							0	5,000,000	5,000,000							0	
3 28 03 1.04 01	Penyusunan Rencana Tahunan Rehabilitasi Lahan (RTnRL)	Jumlah Dokumen Rencana Tahunan Rehabilitasi Lahan yang Disusun (RTnRL)				1 Dokumen	1 Dokumen	0	5,000,000	5,000,000	Kab. Kolaka Timur, Semua Kecamatan, Semua Kelurahan	DBH Sumber Daya Alam Kehutanan-Dana Reboisasi (DR)		1. Peningkatan kualitas hidup masyarakat dan pemerataan akses terhadap pelayanan dasar		1 Dokumen	0	DINAS KEHUTANAN
3 28 03 1.05	Pelaksanaan Perlindungan Hutan di Hutan Lindung dan Hutan Produksi							0	55,444,000	55,444,000							0	
3 28 03 1.05 04	Koordinasi, Sinkronisasi dan Pelaksanaan Perlindungan Hutan	Jumlah Laporan Pertemuan/Rapat Koordinasi, Sinkronisasi dan Pelaksanaan Perlindungan Hutan				1 Dokumen	1 Dokumen	0	31,794,000	31,794,000	Kota Kendari, Semua Kecamatan, Semua Kelurahan	DBH Sumber Daya Alam Kehutanan-Dana Reboisasi (DR)		1. Peningkatan kualitas hidup masyarakat dan pemerataan akses terhadap pelayanan dasar		1 Dokumen	0	DINAS KEHUTANAN
3 28 03 1.05 05	Koordinasi, Sinkronisasi dan Pelaksanaan Pencegahan/Penganggulangan Kebakaran Hutan dan Lahan	Jumlah Laporan Patroli /Sosialisasi yang Dilaksanakan Dalam Satu Tahun				1 Laporan	1 Laporan	0	23,650,000	23,650,000	Kota Kendari, Semua Kecamatan, Semua Kelurahan	DBH Sumber Daya Alam Kehutanan-Dana Reboisasi (DR)		1. Peningkatan kualitas hidup masyarakat dan pemerataan akses terhadap pelayanan dasar		1 Laporan	0	DINAS KEHUTANAN

3 URUSAN PEMERINTAHAN PILIHAN

**Penetapan Perubahan Rencana Kerja Pemerintah Daerah (RKPD)
Provinsi Sulawesi Tenggara
Tahun 2023**

Kode	Urusan/ Bidang Urusan/ Program/ Kegiatan/ Sub Kegiatan	Indikator Program/ Kegiatan/ Sub Kegiatan	Target Akhir Period e RPJMD	Realisasi Capaian RKPD Tahun 2021	Prakiraan Capaian Target RKPD Tahun 2022	Capaian Kinerja dan Kerangka Pendanaan								Kelompok Sasaran	Prakiraan Maju Rencana Tahun 2024		Perangkat Daerah Penanggung Jawab	
						Target 2023		Pagu Indikatif			Lokasi	Sumber Dana	Prioritas		Target	Pagu Indikatif		
						Semula	Menjadi	RKPD 2023	APBD 2023	RKPD 2023 Perubahan			Nasional					Daerah
3 28 01	PROGRAM PENUNJANG URUSAN PEMERINTAHAN DAERAH PROVINSI								0	55,000,000	55,000,000					0		
3 28 01 1.02	Administrasi Keuangan Perangkat Daerah								0	4,180,000	4,180,000					0		
3 28 01 1.02 07	Koordinasi dan Penyusunan Laporan Keuangan Bulanan/ Triwulanan/Semes teran SKPD	Jumlah Laporan Keuangan Bulanan/ Triwulanan/Semesteran SKPD dan Laporan Koordinasi Penyusunan Laporan Keuangan Bulanan/Triwulanan/Semesteran SKPD				1 Laporan	1 Laporan		0	4,180,000	4,180,000	Kab. Konawe Selatan, Semua Kecamatan, Semua Kelurahan	PENDAPATAN ASLI DAERAH (PAD)		3. Tata kelola pemerintahan yang baik	1 Laporan	0	DINAS KEHUTANAN
3 28 01 1.06	Administrasi Umum Perangkat Daerah								0	36,948,000	36,948,000					0		
3 28 01 1.06 02	Penyediaan Peralatan dan Perlengkapan Kantor	Jumlah Paket Peralatan dan Perlengkapan Kantor yang Disediakan				1 Paket	1 Paket		0	7,500,000	7,500,000	Kota Kendari, Semua Kecamatan, Semua Kelurahan Kab. Konawe Selatan, Semua Kecamatan, Semua Kelurahan	PENDAPATAN ASLI DAERAH (PAD)		3. Tata kelola pemerintahan yang baik	1 Paket	0	DINAS KEHUTANAN
3 28 01 1.06 04	Penyediaan Bahan Logistik Kantor	Jumlah Paket Bahan Logistik Kantor yang Disediakan				1 Paket	1 Paket		0	2,915,312	2,915,312	Kab. Konawe Selatan, Semua Kecamatan, Semua Kelurahan	PENDAPATAN ASLI DAERAH (PAD)		3. Tata kelola pemerintahan yang baik	1 Paket	0	DINAS KEHUTANAN
3 28 01 1.06 05	Penyediaan Barang Cetak dan Penggandaan	Jumlah Paket Barang Cetakan dan Penggandaan yang Disediakan				1 Paket	1 Paket		0	1,532,688	1,532,688	Kab. Konawe Selatan, Semua Kecamatan, Semua Kelurahan	PENDAPATAN ASLI DAERAH (PAD)		3. Tata kelola pemerintahan yang baik	1 Paket	0	DINAS KEHUTANAN

**Penetapan Perubahan Rencana Kerja Pemerintah Daerah (RKPD)
Provinsi Sulawesi Tenggara
Tahun 2023**

Kode	Urusan/ Bidang Urusan/ Program/ Kegiatan/ Sub Kegiatan	Indikator Program/ Kegiatan/ Sub Kegiatan	Target Akhir Period e RPJMD	Realisasi Capaian RKPD Tahun 2021	Prakiraan Capaian Target RKPD Tahun 2022	Capaian Kinerja dan Kerangka Pendanaan								Kelompok Sasaran	Prakiraan Maju Rencana Tahun 2024		Perangkat Daerah Penanggung Jawab	
						Target 2023		Pagu Indikatif			Lokasi	Sumber Dana	Prioritas		Target	Pagu Indikatif		
						Semula	Menjadi	RKPD 2023	APBD 2023	RKPD 2023 Perubahan			Nasional					Daerah
3 28 01 1.06 09	Penyelenggaraan Rapat Koordinasi dan Konsultasi SKPD	Jumlah Laporan Penyelenggaraan Rapat Koordinasi dan Konsultasi SKPD				1 Laporan	1 Laporan	0	25,000,000	25,000,000	Kota Kendari, Semua Kecamatan, Semua Kelurahan Kab. Konawe Selatan, Semua Kecamatan, Semua Kelurahan	PENDAPATAN ASLI DAERAH (PAD)		3. Tata kelola pemerintahan yang baik	1 Laporan	0	DINAS KEHUTANAN	
3 28 01 1.08	Penyediaan Jasa Penunjang Urusan Pemerintahan Daerah							0	7,112,000	7,112,000						0		
3 28 01 1.08 01	Penyediaan Jasa Surat Menyurat	Jumlah Laporan Penyediaan Jasa Surat Menyurat				1 Laporan	1 Laporan	0	500,000	500,000	Kab. Konawe Selatan, Semua Kecamatan, Semua Kelurahan	PENDAPATAN ASLI DAERAH (PAD)		3. Tata kelola pemerintahan yang baik	1 Laporan	0	DINAS KEHUTANAN	
3 28 01 1.08 02	Penyediaan Jasa Komunikasi, Sumber Daya Air dan Listrik	Jumlah Laporan Penyediaan Jasa Komunikasi, Sumber Daya Air dan Listrik yang Disediakan				1 Laporan	1 Laporan	0	6,612,000	6,612,000	Kab. Konawe Selatan, Semua Kecamatan, Semua Kelurahan	PENDAPATAN ASLI DAERAH (PAD)		3. Tata kelola pemerintahan yang baik	1 Laporan	0	DINAS KEHUTANAN	
3 28 01 1.09	Pemeliharaan Barang Milik Daerah Penunjang Urusan Pemerintahan Daerah							0	6,760,000	6,760,000						0		
3 28 01 1.09 02	Penyediaan Jasa Pemeliharaan, Biaya Pemeliharaan, Pajak dan Perizinan Kendaraan Dinas Operasional atau Lapangan	Jumlah Kendaraan Dinas Operasional atau Lapangan yang Dipelihara dan Dibayarkan Pajak dan Perizinannya				1 Unit	1 Unit	0	1,000,000	1,000,000	Kab. Konawe Selatan, Semua Kecamatan, Semua Kelurahan	PENDAPATAN ASLI DAERAH (PAD)		3. Tata kelola pemerintahan yang baik	1 Unit	0	DINAS KEHUTANAN	
3 28 01 1.09 09	Pemeliharaan/Reh abilitasi Gedung Kantor dan Bangunan Lainnya	Jumlah Gedung Kantor dan Bangunan Lainnya yang Dipelihara/Direhabilitasi				1 Unit	1 Unit	0	5,760,000	5,760,000	Kab. Konawe Selatan, Semua Kecamatan, Semua	PENDAPATAN ASLI DAERAH (PAD)		3. Tata kelola pemerintahan yang baik	1 Unit	0	DINAS KEHUTANAN	

**Penetapan Perubahan Rencana Kerja Pemerintah Daerah (RKPD)
Provinsi Sulawesi Tenggara
Tahun 2023**

Kode	Urusan/ Bidang Urusan/ Program/ Kegiatan/ Sub Kegiatan	Indikator Program/ Kegiatan/ Sub Kegiatan	Target Akhir Periode RPJMD	Realisasi Capaian RKPD Tahun 2021	Prakiraan Capaian Target RKPD Tahun 2022	Capaian Kinerja dan Kerangka Pendanaan							Kelompok Sasaran	Prakiraan Maju Rencana Tahun 2024		Perangkat Daerah Penanggung Jawab		
						Target 2023		Pagu Indikatif			Lokasi	Sumber Dana		Prioritas			Target	Pagu Indikatif
						Semula	Menjadi	RKPD 2023	APBD 2023	RKPD 2023 Perubahan				Nasional	Daerah			
3 28 01 1.10	Peningkatan Pelayanan BLUD					0		0	0					0				
3 28 01 1.10 01	Pelayanan dan Penunjang Pelayanan BLUD	Jumlah BLUD yang Menyediakan Pelayanan dan Penunjang Pelayanan				1 Unit Kerja	1 Unit Kerja	0	0	0	Kota Kendari, Semua Kecamatan, Semua Kelurahan Kab. Konawe Selatan, Semua Kecamatan, Semua Kelurahan	Pendapatan dari BLUD	3. Tata kelola pemerintahan yang baik	1 Unit Kerja	0	DINAS KEHUTANAN		
3 28 03	PROGRAM PENGELOLAAN HUTAN					0		336,495,000	336,495,000					0				
3 28 03 1.04	Pelaksanaan Rehabilitasi di Luar Kawasan Hutan Negara					0		291,495,000	291,495,000					0				
3 28 03 1.04 01	Penyusunan Rencana Tahunan Rehabilitasi Lahan (RTnRL)	Jumlah Dokumen Rencana Tahunan Rehabilitasi Lahan yang Disusun (RTnRL)				2 Dokumen	2 Dokumen	0	10,000,000	10,000,000	Kab. Konawe Selatan, Semua Kecamatan, Semua Kelurahan	DBH Sumber Daya Alam Kehutanan-Dana Reboisasi (DR)	1. Peningkatan kualitas hidup masyarakat dan pemerataan akses terhadap pelayanan dasar	2 Dokumen	0	DINAS KEHUTANAN		
3 28 03 1.04 02	Pembangunan Hutan Rakyat di Luar Kawasan Hutan Negara	Luas Hutan Rakyat yang Dibangun di Luar Kawasan Hutan Negara				25 Ha	25 Ha	0	281,495,000	281,495,000	Kab. Konawe Selatan, Semua Kecamatan, Semua Kelurahan	PENDAPATAN ASLI DAERAH (PAD) DBH Sumber Daya Alam Kehutanan-Dana Reboisasi (DR)	1. Peningkatan kualitas hidup masyarakat dan pemerataan akses terhadap pelayanan dasar	25 Ha	0	DINAS KEHUTANAN		
3 28 03 1.05	Pelaksanaan Perlindungan Hutan di Hutan Lindung dan Hutan Produksi					0		45,000,000	45,000,000					0				
3 28 03 1.05 04	Koordinasi, Sinkronisasi dan Pelaksanaan Perlindungan Hutan	Jumlah Laporan Pertemuan/Rapat Koordinasi, Sinkronisasi dan Pelaksanaan Perlindungan Hutan				1 Dokumen	1 Dokumen	0	30,000,000	30,000,000	Kab. Konawe, Semua Kecamatan, Semua Kelurahan Kota Kendari, Semua Kecamatan,	DBH Sumber Daya Alam Kehutanan-Dana Reboisasi (DR)	1. Peningkatan kualitas hidup masyarakat dan pemerataan akses terhadap pelayanan dasar	1 Dokumen	0	DINAS KEHUTANAN		

**Penetapan Perubahan Rencana Kerja Pemerintah Daerah (RKPD)
Provinsi Sulawesi Tenggara
Tahun 2023**

Kode	Urusan/ Bidang Urusan/ Program/ Kegiatan/ Sub Kegiatan	Indikator Program/ Kegiatan/ Sub Kegiatan	Target Akhir Period e RPJMD	Realisasi Capaian RKPD Tahun 2021	Prakiraan Capaian Target RKPD Tahun 2022	Capaian Kinerja dan Kerangka Pendanaan								Kelompok Sasaran	Prakiraan Maju Rencana Tahun 2024		Perangkat Daerah Penanggung Jawab	
						Target 2023		Pagu Indikatif			Lokasi	Sumber Dana	Prioritas		Target	Pagu Indikatif		
						Semula	Menjadi	RKPD 2023	APBD 2023	RKPD 2023 Perubahan			Nasional					Daerah
3 28 03 1.05 05	Koordinasi, Sinkronisasi dan Pelaksanaan Pencegahan/Pena nggulangan Kebakaran Hutan dan Lahan	Jumlah Laporan Patroli /Sosialisasi yang Dilaksanakan Dalam Satu Tahun				1 Laporan	1 Laporan	0	15,000,000	15,000,000	Kota Kendari, Semua Kecamatan, Semua Kelurahan Kab. Konawe Selatan, Semua Kecamatan, Semua Kelurahan	DBH Sumber Daya Alam Kehutanan- Dana Reboisasi (DR)	1. Peningkatan kualitas hidup masyarakat dan pemerataan akses terhadap pelayanan dasar	1 Laporan	0	DINAS KEHUTANAN		
3	URUSAN PEMERINTAHAN PILIHAN																	
3 28	URUSAN PEMERINTAHAN BIDANG KEHUTANAN																	
3 28 01	PROGRAM PENUNJANG URUSAN PEMERINTAHAN DAERAH PROVINSI							0	53,500,000	53,500,000					0			
3 28 01 1.06	Administrasi Umum Perangkat Daerah							0	43,646,000	43,646,000					0			
3 28 01 1.06 02	Penyediaan Peralatan dan Perlengkapan Kantor	Jumlah Paket Peralatan dan Perlengkapan Kantor yang Disediakan				1 Paket	1 Paket	0	15,470,000	15,470,000	Kab. Bombana, Kabaena, Semua Kelurahan	PENDAPATAN ASLI DAERAH (PAD)	3. Tata kelola pemerintahan yang baik	1 Paket	0	DINAS KEHUTANAN		
3 28 01 1.06 04	Penyediaan Bahan Logistik Kantor	Jumlah Paket Bahan Logistik Kantor yang Disediakan				0 Paket	0 Paket	0	2,461,000	2,461,000	Kab. Bombana, Semua Kecamatan, Semua Kelurahan	PENDAPATAN ASLI DAERAH (PAD)	3. Tata kelola pemerintahan yang baik	0 Paket	0	DINAS KEHUTANAN		
3 28 01 1.06 05	Penyediaan Barang Cetak dan Penggandaan	Jumlah Paket Barang Cetakan dan Penggandaan yang Disediakan				0 Paket	0 Paket	0	715,000	715,000	Kab. Bombana, Semua Kecamatan, Semua Kelurahan	PENDAPATAN ASLI DAERAH (PAD)	3. Tata kelola pemerintahan yang baik	0 Paket	0	DINAS KEHUTANAN		
3 28 01 1.06 09	Penyelenggaraan Rapat Koordinasi dan Konsultasi SKPD	Jumlah Laporan Penyelenggaraan Rapat Koordinasi dan Konsultasi SKPD				0 Laporan	0 Laporan	0	25,000,000	25,000,000	Kab. Bombana, Semua Kecamatan, Semua Kelurahan	PENDAPATAN ASLI DAERAH (PAD)	3. Tata kelola pemerintahan yang baik	0 Laporan	0	DINAS KEHUTANAN		
3 28 01 1.08	Penyediaan Jasa Penunjang Urusan Pemerintahan Daerah							0	4,634,000	4,634,000					0			

**Penetapan Perubahan Rencana Kerja Pemerintah Daerah (RKPD)
Provinsi Sulawesi Tenggara
Tahun 2023**

Kode	Urusan/ Bidang Urusan/ Program/ Kegiatan/ Sub Kegiatan	Indikator Program/ Kegiatan/ Sub Kegiatan	Target Akhir Periode RPJMD	Realisasi Capaian RKPD Tahun 2021	Prakiraan Capaian Target RKPD Tahun 2022	Capaian Kinerja dan Kerangka Pendanaan								Kelompok Sasaran	Prakiraan Maju Rencana Tahun 2024		Perangkat Daerah Penanggung Jawab	
						Target 2023		Pagu Indikatif			Lokasi	Sumber Dana	Prioritas		Target	Pagu Indikatif		
						Semula	Menjadi	RKPD 2023	APBD 2023	RKPD 2023 Perubahan			Nasional					Daerah
3 28 01 1.08 01	Penyediaan Jasa Surat Menyurat	Jumlah Laporan Penyediaan Jasa Surat Menyurat				0 Laporan	0 Laporan	0	500,000	500,000	Kab. Kolaka Timur, Semua Kecamatan, Semua Kelurahan	PENDAPATAN ASLI DAERAH (PAD)		3. Tata kelola pemerintahan yang baik		0 Laporan	0	DINAS KEHUTANAN
3 28 01 1.08 02	Penyediaan Jasa Komunikasi, Sumber Daya Air dan Listrik	Jumlah Laporan Penyediaan Jasa Komunikasi, Sumber Daya Air dan Listrik yang Disediakan				0 Laporan	0 Laporan	0	4,134,000	4,134,000	Kab. Bombana, Semua Kecamatan, Semua Kelurahan	PENDAPATAN ASLI DAERAH (PAD)		3. Tata kelola pemerintahan yang baik		0 Laporan	0	DINAS KEHUTANAN
3 28 01 1.09	Pemeliharaan Barang Milik Daerah Penunjang Urusan Pemerintahan Daerah							0	5,220,000	5,220,000							0	
3 28 01 1.09 02	Penyediaan Jasa Pemeliharaan, Biaya Pemeliharaan, Pajak dan Perizinan Kendaraan Dinas Operasional atau Lapangan	Jumlah Kendaraan Dinas Operasional atau Lapangan yang Dipelihara dan Dibayarkan Pajak dan Perizinannya				0 Unit	0 Unit	0	900,000	900,000	Kab. Bombana, Semua Kecamatan, Semua Kelurahan	PENDAPATAN ASLI DAERAH (PAD)		3. Tata kelola pemerintahan yang baik		0 Unit	0	DINAS KEHUTANAN
3 28 01 1.09 09	Pemeliharaan/Rehabilitasi Gedung Kantor dan Bangunan Lainnya	Jumlah Gedung Kantor dan Bangunan Lainnya yang Dipelihara/Direhabilitasi				1 Unit	1 Unit	0	4,320,000	4,320,000	Kab. Bombana, Kabaena, Semua Kelurahan	PENDAPATAN ASLI DAERAH (PAD)		3. Tata kelola pemerintahan yang baik		1 Unit	0	DINAS KEHUTANAN
3 28 03	PROGRAM PENGELOLAAN HUTAN							0	151,500,000	151,500,000							0	
3 28 03 1.03	Pemanfaatan Hutan di Kawasan Hutan Produksi dan Hutan Lindung							0	100,000,000	100,000,000							0	
3 28 03 1.03 08	Pelaksanaan Pemanfaatan Hutan di KPH							0	0	0		Sisa Lebih Perhitungan Anggaran Tahun Sebelumnya		1. Peningkatan kualitas hidup masyarakat dan pemerataan akses terhadap pelayanan dasar			0	DINAS KEHUTANAN
3 28 03 1.03 09	Pengembangan Pemanfaatan Hasil Hutan Kayu, Hasil Hutan Bukan Kayu dan/atau Jasa					1	1	0	100,000,000	100,000,000		Sisa Lebih Perhitungan Anggaran Tahun		2. Peningkatan daya saing perekonomian daerah melalui peningkatan nilai tambah		1	0	DINAS KEHUTANAN

**Penetapan Perubahan Rencana Kerja Pemerintah Daerah (RKPD)
Provinsi Sulawesi Tenggara
Tahun 2023**

Kode	Urusan/ Bidang Urusan/ Program/ Kegiatan/ Sub Kegiatan	Indikator Program/ Kegiatan/ Sub Kegiatan	Target Akhir Periode RPJMD	Realisasi Capaian RKPD Tahun 2021	Prakiraan Capaian Target RKPD Tahun 2022	Capaian Kinerja dan Kerangka Pendanaan							Kelompok Sasaran	Prakiraan Maju Rencana Tahun 2024		Perangkat Daerah Penanggung Jawab		
						Target 2023		Pagu Indikatif			Lokasi	Sumber Dana		Prioritas			Target	Pagu Indikatif
						Semula	Menjadi	RKPD 2023	APBD 2023	RKPD 2023 Perubahan				Nasional	Daerah			
3 28 03 1.04	Pelaksanaan Rehabilitasi di Luar Kawasan Hutan Negara					0		5,000,000	5,000,000					0				
3 28 03 1.04 01	Penyusunan Rencana Tahunan Rehabilitasi Lahan (RTnRL)	Jumlah Dokumen Rencana Tahunan Rehabilitasi Lahan yang Disusun (RTnRL)				1 Dokumen	1 Dokumen	0	5,000,000	5,000,000	Kab. Bombana, Semua Kecamatan, Semua Kelurahan	DBH Sumber Daya Alam Kehutanan-Dana Reboisasi (DR)	1. Peningkatan kualitas hidup masyarakat dan pemerataan akses terhadap pelayanan dasar	1 Dokumen	0	DINAS KEHUTANAN		
3 28 03 1.05	Pelaksanaan Perlindungan Hutan di Hutan Lindung dan Hutan Produksi					0		46,500,000	46,500,000					0				
3 28 03 1.05 04	Koordinasi, Sinkronisasi dan Pelaksanaan Perlindungan Hutan	Jumlah Laporan Pertemuan/Rapat Koordinasi, Sinkronisasi dan Pelaksanaan Perlindungan Hutan				1 Dokumen	1 Dokumen	0	28,500,000	28,500,000	Kab. Bombana, Semua Kecamatan, Semua Kelurahan	PENDAPATAN ASLI DAERAH (PAD) DBH Sumber Daya Alam Kehutanan-Dana Reboisasi (DR)	1. Peningkatan kualitas hidup masyarakat dan pemerataan akses terhadap pelayanan dasar 1. Peningkatan kualitas hidup masyarakat dan pemerataan akses terhadap pelayanan dasar	1 Dokumen	0	DINAS KEHUTANAN		
3 28 03 1.05 05	Koordinasi, Sinkronisasi dan Pelaksanaan Pencegahan/Pengendalian Kebakaran Hutan dan Lahan	Jumlah Laporan Patroli /Sosialisasi yang Dilaksanakan Dalam Satu Tahun				0 Laporan	0 Laporan	0	18,000,000	18,000,000	Kab. Bombana, Semua Kecamatan, Semua Kelurahan	PENDAPATAN ASLI DAERAH (PAD) DBH Sumber Daya Alam Kehutanan-Dana Reboisasi (DR)	1. Peningkatan kualitas hidup masyarakat dan pemerataan akses terhadap pelayanan dasar	0 Laporan	0	DINAS KEHUTANAN		
3 28 05	PROGRAM PENDIDIKAN DAN PELATIHAN, PENYULUHAN DAN PEMBERDAYAAN MASYARAKAT DI BIDANG KEHUTANAN					0		0	0	0				0				
3 28 05 1.01	Pelaksanaan Penyuluhan Kehutanan Provinsi dan Pemberdayaan Masyarakat di Bidang Kehutanan					0		0	0	0				0				

**Penetapan Perubahan Rencana Kerja Pemerintah Daerah (RKPD)
Provinsi Sulawesi Tenggara
Tahun 2023**

Kode	Urusan/ Bidang Urusan/ Program/ Kegiatan/ Sub Kegiatan	Indikator Program/ Kegiatan/ Sub Kegiatan	Target Akhir Period e RPJMD	Realisasi Capaian RKPD Tahun 2021	Prakiraan Capaian Target RKPD Tahun 2022	Capaian Kinerja dan Kerangka Pendanaan								Kelompok Sasaran	Prakiraan Maju Rencana Tahun 2024		Perangkat Daerah Penanggung Jawab	
						Target 2023		Pagu Indikatif			Lokasi	Sumber Dana	Prioritas		Target	Pagu Indikatif		
						Semula	Menjadi	RKPD 2023	APBD 2023	RKPD 2023 Perubahan			Nasional					Daerah
3 28 05 1.01 03	Penyiapan dan Pengembangan Perhutanan Sosial	Luas Kawasan yang Disiapkan untuk Perhutanan Sosial				50 Ha	50 Ha	0	0	0		Sisa Lebih Perhitungan Anggaran Tahun Sebelumnya	1. Peningkatan kualitas hidup masyarakat dan pemerataan akses terhadap pelayanan dasar	50 Ha	0	DINAS KEHUTANAN		
3	URUSAN PEMERINTAHAN PILIHAN																	
3 28	URUSAN PEMERINTAHAN BIDANG KEHUTANAN																	
3 28 01	PROGRAM PENUNJANG URUSAN PEMERINTAHAN DAERAH PROVINSI							0	49,620,000	49,620,000					0			
3 28 01 1.06	Administrasi Umum Perangkat Daerah							0	29,312,800	29,312,800					0			
3 28 01 1.06 04	Penyediaan Bahan Logistik Kantor	Jumlah Paket Bahan Logistik Kantor yang Disediakan				1 Paket	1 Paket	0	2,771,000	2,771,000	Kab. Konawe, Semua Kecamatan, Semua Kelurahan	PENDAPATAN ASLI DAERAH (PAD)	3. Tata kelola pemerintahan yang baik	1 Paket	0	DINAS KEHUTANAN		
3 28 01 1.06 05	Penyediaan Barang Cetak dan Penggandaan	Jumlah Paket Barang Cetak dan Penggandaan yang Disediakan				1 Paket	1 Paket	0	1,541,800	1,541,800	Kab. Konawe, Semua Kecamatan, Semua Kelurahan	PENDAPATAN ASLI DAERAH (PAD)	3. Tata kelola pemerintahan yang baik	1 Paket	0	DINAS KEHUTANAN		
3 28 01 1.06 09	Penyelenggaraan Rapat Koordinasi dan Konsultasi SKPD	Jumlah Laporan Penyelenggaraan Rapat Koordinasi dan Konsultasi SKPD				1 Laporan	1 Laporan	0	25,000,000	25,000,000	Kab. Konawe, Semua Kecamatan, Semua Kelurahan	PENDAPATAN ASLI DAERAH (PAD)	3. Tata kelola pemerintahan yang baik	1 Laporan	0	DINAS KEHUTANAN		
3 28 01 1.08	Penyediaan Jasa Penunjang Urusan Pemerintahan Daerah							0	20,307,200	20,307,200					0			
3 28 01 1.08 02	Penyediaan Jasa Komunikasi, Sumber Daya Air dan Listrik	Jumlah Laporan Penyediaan Jasa Komunikasi, Sumber Daya Air dan Listrik yang Disediakan				1 Laporan	1 Laporan	0	20,307,200	20,307,200	Kab. Konawe, Semua Kecamatan, Semua Kelurahan	PENDAPATAN ASLI DAERAH (PAD)	3. Tata kelola pemerintahan yang baik	1 Laporan	0	DINAS KEHUTANAN		
3 28 03	PROGRAM PENGELOLAAN HUTAN							0	55,380,000	55,380,000					0			
3 28 03 1.04	Pelaksanaan Rehabilitasi di Luar Kawasan							0	5,000,000	5,000,000					0			

**Penetapan Perubahan Rencana Kerja Pemerintah Daerah (RKPD)
Provinsi Sulawesi Tenggara
Tahun 2023**

Kode	Urusan/ Bidang Urusan/ Program/ Kegiatan/ Sub Kegiatan	Indikator Program/ Kegiatan/ Sub Kegiatan	Target Akhir Periode RPJMD	Realisasi Capaian RKPD Tahun 2021	Prakiraan Capaian Target RKPD Tahun 2022	Capaian Kinerja dan Kerangka Pendanaan								Kelompok Sasaran	Prakiraan Maju Rencana Tahun 2024		Perangkat Daerah Penanggung Jawab	
						Target 2023		Pagu Indikatif			Lokasi	Sumber Dana	Prioritas		Target	Pagu Indikatif		
						Semula	Menjadi	RKPD 2023	APBD 2023	RKPD 2023 Perubahan			Nasional					Daerah
3 28 03 1.04 01	Penyusunan Rencana Tahunan Rehabilitasi Lahan (RTnRL)	Jumlah Dokumen Rencana Tahunan Rehabilitasi Lahan yang Disusun (RTnRL)				1 Dokumen	1 Dokumen	0	5,000,000	5,000,000	Kab. Konawe, Semua Kecamatan, Semua Kelurahan	DBH Sumber Daya Alam Kehutanan- Dana Reboisasi (DR)	1. Peningkatan kualitas hidup masyarakat dan pemerataan akses terhadap pelayanan dasar		1 Dokumen	0	DINAS KEHUTANAN	
3 28 03 1.05	Pelaksanaan Perlindungan Hutan di Hutan Lindung dan Hutan Produksi							0	50,380,000	50,380,000						0		
3 28 03 1.05 04	Koordinasi, Sinkronisasi dan Pelaksanaan Perlindungan Hutan	Jumlah Laporan Pertemuan/Rapat Koordinasi, Sinkronisasi dan Pelaksanaan Perlindungan Hutan				1 Dokumen	1 Dokumen	0	25,190,000	25,190,000	Kab. Konawe, Semua Kecamatan, Semua Kelurahan	DBH Sumber Daya Alam Kehutanan- Dana Reboisasi (DR)	1. Peningkatan kualitas hidup masyarakat dan pemerataan akses terhadap pelayanan dasar		1 Dokumen	0	DINAS KEHUTANAN	
3 28 03 1.05 05	Koordinasi, Sinkronisasi dan Pelaksanaan Pencegahan/Pena nggulangan Kebakaran Hutan dan Lahan	Jumlah Laporan Patroli /Sosialisasi yang Dilaksanakan Dalam Satu Tahun				1 Laporan	1 Laporan	0	25,190,000	25,190,000	Kab. Konawe, Semua Kecamatan, Semua Kelurahan	DBH Sumber Daya Alam Kehutanan- Dana Reboisasi (DR)	1. Peningkatan kualitas hidup masyarakat dan pemerataan akses terhadap pelayanan dasar		1 Laporan	0	DINAS KEHUTANAN	
TOTAL									95,699,280,298	69,191,190,887	69,291,190,887						104,250,498,428	

**Penetapan Perubahan Rencana Kerja Pemerintah Daerah (RKPD)
Provinsi Sulawesi Tenggara
Tahun 2023**

Kode	Urusan/ Bidang Urusan/ Program/ Kegiatan/ Sub Kegiatan	Indikator Program/ Kegiatan/ Sub Kegiatan	Target Akhir Period e RPJMD	Realisasi Capaian RKPD Tahun 2021	Prakiraan Capaian Target RKPD Tahun 2022	Capaian Kinerja dan Kerangka Pendanaan							Kelompok Sasaran	Prakiraan Maju Rencana Tahun 2024		Perangkat Daerah Penanggung Jawab		
						Target 2023		Pagu Indikatif			Lokasi	Sumber Dana		Prioritas			Target	Pagu Indikatif
						Semula	Menjadi	RKPD 2023	APBD 2023	RKPD 2023 Perubahan				Nasional	Daerah			
3						URUSAN PEMERINTAHAN PILIHAN												
3	29								56,304,431,399	13,667,396,003	13,667,396,003				0			
3	29	01							47,674,930,165	11,921,557,903	11,921,557,903				0			
3	29	01	1.01						460,565,765	964,361,525	964,361,525				0			
3	29	01	1.01	01								Semua Kab/Kota, Semua Kecamatan, Semua Kelurahan	Dana Transfer Umum- Dana Bagi Hasil		3. Tata kelola pemerintahan yang baik	0 Dokumen 4 Dokumen	0	DINAS ENERGI DAN SUMBER DAYA MINERAL
3	29	01	1.01	02									Dana Transfer Umum- Dana Bagi Hasil		3. Tata kelola pemerintahan yang baik	0 Dokumen 1 Dokumen	0	DINAS ENERGI DAN SUMBER DAYA MINERAL
3	29	01	1.01	06									Dana Transfer Umum- Dana Bagi Hasil		3. Tata kelola pemerintahan yang baik	1 Dokumen	0	DINAS ENERGI DAN SUMBER DAYA MINERAL
3	29	01	1.01	07									Dana Transfer Umum- Dana Bagi Hasil		3. Tata kelola pemerintahan yang baik	2 Laporan	0	DINAS ENERGI DAN SUMBER DAYA MINERAL
3	29	01	1.02						7,914,954,045	7,159,432,553	7,159,432,553						0	

**Penetapan Perubahan Rencana Kerja Pemerintah Daerah (RKPD)
Provinsi Sulawesi Tenggara
Tahun 2023**

Kode	Urusan/ Bidang Urusan/ Program/ Kegiatan/ Sub Kegiatan	Indikator Program/ Kegiatan/ Sub Kegiatan	Target Akhir Periode RPJMD	Realisasi Capaian RKPD Tahun 2021	Prakiraan Capaian Target RKPD Tahun 2022	Capaian Kinerja dan Kerangka Pendanaan								Kelompok Sasaran	Prakiraan Maju Rencana Tahun 2024		Perangkat Daerah Penanggung Jawab	
						Target 2023		Pagu Indikatif			Lokasi	Sumber Dana	Prioritas		Target	Pagu Indikatif		
						Semula	Menjadi	RKPD 2023	APBD 2023	RKPD 2023 Perubahan			Nasional					Daerah
3 29 01 1.02 01	Penyediaan Gaji dan Tunjangan ASN	Terbayarnya gaji dan tunjangan ASN				12 Bulan	14 Bulan	7,794,285,420	7,029,809,753	7,029,809,753	Semua Kab/Kota, Semua Kecamatan, Semua Kelurahan	PENDAPATAN ASLI DAERAH (PAD) Dana Transfer Umum-Dana Bagi Hasil		3. Tata kelola pemerintahan yang baik		14 Bulan	0	DINAS ENERGI DAN SUMBER DAYA MINERAL
3 29 01 1.02 07	Koordinasi dan Penyusunan Laporan Keuangan Bulanan/ Triwulanan/Semesteran SKPD	Jumlah pelaporan Keuangan Bulanan/Triwulan/Semesteran SKPD				12 Bulan	18 Bulan	120,668,625	129,622,800	129,622,800	Semua Kab/Kota, Semua Kecamatan, Semua Kelurahan	Dana Transfer Umum-Dana Bagi Hasil		3. Tata kelola pemerintahan yang baik		18 Bulan	0	DINAS ENERGI DAN SUMBER DAYA MINERAL
3 29 01 1.03	Administrasi Barang Milik Daerah pada Perangkat Daerah							80,423,950	38,620,218	38,620,218							0	
3 29 01 1.03 04	Pembinaan, Pengawasan, dan Pengendalian Barang Milik Daerah pada SKPD	Jumlah Laporan Pembinaan, Pengawasan, dan Pengendalian Barang Milik Daerah				3 Laporan	3 Laporan	40,000,000	0	0		Dana Transfer Umum-Dana Bagi Hasil		3. Tata kelola pemerintahan yang baik		3 Laporan	0	DINAS ENERGI DAN SUMBER DAYA MINERAL
3 29 01 1.03 05	Rekonsiliasi dan Penyusunan Laporan Barang Milik Daerah pada SKPD	Jumlah Laporan Hasil Rekonsiliasi dan Penyusunan Laporan Barang Milik Daerah pada SKPD Jumlah Laporan Rekonsiliasi dan Penyusunan Laporan Barang Milik Daerah pada SKPD				3 Laporan	1 Laporan 0 Laporan	40,423,950	38,620,218	38,620,218		Dana Transfer Umum-Dana Bagi Hasil		3. Tata kelola pemerintahan yang baik		1 Laporan 0 Laporan	0	DINAS ENERGI DAN SUMBER DAYA MINERAL
3 29 01 1.05	Administrasi Kepegawaian Perangkat Daerah							249,021,150	584,250,000	584,250,000							0	
3 29 01 1.05 02	Pengadaan Pakaian Dinas Beserta Atribut Kelengkapannya	Jumlah pakaian dinas aparatur yang tersedia				112 stel	112 stel	67,410,000	75,750,000	75,750,000		Dana Transfer Umum-Dana Bagi Hasil		3. Tata kelola pemerintahan yang baik		112 stel	0	DINAS ENERGI DAN SUMBER DAYA MINERAL
3 29 01 1.05 09	Pendidikan dan Pelatihan Pegawai Berdasarkan Tugas dan Fungsi	Jumlah Aparatur yang mengikuti pendidikan dan pelatihan pegawai berdasarkan tugas dan fungsi				75 Orang	38 Orang	181,611,150	508,500,000	508,500,000		Dana Transfer Umum-Dana Bagi Hasil		3. Tata kelola pemerintahan yang baik		38 Orang	0	DINAS ENERGI DAN SUMBER DAYA MINERAL
3 29 01 1.06	Administrasi Umum Perangkat Daerah							1,436,191,115	1,086,104,005	1,086,104,005							0	

**Penetapan Perubahan Rencana Kerja Pemerintah Daerah (RKPD)
Provinsi Sulawesi Tenggara
Tahun 2023**

Kode	Urusan/ Bidang Urusan/ Program/ Kegiatan/ Sub Kegiatan	Indikator Program/ Kegiatan/ Sub Kegiatan	Target Akhir Periode RPJMD	Realisasi Capaian RKPD Tahun 2021	Prakiraan Capaian Target RKPD Tahun 2022	Capaian Kinerja dan Kerangka Pendanaan									Kelompok Sasaran	Prakiraan Maju Rencana Tahun 2024		Perangkat Daerah Penanggung Jawab
						Target 2023		Pagu Indikatif			Lokasi	Sumber Dana	Prioritas			Target	Pagu Indikatif	
						Semula	Menjadi	RKPD 2023	APBD 2023	RKPD 2023 Perubahan			Nasional	Daerah				
3 29 01 1.06 01	Penyediaan Komponen Instalasi Listrik/Penerangan Bangunan Kantor	Jumlah Paket Komponen Instalasi Listrik/Penerangan Bangunan Kantor yang disediakan				2 Paket	2 Paket	440,156,955	32,517,500	32,517,500		Dana Transfer Umum- Dana Bagi Hasil		3. Tata kelola pemerintahan yang baik		2 Paket	0	DINAS ENERGI DAN SUMBER DAYA MINERAL
3 29 01 1.06 02	Penyediaan Peralatan dan Perlengkapan Kantor	Jumlah Paket Pengadaan Peralatan dan Perlengkapan Kantor yang tersedia				3 Paket	3 Paket	33,463,500	83,497,735	83,497,735		Dana Transfer Umum- Dana Bagi Hasil		3. Tata kelola pemerintahan yang baik		3 Paket	0	DINAS ENERGI DAN SUMBER DAYA MINERAL
3 29 01 1.06 04	Penyediaan Bahan Logistik Kantor	Jumlah Penyediaan Bahan Logistik Kantor yang diadakan				12 Bulan	12 Bulan	74,381,160	60,110,220	60,110,220		Dana Transfer Umum- Dana Bagi Hasil		3. Tata kelola pemerintahan yang baik		12 Bulan	0	DINAS ENERGI DAN SUMBER DAYA MINERAL
3 29 01 1.06 05	Penyediaan Barang Cetak dan Penggandaan	Jumlah waktu penyediaan barang cetak dan penggandaan				12 Bulan	12 Bulan	15,865,500	64,353,550	64,353,550		Dana Transfer Umum- Dana Bagi Hasil		3. Tata kelola pemerintahan yang baik		12 Bulan	0	DINAS ENERGI DAN SUMBER DAYA MINERAL
3 29 01 1.06 06	Penyediaan Bahan Bacaan dan Peraturan Perundang- Undangan	Jumlah Dokumen Bahan Bacaan dan Peraturan Perundang- Undangan yang Disediakan				12 Bulan	12 Bulan	12,222,000	11,640,000	11,640,000		Dana Transfer Umum- Dana Bagi Hasil				12 Bulan	0	DINAS ENERGI DAN SUMBER DAYA MINERAL
3 29 01 1.06 08	Fasilitasi Kunjungan Tamu	Jumlah waktu penyediaan fasilitas kunjungan tamu yang disediakan				12 Bulan	12 Bulan	60,102,000	81,840,000	81,840,000	Kota Kendari, Mandongga, Mandongga	Dana Transfer Umum- Dana Bagi Hasil		3. Tata kelola pemerintahan yang baik		12 Bulan	0	DINAS ENERGI DAN SUMBER DAYA MINERAL
3 29 01 1.06 09	Penyelenggaraan Rapat Koordinasi dan Konsultasi SKPD	Jumlah waktu pelaksanaan rapat koordinasi dan konsultasi dalam dan luar daerah				12 Bulan	12 Bulan	800,000,000	752,145,000	752,145,000		Dana Transfer Umum- Dana Bagi Hasil		3. Tata kelola pemerintahan yang baik		12 Bulan	0	DINAS ENERGI DAN SUMBER DAYA MINERAL
3 29 01 1.07	Pengadaan Barang Milik Daerah Penunjang Urusan Pemerintah Daerah							36,278,775,000	549,148,400	549,148,400							0	
3 29 01 1.07 01	Pengadaan Kendaraan Perorangan Dinas atau Kendaraan Dinas Jabatan	Jumlah Unit Kendaraan Perorangan Dinas atau Kendaraan Dinas Jabatan				2 Unit	2 Unit 0 Unit	75,600,000	68,000,000	68,000,000		Dana Transfer Umum- Dana Bagi Hasil		3. Tata kelola pemerintahan yang baik		2 Unit 0 Unit	0	DINAS ENERGI DAN SUMBER DAYA MINERAL

**Penetapan Perubahan Rencana Kerja Pemerintah Daerah (RKPD)
Provinsi Sulawesi Tenggara
Tahun 2023**

Kode	Urusan/ Bidang Urusan/ Program/ Kegiatan/ Sub Kegiatan	Indikator Program/ Kegiatan/ Sub Kegiatan	Target Akhir Periode RPJMD	Realisasi Capaian RKPD Tahun 2021	Prakiraan Capaian Target RKPD Tahun 2022	Capaian Kinerja dan Kerangka Pendanaan								Kelompok Sasaran	Prakiraan Maju Rencana Tahun 2024		Perangkat Daerah Penanggung Jawab	
						Target 2023		Pagu Indikatif			Lokasi	Sumber Dana	Prioritas		Target	Pagu Indikatif		
						Semula	Menjadi	RKPD 2023	APBD 2023	RKPD 2023 Perubahan			Nasional					Daerah
3 29 01 1.07 06	Pengadaan Peralatan dan Mesin Lainnya	Jumlah paket peket peralatan dan msin lainnya yang tersedia				1 paket	1 paket	203,175,000	481,148,400	481,148,400	Kota Kendari, Mandonga, Mandonga	Dana Transfer Umum-Dana Bagi Hasil		3. Tata kelola pemerintahan yang baik		1 paket	0	DINAS ENERGI DAN SUMBER DAYA MINERAL
3 29 01 1.07 09	Pengadaan Gedung Kantor atau Bangunan Lainnya	Jumlah Unit Gedung Kantor atau Bangunan Lainnya yang Disediakan				1 Unit	1 Unit	36,000,000,000	0	0	Kota Kendari, Mandonga, Mandonga	Dana Transfer Umum-Dana Alokasi Umum		3. Tata kelola pemerintahan yang baik		1 Unit	0	DINAS ENERGI DAN SUMBER DAYA MINERAL
3 29 01 1.08	Penyediaan Jasa Penunjang Urusan Pemerintahan Daerah							1,007,829,140	1,188,683,440	1,188,683,440							0	
3 29 01 1.08 01	Penyediaan Jasa Surat Menyurat	Jumlah waktu Penyediaan Jasa Surat Menyurat yang disediakan				12 bulan	12 bulan	6,930,000	6,517,000	6,517,000	Semua Kab/Kota, Semua Kecamatan, Semua Kelurahan	Dana Transfer Umum-Dana Bagi Hasil		3. Tata kelola pemerintahan yang baik		12 bulan	0	DINAS ENERGI DAN SUMBER DAYA MINERAL
3 29 01 1.08 02	Penyediaan Jasa Komunikasi, Sumber Daya Air dan Listrik	Jumlah waktu Penyediaan Jasa Komunikasi, Sumber Daya Air dan Listrik yang Disediakan				12 bulan	12 bulan	421,892,753	685,871,440	685,871,440	Semua Kab/Kota, Semua Kecamatan, Semua Kelurahan	Dana Transfer Umum-Dana Alokasi Umum		3. Tata kelola pemerintahan yang baik		12 bulan	0	DINAS ENERGI DAN SUMBER DAYA MINERAL
3 29 01 1.08 04	Penyediaan Jasa Pelayanan Umum Kantor	Jumlah Laporan Pelayanan Umum Kantor yang terlaksana				12 bulan	12 bulan	579,006,387	496,295,000	496,295,000		Dana Transfer Umum-Dana Bagi Hasil				12 bulan	0	DINAS ENERGI DAN SUMBER DAYA MINERAL
3 29 01 1.09	Pemeliharaan Barang Milik Daerah Penunjang Urusan Pemerintahan Daerah							247,170,000	350,957,762	350,957,762							0	
3 29 01 1.09 01	Penyediaan Jasa Pemeliharaan, Biaya Pemeliharaan dan Pajak Kendaraan Perorangan Dinas atau Kendaraan Dinas Jabatan	Jumlah waktu penyedia jasa pemeliharaan dan perizinan kendaraan dinas atau operasional				12 bulan	12 bulan	35,700,000	302,181,762	302,181,762	Kota Kendari, Mandonga, Mandonga	Dana Transfer Umum-Dana Bagi Hasil				12 bulan	0	DINAS ENERGI DAN SUMBER DAYA MINERAL
3 29 01 1.09 05	Pemeliharaan Mebel	Jumlah pemeliharaan mebel yang terlaksana				3 Unit	150 Buah	12,600,000	12,000,000	12,000,000	Kota Kendari, Mandonga, Mandonga	Dana Transfer Umum-Dana Bagi Hasil				150 Buah	0	DINAS ENERGI DAN SUMBER DAYA MINERAL

**Penetapan Perubahan Rencana Kerja Pemerintah Daerah (RKPD)
Provinsi Sulawesi Tenggara
Tahun 2023**

Kode	Urusan/ Bidang Urusan/ Program/ Kegiatan/ Sub Kegiatan	Indikator Program/ Kegiatan/ Sub Kegiatan	Target Akhir Period e RPJMD	Realisasi Capaian RKPD Tahun 2021	Prakiraan Capaian Target RKPD Tahun 2022	Capaian Kinerja dan Kerangka Pendanaan								Kelompok Sasaran	Prakiraan Maju Rencana Tahun 2024		Perangkat Daerah Penanggung Jawab						
						Target 2023		Pagu Indikatif			Lokasi	Sumber Dana	Prioritas		Target	Pagu Indikatif							
						Semula	Menjadi	RKPD 2023	APBD 2023	RKPD 2023 Perubahan			Nasional					Daerah					
3	29	01	1.09	06	Pemeliharaan Peralatan dan Mesin Lainnya	Jumlah Peralatan dan Mesin Lainnya yang Dipelihara				49 Unit	10 Unit	193,903,500	32,470,000	32,470,000	Kota Kendari, Mandonga, Mandonga	Dana Transfer Umum-Dana Bagi Hasil		3. Tata kelola pemerintahan yang baik		10 Unit	0	DINAS ENERGI DAN SUMBER DAYA MINERAL	
3	29	01	1.09	10	Pemeliharaan/Rehabilitasi Sarana dan Prasarana Gedung Kantor atau Bangunan Lainnya	Paket pemeliharaan/rehabilitasi sarana dan prasarana atau bangunan lainnya				3 paket	1 paket	4,966,500	4,306,000	4,306,000	Kota Kendari, Mandonga, Mandonga	Dana Transfer Umum-Dana Bagi Hasil		3. Tata kelola pemerintahan yang baik		1 paket	0	DINAS ENERGI DAN SUMBER DAYA MINERAL	
3	29	02			PROGRAM PENGELOLAAN ASPEK KE GEOLOGIAN							192,886,050	188,620,500	188,620,500							0		
3	29	02	1.01		Penetapan Zona Konservasi Air Tanah pada Cekungan Air Tanah dalam Daerah Provinsi							113,374,800	107,595,500	107,595,500								0	
3	29	02	1.01	01	Pengumpulan dan Pengolahan Data Zona Konservasi Air Tanah pada Cekungan Air Tanah	Jumlah Dokumen Terkait Data Zona Konservasi Air Tanah pada Cekungan Air Tanah dalam Daerah Provinsi				1 Dokumen	1 Dokumen	31,534,650	30,120,500	30,120,500	Semua Kab/Kota, Semua Kecamatan, Semua Kelurahan	Dana Transfer Umum-Dana Bagi Hasil		3. Tata kelola pemerintahan yang baik		1 Dokumen	0	DINAS ENERGI DAN SUMBER DAYA MINERAL	
3	29	02	1.01	02	Penentuan dan Penetapan Zona Konservasi Air Tanah pada Cekungan Air Tanah	Jumlah Zona Konservasi Air Tanah yang Ditetapkan dalam Daerah Provinsi				3 Dokumen	3 Dokumen	81,840,150	77,475,000	77,475,000	Semua Kab/Kota, Semua Kecamatan, Semua Kelurahan	Dana Transfer Umum-Dana Bagi Hasil		3. Tata kelola pemerintahan yang baik		3 Dokumen	0	DINAS ENERGI DAN SUMBER DAYA MINERAL	
3	29	02	1.03		Penetapan Nilai Perolehan Air Tanah dalam Daerah Provinsi							79,511,250	81,025,000	81,025,000								0	
3	29	02	1.03	03	Pengendalian dan Pengawasan Pemanfaatan Air Tanah	Jumlah Laporan Hasil Pengendalian dan Pengawasan Implementasi Nilai Perolehan Air Tanah dalam Daerah Provinsi				3 Laporan	3 Laporan	79,511,250	81,025,000	81,025,000	Semua Kab/Kota, Semua Kecamatan, Semua Kelurahan	Dana Transfer Umum-Dana Bagi Hasil		3. Tata kelola pemerintahan yang baik		3 Laporan	0	DINAS ENERGI DAN SUMBER DAYA MINERAL	
3	29	03			PROGRAM PENGELOLAAN MINERAL DAN BATUBARA							4,388,000,000	221,927,000	221,927,000								0	

**Penetapan Perubahan Rencana Kerja Pemerintah Daerah (RKPD)
Provinsi Sulawesi Tenggara
Tahun 2023**

Kode	Urusan/ Bidang Urusan/ Program/ Kegiatan/ Sub Kegiatan	Indikator Program/ Kegiatan/ Sub Kegiatan	Target Akhir Period e RPJMD	Realisasi Capaian RKPD Tahun 2021	Prakiraan Capaian Target RKPD Tahun 2022	Capaian Kinerja dan Kerangka Pendanaan								Kelompok Sasaran	Prakiraan Maju Rencana Tahun 2024		Perangkat Daerah Penanggung Jawab	
						Target 2023		Pagu Indikatif			Lokasi	Sumber Dana	Prioritas		Target	Pagu Indikatif		
						Semula	Menjadi	RKPD 2023	APBD 2023	RKPD 2023 Perubahan			Nasional					Daerah
3 29 03 1.01	Penetapan Wilayah Izin Usaha Pertambangan Mineral Bukan Logam dan Batuan dalam 1 (satu) Daerah Provinsi dan Wilayah Laut sampai dengan 12 Mil							350,000,000	0	0					0			
3 29 03 1.01 01	Pengumpulan dan Pengolahan Data dan Informasi Wilayah Izin Usaha Pertambangan Mineral Bukan Logam dan Batuan dalam 1 (satu) Daerah Provinsi dan Wilayah Laut sampai dengan 12 Mil	Jumlah Dokumen Data dan informasi Wilayah Izin Usaha Pertambangan Mineral bukan logam dan batuan dalam 1(satu) Daerah Provinsi dan Wilayah Laut sampai dengan 12 mil				1 Dokumen	1 Dokumen 0 Dokumen	100,000,000	0	0	Semua Kab/Kota, Semua Kecamatan, Semua Kelurahan	PENDAPATAN ASLI DAERAH (PAD)	3. Tata kelola pemerintahan yang baik	1 Dokumen 0 Dokumen	0	DINAS ENERGI DAN SUMBER DAYA MINERAL		
3 29 03 1.01 02	Penentuan dan Penetapan Wilayah Izin Usaha Pertambangan Mineral Bukan Logam dan Batuan dalam 1 (satu) Daerah Provinsi dan Wilayah Laut sampai dengan 12 Mil	Jumlah Dokumen Penentuan dan Penetapan Wilayah Izin Usaha dan Pertambangan Mineral Bukan Logam dan Batuan dalam 1(satu) Daerah dan Wilayah Laut sampai 12 Mil				1 Dokumen	1 Dokumen	100,000,000	0	0	Semua Kab/Kota, Semua Kecamatan, Semua Kelurahan	PENDAPATAN ASLI DAERAH (PAD)	3. Tata kelola pemerintahan yang baik	1 Dokumen	0	DINAS ENERGI DAN SUMBER DAYA MINERAL		

**Penetapan Perubahan Rencana Kerja Pemerintah Daerah (RKPD)
Provinsi Sulawesi Tenggara
Tahun 2023**

Kode	Urusan/ Bidang Urusan/ Program/ Kegiatan/ Sub Kegiatan	Indikator Program/ Kegiatan/ Sub Kegiatan	Target Akhir Periode RPJMD	Realisasi Capaian RKPD Tahun 2021	Prakiraan Capaian Target RKPD Tahun 2022	Capaian Kinerja dan Kerangka Pendanaan									Kelompok Sasaran	Prakiraan Maju Rencana Tahun 2024		Perangkat Daerah Penanggung Jawab
						Target 2023		Pagu Indikatif			Lokasi	Sumber Dana	Prioritas			Target	Pagu Indikatif	
						Semula	Menjadi	RKPD 2023	APBD 2023	RKPD 2023 Perubahan			Nasional	Daerah				
3 29 03 1.01 03	Pengendalian dan Pengawasan Pemanfaatan Wilayah Izin Usaha Pertambangan Mineral Bukan Logam dan Batuan dalam 1 (satu) Daerah Provinsi dan Wilayah Laut sampai dengan 12 Mil	Jumlah Laporan Hasil Pengendalian dan Pengawasan Pemanfaatan Wilayah Izin Usaha Pertambangan Mineral bukan logam dan batuan dalam 1 (satu) Daerah dan Wilayah Laut sampai dengan 12 Mil				1 Laporan	1 Laporan	150,000,000	0	0		PENDAPATAN ASLI DAERAH (PAD)		3. Tata kelola pemerintahan yang baik		1 Laporan	0	DINAS ENERGI DAN SUMBER DAYA MINERAL
3 29 03 1.03	Penatausahaan Izin Usaha Pertambangan Mineral Bukan Logam dan Batuan dalam rangka Penanaman Modal Dalam Negeri pada Wilayah Izin Usaha Pertambangan Daerah yang Berada dalam 1 (satu) Daerah Provinsi termasuk Wilayah Laut sampai dengan 12 Mil Laut							500,000,000	45,835,000	45,835,000							0	
3 29 03 1.03 01	Penetapan Prosedur dan Persyaratan Izin Usaha Pertambangan Mineral Bukan Logam dan Batuan dalam rangka Penanaman Modal Dalam Negeri pada Wilayah Izin Usaha Pertambangan Daerah yang Berada dalam 1 (satu) Daerah Provinsi termasuk Wilayah Laut sampai dengan 12 Mil Laut	Terlaksananya kegiatan Penetapan Prosedur dan Persyaratan Izin Usaha Pertambangan Mineral Bukan Logam dan Batuan dalam rangka Penanaman Modal Dalam Negeri pada Wilayah Izin Usaha Pertambangan Daerah yang Berada dalam 1 (satu) Daerah Provinsi termasuk Wilayah Laut sampai dengan 12 Mil Laut				1 Dokumen	1 Dokumen	100,000,000	0	0	Semua Kab/Kota, Semua Kecamatan, Semua Kelurahan	PENDAPATAN ASLI DAERAH (PAD)		3. Tata kelola pemerintahan yang baik		1 Dokumen	0	DINAS ENERGI DAN SUMBER DAYA MINERAL

**Penetapan Perubahan Rencana Kerja Pemerintah Daerah (RKPD)
Provinsi Sulawesi Tenggara
Tahun 2023**

Kode	Urusan/ Bidang Urusan/ Program/ Kegiatan/ Sub Kegiatan	Indikator Program/ Kegiatan/ Sub Kegiatan	Target Akhir Periode RPJMD	Realisasi Capaian RKPD Tahun 2021	Prakiraan Capaian Target RKPD Tahun 2022	Capaian Kinerja dan Kerangka Pendanaan									Kelompok Sasaran	Prakiraan Maju Rencana Tahun 2024		Perangkat Daerah Penanggung Jawab
						Target 2023		Pagu Indikatif			Lokasi	Sumber Dana	Prioritas			Target	Pagu Indikatif	
						Semula	Menjadi	RKPD 2023	APBD 2023	RKPD 2023 Perubahan			Nasional	Daerah				
329031.0302	Koordinasi dan Sinkronisasi dalam rangka Penyusunan Usulan Wilayah Usaha Pertambangan dalam Penetapan Wilayah Pertambangan oleh Pemerintah Pusat	Jumlah Laporan Hasil Koordinasi dan Sinkronisasi dalam Rangka Penyusunan Usulan Wilayah Usaha Pertambangan dalam Penetapan Wilayah Pertambangan oleh Pemerintah Pusat					1 Laporan	100,000,000	45,835,000	45,835,000	Semua Kab/Kota, Semua Kecamatan, Semua Kelurahan	PENDAPATAN ASLI DAERAH (PAD)		3. Tata kelola pemerintahan yang baik		1 Laporan	0	DINAS ENERGI DAN SUMBER DAYA MINERAL
329031.0303	Penyusunan Rekomendasi Perizinan dan Informasi Izin Usaha Pertambangan Mineral Bukan Logam dan Batuan dalam rangka Penanaman Modal Dalam Negeri pada Wilayah Izin Usaha Pertambangan Daerah yang Berada dalam 1 (satu) Daerah Provinsi termasuk Wilayah Laut sampai dengan 12 Mil Laut	Jumlah Dokumen Rekomendasi Perizinan dan Informasi Izin Usaha Pertambangan Mineral Bukan Logam dan Batuan dalam Rangka Penanaman Modal Dalam Negeri pada Wilayah Izin Usaha Pertambangan Daerah yang Berada dalam 1 (satu) Daerah Provinsi Termasuk Wilayah Laut sampai dengan 12 Mil Laut					1 Dokumen	100,000,000	0	0		PENDAPATAN ASLI DAERAH (PAD)		3. Tata kelola pemerintahan yang baik		1 Dokumen	0	DINAS ENERGI DAN SUMBER DAYA MINERAL
329031.0304	Pengendalian dan Pengawasan Pelaksanaan Perizinan Usaha Pertambangan Mineral Bukan Logam dan Batuan dalam rangka Penanaman Modal Dalam Negeri pada Wilayah Izin Usaha Pertambangan Daerah yang Berada dalam 1 (satu) Daerah Provinsi termasuk Wilayah Laut sampai dengan 12 Mil Laut	Jumlah Laporan hasil Pembinaan dan Pengawasan Pelaksanaan Perizinan Usaha Pertambangan Mineral bukan Logam dan Batuan dalam rangka Penanaman Modal dalam Negeri pada Wilayah Izin Usaha Pertambangan Daerah yang berada dalam 1(satu) Daerah Provinsi termasuk Wilayah Laut sampai dengan 12 Mil Laut					1 Laporan	100,000,000	0	0		PENDAPATAN ASLI DAERAH (PAD)		3. Tata kelola pemerintahan yang baik		1 Laporan	0	DINAS ENERGI DAN SUMBER DAYA MINERAL

**Penetapan Perubahan Rencana Kerja Pemerintah Daerah (RKPD)
Provinsi Sulawesi Tenggara
Tahun 2023**

Kode	Urusan/ Bidang Urusan/ Program/ Kegiatan/ Sub Kegiatan	Indikator Program/ Kegiatan/ Sub Kegiatan	Target Akhir Periode RPJMD	Realisasi Capaian RKPD Tahun 2021	Prakiraan Capaian Target RKPD Tahun 2022	Capaian Kinerja dan Kerangka Pendanaan								Kelompok Sasaran	Prakiraan Maju Rencana Tahun 2024		Perangkat Daerah Penanggung Jawab		
						Target 2023		Pagu Indikatif			Lokasi	Sumber Dana	Prioritas		Target	Pagu Indikatif			
						Semula	Menjadi	RKPD 2023	APBD 2023	RKPD 2023 Perubahan			Nasional					Daerah	
3 29 03 1.03 05	Pengawasan Teknis Kaidah Pertambangan yang baik Perizinan Usaha Pertambangan Mineral Bukan Logam dan Batuan dalam rangka Penanaman Modal Dalam Negeri pada Wilayah Izin Usaha Pertambangan Daerah yang Berada dalam 1 (satu) Daerah Provinsi Termasuk Wilayah Laut sampai dengan 12 Mil Laut	Jumlah Laporan Hasil Pengawasan Kaidah Teknis Pertambangan yang baik dan Kaidah Pengusahaan yang Baik Perizinan Usaha Pertambangan Mineral Bukan Logam dalam Rangka Penanaman Modal Dalam Negeri pada Wilayah Izin Usaha Pertambangan Daerah yang Berada dalam 1 (Satu) Daerah Provinsi Termasuk Wilayah Laut sampai dengan 12 Mil Laut					1 Laporan	100,000,000	0	0	Semua Kab/Kota, Semua Kecamatan, Semua Kelurahan	PENDAPATAN ASLI DAERAH (PAD)		3. Tata kelola pemerintahan yang baik		1 Laporan	0	DINAS ENERGI DAN SUMBER DAYA MINERAL	
3 29 03 1.07	Penetapan Harga Patokan Mineral Bukan Logam dan Batuan							360,000,000	0	0							0		
3 29 03 1.07 01	Pengumpulan dan Pengolahan Data dan Informasi Harga Patokan Mineral Bukan Logam dan Batuan	Jumlah Dokumen Harga Patokan Mineral Bukan Logam dan Batuan					1 Dokumen	125,000,000	0	0	Semua Kab/Kota, Semua Kecamatan, Semua Kelurahan	PENDAPATAN ASLI DAERAH (PAD)		3. Tata kelola pemerintahan yang baik		1 Dokumen	0	DINAS ENERGI DAN SUMBER DAYA MINERAL	
3 29 03 1.07 02	Penentuan dan Penetapan Harga Patokan Mineral Bukan Logam dan Batuan	Jumlah Dokumen Harga Patokan Mineral Bukan Logam dan Batuan					1 Dokumen	1 Dokumen	85,000,000	0	0	Semua Kab/Kota, Semua Kecamatan, Semua Kelurahan	PENDAPATAN ASLI DAERAH (PAD)		3. Tata kelola pemerintahan yang baik		1 Dokumen	0	DINAS ENERGI DAN SUMBER DAYA MINERAL
3 29 03 1.07 03	Pengendalian dan Pengawasan Pelaksanaan Harga Patokan Mineral Bukan Logam dan Batuan	Jumlah Laporan Hasil Pengendalian dan Pengawasan Pelaksanaan Harga Patokan Mineral Bukan Logam dan Batuan					1 Laporan	150,000,000	0	0	Semua Kab/Kota, Semua Kecamatan, Semua Kelurahan	PENDAPATAN ASLI DAERAH (PAD)		3. Tata kelola pemerintahan yang baik		1 Laporan	0	DINAS ENERGI DAN SUMBER DAYA MINERAL	

**Penetapan Perubahan Rencana Kerja Pemerintah Daerah (RKPD)
Provinsi Sulawesi Tenggara
Tahun 2023**

Kode	Urusan/ Bidang Urusan/ Program/ Kegiatan/ Sub Kegiatan	Indikator Program/ Kegiatan/ Sub Kegiatan	Target Akhir Period e RPJMD	Realisasi Capaian RKPD Tahun 2021	Prakiraan Capaian Target RKPD Tahun 2022	Capaian Kinerja dan Kerangka Pendanaan								Kelompok Sasaran	Prakiraan Maju Rencana Tahun 2024		Perangkat Daerah Penanggung Jawab	
						Target 2023		Pagu Indikatif			Lokasi	Sumber Dana	Prioritas		Target	Pagu Indikatif		
						Semula	Menjadi	RKPD 2023	APBD 2023	RKPD 2023 Perubahan			Nasional					Daerah
3 29 03 1.12	Penatausahaan Izin Usaha Pertambangan Mineral Bukan Logam Jenis Tertentu dalam rangka Penanaman Modal Dalam Negeri pada Wilayah Izin Usaha Pertambangan Daerah yang Berada Dalam 1 (Satu) Daerah Provinsi Termasuk Wilayah Laut sampai dengan 12 Mil Laut							530,000,000	0	0						0		
3 29 03 1.12 01	Koordinasi dan Sinkronisasi dalam rangka Penyusunan Usulan Wilayah Usaha Pertambangan Dalam Penetapan Wilayah Pertambangan Oleh Pemerintah Pusat	Jumlah Dokumen Koordinasi dan Sinkronisasi dalam rangka Penyusunan Usulan Wilayah Usaha Pertambangan dalam Penetapan Wilayah Pertambangan Oleh Pemerintah Pusat yang terlaksana					1 Dokumen	100,000,000	0	0	Semua Kab/Kota, Semua Kecamatan, Semua Kelurahan	PENDAPATAN ASLI DAERAH (PAD)	3. Tata kelola pemerintahan yang baik		1 Dokumen	0	DINAS ENERGI DAN SUMBER DAYA MINERAL	
3 29 03 1.12 02	Penyusunan Rekomendasi Perizinan dan Informasi Izin Usaha Pertambangan Mineral Bukan Logam Jenis Tertentu dalam rangka Penanaman Modal Dalam Negeri pada Wilayah Izin Usaha Pertambangan Daerah yang Berada Dalam 1 (Satu) Daerah Provinsi Termasuk Wilayah Laut sampai dengan 12 Mil Laut	Jumlah Laporan Hasil Pembinaan dan Pengawasan Pelaksanaan Perizinan Usaha Pertambangan Mineral bukan Logam Jenis tertentu dalam Penanam Modal dalam negeri pada Wilayah Izin Usaha Pertambangan Daerah yang berada dalam 1(satu) Daerah Provinsi termasuk Wilayah Laut sampai 12 Mil Laut					1 Laporan	80,000,000	0	0	Semua Kab/Kota, Semua Kecamatan, Semua Kelurahan	PENDAPATAN ASLI DAERAH (PAD)	3. Tata kelola pemerintahan yang baik		1 Laporan	0	DINAS ENERGI DAN SUMBER DAYA MINERAL	

**Penetapan Perubahan Rencana Kerja Pemerintah Daerah (RKPD)
Provinsi Sulawesi Tenggara
Tahun 2023**

Kode	Urusan/ Bidang Urusan/ Program/ Kegiatan/ Sub Kegiatan	Indikator Program/ Kegiatan/ Sub Kegiatan	Target Akhir Period e RPJMD	Realisasi Capaian RKPD Tahun 2021	Prakiraan Capaian Target RKPD Tahun 2022	Capaian Kinerja dan Kerangka Pendanaan									Kelompok Sasaran	Prakiraan Maju Rencana Tahun 2024		Perangkat Daerah Penanggung Jawab
						Target 2023		Pagu Indikatif			Lokasi	Sumber Dana	Prioritas			Target	Pagu Indikatif	
						Semula	Menjadi	RKPD 2023	APBD 2023	RKPD 2023 Perubahan			Nasional	Daerah				
3 29 03 1.12 03	Pembinaan dan Pengawasan Pelaksanaan Perizinan Usaha Pertambangan Mineral Bukan Logam Jenis Tertentu dalam rangka Penanaman Modal Dalam Negeri pada Wilayah Izin Usaha Pertambangan Daerah yang Berada Dalam 1 (Satu) Daerah Provinsi Termasuk Wilayah Laut sampai dengan 12 Mil Laut	Terlaksananya Pembinaan dan Pengawasan Pelaksanaan Perizinan Usaha Pertambangan Mineral Bukan Logam Jenis Tertentu dalam Rangka Penanaman Modal Dalam Negeri pada Wilayah Izin Usaha Pertambangan Daerah yang Berada dalam 1 (Satu) Daerah Provinsi Termasuk Wilayah Laut sampai dengan 12 Mil Laut				1 Laporan	1 Laporan	150,000,000	0	0	Semua Kab/Kota, Semua Kecamatan, Semua Kelurahan	PENDAPATAN ASLI DAERAH (PAD)	3. Tata kelola pemerintahan yang baik		1 Laporan	0	DINAS ENERGI DAN SUMBER DAYA MINERAL	
3 29 03 1.12 04	Pengawasan Teknis Kaidah Pertambangan yang Baik Perizinan Usaha Pertambangan Mineral Bukan Logam Jenis Tertentu dalam rangka Penanaman Modal Dalam Negeri pada Wilayah Izin Usaha Pertambangan Daerah yang Berada Dalam 1 (Satu) Daerah Provinsi Termasuk Wilayah Laut sampai dengan 12 Mil Laut	Jumlah Laporan Hasil Pengawasan Teknis Kaidah Pertambangan yang Baik Perizinan Usaha Pertambangan Mineral Bukan Logam dan Batuan dalam Rangka Penanaman Modal Dalam Negeri pada Wilayah Izin Usaha Pertambangan Daerah yang Berada dalam 1 (Satu) Daerah Provinsi Termasuk Wilayah Laut sampai dengan 12 Mil Laut					1 Laporan	200,000,000	0	0	Semua Kab/Kota, Semua Kecamatan, Semua Kelurahan	PENDAPATAN ASLI DAERAH (PAD)	3. Tata kelola pemerintahan yang baik		1 Laporan	0	DINAS ENERGI DAN SUMBER DAYA MINERAL	

**Penetapan Perubahan Rencana Kerja Pemerintah Daerah (RKPD)
Provinsi Sulawesi Tenggara
Tahun 2023**

Kode	Urusan/ Bidang Urusan/ Program/ Kegiatan/ Sub Kegiatan	Indikator Program/ Kegiatan/ Sub Kegiatan	Target Akhir Periode RPJMD	Realisasi Capaian RKPD Tahun 2021	Prakiraan Capaian Target RKPD Tahun 2022	Capaian Kinerja dan Kerangka Pendanaan								Kelompok Sasaran	Prakiraan Maju Rencana Tahun 2024		Perangkat Daerah Penanggung Jawab	
						Target 2023		Pagu Indikatif			Lokasi	Sumber Dana	Prioritas		Target	Pagu Indikatif		
						Semula	Menjadi	RKPD 2023	APBD 2023	RKPD 2023 Perubahan			Nasional					Daerah
3 29 03 1.13	Penatausahaan Izin Usaha Pertambangan Batuan dalam rangka Penanaman Modal Dalam Negeri pada Wilayah Izin Usaha Pertambangan Daerah yang Berada Dalam 1 (Satu) Daerah Provinsi Termasuk Wilayah Laut sampai dengan 12 Mil Laut							650,000,000	0	0						0		
3 29 03 1.13 01	Koordinasi dan Sinkronisasi dalam rangka Penyusunan Usulan Wilayah Usaha Pertambangan Dalam Penetapan Wilayah Pertambangan Oleh Pemerintah Pusat	Jumlah Laporan Hasil Koordinasi dan Sinkronisasi dalam Rangka Penyusunan Usulan Wilayah Usaha Pertambangan dalam Penetapan Wilayah Pertambangan oleh Pemerintah Pusat					0 Laporan	200,000,000	0	0	Semua Kab/Kota, Semua Kecamatan, Semua Kelurahan	PENDAPATAN ASLI DAERAH (PAD)	3. Tata kelola pemerintahan yang baik		0 Laporan	0	DINAS ENERGI DAN SUMBER DAYA MINERAL	
3 29 03 1.13 02	Penyusunan Rekomendasi Perizinan dan Informasi Izin Usaha Pertambangan Batuan dalam rangka Penanaman Modal Dalam Negeri pada Wilayah Izin Usaha Pertambangan Daerah yang Berada Dalam 1 (Satu) Daerah Provinsi Termasuk Wilayah Laut sampai dengan 12 Mil Laut	Jumlah Dokumen Rekomendasi Perizinan dan Informasi Izin Usaha Pertambangan Batuan dalam Rangka Penanaman Modal Dalam Negeri pada Wilayah Izin Usaha Pertambangan Daerah yang Berada dalam 1 (Satu) Daerah Provinsi Termasuk Wilayah Laut sampai dengan 12 Mil Laut					1 Dokumen	150,000,000	0	0		PENDAPATAN ASLI DAERAH (PAD)	3. Tata kelola pemerintahan yang baik		1 Dokumen	0	DINAS ENERGI DAN SUMBER DAYA MINERAL	

**Penetapan Perubahan Rencana Kerja Pemerintah Daerah (RKPD)
Provinsi Sulawesi Tenggara
Tahun 2023**

Kode	Urusan/ Bidang Urusan/ Program/ Kegiatan/ Sub Kegiatan	Indikator Program/ Kegiatan/ Sub Kegiatan	Target Akhir Periode RPJMD	Realisasi Capaian RKPD Tahun 2021	Prakiraan Capaian Target RKPD Tahun 2022	Capaian Kinerja dan Kerangka Pendanaan								Kelompok Sasaran	Prakiraan Maju Rencana Tahun 2024		Perangkat Daerah Penanggung Jawab	
						Target 2023		Pagu Indikatif			Lokasi	Sumber Dana	Prioritas		Target	Pagu Indikatif		
						Semula	Menjadi	RKPD 2023	APBD 2023	RKPD 2023 Perubahan			Nasional					Daerah
3 29 03 1.13 03	Pembinaan dan Pengawasan Pelaksanaan Perizinan Usaha Pertambangan Batuan dalam rangka Penanaman Modal Dalam Negeri pada Wilayah Izin Usaha Pertambangan Daerah yang Berada Dalam 1 (Satu) Daerah Provinsi Termasuk Wilayah Laut sampai dengan 12 Mil Laut	Jumlah Laporan Hasil Pembinaan dan Pengawasan Pelaksanaan Perizinan Usaha Pertambangan Batuan dalam Rangka Penanaman Modal Dalam Negeri pada Wilayah Izin Usaha Pertambangan Daerah yang Berada dalam 1 (Satu) Daerah Provinsi Termasuk Wilayah Laut sampai dengan 12 Mil Laut					0 Laporan	150,000,000	0	0	Semua Kab/Kota, Semua Kecamatan, Semua Kelurahan	PENDAPATAN ASLI DAERAH (PAD)		3. Tata kelola pemerintahan yang baik		0 Laporan	0	DINAS ENERGI DAN SUMBER DAYA MINERAL
3 29 03 1.13 04	Pengawasan Teknis Kaidah Pertambangan yang Baik Perizinan Usaha Pertambangan Batuan dalam rangka Penanaman Modal Dalam Negeri pada Wilayah Izin Usaha Pertambangan Daerah yang Berada Dalam 1 (Satu) Daerah Provinsi Termasuk Wilayah Laut sampai dengan 12 Mil Laut	Jumlah Laporan Hasil Pengawasan Teknis Kaidah Pertambangan yang Baik Perizinan Usaha Pertambangan Batuan dalam Rangka Penanaman Modal Dalam Negeri pada Wilayah Izin Usaha Pertambangan Daerah yang Berada dalam 1 (Satu) Daerah Provinsi Termasuk Wilayah Laut sampai dengan 12 Mil Laut				1 Laporan	1 Laporan	150,000,000	0	0		PENDAPATAN ASLI DAERAH (PAD)		3. Tata kelola pemerintahan yang baik		1 Laporan	0	DINAS ENERGI DAN SUMBER DAYA MINERAL
3 29 03 1.14	Penatausahaan Pemberian Surat Izin Pengelolaan Batuan (SIPB)							113,000,000	0	0							0	
3 29 03 1.14 01	Penyusunan dan Perumusan Rekomendasi Surat Izin Pengelolaan Batuan (SIPB)	Jumlah Laporan hasil Pengendalian dan Pengawasan Pelaksanaan Surat Izin Pengelolaan Batuan (SIPB)					1 Laporan	65,000,000	0	0	Semua Kab/Kota, Semua Kecamatan, Semua Kelurahan	PENDAPATAN ASLI DAERAH (PAD)		3. Tata kelola pemerintahan yang baik		1 Laporan	0	DINAS ENERGI DAN SUMBER DAYA MINERAL
3 29 03 1.14 02	Pengendalian dan Pengawasan Pelaksanaan Surat Izin Pengelolaan Batuan (SIPB)	Jumlah Laporan Hasil Pengendalian dan Pengawasan Pelaksanaan Surat Izin Pengelolaan Batuan (SIPB)					1 Laporan	48,000,000	0	0	Semua Kab/Kota, Semua Kecamatan, Semua Kelurahan	PENDAPATAN ASLI DAERAH (PAD)		3. Tata kelola pemerintahan yang baik		1 Laporan	0	DINAS ENERGI DAN SUMBER DAYA MINERAL

**Penetapan Perubahan Rencana Kerja Pemerintah Daerah (RKPD)
Provinsi Sulawesi Tenggara
Tahun 2023**

Kode	Urusan/ Bidang Urusan/ Program/ Kegiatan/ Sub Kegiatan	Indikator Program/ Kegiatan/ Sub Kegiatan	Target Akhir Periode RPJMD	Realisasi Capaian RKPD Tahun 2021	Prakiraan Capaian Target RKPD Tahun 2022	Capaian Kinerja dan Kerangka Pendanaan							Kelompok Sasaran	Prakiraan Maju Rencana Tahun 2024		Perangkat Daerah Penanggung Jawab		
						Target 2023		Pagu Indikatif			Lokasi	Sumber Dana		Prioritas			Target	Pagu Indikatif
						Semula	Menjadi	RKPD 2023	APBD 2023	RKPD 2023 Perubahan				Nasional	Daerah			
3 29 03 1.15	Penetapan Harga Patokan Mineral Bukan Logam Jenis Tertentu							375,000,000	0	0					0			
3 29 03 1.15 01	Pengumpulan dan Pengolahan Data dan Informasi Harga Patokan Mineral Bukan Logam Jenis Tertentu	Jumlah Dokumen Harga Patokan Mineral Bukan Logam Jenis Tertentu yang Telah dtentukan dan ditetapkan					1 Dokumen	150,000,000	0	0	Semua Kab/Kota, Semua Kecamatan, Semua Kelurahan	PENDAPATAN ASLI DAERAH (PAD)		3. Tata kelola pemerintahan yang baik	1 Dokumen	0	DINAS ENERGI DAN SUMBER DAYA MINERAL	
3 29 03 1.15 02	Penentuan dan Penetapan Harga Patokan Mineral Bukan Logam Jenis Tertentu	Jumlah Dokumen Hasil Pengendalian dan Pengawasan Pelaksanaan Harga Patokan Mineral Bukan Logam dan Jenis Tertentu					1 Dokumen	150,000,000	0	0	Semua Kab/Kota, Semua Kecamatan, Semua Kelurahan	PENDAPATAN ASLI DAERAH (PAD)		3. Tata kelola pemerintahan yang baik	1 Dokumen	0	DINAS ENERGI DAN SUMBER DAYA MINERAL	
3 29 03 1.15 03	Pengendalian dan Pengawasan Pelaksanaan Harga Patokan Mineral Bukan Logam Jenis Tertentu	Jumlah Laporan Hasil Pengendalian dan Pengawasan Pelaksanaan Harga Patokan Mineral Bukan Logam dan Jenis Tertentu					1 Laporan	75,000,000	0	0	Semua Kab/Kota, Semua Kecamatan, Semua Kelurahan	PENDAPATAN ASLI DAERAH (PAD)		3. Tata kelola pemerintahan yang baik	1 Laporan	0	DINAS ENERGI DAN SUMBER DAYA MINERAL	
3 29 03 1.16	Penetapan Harga Patokan Batuan							375,000,000	0	0						0		
3 29 03 1.16 01	Pengumpulan dan Pengolahan Data dan Informasi Harga Patokan Batuan	Jumlah Dokumen Harga Patokan Mineral Bukan Logam yang Telah ditentukan dan ditetapkan					1 Dokumen	150,000,000	0	0		PENDAPATAN ASLI DAERAH (PAD)		3. Tata kelola pemerintahan yang baik	1 Dokumen	0	DINAS ENERGI DAN SUMBER DAYA MINERAL	
3 29 03 1.16 02	Penentuan dan Penetapan Harga Patokan Batuan	Jumlah Laporan Hasil Pengendalian dan Pengawasan Pelaksanaan Harga Patokan Mineral Bukan Logam					1 Laporan	150,000,000	0	0	Semua Kab/Kota, Semua Kecamatan, Semua Kelurahan	PENDAPATAN ASLI DAERAH (PAD)		3. Tata kelola pemerintahan yang baik	1 Laporan	0	DINAS ENERGI DAN SUMBER DAYA MINERAL	
3 29 03 1.16 03	Pengendalian dan Pengawasan Pelaksanaan Harga Patokan Batuan	Terlaksananya Pengendalian dan Pengawasan Pelaksanaan Harga Patokan Mineral Bukan Logam dan batuan					1 Laporan	75,000,000	0	0	Semua Kab/Kota, Semua Kecamatan, Semua Kelurahan	PENDAPATAN ASLI DAERAH (PAD)		3. Tata kelola pemerintahan yang baik	1 Laporan	0	DINAS ENERGI DAN SUMBER DAYA MINERAL	
3 29 03 1.17	Penatausahaan Izin Pengangkutan dan Penjualan untuk Komoditas Mineral Bukan Logam							225,000,000	0	0						0		

**Penetapan Perubahan Rencana Kerja Pemerintah Daerah (RKPD)
Provinsi Sulawesi Tenggara
Tahun 2023**

Kode	Urusan/ Bidang Urusan/ Program/ Kegiatan/ Sub Kegiatan	Indikator Program/ Kegiatan/ Sub Kegiatan	Target Akhir Periode RPJMD	Realisasi Capaian RKPD Tahun 2021	Prakiraan Capaian Target RKPD Tahun 2022	Capaian Kinerja dan Kerangka Pendanaan								Kelompok Sasaran	Prakiraan Maju Rencana Tahun 2024		Perangkat Daerah Penanggung Jawab	
						Target 2023		Pagu Indikatif			Lokasi	Sumber Dana	Prioritas		Target	Pagu Indikatif		
						Semula	Menjadi	RKPD 2023	APBD 2023	RKPD 2023 Perubahan			Nasional					Daerah
3 29 03 1.17 01	Penyusunan dan Perumusan Rekomendasi Izin Pengangkutan dan Penjualan untuk Komoditas Mineral Bukan Logam	Tersusunnya dan terumusnya Rekomendasi Izin Pengangkutan dan Penjualan untuk Komoditas Mineral Bukan Logam				1 Dokumen	1 Dokumen	150,000,000	0	0	Semua Kab/Kota, Semua Kecamatan, Semua Kelurahan	PENDAPATAN ASLI DAERAH (PAD)		3. Tata kelola pemerintahan yang baik		1 Dokumen	0	DINAS ENERGI DAN SUMBER DAYA MINERAL
3 29 03 1.17 02	Pengendalian dan Pengawasan Pelaksanaan Izin Pengangkutan dan Penjualan untuk Komoditas Mineral Bukan Logam	Jumlah Laporan Hasil Pengendalian dan Pengawasan Pelaksanaan Izin Pengangkutan dan Penjualan untuk Komoditas Mineral Bukan Logam				1 Laporan	1 Laporan	75,000,000	0	0	Semua Kab/Kota, Semua Kecamatan, Semua Kelurahan	PENDAPATAN ASLI DAERAH (PAD)		3. Tata kelola pemerintahan yang baik		1 Laporan	0	DINAS ENERGI DAN SUMBER DAYA MINERAL
3 29 03 1.18	Penatausahaan Izin Pengangkutan dan Penjualan untuk Komoditas Mineral Bukan Logam Jenis Tertentu							130,000,000	0	0							0	
3 29 03 1.18 01	Penyusunan dan Perumusan Rekomendasi Izin Pengangkutan dan Penjualan untuk Komoditas Mineral Bukan Logam Jenis Tertentu	Jumlah Dokumen Rekomendasi Izin Pengangkutan dan Penjualan untuk Komoditas Batuan					1 Dokumen	75,000,000	0	0	Semua Kab/Kota, Semua Kecamatan, Semua Kelurahan	PENDAPATAN ASLI DAERAH (PAD)		3. Tata kelola pemerintahan yang baik		1 Dokumen	0	DINAS ENERGI DAN SUMBER DAYA MINERAL
3 29 03 1.18 02	Pengendalian dan Pengawasan Pelaksanaan Izin Pengangkutan dan Penjualan untuk Komoditas Mineral Bukan Logam Jenis Tertentu	Jumlah Laporan Hasil Pengendalian dan Pengawasan Pelaksanaan Izin Pengangkutan dan Penjualan untuk Komoditas Mineral Bukan Logam Jenis Tertentu					1 Laporan	55,000,000	0	0	Semua Kab/Kota, Semua Kecamatan, Semua Kelurahan	PENDAPATAN ASLI DAERAH (PAD)		3. Tata kelola pemerintahan yang baik		1 Laporan	0	DINAS ENERGI DAN SUMBER DAYA MINERAL
3 29 03 1.19	Penatausahaan Izin Pengangkutan dan Penjualan untuk Komoditas Batuan							130,000,000	0	0							0	
3 29 03 1.19 01	Penyusunan dan Perumusan Rekomendasi Izin Pengangkutan dan Penjualan untuk Komoditas Batuan	Jumlah Laporan Rekomendasi izin Pengangkutan dan Penjualan untuk Komoditas Batuan					1 Laporan	75,000,000	0	0	Semua Kab/Kota, Semua Kecamatan, Semua Kelurahan	PENDAPATAN ASLI DAERAH (PAD)		3. Tata kelola pemerintahan yang baik		1 Laporan	0	DINAS ENERGI DAN SUMBER DAYA MINERAL

**Penetapan Perubahan Rencana Kerja Pemerintah Daerah (RKPD)
Provinsi Sulawesi Tenggara
Tahun 2023**

Kode	Urusan/ Bidang Urusan/ Program/ Kegiatan/ Sub Kegiatan	Indikator Program/ Kegiatan/ Sub Kegiatan	Target Akhir Periode RPJMD	Realisasi Capaian RKPD Tahun 2021	Prakiraan Capaian Target RKPD Tahun 2022	Capaian Kinerja dan Kerangka Pendanaan									Kelompok Sasaran	Prakiraan Maju Rencana Tahun 2024		Perangkat Daerah Penanggung Jawab	
						Target 2023		Pagu Indikatif			Lokasi	Sumber Dana	Prioritas			Target	Pagu Indikatif		
						Semula	Menjadi	RKPD 2023	APBD 2023	RKPD 2023 Perubahan			Nasional	Daerah					
3 29 03 1.19 02	Pengendalian dan Pengawasan Pelaksanaan Izin Pengangkutan dan Penjualan untuk Komoditas Batuan	Jumlah Laporan Hasil Pengendalian dan Pengawasan Pelaksanaan Izin Pengangkutan dan Penjualan untuk Komoditas Batuan						1 Laporan	55,000,000	0	0	Semua Kab/Kota, Semua Kecamatan, Semua Kelurahan	PENDAPATAN ASLI DAERAH (PAD)		3. Tata kelola pemerintahan yang baik		1 Laporan	0	DINAS ENERGI DAN SUMBER DAYA MINERAL
3 29 03 1.20	Penatausahaan Izin Usaha Jasa Pertambangan untuk 1 (Satu) Daerah Provinsi								130,000,000	0	0							0	
3 29 03 1.20 01	Penyusunan dan Perumusan Rekomendasi Izin Usaha Jasa Pertambangan untuk 1 (Satu) Daerah Provinsi	Jumlah Dokumen Rekomendasi Izin Usaha Jasa Pertambangan untuk 1 (Satu) Daerah Provinsi						1 Laporan	75,000,000	0	0	Semua Kab/Kota, Semua Kecamatan, Semua Kelurahan	PENDAPATAN ASLI DAERAH (PAD)		3. Tata kelola pemerintahan yang baik		1 Laporan	0	DINAS ENERGI DAN SUMBER DAYA MINERAL
3 29 03 1.20 02	Pengendalian dan Pengawasan Pelaksanaan Izin Usaha Jasa Pertambangan untuk 1 (Satu) Daerah Provinsi	Jumlah Laporan Hasil Pengendalian dan Pengawasan Pelaksanaan Izin Usaha Jasa Pertambangan untuk 1 (Satu) Daerah Provinsi						1 Laporan	55,000,000	0	0	Semua Kab/Kota, Semua Kecamatan, Semua Kelurahan	PENDAPATAN ASLI DAERAH (PAD)		3. Tata kelola pemerintahan yang baik		1 Laporan	0	DINAS ENERGI DAN SUMBER DAYA MINERAL
3 29 03 1.21	Penatausahaan Izin Usaha Pertambangan untuk Penjualan Komoditas Mineral Bukan Logam								130,000,000	0	0							0	
3 29 03 1.21 01	Penyusunan dan Perumusan Rekomendasi Izin Usaha Pertambangan untuk Penjualan Komoditas Mineral Bukan Logam	Jumlah Dokumen Rekomendasi Izin Usaha Pertambangan untuk Penjualan Komoditas Mineral Bukan Logam						1 Laporan	75,000,000	0	0	Semua Kab/Kota, Semua Kecamatan, Semua Kelurahan	PENDAPATAN ASLI DAERAH (PAD)		3. Tata kelola pemerintahan yang baik		1 Laporan	0	DINAS ENERGI DAN SUMBER DAYA MINERAL
3 29 03 1.21 02	Pengendalian dan Pengawasan Pelaksanaan Izin Usaha Pertambangan untuk Penjualan Komoditas Mineral Bukan Logam	Jumlah Laporan Hasil Pengendalian dan Pengawasan Pelaksanaan Izin Usaha Pertambangan untuk Penjualan Komoditas Mineral Bukan Logam						1 Laporan	55,000,000	0	0	Semua Kab/Kota, Semua Kecamatan, Semua Kelurahan	PENDAPATAN ASLI DAERAH (PAD)		3. Tata kelola pemerintahan yang baik		1 Laporan	0	DINAS ENERGI DAN SUMBER DAYA MINERAL

**Penetapan Perubahan Rencana Kerja Pemerintah Daerah (RKPD)
Provinsi Sulawesi Tenggara
Tahun 2023**

Kode	Urusan/ Bidang Urusan/ Program/ Kegiatan/ Sub Kegiatan	Indikator Program/ Kegiatan/ Sub Kegiatan	Target Akhir Periode RPJMD	Realisasi Capaian RKPD Tahun 2021	Prakiraan Capaian Target RKPD Tahun 2022	Capaian Kinerja dan Kerangka Pendanaan							Kelompok Sasaran	Prakiraan Maju Rencana Tahun 2024		Perangkat Daerah Penanggung Jawab		
						Target 2023		Pagu Indikatif			Lokasi	Sumber Dana		Prioritas			Target	Pagu Indikatif
						Semula	Menjadi	RKPD 2023	APBD 2023	RKPD 2023 Perubahan				Nasional	Daerah			
3 29 03 1.22	Penatausahaan Izin Usaha Pertambangan untuk Penjualan Komoditas Mineral Bukan Logam Jenis Tertentu							130,000,000	0	0					0			
3 29 03 1.22 01	Penyusunan dan Perumusan Rekomendasi Izin Usaha Pertambangan untuk Penjualan Komoditas Mineral Bukan Logam Jenis Tertentu	Jumlah Dokumen Rekomendasi Izin Usaha Pertambangan untuk Penjualan Komoditas Mineral Bukan Logam Jenis Tertentu					1 Laporan	75,000,000	0	0	Semua Kab/Kota, Semua Kecamatan, Semua Kelurahan	PENDAPATAN ASLI DAERAH (PAD)		3. Tata kelola pemerintahan yang baik	1 Laporan	0	DINAS ENERGI DAN SUMBER DAYA MINERAL	
3 29 03 1.22 02	Pengendalian dan Pengawasan Pelaksanaan Izin Usaha Pertambangan untuk Penjualan Komoditas Mineral Bukan Logam Jenis Tertentu	Jumlah Laporan Hasil Pengendalian dan Pengawasan Pelaksanaan Izin Usaha Pertambangan untuk Penjualan Komoditas Mineral Bukan Logam Jenis Tertentu					1 Laporan	55,000,000	0	0	Semua Kab/Kota, Semua Kecamatan, Semua Kelurahan	PENDAPATAN ASLI DAERAH (PAD)		3. Tata kelola pemerintahan yang baik	1 Laporan	0	DINAS ENERGI DAN SUMBER DAYA MINERAL	
3 29 03 1.23	Penatausahaan Izin Usaha Pertambangan untuk Penjualan Komoditas Batuan							130,000,000	0	0						0		
3 29 03 1.23 01	Penyusunan dan Perumusan Rekomendasi Izin Usaha Pertambangan untuk Penjualan Komoditas Batuan	Jumlah Dokumen Rekomendasi Izin Usaha Pertambangan untuk Penjualan Komoditas Batuan					1 Laporan	75,000,000	0	0	Semua Kab/Kota, Semua Kecamatan, Semua Kelurahan	PENDAPATAN ASLI DAERAH (PAD)		3. Tata kelola pemerintahan yang baik	1 Laporan	0	DINAS ENERGI DAN SUMBER DAYA MINERAL	
3 29 03 1.23 02	Pengendalian dan Pengawasan Pelaksanaan Izin Usaha Pertambangan untuk Penjualan Komoditas Batuan	Jumlah Laporan Hasil Pengendalian dan Pengawasan Pelaksanaan Izin Usaha Pertambangan untuk Penjualan Komoditas Batuan					1 Laporan	55,000,000	0	0	Semua Kab/Kota, Semua Kecamatan, Semua Kelurahan	PENDAPATAN ASLI DAERAH (PAD)		3. Tata kelola pemerintahan yang baik	1 Laporan	0	DINAS ENERGI DAN SUMBER DAYA MINERAL	
3 29 03 1.24	Pembinaan dan Pengawasan Pelaksanaan Izin Usaha Pertambangan							130,000,000	176,092,000	176,092,000						0		

**Penetapan Perubahan Rencana Kerja Pemerintah Daerah (RKPD)
Provinsi Sulawesi Tenggara
Tahun 2023**

Kode	Urusan/ Bidang Urusan/ Program/ Kegiatan/ Sub Kegiatan	Indikator Program/ Kegiatan/ Sub Kegiatan	Target Akhir Periode RPJMD	Realisasi Capaian RKPD Tahun 2021	Prakiraan Capaian Target RKPD Tahun 2022	Capaian Kinerja dan Kerangka Pendanaan								Kelompok Sasaran	Prakiraan Maju Rencana Tahun 2024		Perangkat Daerah Penanggung Jawab	
						Target 2023		Pagu Indikatif			Lokasi	Sumber Dana	Prioritas		Target	Pagu Indikatif		
						Semula	Menjadi	RKPD 2023	APBD 2023	RKPD 2023 Perubahan			Nasional					Daerah
3 29 03 1.24 01	Pembinaan Pelaksanaan Izin Usaha Pertambangan	Jumlah Izin Usaha Pertambangan Hasil Pengawasan					1 Dokumen	75,000,000	0	0	Semua Kab/Kota, Semua Kecamatan, Semua Kelurahan	PENDAPATAN ASLI DAERAH (PAD)	3. Tata kelola pemerintahan yang baik	1 Dokumen	0	DINAS ENERGI DAN SUMBER DAYA MINERAL		
3 29 03 1.24 02	Pengawasan Pelaksanaan Izin Usaha Pertambangan	Jumlah Laporan Pengawasan Pelaksanaan Izin Usaha Pertambangan					1 Dokumen	55,000,000	176,092,000	176,092,000	Semua Kab/Kota, Semua Kecamatan, Semua Kelurahan	PENDAPATAN ASLI DAERAH (PAD)	3. Tata kelola pemerintahan yang baik	1 Dokumen	0	DINAS ENERGI DAN SUMBER DAYA MINERAL		
3 29 05	PROGRAM PENGELOLAAN ENERGI TERBARUKAN							870,500,000	200,520,000	200,520,000					0			
3 29 05 1.01	Penatausahaan Izin Pemanfaatan Langsung Panas Bumi Lintas Daerah Kabupaten/Kota dalam 1 (satu) Daerah Provinsi dan Wilayah Laut Paling Jauh 12 (dua belas) Mil Diukur dari Garis Pantai ke Arah Laut Lepas dan/atau ke Arah Perairan Kepulauan							220,500,000	109,410,000	109,410,000					0			
3 29 05 1.01 01	Penetapan Prosedur dan Pesyaratan Izin Pemanfaatan Langsung Panas Bumi Lintas Daerah Kabupaten/Kota dalam 1 (satu) Daerah Provinsi dan Wilayah Laut Paling Jauh 12 (dua belas) Mil diukur dari Garis Pantai ke Arah Laut Lepas dan/atau ke Arah Perairan Kepulauan	Jumlah Dokumen Prosedur dan Persyaratan Izin Pemanfaatan Langsung Panas Bumi Lintas Daerah Kabupaten/Kota dalam 1 (satu) Daerah Provinsi dan Wilayah Laut Paling Jauh 12 (Dua Belas) Mil Diukur dari Garis Pantai Ke Arah Laut Lepas dan/atau Ke Arah Perairan Kepulauan yang Ditetapkan					0 Dokumen	68,250,000	0	0		Dana Transfer Umum-Dana Bagi Hasil	3. Tata kelola pemerintahan yang baik	0 Dokumen	0	DINAS ENERGI DAN SUMBER DAYA MINERAL		

**Penetapan Perubahan Rencana Kerja Pemerintah Daerah (RKPD)
Provinsi Sulawesi Tenggara
Tahun 2023**

Kode	Urusan/ Bidang Urusan/ Program/ Kegiatan/ Sub Kegiatan	Indikator Program/ Kegiatan/ Sub Kegiatan	Target Akhir Periode RPJMD	Realisasi Capaian RKPD Tahun 2021	Prakiraan Capaian Target RKPD Tahun 2022	Capaian Kinerja dan Kerangka Pendanaan								Kelompok Sasaran	Prakiraan Maju Rencana Tahun 2024		Perangkat Daerah Penanggung Jawab	
						Target 2023		Pagu Indikatif			Lokasi	Sumber Dana	Prioritas		Target	Pagu Indikatif		
						Semula	Menjadi	RKPD 2023	APBD 2023	RKPD 2023 Perubahan			Nasional					Daerah
3 29 05 1.01 02	Penyusunan Rekomendasi Perizinan dan Informasi Izin Pemanfaatan Langsung Panas Bumi Lintas Daerah Kabupaten/Kota dalam 1 (satu) Daerah Provinsi dan Wilayah Laut Paling Jauh 12 (dua belas) Mil diukur dari Garis Pantai ke Arah Laut Lepas dan/atau ke Arah Perairan Kepulauan	Jumlah Dokumen rekomendasi Perizinan dan Informasi Izin Pemanfaatan Langsung Panas Bumi Lintas Daerah Kabupaten/Kota dalam 1 (Satu) Daerah Provinsi dan Wilayah Laut Paling Jauh 12 (Dua Belas) Mil Diukur dari Garis Pantai Ke Arah Laut Lepas dan/atau Ke Arah Perairan Kepulauan					0 Dokumen	68,250,000	0	0		Dana Transfer Umum-Dana Bagi Hasil	3. Tata kelola pemerintahan yang baik		0 Dokumen	0	DINAS ENERGI DAN SUMBER DAYA MINERAL	
3 29 05 1.01 03	Pengendalian dan Pengawasan Pelaksanaan Perizinan Pemanfaatan Langsung Panas Bumi Lintas Daerah Kabupaten/Kota dalam 1 (satu) Daerah Provinsi dan Wilayah Laut Paling Jauh 12 (dua belas) Mil diukur dari Garis Pantai ke Arah Laut Lepas dan/atau ke Arah Perairan Kepulauan	Jumlah laporan hasil Pengendalian dan Pengawasan Pelaksanaan Perizinan Pemanfaatan Langsung Panas Bumi Lintas Daerah Kabupaten/Kota dalam 1 (Satu) Daerah Provinsi dan Wilayah Laut Paling Jauh 12 (Dua Belas) Mil Diukur dari Garis Pantai Ke Arah Laut Lepas dan/atau Ke Arah Perairan Kepulauan				1 Laporan	9 Laporan	84,000,000	109,410,000	109,410,000		Dana Transfer Umum-Dana Bagi Hasil	3. Tata kelola pemerintahan yang baik		9 Laporan	0	DINAS ENERGI DAN SUMBER DAYA MINERAL	
3 29 05 1.02	Penatausahaan Surat Keterangan Terdaftar Usaha Jasa Penunjang yang Kegiatan Usahanya dalam 1 (satu) Daerah Provinsi							450,000,000	0	0						0		
3 29 05 1.02 01	Penetapan Prosedur dan Persyaratan Surat Keterangan Terdaftar Usaha Jasa Penunjang yang Kegiatan Usahanya dalam 1 (satu) Daerah	Jumlah laporan penetapan prosedur dan persyaratan surat keterangan terddaftarbusaha jasa penunjang yang kegiatan usahanya dalam 1 daerah				1 Laporan	1 Laporan	150,000,000	0	0		Dana Transfer Umum-Dana Bagi Hasil	3. Tata kelola pemerintahan yang baik		1 Laporan	0	DINAS ENERGI DAN SUMBER DAYA MINERAL	

**Penetapan Perubahan Rencana Kerja Pemerintah Daerah (RKPD)
Provinsi Sulawesi Tenggara
Tahun 2023**

Kode	Urusan/ Bidang Urusan/ Program/ Kegiatan/ Sub Kegiatan	Indikator Program/ Kegiatan/ Sub Kegiatan	Target Akhir Period e RPJMD	Realisasi Capaian RKPD Tahun 2021	Prakiraan Capaian Target RKPD Tahun 2022	Capaian Kinerja dan Kerangka Pendanaan									Kelompok Sasaran	Prakiraan Maju Rencana Tahun 2024		Perangkat Daerah Penanggung Jawab
						Target 2023		Pagu Indikatif			Lokasi	Sumber Dana	Prioritas			Target	Pagu Indikatif	
						Semula	Menjadi	RKPD 2023	APBD 2023	RKPD 2023 Perubahan			Nasional	Daerah				
3 29 05 1.02 02	Penyusunan Rekomendasi Perizinan dan Informasi Surat Keterangan Terdaftar Usaha Jasa Penunjang yang Kegiatan Usahanya dalam 1 (satu) Daerah Provinsi	Jumlah laporan penyusunan rekomendasi perizinan dan informasi surat keterangan terdaftar usaha jasa penunjang yang kegiatan usahanya dalam 1 (satu) Daerah provinsi				1 Laporan	1 Laporan	150,000,000	0	0		Dana Transfer Umum-Dana Bagi Hasil		3. Tata kelola pemerintahan yang baik		1 Laporan	0	DINAS ENERGI DAN SUMBER DAYA MINERAL
3 29 05 1.02 03	Pengendalian dan Pengawasan Pelaksanaan Perizinan Surat Keterangan Terdaftar Usaha Jasa Penunjang yang Kegiatan Usahanya dalam 1 (satu) Daerah Provinsi	Jumlah laporan pengendalian dan pengawasan pelaksanaan perizinan surat keterangan terdaftar usaha jasa penunjang yang kegiatan usahanya dalam 1 (satu) daerah provinsi				1 Laporan	1 Laporan	150,000,000	0	0		Dana Transfer Umum-Dana Bagi Hasil		3. Tata kelola pemerintahan yang baik		1 Laporan	0	DINAS ENERGI DAN SUMBER DAYA MINERAL
3 29 05 1.03	Penatausahaan Izin, Pembinaan, dan Pengawasan Usaha Niaga Bahan Bakar Nabati (Biofuel) sebagai Bahan Bakar Lain dengan Kapasitas Penyediaan sampai dengan 10.000 (sepuluh ribu) Ton Per Tahun							200,000,000	91,110,000	91,110,000							0	
3 29 05 1.03 01	Penetapan Prosedur dan Persyaratan Izin Usaha Niaga Bahan Bakar Nabati (Biofuel) sebagai Bahan Bakar Lain dengan Kapasitas Penyediaan sampai dengan 10.000 (sepuluh ribu) Ton Per Tahun	Jumlah Prosedur dan Persyaratan Izin Usaha Niaga Bahan Bakar Nabati (Biofuel) sebagai Bahan Bakar Lain dengan Kapasitas Penyediaan sampai dengan 10.000 (Sepuluh Ribu) Ton Per Tahun yang Ditetapkan				1 Dokumen	1 Dokumen	100,000,000	0	0		Dana Transfer Umum-Dana Bagi Hasil		3. Tata kelola pemerintahan yang baik		1 Dokumen	0	DINAS ENERGI DAN SUMBER DAYA MINERAL

**Penetapan Perubahan Rencana Kerja Pemerintah Daerah (RKPD)
Provinsi Sulawesi Tenggara
Tahun 2023**

Kode	Urusan/ Bidang Urusan/ Program/ Kegiatan/ Sub Kegiatan	Indikator Program/ Kegiatan/ Sub Kegiatan	Target Akhir Periode RPJMD	Realisasi Capaian RKPD Tahun 2021	Prakiraan Capaian Target RKPD Tahun 2022	Capaian Kinerja dan Kerangka Pendanaan									Kelompok Sasaran	Prakiraan Maju Rencana Tahun 2024		Perangkat Daerah Penanggung Jawab
						Target 2023		Pagu Indikatif			Lokasi	Sumber Dana	Prioritas			Target	Pagu Indikatif	
						Semula	Menjadi	RKPD 2023	APBD 2023	RKPD 2023 Perubahan			Nasional	Daerah				
3 29 05 1.03 02	Penyusunan Rekomendasi Perizinan dan Informasi Izin Usaha Niaga Bahan Bakar Nabati (Biofuel) sebagai Bahan Bakar lain dengan Kapasitas Penyediaan sampai dengan 10.000 (sepuluh ribu) Ton Per Tahun	Jumlah kegiatan pembinaan usaha niaga bahan bakar nabati(biofuel)				1 Dokumen	1 Dokumen	50,000,000	0	0		Dana Transfer Umum-Dana Bagi Hasil		3. Tata kelola pemerintahan yang baik		1 Dokumen	0	DINAS ENERGI DAN SUMBER DAYA MINERAL
3 29 05 1.03 04	Pengendalian dan Pengawasan Pelaksanaan Perizinan Usaha Niaga Bahan Bakar Nabati (Biofuel) Sebagai Bahan Bakar lain dengan Kapasitas Penyediaan sampai dengan 10.000 (sepuluh ribu) Ton Per Tahun	Jumlah laporan hasil Pengendalian dan Pengawasan Pelaksanaan Perizinan Usaha Niaga Bahan Bakar Nabati (Biofuel) sebagai Bahan Bakar Lain dengan Kapasitas Penyediaan sampai dengan 10.000 (Sepuluh Ribu) Ton Per Tahun					1 Laporan	50,000,000	91,110,000	91,110,000		Dana Transfer Umum-Dana Bagi Hasil		3. Tata kelola pemerintahan yang baik		1 Laporan	0	DINAS ENERGI DAN SUMBER DAYA MINERAL
3 29 06	PROGRAM PENGELOLAAN KETENAGALISTRIKAN							3,178,115,184	1,134,770,600	1,134,770,600							0	
3 29 06 1.02	Penatausahaan Izin Operasi yang Fasilitas Instalasinya dalam Daerah Provinsi							101,592,078	140,605,150	140,605,150							0	
3 29 06 1.02 03	Pengendalian dan Pengawasan Pelaksanaan Perizinan Operasi yang Fasilitas Instalasinya dalam Daerah Provinsi	Jumlah Laporan Hasil Pengendalian dan Pengawasan Pelaksanaan Perizinan Operasi yang Fasilitas Instalasinya dalam Daerah Provinsi				3 Laporan	3 Laporan	101,592,078	140,605,150	140,605,150	Semua Kab/Kota, Semua Kecamatan, Semua Kelurahan	Dana Transfer Umum-Dana Bagi Hasil		3. Tata kelola pemerintahan yang baik		3 Laporan	0	DINAS ENERGI DAN SUMBER DAYA MINERAL

**Penetapan Perubahan Rencana Kerja Pemerintah Daerah (RKPD)
Provinsi Sulawesi Tenggara
Tahun 2023**

Kode	Urusan/ Bidang Urusan/ Program/ Kegiatan/ Sub Kegiatan	Indikator Program/ Kegiatan/ Sub Kegiatan	Target Akhir Periode RPJMD	Realisasi Capaian RKPD Tahun 2021	Prakiraan Capaian Target RKPD Tahun 2022	Capaian Kinerja dan Kerangka Pendanaan									Kelompok Sasaran	Prakiraan Maju Rencana Tahun 2024		Perangkat Daerah Penanggung Jawab
						Target 2023		Pagu Indikatif			Lokasi	Sumber Dana	Prioritas			Target	Pagu Indikatif	
						Semula	Menjadi	RKPD 2023	APBD 2023	RKPD 2023 Perubahan			Nasional	Daerah				
3 29 06 1.03	Penetapan Tarif Tenaga Listrik untuk Konsumen dan Penatausahaan Izin Pemanfaatan Jaringan untuk Telekomunikasi, Multimedia, dan Informatika dari Pemegang Izin yang Ditetapkan oleh Daerah Provinsi								150,000,000	0	0						0	
3 29 06 1.03 06	Pengendalian dan Pengawasan Pelaksanaan Perizinan Pemanfaatan Jaringan untuk Telekomunikasi, Multimedia, dan Informatika dari Pemegang Izin yang Ditetapkan oleh Daerah Provinsi	jumlah laporan penetapan tarif tenaga listrik untuk konsumen dan penatausahaan izin pemanfaatan jaringan untuk telekomunikasi multi media dan informatika				1 Laporan	1 Laporan	150,000,000	0	0		Dana Transfer Umum-Dana Bagi Hasil		3. Tata kelola pemerintahan yang baik	1 Laporan	0	DINAS ENERGI DAN SUMBER DAYA MINERAL	
3 29 06 1.04	Persetujuan Harga Jual Tenaga Listrik dan Sewa Jaringan Tenaga Listrik, Rencana Usaha Penyediaan Tenaga Listrik, Penjualan Kelebihan Tenaga Listrik dari Pemegang Izin yang Ditetapkan oleh Daerah Provinsi							150,000,000	0	0							0	
3 29 06 1.04 01	Pengumpulan dan Pengolahan Data dan Informasi Harga Jual Tenaga Listrik dan Sewa Jaringan Tenaga Listrik, Rencana Usaha Penyediaan Tenaga Listrik, Penjualan Kelebihan Tenaga Listrik dari Pemegang Izin yang Ditetapkan oleh Daerah Provinsi	Jumlah Dokumen Data dan Informasi Terkait Harga Jual Tenaga Listrik dan Sewa Jaringan Tenaga Listrik, Rencana Usaha Penyediaan Tenaga Listrik, Penjualan Kelebihan Tenaga Listrik dari Pemegang Izin yang Ditetapkan oleh Daerah Provinsi				1 Dokumen	1 Dokumen	150,000,000	0	0		Dana Transfer Umum-Dana Bagi Hasil		3. Tata kelola pemerintahan yang baik	1 Dokumen	0	DINAS ENERGI DAN SUMBER DAYA MINERAL	

**Penetapan Perubahan Rencana Kerja Pemerintah Daerah (RKPD)
Provinsi Sulawesi Tenggara
Tahun 2023**

Kode	Urusan/ Bidang Urusan/ Program/ Kegiatan/ Sub Kegiatan	Indikator Program/ Kegiatan/ Sub Kegiatan	Target Akhir Periode RPJMD	Realisasi Capaian RKPD Tahun 2021	Prakiraan Capaian Target RKPD Tahun 2022	Capaian Kinerja dan Kerangka Pendanaan									Kelompok Sasaran	Prakiraan Maju Rencana Tahun 2024		Perangkat Daerah Penanggung Jawab
						Target 2023		Pagu Indikatif			Lokasi	Sumber Dana	Prioritas			Target	Pagu Indikatif	
						Semula	Menjadi	RKPD 2023	APBD 2023	RKPD 2023 Perubahan			Nasional	Daerah				
3 29 06 1.05	Penatausahaan Izin Usaha Jasa Penunjang Tenaga Listrik bagi Badan Usaha Dalam Negeri/Mayoritas Sahamnya Dimiliki oleh Penanam Modal Dalam Negeri							85,187,928	51,090,000	51,090,000						0		
3 29 06 1.05 03	Pengendalian dan Pengawasan Pelaksanaan Perizinan Usaha Jasa Penunjang Tenaga Listrik bagi Badan Usaha Dalam Negeri/Mayoritas Sahamnya Dimiliki oleh Penanam Modal Dalam Negeri	Jumlah laporan hasil Pengendalian dan Pengawasan Pelaksanaan Perizinan Usaha Jasa Penunjang Tenaga Listrik bagi Badan Usaha dalam Negeri/Mayoritas Sahamnya Dimiliki oleh Penanam Modal Dalam Negeri				2 Laporan	2 Laporan	85,187,928	51,090,000	51,090,000	Semua Kab/Kota, Semua Kecamatan, Semua Kelurahan	Dana Transfer Umum-Dana Bagi Hasil		3. Tata kelola pemerintahan yang baik		2 Laporan	0	DINAS ENERGI DAN SUMBER DAYA MINERAL
3 29 06 1.06	Penganggaran untuk Kelompok Masyarakat Tidak Mampu, Pembangunan Sarana Penyediaan Tenaga Listrik Belum Berkembang, Daerah Terpencil dan Perdesaan							2,691,335,178	943,075,450	943,075,450						0		
3 29 06 1.06 01	Pengumpulan dan Pengolahan Data dan Informasi Penerima Manfaat dari Kelompok Masyarakat Tidak Mampu	Jumlah Dokumen Terkait Penerima Manfaat dari Kelompok Masyarakat Tidak Mampu				5 Dokumen	1 Dokumen	109,979,625	169,785,000	169,785,000	Semua Kab/Kota, Semua Kecamatan, Semua Kelurahan	Dana Transfer Umum-Dana Bagi Hasil		3. Tata kelola pemerintahan yang baik		1 Dokumen	0	DINAS ENERGI DAN SUMBER DAYA MINERAL
3 29 06 1.06 04	Pengumpulan dan Pengolahan Data dan Informasi Sasaran Pembangunan Sarana Penyediaan Tenaga Listrik Belum Berkembang, Daerah Terpencil dan Perdesaan	Jumlah Dokumen yang Terkumpul Terkait Data dan Informasi Sasaran Pembangunan Sarana Penyediaan Tenaga Listrik Belum Berkembang, Daerah Terpencil dan Perdesaan				2 Dokumen	1 Dokumen	87,627,603	96,612,200	96,612,200	Semua Kab/Kota, Semua Kecamatan, Semua Kelurahan	Dana Transfer Umum-Dana Bagi Hasil		3. Tata kelola pemerintahan yang baik		1 Dokumen	0	DINAS ENERGI DAN SUMBER DAYA MINERAL

**Penetapan Perubahan Rencana Kerja Pemerintah Daerah (RKPD)
Provinsi Sulawesi Tenggara
Tahun 2023**

Kode	Urusan/ Bidang Urusan/ Program/ Kegiatan/ Sub Kegiatan	Indikator Program/ Kegiatan/ Sub Kegiatan	Target Akhir Periode RPJMD	Realisasi Capaian RKPD Tahun 2021	Prakiraan Capaian Target RKPD Tahun 2022	Capaian Kinerja dan Kerangka Pendanaan								Kelompok Sasaran	Prakiraan Maju Rencana Tahun 2024		Perangkat Daerah Penanggung Jawab	
						Target 2023		Pagu Indikatif			Lokasi	Sumber Dana	Prioritas		Target	Pagu Indikatif		
						Semula	Menjadi	RKPD 2023	APBD 2023	RKPD 2023 Perubahan			Nasional					Daerah
3 29 06 1.06 05	Koordinasi dan Sinkronisasi Penyediaan Tenaga Listrik Belum Berkembang, Daerah Terpencil dan Perdesaan	Jumlah Laporan Hasil Koordinasi dan Sinkronisasi Penyediaan Tenaga Listrik Belum Berkembang, Daerah Terpencil dan Perdesaan				2 Laporan	2 Laporan	85,566,600	0	0		Dana Transfer Umum-Dana Bagi Hasil		3. Tata kelola pemerintahan yang baik		2 Laporan	0	DINAS ENERGI DAN SUMBER DAYA MINERAL
3 29 06 1.06 06	Pembangunan Sarana Penyediaan Tenaga Listrik Belum Berkembang, Daerah Terpencil dan Perdesaan	Jumlah Sarana yang Terbangun dalam Penyediaan Tenaga Listrik Belum Berkembang, Daerah Terpencil dan Perdesaan				10 titik	1 Paket	1,732,500,000	200,250,000	200,250,000	Semua Kab/Kota, Semua Kecamatan, Semua Kelurahan	Dana Transfer Umum-Dana Bagi Hasil		3. Tata kelola pemerintahan yang baik		1 Paket	0	DINAS ENERGI DAN SUMBER DAYA MINERAL
3 29 06 1.06 07	Pengendalian dan Pengawasan Pembangunan Sarana Penyediaan Tenaga Listrik Belum Berkembang, Daerah Terpencil dan Perdesaan	Jumlah Laporan Hasil Pengendalian dan Pengawasan Pembangunan Sarana Penyediaan Tenaga Listrik Belum Berkembang, Daerah Terpencil dan Perdesaan				3 Laporan	1 Laporan	675,661,350	476,428,250	476,428,250	Semua Kab/Kota, Semua Kecamatan, Semua Kelurahan	Dana Transfer Umum-Dana Bagi Hasil		3. Tata kelola pemerintahan yang baik		1 Laporan	0	DINAS ENERGI DAN SUMBER DAYA MINERAL
TOTAL								56,304,431,399	13,667,396,003	13,667,396,003							0	

**Penetapan Perubahan Rencana Kerja Pemerintah Daerah (RKPD)
Provinsi Sulawesi Tenggara
Tahun 2023**

Kode	Urusan/ Bidang Urusan/ Program/ Kegiatan/ Sub Kegiatan	Indikator Program/ Kegiatan/ Sub Kegiatan	Target Akhir Period e RPJMD	Realisasi Capaian RKPD Tahun 2021	Prakiraan Capaian Target RKPD Tahun 2022	Capaian Kinerja dan Kerangka Pendanaan									Kelompok Sasaran	Prakiraan Maju Rencana Tahun 2024		Perangkat Daerah Penanggung Jawab					
						Target 2023		Pagu Indikatif			Lokasi	Sumber Dana	Prioritas			Target	Pagu Indikatif						
						Semula	Menjadi	RKPD 2023	APBD 2023	RKPD 2023 Perubahan			Nasional	Daerah									
3						URUSAN PEMERINTAHAN PILIHAN																	
3	30								42,075,150,000	14,158,344,825	15,517,001,825						0						
3	30	01				PROGRAM PENUNJANG URUSAN Pemerintahan DAERAH PROVINSI	Persentase Penyelesaian Penunjang Urusan Pemerintahan Daerah Provinsi	Persen		Persen	100 Persen	100 Persen	29,920,150,000	12,427,432,825	12,427,432,825			100 Persen	0				
3	30	01	1.01			Perencanaan, Penggangan, dan Evaluasi Kinerja Perangkat Daerah	Jumlah Dokumen Perencanaan, Penggangan, dan Evaluasi Kinerja Perangkat Daerah	Dokumen		Dokumen	3 Dokumen	3 Dokumen	317,200,000	116,060,000	116,060,000			3 Dokumen	0				
3	30	01	1.01	01		Penyusunan Dokumen Perencanaan Perangkat Daerah	Jumlah Dokumen Perencanaan Perangkat Daerah				1 Dokumen	1 Dokumen	13,000,000	11,780,000	11,780,000	Kota Kendari, Mandonga, Mandonga	Dana Transfer Umum- Dana Bagi Hasil	Meningkatkan Sumber Daya Manusia Yang Berkualitas Dan Berdaya Saing	3. Tata kelola pemerintahan yang baik	Dinas Perindag Sultra	1 Dokumen	0	DINAS PERINDUSTRIA N DAN PERDAGANGAN
3	30	01	1.01	02		Koordinasi dan Penyusunan Dokumen RKA- SKPD	Jumlah Dokumen RKA-SKPD dan Laporan Hasil Koordinasi Penyusunan Dokumen RKA-SKPD				1 Dokumen	1 Dokumen	156,000,000	93,180,000	93,180,000	Kota Kendari, Mandonga, Mandonga	Dana Transfer Umum- Dana Bagi Hasil	Meningkatkan Sumber Daya Manusia Yang Berkualitas Dan Berdaya Saing	3. Tata kelola pemerintahan yang baik	Dinas Perindag Sultra	1 Dokumen	0	DINAS PERINDUSTRIA N DAN PERDAGANGAN
3	30	01	1.01	04		Koordinasi dan Penyusunan DPA- SKPD	Jumlah Dokumen DPA-SKPD dan Laporan Hasil Koordinasi Penyusunan Dokumen DPA-SKPD				1 Dokumen	1 Dokumen	7,800,000	1,860,000	1,860,000	Kota Kendari, Mandonga, Mandonga	Dana Transfer Umum- Dana Bagi Hasil	Meningkatkan Sumber Daya Manusia Yang Berkualitas Dan Berdaya Saing	3. Tata kelola pemerintahan yang baik	Dinas Perindag Sultra	1 Dokumen	0	DINAS PERINDUSTRIA N DAN PERDAGANGAN
3	30	01	1.01	06		Koordinasi dan Penyusunan Laporan Capaian Kinerja dan Ikhtisar Realisasi Kinerja SKPD	Jumlah Laporan Capaian Kinerja dan Ikhtisar Realisasi Kinerja SKPD dan Laporan Hasil Koordinasi Penyusunan Laporan Capaian Kinerja dan Ikhtisar Realisasi Kinerja SKPD				1 Laporan	1 Laporan	10,400,000	9,240,000	9,240,000	Kota Kendari, Mandonga, Mandonga	Dana Transfer Umum- Dana Bagi Hasil	Meningkatkan Sumber Daya Manusia Yang Berkualitas Dan Berdaya Saing	3. Tata kelola pemerintahan yang baik	Dinas Perindag Sultra	1 Laporan	0	DINAS PERINDUSTRIA N DAN PERDAGANGAN
3	30	01	1.01	07		Evaluasi Kinerja Perangkat Daerah	Jumlah Laporan Evaluasi Kinerja Perangkat Daerah				1 Laporan	1 Laporan	130,000,000	0	0	Kota Kendari, Mandonga, Mandonga	PENDAPATAN ASLI DAERAH (PAD)	Meningkatkan Sumber Daya Manusia Yang Berkualitas Dan Berdaya Saing	3. Tata kelola pemerintahan yang baik	Dinas Perindag Sultra	1 Laporan	0	DINAS PERINDUSTRIA N DAN PERDAGANGAN
3	30	01	1.02			Administrasi Keuangan Perangkat Daerah	Jumlah Laporan Administrasi Keuangan Perangkat Daerah	Laporan		Laporan	5 Laporan	5 Laporan	15,804,750,000	8,393,490,908	8,393,490,908						5 Laporan	0	

**Penetapan Perubahan Rencana Kerja Pemerintah Daerah (RKPD)
Provinsi Sulawesi Tenggara
Tahun 2023**

Kode	Urusan/ Bidang Urusan/ Program/ Kegiatan/ Sub Kegiatan	Indikator Program/ Kegiatan/ Sub Kegiatan	Target Akhir Periode RPJMD	Realisasi Capaian RKPD Tahun 2021	Prakiraan Capaian Target RKPD Tahun 2022	Capaian Kinerja dan Kerangka Pendanaan								Kelompok Sasaran	Prakiraan Maju Rencana Tahun 2024		Perangkat Daerah Penanggung Jawab	
						Target 2023		Pagu Indikatif			Lokasi	Sumber Dana	Prioritas		Target	Pagu Indikatif		
						Semula	Menjadi	RKPD 2023	APBD 2023	RKPD 2023 Perubahan			Nasional					Daerah
3.30.01.1.02.01	Penyediaan Gaji dan Tunjangan ASN	Jumlah Orang yang Menerima Gaji dan Tunjangan ASN				100 Orang/Bulan	100 Orang/Bulan	15,600,000,000	8,243,790,908	8,243,790,908	Kota Kendari, Mandonga, Mandonga	PENDAPATAN ASLI DAERAH (PAD) Dana Transfer Umum-Dana Alokasi Umum		3. Tata kelola pemerintahan yang baik	Dinas Perindag Sultra	100 Orang/Bulan	0	DINAS PERINDUSTRIAN DAN PERDAGANGAN
3.30.01.1.02.02	Penyediaan Administrasi Pelaksanaan Tugas ASN	Jumlah Dokumen Hasil Penyediaan Administrasi Pelaksanaan Tugas ASN				1 Dokumen	1 Dokumen	175,500,000	141,360,000	141,360,000	Kota Kendari, Mandonga, Mandonga	Dana Transfer Umum-Dana Bagi Hasil		3. Tata kelola pemerintahan yang baik	Dinas Perindag Sultra	1 Dokumen	0	DINAS PERINDUSTRIAN DAN PERDAGANGAN
3.30.01.1.02.05	Koordinasi dan Penyusunan Laporan Keuangan Akhir Tahun SKPD	Jumlah Laporan Keuangan Akhir Tahun SKPD dan Laporan Hasil Koordinasi Penyusunan Laporan Keuangan Akhir Tahun SKPD				1 Laporan	1 Laporan	13,650,000	5,364,000	5,364,000	Kota Kendari, Mandonga, Mandonga	Dana Transfer Umum-Dana Bagi Hasil		3. Tata kelola pemerintahan yang baik	Dinas Perindag Sultra	1 Laporan	0	DINAS PERINDUSTRIAN DAN PERDAGANGAN
3.30.01.1.02.06	Pengelolaan dan Penyiapan Bahan Tanggapan Pemeriksaan	Jumlah Dokumen Bahan Tanggapan Pemeriksaan dan Tindak Lanjut Pemeriksaan				1 Dokumen	1 Dokumen	7,800,000	0	0	Kota Kendari, Mandonga, Mandonga	PENDAPATAN ASLI DAERAH (PAD)		3. Tata kelola pemerintahan yang baik	Dinas Perindag Sultra	1 Dokumen	0	DINAS PERINDUSTRIAN DAN PERDAGANGAN
3.30.01.1.02.07	Koordinasi dan Penyusunan Laporan Keuangan Bulanan/ Triwulanan/Semesteran SKPD	Jumlah Laporan Keuangan Bulanan/ Triwulanan/Semesteran SKPD dan Laporan Koordinasi Penyusunan Laporan Keuangan Bulanan/Triwulanan/Semesteran SKPD				1 Laporan	1 Laporan	7,800,000	2,976,000	2,976,000	Kota Kendari, Mandonga, Mandonga	Dana Transfer Umum-Dana Bagi Hasil		3. Tata kelola pemerintahan yang baik	Dinas Perindag Sultra	1 Laporan	0	DINAS PERINDUSTRIAN DAN PERDAGANGAN
3.30.01.1.03	Administrasi Barang Milik Daerah pada Perangkat Daerah	Jumlah Laporan Penyelesaian Administrasi Barang Milik Daerah pada Perangkat Daerah	Laporan		Laporan	3 Laporan	3 Laporan	172,250,000	89,360,000	89,360,000						3 Laporan	0	
3.30.01.1.03.04	Pembinaan, Pengawasan, dan Pengendalian Barang Milik Daerah pada SKPD	Jumlah Laporan Hasil Pembinaan, Pengawasan, dan Pengendalian Barang Milik Daerah pada SKPD				1 Laporan	1 Laporan	78,000,000	51,200,000	51,200,000	Kota Kendari, Mandonga, Mandonga	Dana Transfer Umum-Dana Bagi Hasil		3. Tata kelola pemerintahan yang baik	Dinas Perindag Sultra	1 Laporan	0	DINAS PERINDUSTRIAN DAN PERDAGANGAN
3.30.01.1.03.06	Penatausahaan Barang Milik Daerah pada SKPD	Jumlah Laporan Penatausahaan Barang Milik Daerah pada SKPD				1 Laporan	1 Laporan	7,800,000	0	0	Kota Kendari, Mandonga, Mandonga	PENDAPATAN ASLI DAERAH (PAD)		3. Tata kelola pemerintahan yang baik	Dinas Perindag Sultra	1 Laporan	0	DINAS PERINDUSTRIAN DAN PERDAGANGAN
3.30.01.1.03.07	Pemanfaatan Barang Milik Daerah SKPD	Jumlah Dokumen Hasil Pemanfaatan Barang Milik Daerah SKPD				1 Dokumen	1 Dokumen	86,450,000	38,160,000	38,160,000	Kota Kendari, Mandonga, Mandonga	Dana Transfer Umum-Dana Bagi Hasil		3. Tata kelola pemerintahan yang baik	Dinas Perindag Sultra	1 Dokumen	0	DINAS PERINDUSTRIAN DAN PERDAGANGAN

**Penetapan Perubahan Rencana Kerja Pemerintah Daerah (RKPD)
Provinsi Sulawesi Tenggara
Tahun 2023**

Kode	Urusan/ Bidang Urusan/ Program/ Kegiatan/ Sub Kegiatan	Indikator Program/ Kegiatan/ Sub Kegiatan	Target Akhir Periode RPJMD	Realisasi Capaian RKPD Tahun 2021	Prakiraan Capaian Target RKPD Tahun 2022	Capaian Kinerja dan Kerangka Pendanaan							Kelompok Sasaran	Prakiraan Maju Rencana Tahun 2024		Perangkat Daerah Penanggung Jawab		
						Target 2023		Pagu Indikatif			Lokasi	Sumber Dana		Prioritas			Target	Pagu Indikatif
						Semula	Menjadi	RKPD 2023	APBD 2023	RKPD 2023 Perubahan				Nasional	Daerah			
3 30 01 1.05	Administrasi Kepegawaian Perangkat Daerah	Jumlah Laporan Penyelesaian Administrasi Kepegawaian Perangkat Daerah	Laporan		Laporan	8 Laporan	8 Laporan	374,400,000	131,560,000	131,560,000					8 Laporan	0		
3 30 01 1.05 01	Peningkatan Sarana dan Prasarana Disiplin Pegawai	Jumlah Unit Peningkatan Sarana dan Prasarana Disiplin Pegawai				1 Unit	1 Unit	32,500,000	0	0	Kota Kendari, Mandonga, Mandonga	PENDAPATAN ASLI DAERAH (PAD)		3. Tata kelola pemerintahan yang baik	Dinas Perindag Sultra	1 Unit	0	DINAS PERINDUSTRIA N DAN PERDAGANGAN
3 30 01 1.05 02	Pengadaan Pakaian Dinas Beserta Atribut Kelengkapannya	Jumlah Paket Pakaian Dinas Beserta Atribut Kelengkapan				1 Paket	1 Paket	130,000,000	124,740,000	124,740,000	Kota Kendari, Mandonga, Mandonga	Dana Transfer Umum- Dana Bagi Hasil		3. Tata kelola pemerintahan yang baik	Dinas Perindag Sultra	1 Paket	0	DINAS PERINDUSTRIA N DAN PERDAGANGAN
3 30 01 1.05 03	Pendataan dan Pengolahan Administrasi Kepegawaian	Jumlah Dokumen Pendataan dan Pengolahan Administrasi Kepegawaian				1 Dokumen	1 Dokumen	7,800,000	0	0	Kota Kendari, Mandonga, Mandonga	PENDAPATAN ASLI DAERAH (PAD)		3. Tata kelola pemerintahan yang baik	Dinas Perindag Sultra	1 Dokumen	0	DINAS PERINDUSTRIA N DAN PERDAGANGAN
3 30 01 1.05 04	Koordinasi dan Pelaksanaan Sistem Informasi Kepegawaian	Jumlah Dokumen Hasil Koordinasi dan Pelaksanaan Sistem Informasi Kepegawaian				1 Dokumen	1 Dokumen	7,800,000	0	0	Kota Kendari, Mandonga, Mandonga	PENDAPATAN ASLI DAERAH (PAD)		3. Tata kelola pemerintahan yang baik	Dinas Perindag Sultra	1 Dokumen	0	DINAS PERINDUSTRIA N DAN PERDAGANGAN
3 30 01 1.05 05	Monitoring, Evaluasi, dan Penilaian Kinerja Pegawai	Jumlah Dokumen Monitoring, Evaluasi, dan Penilaian Kinerja Pegawai				1 Dokumen	1 Dokumen	7,800,000	6,820,000	6,820,000	Kota Kendari, Mandonga, Mandonga	Dana Transfer Umum- Dana Bagi Hasil		3. Tata kelola pemerintahan yang baik	Dinas Perindag Sultra	1 Dokumen	0	DINAS PERINDUSTRIA N DAN PERDAGANGAN
3 30 01 1.05 09	Pendidikan dan Pelatihan Pegawai Berdasarkan Tugas dan Fungsi	Jumlah Pegawai Berdasarkan Tugas dan Fungsi yang Mengikuti Pendidikan dan Pelatihan				8 Orang	8 Orang	32,500,000	0	0	Kota Kendari, Mandonga, Mandonga	PENDAPATAN ASLI DAERAH (PAD)		3. Tata kelola pemerintahan yang baik	Dinas Perindag Sultra	8 Orang	0	DINAS PERINDUSTRIA N DAN PERDAGANGAN
3 30 01 1.05 10	Sosialisasi Peraturan Perundang- Undangan	Jumlah Orang yang Mengikuti Sosialisasi Peraturan Perundang- Undangan				100 Orang	100 Orang	78,000,000	0	0	Kota Kendari, Mandonga, Mandonga	PENDAPATAN ASLI DAERAH (PAD)		3. Tata kelola pemerintahan yang baik	Dinas Perindag Sultra	100 Orang	0	DINAS PERINDUSTRIA N DAN PERDAGANGAN
3 30 01 1.05 11	Bimbingan Teknis Implementasi Peraturan Perundang- Undangan	Jumlah Orang yang Mengikuti Bimbingan Teknis Implementasi Peraturan Perundang- Undangan				20 Orang	20 Orang	78,000,000	0	0	Kota Kendari, Mandonga, Mandonga	PENDAPATAN ASLI DAERAH (PAD)		3. Tata kelola pemerintahan yang baik	Dinas Perindag Sultra	20 Orang	0	DINAS PERINDUSTRIA N DAN PERDAGANGAN
3 30 01 1.06	Administrasi Umum Perangkat Daerah	Jumlah Laporan Penyelesaian Administrasi Umum Perangkat Daerah	Laporan		Laporan	10 Laporan	10 Laporan	1,981,850,000	1,117,313,920	1,117,313,920					10 Laporan	0		
3 30 01 1.06 01	Penyediaan Komponen Instalasi	Jumlah Paket Komponen Instalasi Listrik/Penerangan				1 Paket	1 Paket	26,650,000	26,458,500	26,458,500	Kota Kendari, Mandonga	Dana Transfer Umum-		3. Tata kelola pemerintahan	Dinas Perindag	1 Paket	0	DINAS PERINDUSTRIA N DAN

**Penetapan Perubahan Rencana Kerja Pemerintah Daerah (RKPD)
Provinsi Sulawesi Tenggara
Tahun 2023**

Kode	Urusan/ Bidang Urusan/ Program/ Kegiatan/ Sub Kegiatan	Indikator Program/ Kegiatan/ Sub Kegiatan	Target Akhir Periode RPJMD	Realisasi Capaian RKPD Tahun 2021	Prakiraan Capaian Target RKPD Tahun 2022	Capaian Kinerja dan Kerangka Pendanaan								Kelompok Sasaran	Prakiraan Maju Rencana Tahun 2024		Perangkat Daerah Penanggung Jawab	
						Target 2023		Pagu Indikatif			Lokasi	Sumber Dana	Prioritas		Target	Pagu Indikatif		
						Semula	Menjadi	RKPD 2023	APBD 2023	RKPD 2023 Perubahan			Nasional					Daerah
3.30.01.1.06.02	Penyediaan Peralatan dan Perlengkapan Kantor	Jumlah Paket Peralatan dan Perlengkapan Kantor yang Disediakan				1 Paket	1 Paket	32,500,000	120,000,000	120,000,000	Kota Kendari, Mandonga, Mandonga	Dana Transfer Umum-Dana Bagi Hasil		3. Tata kelola pemerintahan yang baik	Dinas Perindag Sultra	1 Paket	0	DINAS PERINDUSTRIAN DAN PERDAGANGAN
3.30.01.1.06.03	Penyediaan Peralatan Rumah Tangga	Jumlah Paket Peralatan Rumah Tangga yang Disediakan				1 Paket	1 Paket	32,500,000	23,325,000	23,325,000	Kota Kendari, Mandonga, Mandonga	Dana Transfer Umum-Dana Bagi Hasil		3. Tata kelola pemerintahan yang baik	Dinas Perindag Sultra	1 Paket	0	DINAS PERINDUSTRIAN DAN PERDAGANGAN
3.30.01.1.06.04	Penyediaan Bahan Logistik Kantor	Jumlah Paket Bahan Logistik Kantor yang Disediakan				1 Paket	1 Paket	260,000,000	93,747,120	93,747,120	Kota Kendari, Mandonga, Mandonga	Dana Transfer Umum-Dana Bagi Hasil		3. Tata kelola pemerintahan yang baik	Dinas Perindag Sultra	1 Paket	0	DINAS PERINDUSTRIAN DAN PERDAGANGAN
3.30.01.1.06.05	Penyediaan Barang Cetak dan Penggandaan	Jumlah Paket Barang Cetak dan Penggandaan yang Disediakan				1 Paket	1 Paket	110,500,000	88,513,800	88,513,800	Kota Kendari, Mandonga, Mandonga	Dana Transfer Umum-Dana Bagi Hasil		3. Tata kelola pemerintahan yang baik	Dinas Perindag Sultra	1 Paket	0	DINAS PERINDUSTRIAN DAN PERDAGANGAN
3.30.01.1.06.06	Penyediaan Bahan Bacaan dan Peraturan Perundang-Undangan	Jumlah Dokumen Bahan Bacaan dan Peraturan Perundang-Undangan yang Disediakan				1 Dokumen	1 Dokumen	10,400,000	10,080,000	10,080,000	Kota Kendari, Mandonga, Mandonga	Dana Transfer Umum-Dana Bagi Hasil		3. Tata kelola pemerintahan yang baik	Dinas Perindag Sultra	1 Dokumen	0	DINAS PERINDUSTRIAN DAN PERDAGANGAN
3.30.01.1.06.07	Penyediaan Bahan/Material	Jumlah Paket Bahan/Material yang Disediakan				1 Paket	1 Paket	32,500,000	0	0	Kota Kendari, Mandonga, Mandonga	PENDAPATAN ASLI DAERAH (PAD)		3. Tata kelola pemerintahan yang baik	Dinas Perindag Sultra	1 Paket	0	DINAS PERINDUSTRIAN DAN PERDAGANGAN
3.30.01.1.06.08	Fasilitasi Kunjungan Tamu	Jumlah Laporan Fasilitasi Kunjungan Tamu				1 Laporan	1 Laporan	234,000,000	74,040,000	74,040,000	Kota Kendari, Mandonga, Mandonga	Dana Transfer Umum-Dana Bagi Hasil		3. Tata kelola pemerintahan yang baik	Dinas Perindag Sultra	1 Laporan	0	DINAS PERINDUSTRIAN DAN PERDAGANGAN
3.30.01.1.06.09	Penyelenggaraan Rapat Koordinasi dan Konsultasi SKPD	Jumlah Laporan Penyelenggaraan Rapat Koordinasi dan Konsultasi SKPD				1 Laporan	1 Laporan	1,235,000,000	681,149,500	681,149,500	Semua Kab/Kota, Semua Kecamatan, Semua Kelurahan	Dana Transfer Umum-Dana Bagi Hasil		3. Tata kelola pemerintahan yang baik	Dinas Perindag Sultra	1 Laporan	0	DINAS PERINDUSTRIAN DAN PERDAGANGAN
3.30.01.1.06.10	Penatausahaan Arsip Dinamis pada SKPD	Jumlah Dokumen Penatausahaan Arsip Dinamis pada SKPD				1 Dokumen	1 Dokumen	7,800,000	0	0	Kota Kendari, Mandonga, Mandonga	PENDAPATAN ASLI DAERAH (PAD)		3. Tata kelola pemerintahan yang baik	Dinas Perindag Sultra	1 Dokumen	0	DINAS PERINDUSTRIAN DAN PERDAGANGAN
3.30.01.1.07	Pengadaan Barang Milik Daerah Penunjang Urusan Pemerintah Daerah	Jumlah Laporan Penyelesaian Pengadaan Barang Milik Daerah Penunjang Urusan Pemerintah Daerah	Laporan		Laporan	7 Laporan	7 Laporan	8,619,000,000	615,275,000	615,275,000						7 Laporan	0	

**Penetapan Perubahan Rencana Kerja Pemerintah Daerah (RKPD)
Provinsi Sulawesi Tenggara
Tahun 2023**

Kode	Urusan/ Bidang Urusan/ Program/ Kegiatan/ Sub Kegiatan	Indikator Program/ Kegiatan/ Sub Kegiatan	Target Akhir Periode RPJMD	Realisasi Capaian RKPD Tahun 2021	Prakiraan Capaian Target RKPD Tahun 2022	Capaian Kinerja dan Kerangka Pendanaan								Kelompok Sasaran	Prakiraan Maju Rencana Tahun 2024		Perangkat Daerah Penanggung Jawab	
						Target 2023		Pagu Indikatif			Lokasi	Sumber Dana	Prioritas		Target	Pagu Indikatif		
						Semula	Menjadi	RKPD 2023	APBD 2023	RKPD 2023 Perubahan			Nasional					Daerah
3 30 01 1.07 01	Pengadaan Kendaraan Perorangan Dinas atau Kendaraan Dinas Jabatan	Jumlah Unit Kendaraan Perorangan Dinas atau Kendaraan Dinas Jabatan yang Disediakan				6 Unit	6 Unit	1,040,000,000	0	0	Kota Kendari, Mandonga, Mandonga	PENDAPATAN ASLI DAERAH (PAD)	3. Tata kelola pemerintahan yang baik	Dinas Perindag Sultra	6 Unit	0	DINAS PERINDUSTRIAN DAN PERDAGANGAN	
3 30 01 1.07 02	Pengadaan Kendaraan Dinas Operasional atau Lapangan	Jumlah Unit Kendaraan Dinas Operasional atau Lapangan yang Disediakan				5 Unit	5 Unit	234,000,000	0	0	Kota Kendari, Mandonga, Mandonga	PENDAPATAN ASLI DAERAH (PAD)	3. Tata kelola pemerintahan yang baik	Dinas Perindag Sultra	5 Unit	0	DINAS PERINDUSTRIAN DAN PERDAGANGAN	
3 30 01 1.07 05	Pengadaan Mebel	Jumlah Paket Mebel yang Disediakan				1 Paket	1 Paket	195,000,000	296,650,000	296,650,000	Kota Kendari, Mandonga, Mandonga	Dana Transfer Umum-Dana Bagi Hasil	3. Tata kelola pemerintahan yang baik	Dinas Perindag Sultra	1 Paket	0	DINAS PERINDUSTRIAN DAN PERDAGANGAN	
3 30 01 1.07 06	Pengadaan Peralatan dan Mesin Lainnya	Jumlah Unit Peralatan dan Mesin Lainnya yang Disediakan				20 Unit	20 Unit	260,000,000	126,125,000	126,125,000	Kota Kendari, Mandonga, Mandonga	Dana Transfer Umum-Dana Bagi Hasil	3. Tata kelola pemerintahan yang baik	Dinas Perindag Sultra	20 Unit	0	DINAS PERINDUSTRIAN DAN PERDAGANGAN	
3 30 01 1.07 09	Pengadaan Gedung Kantor atau Bangunan Lainnya	Jumlah Unit Gedung Kantor atau Bangunan Lainnya yang Disediakan				1 Unit	1 Unit	6,500,000,000	0	0	Kota Kendari, Mandonga, Mandonga	PENDAPATAN ASLI DAERAH (PAD)	3. Tata kelola pemerintahan yang baik	Dinas Perindag Sultra	1 Unit	0	DINAS PERINDUSTRIAN DAN PERDAGANGAN	
3 30 01 1.07 10	Pengadaan Sarana dan Prasarana Gedung Kantor atau Bangunan Lainnya	Jumlah Unit Sarana dan Prasarana Gedung Kantor atau Bangunan Lainnya yang Disediakan				20 Unit	20 Unit	195,000,000	192,500,000	192,500,000	Kota Kendari, Mandonga, Mandonga	Dana Transfer Umum-Dana Bagi Hasil	3. Tata kelola pemerintahan yang baik	Dinas Perindag Sultra	20 Unit	0	DINAS PERINDUSTRIAN DAN PERDAGANGAN	
3 30 01 1.07 11	Pengadaan Sarana dan Prasarana Pendukung Gedung Kantor atau Bangunan Lainnya	Jumlah Unit Sarana dan Prasarana Pendukung Gedung Kantor atau Bangunan Lainnya yang Disediakan				20 Unit	20 Unit	195,000,000	0	0	Kota Kendari, Mandonga, Mandonga	PENDAPATAN ASLI DAERAH (PAD)	3. Tata kelola pemerintahan yang baik	Dinas Perindag Sultra	20 Unit	0	DINAS PERINDUSTRIAN DAN PERDAGANGAN	
3 30 01 1.08	Penyediaan Jasa Penunjang Urusan Pemerintahan Daerah	Jumlah Laporan Penyelesaian Penyediaan Jasa Penunjang Urusan Pemerintahan Daerah	Laporan		Laporan	4 Laporan	4 Laporan	1,089,400,000	1,048,054,048	1,048,054,048					4 Laporan	0		
3 30 01 1.08 01	Penyediaan Jasa Surat Menyurat	Jumlah Laporan Penyediaan Jasa Surat Menyurat				1 Laporan	1 Laporan	13,000,000	10,000,000	10,000,000	Kota Kendari, Mandonga, Mandonga	Dana Transfer Umum-Dana Bagi Hasil	3. Tata kelola pemerintahan yang baik	Dinas Perindag Sultra	1 Laporan	0	DINAS PERINDUSTRIAN DAN PERDAGANGAN	
3 30 01 1.08 02	Penyediaan Jasa Komunikasi, Sumber Daya Air dan Listrik	Jumlah Laporan Penyediaan Jasa Komunikasi, Sumber Daya Air dan Listrik yang Disediakan				1 Laporan	1 Laporan	455,000,000	659,054,048	659,054,048	Kota Kendari, Mandonga, Mandonga	Dana Transfer Umum-Dana Bagi Hasil	3. Tata kelola pemerintahan yang baik	Dinas Perindag Sultra	1 Laporan	0	DINAS PERINDUSTRIAN DAN PERDAGANGAN	

**Penetapan Perubahan Rencana Kerja Pemerintah Daerah (RKPD)
Provinsi Sulawesi Tenggara
Tahun 2023**

Kode	Urusan/ Bidang Urusan/ Program/ Kegiatan/ Sub Kegiatan	Indikator Program/ Kegiatan/ Sub Kegiatan	Target Akhir Periode RPJMD	Realisasi Capaian RKPD Tahun 2021	Prakiraan Capaian Target RKPD Tahun 2022	Capaian Kinerja dan Kerangka Pendanaan								Kelompok Sasaran	Prakiraan Maju Rencana Tahun 2024		Perangkat Daerah Penanggung Jawab	
						Target 2023		Pagu Indikatif			Lokasi	Sumber Dana	Prioritas		Target	Pagu Indikatif		
						Semula	Menjadi	RKPD 2023	APBD 2023	RKPD 2023 Perubahan			Nasional					Daerah
3.30.01.1.08.03	Penyediaan Jasa Peralatan dan Perlengkapan Kantor	Jumlah Laporan Penyediaan Jasa Peralatan dan Perlengkapan Kantor yang Disediakan				1 Laporan	1 Laporan	130,000,000	1,000,000	1,000,000	Kota Kendari, Mandonga, Mandonga	Dana Transfer Umum-Dana Bagi Hasil	3. Tata kelola pemerintahan yang baik	Dinas Perindag Sultra	1 Laporan	0	DINAS PERINDUSTRIAN DAN PERDAGANGAN	
3.30.01.1.08.04	Penyediaan Jasa Pelayanan Umum Kantor	Jumlah Laporan Penyediaan Jasa Pelayanan Umum Kantor yang Disediakan				1 Laporan	1 Laporan	491,400,000	378,000,000	378,000,000	Kota Kendari, Mandonga, Mandonga	DAU Tambahan Dukungan Pendanaan atas Kebijakan Penggajian Pegawai Pemerintah dengan Perjanjian Kerja	3. Tata kelola pemerintahan yang baik	Dinas Perindag Sultra	1 Laporan	0	DINAS PERINDUSTRIAN DAN PERDAGANGAN	
3.30.01.1.09	Pemeliharaan Barang Milik Daerah Penunjang Urusan Pemerintahan Daerah	Jumlah Laporan Penyelesaian Pemeliharaan Barang Milik Daerah Penunjang Urusan Pemerintahan Daerah	Laporan		Laporan	7 Laporan	7 Laporan	1,561,300,000	916,318,949	916,318,949					7 Laporan	0		
3.30.01.1.09.01	Penyediaan Jasa Pemeliharaan, Biaya Pemeliharaan dan Pajak Kendaraan Perorangan Dinas atau Kendaraan Dinas Jabatan	Jumlah Kendaraan Perorangan Dinas atau Kendaraan Dinas Jabatan yang Dipelihara dan Dibayarkan Pajaknya				20 Unit	20 Unit	338,000,000	309,610,000	309,610,000	Kota Kendari, Mandonga, Mandonga	Dana Transfer Umum-Dana Bagi Hasil	3. Tata kelola pemerintahan yang baik	Dinas Perindag Sultra	20 Unit	0	DINAS PERINDUSTRIAN DAN PERDAGANGAN	
3.30.01.1.09.02	Penyediaan Jasa Pemeliharaan, Biaya Pemeliharaan, Pajak dan Perizinan Kendaraan Dinas Operasional atau Lapangan	Jumlah Kendaraan Dinas Operasional atau Lapangan yang Dipelihara dan Dibayarkan Pajak dan Perizinannya				20 Unit	20 Unit	260,000,000	0	0	Kota Kendari, Mandonga, Mandonga	PENDAPATAN ASLI DAERAH (PAD)	3. Tata kelola pemerintahan yang baik	Dinas Perindag Sultra	20 Unit	0	DINAS PERINDUSTRIAN DAN PERDAGANGAN	
3.30.01.1.09.05	Pemeliharaan Mebel	Jumlah Mebel yang Dipelihara				50 Unit	50 Unit	19,500,000	0	0	Kota Kendari, Mandonga, Mandonga	PENDAPATAN ASLI DAERAH (PAD)	3. Tata kelola pemerintahan yang baik	Dinas Perindag Sultra	50 Unit	0	DINAS PERINDUSTRIAN DAN PERDAGANGAN	
3.30.01.1.09.06	Pemeliharaan Peralatan dan Mesin Lainnya	Jumlah Peralatan dan Mesin Lainnya yang Dipelihara				20 Unit	20 Unit	20,800,000	14,400,000	14,400,000	Kota Kendari, Mandonga, Mandonga	Dana Transfer Umum-Dana Bagi Hasil	3. Tata kelola pemerintahan yang baik	Dinas Perindag Sultra	20 Unit	0	DINAS PERINDUSTRIAN DAN PERDAGANGAN	
3.30.01.1.09.09	Pemeliharaan/Rehabilitasi Gedung Kantor dan	Jumlah Gedung Kantor dan Bangunan Lainnya yang				2 Unit	2 Unit	715,000,000	570,348,949	570,348,949	Kota Kendari, Mandonga, Mandonga	Dana Transfer Umum-Dana Bagi Hasil	3. Tata kelola pemerintahan yang baik	Dinas Perindag Sultra	2 Unit	0	DINAS PERINDUSTRIAN DAN PERDAGANGAN	

**Penetapan Perubahan Rencana Kerja Pemerintah Daerah (RKPD)
Provinsi Sulawesi Tenggara
Tahun 2023**

Kode	Urusan/ Bidang Urusan/ Program/ Kegiatan/ Sub Kegiatan	Indikator Program/ Kegiatan/ Sub Kegiatan	Target Akhir Periode RPJMD	Realisasi Capaian RKPD Tahun 2021	Prakiraan Capaian Target RKPD Tahun 2022	Capaian Kinerja dan Kerangka Pendanaan					Kelompok Sasaran	Prakiraan Maju Rencana Tahun 2024		Perangkat Daerah Penanggung Jawab				
						Target 2023		Pagu Indikatif				Lokasi	Sumber Dana		Prioritas		Target	Pagu Indikatif
						Semula	Menjadi	RKPD 2023	APBD 2023	RKPD 2023 Perubahan					Nasional	Daerah		
3 30 01 1.09 10	Pemeliharaan/Rehabilitasi Sarana dan Prasarana Gedung Kantor atau Bangunan Lainnya	Jumlah Sarana dan Prasarana Gedung Kantor atau Bangunan Lainnya yang Dipelihara/Direhabilitasi				20 Unit	20 Unit	104,000,000	21,960,000	21,960,000	Kota Kendari, Mandonga, Mandonga	Dana Transfer Umum-Dana Bagi Hasil	3. Tata kelola pemerintahan yang baik	Dinas Perindag Sultra	20 Unit	0	DINAS PERINDUSTRIAN DAN PERDAGANGAN	
3 30 01 1.09 11	Pemeliharaan/Rehabilitasi Sarana dan Prasarana Pendukung Gedung Kantor atau Bangunan Lainnya	Jumlah Sarana dan Prasarana Pendukung Gedung Kantor atau Bangunan Lainnya yang Dipelihara/Direhabilitasi				20 Unit	20 Unit	104,000,000	0	0	Kota Kendari, Mandonga, Mandonga	PENDAPATAN ASLI DAERAH (PAD)	3. Tata kelola pemerintahan yang baik	Dinas Perindag Sultra	20 Unit	0	DINAS PERINDUSTRIAN DAN PERDAGANGAN	
3 30 02	PROGRAM PERIZINAN DAN PENDAFTARAN PERUSAHAAN	Jumlah rekomendasi dan perizinan	Rekomendasi Izin		Rekomendasi Izin	70 Rekomendasi Izin	70 Rekomendasi Izin	1,365,000,000	0	0					70 Rekomendasi Izin	0		
3 30 02 1.01	Penerbitan Surat Izin Usaha Perdagangan Minuman Beralkohol Toko Bebas Bea dan Rekomendasi Penerbitan Surat Izin Usaha Perdagangan Minuman Beralkohol (SIUP-MB) bagi Distributor	Jumlah Dokumen Hasil Fasilitas Perizinan Berusaha Terintegrasi secara elektronik	Dokumen		Dokumen	1 Dokumen	1 Dokumen	390,000,000	0	0					1 Dokumen	0		
3 30 02 1.01 01	Fasilitasi Pemenuhan Komitmen SIUP-MB Toko Bebas Bea dan Rekomendasi SIUP-MB bagi Distributor melalui Sistem Pelayanan Perizinan Berusaha Terintegrasi Secara Elektronik	Jumlah SIUP-MB Toko Bebas Bea dan Surat Rekomendasi SIUP-MB bagi Distributor yang Diterbitkan melalui Sistem Pelayanan Perizinan Berusaha Terintegrasi Secara Elektronik				1 Dokumen	1 Dokumen	390,000,000	0	0	Semua Kab/Kota, Semua Kecamatan, Semua Kelurahan	PENDAPATAN ASLI DAERAH (PAD)	Memperkuat Ketahanan Ekonomi Untuk Pertumbuhan Yang Berkualitas dan Berkeadilan	2. Peningkatan daya saing perekonomian daerah melalui peningkatan nilai tambah sektor-sektor unggulan	Pedagang di Kab/Kota	1 Dokumen	0	DINAS PERINDUSTRIAN DAN PERDAGANGAN
3 30 02 1.03	Pengendalian Usaha Perdagangan Bahan Berbahaya Pengecer Terdaftar	Jumlah Dokumen Pemenuhan Komitmen Surat Izin Perdagangan Bahan Berbahaya	Dokumen		Dokumen	1 Dokumen	1 Dokumen	650,000,000	0	0					1 Dokumen	0		

**Penetapan Perubahan Rencana Kerja Pemerintah Daerah (RKPD)
Provinsi Sulawesi Tenggara
Tahun 2023**

Kode	Urusan/ Bidang Urusan/ Program/ Kegiatan/ Sub Kegiatan	Indikator Program/ Kegiatan/ Sub Kegiatan	Target Akhir Periode RPJMD	Realisasi Capaian RKPD Tahun 2021	Prakiraan Capaian Target RKPD Tahun 2022	Capaian Kinerja dan Kerangka Pendanaan									Kelompok Sasaran	Prakiraan Maju Rencana Tahun 2024		Perangkat Daerah Penanggung Jawab				
						Target 2023		Pagu Indikatif			Lokasi	Sumber Dana	Prioritas			Target	Pagu Indikatif					
						Semula	Menjadi	RKPD 2023	APBD 2023	RKPD 2023 Perubahan			Nasional	Daerah								
3	30	02	1.03	02	Pemeriksaan Sarana Distribusi Bahan Berbahaya	Jumlah Pemenuhan Komitmen Pemeriksaan Sarana Distribusi Bahan Berbahaya Pedagang Besar/Distributor Bahan Berbahaya sebagai Lampiran Surat Rekomendasi Perdagangan Besar/Distributor Bahan Berbahaya melalui Online Single Submission				1 Dokumen	1 Dokumen	325,000,000	0	0	Semua Kab/Kota, Semua Kecamatan, Semua Kelurahan	PENDAPATAN ASLI DAERAH (PAD)		2. Peningkatan daya saing perekonomian daerah melalui peningkatan nilai tambah sektor-sektor unggulan	Distributor di Kabupaten Kota	1 Dokumen	0	DINAS PERINDUSTRIAN DAN PERDAGANGAN
3	30	02	1.03	03	Pengawasan Distribusi, Pengemasan dan Pelabelan Bahan Berbahaya	Jumlah Laporan Pengawasan Distribusi, Pengemasan dan Pelabelan Bahan Berbahaya				1 Laporan	1 Laporan	325,000,000	0	0	Semua Kab/Kota, Semua Kecamatan, Semua Kelurahan	PENDAPATAN ASLI DAERAH (PAD)		2. Peningkatan daya saing perekonomian daerah melalui peningkatan nilai tambah sektor-sektor unggulan	Distributor di Kabupaten Kota	1 Laporan	0	DINAS PERINDUSTRIAN DAN PERDAGANGAN
3	30	02	1.04		Penerbitan Surat Keterangan Asal (SKA) bagi Daerah Provinsi yang Telah Ditetapkan Sebagai Instansi Penerbit SKA dan Angka Pengenal Importir (API)	Koordinasi dan Sinkronisasi Layanan SKA	Dokumen	Dokumen		1 Dokumen	1 Dokumen	325,000,000	0	0						1 Dokumen	0	
3	30	02	1.04	01	Koordinasi dan Sinkronisasi Layanan Penerbitan SKA	Jumlah Dokumen Penerbitan Surat Keterangan Asal				1 Dokumen	1 Dokumen	325,000,000	0	0	Semua Kab/Kota, Semua Kecamatan, Semua Kelurahan	PENDAPATAN ASLI DAERAH (PAD)		2. Peningkatan daya saing perekonomian daerah melalui peningkatan nilai tambah sektor-sektor unggulan	Pelaku Usaha Ekspor di Kabupaten Kota	1 Dokumen	0	DINAS PERINDUSTRIAN DAN PERDAGANGAN
3	30	03			PROGRAM PENINGKATAN SARANA DISTRIBUSI PERDAGANGAN	Jumlah Sarana dan Prasarana Pusat Distribusi Provinsi	Unit	Unit		3 Unit	3 Unit	845,000,000	0	0						3 Unit	0	
3	30	03	1.01		Pembangunan dan Pengelolaan Pusat Distribusi Regional dan Pusat Distribusi Provinsi serta Pasar Lelang Komoditas	Pembinaan dan Pengendalian Pusat Distribusi	Unit	Unit		1 Unit	1 Unit	845,000,000	0	0						1 Unit	0	

**Penetapan Perubahan Rencana Kerja Pemerintah Daerah (RKPD)
Provinsi Sulawesi Tenggara
Tahun 2023**

Kode	Urusan/ Bidang Urusan/ Program/ Kegiatan/ Sub Kegiatan	Indikator Program/ Kegiatan/ Sub Kegiatan	Target Akhir Periode RPJMD	Realisasi Capaian RKPD Tahun 2021	Prakiraan Capaian Target RKPD Tahun 2022	Capaian Kinerja dan Kerangka Pendanaan								Kelompok Sasaran	Prakiraan Maju Rencana Tahun 2024		Perangkat Daerah Penanggung Jawab					
						Target 2023		Pagu Indikatif			Lokasi	Sumber Dana	Prioritas		Target	Pagu Indikatif						
						Semula	Menjadi	RKPD 2023	APBD 2023	RKPD 2023 Perubahan			Nasional					Daerah				
3	30	03	1.01	01	Penyediaan Sarana dan Prasarana Pusat Distribusi Regional dan Pusat Distribusi Provinsi	Jumlah Sarana dan Prasarana Pusat Distribusi Regional dan Pusat Distribusi Provinsi				1 Unit	1 Unit	260,000,000	0	0	Semua Kab/Kota, Semua Kecamatan, Semua Kelurahan	PENDAPATAN ASLI DAERAH (PAD)		2. Peningkatan daya saing perekonomian daerah melalui peningkatan nilai tambah sektor-sektor unggulan	Petani, Pelaku Usaha di Kabupaten Kota	1 Unit	0	DINAS PERINDUSTRIAN DAN PERDAGANGAN
3	30	03	1.01	02	Pembinaan dan Pengendalian Pusat Distribusi Regional dan Pusat Distribusi Provinsi	Jumlah Laporan Penyelenggaraan Pusat Distribusi Regional dan Pusat Distribusi Provinsi				1 Laporan	1 Laporan	260,000,000	0	0	Semua Kab/Kota, Semua Kecamatan, Semua Kelurahan	PENDAPATAN ASLI DAERAH (PAD)		2. Peningkatan daya saing perekonomian daerah melalui peningkatan nilai tambah sektor-sektor unggulan	Petani, Pelaku Usaha di Kabupaten Kota	1 Laporan	0	DINAS PERINDUSTRIAN DAN PERDAGANGAN
3	30	03	1.01	03	Penataan, Pembinaan, dan Pengembangan Pasar Lelang Komoditas	Jumlah Pengguna Pasar Lelang Komoditas yang Berpartisipasi				40 Orang	40 Orang	325,000,000	0	0	Semua Kab/Kota, Semua Kecamatan, Semua Kelurahan	PENDAPATAN ASLI DAERAH (PAD)		2. Peningkatan daya saing perekonomian daerah melalui peningkatan nilai tambah sektor-sektor unggulan	Petani, Pelaku Usaha di Kabupaten Kota	40 Orang	0	DINAS PERINDUSTRIAN DAN PERDAGANGAN
3	30	04			PROGRAM STABILISASI HARGA BARANG Kebutuhan POKOK DAN BARANG PENTING	Nilai Perdagangan Antar Pulau	Milyar	Milyar		4500 Milyar	4500 Milyar	2,795,000,000	41,850,000	1,400,507,000						4500 Milyar	0	
3	30	04	1.01		Menjamin Ketersediaan Barang Kebutuhan Pokok dan Barang Penting di Tingkat Daerah Provinsi	Jumlah Laporan Koordinasi dan Sinkronisasi Ketersediaan Barang Kebutuhan Pokok Koordinasi dan Sinkronisasi Ketersediaan Barang Kebutuhan Pokok	Laporan Kab Kota	Laporan Kab Kota		1 Laporan 17 Kab Kota	1 Laporan 17 Kab Kota	780,000,000	0	0						1 Laporan 17 Kab Kota	0	
3	30	04	1.01	01	Koordinasi dan Sinkronisasi Ketersediaan Barang Kebutuhan Pokok di Tingkat Distributor dan Sub Distributor	Jumlah Laporan Koordinasi dan Sinkronisasi Ketersediaan Barang Kebutuhan Pokok di Tingkat Distributor dan Sub Distributor				1 Laporan	1 Laporan	390,000,000	0	0	Semua Kab/Kota, Semua Kecamatan, Semua Kelurahan	PENDAPATAN ASLI DAERAH (PAD)		2. Peningkatan daya saing perekonomian daerah melalui peningkatan nilai tambah sektor-sektor unggulan	Distributor dan Sub Distributor Kabupaten Kota	1 Laporan	0	DINAS PERINDUSTRIAN DAN PERDAGANGAN

**Penetapan Perubahan Rencana Kerja Pemerintah Daerah (RKPD)
Provinsi Sulawesi Tenggara
Tahun 2023**

Kode	Urusan/ Bidang Urusan/ Program/ Kegiatan/ Sub Kegiatan	Indikator Program/ Kegiatan/ Sub Kegiatan	Target Akhir Periode RPJMD	Realisasi Capaian RKPD Tahun 2021	Prakiraan Capaian Target RKPD Tahun 2022	Capaian Kinerja dan Kerangka Pendanaan								Kelompok Sasaran	Prakiraan Maju Rencana Tahun 2024		Perangkat Daerah Penanggung Jawab	
						Target 2023		Pagu Indikatif			Lokasi	Sumber Dana	Prioritas		Target	Pagu Indikatif		
						Semula	Menjadi	RKPD 2023	APBD 2023	RKPD 2023 Perubahan			Nasional					Daerah
3 30 04 1.01 02	Koordinasi dan Sinkronisasi Ketersediaan Barang Penting di Tingkat Distributor dan Sub Distributor	Jumlah Laporan Koordinasi dan Sinkronisasi Ketersediaan Barang Penting Pokok di Tingkat Distributor dan Sub Distributor Jumlah Pemenuhan Komitmen Pemeriksaan Sarana Distribusi Bahan Berbahaya Pedagang Besar/Distributor Bahan Berbahaya sebagai Lampiran Surat Rekomendasi Perdagangan Besar/Distributor Bahan Berbahaya melalui Online Single Submission				1 laporan 1 Dokumen	1 laporan 1 Dokumen	390,000,000	0	0	Semua Kab/Kota, Semua Kecamatan, Semua Kelurahan	PENDAPATAN ASLI DAERAH (PAD)	2. Peningkatan daya saing perekonomian daerah melalui peningkatan nilai tambah sektor-sektor unggulan	Distributor dan Sub Distributor Kabupaten Kota	1 laporan 1 Dokumen	0	DINAS PERINDUSTRIAN DAN PERDAGANGAN	
3 30 04 1.02	Pengendalian Harga, Informasi Ketersediaan Stok Barang Kebutuhan Pokok dan Barang Penting pada Pelaku Usaha Distribusi Barang Lintas Kabupaten/Kota yang Terintegrasi dalam Sistem Informasi Perdagangan	Operasi Pasar dalam rangka stabilisasi harga pangan pokok Pemantauan Harga dan Stok Barang Kebutuhan Pokok	Kab Kota Kab Kota		Kab Kota Kab Kota	17 Kab Kota 17 Kab Kota	17 Kab Kota 17 Kab Kota	780,000,000	41,850,000	1,400,507,000					17 Kab Kota 17 Kab Kota	0		
3 30 04 1.02 01	Pemantauan Harga dan Stok Barang Kebutuhan Pokok dan Barang Penting pada Pelaku Usaha Distribusi Barang Lintas Kabupaten/Kota	Jumlah Laporan Pemantauan Harga dan Stok Barang Kebutuhan Pokok dan Barang Penting pada Pelaku Usaha Distribusi Barang Lintas Kabupaten/Kota				1 Laporan	1 Laporan	390,000,000	41,850,000	41,850,000	Semua Kab/Kota, Semua Kecamatan, Semua Kelurahan	Dana Transfer Umum-Dana Bagi Hasil	2. Peningkatan daya saing perekonomian daerah melalui peningkatan nilai tambah sektor-sektor unggulan	Pelaku Usaha Distribusi Barang Lintas Kabupaten Kota	1 Laporan	0	DINAS PERINDUSTRIAN DAN PERDAGANGAN	
3 30 04 1.02 02	Operasi Pasar dalam rangka Stabilisasi Harga Pangan Pokok yang Dampaknya Beberapa Daerah Kabupaten/Kota dalam 1 (satu) Daerah Provinsi	Jumlah Laporan Pelaksanaan Operasi Pasar dalam Rangka Stabilisasi Harga Pangan Pokok yang Dampaknya Beberapa Daerah Kabupaten/Kota dalam 1 (Satu) Daerah Provinsi				1 Laporan	1 Laporan	390,000,000	0	1,358,657,000	Semua Kab/Kota, Semua Kecamatan, Semua Kelurahan	Dana Transfer Umum-Dana Bagi Hasil	2. Peningkatan daya saing perekonomian daerah melalui peningkatan nilai tambah sektor-sektor unggulan	Pelaku Usaha Distribusi Barang Lintas Kabupaten Kota	1 Laporan	0	DINAS PERINDUSTRIAN DAN PERDAGANGAN	

**Penetapan Perubahan Rencana Kerja Pemerintah Daerah (RKPD)
Provinsi Sulawesi Tenggara
Tahun 2023**

Kode	Urusan/ Bidang Urusan/ Program/ Kegiatan/ Sub Kegiatan	Indikator Program/ Kegiatan/ Sub Kegiatan	Target Akhir Periode RPJMD	Realisasi Capaian RKPD Tahun 2021	Prakiraan Capaian Target RKPD Tahun 2022	Capaian Kinerja dan Kerangka Pendanaan						Kelompok Sasaran	Prakiraan Maju Rencana Tahun 2024		Perangkat Daerah Penanggung Jawab			
						Target 2023		Pagu Indikatif			Lokasi		Sumber Dana	Prioritas		Target	Pagu Indikatif	
						Semula	Menjadi	RKPD 2023	APBD 2023	RKPD 2023 Perubahan				Nasional				Daerah
3 30 04 1.03	Pengawasan Pupuk dan Pesticida Tingkat Daerah Provinsi dalam Melakukan Pelaksanaan Pengadaan, Penyaluran dan Penggunaan Pupuk Bersubsidi di Wilayah Kerjanya	Jumlah Laporan Pengawasan Penyaluran Pupuk Bersubsidi Koordinasi Pengawasan Pupuk Bersubsidi	Laporan Kab Kota		Laporan Kab Kota	1 Laporan 17 Kab Kota	1 Laporan 17 Kab Kota	1,235,000,000	0	0				1 Laporan 17 Kab Kota	0			
3 30 04 1.03 02	Pengawasan Pengadaan Pupuk dan Pesticida Tingkat Daerah Provinsi	Jumlah Laporan Pengawasan Pengadaan Pupuk dan Pesticida Tingkat Daerah Provinsi				1 Laporan	1 Laporan	390,000,000	0	0	Semua Kab/Kota, Semua Kecamatan, Semua Kelurahan	PENDAPATAN ASLI DAERAH (PAD)	2. Peningkatan daya saing perekonomian daerah melalui peningkatan nilai tambah sektor-sektor unggulan	Distributor, Petani di Kabupaten Kota	1 Laporan	0	DINAS PERINDUSTRIAN DAN PERDAGANGAN	
3 30 04 1.03 03	Pengawasan Penyaluran dan Penggunaan Pupuk Bersubsidi	Jumlah Laporan Pengawasan Penyaluran dan Penggunaan Pupuk Bersubsidi dengan Realisasi Minimal 90%				1 Laporan	1 Laporan	390,000,000	0	0	Semua Kab/Kota, Semua Kecamatan, Semua Kelurahan	PENDAPATAN ASLI DAERAH (PAD)	2. Peningkatan daya saing perekonomian daerah melalui peningkatan nilai tambah sektor-sektor unggulan	Distributor, Petani di Kabupaten Kota	1 Laporan	0	DINAS PERINDUSTRIAN DAN PERDAGANGAN	
3 30 04 1.03 04	Koordinasi dan Sinkronisasi Pengawasan Pupuk Bersubsidi dan Pesticida	Jumlah Laporan Koordinasi dan Sinkronisasi Pengawasan Pupuk Bersubsidi dan Pesticida				1 Laporan	1 Laporan	455,000,000	0	0	Semua Kab/Kota, Semua Kecamatan, Semua Kelurahan	PENDAPATAN ASLI DAERAH (PAD)	2. Peningkatan daya saing perekonomian daerah melalui peningkatan nilai tambah sektor-sektor unggulan	Distributor, Petani di Kabupaten Kota	1 Laporan	0	DINAS PERINDUSTRIAN DAN PERDAGANGAN	
3 30 05	PROGRAM PENGEMBANGAN EKSPOR	Nilai Ekspor	Milyar USD		Milyar USD	3 Milyar USD	3 Milyar USD	1,755,000,000	742,779,000	742,779,000				3 Milyar USD	0			
3 30 05 1.01	Penyelenggaraan Promosi Dagang melalui Pameran Dagang dan Misi Dagang bagi Produk Ekspor Unggulan yang terdapat pada lebih dari 1 (satu) Daerah Kabupaten/Kota dalam Provinsi	Jumlah Pelaku Usaha yang difasilitasi melalui pameran Pembinaan Pelaku Usaha Ekspor	Pelaku Usaha Kegiatan		Pelaku Usaha Kegiatan	10 Pelaku Usaha 1 Kegiatan	10 Pelaku Usaha 1 Kegiatan	1,755,000,000	742,779,000	742,779,000				10 Pelaku Usaha 1 Kegiatan	0			

**Penetapan Perubahan Rencana Kerja Pemerintah Daerah (RKPD)
Provinsi Sulawesi Tenggara
Tahun 2023**

Kode	Urusan/ Bidang Urusan/ Program/ Kegiatan/ Sub Kegiatan	Indikator Program/ Kegiatan/ Sub Kegiatan	Target Akhir Periode RPJMD	Realisasi Capaian RKPD Tahun 2021	Prakiraan Capaian Target RKPD Tahun 2022	Capaian Kinerja dan Kerangka Pendanaan								Kelompok Sasaran	Prakiraan Maju Rencana Tahun 2024		Perangkat Daerah Penanggung Jawab	
						Target 2023		Pagu Indikatif			Lokasi	Sumber Dana	Prioritas		Target	Pagu Indikatif		
						Semula	Menjadi	RKPD 2023	APBD 2023	RKPD 2023 Perubahan			Nasional					Daerah
3 30 05 1.01 01	Pameran Dagang Internasional/Nasional	Jumlah Pelaku Usaha yang Difasilitasi dalam Pameran Dagang				20 Pelaku Usaha	20 Pelaku Usaha	520,000,000	287,460,000	287,460,000	Semua Kab/Kota, Semua Kecamatan, Semua Kelurahan	Dana Transfer Umum-Dana Bagi Hasil	2. Peningkatan daya saing perekonomian daerah melalui peningkatan nilai tambah sektor-sektor unggulan	Pelaku Usaha Eksportir	20 Pelaku Usaha	0	DINAS PERINDUSTRIAN DAN PERDAGANGAN	
3 30 05 1.01 02	Pameran Dagang Lokal	Jumlah Pelaku Usaha yang Berorientasi Ekspor pada Pameran Dagang Lokal				15 Pelaku Usaha	15 Pelaku Usaha	260,000,000	392,119,000	392,119,000	Semua Kab/Kota, Semua Kecamatan, Semua Kelurahan	Dana Transfer Umum-Dana Bagi Hasil	2. Peningkatan daya saing perekonomian daerah melalui peningkatan nilai tambah sektor-sektor unggulan	Pelaku Usaha Eksportir	15 Pelaku Usaha	0	DINAS PERINDUSTRIAN DAN PERDAGANGAN	
3 30 05 1.01 03	Misi Dagang bagi Produk Ekspor Unggulan	Jumlah Pelaku Usaha yang Difasilitasi dalam Misi Dagang Produk Ekspor Unggulan				5 Pelaku Usaha	5 Pelaku Usaha	260,000,000	0	0	Semua Kab/Kota, Semua Kecamatan, Semua Kelurahan	PENDAPATAN ASLI DAERAH (PAD)	2. Peningkatan daya saing perekonomian daerah melalui peningkatan nilai tambah sektor-sektor unggulan	Pelaku Usaha Eksportir	5 Pelaku Usaha	0	DINAS PERINDUSTRIAN DAN PERDAGANGAN	
3 30 05 1.01 04	Peningkatan Citra Produk Ekspor	Jumlah Produk Unggulan Ekspor Daerah yang Disusun menjadi Materi Promosi				20 Produk	20 Produk	325,000,000	0	0	Semua Kab/Kota, Semua Kecamatan, Semua Kelurahan	PENDAPATAN ASLI DAERAH (PAD)	2. Peningkatan daya saing perekonomian daerah melalui peningkatan nilai tambah sektor-sektor unggulan	Pelaku Usaha Eksportir	20 Produk	0	DINAS PERINDUSTRIAN DAN PERDAGANGAN	
3 30 05 1.01 05	Pembinaan Pelaku Usaha Ekspor	Jumlah Pelaku Usaha Ekspor yang Dibina				20 Pelaku Usaha	20 Pelaku Usaha	390,000,000	63,200,000	63,200,000	Semua Kab/Kota, Semua Kecamatan, Semua Kelurahan	Dana Transfer Umum-Dana Bagi Hasil	2. Peningkatan daya saing perekonomian daerah melalui peningkatan nilai tambah sektor-sektor unggulan	Pelaku Usaha Eksportir	20 Pelaku Usaha	0	DINAS PERINDUSTRIAN DAN PERDAGANGAN	
3 30 06	PROGRAM STANDARDISASI DAN PERLINDUNGAN KONSUMEN	Jumlah Pengawasan dan Penyelesaian Sengketa Konsumen	Kali		Kali	30 Kali	30 Kali	3,705,000,000	728,144,000	728,144,000					30 Kali	0		
3 30 06 1.01	Pelaksanaan Perlindungan Konsumen di Seluruh Daerah Kabupaten/Kota	Jumlah Kegiatan Pemberdayaan Konsumen dan Kelembagaan Perlindungan Konsumen	Kegiatan		Kegiatan	1 Kegiatan	1 Kegiatan	1,105,000,000	123,732,000	123,732,000					1 Kegiatan	0		

**Penetapan Perubahan Rencana Kerja Pemerintah Daerah (RKPD)
Provinsi Sulawesi Tenggara
Tahun 2023**

Kode	Urusan/ Bidang Urusan/ Program/ Kegiatan/ Sub Kegiatan	Indikator Program/ Kegiatan/ Sub Kegiatan	Target Akhir Periode RPJMD	Realisasi Capaian RKPD Tahun 2021	Prakiraan Capaian Target RKPD Tahun 2022	Capaian Kinerja dan Kerangka Pendanaan									Kelompok Sasaran	Prakiraan Maju Rencana Tahun 2024		Perangkat Daerah Penanggung Jawab
						Target 2023		Pagu Indikatif			Lokasi	Sumber Dana	Prioritas			Target	Pagu Indikatif	
						Semula	Menjadi	RKPD 2023	APBD 2023	RKPD 2023 Perubahan			Nasional	Daerah				
3.30.06.1.01.01	Pemberdayaan Konsumen dan Kelembagaan Perlindungan Konsumen	Jumah Badan Penyelesaian Sengketa Konsumen (BPSK) yang Aktif				1 BPSK	1 BPSK	390,000,000	68,432,000	68,432,000	Semua Kab/Kota, Semua Kecamatan, Semua Kelurahan	Dana Transfer Umum-Dana Bagi Hasil		2. Peningkatan daya saing perekonomian daerah melalui peningkatan nilai tambah sektor-sektor unggulan	Lembaga Perlindungan Konsumen	1 BPSK	0	DINAS PERINDUSTRIAN DAN PERDAGANGAN
3.30.06.1.01.02	Peningkatan Hubungan Kerja dengan Lembaga Perlindungan Konsumen	Jumlah Lembaga Perlindungan Konsumen Swadaya Masyarakat (LPKSM) yang Aktif				1 LPKSM	1 LPKSM	260,000,000	0	0	Semua Kab/Kota, Semua Kecamatan, Semua Kelurahan	PENDAPATAN ASLI DAERAH (PAD)		2. Peningkatan daya saing perekonomian daerah melalui peningkatan nilai tambah sektor-sektor unggulan	Lembaga Perlindungan Konsumen	1 LPKSM	0	DINAS PERINDUSTRIAN DAN PERDAGANGAN
3.30.06.1.01.03	Koordinasi dan Sinkronisasi Penanganan dan Penyelesaian Sengketa Konsumen	Jumlah Pengaduan Konsumen yang Ditangani				10 Pengaduan	10 Pengaduan	455,000,000	55,300,000	55,300,000	Semua Kab/Kota, Semua Kecamatan, Semua Kelurahan	Dana Transfer Umum-Dana Bagi Hasil		2. Peningkatan daya saing perekonomian daerah melalui peningkatan nilai tambah sektor-sektor unggulan	Lembaga Perlindungan Konsumen	10 Pengaduan	0	DINAS PERINDUSTRIAN DAN PERDAGANGAN
3.30.06.1.02	Pelaksanaan Pengujian dan Sertifikasi Mutu Produk di Seluruh Daerah Kabupaten/Kota	Jumlah Dokumen Hasil Layanan Pengujian, sertifikasi dan Kalibrasi	dokumen		dokumen	3 dokumen	3 dokumen	1,820,000,000	501,712,000	501,712,000						3 dokumen	0	
3.30.06.1.02.01	Verifikasi Mutu Produk	Jumlah Komoditi Potensial yang Dipantau				10 Komoditi	10 Komoditi	390,000,000	63,200,000	63,200,000	Semua Kab/Kota, Semua Kecamatan, Semua Kelurahan	Dana Transfer Umum-Dana Bagi Hasil		2. Peningkatan daya saing perekonomian daerah melalui peningkatan nilai tambah sektor-sektor unggulan	Balai Pengujian dan Sertifikasi Mutu Barang (BPSMB) Dinas Perindag	10 Komoditi	0	DINAS PERINDUSTRIAN DAN PERDAGANGAN
3.30.06.1.02.02	Pengembangan Layanan Pengujian	Jumlah Dokumen Hasil Pengujian Mutu Barang				10 Dokumen	10 Dokumen	390,000,000	305,282,000	305,282,000	Semua Kab/Kota, Semua Kecamatan, Semua Kelurahan	Dana Transfer Umum-Dana Bagi Hasil		2. Peningkatan daya saing perekonomian daerah melalui peningkatan nilai tambah sektor-sektor unggulan	Balai Pengujian dan Sertifikasi Mutu Barang (BPSMB) Dinas Perindag	10 Dokumen	0	DINAS PERINDUSTRIAN DAN PERDAGANGAN
3.30.06.1.02.03	Pengembangan Layanan Sertifikasi	Jumlah Sertifikat Produk yang Diterbitkan				5 Sertifikat	5 Sertifikat	390,000,000	0	0	Semua Kab/Kota, Semua Kecamatan, Semua Kelurahan	PENDAPATAN ASLI DAERAH (PAD)		2. Peningkatan daya saing perekonomian daerah melalui peningkatan nilai tambah sektor-sektor	Balai Pengujian dan Sertifikasi Mutu Barang (BPSMB) Dinas	5 Sertifikat	0	DINAS PERINDUSTRIAN DAN PERDAGANGAN

**Penetapan Perubahan Rencana Kerja Pemerintah Daerah (RKPD)
Provinsi Sulawesi Tenggara
Tahun 2023**

Kode	Urusan/ Bidang Urusan/ Program/ Kegiatan/ Sub Kegiatan	Indikator Program/ Kegiatan/ Sub Kegiatan	Target Akhir Periode RPJMD	Realisasi Capaian RKPD Tahun 2021	Prakiraan Capaian Target RKPD Tahun 2022	Capaian Kinerja dan Kerangka Pendanaan									Kelompok Sasaran	Prakiraan Maju Rencana Tahun 2024		Perangkat Daerah Penanggung Jawab
						Target 2023		Pagu Indikatif			Lokasi	Sumber Dana	Prioritas			Target	Pagu Indikatif	
						Semula	Menjadi	RKPD 2023	APBD 2023	RKPD 2023 Perubahan			Nasional	Daerah				
3.30.06.1.02.04	Pengembangan Layanan Kalibrasi	Jumlah Sertifikat Kalibrasi yang Diterbitkan				10 Sertifikat	10 Sertifikat	650,000,000	133,230,000	133,230,000	Semua Kab/Kota, Semua Kecamatan, Semua Kelurahan	Dana Transfer Umum-Dana Bagi Hasil	2. Peningkatan daya saing perekonomian daerah melalui peningkatan nilai tambah sektor-sektor unggulan	Balai Pengujian dan Sertifikasi Mutu Barang (BPSMB) Dinas Perindag	10 Sertifikat	0	DINAS PERINDUSTRIAN DAN PERDAGANGAN	
3.30.06.1.03	Pelaksanaan Pengawasan Barang Beredar dan/atau Jasa di Seluruh Daerah Kabupaten/Kota	Jumlah Laporan Pengawasan Barang Beredar dan Jasa	Laporan		Laporan	1 Laporan	1 Laporan	780,000,000	102,700,000	102,700,000					1 Laporan	0		
3.30.06.1.03.01	Peningkatan Kapasitas dan Pelaksanaan Pengawasan Barang Beredar dan/atau Jasa sesuai Parameter Ketentuan Perlindungan Konsumen	Jumlah Laporan Hasil Pengawasan Barang Beredar dan Jasa serta Kegiatan Perdagangan yang Diawasi				1 Laporan	1 Laporan	390,000,000	102,700,000	102,700,000	Semua Kab/Kota, Semua Kecamatan, Semua Kelurahan	Dana Transfer Umum-Dana Bagi Hasil	2. Peningkatan daya saing perekonomian daerah melalui peningkatan nilai tambah sektor-sektor unggulan	Toko,Swalayan dan Distributor di Kabupaten Kota	1 Laporan	0	DINAS PERINDUSTRIAN DAN PERDAGANGAN	
3.30.06.1.03.02	Fasilitasi Penanganan terhadap Pelanggaran Atas Ketentuan Perlindungan Konsumen	Jumlah Kasus yang Ditangani				5 Kasus	5 Kasus	390,000,000	0	0	Semua Kab/Kota, Semua Kecamatan, Semua Kelurahan	PENDAPATAN ASLI DAERAH (PAD)	2. Peningkatan daya saing perekonomian daerah melalui peningkatan nilai tambah sektor-sektor unggulan	Toko,Swalayan dan Distributor di Kabupaten Kota	5 Kasus	0	DINAS PERINDUSTRIAN DAN PERDAGANGAN	
3.30.07	PROGRAM PENGGUNAAN DAN PEMASARAN PRODUK DALAM NEGERI	Jumlah pelaksanaan promosi penggunaan produk dalam negeri	Kali		Kali	3 Kali	3 Kali	1,690,000,000	218,139,000	218,139,000					3 Kali	0		
3.30.07.1.01	Pelaksanaan Promosi Produk Dalam Negeri	Jumlah Pelaksanaan Kegiatan Promosi Produk Dalam Negeri	Kegiatan		Kegiatan	2 Kegiatan	2 Kegiatan	325,000,000	66,724,000	66,724,000					2 Kegiatan	0		
3.30.07.1.01.01	Fasilitasi Promosi Penggunaan Produk Dalam Negeri di Tingkat Provinsi	Jumlah UMKM yang Melakukan Pemasaran Produk Dalam Negeri Terutama Produk yang Dihasilkan oleh UMKM melalui Kebersertaan dan Partisipasi pada Pameran Produk Dalam Negeri				20 UMKM	20 UMKM	325,000,000	66,724,000	66,724,000	Semua Kab/Kota, Semua Kecamatan, Semua Kelurahan	Dana Transfer Umum-Dana Bagi Hasil	Memperkuat Ketahanan Ekonomi Untuk Pertumbuhan Yang Berkualitas dan Berkeadilan	2. Peningkatan daya saing perekonomian daerah melalui peningkatan nilai tambah sektor-sektor unggulan	Pelaku usaha dan UMKM	20 UMKM	0	DINAS PERINDUSTRIAN DAN PERDAGANGAN

**Penetapan Perubahan Rencana Kerja Pemerintah Daerah (RKPD)
Provinsi Sulawesi Tenggara
Tahun 2023**

Kode	Urusan/ Bidang Urusan/ Program/ Kegiatan/ Sub Kegiatan	Indikator Program/ Kegiatan/ Sub Kegiatan	Target Akhir Periode RPJMD	Realisasi Capaian RKPD Tahun 2021	Prakiraan Capaian Target RKPD Tahun 2022	Capaian Kinerja dan Kerangka Pendanaan							Kelompok Sasaran	Prakiraan Maju Rencana Tahun 2024		Perangkat Daerah Penanggung Jawab		
						Target 2023		Pagu Indikatif			Lokasi	Sumber Dana		Prioritas			Target	Pagu Indikatif
						Semula	Menjadi	RKPD 2023	APBD 2023	RKPD 2023 Perubahan				Nasional	Daerah			
3 30 07 1.02	Pelaksanaan Pemasaran Penggunaan Produk Dalam Negeri	Jumlah Pelaksanaan Kegiatan Pemasaran Produk Dalam Negeri	Kegiatan		Kegiatan	2 Kegiatan	2 Kegiatan	325,000,000	0	0				2 Kegiatan	0			
3 30 07 1.02 01	Fasilitasi Pemasaran Penggunaan Produk Dalam Negeri di Tingkat Provinsi	Jumlah UMKM yang Melakukan Pemasaran Produk Dalam Negeri Terutama Produk yang Dihasilkan oleh UMKM melalui Kemitraan dengan Retail, Marketplace, Perhotelan dan Jasa Akomodasi				20 UMKM	20 UMKM	325,000,000	0	0	Semua Kab/Kota, Semua Kecamatan, Semua Kelurahan	PENDAPATAN ASLI DAERAH (PAD)	2. Peningkatan daya saing perekonomian daerah melalui peningkatan nilai tambah sektor-sektor unggulan	Pelaku Usaha dan UMKM	20 UMKM	0	DINAS PERINDUSTRIAN DAN PERDAGANGAN	
3 30 07 1.03	Pelaksanaan Peningkatan Penggunaan Produk Dalam Negeri	Jumlah Pelaksanaan Kegiatan Sosialisasi Penggunaan Produk Dalam Negeri	Kegiatan		Kegiatan	2 Kegiatan	2 Kegiatan	1,040,000,000	151,415,000	151,415,000				2 Kegiatan	0			
3 30 07 1.03 01	Fasilitasi Peningkatan Penggunaan Produk Dalam Negeri di Tingkat Provinsi	Jumlah Laporan Peningkatan Penggunaan Produk Dalam Negeri oleh Masyarakat yang Melibatkan stakeholder, Tokoh Masyarakat atau Influencer				1 Laporan	1 Laporan	325,000,000	0	0	Semua Kab/Kota, Semua Kecamatan, Semua Kelurahan	PENDAPATAN ASLI DAERAH (PAD)	2. Peningkatan daya saing perekonomian daerah melalui peningkatan nilai tambah sektor-sektor unggulan	Pelaku Usaha dan UMKM	1 Laporan	0	DINAS PERINDUSTRIAN DAN PERDAGANGAN	
3 30 07 1.03 02	Sosialisasi Peningkatan Penggunaan Produk Dalam Negeri	Jumlah Laporan Sosialisasi Peningkatan Penggunaan Produk Dalam Negeri				1 Laporan	1 Laporan	325,000,000	151,415,000	151,415,000	Semua Kab/Kota, Semua Kecamatan, Semua Kelurahan	Dana Transfer Umum-Dana Bagi Hasil	2. Peningkatan daya saing perekonomian daerah melalui peningkatan nilai tambah sektor-sektor unggulan	Pelaku Usaha dan UMKM	1 Laporan	0	DINAS PERINDUSTRIAN DAN PERDAGANGAN	
3 30 07 1.03 03	Peningkatan Sistem dan Jaringan Informasi Perdagangan	Jumlah Data dan Informasi Sistem dan Jaringan Informasi Perdagangan				1 Dokumen	1 Dokumen	390,000,000	0	0	Semua Kab/Kota, Semua Kecamatan, Semua Kelurahan	PENDAPATAN ASLI DAERAH (PAD)	2. Peningkatan daya saing perekonomian daerah melalui peningkatan nilai tambah sektor-sektor unggulan	Pelaku Usaha dan UMKM	1 Dokumen	0	DINAS PERINDUSTRIAN DAN PERDAGANGAN	
3 31	URUSAN PEMERINTAHAN BIDANG PERINDUSTRIAN							11,310,000,000	14,281,768,000	14,281,768,000					0			
3 31 02	PROGRAM Perencanaan DAN PEMBANGUNAN INDUSTRI	Persentase Jumlah Industri yang mengolah sumber daya daerah Persentase Peningkatan Nilai Produksi Industri	Persen Persen		Persen Persen	3 Persen 3 Persen	3 Persen 3 Persen	9,165,000,000	14,118,568,000	14,118,568,000					3 Persen 3 Persen	0		

**Penetapan Perubahan Rencana Kerja Pemerintah Daerah (RKPD)
Provinsi Sulawesi Tenggara
Tahun 2023**

Kode	Urusan/ Bidang Urusan/ Program/ Kegiatan/ Sub Kegiatan	Indikator Program/ Kegiatan/ Sub Kegiatan	Target Akhir Periode RPJMD	Realisasi Capaian RKPD Tahun 2021	Prakiraan Capaian Target RKPD Tahun 2022	Capaian Kinerja dan Kerangka Pendanaan							Kelompok Sasaran	Prakiraan Maju Rencana Tahun 2024		Perangkat Daerah Penanggung Jawab		
						Target 2023		Pagu Indikatif			Lokasi	Sumber Dana		Prioritas			Target	Pagu Indikatif
						Semula	Menjadi	RKPD 2023	APBD 2023	RKPD 2023 Perubahan				Nasional	Daerah			
3 31 02 1.01	Penyusunan, Penerapan, dan Evaluasi Rencana Pembangunan Industri Provinsi	Jumlah Laporan Pelaksanaan Kegiatan Penyusunan, Penerapan, dan Evaluasi Rencana Pembangunan Industri Provinsi	Laporan		Laporan	1 Laporan	1 Laporan	9,165,000,000	14,118,568,000	14,118,568,000				1 Laporan	0			
3 31 02 1.01 01	Penyusunan Rencana Pembangunan Industri Provinsi	Jumlah Dokumen Rencana Pembangunan Industri				1 Dokumen	1 Dokumen	390,000,000	0	0	Semua Kab/Kota, Semua Kecamatan, Semua Kelurahan	PENDAPATAN ASLI DAERAH (PAD)	2. Peningkatan daya saing perekonomian daerah melalui peningkatan nilai tambah sektor-sektor unggulan	Pelaku Usaha Industri Kecil dan Menengah	1 Dokumen	0	DINAS PERINDUSTRIAN DAN PERDAGANGAN	
3 31 02 1.01 02	Koordinasi, Sinkronisasi, dan Pelaksanaan Kebijakan Percepatan Pengembangan, Penyebaran dan Perwilayahan Industri	Jumlah Dokumen Hasil Koordinasi, Sinkronisasi dan Pelaksanaan Kebijakan Percepatan, Pengembangan, Penyebaran dan Perwilayahan Industri				1 Dokumen	1 Dokumen	455,000,000	126,281,000	126,281,000	Semua Kab/Kota, Semua Kecamatan, Semua Kelurahan	Dana Transfer Umum-Dana Bagi Hasil	2. Peningkatan daya saing perekonomian daerah melalui peningkatan nilai tambah sektor-sektor unggulan	Pelaku Usaha Industri Kecil dan Menengah	1 Dokumen	0	DINAS PERINDUSTRIAN DAN PERDAGANGAN	
3 31 02 1.01 03	Koordinasi, Sinkronisasi, dan Pelaksanaan Pembangunan Sumber Daya Industri	Jumlah Dokumen Hasil Koordinasi, Sinkronisasi, dan Pelaksanaan Pembangunan Sumber Daya Industri				1 Dokumen	1 Dokumen	520,000,000	338,572,000	338,572,000	Semua Kab/Kota, Semua Kecamatan, Semua Kelurahan	Dana Transfer Umum-Dana Bagi Hasil	2. Peningkatan daya saing perekonomian daerah melalui peningkatan nilai tambah sektor-sektor unggulan	Pelaku Usaha Industri Kecil dan Menengah	1 Dokumen	0	DINAS PERINDUSTRIAN DAN PERDAGANGAN	
3 31 02 1.01 04	Koordinasi, Sinkronisasi, dan Pelaksanaan Pembangunan Sarana dan Prasarana Industri	Jumlah Dokumen Hasil Koordinasi, Sinkronisasi, dan Pelaksanaan Pembangunan Sarana dan Prasarana Industri				1 Dokumen	1 Dokumen	6,500,000,000	13,332,122,000	13,332,122,000	Semua Kab/Kota, Semua Kecamatan, Semua Kelurahan	Dana Transfer Umum-Dana Bagi Hasil, Sisa Lebih Perhitungan Anggaran Tahun Sebelumnya	2. Peningkatan daya saing perekonomian daerah melalui peningkatan nilai tambah sektor-sektor unggulan	Pelaku Usaha Industri Kecil dan Menengah	1 Dokumen	0	DINAS PERINDUSTRIAN DAN PERDAGANGAN	
3 31 02 1.01 05	Koordinasi, Sinkronisasi, dan Pelaksanaan Pemberdayaan Industri dan Peran Serta Masyarakat	Jumlah Dokumen Hasil Koordinasi, Sinkronisasi, dan Pelaksanaan Pemberdayaan Industri dan Peran Serta Masyarakat				1 Dokumen	1 Dokumen	650,000,000	321,593,000	321,593,000	Semua Kab/Kota, Semua Kecamatan, Semua Kelurahan	Dana Transfer Umum-Dana Bagi Hasil	2. Peningkatan daya saing perekonomian daerah melalui peningkatan nilai tambah sektor-sektor unggulan	Pelaku Usaha Industri Kecil dan Menengah	1 Dokumen	0	DINAS PERINDUSTRIAN DAN PERDAGANGAN	

**Penetapan Perubahan Rencana Kerja Pemerintah Daerah (RKPD)
Provinsi Sulawesi Tenggara
Tahun 2023**

Kode	Urusan/ Bidang Urusan/ Program/ Kegiatan/ Sub Kegiatan	Indikator Program/ Kegiatan/ Sub Kegiatan	Target Akhir Periode RPJMD	Realisasi Capaian RKPD Tahun 2021	Prakiraan Capaian Target RKPD Tahun 2022	Capaian Kinerja dan Kerangka Pendanaan							Kelompok Sasaran	Prakiraan Maju Rencana Tahun 2024		Perangkat Daerah Penanggung Jawab		
						Target 2023		Pagu Indikatif			Lokasi	Sumber Dana		Prioritas			Target	Pagu Indikatif
						Semula	Menjadi	RKPD 2023	APBD 2023	RKPD 2023 Perubahan				Nasional	Daerah			
3 31 02 1.01 06	Evaluasi terhadap Pelaksanaan Rencana Pembangunan Industri	Jumlah Dokumen Evaluasi Pelaksanaan Rencana Pembangunan Industri				1 Dokumen	1 Dokumen	650,000,000	0	0	Semua Kab/Kota, Semua Kecamatan, Semua Kelurahan	PENDAPATAN ASLI DAERAH (PAD)	2. Peningkatan daya saing perekonomian daerah melalui peningkatan nilai tambah sektor-sektor unggulan	Pelaku Usaha Industri Kecil dan Menengah	1 Dokumen	0	DINAS PERINDUSTRIAN DAN PERDAGANGAN	
3 31 03	PROGRAM PENGENDALIAN IZIN USAHA INDUSTRI	Jumlah Koordinasi dengan instansi terkait penerbit izin usaha industri	Kali		Kali	18 Kali	18 Kali	780,000,000	81,600,000	81,600,000					18 Kali	0		
3 31 03 1.01	Penerbitan Izin Usaha Industri (UI), Izin Perluasan Usaha Industri (IPI), Izin Usaha Kawasan Industri (IUKI), dan Izin Perluasan Kawasan Industri (IPKI) Kewenangan Provinsi	Jumlah Laporan Pelaksanaan Kegiatan Koordinasi dan Sinkronisasi Pengawasan Perizinan Usaha Industri	Laporan		Laporan	1 Laporan	1 Laporan	780,000,000	81,600,000	81,600,000					1 Laporan	0		

**Penetapan Perubahan Rencana Kerja Pemerintah Daerah (RKPD)
Provinsi Sulawesi Tenggara
Tahun 2023**

Kode	Usuran/ Bidang Urusan/ Program/ Kegiatan/ Sub Kegiatan	Indikator Program/ Kegiatan/ Sub Kegiatan	Target Akhir Periode RPJMD	Realisasi Capaian RKPD Tahun 2021	Prakiraan Capaian Target RKPD Tahun 2022	Capaian Kinerja dan Kerangka Pendanaan								Kelompok Sasaran	Prakiraan Maju Rencana Tahun 2024		Perangkat Daerah Penanggung Jawab	
						Target 2023		Pagu Indikatif			Lokasi	Sumber Dana	Prioritas		Target	Pagu Indikatif		
						Semula	Menjadi	RKPD 2023	APBD 2023	RKPD 2023 Perubahan			Nasional					Daerah
3 31 03 1.01 01	Fasilitasi Pemenuhan Komitmen perolehan IUI, IPUI, IUKI, dan IPKI Kewenangan Provinsi dalam Sistem Informasi Industri Nasional (SIINas) yang Terintegrasi dengan Sistem Pelayanan Perizinan Berusaha Terintegrasi secara Elektronik							390,000,000	0	0	Semua Kab/Kota, Semua Kecamatan, Semua Kelurahan	PENDAPATAN ASLI DAERAH (PAD) PENDAPATAN ASLI DAERAH (PAD)	2. Peningkatan daya saing perekonomian daerah melalui peningkatan nilai tambah sektor-sektor unggulan 2. Peningkatan daya saing perekonomian daerah melalui peningkatan nilai tambah sektor-sektor unggulan 2. Peningkatan daya saing perekonomian daerah melalui peningkatan nilai tambah sektor-sektor unggulan 2. Peningkatan daya saing perekonomian daerah melalui peningkatan nilai tambah sektor-sektor unggulan 2. Peningkatan daya saing perekonomian daerah melalui peningkatan nilai tambah sektor-sektor unggulan 2. Peningkatan daya saing perekonomian daerah melalui peningkatan nilai tambah sektor-sektor unggulan 2. Peningkatan daya saing perekonomian daerah melalui peningkatan nilai tambah sektor-sektor unggulan 2. Peningkatan daya saing perekonomian daerah melalui peningkatan nilai tambah sektor-sektor unggulan	Industri Menengah Besar di Kabupaten Kota		0	DINAS PERINDUSTRIAN DAN PERDAGANGAN	

**Penetapan Perubahan Rencana Kerja Pemerintah Daerah (RKPD)
Provinsi Sulawesi Tenggara
Tahun 2023**

Kode	Urusan/ Bidang Urusan/ Program/ Kegiatan/ Sub Kegiatan	Indikator Program/ Kegiatan/ Sub Kegiatan	Target Akhir Periode RPJMD	Realisasi Capaian RKPD Tahun 2021	Prakiraan Capaian Target RKPD Tahun 2022	Capaian Kinerja dan Kerangka Pendanaan								Kelompok Sasaran	Prakiraan Maju Rencana Tahun 2024		Perangkat Daerah Penanggung Jawab	
						Target 2023		Pagu Indikatif			Lokasi	Sumber Dana	Prioritas		Target	Pagu Indikatif		
						Semula	Menjadi	RKPD 2023	APBD 2023	RKPD 2023 Perubahan			Nasional					Daerah
														peningkatan nilai tambah sektor-sektor unggulan 2. Peningkatan daya saing perekonomian daerah melalui peningkatan nilai tambah sektor-sektor unggulan 2. Peningkatan daya saing perekonomian daerah melalui peningkatan nilai tambah sektor-sektor unggulan				
3	31 03 1.01 02	Koordinasi dan Sinkronisasi Pengawasan Perizinan di Bidang Industri dalam Lingkup IUI, IPUI, IUKI, dan IPKI Kewenangan Provinsi	Jumlah Dokumen Hasil Koordinasi dan Sinkronisasi Pengawasan Perizinan Di Bidang Industri dalam Lingkup perizinan Usaha Industri, Perizinan Perluasan Usaha Industri, Perizinan Kawasan Industri dan Perizinan Perluasan Kawasan Industri Kewenangan Provinsi			1 Dokumen	1 Dokumen	390,000,000	81,600,000	81,600,000	Semua Kab/Kota, Semua Kecamatan, Semua Kelurahan	Dana Transfer Umum- Dana Bagi Hasil	2. Peningkatan daya saing perekonomian daerah melalui peningkatan nilai tambah sektor-sektor unggulan	Industri Menengah Besar di Kabupaten Kota	1 Dokumen	0	DINAS PERINDUSTRIAN DAN PERDAGANGAN	
3	31 04	PROGRAM PENGELOLAAN SISTEM INFORMASI INDUSTRI NASIONAL	Jumlah Pendataan pada Sistem Informasi Industri Nasional	Kali	Kali	18 Kali	18 Kali	1,365,000,000	81,600,000	81,600,000					18 Kali	0		
3	31 04 1.01	Penyediaan Informasi Industri untuk IUI, IPUI, IUKI, dan IPKI Kewenangan Provinsi Berbasis Sistem Informasi Industri Nasional (SIINas)	Jumlah laporan pelaksanaan kegiatan data dan informasi industri	laporan	laporan	1 laporan	1 laporan	1,365,000,000	81,600,000	81,600,000					1 laporan	0		

**Penetapan Perubahan Rencana Kerja Pemerintah Daerah (RKPD)
Provinsi Sulawesi Tenggara
Tahun 2023**

Kode	Urusan/ Bidang Urusan/ Program/ Kegiatan/ Sub Kegiatan	Indikator Program/ Kegiatan/ Sub Kegiatan	Target Akhir Periode RPJMD	Realisasi Capaian RKPD Tahun 2021	Prakiraan Capaian Target RKPD Tahun 2022	Capaian Kinerja dan Kerangka Pendanaan								Kelompok Sasaran	Prakiraan Maju Rencana Tahun 2024		Perangkat Daerah Penanggung Jawab	
						Target 2023		Pagu Indikatif			Lokasi	Sumber Dana	Prioritas		Target	Pagu Indikatif		
						Semula	Menjadi	RKPD 2023	APBD 2023	RKPD 2023 Perubahan			Nasional					Daerah
3 31 04 1.01 01	Fasilitasi Pengumpulan, Pengolahan dan Analisis Data Industri, Data Kawasan Industri serta Data Lain Lingkup Provinsi Melalui Sistem Informasi Industri Nasional (SIINas)	Jumlah Dokumen Hasil Fasilitasi Pengumpulan, Pengolahan dan Analisis Data Industri, Data Kawasan Industri serta Data Lain Lingkup Provinsi Melalui Sistem Informasi Industri Nasional (SIINas)				1 Dokumen	1 Dokumen	520,000,000	0	0	Semua Kab/Kota, Semua Kecamatan, Semua Kelurahan	PENDAPATAN ASLI DAERAH (PAD)	2. Peningkatan daya saing perekonomian daerah melalui peningkatan nilai tambah sektor-sektor unggulan	Industri Kecil, Menengah dan Besar di Kabupaten Kota	1 Dokumen	0	DINAS PERINDUSTRIAN DAN PERDAGANGAN	
3 31 04 1.01 02	Diseminasi dan Publikasi Data Informasi dan Analisis Industri Provinsi melalui SIINas	Jumlah Dokumen Hasil Diseminasi dan Publikasi Data Informasi dan Analisis Industri Provinsi melalui SIINas				1 Dokumen	1 Dokumen	325,000,000	0	0	Semua Kab/Kota, Semua Kecamatan, Semua Kelurahan	PENDAPATAN ASLI DAERAH (PAD)	2. Peningkatan daya saing perekonomian daerah melalui peningkatan nilai tambah sektor-sektor unggulan	Industri Kecil, Menengah dan Besar di Kabupaten Kota	1 Dokumen	0	DINAS PERINDUSTRIAN DAN PERDAGANGAN	
3 31 04 1.01 03	Pemantauan dan Evaluasi Kepatuhan Perusahaan Industri dan Kawasan Industri Lingkup Provinsi dalam Penyampaian Data ke SIINas	Jumlah Dokumen Hasil Pemantauan dan Evaluasi Kepatuhan Perusahaan Industri dan Kawasan Industri Lingkup Provinsi dalam Penyampaian Data ke SIINas				1 Dokumen	1 Dokumen	520,000,000	81,600,000	81,600,000	Semua Kab/Kota, Semua Kecamatan, Semua Kelurahan	Dana Transfer Umum-Dana Bagi Hasil	2. Peningkatan daya saing perekonomian daerah melalui peningkatan nilai tambah sektor-sektor unggulan	Industri Kecil, Menengah dan Besar di Kabupaten Kota	1 Dokumen	0	DINAS PERINDUSTRIAN DAN PERDAGANGAN	
TOTAL								53,385,150,000	28,440,112,825	29,798,769,825						0		

**Penetapan Perubahan Rencana Kerja Pemerintah Daerah (RKPD)
Provinsi Sulawesi Tenggara
Tahun 2023**

Kode	Urusan/ Bidang Urusan/ Program/ Kegiatan/ Sub Kegiatan	Indikator Program/ Kegiatan/ Sub Kegiatan	Target Akhir Period e RPJMD	Realisasi Capaian RKPD Tahun 2021	Prakiraan Capaian Target RKPD Tahun 2022	Capaian Kinerja dan Kerangka Pendanaan							Kelompok Sasaran	Prakiraan Maju Rencana Tahun 2024		Perangkat Daerah Penanggung Jawab					
						Target 2023		Pagu Indikatif			Lokasi	Sumber Dana		Prioritas			Target	Pagu Indikatif			
						Semula	Menjadi	RKPD 2023	APBD 2023	RKPD 2023 Perubahan				Nasional	Daerah						
4						UNSUR PENDUKUNG URUSAN PEMERINTAHAN															
4	01								611,658,184,433	240,341,578,273	242,059,528,273					611,934,344,407					
4	01	01							170,294,647,484	185,985,455,096	185,985,455,096				100 %	170,284,647,484					
4	01	01	1.01						108 Dokumen	108 Dokumen	672,969,224	1,213,015,205	1,213,015,205			108 Dokumen	672,969,224				
4	01	01	1.01	01					18 Dokumen	18 Dokumen	141,054,257	182,620,024	182,620,024	Kota Kendari, Semua Kecamatan, Semua Kelurahan	PENDAPATAN ASLI DAERAH (PAD) Dana Transfer Umum-Dana Bagi Hasil Sisa Lebih Perhitungan Anggaran Tahun Sebelumnya	Memperkuat Stabilitas Polhukhankam Dan Transformasi Pelayanan Publik	3. Tata kelola pemerintahan yang baik	Sekretariat Daerah	18 Dokumen	141,054,257	SEKRETARIAT DAERAH
4	01	01	1.01	02					9 Dokumen	9 Dokumen	10,000,000	36,505,000	36,505,000	Kota Kendari, Semua Kecamatan, Semua Kelurahan	PENDAPATAN ASLI DAERAH (PAD) Dana Transfer Umum-Dana Bagi Hasil Sisa Lebih Perhitungan Anggaran Tahun Sebelumnya	Memperkuat Stabilitas Polhukhankam Dan Transformasi Pelayanan Publik	3. Tata kelola pemerintahan yang baik	Sekretariat Daerah	9 Dokumen	10,000,000	SEKRETARIAT DAERAH
4	01	01	1.01	03					9 Dokumen	9 Dokumen	10,000,000	1,505,000	1,505,000	Kota Kendari, Semua Kecamatan, Semua Kelurahan	PENDAPATAN ASLI DAERAH (PAD) Dana Transfer Umum-Dana Bagi Hasil Sisa Lebih Perhitungan Anggaran Tahun Sebelumnya	Memperkuat Stabilitas Polhukhankam Dan Transformasi Pelayanan Publik	3. Tata kelola pemerintahan yang baik	Sekretariat Daerah	9 Dokumen	10,000,000	SEKRETARIAT DAERAH
4	01	01	1.01	04					1 Dokumen	1 Dokumen	10,000,000	0	0	Kota Kendari, Semua Kecamatan, Semua Kelurahan	PENDAPATAN ASLI DAERAH (PAD)	Memperkuat Stabilitas Polhukhankam Dan Transformasi	3. Tata kelola pemerintahan yang baik	Sekretariat Daerah	1 Dokumen	10,000,000	SEKRETARIAT DAERAH

**Penetapan Perubahan Rencana Kerja Pemerintah Daerah (RKPD)
Provinsi Sulawesi Tenggara
Tahun 2023**

Kode	Urusan/ Bidang Urusan/ Program/ Kegiatan/ Sub Kegiatan	Indikator Program/ Kegiatan/ Sub Kegiatan	Target Akhir Periode RPJMD	Realisasi Capaian RKPD Tahun 2021	Prakiraan Capaian Target RKPD Tahun 2022	Capaian Kinerja dan Kerangka Pendanaan							Kelompok Sasaran	Prakiraan Maju Rencana Tahun 2024		Perangkat Daerah Penanggung Jawab		
						Target 2023		Pagu Indikatif			Lokasi	Sumber Dana		Prioritas			Target	Pagu Indikatif
						Semula	Menjadi	RKPD 2023	APBD 2023	RKPD 2023 Perubahan				Nasional	Daerah			
4.01.01.1.01.05	Koordinasi dan Penyusunan Perubahan DPA- SKPD	Jumlah Dokumen Perubahan DPA-SKPD dan Laporan Hasil Koordinasi Penyusunan Dokumen Perubahan DPA-SKPD				1 Dokumen	1 Dokumen	10,000,000	0	0	Kota Kendari, Semua Kecamatan, Semua Kelurahan	PENDAPATAN ASLI DAERAH (PAD)	Memperkuat Stabilitas Dan Transformasi Pelayanan Publik	3. Tata kelola pemerintahan yang baik	Sekretariat Daerah	1 Dokumen	10,000,000	SEKRETARIAT DAERAH
4.01.01.1.01.06	Koordinasi dan Penyusunan Laporan Capaian Kinerja dan Ikhtisar Realisasi Kinerja SKPD	Jumlah Laporan Capaian Kinerja dan Ikhtisar Realisasi Kinerja SKPD dan Laporan Hasil Koordinasi Penyusunan Laporan Capaian Kinerja dan Ikhtisar Realisasi Kinerja SKPD				23 Laporan	23 Laporan	41,914,967	73,848,781	73,848,781	Kota Kendari, Semua Kecamatan, Semua Kelurahan	PENDAPATAN ASLI DAERAH (PAD)	Memperkuat Stabilitas Dan Transformasi Pelayanan Publik	3. Tata kelola pemerintahan yang baik	Sekretariat Daerah	23 Laporan	41,914,967	SEKRETARIAT DAERAH
4.01.01.1.01.07	Evaluasi Kinerja Perangkat Daerah	Jumlah Laporan Evaluasi Kinerja Perangkat Daerah				47 Laporan	47 Laporan	450,000,000	918,536,400	918,536,400	Semua Kab/Kota, Semua Kecamatan, Semua Kelurahan	PENDAPATAN ASLI DAERAH (PAD)	Memperkuat Stabilitas Dan Transformasi Pelayanan Publik	3. Tata kelola pemerintahan yang baik	Sekretariat Daerah	47 Laporan	450,000,000	SEKRETARIAT DAERAH
4.01.01.1.02	Administrasi Keuangan Perangkat Daerah	Tersedianya Administrasi Keuangan Perangkat Daerah	%		%	100 %	100 %	70,303,313,471	67,183,707,276	67,183,707,276						100 %	70,303,313,471	
4.01.01.1.02.01	Penyediaan Gaji dan Tunjangan ASN	Jumlah Orang yang Menerima Gaji dan Tunjangan ASN				9016 Orang/ Bulan	9016 Orang/ Bulan	64,534,171,728	54,150,541,426	54,150,541,426	Kota Kendari, Semua Kecamatan, Semua Kelurahan	PENDAPATAN ASLI DAERAH (PAD)	Memperkuat Stabilitas Dan Transformasi Pelayanan Publik	3. Tata kelola pemerintahan yang baik	Sekretariat Daerah	9016 Orang/ Bulan	64,534,171,728	SEKRETARIAT DAERAH

**Penetapan Perubahan Rencana Kerja Pemerintah Daerah (RKPD)
Provinsi Sulawesi Tenggara
Tahun 2023**

Kode	Urusan/ Bidang Urusan/ Program/ Kegiatan/ Sub Kegiatan	Indikator Program/ Kegiatan/ Sub Kegiatan	Target Akhir Period e RPJMD	Realisasi Capaian RKPD Tahun 2021	Prakiraan Capaian Target RKPD Tahun 2022	Capaian Kinerja dan Kerangka Pendanaan							Kelompok Sasaran	Prakiraan Maju Rencana Tahun 2024		Perangkat Daerah Penanggung Jawab		
						Target 2023		Pagu Indikatif			Lokasi	Sumber Dana		Prioritas			Target	Pagu Indikatif
						Semula	Menjadi	RKPD 2023	APBD 2023	RKPD 2023 Perubahan				Nasional	Daerah			
4.01.01.1.02.02	Penyediaan Administrasi Pelaksanaan Tugas ASN	Jumlah Dokumen Hasil Penyediaan Administrasi Pelaksanaan Tugas ASN				58 Dokumen	58 Dokumen	4,871,821,212	11,734,475,000	11,734,475,000	Kota Kendari, Semua Kecamatan, Semua Kelurahan	PENDAPATAN ASLI DAERAH (PAD) Dana Transfer Umum-Dana Bagi Hasil Sisa Lebih Perhitungan Anggaran Tahun Sebelumnya	Memperkuat Stabilitas Polhukhankam Dan Transformasi Pelayanan Publik	3. Tata kelola pemerintahan yang baik	Sekretariat Daerah	58 Dokumen	4,871,821,212	SEKRETARIAT DAERAH
4.01.01.1.02.03	Pelaksanaan Penatausahaan dan Pengujian/Verifikasi Keuangan SKPD	Jumlah Dokumen Penatausahaan dan Pengujian/Verifikasi Keuangan SKPD				6 Dokumen	6 Dokumen	10,000,000	50,000,000	50,000,000	Kota Kendari, Semua Kecamatan, Semua Kelurahan	PENDAPATAN ASLI DAERAH (PAD) Dana Transfer Umum-Dana Bagi Hasil Sisa Lebih Perhitungan Anggaran Tahun Sebelumnya	Memperkuat Stabilitas Polhukhankam Dan Transformasi Pelayanan Publik	3. Tata kelola pemerintahan yang baik	Sekretariat Daerah	6 Dokumen	10,000,000	SEKRETARIAT DAERAH
4.01.01.1.02.04	Koordinasi dan Pelaksanaan Akuntansi SKPD	Jumlah Dokumen Hasil Koordinasi dan Pelaksanaan Akuntansi SKPD				3 Dokumen	3 Dokumen	10,000,000	0	0	Kota Kendari, Semua Kecamatan, Semua Kelurahan	PENDAPATAN ASLI DAERAH (PAD)	Memperkuat Stabilitas Polhukhankam Dan Transformasi Pelayanan Publik	3. Tata kelola pemerintahan yang baik	Sekretariat Daerah	3 Dokumen	10,000,000	SEKRETARIAT DAERAH
4.01.01.1.02.05	Koordinasi dan Penyusunan Laporan Keuangan Akhir Tahun SKPD	Jumlah Laporan Keuangan Akhir Tahun SKPD dan Laporan Hasil Koordinasi Penyusunan Laporan Keuangan Akhir Tahun SKPD				9 Laporan	9 Laporan	20,371,463	109,068,400	109,068,400	Kota Kendari, Semua Kecamatan, Semua Kelurahan	PENDAPATAN ASLI DAERAH (PAD) Dana Transfer Umum-Dana Bagi Hasil Sisa Lebih Perhitungan Anggaran Tahun Sebelumnya	Memperkuat Stabilitas Polhukhankam Dan Transformasi Pelayanan Publik	3. Tata kelola pemerintahan yang baik	Sekretariat Daerah	9 Laporan	20,371,463	SEKRETARIAT DAERAH
4.01.01.1.02.06	Pengelolaan dan Penyediaan Bahan Tanggapan Pemeriksaan	Jumlah Dokumen Bahan Tanggapan Pemeriksaan dan Tindak Lanjut Pemeriksaan				3 Dokumen	3 Dokumen	10,000,000	0	0	Kota Kendari, Semua Kecamatan, Semua Kelurahan	PENDAPATAN ASLI DAERAH (PAD)	Memperkuat Stabilitas Polhukhankam Dan Transformasi Pelayanan Publik	3. Tata kelola pemerintahan yang baik	Sekretariat Daerah	3 Dokumen	10,000,000	SEKRETARIAT DAERAH

**Penetapan Perubahan Rencana Kerja Pemerintah Daerah (RKPD)
Provinsi Sulawesi Tenggara
Tahun 2023**

Kode	Urusan/ Bidang Urusan/ Program/ Kegiatan/ Sub Kegiatan	Indikator Program/ Kegiatan/ Sub Kegiatan	Target Akhir Period e RPJMD	Realisasi Capaian RKPD Tahun 2021	Prakiraan Capaian Target RKPD Tahun 2022	Capaian Kinerja dan Kerangka Pendanaan							Kelompok Sasaran	Prakiraan Maju Rencana Tahun 2024		Perangkat Daerah Penanggung Jawab		
						Target 2023		Pagu Indikatif			Lokasi	Sumber Dana		Prioritas			Target	Pagu Indikatif
						Semula	Menjadi	RKPD 2023	APBD 2023	RKPD 2023 Perubahan				Nasional	Daerah			
4.01.01.1.02.07	Koordinasi dan Penyusunan Laporan Keuangan Bulanan/ Triwulanan/Semesteran SKPD	Jumlah Laporan Keuangan Bulanan/ Triwulanan/Semesteran SKPD dan Laporan Koordinasi Penyusunan Laporan Keuangan Bulanan/Triwulanan/Semesteran SKPD				258 Laporan	258 Laporan	836,949,068	1,139,622,450	1,139,622,450	Semua Kab/Kota, Semua Kecamatan, Semua Kelurahan	PENDAPATAN ASLI DAERAH (PAD) Dana Transfer Umum-Dana Bagi Hasil Sisa Lebih Perhitungan Anggaran Tahun Sebelumnya	Memperkuat Stabilitas Polhukhankam Dan Transformasi Pelayanan Publik	Sekretariat Daerah	258 Laporan	836,949,068	SEKRETARIAT DAERAH	
4.01.01.1.02.08	Penyusunan Pelaporan dan Analisis Prognosis Realisasi Anggaran	Jumlah Dokumen Pelaporan dan Analisis Prognosis Realisasi Anggaran				19 Dokumen	19 Dokumen	10,000,000	0	0	Kota Kendari, Semua Kecamatan, Semua Kelurahan	PENDAPATAN ASLI DAERAH (PAD)	Memperkuat Stabilitas Polhukhankam Dan Transformasi Pelayanan Publik	Sekretariat Daerah	19 Dokumen	10,000,000	SEKRETARIAT DAERAH	
4.01.01.1.03	Administrasi Barang Milik Daerah pada Perangkat Daerah	Tersedianya Administrasi Barang Milik Daerah pada Perangkat Daerah	%		%	100 %	100 %	483,716,547	504,161,750	504,161,750					100 %	483,716,547		
4.01.01.1.03.01	Penyusunan Perencanaan Kebutuhan Barang Milik Daerah SKPD	Jumlah Rencana Kebutuhan Barang Milik Daerah SKPD				7 Dokumen	7 Dokumen	10,000,000	8,400,000	8,400,000	Semua Kab/Kota, Semua Kecamatan, Semua Kelurahan	PENDAPATAN ASLI DAERAH (PAD) Sisa Lebih Perhitungan Anggaran Tahun Sebelumnya	3. Tata kelola pemerintahan yang baik	Sekretariat daerah	7 Dokumen	10,000,000	SEKRETARIAT DAERAH	
4.01.01.1.03.02	Pengamanan Barang Milik Daerah SKPD	Jumlah Dokumen Pengamanan Barang Milik Daerah SKPD				43 Dokumen	43 Dokumen	197,518,379	268,046,900	268,046,900	Semua Kab/Kota, Semua Kecamatan, Semua Kelurahan	PENDAPATAN ASLI DAERAH (PAD) Sisa Lebih Perhitungan Anggaran Tahun Sebelumnya	3. Tata kelola pemerintahan yang baik	Sekretariat daerah	43 Dokumen	197,518,379	SEKRETARIAT DAERAH	
4.01.01.1.03.03	Koordinasi dan Penilaian Barang Milik Daerah SKPD	Jumlah Laporan Hasil Penilaian Barang Milik Daerah dan Hasil Koordinasi Penilaian Barang Milik Daerah SKPD				6 Laporan	6 Laporan	10,000,000	0	0	Semua Kab/Kota, Semua Kecamatan, Semua Kelurahan	PENDAPATAN ASLI DAERAH (PAD)	3. Tata kelola pemerintahan yang baik	Sekretariat daerah	6 Laporan	10,000,000	SEKRETARIAT DAERAH	
4.01.01.1.03.04	Pembinaan, Pengawasan, dan Pengendalian Barang Milik Daerah pada SKPD	Jumlah Laporan Hasil Pembinaan, Pengawasan, dan Pengendalian Barang Milik Daerah pada SKPD				11 Laporan	11 Laporan	10,000,000	0	0	Semua Kab/Kota, Semua Kecamatan, Semua Kelurahan	PENDAPATAN ASLI DAERAH (PAD)	3. Tata kelola pemerintahan yang baik	Sekretariat daerah	11 Laporan	10,000,000	SEKRETARIAT DAERAH	

**Penetapan Perubahan Rencana Kerja Pemerintah Daerah (RKPD)
Provinsi Sulawesi Tenggara
Tahun 2023**

Kode	Urusan/ Bidang Urusan/ Program/ Kegiatan/ Sub Kegiatan	Indikator Program/ Kegiatan/ Sub Kegiatan	Target Akhir Periode RPJMD	Realisasi Capaian RKPD Tahun 2021	Prakiraan Capaian Target RKPD Tahun 2022	Capaian Kinerja dan Kerangka Pendanaan								Kelompok Sasaran	Prakiraan Maju Rencana Tahun 2024		Perangkat Daerah Penanggung Jawab	
						Target 2023		Pagu Indikatif			Lokasi	Sumber Dana	Prioritas		Target	Pagu Indikatif		
						Semula	Menjadi	RKPD 2023	APBD 2023	RKPD 2023 Perubahan			Nasional					Daerah
4.01.01.1.03.05	Rekonsiliasi dan Penyusunan Laporan Barang Milik Daerah pada SKPD	Jumlah Laporan Rekonsiliasi dan Penyusunan Laporan Barang Milik Daerah pada SKPD				135 Laporan	135 Laporan	236,198,168	227,714,850	227,714,850	Kota Kendari, Semua Kecamatan, Semua Kelurahan	PENDAPATAN ASLI DAERAH (PAD) Dana Transfer Umum-Dana Bagi Hasil Sisa Lebih Perhitungan Anggaran Tahun Sebelumnya		3. Tata kelola pemerintahan yang baik	Sekretariat daerah	135 Laporan	236,198,168	SEKRETARIAT DAERAH
4.01.01.1.03.06	Penatausahaan Barang Milik Daerah pada SKPD	Jumlah Laporan Penatausahaan Barang Milik Daerah pada SKPD				4 Laporan	4 Laporan	10,000,000	0	0	Kota Kendari, Semua Kecamatan, Semua Kelurahan	PENDAPATAN ASLI DAERAH (PAD)		3. Tata kelola pemerintahan yang baik	Sekretariat daerah	4 Laporan	10,000,000	SEKRETARIAT DAERAH
4.01.01.1.03.07	Pemanfaatan Barang Milik Daerah SKPD	Jumlah Dokumen Hasil Pemanfaatan Barang Milik Daerah SKPD				3 Dokumen	3 Dokumen	10,000,000	0	0	Semua Kab/Kota, Semua Kecamatan, Semua Kelurahan	PENDAPATAN ASLI DAERAH (PAD)		3. Tata kelola pemerintahan yang baik	Sekretariat daerah	3 Dokumen	10,000,000	SEKRETARIAT DAERAH
4.01.01.1.05	Administrasi Kepegawaian Perangkat Daerah	Tersedianya Administrasi Kepegawaian Perangkat Daerah	%		%	100 %	100 %	1,935,205,815	4,457,024,192	4,457,024,192						100 %	1,925,205,815	
4.01.01.1.05.01	Peningkatan Sarana dan Prasarana Disiplin Pegawai	Jumlah Unit Peningkatan Sarana dan Prasarana Disiplin Pegawai				11 Unit	11 Unit	10,000,000	30,000,000	30,000,000	Kota Kendari, Semua Kecamatan, Semua Kelurahan	PENDAPATAN ASLI DAERAH (PAD) Dana Transfer Umum-Dana Bagi Hasil Sisa Lebih Perhitungan Anggaran Tahun Sebelumnya		3. Tata kelola pemerintahan yang baik	Sekretariat Daerah	11 Unit	10,000,000	SEKRETARIAT DAERAH
4.01.01.1.05.02	Pengadaan Pakaian Dinas Beserta Atribut Kelengkapannya	Jumlah Paket Pakaian Dinas Beserta Atribut Kelengkapan				94 Paket	94 Paket	647,348,000	1,926,950,000	1,926,950,000	Kota Kendari, Semua Kecamatan, Semua Kelurahan	PENDAPATAN ASLI DAERAH (PAD) Dana Transfer Umum-Dana Bagi Hasil Sisa Lebih Perhitungan Anggaran Tahun Sebelumnya		3. Tata kelola pemerintahan yang baik	Sekretariat Daerah	94 Paket	647,348,000	SEKRETARIAT DAERAH

**Penetapan Perubahan Rencana Kerja Pemerintah Daerah (RKPD)
Provinsi Sulawesi Tenggara
Tahun 2023**

Kode	Urusan/ Bidang Urusan/ Program/ Kegiatan/ Sub Kegiatan	Indikator Program/ Kegiatan/ Sub Kegiatan	Target Akhir Periode RPJMD	Realisasi Capaian RKPD Tahun 2021	Prakiraan Capaian Target RKPD Tahun 2022	Capaian Kinerja dan Kerangka Pendanaan							Kelompok Sasaran	Prakiraan Maju Rencana Tahun 2024		Perangkat Daerah Penanggung Jawab		
						Target 2023		Pagu Indikatif			Lokasi	Sumber Dana		Prioritas			Target	Pagu Indikatif
						Semula	Menjadi	RKPD 2023	APBD 2023	RKPD 2023 Perubahan				Nasional	Daerah			
4.01.01.1.05.03	Pendataan dan Pengolahan Administrasi Kepegawaian	Jumlah Dokumen Pendataan dan Pengolahan Administrasi Kepegawaian				8 Dokumen	8 Dokumen	96,011,495	140,796,944	140,796,944	Kota Kendari, Semua Kecamatan, Semua Kelurahan	PENDAPATAN ASLI DAERAH (PAD) Dana Transfer Umum-Dana Bagi Hasil Sisa Lebih Perhitungan Anggaran Tahun Sebelumnya		3. Tata kelola pemerintahan yang baik	Sekretariat Daerah	8 Dokumen	96,011,495	SEKRETARIAT DAERAH
4.01.01.1.05.04	Koordinasi dan Pelaksanaan Sistem Informasi Kepegawaian	Jumlah Dokumen Hasil Koordinasi dan Pelaksanaan Sistem Informasi Kepegawaian				2 Dokumen	2 Dokumen	10,000,000	0	0	Semua Kab/Kota, Semua Kecamatan, Semua Kelurahan	PENDAPATAN ASLI DAERAH (PAD)		3. Tata kelola pemerintahan yang baik	Sekretariat Daerah	2 Dokumen	10,000,000	SEKRETARIAT DAERAH
4.01.01.1.05.05	Monitoring, Evaluasi, dan Penilaian Kinerja Pegawai	Jumlah Dokumen Monitoring, Evaluasi, dan Penilaian Kinerja Pegawai				4 Dokumen	4 Dokumen	10,000,000	0	0	Semua Kab/Kota, Semua Kecamatan, Semua Kelurahan	PENDAPATAN ASLI DAERAH (PAD)		3. Tata kelola pemerintahan yang baik	Sekretariat Daerah	4 Dokumen	10,000,000	SEKRETARIAT DAERAH
4.01.01.1.05.06	Pemulangan Pegawai yang Pensiun	Jumlah Pegawai Pensiun yang Dipulangkan				12 Orang	12 Orang	10,000,000	0	0	Semua Kab/Kota, Semua Kecamatan, Semua Kelurahan	PENDAPATAN ASLI DAERAH (PAD)		3. Tata kelola pemerintahan yang baik	Sekretariat Daerah	12 Orang	10,000,000	SEKRETARIAT DAERAH
4.01.01.1.05.07	Pemulangan Pegawai yang Meninggal dalam Melaksanakan Tugas	Jumlah Laporan Hasil Pemulangan Pegawai yang Meninggal dalam Melaksanakan Tugas				12 Laporan	12 Laporan	10,000,000	0	0	Semua Kab/Kota, Semua Kecamatan, Semua Kelurahan	PENDAPATAN ASLI DAERAH (PAD)		3. Tata kelola pemerintahan yang baik	Sekretariat Daerah	12 Laporan	10,000,000	SEKRETARIAT DAERAH
4.01.01.1.05.08	Pemindahan Tugas ASN	Jumlah ASN yang Dipindahtugaskan				12 Orang	12 Orang	10,000,000	0	0	Semua Kab/Kota, Semua Kecamatan, Semua Kelurahan	PENDAPATAN ASLI DAERAH (PAD)		3. Tata kelola pemerintahan yang baik	Sekretariat Daerah	12 Orang	0	SEKRETARIAT DAERAH
4.01.01.1.05.09	Pendidikan dan Pelatihan Pegawai Berdasarkan Tugas dan Fungsi	Jumlah Pegawai Berdasarkan Tugas dan Fungsi yang Mengikuti Pendidikan dan Pelatihan				97 Orang	97 Orang	1,111,846,320	2,359,277,248	2,359,277,248	Semua Kab/Kota, Semua Kecamatan, Semua Kelurahan	PENDAPATAN ASLI DAERAH (PAD) Dana Transfer Umum-Dana Bagi Hasil Sisa Lebih Perhitungan Anggaran Tahun Sebelumnya		3. Tata kelola pemerintahan yang baik	Sekretariat Daerah	97 Orang	1,111,846,320	SEKRETARIAT DAERAH

**Penetapan Perubahan Rencana Kerja Pemerintah Daerah (RKPD)
Provinsi Sulawesi Tenggara
Tahun 2023**

Kode	Urusan/ Bidang Urusan/ Program/ Kegiatan/ Sub Kegiatan	Indikator Program/ Kegiatan/ Sub Kegiatan	Target Akhir Periode RPJMD	Realisasi Capaian RKPD Tahun 2021	Prakiraan Capaian Target RKPD Tahun 2022	Capaian Kinerja dan Kerangka Pendanaan								Kelompok Sasaran	Prakiraan Maju Rencana Tahun 2024		Perangkat Daerah Penanggung Jawab	
						Target 2023		Pagu Indikatif			Lokasi	Sumber Dana	Prioritas		Target	Pagu Indikatif		
						Semula	Menjadi	RKPD 2023	APBD 2023	RKPD 2023 Perubahan			Nasional					Daerah
4.01.01.1.05.10	Sosialisasi Peraturan Perundang-Undangan	Jumlah Orang yang Mengikuti Sosialisasi Peraturan Perundang-Undangan				700 Orang	700 Orang	10,000,000	0	0	Semua Kab/Kota, Semua Kecamatan, Semua Kelurahan	PENDAPATAN ASLI DAERAH (PAD)	3. Tata kelola pemerintahan yang baik	Sekretariat Daerah	700 Orang	10,000,000	SEKRETARIAT DAERAH	
4.01.01.1.05.11	Bimbingan Teknis Implementasi Peraturan Perundang-Undangan	Jumlah Orang yang Mengikuti Bimbingan Teknis Implementasi Peraturan Perundang-Undangan				690 Orang	690 Orang	10,000,000	0	0	Semua Kab/Kota, Semua Kecamatan, Semua Kelurahan	PENDAPATAN ASLI DAERAH (PAD)	3. Tata kelola pemerintahan yang baik	Sekretariat Daerah	690 Orang	10,000,000	SEKRETARIAT DAERAH	
4.01.01.1.06	Administrasi Umum Perangkat Daerah	Tersedianya Administrasi Umum Perangkat daerah	%		%	100 %	100 %	24,617,227,553	40,636,014,334	40,636,014,334					100 %	24,617,227,553		
4.01.01.1.06.01	Penyediaan Komponen Instalasi Listrik/Penerangan Bangunan Kantor	Jumlah Paket Komponen Instalasi Listrik/Penerangan Bangunan Kantor yang Disediakan				6 Paket	6 Paket	151,856,640	160,918,960	160,918,960	Semua Kab/Kota, Semua Kecamatan, Semua Kelurahan	PENDAPATAN ASLI DAERAH (PAD) Dana Transfer Umum-Dana Bagi Hasil Sisa Lebih Perhitungan Anggaran Tahun Sebelumnya	3. Tata kelola pemerintahan yang baik	Sekretariat Daerah	6 Paket	151,856,640	SEKRETARIAT DAERAH	
4.01.01.1.06.02	Penyediaan Peralatan dan Perlengkapan Kantor	Jumlah Paket Peralatan dan Perlengkapan Kantor yang Disediakan				34 Paket	34 Paket	4,443,212,800	967,082,000	967,082,000	Kota Kendari, Semua Kecamatan, Semua Kelurahan	PENDAPATAN ASLI DAERAH (PAD) Dana Transfer Umum-Dana Bagi Hasil Sisa Lebih Perhitungan Anggaran Tahun Sebelumnya	3. Tata kelola pemerintahan yang baik	Sekretariat Daerah	34 Paket	4,443,212,800	SEKRETARIAT DAERAH	
4.01.01.1.06.03	Penyediaan Peralatan Rumah Tangga	Jumlah Paket Peralatan Rumah Tangga yang Disediakan				5 Paket	5 Paket	10,000,000	0	0	Kota Kendari, Semua Kecamatan, Semua Kelurahan	PENDAPATAN ASLI DAERAH (PAD)	3. Tata kelola pemerintahan yang baik	Sekretariat Daerah	5 Paket	10,000,000	SEKRETARIAT DAERAH	

**Penetapan Perubahan Rencana Kerja Pemerintah Daerah (RKPD)
Provinsi Sulawesi Tenggara
Tahun 2023**

Kode	Urusan/ Bidang Urusan/ Program/ Kegiatan/ Sub Kegiatan	Indikator Program/ Kegiatan/ Sub Kegiatan	Target Akhir Period e RPJMD	Realisasi Capaian RKPD Tahun 2021	Prakiraan Capaian Target RKPD Tahun 2022	Capaian Kinerja dan Kerangka Pendanaan								Kelompok Sasaran	Prakiraan Maju Rencana Tahun 2024		Perangkat Daerah Penanggung Jawab	
						Target 2023		Pagu Indikatif			Lokasi	Sumber Dana	Prioritas		Target	Pagu Indikatif		
						Semula	Menjadi	RKPD 2023	APBD 2023	RKPD 2023 Perubahan			Nasional					Daerah
4.01.01.1.06.04	Penyediaan Bahan Logistik Kantor	Jumlah Paket Bahan Logistik Kantor yang Disediakan				36 Paket	36 Paket	651,792,430	1,027,156,784	1,027,156,784	Kota Kendari, Semua Kecamatan, Semua Kelurahan	PENDAPATAN ASLI DAERAH (PAD) Dana Transfer Umum-Dana Bagi Hasil Sisa Lebih Perhitungan Anggaran Tahun Sebelumnya	3. Tata kelola pemerintahan yang baik	Sekretariat Daerah	36 Paket	651,792,430	SEKRETARIAT DAERAH	
4.01.01.1.06.05	Penyediaan Barang Cetak dan Penggandaan	Jumlah Paket Barang Cetak dan Penggandaan yang Disediakan				18 Paket	18 Paket	507,039,036	1,108,254,850	1,108,254,850	Kota Kendari, Semua Kecamatan, Semua Kelurahan	PENDAPATAN ASLI DAERAH (PAD) Dana Transfer Umum-Dana Bagi Hasil Sisa Lebih Perhitungan Anggaran Tahun Sebelumnya	3. Tata kelola pemerintahan yang baik	Sekretariat Daerah	18 Paket	507,039,036	SEKRETARIAT DAERAH	
4.01.01.1.06.06	Penyediaan Bahan Bacaan dan Peraturan Perundang-Undangan	Jumlah Dokumen Bahan Bacaan dan Peraturan Perundang-Undangan yang Disediakan				30 Dokumen	30 Dokumen	12,536,160	10,824,000	10,824,000	Kota Kendari, Semua Kecamatan, Semua Kelurahan	PENDAPATAN ASLI DAERAH (PAD) Dana Transfer Umum-Dana Bagi Hasil Sisa Lebih Perhitungan Anggaran Tahun Sebelumnya	3. Tata kelola pemerintahan yang baik	Sekretariat Daerah	30 Dokumen	12,536,160	SEKRETARIAT DAERAH	
4.01.01.1.06.08	Fasilitasi Kunjungan Tamu	Jumlah Laporan Fasilitasi Kunjungan Tamu				3575 Laporan	3575 Laporan	2,959,512,920	12,990,002,700	12,990,002,700	Semua Kab/Kota, Semua Kecamatan, Semua Kelurahan	PENDAPATAN ASLI DAERAH (PAD) Dana Transfer Umum-Dana Bagi Hasil Sisa Lebih Perhitungan Anggaran Tahun Sebelumnya	3. Tata kelola pemerintahan yang baik	Sekretariat Daerah	3575 Laporan	2,959,512,920	SEKRETARIAT DAERAH	

**Penetapan Perubahan Rencana Kerja Pemerintah Daerah (RKPD)
Provinsi Sulawesi Tenggara
Tahun 2023**

Kode	Kode	Kode	Kode	Kode	Urusan/ Bidang Urusan/ Program/ Kegiatan/ Sub Kegiatan	Indikator Program/ Kegiatan/ Sub Kegiatan	Target Akhir Period e RPJMD	Realisasi Capaian RKPD Tahun 2021	Prakiraan Capaian Target RKPD Tahun 2022	Capaian Kinerja dan Kerangka Pendanaan						Kelompok Sasaran	Prakiraan Maju Rencana Tahun 2024		Perangkat Daerah Penanggung Jawab			
										Target 2023		Pagu Indikatif			Lokasi		Sumber Dana	Prioritas		Target	Pagu Indikatif	
										Semula	Menjadi	RKPD 2023	APBD 2023	RKPD 2023 Perubahan				Nasional				Daerah
4	01	01	1.06	09	Penyelenggaraan Rapat Koordinasi dan Konsultasi SKPD	Jumlah Laporan Penyelenggaraan Rapat Koordinasi dan Konsultasi SKPD				4680 Laporan	4680 Laporan	15,840,078,800	24,341,782,040	24,341,782,040	Semua Kab/Kota, Semua Kecamatan, Semua Kelurahan	PENDAPATAN ASLI DAERAH (PAD) Dana Transfer Umum-Dana Bagi Hasil Sisa Lebih Perhitungan Anggaran Tahun Sebelumnya		3. Tata kelola pemerintahan yang baik	Sekretariat Daerah	4680 Laporan	15,840,078,800	SEKRETARIAT DAERAH
4	01	01	1.06	10	Penatausahaan Arsip Dinamis pada SKPD	Jumlah Dokumen Penatausahaan Arsip Dinamis pada SKPD				6000 Dokumen	6000 Dokumen	31,198,767	29,993,000	29,993,000	Kota Kendari, Semua Kecamatan, Semua Kelurahan	PENDAPATAN ASLI DAERAH (PAD) Dana Transfer Umum-Dana Bagi Hasil Sisa Lebih Perhitungan Anggaran Tahun Sebelumnya		3. Tata kelola pemerintahan yang baik	Sekretariat Daerah	6000 Dokumen	31,198,767	SEKRETARIAT DAERAH
4	01	01	1.06	11	Dukungan Pelaksanaan Sistem Pemerintahan Berbasis Elektronik pada SKPD	Jumlah Dokumen Dukungan Pelaksanaan Sistem Pemerintahan Berbasis Elektronik pada SKPD				1 Dokumen	1 Dokumen	10,000,000	0	0	Kota Kendari, Semua Kecamatan, Semua Kelurahan	PENDAPATAN ASLI DAERAH (PAD)		3. Tata kelola pemerintahan yang baik	Sekretariat Daerah	1 Dokumen	10,000,000	SEKRETARIAT DAERAH
4	01	01	1.07		Pengadaan Barang Milik Daerah Penunjang Urusan Pemerintah Daerah	Jumlah Barang Milik Daerah Penunjang Urusan yang di adakan	Unit	Unit		748 Unit	748 Unit	34,324,915,529	25,528,579,489	25,528,579,489						748 Unit	34,324,915,529	
4	01	01	1.07	01	Pengadaan Kendaraan Perorangan Dinas atau Kendaraan Dinas Jabatan	Jumlah Unit Kendaraan Perorangan Dinas atau Kendaraan Dinas Jabatan yang Disediakan				18 Unit	18 Unit	10,000,000	0	0	Kota Kendari, Semua Kecamatan, Semua Kelurahan	PENDAPATAN ASLI DAERAH (PAD)		3. Tata kelola pemerintahan yang baik	Sekretariat Daerah	18 Unit	10,000,000	SEKRETARIAT DAERAH
4	01	01	1.07	02	Pengadaan Kendaraan Dinas Operasional atau Lapangan	Jumlah Unit Kendaraan Dinas Operasional atau Lapangan yang Disediakan				65 Unit	65 Unit	2,420,704,000	2,697,235,000	2,697,235,000	Kota Kendari, Semua Kecamatan, Semua Kelurahan	PENDAPATAN ASLI DAERAH (PAD) Dana Transfer Umum-Dana Bagi Hasil Sisa Lebih Perhitungan Anggaran Tahun Sebelumnya		3. Tata kelola pemerintahan yang baik	Sekretariat Daerah	65 Unit	2,420,704,000	SEKRETARIAT DAERAH

**Penetapan Perubahan Rencana Kerja Pemerintah Daerah (RKPD)
Provinsi Sulawesi Tenggara
Tahun 2023**

Kode	Urusan/ Bidang Urusan/ Program/ Kegiatan/ Sub Kegiatan	Indikator Program/ Kegiatan/ Sub Kegiatan	Target Akhir Periode RPJMD	Realisasi Capaian RKPD Tahun 2021	Prakiraan Capaian Target RKPD Tahun 2022	Capaian Kinerja dan Kerangka Pendanaan								Kelompok Sasaran	Prakiraan Maju Rencana Tahun 2024		Perangkat Daerah Penanggung Jawab	
						Target 2023		Pagu Indikatif			Lokasi	Sumber Dana	Prioritas		Target	Pagu Indikatif		
						Semula	Menjadi	RKPD 2023	APBD 2023	RKPD 2023 Perubahan			Nasional					Daerah
4.01.01.1.07.03	Pengadaan Alat Besar	Jumlah Unit Alat Besar yang Disediakan				1 Unit	1 Unit	10,000,000	0	0	Kota Kendari, Semua Kecamatan, Semua Kelurahan	PENDAPATAN ASLI DAERAH (PAD)	3. Tata kelola pemerintahan yang baik	Sekretariat Daerah	1 Unit	10,000,000	SEKRETARIAT DAERAH	
4.01.01.1.07.04	Pengadaan Alat Angkutan Darat Tak Bermotor	Jumlah Unit Alat Angkutan Darat Tak Bermotor yang Disediakan				1 Unit	1 Unit	10,000,000	0	0	Kota Kendari, Semua Kecamatan, Semua Kelurahan	PENDAPATAN ASLI DAERAH (PAD)	3. Tata kelola pemerintahan yang baik	Sekretariat Daerah	1 Unit	10,000,000	SEKRETARIAT DAERAH	
4.01.01.1.07.05	Pengadaan Mebel	Jumlah Paket Mebel yang Disediakan				80 Paket	80 Paket	348,012,964	2,444,089,449	2,444,089,449	Kota Kendari, Semua Kecamatan, Semua Kelurahan	PENDAPATAN ASLI DAERAH (PAD) Dana Transfer Umum-Dana Bagi Hasil Sisa Lebih Perhitungan Anggaran Tahun Sebelumnya	3. Tata kelola pemerintahan yang baik	Sekretariat Daerah	80 Paket	348,012,964	SEKRETARIAT DAERAH	
4.01.01.1.07.06	Pengadaan Peralatan dan Mesin Lainnya	Jumlah Unit Peralatan dan Mesin Lainnya yang Disediakan				520 Unit	520 Unit	423,478,565	4,015,287,490	4,015,287,490	Kota Kendari, Semua Kecamatan, Semua Kelurahan	PENDAPATAN ASLI DAERAH (PAD) Dana Transfer Umum-Dana Bagi Hasil Sisa Lebih Perhitungan Anggaran Tahun Sebelumnya	3. Tata kelola pemerintahan yang baik	Sekretariat Daerah	520 Unit	423,478,565	SEKRETARIAT DAERAH	
4.01.01.1.07.07	Pengadaan Aset Tetap Lainnya	Jumlah Unit Aset Tetap Lainnya yang Disediakan				11 Unit	11 Unit	10,000,000	0	0	Semua Kab/Kota, Semua Kecamatan, Semua Kelurahan	PENDAPATAN ASLI DAERAH (PAD)	3. Tata kelola pemerintahan yang baik	Sekretariat Daerah	11 Unit	10,000,000	SEKRETARIAT DAERAH	
4.01.01.1.07.08	Pengadaan Aset Tak Berwujud	Jumlah Unit Aset Tak Berwujud yang Disediakan				6 Unit	6 Unit	10,000,000	0	0	Semua Kab/Kota, Semua Kecamatan, Semua Kelurahan	PENDAPATAN ASLI DAERAH (PAD)	3. Tata kelola pemerintahan yang baik	Sekretariat Daerah	6 Unit	10,000,000	SEKRETARIAT DAERAH	
4.01.01.1.07.09	Pengadaan Gedung Kantor atau Bangunan Lainnya	Jumlah Unit Gedung Kantor atau Bangunan Lainnya yang Disediakan				9 Unit	9 Unit	10,000,000	0	0	Semua Kab/Kota, Semua Kecamatan, Semua Kelurahan	PENDAPATAN ASLI DAERAH (PAD)	3. Tata kelola pemerintahan yang baik	Sekretariat Daerah	9 Unit	10,000,000	SEKRETARIAT DAERAH	

**Penetapan Perubahan Rencana Kerja Pemerintah Daerah (RKPD)
Provinsi Sulawesi Tenggara
Tahun 2023**

Kode	Urusan/ Bidang Urusan/ Program/ Kegiatan/ Sub Kegiatan	Indikator Program/ Kegiatan/ Sub Kegiatan	Target Akhir Periode RPJMD	Realisasi Capaian RKPD Tahun 2021	Prakiraan Capaian Target RKPD Tahun 2022	Capaian Kinerja dan Kerangka Pendanaan								Kelompok Sasaran	Prakiraan Maju Rencana Tahun 2024		Perangkat Daerah Penanggung Jawab	
						Target 2023		Pagu Indikatif			Lokasi	Sumber Dana	Prioritas		Target	Pagu Indikatif		
						Semula	Menjadi	RKPD 2023	APBD 2023	RKPD 2023 Perubahan			Nasional					Daerah
4 01 01 1.07 10	Pengadaan Sarana dan Prasarana Gedung Kantor atau Bangunan Lainnya	Jumlah Unit Sarana dan Prasarana Gedung Kantor atau Bangunan Lainnya yang Disediakan				16 Unit	16 Unit	10,000,000	0	0	Kota Kendari, Semua Kecamatan, Semua Kelurahan	PENDAPATAN ASLI DAERAH (PAD)	3. Tata kelola pemerintahan yang baik	Sekretariat Daerah	16 Unit	10,000,000	SEKRETARIAT DAERAH	
4 01 01 1.07 11	Pengadaan Sarana dan Prasarana Pendukung Gedung Kantor atau Bangunan Lainnya	Jumlah Unit Sarana dan Prasarana Pendukung Gedung Kantor atau Bangunan Lainnya yang Disediakan				21 Unit	21 Unit	31,062,720,000	16,371,967,550	16,371,967,550	Semua Kab/Kota, Semua Kecamatan, Semua Kelurahan	PENDAPATAN ASLI DAERAH (PAD) Dana Transfer Umum-Dana Bagi Hasil Sisa Lebih Perhitungan Anggaran Tahun Sebelumnya	3. Tata kelola pemerintahan yang baik	Sekretariat Daerah	21 Unit	31,062,720,000	SEKRETARIAT DAERAH	
4 01 01 1.08	Penyediaan Jasa Penunjang Urusan Pemerintahan Daerah	Jumlah Laporan Penyediaan Jasa Penunjang Urusan Pemerintahan	Laporan		Laporan	6776 Laporan	6776 Laporan	9,443,925,521	15,073,367,192	15,073,367,192					6776 Laporan	9,443,925,521		
4 01 01 1.08 01	Penyediaan Jasa Surat Menyurat	Jumlah Laporan Penyediaan Jasa Surat Menyurat				6300 Laporan	6300 Laporan	45,728,800	164,545,000	164,545,000	Semua Kab/Kota, Semua Kecamatan, Semua Kelurahan	PENDAPATAN ASLI DAERAH (PAD) Dana Transfer Umum-Dana Bagi Hasil Sisa Lebih Perhitungan Anggaran Tahun Sebelumnya	3. Tata kelola pemerintahan yang baik	Sekretariat Daerah	6300 Laporan	45,728,800	SEKRETARIAT DAERAH	
4 01 01 1.08 02	Penyediaan Jasa Komunikasi, Sumber Daya Air dan Listrik	Jumlah Laporan Penyediaan Jasa Komunikasi, Sumber Daya Air dan Listrik yang Disediakan				210 Laporan	210 Laporan	3,494,532,827	3,521,227,642	3,521,227,642	Kota Kendari, Semua Kecamatan, Semua Kelurahan	PENDAPATAN ASLI DAERAH (PAD) Dana Transfer Umum-Dana Bagi Hasil Dana Transfer Umum-Dana Alokasi Umum Sisa Lebih Perhitungan Anggaran Tahun Sebelumnya	3. Tata kelola pemerintahan yang baik	Sekretariat Daerah	210 Laporan	3,494,532,827	SEKRETARIAT DAERAH	

**Penetapan Perubahan Rencana Kerja Pemerintah Daerah (RKPD)
Provinsi Sulawesi Tenggara
Tahun 2023**

Kode	Urusan/ Bidang Urusan/ Program/ Kegiatan/ Sub Kegiatan	Indikator Program/ Kegiatan/ Sub Kegiatan	Target Akhir Period e RPJMD	Realisasi Capaian RKPD Tahun 2021	Prakiraan Capaian Target RKPD Tahun 2022	Capaian Kinerja dan Kerangka Pendanaan								Kelompok Sasaran	Prakiraan Maju Rencana Tahun 2024		Perangkat Daerah Penanggung Jawab	
						Target 2023		Pagu Indikatif			Lokasi	Sumber Dana	Prioritas		Target	Pagu Indikatif		
						Semula	Menjadi	RKPD 2023	APBD 2023	RKPD 2023 Perubahan			Nasional					Daerah
4.01.01.1.08.03	Penyediaan Jasa Peralatan dan Perlengkapan Kantor	Jumlah Laporan Penyediaan Jasa Peralatan dan Perlengkapan Kantor yang Disediakan				100 Laporan	100 Laporan	694,304,000	2,712,600,000	2,712,600,000	Semua Kab/Kota, Semua Kecamatan, Semua Kelurahan	PENDAPATAN ASLI DAERAH (PAD) Dana Transfer Umum-Dana Bagi Hasil Sisa Lebih Perhitungan Anggaran Tahun Sebelumnya	3. Tata kelola pemerintahan yang baik	Sekretariat Daerah	100 Laporan	694,304,000	SEKRETARIAT DAERAH	
4.01.01.1.08.04	Penyediaan Jasa Pelayanan Umum Kantor	Jumlah Laporan Penyediaan Jasa Pelayanan Umum Kantor yang Disediakan				166 Laporan	166 Laporan	5,209,359,894	8,674,994,550	8,674,994,550	Semua Kab/Kota, Semua Kecamatan, Semua Kelurahan	PENDAPATAN ASLI DAERAH (PAD) Dana Transfer Umum-Dana Bagi Hasil Sisa Lebih Perhitungan Anggaran Tahun Sebelumnya	3. Tata kelola pemerintahan yang baik	Sekretariat Daerah	166 Laporan	5,209,359,894	SEKRETARIAT DAERAH	
4.01.01.1.09	Pemeliharaan Barang Milik Daerah Penunjang Urusan Pemerintahan Daerah	Jumlah Barang Milik Daerah Penunjang Urusan yang terpelihara	Unit		Unit	1741 Unit	1741 Unit	19,326,397,383	22,458,616,820	22,458,616,820					1741 Unit	19,326,397,383		
4.01.01.1.09.01	Penyediaan Jasa Pemeliharaan, Biaya Pemeliharaan dan Pajak Kendaraan Perorangan Dinas atau Kendaraan Dinas Jabatan	Jumlah Kendaraan Perorangan Dinas atau Kendaraan Dinas Jabatan yang Dipelihara dan Dibayarkan Pajaknya				22 Unit	22 Unit	10,000,000	0	0	Kota Kendari, Semua Kecamatan, Semua Kelurahan	PENDAPATAN ASLI DAERAH (PAD)	3. Tata kelola pemerintahan yang baik	Sekretariat Daerah	22 Unit	10,000,000	SEKRETARIAT DAERAH	
4.01.01.1.09.02	Penyediaan Jasa Pemeliharaan, Biaya Pemeliharaan, Pajak dan Perizinan Kendaraan Dinas Operasional atau Lapangan	Jumlah Kendaraan Dinas Operasional atau Lapangan yang Dipelihara dan Dibayarkan Pajak dan Perizinannya				177 Unit	177 Unit	4,358,090,890	9,281,854,400	9,281,854,400	Kota Kendari, Semua Kecamatan, Semua Kelurahan	PENDAPATAN ASLI DAERAH (PAD) Dana Transfer Umum-Dana Bagi Hasil Sisa Lebih Perhitungan Anggaran Tahun Sebelumnya	3. Tata kelola pemerintahan yang baik	Sekretariat Daerah	177 Unit	4,358,090,890	SEKRETARIAT DAERAH	
4.01.01.1.09.03	Penyediaan Jasa Pemeliharaan, Biaya Pemeliharaan dan Perizinan Alat	Jumlah Alat Besar yang Dipelihara dan Dibayarkan Perizinannya				1 Unit	1 Unit	10,000,000	0	0	Kota Kendari, Semua Kecamatan, Semua Kelurahan	PENDAPATAN ASLI DAERAH (PAD)	3. Tata kelola pemerintahan yang baik	Sekretariat Daerah	1 Unit	10,000,000	SEKRETARIAT DAERAH	

**Penetapan Perubahan Rencana Kerja Pemerintah Daerah (RKPD)
Provinsi Sulawesi Tenggara
Tahun 2023**

Kode	Urusan/ Bidang Urusan/ Program/ Kegiatan/ Sub Kegiatan	Indikator Program/ Kegiatan/ Sub Kegiatan	Target Akhir Periode RPJMD	Realisasi Capaian RKPD Tahun 2021	Prakiraan Capaian Target RKPD Tahun 2022	Capaian Kinerja dan Kerangka Pendanaan								Kelompok Sasaran	Prakiraan Maju Rencana Tahun 2024		Perangkat Daerah Penanggung Jawab	
						Target 2023		Pagu Indikatif			Lokasi	Sumber Dana	Prioritas		Target	Pagu Indikatif		
						Semula	Menjadi	RKPD 2023	APBD 2023	RKPD 2023 Perubahan			Nasional					Daerah
4.01.01.1.09.04	Penyediaan Jasa Pemeliharaan, Biaya Pemeliharaan dan Perizinan Alat Angkutan Darat Tak Bermotor	Jumlah Alat Angkutan Darat Tak Bermotor yang Dipelihara dan Dibayarkan Perizinannya				8 Unit	8 Unit	10,000,000	0	0	Semua Kab/Kota, Semua Kecamatan, Semua Kelurahan	PENDAPATAN ASLI DAERAH (PAD)	3. Tata kelola pemerintahan yang baik	Sekretariat Daerah	8 Unit	10,000,000	SEKRETARIAT DAERAH	
4.01.01.1.09.05	Pemeliharaan Mebel	Jumlah Mebel yang Dipelihara				530 Unit	530 Unit	10,000,000	0	0	Kota Kendari, Semua Kecamatan, Semua Kelurahan	PENDAPATAN ASLI DAERAH (PAD)	3. Tata kelola pemerintahan yang baik	Sekretariat Daerah	530 Unit	10,000,000	SEKRETARIAT DAERAH	
4.01.01.1.09.06	Pemeliharaan Peralatan dan Mesin Lainnya	Jumlah Peralatan dan Mesin Lainnya yang Dipelihara Jumlah Peralatan dan Mesin Lainnya yang Dipelihara				0 Unit 640 Unit	0 Unit 640 Unit	790,920,000	1,158,450,000	1,158,450,000	Kota Kendari, Semua Kecamatan, Semua Kelurahan	PENDAPATAN ASLI DAERAH (PAD) Dana Transfer Umum-Dana Bagi Hasil Sisa Lebih Perhitungan Anggaran Tahun Sebelumnya	3. Tata kelola pemerintahan yang baik	Sekretariat Daerah	0 Unit 640 Unit	790,920,000	SEKRETARIAT DAERAH	
4.01.01.1.09.07	Pemeliharaan Aset Tetap Lainnya	Jumlah Aset Tetap Lainnya yang Dipelihara				25 Unit	25 Unit	10,000,000	0	0	Semua Kab/Kota, Semua Kecamatan, Semua Kelurahan	PENDAPATAN ASLI DAERAH (PAD)	3. Tata kelola pemerintahan yang baik	Sekretariat Daerah	25 Unit	10,000,000	SEKRETARIAT DAERAH	
4.01.01.1.09.08	Pemeliharaan Aset Tak Berwujud	Jumlah Aset Tak Berwujud yang Dipelihara				6 Unit	6 Unit	10,000,000	0	0	Semua Kab/Kota, Semua Kecamatan, Semua Kelurahan	PENDAPATAN ASLI DAERAH (PAD)	3. Tata kelola pemerintahan yang baik	Sekretariat Daerah	6 Unit	10,000,000	SEKRETARIAT DAERAH	
4.01.01.1.09.09	Pemeliharaan/Rehabilitasi Gedung Kantor dan Bangunan Lainnya	Jumlah Gedung Kantor dan Bangunan Lainnya yang Dipelihara/Direhabilitasi				16 Unit	16 Unit	10,608,000,000	8,301,333,100	8,301,333,100	Semua Kab/Kota, Semua Kecamatan, Semua Kelurahan	PENDAPATAN ASLI DAERAH (PAD) Dana Transfer Umum-Dana Bagi Hasil Sisa Lebih Perhitungan Anggaran Tahun Sebelumnya	3. Tata kelola pemerintahan yang baik	Sekretariat Daerah	16 Unit	10,608,000,000	SEKRETARIAT DAERAH	
4.01.01.1.09.10	Pemeliharaan/Rehabilitasi Sarana dan Prasarana Gedung Kantor atau Bangunan	Jumlah Sarana dan Prasarana Gedung Kantor atau Bangunan Lainnya yang Dipelihara/Direhabilitasi				300 Unit	300 Unit	10,000,000	0	0	Semua Kab/Kota, Semua Kecamatan, Semua Kelurahan	PENDAPATAN ASLI DAERAH (PAD)	3. Tata kelola pemerintahan yang baik	Sekretariat Daerah	300 Unit	10,000,000	SEKRETARIAT DAERAH	

**Penetapan Perubahan Rencana Kerja Pemerintah Daerah (RKPD)
Provinsi Sulawesi Tenggara
Tahun 2023**

Kode	Urusan/ Bidang Urusan/ Program/ Kegiatan/ Sub Kegiatan	Indikator Program/ Kegiatan/ Sub Kegiatan	Target Akhir Periode RPJMD	Realisasi Capaian RKPD Tahun 2021	Prakiraan Capaian Target RKPD Tahun 2022	Capaian Kinerja dan Kerangka Pendanaan							Kelompok Sasaran	Prakiraan Maju Rencana Tahun 2024		Perangkat Daerah Penanggung Jawab		
						Target 2023		Pagu Indikatif			Lokasi	Sumber Dana		Prioritas			Target	Pagu Indikatif
						Semula	Menjadi	RKPD 2023	APBD 2023	RKPD 2023 Perubahan				Nasional	Daerah			
4.01.01.1.09.11	Pemeliharaan/Rehabilitasi Sarana dan Prasarana Pendukung Gedung Kantor atau Bangunan Lainnya	Jumlah Sarana dan Prasarana Pendukung Gedung Kantor atau Bangunan Lainnya yang Dipelihara/Direhabilitasi				16 Unit	16 Unit	3,489,386,493	3,716,979,320	3,716,979,320	Semua Kab/Kota, Semua Kecamatan, Semua Kelurahan	PENDAPATAN ASLI DAERAH (PAD) Dana Transfer Umum-Dana Bagi Hasil Sisa Lebih Perhitungan Anggaran Tahun Sebelumnya	3. Tata kelola pemerintahan yang baik	Sekretariat Daerah	16 Unit	3,489,386,493	SEKRETARIAT DAERAH	
4.01.01.1.09.12	Pemeliharaan/Rehabilitasi Tanah	Luas Tanah yang Dilakukan Pemeliharaan/Rehabilitasi				436822 Ha	436822 Ha	10,000,000	0	0	Semua Kab/Kota, Semua Kecamatan, Semua Kelurahan	PENDAPATAN ASLI DAERAH (PAD)	3. Tata kelola pemerintahan yang baik	Sekretariat Daerah	436822 Ha	10,000,000	SEKRETARIAT DAERAH	
4.01.01.1.11	Administrasi Keuangan dan Operasional Kepala Daerah dan Wakil Kepala Daerah	Persentase Adminitrasi Keuangan dan Operasional Kepala Daerah dan Wakil Kepala Daerah	%		%	100 %	100 %	2,430,012,717	2,799,521,608	2,799,521,608					100 %	2,430,012,717		
4.01.01.1.11.01	Penyediaan Gaji dan Tunjangan Kepala Daerah dan Wakil Kepala Daerah	Jumlah Orang yang Menerima Gaji dan Tunjangan Kepala Daerah dan Wakil Kepala Daerah				28 Orang/Bulan	28 Orang/Bulan	1,552,012,717	1,969,521,608	1,969,521,608	Kota Kendari, Semua Kecamatan, Semua Kelurahan	Dana Transfer Umum-Dana Bagi Hasil Dana Transfer Umum-Dana Alokasi Umum Sisa Lebih Perhitungan Anggaran Tahun Sebelumnya	Memperkuat Stabilitas Polhukhankam Dan Transformasi Pelayanan Publik	3. Tata kelola pemerintahan yang baik	Kepala Daerah dan Wakil Kepala Daerah	28 Orang/Bulan	1,552,012,717	SEKRETARIAT DAERAH
4.01.01.1.11.02	Penyediaan Pakaian Dinas dan Atribut Kelengkapan Kepala Daerah dan Wakil Kepala Daerah	Jumlah Paket Pakaian Dinas dan Atribut Kelengkapan Kepala Daerah dan Wakil Kepala Daerah yang Disediakan				400 Paket	400 Paket	858,000,000	830,000,000	830,000,000	Kota Kendari, Semua Kecamatan, Semua Kelurahan	PENDAPATAN ASLI DAERAH (PAD) Dana Transfer Umum-Dana Bagi Hasil Dana Transfer Umum-Dana Alokasi Umum	Memperkuat Stabilitas Polhukhankam Dan Transformasi Pelayanan Publik	3. Tata kelola pemerintahan yang baik	Kepala Daerah dan Wakil Kepala Daerah	400 Paket	858,000,000	SEKRETARIAT DAERAH

**Penetapan Perubahan Rencana Kerja Pemerintah Daerah (RKPD)
Provinsi Sulawesi Tenggara
Tahun 2023**

Kode	Urusan/ Bidang Urusan/ Program/ Kegiatan/ Sub Kegiatan	Indikator Program/ Kegiatan/ Sub Kegiatan	Target Akhir Periode RPJMD	Realisasi Capaian RKPD Tahun 2021	Prakiraan Capaian Target RKPD Tahun 2022	Capaian Kinerja dan Kerangka Pendanaan								Kelompok Sasaran	Prakiraan Maju Rencana Tahun 2024		Perangkat Daerah Penanggung Jawab	
						Target 2023		Pagu Indikatif			Lokasi	Sumber Dana	Prioritas		Target	Pagu Indikatif		
						Semula	Menjadi	RKPD 2023	APBD 2023	RKPD 2023 Perubahan			Nasional					Daerah
4.01.01.1.11.03	Pelaksanaan Medical Check Up Kepala Daerah dan Wakil Kepala Daerah	Jumlah Orang yang Mengikuti Medical Check Up Kepala Daerah dan Wakil Kepala Daerah				4 Orang	4 Orang	10,000,000	0	0	Kota Kendari, Semua Kecamatan, Semua Kelurahan	PENDAPATAN ASLI DAERAH (PAD)	Memperkuat Stabilitas Polhukhankam Dan Transformasi Pelayanan Publik	3. Tata kelola pemerintahan yang baik	Kepala Daerah dan Wakil Kepala Daerah	4 Orang	10,000,000	SEKRETARIAT DAERAH
4.01.01.1.11.04	Penyediaan Dana Penunjang Operasional Kepala Daerah dan Wakil Kepala Daerah	Jumlah Orang yang Menerima Dana Penunjang Operasional Kepala Daerah dan Wakil Kepala Daerah				24 Orang/ Bulan	24 Orang/ Bulan	10,000,000	0	0	Kota Kendari, Semua Kecamatan, Semua Kelurahan	PENDAPATAN ASLI DAERAH (PAD)	Memperkuat Stabilitas Polhukhankam Dan Transformasi Pelayanan Publik	3. Tata kelola pemerintahan yang baik	Kepala Daerah dan Wakil Kepala Daerah	24 Orang/ Bulan	10,000,000	SEKRETARIAT DAERAH
4.01.01.1.12	Fasilitas Kerumahtanggaan Sekretariat Daerah	Persentase Peningkatan Pelayanan Fasilitas Kerumahtanggaan Sekretariat Daerah	%		%	100 %	100 %	2,821,785,299	4,621,377,430	4,621,377,430						100 %	2,821,785,299	
4.01.01.1.12.01	Penyediaan Kebutuhan Rumah Tangga Kepala Daerah	Jumlah Paket Kebutuhan Rumah Tangga Kepala Daerah yang Disediakan				30 Paket	30 Paket	1,790,104,139	2,972,433,555	2,972,433,555	Kota Kendari, Semua Kecamatan, Semua Kelurahan	PENDAPATAN ASLI DAERAH (PAD) Dana Transfer Umum-Dana Bagi Hasil Sisa Lebih Perhitungan Anggaran Tahun Sebelumnya		3. Tata kelola pemerintahan yang baik	Kepala Daerah dan Wakil Kepala Daerah	30 Paket	1,790,104,139	SEKRETARIAT DAERAH
4.01.01.1.12.02	Penyediaan Kebutuhan Rumah Tangga Wakil Kepala Daerah	Jumlah Paket Kebutuhan Rumah Tangga Wakil Kepala Daerah yang Disediakan				30 Paket	30 Paket	979,677,683	1,077,038,875	1,077,038,875	Kota Kendari, Semua Kecamatan, Semua Kelurahan	PENDAPATAN ASLI DAERAH (PAD) Sisa Lebih Perhitungan Anggaran Tahun Sebelumnya		3. Tata kelola pemerintahan yang baik	Kepala Daerah dan Wakil Kepala Daerah	30 Paket	979,677,683	SEKRETARIAT DAERAH
4.01.01.1.12.03	Penyediaan Kebutuhan Rumah Tangga Sekretariat Daerah	Jumlah Paket Kebutuhan Rumah Tangga Sekretariat Daerah yang Disediakan				15 Paket	15 Paket	52,003,477	571,905,000	571,905,000	Kota Kendari, Semua Kecamatan, Semua Kelurahan	PENDAPATAN ASLI DAERAH (PAD) Sisa Lebih Perhitungan Anggaran Tahun Sebelumnya		3. Tata kelola pemerintahan yang baik	Kepala Daerah dan Wakil Kepala Daerah	15 Paket	52,003,477	SEKRETARIAT DAERAH
4.01.01.1.13	Fasilitas Materi dan Komunikasi Pimpinan	Jumlah Dokumen meteri dan komunikasi Pimpinan yang disiapkan	Dokumen		Dokumen	90 Dokumen	90 Dokumen	576,368,289	981,064,250	981,064,250						90 Dokumen	576,368,289	

**Penetapan Perubahan Rencana Kerja Pemerintah Daerah (RKPD)
Provinsi Sulawesi Tenggara
Tahun 2023**

Kode	Urusan/ Bidang Urusan/ Program/ Kegiatan/ Sub Kegiatan	Indikator Program/ Kegiatan/ Sub Kegiatan	Target Akhir Periode RPJMD	Realisasi Capaian RKPD Tahun 2021	Prakiraan Capaian Target RKPD Tahun 2022	Capaian Kinerja dan Kerangka Pendanaan								Kelompok Sasaran	Prakiraan Maju Rencana Tahun 2024		Perangkat Daerah Penanggung Jawab	
						Target 2023		Pagu Indikatif			Lokasi	Sumber Dana	Prioritas		Target	Pagu Indikatif		
						Semula	Menjadi	RKPD 2023	APBD 2023	RKPD 2023 Perubahan			Nasional					Daerah
4 01 01 1.13 01	Penyiapan Materi Pimpinan	Jumlah Dokumen Materi Pimpinan yang Disiapkan				30 Dokumen	30 Dokumen	10,000,000	53,458,000	53,458,000	Kota Kendari, Semua Kecamatan, Semua Kelurahan	PENDAPATAN ASLI DAERAH (PAD) Dana Transfer Umum-Dana Bagi Hasil Sisa Lebih Perhitungan Anggaran Tahun Sebelumnya		3. Tata kelola pemerintahan yang baik	Kepala Daerah dan Wakil Kepala Daerah	30 Dokumen	10,000,000	SEKRETARIAT DAERAH
4 01 01 1.13 02	Fasilitasi Komunikasi Pimpinan	Jumlah Laporan Hasil Fasilitasi Komunikasi Pimpinan				30 Laporan	30 Laporan	556,368,289	927,606,250	927,606,250	Kota Kendari, Semua Kecamatan, Semua Kelurahan	PENDAPATAN ASLI DAERAH (PAD) Dana Transfer Umum-Dana Bagi Hasil Sisa Lebih Perhitungan Anggaran Tahun Sebelumnya		3. Tata kelola pemerintahan yang baik	Kepala Daerah dan Wakil Kepala Daerah	30 Laporan	556,368,289	SEKRETARIAT DAERAH
4 01 01 1.13 03	Pengelolaan Dokumentasi Pimpinan	Jumlah Laporan Pengelolaan Dokumentasi Pimpinan				30 Laporan	30 Laporan	10,000,000	0	0	Semua Kab/Kota, Semua Kecamatan, Semua Kelurahan	PENDAPATAN ASLI DAERAH (PAD)		3. Tata kelola pemerintahan yang baik	Kepala Daerah dan Wakil Kepala Daerah	30 Laporan	10,000,000	SEKRETARIAT DAERAH
4 01 01 1.14	Fasilitasi Keprotokolan	Jumlah Laporan Hasil Fasilitasi Keprotokolan	Laporan		Laporan	6 Laporan	6 Laporan	3,358,810,136	529,005,550	529,005,550						6 Laporan	3,358,810,136	
4 01 01 1.14 01	Fasilitasi dan Koordinasi Pelaksanaan Acara	Jumlah Laporan Hasil Fasilitasi dan Koordinasi Pelaksanaan Acara				2 Laporan	2 Laporan	10,000,000	197,189,050	197,189,050	Semua Kab/Kota, Semua Kecamatan, Semua Kelurahan	PENDAPATAN ASLI DAERAH (PAD)		3. Tata kelola pemerintahan yang baik	Kepala Daerah dan Wakil Kepala Daerah	2 Laporan	10,000,000	SEKRETARIAT DAERAH
4 01 01 1.14 02	Fasilitasi Kunjungan Tamu Kepala Daerah dan Wakil Kepala Daerah	Jumlah Laporan Hasil Fasilitasi Kunjungan Tamu Kepala Daerah dan Wakil Kepala Daerah				2 Laporan	2 Laporan	3,182,738,000	96,024,000	96,024,000	Kota Kendari, Semua Kecamatan, Semua Kelurahan	PENDAPATAN ASLI DAERAH (PAD)		3. Tata kelola pemerintahan yang baik	Kepala Daerah dan Wakil Kepala Daerah	2 Laporan	3,182,738,000	SEKRETARIAT DAERAH
4 01 01 1.14 03	Pengelolaan Hubungan Keprotokolan	Jumlah Laporan Pengelolaan Hubungan Keprotokolan				2 Laporan	2 Laporan	166,072,136	235,792,500	235,792,500	Semua Kab/Kota, Semua Kecamatan, Semua Kelurahan	PENDAPATAN ASLI DAERAH (PAD)		3. Tata kelola pemerintahan yang baik	Kepala Daerah dan Wakil Kepala Daerah	2 Laporan	166,072,136	SEKRETARIAT DAERAH
4 01 02	PROGRAM PENATAAN	Cakupan Penataan Organisasi yang tepat	%		%	100 %	100 %	990,059,950	508,131,000	508,131,000						100 %	990,059,950	

**Penetapan Perubahan Rencana Kerja Pemerintah Daerah (RKPD)
Provinsi Sulawesi Tenggara
Tahun 2023**

Kode	Urusan/ Bidang Urusan/ Program/ Kegiatan/ Sub Kegiatan	Indikator Program/ Kegiatan/ Sub Kegiatan	Target Akhir Periode RPJMD	Realisasi Capaian RKPD Tahun 2021	Prakiraan Capaian Target RKPD Tahun 2022	Capaian Kinerja dan Kerangka Pendanaan						Kelompok Sasaran	Prakiraan Maju Rencana Tahun 2024		Perangkat Daerah Penanggung Jawab			
						Target 2023		Pagu Indikatif			Lokasi		Sumber Dana	Prioritas		Target	Pagu Indikatif	
						Semula	Menjadi	RKPD 2023	APBD 2023	RKPD 2023 Perubahan				Nasional				Daerah
4 01 02 1.01	Fasilitasi Kelembagaan dan Analisis Jabatan	Terbentuknya OPD dan tersedianya ABK, Anjab di setiap OPD	%		%	100 %	100 %	362,023,936	199,805,000	199,805,000				100 %	362,023,936			
4 01 02 1.01 01	Fasilitasi Penataan Kelembagaan Provinsi	Jumlah Dokumen Hasil Penataan Kelembagaan Kabupaten/Kota				18 Dokumen	18 Dokumen	120,690,790	56,700,000	56,700,000	Semua Kab/Kota, Semua Kecamatan, Semua Kelurahan	PENDAPATAN ASLI DAERAH (PAD) Dana Transfer Umum-Dana Bagi Hasil	3. Tata kelola pemerintahan yang baik	OPD Provinsi dan Kabupaten /Kota	18 Dokumen	120,690,790	SEKRETARIAT DAERAH	
4 01 02 1.01 02	Fasilitasi Penataan Kelembagaan Kabupaten/Kota	Jumlah Dokumen Hasil Fasilitasi Penataan Kelembagaan Kabupaten/Kota				17 Dokumen	17 Dokumen	120,641,401	68,880,000	68,880,000	Semua Kab/Kota, Semua Kecamatan, Semua Kelurahan	PENDAPATAN ASLI DAERAH (PAD) Dana Transfer Umum-Dana Bagi Hasil	3. Tata kelola pemerintahan yang baik	OPD Provinsi dan Kabupaten /Kota	17 Dokumen	120,641,401	SEKRETARIAT DAERAH	
4 01 02 1.01 03	Penataan Analisis Jabatan	Jumlah Dokumen Hasil Pelaksanaan Analisis Jabatan, Analisis Beban Kerja, dan Evaluasi Jabatan				18 Dokumen	18 Dokumen	120,691,745	74,225,000	74,225,000	Semua Kab/Kota, Semua Kecamatan, Semua Kelurahan	PENDAPATAN ASLI DAERAH (PAD) Dana Transfer Umum-Dana Bagi Hasil	3. Tata kelola pemerintahan yang baik	OPD Provinsi dan Kabupaten /Kota	18 Dokumen	120,691,745	SEKRETARIAT DAERAH	
4 01 02 1.02	Fasilitasi Reformasi Birokrasi dan Akuntabilitas Kinerja	Meningkatnya pelayanan Publik dan akuntabilitas Kinerja	%		%	100 %	100 %	628,036,014	308,326,000	308,326,000				100 %	628,036,014			
4 01 02 1.02 01	Pembinaan Pelaksanaan Reformasi Birokrasi	Jumlah Dokumen Hasil Pelaksanaan Reformasi Birokrasi				18 Dokumen	18 Dokumen	145,529,080	39,605,000	39,605,000	Semua Kab/Kota, Semua Kecamatan, Semua Kelurahan	PENDAPATAN ASLI DAERAH (PAD) Dana Transfer Umum-Dana Bagi Hasil	3. Tata kelola pemerintahan yang baik	OPD Provinsi dan Kabupaten /Kota	18 Dokumen	145,529,080	SEKRETARIAT DAERAH	
4 01 02 1.02 02	Monitoring dan Evaluasi Akuntabilitas Kinerja	Jumlah Dokumen Hasil Monitoring dan Evaluasi Akuntabilitas Kinerja				18 Dokumen	18 Dokumen	137,969,650	49,884,000	49,884,000	Semua Kab/Kota, Semua Kecamatan, Semua Kelurahan	PENDAPATAN ASLI DAERAH (PAD) Dana Transfer Umum-Dana Bagi Hasil	3. Tata kelola pemerintahan yang baik	OPD Provinsi dan Kabupaten /Kota	18 Dokumen	137,969,650	SEKRETARIAT DAERAH	
4 01 02 1.02 03	Evaluasi Pelaksanaan Budaya Kerja	Jumlah Laporan Hasil Evaluasi Pelaksanaan Budaya Kerja				18 Laporan	18 Laporan	78,524,819	69,252,000	69,252,000	Semua Kab/Kota, Semua Kecamatan, Semua Kelurahan	PENDAPATAN ASLI DAERAH (PAD) Dana Transfer Umum-Dana Bagi Hasil	3. Tata kelola pemerintahan yang baik	OPD Provinsi dan Kabupaten /Kota	18 Laporan	78,524,819	SEKRETARIAT DAERAH	
4 01 02 1.02 04	Pengelolaan Tatalaksana Pemerintahan	Jumlah Dokumen Hasil Pengelolaan Tata Laksana Pemerintahan				18 Dokumen	18 Dokumen	155,981,330	71,700,000	71,700,000	Semua Kab/Kota, Semua Kecamatan, Semua Kelurahan	PENDAPATAN ASLI DAERAH (PAD) Dana Transfer Umum-Dana Bagi Hasil	3. Tata kelola pemerintahan yang baik	OPD Provinsi dan Kabupaten /Kota	18 Dokumen	155,981,330	SEKRETARIAT DAERAH	

**Penetapan Perubahan Rencana Kerja Pemerintah Daerah (RKPD)
Provinsi Sulawesi Tenggara
Tahun 2023**

Kode	Urusan/ Bidang Urusan/ Program/ Kegiatan/ Sub Kegiatan	Indikator Program/ Kegiatan/ Sub Kegiatan	Target Akhir Periode RPJMD	Realisasi Capaian RKPD Tahun 2021	Prakiraan Capaian Target RKPD Tahun 2022	Capaian Kinerja dan Kerangka Pendanaan							Kelompok Sasaran	Prakiraan Maju Rencana Tahun 2024		Perangkat Daerah Penanggung Jawab		
						Target 2023		Pagu Indikatif			Lokasi	Sumber Dana		Prioritas			Target	Pagu Indikatif
						Semula	Menjadi	RKPD 2023	APBD 2023	RKPD 2023 Perubahan				Nasional	Daerah			
4.01.02.1.02.05	Fasilitasi Peningkatan Pelayanan Publik	Jumlah Dokumen Hasil Fasilitasi Peningkatan Pelayanan Publik				18 Dokumen	18 Dokumen	110,031,135	77,885,000	77,885,000	Semua Kab/Kota, Semua Kecamatan, Semua Kelurahan	PENDAPATAN ASLI DAERAH (PAD) Dana Transfer Umum-Dana Bagi Hasil	3. Tata kelola pemerintahan yang baik	OPD Provinsi dan Kabupaten /Kota	18 Dokumen	110,031,135	SEKRETARIAT DAERAH	
4.01.03	PROGRAM PEMERINTAHAN DAN OTONOMI DAERAH	Cakupan Pelaksanaan Tugas Pemerintahan, Otonomi Daerah dan Kerjasama Daerah yang baik	%	%	%	100 %	100 %	1,799,348,133	1,636,320,000	1,636,320,000				100 %	2,085,508,107			
4.01.03.1.01	Pelaksanaan Tugas Pemerintahan	Terlaksannnya tugas pemerintahan yang baik	%	%	%	100 %	100 %	817,182,269	599,033,000	599,033,000				100 %	845,721,842			
4.01.03.1.01.01	Pengelolaan Administrasi Kebijakan Pemerintahan	Jumlah Dokumen Hasil Pengelolaan Administrasi Kebijakan Pemerintahan				2 Dokumen	2 Dokumen	251,272,334	256,971,000	256,971,000	Semua Kab/Kota, Semua Kecamatan, Semua Kelurahan	PENDAPATAN ASLI DAERAH (PAD) Sisa Lebih Perhitungan Anggaran Tahun Sebelumnya	3. Tata kelola pemerintahan yang baik	Pemerintah Provinsi dan Kabupaten /Kota	2 Dokumen	295,516,650	SEKRETARIAT DAERAH	
4.01.03.1.01.02	Fasilitasi Pelaksanaan Pemerintahan Umum	Jumlah Dokumen Hasil Koordinasi Pelaksanaan Pemerintahan Umum				1 Dokumen	1 Dokumen	459,038,942	262,787,000	262,787,000	Semua Kab/Kota, Semua Kecamatan, Semua Kelurahan	PENDAPATAN ASLI DAERAH (PAD) Sisa Lebih Perhitungan Anggaran Tahun Sebelumnya	3. Tata kelola pemerintahan yang baik	Pemerintah Provinsi dan Kabupaten /Kota	1 Dokumen	459,038,942	SEKRETARIAT DAERAH	
4.01.03.1.01.03	Fasilitasi Penataan Wilayah	Jumlah Dokumen Hasil Fasilitasi Penataan Wilayah				1 Dokumen	1 Dokumen	106,870,993	79,275,000	79,275,000	Semua Kab/Kota, Semua Kecamatan, Semua Kelurahan	PENDAPATAN ASLI DAERAH (PAD) Dana Transfer Umum-Dana Bagi Hasil	3. Tata kelola pemerintahan yang baik	Pemerintah Provinsi dan Kabupaten /Kota	1 Dokumen	91,166,250	SEKRETARIAT DAERAH	
4.01.03.1.02	Pelaksanaan Otonomi Daerah	Terlaksananya Pelayanan Administrasi Otonomi Daerah	%	%	%	100 %	100 %	650,165,864	453,662,000	453,662,000				100 %	568,616,515			
4.01.03.1.02.01	Fasilitasi Administrasi Kepala Daerah dan DPRD	Jumlah Dokumen Hasil Fasilitasi Administrasi Kepala Daerah dan DPRD				3 Dokumen	3 Dokumen	176,035,265	112,287,000	112,287,000	Semua Kab/Kota, Semua Kecamatan, Semua Kelurahan	Sisa Lebih Perhitungan Anggaran Tahun Sebelumnya	3. Tata kelola pemerintahan yang baik	Pemerintah Provinsi dan Kabupaten /Kota	3 Dokumen	176,035,265	SEKRETARIAT DAERAH	

**Penetapan Perubahan Rencana Kerja Pemerintah Daerah (RKPD)
Provinsi Sulawesi Tenggara
Tahun 2023**

Kode	Urusan/ Bidang Urusan/ Program/ Kegiatan/ Sub Kegiatan	Indikator Program/ Kegiatan/ Sub Kegiatan	Target Akhir Periode RPJMD	Realisasi Capaian RKPD Tahun 2021	Prakiraan Capaian Target RKPD Tahun 2022	Capaian Kinerja dan Kerangka Pendanaan							Kelompok Sasaran	Prakiraan Maju Rencana Tahun 2024		Perangkat Daerah Penanggung Jawab		
						Target 2023		Pagu Indikatif			Lokasi	Sumber Dana		Prioritas			Target	Pagu Indikatif
						Semula	Menjadi	RKPD 2023	APBD 2023	RKPD 2023 Perubahan				Nasional	Daerah			
4.01.03.1.02.02	Pengembangan Otonomi dan Penataan Urusan	Jumlah Dokumen Hasil Pengembangan Otonomi dan Penataan Urusan yang Dilaksanakan				1 Dokumen	1 Dokumen	188,600,132	83,137,000	83,137,000	Semua Kab/Kota, Semua Kecamatan, Semua Kelurahan	PENDAPATAN ASLI DAERAH (PAD) Sisa Lebih Perhitungan Anggaran Tahun Sebelumnya	3. Tata kelola pemerintahan yang baik	Pemerintah Provinsi dan Kabupaten/Kota	1 Dokumen	95,607,550	SEKRETARIAT DAERAH	
4.01.03.1.02.03	Evaluasi dan Penyelenggaraan Pemerintahan	Jumlah Laporan Hasil Evaluasi dan Penyelenggaraan Pemerintahan				1 Laporan	1 Laporan	285,530,467	258,238,000	258,238,000	Semua Kab/Kota, Semua Kecamatan, Semua Kelurahan	PENDAPATAN ASLI DAERAH (PAD) Sisa Lebih Perhitungan Anggaran Tahun Sebelumnya	3. Tata kelola pemerintahan yang baik	Pemerintah Provinsi dan Kabupaten/Kota	1 Laporan	296,973,700	SEKRETARIAT DAERAH	
4.01.03.1.03	Fasilitas Kerja Sama Daerah	Telaksananya Kerjasama Daerah	%		%	100 %	100 %	332,000,000	583,625,000	583,625,000					100 %	671,169,750		
4.01.03.1.03.01	Fasilitas Kerja Sama Antar Pemerintah	Jumlah Kerja Sama Antar Pemerintah yang Difasilitasi				1 Dokumen	1 Dokumen	312,000,000	389,921,000	389,921,000	Semua Kab/Kota, Semua Kecamatan, Semua Kelurahan	PENDAPATAN ASLI DAERAH (PAD) Sisa Lebih Perhitungan Anggaran Tahun Sebelumnya	3. Tata kelola pemerintahan yang baik	Pemerintah Provinsi	1 Dokumen	448,409,150	SEKRETARIAT DAERAH	
4.01.03.1.03.02	Fasilitas Kerja Sama Badan Usaha/Swasta	Jumlah Kerja Sama Badan Usaha/Swasta yang Difasilitasi				1 Dokumen	1 Dokumen	10,000,000	85,987,000	85,987,000	Semua Kab/Kota, Semua Kecamatan, Semua Kelurahan	PENDAPATAN ASLI DAERAH (PAD) Sisa Lebih Perhitungan Anggaran Tahun Sebelumnya	3. Tata kelola pemerintahan yang baik	Pemerintah Provinsi	1 Dokumen	98,885,050	SEKRETARIAT DAERAH	
4.01.03.1.03.03	Evaluasi Pelaksanaan Kerja Sama	Jumlah Kerja Sama yang Dievaluasi				1 Laporan	1 Laporan	10,000,000	107,717,000	107,717,000	Semua Kab/Kota, Semua Kecamatan, Semua Kelurahan	Dana Transfer Umum-Dana Bagi Hasil	3. Tata kelola pemerintahan yang baik	Pemerintah Provinsi	1 Laporan	123,875,550	SEKRETARIAT DAERAH	
4.01.04	PROGRAM KESEJAHTERAAN RAKYAT	Cakupan Pembinaan Mental spiritual dan Pengembangan kesejahteraan rakyat	%		%	100 %	100 %	430,271,577,042	37,600,049,200	39,317,999,200					100 %	430,271,577,042		
4.01.04.1.01	Fasilitas Pembinaan Mental Spiritual	Terlaksananya Fasilitas Pembinaan Mental Spritual	%		%	100 %	100 %	7,447,864,972	26,174,874,930	27,892,824,930					100 %	7,447,864,972		

**Penetapan Perubahan Rencana Kerja Pemerintah Daerah (RKPD)
Provinsi Sulawesi Tenggara
Tahun 2023**

Kode	Urusan/ Bidang Urusan/ Program/ Kegiatan/ Sub Kegiatan	Indikator Program/ Kegiatan/ Sub Kegiatan	Target Akhir Periode RPJMD	Realisasi Capaian RKPD Tahun 2021	Prakiraan Capaian Target RKPD Tahun 2022	Capaian Kinerja dan Kerangka Pendanaan								Kelompok Sasaran	Prakiraan Maju Rencana Tahun 2024		Perangkat Daerah Penanggung Jawab	
						Target 2023		Pagu Indikatif			Lokasi	Sumber Dana	Prioritas		Target	Pagu Indikatif		
						Semula	Menjadi	RKPD 2023	APBD 2023	RKPD 2023 Perubahan			Nasional					Daerah
4 01 04 1.01 01	Pengelolaan Sarana dan Prasarana Spiritual	Jumlah Sarana dan Prasarana Spiritual yang Dikelola				200 Unit	200 Unit	3,301,480,000	12,286,028,930	12,286,028,930	Semua Kab/Kota, Semua Kecamatan, Semua Kelurahan	PENDAPATAN ASLI DAERAH (PAD) Dana Transfer Umum-Dana Bagi Hasil Sisa Lebih Perhitungan Anggaran Tahun Sebelumnya	3. Tata kelola pemerintahan yang baik	Masyarakat	200 Unit	3,301,480,000	SEKRETARIAT DAERAH	
4 01 04 1.01 02	Fasilitasi Kelembagaan Bina Spiritual	Jumlah Lembaga Bina Spiritual yang Difasilitasi				10 Lembaga	10 Lembaga	4,146,384,972	13,888,846,000	15,606,796,000	Semua Kab/Kota, Semua Kecamatan, Semua Kelurahan	PENDAPATAN ASLI DAERAH (PAD) Dana Transfer Umum-Dana Bagi Hasil Sisa Lebih Perhitungan Anggaran Tahun Sebelumnya	3. Tata kelola pemerintahan yang baik	Masyarakat	10 Lembaga	4,146,384,972	SEKRETARIAT DAERAH	
4 01 04 1.02	Fasilitasi Pengembangan Kesejahteraan Rakyat Pelayanan Dasar	Terlaksananya Fasilitasi Pengembangan Kesejahteraan Rakyat Pelayanan Dasar	%		%	100 %	100 %	422,494,951,051	10,847,109,270	10,847,109,270					100 %	422,494,951,051		
4 01 04 1.02 01	Fasilitasi, Koordinasi, Sinkronisasi, Evaluasi dan Capaian Kinerja Kebijakan Kesejahteraan Rakyat Bidang Pendidikan	Jumlah Dokumen Hasil Fasilitasi, Koordinasi, Sinkronisasi, Evaluasi, dan Capaian Kinerja Kebijakan Kesejahteraan Rakyat Bidang Pendidikan				17 Dokumen	17 Dokumen	421,816,840,000	7,419,486,200	7,419,486,200	Semua Kab/Kota, Semua Kecamatan, Semua Kelurahan	PENDAPATAN ASLI DAERAH (PAD) Dana Transfer Umum-Dana Bagi Hasil Sisa Lebih Perhitungan Anggaran Tahun Sebelumnya	3. Tata kelola pemerintahan yang baik	Masyarakat	17 Dokumen	421,816,840,000	SEKRETARIAT DAERAH	
4 01 04 1.02 02	Fasilitasi, Koordinasi dan Sinkronisasi, Evaluasi dan Capaian Kinerja Kebijakan Kesejahteraan Rakyat Bidang Kesehatan	Jumlah Dokumen Hasil Fasilitasi, Koordinasi, Sinkronisasi, Evaluasi, dan Capaian Kinerja Kebijakan Kesejahteraan Rakyat Bidang Kesehatan				17 Dokumen	17 Dokumen	599,424,651	3,162,368,070	3,162,368,070	Semua Kab/Kota, Semua Kecamatan, Semua Kelurahan	PENDAPATAN ASLI DAERAH (PAD) Dana Transfer Umum-Dana Bagi Hasil Sisa Lebih Perhitungan Anggaran Tahun Sebelumnya	3. Tata kelola pemerintahan yang baik	Masyarakat	17 Dokumen	599,424,651	SEKRETARIAT DAERAH	

**Penetapan Perubahan Rencana Kerja Pemerintah Daerah (RKPD)
Provinsi Sulawesi Tenggara
Tahun 2023**

Kode	Urusan/ Bidang Urusan/ Program/ Kegiatan/ Sub Kegiatan	Indikator Program/ Kegiatan/ Sub Kegiatan	Target Akhir Period e RPJMD	Realisasi Capaian RKPD Tahun 2021	Prakiraan Capaian Target RKPD Tahun 2022	Capaian Kinerja dan Kerangka Pendanaan							Kelompok Sasaran	Prakiraan Maju Rencana Tahun 2024		Perangkat Daerah Penanggung Jawab		
						Target 2023		Pagu Indikatif			Lokasi	Sumber Dana		Prioritas			Target	Pagu Indikatif
						Semula	Menjadi	RKPD 2023	APBD 2023	RKPD 2023 Perubahan				Nasional	Daerah			
4.01.04.1.02.03	Fasilitasi, Koordinasi dan Sinkronisasi, Evaluasi dan Capaian Kinerja Kebijakan Kesejahteraan Rakyat Bidang Sosial	Jumlah Dokumen Hasil Fasilitasi, Koordinasi, Sinkronisasi, Evaluasi, dan Capaian Kinerja Kebijakan Kesejahteraan Rakyat Bidang Sosial				17 Dokumen	17 Dokumen	78,686,400	265,255,000	265,255,000	Semua Kab/Kota, Semua Kecamatan, Semua Kelurahan	PENDAPATAN ASLI DAERAH (PAD) Dana Transfer Umum-Dana Bagi Hasil Sisa Lebih Perhitungan Anggaran Tahun Sebelumnya	3. Tata kelola pemerintahan yang baik	Masyarakat	17 Dokumen	78,686,400	SEKRETARIAT DAERAH	
4.01.04.1.03	Fasilitasi Pengembangan Kesejahteraan Rakyat Non Pelayanan Dasar	terlaksananya Fasilitasi Pengembangan Kesejahteraan Rakyat Non Pelayanan Dasar	%	%	%	100 %	100 %	328,761,019	578,065,000	578,065,000					100 %	328,761,019		
4.01.04.1.03.01	Koordinasi dan Sinkronisasi Kebijakan Kesejahteraan Rakyat Bidang Kepemudaan, Olahraga, Kebudayaan, dan Pariwisata	Jumlah Dokumen Hasil Koordinasi dan Sinkronisasi Kebijakan Kesejahteraan Rakyat Bidang Kepemudaan, Olahraga, Kebudayaan, dan Pariwisata				17 Dokumen	17 Dokumen	160,639,419	242,555,000	242,555,000	Semua Kab/Kota, Semua Kecamatan, Semua Kelurahan	PENDAPATAN ASLI DAERAH (PAD) Dana Transfer Umum-Dana Bagi Hasil Sisa Lebih Perhitungan Anggaran Tahun Sebelumnya	3. Tata kelola pemerintahan yang baik	Masyarakat	17 Dokumen	160,639,419	SEKRETARIAT DAERAH	
4.01.04.1.03.02	Koordinasi dan Sinkronisasi Kebijakan Kesejahteraan Rakyat Bidang Pemberdayaan Perempuan dan Perlindungan Anak, Pengendalian Penduduk dan Keluarga Berencana, Administrasi Kependudukan dan Pencatatan Sipil, Pemberdayaan Masyarakat dan Desa, Transmigrasi dan Tenaga Kerja	Jumlah Dokumen Hasil Koordinasi dan Sinkronisasi Kebijakan Kesejahteraan Rakyat Bidang Pemberdayaan Perempuan dan Perlindungan Anak, Pengendalian Penduduk dan Keluarga Berencana, Administrasi Kependudukan dan Pencatatan Sipil, Pemberdayaan Masyarakat dan Desa, Transmigrasi dan Tenaga Kerja				17 Dokumen	17 Dokumen	158,121,600	262,755,000	262,755,000	Semua Kab/Kota, Semua Kecamatan, Semua Kelurahan	PENDAPATAN ASLI DAERAH (PAD)	3. Tata kelola pemerintahan yang baik	Masyarakat	17 Dokumen	158,121,600	SEKRETARIAT DAERAH	

**Penetapan Perubahan Rencana Kerja Pemerintah Daerah (RKPD)
Provinsi Sulawesi Tenggara
Tahun 2023**

Kode	Urusan/ Bidang Urusan/ Program/ Kegiatan/ Sub Kegiatan	Indikator Program/ Kegiatan/ Sub Kegiatan	Target Akhir Periode RPJMD	Realisasi Capaian RKPD Tahun 2021	Prakiraan Capaian Target RKPD Tahun 2022	Capaian Kinerja dan Kerangka Pendanaan								Kelompok Sasaran	Prakiraan Maju Rencana Tahun 2024		Perangkat Daerah Penanggung Jawab	
						Target 2023		Pagu Indikatif			Lokasi	Sumber Dana	Prioritas		Target	Pagu Indikatif		
						Semula	Menjadi	RKPD 2023	APBD 2023	RKPD 2023 Perubahan			Nasional					Daerah
4.01.04.1.03.03	Koordinasi dan Sinkronisasi Kebijakan Kesejahteraan Rakyat Bidang Komunikasi, Informatika, Statistik, Persandian, dan Perhubungan	Jumlah Dokumen Hasil Koordinasi dan Sinkronisasi Kebijakan Kesejahteraan Rakyat Bidang Komunikasi, Informatika, Statistik, Persandian, dan Perhubungan				17 Dokumen	17 Dokumen	10,000,000	72,755,000	72,755,000	Semua Kab/Kota, Semua Kecamatan, Semua Kelurahan	PENDAPATAN ASLI DAERAH (PAD)	3. Tata kelola pemerintahan yang baik	Masyarakat	17 Dokumen	10,000,000	SEKRETARIAT DAERAH	
4.01.05	PROGRAM FASILITASI DAN KOORDINASI HUKUM	Cakupan Penyusunan Perundang-undangan dan bantuan hukum yang difasilitasi	%		%	100 %	100 %	1,510,901,971	6,425,937,400	6,425,937,400					100 %	1,510,901,971		
4.01.05.1.01	Fasilitasi Penyusunan Perundang-Undangan	Jumlah Produk Hukum Penyusunan Perundang-Undangan yang Terfasilitasi	%		%	100 %	100 %	981,763,677	2,113,985,700	2,113,985,700					100 %	981,763,677		
4.01.05.1.01.01	Fasilitasi Penyusunan Produk Hukum Pengaturan	Jumlah Produk Hukum Pengaturan yang Disusun				80 Dokumen	80 Dokumen	491,093,777	763,690,000	763,690,000	Semua Kab/Kota, Semua Kecamatan, Semua Kelurahan	PENDAPATAN ASLI DAERAH (PAD) Dana Transfer Umum-Dana Bagi Hasil	Memperkuat Stabilitas Polhukhankam Dan Transformasi Pelayanan Publik	3. Tata kelola pemerintahan yang baik	Pemerintah Provinsi dan Kabupaten /Kota	80 Dokumen	491,093,777	SEKRETARIAT DAERAH
4.01.05.1.01.02	Fasilitasi Penyusunan Produk Hukum Penetapan	Jumlah Produk Hukum Penetapan yang Disusun				800 Dokumen	800 Dokumen	50,372,290	192,069,000	192,069,000	Semua Kab/Kota, Semua Kecamatan, Semua Kelurahan	PENDAPATAN ASLI DAERAH (PAD) Dana Transfer Umum-Dana Bagi Hasil	Memperkuat Stabilitas Polhukhankam Dan Transformasi Pelayanan Publik	3. Tata kelola pemerintahan yang baik	Pemerintah Provinsi dan Kabupaten /Kota	800 Dokumen	50,372,290	SEKRETARIAT DAERAH
4.01.05.1.01.03	Pendokumentasian Produk Hukum dan Naskah Hukum Lainnya	Jumlah Produk Hukum yang Didokumentasi dan Dikelola Informasi Hukumnya				880 Dokumen	880 Dokumen	229,910,480	312,461,700	312,461,700	Semua Kab/Kota, Semua Kecamatan, Semua Kelurahan	PENDAPATAN ASLI DAERAH (PAD) Dana Transfer Umum-Dana Bagi Hasil	Memperkuat Stabilitas Polhukhankam Dan Transformasi Pelayanan Publik	3. Tata kelola pemerintahan yang baik	Pemerintah Provinsi dan Kabupaten /Kota	880 Dokumen	229,910,480	SEKRETARIAT DAERAH
4.01.05.1.01.04	Fasilitasi dan Evaluasi Produk Hukum Kabupaten/Kota	Jumlah Produk Hukum Kabupaten/Kota yang Difasilitasi dan Dievaluasi				400 Dokumen	400 Dokumen	210,387,130	845,765,000	845,765,000	Semua Kab/Kota, Semua Kecamatan, Semua Kelurahan	PENDAPATAN ASLI DAERAH (PAD) Dana Transfer Umum-Dana Bagi Hasil	Memperkuat Stabilitas Polhukhankam Dan Transformasi Pelayanan Publik	3. Tata kelola pemerintahan yang baik	Pemerintah Provinsi dan Kabupaten /Kota	400 Dokumen	210,387,130	SEKRETARIAT DAERAH
4.01.05.1.02	Fasilitasi Bantuan Hukum	Jumlah Bantuan Hukum yang Terfasilitasi	%		%	100 %	100 %	529,138,294	4,311,951,700	4,311,951,700					100 %	529,138,294		

**Penetapan Perubahan Rencana Kerja Pemerintah Daerah (RKPD)
Provinsi Sulawesi Tenggara
Tahun 2023**

Kode	Urusan/ Bidang Urusan/ Program/ Kegiatan/ Sub Kegiatan	Indikator Program/ Kegiatan/ Sub Kegiatan	Target Akhir Period e RPJMD	Realisasi Capaian RKPD Tahun 2021	Prakiraan Capaian Target RKPD Tahun 2022	Capaian Kinerja dan Kerangka Pendanaan								Kelompok Sasaran	Prakiraan Maju Rencana Tahun 2024		Perangkat Daerah Penanggung Jawab	
						Target 2023		Pagu Indikatif			Lokasi	Sumber Dana	Prioritas		Target	Pagu Indikatif		
						Semula	Menjadi	RKPD 2023	APBD 2023	RKPD 2023 Perubahan			Nasional					Daerah
4.01.05.1.02.01	Fasilitasi Penyelesaian Masalah Hukum	Jumlah Masalah Hukum yang Diselesaikan Jumlah Masalah Hukum yang Diselesaikan				0 Kasus 50 Kasus	0 Kasus 50 Kasus	367,681,414	3,950,481,850	3,950,481,850	Semua Kab/Kota, Semua Kecamatan, Semua Kelurahan	PENDAPATAN ASLI DAERAH (PAD) Sisa Lebih Perhitungan Anggaran Tahun Sebelumnya		3. Tata kelola pemerintahan yang baik	Masyarakat Miskin	0 Kasus 50 Kasus	367,681,414	SEKRETARIAT DAERAH
4.01.05.1.02.02	Fasilitasi Penyelesaian Masalah Non Litigasi dan HAM	Jumlah Masalah Non Litigasi dan HAM yang Diselesaikan				30 Kasus	30 Kasus	161,456,880	361,469,850	361,469,850	Semua Kab/Kota, Semua Kecamatan, Semua Kelurahan	PENDAPATAN ASLI DAERAH (PAD) Sisa Lebih Perhitungan Anggaran Tahun Sebelumnya		3. Tata kelola pemerintahan yang baik	Masyarakat Miskin	30 Kasus	161,456,880	SEKRETARIAT DAERAH
4.01.06	PROGRAM PEREKONOMIAN DAN PEMBANGUNAN	Cakupan Pengelolaan Kebijakan Administrasi Perekonomian	%	%	%	100 %	100 %	1,375,243,751	1,722,323,700	1,722,323,700						100 %	1,375,243,751	
4.01.06.1.01	Pengelolaan Kebijakan dan Koordinasi Perekonomian	Jumlah Dokumen Pengelolaan Kebijakan Perekonomian	%	%	%	100 %	100 %	749,925,441	1,112,112,700	1,112,112,700						100 %	749,925,441	
4.01.06.1.01.01	Fasilitasi Pengelolaan Kebijakan Ekonomi Makro	Jumlah Dokumen Hasil Pengelolaan Kebijakan Ekonomi Makro				6 Dokumen	6 Dokumen	595,441,225	921,082,700	921,082,700	Semua Kab/Kota, Semua Kecamatan, Semua Kelurahan	PENDAPATAN ASLI DAERAH (PAD) Dana Transfer Umum-Dana Bagi Hasil		3. Tata kelola pemerintahan yang baik	Pemerintah Provinsi dan Kabupaten /Kota	6 Dokumen	595,441,225	SEKRETARIAT DAERAH
4.01.06.1.01.02	Fasilitasi Pengelolaan Kebijakan Ekonomi Mikro	Jumlah Dokumen Hasil Pengelolaan Kebijakan Ekonomi Mikro				6 Dokumen	6 Dokumen	154,484,216	191,030,000	191,030,000	Semua Kab/Kota, Semua Kecamatan, Semua Kelurahan	PENDAPATAN ASLI DAERAH (PAD) Dana Transfer Umum-Dana Bagi Hasil		3. Tata kelola pemerintahan yang baik	Pemerintah Provinsi dan Kabupaten /Kota	6 Dokumen	154,484,216	SEKRETARIAT DAERAH
4.01.06.1.02	Pengelolaan Kebijakan dan Koordinasi Sumber Daya Alam	Jumlah Dokumen Pengelolaan Kebijakan Sumber Daya Alam	%	%	%	100 %	100 %	278,891,600	225,310,000	225,310,000						100 %	278,891,600	
4.01.06.1.02.01	Koordinasi, Sinkronisasi dan Evaluasi Kebijakan Pertanian, Kehutanan, Kelautan, dan Perikanan	Jumlah Dokumen Hasil Koordinasi, Sinkronisasi dan Evaluasi Kebijakan Pertanian, Kehutanan, Kelautan, dan Perikanan				6 Dokumen	6 Dokumen	108,633,200	75,680,000	75,680,000	Semua Kab/Kota, Semua Kecamatan, Semua Kelurahan	PENDAPATAN ASLI DAERAH (PAD) Dana Transfer Umum-Dana Bagi Hasil Sisa Lebih Perhitungan Anggaran Tahun		3. Tata kelola pemerintahan yang baik	Pemerintah Provinsi dan Kabupaten /Kota	6 Dokumen	108,633,200	SEKRETARIAT DAERAH

**Penetapan Perubahan Rencana Kerja Pemerintah Daerah (RKPD)
Provinsi Sulawesi Tenggara
Tahun 2023**

Kode	Urusan/ Bidang Urusan/ Program/ Kegiatan/ Sub Kegiatan	Indikator Program/ Kegiatan/ Sub Kegiatan	Target Akhir Periode RPJMD	Realisasi Capaian RKPD Tahun 2021	Prakiraan Capaian Target RKPD Tahun 2022	Capaian Kinerja dan Kerangka Pendanaan							Kelompok Sasaran	Prakiraan Maju Rencana Tahun 2024		Perangkat Daerah Penanggung Jawab		
						Target 2023		Pagu Indikatif			Lokasi	Sumber Dana		Prioritas			Target	Pagu Indikatif
						Semula	Menjadi	RKPD 2023	APBD 2023	RKPD 2023 Perubahan				Nasional	Daerah			
4.01.06.1.02.02	Koordinasi, Sinkronisasi dan Evaluasi Kebijakan Pertambangan dan Lingkungan Hidup	Jumlah Dokumen Hasil Koordinasi, Sinkronisasi dan Evaluasi Kebijakan Pertambangan dan Lingkungan Hidup				6 Dokumen	6 Dokumen	108,633,200	74,950,000	74,950,000	Semua Kab/Kota, Semua Kecamatan, Semua Kelurahan	PENDAPATAN ASLI DAERAH (PAD) Dana Transfer Umum-Dana Bagi Hasil	3. Tata kelola pemerintahan yang baik	Pemerintah Provinsi dan Kabupaten /Kota	6 Dokumen	108,633,200	SEKRETARIAT DAERAH	
4.01.06.1.02.03	Koordinasi, Sinkronisasi dan Evaluasi Kebijakan Energi dan Air	Jumlah Dokumen Hasil Koordinasi, Sinkronisasi dan Evaluasi Kebijakan Energi dan Air				6 Dokumen	6 Dokumen	61,625,200	74,680,000	74,680,000	Semua Kab/Kota, Semua Kecamatan, Semua Kelurahan	PENDAPATAN ASLI DAERAH (PAD) Dana Transfer Umum-Dana Bagi Hasil Sisa Lebih Perhitungan Anggaran Tahun Sebelumnya	3. Tata kelola pemerintahan yang baik	Pemerintah Provinsi dan Kabupaten /Kota	6 Dokumen	61,625,200	SEKRETARIAT DAERAH	
4.01.06.1.03	Pengelolaan Kebijakan dan Koordinasi BUMD dan BLUD	Jumlah Dokumen Pengelolaan Kebijakan dan Koordinasi BUMD dan BLUD	%		%	100 %	100 %	346,426,710	384,901,000	384,901,000				100 %	346,426,710			
4.01.06.1.03.01	Koordinasi, Sinkronisasi, Monitoring, dan Evaluasi Kebijakan Pengelolaan Badan Usaha Milik Daerah Jasa Keuangan dan Aneka Usaha	Jumlah Dokumen Hasil Koordinasi, Sinkronisasi, Monitoring, dan Evaluasi Kebijakan Pengelolaan Badan Usaha Milik Daerah Jasa Keuangan dan Aneka Usaha				4 Dokumen	4 Dokumen	306,426,710	198,842,000	198,842,000	Semua Kab/Kota, Semua Kecamatan, Semua Kelurahan	PENDAPATAN ASLI DAERAH (PAD) Dana Transfer Umum-Dana Bagi Hasil Sisa Lebih Perhitungan Anggaran Tahun Sebelumnya	3. Tata kelola pemerintahan yang baik	Pemerintah Provinsi dan Kabupaten /kota	4 Dokumen	306,426,710	SEKRETARIAT DAERAH	
4.01.06.1.03.02	Koordinasi, Sinkronisasi, Monitoring dan Evaluasi Kebijakan Pengelolaan Badan Usaha Milik Daerah Air Minum, Limbah dan Sanitasi	Jumlah Dokumen Hasil Koordinasi, Sinkronisasi, Monitoring, dan Evaluasi Kebijakan Pengelolaan Badan Usaha Milik Daerah Air Minum, Limbah dan Sanitasi				6 Dokumen	6 Dokumen	10,000,000	74,449,000	74,449,000	Semua Kab/Kota, Semua Kecamatan, Semua Kelurahan	PENDAPATAN ASLI DAERAH (PAD) Dana Transfer Umum-Dana Bagi Hasil Sisa Lebih Perhitungan Anggaran Tahun Sebelumnya	3. Tata kelola pemerintahan yang baik	Pemerintah Provinsi dan Kabupaten /kota	6 Dokumen	10,000,000	SEKRETARIAT DAERAH	
4.01.06.1.03.03	Koordinasi, Sinkronisasi dan Evaluasi Kebijakan Pendirian BUMD	Jumlah Dokumen Hasil Koordinasi, Sinkronisasi dan Evaluasi Kebijakan Pendirian BUMD				4 Dokumen	4 Dokumen	10,000,000	0	0	Semua Kab/Kota, Semua Kecamatan, Semua Kelurahan	PENDAPATAN ASLI DAERAH (PAD) Dana Transfer Umum-Dana Bagi Hasil	3. Tata kelola pemerintahan yang baik 3. Tata kelola pemerintahan yang baik	Pemerintah Provinsi dan Kabupaten /kota	4 Dokumen	10,000,000	SEKRETARIAT DAERAH	

**Penetapan Perubahan Rencana Kerja Pemerintah Daerah (RKPD)
Provinsi Sulawesi Tenggara
Tahun 2023**

Kode	Urusan/ Bidang Urusan/ Program/ Kegiatan/ Sub Kegiatan	Indikator Program/ Kegiatan/ Sub Kegiatan	Target Akhir Periode RPJMD	Realisasi Capaian RKPD Tahun 2021	Prakiraan Capaian Target RKPD Tahun 2022	Capaian Kinerja dan Kerangka Pendanaan								Kelompok Sasaran	Prakiraan Maju Rencana Tahun 2024		Perangkat Daerah Penanggung Jawab	
						Target 2023		Pagu Indikatif			Lokasi	Sumber Dana	Prioritas		Target	Pagu Indikatif		
						Semula	Menjadi	RKPD 2023	APBD 2023	RKPD 2023 Perubahan			Nasional					Daerah
4 01 06 1.03 04	Koordinasi, Sinkronisasi, Monitoring dan Evaluasi Kebijakan Pengelolaan Badan Layanan Umum Daerah	Jumlah Dokumen Hasil Koordinasi, Sinkronisasi, Monitoring, dan Evaluasi Kebijakan Pengelolaan Badan Layanan Umum Daerah				2 Dokumen	2 Dokumen	10,000,000	0	0	Semua Kab/Kota, Semua Kecamatan, Semua Kelurahan	PENDAPATAN ASLI DAERAH (PAD)		3. Tata kelola pemerintahan yang baik	Pemerintah Provinsi dan Kabupaten /kota	2 Dokumen	10,000,000	SEKRETARIAT DAERAH
4 01 06 1.03 05	Koordinasi, Sinkronisasi dan Evaluasi Kebijakan Pendirian BLUD	Jumlah Dokumen Hasil Koordinasi, Sinkronisasi dan Evaluasi Kebijakan Pendirian BLUD				2 Dokumen	2 Dokumen	10,000,000	111,610,000	111,610,000	Semua Kab/Kota, Semua Kecamatan, Semua Kelurahan	PENDAPATAN ASLI DAERAH (PAD) Dana Transfer Umum-Dana Bagi Hasil Sisa Lebih Perhitungan Anggaran Tahun Sebelumnya		3. Tata kelola pemerintahan yang baik	Pemerintah Provinsi dan Kabupaten /kota	2 Dokumen	10,000,000	SEKRETARIAT DAERAH
4 01 07	PROGRAM KEBIJAKAN DAN PELAYANAN PENGADAAN BARANG DAN JASA	Cakupan Pelaksanaan Pengadaan Barang dan jasa yang lebih terintegrasi, terpadu, efektif dan efisien	%	%	%	100 %	100 %	2,408,737,001	2,712,542,905	2,712,542,905						100 %	2,408,737,001	
4 01 07 1.01	Pengelolaan Pengadaan Barang dan Jasa	Presentase Jumlah Pengadaan yang dilakukan dengan metode Kompetitif	%	%	%	100 %	100 %	1,202,628,118	1,152,096,205	1,152,096,205						100 %	1,202,628,118	
4 01 07 1.01 01	Pengelolaan Strategi Pengadaan Barang dan Jasa	Jumlah Laporan Hasil Strategi Pengadaan Barang dan Jasa				1 Laporan	1 Laporan	52,062,497	56,299,205	56,299,205	Semua Kab/Kota, Semua Kecamatan, Semua Kelurahan	PENDAPATAN ASLI DAERAH (PAD) Dana Transfer Umum-Dana Bagi Hasil Sisa Lebih Perhitungan Anggaran Tahun Sebelumnya		3. Tata kelola pemerintahan yang baik	Pemerintah Provinsi dan Kabupaten /Kota	1 Laporan	52,062,497	SEKRETARIAT DAERAH
4 01 07 1.01 02	Pelaksanaan Pengadaan Barang dan Jasa	Jumlah Laporan Hasil Pelaksanaan Pengadaan Barang dan Jasa				12 Laporan	12 Laporan	1,054,133,529	1,095,797,000	1,095,797,000	Semua Kab/Kota, Semua Kecamatan, Semua Kelurahan	PENDAPATAN ASLI DAERAH (PAD) Dana Transfer Umum-Dana Bagi Hasil Sisa Lebih Perhitungan Anggaran Tahun Sebelumnya		3. Tata kelola pemerintahan yang baik	Pemerintah Provinsi dan Kabupaten /Kota	12 Laporan	1,054,133,529	SEKRETARIAT DAERAH

**Penetapan Perubahan Rencana Kerja Pemerintah Daerah (RKPD)
Provinsi Sulawesi Tenggara
Tahun 2023**

Kode	Urusan/ Bidang Urusan/ Program/ Kegiatan/ Sub Kegiatan	Indikator Program/ Kegiatan/ Sub Kegiatan	Target Akhir Periode RPJMD	Realisasi Capaian RKPD Tahun 2021	Prakiraan Capaian Target RKPD Tahun 2022	Capaian Kinerja dan Kerangka Pendanaan							Kelompok Sasaran	Prakiraan Maju Rencana Tahun 2024		Perangkat Daerah Penanggung Jawab		
						Target 2023		Pagu Indikatif			Lokasi	Sumber Dana		Prioritas			Target	Pagu Indikatif
						Semula	Menjadi	RKPD 2023	APBD 2023	RKPD 2023 Perubahan				Nasional	Daerah			
4 01 07 1.01 03	Pemantauan dan Evaluasi Pengadaan Barang dan Jasa	Jumlah Laporan Hasil Pemantauan dan Evaluasi Pengadaan Barang dan Jasa				3 Laporan	3 Laporan	96,432,092	0	0	Semua Kab/Kota, Semua Kecamatan, Semua Kelurahan	PENDAPATAN ASLI DAERAH (PAD)	3. Tata kelola pemerintahan yang baik	Pemerintah Provinsi dan Kabupaten /Kota	3 Laporan	96,432,092	SEKRETARIAT DAERAH	
4 01 07 1.02	Pengelolaan Layanan Pengadaan Secara Elektronik	Cakupan Pengelolaan Layanan Pengadaan Secara Elektronik	%		%	100 %	100 %	835,069,071	1,064,068,100	1,064,068,100					100 %	835,069,071		
4 01 07 1.02 01	Pengelolaan Sistem Pengadaan Secara Elektronik	Jumlah Laporan Pengelolaan Sistem Pengadaan Secara Elektronik				3 Laporan	3 Laporan	600,081,682	873,810,500	873,810,500	Semua Kab/Kota, Semua Kecamatan, Semua Kelurahan	PENDAPATAN ASLI DAERAH (PAD) Dana Transfer Umum-Dana Bagi Hasil Sisa Lebih Perhitungan Anggaran Tahun Sebelumnya	Memperkuat Stabilitas Polhukhankam Dan Transformasi Pelayanan Publik	Pemerintah Provinsi dan Kabupaten /Kota	3 Laporan	600,081,682	SEKRETARIAT DAERAH	
4 01 07 1.02 02	Pengembangan Sistem Informasi Pengadaan Barang dan Jasa	Jumlah Laporan Pengembangan Sistem Informasi Pengadaan Barang dan Jasa				2 Laporan	2 Laporan	36,908,704	0	0	Semua Kab/Kota, Semua Kecamatan, Semua Kelurahan	PENDAPATAN ASLI DAERAH (PAD)	Memperkuat Stabilitas Polhukhankam Dan Transformasi Pelayanan Publik	Pemerintah Provinsi dan Kabupaten /Kota	2 Laporan	36,908,704	SEKRETARIAT DAERAH	
4 01 07 1.02 03	Pengelolaan Informasi Pengadaan Barang dan Jasa	Jumlah Laporan Pengelolaan Informasi Pengadaan Barang dan Jasa				1 Laporan	1 Laporan	198,078,685	190,257,600	190,257,600	Semua Kab/Kota, Semua Kecamatan, Semua Kelurahan	PENDAPATAN ASLI DAERAH (PAD) Dana Transfer Umum-Dana Bagi Hasil Sisa Lebih Perhitungan Anggaran Tahun Sebelumnya	Memperkuat Stabilitas Polhukhankam Dan Transformasi Pelayanan Publik	Pemerintah Provinsi dan Kabupaten /Kota	1 Laporan	198,078,685	SEKRETARIAT DAERAH	
4 01 07 1.03	Pembinaan dan Advokasi Pengadaan Barang dan Jasa	Cakupan Pembinaan dan Advokasi Pengadaan Barang dan Jasa	%		%	100 %	100 %	371,039,812	496,378,600	496,378,600					100 %	371,039,812		
4 01 07 1.03 01	Pembinaan Sumber Daya Manusia Pengadaan Barang dan Jasa	Jumlah Orang yang Mengikuti Pembinaan Sumber Daya Manusia Pengadaan Barang dan Jasa				100 Orang	100 Orang	86,898,090	496,378,600	496,378,600	Semua Kab/Kota, Semua Kecamatan, Semua Kelurahan	PENDAPATAN ASLI DAERAH (PAD) Dana Transfer Umum-Dana Bagi Hasil Sisa Lebih Perhitungan Anggaran	3. Tata kelola pemerintahan yang baik	Pemerintah Provinsi dan Kabupaten /Kota	100 Orang	86,898,090	SEKRETARIAT DAERAH	

**Penetapan Perubahan Rencana Kerja Pemerintah Daerah (RKPD)
Provinsi Sulawesi Tenggara
Tahun 2023**

Kode	Urusan/ Bidang Urusan/ Program/ Kegiatan/ Sub Kegiatan	Indikator Program/ Kegiatan/ Sub Kegiatan	Target Akhir Periode RPJMD	Realisasi Capaian RKPD Tahun 2021	Prakiraan Capaian Target RKPD Tahun 2022	Capaian Kinerja dan Kerangka Pendanaan							Kelompok Sasaran	Prakiraan Maju Rencana Tahun 2024		Perangkat Daerah Penanggung Jawab		
						Target 2023		Pagu Indikatif			Lokasi	Sumber Dana		Prioritas			Target	Pagu Indikatif
						Semula	Menjadi	RKPD 2023	APBD 2023	RKPD 2023 Perubahan				Nasional	Daerah			
4 01 07 1.03 02	Pembinaan Kelembagaan Pengadaan Barang dan Jasa	Jumlah Dokumen Hasil Penataan Kelembagaan Pengadaan Barang dan Jasa				3 Dokumen	3 Dokumen	259,995,830	0	0	Semua Kab/Kota, Semua Kecamatan, Semua Kelurahan	PENDAPATAN ASLI DAERAH (PAD)	3. Tata kelola pemerintahan yang baik	Pemerintah Provinsi dan Kabupaten /Kota	3 Dokumen	259,995,830	SEKRETARIAT DAERAH	
4 01 07 1.03 03	Pendampingan, Konsultasi, dan/atau Bimbingan Teknis Pengadaan Barang dan Jasa	Jumlah Dokumen Hasil Pelaksanaan Pendampingan, Konsultasi, dan/atau Bimbingan Teknis Pengadaan Barang dan Jasa				1 Dokumen	1 Dokumen	24,145,892	0	0	Semua Kab/Kota, Semua Kecamatan, Semua Kelurahan	PENDAPATAN ASLI DAERAH (PAD)	3. Tata kelola pemerintahan yang baik	Pemerintah Provinsi dan Kabupaten /Kota	1 Dokumen	24,145,892	SEKRETARIAT DAERAH	
4 01 08	PROGRAM KEBIJAKAN ADMINISTRASI PEMBANGUNAN	Cakupan Pelaksanaan, pengendalian dan pelaporan Administrasi Pembangunan Daerah	%		%	100 %	100 %	3,007,669,101	3,750,818,972	3,750,818,972					100 %	3,007,669,101		
4 01 08 1.01	Pengendalian Administrasi Pelaksanaan Pembangunan Daerah	Terlaksananya pengendalian administrasi pembangunan daerah	%		%	100 %	100 %	478,217,731	655,355,000	655,355,000					100 %	478,217,731		
4 01 08 1.01 01	Pengendalian Administrasi Pelaksanaan Pembangunan APBD	Jumlah Laporan Hasil Pengendalian Administrasi Pelaksanaan Pembangunan APBD				21 Laporan	21 Laporan	89,127,386	460,432,000	460,432,000	Semua Kab/Kota, Semua Kecamatan, Semua Kelurahan	Dana Transfer Umum- Dana Bagi Hasil	3. Tata kelola pemerintahan yang baik	Pemerintah Provinsi dan Kabupaten /Kota	21 Laporan	89,127,386	SEKRETARIAT DAERAH	
4 01 08 1.01 02	Pengendalian Administrasi Pelaksanaan Pembangunan APBN	Jumlah Laporan Hasil Pengendalian Administrasi Pelaksanaan Pembangunan APBN				21 Laporan	21 Laporan	65,199,600	17,900,000	17,900,000	Semua Kab/Kota, Semua Kecamatan, Semua Kelurahan	Dana Transfer Umum- Dana Bagi Hasil	3. Tata kelola pemerintahan yang baik	Pemerintah Provinsi dan Kabupaten /Kota	21 Laporan	65,199,600	SEKRETARIAT DAERAH	
4 01 08 1.01 03	Pengendalian Administrasi Pelaksanaan Pembangunan Wilayah	Jumlah Laporan Hasil Pengendalian Administrasi Pelaksanaan Pembangunan Wilayah				17 Laporan	17 Laporan	323,890,745	177,023,000	177,023,000	Semua Kab/Kota, Semua Kecamatan, Semua Kelurahan	Dana Transfer Umum- Dana Bagi Hasil	3. Tata kelola pemerintahan yang baik	Pemerintah Provinsi dan Kabupaten /Kota	17 Laporan	323,890,745	SEKRETARIAT DAERAH	
4 01 08 1.02	Pelaporan Pelaksanaan Pembangunan Daerah	Tersedianya Pelaporan Pelaksanaan Pembangunan Daerah	%		%	100 %	100 %	2,529,451,370	3,095,463,972	3,095,463,972					100 %	2,529,451,370		

**Penetapan Perubahan Rencana Kerja Pemerintah Daerah (RKPD)
Provinsi Sulawesi Tenggara
Tahun 2023**

Kode	Urusan/ Bidang Urusan/ Program/ Kegiatan/ Sub Kegiatan	Indikator Program/ Kegiatan/ Sub Kegiatan	Target Akhir Period e RPJMD	Realisasi Capaian RKPD Tahun 2021	Prakiraan Capaian Target RKPD Tahun 2022	Capaian Kinerja dan Kerangka Pendanaan							Kelompok Sasaran	Prakiraan Maju Rencana Tahun 2024		Perangkat Daerah Penanggung Jawab		
						Target 2023		Pagu Indikatif			Lokasi	Sumber Dana		Prioritas			Target	Pagu Indikatif
						Semula	Menjadi	RKPD 2023	APBD 2023	RKPD 2023 Perubahan				Nasional	Daerah			
4 01 08 1.02 01	Analisis Capaian Kinerja Pembangunan Daerah	Jumlah Dokumen Hasil Analisis Capaian Kinerja Pembangunan Daerah yang Disediakan				12 Dokumen	12 Dokumen	1,750,000,000	2,012,458,750	2,012,458,750	Semua Kab/Kota, Semua Kecamatan, Semua Kelurahan	Dana Transfer Umum- Dana Bagi Hasil Sisa Lebih Perhitungan Anggaran Tahun Sebelumnya		3. Tata kelola pemerintahan yang baik	Pemerintah Provinsi dan Kabupaten /Kota	12 Dokumen	1,750,000,000	SEKRETARIAT DAERAH
4 01 08 1.02 02	Pelaporan Pelaksanaan Pembangunan Daerah	Jumlah Laporan Hasil Pelaksanaan Pembangunan Daerah				2 Laporan	2 Laporan	557,572,018	986,317,750	986,317,750	Semua Kab/Kota, Semua Kecamatan, Semua Kelurahan	Dana Transfer Umum- Dana Bagi Hasil Sisa Lebih Perhitungan Anggaran Tahun Sebelumnya		3. Tata kelola pemerintahan yang baik	Pemerintah Provinsi dan Kabupaten /Kota	2 Laporan	557,572,018	SEKRETARIAT DAERAH
4 01 08 1.02 03	Fasilitasi Perumusan Kebijakan Teknis Pembangunan Daerah	Jumlah Dokumen Hasil Fasilitasi Perumusan Kebijakan Teknis Pembangunan Daerah				3 Dokumen	3 Dokumen	221,879,352	96,687,472	96,687,472	Semua Kab/Kota, Semua Kecamatan, Semua Kelurahan	Dana Transfer Umum- Dana Bagi Hasil			Pemerintah Provinsi dan Kabupaten /Kota	3 Dokumen	221,879,352	SEKRETARIAT DAERAH
TOTAL								611,658,184,433	240,341,578,273	242,059,528,273						611,934,344,407		

**Penetapan Perubahan Rencana Kerja Pemerintah Daerah (RKPD)
Provinsi Sulawesi Tenggara
Tahun 2023**

Kode	Urusan/ Bidang Urusan/ Program/ Kegiatan/ Sub Kegiatan	Indikator Program/ Kegiatan/ Sub Kegiatan	Target Akhir Period e RPJMD	Realisasi Capaian RKPD Tahun 2021	Prakiraan Capaian Target RKPD Tahun 2022	Capaian Kinerja dan Kerangka Pendanaan							Kelompok Sasaran	Prakiraan Maju Rencana Tahun 2024		Perangkat Daerah Penanggung Jawab							
						Target 2023		Pagu Indikatif			Lokasi	Sumber Dana		Prioritas			Target	Pagu Indikatif					
						Semula	Menjadi	RKPD 2023	APBD 2023	RKPD 2023 Perubahan				Nasional	Daerah								
4						UNSUR PENDUKUNG URUSAN PEMERINTAHAN																	
4	02								144,532,532,962	141,178,970,545	141,178,970,545						161,762,411,831						
4	02	01				PROGRAM PENUNJANG URUSAN PEMERINTAHAN DAERAH PROVINSI	Meningkatnya Pelayanan Program Dukungan Pelaksanaan Urusan Pemerintahan Daerah Provinsi Pelayanan Penunjang Urusan Pemerintahan Daerah Provinsi	Persen persen		Persen persen	100 Persen 100 persen	100 Persen 100 persen	88,354,045,291	86,429,362,151	86,429,362,151			100 Persen 100 persen	96,708,548,366				
4	02	01	1.01			Perencanaan, Penganggaran, dan Evaluasi Kinerja Perangkat Daerah	Cakupan Keterpenuhan Perencanaan, Penganggaran dan Evaluasi Kinerja Perangkat Daerah	persen		persen	100 persen	100 persen	843,863,610	1,989,298,750	1,989,298,750			100 persen	2,188,228,625				
4	02	01	1.01	01		Penyusunan Dokumen Perencanaan Perangkat Daerah	Jumlah Dokumen Perencanaan Perangkat Daerah Jumlah Laporan Dokumen Perencanaan Perangkat Daerah				0 Dokumen 3 Dokumen	0 Dokumen 3 Dokumen	742,797,110	792,584,750	792,584,750	Semua Kab/Kota, Semua Kecamatan, Semua Kelurahan	Sisa Lebih Perhitungan Anggaran Tahun Sebelumnya	Revolusi Mental dan Pembangunan Kebudayaan	3. Tata kelola pemerintahan yang baik	Sekretariat DPRD	0 Dokumen 3 Dokumen	871,843,225	SEKRETARIAT DPRD
4	02	01	1.01	02		Koordinasi dan Penyusunan Dokumen RKA- SKPD	Jumlah Dokumen RKA-SKPD dan Laporan Hasil Koordinasi Penyusunan Dokumen RKA-SKPD				1 Dokumen	1 Dokumen	10,000,000	537,720,000	537,720,000	Semua Kab/Kota, Semua Kecamatan, Semua Kelurahan	Sisa Lebih Perhitungan Anggaran Tahun Sebelumnya	Revolusi Mental dan Pembangunan Kebudayaan	3. Tata kelola pemerintahan yang baik	Sekretariat DPRD	1 Dokumen	591,492,000	SEKRETARIAT DPRD
4	02	01	1.01	03		Koordinasi dan Penyusunan Dokumen Perubahan RKA- SKPD	Jumlah Dokumen Perubahan RKA-SKPD dan Laporan Hasil Koordinasi Penyusunan Dokumen Perubahan RKA-SKPD				1 Dokumen	1 Dokumen	10,000,000	324,201,000	324,201,000	Semua Kab/Kota, Semua Kecamatan, Semua Kelurahan	Sisa Lebih Perhitungan Anggaran Tahun Sebelumnya	Revolusi Mental dan Pembangunan Kebudayaan	3. Tata kelola pemerintahan yang baik	Sekretariat DPRD	1 Dokumen	356,621,100	SEKRETARIAT DPRD
4	02	01	1.01	04		Koordinasi dan Penyusunan DPA- SKPD	Jumlah Dokumen DPA-SKPD dan Laporan Hasil Koordinasi Penyusunan Dokumen DPA-SKPD				1 Dokumen	1 Dokumen	10,000,000	48,750,000	48,750,000	Semua Kab/Kota, Semua Kecamatan, Semua Kelurahan	Sisa Lebih Perhitungan Anggaran Tahun Sebelumnya	Revolusi Mental dan Pembangunan Kebudayaan	3. Tata kelola pemerintahan yang baik	Sekretariat DPRD	1 Dokumen	53,625,000	SEKRETARIAT DPRD
4	02	01	1.01	05		Koordinasi dan Penyusunan Perubahan DPA- SKPD	Jumlah Dokumen Perubahan DPA-SKPD dan Laporan Hasil Koordinasi Penyusunan Dokumen Perubahan DPA-SKPD				1 Dokumen	1 Dokumen	10,000,000	44,750,000	44,750,000	Semua Kab/Kota, Semua Kecamatan, Semua Kelurahan	Sisa Lebih Perhitungan Anggaran Tahun Sebelumnya	Revolusi Mental dan Pembangunan Kebudayaan	3. Tata kelola pemerintahan yang baik	Sekretariat DPRD	1 Dokumen	49,225,000	SEKRETARIAT DPRD

**Penetapan Perubahan Rencana Kerja Pemerintah Daerah (RKPD)
Provinsi Sulawesi Tenggara
Tahun 2023**

Kode	Urusan/ Bidang Urusan/ Program/ Kegiatan/ Sub Kegiatan	Indikator Program/ Kegiatan/ Sub Kegiatan	Target Akhir Periode RPJMD	Realisasi Capaian RKPD Tahun 2021	Prakiraan Capaian Target RKPD Tahun 2022	Capaian Kinerja dan Kerangka Pendanaan									Kelompok Sasaran	Prakiraan Maju Rencana Tahun 2024		Perangkat Daerah Penanggung Jawab
						Target 2023		Pagu Indikatif			Lokasi	Sumber Dana	Prioritas			Target	Pagu Indikatif	
						Semula	Menjadi	RKPD 2023	APBD 2023	RKPD 2023 Perubahan			Nasional	Daerah				
4.02.01.1.01.06	Koordinasi dan Penyusunan Laporan Capaian Kinerja dan Ikhtisar Realisasi Kinerja SKPD	Jumlah Laporan Capaian Kinerja dan Ikhtisar Realisasi Kinerja SKPD dan Laporan Hasil Koordinasi Penyusunan Laporan Capaian Kinerja dan Ikhtisar Realisasi Kinerja SKPD				7 Laporan	8 Laporan	25,866,500	178,493,000	178,493,000	Semua Kab/Kota, Semua Kecamatan, Semua Kelurahan	Sisa Lebih Perhitungan Anggaran Tahun Sebelumnya	Revolusi Mental dan Pembangunan Kebudayaan	3. Tata kelola pemerintahan yang baik	Sekretariat DPRD	8 Laporan	196,342,300	SEKRETARIAT DPRD
4.02.01.1.01.07	Evaluasi Kinerja Perangkat Daerah	Jumlah Laporan Evaluasi Kinerja Perangkat Daerah				12 Laporan	12 Laporan	35,200,000	62,800,000	62,800,000	Semua Kab/Kota, Semua Kecamatan, Semua Kelurahan	Sisa Lebih Perhitungan Anggaran Tahun Sebelumnya	Revolusi Mental dan Pembangunan Kebudayaan	3. Tata kelola pemerintahan yang baik	Sekretariat DPRD	12 Laporan	69,080,000	SEKRETARIAT DPRD
4.02.01.1.02	Administrasi Keuangan Perangkat Daerah	Cakupan Keterepenuhan Admnistrasi Keuangan Perangkat Daerah	Persen		Persen	100 Persen	100 Persen	15,659,231,966	14,239,546,805	14,239,546,805					100 Persen	15,674,501,486		
4.02.01.1.02.01	Penyediaan Gaji dan Tunjangan ASN	Jumlah Orang yang Menerima Gaji dan Tunjangan ASN				164 Orang/Bulan	164 Orang/Bulan	14,900,312,966	13,400,975,805	13,400,975,805	Semua Kab/Kota, Semua Kecamatan, Semua Kelurahan	PENDAPATAN ASLI DAERAH (PAD) Dana Transfer Umum-Dana Bagi Hasil Dana Transfer Umum-Dana Alokasi Umum	Revolusi Mental dan Pembangunan Kebudayaan	3. Tata kelola pemerintahan yang baik	Sekretariat DPRD	164 Orang/Bulan	14,741,073,386	SEKRETARIAT DPRD
4.02.01.1.02.03	Pelaksanaan Penatausahaan dan Pengujian/Verifikasi Keuangan SKPD	Jumlah Dokumen Penatausahaan dan Pengujian/Verifikasi Keuangan SKPD				89 Dokumen	89 Dokumen	13,200,000	68,400,000	68,400,000	Semua Kab/Kota, Semua Kecamatan, Semua Kelurahan	Sisa Lebih Perhitungan Anggaran Tahun Sebelumnya	Revolusi Mental dan Pembangunan Kebudayaan	3. Tata kelola pemerintahan yang baik	Sekretariat DPRD	89 Dokumen	75,240,000	SEKRETARIAT DPRD
4.02.01.1.02.04	Koordinasi dan Pelaksanaan Akuntansi SKPD	Jumlah Dokumen Hasil Koordinasi dan Pelaksanaan Akuntansi SKPD				1 Dokumen	1 Dokumen	5,000,000	70,431,000	70,431,000	Semua Kab/Kota, Semua Kecamatan, Semua Kelurahan	Sisa Lebih Perhitungan Anggaran Tahun Sebelumnya	Revolusi Mental dan Pembangunan Kebudayaan	3. Tata kelola pemerintahan yang baik	Sekretariat DPRD	1 Dokumen	77,474,100	SEKRETARIAT DPRD
4.02.01.1.02.05	Koordinasi dan Penyusunan Laporan Keuangan Akhir Tahun SKPD	Jumlah Laporan Keuangan Akhir Tahun SKPD dan Laporan Hasil Koordinasi Penyusunan Laporan Keuangan Akhir Tahun SKPD				1 Laporan	1 Laporan	4,675,000	6,600,000	6,600,000	Semua Kab/Kota, Semua Kecamatan, Semua Kelurahan	Sisa Lebih Perhitungan Anggaran Tahun Sebelumnya	Revolusi Mental dan Pembangunan Kebudayaan	3. Tata kelola pemerintahan yang baik	Sekretariat DPRD	1 Laporan	7,260,000	SEKRETARIAT DPRD

**Penetapan Perubahan Rencana Kerja Pemerintah Daerah (RKPD)
Provinsi Sulawesi Tenggara
Tahun 2023**

Kode	Urusan/ Bidang Urusan/ Program/ Kegiatan/ Sub Kegiatan	Indikator Program/ Kegiatan/ Sub Kegiatan	Target Akhir Period e RPJMD	Realisasi Capaian RKPD Tahun 2021	Prakiraan Capaian Target RKPD Tahun 2022	Capaian Kinerja dan Kerangka Pendanaan							Kelompok Sasaran	Prakiraan Maju Rencana Tahun 2024		Perangkat Daerah Penanggung Jawab		
						Target 2023		Pagu Indikatif			Lokasi	Sumber Dana		Prioritas			Target	Pagu Indikatif
						Semula	Menjadi	RKPD 2023	APBD 2023	RKPD 2023 Perubahan				Nasional	Daerah			
4.02.01.1.02.06	Pengelolaan dan Penyiapan Bahan Tanggapan Pemeriksaan	Jumlah Dokumen Bahan Tanggapan Pemeriksaan dan Tindak Lanjut Pemeriksaan				1 Dokumen	1 Dokumen	10,000,000	0	0	Semua Kab/Kota, Semua Kecamatan, Semua Kelurahan	PENDAPATAN ASLI DAERAH (PAD)	Revolusi Mental dan Pembangunan Kebudayaan	3. Tata kelola pemerintahan yang baik	Sekretariat DPRD	1 Dokumen	11,000,000	SEKRETARIAT DPRD
4.02.01.1.02.07	Koordinasi dan Penyusunan Laporan Keuangan Bulanan/ Triwulanan/Semes teran SKPD	Jumlah Laporan Keuangan Bulanan/ Triwulanan/Semesteran SKPD dan Laporan Koordinasi Penyusunan Laporan Keuangan Bulanan/Triwulanan/Semesteran SKPD				7 Laporan	12 Dokumen	712,844,000	649,440,000	649,440,000	Semua Kab/Kota, Semua Kecamatan, Semua Kelurahan	Sisa Lebih Perhitungan Anggaran Tahun Sebelumnya	Revolusi Mental dan Pembangunan Kebudayaan	3. Tata kelola pemerintahan yang baik	Sekretariat DPRD	12 Dokumen	714,384,000	SEKRETARIAT DPRD
4.02.01.1.02.08	Penyusunan Pelaporan dan Analisis Prognosis Realisasi Anggaran	Jumlah Dokumen Pelaporan dan Analisis Prognosis Realisasi Anggaran				1 Dokumen	12 Dokumen	13,200,000	43,700,000	43,700,000	Semua Kab/Kota, Semua Kecamatan, Semua Kelurahan	Sisa Lebih Perhitungan Anggaran Tahun Sebelumnya	Revolusi Mental dan Pembangunan Kebudayaan	3. Tata kelola pemerintahan yang baik	Sekretariat DPRD	12 Dokumen	48,070,000	SEKRETARIAT DPRD
4.02.01.1.03	Administrasi Barang Milik Daerah pada Perangkat Daerah	Cakupan Keterpenuhan Administrasi Barang Milik Daerah Pada Perangkat daerah	Persen		Persen	100 Persen	100 Persen	415,144,000	160,499,750	160,499,750						100 Persen	198,549,725	
4.02.01.1.03.01	Penyusunan Perencanaan Kebutuhan Barang Milik Daerah SKPD	Jumlah Laporan Rencana Kebutuhan Barang Milik Daerah SKPD Jumlah Rencana Kebutuhan Barang Milik Daerah SKPD				1 Dokumen	4 Dokumen 0 Dokumen	5,000,000	95,499,750	95,499,750	Semua Kab/Kota, Semua Kecamatan, Semua Kelurahan	Sisa Lebih Perhitungan Anggaran Tahun Sebelumnya		3. Tata kelola pemerintahan yang baik	Sekretariat DPRD	4 Dokumen 0 Dokumen	105,049,725	SEKRETARIAT DPRD
4.02.01.1.03.02	Pengamanan Barang Milik Daerah SKPD	Jumlah Dokumen Pengamanan Barang Milik Daerah SKPD				1 Dokumen	1 Dokumen	200,000,000	0	0	Semua Kab/Kota, Semua Kecamatan, Semua Kelurahan	PENDAPATAN ASLI DAERAH (PAD)		3. Tata kelola pemerintahan yang baik	Sekretariat DPRD	1 Dokumen	22,000,000	SEKRETARIAT DPRD
4.02.01.1.03.06	Penatausahaan Barang Milik Daerah pada SKPD	Jumlah Laporan Penatausahaan Barang Milik Daerah pada SKPD				2 Laporan	4 Laporan	210,144,000	65,000,000	65,000,000	Semua Kab/Kota, Semua Kecamatan, Semua Kelurahan	Sisa Lebih Perhitungan Anggaran Tahun Sebelumnya		3. Tata kelola pemerintahan yang baik	Sekretariat DPRD	4 Laporan	71,500,000	SEKRETARIAT DPRD
4.02.01.1.05	Administrasi Kepegawaian Perangkat Daerah	Cakupan Keterpenuhan Adminstrasi Kepegawaian Perangkat Daerah	Persen		Persen	100 Persen	100 Persen	730,228,800	230,058,000	236,797,991						100 Persen	282,477,790	

**Penetapan Perubahan Rencana Kerja Pemerintah Daerah (RKPD)
Provinsi Sulawesi Tenggara
Tahun 2023**

Kode	Urusan/ Bidang Urusan/ Program/ Kegiatan/ Sub Kegiatan	Indikator Program/ Kegiatan/ Sub Kegiatan	Target Akhir Periode RPJMD	Realisasi Capaian RKPD Tahun 2021	Prakiraan Capaian Target RKPD Tahun 2022	Capaian Kinerja dan Kerangka Pendanaan								Kelompok Sasaran	Prakiraan Maju Rencana Tahun 2024		Perangkat Daerah Penanggung Jawab	
						Target 2023		Pagu Indikatif			Lokasi	Sumber Dana	Prioritas		Target	Pagu Indikatif		
						Semula	Menjadi	RKPD 2023	APBD 2023	RKPD 2023 Perubahan			Nasional					Daerah
4.02.01.1.05.02	Pengadaan Pakaian Dinas Beserta Atribut Kelengkapannya	Jumlah Paket Pakaian Dinas Beserta Atribut Kelengkapan				6 Paket	1 Paket	597,740,000	0	6,739,991	Semua Kab/Kota, Semua Kecamatan, Semua Kelurahan	PENDAPATAN ASLI DAERAH (PAD)		3. Tata kelola pemerintahan yang baik	Sekretariat DPRD	1 Paket	7,413,990	SEKRETARIAT DPRD
4.02.01.1.05.03	Pendataan dan Pengolahan Administrasi Kepegawaian	Jumlah Dokumen Pendataan dan Pengolahan Administrasi Kepegawaian				1 Dokumen	1 Dokumen	10,000,000	0	0	Semua Kab/Kota, Semua Kecamatan, Semua Kelurahan	PENDAPATAN ASLI DAERAH (PAD)		3. Tata kelola pemerintahan yang baik	Sekretariat DPRD	1 Dokumen	11,000,000	SEKRETARIAT DPRD
4.02.01.1.05.04	Koordinasi dan Pelaksanaan Sistem Informasi Kepegawaian	Jumlah Dokumen Hasil Koordinasi dan Pelaksanaan Sistem Informasi Kepegawaian				1 Dokumen	1 Dokumen	10,000,000	0	0	Semua Kab/Kota, Semua Kecamatan, Semua Kelurahan	PENDAPATAN ASLI DAERAH (PAD)		3. Tata kelola pemerintahan yang baik	Sekretariat DPRD	1 Dokumen	11,000,000	SEKRETARIAT DPRD
4.02.01.1.05.09	Pendidikan dan Pelatihan Pegawai Berdasarkan Tugas dan Fungsi	Jumlah Pegawai Berdasarkan Tugas dan Fungsi yang Mengikuti Pendidikan dan Pelatihan				10 Orang	6 Orang	50,000,000	133,668,000	133,668,000	Semua Kab/Kota, Semua Kecamatan, Semua Kelurahan	Sisa Lebih Perhitungan Anggaran Tahun Sebelumnya		3. Tata kelola pemerintahan yang baik	Sekretariat DPRD	6 Orang	147,034,800	SEKRETARIAT DPRD
4.02.01.1.05.11	Bimbingan Teknis Implementasi Peraturan Perundang-Undangan	Jumlah Orang yang Mengikuti Bimbingan Teknis Implementasi Peraturan Perundang-Undangan				15 Orang	10 Orang	62,488,800	96,390,000	96,390,000	Semua Kab/Kota, Semua Kecamatan, Semua Kelurahan	Sisa Lebih Perhitungan Anggaran Tahun Sebelumnya		3. Tata kelola pemerintahan yang baik	Sekretariat DPRD	10 Orang	106,029,000	SEKRETARIAT DPRD
4.02.01.1.06	Administrasi Umum Perangkat Daerah	Cakupan Keterpenuhan Administrasi Umum Perangkat Daerah	Persen		Persen	100 Persen	100 Persen	3,145,802,479	4,118,824,450	4,118,824,450					100 Persen	4,530,706,895		
4.02.01.1.06.01	Penyediaan Komponen Instalasi Listrik/Penerangan Bangunan Kantor	Jumlah Paket Komponen Instalasi Listrik/Penerangan Bangunan Kantor yang Disediakan				25 Paket	25 Paket	188,653,575	295,811,250	295,811,250	Semua Kab/Kota, Semua Kecamatan, Semua Kelurahan	Sisa Lebih Perhitungan Anggaran Tahun Sebelumnya		3. Tata kelola pemerintahan yang baik	Sekretariat DPRD	25 Paket	325,392,375	SEKRETARIAT DPRD
4.02.01.1.06.02	Penyediaan Peralatan dan Perlengkapan Kantor	Jumlah Paket Peralatan dan Perlengkapan Kantor yang Disediakan				6 Paket	6 Paket	124,995,200	139,470,000	139,470,000	Semua Kab/Kota, Semua Kecamatan, Semua Kelurahan	Sisa Lebih Perhitungan Anggaran Tahun Sebelumnya		3. Tata kelola pemerintahan yang baik	Sekretariat DPRD	6 Paket	153,417,000	SEKRETARIAT DPRD
4.02.01.1.06.04	Penyediaan Bahan Logistik Kantor	Jumlah Paket Bahan Logistik Kantor yang Disediakan				87 Jenis	87 Jenis	519,035,880	366,253,200	366,253,200	Semua Kab/Kota, Semua Kecamatan, Semua Kelurahan	Sisa Lebih Perhitungan Anggaran Tahun Sebelumnya		3. Tata kelola pemerintahan yang baik	Sekretariat DPRD	87 Jenis	402,878,520	SEKRETARIAT DPRD

**Penetapan Perubahan Rencana Kerja Pemerintah Daerah (RKPD)
Provinsi Sulawesi Tenggara
Tahun 2023**

Kode	Urusan/ Bidang Urusan/ Program/ Kegiatan/ Sub Kegiatan	Indikator Program/ Kegiatan/ Sub Kegiatan	Target Akhir Periode RPJMD	Realisasi Capaian RKPD Tahun 2021	Prakiraan Capaian Target RKPD Tahun 2022	Capaian Kinerja dan Kerangka Pendanaan									Kelompok Sasaran	Prakiraan Maju Rencana Tahun 2024		Perangkat Daerah Penanggung Jawab
						Target 2023		Pagu Indikatif			Lokasi	Sumber Dana	Prioritas			Target	Pagu Indikatif	
						Semula	Menjadi	RKPD 2023	APBD 2023	RKPD 2023 Perubahan			Nasional	Daerah				
4.02.01.1.06.05	Penyediaan Barang Cetak dan Penggandaan	Jumlah Paket Barang Cetak dan Penggandaan yang Disediakan				5 Paket	5 Paket	135,135,000	220,500,000	220,500,000	Semua Kab/Kota, Semua Kecamatan, Semua Kelurahan	Sisa Lebih Perhitungan Anggaran Tahun Sebelumnya		3. Tata kelola pemerintahan yang baik	Sekretariat DPRD	5 Paket	242,550,000	SEKRETARIAT DPRD
4.02.01.1.06.06	Penyediaan Bahan Bacaan dan Peraturan Perundang-Undangan	Jumlah Dokumen Bahan Bacaan dan Peraturan Perundang-Undangan yang Disediakan				3 Dokumen	3 Dokumen	92,952,000	600,000,000	600,000,000	Semua Kab/Kota, Semua Kecamatan, Semua Kelurahan	Sisa Lebih Perhitungan Anggaran Tahun Sebelumnya		3. Tata kelola pemerintahan yang baik	Sekretariat DPRD	3 Dokumen	660,000,000	SEKRETARIAT DPRD
4.02.01.1.06.08	Fasilitasi Kunjungan Tamu	Jumlah Fasilitasi Kunjungan Tamu Jumlah Laporan Fasilitasi Kunjungan Tamu				12 Bulan	12 Bulan 0 Laporan	1,120,809,800	1,396,790,000	1,396,790,000	Semua Kab/Kota, Semua Kecamatan, Semua Kelurahan	Sisa Lebih Perhitungan Anggaran Tahun Sebelumnya		3. Tata kelola pemerintahan yang baik	Sekretariat DPRD	12 Bulan 0 Laporan	1,536,469,000	SEKRETARIAT DPRD
4.02.01.1.06.09	Penyelenggaraan Rapat Koordinasi dan Konsultasi SKPD	Jumlah Laporan Penyelenggaraan Rapat Koordinasi dan Konsultasi SKPD				150 Laporan	150 Laporan	881,721,024	1,000,000,000	1,000,000,000	Semua Kab/Kota, Semua Kecamatan, Semua Kelurahan	Sisa Lebih Perhitungan Anggaran Tahun Sebelumnya		3. Tata kelola pemerintahan yang baik	Sekretariat DPRD	150 Laporan	1,100,000,000	SEKRETARIAT DPRD
4.02.01.1.06.11	Dukungan Pelaksanaan Sistem Pemerintahan Berbasis Elektronik pada SKPD	Jumlah Dokumen Dukungan Pelaksanaan Sistem Pemerintahan Berbasis Elektronik pada SKPD				1 Dokumen	1 Dokumen	82,500,000	100,000,000	100,000,000	Semua Kab/Kota, Semua Kecamatan, Semua Kelurahan	Sisa Lebih Perhitungan Anggaran Tahun Sebelumnya		3. Tata kelola pemerintahan yang baik	Sekretariat DPRD	1 Dokumen	110,000,000	SEKRETARIAT DPRD
4.02.01.1.07	Pengadaan Barang Milik Daerah Penunjang Urusan Pemerintah Daerah	Cakupan Keterpenuhan Pengadaan Barang Milik Daerah Penunjang Urusan Pemerintah Daerah	Persen		Persen	100 Persen	100 Persen	12,636,976,600	1,427,920,415	1,426,310,415					100 Persen	2,151,941,457		
4.02.01.1.07.01	Pengadaan Kendaraan Perorangan Dinas atau Kendaraan Dinas Jabatan	Jumlah Unit Kendaraan Perorangan Dinas atau Kendaraan Dinas Jabatan yang Disediakan				10 Unit	10 Unit	200,000,000	0	0	Semua Kab/Kota, Semua Kecamatan, Semua Kelurahan	Dana Transfer Umum-Dana Bagi Hasil		3. Tata kelola pemerintahan yang baik	Sekretariat DPRD	10 Unit	22,000,000	SEKRETARIAT DPRD
4.02.01.1.07.02	Pengadaan Kendaraan Dinas Operasional atau Lapangan	Jumlah Unit Kendaraan Dinas Operasional atau Lapangan yang Disediakan				10 Unit	6 Unit	4,204,785,200	156,780,000	156,780,000	Semua Kab/Kota, Semua Kecamatan, Semua Kelurahan	Dana Transfer Umum-Dana Bagi Hasil		3. Tata kelola pemerintahan yang baik	Sekretariat DPRD	6 Unit	172,458,000	SEKRETARIAT DPRD

**Penetapan Perubahan Rencana Kerja Pemerintah Daerah (RKPD)
Provinsi Sulawesi Tenggara
Tahun 2023**

Kode	Urusan/ Bidang Urusan/ Program/ Kegiatan/ Sub Kegiatan	Indikator Program/ Kegiatan/ Sub Kegiatan	Target Akhir Periode RPJMD	Realisasi Capaian RKPD Tahun 2021	Prakiraan Capaian Target RKPD Tahun 2022	Capaian Kinerja dan Kerangka Pendanaan								Kelompok Sasaran	Prakiraan Maju Rencana Tahun 2024		Perangkat Daerah Penanggung Jawab	
						Target 2023		Pagu Indikatif			Lokasi	Sumber Dana	Prioritas		Target	Pagu Indikatif		
						Semula	Menjadi	RKPD 2023	APBD 2023	RKPD 2023 Perubahan			Nasional					Daerah
4.02.01.1.07.05	Pengadaan Mebel	Jumlah Paket Mebel yang Disediakan				10 Paket	5 Paket	1,677,863,000	70,500,000	70,500,000	Semua Kab/Kota, Semua Kecamatan, Semua Kelurahan	Dana Transfer Umum-Dana Bagi Hasil		3. Tata kelola pemerintahan yang baik	Sekretariat DPRD	5 Paket	77,550,000	SEKRETARIAT DPRD
4.02.01.1.07.06	Pengadaan Peralatan dan Mesin Lainnya	Jumlah Unit Peralatan dan Mesin Lainnya yang Disediakan				3 Unit	3 Unit	1,000,000,000	0	0	Semua Kab/Kota, Semua Kecamatan, Semua Kelurahan	Dana Transfer Umum-Dana Bagi Hasil		3. Tata kelola pemerintahan yang baik	Sekretariat DPRD	3 Unit	11,000,000	SEKRETARIAT DPRD
4.02.01.1.07.09	Pengadaan Gedung Kantor atau Bangunan Lainnya	Jumlah Unit Gedung Kantor atau Bangunan Lainnya yang Disediakan				1 Unit	1 Unit	500,000,000	0	0	Semua Kab/Kota, Semua Kecamatan, Semua Kelurahan	Dana Transfer Umum-Dana Bagi Hasil		3. Tata kelola pemerintahan yang baik	Sekretariat DPRD	1 Unit	550,000,000	SEKRETARIAT DPRD
4.02.01.1.07.10	Pengadaan Sarana dan Prasarana Gedung Kantor atau Bangunan Lainnya	Jumlah Unit Sarana dan Prasarana Gedung Kantor atau Bangunan Lainnya yang Disediakan				30 Unit	36 Unit	800,800,000	428,938,500	427,328,500	Semua Kab/Kota, Semua Kecamatan, Semua Kelurahan	Dana Transfer Umum-Dana Bagi Hasil		3. Tata kelola pemerintahan yang baik	Sekretariat DPRD	36 Unit	470,061,350	SEKRETARIAT DPRD
4.02.01.1.07.11	Pengadaan Sarana dan Prasarana Pendukung Gedung Kantor atau Bangunan Lainnya	Jumlah Unit Sarana dan Prasarana Pendukung Gedung Kantor atau Bangunan Lainnya yang Disediakan				0 Unit	5 Unit	4,253,528,400	771,701,915	771,701,915	Semua Kab/Kota, Semua Kecamatan, Semua Kelurahan	Dana Transfer Umum-Dana Bagi Hasil		3. Tata kelola pemerintahan yang baik	Sekretariat DPRD	5 Unit	848,872,107	SEKRETARIAT DPRD
4.02.01.1.08	Penyediaan Jasa Penunjang Urusan Pemerintahan Daerah	Cakupan Keterpenuhan Penyediaan Jasa Penunjang Urusan Pemerintahan Daerah	Persen		Persen	100 Persen	100 Persen	4,508,142,478	4,820,201,344	4,820,201,344						100 Persen	5,302,221,478	
4.02.01.1.08.01	Penyediaan Jasa Surat Menyurat	Jumlah Laporan Penyediaan Jasa Surat Menyurat				0 Laporan	12 Laporan	5,500,000	10,000,000	10,000,000	Semua Kab/Kota, Semua Kecamatan, Semua Kelurahan	Sisa Lebih Perhitungan Anggaran Tahun Sebelumnya		3. Tata kelola pemerintahan yang baik	Sekretariat DPRD	12 Laporan	11,000,000	SEKRETARIAT DPRD
4.02.01.1.08.02	Penyediaan Jasa Komunikasi, Sumber Daya Air dan Listrik	Jumlah Laporan Penyediaan Jasa Komunikasi, Sumber Daya Air dan Listrik yang Disediakan				0 Laporan	12 Laporan	1,592,042,478	1,876,201,344	1,876,201,344	Semua Kab/Kota, Semua Kecamatan, Semua Kelurahan	Dana Transfer Umum-Dana Bagi Hasil		3. Tata kelola pemerintahan yang baik	Sekretariat DPRD	12 Laporan	2,063,821,478	SEKRETARIAT DPRD

**Penetapan Perubahan Rencana Kerja Pemerintah Daerah (RKPD)
Provinsi Sulawesi Tenggara
Tahun 2023**

Kode	Urusan/ Bidang Urusan/ Program/ Kegiatan/ Sub Kegiatan	Indikator Program/ Kegiatan/ Sub Kegiatan	Target Akhir Period e RPJMD	Realisasi Capaian RKPD Tahun 2021	Prakiraan Capaian Target RKPD Tahun 2022	Capaian Kinerja dan Kerangka Pendanaan								Kelompok Sasaran	Prakiraan Maju Rencana Tahun 2024		Perangkat Daerah Penanggung Jawab	
						Target 2023		Pagu Indikatif			Lokasi	Sumber Dana	Prioritas		Target	Pagu Indikatif		
						Semula	Menjadi	RKPD 2023	APBD 2023	RKPD 2023 Perubahan			Nasional					Daerah
4 02 01 1.08 04	Penyediaan Jasa Pelayanan Umum Kantor	Jumlah Laporan Penyediaan Jasa Pelayanan Umum Kantor yang Disediakan				0 Laporan	12 Laporan	2,910,600,000	2,934,000,000	2,934,000,000	Semua Kab/Kota, Semua Kecamatan, Semua Kelurahan	Dana Transfer Umum- Dana Bagi Hasil Dana Transfer Umum- Dana Alokasi Umum		3. Tata kelola pemerintahan yang baik	Sekretariat DPRD	12 Laporan	3,227,400,000	SEKRETARIAT DPRD
4 02 01 1.09	Pemeliharaan Barang Milik Daerah Penunjang Urusan Pemerintahan Daerah	Cakupan Keterpenuhan Pemeliharaan Barang Milik Daerah Penunjang Urusan Pemerintahan Daerah	Persen		Persen	100 Persen	100 Persen	10,814,277,834	23,003,014,997	22,997,885,006						100 Persen	25,987,923,506	
4 02 01 1.09 01	Penyediaan Jasa Pemeliharaan, Biaya Pemeliharaan dan Pajak Kendaraan Perorangan Dinas atau Kendaraan Dinas Jabatan	Jumlah Kendaraan Perorangan Dinas atau Kendaraan Dinas Jabatan yang Dipelihara dan Dibayarkan Pajaknya				83 Unit	83 Unit	1,917,311,000	2,369,450,000	2,369,450,000	Semua Kab/Kota, Semua Kecamatan, Semua Kelurahan	Dana Transfer Umum- Dana Bagi Hasil		3. Tata kelola pemerintahan yang baik	Sekretariat DPRD	83 Unit	2,606,395,000	SEKRETARIAT DPRD
4 02 01 1.09 02	Penyediaan Jasa Pemeliharaan, Biaya Pemeliharaan, Pajak dan Perizinan Kendaraan Dinas Operasional atau Lapangan	Jumlah Kendaraan Dinas Operasional atau Lapangan yang Dipelihara dan Dibayarkan Pajak dan Perizinannya				60 Unit	60 Unit	600,000,000	0	0	Semua Kab/Kota, Semua Kecamatan, Semua Kelurahan	PENDAPATAN ASLI DAERAH (PAD)		3. Tata kelola pemerintahan yang baik	Sekretariat DPRD	60 Unit	660,000,000	SEKRETARIAT DPRD
4 02 01 1.09 05	Pemeliharaan Mebel	Jumlah Mebel yang Dipelihara				10 Unit	10 Unit	27,500,000	0	0	Semua Kab/Kota, Semua Kecamatan, Semua Kelurahan	PENDAPATAN ASLI DAERAH (PAD)		3. Tata kelola pemerintahan yang baik	Sekretariat DPRD	10 Unit	30,250,000	SEKRETARIAT DPRD
4 02 01 1.09 06	Pemeliharaan Peralatan dan Mesin Lainnya	Jumlah Peralatan dan Mesin Lainnya yang Dipelihara				263 Unit	263 Unit	136,620,000	170,200,000	170,200,000	Semua Kab/Kota, Semua Kecamatan, Semua Kelurahan	Dana Transfer Umum- Dana Bagi Hasil		3. Tata kelola pemerintahan yang baik	Sekretariat DPRD	263 Unit	187,220,000	SEKRETARIAT DPRD

**Penetapan Perubahan Rencana Kerja Pemerintah Daerah (RKPD)
Provinsi Sulawesi Tenggara
Tahun 2023**

Kode	Urusan/ Bidang Urusan/ Program/ Kegiatan/ Sub Kegiatan	Indikator Program/ Kegiatan/ Sub Kegiatan	Target Akhir Periode RPJMD	Realisasi Capaian RKPD Tahun 2021	Prakiraan Capaian Target RKPD Tahun 2022	Capaian Kinerja dan Kerangka Pendanaan									Kelompok Sasaran	Prakiraan Maju Rencana Tahun 2024		Perangkat Daerah Penanggung Jawab
						Target 2023		Pagu Indikatif			Lokasi	Sumber Dana	Prioritas			Target	Pagu Indikatif	
						Semula	Menjadi	RKPD 2023	APBD 2023	RKPD 2023 Perubahan			Nasional	Daerah				
4.02.01.1.09.09	Pemeliharaan/Rehabilitasi Gedung Kantor dan Bangunan Lainnya	Jumlah Gedung Kantor dan Bangunan Lainnya yang Dipelihara/Direhabilitasi				8 Unit	9 Unit	3,313,289,650	778,448,000	778,448,000	Semua Kab/Kota, Semua Kecamatan, Semua Kelurahan	Dana Transfer Umum-Dana Bagi Hasil Sisa Lebih Perhitungan Anggaran Tahun Sebelumnya		3. Tata kelola pemerintahan yang baik	Sekretariat DPRD	9 Unit	856,292,800	SEKRETARIAT DPRD
4.02.01.1.09.10	Pemeliharaan/Rehabilitasi Sarana dan Prasarana Gedung Kantor atau Bangunan Lainnya	Jumlah Sarana dan Prasarana Gedung Kantor atau Bangunan Lainnya yang Dipelihara/Direhabilitasi				9 Unit	5 Unit	145,020,700	16,542,440,119	16,539,520,119	Semua Kab/Kota, Semua Kecamatan, Semua Kelurahan	Dana Transfer Umum-Dana Bagi Hasil		3. Tata kelola pemerintahan yang baik	Sekretariat DPRD	5 Unit	18,193,472,131	SEKRETARIAT DPRD
4.02.01.1.09.11	Pemeliharaan/Rehabilitasi Sarana dan Prasarana Pendukung Gedung Kantor atau Bangunan Lainnya	Jumlah Sarana dan Prasarana Pendukung Gedung Kantor atau Bangunan Lainnya yang Dipelihara/Direhabilitasi				6 Unit	5 Unit	4,674,536,484	3,142,476,878	3,140,266,887	Semua Kab/Kota, Semua Kecamatan, Semua Kelurahan	Dana Transfer Umum-Dana Bagi Hasil		3. Tata kelola pemerintahan yang baik	Sekretariat DPRD	5 Unit	3,454,293,575	SEKRETARIAT DPRD
4.02.01.1.15	Layanan Keuangan dan Kesejahteraan DPRD	Cakupan Keterpenuhan Layanan Keuangan dan Kesejahteraan DPRD	Persen		Persen	100 Persen	100 Persen	36,120,377,524	32,836,706,840	32,836,706,840						100 Persen	36,120,377,524	
4.02.01.1.15.01	Penyelenggaraan Administrasi Keuangan DPRD	Jumlah Anggota DPRD yang Menerima Hak Keuangan DPRD				45 Orang/Bulan	45 Orang/Bulan	35,163,245,524	31,966,586,840	31,966,586,840	Semua Kab/Kota, Semua Kecamatan, Semua Kelurahan	Dana Transfer Umum-Dana Alokasi Umum		3. Tata kelola pemerintahan yang baik	Anggota DPRD	45 Orang/Bulan	35,163,245,524	SEKRETARIAT DPRD
4.02.01.1.15.02	Penyediaan Pakaian Dinas dan Atribut DPRD	Jumlah Paket Pakaian Dinas dan Atribut DPRD yang Disediakan				4 Paket	4 Paket	569,250,000	517,500,000	517,500,000	Semua Kab/Kota, Semua Kecamatan, Semua Kelurahan	Dana Transfer Umum-Dana Bagi Hasil		3. Tata kelola pemerintahan yang baik	Anggota DPRD	4 Paket	569,250,000	SEKRETARIAT DPRD
4.02.01.1.15.03	Pelaksanaan Medical Check Up DPRD	Jumlah Orang yang Mengikuti Medical Check Up DPRD				45 Orang	45 Orang	387,882,000	352,620,000	352,620,000	Semua Kab/Kota, Semua Kecamatan, Semua Kelurahan	Dana Transfer Umum-Dana Bagi Hasil		3. Tata kelola pemerintahan yang baik	Anggota DPRD	45 Orang	387,882,000	SEKRETARIAT DPRD
4.02.01.1.16	Layanan Administrasi DPRD	Cakupan Keterpenuhan Layanan Administrasi DPRD	persen		persen	100 persen	100 persen	3,480,000,000	3,603,290,800	3,603,290,800						100 persen	4,271,619,880	

**Penetapan Perubahan Rencana Kerja Pemerintah Daerah (RKPD)
Provinsi Sulawesi Tenggara
Tahun 2023**

Kode	Urusan/ Bidang Urusan/ Program/ Kegiatan/ Sub Kegiatan	Indikator Program/ Kegiatan/ Sub Kegiatan	Target Akhir Periode RPJMD	Realisasi Capaian RKPD Tahun 2021	Prakiraan Capaian Target RKPD Tahun 2022	Capaian Kinerja dan Kerangka Pendanaan							Kelompok Sasaran	Prakiraan Maju Rencana Tahun 2024		Perangkat Daerah Penanggung Jawab		
						Target 2023		Pagu Indikatif			Lokasi	Sumber Dana		Prioritas			Target	Pagu Indikatif
						Semula	Menjadi	RKPD 2023	APBD 2023	RKPD 2023 Perubahan				Nasional	Daerah			
4.02.01.1.16.01	Penyelenggaraan Administrasi Keanggotaan DPRD	Jumlah Dokumen Hasil Penyelenggaraan Administrasi Keanggotaan DPRD				45 Dokumen	45 Dokumen	200,000,000	0	0	Semua Kab/Kota, Semua Kecamatan, Semua Kelurahan	PENDAPATAN ASLI DAERAH (PAD)	3. Tata kelola pemerintahan yang baik	Pimpinan DPRD	45 Dokumen	220,000,000	SEKRETARIAT DPRD	
4.02.01.1.16.02	Fasilitasi Fraksi DPRD	Jumlah Laporan Hasil Fasilitasi Fraksi DPRD				8 Laporan	8 Laporan	80,000,000	0	0	Semua Kab/Kota, Semua Kecamatan, Semua Kelurahan	PENDAPATAN ASLI DAERAH (PAD)	3. Tata kelola pemerintahan yang baik	Pimpinan DPRD	8 Laporan	88,000,000	SEKRETARIAT DPRD	
4.02.01.1.16.03	Fasilitasi Rapat Koordinasi dan Konsultasi DPRD	Jumlah Laporan Hasil Fasilitasi Rapat Koordinasi dan Konsultasi DPRD				0 Laporan	6 Laporan	200,000,000	603,290,800	603,290,800	Semua Kab/Kota, Semua Kecamatan, Semua Kelurahan	Dana Transfer Umum-Dana Bagi Hasil	3. Tata kelola pemerintahan yang baik	Pimpinan DPRD	6 Laporan	663,619,880	SEKRETARIAT DPRD	
4.02.01.1.16.04	Penyediaan Kebutuhan Rumah Tangga DPRD	Jumlah Paket Kebutuhan Rumah Tangga DPRD yang Disediakan				0 Paket	4 Paket	3,000,000,000	3,000,000,000	3,000,000,000	Semua Kab/Kota, Semua Kecamatan, Semua Kelurahan	Dana Transfer Umum-Dana Bagi Hasil	3. Tata kelola pemerintahan yang baik	Pimpinan DPRD	4 Paket	3,300,000,000	SEKRETARIAT DPRD	
4.02.02	PROGRAM DUKUNGAN PELAKSANAAN TUGAS DAN FUNGSI DPRD	Meningkatnya Dukungan Pelaksanaan Tugas dan Fungsi DPRD	persen		persen	100 persen	100 persen	56,178,487,671	54,749,608,394	54,749,608,394				100 persen	65,053,863,465			
4.02.02.1.01	Pembentukan Perda dan Peraturan DPRD	Cakupan Keterpenuhan Pembentukan Perda dan Peraturan DPRD	persen		persen	100 persen	100 persen	16,239,032,037	20,717,157,272	20,717,157,272				100 persen	22,849,372,999			
4.02.02.1.01.01	Penyusunan dan Pembahasan Program Pembentukan Peraturan Daerah	Jumlah Dokumen Hasil Penyusunan dan Pembahasan Program Pembentukan Peraturan Daerah				5 Dokumen	1 Dokumen	50,000,000	346,071,610	346,071,610	Semua Kab/Kota, Semua Kecamatan, Semua Kelurahan	Sisa Lebih Perhitungan Anggaran Tahun Sebelumnya	Revolusi Mental dan Pembangunan Kebudayaan	3. Tata kelola pemerintahan yang baik	Anggota DPRD dan Pemerintah Prov. Sultra	1 Dokumen	380,678,771	SEKRETARIAT DPRD
4.02.02.1.01.02	Pembahasan Rancangan Perda	Jumlah Dokumen Hasil Pembahasan Rancangan Perda				0 Dokumen	8 Dokumen	2,524,751,284	2,731,260,800	2,731,260,800	Semua Kab/Kota, Semua Kecamatan, Semua Kelurahan	Sisa Lebih Perhitungan Anggaran Tahun Sebelumnya	Revolusi Mental dan Pembangunan Kebudayaan	3. Tata kelola pemerintahan yang baik	Anggota DPRD dan Pemerintah Prov. Sultra	8 Dokumen	3,004,386,880	SEKRETARIAT DPRD
4.02.02.1.01.03	Penyelenggaraan Kajian Perundang-Undangan	Jumlah Dokumen Kajian Perundang-Undangan				0 Dokumen	5 Dokumen	12,488,309,900	16,011,861,250	16,011,861,250	Semua Kab/Kota, Semua Kecamatan, Semua Kelurahan	Sisa Lebih Perhitungan Anggaran Tahun Sebelumnya	Revolusi Mental dan Pembangunan Kebudayaan	3. Tata kelola pemerintahan yang baik	Anggota DPRD dan Pemerintah Prov. Sultra	5 Dokumen	17,613,047,375	SEKRETARIAT DPRD

**Penetapan Perubahan Rencana Kerja Pemerintah Daerah (RKPD)
Provinsi Sulawesi Tenggara
Tahun 2023**

Kode	Urusan/ Bidang Urusan/ Program/ Kegiatan/ Sub Kegiatan	Indikator Program/ Kegiatan/ Sub Kegiatan	Target Akhir Periode RPJMD	Realisasi Capaian RKPD Tahun 2021	Prakiraan Capaian Target RKPD Tahun 2022	Capaian Kinerja dan Kerangka Pendanaan								Kelompok Sasaran	Prakiraan Maju Rencana Tahun 2024		Perangkat Daerah Penanggung Jawab					
						Target 2023		Pagu Indikatif			Lokasi	Sumber Dana	Prioritas		Target	Pagu Indikatif						
						Semula	Menjadi	RKPD 2023	APBD 2023	RKPD 2023 Perubahan			Nasional					Daerah				
4	02	02	1.01	04	Fasilitasi Penyusunan Naskah Akademik	Jumlah Dokumen Hasil Penyusunan Penjelasan atau Keterangan dan/atau Naskah Akademik yang Difasilitasi				2 Dokumen	7 Dokumen	1,120,970,853	1,627,963,612	1,627,963,612	Semua Kab/Kota, Semua Kecamatan, Semua Kelurahan	Sisa Lebih Perhitungan Anggaran Tahun Sebelumnya	Revolusi Mental dan Pembangunan Kebudayaan	3. Tata kelola pemerintahan yang baik	Anggota DPRD dan Pemerintah Prov. Sultra	7 Dokumen	1,790,759,973	SEKRETARIAT DPRD
4	02	02	1.01	05	Penyusunan Tata Tertib DPRD	Jumlah Dokumen Tata Tertib DPRD yang Disusun				2 Dokumen	2 Dokumen	55,000,000	0	0	Semua Kab/Kota, Semua Kecamatan, Semua Kelurahan	Sisa Lebih Perhitungan Anggaran Tahun Sebelumnya	Revolusi Mental dan Pembangunan Kebudayaan	3. Tata kelola pemerintahan yang baik	Anggota DPRD dan Pemerintah Prov. Sultra	2 Dokumen	60,500,000	SEKRETARIAT DPRD
4	02	02	1.02		Pembahasan Kebijakan Anggaran	Cakupan Keterpenuhan Pembahasan Kebijakan Anggaran	persen		persen	100 persen	100 persen	2,918,455,100	2,049,739,850	2,049,739,850						100 persen	2,254,713,835	
4	02	02	1.02	01	Pembahasan KUA dan PPAS	Jumlah Dokumen Hasil Pembahasan KUA dan PPAS				1 Dokumen	1 Dokumen	306,900,000	710,155,000	710,155,000	Semua Kab/Kota, Semua Kecamatan, Semua Kelurahan	Sisa Lebih Perhitungan Anggaran Tahun Sebelumnya		3. Tata kelola pemerintahan yang baik	Anggota DPRD dan Pemerintah Prov. Sultra	1 Dokumen	781,170,500	SEKRETARIAT DPRD
4	02	02	1.02	02	Pembahasan Perubahan KUA dan Perubahan PPAS	Jumlah Dokumen Hasil Pembahasan Perubahan KUA dan Perubahan PPAS				1 Dokumen	1 Dokumen	82,500,000	202,800,000	202,800,000	Semua Kab/Kota, Semua Kecamatan, Semua Kelurahan	Sisa Lebih Perhitungan Anggaran Tahun Sebelumnya		3. Tata kelola pemerintahan yang baik	Anggota DPRD dan Pemerintah Prov. Sultra	1 Dokumen	223,080,000	SEKRETARIAT DPRD
4	02	02	1.02	03	Pembahasan APBD	Jumlah Dokumen Hasil Pembahasan APBD				1 Dokumen	1 Dokumen	448,470,000	202,800,000	202,800,000	Semua Kab/Kota, Semua Kecamatan, Semua Kelurahan	Sisa Lebih Perhitungan Anggaran Tahun Sebelumnya		3. Tata kelola pemerintahan yang baik	Anggota DPRD dan Pemerintah Prov. Sultra	1 Dokumen	223,080,000	SEKRETARIAT DPRD
4	02	02	1.02	04	Pembahasan Perubahan APBD	Jumlah Dokumen Hasil Pembahasan Perubahan APBD				1 Dokumen	1 Dokumen	82,500,000	204,784,850	204,784,850	Semua Kab/Kota, Semua Kecamatan, Semua Kelurahan	Sisa Lebih Perhitungan Anggaran Tahun Sebelumnya		3. Tata kelola pemerintahan yang baik	Anggota DPRD dan Pemerintah Prov. Sultra	1 Dokumen	225,263,335	SEKRETARIAT DPRD
4	02	02	1.02	06	Pembahasan Pertanggungjawa ban APBD	Jumlah Dokumen Hasil Pembahasan Pertanggungjawaban APBD				3 Dokumen	3 Dokumen	1,998,085,100	729,200,000	729,200,000	Semua Kab/Kota, Semua Kecamatan, Semua Kelurahan	Sisa Lebih Perhitungan Anggaran Tahun Sebelumnya		3. Tata kelola pemerintahan yang baik	Anggota DPRD dan Pemerintah Prov. Sultra	3 Dokumen	802,120,000	SEKRETARIAT DPRD
4	02	02	1.03		Pengawasan Penyelenggaraan Pemerintahan	Cakupan Keterpenuhan Pengawasan Penyelenggaraan Pemerintahan	persen		persen	100 persen	100 persen	10,879,312,609	8,928,072,000	8,928,072,000						100 persen	9,820,879,200	

**Penetapan Perubahan Rencana Kerja Pemerintah Daerah (RKPD)
Provinsi Sulawesi Tenggara
Tahun 2023**

Kode	Urusan/ Bidang Urusan/ Program/ Kegiatan/ Sub Kegiatan	Indikator Program/ Kegiatan/ Sub Kegiatan	Target Akhir Periode RPJMD	Realisasi Capaian RKPD Tahun 2021	Prakiraan Capaian Target RKPD Tahun 2022	Capaian Kinerja dan Kerangka Pendanaan									Kelompok Sasaran	Prakiraan Maju Rencana Tahun 2024		Perangkat Daerah Penanggung Jawab
						Target 2023		Pagu Indikatif			Lokasi	Sumber Dana	Prioritas			Target	Pagu Indikatif	
						Semula	Menjadi	RKPD 2023	APBD 2023	RKPD 2023 Perubahan			Nasional	Daerah				
4.02.02.1.03.01	Pengawasan Urusan Pemerintahan Bidang Pemerintahan dan Hukum	Jumlah Laporan Hasil Pengawasan Urusan Pemerintahan Bidang Pemerintahan dan Hukum				0 Laporan	48 Laporan	2,145,035,200	1,743,602,000	1,743,602,000	Semua Kab/Kota, Semua Kecamatan, Semua Kelurahan	Sisa Lebih Perhitungan Anggaran Tahun Sebelumnya		3. Tata kelola pemerintahan yang baik	Pemerintah Prov. Sultra dan Masyarakat	48 Laporan	1,917,962,200	SEKRETARIAT DPRD
4.02.02.1.03.02	Pengawasan Urusan Pemerintahan Bidang Infrastruktur	Jumlah Laporan Hasil Pengawasan Urusan Pemerintahan Bidang Infrastruktur				0 Laporan	48 Laporan	1,870,035,200	1,466,385,000	1,466,385,000	Semua Kab/Kota, Semua Kecamatan, Semua Kelurahan	Sisa Lebih Perhitungan Anggaran Tahun Sebelumnya		3. Tata kelola pemerintahan yang baik	Pemerintah Prov. Sultra dan Masyarakat	48 Laporan	1,613,023,500	SEKRETARIAT DPRD
4.02.02.1.03.03	Pengawasan Urusan Pemerintahan Bidang Kesejahteraan Rakyat	Jumlah Laporan Pengawasan Urusan Pemerintahan Bidang Kesejahteraan Rakyat				0 Laporan	48 Laporan	2,200,035,409	1,903,406,000	1,903,406,000	Semua Kab/Kota, Semua Kecamatan, Semua Kelurahan	Sisa Lebih Perhitungan Anggaran Tahun Sebelumnya		3. Tata kelola pemerintahan yang baik	Pemerintah Prov. Sultra dan Masyarakat	48 Laporan	2,093,746,600	SEKRETARIAT DPRD
4.02.02.1.03.04	Pengawasan Urusan Pemerintahan Bidang Perekonomian	Jumlah Laporan Hasil Pengawasan Urusan Pemerintahan Bidang Perekonomian				0 Laporan	48 Laporan	2,145,035,200	1,947,524,000	1,947,524,000	Semua Kab/Kota, Semua Kecamatan, Semua Kelurahan	Sisa Lebih Perhitungan Anggaran Tahun Sebelumnya		3. Tata kelola pemerintahan yang baik	Pemerintah Prov. Sultra dan Masyarakat	48 Laporan	2,142,276,400	SEKRETARIAT DPRD
4.02.02.1.03.05	Pengawasan Urusan Pemerintahan Bidang Sumber Daya Alam	Jumlah Laporan Hasil Pengawasan Urusan Pemerintahan Bidang Sumber Daya Alam				0 Laporan	48 Laporan	880,000,000	468,639,000	468,639,000	Semua Kab/Kota, Semua Kecamatan, Semua Kelurahan	Sisa Lebih Perhitungan Anggaran Tahun Sebelumnya		3. Tata kelola pemerintahan yang baik	Pemerintah Prov. Sultra dan Masyarakat	48 Laporan	515,502,900	SEKRETARIAT DPRD
4.02.02.1.03.06	Pengawasan Tindak Lanjut Hasil Pemeriksaan Laporan Keuangan oleh Badan Pemeriksa Keuangan	Jumlah Dokumen Hasil Pengawasan Tindak Lanjut Hasil Pemeriksaan Laporan Keuangan oleh Badan Pemeriksa Keuangan				0 Dokumen	1 Dokumen	780,089,200	643,044,000	643,044,000	Semua Kab/Kota, Semua Kecamatan, Semua Kelurahan	Sisa Lebih Perhitungan Anggaran Tahun Sebelumnya		3. Tata kelola pemerintahan yang baik	Pemerintah Prov. Sultra dan Masyarakat	1 Dokumen	707,348,400	SEKRETARIAT DPRD
4.02.02.1.03.08	Pembahasan Laporan Keterangan Pertanggungjawaban Kepala Daerah	Jumlah Rekomendasi Hasil Pembahasan Laporan Keterangan Pertanggungjawaban Kepala Daerah				0 Dokumen	1 Dokumen	859,082,400	755,472,000	755,472,000	Semua Kab/Kota, Semua Kecamatan, Semua Kelurahan	Sisa Lebih Perhitungan Anggaran Tahun Sebelumnya		3. Tata kelola pemerintahan yang baik	Pemerintah Prov. Sultra dan Masyarakat	1 Dokumen	831,019,200	SEKRETARIAT DPRD
4.02.02.1.04	Peningkatan Kapasitas DPRD	Cakupan Keterpenuhan Peningkatan Kapasitas DPRD	persen		persen	100 persen	100 persen	6,846,336,900	6,333,150,000	6,333,150,000						100 persen	8,066,465,000	
4.02.02.1.04.01	Orientasi DPRD	Jumlah Anggota yang mengikuti orientasi Jumlah Dokumen Hasil Penyelenggaraan				45 orang 0 Dokumen	45 orang 0 Dokumen	1,000,000,000	0	0	Semua Kab/Kota, Semua Kecamatan, Semua Kelurahan	Sisa Lebih Perhitungan Anggaran Tahun Sebelumnya	Revolusi Mental dan Pembangunan Kebudayaan	3. Tata kelola pemerintahan yang baik	Anggota DPRD	45 orang 0 Dokumen	1,100,000,000	SEKRETARIAT DPRD

**Penetapan Perubahan Rencana Kerja Pemerintah Daerah (RKPD)
Provinsi Sulawesi Tenggara
Tahun 2023**

Kode	Urusan/ Bidang Urusan/ Program/ Kegiatan/ Sub Kegiatan	Indikator Program/ Kegiatan/ Sub Kegiatan	Target Akhir Periode RPJMD	Realisasi Capaian RKPD Tahun 2021	Prakiraan Capaian Target RKPD Tahun 2022	Capaian Kinerja dan Kerangka Pendanaan								Kelompok Sasaran	Prakiraan Maju Rencana Tahun 2024		Perangkat Daerah Penanggung Jawab	
						Target 2023		Pagu Indikatif			Lokasi	Sumber Dana	Prioritas		Target	Pagu Indikatif		
						Semula	Menjadi	RKPD 2023	APBD 2023	RKPD 2023 Perubahan			Nasional					Daerah
4.02.02.1.04.02	Pendalaman Tugas DPRD	Jumlah Dokumen Hasil Pendalaman Tugas DPRD				0 Dokumen	90 Dokumen	1,215,519,800	1,043,818,000	1,043,818,000	Semua Kab/Kota, Semua Kecamatan, Semua Kelurahan	Sisa Lebih Perhitungan Anggaran Tahun Sebelumnya	Revolusi Mental dan Pembangunan Kebudayaan	3. Tata kelola pemerintahan yang baik	Anggota DPRD	90 Dokumen	1,148,199,800	SEKRETARIAT DPRD
4.02.02.1.04.03	Publikasi dan Dokumentasi Dewan	Jumlah Dokumen Penyebarluasan Produk Hukum Daerah, Publikasi dan Dokumentasi Dewan				0 Dokumen	7 Dokumen	944,845,000	1,070,000,000	1,070,000,000	Semua Kab/Kota, Semua Kecamatan, Semua Kelurahan	Sisa Lebih Perhitungan Anggaran Tahun Sebelumnya	Revolusi Mental dan Pembangunan Kebudayaan	3. Tata kelola pemerintahan yang baik	Anggota DPRD	7 Dokumen	1,177,000,000	SEKRETARIAT DPRD
4.02.02.1.04.04	Penyediaan Kelompok Pakar dan Tim Ahli	Jumlah Orang dalam Kelompok Pakar dan Tim Ahli				0 Orang	20 Orang	1,680,000,000	1,955,540,000	1,955,540,000	Semua Kab/Kota, Semua Kecamatan, Semua Kelurahan	Sisa Lebih Perhitungan Anggaran Tahun Sebelumnya	Revolusi Mental dan Pembangunan Kebudayaan	3. Tata kelola pemerintahan yang baik	Anggota DPRD	20 Orang	2,151,094,000	SEKRETARIAT DPRD
4.02.02.1.04.05	Penyediaan Tenaga Ahli Fraksi	Jumlah Tenaga Ahli Fraksi				9 Orang	8 Orang	840,985,200	746,696,000	746,696,000	Semua Kab/Kota, Semua Kecamatan, Semua Kelurahan	Sisa Lebih Perhitungan Anggaran Tahun Sebelumnya	Revolusi Mental dan Pembangunan Kebudayaan	3. Tata kelola pemerintahan yang baik	Anggota DPRD	8 Orang	821,365,600	SEKRETARIAT DPRD
4.02.02.1.04.06	Penyelenggaraan Hubungan Masyarakat	Jumlah Dokumen Hasil Penyelenggaraan Hubungan Masyarakat				0 Dokumen	12 Dokumen	544,196,400	473,820,000	473,820,000	Semua Kab/Kota, Semua Kecamatan, Semua Kelurahan	Sisa Lebih Perhitungan Anggaran Tahun Sebelumnya	Revolusi Mental dan Pembangunan Kebudayaan	3. Tata kelola pemerintahan yang baik	Anggota DPRD	12 Dokumen	521,202,000	SEKRETARIAT DPRD
4.02.02.1.04.07	Penyusunan Program Kerja DPRD	Jumlah Dokumen Rencana Kerja DPRD				2 Dokumen	2 Dokumen	620,790,500	1,043,276,000	1,043,276,000	Semua Kab/Kota, Semua Kecamatan, Semua Kelurahan	Sisa Lebih Perhitungan Anggaran Tahun Sebelumnya	Revolusi Mental dan Pembangunan Kebudayaan	3. Tata kelola pemerintahan yang baik	Anggota DPRD	2 Dokumen	1,147,603,600	SEKRETARIAT DPRD
4.02.02.1.05	Penyerapan dan Penghimpunan Aspirasi Masyarakat	Cakupan Keterpenuhan Penghimpunan Aspirasi Masyarakat	persen		persen	100 persen	100 persen	13,883,022,925	12,467,775,442	12,467,775,442						100 persen	14,745,717,938	
4.02.02.1.05.01	Kunjungan Kerja dalam Daerah	Jumlah Laporan Hasil Kunjungan Kerja DPRD				1080 Laporan	48 Laporan	2,675,142,800	1,473,491,000	1,473,491,000	Semua Kab/Kota, Semua Kecamatan, Semua Kelurahan	Sisa Lebih Perhitungan Anggaran Tahun Sebelumnya		3. Tata kelola pemerintahan yang baik	Masyarakat	48 Laporan	1,620,840,100	SEKRETARIAT DPRD
4.02.02.1.05.02	Penyusunan Pokok-Pokok Pikiran DPRD	Jumlah Dokumen Pokok-Pokok Pikiran DPRD yang Disusun				3 Dokumen	135 Dokumen	383,897,351	1,107,724,352	1,107,724,352	Semua Kab/Kota, Semua Kecamatan, Semua Kelurahan	Sisa Lebih Perhitungan Anggaran Tahun Sebelumnya		3. Tata kelola pemerintahan yang baik	Masyarakat	135 Dokumen	1,218,496,787	SEKRETARIAT DPRD

**Penetapan Perubahan Rencana Kerja Pemerintah Daerah (RKPD)
Provinsi Sulawesi Tenggara
Tahun 2023**

Kode	Urusan/ Bidang Urusan/ Program/ Kegiatan/ Sub Kegiatan	Indikator Program/ Kegiatan/ Sub Kegiatan	Target Akhir Period e RPJMD	Realisasi Capaian RKPD Tahun 2021	Prakiraan Capaian Target RKPD Tahun 2022	Capaian Kinerja dan Kerangka Pendanaan								Kelompok Sasaran	Prakiraan Maju Rencana Tahun 2024		Perangkat Daerah Penanggung Jawab					
						Target 2023		Pagu Indikatif			Lokasi	Sumber Dana	Prioritas		Target	Pagu Indikatif						
						Semula	Menjadi	RKPD 2023	APBD 2023	RKPD 2023 Perubahan			Nasional					Daerah				
4	02	02	1.05	03	Pelaksanaan Reses	Jumah Dokumen Hasil Pelaksanaan Reses Jumlah pelaksanaan Reses				0 Dokumen 3 Kali	0 Dokumen 3 Kali	10,823,982,774	9,886,560,090	9,886,560,090	Semua Kab/Kota, Semua Kecamatan, Semua Kelurahan	Sisa Lebih Perhitungan Anggaran Tahun Sebelumnya		3. Tata kelola pemerintahan yang baik	Masyarakat	0 Dokumen 3 Kali	11,906,381,051	SEKRETARIAT DPRD
4	02	02	1.06		Pelaksanaan dan Pengawasan Kode Etik DPRD	Cakupan Keterpenuhan Pelaksanaan dan Pengawasan Kode Etik DPRD	persen		persen	100 persen	100 persen	1,134,323,300	1,134,995,000	1,134,995,000						100 persen	1,308,994,500	
4	02	02	1.06	01	Penyusunan Kode Etik DPRD	Jumlah Kode Etik dan Tata Beracara DPRD				2 Dokumen	2 Dokumen	55,000,000	0	0	Semua Kab/Kota, Semua Kecamatan, Semua Kelurahan	Sisa Lebih Perhitungan Anggaran Tahun Sebelumnya		3. Tata kelola pemerintahan yang baik	Anggota DPRD	2 Dokumen	60,500,000	SEKRETARIAT DPRD
4	02	02	1.06	02	Pengawasan Kode Etik DPRD	Jumlah Laporan Hasil Pengawasan Kode Etik DPRD				0 Laporan	12 Laporan	1,079,323,300	1,134,995,000	1,134,995,000	Semua Kab/Kota, Semua Kecamatan, Semua Kelurahan	Sisa Lebih Perhitungan Anggaran Tahun Sebelumnya		3. Tata kelola pemerintahan yang baik	Anggota DPRD	12 Laporan	1,248,494,500	SEKRETARIAT DPRD
4	02	02	1.07		Pembahasan Kerja Sama Daerah	Cakupan Keterpenuhan Pembahasan Kerja Sama Daerah	persen		persen	100 persen	100 persen	660,000,000	347,689,880	347,689,880						100 persen	503,458,868	
4	02	02	1.07	01	Fasilitasi, Verifikasi, dan Koordinasi Persetujuan Kerja Sama Daerah	Jumlah Dokumen Rekomendasi Hasil Fasilitasi, Verifikasi, dan Koordinasi Persetujuan Kerja Sama Daerah				5 Dokumen	5 Dokumen	110,000,000	0	0	Semua Kab/Kota, Semua Kecamatan, Semua Kelurahan	Sisa Lebih Perhitungan Anggaran Tahun Sebelumnya		3. Tata kelola pemerintahan yang baik	Pemerintah Kabupaten /Kota Se Sultra	5 Dokumen	121,000,000	SEKRETARIAT DPRD
4	02	02	1.07	02	Penyusunan Bahan Komunikasi dan Publikasi	Jumlah Dokumen Bahan Komunikasi dan Publikasi yang Disusun					1 Dokumen	550,000,000	347,689,880	347,689,880	Semua Kab/Kota, Semua Kecamatan, Semua Kelurahan	Sisa Lebih Perhitungan Anggaran Tahun Sebelumnya		3. Tata kelola pemerintahan yang baik	Pemerintah Kabupaten /Kota Se Sultra	1 Dokumen	382,458,868	SEKRETARIAT DPRD
4	02	02	1.08		Fasilitasi Tugas DPRD	Cakupan Keterpenuhan Fasilitasi Tugas DPRD	persen		persen	100 persen	100 persen	3,618,004,800	2,771,028,950	2,771,028,950						100 persen	5,504,261,125	
4	02	02	1.08	01	Koordinasi dan Konsultasi Pelaksanaan Tugas DPRD	Frekwensi Fasilitasi Tugas Pimpinan DPRD Jumlah Dokumen Hasil Koordinasi dan Konsultasi Pelaksanaan Tugas DPRD				12 bulan 0 Dokumen	12 bulan 0 Dokumen	2,222,844,800	0	0	Semua Kab/Kota, Semua Kecamatan, Semua Kelurahan	Sisa Lebih Perhitungan Anggaran Tahun Sebelumnya		3. Tata kelola pemerintahan yang baik	Anggota DPRD	12 bulan 0 Dokumen	2,445,129,280	SEKRETARIAT DPRD

**Penetapan Perubahan Rencana Kerja Pemerintah Daerah (RKPD)
Provinsi Sulawesi Tenggara
Tahun 2023**

Kode	Urusan/ Bidang Urusan/ Program/ Kegiatan/ Sub Kegiatan	Indikator Program/ Kegiatan/ Sub Kegiatan	Target Akhir Period e RPJMD	Realisasi Capaian RKPD Tahun 2021	Prakiraan Capaian Target RKPD Tahun 2022	Capaian Kinerja dan Kerangka Pendanaan								Kelompok Sasaran	Prakiraan Maju Rencana Tahun 2024		Perangkat Daerah Penanggung Jawab			
						Target 2023		Pagu Indikatif			Lokasi	Sumber Dana	Prioritas		Target	Pagu Indikatif				
						Semula	Menjadi	RKPD 2023	APBD 2023	RKPD 2023 Perubahan			Nasional					Daerah		
4	02	02	1.08	02				8 Laporan	8 Laporan	10,000,000	0	0	Semua Kab/Kota, Semua Kecamatan, Semua Kelurahan	Sisa Lebih Perhitungan Anggaran Tahun Sebelumnya		3. Tata kelola pemerintahan yang baik	Anggota DPRD	8 Laporan	11,000,000	SEKRETARIAT DPRD
4	02	02	1.08	03				1 Dokumen	1 Dokumen	182,160,000	491,902,950	491,902,950	Semua Kab/Kota, Semua Kecamatan, Semua Kelurahan	Sisa Lebih Perhitungan Anggaran Tahun Sebelumnya		3. Tata kelola pemerintahan yang baik	Anggota DPRD	1 Dokumen	541,093,245	SEKRETARIAT DPRD
4	02	02	1.08	04				0 Dokumen	48 Dokumen	1,203,000,000	2,279,126,000	2,279,126,000	Semua Kab/Kota, Semua Kecamatan, Semua Kelurahan	Sisa Lebih Perhitungan Anggaran Tahun Sebelumnya		3. Tata kelola pemerintahan yang baik 3. Tata kelola pemerintahan yang baik	Anggota DPRD	48 Dokumen	2,507,038,600	SEKRETARIAT DPRD
TOTAL										144,532,532,962	141,178,970,545	141,178,970,545							161,762,411,831	

**Penetapan Perubahan Rencana Kerja Pemerintah Daerah (RKPD)
Provinsi Sulawesi Tenggara
Tahun 2023**

Kode	Urusan/ Bidang Urusan/ Program/ Kegiatan/ Sub Kegiatan	Indikator Program/ Kegiatan/ Sub Kegiatan	Target Akhir Periode RPJMD	Realisasi Capaian RKPD Tahun 2021	Prakiraan Capaian Target RKPD Tahun 2022	Capaian Kinerja dan Kerangka Pendanaan							Kelompok Sasaran	Prakiraan Maju Rencana Tahun 2024		Perangkat Daerah Penanggung Jawab		
						Target 2023		Pagu Indikatif			Lokasi	Sumber Dana		Prioritas			Target	Pagu Indikatif
						Semula	Menjadi	RKPD 2023	APBD 2023	RKPD 2023 Perubahan				Nasional	Daerah			
5 07 01 1.03 01	Penyusunan Perencanaan Kebutuhan Barang Milik Daerah SKPD	Jumlah Rencana Kebutuhan Barang Milik Daerah SKPD				0 Dokumen	0 Dokumen	30,000,000	0	0	Semua Kab/Kota, Semua Kecamatan, Semua Kelurahan	PENDAPATAN ASLI DAERAH (PAD)		3. Tata kelola pemerintahan yang baik	0	0 Dokumen	31,200,000	BADAN PENGHUBUNG PEMERINTAH DAERAH
5 07 01 1.05	Administrasi Kepegawaian Perangkat Daerah		tahun		tahun	1 tahun	1 tahun	525,000,000	0	0					1 tahun	525,000,000		
5 07 01 1.05 02	Pengadaan Pakaian Dinas Beserta Atribut Kelengkapannya	Jumlah Paket Pakaian Dinas Beserta Atribut Kelengkapannya				1 Paket	1 Paket	200,000,000	0	0	Semua Kab/Kota, Semua Kecamatan, Semua Kelurahan	PENDAPATAN ASLI DAERAH (PAD)		3. Tata kelola pemerintahan yang baik	0	1 Paket	200,000,000	BADAN PENGHUBUNG PEMERINTAH DAERAH
5 07 01 1.05 06	Pemulangan Pegawai yang Pensiun	Jumlah Pegawai Pensiun yang Dipulangkan				2 Orang	2 Orang	25,000,000	0	0	Semua Kab/Kota, Semua Kecamatan, Semua Kelurahan	PENDAPATAN ASLI DAERAH (PAD)		3. Tata kelola pemerintahan yang baik	0	2 Orang	25,000,000	BADAN PENGHUBUNG PEMERINTAH DAERAH
5 07 01 1.05 07	Pemulangan Pegawai yang Meninggal dalam Melaksanakan Tugas	Jumlah Laporan Hasil Pemulangan Pegawai yang Meninggal dalam Melaksanakan Tugas				4 Laporan	4 Laporan	100,000,000	0	0	Semua Kab/Kota, Semua Kecamatan, Semua Kelurahan	PENDAPATAN ASLI DAERAH (PAD)		3. Tata kelola pemerintahan yang baik	0	4 Laporan	100,000,000	BADAN PENGHUBUNG PEMERINTAH DAERAH
5 07 01 1.05 09	Pendidikan dan Pelatihan Pegawai Berdasarkan Tugas dan Fungsi	Jumlah Pegawai Berdasarkan Tugas dan Fungsi yang Mengikuti Pendidikan dan Pelatihan				82 Orang	82 Orang	200,000,000	0	0	Semua Kab/Kota, Semua Kecamatan, Semua Kelurahan	PENDAPATAN ASLI DAERAH (PAD)		3. Tata kelola pemerintahan yang baik	0	82 Orang	200,000,000	BADAN PENGHUBUNG PEMERINTAH DAERAH
5 07 01 1.06	Administrasi Umum Perangkat Daerah		tahun		tahun	1 tahun	1 tahun	6,240,000,000	2,173,765,730	2,173,765,730					1 tahun	6,240,000,000		
5 07 01 1.06 01	Penyediaan Komponen Instalasi Listrik/Penerangan Bangunan Kantor	Jumlah Paket Komponen Instalasi Listrik/Penerangan Bangunan Kantor yang Disediakan				0 Paket	0 Paket	115,000,000	0	0	Semua Kab/Kota, Semua Kecamatan, Semua Kelurahan	PENDAPATAN ASLI DAERAH (PAD)		3. Tata kelola pemerintahan yang baik	0	0 Paket	115,000,000	BADAN PENGHUBUNG PEMERINTAH DAERAH
5 07 01 1.06 02	Penyediaan Peralatan dan Perlengkapan Kantor	Jumlah Paket Peralatan dan Perlengkapan Kantor yang Disediakan				0 Paket	0 Paket	275,000,000	0	0	Semua Kab/Kota, Semua Kecamatan, Semua Kelurahan	PENDAPATAN ASLI DAERAH (PAD)		3. Tata kelola pemerintahan yang baik	0	0 Paket	275,000,000	BADAN PENGHUBUNG PEMERINTAH DAERAH

**Penetapan Perubahan Rencana Kerja Pemerintah Daerah (RKPD)
Provinsi Sulawesi Tenggara
Tahun 2023**

Kode	Urusan/ Bidang Urusan/ Program/ Kegiatan/ Sub Kegiatan	Indikator Program/ Kegiatan/ Sub Kegiatan	Target Akhir Periode RPJMD	Realisasi Capaian RKPD Tahun 2021	Prakiraan Capaian Target RKPD Tahun 2022	Capaian Kinerja dan Kerangka Pendanaan							Kelompok Sasaran	Prakiraan Maju Rencana Tahun 2024		Perangkat Daerah Penanggung Jawab		
						Target 2023		Pagu Indikatif			Lokasi	Sumber Dana		Prioritas			Target	Pagu Indikatif
						Semula	Menjadi	RKPD 2023	APBD 2023	RKPD 2023 Perubahan				Nasional	Daerah			
5 07 01 1.06 04	Penyediaan Bahan Logistik Kantor	Jumlah Paket Bahan Logistik Kantor yang Disediakan				0 Paket	0 Paket	250,000,000	252,275,480	252,275,480	Semua Kab/Kota, Semua Kecamatan, Semua Kelurahan	PENDAPATAN ASLI DAERAH (PAD)		3. Tata kelola pemerintahan yang baik	0	0 Paket	250,000,000	BADAN PENGHUBUNG PEMERINTAH DAERAH
5 07 01 1.06 05	Penyediaan Barang Cetak dan Penggandaan	Jumlah Paket Barang Cetak dan Penggandaan yang Disediakan				10 Paket	10 Paket	100,000,000	15,748,250	15,748,250	Semua Kab/Kota, Semua Kecamatan, Semua Kelurahan	PENDAPATAN ASLI DAERAH (PAD)		3. Tata kelola pemerintahan yang baik	0	10 Paket	100,000,000	BADAN PENGHUBUNG PEMERINTAH DAERAH
5 07 01 1.06 08	Fasilitasi Kunjungan Tamu	Jumlah Laporan Fasilitasi Kunjungan Tamu				0 Laporan	0 Laporan	4,000,000,000	1,430,742,000	1,430,742,000	Semua Kab/Kota, Semua Kecamatan, Semua Kelurahan	PENDAPATAN ASLI DAERAH (PAD)		3. Tata kelola pemerintahan yang baik	0	0 Laporan	4,000,000,000	BADAN PENGHUBUNG PEMERINTAH DAERAH
5 07 01 1.06 09	Penyelenggaraan Rapat Koordinasi dan Konsultasi SKPD	Jumlah Laporan Penyelenggaraan Rapat Koordinasi dan Konsultasi SKPD				0 Laporan	0 Laporan	1,500,000,000	475,000,000	475,000,000	Semua Kab/Kota, Semua Kecamatan, Semua Kelurahan	PENDAPATAN ASLI DAERAH (PAD)		3. Tata kelola pemerintahan yang baik	0	0 Laporan	1,500,000,000	BADAN PENGHUBUNG PEMERINTAH DAERAH
5 07 01 1.07	Pengadaan Barang Milik Daerah Penunjang Urusan Pemerintah Daerah	kendaraan	tahun unit		tahun unit	1 tahun 4 unit	1 tahun 4 unit	6,200,000,000	1,862,000,000	1,862,000,000					1 tahun 4 unit	2,856,480,000		
5 07 01 1.07 02	Pengadaan Kendaraan Dinas Operasional atau Lapangan	Jumlah Unit Kendaraan Dinas Operasional atau Lapangan yang Disediakan				0 Unit	0 Unit	2,200,000,000	0	0	Semua Kab/Kota, Semua Kecamatan, Semua Kelurahan	PENDAPATAN ASLI DAERAH (PAD)		3. Tata kelola pemerintahan yang baik	0	0 Unit	54,000,000	BADAN PENGHUBUNG PEMERINTAH DAERAH
5 07 01 1.07 06	Pengadaan Peralatan dan Mesin Lainnya	Jumlah Unit Peralatan dan Mesin Lainnya yang Disediakan				0 Unit	0 Unit	500,000,000	0	0	Semua Kab/Kota, Semua Kecamatan, Semua Kelurahan	PENDAPATAN ASLI DAERAH (PAD)		3. Tata kelola pemerintahan yang baik	0	0 Unit	500,000,000	BADAN PENGHUBUNG PEMERINTAH DAERAH
5 07 01 1.07 09	Pengadaan Gedung Kantor atau Bangunan Lainnya	Jumlah Unit Gedung Kantor atau Bangunan Lainnya yang Disediakan				0 Unit	0 Unit	2,000,000,000	1,862,000,000	1,862,000,000	Semua Kab/Kota, Semua Kecamatan, Semua Kelurahan	PENDAPATAN ASLI DAERAH (PAD)		3. Tata kelola pemerintahan yang baik	0	0 Unit	2,248,480,000	BADAN PENGHUBUNG PEMERINTAH DAERAH

**Penetapan Perubahan Rencana Kerja Pemerintah Daerah (RKPD)
Provinsi Sulawesi Tenggara
Tahun 2023**

Kode	Urusan/ Bidang Urusan/ Program/ Kegiatan/ Sub Kegiatan	Indikator Program/ Kegiatan/ Sub Kegiatan	Target Akhir Periode RPJMD	Realisasi Capaian RKPD Tahun 2021	Prakiraan Capaian Target RKPD Tahun 2022	Capaian Kinerja dan Kerangka Pendanaan							Kelompok Sasaran	Prakiraan Maju Rencana Tahun 2024		Perangkat Daerah Penanggung Jawab		
						Target 2023		Pagu Indikatif			Lokasi	Sumber Dana		Prioritas			Target	Pagu Indikatif
						Semula	Menjadi	RKPD 2023	APBD 2023	RKPD 2023 Perubahan				Nasional	Daerah			
5 07 01 1.07 10	Pengadaan Sarana dan Prasarana Gedung Kantor atau Bangunan Lainnya	Jumlah Unit Sarana dan Prasarana Gedung Kantor atau Bangunan Lainnya yang Disediakan				0 Unit	0 Unit	1,500,000,000	0	0	Semua Kab/Kota, Semua Kecamatan, Semua Kelurahan	PENDAPATAN ASLI DAERAH (PAD)	3. Tata kelola pemerintahan yang baik	0	0 Unit	54,000,000	BADAN PENGHUBUNG PEMERINTAH DAERAH	
5 07 01 1.08	Penyediaan Jasa Penunjang Urusan Pemerintahan Daerah		tahun		tahun	1 tahun	1 tahun	8,600,000,000	825,439,270	825,439,270				1 tahun	5,889,088,000			
5 07 01 1.08 01	Penyediaan Jasa Surat Menyurat	Jumlah Laporan Penyediaan Jasa Surat Menyurat				0 Laporan	0 Laporan	2,000,000,000	0	0	Semua Kab/Kota, Semua Kecamatan, Semua Kelurahan	PENDAPATAN ASLI DAERAH (PAD)	3. Tata kelola pemerintahan yang baik	0	0 Laporan	54,000,000	BADAN PENGHUBUNG PEMERINTAH DAERAH	
5 07 01 1.08 02	Penyediaan Jasa Komunikasi, Sumber Daya Air dan Listrik	Jumlah Laporan Penyediaan Jasa Komunikasi, Sumber Daya Air dan Listrik yang Disediakan				0 Laporan	0 Laporan	1,500,000,000	825,439,270	825,439,270	Semua Kab/Kota, Semua Kecamatan, Semua Kelurahan	PENDAPATAN ASLI DAERAH (PAD)	3. Tata kelola pemerintahan yang baik	0	0 Laporan	1,500,000,000	BADAN PENGHUBUNG PEMERINTAH DAERAH	
5 07 01 1.08 03	Penyediaan Jasa Peralatan dan Perlengkapan Kantor	Jumlah Laporan Penyediaan Jasa Peralatan dan Perlengkapan Kantor yang Disediakan				0 Laporan	0 Laporan	4,000,000,000	0	0	Semua Kab/Kota, Semua Kecamatan, Semua Kelurahan	PENDAPATAN ASLI DAERAH (PAD)	3. Tata kelola pemerintahan yang baik	0	0 Laporan	4,000,000,000	BADAN PENGHUBUNG PEMERINTAH DAERAH	
5 07 01 1.08 04	Penyediaan Jasa Pelayanan Umum Kantor	Jumlah Laporan Penyediaan Jasa Pelayanan Umum Kantor yang Disediakan				6 Laporan	6 Laporan	1,100,000,000	0	0	Semua Kab/Kota, Semua Kecamatan, Semua Kelurahan	PENDAPATAN ASLI DAERAH (PAD)	3. Tata kelola pemerintahan yang baik	0	6 Laporan	335,088,000	BADAN PENGHUBUNG PEMERINTAH DAERAH	
5 07 01 1.09	Pemeliharaan Barang Milik Daerah Penunjang Urusan Pemerintahan Daerah		tahun		tahun	1 tahun	1 tahun	4,075,000,000	2,696,495,000	2,696,495,000				1 tahun	2,930,203,200			
5 07 01 1.09 01	Penyediaan Jasa Pemeliharaan, Biaya Pemeliharaan dan Pajak Kendaraan Perorangan Dinas atau Kendaraan Dinas Jabatan	Jumlah Kendaraan Perorangan Dinas atau Kendaraan Dinas Jabatan yang Dipelihara dan Dibayarkan Pajaknya				0 Unit	0 Unit	2,500,000,000	2,696,495,000	2,696,495,000	Semua Kab/Kota, Semua Kecamatan, Semua Kelurahan	PENDAPATAN ASLI DAERAH (PAD)	3. Tata kelola pemerintahan yang baik	0	0 Unit	2,500,000,000	BADAN PENGHUBUNG PEMERINTAH DAERAH	

**Penetapan Perubahan Rencana Kerja Pemerintah Daerah (RKPD)
Provinsi Sulawesi Tenggara
Tahun 2023**

Kode	Urusan/ Bidang Urusan/ Program/ Kegiatan/ Sub Kegiatan	Indikator Program/ Kegiatan/ Sub Kegiatan	Target Akhir Periode RPJMD	Realisasi Capaian RKPD Tahun 2021	Prakiraan Capaian Target RKPD Tahun 2022	Capaian Kinerja dan Kerangka Pendanaan							Kelompok Sasaran	Prakiraan Maju Rencana Tahun 2024		Perangkat Daerah Penanggung Jawab		
						Target 2023		Pagu Indikatif			Lokasi	Sumber Dana		Prioritas			Target	Pagu Indikatif
						Semula	Menjadi	RKPD 2023	APBD 2023	RKPD 2023 Perubahan				Nasional	Daerah			
5 07 01 1.09 05	Pemeliharaan Mebel	Jumlah Mebel yang Dipelihara				250 Unit	250 Unit	200,000,000	0	0	Semua Kab/Kota, Semua Kecamatan, Semua Kelurahan	PENDAPATAN ASLI DAERAH (PAD)		3. Tata kelola pemerintahan yang baik	0	250 Unit	200,000,000	BADAN PENGHUBUNG PEMERINTAH DAERAH
5 07 01 1.09 06	Pemeliharaan Peralatan dan Mesin Lainnya	Jumlah Peralatan dan Mesin Lainnya yang Dipelihara				0 Unit	0 Unit	175,000,000	0	0	Semua Kab/Kota, Semua Kecamatan, Semua Kelurahan	PENDAPATAN ASLI DAERAH (PAD)		3. Tata kelola pemerintahan yang baik	0	0 Unit	175,000,000	BADAN PENGHUBUNG PEMERINTAH DAERAH
5 07 01 1.09 10	Pemeliharaan/Reh abilitasi Sarana dan Prasarana Gedung Kantor atau Bangunan Lainnya	Jumlah Sarana dan Prasarana Gedung Kantor atau Bangunan Lainnya yang Dipelihara/Direhabilitasi				0 Unit	0 Unit	1,200,000,000	0	0	Semua Kab/Kota, Semua Kecamatan, Semua Kelurahan	PENDAPATAN ASLI DAERAH (PAD)		3. Tata kelola pemerintahan yang baik	0	0 Unit	55,203,200	BADAN PENGHUBUNG PEMERINTAH DAERAH
5 07 02	PROGRAM PELAYANAN PENGHUBUNG	0	kegiatan kegiatan	kegiatan kegiatan	2 kegiatan 6 kegiatan	2 kegiatan 6 kegiatan	600,000,000	100,000,000	100,000,000						2 kegiatan 6 kegiatan	600,000,000		
5 07 02	Pelaksanaan Pelayanan Penghubung		kegiatan kegiatan	kegiatan kegiatan	2 kegiatan 6 kegiatan	2 kegiatan 6 kegiatan	600,000,000	100,000,000	100,000,000						2 kegiatan 6 kegiatan	600,000,000		
5 07 02 1.01 03	Peningkatan Fasilitasi Promosi Produk Unggulan dan Pelestarian Seni Budaya	Jumlah Laporan Hasil Promosi Produk Unggulan dan Pelestarian Seni Budaya yang Ditingkatkan				2 Laporan	2 Laporan	200,000,000	100,000,000	100,000,000	Semua Kab/Kota, Semua Kecamatan, Semua Kelurahan	PENDAPATAN ASLI DAERAH (PAD)		3. Tata kelola pemerintahan yang baik	0	2 Laporan	200,000,000	BADAN PENGHUBUNG PEMERINTAH DAERAH
5 07 02 1.01 04	Kegiatan Fasilitasi Pameran Produk Unggulan dan Pelestarian Seni Budaya	Jumlah Laporan Hasil Kegiatan Fasilitasi Pameran Produk Unggulan dan Pelestarian Seni Budaya				2 Laporan	2 Laporan	200,000,000	0	0	Semua Kab/Kota, Semua Kecamatan, Semua Kelurahan	PENDAPATAN ASLI DAERAH (PAD)		3. Tata kelola pemerintahan yang baik	0	2 Laporan	200,000,000	BADAN PENGHUBUNG PEMERINTAH DAERAH
5 07 02 1.01 05	Koordinasi dan Sinkronisasi Pelaksanaan Pelayanan Penghubung	Jumlah Laporan Hasil Koordinasi dan Sinkronisasi Pelaksanaan Pelayanan Penghubung				2 Laporan	2 Laporan	200,000,000	0	0	Semua Kab/Kota, Semua Kecamatan, Semua Kelurahan	PENDAPATAN ASLI DAERAH (PAD)		3. Tata kelola pemerintahan yang baik	0	2 Laporan	200,000,000	BADAN PENGHUBUNG PEMERINTAH DAERAH
TOTAL								33,226,242,700	14,185,108,259	14,185,108,259						26,020,884,589		

**Penetapan Perubahan Rencana Kerja Pemerintah Daerah (RKPD)
Provinsi Sulawesi Tenggara
Tahun 2023**

Kode	Urusan/ Bidang Urusan/ Program/ Kegiatan/ Sub Kegiatan	Indikator Program/ Kegiatan/ Sub Kegiatan	Target Akhir Period e RPJMD	Realisasi Capaian RKPD Tahun 2021	Prakiraan Capaian Target RKPD Tahun 2022	Capaian Kinerja dan Kerangka Pendanaan							Kelompok Sasaran	Prakiraan Maju Rencana Tahun 2024		Perangkat Daerah Penanggung Jawab		
						Target 2023		Pagu Indikatif			Lokasi	Sumber Dana		Prioritas			Target	Pagu Indikatif
						Semula	Menjadi	RKPD 2023	APBD 2023	RKPD 2023 Perubahan				Nasional	Daerah			
6						UNSUR PENGAWASAN URUSAN PEMERINTAHAN												
6	01								31,250,000,000	27,884,408,700	28,072,513,700				32,545,823,032			
6	01	01							23,047,151,117	19,558,194,750	19,558,194,750			95 Persen	23,989,016,710			
6	01	01	1.01						20,642,323	6,475,900	6,475,900			2 Dokumen 1 dokumen 3 laporan	21,674,025			
6	01	01	1.01	01					4,100,404	1,133,900	1,133,900	Kota Kendari, Semua Kecamatan, Semua Kelurahan	Dana Transfer Umum- Dana Bagi Hasil	3. Tata kelola pemerintahan yang baik	Aparatur	2 Dokumen	4,305,010	INSPEKTORAT
6	01	01	1.01	02					7,346,455	2,944,000	2,944,000	Kota Kendari, Semua Kecamatan, Semua Kelurahan	Dana Transfer Umum- Dana Bagi Hasil	3. Tata kelola pemerintahan yang baik	Aparatur	1 Dokumen	7,713,778	INSPEKTORAT
6	01	01	1.01	06					9,195,464	2,398,000	2,398,000	Kota Kendari, Semua Kecamatan, Semua Kelurahan	Dana Transfer Umum- Dana Bagi Hasil	3. Tata kelola pemerintahan yang baik	Aparatur	3 Laporan	9,655,237	INSPEKTORAT

**Penetapan Perubahan Rencana Kerja Pemerintah Daerah (RKPD)
Provinsi Sulawesi Tenggara
Tahun 2023**

Kode	Urusan/ Bidang Urusan/ Program/ Kegiatan/ Sub Kegiatan	Indikator Program/ Kegiatan/ Sub Kegiatan	Target Akhir Period e RPJMD	Realisasi Capaian RKPD Tahun 2021	Prakiraan Capaian Target RKPD Tahun 2022	Capaian Kinerja dan Kerangka Pendanaan							Kelompok Sasaran	Prakiraan Maju Rencana Tahun 2024		Perangkat Daerah Penanggung Jawab		
						Target 2023		Pagu Indikatif			Lokasi	Sumber Dana		Prioritas			Target	Pagu Indikatif
						Semula	Menjadi	RKPD 2023	APBD 2023	RKPD 2023 Perubahan				Nasional	Daerah			
6 01 01 1.02	Administrasi Keuangan Perangkat Daerah	Jumlah Laporan Keuangan Akhir Tahun SKPD dan Laporan Hasil Koordinasi Penyusunan Laporan Keuangan Akhir Tahun SKPD Jumlah Laporan Keuangan Bulanan/ Triwulanan/Semesteran SKPD dan Laporan Koordinasi Penyusunan Laporan Keuangan Bulanan/Triwulanan/Semesteran SKPD Jumlah Orang yang Menerima Gaji dan Tunjangan ASN	laporan orang/bulan		Laporan laporan orang/bulan	1 Laporan 12 laporan 1824 orang/bulan	1 Laporan 12 laporan 1824 orang/bulan	16,096,404,567	13,382,298,528	13,382,298,528					1 Laporan 12 laporan 1824 orang/bulan	16,501,224,796		
6 01 01 1.02 01	Penyediaan Gaji dan Tunjangan ASN	Jumlah Orang yang Menerima Gaji dan Tunjangan ASN				1824 Orang/Bulan	1824 Orang/Bulan	16,000,000,000	13,284,819,428	13,284,819,428	Kota Kendari, Semua Kecamatan, Semua Kelurahan	PENDAPATAN ASLI DAERAH (PAD) Dana Transfer Umum-Dana Alokasi Umum		3. Tata kelola pemerintahan yang baik	aparatur	1824 Orang/Bulan	16,400,000,000	INSPEKTORAT
6 01 01 1.02 05	Koordinasi dan Penyusunan Laporan Keuangan Akhir Tahun SKPD	Jumlah Laporan Keuangan Akhir Tahun SKPD dan Laporan Hasil Koordinasi Penyusunan Laporan Keuangan Akhir Tahun SKPD				1 Laporan	1 Laporan	5,238,939	3,159,100	3,159,100	Kota Kendari, Semua Kecamatan, Semua Kelurahan	Dana Transfer Umum-Dana Bagi Hasil		3. Tata kelola pemerintahan yang baik	aparatur	1 Laporan	5,500,886	INSPEKTORAT
6 01 01 1.02 07	Koordinasi dan Penyusunan Laporan Keuangan Bulanan/ Triwulanan/Semesteran SKPD	Jumlah Laporan Keuangan Bulanan/ Triwulanan/Semesteran SKPD dan Laporan Koordinasi Penyusunan Laporan Keuangan Bulanan/Triwulanan/Semesteran SKPD				12 Laporan	12 Laporan	91,165,628	94,320,000	94,320,000	Kota Kendari, Semua Kecamatan, Semua Kelurahan	Dana Transfer Umum-Dana Bagi Hasil		3. Tata kelola pemerintahan yang baik	aparatur	12 Laporan	95,723,910	INSPEKTORAT
6 01 01 1.03	Administrasi Barang Milik Daerah pada Perangkat Daerah	Jumlah Laporan Penatausahaan Barang Milik Daerah pada SKPD	laporan		laporan	1 laporan	1 laporan	39,780,357	38,160,000	38,160,000					1 laporan	41,769,375		
6 01 01 1.03 06	Penatausahaan Barang Milik Daerah pada SKPD	Jumlah Laporan Penatausahaan Barang Milik Daerah pada SKPD				1 Laporan	1 Laporan	39,780,357	38,160,000	38,160,000	Kota Kendari, Semua Kecamatan, Semua Kelurahan	Dana Transfer Umum-Dana Bagi Hasil		3. Tata kelola pemerintahan yang baik	aparatur	1 Laporan	41,769,375	INSPEKTORAT

**Penetapan Perubahan Rencana Kerja Pemerintah Daerah (RKPD)
Provinsi Sulawesi Tenggara
Tahun 2023**

Kode	Urusan/ Bidang Urusan/ Program/ Kegiatan/ Sub Kegiatan	Indikator Program/ Kegiatan/ Sub Kegiatan	Target Akhir Periode RPJMD	Realisasi Capaian RKPD Tahun 2021	Prakiraan Capaian Target RKPD Tahun 2022	Capaian Kinerja dan Kerangka Pendanaan								Kelompok Sasaran	Prakiraan Maju Rencana Tahun 2024		Perangkat Daerah Penanggung Jawab	
						Target 2023		Pagu Indikatif			Lokasi	Sumber Dana	Prioritas		Target	Pagu Indikatif		
						Semula	Menjadi	RKPD 2023	APBD 2023	RKPD 2023 Perubahan			Nasional					Daerah
6 01 01 1.05	Administrasi Kepegawaian Perangkat Daerah	Jumlah Dokumen Monitoring, Evaluasi, dan Penilaian Kinerja Pegawai Jumlah Orang yang Mengikuti Bimbingan Teknis Implementasi Peraturan Perundang- Undangan Jumlah Paket Pakaian Dinas Beserta Atribut Kelengkapan Jumlah Pegawai Berdasarkan Tugas dan Fungsi yang Mengikuti Pendidikan dan Pelatihan	dokumen orang paket orang		dokumen orang paket orang	2 dokumen 50 orang 2 paket 70 orang	2 dokumen 50 orang 2 paket 70 orang	958,628,900	940,826,000	940,826,000					2 dokumen 50 orang 2 paket 70 orang	995,311,795		
6 01 01 1.05 02	Pengadaan Pakaian Dinas Beserta Atribut Kelengkapannya	Jumlah Paket Pakaian Dinas Beserta Atribut Kelengkapan				2 Paket	2 Paket	130,725,000	104,520,000	104,520,000	Kota Kendari, Semua Kecamatan, Semua Kelurahan	Dana Transfer Umum- Dana Bagi Hasil		3. Tata kelola pemerintahan yang baik	aparatur	2 Paket	137,261,250	INSPEKTORAT
6 01 01 1.05 05	Monitoring, Evaluasi, dan Penilaian Kinerja Pegawai	Jumlah Dokumen Monitoring, Evaluasi, dan Penilaian Kinerja Pegawai				2 Dokumen	2 Dokumen	66,061,400	194,550,000	194,550,000	Kota Kendari, Semua Kecamatan, Semua Kelurahan	Dana Transfer Umum- Dana Bagi Hasil		3. Tata kelola pemerintahan yang baik	aparatur	2 Dokumen	69,364,470	INSPEKTORAT
6 01 01 1.05 09	Pendidikan dan Pelatihan Pegawai Berdasarkan Tugas dan Fungsi	Jumlah Pegawai Berdasarkan Tugas dan Fungsi yang Mengikuti Pendidikan dan Pelatihan				120 Orang	120 Orang	705,951,000	403,778,000	403,778,000	Kota Kendari, Semua Kecamatan, Semua Kelurahan	Dana Transfer Umum- Dana Bagi Hasil		3. Tata kelola pemerintahan yang baik	aparatur	120 Orang	730,000,000	INSPEKTORAT
6 01 01 1.05 11	Bimbingan Teknis Implementasi Peraturan Perundang- Undangan	Jumlah Orang yang Mengikuti Bimbingan Teknis Implementasi Peraturan Perundang- Undangan				50 Orang	50 Orang	55,891,500	237,978,000	237,978,000	Kota Kendari, Semua Kecamatan, Semua Kelurahan	Dana Transfer Umum- Dana Bagi Hasil		3. Tata kelola pemerintahan yang baik	aparatur	50 Orang	58,686,075	INSPEKTORAT

**Penetapan Perubahan Rencana Kerja Pemerintah Daerah (RKPD)
Provinsi Sulawesi Tenggara
Tahun 2023**

Kode	Urusan/ Bidang Urusan/ Program/ Kegiatan/ Sub Kegiatan	Indikator Program/ Kegiatan/ Sub Kegiatan	Target Akhir Periode RPJMD	Realisasi Capaian RKPD Tahun 2021	Prakiraan Capaian Target RKPD Tahun 2022	Capaian Kinerja dan Kerangka Pendanaan								Kelompok Sasaran	Prakiraan Maju Rencana Tahun 2024		Perangkat Daerah Penanggung Jawab	
						Target 2023		Pagu Indikatif			Lokasi	Sumber Dana	Prioritas		Target	Pagu Indikatif		
						Semula	Menjadi	RKPD 2023	APBD 2023	RKPD 2023 Perubahan			Nasional					Daerah
6 01 01 1.06	Administrasi Umum Perangkat Daerah	Jumlah Dokumen Bahan Bacaan dan Peraturan Perundang-Undangan yang Disediakan Jumlah Laporan Fasilitasi Kunjungan Tamu Jumlah Laporan Penyelenggaraan Rapat Koordinasi dan Konsultasi SKPD Jumlah Paket Bahan Logistik Kantor yang Disediakan Jumlah Paket Barang Cetak dan Penggandaan yang Disediakan Jumlah Paket Komponen Instalasi Listrik/Penerangan Bangunan Kantor yang Disediakan	dokumen laporan laporan paket paket paket		dokumen laporan laporan paket paket paket	48 dokumen 12 laporan 12 laporan 1 paket 1 paket 1 paket	48 dokumen 12 laporan 12 laporan 1 paket 1 paket 1 paket	1,016,224,370	1,449,627,370	1,449,627,370					48 dokumen 12 laporan 12 laporan 1 paket 1 paket 1 paket	1,067,035,589		
6 01 01 1.06 01	Penyediaan Komponen Instalasi Listrik/Penerangan Bangunan Kantor	Jumlah Paket Komponen Instalasi Listrik/Penerangan Bangunan Kantor yang Disediakan				1 Paket	1 Paket	62,254,710	145,010,200	145,010,200	Kota Kendari, Semua Kecamatan, Semua Kelurahan	Dana Transfer Umum-Dana Bagi Hasil		3. Tata kelola pemerintahan yang baik	aparatur	1 Paket	65,367,446	INSPEKTORAT
6 01 01 1.06 04	Penyediaan Bahan Logistik Kantor	Jumlah Paket Bahan Logistik Kantor yang Disediakan				1 Paket	1 Paket	126,415,310	195,523,920	195,523,920	Kota Kendari, Semua Kecamatan, Semua Kelurahan	Dana Transfer Umum-Dana Bagi Hasil		3. Tata kelola pemerintahan yang baik	aparatur	1 Paket	132,736,075	INSPEKTORAT
6 01 01 1.06 05	Penyediaan Barang Cetak dan Penggandaan	Jumlah Paket Barang Cetak dan Penggandaan yang Disediakan				1 Paket	1 Paket	94,500,000	100,000,250	100,000,250	Kota Kendari, Semua Kecamatan, Semua Kelurahan	Dana Transfer Umum-Dana Bagi Hasil		3. Tata kelola pemerintahan yang baik	aparatur	1 Paket	99,225,000	INSPEKTORAT
6 01 01 1.06 06	Penyediaan Bahan Bacaan dan Peraturan Perundang-Undangan	Jumlah Dokumen Bahan Bacaan dan Peraturan Perundang-Undangan yang Disediakan				48 Dokumen	48 Dokumen	14,439,600	10,800,000	10,800,000	Kota Kendari, Semua Kecamatan, Semua Kelurahan	Dana Transfer Umum-Dana Bagi Hasil		3. Tata kelola pemerintahan yang baik	aparatur	48 Dokumen	15,161,580	INSPEKTORAT
6 01 01 1.06 08	Fasilitasi Kunjungan Tamu	Jumlah Laporan Fasilitasi Kunjungan Tamu				12 Laporan	12 Laporan	87,066,000	284,364,000	284,364,000	Kota Kendari, Semua Kecamatan, Semua Kelurahan	Dana Transfer Umum-Dana Bagi Hasil		3. Tata kelola pemerintahan yang baik	aparatur	12 Laporan	91,419,300	INSPEKTORAT

**Penetapan Perubahan Rencana Kerja Pemerintah Daerah (RKPD)
Provinsi Sulawesi Tenggara
Tahun 2023**

Kode	Urusan/ Bidang Urusan/ Program/ Kegiatan/ Sub Kegiatan	Indikator Program/ Kegiatan/ Sub Kegiatan	Target Akhir Period e RPJMD	Realisasi Capaian RKPD Tahun 2021	Prakiraan Capaian Target RKPD Tahun 2022	Capaian Kinerja dan Kerangka Pendanaan								Kelompok Sasaran	Prakiraan Maju Rencana Tahun 2024		Perangkat Daerah Penanggung Jawab	
						Target 2023		Pagu Indikatif			Lokasi	Sumber Dana	Prioritas		Target	Pagu Indikatif		
						Semula	Menjadi	RKPD 2023	APBD 2023	RKPD 2023 Perubahan			Nasional					Daerah
6 01 01 1.06 09	Penyelenggaraan Rapat Koordinasi dan Konsultasi SKPD	Jumlah Laporan Penyelenggaraan Rapat Koordinasi dan Konsultasi SKPD				12 Laporan	12 Laporan	631,548,750	713,929,000	713,929,000	Kota Kendari, Semua Kecamatan, Semua Kelurahan	Dana Transfer Umum- Dana Bagi Hasil		3. Tata kelola pemerintahan yang baik	aparatur	12 Laporan	663,126,188	INSPEKTORAT
6 01 01 1.07	Pengadaan Barang Milik Daerah Penunjang Urusan Pemerintah Daerah	Jumlah Paket Mebel yang Disediakan Jumlah Unit Gedung Kantor atau Bangunan Lainnya yang Disediakan Jumlah Unit Kendaraan Perorangan Dinas atau Kendaraan Dinas Jabatan yang Disediakan Jumlah Unit Peralatan dan Mesin Lainnya yang Disediakan Jumlah Unit Sarana dan Prasarana Gedung Kantor atau Bangunan Lainnya yang Disediakan Jumlah Unit Sarana dan Prasarana Pendukung Gedung Kantor atau Bangunan Lainnya yang Disediakan	Paket Unit Unit Unit Unit		Paket Unit Unit Unit Unit	1 Paket 3 Unit 1 Unit 30 Unit 1 Unit 1 Unit	1 Paket 3 Unit 1 Unit 30 Unit 1 Unit 1 Unit	3,325,000,000	2,724,822,010	2,724,822,010						1 Paket 3 Unit 1 Unit 30 Unit 1 Unit 1 Unit	3,651,007,000	
6 01 01 1.07 02	Pengadaan Kendaraan Dinas Operasional atau Lapangan	Jumlah Unit Kendaraan Dinas Operasional atau Lapangan yang Disediakan				1 Unit	1 Unit	25,000,000	40,000,000	40,000,000	Kota Kendari, Semua Kecamatan, Semua Kelurahan	Dana Transfer Umum- Dana Bagi Hasil		3. Tata kelola pemerintahan yang baik	Aparatur	1 Unit	26,000,000	INSPEKTORAT
6 01 01 1.07 05	Pengadaan Mebel	Jumlah Paket Mebel yang Disediakan				2 Paket	2 Paket	200,000,000	276,572,000	276,572,000	Kota Kendari, Semua Kecamatan, Semua Kelurahan	Dana Transfer Umum- Dana Bagi Hasil		3. Tata kelola pemerintahan yang baik	Aparatur	2 Paket	205,000,000	INSPEKTORAT
6 01 01 1.07 06	Pengadaan Peralatan dan Mesin Lainnya	Jumlah Unit Peralatan dan Mesin Lainnya yang Disediakan				2 Unit	2 Unit	1,050,000,000	627,750,000	627,750,000	Kota Kendari, Semua Kecamatan, Semua Kelurahan	Dana Transfer Umum- Dana Bagi Hasil		3. Tata kelola pemerintahan yang baik	Aparatur	2 Unit	1,200,007,000	INSPEKTORAT

**Penetapan Perubahan Rencana Kerja Pemerintah Daerah (RKPD)
Provinsi Sulawesi Tenggara
Tahun 2023**

Kode	Urusan/ Bidang Urusan/ Program/ Kegiatan/ Sub Kegiatan	Indikator Program/ Kegiatan/ Sub Kegiatan	Target Akhir Periode RPJMD	Realisasi Capaian RKPD Tahun 2021	Prakiraan Capaian Target RKPD Tahun 2022	Capaian Kinerja dan Kerangka Pendanaan								Kelompok Sasaran	Prakiraan Maju Rencana Tahun 2024		Perangkat Daerah Penanggung Jawab	
						Target 2023		Pagu Indikatif			Lokasi	Sumber Dana	Prioritas		Target	Pagu Indikatif		
						Semula	Menjadi	RKPD 2023	APBD 2023	RKPD 2023 Perubahan			Nasional					Daerah
6.01.01.1.07.09	Pengadaan Gedung Kantor atau Bangunan Lainnya	Jumlah Unit Gedung Kantor atau Bangunan Lainnya yang Disediakan				1 Unit	1 Unit	450,000,000	677,960,010	677,960,010	Kota Kendari, Semua Kecamatan, Semua Kelurahan	Dana Transfer Umum-Dana Bagi Hasil		3. Tata kelola pemerintahan yang baik	Aparatur	1 Unit	550,000,000	INSPEKTORAT
6.01.01.1.07.10	Pengadaan Sarana dan Prasarana Gedung Kantor atau Bangunan Lainnya	Jumlah Unit Sarana dan Prasarana Gedung Kantor atau Bangunan Lainnya yang Disediakan				1 Unit	1 Unit	1,200,000,000	1,102,540,000	1,102,540,000	Kota Kendari, Semua Kecamatan, Semua Kelurahan	Dana Transfer Umum-Dana Bagi Hasil		3. Tata kelola pemerintahan yang baik	Aparatur	1 Unit	1,250,000,000	INSPEKTORAT
6.01.01.1.07.11	Pengadaan Sarana dan Prasarana Pendukung Gedung Kantor atau Bangunan Lainnya	Jumlah Unit Sarana dan Prasarana Pendukung Gedung Kantor atau Bangunan Lainnya yang Disediakan				1 Unit	1 Unit	400,000,000	0	0	Kota Kendari, Semua Kecamatan, Semua Kelurahan	Dana Transfer Umum-Dana Alokasi Umum		3. Tata kelola pemerintahan yang baik	Aparatur	1 Unit	420,000,000	INSPEKTORAT
6.01.01.1.08	Penyediaan Jasa Penunjang Urusan Pemerintahan Daerah	Jumlah Laporan Penyediaan Jasa Peralatan dan Perlengkapan Kantor yang Disediakan Jumlah Laporan Penyediaan Jasa Surat Menyurat Jumlah Laporan Penyediaan Jasa Komunikasi, Sumber Daya Air dan Listrik yang Disediakan	laporan laporan laporan		laporan laporan laporan	12 laporan 12 laporan 12 laporan	12 laporan 12 laporan 12 laporan	745,470,600	421,310,942	421,310,942						12 laporan 12 laporan 12 laporan	800,994,130	
6.01.01.1.08.01	Penyediaan Jasa Surat Menyurat	Jumlah Laporan Penyediaan Jasa Surat Menyurat				12 Laporan	12 Laporan	10,470,600	7,300,000	7,300,000	Kota Kendari, Semua Kecamatan, Semua Kelurahan	Dana Transfer Umum-Dana Bagi Hasil		3. Tata kelola pemerintahan yang baik	Aparatur	12 Laporan	10,994,130	INSPEKTORAT
6.01.01.1.08.02	Penyediaan Jasa Komunikasi, Sumber Daya Air dan Listrik	Jumlah Laporan Penyediaan Jasa Komunikasi, Sumber Daya Air dan Listrik yang Disediakan				12 Laporan	12 Laporan	650,000,000	279,610,942	279,610,942	Kota Kendari, Semua Kecamatan, Semua Kelurahan	Dana Transfer Umum-Dana Bagi Hasil		3. Tata kelola pemerintahan yang baik	Aparatur	12 Laporan	700,000,000	INSPEKTORAT

**Penetapan Perubahan Rencana Kerja Pemerintah Daerah (RKPD)
Provinsi Sulawesi Tenggara
Tahun 2023**

Kode	Urusan/ Bidang Urusan/ Program/ Kegiatan/ Sub Kegiatan	Indikator Program/ Kegiatan/ Sub Kegiatan	Target Akhir Period e RPJMD	Realisasi Capaian RKPD Tahun 2021	Prakiraan Capaian Target RKPD Tahun 2022	Capaian Kinerja dan Kerangka Pendanaan									Kelompok Sasaran	Prakiraan Maju Rencana Tahun 2024		Perangkat Daerah Penanggung Jawab
						Target 2023		Pagu Indikatif			Lokasi	Sumber Dana	Prioritas			Target	Pagu Indikatif	
						Semula	Menjadi	RKPD 2023	APBD 2023	RKPD 2023 Perubahan			Nasional	Daerah				
6.01.01.1.08.04	Penyediaan Jasa Pelayanan Umum Kantor	Jumlah Laporan Penyediaan Jasa Pelayanan Umum Kantor yang Disediakan				12 Laporan	12 Laporan	85,000,000	134,400,000	134,400,000	Kota Kendari, Semua Kecamatan, Semua Kelurahan	Dana Transfer Umum-Dana Bagi Hasil DAU Tambahan Dukungan Pendanaan atas Kebijakan Penggajian Pegawai Pemerintah dengan Perjanjian Kerja		3. Tata kelola pemerintahan yang baik	Aparatur	12 Laporan	90,000,000	INSPEKTORAT
6.01.01.1.09	Pemeliharaan Barang Milik Daerah Penunjang Urusan Pemerintahan Daerah	Jumlah Gedung Kantor dan Bangunan Lainnya yang Dipelihara/Direhabilitasi Jumlah Kendaraan Perorangan Dinas atau Kendaraan Dinas Jabatan yang Dipelihara dan Dibayarkan Pajaknya Jumlah Sarana dan Prasarana Gedung Kantor atau Bangunan Lainnya yang Dipelihara/Direhabilitasi	Unit Unit Unit		Unit Unit Unit	1 Unit 26 Unit 70 Unit	1 Unit 26 Unit 70 Unit	845,000,000	594,674,000	594,674,000						1 Unit 26 Unit 70 Unit	910,000,000	
6.01.01.1.09.02	Penyediaan Jasa Pemeliharaan, Biaya Pemeliharaan, Pajak dan Perizinan Kendaraan Dinas Operasional atau Lapangan	Jumlah Kendaraan Dinas Operasional atau Lapangan yang Dipelihara dan Dibayarkan Pajak dan Perizinannya				26 Unit	26 Unit	350,000,000	247,080,000	247,080,000	Kota Kendari, Semua Kecamatan, Semua Kelurahan	Dana Transfer Umum-Dana Bagi Hasil		3. Tata kelola pemerintahan yang baik	Aparatur	26 Unit	355,000,000	INSPEKTORAT
6.01.01.1.09.09	Pemeliharaan/Rehabilitasi Gedung Kantor dan Bangunan Lainnya	Jumlah Gedung Kantor dan Bangunan Lainnya yang Dipelihara/Direhabilitasi				1 Unit	1 Unit	420,000,000	249,594,000	249,594,000	Kota Kendari, Semua Kecamatan, Semua Kelurahan	Dana Transfer Umum-Dana Bagi Hasil		3. Tata kelola pemerintahan yang baik	Aparatur	1 Unit	475,000,000	INSPEKTORAT
6.01.01.1.09.10	Pemeliharaan/Rehabilitasi Sarana dan Prasarana Gedung Kantor atau Bangunan Lainnya	Jumlah Sarana dan Prasarana Gedung Kantor atau Bangunan Lainnya yang Dipelihara/Direhabilitasi				70 Unit	70 Unit	75,000,000	98,000,000	98,000,000	Kota Kendari, Semua Kecamatan, Semua Kelurahan	Dana Transfer Umum-Dana Bagi Hasil		3. Tata kelola pemerintahan yang baik	Aparatur	70 Unit	80,000,000	INSPEKTORAT

**Penetapan Perubahan Rencana Kerja Pemerintah Daerah (RKPD)
Provinsi Sulawesi Tenggara
Tahun 2023**

Kode	Urusan/ Bidang Urusan/ Program/ Kegiatan/ Sub Kegiatan	Indikator Program/ Kegiatan/ Sub Kegiatan	Target Akhir Period e RPJMD	Realisasi Capaian RKPD Tahun 2021	Prakiraan Capaian Target RKPD Tahun 2022	Capaian Kinerja dan Kerangka Pendanaan								Kelompok Sasaran	Prakiraan Maju Rencana Tahun 2024		Perangkat Daerah Penanggung Jawab	
						Target 2023		Pagu Indikatif			Lokasi	Sumber Dana	Prioritas		Target	Pagu Indikatif		
						Semula	Menjadi	RKPD 2023	APBD 2023	RKPD 2023 Perubahan			Nasional					Daerah
6.01.02.1.01.02	Pengawasan Keuangan Pemerintah Daerah	Jumlah Laporan Hasil Pengawasan Keuangan Pemerintah Daerah				50 Laporan	50 Laporan	350,000,000	458,450,000	458,450,000	Semua Kab/Kota, Semua Kecamatan, Semua Kelurahan	Dana Transfer Umum-Dana Bagi Hasil		3. Tata kelola pemerintahan yang baik	Aparatur	50 Laporan	465,000,000	INSPEKTORAT
6.01.02.1.01.03	Reviu Laporan Kinerja	Jumlah Laporan Hasil Reviu Laporan Kinerja				60 Laporan	60 Laporan	375,000,000	410,150,000	410,150,000	Kota Kendari, Semua Kecamatan, Semua Kelurahan	Dana Transfer Umum-Dana Bagi Hasil		3. Tata kelola pemerintahan yang baik	Aparatur	60 Laporan	385,171,350	INSPEKTORAT
6.01.02.1.01.04	Reviu Laporan Keuangan	Jumlah Laporan Hasil Reviu Laporan Keuangan				1 Laporan	1 Laporan	300,000,000	282,540,000	282,540,000	Kota Kendari, Semua Kecamatan, Semua Kelurahan	Dana Transfer Umum-Dana Bagi Hasil		3. Tata kelola pemerintahan yang baik	Aparatur	1 Laporan	310,000,000	INSPEKTORAT
6.01.02.1.01.05	Pengawasan Umum dan Teknis Kabupaten/Kota	Jumlah Laporan Hasil Pengawasan Umum dan Teknis Kabupaten/Kota				32 Laporan	32 Laporan	639,758,700	842,550,000	842,550,000	Semua Kab/Kota, Semua Kecamatan, Semua Kelurahan	Dana Transfer Umum-Dana Bagi Hasil		3. Tata kelola pemerintahan yang baik	Aparatur	32 Laporan	671,746,635	INSPEKTORAT
6.01.02.1.01.06	Kerjasama Pengawasan Internal	Jumlah Kesepakatan Pengawasan Internal yang Terbentuk				1 Kesepakatan	1 Kesepakatan	75,337,500	54,250,000	54,250,000	Semua Kab/Kota, Semua Kecamatan, Semua Kelurahan	Pajak Rokok Dana Transfer Umum-Dana Bagi Hasil		3. Tata kelola pemerintahan yang baik	Aparatur	1 Kesepakatan	79,104,375	INSPEKTORAT
6.01.02.1.01.07	Monitoring dan Evaluasi Tindak Lanjut Hasil Pemeriksaan BPK RI dan Tindak Lanjut Hasil Pemeriksaan APIP	Jumlah Dokumen Hasil Monitoring dan Evaluasi Tindak Lanjut Hasil Pemeriksaan BPK RI dan Tindak Lanjut Hasil Pemeriksaan APIP				2 Dokumen	2 Dokumen	482,989,500	649,661,050	649,661,050	Semua Kab/Kota, Semua Kecamatan, Semua Kelurahan	Dana Transfer Umum-Dana Bagi Hasil		3. Tata kelola pemerintahan yang baik	Aparatur	2 Dokumen	507,138,975	INSPEKTORAT
6.01.02.1.02	Penyelenggaraan Pengawasan dengan Tujuan Tertentu	https://www.ainamulyana.com/2022/01/kepmendagri-nomor-050-5889-tahun-2021.html Jumlah Laporan Hasil Pengawasan dengan Tujuan Tertentu https://www.ainamulyana.com/2022/01/kepmendagri-nomor-050-5889-tahun-2021.html Jumlah Laporan Penyelesaian Kerugian Negara/Daerah yang Ditangani				37 Laporan	37 Laporan	726,008,383	1,089,806,400	1,089,806,400						37 Laporan	762,308,802	
6.01.02.1.02.01	Penanganan Penyelesaian Kerugian Negara/Daerah	Jumlah Laporan Penyelesaian Kerugian Negara/Daerah yang Ditangani				12 Laporan	12 Laporan	199,433,485	141,172,400	141,172,400	Semua Kab/Kota, Semua Kecamatan, Semua Kelurahan	Dana Transfer Umum-Dana Bagi Hasil		3. Tata kelola pemerintahan yang baik	Aparatur	12 Laporan	209,405,159	INSPEKTORAT

**Penetapan Perubahan Rencana Kerja Pemerintah Daerah (RKPD)
Provinsi Sulawesi Tenggara
Tahun 2023**

Kode	Urusan/ Bidang Urusan/ Program/ Kegiatan/ Sub Kegiatan	Indikator Program/ Kegiatan/ Sub Kegiatan	Target Akhir Period e RPJMD	Realisasi Capaian RKPD Tahun 2021	Prakiraan Capaian Target RKPD Tahun 2022	Capaian Kinerja dan Kerangka Pendanaan									Kelompok Sasaran	Prakiraan Maju Rencana Tahun 2024		Perangkat Daerah Penanggung Jawab
						Target 2023		Pagu Indikatif			Lokasi	Sumber Dana	Prioritas			Target	Pagu Indikatif	
						Semula	Menjadi	RKPD 2023	APBD 2023	RKPD 2023 Perubahan			Nasional	Daerah				
6.01.02.1.02.02	Pengawasan dengan Tujuan Tertentu	Jumlah Laporan Hasil Pengawasan dengan Tujuan Tertentu				37 Laporan	37 Laporan	526,574,898	948,634,000	948,634,000	Semua Kab/Kota, Semua Kecamatan, Semua Kelurahan	Dana Transfer Umum-Dana Bagi Hasil	3. Tata kelola pemerintahan yang baik	Aparatur	37 Laporan	552,903,643	INSPEKTORAT	
6.01.03	PROGRAM PERUMUSAN KEBIJAKAN, PENDAMPINGAN DAN ASISTENSI	Meningkatnya Kualitas APIP dalam Rangka Profesionalisme Pengawasan Internal Pemerintah Daerah	Persen		Persen	93 Persen	93 Persen	1,253,754,800	1,228,510,600	1,228,510,600					93 Persen	1,276,336,185		
6.01.03.1.01	Perumusan Kebijakan Teknis di Bidang Pengawasan dan Fasilitasi Pengawasan	https://www.ainamulyana.com/2022/01/kepmendagri-nomor-050-5889-tahun-2021.html Jumlah Rekomendasi Kebijakan Teknis di Bidang Fasilitasi Pengawasan yang Disusun https://www.ainamulyana.com/2022/01/kepmendagri-nomor-050-5889-tahun-2021.html Jumlah Rekomendasi Kebijakan Teknis di Bidang Pengawasan yang Disusun	Rekomendasi		Rekomendasi	2 Rekomendasi	2 Rekomendasi	500,000,000	389,051,050	389,051,050					2 Rekomendasi 1 Rekomendasi	512,393,585		
6.01.03.1.01.01	Perumusan Kebijakan Teknis di Bidang Pengawasan	Jumlah Rekomendasi Kebijakan Teknis di Bidang Pengawasan yang Disusun				1 Rekomendasi	1 Rekomendasi	100,000,000	117,400,000	117,400,000	Semua Kab/Kota, Semua Kecamatan, Semua Kelurahan	Dana Transfer Umum-Dana Bagi Hasil	3. Tata kelola pemerintahan yang baik	Aparatur	1 Rekomendasi	102,393,585	INSPEKTORAT	
6.01.03.1.01.02	Perumusan Kebijakan Teknis di Bidang Fasilitasi Pengawasan	Jumlah Rekomendasi Kebijakan Teknis di Bidang Fasilitasi Pengawasan yang Disusun				2 Rekomendasi	2 Rekomendasi	400,000,000	271,651,050	271,651,050	Semua Kab/Kota, Semua Kecamatan, Semua Kelurahan	Dana Transfer Umum-Dana Bagi Hasil	3. Tata kelola pemerintahan yang baik	Aparatur	2 Rekomendasi	410,000,000	INSPEKTORAT	
6.01.03.1.02	Pendampingan dan Asistensi	https://www.ainamulyana.com/2022/01/kepmendagri-nomor-050-5889-tahun-2021.html Jumlah Perangkat Daerah yang Dilakukan Pendampingan dan Asistensi Urusan Pemerintahan Daerah	Perangkat Daerah		Perangkat Daerah	21 Perangkat daerah	21 Perangkat daerah	753,754,800	839,459,550	839,459,550					21 Perangkat daerah	763,942,600		
6.01.03.1.02.01	Pendampingan dan Asistensi Urusan Pemerintahan Daerah	Jumlah Perangkat Daerah yang Dilakukan Pendampingan dan Asistensi Urusan Pemerintahan Daerah				21 Perangkat Daerah	21 Perangkat Daerah	753,754,800	839,459,550	839,459,550	Semua Kab/Kota, Semua Kecamatan, Semua Kelurahan	Dana Transfer Umum-Dana Bagi Hasil	3. Tata kelola pemerintahan yang baik	0	21 Perangkat Daerah	763,942,600	INSPEKTORAT	
TOTAL								31,250,000,000	27,884,408,700	28,072,513,700						32,545,823,032		

**Penetapan Perubahan Rencana Kerja Pemerintah Daerah (RKPD)
Provinsi Sulawesi Tenggara
Tahun 2023**

Kode	Urusan/ Bidang Urusan/ Program/ Kegiatan/ Sub Kegiatan	Indikator Program/ Kegiatan/ Sub Kegiatan	Target Akhir Period e RPJMD	Realisasi Capaian RKPD Tahun 2021	Prakiraan Capaian Target RKPD Tahun 2022	Capaian Kinerja dan Kerangka Pendanaan							Kelompok Sasaran	Prakiraan Maju Rencana Tahun 2024		Perangkat Daerah Penanggung Jawab						
						Target 2023		Pagu Indikatif			Lokasi	Sumber Dana		Prioritas			Target	Pagu Indikatif				
						Semula	Menjadi	RKPD 2023	APBD 2023	RKPD 2023 Perubahan				Nasional	Daerah							
5						UNSUR PENUNJANG URUSAN PEMERINTAHAN																
5	01								26,216,990,700	22,795,163,637	22,795,163,637			0								
5	01	01				PROGRAM PENUNJANG URUSAN PEMERINTAHAN DAERAH PROVINSI	Persentase Terlaksananya Penunjang Urusan Pemerintahan Daerah	Persen		Persen	100 Persen	100 Persen	17,319,174,000	16,011,764,437	16,011,764,437			100 Persen	0			
5	01	01	1.01			Perencanaan, Penganggaran, dan Evaluasi Kinerja Perangkat Daerah	Tersedia Dokumen/Laporan Perencanaan, Penganggaran, dan Evaluasi Kinerja Perangkat Daerah	Bulan		Bulan	12 Bulan	12 Bulan	13,660,000	30,724,300	30,724,300			12 Bulan	0			
5	01	01	1.01	01		Penyusunan Dokumen Perencanaan Perangkat Daerah	Jumlah Dokumen Perencanaan Perangkat Daerah				2 Dokumen	2 Dokumen	7,900,000	25,622,300	25,622,300		Dana Transfer Umum- Dana Bagi Hasil		0	2 Dokumen	0	BADAN PERENCANAAN PEMBANGUNA N DAERAH
5	01	01	1.01	06		Koordinasi dan Penyusunan Laporan Capaian Kinerja dan Ikhtisar Realisasi Kinerja SKPD	Jumlah Laporan Capaian Kinerja dan Ikhtisar Realisasi Kinerja SKPD dan Laporan Hasil Koordinasi Penyusunan Laporan Capaian Kinerja dan Ikhtisar Realisasi Kinerja SKPD				1 Laporan	1 Laporan	5,760,000	5,102,000	5,102,000		Dana Transfer Umum- Dana Bagi Hasil	3. Tata kelola pemerintahan yang baik 3. Tata kelola pemerintahan yang baik	0	1 Laporan	0	BADAN PERENCANAAN PEMBANGUNA N DAERAH
5	01	01	1.02			Administrasi Keuangan Perangkat Daerah	Terselenggaranya Pengelolaan Keuangan dengan Baik	Persen		Persen	100 Persen	100 Persen	11,765,919,000	10,140,881,337	10,140,881,337				100 Persen	0		
5	01	01	1.02	01		Penyediaan Gaji dan Tunjangan ASN	Jumlah Orang yang Menerima Gaji dan Tunjangan ASN				123 Orang/ Bulan	123 Orang/ Bulan	11,642,000,000	9,990,495,887	9,990,495,887		PENDAPATAN ASLI DAERAH (PAD) Dana Transfer Umum-Dana Alokasi Umum Sisa Lebih Perhitungan Anggaran Tahun Sebelumnya	3. Tata kelola pemerintahan yang baik 3. Tata kelola pemerintahan yang baik	0	123 Orang/ Bulan	0	BADAN PERENCANAAN PEMBANGUNA N DAERAH
5	01	01	1.02	05		Koordinasi dan Penyusunan Laporan Keuangan Akhir Tahun SKPD	Jumlah Laporan Keuangan Akhir Tahun SKPD dan Laporan Hasil Koordinasi Penyusunan Laporan Keuangan Akhir				1 Laporan	1 Laporan	5,500,000	5,002,450	5,002,450		Dana Transfer Umum- Dana Bagi Hasil	3. Tata kelola pemerintahan yang baik 3. Tata kelola pemerintahan yang baik	0	1 Laporan	0	BADAN PERENCANAAN PEMBANGUNA N DAERAH

**Penetapan Perubahan Rencana Kerja Pemerintah Daerah (RKPD)
Provinsi Sulawesi Tenggara
Tahun 2023**

Kode	Urusan/ Bidang Urusan/ Program/ Kegiatan/ Sub Kegiatan	Indikator Program/ Kegiatan/ Sub Kegiatan	Target Akhir Periode RPJMD	Realisasi Capaian RKPD Tahun 2021	Prakiraan Capaian Target RKPD Tahun 2022	Capaian Kinerja dan Kerangka Pendanaan								Kelompok Sasaran	Prakiraan Maju Rencana Tahun 2024		Perangkat Daerah Penanggung Jawab	
						Target 2023		Pagu Indikatif			Lokasi	Sumber Dana	Prioritas		Target	Pagu Indikatif		
						Semula	Menjadi	RKPD 2023	APBD 2023	RKPD 2023 Perubahan			Nasional					Daerah
5.01.01.1.02.07	Koordinasi dan Penyusunan Laporan Keuangan Bulanan/ Triwulanan/Semesteran SKPD	Jumlah Laporan Keuangan Bulanan/ Triwulanan/Semesteran SKPD dan Laporan Koordinasi Penyusunan Laporan Keuangan Bulanan/Triwulanan/Semesteran SKPD				1 Laporan 0 Laporan	1 Laporan 0 Laporan	118,419,000	145,383,000	145,383,000		Dana Transfer Umum-Dana Bagi Hasil	3. Tata kelola pemerintahan yang baik 3. Tata kelola pemerintahan yang baik	0	1 Laporan 0 Laporan	0	BADAN PERENCANAAN PEMBANGUNAN DAERAH	
5.01.01.1.03	Administrasi Barang Milik Daerah pada Perangkat Daerah	Terlaksananya Pengelolaan Administrasi Barang Milik Daerah dengan Baik	Persen		Persen	100 Persen	100 Persen	43,700,000	39,388,000	39,388,000					100 Persen	0		
5.01.01.1.03.05	Rekonsiliasi dan Penyusunan Laporan Barang Milik Daerah pada SKPD	Jumlah Laporan Rekonsiliasi Barang Milik Daerah pada SKPD Jumlah Laporan Rekonsiliasi dan Penyusunan Laporan Barang Milik Daerah pada SKPD				1 Laporan 0 Laporan	1 Laporan 0 Laporan	43,700,000	39,388,000	39,388,000		Dana Transfer Umum-Dana Bagi Hasil	3. Tata kelola pemerintahan yang baik 3. Tata kelola pemerintahan yang baik	0	1 Laporan 0 Laporan	0	BADAN PERENCANAAN PEMBANGUNAN DAERAH	
5.01.01.1.05	Administrasi Kepegawaian Perangkat Daerah	Pengelolaan administrasi kepegawaian yang baik	Persen		Persen	100 Persen	100 Persen	173,750,000	279,400,000	279,400,000					100 Persen	0		
5.01.01.1.05.02	Pengadaan Pakaian Dinas Beserta Atribut Kelengkapannya	Jumlah Paket/Jenis Pakaian Dinas Beserta Atribut Kelengkapan Jumlah Paket Pakaian Dinas Beserta Atribut Kelengkapan				3 Paket/Jenis 0 Paket	3 Paket/Jenis 0 Paket	85,800,000	250,800,000	250,800,000		Dana Transfer Umum-Dana Bagi Hasil Sisa Lebih Perhitungan Anggaran Tahun Sebelumnya	3. Tata kelola pemerintahan yang baik 3. Tata kelola pemerintahan yang baik	0	3 Paket/Jenis 0 Paket	0	BADAN PERENCANAAN PEMBANGUNAN DAERAH	
5.01.01.1.05.09	Pendidikan dan Pelatihan Pegawai Berdasarkan Tugas dan Fungsi	Jumlah Pegawai Berdasarkan Tugas dan Fungsi yang Mengikuti Pendidikan dan Pelatihan				2 Orang	2 Orang	87,950,000	28,600,000	28,600,000		Dana Transfer Umum-Dana Bagi Hasil	3. Tata kelola pemerintahan yang baik 3. Tata kelola pemerintahan yang baik	0	2 Orang	0	BADAN PERENCANAAN PEMBANGUNAN DAERAH	
5.01.01.1.06	Administrasi Umum Perangkat Daerah	Tersedianya kebutuhan umum perangkat daerah	Persen		Persen	100 Persen	100 Persen	2,236,675,000	2,151,089,750	2,151,089,750					100 Persen	0		
5.01.01.1.06.01	Penyediaan Komponen Instalasi Listrik/Penerangan Bangunan Kantor	Jumlah Paket Komponen Instalasi Listrik/Penerangan Bangunan Kantor yang Disediakan				1 Paket	1 Paket	24,900,000	17,940,500	17,940,500		Dana Transfer Umum-Dana Bagi Hasil	3. Tata kelola pemerintahan yang baik 3. Tata kelola pemerintahan yang baik	0	1 Paket	0	BADAN PERENCANAAN PEMBANGUNAN DAERAH	

**Penetapan Perubahan Rencana Kerja Pemerintah Daerah (RKPD)
Provinsi Sulawesi Tenggara
Tahun 2023**

Kode	Urusan/ Bidang Urusan/ Program/ Kegiatan/ Sub Kegiatan	Indikator Program/ Kegiatan/ Sub Kegiatan	Target Akhir Periode RPJMD	Realisasi Capaian RKPD Tahun 2021	Prakiraan Capaian Target RKPD Tahun 2022	Capaian Kinerja dan Kerangka Pendanaan								Kelompok Sasaran	Prakiraan Maju Rencana Tahun 2024		Perangkat Daerah Penanggung Jawab	
						Target 2023		Pagu Indikatif			Lokasi	Sumber Dana	Prioritas		Target	Pagu Indikatif		
						Semula	Menjadi	RKPD 2023	APBD 2023	RKPD 2023 Perubahan			Nasional					Daerah
5 01 01 1.06 04	Penyediaan Bahan Logistik Kantor	Jumlah Jenis Bahan Logistik Kantor yang Disediakan Jumlah Paket Bahan Logistik Kantor yang Disediakan				4 Jenis 0 Paket	4 Jenis 0 Paket	150,920,000	126,873,300	126,873,300		Dana Transfer Umum-Dana Bagi Hasil	3. Tata kelola pemerintahan yang baik 3. Tata kelola pemerintahan yang baik	0	4 Jenis 0 Paket	0	BADAN PERENCANAAN PEMBANGUNAN DAERAH	
5 01 01 1.06 05	Penyediaan Barang Cetak dan Penggandaan	Jumlah Paket Barang Cetak dan Penggandaan yang Disediakan				1 Paket	1 Paket	197,600,000	283,858,950	283,858,950		Dana Transfer Umum-Dana Bagi Hasil DAU Tambahan Dukungan Pendanaan atas Kebijakan Penggajian Pegawai Pemerintah dengan Perjanjian Kerja	3. Tata kelola pemerintahan yang baik 3. Tata kelola pemerintahan yang baik	0	1 Paket	0	BADAN PERENCANAAN PEMBANGUNAN DAERAH	
5 01 01 1.06 06	Penyediaan Bahan Bacaan dan Peraturan Perundang-Undangan	Jumlah Dokumen Bahan Bacaan dan Peraturan Perundang-Undangan yang Disediakan Jumlah Orang yang Mengikuti Sosialisasi Peraturan Perundang-Undangan				2 Dokumen 0 Orang	2 Dokumen 0 Orang	14,000,000	13,020,000	13,020,000		Dana Transfer Umum-Dana Bagi Hasil	3. Tata kelola pemerintahan yang baik 3. Tata kelola pemerintahan yang baik	0	2 Dokumen 0 Orang	0	BADAN PERENCANAAN PEMBANGUNAN DAERAH	
5 01 01 1.06 08	Fasilitasi Kunjungan Tamu	Jumlah Laporan Fasilitasi Kunjungan Tamu				1 Laporan	1 Laporan	210,670,000	58,650,000	58,650,000		Dana Transfer Umum-Dana Bagi Hasil	3. Tata kelola pemerintahan yang baik 3. Tata kelola pemerintahan yang baik	0	1 Laporan	0	BADAN PERENCANAAN PEMBANGUNAN DAERAH	
5 01 01 1.06 09	Penyelenggaraan Rapat Koordinasi dan Konsultasi SKPD	Jumlah Laporan Penyelenggaraan Rapat Koordinasi dan Konsultasi SKPD				12 Laporan	12 Laporan	1,159,400,000	1,240,560,000	1,240,560,000		Dana Transfer Umum-Dana Bagi Hasil	3. Tata kelola pemerintahan yang baik 3. Tata kelola pemerintahan yang baik	0	12 Laporan	0	BADAN PERENCANAAN PEMBANGUNAN DAERAH	

**Penetapan Perubahan Rencana Kerja Pemerintah Daerah (RKPD)
Provinsi Sulawesi Tenggara
Tahun 2023**

Kode	Urusan/ Bidang Urusan/ Program/ Kegiatan/ Sub Kegiatan	Indikator Program/ Kegiatan/ Sub Kegiatan	Target Akhir Period e RPJMD	Realisasi Capaian RKPD Tahun 2021	Prakiraan Capaian Target RKPD Tahun 2022	Capaian Kinerja dan Kerangka Pendanaan								Kelompok Sasaran	Prakiraan Maju Rencana Tahun 2024		Perangkat Daerah Penanggung Jawab	
						Target 2023		Pagu Indikatif			Lokasi	Sumber Dana	Prioritas		Target	Pagu Indikatif		
						Semula	Menjadi	RKPD 2023	APBD 2023	RKPD 2023 Perubahan			Nasional					Daerah
5.01.01.1.06.11	Dukungan Pelaksanaan Sistem Pemerintahan Berbasis Elektronik pada SKPD	Jumlah Dokumen Dukungan Pelaksanaan Sistem Pemerintahan Berbasis Elektronik pada SKPD Jumlah Laporan/Dokumen Dukungan Pelaksanaan Sistem Pemerintahan Berbasis Elektronik pada SKPD Terlaksana Pameran HUT Sultra				0 Dokumen 1 Laporan/Dokumen 1 Kegiatan	0 Dokumen 1 Laporan/Dokumen 1 Kegiatan	479,185,000	410,187,000	410,187,000		Dana Transfer Umum-Dana Bagi Hasil	3. Tata kelola pemerintahan yang baik 3. Tata kelola pemerintahan yang baik	0	0 Dokumen 1 Laporan/Dokumen 1 Kegiatan	0	BADAN PERENCANAAN PEMBANGUNAN DAERAH	
5.01.01.1.07	Pengadaan Barang Milik Daerah Penunjang Urusan Pemerintah Daerah	Persentase Ketersediaan Barang Penunjang Urusan Pemerintahan	Persen		Persen	100 Persen	100 Persen	967,600,000	1,111,000,000	1,111,000,000				100 Persen	0			
5.01.01.1.07.02	Pengadaan Kendaraan Dinas Operasional atau Lapangan	Jumlah Unit Kendaraan Dinas Operasional atau Lapangan yang Disediakan				2 Unit	2 Unit	250,000,000	799,000,000	799,000,000		Dana Transfer Umum-Dana Bagi Hasil	3. Tata kelola pemerintahan yang baik 3. Tata kelola pemerintahan yang baik	0	2 Unit	0	BADAN PERENCANAAN PEMBANGUNAN DAERAH	
5.01.01.1.07.05	Pengadaan Mebel	Jumlah Paket Mebel yang Disediakan				3 Paket	3 Paket	125,700,000	0	0		PENDAPATAN ASLI DAERAH (PAD) PENDAPATAN ASLI DAERAH (PAD)	3. Tata kelola pemerintahan yang baik 3. Tata kelola pemerintahan yang baik	0	3 Paket	0	BADAN PERENCANAAN PEMBANGUNAN DAERAH	
5.01.01.1.07.06	Pengadaan Peralatan dan Mesin Lainnya	Jumlah Unit Peralatan dan Mesin Lainnya yang Disediakan				20 Unit	20 Unit	110,000,000	256,000,000	256,000,000		Dana Transfer Umum-Dana Bagi Hasil	3. Tata kelola pemerintahan yang baik 3. Tata kelola pemerintahan yang baik	0	20 Unit	0	BADAN PERENCANAAN PEMBANGUNAN DAERAH	
5.01.01.1.07.09	Pengadaan Gedung Kantor atau Bangunan Lainnya	Jumlah Unit Gedung Kantor atau Bangunan Lainnya yang Disediakan				1 Unit	1 Unit	274,500,000	0	0		PENDAPATAN ASLI DAERAH (PAD) PENDAPATAN ASLI DAERAH (PAD)	3. Tata kelola pemerintahan yang baik 3. Tata kelola pemerintahan yang baik	0	1 Unit	0	BADAN PERENCANAAN PEMBANGUNAN DAERAH	
5.01.01.1.07.10	Pengadaan Sarana dan Prasarana Gedung Kantor atau Bangunan Lainnya	Jumlah Unit Sarana dan Prasarana Gedung Kantor atau Bangunan Lainnya yang Disediakan				4 Unit	4 Unit	207,400,000	56,000,000	56,000,000		Dana Transfer Umum-Dana Bagi Hasil	3. Tata kelola pemerintahan yang baik 3. Tata kelola pemerintahan yang baik	0	4 Unit	0	BADAN PERENCANAAN PEMBANGUNAN DAERAH	

**Penetapan Perubahan Rencana Kerja Pemerintah Daerah (RKPD)
Provinsi Sulawesi Tenggara
Tahun 2023**

Kode	Urusan/ Bidang Urusan/ Program/ Kegiatan/ Sub Kegiatan	Indikator Program/ Kegiatan/ Sub Kegiatan	Target Akhir Periode RPJMD	Realisasi Capaian RKPD Tahun 2021	Prakiraan Capaian Target RKPD Tahun 2022	Capaian Kinerja dan Kerangka Pendanaan					Kelompok Sasaran	Prakiraan Maju Rencana Tahun 2024		Perangkat Daerah Penanggung Jawab				
						Target 2023		Pagu Indikatif				Lokasi	Sumber Dana		Prioritas		Target	Pagu Indikatif
						Semula	Menjadi	RKPD 2023	APBD 2023	RKPD 2023 Perubahan					Nasional	Daerah		
5 01 01 1.08	Penyediaan Jasa Penunjang Urusan Pemerintahan Daerah	Tersedianya Penunjang Urusan Pemerintahan Daerah	Persen		Persen	100 Persen	100 Persen	1,060,890,000	866,265,050	866,265,050				100 Persen	0			
5 01 01 1.08 01	Penyediaan Jasa Surat Menyurat	Jumlah Laporan Penyediaan Jasa Surat Menyurat				1 Laporan	1 Laporan	3,190,000	3,000,000	3,000,000		Dana Transfer Umum-Dana Bagi Hasil		3. Tata kelola pemerintahan yang baik 3. Tata kelola pemerintahan yang baik	0	1 Laporan	0	BADAN PERENCANAAN PEMBANGUNAN DAERAH
5 01 01 1.08 02	Penyediaan Jasa Komunikasi, Sumber Daya Air dan Listrik	Jumlah Laporan Penyediaan Jasa Komunikasi, Sumber Daya Air dan Listrik yang Disediakan				1 Laporan	1 Laporan	800,000,000	645,423,050	645,423,050		Dana Transfer Umum-Dana Bagi Hasil		3. Tata kelola pemerintahan yang baik 3. Tata kelola pemerintahan yang baik	0	1 Laporan	0	BADAN PERENCANAAN PEMBANGUNAN DAERAH
5 01 01 1.08 04	Penyediaan Jasa Pelayanan Umum Kantor	Jumlah Laporan Penyediaan Jasa Pelayanan Umum Kantor yang Disediakan				1 Laporan	1 Laporan	257,700,000	217,842,000	217,842,000		DAU Tambahan Dukungan Pendanaan atas Kebijakan Penggajian Pegawai Pemerintah dengan Perjanjian Kerja		3. Tata kelola pemerintahan yang baik 3. Tata kelola pemerintahan yang baik	0	1 Laporan	0	BADAN PERENCANAAN PEMBANGUNAN DAERAH
5 01 01 1.09	Pemeliharaan Barang Milik Daerah Penunjang Urusan Pemerintahan Daerah	Terlaksananya Pemeliharaan Barang Penunjang Urusan Pemerintahan Daerah	Persen		Persen	100 Persen	100 Persen	1,056,980,000	1,393,016,000	1,393,016,000					100 Persen	0		
5 01 01 1.09 02	Penyediaan Jasa Pemeliharaan, Biaya Pemeliharaan, Pajak dan Perizinan Kendaraan Dinas Operasional atau Lapangan	Jumlah Kendaraan Dinas Operasional atau Lapangan yang Dipelihara dan Dibayarkan Pajak dan Perizinannya				30 Unit	30 Unit	317,350,000	306,125,000	306,125,000		Dana Transfer Umum-Dana Bagi Hasil		3. Tata kelola pemerintahan yang baik 3. Tata kelola pemerintahan yang baik	0	30 Unit	0	BADAN PERENCANAAN PEMBANGUNAN DAERAH
5 01 01 1.09 06	Pemeliharaan Peralatan dan Mesin Lainnya	Jumlah Peralatan dan Mesin Lainnya yang Dipelihara				60 Unit	60 Unit	50,700,000	38,400,000	38,400,000		Dana Transfer Umum-Dana Bagi Hasil		3. Tata kelola pemerintahan yang baik 3. Tata kelola pemerintahan yang baik	0	60 Unit	0	BADAN PERENCANAAN PEMBANGUNAN DAERAH
5 01 01 1.09 09	Pemeliharaan/Rehabilitasi Gedung Kantor dan	Jumlah Gedung Kantor dan Bangunan Lainnya yang				1 Unit	1 Unit	659,930,000	1,030,191,000	1,030,191,000		Dana Transfer Umum-		3. Tata kelola pemerintahan yang baik 3. Tata kelola	0	1 Unit	0	BADAN PERENCANAAN PEMBANGUNAN

**Penetapan Perubahan Rencana Kerja Pemerintah Daerah (RKPD)
Provinsi Sulawesi Tenggara
Tahun 2023**

Kode	Urusan/ Bidang Urusan/ Program/ Kegiatan/ Sub Kegiatan	Indikator Program/ Kegiatan/ Sub Kegiatan	Target Akhir Periode RPJMD	Realisasi Capaian RKPD Tahun 2021	Prakiraan Capaian Target RKPD Tahun 2022	Capaian Kinerja dan Kerangka Pendanaan					Kelompok Sasaran	Prakiraan Maju Rencana Tahun 2024		Perangkat Daerah Penanggung Jawab				
						Target 2023		Pagu Indikatif				Lokasi	Sumber Dana		Prioritas		Target	Pagu Indikatif
						Semula	Menjadi	RKPD 2023	APBD 2023	RKPD 2023 Perubahan					Nasional	Daerah		
5 01 01 1.09 10	Pemeliharaan/Rehabilitasi Sarana dan Prasarana Gedung Kantor atau Bangunan Lainnya	Jumlah Sarana dan Prasarana Gedung Kantor atau Bangunan Lainnya yang Dipelihara/Direhabilitasi				30 Unit	30 Unit	29,000,000	18,300,000	18,300,000		Dana Transfer Umum-Dana Bagi Hasil	3. Tata kelola pemerintahan yang baik 3. Tata kelola pemerintahan yang baik	0	30 Unit	0	BADAN PERENCANAAN PEMBANGUNAN DAERAH	
5 01 02	PROGRAM PERENCANAAN PENGENDALIAN, DAN EVALUASI PEMBANGUNAN DAERAH	Jumlah Dokumen dan Laporan Perencanaan, Pengendalian dan Evaluasi Pembangunan Daerah yang disusun	Dokumen/Laporan		Dokumen/Laporan	21/11 Dokumen/Laporan	21/11 Dokumen/Laporan	2,997,815,000	4,011,909,250	4,011,909,250					21/11 Dokumen/Laporan	0		
5 01 02 1.01	Penyusunan Perencanaan dan Pendanaan	Tersusunnya Dokumen Perencanaan selama 1 tahun	Bulan		Bulan	12 Bulan	12 Bulan	2,298,096,000	2,629,731,900	2,629,731,900					12 Bulan	0		
5 01 02 1.01 02	Koordinasi Penelaahan Dokumen Perencanaan Pembangunan Daerah dengan Dokumen Kebijakan Lainnya	Jumlah Telaahan Dokumen Perencanaan Pembangunan Daerah Terlaksana Koordinasi Penelaahan Dokumen Perencanaan Pembangunan Daerah Dengan Dokumen Kebijakan Lainnya dan Terlaksana Dukungan Operasional ke Badan Kerjasama Pembangunan Regional Sulawesi (BKPRS)				0 Dokumen/1 Kegiatan/Laporan	0 Dokumen/1 Kegiatan/Laporan	332,300,000	387,400,000	387,400,000		Dana Transfer Umum-Dana Bagi Hasil	3. Tata kelola pemerintahan yang baik 3. Tata kelola pemerintahan yang baik	0	0 Dokumen/1 Kegiatan/Laporan	0	BADAN PERENCANAAN PEMBANGUNAN DAERAH	
5 01 02 1.01 04	Koordinasi Pelaksanaan Forum Perangkat Daerah/Lintas Perangkat Daerah	Jumlah Berita Acara Forum Perangkat Daerah/Lintas Perangkat Daerah				2 Berita Acara	2 Berita Acara	54,800,000	44,529,000	44,529,000		Dana Transfer Umum-Dana Bagi Hasil	3. Tata kelola pemerintahan yang baik 3. Tata kelola pemerintahan yang baik	0	2 Berita Acara	0	BADAN PERENCANAAN PEMBANGUNAN DAERAH	
5 01 02 1.01 05	Pelaksanaan Musrenbang Provinsi	Jumlah Berita Acara Musrenbang Provinsi				1 Berita Acara	1 Berita Acara	713,800,000	619,861,000	619,861,000		Dana Transfer Umum-Dana Bagi Hasil	3. Tata kelola pemerintahan yang baik 3. Tata kelola pemerintahan yang baik	0	1 Berita Acara	0	BADAN PERENCANAAN PEMBANGUNAN DAERAH	
5 01 02 1.01 06	Koordinasi Penyusunan dan Penetapan Dokumen Perencanaan Pembangunan Daerah Provinsi	Jumlah Dokumen Perencanaan Pembangunan Daerah Provinsi yang Ditetapkan (RPJPD/RPJMD/RKPD)				4 Dokumen	4 Dokumen	1,197,196,000	1,577,941,900	1,577,941,900		Sisa Lebih Perhitungan Anggaran Tahun Sebelumnya	3. Tata kelola pemerintahan yang baik 3. Tata kelola pemerintahan yang baik	0	4 Dokumen	0	BADAN PERENCANAAN PEMBANGUNAN DAERAH	

**Penetapan Perubahan Rencana Kerja Pemerintah Daerah (RKPD)
Provinsi Sulawesi Tenggara
Tahun 2023**

Kode	Urusan/ Bidang Urusan/ Program/ Kegiatan/ Sub Kegiatan	Indikator Program/ Kegiatan/ Sub Kegiatan	Target Akhir Period e RPJMD	Realisasi Capaian RKPD Tahun 2021	Prakiraan Capaian Target RKPD Tahun 2022	Capaian Kinerja dan Kerangka Pendanaan							Kelompok Sasaran	Prakiraan Maju Rencana Tahun 2024		Perangkat Daerah Penanggung Jawab		
						Target 2023		Pagu Indikatif			Lokasi	Sumber Dana		Prioritas			Target	Pagu Indikatif
						Semula	Menjadi	RKPD 2023	APBD 2023	RKPD 2023 Perubahan				Nasional	Daerah			
5 01 02 1.02	Analisis Data dan Informasi Pemerintahan Daerah Bidang Perencanaan Pembangunan Daerah	Tersedianya Data dan Informasi Bidang Perencanaan	Dokumen/Laporan		Dokumen/Laporan	186,700,000		208,599,100	208,599,100					3 Dokumen/Laporan	0			
5 01 02 1.02 01	Analisis Data dan Informasi Perencanaan Pembangunan Daerah	Jumlah Dokumen Hasil Analisis Data untuk Penyusunan Kebijakan Perencanaan Pembangunan Daerah (Semua Perencanaan Pembangunan Daerah)				1 Dokumen	1 Dokumen	98,500,000	208,599,100	208,599,100		Sisa Lebih Perhitungan Anggaran Tahun Sebelumnya	3. Tata kelola pemerintahan yang baik 3. Tata kelola pemerintahan yang baik	0	1 Dokumen	0	BADAN PERENCANAAN PEMBANGUNAN DAERAH	
5 01 02 1.02 02	Pembinaan dan Pemanfaatan Data dan Informasi Perencanaan Pembangunan Perangkat Daerah	Jumlah Orang yang Dibina dalam Pemanfaatan Data dan Informasi				10 Orang	10 Orang	88,200,000	0	0		PENDAPATAN ASLI DAERAH (PAD)	3. Tata kelola pemerintahan yang baik 3. Tata kelola pemerintahan yang baik	0	10 Orang	0	BADAN PERENCANAAN PEMBANGUNAN DAERAH	
5 01 02 1.03	Pengendalian, Evaluasi dan Pelaporan Bidang Perencanaan Pembangunan Daerah	Terlaksananya Pengendalian , Evaluasi dan Pelaporan Bidang Perencanaan	Bulan		Bulan	12 Bulan	12 Bulan	513,019,000	1,173,578,250	1,173,578,250				12 Bulan	0			
5 01 02 1.03 03	Monitoring, Evaluasi dan Penyusunan Laporan Berkala Pelaksanaan Pembangunan Daerah	Jumlah Laporan Hasil Evaluasi Kinerja Pembangunan Daerah				1 Laporan	1 Laporan	319,700,000	752,449,200	752,449,200		Sisa Lebih Perhitungan Anggaran Tahun Sebelumnya	3. Tata kelola pemerintahan yang baik 3. Tata kelola pemerintahan yang baik	0	1 Laporan	0	BADAN PERENCANAAN PEMBANGUNAN DAERAH	
5 01 02 1.03 04	Fasilitasi/Evaluasi Dokumen Perencanaan Pembangunan Daerah Kabupaten/Kota	Jumlah Dokumen Perencanaan Pembangunan Kabupaten/Kota yang Difasilitasi/Evaluasi				2 Dokumen	2 Dokumen	193,319,000	421,129,050	421,129,050		Sisa Lebih Perhitungan Anggaran Tahun Sebelumnya	3. Tata kelola pemerintahan yang baik 3. Tata kelola pemerintahan yang baik	0	2 Dokumen	0	BADAN PERENCANAAN PEMBANGUNAN DAERAH	
5 01 03	PROGRAM KOORDINASI DAN SINKRONISASI PERENCANAAN PEMBANGUNAN DAERAH	Jumlah Dokumen dan Laporan Hasil Koordinasi dan Sinkronisasi Perencanaan Pembangunan Daerah yang disusun	Dokumen/Laporan		Dokumen/Laporan	13/18 Dokumen/Laporan	13/18 Dokumen/Laporan	5,900,000	2,771,489,950	2,771,489,950				13/18 Dokumen/Laporan	0			
5 01 03 1.01	Koordinasi Perencanaan Bidang Pemerintahan dan	Tersedia Dokumen/Laporan Perencanaan Bidang Pemerintahan dan	Dokumen/Laporan		Dokumen/Laporan	2 Dokumen/Laporan	2 Dokumen/Laporan	2,050,000,000	981,000,100	981,000,100				2 Dokumen/Laporan	0			

**Penetapan Perubahan Rencana Kerja Pemerintah Daerah (RKPD)
Provinsi Sulawesi Tenggara
Tahun 2023**

Kode	Urusan/ Bidang Urusan/ Program/ Kegiatan/ Sub Kegiatan	Indikator Program/ Kegiatan/ Sub Kegiatan	Target Akhir Periode RPJMD	Realisasi Capaian RKPD Tahun 2021	Prakiraan Capaian Target RKPD Tahun 2022	Capaian Kinerja dan Kerangka Pendanaan							Kelompok Sasaran	Prakiraan Maju Rencana Tahun 2024		Perangkat Daerah Penanggung Jawab		
						Target 2023		Pagu Indikatif			Lokasi	Sumber Dana		Prioritas			Target	Pagu Indikatif
						Semula	Menjadi	RKPD 2023	APBD 2023	RKPD 2023 Perubahan				Nasional	Daerah			
5 01 03 1.01 01	Koordinasi Penyusunan Dokumen Perencanaan Pembangunan Daerah Bidang Pemerintahan (RPJPD, RPJMD dan RKPD)	Jumlah Dokumen Perencanaan Pembangunan Daerah Bidang Pemerintahan yang Dikoordinir Penyusunannya (RPJPD, RPJMD dan RKPD)				1 Dokumen	1 Dokumen	115,730,000	75,178,350	75,178,350		Sisa Lebih Perhitungan Anggaran Tahun Sebelumnya	3. Tata kelola pemerintahan yang baik 3. Tata kelola pemerintahan yang baik	0	1 Dokumen	0	BADAN PERENCANAAN PEMBANGUNA N DAERAH	
5 01 03 1.01 05	Koordinasi Penyusunan Dokumen Perencanaan Pembangunan Daerah Bidang Pembangunan Manusia (RPJPD, RPJMD dan RKPD)	Jumlah Dokumen Perencanaan Pembangunan Daerah Bidang Pembangunan Manusia yang Dikoordinir Penyusunannya (RPJPD, RPJMD dan RKPD)				1 Dokumen	1 Dokumen	2,934,270,000	905,821,750	905,821,750		Sisa Lebih Perhitungan Anggaran Tahun Sebelumnya	3. Tata kelola pemerintahan yang baik 3. Tata kelola pemerintahan yang baik	0	1 Dokumen	0	BADAN PERENCANAAN PEMBANGUNA N DAERAH	
5 01 03 1.02	Koordinasi Perencanaan Bidang Perekonomian dan SDA (Sumber Daya Alam)	Tersedia Dokumen/Laporan Hasil Koordinasi Perencanaan Bidang Perekonomian dan SDA	Dokumen/Laporan		Dokumen/Laporan	4 Dokumen/Laporan	4 Dokumen/Laporan	2,049,999,700	1,217,490,050	1,217,490,050					4 Dokumen/Laporan	0		
5 01 03 1.02 01	Koordinasi Penyusunan Dokumen Perencanaan Pembangunan Daerah Bidang Perekonomian (RPJPD, RPJMD dan RKPD)	Jumlah Dokumen Perencanaan Pembangunan Daerah Bidang Perekonomian yang Dikoordinir Penyusunannya (RPJPD, RPJMD dan RKPD)				1 Dokumen	1 Dokumen	137,500,000	768,490,450	768,490,450		Sisa Lebih Perhitungan Anggaran Tahun Sebelumnya	3. Tata kelola pemerintahan yang baik	0	1 Dokumen	0	BADAN PERENCANAAN PEMBANGUNA N DAERAH	
5 01 03 1.02 04	Koordinasi Pelaksanaan Sinergitas dan Harmonisasi Perencanaan Pembangunan Daerah Bidang Perekonomian	Jumlah Laporan Hasil Sinkronisasi Renstra/Renja dengan RKPD/RPJMD pada Bidang Perekonomian				1 Laporan	1 Laporan	1,137,447,000	161,499,600	161,499,600		Sisa Lebih Perhitungan Anggaran Tahun Sebelumnya	3. Tata kelola pemerintahan yang baik	0	1 Laporan	0	BADAN PERENCANAAN PEMBANGUNA N DAERAH	
5 01 03 1.02 05	Koordinasi Penyusunan Dokumen Perencanaan Pembangunan Daerah Bidang SDA (RPJPD, RPJMD dan RKPD)	Jumlah Dokumen Perencanaan Pembangunan Daerah Bidang SDA yang Dikoordinir Penyusunannya (RPJPD, RPJMD dan RKPD)				1 Dokumen	1 Dokumen	458,542,700	142,500,000	142,500,000		Sisa Lebih Perhitungan Anggaran Tahun Sebelumnya	3. Tata kelola pemerintahan yang baik	0	1 Dokumen	0	BADAN PERENCANAAN PEMBANGUNA N DAERAH	

**Penetapan Perubahan Rencana Kerja Pemerintah Daerah (RKPD)
Provinsi Sulawesi Tenggara
Tahun 2023**

Kode	Urusan/ Bidang Urusan/ Program/ Kegiatan/ Sub Kegiatan	Indikator Program/ Kegiatan/ Sub Kegiatan	Target Akhir Period e RPJMD	Realisasi Capaian RKPD Tahun 2021	Prakiraan Capaian Target RKPD Tahun 2022	Capaian Kinerja dan Kerangka Pendanaan									Kelompok Sasaran	Prakiraan Maju Rencana Tahun 2024		Perangkat Daerah Penanggung Jawab
						Target 2023		Pagu Indikatif			Lokasi	Sumber Dana	Prioritas			Target	Pagu Indikatif	
						Semula	Menjadi	RKPD 2023	APBD 2023	RKPD 2023 Perubahan			Nasional	Daerah				
5 01 03 1.02 08	Koordinasi Pelaksanaan Sinergitas dan Harmonisasi Perencanaan Pembangunan Daerah Bidang SDA	Jumlah Laporan Hasil Sinkronisasi Renstra/Renja dengan RKPD/RPJMD pada Bidang SDA				1 Laporan	1 Laporan	316,510,000	145,000,000	145,000,000		Sisa Lebih Perhitungan Anggaran Tahun Sebelumnya		3. Tata kelola pemerintahan yang baik	0	1 Laporan	0	BADAN PERENCANAAN PEMBANGUNAN DAERAH
5 01 03 1.03	Koordinasi Perencanaan Bidang Infrastruktur dan Kewilayahan	Tersedia Dokumen/Laporan Koordinasi Perencanaan Bidang Infrastruktur dan Kewilayaha	Dokumen/Laporan		Dokumen/Laporan	8 Dokumen/Laporan	8 Dokumen/Laporan	800,002,000	572,999,800	572,999,800						8 Dokumen/Laporan	0	
5 01 03 1.03 01	Koordinasi Penyusunan Dokumen Perencanaan Pembangunan Daerah Bidang Infrastruktur (RPJPD, RPJMD dan RKPD)	Jumlah Dokumen Perencanaan Pembangunan Daerah Bidang Infrastruktur yang Dikoordinir Penyusunannya (RPJPD, RPJMD dan RKPD)				1 Dokumen	1 Dokumen	68,758,000	116,817,150	116,817,150		Sisa Lebih Perhitungan Anggaran Tahun Sebelumnya		3. Tata kelola pemerintahan yang baik	0	1 Dokumen	0	BADAN PERENCANAAN PEMBANGUNAN DAERAH
5 01 03 1.03 02	Asistensi Penyusunan Dokumen Perencanaan Pembangunan Perangkat Daerah Bidang Infrastruktur	Jumlah Laporan Hasil Asistensi Penyusunan Dokumen Perencanaan Pembangunan Perangkat Daerah Bidang Infrastruktur				1 Laporan	1 Laporan	318,761,000	113,595,850	113,595,850		Sisa Lebih Perhitungan Anggaran Tahun Sebelumnya		3. Tata kelola pemerintahan yang baik	0	1 Laporan	0	BADAN PERENCANAAN PEMBANGUNAN DAERAH
5 01 03 1.03 03	Pelaksanaan Monitoring dan Evaluasi Penyusunan Dokumen Perencanaan Pembangunan Perangkat Daerah Bidang Infrastruktur	Jumlah Laporan Hasil Pelaksanaan Monitoring dan Evaluasi Penyusunan Dokumen Perencanaan Pembangunan Perangkat Daerah Bidang Infrastruktur				1 Laporan	1 Laporan	68,750,000	0	0		PENDAPATAN ASLI DAERAH (PAD)		3. Tata kelola pemerintahan yang baik	0	1 Laporan	0	BADAN PERENCANAAN PEMBANGUNAN DAERAH
5 01 03 1.03 04	Koordinasi Pelaksanaan Sinergitas dan Harmonisasi Perencanaan Pembangunan Daerah Bidang Infrastruktur	Jumlah Laporan Hasil Sinkronisasi Renstra/Renja dengan RKPD/RPJMD pada Bidang Infrastruktur				1 Laporan	1 Laporan	68,715,000	115,396,100	115,396,100		Sisa Lebih Perhitungan Anggaran Tahun Sebelumnya		3. Tata kelola pemerintahan yang baik	0	1 Laporan	0	BADAN PERENCANAAN PEMBANGUNAN DAERAH

**Penetapan Perubahan Rencana Kerja Pemerintah Daerah (RKPD)
Provinsi Sulawesi Tenggara
Tahun 2023**

Kode	Urusan/ Bidang Urusan/ Program/ Kegiatan/ Sub Kegiatan	Indikator Program/ Kegiatan/ Sub Kegiatan	Target Akhir Period e RPJMD	Realisasi Capaian RKPD Tahun 2021	Prakiraan Capaian Target RKPD Tahun 2022	Capaian Kinerja dan Kerangka Pendanaan							Kelompok Sasaran	Prakiraan Maju Rencana Tahun 2024		Perangkat Daerah Penanggung Jawab		
						Target 2023		Pagu Indikatif			Lokasi	Sumber Dana		Prioritas			Target	Pagu Indikatif
						Semula	Menjadi	RKPD 2023	APBD 2023	RKPD 2023 Perubahan				Nasional	Daerah			
5 01 03 1.03 05	Koordinasi Penyusunan Dokumen Perencanaan Pembangunan Daerah Bidang Kewilayahan (RPJPD, RPJMD dan RKPD)	Jumlah Dokumen Perencanaan Pembangunan Daerah Bidang Kewilayahan yang Dikoordinir Penyusunannya (RPJPD, RPJMD dan RKPD)				1 Dokumen	1 Dokumen	68,773,000	113,558,700	113,558,700		Sisa Lebih Perhitungan Anggaran Tahun Sebelumnya		3. Tata kelola pemerintahan yang baik	0	1 Dokumen	0	BADAN PERENCANAAN PEMBANGUNA N DAERAH
5 01 03 1.03 06	Asistensi Penyusunan Dokumen Perencanaan Pembangunan Perangkat Daerah Bidang Kewilayahan	Jumlah Laporan Hasil Asistensi Penyusunan Dokumen Perencanaan Pembangunan Perangkat Daerah Bidang Kewilayahan				1 Laporan	1 Laporan	68,768,000	0	0		PENDAPATAN ASLI DAERAH (PAD)		3. Tata kelola pemerintahan yang baik	0	1 Laporan	0	BADAN PERENCANAAN PEMBANGUNA N DAERAH
5 01 03 1.03 07	Pelaksanaan Monitoring dan Evaluasi Penyusunan Dokumen Perencanaan Pembangunan Perangkat Daerah Bidang Kewilayahan	Jumlah Laporan Hasil Pelaksanaan Monitoring dan Evaluasi Penyusunan Dokumen Perencanaan Pembangunan Perangkat Daerah Bidang Kewilayahan				1 Laporan	1 Laporan	68,727,000	113,632,000	113,632,000		Sisa Lebih Perhitungan Anggaran Tahun Sebelumnya		3. Tata kelola pemerintahan yang baik	0	1 Laporan	0	BADAN PERENCANAAN PEMBANGUNA N DAERAH
5 01 03 1.03 08	Koordinasi Pelaksanaan Sinergitas dan Harmonisasi Perencanaan Pembangunan Daerah Bidang Kewilayahan	Jumlah Laporan Hasil Sinkronisasi Renstra/Renja dengan RKPD/RPJMD pada Bidang Kewilayahan				1 Laporan	1 Laporan	68,750,000	0	0		PENDAPATAN ASLI DAERAH (PAD)		3. Tata kelola pemerintahan yang baik	0	1 Laporan	0	BADAN PERENCANAAN PEMBANGUNA N DAERAH
TOTAL								26,216,990,700	22,795,163,637	22,795,163,637							0	

**Penetapan Perubahan Rencana Kerja Pemerintah Daerah (RKPD)
Provinsi Sulawesi Tenggara
Tahun 2023**

Kode	Urusan/ Bidang Urusan/ Program/ Kegiatan/ Sub Kegiatan	Indikator Program/ Kegiatan/ Sub Kegiatan	Target Akhir Period e RPJMD	Realisasi Capaian RKPD Tahun 2021	Prakiraan Capaian Target RKPD Tahun 2022	Capaian Kinerja dan Kerangka Pendanaan							Kelompok Sasaran	Prakiraan Maju Rencana Tahun 2024		Perangkat Daerah Penanggung Jawab							
						Target 2023		Pagu Indikatif			Lokasi	Sumber Dana		Prioritas			Target	Pagu Indikatif					
						Semula	Menjadi	RKPD 2023	APBD 2023	RKPD 2023 Perubahan				Nasional	Daerah								
5						UNSUR PENUNJANG URUSAN PEMERINTAHAN																	
5	02								1,229,044,472,862	999,277,177,894	997,409,467,950					1,353,062,920,147							
5	02	01				PROGRAM PENUNJANG URUSAN PEMERINTAHAN DAERAH PROVINSI	Cakupan pelayanan penunjang urusan pemerintahan daerah	persen		persen	100 persen	100 persen	102,382,943,760	149,787,288,614	157,102,188,090			100 persen	113,565,238,136				
5	02	01	1.01			Perencanaan, Penganggaran, dan Evaluasi Kinerja Perangkat Daerah	Cakupan keterpenuhan sistem perencanaan, penganggaran, dan evaluasi kinerja OPD	Persen		Persen	100 Persen	100 Persen	290,000,000	168,297,650	428,992,000			100 Persen	463,000,000				
5	02	01	1.01	01		Penyusunan Dokumen Perencanaan Perangkat Daerah	Jumlah Dokumen Perencanaan Perangkat Daerah				2 Dokumen	2 Dokumen	15,000,000	78,925,950	250,000,000	Kota Kendari, Semua Kecamatan, Semua Kelurahan	PENDAPATAN ASLI DAERAH (PAD)	Memperkuat Stabilitas Dan Polhukhankam Transformasi Pelayanan Publik	3. Tata kelola pemerintahan yang baik	BPKAD Provinsi Sulawesi Tenggara	2 Dokumen	160,500,000	BADAN PENGELOLA KEUANGAN DAN ASET DAERAH
5	02	01	1.01	02		Koordinasi dan Penyusunan Dokumen RKA-SKPD	Jumlah Dokumen RKA-SKPD dan Laporan Hasil Koordinasi Penyusunan Dokumen RKA-SKPD				1 Dokumen	1 Dokumen	5,000,000	9,665,000	12,000,000	Kota Kendari, Semua Kecamatan, Semua Kelurahan	PENDAPATAN ASLI DAERAH (PAD)	Memperkuat Stabilitas Dan Polhukhankam Transformasi Pelayanan Publik	3. Tata kelola pemerintahan yang baik	BPKAD Provinsi Sulawesi Tenggara	1 Dokumen	5,500,000	BADAN PENGELOLA KEUANGAN DAN ASET DAERAH
5	02	01	1.01	03		Koordinasi dan Penyusunan Dokumen Perubahan RKA-SKPD	Jumlah Dokumen Perubahan RKA-SKPD dan Laporan Hasil Koordinasi Penyusunan Dokumen Perubahan RKA-SKPD				1 Dokumen	1 Dokumen	5,000,000	9,665,000	12,000,000	Kota Kendari, Semua Kecamatan, Semua Kelurahan	PENDAPATAN ASLI DAERAH (PAD)	Memperkuat Stabilitas Dan Polhukhankam Transformasi Pelayanan Publik	3. Tata kelola pemerintahan yang baik	BPKAD Provinsi Sulawesi Tenggara	1 Dokumen	5,500,000	BADAN PENGELOLA KEUANGAN DAN ASET DAERAH
5	02	01	1.01	06		Koordinasi dan Penyusunan Laporan Capaian Kinerja dan Ikhtisar Realisasi Kinerja SKPD	Jumlah Laporan Capaian Kinerja dan Ikhtisar Realisasi Kinerja SKPD dan Laporan Hasil Koordinasi Penyusunan Laporan Capaian Kinerja dan Ikhtisar Realisasi Kinerja SKPD				1 Laporan	1 Laporan	5,000,000	4,961,700	4,992,000	Kota Kendari, Semua Kecamatan, Semua Kelurahan	PENDAPATAN ASLI DAERAH (PAD)	Memperkuat Stabilitas Dan Polhukhankam Transformasi Pelayanan Publik	3. Tata kelola pemerintahan yang baik	BPKAD Provinsi Sulawesi Tenggara	1 Laporan	5,500,000	BADAN PENGELOLA KEUANGAN DAN ASET DAERAH
5	02	01	1.01	07		Evaluasi Kinerja Perangkat Daerah	Jumlah Laporan Evaluasi Kinerja Perangkat Daerah				1 Laporan	1 Laporan	260,000,000	65,080,000	150,000,000	Semua Kab/Kota, Semua Kecamatan, Semua Kelurahan	PENDAPATAN ASLI DAERAH (PAD)	Memperkuat Stabilitas Dan Polhukhankam Transformasi Pelayanan Publik	3. Tata kelola pemerintahan yang baik	BPKAD Provinsi Sulawesi Tenggara	1 Laporan	286,000,000	BADAN PENGELOLA KEUANGAN DAN ASET DAERAH

**Penetapan Perubahan Rencana Kerja Pemerintah Daerah (RKPD)
Provinsi Sulawesi Tenggara
Tahun 2023**

Kode	Urusan/ Bidang Urusan/ Program/ Kegiatan/ Sub Kegiatan	Indikator Program/ Kegiatan/ Sub Kegiatan	Target Akhir Periode RPJMD	Realisasi Capaian RKPD Tahun 2021	Prakiraan Capaian Target RKPD Tahun 2022	Capaian Kinerja dan Kerangka Pendanaan								Kelompok Sasaran	Prakiraan Maju Rencana Tahun 2024		Perangkat Daerah Penanggung Jawab	
						Target 2023		Pagu Indikatif			Lokasi	Sumber Dana	Prioritas		Target	Pagu Indikatif		
						Semula	Menjadi	RKPD 2023	APBD 2023	RKPD 2023 Perubahan			Nasional					Daerah
5 02 01 1.02	Administrasi Keuangan Perangkat Daerah	Cakupan keterpenuhan sistem perencanaan, penganggaran, dan evaluasi kinerja OPD	Persen		Persen	100 Persen	100 Persen	92,700,000,000	144,728,598,354	146,700,000,000					100 Persen	101,970,000,000		
5 02 01 1.02 01	Penyediaan Gaji dan Tunjangan ASN	Jumlah Orang yang Menerima Gaji dan Tunjangan ASN Jumlah Orang yang Menerima Gaji dan Tunjangan ASN Tersedianya Gaji dan Tunjangan ASN				0 Orang/ Bulan 100 Orang 12 Bulan	0 Orang/ Bulan 100 Orang 12 Bulan	92,000,000,000	144,275,958,354	146,000,000,000	Semua Kab/Kota, Semua Kecamatan, Semua Kelurahan	Dana Transfer Umum- Dana Alokasi Umum		3. Tata kelola pemerintahan yang baik	BPKAD Provinsi Sulawesi Tenggara	0 Orang/ Bulan 100 Orang 12 Bulan	101,200,000,000	BADAN PENGELOLA KEUANGAN DAN ASET DAERAH
5 02 01 1.02 03	Pelaksanaan Penatausahaan dan Pengujian/Verifikasi Keuangan SKPD	Jumlah Dokumen Penatausahaan dan Pengujian/Verifikasi Keuangan SKPD				12 Dokumen	12 Dokumen	100,000,000	0	0	Kota Kendari, Semua Kecamatan, Semua Kelurahan	PENDAPATAN ASLI DAERAH (PAD)		3. Tata kelola pemerintahan yang baik	BPKAD Provinsi Sulawesi Tenggara	12 Dokumen	110,000,000	BADAN PENGELOLA KEUANGAN DAN ASET DAERAH
5 02 01 1.02 05	Koordinasi dan Penyusunan Laporan Keuangan Akhir Tahun SKPD	Jumlah Laporan Keuangan Akhir Tahun SKPD dan Laporan Hasil Koordinasi Penyusunan Laporan Keuangan Akhir Tahun SKPD				1 Laporan	1 Laporan	100,000,000	63,425,000	100,000,000	Kota Kendari, Semua Kecamatan, Semua Kelurahan	PENDAPATAN ASLI DAERAH (PAD)		3. Tata kelola pemerintahan yang baik	BPKAD Provinsi Sulawesi Tenggara	1 Laporan	110,000,000	BADAN PENGELOLA KEUANGAN DAN ASET DAERAH
5 02 01 1.02 07	Koordinasi dan Penyusunan Laporan Keuangan Bulanan/ Triwulanan/Semes teran SKPD	Jumlah Laporan Keuangan Bulanan/ Triwulanan/Semesteran SKPD dan Laporan Koordinasi Penyusunan Laporan Keuangan Bulanan/Triwulanan/Semesteran SKPD				12 Laporan	12 Laporan	500,000,000	389,215,000	600,000,000	Kota Kendari, Semua Kecamatan, Semua Kelurahan	PENDAPATAN ASLI DAERAH (PAD)		3. Tata kelola pemerintahan yang baik	BPKAD Provinsi Sulawesi Tenggara	12 Laporan	550,000,000	BADAN PENGELOLA KEUANGAN DAN ASET DAERAH
5 02 01 1.03	Administrasi Barang Milik Daerah pada Perangkat Daerah	Cakupan keterpenuhan pelayanan administrasi barang perangkat daerah	Persen		Persen	100 Persen	100 Persen	100,000,000	68,460,000	300,000,000					100 Persen	110,000,000		
5 02 01 1.03 02	Pengamanan Barang Milik Daerah SKPD	Jumlah Dokumen Pengamanan Barang Milik Daerah SKPD					4 Dokumen	0	0	150,000,000		PENDAPATAN ASLI DAERAH (PAD)		3. Tata kelola pemerintahan yang baik	BPKAD Provinsi Sulawesi Tenggara	4 Dokumen	0	BADAN PENGELOLA KEUANGAN DAN ASET DAERAH
5 02 01 1.03 05	Rekonsiliasi dan Penyusunan Laporan Barang Milik Daerah pada SKPD	Jumlah Laporan Rekonsiliasi dan Penyusunan Laporan Barang Milik Daerah pada SKPD				12 Laporan	12 Laporan	100,000,000	68,460,000	150,000,000	Kota Kendari, Semua Kecamatan, Semua Kelurahan	PENDAPATAN ASLI DAERAH (PAD)		3. Tata kelola pemerintahan yang baik	BPKAD Provinsi Sulawesi Tenggara	12 Laporan	110,000,000	BADAN PENGELOLA KEUANGAN DAN ASET DAERAH

**Penetapan Perubahan Rencana Kerja Pemerintah Daerah (RKPD)
Provinsi Sulawesi Tenggara
Tahun 2023**

Kode	Urusan/ Bidang Urusan/ Program/ Kegiatan/ Sub Kegiatan	Indikator Program/ Kegiatan/ Sub Kegiatan	Target Akhir Periode RPJMD	Realisasi Capaian RKPD Tahun 2021	Prakiraan Capaian Target RKPD Tahun 2022	Capaian Kinerja dan Kerangka Pendanaan							Kelompok Sasaran	Prakiraan Maju Rencana Tahun 2024		Perangkat Daerah Penanggung Jawab		
						Target 2023		Pagu Indikatif			Lokasi	Sumber Dana		Prioritas			Target	Pagu Indikatif
						Semula	Menjadi	RKPD 2023	APBD 2023	RKPD 2023 Perubahan				Nasional	Daerah			
5.02.01.1.05	Administrasi Kepegawaian Perangkat Daerah	Cakupan pelayanan administrasi kepegawaian perangkat daerah	Persen		Persen	100 Persen	100 Persen	1,064,000,000	286,057,000	600,000,000					100 Persen	1,170,400,000		
5.02.01.1.05.02	Pengadaan Pakaian Dinas Beserta Atribut Kelengkapannya	Jumlah Paket Pakaian Dinas Beserta Atribut Kelengkapan Jumlah Paket Pakaian Dinas Beserta Atribut Kelengkapan				0 Paket 330 Paket	0 Paket 100 Paket	264,000,000	0	200,000,000	Kota Kendari, Semua Kecamatan, Semua Kelurahan	PENDAPATAN ASLI DAERAH (PAD)	Memperkuat Stabilitas Polhukhankam Dan Transformasi Pelayanan Publik	3. Tata kelola pemerintahan yang baik	BPKAD Provinsi Sulawesi Tenggara	0 Paket 100 Paket	290,400,000	BADAN PENGELOLA KEUANGAN DAN ASET DAERAH
5.02.01.1.05.10	Sosialisasi Peraturan Perundang-Undangan	Jumlah Orang yang Mengikuti Sosialisasi Peraturan Perundang-Undangan				300 Orang	300 Orang	300,000,000	0	0	Semua Kab/Kota, Semua Kecamatan, Semua Kelurahan	PENDAPATAN ASLI DAERAH (PAD)	Memperkuat Stabilitas Polhukhankam Dan Transformasi Pelayanan Publik	3. Tata kelola pemerintahan yang baik	BPKAD Provinsi Sulawesi Tenggara	300 Orang	330,000,000	BADAN PENGELOLA KEUANGAN DAN ASET DAERAH
5.02.01.1.05.11	Bimbingan Teknis Implementasi Peraturan Perundang-Undangan	Jumlah Orang yang Mengikuti Bimbingan Teknis Implementasi Peraturan Perundang-Undangan				300 Orang	300 Orang	500,000,000	286,057,000	400,000,000	Kota Kendari, Semua Kecamatan, Semua Kelurahan	PENDAPATAN ASLI DAERAH (PAD)	Memperkuat Stabilitas Polhukhankam Dan Transformasi Pelayanan Publik	3. Tata kelola pemerintahan yang baik	BPKAD Provinsi Sulawesi Tenggara	300 Orang	550,000,000	BADAN PENGELOLA KEUANGAN DAN ASET DAERAH
5.02.01.1.06	Administrasi Umum Perangkat Daerah	Cakupan keterpenuhan pelayanan administrasi umum perangkat daerah	Persen		Persen	100 Persen	100 Persen	3,945,000,000	2,724,304,130	5,217,477,010					100 Persen	5,139,500,000		
5.02.01.1.06.01	Penyediaan Komponen Instalasi Listrik/Penerangan Bangunan Kantor	Jumlah Paket Komponen Instalasi Listrik/Penerangan Bangunan Kantor yang Disediakan				12 Paket	12 Paket	25,000,000	18,202,000	28,202,000	Kota Kendari, Semua Kecamatan, Semua Kelurahan	PENDAPATAN ASLI DAERAH (PAD)		3. Tata kelola pemerintahan yang baik	BPKAD Provinsi Sulawesi Tenggara	12 Paket	27,500,000	BADAN PENGELOLA KEUANGAN DAN ASET DAERAH
5.02.01.1.06.04	Penyediaan Bahan Logistik Kantor	Jumlah Paket Bahan Logistik Kantor yang Disediakan				1 Tahun	1 Tahun	700,000,000	375,797,120	500,000,000	Kota Kendari, Semua Kecamatan, Semua Kelurahan	PENDAPATAN ASLI DAERAH (PAD)		3. Tata kelola pemerintahan yang baik	BPKAD Provinsi Sulawesi Tenggara	1 Tahun	770,000,000	BADAN PENGELOLA KEUANGAN DAN ASET DAERAH
5.02.01.1.06.05	Penyediaan Barang Cetak dan Penggandaan	Jumlah Paket Barang Cetak dan Penggandaan yang Disediakan				12 Paket	12 Paket	500,000,000	304,160,000	350,000,000	Kota Kendari, Semua Kecamatan, Semua Kelurahan	PENDAPATAN ASLI DAERAH (PAD)		3. Tata kelola pemerintahan yang baik	BPKAD Provinsi Sulawesi Tenggara	12 Paket	550,000,000	BADAN PENGELOLA KEUANGAN DAN ASET DAERAH

**Penetapan Perubahan Rencana Kerja Pemerintah Daerah (RKPD)
Provinsi Sulawesi Tenggara
Tahun 2023**

Kode	Urusan/ Bidang Urusan/ Program/ Kegiatan/ Sub Kegiatan	Indikator Program/ Kegiatan/ Sub Kegiatan	Target Akhir Periode RPJMD	Realisasi Capaian RKPD Tahun 2021	Prakiraan Capaian Target RKPD Tahun 2022	Capaian Kinerja dan Kerangka Pendanaan									Kelompok Sasaran	Prakiraan Maju Rencana Tahun 2024		Perangkat Daerah Penanggung Jawab
						Target 2023		Pagu Indikatif			Lokasi	Sumber Dana	Prioritas			Target	Pagu Indikatif	
						Semula	Menjadi	RKPD 2023	APBD 2023	RKPD 2023 Perubahan			Nasional	Daerah				
5.02.01.1.06.06	Penyediaan Bahan Bacaan dan Peraturan Perundang-Undangan	Jumlah Bahan Bacaan dan Peraturan Perundang-undangan Jumlah Dokumen Bahan Bacaan dan Peraturan Perundang-Undangan yang Disediakan				270 Eksemplar	270 Eksemplar 0 Dokumen	275,000,000	225,620,000	350,000,000	Kota Kendari, Semua Kecamatan, Semua Kelurahan	PENDAPATAN ASLI DAERAH (PAD)	3. Tata kelola pemerintahan yang baik	BPKAD Provinsi Sulawesi Tenggara	270 Eksemplar 0 Dokumen	302,500,000	BADAN PENGELOLA KEUANGAN DAN ASET DAERAH	
5.02.01.1.06.08	Fasilitasi Kunjungan Tamu	Jumlah Laporan Fasilitasi Kunjungan Tamu				12 Laporan	12 Laporan	495,000,000	212,900,000	312,900,000	Kota Kendari, Semua Kecamatan, Semua Kelurahan	PENDAPATAN ASLI DAERAH (PAD)	3. Tata kelola pemerintahan yang baik	BPKAD Provinsi Sulawesi Tenggara	12 Laporan	544,500,000	BADAN PENGELOLA KEUANGAN DAN ASET DAERAH	
5.02.01.1.06.09	Penyelenggaraan Rapat Koordinasi dan Konsultasi SKPD	Jumlah Laporan Penyelenggaraan Rapat Koordinasi dan Konsultasi SKPD				12 Laporan	12 Laporan	1,500,000,000	1,011,250,000	2,650,000,000	Semua Kab/Kota, Semua Kecamatan, Semua Kelurahan	PENDAPATAN ASLI DAERAH (PAD)	3. Tata kelola pemerintahan yang baik	BPKAD Provinsi Sulawesi Tenggara	12 Laporan	2,450,000,000	BADAN PENGELOLA KEUANGAN DAN ASET DAERAH	
5.02.01.1.06.10	Penatausahaan Arsip Dinamis pada SKPD	Jumlah Dokumen Penatausahaan Arsip Dinamis pada SKPD				12 Dokumen	12 Dokumen	450,000,000	576,375,010	706,375,010	Kota Kendari, Semua Kecamatan, Semua Kelurahan	PENDAPATAN ASLI DAERAH (PAD)	3. Tata kelola pemerintahan yang baik	BPKAD Provinsi Sulawesi Tenggara	12 Dokumen	495,000,000	BADAN PENGELOLA KEUANGAN DAN ASET DAERAH	
5.02.01.1.06.11	Dukungan Pelaksanaan Sistem Pemerintahan Berbasis Elektronik pada SKPD	Jumlah Dokumen Dukungan Pelaksanaan Sistem Pemerintahan Berbasis Elektronik pada SKPD					2 Dokumen	0	0	320,000,000		PENDAPATAN ASLI DAERAH (PAD)	3. Tata kelola pemerintahan yang baik	BPKAD Provinsi Sulawesi Tenggara	2 Dokumen	0	BADAN PENGELOLA KEUANGAN DAN ASET DAERAH	
5.02.01.1.07	Pengadaan Barang Milik Daerah Penunjang Urusan Pemerintah Daerah	Tersedia barang milik daerah penunjang urusan pemerintah daerah	bulan		bulan	12 bulan	12 bulan	1,715,000,000	69,532,400	1,100,000,000					12 bulan	1,886,500,000		
5.02.01.1.07.01	Pengadaan Kendaraan Perorangan Dinas atau Kendaraan Dinas Jabatan	Jumlah Unit Kendaraan Perorangan Dinas atau Kendaraan Dinas Jabatan yang Disediakan				2 Unit	2 Unit	700,000,000	0	0	Kota Kendari, Semua Kecamatan, Semua Kelurahan	PENDAPATAN ASLI DAERAH (PAD)	Memperkuat Stabilitas Polhukhankam Dan Transformasi Pelayanan Publik	3. Tata kelola pemerintahan yang baik	BPKAD Provinsi Sulawesi Tenggara	2 Unit	770,000,000	BADAN PENGELOLA KEUANGAN DAN ASET DAERAH
5.02.01.1.07.02	Pengadaan Kendaraan Dinas Operasional atau Lapangan	Jumlah Unit Kendaraan Dinas Operasional atau Lapangan yang Disediakan				3 Unit	4 Unit	300,000,000	0	200,000,000	Kota Kendari, Semua Kecamatan, Semua Kelurahan	PENDAPATAN ASLI DAERAH (PAD)	Memperkuat Stabilitas Polhukhankam Dan Transformasi Pelayanan Publik	3. Tata kelola pemerintahan yang baik	BPKAD Provinsi Sulawesi Tenggara	4 Unit	330,000,000	BADAN PENGELOLA KEUANGAN DAN ASET DAERAH

**Penetapan Perubahan Rencana Kerja Pemerintah Daerah (RKPD)
Provinsi Sulawesi Tenggara
Tahun 2023**

Kode	Urusan/ Bidang Urusan/ Program/ Kegiatan/ Sub Kegiatan	Indikator Program/ Kegiatan/ Sub Kegiatan	Target Akhir Periode RPJMD	Realisasi Capaian RKPD Tahun 2021	Prakiraan Capaian Target RKPD Tahun 2022	Capaian Kinerja dan Kerangka Pendanaan								Kelompok Sasaran	Prakiraan Maju Rencana Tahun 2024		Perangkat Daerah Penanggung Jawab	
						Target 2023		Pagu Indikatif			Lokasi	Sumber Dana	Prioritas		Target	Pagu Indikatif		
						Semula	Menjadi	RKPD 2023	APBD 2023	RKPD 2023 Perubahan			Nasional					Daerah
5.02.01.1.07.06	Pengadaan Peralatan dan Mesin Lainnya	Jumlah Unit Peralatan dan Mesin Lainnya yang Disediakan				12 Unit	12 Unit	330,000,000	69,532,400	900,000,000	Kota Kendari, Semua Kecamatan, Semua Kelurahan	PENDAPATAN ASLI DAERAH (PAD)	Memperkuat Stabilitas Polhukhankam Dan Transformasi Pelayanan Publik	3. Tata kelola pemerintahan yang baik	BPKAD Provinsi Sulawesi Tenggara	12 Unit	363,000,000	BADAN PENGELOLA KEUANGAN DAN ASET DAERAH
5.02.01.1.07.10	Pengadaan Sarana dan Prasarana Gedung Kantor atau Bangunan Lainnya	Jumlah Unit Sarana dan Prasarana Gedung Kantor atau Bangunan Lainnya yang Disediakan				12 Unit	12 Unit	385,000,000	0	0	Kota Kendari, Semua Kecamatan, Semua Kelurahan	PENDAPATAN ASLI DAERAH (PAD)	Memperkuat Stabilitas Polhukhankam Dan Transformasi Pelayanan Publik	3. Tata kelola pemerintahan yang baik	BPKAD Provinsi Sulawesi Tenggara	12 Unit	423,500,000	BADAN PENGELOLA KEUANGAN DAN ASET DAERAH
5.02.01.1.08	Penyediaan Jasa Penunjang Urusan Pemerintahan Daerah	Tersedianya jasa penunjang urusan pemerintahan daerah	bulan		bulan	12 bulan	12 bulan	1,068,943,760	1,004,473,280	1,354,473,280						12 bulan	1,175,838,136	
5.02.01.1.08.01	Penyediaan Jasa Surat Menyurat	Jumlah Laporan Penyediaan Jasa Surat Menyurat				12 Laporan	12 Laporan	18,943,760	15,656,000	15,656,000	Kota Kendari, Semua Kecamatan, Semua Kelurahan	PENDAPATAN ASLI DAERAH (PAD)		3. Tata kelola pemerintahan yang baik	BPKAD Provinsi Sulawesi Tenggara	12 Laporan	20,838,136	BADAN PENGELOLA KEUANGAN DAN ASET DAERAH
5.02.01.1.08.02	Penyediaan Jasa Komunikasi, Sumber Daya Air dan Listrik	Jumlah Laporan Penyediaan Jasa Komunikasi, Sumber Daya Air dan Listrik yang Disediakan				12 Laporan	12 Laporan	350,000,000	403,216,800	653,216,800	Kota Kendari, Semua Kecamatan, Semua Kelurahan	PENDAPATAN ASLI DAERAH (PAD)		3. Tata kelola pemerintahan yang baik	BPKAD Provinsi Sulawesi Tenggara	12 Laporan	385,000,000	BADAN PENGELOLA KEUANGAN DAN ASET DAERAH
5.02.01.1.08.04	Penyediaan Jasa Pelayanan Umum Kantor	Jumlah Laporan Penyediaan Jasa Pelayanan Umum Kantor yang Disediakan				12 Laporan	12 Laporan	700,000,000	585,600,480	685,600,480	Kota Kendari, Semua Kecamatan, Semua Kelurahan	PENDAPATAN ASLI DAERAH (PAD)		3. Tata kelola pemerintahan yang baik	BPKAD Provinsi Sulawesi Tenggara	12 Laporan	770,000,000	BADAN PENGELOLA KEUANGAN DAN ASET DAERAH
5.02.01.1.09	Pemeliharaan Barang Milik Daerah Penunjang Urusan Pemerintahan Daerah	Terlaksananya pemeliharaan barang milik daerah	bulan		bulan	12 bulan	12 bulan	1,500,000,000	737,565,800	1,401,245,800						12 bulan	1,650,000,000	
5.02.01.1.09.01	Penyediaan Jasa Pemeliharaan, Biaya Pemeliharaan dan Pajak Kendaraan Perorangan Dinas atau Kendaraan Dinas Jabatan	Jumlah Kendaraan Perorangan Dinas atau Kendaraan Dinas Jabatan yang Dipelihara dan Dibayarkan Pajaknya				24 Unit	24 Unit	500,000,000	436,320,000	750,000,000	Kota Kendari, Semua Kecamatan, Semua Kelurahan	PENDAPATAN ASLI DAERAH (PAD)		3. Tata kelola pemerintahan yang baik	BPKAD Provinsi Sulawesi Tenggara	24 Unit	550,000,000	BADAN PENGELOLA KEUANGAN DAN ASET DAERAH

**Penetapan Perubahan Rencana Kerja Pemerintah Daerah (RKPD)
Provinsi Sulawesi Tenggara
Tahun 2023**

Kode	Urusan/ Bidang Urusan/ Program/ Kegiatan/ Sub Kegiatan	Indikator Program/ Kegiatan/ Sub Kegiatan	Target Akhir Periode RPJMD	Realisasi Capaian RKPD Tahun 2021	Prakiraan Capaian Target RKPD Tahun 2022	Capaian Kinerja dan Kerangka Pendanaan								Kelompok Sasaran	Prakiraan Maju Rencana Tahun 2024		Perangkat Daerah Penanggung Jawab	
						Target 2023		Pagu Indikatif			Lokasi	Sumber Dana	Prioritas		Target	Pagu Indikatif		
						Semula	Menjadi	RKPD 2023	APBD 2023	RKPD 2023 Perubahan			Nasional					Daerah
5.02.01.1.09.02	Penyediaan Jasa Pemeliharaan, Biaya Pemeliharaan, Pajak dan Perizinan Kendaraan Dinas Operasional atau Lapangan	Jumlah Kendaraan Dinas Operasional atau Lapangan yang Dipelihara dan Dibayarkan Pajak dan Perizinannya				24 Unit	24 Unit	100,000,000	0	0	Kota Kendari, Semua Kecamatan, Semua Kelurahan	PENDAPATAN ASLI DAERAH (PAD)	3. Tata kelola pemerintahan yang baik	BPKAD Provinsi Sulawesi Tenggara	24 Unit	110,000,000	BADAN PENGELOLA KEUANGAN DAN ASET DAERAH	
5.02.01.1.09.06	Pemeliharaan Peralatan dan Mesin Lainnya	Jumlah Pemeliharaan Peralatan dan Mesin Lainnya yang Dipelihara				12 Bulan	12 Bulan 0 Unit	200,000,000	34,000,000	134,000,000	Kota Kendari, Semua Kecamatan, Semua Kelurahan	PENDAPATAN ASLI DAERAH (PAD)	3. Tata kelola pemerintahan yang baik	BPKAD Provinsi Sulawesi Tenggara	12 Bulan 0 Unit	220,000,000	BADAN PENGELOLA KEUANGAN DAN ASET DAERAH	
5.02.01.1.09.09	Pemeliharaan/Rehabilitasi Gedung Kantor dan Bangunan Lainnya	Jumlah Gedung Kantor dan Bangunan Lainnya yang Dipelihara/Direhabilitasi Jumlah Pemeliharaan/Rehab Gedung Kantor dan Bangunan Lainnya				0 Unit 3 Paket	0 Unit 3 Paket	500,000,000	120,685,800	320,685,800	Kota Kendari, Semua Kecamatan, Semua Kelurahan	PENDAPATAN ASLI DAERAH (PAD)	3. Tata kelola pemerintahan yang baik	BPKAD Provinsi Sulawesi Tenggara	0 Unit 3 Paket	550,000,000	BADAN PENGELOLA KEUANGAN DAN ASET DAERAH	
5.02.01.1.09.10	Pemeliharaan/Rehabilitasi Sarana dan Prasarana Gedung Kantor atau Bangunan Lainnya	Jumlah Pemeliharaan/Rehab Sarana dan Prasarana Gedung Kantor atau Bangunan Lainnya Jumlah Sarana dan Prasarana Gedung Kantor atau Bangunan Lainnya yang Dipelihara/Direhabilitasi				1 Tahun 0 Unit	1 Tahun 0 Unit	200,000,000	146,560,000	196,560,000	Semua Kab/Kota, Semua Kecamatan, Semua Kelurahan	PENDAPATAN ASLI DAERAH (PAD)	3. Tata kelola pemerintahan yang baik	BPKAD Provinsi Sulawesi Tenggara	1 Tahun 0 Unit	220,000,000	BADAN PENGELOLA KEUANGAN DAN ASET DAERAH	
5.02.02	PROGRAM PENGELOLAAN KEUANGAN DAERAH	Meningkatnya Pengelolaan Keuangan daerah	Persen		Persen	100 Persen	100 Persen	1,112,615,130,710	843,951,985,510	834,153,456,090					100 Persen	1,224,396,643,780		
5.02.02.1.01	Koordinasi dan Penyusunan Rencana Anggaran Daerah	Terlaksananya Koordinasi dan Penyusunan Rencana Anggaran Daerah	Persen		Persen	100 Persen	100 Persen	4,250,000,000	2,749,476,599	3,930,790,706					100 Persen	5,195,000,000		
5.02.02.1.01.01	Koordinasi dan Penyusunan KUA dan PPAS	Jumlah Dokumen KUA dan PPAS yang Disusun				1 Dokumen	1 Dokumen	250,000,000	226,586,410	249,245,051	Kota Kendari, Semua Kecamatan, Semua Kelurahan	PENDAPATAN ASLI DAERAH (PAD)	Memperkuat Stabilitas Polhukhankam Dan Transformasi Pelayanan Publik	3. Tata kelola pemerintahan yang baik	BPKAD Provinsi Sulawesi Tenggara	1 Dokumen	275,000,000	BADAN PENGELOLA KEUANGAN DAN ASET DAERAH

**Penetapan Perubahan Rencana Kerja Pemerintah Daerah (RKPD)
Provinsi Sulawesi Tenggara
Tahun 2023**

Kode	Urusan/ Bidang Urusan/ Program/ Kegiatan/ Sub Kegiatan	Indikator Program/ Kegiatan/ Sub Kegiatan	Target Akhir Periode RPJMD	Realisasi Capaian RKPD Tahun 2021	Prakiraan Capaian Target RKPD Tahun 2022	Capaian Kinerja dan Kerangka Pendanaan								Kelompok Sasaran	Prakiraan Maju Rencana Tahun 2024		Perangkat Daerah Penanggung Jawab	
						Target 2023		Pagu Indikatif			Lokasi	Sumber Dana	Prioritas		Target	Pagu Indikatif		
						Semula	Menjadi	RKPD 2023	APBD 2023	RKPD 2023 Perubahan			Nasional					Daerah
5.02.02.1.01.02	Koordinasi dan Penyusunan Perubahan KUA dan Perubahan PPAS	Jumlah Dokumen Perubahan KUA dan Perubahan PPAS yang Disusun				1 Dokumen	1 Dokumen	250,000,000	235,679,022	259,246,924	Kota Kendari, Semua Kecamatan, Semua Kelurahan	PENDAPATAN ASLI DAERAH (PAD)	Memperkuat Stabilitas Polhukhankam Dan Transformasi Pelayanan Publik	3. Tata kelola pemerintahan yang baik	BPKAD Provinsi Sulawesi Tenggara	1 Dokumen	275,000,000	BADAN PENGELOLA KEUANGAN DAN ASET DAERAH
5.02.02.1.01.03	Koordinasi, Penyusunan dan Verifikasi RKA-SKPD	Jumlah RKA-SKPD yang Diverifikasi Persentase Koordinasi, Penyusunan dan Verifikasi RKA-SKPD				0 Dokumen 100 %	0 Dokumen 100 %	200,000,000	0	0	Kota Kendari, Semua Kecamatan, Semua Kelurahan	PENDAPATAN ASLI DAERAH (PAD)	Memperkuat Stabilitas Polhukhankam Dan Transformasi Pelayanan Publik	3. Tata kelola pemerintahan yang baik	BPKAD Provinsi Sulawesi Tenggara	0 Dokumen 100 %	220,000,000	BADAN PENGELOLA KEUANGAN DAN ASET DAERAH
5.02.02.1.01.04	Koordinasi, Penyusunan dan Verifikasi Perubahan RKA-SKPD	Jumlah Perubahan RKA-SKPD yang Diverifikasi Persentase Koordinasi, Penyusunan dan Verifikasi Perubahan RKA-SKPD				0 Dokumen 100 %	0 Dokumen 100 %	200,000,000	0	0	Kota Kendari, Semua Kecamatan, Semua Kelurahan	PENDAPATAN ASLI DAERAH (PAD)	Memperkuat Stabilitas Polhukhankam Dan Transformasi Pelayanan Publik	3. Tata kelola pemerintahan yang baik	BPKAD Provinsi Sulawesi Tenggara	0 Dokumen 100 %	220,000,000	BADAN PENGELOLA KEUANGAN DAN ASET DAERAH
5.02.02.1.01.05	Koordinasi, Penyusunan dan Verifikasi DPA-SKPD	Jumlah DPA-SKPD yang Diverifikasi Persentase Koordinasi Penyusunan dan Verifikasi DPA-SKPD				0 Dokumen 100 %	0 Dokumen 100 %	200,000,000	62,238,060	80,000,000	Kota Kendari, Semua Kecamatan, Semua Kelurahan	PENDAPATAN ASLI DAERAH (PAD)	Memperkuat Stabilitas Polhukhankam Dan Transformasi Pelayanan Publik	3. Tata kelola pemerintahan yang baik	BPKAD Provinsi Sulawesi Tenggara	0 Dokumen 100 %	220,000,000	BADAN PENGELOLA KEUANGAN DAN ASET DAERAH
5.02.02.1.01.06	Koordinasi, Penyusunan dan Verifikasi Perubahan DPA-SKPD	Jumlah Perubahan DPA-SKPD yang Diverifikasi Persentase Koordinasi, Penyusunan dan Verifikasi Perubahan DPA-SKPD				0 Dokumen 100 %	0 Dokumen 100 %	200,000,000	0	0	Kota Kendari, Semua Kecamatan, Semua Kelurahan	PENDAPATAN ASLI DAERAH (PAD)	Memperkuat Stabilitas Polhukhankam Dan Transformasi Pelayanan Publik	3. Tata kelola pemerintahan yang baik	BPKAD Provinsi Sulawesi Tenggara	0 Dokumen 100 %	220,000,000	BADAN PENGELOLA KEUANGAN DAN ASET DAERAH
5.02.02.1.01.07	Koordinasi dan Penyusunan Peraturan Daerah tentang APBD dan Peraturan Kepala Daerah tentang Penjabaran APBD	Jumlah Peraturan Daerah tentang APBD dan Peraturan Kepala Daerah tentang Penjabaran APBD				1 Dokumen	1 Dokumen	1,100,000,000	1,007,919,163	1,108,711,079	Kota Kendari, Semua Kecamatan, Semua Kelurahan	PENDAPATAN ASLI DAERAH (PAD)	Memperkuat Stabilitas Polhukhankam Dan Transformasi Pelayanan Publik	3. Tata kelola pemerintahan yang baik	BPKAD Provinsi Sulawesi Tenggara	1 Dokumen	1,210,000,000	BADAN PENGELOLA KEUANGAN DAN ASET DAERAH
5.02.02.1.01.08	Koordinasi dan Penyusunan Peraturan Daerah tentang Perubahan APBD dan Peraturan Kepala Daerah tentang Perubahan APBD	Jumlah Peraturan Daerah tentang Perubahan APBD dan Peraturan Kepala Daerah tentang Perubahan APBD				0 Dokumen 1 Dokumen	0 Dokumen 1 Dokumen	1,050,000,000	985,079,684	1,083,587,652	Kota Kendari, Semua Kecamatan, Semua Kelurahan	PENDAPATAN ASLI DAERAH (PAD)	Memperkuat Stabilitas Polhukhankam Dan Transformasi Pelayanan Publik	3. Tata kelola pemerintahan yang baik	BPKAD Provinsi Sulawesi Tenggara	0 Dokumen 1 Dokumen	1,155,000,000	BADAN PENGELOLA KEUANGAN DAN ASET DAERAH

**Penetapan Perubahan Rencana Kerja Pemerintah Daerah (RKPD)
Provinsi Sulawesi Tenggara
Tahun 2023**

Kode	Urusan/ Bidang Urusan/ Program/ Kegiatan/ Sub Kegiatan	Indikator Program/ Kegiatan/ Sub Kegiatan	Target Akhir Period e RPJMD	Realisasi Capaian RKPD Tahun 2021	Prakiraan Capaian Target RKPD Tahun 2022	Capaian Kinerja dan Kerangka Pendanaan								Kelompok Sasaran	Prakiraan Maju Rencana Tahun 2024		Perangkat Daerah Penanggung Jawab	
						Target 2023		Pagu Indikatif			Lokasi	Sumber Dana	Prioritas		Target	Pagu Indikatif		
						Semula	Menjadi	RKPD 2023	APBD 2023	RKPD 2023 Perubahan			Nasional					Daerah
5 02 02 1.01 09	Koordinasi dan Penyusunan Regulasi serta Kebijakan Bidang Anggaran	Jumlah Dokumen Regulasi serta Kebijakan Bidang Anggaran				1 Dokumen	2 Dokumen	300,000,000	0	700,000,000	Kota Kendari, Semua Kecamatan, Semua Kelurahan	PENDAPATAN ASLI DAERAH (PAD)	Memperkuat Stabilitas Polhukhankam Dan Transformasi Pelayanan Publik	3. Tata kelola pemerintahan yang baik	BPKAD Provinsi Sulawesi Tenggara	2 Dokumen	850,000,000	BADAN PENGELOLA KEUANGAN DAN ASET DAERAH
5 02 02 1.01 12	Koordinasi Perencanaan Anggaran Pembiayaan	Jumlah Dokumen Hasil Koordinasi Perencanaan Anggaran Pembiayaan					0 Dokumen	0	0	150,000,000		PENDAPATAN ASLI DAERAH (PAD)		3. Tata kelola pemerintahan yang baik	BPKAD Provinsi Sulawesi Tenggara	0 Dokumen	0	BADAN PENGELOLA KEUANGAN DAN ASET DAERAH
5 02 02 1.01 13	Pembinaan Perencanaan Penganggaran Daerah Pemerintah Provinsi	Jumlah Orang yang Mengikuti Pembinaan Perencanaan Penganggaran Daerah Pemerintah Provinsi Persentase Pembinaan Perencanaan Penganggaran Daerah Pemerintah Provinsi				0 Orang 100 %	0 Orang 100 %	500,000,000	231,974,260	300,000,000	Semua Kab/Kota, Semua Kecamatan, Semua Kelurahan	PENDAPATAN ASLI DAERAH (PAD)	Memperkuat Stabilitas Polhukhankam Dan Transformasi Pelayanan Publik	3. Tata kelola pemerintahan yang baik	BPKAD Provinsi Sulawesi Tenggara	0 Orang 100 %	550,000,000	BADAN PENGELOLA KEUANGAN DAN ASET DAERAH
5 02 02 1.02	Pembinaan Pengelolaan Keuangan Daerah Kabupaten/Kota	Terlaksananya Pembinaan Pengelolaan Keuangan Daerah Kabupaten/ Kota	Persen		Persen	100 Persen	100 Persen	2,214,226,746	1,655,768,699	2,171,345,569						100 Persen	2,435,649,420	
5 02 02 1.02 02	Evaluasi Rancangan Peraturan Daerah tentang APBD Kabupaten/Kota dan Rancangan Peraturan Kepala Daerah tentang Penjabaran APBD Kabupaten/Kota	Jumlah Laporan Hasil Evaluasi Rancangan Peraturan Daerah tentang Pajak dan Retribusi Kabupaten/Kota Jumlah SK Evaluasi Raperda tentang APBD Kab/Kota dan Rancangan Perkada tentang Penjabaran APBD Kab/Kota				0 Laporan 17 SK Evaluasi	0 Laporan 17 SK Evaluasi	300,000,000	271,508,029	298,658,832	Kota Kendari, Semua Kecamatan, Semua Kelurahan	PENDAPATAN ASLI DAERAH (PAD)		3. Tata kelola pemerintahan yang baik	BPKAD Provinsi Sulawesi Tenggara	0 Laporan 17 SK Evaluasi	330,000,000	BADAN PENGELOLA KEUANGAN DAN ASET DAERAH

**Penetapan Perubahan Rencana Kerja Pemerintah Daerah (RKPD)
Provinsi Sulawesi Tenggara
Tahun 2023**

Kode	Urusan/ Bidang Urusan/ Program/ Kegiatan/ Sub Kegiatan	Indikator Program/ Kegiatan/ Sub Kegiatan	Target Akhir Periode RPJMD	Realisasi Capaian RKPD Tahun 2021	Prakiraan Capaian Target RKPD Tahun 2022	Capaian Kinerja dan Kerangka Pendanaan									Kelompok Sasaran	Prakiraan Maju Rencana Tahun 2024		Perangkat Daerah Penanggung Jawab
						Target 2023		Pagu Indikatif			Lokasi	Sumber Dana	Prioritas			Target	Pagu Indikatif	
						Semula	Menjadi	RKPD 2023	APBD 2023	RKPD 2023 Perubahan			Nasional	Daerah				
5.02.02.1.02.03	Evaluasi Rancangan Peraturan Daerah tentang Perubahan APBD Kabupaten/Kota dan Rancangan Peraturan Kepala Daerah tentang Penjabaran Perubahan APBD Kabupaten/Kota	Jumlah Laporan Evaluasi Rancangan Peraturan Daerah Kabupaten/Kota dan Rancangan Peraturan Kepala Daerah tentang Penjabaran Perubahan APBD Kabupaten/Kota Jumlah SK Evaluasi Raperda tentang Perubahan APBD Kab/Kota dan Rancangan Perkada tentang Penjabaran APBD Kab/Kota				0 Laporan 17 SK Evaluasi	0 Laporan 17 SK Evaluasi	300,000,000	271,720,017	298,892,019	Kota Kendari, Semua Kecamatan, Semua Kelurahan	PENDAPATAN ASLI DAERAH (PAD)		3. Tata kelola pemerintahan yang baik	BPKAD Provinsi Sulawesi Tenggara	0 Laporan 17 SK Evaluasi	330,000,000	BADAN PENGELOLA KEUANGAN DAN ASET DAERAH
5.02.02.1.02.04	Evaluasi Rancangan Peraturan Daerah tentang Pertanggungjawaban Pelaksanaan APBD Kabupaten/Kota dan Rancangan Peraturan Kepala Daerah tentang Penjabaran Pertanggungjawaban Pelaksanaan APBD Kabupaten/Kota	Jumlah Laporan Evaluasi Rancangan Peraturan Daerah tentang Pertanggungjawaban Pelaksanaan APBD Kabupaten/Kota dan Rancangan Peraturan Kepala Daerah tentang Penjabaran Pertanggungjawaban Pelaksanaan APBD Kabupaten/Kota Jumlah SK Evaluasi Raperda tentang pertanggungjawaban pelaksanaan APBD Kab/Kota dan rancangan Perkada tentang penjabaran pertanggungjawaban pelaksanaan APBD Kab/Kota				0 Laporan 17 SK Evaluasi	0 Laporan 17 SK Evaluasi	300,000,000	244,068,542	268,475,396	Kota Kendari, Semua Kecamatan, Semua Kelurahan	PENDAPATAN ASLI DAERAH (PAD)		3. Tata kelola pemerintahan yang baik	BPKAD Provinsi Sulawesi Tenggara	0 Laporan 17 SK Evaluasi	330,000,000	BADAN PENGELOLA KEUANGAN DAN ASET DAERAH
5.02.02.1.02.05	Asistensi Pengelolaan Keuangan Kabupaten/Kota	Jumlah Dokumen yang Mendapatkan Layanan Asistensi Jumlah Kab/Kota yang mengikuti Asistensi Pengelolaan Keuangan Kab/Kota				0 Dokumen 17 Kab/Kota	0 Dokumen 17 Kab/Kota	350,000,000	321,069,040	353,175,944	Semua Kab/Kota, Semua Kecamatan, Semua Kelurahan	PENDAPATAN ASLI DAERAH (PAD)		3. Tata kelola pemerintahan yang baik	BPKAD Provinsi Sulawesi Tenggara	0 Dokumen 17 Kab/Kota	385,000,000	BADAN PENGELOLA KEUANGAN DAN ASET DAERAH
5.02.02.1.02.06	Sosialisasi Regulasi Bidang Keuangan Daerah	Jumlah Laporan Hasil Sosialisasi Regulasi Bidang Keuangan Terlaksananya Sosialisasi Regulasi Bidang Keuangan				0 Laporan 1 Kegiatan	0 Laporan 1 Kegiatan	220,000,000	237,619,071	261,380,978	Semua Kab/Kota, Semua Kecamatan, Semua Kelurahan	PENDAPATAN ASLI DAERAH (PAD)		3. Tata kelola pemerintahan yang baik	BPKAD Provinsi Sulawesi Tenggara	0 Laporan 1 Kegiatan	242,000,000	BADAN PENGELOLA KEUANGAN DAN ASET DAERAH

**Penetapan Perubahan Rencana Kerja Pemerintah Daerah (RKPD)
Provinsi Sulawesi Tenggara
Tahun 2023**

Kode	Urusan/ Bidang Urusan/ Program/ Kegiatan/ Sub Kegiatan	Indikator Program/ Kegiatan/ Sub Kegiatan	Target Akhir Periode RPJMD	Realisasi Capaian RKPD Tahun 2021	Prakiraan Capaian Target RKPD Tahun 2022	Capaian Kinerja dan Kerangka Pendanaan							Kelompok Sasaran	Prakiraan Maju Rencana Tahun 2024		Perangkat Daerah Penanggung Jawab			
						Target 2023		Pagu Indikatif			Lokasi	Sumber Dana		Prioritas			Target	Pagu Indikatif	
						Semula	Menjadi	RKPD 2023	APBD 2023	RKPD 2023 Perubahan				Nasional	Daerah				
5.02.02.1.02.07	Asistensi Pengelolaan Keuangan BLUD Kabupaten/Kota								0	0	150,000,000		PENDAPATAN ASLI DAERAH (PAD)		3. Tata kelola pemerintahan yang baik	BPKAD Provinsi Sulawesi Tenggara	0		BADAN PENGELOLA KEUANGAN DAN ASET DAERAH
5.02.02.1.02.11	Pembinaan Implementasi Sistem Informasi Pemerintahan Daerah Bidang Keuangan Daerah Kabupaten/Kota	Jumlah Orang yang Mengikuti Pembinaan Implementasi Sistem Informasi Pemerintahan Daerah Bidang Keuangan Daerah Kabupaten/Kota				330 Orang	330 Orang	444,226,746	309,784,000	340,762,400	Semua Kab/Kota, Semua Kecamatan, Semua Kelurahan	PENDAPATAN ASLI DAERAH (PAD)		3. Tata kelola pemerintahan yang baik	BPKAD Provinsi Sulawesi Tenggara	330 Orang	488,649,420	BADAN PENGELOLA KEUANGAN DAN ASET DAERAH	
5.02.02.1.02.12	Koordinasi dan Penyusunan Laporan Keuangan Pemerintah Daerah Konsolidasian Provinsi dan Kabupaten/Kota dan Statistik Keuangan Pemerintahan Daerah	Jumlah Dokumen Hasil Koordinasi dan Penyusunan Laporan Keuangan Pemerintah Daerah Konsolidasian Provinsi dan Kabupaten/Kota dan Statistik Keuangan Pemerintahan Daerah				1 Dokumen	1 Dokumen	300,000,000	0	200,000,000	Semua Kab/Kota, Semua Kecamatan, Semua Kelurahan	PENDAPATAN ASLI DAERAH (PAD)		3. Tata kelola pemerintahan yang baik	BPKAD Provinsi Sulawesi Tenggara	1 Dokumen	330,000,000	BADAN PENGELOLA KEUANGAN DAN ASET DAERAH	
5.02.02.1.03	Koordinasi dan Pengelolaan Perbendaharaan Daerah	Terlaksananya Koordinasi dan Pengelolaan Perbendaharaan Daerah	Persen		Persen	100 Persen	100 Persen	3,226,039,319	2,261,637,720	3,463,108,129						100 Persen	3,548,643,251		
5.02.02.1.03.01	Koordinasi dan Pengelolaan Kas Daerah	Jumlah Dokumen Hasil Koordinasi dan Pengelolaan Kas Daerah				2 Dokumen	2 Dokumen	800,000,000	942,385,600	1,223,856,009	Kota Kendari, Semua Kecamatan, Semua Kelurahan	PENDAPATAN ASLI DAERAH (PAD)		3. Tata kelola pemerintahan yang baik	BPKAD Provinsi Sulawesi Tenggara	2 Dokumen	880,000,000	BADAN PENGELOLA KEUANGAN DAN ASET DAERAH	
5.02.02.1.03.03	Penyiapan, Pelaksanaan Pengendalian dan Penerbitan Anggaran Kas dan SPD	Jumlah Dokumen Hasil Pengendalian dan Penerbitan Anggaran Kas dan SPD				2 Dokumen	2 Dokumen	250,000,000	140,163,610	140,163,610	Kota Kendari, Semua Kecamatan, Semua Kelurahan	PENDAPATAN ASLI DAERAH (PAD)		3. Tata kelola pemerintahan yang baik	BPKAD Provinsi Sulawesi Tenggara	2 Dokumen	275,000,000	BADAN PENGELOLA KEUANGAN DAN ASET DAERAH	
5.02.02.1.03.05	Koordinasi, Fasilitasi, Asistensi, Sinkronisasi, Supervisi, Monitoring, dan Evaluasi Pengelolaan Dana Perimbangan dan Dana Transfer Lainnya	Jumlah Dokumen Hasil Koordinasi, Fasilitasi, Asistensi, Sinkronisasi, Supervisi, Monitoring, dan Evaluasi Pengelolaan Dana Perimbangan dan Dana Transfer Lainnya				1 Dokumen	1 Dokumen	300,000,000	201,505,440	401,505,440	Semua Kab/Kota, Semua Kecamatan, Semua Kelurahan	PENDAPATAN ASLI DAERAH (PAD)		3. Tata kelola pemerintahan yang baik	BPKAD Provinsi Sulawesi Tenggara	1 Dokumen	330,000,000	BADAN PENGELOLA KEUANGAN DAN ASET DAERAH	

**Penetapan Perubahan Rencana Kerja Pemerintah Daerah (RKPD)
Provinsi Sulawesi Tenggara
Tahun 2023**

Kode	Urusan/ Bidang Urusan/ Program/ Kegiatan/ Sub Kegiatan	Indikator Program/ Kegiatan/ Sub Kegiatan	Target Akhir Periode RPJMD	Realisasi Capaian RKPD Tahun 2021	Prakiraan Capaian Target RKPD Tahun 2022	Capaian Kinerja dan Kerangka Pendanaan									Kelompok Sasaran	Prakiraan Maju Rencana Tahun 2024		Perangkat Daerah Penanggung Jawab
						Target 2023		Pagu Indikatif			Lokasi	Sumber Dana	Prioritas			Target	Pagu Indikatif	
						Semula	Menjadi	RKPD 2023	APBD 2023	RKPD 2023 Perubahan			Nasional	Daerah				
5.02.02.1.03.06	Koordinasi, Pelaksanaan Kerja Sama dan Pemantauan Transaksi Non Tunai dengan Lembaga Keuangan Bank dan Lembaga Keuangan Bukan Bank	Jumlah Dokumen Hasil Koordinasi, Pelaksanaan Kerja Sama dan Pemantauan Transaksi Non Tunai dengan Lembaga Keuangan Bank dan Lembaga Keuangan Bukan Bank				1 Dokumen	1 Dokumen	330,000,000	0	0	Semua Kab/Kota, Semua Kecamatan, Semua Kelurahan	PENDAPATAN ASLI DAERAH (PAD)		3. Tata kelola pemerintahan yang baik	BPKAD Provinsi Sulawesi Tenggara	1 Dokumen	363,000,000	BADAN PENGELOLA KEUANGAN DAN ASET DAERAH
5.02.02.1.03.07	Koordinasi dan Penyusunan Laporan Realisasi Penerimaan dan Pengeluaran Kas Daerah, Laporan Aliran Kas, dan Pelaksanaan Pemungutan/Pemotongan dan Penyetoran Perhitungan Fihak Ketiga (PFK) dan Laporan Hasil Koordinasi dalam rangka Penyusunan Laporan Realisasi Penerimaan dan Pengeluaran Kas Daerah, Laporan Aliran Kas, dan Pelaksanaan Pemungutan/Pemotongan dan Penyetoran Perhitungan Fihak Ketiga (PFK)	Jumlah Laporan Realisasi Penerimaan dan Pengeluaran Kas Daerah, Laporan Aliran Kas, dan Pelaksanaan Pemungutan/Pemotongan dan Penyetoran Perhitungan Fihak Ketiga (PFK) dan Laporan Hasil Koordinasi dalam rangka Penyusunan Laporan Realisasi Penerimaan dan Pengeluaran Kas Daerah, Laporan Aliran Kas, dan Pelaksanaan Pemungutan/Pemotongan dan Penyetoran Perhitungan Fihak Ketiga (PFK)				1 Laporan	1 Laporan	900,000,000	929,966,920	1,129,966,920	Semua Kab/Kota, Semua Kecamatan, Semua Kelurahan	PENDAPATAN ASLI DAERAH (PAD)		3. Tata kelola pemerintahan yang baik	BPKAD Provinsi Sulawesi Tenggara	1 Laporan	990,000,000	BADAN PENGELOLA KEUANGAN DAN ASET DAERAH
5.02.02.1.03.09	Rekonsiliasi Data Penerimaan dan Pengeluaran Kas serta Pemungutan dan Pemotongan atas SP2D dengan Instansi Terkait	Jumlah Dokumen Hasil Rekonsiliasi Data Penerimaan dan Pengeluaran Kas serta Pemungutan dan Pemotongan atas SP2D dengan Instansi Terkait				12 Dokumen	12 Dokumen	46,039,319	47,616,150	67,616,150	Semua Kab/Kota, Semua Kecamatan, Semua Kelurahan	PENDAPATAN ASLI DAERAH (PAD)		3. Tata kelola pemerintahan yang baik	BPKAD Provinsi Sulawesi Tenggara	12 Dokumen	50,643,251	BADAN PENGELOLA KEUANGAN DAN ASET DAERAH
5.02.02.1.03.10	Penyusunan Petunjuk Teknis Administrasi Keuangan yang Berkaitan dengan Penerimaan dan Pengeluaran Kas serta Penatausahaan dan Pertanggungjawaban Sub Kegiatan	Jumlah Petunjuk Teknis Administrasi Keuangan yang Berkaitan dengan Penerimaan dan Pengeluaran Kas serta Penatausahaan dan Pertanggungjawaban Sub Kegiatan				1 Dokumen	1 Dokumen	300,000,000	0	0	Semua Kab/Kota, Semua Kecamatan, Semua Kelurahan	PENDAPATAN ASLI DAERAH (PAD)		3. Tata kelola pemerintahan yang baik	BPKAD Provinsi Sulawesi Tenggara	1 Dokumen	330,000,000	BADAN PENGELOLA KEUANGAN DAN ASET DAERAH
5.02.02.1.03.11	Pembinaan Penatausahaan Keuangan Pemerintah Kabupaten/Kota	Jumlah Orang yang Mengikuti Pembinaan Penatausahaan Keuangan Pemerintah Kabupaten/Kota				330 Orang	330 Orang	300,000,000	0	500,000,000	Semua Kab/Kota, Semua Kecamatan, Semua Kelurahan	PENDAPATAN ASLI DAERAH (PAD)		3. Tata kelola pemerintahan yang baik	BPKAD Provinsi Sulawesi Tenggara	330 Orang	330,000,000	BADAN PENGELOLA KEUANGAN DAN ASET DAERAH

**Penetapan Perubahan Rencana Kerja Pemerintah Daerah (RKPD)
Provinsi Sulawesi Tenggara
Tahun 2023**

Kode	Urusan/ Bidang Urusan/ Program/ Kegiatan/ Sub Kegiatan	Indikator Program/ Kegiatan/ Sub Kegiatan	Target Akhir Periode RPJMD	Realisasi Capaian RKPD Tahun 2021	Prakiraan Capaian Target RKPD Tahun 2022	Capaian Kinerja dan Kerangka Pendanaan							Kelompok Sasaran	Prakiraan Maju Rencana Tahun 2024		Perangkat Daerah Penanggung Jawab		
						Target 2023		Pagu Indikatif			Lokasi	Sumber Dana		Prioritas			Target	Pagu Indikatif
						Semula	Menjadi	RKPD 2023	APBD 2023	RKPD 2023 Perubahan				Nasional	Daerah			
5 02 02 1.04	Koordinasi dan Pelaksanaan Akuntansi dan Pelaporan Keuangan Daerah	Terlaksananya Koodinasi dan Pelaksanaan Akuntansi Dan Pelaporan Keuangan Daerah	Persen		Persen	100 Persen	100 Persen	2,924,864,645	1,705,245,650	2,546,666,844					100 Persen	3,217,351,109		
5 02 02 1.04 02	Rekonsiliasi dan Verifikasi Aset, Kewajiban, Ekuitas, Pendapatan, Belanja, Pembiayaan, Pendapatan-LO, dan Beban	Jumlah Dokumen Hasil Rekonsiliasi dan Verifikasi Aset, Kewajiban, Ekuitas, Pendapatan, Belanja, Pembiayaan, Pendapatan-LO, dan Beban				1 Dokumen	1 Dokumen	64,607,612	51,618,240	53,394,721	Kota Kendari, Semua Kecamatan, Semua Kelurahan	PENDAPATAN ASLI DAERAH (PAD)	3. Tata kelola pemerintahan yang baik	BPKAD Provinsi Sulawesi Tenggara	1 Dokumen	71,068,374	BADAN PENGELOLA KEUANGAN DAN ASET DAERAH	
5 02 02 1.04 03	Koordinasi Penyusunan Laporan Pertanggungjawaban Pelaksanaan APBD Bulanan, Triwulanan dan Semesteran	Jumlah Laporan Pertanggungjawaban Pelaksanaan APBD Bulanan, Triwulanan dan Semesteran				1 Laporan	1 Laporan	239,239,677	200,958,548	300,958,548	Semua Kab/Kota, Semua Kecamatan, Semua Kelurahan	PENDAPATAN ASLI DAERAH (PAD)	3. Tata kelola pemerintahan yang baik	BPKAD Provinsi Sulawesi Tenggara	1 Laporan	263,163,644	BADAN PENGELOLA KEUANGAN DAN ASET DAERAH	
5 02 02 1.04 04	Konsolidasi Laporan Keuangan SKPD, BLUD dan Laporan Keuangan Pemerintah Daerah	Jumlah Laporan Keuangan SKPD, BLUD dan Laporan Keuangan Pemerintah Daerah yang Terkonsolidasi				1 Laporan	1 Laporan	239,239,677	221,780,675	721,780,675	Semua Kab/Kota, Semua Kecamatan, Semua Kelurahan	PENDAPATAN ASLI DAERAH (PAD)	3. Tata kelola pemerintahan yang baik	BPKAD Provinsi Sulawesi Tenggara	1 Laporan	263,163,644	BADAN PENGELOLA KEUANGAN DAN ASET DAERAH	
5 02 02 1.04 05	Koordinasi dan Penyusunan Rancangan Peraturan Daerah tentang Pertanggungjawaban Pelaksanaan APBD Provinsi dan Rancangan Peraturan Kepala Daerah tentang Penjabaran Pertanggungjawaban Pelaksanaan APBD Provinsi	Jumlah Rancangan Peraturan Daerah tentang Pertanggungjawaban Pelaksanaan APBD Provinsi dan Rancangan Peraturan Kepala Daerah tentang Penjabaran Pertanggungjawaban Pelaksanaan APBD Provinsi				1 Dokumen	1 Dokumen	1,018,207,967	970,475,287	970,475,287	Semua Kab/Kota, Semua Kecamatan, Semua Kelurahan	PENDAPATAN ASLI DAERAH (PAD)	3. Tata kelola pemerintahan yang baik	BPKAD Provinsi Sulawesi Tenggara	1 Dokumen	1,120,028,764	BADAN PENGELOLA KEUANGAN DAN ASET DAERAH	
5 02 02 1.04 06	Penyusunan Tanggapan/Tindak Lanjut terhadap LHP BPK atas Laporan Pertanggungjawaban Pelaksanaan APBD	Jumlah Dokumen Tanggapan/Tindak Lanjut terhadap LHP BPK atas Laporan Pertanggungjawaban Pelaksanaan APBD				1 Dokumen	1 Dokumen	330,000,000	0	0	Kota Kendari, Semua Kecamatan, Semua Kelurahan	PENDAPATAN ASLI DAERAH (PAD)	3. Tata kelola pemerintahan yang baik	BPKAD Provinsi Sulawesi Tenggara	1 Dokumen	363,000,000	BADAN PENGELOLA KEUANGAN DAN ASET DAERAH	

**Penetapan Perubahan Rencana Kerja Pemerintah Daerah (RKPD)
Provinsi Sulawesi Tenggara
Tahun 2023**

Kode	Urusan/ Bidang Urusan/ Program/ Kegiatan/ Sub Kegiatan	Indikator Program/ Kegiatan/ Sub Kegiatan	Target Akhir Periode RPJMD	Realisasi Capaian RKPD Tahun 2021	Prakiraan Capaian Target RKPD Tahun 2022	Capaian Kinerja dan Kerangka Pendanaan									Kelompok Sasaran	Prakiraan Maju Rencana Tahun 2024		Perangkat Daerah Penanggung Jawab
						Target 2023		Pagu Indikatif			Lokasi	Sumber Dana	Prioritas			Target	Pagu Indikatif	
						Semula	Menjadi	RKPD 2023	APBD 2023	RKPD 2023 Perubahan			Nasional	Daerah				
5.02.02.1.04.09	Penyusunan Kebijakan dan Panduan Teknis Operasional Penyelenggaraan Akuntansi Pemerintah Daerah	Jumlah Dokumen Hasil Koordinasi, Sinkronisasi, dan Penyelesaian Tuntutan Perbendaharaan dan Tuntutan Kerugian Daerah Jumlah Kebijakan dan Panduan Teknis Operasional Penyelenggaraan Akuntansi Pemerintah Daerah				1 Dokumen 0 Dokumen	1 Dokumen 0 Dokumen	250,000,000	0	0	Semua Kab/Kota, Semua Kecamatan, Semua Kelurahan	PENDAPATAN ASLI DAERAH (PAD)		3. Tata kelola pemerintahan yang baik	BPKAD Provinsi Sulawesi Tenggara	1 Dokumen 0 Dokumen	275,000,000	BADAN PENGELOLA KEUANGAN DAN ASET DAERAH
5.02.02.1.04.10	Penyusunan Sistem dan Prosedur Akuntansi dan Pelaporan Keuangan Pemerintah Daerah	Jumlah Sistem dan Prosedur Akuntansi dan Pelaporan Keuangan Pemerintah Daerah				1 Dokumen	1 Dokumen	250,000,000	0	0	Kota Kendari, Semua Kecamatan, Semua Kelurahan	PENDAPATAN ASLI DAERAH (PAD)		3. Tata kelola pemerintahan yang baik	BPKAD Provinsi Sulawesi Tenggara	1 Dokumen	275,000,000	BADAN PENGELOLA KEUANGAN DAN ASET DAERAH
5.02.02.1.04.11	Pembinaan Akuntansi, Pelaporan dan Pertanggungjawaban Pemerintah Provinsi	Jumlah Orang yang Mengikuti Pembinaan Akuntansi, Pelaporan dan Pertanggungjawaban Pemerintah Provinsi				330 Orang	330 Orang	423,569,712	260,412,900	350,057,613	Semua Kab/Kota, Semua Kecamatan, Semua Kelurahan	PENDAPATAN ASLI DAERAH (PAD)		3. Tata kelola pemerintahan yang baik	BPKAD Provinsi Sulawesi Tenggara	330 Orang	465,926,683	BADAN PENGELOLA KEUANGAN DAN ASET DAERAH
5.02.02.1.04.12	Pembinaan Pengelolaan Keuangan BLUD Provinsi	Jumlah BLUD Provinsi yang Dibina				12 Lembaga	12 Lembaga	110,000,000	0	150,000,000	Semua Kab/Kota, Semua Kecamatan, Semua Kelurahan	PENDAPATAN ASLI DAERAH (PAD)		3. Tata kelola pemerintahan yang baik	BPKAD Provinsi Sulawesi Tenggara	12 Lembaga	121,000,000	BADAN PENGELOLA KEUANGAN DAN ASET DAERAH
5.02.02.1.05	Penunjang Urusan Kewenangan Pengelolaan Keuangan Daerah	Tersedianya Penunjang Urusan Kewenangan Pengelolaan Keuangan daerah	Persen		Persen	100 Persen	100 Persen	1,100,000,000,000	835,579,856,842	822,041,544,842						100 Persen	1,210,000,000,000	
5.02.02.1.05.04	Analisis Perencanaan dan Pelaksanaan Pembayaran Cicilan Pokok dan Bunga Pinjaman Pemerintah Daerah	Jumlah Laporan Hasil Analisis Perencanaan dan Pelaksanaan Pembayaran Cicilan Pokok dan Bunga Pinjaman Pemerintah Daerah				1 Laporan	1 Laporan	200,000,000,000	60,000,000,000	60,000,000,000	Semua Kab/Kota, Semua Kecamatan, Semua Kelurahan	PENDAPATAN ASLI DAERAH (PAD)		3. Tata kelola pemerintahan yang baik	BPKAD Provinsi Sulawesi Tenggara	1 Laporan	220,000,000,000	BADAN PENGELOLA KEUANGAN DAN ASET DAERAH
5.02.02.1.05.08	Analisis Perencanaan dan Penyaluran Bantuan Keuangan	Jumlah Laporan Hasil Analisis Perencanaan dan Penyaluran Bantuan Keuangan				12 Laporan	12 Laporan	200,000,000,000	74,000,000,000	74,000,000,000	Semua Kab/Kota, Semua Kecamatan, Semua Kelurahan	PENDAPATAN ASLI DAERAH (PAD)		3. Tata kelola pemerintahan yang baik	BPKAD Provinsi Sulawesi Tenggara	12 Laporan	220,000,000,000	BADAN PENGELOLA KEUANGAN DAN ASET DAERAH

**Penetapan Perubahan Rencana Kerja Pemerintah Daerah (RKPD)
Provinsi Sulawesi Tenggara
Tahun 2023**

Kode	Urusan/ Bidang Urusan/ Program/ Kegiatan/ Sub Kegiatan	Indikator Program/ Kegiatan/ Sub Kegiatan	Target Akhir Periode RPJMD	Realisasi Capaian RKPD Tahun 2021	Prakiraan Capaian Target RKPD Tahun 2022	Capaian Kinerja dan Kerangka Pendanaan								Kelompok Sasaran	Prakiraan Maju Rencana Tahun 2024		Perangkat Daerah Penanggung Jawab	
						Target 2023		Pagu Indikatif			Lokasi	Sumber Dana	Prioritas		Target	Pagu Indikatif		
						Semula	Menjadi	RKPD 2023	APBD 2023	RKPD 2023 Perubahan			Nasional					Daerah
5.02.02.1.05.09	Pengelolaan Dana Darurat dan Mendesak	Jumlah Laporan Hasil Pengelolaan Dana Darurat dan Mendesak				12 Laporan	12 Laporan	50,000,000,000	23,856,826,000	10,318,514,000	Semua Kab/Kota, Semua Kecamatan, Semua Kelurahan	Dana Transfer Umum-Dana Bagi Hasil Dana Transfer Umum-Dana Alokasi Umum		3. Tata kelola pemerintahan yang baik	BPKAD Provinsi Sulawesi Tenggara	12 Laporan	55,000,000,000	BADAN PENGELOLA KEUANGAN DAN ASET DAERAH
5.02.02.1.05.10	Pengelolaan Dana Bagi Hasil Provinsi	Jumlah Laporan Hasil Pengelolaan Dana Bagi Hasil Provinsi				12 Laporan	12 Laporan	650,000,000,000	677,723,030,842	677,723,030,842	Semua Kab/Kota, Semua Kecamatan, Semua Kelurahan	PENDAPATAN ASLI DAERAH (PAD) Pajak Rokok		3. Tata kelola pemerintahan yang baik	BPKAD Provinsi Sulawesi Tenggara	12 Laporan	715,000,000,000	BADAN PENGELOLA KEUANGAN DAN ASET DAERAH
5.02.03	PROGRAM PENGELOLAAN BARANG MILIK DAERAH	Meningkatnya Pengelolaan Barang Milik Daerah	Persen		Persen	100 Persen	100 Persen	14,046,398,392	5,537,903,770	6,153,823,770						100 Persen	15,101,038,231	
5.02.03.1.01	Pengelolaan Barang Milik Daerah	Terlaksananya Pengelolaan Barang Milik daerah	Persen		Persen	100 Persen	100 Persen	14,046,398,392	5,537,903,770	6,153,823,770						100 Persen	15,101,038,231	
5.02.03.1.01.01	Penyusunan Standar Harga	Jumlah Standar Harga yang Disusun				1 Dokumen	1 Dokumen	350,000,000	402,661,000	502,661,000	Semua Kab/Kota, Semua Kecamatan, Semua Kelurahan	PENDAPATAN ASLI DAERAH (PAD)		3. Tata kelola pemerintahan yang baik	BPKAD Provinsi Sulawesi Tenggara	1 Dokumen	35,000,000	BADAN PENGELOLA KEUANGAN DAN ASET DAERAH
5.02.03.1.01.03	Penyusunan Rencana Kebutuhan Barang Milik Daerah	Jumlah Rencana Kebutuhan Barang Milik Daerah				1 Dokumen	1 Dokumen	40,000,000	30,427,000	30,427,000	Semua Kab/Kota, Semua Kecamatan, Semua Kelurahan	PENDAPATAN ASLI DAERAH (PAD)		3. Tata kelola pemerintahan yang baik	BPKAD Provinsi Sulawesi Tenggara	1 Dokumen	44,000,000	BADAN PENGELOLA KEUANGAN DAN ASET DAERAH
5.02.03.1.01.05	Penatausahaan Barang Milik Daerah	Jumlah Laporan Penatausahaan Barang Milik Daerah				1 Laporan	1 Laporan	400,000,000	255,077,830	255,077,830	Semua Kab/Kota, Semua Kecamatan, Semua Kelurahan	PENDAPATAN ASLI DAERAH (PAD)		3. Tata kelola pemerintahan yang baik	BPKAD Provinsi Sulawesi Tenggara	1 Laporan	440,000,000	BADAN PENGELOLA KEUANGAN DAN ASET DAERAH
5.02.03.1.01.06	Inventarisasi Barang Milik Daerah	Jumlah Laporan Hasil Inventarisasi (LHI) Barang Milik Daerah				12 Laporan	12 Laporan	1,650,000,000	1,101,912,430	1,101,912,430	Semua Kab/Kota, Semua Kecamatan, Semua Kelurahan	PENDAPATAN ASLI DAERAH (PAD)		3. Tata kelola pemerintahan yang baik	BPKAD Provinsi Sulawesi Tenggara	12 Laporan	1,815,000,000	BADAN PENGELOLA KEUANGAN DAN ASET DAERAH
5.02.03.1.01.07	Pengamanan Barang Milik	Jumlah Laporan Hasil Inventarisasi (LHI)				1 Laporan	1 Laporan	10,127,934,212	2,931,392,860	2,931,392,860	Semua Kab/Kota, Semua Kecamatan	PENDAPATAN ASLI DAERAH		3. Tata kelola pemerintahan	BPKAD Provinsi Sulawesi	1 Laporan	11,140,727,633	BADAN PENGELOLA KEUANGAN

**Penetapan Perubahan Rencana Kerja Pemerintah Daerah (RKPD)
Provinsi Sulawesi Tenggara
Tahun 2023**

Kode	Urusan/ Bidang Urusan/ Program/ Kegiatan/ Sub Kegiatan	Indikator Program/ Kegiatan/ Sub Kegiatan	Target Akhir Period e RPJMD	Realisasi Capaian RKPD Tahun 2021	Prakiraan Capaian Target RKPD Tahun 2022	Capaian Kinerja dan Kerangka Pendanaan								Kelompok Sasaran	Prakiraan Maju Rencana Tahun 2024		Perangkat Daerah Penanggung Jawab	
						Target 2023		Pagu Indikatif			Lokasi	Sumber Dana	Prioritas		Target	Pagu Indikatif		
						Semula	Menjadi	RKPD 2023	APBD 2023	RKPD 2023 Perubahan			Nasional					Daerah
5 02 03 1.01 08	Penilaian Barang Milik Daerah	Jumlah Laporan Hasil Penilaian Barang Milik Daerah dan Hasil Koordinasi Penilaian Barang Milik Daerah				1 Laporan	1 Laporan	250,000,000	172,962,000	172,962,000	Semua Kab/Kota, Semua Kecamatan, Semua Kelurahan	PENDAPATAN ASLI DAERAH (PAD)	3. Tata kelola pemerintahan yang baik	BPKAD Provinsi Sulawesi Tenggara	1 Laporan	275,000,000	BADAN PENGELOLA KEUANGAN DAN ASET DAERAH	
5 02 03 1.01 09	Pengawasan dan Pengendalian Pengelolaan Barang Milik Daerah	Jumlah Laporan Hasil Pengamanan Barang Milik Daerah Jumlah Laporan Hasil Pengawasan dan Pengendalian Pengelolaan Barang Milik Daerah				4 Laporan 0 Laporan	4 Laporan 0 Laporan	400,182,090	300,859,000	400,859,000	Semua Kab/Kota, Semua Kecamatan, Semua Kelurahan	PENDAPATAN ASLI DAERAH (PAD)	3. Tata kelola pemerintahan yang baik	BPKAD Provinsi Sulawesi Tenggara	4 Laporan 0 Laporan	440,200,299	BADAN PENGELOLA KEUANGAN DAN ASET DAERAH	
5 02 03 1.01 10	Optimalisasi Penggunaan, Pemanfaatan, Pemindahtangan an, Pemusnahan, dan Penghapusan Barang Milik Daerah	Jumlah Dokumen Hasil Optimalisasi Penggunaan, Pemanfaatan, Pemindahtanganan, Pemusnahan, dan Penghapusan Barang Milik Daerah				1 Dokumen	1 Dokumen	368,282,090	283,531,650	283,531,650	Semua Kab/Kota, Semua Kecamatan, Semua Kelurahan	PENDAPATAN ASLI DAERAH (PAD)	3. Tata kelola pemerintahan yang baik	BPKAD Provinsi Sulawesi Tenggara	1 Dokumen	405,110,299	BADAN PENGELOLA KEUANGAN DAN ASET DAERAH	
5 02 03 1.01 12	Penyusunan Laporan Barang Milik Daerah	Jumlah Laporan Barang Milik Daerah yang Disusun				1 Laporan	1 Laporan	60,000,000	59,080,000	150,000,000	Semua Kab/Kota, Semua Kecamatan, Semua Kelurahan	PENDAPATAN ASLI DAERAH (PAD)	3. Tata kelola pemerintahan yang baik	BPKAD Provinsi Sulawesi Tenggara	1 Laporan	66,000,000	BADAN PENGELOLA KEUANGAN DAN ASET DAERAH	
5 02 03 1.01 13	Pembinaan Pengelolaan Barang Milik Daerah Pemerintah Kabupaten/Kota	Jumlah Orang yang Mengikuti Pembinaan Pengelolaan Barang Milik Daerah Pemerintah Kabupaten/Kota				330 Orang	330 Orang	400,000,000	0	325,000,000	Semua Kab/Kota, Semua Kecamatan, Semua Kelurahan	PENDAPATAN ASLI DAERAH (PAD)	3. Tata kelola pemerintahan yang baik	BPKAD Provinsi Sulawesi Tenggara	330 Orang	440,000,000	BADAN PENGELOLA KEUANGAN DAN ASET DAERAH	
TOTAL								1,229,044,472,862	999,277,177,894	997,409,467,950						1,353,062,920,147		

**Penetapan Perubahan Rencana Kerja Pemerintah Daerah (RKPD)
Provinsi Sulawesi Tenggara
Tahun 2023**

Kode	Urusan/ Bidang Urusan/ Program/ Kegiatan/ Sub Kegiatan	Indikator Program/ Kegiatan/ Sub Kegiatan	Target Akhir Period e RPJMD	Realisasi Capaian RKPD Tahun 2021	Prakiraan Capaian Target RKPD Tahun 2022	Capaian Kinerja dan Kerangka Pendanaan							Kelompok Sasaran	Prakiraan Maju Rencana Tahun 2024		Perangkat Daerah Penanggung Jawab							
						Target 2023		Pagu Indikatif			Lokasi	Sumber Dana		Prioritas			Target	Pagu Indikatif					
						Semula	Menjadi	RKPD 2023	APBD 2023	RKPD 2023 Perubahan				Nasional	Daerah								
5						UNSUR PENUNJANG URUSAN PEMERINTAHAN																	
5	02								102,303,600,000	75,026,274,983	75,026,274,983					61,710,000,000							
5	02	01				PROGRAM PENUNJANG URUSAN PEMERINTAHAN DAERAH PROVINSI	Cakupan Penunjang Urusan Pemerintah Daerah	Persen		Persen	100 Persen	100 Persen	90,783,600,000	72,845,413,983	72,845,413,983			100 Persen	61,710,000,000				
5	02	01	1.01			Perencanaan, Penggangan, dan Evaluasi Kinerja Perangkat Daerah	Cakupan Perencanaan, Penggangan dan Evaluasi Kinerja Perangkat Daerah	Persen		Persen	100 Persen	100 Persen	220,000,000	507,047,100	507,047,100			100 Persen	0				
5	02	01	1.01	01		Penyusunan Dokumen Perencanaan Perangkat Daerah	Jumlah Dokumen Perencanaan Perangkat Daerah				2 Dokumen	2 Dokumen	55,000,000	131,093,000	131,093,000	Semua Kab/Kota, Semua Kecamatan, Semua Kelurahan	PENDAPATAN ASLI DAERAH (PAD)	Memperkuat Infrastruktur Untuk Mendukung Pengembangan Ekonomi Dan Pelayanan Dasar	3. Tata kelola pemerintahan yang baik	Bapenda	2 Dokumen	0	BADAN PENDAPATAN DAERAH
5	02	01	1.01	02		Koordinasi dan Penyusunan Dokumen RKA- SKPD	Jumlah Dokumen RKA-SKPD dan Laporan Hasil Koordinasi Penyusunan Dokumen RKA-SKPD				2 Dokumen	2 Dokumen	22,000,000	39,633,900	39,633,900	Semua Kab/Kota, Semua Kecamatan, Semua Kelurahan	PENDAPATAN ASLI DAERAH (PAD)	Memperkuat Infrastruktur Untuk Mendukung Pengembangan Ekonomi Dan Pelayanan Dasar	3. Tata kelola pemerintahan yang baik	Bapenda	2 Dokumen	0	BADAN PENDAPATAN DAERAH
5	02	01	1.01	03		Koordinasi dan Penyusunan Dokumen Perubahan RKA- SKPD	Jumlah Dokumen Perubahan RKA-SKPD dan Laporan Hasil Koordinasi Penyusunan Dokumen Perubahan RKA-SKPD				1 Dokumen	1 Dokumen	22,000,000	39,633,900	39,633,900	Semua Kab/Kota, Semua Kecamatan, Semua Kelurahan	PENDAPATAN ASLI DAERAH (PAD)	Memperkuat Infrastruktur Untuk Mendukung Pengembangan Ekonomi Dan Pelayanan Dasar	3. Tata kelola pemerintahan yang baik	Bapenda	1 Dokumen	0	BADAN PENDAPATAN DAERAH
5	02	01	1.01	04		Koordinasi dan Penyusunan DPA- SKPD	Jumlah Dokumen DPA-SKPD dan Laporan Hasil Koordinasi Penyusunan Dokumen DPA-SKPD				1 Dokumen	1 Dokumen	16,500,000	8,757,500	8,757,500	Semua Kab/Kota, Semua Kecamatan, Semua Kelurahan	PENDAPATAN ASLI DAERAH (PAD)	Memperkuat Infrastruktur Untuk Mendukung Pengembangan Ekonomi Dan Pelayanan Dasar	3. Tata kelola pemerintahan yang baik	Bapenda	1 Dokumen	0	BADAN PENDAPATAN DAERAH
5	02	01	1.01	05		Koordinasi dan Penyusunan Perubahan DPA- SKPD	Jumlah Dokumen Perubahan DPA-SKPD dan Laporan Hasil Koordinasi Penyusunan Dokumen Perubahan DPA-SKPD				1 Dokumen	1 Dokumen	16,500,000	8,757,500	8,757,500	Semua Kab/Kota, Semua Kecamatan, Semua Kelurahan	PENDAPATAN ASLI DAERAH (PAD)	Memperkuat Infrastruktur Untuk Mendukung Pengembangan Ekonomi Dan Pelayanan Dasar	3. Tata kelola pemerintahan yang baik	Bapenda	1 Dokumen	0	BADAN PENDAPATAN DAERAH

**Penetapan Perubahan Rencana Kerja Pemerintah Daerah (RKPD)
Provinsi Sulawesi Tenggara
Tahun 2023**

Kode	Urusan/ Bidang Urusan/ Program/ Kegiatan/ Sub Kegiatan	Indikator Program/ Kegiatan/ Sub Kegiatan	Target Akhir Periode RPJMD	Realisasi Capaian RKPD Tahun 2021	Prakiraan Capaian Target RKPD Tahun 2022	Capaian Kinerja dan Kerangka Pendanaan							Kelompok Sasaran	Prakiraan Maju Rencana Tahun 2024		Perangkat Daerah Penanggung Jawab		
						Target 2023		Pagu Indikatif			Lokasi	Sumber Dana		Prioritas			Target	Pagu Indikatif
						Semula	Menjadi	RKPD 2023	APBD 2023	RKPD 2023 Perubahan				Nasional	Daerah			
5.02.01.1.01.06	Koordinasi dan Penyusunan Laporan Capaian Kinerja dan Ikhtisar Realisasi Kinerja SKPD	Jumlah Laporan Capaian Kinerja dan Ikhtisar Realisasi Kinerja SKPD dan Laporan Hasil Koordinasi Penyusunan Laporan Capaian Kinerja dan Ikhtisar Realisasi Kinerja SKPD				1 Laporan	1 Laporan	55,000,000	98,246,300	98,246,300	Semua Kab/Kota, Semua Kecamatan, Semua Kelurahan	PENDAPATAN ASLI DAERAH (PAD)	Memperkuat Infrastruktur Untuk Mendukung Pengembangan Ekonomi Dan Pelayanan Dasar	3. Tata kelola pemerintahan yang baik	Bapenda	1 Laporan	0	BADAN PENDAPATAN DAERAH
5.02.01.1.01.07	Evaluasi Kinerja Perangkat Daerah	Jumlah Laporan Evaluasi Kinerja Perangkat Daerah				0 Laporan	0 Laporan	33,000,000	180,925,000	180,925,000	Semua Kab/Kota, Semua Kecamatan, Semua Kelurahan	PENDAPATAN ASLI DAERAH (PAD)	Memperkuat Infrastruktur Untuk Mendukung Pengembangan Ekonomi Dan Pelayanan Dasar	3. Tata kelola pemerintahan yang baik	Bapenda	0 Laporan	0	BADAN PENDAPATAN DAERAH
5.02.01.1.02	Administrasi Keuangan Perangkat Daerah	Cakupan Administrasi Keuangan Perangkat Daerah	Persen		Persen	100 Persen	100 Persen	57,107,600,000	57,390,835,070	57,390,835,070					100 Persen	61,710,000,000		
5.02.01.1.02.01	Penyediaan Gaji dan Tunjangan ASN	Jumlah Orang yang Menerima Gaji dan Tunjangan ASN				355 Orang/Bulan	355 Orang/Bulan	56,100,000,000	56,052,480,170	56,052,480,170	Semua Kab/Kota, Semua Kecamatan, Semua Kelurahan	PENDAPATAN ASLI DAERAH (PAD) Dana Transfer Umum-Dana Alokasi Umum		3. Tata kelola pemerintahan yang baik	Bapenda	355 Orang/Bulan	61,710,000,000	BADAN PENDAPATAN DAERAH
5.02.01.1.02.02	Penyediaan Administrasi Pelaksanaan Tugas ASN	Jumlah Dokumen Hasil Penyediaan Administrasi Pelaksanaan Tugas ASN				12 Dokumen	12 Dokumen	935,000,000	836,680,000	836,680,000	Semua Kab/Kota, Semua Kecamatan, Semua Kelurahan	PENDAPATAN ASLI DAERAH (PAD)		3. Tata kelola pemerintahan yang baik	Bapenda	12 Dokumen	0	BADAN PENDAPATAN DAERAH
5.02.01.1.02.03	Pelaksanaan Penatausahaan dan Pengujian/Verifikasi Keuangan SKPD	Jumlah Dokumen Penatausahaan dan Pengujian/Verifikasi Keuangan SKPD				12 Dokumen	12 Dokumen	5,500,000	246,931,250	246,931,250	Semua Kab/Kota, Semua Kecamatan, Semua Kelurahan	PENDAPATAN ASLI DAERAH (PAD)		3. Tata kelola pemerintahan yang baik	Bapenda	12 Dokumen	0	BADAN PENDAPATAN DAERAH
5.02.01.1.02.04	Koordinasi dan Pelaksanaan Akuntansi SKPD	Jumlah Dokumen Hasil Koordinasi dan Pelaksanaan Akuntansi SKPD				17 Dokumen	17 Dokumen	5,500,000	58,786,500	58,786,500	Semua Kab/Kota, Semua Kecamatan, Semua Kelurahan	PENDAPATAN ASLI DAERAH (PAD)		3. Tata kelola pemerintahan yang baik	Bapenda	17 Dokumen	0	BADAN PENDAPATAN DAERAH
5.02.01.1.02.05	Koordinasi dan Penyusunan Laporan Keuangan Akhir Tahun SKPD	Jumlah Laporan Keuangan Akhir Tahun SKPD dan Laporan Hasil Koordinasi Penyusunan Laporan Keuangan Akhir Tahun SKPD				1 Laporan	1 Laporan	6,600,000	29,805,000	29,805,000	Semua Kab/Kota, Semua Kecamatan, Semua Kelurahan	PENDAPATAN ASLI DAERAH (PAD)		3. Tata kelola pemerintahan yang baik	Bapenda	1 Laporan	0	BADAN PENDAPATAN DAERAH

**Penetapan Perubahan Rencana Kerja Pemerintah Daerah (RKPD)
Provinsi Sulawesi Tenggara
Tahun 2023**

Kode	Urusan/ Bidang Urusan/ Program/ Kegiatan/ Sub Kegiatan	Indikator Program/ Kegiatan/ Sub Kegiatan	Target Akhir Period e RPJMD	Realisasi Capaian RKPD Tahun 2021	Prakiraan Capaian Target RKPD Tahun 2022	Capaian Kinerja dan Kerangka Pendanaan								Kelompok Sasaran	Prakiraan Maju Rencana Tahun 2024		Perangkat Daerah Penanggung Jawab	
						Target 2023		Pagu Indikatif			Lokasi	Sumber Dana	Prioritas		Target	Pagu Indikatif		
						Semula	Menjadi	RKPD 2023	APBD 2023	RKPD 2023 Perubahan			Nasional					Daerah
5.02.01.1.02.06	Pengelolaan dan Penyiapan Bahan Tanggapan Pemeriksaan	Jumlah Dokumen Bahan Tanggapan Pemeriksaan dan Tindak Lanjut Pemeriksaan				17 Dokumen	17 Dokumen	5,500,000	0	0	Semua Kab/Kota, Semua Kecamatan, Semua Kelurahan	PENDAPATAN ASLI DAERAH (PAD)		3. Tata kelola pemerintahan yang baik	Bapenda	17 Dokumen	0	BADAN PENDAPATAN DAERAH
5.02.01.1.02.07	Koordinasi dan Penyusunan Laporan Keuangan Bulanan/ Triwulanan/Semes teran SKPD	Jumlah Laporan Keuangan Bulanan/ Triwulanan/Semesteran SKPD dan Laporan Koordinasi Penyusunan Laporan Keuangan Bulanan/Triwulanan/Semesteran SKPD				12 Laporan	12 Laporan	44,000,000	166,152,150	166,152,150	Semua Kab/Kota, Semua Kecamatan, Semua Kelurahan	PENDAPATAN ASLI DAERAH (PAD)		3. Tata kelola pemerintahan yang baik	Bapenda	12 Laporan	0	BADAN PENDAPATAN DAERAH
5.02.01.1.02.08	Penyusunan Pelaporan dan Analisis Prognosis Realisasi Anggaran	Jumlah Dokumen Pelaporan dan Analisis Prognosis Realisasi Anggaran				1 Dokumen	1 Dokumen	5,500,000	0	0	Semua Kab/Kota, Semua Kecamatan, Semua Kelurahan	PENDAPATAN ASLI DAERAH (PAD)		3. Tata kelola pemerintahan yang baik	Bapenda	1 Dokumen	0	BADAN PENDAPATAN DAERAH
5.02.01.1.03	Administrasi Barang Milik Daerah pada Perangkat Daerah	Cakupan Administrasi Barang Milik Daerah Perangkat Daerah	Persen		Persen	100 Persen	100 Persen	181,500,000	170,499,000	170,499,000						100 Persen	0	
5.02.01.1.03.01	Penyusunan Perencanaan Kebutuhan Barang Milik Daerah SKPD	Jumlah Rencana Kebutuhan Barang Milik Daerah SKPD				2 Dokumen	2 Dokumen	16,500,000	0	0	Semua Kab/Kota, Semua Kecamatan, Semua Kelurahan	PENDAPATAN ASLI DAERAH (PAD)		3. Tata kelola pemerintahan yang baik	Bapenda	2 Dokumen	0	BADAN PENDAPATAN DAERAH
5.02.01.1.03.02	Pengamanan Barang Milik Daerah SKPD	Jumlah Dokumen Pengamanan Barang Milik Daerah SKPD				1 Dokumen	1 Dokumen	33,000,000	30,000,000	30,000,000	Semua Kab/Kota, Semua Kecamatan, Semua Kelurahan	PENDAPATAN ASLI DAERAH (PAD)		3. Tata kelola pemerintahan yang baik	Bapenda	1 Dokumen	0	BADAN PENDAPATAN DAERAH
5.02.01.1.03.03	Koordinasi dan Penilaian Barang Milik Daerah SKPD	Jumlah Laporan Hasil Penilaian Barang Milik Daerah dan Hasil Koordinasi Penilaian Barang Milik Daerah SKPD				2 Laporan	2 Laporan	33,000,000	0	0	Semua Kab/Kota, Semua Kecamatan, Semua Kelurahan	PENDAPATAN ASLI DAERAH (PAD)		3. Tata kelola pemerintahan yang baik	Bapenda	2 Laporan	0	BADAN PENDAPATAN DAERAH
5.02.01.1.03.04	Pembinaan, Pengawasan, dan Pengendalian Barang Milik Daerah pada SKPD	Jumlah Laporan Hasil Pembinaan, Pengawasan, dan Pengendalian Barang Milik Daerah pada SKPD				1 Laporan	1 Laporan	33,000,000	0	0	Semua Kab/Kota, Semua Kecamatan, Semua Kelurahan	PENDAPATAN ASLI DAERAH (PAD)		3. Tata kelola pemerintahan yang baik	Bapenda	1 Laporan	0	BADAN PENDAPATAN DAERAH

**Penetapan Perubahan Rencana Kerja Pemerintah Daerah (RKPD)
Provinsi Sulawesi Tenggara
Tahun 2023**

Kode	Urusan/ Bidang Urusan/ Program/ Kegiatan/ Sub Kegiatan	Indikator Program/ Kegiatan/ Sub Kegiatan	Target Akhir Period e RPJMD	Realisasi Capaian RKPD Tahun 2021	Prakiraan Capaian Target RKPD Tahun 2022	Capaian Kinerja dan Kerangka Pendanaan									Kelompok Sasaran	Prakiraan Maju Rencana Tahun 2024		Perangkat Daerah Penanggung Jawab
						Target 2023		Pagu Indikatif			Lokasi	Sumber Dana	Prioritas			Target	Pagu Indikatif	
						Semula	Menjadi	RKPD 2023	APBD 2023	RKPD 2023 Perubahan			Nasional	Daerah				
5 02 01 1.03 05	Rekonsiliasi dan Penyusunan Laporan Barang Milik Daerah pada SKPD	Jumlah Dokumen Rekonsiliasi dan Penyusunan Laporan Barang Milik Daerah pada SKPD Jumlah Laporan Rekonsiliasi dan Penyusunan Laporan Barang Milik Daerah pada SKPD				4 Dokumen 0 Laporan	4 Dokumen 0 Laporan	55,000,000	0	0	Semua Kab/Kota, Semua Kecamatan, Semua Kelurahan	PENDAPATAN ASLI DAERAH (PAD)		3. Tata kelola pemerintahan yang baik	Bapenda	4 Dokumen 0 Laporan	0	BADAN PENDAPATAN DAERAH
5 02 01 1.03 06	Penatausahaan Barang Milik Daerah pada SKPD	Jumlah Dokumen Penatausahaan Barang Milik Daerah pada SKPD Jumlah Laporan Penatausahaan Barang Milik Daerah pada SKPD				1 Dokumen 0 Laporan	1 Dokumen 0 Laporan	5,500,000	140,499,000	140,499,000	Semua Kab/Kota, Semua Kecamatan, Semua Kelurahan	PENDAPATAN ASLI DAERAH (PAD)		3. Tata kelola pemerintahan yang baik	Bapenda	1 Dokumen 0 Laporan	0	BADAN PENDAPATAN DAERAH
5 02 01 1.03 07	Pemanfaatan Barang Milik Daerah SKPD	Jumlah Dokumen Hasil Pemanfaatan Barang Milik Daerah SKPD				1 Dokumen	1 Dokumen	5,500,000	0	0	Semua Kab/Kota, Semua Kecamatan, Semua Kelurahan	PENDAPATAN ASLI DAERAH (PAD)		3. Tata kelola pemerintahan yang baik	Bapenda	1 Dokumen	0	BADAN PENDAPATAN DAERAH
5 02 01 1.04	Administrasi Pendapatan Daerah Kewenangan Perangkat Daerah	Cakupan Administrasi Pendapatan Daerah Kewenangan Perangkat Daerah	Persen		Persen	100 Persen	100 Persen	478,500,000	724,859,750	724,859,750						100 Persen	0	
5 02 01 1.04 01	Perencanaan Pengelolaan Retribusi Daerah	Jumlah Dokumen Rencana Pengelolaan Retribusi Daerah Jumlah Laporan Koordinasi & Evaluasi pengelolaan Retribusi Daerah				0 Dokumen 12 Laporan	0 Dokumen 12 Laporan	55,000,000	677,461,000	677,461,000	Semua Kab/Kota, Semua Kecamatan, Semua Kelurahan	PENDAPATAN ASLI DAERAH (PAD)		3. Tata kelola pemerintahan yang baik	Bapenda	0 Dokumen 12 Laporan	0	BADAN PENDAPATAN DAERAH
5 02 01 1.04 02	Analisa dan Pengembangan Retribusi Daerah, serta Penyusunan Kebijakan Retribusi Daerah	Jumlah Dokumen Hasil Analisis serta Pengembangan Retribusi Daerah dan Kebijakan Retribusi Daerah Jumlah Laporan Monitoring, koordinasi dan Evaluasi Retribusi dan PAD non Pajak lainnya				0 Dokumen 12 Laporan	0 Dokumen 12 Laporan	33,000,000	0	0	Semua Kab/Kota, Semua Kecamatan, Semua Kelurahan	PENDAPATAN ASLI DAERAH (PAD)		3. Tata kelola pemerintahan yang baik	Bapenda	0 Dokumen 12 Laporan	0	BADAN PENDAPATAN DAERAH

**Penetapan Perubahan Rencana Kerja Pemerintah Daerah (RKPD)
Provinsi Sulawesi Tenggara
Tahun 2023**

Kode	Urusan/ Bidang Urusan/ Program/ Kegiatan/ Sub Kegiatan	Indikator Program/ Kegiatan/ Sub Kegiatan	Target Akhir Periode RPJMD	Realisasi Capaian RKPD Tahun 2021	Prakiraan Capaian Target RKPD Tahun 2022	Capaian Kinerja dan Kerangka Pendanaan									Kelompok Sasaran	Prakiraan Maju Rencana Tahun 2024		Perangkat Daerah Penanggung Jawab
						Target 2023		Pagu Indikatif			Lokasi	Sumber Dana	Prioritas			Target	Pagu Indikatif	
						Semula	Menjadi	RKPD 2023	APBD 2023	RKPD 2023 Perubahan			Nasional	Daerah				
5.02.01.1.04.03	Penyuluhan dan Penyebarluasan Kebijakan Retribusi Daerah	Jumlah Laporan Hasil Penyuluhan dan Penyebarluasan Kebijakan Retribusi Daerah Jumlah peserta sosialisasi peraturan retribusi daerah				0 Laporan 100 orang	0 Laporan 100 orang	110,000,000	0	0	Semua Kab/Kota, Semua Kecamatan, Semua Kelurahan	PENDAPATAN ASLI DAERAH (PAD)		3. Tata kelola pemerintahan yang baik	Bapenda	0 Laporan 100 orang	0	BADAN PENDAPATAN DAERAH
5.02.01.1.04.04	Pendataan dan Pendaftaran Objek Retribusi Daerah	Jumlah Data Objek, Subjek dan Wajib Retribusi Daerah				100 Objek	100 Objek	110,000,000	0	0	Semua Kab/Kota, Semua Kecamatan, Semua Kelurahan	PENDAPATAN ASLI DAERAH (PAD)		3. Tata kelola pemerintahan yang baik	Bapenda	100 Objek	0	BADAN PENDAPATAN DAERAH
5.02.01.1.04.05	Pengolahan Data Retribusi Daerah	Jumlah Laporan Hasil Pengolahan, Pemeliharaan, dan Pelaporan Data Retribusi Daerah				12 Laporan	12 Laporan	55,000,000	0	0	Semua Kab/Kota, Semua Kecamatan, Semua Kelurahan	PENDAPATAN ASLI DAERAH (PAD)		3. Tata kelola pemerintahan yang baik	Bapenda	12 Laporan	0	BADAN PENDAPATAN DAERAH
5.02.01.1.04.06	Penetapan Wajib Retribusi Daerah	Jumlah Dokumen Ketetapan Retribusi Daerah Jumlah Wajib Pajak retribusi daerah yang ditetapkan				0 Dokumen 100 Wajib Pajak	0 Dokumen 100 Wajib Pajak	110,000,000	47,398,750	47,398,750	Semua Kab/Kota, Semua Kecamatan, Semua Kelurahan	PENDAPATAN ASLI DAERAH (PAD)		3. Tata kelola pemerintahan yang baik	Bapenda	0 Dokumen 100 Wajib Pajak	0	BADAN PENDAPATAN DAERAH
5.02.01.1.04.07	Pelaporan Pengelolaan Retribusi Daerah	Jumlah Laporan Pengelolaan Retribusi Daerah				1 Laporan	1 Laporan	5,500,000	0	0	Semua Kab/Kota, Semua Kecamatan, Semua Kelurahan	PENDAPATAN ASLI DAERAH (PAD)		3. Tata kelola pemerintahan yang baik	Bapenda	1 Laporan	0	BADAN PENDAPATAN DAERAH
5.02.01.1.05	Administrasi Kepegawaian Perangkat Daerah	Cakupan Administrasi Kepegawaian Perangkat Daerah	Persen		Persen	100 Persen	100 Persen	1,958,000,000	703,106,000	703,106,000						100 Persen	0	
5.02.01.1.05.01	Peningkatan Sarana dan Prasarana Disiplin Pegawai	Jumlah Unit Peningkatan Sarana dan Prasarana Disiplin Pegawai Jumlah Unit Sarana dan Prasarana Disiplin Pegawai				0 Unit 10 Unit	0 Unit 10 Unit	220,000,000	0	0	Semua Kab/Kota, Semua Kecamatan, Semua Kelurahan	PENDAPATAN ASLI DAERAH (PAD)		3. Tata kelola pemerintahan yang baik	Bapenda	0 Unit 10 Unit	0	BADAN PENDAPATAN DAERAH
5.02.01.1.05.02	Pengadaan Pakaian Dinas Beserta Atribut Kelengkapannya	Jumlah aparatur yang mendapatkan Pakaian Dinas Beserta Atribut Kelengkapan Jumlah Paket Pakaian Dinas Beserta Atribut Kelengkapan				530 orang 0 Paket	530 orang 0 Paket	440,000,000	252,000,000	252,000,000	Semua Kab/Kota, Semua Kecamatan, Semua Kelurahan	PENDAPATAN ASLI DAERAH (PAD)		3. Tata kelola pemerintahan yang baik	Bapenda	530 orang 0 Paket	0	BADAN PENDAPATAN DAERAH

**Penetapan Perubahan Rencana Kerja Pemerintah Daerah (RKPD)
Provinsi Sulawesi Tenggara
Tahun 2023**

Kode	Urusan/ Bidang Urusan/ Program/ Kegiatan/ Sub Kegiatan	Indikator Program/ Kegiatan/ Sub Kegiatan	Target Akhir Periode RPJMD	Realisasi Capaian RKPD Tahun 2021	Prakiraan Capaian Target RKPD Tahun 2022	Capaian Kinerja dan Kerangka Pendanaan									Kelompok Sasaran	Prakiraan Maju Rencana Tahun 2024		Perangkat Daerah Penanggung Jawab
						Target 2023		Pagu Indikatif			Lokasi	Sumber Dana	Prioritas			Target	Pagu Indikatif	
						Semula	Menjadi	RKPD 2023	APBD 2023	RKPD 2023 Perubahan			Nasional	Daerah				
5.02.01.1.05.03	Pendataan dan Pengolahan Administrasi Kepegawaian	Jumlah Dokumen Pendataan dan Pengolahan Administrasi Kepegawaian Jumlah laporan pelayanan Administrasi Kepegawaian				0 Dokumen 1 Laporan	0 Dokumen 1 Laporan	33,000,000	133,219,000	133,219,000	Semua Kab/Kota, Semua Kecamatan, Semua Kelurahan	PENDAPATAN ASLI DAERAH (PAD)		3. Tata kelola pemerintahan yang baik	Bapenda	0 Dokumen 1 Laporan	0 0	BADAN PENDAPATAN DAERAH
5.02.01.1.05.04	Koordinasi dan Pelaksanaan Sistem Informasi Kepegawaian	Jumlah Dokumen Hasil Koordinasi dan Pelaksanaan Sistem Informasi Kepegawaian Jumlah rapat terkait Pelaksanaan Sistem Informasi Kepegawaian				0 Dokumen 90 orang	0 Dokumen 90 orang	110,000,000	81,376,000	81,376,000	Semua Kab/Kota, Semua Kecamatan, Semua Kelurahan	PENDAPATAN ASLI DAERAH (PAD)		3. Tata kelola pemerintahan yang baik	Bapenda	0 Dokumen 90 orang	0 0	BADAN PENDAPATAN DAERAH
5.02.01.1.05.05	Monitoring, Evaluasi, dan Penilaian Kinerja Pegawai	Jumlah Dokumen Monitoring, Evaluasi, dan Penilaian Kinerja Pegawai				0 Dokumen	0 Dokumen	110,000,000	0	0	Semua Kab/Kota, Semua Kecamatan, Semua Kelurahan	PENDAPATAN ASLI DAERAH (PAD)		3. Tata kelola pemerintahan yang baik	Bapenda	0 Dokumen	0 0	BADAN PENDAPATAN DAERAH
5.02.01.1.05.06	Pemulangan Pegawai yang Pensiun	Jumlah Pegawai Pensiun yang Dipulangkan				5 Orang	5 Orang	55,000,000	0	0	Semua Kab/Kota, Semua Kecamatan, Semua Kelurahan	PENDAPATAN ASLI DAERAH (PAD)		3. Tata kelola pemerintahan yang baik	Bapenda	5 Orang	0 0	BADAN PENDAPATAN DAERAH
5.02.01.1.05.07	Pemulangan Pegawai yang Meninggal dalam Melaksanakan Tugas	Jumlah Laporan Hasil Pemulangan Pegawai yang Meninggal dalam Melaksanakan Tugas				1 Laporan	1 Laporan	55,000,000	0	0	Semua Kab/Kota, Semua Kecamatan, Semua Kelurahan	PENDAPATAN ASLI DAERAH (PAD)		3. Tata kelola pemerintahan yang baik	Bapenda	1 Laporan	0 0	BADAN PENDAPATAN DAERAH
5.02.01.1.05.08	Pemindahan Tugas ASN	Jumlah ASN yang Dipindahtugaskan				10 Orang	10 Orang	55,000,000	0	0	Semua Kab/Kota, Semua Kecamatan, Semua Kelurahan	PENDAPATAN ASLI DAERAH (PAD)		3. Tata kelola pemerintahan yang baik	Bapenda	10 Orang	0 0	BADAN PENDAPATAN DAERAH
5.02.01.1.05.09	Pendidikan dan Pelatihan Pegawai Berdasarkan Tugas dan Fungsi	Jumlah Pegawai Berdasarkan Tugas dan Fungsi yang Mengikuti Pendidikan dan Pelatihan				10 Orang	10 Orang	330,000,000	199,771,000	199,771,000	Semua Kab/Kota, Semua Kecamatan, Semua Kelurahan	PENDAPATAN ASLI DAERAH (PAD)		3. Tata kelola pemerintahan yang baik	Bapenda	10 Orang	0 0	BADAN PENDAPATAN DAERAH
5.02.01.1.05.10	Sosialisasi Peraturan Perundang-	Jumlah Orang yang Mengikuti Sosialisasi Peraturan Perundang-				30 Orang	30 Orang	275,000,000	0	0	Semua Kab/Kota, Semua Kecamatan	PENDAPATAN ASLI DAERAH		3. Tata kelola pemerintahan	Bapenda	30 Orang	0 0	BADAN PENDAPATAN

**Penetapan Perubahan Rencana Kerja Pemerintah Daerah (RKPD)
Provinsi Sulawesi Tenggara
Tahun 2023**

Kode	Urusan/ Bidang Urusan/ Program/ Kegiatan/ Sub Kegiatan	Indikator Program/ Kegiatan/ Sub Kegiatan	Target Akhir Periode RPJMD	Realisasi Capaian RKPD Tahun 2021	Prakiraan Capaian Target RKPD Tahun 2022	Capaian Kinerja dan Kerangka Pendanaan									Kelompok Sasaran	Prakiraan Maju Rencana Tahun 2024		Perangkat Daerah Penanggung Jawab
						Target 2023		Pagu Indikatif			Lokasi	Sumber Dana	Prioritas			Target	Pagu Indikatif	
						Semula	Menjadi	RKPD 2023	APBD 2023	RKPD 2023 Perubahan			Nasional	Daerah				
5.02.01.1.05.11	Bimbingan Teknis Implementasi Peraturan Perundang-Undangan	Jumlah Orang yang Mengikuti Bimbingan Teknis Implementasi Peraturan Perundang-Undangan				0 Orang	0 Orang	275,000,000	36,740,000	36,740,000	Semua Kab/Kota, Semua Kecamatan, Semua Kelurahan	PENDAPATAN ASLI DAERAH (PAD)		3. Tata kelola pemerintahan yang baik	Bapenda	0 Orang	0	BADAN PENDAPATAN DAERAH
5.02.01.1.06	Administrasi Umum Perangkat Daerah	Cakupan Administrasi Umum Perangkat Daerah	Persen		Persen	100 Persen	100 Persen	4,173,000,000	3,372,993,438	3,372,993,438						100 Persen	0	
5.02.01.1.06.01	Penyediaan Komponen Instalasi Listrik/Penerangan Bangunan Kantor	Jumlah Paket Komponen Instalasi Listrik/Penerangan Bangunan Kantor yang Disediakan				4 Paket	4 Paket	110,000,000	0	0	Semua Kab/Kota, Semua Kecamatan, Semua Kelurahan	PENDAPATAN ASLI DAERAH (PAD)		3. Tata kelola pemerintahan yang baik	Bapenda	4 Paket	0	BADAN PENDAPATAN DAERAH
5.02.01.1.06.02	Penyediaan Peralatan dan Perlengkapan Kantor	Jumlah Paket Peralatan dan Perlengkapan Kantor yang Disediakan				10 Paket	10 Paket	440,000,000	96,004,600	96,004,600	Semua Kab/Kota, Semua Kecamatan, Semua Kelurahan	PENDAPATAN ASLI DAERAH (PAD)		3. Tata kelola pemerintahan yang baik	Bapenda	10 Paket	0	BADAN PENDAPATAN DAERAH
5.02.01.1.06.03	Penyediaan Peralatan Rumah Tangga	Jumlah Paket Peralatan Rumah Tangga yang Disediakan				10 Paket	10 Paket	5,000,000	0	0	Semua Kab/Kota, Semua Kecamatan, Semua Kelurahan	PENDAPATAN ASLI DAERAH (PAD)		3. Tata kelola pemerintahan yang baik	Bapenda	10 Paket	0	BADAN PENDAPATAN DAERAH
5.02.01.1.06.04	Penyediaan Bahan Logistik Kantor	Jumlah Paket Bahan Logistik Kantor yang Disediakan				4 Paket	4 Paket	550,000,000	1,128,888,188	1,128,888,188	Semua Kab/Kota, Semua Kecamatan, Semua Kelurahan	PENDAPATAN ASLI DAERAH (PAD)		3. Tata kelola pemerintahan yang baik	Bapenda	4 Paket	0	BADAN PENDAPATAN DAERAH
5.02.01.1.06.05	Penyediaan Barang Cetak dan Penggandaan	Jumlah Paket Barang Cetak dan Penggandaan yang Disediakan				30 Paket	30 Paket	550,000,000	245,817,650	245,817,650	Semua Kab/Kota, Semua Kecamatan, Semua Kelurahan	PENDAPATAN ASLI DAERAH (PAD)		3. Tata kelola pemerintahan yang baik	Bapenda	30 Paket	0	BADAN PENDAPATAN DAERAH
5.02.01.1.06.06	Penyediaan Bahan Bacaan dan Peraturan Perundang-Undangan	Jumlah Dokumen Bahan Bacaan dan Peraturan Perundang-Undangan yang Disediakan				5 Dokumen	5 Dokumen	55,000,000	10,800,000	10,800,000	Semua Kab/Kota, Semua Kecamatan, Semua Kelurahan	PENDAPATAN ASLI DAERAH (PAD)		3. Tata kelola pemerintahan yang baik	Bapenda	5 Dokumen	0	BADAN PENDAPATAN DAERAH
5.02.01.1.06.07	Penyediaan Bahan/Material	Jumlah Paket Bahan/Material yang Disediakan				5 Paket	5 Paket	715,000,000	0	0	Semua Kab/Kota, Semua Kecamatan, Semua Kelurahan	PENDAPATAN ASLI DAERAH (PAD)		3. Tata kelola pemerintahan yang baik	Bapenda	5 Paket	0	BADAN PENDAPATAN DAERAH

**Penetapan Perubahan Rencana Kerja Pemerintah Daerah (RKPD)
Provinsi Sulawesi Tenggara
Tahun 2023**

Kode	Urusan/ Bidang Urusan/ Program/ Kegiatan/ Sub Kegiatan	Indikator Program/ Kegiatan/ Sub Kegiatan	Target Akhir Periode RPJMD	Realisasi Capaian RKPD Tahun 2021	Prakiraan Capaian Target RKPD Tahun 2022	Capaian Kinerja dan Kerangka Pendanaan								Kelompok Sasaran	Prakiraan Maju Rencana Tahun 2024		Perangkat Daerah Penanggung Jawab	
						Target 2023		Pagu Indikatif			Lokasi	Sumber Dana	Prioritas		Target	Pagu Indikatif		
						Semula	Menjadi	RKPD 2023	APBD 2023	RKPD 2023 Perubahan			Nasional					Daerah
5 02 01 1.06 08	Fasilitasi Kunjungan Tamu	Jumlah Laporan Fasilitasi Kunjungan Tamu				12 Laporan	12 Laporan	605,000,000	333,510,000	333,510,000	Semua Kab/Kota, Semua Kecamatan, Semua Kelurahan	PENDAPATAN ASLI DAERAH (PAD)		3. Tata kelola pemerintahan yang baik	Bapenda	12 Laporan	0	BADAN PENDAPATAN DAERAH
5 02 01 1.06 09	Penyelenggaraan Rapat Koordinasi dan Konsultasi SKPD	Jumlah Laporan Penyelenggaraan Rapat Koordinasi dan Konsultasi SKPD				12 Laporan	12 Laporan	1,000,000,000	1,174,400,000	1,174,400,000	Semua Kab/Kota, Semua Kecamatan, Semua Kelurahan	PENDAPATAN ASLI DAERAH (PAD)		3. Tata kelola pemerintahan yang baik	Bapenda	12 Laporan	0	BADAN PENDAPATAN DAERAH
5 02 01 1.06 10	Penatausahaan Arsip Dinamis pada SKPD	Jumlah Dokumen Penatausahaan Arsip Dinamis pada SKPD				10 Dokumen	10 Dokumen	33,000,000	0	0	Semua Kab/Kota, Semua Kecamatan, Semua Kelurahan	PENDAPATAN ASLI DAERAH (PAD)		3. Tata kelola pemerintahan yang baik	Bapenda	10 Dokumen	0	BADAN PENDAPATAN DAERAH
5 02 01 1.06 11	Dukungan Pelaksanaan Sistem Pemerintahan Berbasis Elektronik pada SKPD	Jumlah Dokumen Dukungan Pelaksanaan Sistem Pemerintahan Berbasis Elektronik pada SKPD				12 Dokumen	12 Dokumen	110,000,000	383,573,000	383,573,000	Semua Kab/Kota, Semua Kecamatan, Semua Kelurahan	PENDAPATAN ASLI DAERAH (PAD)		3. Tata kelola pemerintahan yang baik	Bapenda	12 Dokumen	0	BADAN PENDAPATAN DAERAH
5 02 01 1.07	Pengadaan Barang Milik Daerah Penunjang Urusan Pemerintah Daerah	Cakupan Pengadaan Barang Milik Daerah Penunjang Urusan Pemerintah Daerah	Persen		Persen	100 Persen	100 Persen	18,920,000,000	4,975,936,825	4,975,936,825						100 Persen	0	
5 02 01 1.07 01	Pengadaan Kendaraan Perorangan Dinas atau Kendaraan Dinas Jabatan	Jumlah Unit Kendaraan Perorangan Dinas atau Kendaraan Dinas Jabatan yang Disediakan				5 Unit	5 Unit	1,650,000,000	0	0	Semua Kab/Kota, Semua Kecamatan, Semua Kelurahan	PENDAPATAN ASLI DAERAH (PAD)		3. Tata kelola pemerintahan yang baik	Bapenda	5 Unit	0	BADAN PENDAPATAN DAERAH
5 02 01 1.07 02	Pengadaan Kendaraan Dinas Operasional atau Lapangan	Jumlah Unit Kendaraan Dinas Operasional atau Lapangan yang Disediakan				5 Unit	5 Unit	2,750,000,000	141,500,000	141,500,000	Semua Kab/Kota, Semua Kecamatan, Semua Kelurahan	PENDAPATAN ASLI DAERAH (PAD)		3. Tata kelola pemerintahan yang baik	Bapenda	5 Unit	0	BADAN PENDAPATAN DAERAH
5 02 01 1.07 05	Pengadaan Mebel	Jumlah Paket Mebel yang Disediakan				10 Paket	10 Paket	1,100,000,000	159,373,890	159,373,890	Semua Kab/Kota, Semua Kecamatan, Semua Kelurahan	PENDAPATAN ASLI DAERAH (PAD)		3. Tata kelola pemerintahan yang baik	Bapenda	10 Paket	0	BADAN PENDAPATAN DAERAH

**Penetapan Perubahan Rencana Kerja Pemerintah Daerah (RKPD)
Provinsi Sulawesi Tenggara
Tahun 2023**

Kode	Urusan/ Bidang Urusan/ Program/ Kegiatan/ Sub Kegiatan	Indikator Program/ Kegiatan/ Sub Kegiatan	Target Akhir Periode RPJMD	Realisasi Capaian RKPD Tahun 2021	Prakiraan Capaian Target RKPD Tahun 2022	Capaian Kinerja dan Kerangka Pendanaan								Kelompok Sasaran	Prakiraan Maju Rencana Tahun 2024		Perangkat Daerah Penanggung Jawab	
						Target 2023		Pagu Indikatif			Lokasi	Sumber Dana	Prioritas		Target	Pagu Indikatif		
						Semula	Menjadi	RKPD 2023	APBD 2023	RKPD 2023 Perubahan			Nasional					Daerah
5.02.01.1.07.06	Pengadaan Peralatan dan Mesin Lainnya	Jumlah Unit Peralatan dan Mesin Lainnya yang Disediakan				30 Unit	30 Unit	1,100,000,000	1,270,789,091	1,270,789,091	Semua Kab/Kota, Semua Kecamatan, Semua Kelurahan	PENDAPATAN ASLI DAERAH (PAD)	3. Tata kelola pemerintahan yang baik	Bapenda	30 Unit	0	BADAN PENDAPATAN DAERAH	
5.02.01.1.07.07	Pengadaan Aset Tetap Lainnya	Jumlah Unit Aset Tetap Lainnya yang Disediakan				10 Unit	10 Unit	220,000,000	0	0	Semua Kab/Kota, Semua Kecamatan, Semua Kelurahan	PENDAPATAN ASLI DAERAH (PAD)	3. Tata kelola pemerintahan yang baik	Bapenda	10 Unit	0	BADAN PENDAPATAN DAERAH	
5.02.01.1.07.08	Pengadaan Aset Tak Berwujud	Jumlah Unit Aset Tak Berwujud yang Disediakan				5 Unit	5 Unit	1,100,000,000	0	0	Semua Kab/Kota, Semua Kecamatan, Semua Kelurahan	PENDAPATAN ASLI DAERAH (PAD)	3. Tata kelola pemerintahan yang baik	Bapenda	5 Unit	0	BADAN PENDAPATAN DAERAH	
5.02.01.1.07.09	Pengadaan Gedung Kantor atau Bangunan Lainnya	Jumlah Unit Gedung Kantor atau Bangunan Lainnya yang Disediakan				5 Unit	5 Unit	5,500,000,000	3,404,273,844	3,404,273,844	Semua Kab/Kota, Semua Kecamatan, Semua Kelurahan	PENDAPATAN ASLI DAERAH (PAD)	3. Tata kelola pemerintahan yang baik	Bapenda	5 Unit	0	BADAN PENDAPATAN DAERAH	
5.02.01.1.07.10	Pengadaan Sarana dan Prasarana Gedung Kantor atau Bangunan Lainnya	Jumlah Unit Sarana dan Prasarana Gedung Kantor atau Bangunan Lainnya yang Disediakan				5 Unit	5 Unit	3,300,000,000	0	0	Semua Kab/Kota, Semua Kecamatan, Semua Kelurahan	PENDAPATAN ASLI DAERAH (PAD)	3. Tata kelola pemerintahan yang baik	Bapenda	5 Unit	0	BADAN PENDAPATAN DAERAH	
5.02.01.1.07.11	Pengadaan Sarana dan Prasarana Pendukung Gedung Kantor atau Bangunan Lainnya	Jumlah Unit Sarana dan Prasarana Pendukung Gedung Kantor atau Bangunan Lainnya yang Disediakan				0 Unit	0 Unit	2,200,000,000	0	0	Semua Kab/Kota, Semua Kecamatan, Semua Kelurahan	PENDAPATAN ASLI DAERAH (PAD)	3. Tata kelola pemerintahan yang baik	Bapenda	0 Unit	0	BADAN PENDAPATAN DAERAH	
5.02.01.1.08	Penyediaan Jasa Penunjang Urusan Pemerintahan Daerah	Cakupan Penyediaan Jasa Penunjang Urusan Pemerintah Daerah	Persen		Persen	100 Persen	100 Persen	3,355,000,000	2,298,435,000	2,298,435,000					100 Persen	0		
5.02.01.1.08.01	Penyediaan Jasa Surat Menyurat	Jumlah Laporan Penyediaan Jasa Surat Menyurat				12 Laporan	12 Laporan	55,000,000	29,035,000	29,035,000	Semua Kab/Kota, Semua Kecamatan, Semua Kelurahan	PENDAPATAN ASLI DAERAH (PAD)	3. Tata kelola pemerintahan yang baik	Bapenda	12 Laporan	0	BADAN PENDAPATAN DAERAH	
5.02.01.1.08.02	Penyediaan Jasa Komunikasi, Sumber Daya Air dan Listrik	Jumlah Laporan Penyediaan Jasa Komunikasi, Sumber Daya Air dan Listrik				12 Laporan	12 Laporan	1,320,000,000	956,000,000	956,000,000	Semua Kab/Kota, Semua Kecamatan, Semua Kelurahan	PENDAPATAN ASLI DAERAH (PAD)	3. Tata kelola pemerintahan yang baik	Bapenda	12 Laporan	0	BADAN PENDAPATAN DAERAH	

**Penetapan Perubahan Rencana Kerja Pemerintah Daerah (RKPD)
Provinsi Sulawesi Tenggara
Tahun 2023**

Kode	Urusan/ Bidang Urusan/ Program/ Kegiatan/ Sub Kegiatan	Indikator Program/ Kegiatan/ Sub Kegiatan	Target Akhir Periode RPJMD	Realisasi Capaian RKPD Tahun 2021	Prakiraan Capaian Target RKPD Tahun 2022	Capaian Kinerja dan Kerangka Pendanaan								Kelompok Sasaran	Prakiraan Maju Rencana Tahun 2024		Perangkat Daerah Penanggung Jawab	
						Target 2023		Pagu Indikatif			Lokasi	Sumber Dana	Prioritas		Target	Pagu Indikatif		
						Semula	Menjadi	RKPD 2023	APBD 2023	RKPD 2023 Perubahan			Nasional					Daerah
5.02.01.1.08.03	Penyediaan Jasa Peralatan dan Perlengkapan Kantor	Jumlah Laporan Penyediaan Jasa Peralatan dan Perlengkapan Kantor yang Disediakan Jumlah Paket Peralatan dan Perlengkapan Kantor yang Disediakan				10 Laporan 10 Paket	10 Laporan 10 Paket	330,000,000	0	0	Semua Kab/Kota, Semua Kecamatan, Semua Kelurahan	PENDAPATAN ASLI DAERAH (PAD)	3. Tata kelola pemerintahan yang baik	Bapenda	10 Laporan 10 Paket	0	BADAN PENDAPATAN DAERAH	
5.02.01.1.08.04	Penyediaan Jasa Pelayanan Umum Kantor	Jumlah Laporan Penyediaan Jasa Pelayanan Umum Kantor yang Disediakan				12 Laporan	12 Laporan	1,650,000,000	1,313,400,000	1,313,400,000	Semua Kab/Kota, Semua Kecamatan, Semua Kelurahan	PENDAPATAN ASLI DAERAH (PAD) Dana Transfer Umum-Dana Alokasi Umum	3. Tata kelola pemerintahan yang baik	Bapenda	12 Laporan	0	BADAN PENDAPATAN DAERAH	
5.02.01.1.09	Pemeliharaan Barang Milik Daerah Penunjang Urusan Pemerintahan Daerah	Cakupan Pemeliharaan Barang Milik Daerah Penunjang Urusan Pemerintah Daerah	Persen		Persen	100 Persen	100 Persen	4,390,000,000	2,701,701,800	2,701,701,800					100 Persen	0		
5.02.01.1.09.01	Penyediaan Jasa Pemeliharaan, Biaya Pemeliharaan dan Pajak Kendaraan Perorangan Dinas atau Kendaraan Dinas Jabatan	Jumlah Kendaraan Perorangan Dinas atau Kendaraan Dinas Jabatan yang Dipelihara dan Dibayarkan Pajaknya				20 Unit	20 Unit	330,000,000	352,549,800	352,549,800	Semua Kab/Kota, Semua Kecamatan, Semua Kelurahan	PENDAPATAN ASLI DAERAH (PAD)	Memperkuat Infrastruktur Untuk Mendukung Pengembangan Ekonomi Dan Pelayanan Dasar	3. Tata kelola pemerintahan yang baik	Bapenda	20 Unit	0	BADAN PENDAPATAN DAERAH
5.02.01.1.09.02	Penyediaan Jasa Pemeliharaan, Biaya Pemeliharaan, Pajak dan Perizinan Kendaraan Dinas Operasional atau Lapangan	Jumlah Kendaraan Dinas Operasional atau Lapangan yang Dipelihara dan Dibayarkan Pajak dan Perizinannya				20 Unit	20 Unit	330,000,000	226,500,000	226,500,000	Semua Kab/Kota, Semua Kecamatan, Semua Kelurahan	PENDAPATAN ASLI DAERAH (PAD)	Memperkuat Infrastruktur Untuk Mendukung Pengembangan Ekonomi Dan Pelayanan Dasar	3. Tata kelola pemerintahan yang baik	Bapenda	20 Unit	0	BADAN PENDAPATAN DAERAH
5.02.01.1.09.06	Pemeliharaan Peralatan dan Mesin Lainnya	Jumlah Peralatan dan Mesin Lainnya yang Dipelihara				50 Unit	50 Unit	550,000,000	380,980,000	380,980,000	Semua Kab/Kota, Semua Kecamatan, Semua Kelurahan	PENDAPATAN ASLI DAERAH (PAD)	Memperkuat Infrastruktur Untuk Mendukung Pengembangan Ekonomi Dan Pelayanan Dasar	3. Tata kelola pemerintahan yang baik	Bapenda	50 Unit	0	BADAN PENDAPATAN DAERAH
5.02.01.1.09.07	Pemeliharaan Aset Tetap Lainnya	Jumlah Aset Tetap Lainnya yang Dipelihara				0 Unit	0 Unit	50,000,000	0	0	Semua Kab/Kota, Semua Kecamatan, Semua Kelurahan	PENDAPATAN ASLI DAERAH (PAD)	Memperkuat Infrastruktur Untuk Mendukung Pengembangan Ekonomi Dan Pelayanan Dasar	3. Tata kelola pemerintahan yang baik	Bapenda	0 Unit	0	BADAN PENDAPATAN DAERAH

**Penetapan Perubahan Rencana Kerja Pemerintah Daerah (RKPD)
Provinsi Sulawesi Tenggara
Tahun 2023**

Kode	Urusan/ Bidang Urusan/ Program/ Kegiatan/ Sub Kegiatan	Indikator Program/ Kegiatan/ Sub Kegiatan	Target Akhir Periode RPJMD	Realisasi Capaian RKPD Tahun 2021	Prakiraan Capaian Target RKPD Tahun 2022	Capaian Kinerja dan Kerangka Pendanaan							Kelompok Sasaran	Prakiraan Maju Rencana Tahun 2024		Perangkat Daerah Penanggung Jawab		
						Target 2023		Pagu Indikatif			Lokasi	Sumber Dana		Prioritas			Target	Pagu Indikatif
						Semula	Menjadi	RKPD 2023	APBD 2023	RKPD 2023 Perubahan				Nasional	Daerah			
5.02.01.1.09.08	Pemeliharaan Aset Tak Berwujud	Jumlah Aset Tak Berwujud yang Dipelihara				3 Unit	3 Unit	330,000,000	0	0	Semua Kab/Kota, Semua Kecamatan, Semua Kelurahan	PENDAPATAN ASLI DAERAH (PAD)	Memperkuat Infrastruktur Untuk Mendukung Pengembangan Ekonomi Dan Pelayanan Dasar	3. Tata kelola pemerintahan yang baik	Bapenda	3 Unit	0	BADAN PENDAPATAN DAERAH
5.02.01.1.09.09	Pemeliharaan/Rehabilitasi Gedung Kantor dan Bangunan Lainnya	Jumlah Gedung Kantor dan Bangunan Lainnya yang Dipelihara/Direhabilitasi				18 Unit	18 Unit	1,100,000,000	1,178,713,000	1,178,713,000	Semua Kab/Kota, Semua Kecamatan, Semua Kelurahan	PENDAPATAN ASLI DAERAH (PAD)	Memperkuat Infrastruktur Untuk Mendukung Pengembangan Ekonomi Dan Pelayanan Dasar	3. Tata kelola pemerintahan yang baik	Bapenda	18 Unit	0	BADAN PENDAPATAN DAERAH
5.02.01.1.09.10	Pemeliharaan/Rehabilitasi Sarana dan Prasarana Gedung Kantor atau Bangunan Lainnya	Jumlah Sarana dan Prasarana Gedung Kantor atau Bangunan Lainnya yang Dipelihara/Direhabilitasi				10 Unit	10 Unit	1,100,000,000	0	0	Semua Kab/Kota, Semua Kecamatan, Semua Kelurahan	PENDAPATAN ASLI DAERAH (PAD)	Memperkuat Infrastruktur Untuk Mendukung Pengembangan Ekonomi Dan Pelayanan Dasar	3. Tata kelola pemerintahan yang baik	Bapenda	10 Unit	0	BADAN PENDAPATAN DAERAH
5.02.01.1.09.11	Pemeliharaan/Rehabilitasi Sarana dan Prasarana Pendukung Gedung Kantor atau Bangunan Lainnya	Jumlah Sarana dan Prasarana Pendukung Gedung Kantor atau Bangunan Lainnya yang Dipelihara/Direhabilitasi				10 Unit	10 Unit	550,000,000	562,959,000	562,959,000	Semua Kab/Kota, Semua Kecamatan, Semua Kelurahan	PENDAPATAN ASLI DAERAH (PAD)	Memperkuat Infrastruktur Untuk Mendukung Pengembangan Ekonomi Dan Pelayanan Dasar	3. Tata kelola pemerintahan yang baik	Bapenda	10 Unit	0	BADAN PENDAPATAN DAERAH
5.02.01.1.09.12	Pemeliharaan/Rehabilitasi Tanah	Luas Tanah yang Dilakukan Pemeliharaan/Rehabilitasi				1 Ha	1 Ha	50,000,000	0	0	Semua Kab/Kota, Semua Kecamatan, Semua Kelurahan	PENDAPATAN ASLI DAERAH (PAD)	Memperkuat Infrastruktur Untuk Mendukung Pengembangan Ekonomi Dan Pelayanan Dasar	3. Tata kelola pemerintahan yang baik	Bapenda	1 Ha	0	BADAN PENDAPATAN DAERAH
5.02.04	PROGRAM PENGELOLAAN PENDAPATAN DAERAH	Cakupan Pengelolaan Pendapatan Daerah	Persen		Persen	100 Persen	100 Persen	11,520,000,000	2,180,861,000	2,180,861,000						100 Persen	0	
5.02.04.1.01	Kegiatan Pengelolaan Pendapatan Daerah	Cakupan Kegiatan Pengelolaan Pendapatan Daerah	Persen		Persen	100 Persen	100 Persen	11,520,000,000	2,180,861,000	2,180,861,000						100 Persen	0	
5.02.04.1.01.01	Perencanaan Pengelolaan Pajak Daerah	Jumlah Dokumen Rencana Pengelolaan Pajak Daerah				1 Dokumen	1 Dokumen	300,000,000	317,415,300	317,415,300	Semua Kab/Kota, Semua Kecamatan, Semua Kelurahan	PENDAPATAN ASLI DAERAH (PAD)	Memperkuat Infrastruktur Untuk Mendukung Pengembangan Ekonomi Dan Pelayanan Dasar	3. Tata kelola pemerintahan yang baik	Bapenda	1 Dokumen	0	BADAN PENDAPATAN DAERAH
5.02.04.1.01.02	Analisa dan Pengembangan Pajak Daerah, serta Penyusunan Kebijakan Pajak Daerah	Jumlah Laporan Pengembangan Pajak daerah dan Kebijakan Pajak Daerah				2 Laporan	2 Laporan	330,000,000	0	0	Semua Kab/Kota, Semua Kecamatan, Semua Kelurahan	PENDAPATAN ASLI DAERAH (PAD)	Memperkuat Infrastruktur Untuk Mendukung Pengembangan Ekonomi Dan Pelayanan Dasar	3. Tata kelola pemerintahan yang baik	Bapenda	2 Laporan	0	BADAN PENDAPATAN DAERAH

**Penetapan Perubahan Rencana Kerja Pemerintah Daerah (RKPD)
Provinsi Sulawesi Tenggara
Tahun 2023**

Kode	Urusan/ Bidang Urusan/ Program/ Kegiatan/ Sub Kegiatan	Indikator Program/ Kegiatan/ Sub Kegiatan	Target Akhir Periode RPJMD	Realisasi Capaian RKPD Tahun 2021	Prakiraan Capaian Target RKPD Tahun 2022	Capaian Kinerja dan Kerangka Pendanaan								Kelompok Sasaran	Prakiraan Maju Rencana Tahun 2024		Perangkat Daerah Penanggung Jawab	
						Target 2023		Pagu Indikatif			Lokasi	Sumber Dana	Prioritas		Target	Pagu Indikatif		
						Semula	Menjadi	RKPD 2023	APBD 2023	RKPD 2023 Perubahan			Nasional					Daerah
5.02.04.1.01.03	Penyuluhan dan Penyebarluasan Kebijakan Pajak Daerah	Jumlah Laporan Pelaksanaan Penyuluhan dan Penyebarluasan Kebijakan Pajak Daerah				1 Laporan	1 Laporan	440,000,000	270,078,200	270,078,200	Semua Kab/Kota, Semua Kecamatan, Semua Kelurahan	PENDAPATAN ASLI DAERAH (PAD)	Memperkuat Infrastruktur Untuk Mendukung Pengembangan Ekonomi Dan Pelayanan Dasar	3. Tata kelola pemerintahan yang baik	Bapenda	1 Laporan	0	BADAN PENDAPATAN DAERAH
5.02.04.1.01.04	Penyediaan Sarana dan Prasarana Pengelolaan Pajak Daerah	Jumlah Sarana dan Prasarana Pengelolaan Pajak Daerah				4 Sarana dan Prasarana	4 Sarana dan Prasarana	2,750,000,000	0	0	Semua Kab/Kota, Semua Kecamatan, Semua Kelurahan	PENDAPATAN ASLI DAERAH (PAD)	Memperkuat Infrastruktur Untuk Mendukung Pengembangan Ekonomi Dan Pelayanan Dasar	3. Tata kelola pemerintahan yang baik	Bapenda	4 Sarana dan Prasarana	0	BADAN PENDAPATAN DAERAH
5.02.04.1.01.05	Pendataan dan Pendaftaran Objek Pajak Daerah	Jumlah Laporan Hasil Pendataan dan Pendaftaran Objek Pajak Daerah, Subyek Pajak dan Wajib Pajak Daerah				1 Laporan	1 Laporan	660,000,000	92,403,850	92,403,850	Semua Kab/Kota, Semua Kecamatan, Semua Kelurahan	PENDAPATAN ASLI DAERAH (PAD)	Memperkuat Infrastruktur Untuk Mendukung Pengembangan Ekonomi Dan Pelayanan Dasar	3. Tata kelola pemerintahan yang baik	Bapenda	1 Laporan	0	BADAN PENDAPATAN DAERAH
5.02.04.1.01.06	Pengolahan, Pemeliharaan, dan Pelaporan Basis Data Pajak Daerah	Jumlah Laporan Hasil Pengolahan, Pemeliharaan, dan Pelaporan Basis Data Pajak Daerah				1 Laporan	1 Laporan	1,650,000,000	76,674,000	76,674,000	Semua Kab/Kota, Semua Kecamatan, Semua Kelurahan	PENDAPATAN ASLI DAERAH (PAD)	Memperkuat Infrastruktur Untuk Mendukung Pengembangan Ekonomi Dan Pelayanan Dasar	3. Tata kelola pemerintahan yang baik	Bapenda	1 Laporan	0	BADAN PENDAPATAN DAERAH
5.02.04.1.01.07	Penetapan Wajib Pajak Daerah	Jumlah Dokumen Ketetapan Pajak Daerah				1 Dokumen Ketetapan	1 Dokumen Ketetapan	880,000,000	0	0	Semua Kab/Kota, Semua Kecamatan, Semua Kelurahan	PENDAPATAN ASLI DAERAH (PAD)	Memperkuat Infrastruktur Untuk Mendukung Pengembangan Ekonomi Dan Pelayanan Dasar	3. Tata kelola pemerintahan yang baik	Bapenda	1 Dokumen Ketetapan	0	BADAN PENDAPATAN DAERAH
5.02.04.1.01.08	Pelayanan dan Konsultasi Pajak Daerah	Jumlah Laporan Permasalahan yang Telah Ditindaklanjuti dan Belum Ditindaklanjuti.				1 Laporan	1 Laporan	1,100,000,000	820,720,000	820,720,000	Semua Kab/Kota, Semua Kecamatan, Semua Kelurahan	PENDAPATAN ASLI DAERAH (PAD)	Memperkuat Infrastruktur Untuk Mendukung Pengembangan Ekonomi Dan Pelayanan Dasar	3. Tata kelola pemerintahan yang baik	Bapenda	1 Laporan	0	BADAN PENDAPATAN DAERAH
5.02.04.1.01.09	Penelitian dan Verifikasi Data Pelaporan Pajak Daerah	Jumlah Dokumen yang Telah Dilakukan Penelitian dan Verifikasi Data Pelaporan Pajak Daerah				1 Dokumen	1 Dokumen	440,000,000	50,296,000	50,296,000	Semua Kab/Kota, Semua Kecamatan, Semua Kelurahan	PENDAPATAN ASLI DAERAH (PAD)	Memperkuat Infrastruktur Untuk Mendukung Pengembangan Ekonomi Dan Pelayanan Dasar	3. Tata kelola pemerintahan yang baik	Bapenda	1 Dokumen	0	BADAN PENDAPATAN DAERAH
5.02.04.1.01.10	Penagihan Pajak Daerah	Jumlah Dokumen Tertunggahnya WP yang Memiliki Piutang Pajak.				1 Dokumen SSPD	1 Dokumen SSPD	1,100,000,000	103,993,650	103,993,650	Semua Kab/Kota, Semua Kecamatan, Semua Kelurahan	PENDAPATAN ASLI DAERAH (PAD)	Memperkuat Infrastruktur Untuk Mendukung Pengembangan Ekonomi Dan	3. Tata kelola pemerintahan yang baik	Bapenda	1 Dokumen SSPD	0	BADAN PENDAPATAN DAERAH

**Penetapan Perubahan Rencana Kerja Pemerintah Daerah (RKPD)
Provinsi Sulawesi Tenggara
Tahun 2023**

Kode	Urusan/ Bidang Urusan/ Program/ Kegiatan/ Sub Kegiatan	Indikator Program/ Kegiatan/ Sub Kegiatan	Target Akhir Periode RPJMD	Realisasi Capaian RKPD Tahun 2021	Prakiraan Capaian Target RKPD Tahun 2022	Capaian Kinerja dan Kerangka Pendanaan							Kelompok Sasaran	Prakiraan Maju Rencana Tahun 2024		Perangkat Daerah Penanggung Jawab		
						Target 2023		Pagu Indikatif			Lokasi	Sumber Dana		Prioritas			Target	Pagu Indikatif
						Semula	Menjadi	RKPD 2023	APBD 2023	RKPD 2023 Perubahan				Nasional	Daerah			
5 02 04 1.01 11	Penyelesaian Keberatan Pajak Daerah	Jumlah Dokumen Keberatan yang Telah Ditindaklanjuti				0 Dokumen Persetujuan	0 Dokumen Penolakan	Surat Penolakan 110,000,000	0	0	Semua Kab/Kota, Semua Kecamatan, Semua Kelurahan	PENDAPATAN ASLI DAERAH (PAD)	Memperkuat Infrastruktur Untuk Mendukung Pengembangan Ekonomi Dan Pelayanan Dasar	3. Tata kelola pemerintahan yang baik	Bapenda	0 Dokumen Persetujuan	Surat Penolakan 0	BADAN PENDAPATAN DAERAH
5 02 04 1.01 12	Pengendalian, Pemeriksaan dan Pengawasan Pajak Daerah	Jumlah Laporan Hasil Pengendalian dan Pengawasan Pajak Daerah				1 Laporan	1 Laporan	1,650,000,000	449,280,000	449,280,000	Semua Kab/Kota, Semua Kecamatan, Semua Kelurahan	PENDAPATAN ASLI DAERAH (PAD)	Memperkuat Infrastruktur Untuk Mendukung Pengembangan Ekonomi Dan Pelayanan Dasar	3. Tata kelola pemerintahan yang baik	Bapenda	1 Laporan	0	BADAN PENDAPATAN DAERAH
5 02 04 1.01 13	Pembinaan dan Pengawasan Pengelolaan Pajak Daerah dan Retribusi Daerah	Jumlah Laporan Hasil Pembinaan dan Pengawasan Pengelolaan Retribusi Daerah				1 Laporan	1 Laporan	110,000,000	0	0	Semua Kab/Kota, Semua Kecamatan, Semua Kelurahan	PENDAPATAN ASLI DAERAH (PAD)	Memperkuat Infrastruktur Untuk Mendukung Pengembangan Ekonomi Dan Pelayanan Dasar	3. Tata kelola pemerintahan yang baik	Bapenda	1 Laporan	0	BADAN PENDAPATAN DAERAH
TOTAL								102,303,600,000	75,026,274,983	75,026,274,983						61,710,000,000		

**Penetapan Perubahan Rencana Kerja Pemerintah Daerah (RKPD)
Provinsi Sulawesi Tenggara
Tahun 2023**

Kode	Urusan/ Bidang Urusan/ Program/ Kegiatan/ Sub Kegiatan	Indikator Program/ Kegiatan/ Sub Kegiatan	Target Akhir Period e RPJMD	Realisasi Capaian RKPD Tahun 2021	Prakiraan Capaian Target RKPD Tahun 2022	Capaian Kinerja dan Kerangka Pendanaan								Kelompok Sasaran	Prakiraan Maju Rencana Tahun 2024		Perangkat Daerah Penanggung Jawab						
						Target 2023		Pagu Indikatif			Lokasi	Sumber Dana	Prioritas		Target	Pagu Indikatif							
						Semula	Menjadi	RKPD 2023	APBD 2023	RKPD 2023 Perubahan			Nasional					Daerah					
5						UNSUR PENUNJANG URUSAN PEMERINTAHAN																	
5	03									24,817,114,688	16,245,748,530	16,245,748,530					24,817,114,688						
5	03	01				PROGRAM PENUNJANG URUSAN PEMERINTAHAN DAERAH PROVINSI	Cakupan Pelayanan Penunjang Urusan Pemerintahan Daerah Provinsi	Persen		Persen	100 Persen	100 Persen	19,921,677,210	13,172,106,230	13,172,106,230			100 Persen	19,921,677,210				
5	03	01	1.01			Perencanaan, Penggangan, dan Evaluasi Kinerja Perangkat Daerah	Persentase Perencanaan, Penggangan dan Evaluasi Kinerja Perangkat Daerah	Persen		Persen	100 Persen	100 Persen	120,000,000	119,998,900	119,998,900			100 Persen	120,000,000				
5	03	01	1.01	01		Penyusunan Dokumen Perencanaan Perangkat Daerah	Jumlah Dokumen Perencanaan Perangkat Daerah				1 Dokumen	1 Dokumen	5,000,000	4,999,750	4,999,750	Semua Kab/Kota, Semua Kecamatan, Semua Kelurahan	Dana Transfer Umum- Dana Bagi Hasil	Revolusi Mental dan Pembangunan Kebudayaan	3. Tata kelola pemerintahan yang baik	Badan Kepegawai an Daerah	1 Dokumen	5,000,000	BADAN KEPEGAWAIAN DAERAH
5	03	01	1.01	02		Koordinasi dan Penyusunan Dokumen RKA- SKPD	Jumlah Dokumen RKA-SKPD dan Laporan Hasil Koordinasi Penyusunan Dokumen RKA-SKPD				1 Dokumen	1 Dokumen	5,000,000	4,999,700	4,999,700	Semua Kab/Kota, Semua Kecamatan, Semua Kelurahan	Dana Transfer Umum- Dana Bagi Hasil	Revolusi Mental dan Pembangunan Kebudayaan	3. Tata kelola pemerintahan yang baik	Badan Kepegawai an Daerah	1 Dokumen	5,000,000	BADAN KEPEGAWAIAN DAERAH
5	03	01	1.01	03		Koordinasi dan Penyusunan Dokumen Perubahan RKA- SKPD	Jumlah Dokumen Perubahan RKA-SKPD dan Laporan Hasil Koordinasi Penyusunan Dokumen Perubahan RKA-SKPD				1 Dokumen	1 Dokumen	5,000,000	4,999,700	4,999,700	Semua Kab/Kota, Semua Kecamatan, Semua Kelurahan	Dana Transfer Umum- Dana Bagi Hasil	Revolusi Mental dan Pembangunan Kebudayaan	3. Tata kelola pemerintahan yang baik	Badan Kepegawai an Daerah	1 Dokumen	5,000,000	BADAN KEPEGAWAIAN DAERAH
5	03	01	1.01	06		Koordinasi dan Penyusunan Laporan Capaian Kinerja dan Ikhtisar Realisasi Kinerja SKPD	Jumlah Laporan Capaian Kinerja dan Ikhtisar Realisasi Kinerja SKPD dan Laporan Hasil Koordinasi Penyusunan Laporan Capaian Kinerja dan Ikhtisar Realisasi Kinerja SKPD				1 Laporan	1 Laporan	5,000,000	4,999,750	4,999,750	Semua Kab/Kota, Semua Kecamatan, Semua Kelurahan	Dana Transfer Umum- Dana Bagi Hasil	Revolusi Mental dan Pembangunan Kebudayaan	3. Tata kelola pemerintahan yang baik	Badan Kepegawai an Daerah	1 Laporan	5,000,000	BADAN KEPEGAWAIAN DAERAH
5	03	01	1.01	07		Evaluasi Kinerja Perangkat Daerah	Jumlah Laporan Evaluasi Kinerja Perangkat Daerah				1 Laporan	1 Laporan	100,000,000	100,000,000	100,000,000	Semua Kab/Kota, Semua Kecamatan, Semua Kelurahan	Dana Transfer Umum- Dana Bagi Hasil	Revolusi Mental dan Pembangunan Kebudayaan	3. Tata kelola pemerintahan yang baik	Badan Kepegawai an Daerah	1 Laporan	100,000,000	BADAN KEPEGAWAIAN DAERAH
5	03	01	1.02			Administrasi Keuangan Perangkat	Persentase Administrasi Keuangan Perangkat	Persen		Persen	100 Persen	100 Persen	16,285,621,596	9,355,058,480	9,355,058,480						100 Persen	16,285,621,596	

**Penetapan Perubahan Rencana Kerja Pemerintah Daerah (RKPD)
Provinsi Sulawesi Tenggara
Tahun 2023**

Kode	Urusan/ Bidang Urusan/ Program/ Kegiatan/ Sub Kegiatan	Indikator Program/ Kegiatan/ Sub Kegiatan	Target Akhir Period e RPJMD	Realisasi Capaian RKPD Tahun 2021	Prakiraan Capaian Target RKPD Tahun 2022	Capaian Kinerja dan Kerangka Pendanaan								Kelompok Sasaran	Prakiraan Maju Rencana Tahun 2024		Perangkat Daerah Penanggung Jawab	
						Target 2023		Pagu Indikatif			Lokasi	Sumber Dana	Prioritas		Target	Pagu Indikatif		
						Semula	Menjadi	RKPD 2023	APBD 2023	RKPD 2023 Perubahan			Nasional					Daerah
5.03.01.1.02.01	Penyediaan Gaji dan Tunjangan ASN	Jumlah Orang yang Menerima Gaji dan Tunjangan ASN				230 Orang/Bulan	230 Orang/Bulan	16,191,826,100	9,211,308,530	9,211,308,530	Semua Kab/Kota, Semua Kecamatan, Semua Kelurahan	PENDAPATAN ASLI DAERAH (PAD) Dana Transfer Umum-Dana Alokasi Umum	Revolusi Mental dan Pembangunan Kebudayaan	3. Tata kelola pemerintahan yang baik	Badan Kepegawaian Daerah	230 Orang/Bulan	16,191,826,100	BADAN KEPEGAWAIAN DAERAH
5.03.01.1.02.05	Koordinasi dan Penyusunan Laporan Keuangan Akhir Tahun SKPD	Jumlah Laporan Keuangan Akhir Tahun SKPD dan Laporan Hasil Koordinasi Penyusunan Laporan Keuangan Akhir Tahun SKPD				1 Laporan	1 Laporan	5,000,000	4,999,950	4,999,950	Semua Kab/Kota, Semua Kecamatan, Semua Kelurahan	Dana Transfer Umum-Dana Bagi Hasil	Revolusi Mental dan Pembangunan Kebudayaan	3. Tata kelola pemerintahan yang baik	Badan Kepegawaian Daerah	1 Laporan	5,000,000	BADAN KEPEGAWAIAN DAERAH
5.03.01.1.02.07	Koordinasi dan Penyusunan Laporan Keuangan Bulanan/ Triwulanan/Semesteran SKPD	Jumlah Laporan Keuangan Bulanan/ Triwulanan/Semesteran SKPD dan Laporan Koordinasi Penyusunan Laporan Keuangan Bulanan/Triwulanan/Semesteran SKPD				12 Laporan	12 Laporan	88,795,496	138,750,000	138,750,000	Semua Kab/Kota, Semua Kecamatan, Semua Kelurahan	Dana Transfer Umum-Dana Bagi Hasil	Revolusi Mental dan Pembangunan Kebudayaan	3. Tata kelola pemerintahan yang baik	Badan Kepegawaian Daerah	12 Laporan	88,795,496	BADAN KEPEGAWAIAN DAERAH
5.03.01.1.03	Administrasi Barang Milik Daerah pada Perangkat Daerah	Persentase Administrasi Barang Milik Daerah pada Perangkat Daerah	Persen		Persen	100 Persen	100 Persen	38,268,496	39,480,000	39,480,000						100 Persen	38,268,496	
5.03.01.1.03.05	Rekonsiliasi dan Penyusunan Laporan Barang Milik Daerah pada SKPD	Jumlah Laporan Rekonsiliasi dan Penyusunan Laporan Barang Milik Daerah pada SKPD				1 Laporan	1 Laporan	38,268,496	39,480,000	39,480,000	Semua Kab/Kota, Semua Kecamatan, Semua Kelurahan	Dana Transfer Umum-Dana Bagi Hasil		3. Tata kelola pemerintahan yang baik	Badan Kepegawaian Daerah	1 Laporan	38,268,496	BADAN KEPEGAWAIAN DAERAH
5.03.01.1.05	Administrasi Kepegawaian Perangkat Daerah	Persentase Administrasi Kepegawaian Perangkat Daerah	Persen		Persen	100 Persen	100 Persen	390,620,000	441,789,500	441,789,500						100 Persen	390,620,000	
5.03.01.1.05.02	Pengadaan Pakaian Dinas Beserta Atribut Kelengkapannya	Jumlah Paket Pakaian Dinas Beserta Atribut Kelengkapan				1 Paket	1 Paket	134,000,000	180,000,000	180,000,000	Semua Kab/Kota, Semua Kecamatan, Semua Kelurahan	Dana Transfer Umum-Dana Bagi Hasil		3. Tata kelola pemerintahan yang baik	Badan Kepegawaian Daerah	1 Paket	134,000,000	BADAN KEPEGAWAIAN DAERAH
5.03.01.1.05.09	Pendidikan dan Pelatihan Pegawai Berdasarkan Tugas dan Fungsi	Jumlah Pegawai Berdasarkan Tugas dan Fungsi yang Mengikuti Pendidikan dan Pelatihan				20 Orang	20 Orang	131,620,000	36,800,000	36,800,000	Semua Kab/Kota, Semua Kecamatan, Semua Kelurahan	Dana Transfer Umum-Dana Bagi Hasil		3. Tata kelola pemerintahan yang baik	Badan Kepegawaian Daerah	20 Orang	131,620,000	BADAN KEPEGAWAIAN DAERAH

**Penetapan Perubahan Rencana Kerja Pemerintah Daerah (RKPD)
Provinsi Sulawesi Tenggara
Tahun 2023**

Kode	Urusan/ Bidang Urusan/ Program/ Kegiatan/ Sub Kegiatan	Indikator Program/ Kegiatan/ Sub Kegiatan	Target Akhir Periode RPJMD	Realisasi Capaian RKPD Tahun 2021	Prakiraan Capaian Target RKPD Tahun 2022	Capaian Kinerja dan Kerangka Pendanaan									Kelompok Sasaran	Prakiraan Maju Rencana Tahun 2024		Perangkat Daerah Penanggung Jawab
						Target 2023		Pagu Indikatif			Lokasi	Sumber Dana	Prioritas			Target	Pagu Indikatif	
						Semula	Menjadi	RKPD 2023	APBD 2023	RKPD 2023 Perubahan			Nasional	Daerah				
5.03.01.1.05.10	Sosialisasi Peraturan Perundang-Undangan	Jumlah Orang yang Mengikuti Sosialisasi Peraturan Perundang-Undangan				150 Orang	150 Orang	125,000,000	224,989,500	224,989,500	Semua Kab/Kota, Semua Kecamatan, Semua Kelurahan	Dana Transfer Umum-Dana Bagi Hasil		3. Tata kelola pemerintahan yang baik	Badan Kepegawaian Daerah	150 Orang	125,000,000	BADAN KEPEGAWAIAN DAERAH
5.03.01.1.06	Administrasi Umum Perangkat Daerah	Persentase Administrasi Umum Perangkat Daerah	Persen		Persen	100 Persen	100 Persen	1,269,400,000	949,574,909	949,574,909						100 Persen	1,269,400,000	
5.03.01.1.06.04	Penyediaan Bahan Logistik Kantor	Jumlah Paket Bahan Logistik Kantor yang Disediakan				3 Paket	3 Paket	60,000,000	24,097,400	24,097,400	Semua Kab/Kota, Semua Kecamatan, Semua Kelurahan	Dana Transfer Umum-Dana Bagi Hasil		3. Tata kelola pemerintahan yang baik	Badan Kepegawaian Daerah	3 Paket	60,000,000	BADAN KEPEGAWAIAN DAERAH
5.03.01.1.06.05	Penyediaan Barang Cetak dan Penggandaan	Jumlah Paket Barang Cetak dan Penggandaan yang Disediakan				2 Paket	2 Paket	52,000,000	22,200,000	22,200,000	Semua Kab/Kota, Semua Kecamatan, Semua Kelurahan	Dana Transfer Umum-Dana Bagi Hasil		3. Tata kelola pemerintahan yang baik	Badan Kepegawaian Daerah	2 Paket	52,000,000	BADAN KEPEGAWAIAN DAERAH
5.03.01.1.06.06	Penyediaan Bahan Bacaan dan Peraturan Perundang-Undangan	Jumlah Dokumen Bahan Bacaan dan Peraturan Perundang-Undangan yang Disediakan				576 Dokumen	576 Dokumen	2,400,000	2,736,000	2,736,000	Semua Kab/Kota, Semua Kecamatan, Semua Kelurahan	Dana Transfer Umum-Dana Bagi Hasil		3. Tata kelola pemerintahan yang baik	Badan Kepegawaian Daerah	576 Dokumen	2,400,000	BADAN KEPEGAWAIAN DAERAH
5.03.01.1.06.08	Fasilitasi Kunjungan Tamu	Jumlah Laporan Fasilitasi Kunjungan Tamu				12 Laporan	12 Laporan	20,000,000	19,996,000	19,996,000	Semua Kab/Kota, Semua Kecamatan, Semua Kelurahan	Dana Transfer Umum-Dana Bagi Hasil		3. Tata kelola pemerintahan yang baik	Badan Kepegawaian Daerah	12 Laporan	20,000,000	BADAN KEPEGAWAIAN DAERAH
5.03.01.1.06.09	Penyelenggaraan Rapat Koordinasi dan Konsultasi SKPD	Jumlah Laporan Penyelenggaraan Rapat Koordinasi dan Konsultasi SKPD				12 Laporan	12 Laporan	795,000,000	661,395,459	661,395,459	Semua Kab/Kota, Semua Kecamatan, Semua Kelurahan	Dana Transfer Umum-Dana Bagi Hasil		3. Tata kelola pemerintahan yang baik	Badan Kepegawaian Daerah	12 Laporan	795,000,000	BADAN KEPEGAWAIAN DAERAH
5.03.01.1.06.11	Dukungan Pelaksanaan Sistem Pemerintahan Berbasis Elektronik pada SKPD	Jumlah Dokumen Dukungan Pelaksanaan Sistem Pemerintahan Berbasis Elektronik pada SKPD				1 Dokumen	1 Dokumen	340,000,000	219,150,050	219,150,050	Semua Kab/Kota, Semua Kecamatan, Semua Kelurahan	Dana Transfer Umum-Dana Bagi Hasil		3. Tata kelola pemerintahan yang baik	Badan Kepegawaian Daerah	1 Dokumen	340,000,000	BADAN KEPEGAWAIAN DAERAH
5.03.01.1.07	Pengadaan Barang Milik Daerah Penunjang Urusan Pemerintah	Persentase Pengadaan Barang Milik Daerah Penunjang Urusan Pemerintahan Daerah	Persen		Persen	100 Persen	100 Persen	598,762,945	753,800,000	753,800,000						100 Persen	598,762,945	

**Penetapan Perubahan Rencana Kerja Pemerintah Daerah (RKPD)
Provinsi Sulawesi Tenggara
Tahun 2023**

Kode	Urusan/ Bidang Urusan/ Program/ Kegiatan/ Sub Kegiatan	Indikator Program/ Kegiatan/ Sub Kegiatan	Target Akhir Periode RPJMD	Realisasi Capaian RKPD Tahun 2021	Prakiraan Capaian Target RKPD Tahun 2022	Capaian Kinerja dan Kerangka Pendanaan									Kelompok Sasaran	Prakiraan Maju Rencana Tahun 2024		Perangkat Daerah Penanggung Jawab
						Target 2023		Pagu Indikatif			Lokasi	Sumber Dana	Prioritas			Target	Pagu Indikatif	
						Semula	Menjadi	RKPD 2023	APBD 2023	RKPD 2023 Perubahan			Nasional	Daerah				
5 03 01 1.07 02	Pengadaan Kendaraan Dinas Operasional atau Lapangan	Jumlah Unit Kendaraan Dinas Operasional atau Lapangan yang Disediakan				2 Unit	2 Unit	60,000,000	324,300,000	324,300,000	Semua Kab/Kota, Semua Kecamatan, Semua Kelurahan	Dana Transfer Umum- Dana Bagi Hasil		3. Tata kelola pemerintahan yang baik	Badan Kepegawai an Daerah	2 Unit	60,000,000	BADAN KEPEGAWAIAN DAERAH
5 03 01 1.07 06	Pengadaan Peralatan dan Mesin Lainnya	Jumlah Unit Peralatan dan Mesin Lainnya yang Disediakan				13 Unit	13 Unit	23,762,945	166,500,000	166,500,000	Semua Kab/Kota, Semua Kecamatan, Semua Kelurahan	Dana Transfer Umum- Dana Bagi Hasil		3. Tata kelola pemerintahan yang baik	Badan Kepegawai an Daerah	13 Unit	23,762,945	BADAN KEPEGAWAIAN DAERAH
5 03 01 1.07 09	Pengadaan Gedung Kantor atau Bangunan Lainnya	Jumlah Unit Gedung Kantor atau Bangunan Lainnya yang Disediakan				1 Unit	1 Unit	100,000,000	0	0	Semua Kab/Kota, Semua Kecamatan, Semua Kelurahan	Dana Transfer Umum- Dana Bagi Hasil		3. Tata kelola pemerintahan yang baik	Badan Kepegawai an Daerah	1 Unit	100,000,000	BADAN KEPEGAWAIAN DAERAH
5 03 01 1.07 10	Pengadaan Sarana dan Prasarana Gedung Kantor atau Bangunan Lainnya	Jumlah Unit Sarana dan Prasarana Gedung Kantor atau Bangunan Lainnya yang Disediakan				15 Unit	15 Unit	315,000,000	65,000,000	65,000,000	Semua Kab/Kota, Semua Kecamatan, Semua Kelurahan	Dana Transfer Umum- Dana Bagi Hasil		3. Tata kelola pemerintahan yang baik	Badan Kepegawai an Daerah	15 Unit	315,000,000	BADAN KEPEGAWAIAN DAERAH
5 03 01 1.07 11	Pengadaan Sarana dan Prasarana Pendukung Gedung Kantor atau Bangunan Lainnya	Jumlah Unit Sarana dan Prasarana Pendukung Gedung Kantor atau Bangunan Lainnya yang Disediakan				1 Unit	1 Unit	100,000,000	198,000,000	198,000,000	Semua Kab/Kota, Semua Kecamatan, Semua Kelurahan	Dana Transfer Umum- Dana Bagi Hasil		3. Tata kelola pemerintahan yang baik	Badan Kepegawai an Daerah	1 Unit	100,000,000	BADAN KEPEGAWAIAN DAERAH
5	03	01	1.08													100 Persen	546,462,893	
								546,462,893	635,209,041	635,209,041								
5 03 01 1.08 01	Penyediaan Jasa Surat Menyurat	Jumlah Laporan Penyediaan Jasa Surat Menyurat				1 Laporan	1 Laporan	16,872,960	5,000,000	5,000,000	Semua Kab/Kota, Semua Kecamatan, Semua Kelurahan	Dana Transfer Umum- Dana Bagi Hasil		3. Tata kelola pemerintahan yang baik	Badan Kepegawai an Daerah	1 Laporan	16,872,960	BADAN KEPEGAWAIAN DAERAH
5 03 01 1.08 02	Penyediaan Jasa Komunikasi, Sumber Daya Air dan Listrik	Jumlah Laporan Penyediaan Jasa Komunikasi, Sumber Daya Air dan Listrik yang Disediakan				1 Laporan	1 Laporan	289,001,437	269,309,041	269,309,041	Semua Kab/Kota, Semua Kecamatan, Semua Kelurahan	Dana Transfer Umum- Dana Bagi Hasil		3. Tata kelola pemerintahan yang baik	Badan Kepegawai an Daerah	1 Laporan	289,001,437	BADAN KEPEGAWAIAN DAERAH
5 03 01 1.08 04	Penyediaan Jasa Pelayanan Umum Kantor	Jumlah Laporan Penyediaan Jasa Pelayanan Umum Kantor yang Disediakan				1 Laporan	1 Laporan	240,588,496	360,900,000	360,900,000	Semua Kab/Kota, Semua Kecamatan, Semua Kelurahan	Dana Transfer Umum- Dana Bagi Hasil		3. Tata kelola pemerintahan yang baik	Badan Kepegawai an Daerah	1 Laporan	240,588,496	BADAN KEPEGAWAIAN DAERAH

**Penetapan Perubahan Rencana Kerja Pemerintah Daerah (RKPD)
Provinsi Sulawesi Tenggara
Tahun 2023**

Kode	Urusan/ Bidang Urusan/ Program/ Kegiatan/ Sub Kegiatan	Indikator Program/ Kegiatan/ Sub Kegiatan	Target Akhir Periode RPJMD	Realisasi Capaian RKPD Tahun 2021	Prakiraan Capaian Target RKPD Tahun 2022	Capaian Kinerja dan Kerangka Pendanaan							Kelompok Sasaran	Prakiraan Maju Rencana Tahun 2024		Perangkat Daerah Penanggung Jawab		
						Target 2023		Pagu Indikatif			Lokasi	Sumber Dana		Prioritas			Target	Pagu Indikatif
						Semula	Menjadi	RKPD 2023	APBD 2023	RKPD 2023 Perubahan				Nasional	Daerah			
5 03 01 1.09	Pemeliharaan Barang Milik Daerah Penunjang Urusan Pemerintahan Daerah	Persentase Pemeliharaan Barang Milik Daerah Penunjang Urusan Pemerintahan Daerah	Persen		Persen	100 Persen	100 Persen	672,541,280	877,195,400	877,195,400					100 Persen	672,541,280		
5 03 01 1.09 02	Penyediaan Jasa Pemeliharaan, Biaya Pemeliharaan, Pajak dan Perizinan Kendaraan Dinas Operasional atau Lapangan	Jumlah Kendaraan Dinas Operasional atau Lapangan yang Dipelihara dan Dibayarkan Pajak dan Perizinannya				25 Unit	25 Unit	140,383,680	165,654,400	165,654,400	Semua Kab/Kota, Semua Kecamatan, Semua Kelurahan	Dana Transfer Umum- Dana Bagi Hasil		3. Tata kelola pemerintahan yang baik	Badan Kepegawai an Daerah	25 Unit	140,383,680	BADAN KEPEGAWAIAN DAERAH
5 03 01 1.09 06	Pemeliharaan Peralatan dan Mesin Lainnya	Jumlah Peralatan dan Mesin Lainnya yang Dipelihara				64 Unit	64 Unit	70,000,000	69,900,000	69,900,000	Semua Kab/Kota, Semua Kecamatan, Semua Kelurahan	Dana Transfer Umum- Dana Bagi Hasil		3. Tata kelola pemerintahan yang baik	Badan Kepegawai an Daerah	64 Unit	70,000,000	BADAN KEPEGAWAIAN DAERAH
5 03 01 1.09 09	Pemeliharaan/Reh abilitasi Gedung Kantor dan Bangunan Lainnya	Jumlah Gedung Kantor dan Bangunan Lainnya yang Dipelihara/Direhabilitasi				1 Unit	1 Unit	442,157,600	641,641,000	641,641,000	Semua Kab/Kota, Semua Kecamatan, Semua Kelurahan	Dana Transfer Umum- Dana Bagi Hasil		3. Tata kelola pemerintahan yang baik	Badan Kepegawai an Daerah	1 Unit	442,157,600	BADAN KEPEGAWAIAN DAERAH
5 03 01 1.09 10	Pemeliharaan/Reh abilitasi Sarana dan Prasarana Gedung Kantor atau Bangunan Lainnya	Jumlah Sarana dan Prasarana Gedung Kantor atau Bangunan Lainnya yang Dipelihara/Direhabilitasi				12 Unit	12 Unit	20,000,000	0	0	Semua Kab/Kota, Semua Kecamatan, Semua Kelurahan	PENDAPATAN ASLI DAERAH (PAD)		3. Tata kelola pemerintahan yang baik	Badan Kepegawai an Daerah	12 Unit	20,000,000	BADAN KEPEGAWAIAN DAERAH
5 03 02	PROGRAM KEPEGAWAIAN DAERAH	Persentase pelayanan urusan kepegawaian	Persen		Persen	100 Persen	100 Persen	4,895,437,478	3,073,642,300	3,073,642,300					100 Persen	4,895,437,478		
5 03 02 1.01	Pengadaan, Pemberhentian dan Informasi Kepegawaian ASN	Persentase Pengadaan, Pemberhentian dan Informasi Kepegawaian ASN	Persen		Persen	100 Persen	100 Persen	2,545,437,478	1,928,117,350	1,928,117,350					100 Persen	2,545,437,478		
5 03 02 1.01 03	Koordinasi dan Fasilitasi Pengadaan PNS dan PPPK	Jumlah Dokumen Kegiatan Koordinasi dan Fasilitasi Pengadaan PNS dan PPPK				4 Dokumen	4 Dokumen	1,000,700,000	359,108,000	359,108,000	Semua Kab/Kota, Semua Kecamatan, Semua Kelurahan	Dana Transfer Umum- Dana Alokasi Umum		3. Tata kelola pemerintahan yang baik	Badan Kepegawai an Daerah	4 Dokumen	1,000,700,000	BADAN KEPEGAWAIAN DAERAH
5 03 02 1.01 06	Koordinasi Pelaksanaan Administrasi Pemberhentian	Jumlah Dokumen Hasil Kegiatan Koordinasi Pelaksanaan Administrasi				1 Dokumen	1 Dokumen	150,000,000	72,940,000	72,940,000	Semua Kab/Kota, Semua Kecamatan, Semua	Dana Transfer Umum- Dana Bagi		3. Tata kelola pemerintahan yang baik	Badan Kepegawai an Daerah	1 Dokumen	150,000,000	BADAN KEPEGAWAIAN DAERAH

**Penetapan Perubahan Rencana Kerja Pemerintah Daerah (RKPD)
Provinsi Sulawesi Tenggara
Tahun 2023**

Kode	Urusan/ Bidang Urusan/ Program/ Kegiatan/ Sub Kegiatan	Indikator Program/ Kegiatan/ Sub Kegiatan	Target Akhir Periode RPJMD	Realisasi Capaian RKPD Tahun 2021	Prakiraan Capaian Target RKPD Tahun 2022	Capaian Kinerja dan Kerangka Pendanaan									Kelompok Sasaran	Prakiraan Maju Rencana Tahun 2024		Perangkat Daerah Penanggung Jawab
						Target 2023		Pagu Indikatif			Lokasi	Sumber Dana	Prioritas			Target	Pagu Indikatif	
						Semula	Menjadi	RKPD 2023	APBD 2023	RKPD 2023 Perubahan			Nasional	Daerah				
5.03.02.1.01.08	Fasilitasi Lembaga Profesi ASN	Jumlah Lembaga Profesi ASN yang Difasilitasi				1 Lembaga	1 Lembaga	825,000,000	1,395,949,350	1,395,949,350	Semua Kab/Kota, Semua Kecamatan, Semua Kelurahan	Dana Transfer Umum-Dana Bagi Hasil		3. Tata kelola pemerintahan yang baik	Badan Kepegawaian Daerah	1 Lembaga	825,000,000	BADAN KEPEGAWAIAN DAERAH
5.03.02.1.01.10	Pengelolaan Sistem Informasi Kepegawaian	Jumlah Dokumen Hasil Pengelolaan Sistem Informasi Kepegawaian				1 Dokumen	1 Dokumen	160,000,000	43,930,000	43,930,000	Semua Kab/Kota, Semua Kecamatan, Semua Kelurahan	Dana Transfer Umum-Dana Bagi Hasil		3. Tata kelola pemerintahan yang baik	Badan Kepegawaian Daerah	1 Dokumen	160,000,000	BADAN KEPEGAWAIAN DAERAH
5.03.02.1.01.11	Pengelolaan Data Kepegawaian	Jumlah Dokumen Hasil Pengelolaan Data Kepegawaian				1 Dokumen	1 Dokumen	409,737,478	56,190,000	56,190,000	Semua Kab/Kota, Semua Kecamatan, Semua Kelurahan	Dana Transfer Umum-Dana Bagi Hasil		3. Tata kelola pemerintahan yang baik	Badan Kepegawaian Daerah	1 Dokumen	409,737,478	BADAN KEPEGAWAIAN DAERAH
5.03.02.1.02.	Mutasi dan Promosi ASN	Persentase Mutasi dan Promosi ASN	Persen		Persen	100 Persen	100 Persen	1,305,000,000	791,674,950	791,674,950						100 Persen	1,305,000,000	
5.03.02.1.02.02	Pengelolaan Kenaikan Pangkat ASN	Jumlah Pengelolaan Kenaikan Pangkat ASN				4 Laporan	4 Laporan	625,000,000	188,280,000	188,280,000	Semua Kab/Kota, Semua Kecamatan, Semua Kelurahan	Dana Transfer Umum-Dana Bagi Hasil		3. Tata kelola pemerintahan yang baik	Badan Kepegawaian Daerah	4 Laporan	625,000,000	BADAN KEPEGAWAIAN DAERAH
5.03.02.1.02.03	Pengelolaan Promosi ASN	Jumlah Dokumen Hasil Pengelolaan Promosi ASN				1 Dokumen	1 Dokumen	680,000,000	603,394,950	603,394,950	Semua Kab/Kota, Semua Kecamatan, Semua Kelurahan	Dana Transfer Umum-Dana Bagi Hasil		3. Tata kelola pemerintahan yang baik	Badan Kepegawaian Daerah	1 Dokumen	680,000,000	BADAN KEPEGAWAIAN DAERAH
5.03.02.1.03.	Pengembangan Kompetensi ASN	Persentase Pengembangan Kompetensi ASN	Persen		Persen	100 Persen	100 Persen	530,000,000	100,340,000	100,340,000						100 Persen	530,000,000	
5.03.02.1.03.01	Peningkatan Kapasitas Kinerja ASN	Jumlah ASN yang Meningkatkan Kapasitasnya				10 Orang	10 Orang	250,000,000	0	0	Semua Kab/Kota, Semua Kecamatan, Semua Kelurahan	PENDAPATAN ASLI DAERAH (PAD)		3. Tata kelola pemerintahan yang baik	Badan Kepegawaian Daerah	10 Orang	250,000,000	BADAN KEPEGAWAIAN DAERAH
5.03.02.1.03.03	Pengelolaan Administrasi Diklat dan Sertifikasi ASN	Jumlah Dokumen Hasil Pengelolaan Administrasi Diklat dan Sertifikasi ASN				1 Dokumen	1 Dokumen	100,000,000	44,250,000	44,250,000	Semua Kab/Kota, Semua Kecamatan, Semua Kelurahan	Dana Transfer Umum-Dana Bagi Hasil		3. Tata kelola pemerintahan yang baik	Badan Kepegawaian Daerah	1 Dokumen	100,000,000	BADAN KEPEGAWAIAN DAERAH
5.03.02.1.03.04	Pengelolaan Pendidikan	Jumlah Dokumen Hasil Pendidikan Lanjutan ASN yang				1 Dokumen	1 Dokumen	50,000,000	0	0	Semua Kab/Kota, Semua Kecamatan, Semua Kelurahan	PENDAPATAN ASLI DAERAH		3. Tata kelola pemerintahan	Badan Kepegawai	1 Dokumen	50,000,000	BADAN KEPEGAWAIAN

**Penetapan Perubahan Rencana Kerja Pemerintah Daerah (RKPD)
Provinsi Sulawesi Tenggara
Tahun 2023**

Kode	Urusan/ Bidang Urusan/ Program/ Kegiatan/ Sub Kegiatan	Indikator Program/ Kegiatan/ Sub Kegiatan	Target Akhir Periode RPJMD	Realisasi Capaian RKPD Tahun 2021	Prakiraan Capaian Target RKPD Tahun 2022	Capaian Kinerja dan Kerangka Pendanaan								Kelompok Sasaran	Prakiraan Maju Rencana Tahun 2024		Perangkat Daerah Penanggung Jawab	
						Target 2023		Pagu Indikatif			Lokasi	Sumber Dana	Prioritas		Target	Pagu Indikatif		
						Semula	Menjadi	RKPD 2023	APBD 2023	RKPD 2023 Perubahan			Nasional					Daerah
5 03 02 1.03 14	Fasilitasi Pengembangan Karir dalam Jabatan Fungsional	Jumlah Dokumen Hasil Fasilitasi Pengembangan Karir dalam Jabatan Fungsional				1 Dokumen	1 Dokumen	130,000,000	56,090,000	56,090,000	Semua Kab/Kota, Semua Kecamatan, Semua Kelurahan	Dana Transfer Umum-Dana Bagi Hasil		3. Tata kelola pemerintahan yang baik	Badan Kepegawaian Daerah	1 Dokumen	130,000,000	BADAN KEPEGAWAIAN DAERAH
5 03 02 1.04	Penilaian dan Evaluasi Kinerja Aparatur	Persentase Penilaian dan Evaluasi Kinerja Aparatur	Persen		Persen	100 Persen	100 Persen	515,000,000	253,510,000	253,510,000						100 Persen	515,000,000	
5 03 02 1.04 02	Pelaksanaan Penilaian dan Evaluasi Kinerja Aparatur	Jumlah Dokumen Hasil Pelaksanaan Penilaian dan Evaluasi Kinerja Aparatur				1 Dokumen	1 Dokumen	200,000,000	130,130,000	130,130,000	Semua Kab/Kota, Semua Kecamatan, Semua Kelurahan	Dana Transfer Umum-Dana Bagi Hasil		3. Tata kelola pemerintahan yang baik	Badan Kepegawaian Daerah	1 Dokumen	200,000,000	BADAN KEPEGAWAIAN DAERAH
5 03 02 1.04 04	Pengelolaan Pemberian Penghargaan bagi Pegawai	Jumlah ASN yang Diberikan Penghargaan				10 Orang	10 Orang	75,000,000	0	0	Semua Kab/Kota, Semua Kecamatan, Semua Kelurahan	PENDAPATAN ASLI DAERAH (PAD)		3. Tata kelola pemerintahan yang baik	Badan Kepegawaian Daerah	10 Orang	75,000,000	BADAN KEPEGAWAIAN DAERAH
5 03 02 1.04 05	Pengelolaan Tanda Jasa bagi Pegawai	Jumlah ASN yang Diberikan Tanda Jasa				300 Orang	300 Orang	110,000,000	40,190,000	40,190,000	Semua Kab/Kota, Semua Kecamatan, Semua Kelurahan	Dana Transfer Umum-Dana Bagi Hasil		3. Tata kelola pemerintahan yang baik	Badan Kepegawaian Daerah	300 Orang	110,000,000	BADAN KEPEGAWAIAN DAERAH
5 03 02 1.04 08	Pengelolaan Penyelesaian Pelanggaran Disiplin ASN	Jumlah Laporan Hasil Pengelolaan Penyelesaian Pelanggaran Disiplin ASN				1 Laporan	1 Laporan	130,000,000	83,190,000	83,190,000	Semua Kab/Kota, Semua Kecamatan, Semua Kelurahan	Dana Transfer Umum-Dana Bagi Hasil		3. Tata kelola pemerintahan yang baik	Badan Kepegawaian Daerah	1 Laporan	130,000,000	BADAN KEPEGAWAIAN DAERAH
TOTAL								24,817,114,688	16,245,748,530	16,245,748,530							24,817,114,688	

**Penetapan Perubahan Rencana Kerja Pemerintah Daerah (RKPD)
Provinsi Sulawesi Tenggara
Tahun 2023**

Kode	Urusan/ Bidang Urusan/ Program/ Kegiatan/ Sub Kegiatan	Indikator Program/ Kegiatan/ Sub Kegiatan	Target Akhir Period e RPJMD	Realisasi Capaian RKPD Tahun 2021	Prakiraan Capaian Target RKPD Tahun 2022	Capaian Kinerja dan Kerangka Pendanaan							Kelompok Sasaran	Prakiraan Maju Rencana Tahun 2024		Perangkat Daerah Penanggung Jawab			
						Target 2023		Pagu Indikatif			Lokasi	Sumber Dana		Prioritas			Target	Pagu Indikatif	
						Semula	Menjadi	RKPD 2023	APBD 2023	RKPD 2023 Perubahan				Nasional	Daerah				
5						UNSUR PENUNJANG URUSAN PEMERINTAHAN													
5	04								40,405,733,025	30,479,408,752	30,479,408,752				40,858,233,025				
5	04	01							30,751,733,025	23,151,376,152	23,151,376,152			100 Persen	31,204,233,025				
5	04	01	1.01						35,000,000	260,080,000	260,080,000			100 Persen	35,500,000				
5	04	01	1.01	01					5,000,000	5,000,000	5,000,000	Kota Kendari, Semua Kecamatan, Semua Kelurahan	PENDAPATAN ASLI DAERAH (PAD)	Meningkatkan Sumber Daya Manusia Yang Berkualitas Dan Berdaya Saing	3. Tata kelola pemerintahan yang baik	Badan Pengemba gan Sumber Daya Manusia Provinsi Sulawesi Tenggara	1 Dokumen	5,500,000	BADAN PENGEMBANG AN SUMBER DAYA MANUSIA
5	04	01	1.01	02					5,000,000	85,000,000	85,000,000	Kota Kendari, Semua Kecamatan, Semua Kelurahan	PENDAPATAN ASLI DAERAH (PAD)	Meningkatkan Sumber Daya Manusia Yang Berkualitas Dan Berdaya Saing	3. Tata kelola pemerintahan yang baik	Badan Pengemba gan Sumber Daya Manusia Provinsi Sulawesi Tenggara	1 Dokumen	5,000,000	BADAN PENGEMBANG AN SUMBER DAYA MANUSIA
5	04	01	1.01	03					5,000,000	0	0	Kota Kendari, Semua Kecamatan, Semua Kelurahan	PENDAPATAN ASLI DAERAH (PAD)	Meningkatkan Sumber Daya Manusia Yang Berkualitas Dan Berdaya Saing	3. Tata kelola pemerintahan yang baik	Badan Pengemba gan Sumber Daya Manusia Provinsi Sulawesi Tenggara	1 Dokumen	5,000,000	BADAN PENGEMBANG AN SUMBER DAYA MANUSIA
5	04	01	1.01	04					5,000,000	5,000,000	5,000,000	Kota Kendari, Semua Kecamatan, Semua Kelurahan	PENDAPATAN ASLI DAERAH (PAD)	Meningkatkan Sumber Daya Manusia Yang Berkualitas Dan Berdaya Saing	3. Tata kelola pemerintahan yang baik	Badan Pengemba gan Sumber Daya Manusia Provinsi Sulawesi Tenggara	1 Dokumen	5,000,000	BADAN PENGEMBANG AN SUMBER DAYA MANUSIA

**Penetapan Perubahan Rencana Kerja Pemerintah Daerah (RKPD)
Provinsi Sulawesi Tenggara
Tahun 2023**

Kode	Urusan/ Bidang Urusan/ Program/ Kegiatan/ Sub Kegiatan	Indikator Program/ Kegiatan/ Sub Kegiatan	Target Akhir Periode RPJMD	Realisasi Capaian RKPD Tahun 2021	Prakiraan Capaian Target RKPD Tahun 2022	Capaian Kinerja dan Kerangka Pendanaan							Kelompok Sasaran	Prakiraan Maju Rencana Tahun 2024		Perangkat Daerah Penanggung Jawab		
						Target 2023		Pagu Indikatif			Lokasi	Sumber Dana		Prioritas			Target	Pagu Indikatif
						Semula	Menjadi	RKPD 2023	APBD 2023	RKPD 2023 Perubahan				Nasional	Daerah			
5.04.01.1.01.05	Koordinasi dan Penyusunan Perubahan DPA-SKPD	Jumlah Dokumen Perubahan DPA-SKPD dan Laporan Hasil Koordinasi Penyusunan Dokumen Perubahan DPA-SKPD				1 Dokumen	1 Dokumen	5,000,000	0	0	Kota Kendari, Semua Kecamatan, Semua Kelurahan	PENDAPATAN ASLI DAERAH (PAD)	Meningkatkan Sumber Daya Manusia Yang Berkualitas Dan Berdaya Saing	3. Tata kelola pemerintahan yang baik	Badan Pengembangan Sumber Daya Manusia Provinsi Sulawesi Tenggara	1 Dokumen	5,000,000	BADAN PENGEMBANGAN SUMBER DAYA MANUSIA
5.04.01.1.01.06	Koordinasi dan Penyusunan Laporan Capaian Kinerja dan Ikhtisar Realisasi Kinerja SKPD	Jumlah Laporan Capaian Kinerja dan Ikhtisar Realisasi Kinerja SKPD dan Laporan Hasil Koordinasi Penyusunan Laporan Capaian Kinerja dan Ikhtisar Realisasi Kinerja SKPD				1 Laporan	1 Laporan	5,000,000	5,000,000	5,000,000	Kota Kendari, Semua Kecamatan, Semua Kelurahan	PENDAPATAN ASLI DAERAH (PAD)	Meningkatkan Sumber Daya Manusia Yang Berkualitas Dan Berdaya Saing	3. Tata kelola pemerintahan yang baik	Badan Pengembangan Sumber Daya Manusia Provinsi Sulawesi Tenggara	1 Laporan	5,000,000	BADAN PENGEMBANGAN SUMBER DAYA MANUSIA
5.04.01.1.01.07	Evaluasi Kinerja Perangkat Daerah	Jumlah Laporan Evaluasi Kinerja Perangkat Daerah				1 Laporan	1 Laporan	5,000,000	160,080,000	160,080,000	Kota Kendari, Semua Kecamatan, Semua Kelurahan	PENDAPATAN ASLI DAERAH (PAD)	Meningkatkan Sumber Daya Manusia Yang Berkualitas Dan Berdaya Saing	3. Tata kelola pemerintahan yang baik	Badan Pengembangan Sumber Daya Manusia Provinsi Sulawesi Tenggara	1 Laporan	5,000,000	BADAN PENGEMBANGAN SUMBER DAYA MANUSIA
5.04.01.1.02	Administrasi Keuangan Perangkat Daerah	Persentase Cakupan Perencanaan, Penganggaran dan Evaluasi Kinerja Perangkat Daerah Terpenuhi	Persen		Persen	100 Persen	100 Persen	10,560,273,025	9,928,808,752	9,928,808,752					100 Persen	11,012,273,025		
5.04.01.1.02.01	Penyediaan Gaji dan Tunjangan ASN	Jumlah Orang yang Menerima Gaji dan Tunjangan ASN				100 Orang/Bulan	100 Orang/Bulan	10,347,273,025	9,789,408,752	9,789,408,752	Kota Kendari, Semua Kecamatan, Semua Kelurahan	PENDAPATAN ASLI DAERAH (PAD) Dana Transfer Umum-Dana Alokasi Umum	Meningkatkan Sumber Daya Manusia Yang Berkualitas Dan Berdaya Saing	3. Tata kelola pemerintahan yang baik	Badan Pengembangan Sumber Daya Manusia Provinsi Sulawesi Tenggara	100 Orang/Bulan	10,500,273,025	BADAN PENGEMBANGAN SUMBER DAYA MANUSIA
5.04.01.1.02.02	Penyediaan Administrasi Pelaksanaan Tugas ASN	Jumlah Dokumen Hasil Penyediaan Administrasi Pelaksanaan Tugas ASN				1 Dokumen	1 Dokumen	200,000,000	134,400,000	134,400,000	Kota Kendari, Semua Kecamatan, Semua Kelurahan	PENDAPATAN ASLI DAERAH (PAD)	Meningkatkan Sumber Daya Manusia Yang Berkualitas Dan Berdaya Saing		Badan Pengembangan Sumber Daya Manusia Provinsi Sulawesi Tenggara	1 Dokumen	500,000,000	BADAN PENGEMBANGAN SUMBER DAYA MANUSIA

**Penetapan Perubahan Rencana Kerja Pemerintah Daerah (RKPD)
Provinsi Sulawesi Tenggara
Tahun 2023**

Kode	Urusan/ Bidang Urusan/ Program/ Kegiatan/ Sub Kegiatan	Indikator Program/ Kegiatan/ Sub Kegiatan	Target Akhir Periode RPJMD	Realisasi Capaian RKPD Tahun 2021	Prakiraan Capaian Target RKPD Tahun 2022	Capaian Kinerja dan Kerangka Pendanaan								Kelompok Sasaran	Prakiraan Maju Rencana Tahun 2024		Perangkat Daerah Penanggung Jawab	
						Target 2023		Pagu Indikatif			Lokasi	Sumber Dana	Prioritas		Target	Pagu Indikatif		
						Semula	Menjadi	RKPD 2023	APBD 2023	RKPD 2023 Perubahan			Nasional					Daerah
5.04.01.1.02.05	Koordinasi dan Penyusunan Laporan Keuangan Akhir Tahun SKPD	Jumlah Laporan Keuangan Akhir Tahun SKPD dan Laporan Hasil Koordinasi Penyusunan Laporan Keuangan Akhir Tahun SKPD				1 Laporan	1 Laporan	7,000,000	0	0	Kota Kendari, Semua Kecamatan, Semua Kelurahan	PENDAPATAN ASLI DAERAH (PAD)	Meningkatkan Sumber Daya Manusia Yang Berkualitas Dan Berdaya Saing	3. Tata kelola pemerintahan yang baik	Badan Pengembangan Sumber Daya Manusia Provinsi Sulawesi Tenggara	1 Laporan	6,000,000	BADAN PENGEMBANGAN SUMBER DAYA MANUSIA
5.04.01.1.02.07	Koordinasi dan Penyusunan Laporan Keuangan Bulanan/ Triwulanan/Semesteran SKPD	Jumlah Laporan Keuangan Bulanan/ Triwulanan/Semesteran SKPD dan Laporan Koordinasi Penyusunan Laporan Keuangan Bulanan/Triwulanan/Semesteran SKPD				1 Laporan	1 Laporan	6,000,000	5,000,000	5,000,000	Kota Kendari, Semua Kecamatan, Semua Kelurahan	PENDAPATAN ASLI DAERAH (PAD)	Meningkatkan Sumber Daya Manusia Yang Berkualitas Dan Berdaya Saing	3. Tata kelola pemerintahan yang baik	Badan Pengembangan Sumber Daya Manusia Provinsi Sulawesi Tenggara	1 Laporan	6,000,000	BADAN PENGEMBANGAN SUMBER DAYA MANUSIA
5.04.01.1.03	Administrasi Barang Milik Daerah pada Perangkat Daerah	Persentase Cakupan Administrasi Barang Milik Daerah Pada Perangkat Daerah Tersusun	Persen		Persen	100 Persen	100 Persen	5,500,000	0	0						100 Persen	5,500,000	
5.04.01.1.03.01	Penyusunan Perencanaan Kebutuhan Barang Milik Daerah SKPD	Jumlah Rencana Kebutuhan Barang Milik Daerah SKPD				1 Dokumen	1 Dokumen	5,500,000	0	0	Kota Kendari, Semua Kecamatan, Semua Kelurahan	PENDAPATAN ASLI DAERAH (PAD)	Meningkatkan Sumber Daya Manusia Yang Berkualitas Dan Berdaya Saing	3. Tata kelola pemerintahan yang baik	Badan Pengembangan Sumber Daya Manusia Provinsi Sulawesi Tenggara	1 Dokumen	5,500,000	BADAN PENGEMBANGAN SUMBER DAYA MANUSIA
5.04.01.1.05	Administrasi Kepegawaian Perangkat Daerah	Persentase Cakupan Administrasi Umum Kepegawaian Perangkat Daerah Terpenuhi/Tersedia	Persen		Persen	100 Persen	100 Persen	600,000,000	120,750,000	120,750,000						100 Persen	600,000,000	
5.04.01.1.05.02	Pengadaan Pakaian Dinas Beserta Atribut Kelengkapannya	Jumlah Paket Pakaian Dinas Beserta Atribut Kelengkapan				1 Paket	1 Paket	100,000,000	120,750,000	120,750,000	Kota Kendari, Semua Kecamatan, Semua Kelurahan	PENDAPATAN ASLI DAERAH (PAD)		3. Tata kelola pemerintahan yang baik	Badan Pengembangan Sumber Daya Manusia Provinsi Sulawesi Tenggara	1 Paket	100,000,000	BADAN PENGEMBANGAN SUMBER DAYA MANUSIA
5.04.01.1.05.09	Pendidikan dan Pelatihan Pegawai Berdasarkan Tugas dan Fungsi	Jumlah Pegawai Berdasarkan Tugas dan Fungsi yang Mengikuti Pendidikan dan Pelatihan				10 Orang	10 Orang	500,000,000	0	0	Kota Kendari, Semua Kecamatan, Semua Kelurahan	PENDAPATAN ASLI DAERAH (PAD)		3. Tata kelola pemerintahan yang baik	Badan Pengembangan Sumber Daya Manusia Provinsi Sulawesi Tenggara	10 Orang	500,000,000	BADAN PENGEMBANGAN SUMBER DAYA MANUSIA

**Penetapan Perubahan Rencana Kerja Pemerintah Daerah (RKPD)
Provinsi Sulawesi Tenggara
Tahun 2023**

Kode	Urusan/ Bidang Urusan/ Program/ Kegiatan/ Sub Kegiatan	Indikator Program/ Kegiatan/ Sub Kegiatan	Target Akhir Periode RPJMD	Realisasi Capaian RKPD Tahun 2021	Prakiraan Capaian Target RKPD Tahun 2022	Capaian Kinerja dan Kerangka Pendanaan							Kelompok Sasaran	Prakiraan Maju Rencana Tahun 2024		Perangkat Daerah Penanggung Jawab		
						Target 2023		Pagu Indikatif			Lokasi	Sumber Dana		Prioritas			Target	Pagu Indikatif
						Semula	Menjadi	RKPD 2023	APBD 2023	RKPD 2023 Perubahan				Nasional	Daerah			
5 04 01 1.06	Administrasi Umum Perangkat Daerah	Persentase Cakupan Administrasi Umum Perangkat Daerah Terpenuhi/Tersedia	Persen		Persen	100 Persen	100 Persen	1,242,000,000	1,435,879,552	1,435,879,552					100 Persen	1,242,000,000		
5 04 01 1.06 01	Penyediaan Komponen Instalasi Listrik/Penerangan Bangunan Kantor	Jumlah Paket Komponen Instalasi Listrik/Penerangan Bangunan Kantor yang Disediakan				1 Paket	1 Paket	12,000,000	360,000,400	360,000,400	Kota Kendari, Semua Kecamatan, Semua Kelurahan	PENDAPATAN ASLI DAERAH (PAD)	Meningkatkan Sumber Daya Manusia Yang Berkualitas Dan Berdaya Saing	3. Tata kelola pemerintahan yang baik	Badan Pengemba ngan Sumber Daya Manusia Provinsi Sulawesi Tenggara	1 Paket	12,000,000	BADAN PENGEMBANG AN SUMBER DAYA MANUSIA
5 04 01 1.06 02	Penyediaan Peralatan dan Perlengkapan Kantor	Jumlah Paket Peralatan dan Perlengkapan Kantor yang Disediakan				1 Paket	1 Paket	40,000,000	50,000,000	50,000,000	Kota Kendari, Semua Kecamatan, Semua Kelurahan	PENDAPATAN ASLI DAERAH (PAD)	Meningkatkan Sumber Daya Manusia Yang Berkualitas Dan Berdaya Saing	3. Tata kelola pemerintahan yang baik	Badan Pengemba ngan Sumber Daya Manusia Provinsi Sulawesi Tenggara	1 Paket	40,000,000	BADAN PENGEMBANG AN SUMBER DAYA MANUSIA
5 04 01 1.06 04	Penyediaan Bahan Logistik Kantor	Jumlah Paket Bahan Logistik Kantor yang Disediakan				1 Paket	1 Paket	50,000,000	60,000,000	60,000,000	Kota Kendari, Semua Kecamatan, Semua Kelurahan	PENDAPATAN ASLI DAERAH (PAD)	Meningkatkan Sumber Daya Manusia Yang Berkualitas Dan Berdaya Saing	3. Tata kelola pemerintahan yang baik	Badan Pengemba ngan Sumber Daya Manusia Provinsi Sulawesi Tenggara	1 Paket	50,000,000	BADAN PENGEMBANG AN SUMBER DAYA MANUSIA
5 04 01 1.06 05	Penyediaan Barang Cetak dan Penggandaan	Jumlah Paket Barang Cetakan dan Penggandaan yang Disediakan				1 Paket	1 Paket	50,000,000	89,978,152	89,978,152	Kota Kendari, Semua Kecamatan, Semua Kelurahan	PENDAPATAN ASLI DAERAH (PAD)	Meningkatkan Sumber Daya Manusia Yang Berkualitas Dan Berdaya Saing	3. Tata kelola pemerintahan yang baik	Badan Pengemba ngan Sumber Daya Manusia Provinsi Sulawesi Tenggara	1 Paket	50,000,000	BADAN PENGEMBANG AN SUMBER DAYA MANUSIA
5 04 01 1.06 06	Penyediaan Bahan Bacaan dan Peraturan Perundang- Undangan	Jumlah Dokumen Bahan Bacaan dan Peraturan Perundang- Undangan yang Disediakan				1 Dokumen	1 Dokumen	35,000,000	3,996,000	3,996,000	Kota Kendari, Semua Kecamatan, Semua Kelurahan	PENDAPATAN ASLI DAERAH (PAD)	Meningkatkan Sumber Daya Manusia Yang Berkualitas Dan Berdaya Saing	3. Tata kelola pemerintahan yang baik	Badan Pengemba ngan Sumber Daya Manusia Provinsi Sulawesi Tenggara	1 Dokumen	35,000,000	BADAN PENGEMBANG AN SUMBER DAYA MANUSIA

**Penetapan Perubahan Rencana Kerja Pemerintah Daerah (RKPD)
Provinsi Sulawesi Tenggara
Tahun 2023**

Kode	Urusan/ Bidang Urusan/ Program/ Kegiatan/ Sub Kegiatan	Indikator Program/ Kegiatan/ Sub Kegiatan	Target Akhir Periode RPJMD	Realisasi Capaian RKPD Tahun 2021	Prakiraan Capaian Target RKPD Tahun 2022	Capaian Kinerja dan Kerangka Pendanaan								Kelompok Sasaran	Prakiraan Maju Rencana Tahun 2024		Perangkat Daerah Penanggung Jawab	
						Target 2023		Pagu Indikatif			Lokasi	Sumber Dana	Prioritas		Target	Pagu Indikatif		
						Semula	Menjadi	RKPD 2023	APBD 2023	RKPD 2023 Perubahan			Nasional					Daerah
5.04.01.1.06.08	Fasilitasi Kunjungan Tamu	Jumlah Laporan Fasilitasi Kunjungan Tamu				1 Laporan	1 Laporan	155,000,000	150,000,000	150,000,000	Kota Kendari, Semua Kecamatan, Semua Kelurahan	PENDAPATAN ASLI DAERAH (PAD)	Meningkatkan Sumber Daya Manusia Yang Berkualitas Dan Berdaya Saing	3. Tata kelola pemerintahan yang baik	Badan Pengembangan Sumber Daya Manusia Provinsi Sulawesi Tenggara	1 Laporan	155,000,000	BADAN PENGEMBANGAN SUMBER DAYA MANUSIA
5.04.01.1.06.09	Penyelenggaraan Rapat Koordinasi dan Konsultasi SKPD	Jumlah Laporan Penyelenggaraan Rapat Koordinasi dan Konsultasi SKPD				1 Laporan	1 Laporan	900,000,000	721,905,000	721,905,000	Kota Kendari, Semua Kecamatan, Semua Kelurahan	PENDAPATAN ASLI DAERAH (PAD)	Meningkatkan Sumber Daya Manusia Yang Berkualitas Dan Berdaya Saing	3. Tata kelola pemerintahan yang baik	Badan Pengembangan Sumber Daya Manusia Provinsi Sulawesi Tenggara	1 Laporan	900,000,000	BADAN PENGEMBANGAN SUMBER DAYA MANUSIA
5.04.01.1.07	Pengadaan Barang Milik Daerah Penunjang Urusan Pemerintah Daerah	Persentase Cakupan Barang Milik Daerah Penunjang Urusan Pemerintahan	Persen		Persen	100 Persen	100 Persen	11,600,000,000	7,639,302,848	7,639,302,848						100 Persen	11,600,000,000	
5.04.01.1.07.01	Pengadaan Kendaraan Perorangan Dinas atau Kendaraan Dinas Jabatan	Jumlah Unit Kendaraan Perorangan Dinas atau Kendaraan Dinas Jabatan yang Disediakan				5 Unit	5 Unit	1,000,000,000	650,000,000	650,000,000	Kota Kendari, Semua Kecamatan, Semua Kelurahan	PENDAPATAN ASLI DAERAH (PAD)	Meningkatkan Sumber Daya Manusia Yang Berkualitas Dan Berdaya Saing	3. Tata kelola pemerintahan yang baik	Badan Pengembangan Sumber Daya Manusia Provinsi Sulawesi Tenggara	5 Unit	1,000,000,000	BADAN PENGEMBANGAN SUMBER DAYA MANUSIA
5.04.01.1.07.05	Pengadaan Mebel	Jumlah Paket Mebel yang Disediakan				1 Paket	1 Paket	100,000,000	2,567,002,848	2,567,002,848	Kota Kendari, Semua Kecamatan, Semua Kelurahan	PENDAPATAN ASLI DAERAH (PAD)	Meningkatkan Sumber Daya Manusia Yang Berkualitas Dan Berdaya Saing	3. Tata kelola pemerintahan yang baik	Badan Pengembangan Sumber Daya Manusia Provinsi Sulawesi Tenggara	1 Paket	100,000,000	BADAN PENGEMBANGAN SUMBER DAYA MANUSIA
5.04.01.1.07.06	Pengadaan Peralatan dan Mesin Lainnya	Jumlah Unit Peralatan dan Mesin Lainnya yang Disediakan				6 Unit	6 Unit	500,000,000	4,422,300,000	4,422,300,000	Kota Kendari, Semua Kecamatan, Semua Kelurahan	PENDAPATAN ASLI DAERAH (PAD)	Meningkatkan Sumber Daya Manusia Yang Berkualitas Dan Berdaya Saing	3. Tata kelola pemerintahan yang baik	Badan Pengembangan Sumber Daya Manusia Provinsi Sulawesi Tenggara	6 Unit	500,000,000	BADAN PENGEMBANGAN SUMBER DAYA MANUSIA

**Penetapan Perubahan Rencana Kerja Pemerintah Daerah (RKPD)
Provinsi Sulawesi Tenggara
Tahun 2023**

Kode	Urusan/ Bidang Urusan/ Program/ Kegiatan/ Sub Kegiatan	Indikator Program/ Kegiatan/ Sub Kegiatan	Target Akhir Periode RPJMD	Realisasi Capaian RKPD Tahun 2021	Prakiraan Capaian Target RKPD Tahun 2022	Capaian Kinerja dan Kerangka Pendanaan							Kelompok Sasaran	Prakiraan Maju Rencana Tahun 2024		Perangkat Daerah Penanggung Jawab		
						Target 2023		Pagu Indikatif			Lokasi	Sumber Dana		Prioritas			Target	Pagu Indikatif
						Semula	Menjadi	RKPD 2023	APBD 2023	RKPD 2023 Perubahan				Nasional	Daerah			
5.04.01.1.07.09	Pengadaan Gedung Kantor atau Bangunan Lainnya	Jumlah Unit Gedung Kantor atau Bangunan Lainnya yang Disediakan				1 Unit	1 Unit	10,000,000,000	0	0	Kota Kendari, Semua Kecamatan, Semua Kelurahan	PENDAPATAN ASLI DAERAH (PAD)	Meningkatkan Sumber Daya Manusia Yang Berkualitas Dan Berdaya Saing	3. Tata kelola pemerintahan yang baik	Badan Pengembangan Sumber Daya Manusia Provinsi Sulawesi Tenggara	1 Unit	10,000,000,000	BADAN PENGEMBANGAN SUMBER DAYA MANUSIA
5.04.01.1.08	Penyediaan Jasa Penunjang Urusan Pemerintahan Daerah	Persentase Cakupan Penyediaan Jasa Penunjang Urusan Pemerintahan Daerah Terpenuhi/Tersedia	Persen		Persen	100 Persen	100 Persen	655,960,000	776,955,000	776,955,000						100 Persen	655,960,000	
5.04.01.1.08.01	Penyediaan Jasa Surat Menyurat	Jumlah Laporan Penyediaan Jasa Surat Menyurat				1 Laporan	1 Laporan	960,000	960,000	960,000	Kota Kendari, Semua Kecamatan, Semua Kelurahan	PENDAPATAN ASLI DAERAH (PAD)	Meningkatkan Sumber Daya Manusia Yang Berkualitas Dan Berdaya Saing	3. Tata kelola pemerintahan yang baik	Badan Pengembangan Sumber Daya Manusia Provinsi Sulawesi Tenggara	1 Laporan	960,000	BADAN PENGEMBANGAN SUMBER DAYA MANUSIA
5.04.01.1.08.02	Penyediaan Jasa Komunikasi, Sumber Daya Air dan Listrik	Jumlah Laporan Penyediaan Jasa Komunikasi, Sumber Daya Air dan Listrik yang Disediakan				1 Laporan	1 Laporan	415,000,000	433,995,000	433,995,000	Kota Kendari, Semua Kecamatan, Semua Kelurahan	PENDAPATAN ASLI DAERAH (PAD)	Meningkatkan Sumber Daya Manusia Yang Berkualitas Dan Berdaya Saing	3. Tata kelola pemerintahan yang baik	Badan Pengembangan Sumber Daya Manusia Provinsi Sulawesi Tenggara	1 Laporan	415,000,000	BADAN PENGEMBANGAN SUMBER DAYA MANUSIA
5.04.01.1.08.04	Penyediaan Jasa Pelayanan Umum Kantor	Jumlah Laporan Penyediaan Jasa Pelayanan Umum Kantor yang Disediakan				1 Laporan	1 Laporan	240,000,000	342,000,000	342,000,000	Kota Kendari, Semua Kecamatan, Semua Kelurahan	PENDAPATAN ASLI DAERAH (PAD)	Meningkatkan Sumber Daya Manusia Yang Berkualitas Dan Berdaya Saing	3. Tata kelola pemerintahan yang baik	Badan Pengembangan Sumber Daya Manusia Provinsi Sulawesi Tenggara	1 Laporan	240,000,000	BADAN PENGEMBANGAN SUMBER DAYA MANUSIA
5.04.01.1.09	Pemeliharaan Barang Milik Daerah Penunjang Urusan Pemerintahan Daerah	Persentase Cakupan Barang Milik Daerah Penunjang Urusan Pemerintahan Daerah Terpelihara	Persen		Persen	100 Persen	100 Persen	6,053,000,000	2,989,600,000	2,989,600,000						100 Persen	6,053,000,000	
5.04.01.1.09.01	Penyediaan Jasa Pemeliharaan, Biaya Pemeliharaan dan Pajak Kendaraan Perorangan Dinas atau Kendaraan	Jumlah Kendaraan Perorangan Dinas atau Kendaraan Dinas Jabatan yang Dipelihara dan Diharapkan Paiknya				17 Unit	17 Unit	600,000,000	309,000,000	309,000,000	Kota Kendari, Semua Kecamatan, Semua Kelurahan	PENDAPATAN ASLI DAERAH (PAD)	Meningkatkan Sumber Daya Manusia Yang Berkualitas Dan Berdaya Saing	3. Tata kelola pemerintahan yang baik	Badan Pengembangan Sumber Daya Manusia Provinsi	17 Unit	600,000,000	BADAN PENGEMBANGAN SUMBER DAYA MANUSIA

**Penetapan Perubahan Rencana Kerja Pemerintah Daerah (RKPD)
Provinsi Sulawesi Tenggara
Tahun 2023**

Kode	Urusan/ Bidang Urusan/ Program/ Kegiatan/ Sub Kegiatan	Indikator Program/ Kegiatan/ Sub Kegiatan	Target Akhir Periode RPJMD	Realisasi Capaian RKPD Tahun 2021	Prakiraan Capaian Target RKPD Tahun 2022	Capaian Kinerja dan Kerangka Pendanaan							Kelompok Sasaran	Prakiraan Maju Rencana Tahun 2024		Perangkat Daerah Penanggung Jawab		
						Target 2023		Pagu Indikatif			Lokasi	Sumber Dana		Prioritas			Target	Pagu Indikatif
						Semula	Menjadi	RKPD 2023	APBD 2023	RKPD 2023 Perubahan				Nasional	Daerah			
5.04.01.1.09.02	Penyediaan Jasa Pemeliharaan, Biaya Pemeliharaan, Pajak dan Perizinan Kendaraan Dinas Operasional atau Lapangan	Jumlah Kendaraan Dinas Operasional atau Lapangan yang Dipelihara dan Dibayarkan Pajak dan Perizinannya				1 Unit	1 Unit	3,000,000	0	0	Kota Kendari, Semua Kecamatan, Semua Kelurahan	PENDAPATAN ASLI DAERAH (PAD)	Meningkatkan Sumber Daya Manusia Yang Berkualitas Dan Berdaya Saing	3. Tata kelola pemerintahan yang baik	Badan Pengembangan Sumber Daya Manusia Provinsi Sulawesi Tenggara	1 Unit	3,000,000	BADAN PENGEMBANGAN SUMBER DAYA MANUSIA
5.04.01.1.09.05	Pemeliharaan Mebel	Jumlah Mebel yang Dipelihara				5 Unit	5 Unit	50,000,000	0	0	Kota Kendari, Semua Kecamatan, Semua Kelurahan	PENDAPATAN ASLI DAERAH (PAD)	Meningkatkan Sumber Daya Manusia Yang Berkualitas Dan Berdaya Saing	3. Tata kelola pemerintahan yang baik	Badan Pengembangan Sumber Daya Manusia Provinsi Sulawesi Tenggara	5 Unit	50,000,000	BADAN PENGEMBANGAN SUMBER DAYA MANUSIA
5.04.01.1.09.06	Pemeliharaan Peralatan dan Mesin Lainnya	Jumlah Peralatan dan Mesin Lainnya yang Dipelihara				5 Unit	5 Unit	50,000,000	0	0	Kota Kendari, Semua Kecamatan, Semua Kelurahan	PENDAPATAN ASLI DAERAH (PAD)	Meningkatkan Sumber Daya Manusia Yang Berkualitas Dan Berdaya Saing	3. Tata kelola pemerintahan yang baik	Badan Pengembangan Sumber Daya Manusia Provinsi Sulawesi Tenggara	5 Unit	50,000,000	BADAN PENGEMBANGAN SUMBER DAYA MANUSIA
5.04.01.1.09.09	Pemeliharaan/Rehabilitasi Gedung Kantor dan Bangunan Lainnya	Jumlah Gedung Kantor dan Bangunan Lainnya yang Dipelihara/Direhabilitasi				5 Unit	5 Unit	5,000,000,000	2,633,500,000	2,633,500,000	Kota Kendari, Semua Kecamatan, Semua Kelurahan	PENDAPATAN ASLI DAERAH (PAD)	Meningkatkan Sumber Daya Manusia Yang Berkualitas Dan Berdaya Saing	3. Tata kelola pemerintahan yang baik	Badan Pengembangan Sumber Daya Manusia Provinsi Sulawesi Tenggara	5 Unit	5,000,000,000	BADAN PENGEMBANGAN SUMBER DAYA MANUSIA
5.04.01.1.09.10	Pemeliharaan/Rehabilitasi Sarana dan Prasarana Gedung Kantor atau Bangunan Lainnya	Jumlah Gedung Kantor dan Bangunan Lainnya yang Dipelihara/Direhabilitasi Jumlah Sarana dan Prasarana Gedung Kantor atau Bangunan Lainnya yang Dipelihara/Direhabilitasi				11 Unit 0 Unit	11 Unit 0 Unit	250,000,000	47,100,000	47,100,000	Kota Kendari, Semua Kecamatan, Semua Kelurahan	PENDAPATAN ASLI DAERAH (PAD)	Meningkatkan Sumber Daya Manusia Yang Berkualitas Dan Berdaya Saing		Badan Pengembangan Sumber Daya Manusia Provinsi Sulawesi Tenggara	11 Unit 0 Unit	250,000,000	BADAN PENGEMBANGAN SUMBER DAYA MANUSIA
5.04.01.1.09.11	Pemeliharaan/Rehabilitasi Sarana dan Prasarana Pendukung Gedung Kantor atau Bangunan Lainnya	Jumlah Sarana dan Prasarana Pendukung Gedung Kantor atau Bangunan Lainnya yang Dipelihara/Direhabilitasi				5 Unit	5 Unit	100,000,000	0	0	Kota Kendari, Semua Kecamatan, Semua Kelurahan	PENDAPATAN ASLI DAERAH (PAD)	Meningkatkan Sumber Daya Manusia Yang Berkualitas Dan Berdaya Saing	3. Tata kelola pemerintahan yang baik	Badan Pengembangan Sumber Daya Manusia Provinsi Sulawesi Tenggara	5 Unit	100,000,000	BADAN PENGEMBANGAN SUMBER DAYA MANUSIA

**Penetapan Perubahan Rencana Kerja Pemerintah Daerah (RKPD)
Provinsi Sulawesi Tenggara
Tahun 2023**

Kode	Urusan/ Bidang Urusan/ Program/ Kegiatan/ Sub Kegiatan	Indikator Program/ Kegiatan/ Sub Kegiatan	Target Akhir Periode RPJMD	Realisasi Capaian RKPD Tahun 2021	Prakiraan Capaian Target RKPD Tahun 2022	Capaian Kinerja dan Kerangka Pendanaan							Kelompok Sasaran	Prakiraan Maju Rencana Tahun 2024		Perangkat Daerah Penanggung Jawab		
						Target 2023		Pagu Indikatif			Lokasi	Sumber Dana		Prioritas			Target	Pagu Indikatif
						Semula	Menjadi	RKPD 2023	APBD 2023	RKPD 2023 Perubahan				Nasional	Daerah			
5 04 02		Persentase Peningkatan Kualitas Kelembagaan dan Tenaga Pengembang Kompetensi Serta Peningkatan Kompetensi dan Profesionalisme Aparatur Pemda Melalui Sertifikasi/Uji Kompetensi dan Pengembangan Kompetensi	Persen		Persen	100 Persen	100 Persen	9,654,000,000	7,328,032,600	7,328,032,600				100 Persen	9,654,000,000			
5 04 02	1.01	Pengembangan Kompetensi Teknis	Orang		Orang	1510 Orang	1510 Orang	2,555,000,000	862,500,000	862,500,000				1510 Orang	2,555,000,000			
5 04 02	1.01 01	Penyusunan Kebijakan Teknis dan Rencana Pengembangan Kompetensi Teknis Umum, Inti, dan Pilihan bagi Jabatan Administrasi Penyelenggara Urusan Pemerintahan Konkuren, Perangkat Daerah Penunjang, dan Urusan Pemerintahan Umum				2 Dokumen	2 Dokumen	110,000,000	862,500,000	862,500,000	Kota Kendari, Semua Kecamatan, Semua Kelurahan	PENDAPATAN ASLI DAERAH (PAD)	Meningkatkan Sumber Daya Manusia Yang Berkualitas Dan Berdaya Saing	3. Tata kelola pemerintahan yang baik	Badan Pengembangan Sumber Daya Manusia Provinsi Sulawesi Tenggara	2 Dokumen	110,000,000	BADAN PENGEMBANGAN SUMBER DAYA MANUSIA
5 04 02	1.01 02	Penyusunan Standar Perangkat Pembelajaran Pemerintahan Dalam Negeri Kompetensi Teknis umum, Inti, dan Pilihan bagi Jabatan Administrasi Penyelenggara Urusan Pemerintahan Konkuren, Perangkat Daerah Penunjang, dan Urusan Pemerintahan Umum				4 Dokumen	4 Dokumen	2,445,000,000	0	0	Kota Kendari, Semua Kecamatan, Semua Kelurahan	PENDAPATAN ASLI DAERAH (PAD)	Meningkatkan Sumber Daya Manusia Yang Berkualitas Dan Berdaya Saing	3. Tata kelola pemerintahan yang baik	Badan Pengembangan Sumber Daya Manusia Provinsi Sulawesi Tenggara	4 Dokumen	2,445,000,000	BADAN PENGEMBANGAN SUMBER DAYA MANUSIA

**Penetapan Perubahan Rencana Kerja Pemerintah Daerah (RKPD)
Provinsi Sulawesi Tenggara
Tahun 2023**

Kode	Urusan/ Bidang Urusan/ Program/ Kegiatan/ Sub Kegiatan	Indikator Program/ Kegiatan/ Sub Kegiatan	Target Akhir Periode RPJMD	Realisasi Capaian RKPD Tahun 2021	Prakiraan Capaian Target RKPD Tahun 2022	Capaian Kinerja dan Kerangka Pendanaan							Kelompok Sasaran	Prakiraan Maju Rencana Tahun 2024		Perangkat Daerah Penanggung Jawab		
						Target 2023		Pagu Indikatif			Lokasi	Sumber Dana		Prioritas			Target	Pagu Indikatif
						Semula	Menjadi	RKPD 2023	APBD 2023	RKPD 2023 Perubahan				Nasional	Daerah			
5.04.02.1.02	Sertifikasi, Kelembagaan, Pengembangan Kompetensi Manajerial dan Fungsional	Persentase Jumlah Penyelenggaraan Kompetensi Manajerial dan Fungsional	Dokumen		Dokumen	1 Dokumen	1 Dokumen	7,099,000,000	6,465,532,600	6,465,532,600					1 Dokumen	7,099,000,000		
5.04.02.1.02.01	Penyusunan Kebijakan Teknis dan Rencana Sertifikasi Kompetensi, Pengelolaan Kelembagaan, Tenaga Pengembang Kompetensi, Sumber Belajar, Kerjasama, Pengembangan Kompetensi Pimpinan Daerah, Jabatan Pimpinan Tinggi, Kepemimpinan dan Prajabatan, serta Jabatan Fungsional	Jumlah Kebijakan Teknis dan Rencana Sertifikasi Kompetensi, Pengelolaan Kelembagaan, dan Pengembangan Kompetensi,				3 Dokumen	3 Dokumen	220,000,000	0	0	Kota Kendari, Semua Kecamatan, Semua Kelurahan	PENDAPATAN ASLI DAERAH (PAD)	Meningkatkan Sumber Daya Manusia Yang Berkualitas Dan Berdaya Saing	3. Tata kelola pemerintahan yang baik	Badan Pengembangan Sumber Daya Manusia Provinsi Sulawesi Tenggara	3 Dokumen	220,000,000	BADAN PENGEMBANGAN SUMBER DAYA MANUSIA
5.04.02.1.02.02	Pengelolaan Lembaga Sertifikasi Penyelenggara Pemerintahan Dalam Negeri Provinsi	Jumlah Dokumen Lembaga Sertifikasi				1 Dokumen	1 Dokumen	180,000,000	256,364,000	256,364,000	Kota Kendari, Semua Kecamatan, Semua Kelurahan	PENDAPATAN ASLI DAERAH (PAD)	Meningkatkan Sumber Daya Manusia Yang Berkualitas Dan Berdaya Saing	3. Tata kelola pemerintahan yang baik	Badan Pengembangan Sumber Daya Manusia Provinsi Sulawesi Tenggara	1 Dokumen	180,000,000	BADAN PENGEMBANGAN SUMBER DAYA MANUSIA
5.04.02.1.02.03	Pelaksanaan Sertifikasi Kompetensi di Lingkungan Pemerintah Provinsi dan Kabupaten/Kota	Jumlah ASN Provinsi dan Kabupaten/Kota yang Tersertifikasi				690 Orang	690 Orang	690,000,000	0	0	Kota Kendari, Semua Kecamatan, Semua Kelurahan	PENDAPATAN ASLI DAERAH (PAD)	Meningkatkan Sumber Daya Manusia Yang Berkualitas Dan Berdaya Saing	3. Tata kelola pemerintahan yang baik	Badan Pengembangan Sumber Daya Manusia Provinsi Sulawesi Tenggara	690 Orang	690,000,000	BADAN PENGEMBANGAN SUMBER DAYA MANUSIA
5.04.02.1.02.04	Pengelolaan Kelembagaan, Tenaga Pengembang Kompetensi, dan Sumber Belajar	Jumlah Laporan Pengelolaan Kelembagaan, Tenaga Pengembang Kompetensi, dan Sumber Belajar				1 Laporan	1 Laporan	1,789,000,000	1,073,986,810	1,073,986,810	Kota Kendari, Semua Kecamatan, Semua Kelurahan	PENDAPATAN ASLI DAERAH (PAD)	Meningkatkan Sumber Daya Manusia Yang Berkualitas Dan Berdaya Saing	3. Tata kelola pemerintahan yang baik	Badan Pengembangan Sumber Daya Manusia Provinsi Sulawesi Tenggara	1 Laporan	1,789,000,000	BADAN PENGEMBANGAN SUMBER DAYA MANUSIA

**Penetapan Perubahan Rencana Kerja Pemerintah Daerah (RKPD)
Provinsi Sulawesi Tenggara
Tahun 2023**

Kode	Urusan/ Bidang Urusan/ Program/ Kegiatan/ Sub Kegiatan	Indikator Program/ Kegiatan/ Sub Kegiatan	Target Akhir Periode RPJMD	Realisasi Capaian RKPD Tahun 2021	Prakiraan Capaian Target RKPD Tahun 2022	Capaian Kinerja dan Kerangka Pendanaan								Kelompok Sasaran	Prakiraan Maju Rencana Tahun 2024		Perangkat Daerah Penanggung Jawab	
						Target 2023		Pagu Indikatif			Lokasi	Sumber Dana	Prioritas		Target	Pagu Indikatif		
						Semula	Menjadi	RKPD 2023	APBD 2023	RKPD 2023 Perubahan			Nasional					Daerah
5 04 02 1.02 07	Penyelenggaraan Pengembangan Kompetensi bagi Pimpinan Daerah, Jabatan Pimpinan Tinggi, Jabatan Fungsional, Kepemimpinan, dan Prajabatan	Jumlah ASN yang Mengikuti Pengembangan Kompetensi bagi Pimpinan Daerah, Jabatan Pimpinan Tinggi, Jabatan Fungsional, Kepemimpinan, dan Prajabatan				457 Orang	457 Orang	4,110,000,000	5,135,181,790	5,135,181,790	Kota Kendari, Semua Kecamatan, Semua Kelurahan	PENDAPATAN ASLI DAERAH (PAD)	Meningkatkan Sumber Daya Manusia Yang Berkualitas Dan Berdaya Saing	3. Tata kelola pemerintahan yang baik	Badan Pengembangan Sumber Daya Manusia Provinsi Sulawesi Tenggara	457 Orang	4,110,000,000	BADAN PENGEMBANGAN SUMBER DAYA MANUSIA
5 04 02 1.02 08	Pembinaan, Pengekoordinasian, Fasilitasi, Pemantauan, Evaluasi, dan Pelaporan Pelaksanaan Sertifikasi, Pengelolaan Kelembagaan dan Tenaga Pengembang Kompetensi, Pengelolaan Sumber Belajar, dan Kerja Sama, serta Pengembangan Kompetensi Pimpinan Daerah, Jabatan Pimpinan Tinggi, Kepemimpinan, dan Prajabatan	Jumlah Dokumen Hasil Pembinaan, Pengekoordinasian, Fasilitasi, Pemantauan, Evaluasi, dan Pelaporan Pelaksanaan Sertifikasi, Pengelolaan Kelembagaan dan Tenaga Pengembang Kompetensi, Pengelolaan Sumber Belajar, dan Kerja Sama, serta Pengembangan Kompetensi Pimpinan Daerah, Jabatan Pimpinan Tinggi, Kepemimpinan, dan Prajabatan				1 Dokumen	1 Dokumen	110,000,000	0	0	Kota Kendari, Semua Kecamatan, Semua Kelurahan	PENDAPATAN ASLI DAERAH (PAD)	Meningkatkan Sumber Daya Manusia Yang Berkualitas Dan Berdaya Saing	3. Tata kelola pemerintahan yang baik	Badan Pengembangan Sumber Daya Manusia Provinsi Sulawesi Tenggara	1 Dokumen	110,000,000	BADAN PENGEMBANGAN SUMBER DAYA MANUSIA
TOTAL								40,405,733,025	30,479,408,752	30,479,408,752							40,858,233,025	

**Penetapan Perubahan Rencana Kerja Pemerintah Daerah (RKPD)
Provinsi Sulawesi Tenggara
Tahun 2023**

Kode	Urusan/ Bidang Urusan/ Program/ Kegiatan/ Sub Kegiatan	Indikator Program/ Kegiatan/ Sub Kegiatan	Target Akhir Period e RPJMD	Realisasi Capaian RKPD Tahun 2021	Prakiraan Capaian Target RKPD Tahun 2022	Capaian Kinerja dan Kerangka Pendanaan						Kelompok Sasaran	Prakiraan Maju Rencana Tahun 2024		Perangkat Daerah Penanggung Jawab					
						Target 2023		Pagu Indikatif			Lokasi		Sumber Dana	Prioritas		Target	Pagu Indikatif			
						Semula	Menjadi	RKPD 2023	APBD 2023	RKPD 2023 Perubahan				Nasional				Daerah		
5						UNSUR PENUNJANG URUSAN PEMERINTAHAN														
5	05								18,018,113,575	13,622,133,741	13,622,133,741				19,799,924,932					
5	05	01												100 Persen	13,626,960,132					
		PROGRAM PENUNJANG URUSAN PEMERINTAHAN DAERAH PROVINSI	Terpenuhinya kebutuhan operasional penunjang yang bersifat rutin urusan pemerintahan daerah Provinsi Sulawesi Tenggara	Persen	Persen	100 Persen	100 Persen		12,388,145,575	7,610,641,541	7,610,641,541									
5	05	01	1.01																	
		Perencanaan, Penganggaran, dan Evaluasi Kinerja Perangkat Daerah	Tersedianya dokumen Evaluasi serta Terlaksananya Monitoring, Evaluasi dan Pelaporan Program kegiatan dalam renja Tersedianya dokumen rencana kerja anggaran OPD serta terlaksananya koordinasi dan konsultasi Program Kegiatan Perencanaan Tersedianya dokumen rencana strategis OPD, rencana kerja OPD Tersusunnya Dokumen LAKIP OPD	Dokumen Dokumen Dokumen Dokumen	Dokumen Dokumen Dokumen Dokumen	1 Dokumen 2 Dokumen 2 Dokumen 1 Dokumen	1 Dokumen 2 Dokumen 2 Dokumen 1 Dokumen		25,000,000	17,354,000	17,354,000			1 Dokumen 2 Dokumen 2 Dokumen 1 Dokumen	27,500,000					
5	05	01	1.01	01																
		Penyusunan Dokumen Perencanaan Perangkat Daerah	Jumlah Dokumen Perencanaan Perangkat Daerah			2 Dokumen	2 Dokumen		5,000,000	8,575,500	8,575,500			PENDAPATAN ASLI DAERAH (PAD)	Memperkuat Stabilitas Polhukhankam Dan Transformasi Pelayanan Publik	3. Tata kelola pemerintahan yang baik	OPD Balitbang Prov Sultra	2 Dokumen	5,500,000	BADAN RISET DAN INOVASI DAERAH
5	05	01	1.01	02																
		Koordinasi dan Penyusunan Dokumen RKA- SKPD	Jumlah Dokumen RKA-SKPD dan Laporan Hasil Koordinasi Penyusunan Dokumen RKA-SKPD			2 Dokumen	2 Dokumen		10,000,000	3,646,500	3,646,500			PENDAPATAN ASLI DAERAH (PAD)	Memperkuat Stabilitas Polhukhankam Dan Transformasi Pelayanan Publik	3. Tata kelola pemerintahan yang baik	OPD Balitbang Prov Sultra	2 Dokumen	11,000,000	BADAN RISET DAN INOVASI DAERAH
5	05	01	1.01	06																
		Koordinasi dan Penyusunan Laporan Capaian Kinerja dan Ikhtisar Realisasi Kinerja SKPD	Jumlah Laporan Capaian Kinerja dan Ikhtisar Realisasi Kinerja SKPD dan Laporan Hasil Koordinasi Penyusunan Laporan Capaian Kinerja dan Ikhtisar Realisasi Kinerja SKPD			1 Laporan	1 Laporan		5,000,000	5,132,000	5,132,000			PENDAPATAN ASLI DAERAH (PAD)	Memperkuat Stabilitas Polhukhankam Dan Transformasi Pelayanan Publik	3. Tata kelola pemerintahan yang baik	OPD Balitbang Prov Sultra	1 Laporan	5,500,000	BADAN RISET DAN INOVASI DAERAH

**Penetapan Perubahan Rencana Kerja Pemerintah Daerah (RKPD)
Provinsi Sulawesi Tenggara
Tahun 2023**

Kode	Urusan/ Bidang Urusan/ Program/ Kegiatan/ Sub Kegiatan	Indikator Program/ Kegiatan/ Sub Kegiatan	Target Akhir Periode RPJMD	Realisasi Capaian RKPD Tahun 2021	Prakiraan Capaian Target RKPD Tahun 2022	Capaian Kinerja dan Kerangka Pendanaan							Kelompok Sasaran	Prakiraan Maju Rencana Tahun 2024		Perangkat Daerah Penanggung Jawab		
						Target 2023		Pagu Indikatif			Lokasi	Sumber Dana		Prioritas			Target	Pagu Indikatif
						Semula	Menjadi	RKPD 2023	APBD 2023	RKPD 2023 Perubahan				Nasional	Daerah			
5 05 01 1.01 07	Evaluasi Kinerja Perangkat Daerah	Jumlah Laporan Evaluasi Kinerja Perangkat Daerah				12 Laporan	12 Laporan	5,000,000	0	0		PENDAPATAN ASLI DAERAH (PAD)	Memperkuat Stabilitas Polhukhankam Dan Transformasi Pelayanan Publik	3. Tata kelola pemerintahan yang baik	OPD Balitbang Prov Sultra	12 Laporan	5,500,000	BADAN RISET DAN INOVASI DAERAH
5 05 01 1.02	Administrasi Keuangan Perangkat Daerah	Terpenuhinya honorarium pengelola keuangan selama 12 bulan Tersedianya Gaji dan Tunjangan ASN Tersedianya laporan keuangan akhir tahun Tersedianya Laporan Keuangan & Aset Bulanan / Triwulan / Semesteran	Bulan Bulan Bulan Bulan		Bulan Bulan Bulan Bulan	12 Bulan 12 Bulan 12 Bulan 12 Bulan	12 Bulan 12 Bulan 12 Bulan 12 Bulan	5,892,142,260	5,089,994,312	5,089,994,312						12 Bulan 12 Bulan 12 Bulan 12 Bulan	6,481,356,486	
5 05 01 1.02 01	Penyediaan Gaji dan Tunjangan ASN	Jumlah Orang yang Menerima Gaji dan Tunjangan ASN				54 Orang/ Bulan	54 Orang/ Bulan	5,765,542,260	4,875,134,312	4,875,134,312		Dana Transfer Umum- Dana Alokasi Umum			OPD Balitbang Sultra	54 Orang/ Bulan	6,342,096,486	BADAN RISET DAN INOVASI DAERAH
5 05 01 1.02 04	Koordinasi dan Pelaksanaan Akuntansi SKPD	Jumlah Dokumen Hasil Koordinasi dan Pelaksanaan Akuntansi SKPD				12 Dokumen	12 Dokumen	80,100,000	166,205,000	166,205,000		PENDAPATAN ASLI DAERAH (PAD)		3. Tata kelola pemerintahan yang baik	OPD Balitbang Sultra	12 Dokumen	88,110,000	BADAN RISET DAN INOVASI DAERAH
5 05 01 1.02 05	Koordinasi dan Penyusunan Laporan Keuangan Akhir Tahun SKPD	Jumlah Laporan Keuangan Akhir Tahun SKPD dan Laporan Hasil Koordinasi Penyusunan Laporan Keuangan Akhir Tahun SKPD				1 Laporan	1 Laporan	5,000,000	8,750,000	8,750,000		PENDAPATAN ASLI DAERAH (PAD)		3. Tata kelola pemerintahan yang baik	OPD Balitbang Sultra	1 Laporan	5,500,000	BADAN RISET DAN INOVASI DAERAH
5 05 01 1.02 07	Koordinasi dan Penyusunan Laporan Keuangan Bulanan/ Triwulanan/Semes teran SKPD	Jumlah Laporan Keuangan Bulanan/ Triwulanan/Semesteran SKPD dan Laporan Koordinasi Penyusunan Laporan Keuangan Bulanan/Triwulanan/Semesteran SKPD				12 Laporan	12 Laporan	41,500,000	39,905,000	39,905,000		PENDAPATAN ASLI DAERAH (PAD)		3. Tata kelola pemerintahan yang baik	OPD Balitbang Sultra	12 Laporan	45,650,000	BADAN RISET DAN INOVASI DAERAH
5 05 01 1.05	Administrasi Kepegawaian Perangkat Daerah	Meningkatnya kapasitas sumber daya aparatur Meningkatnya kompetensi sumber daya aparatur Tersedianya pakaian dinas berserta	Orang Orang Stel		Orang Orang Stel	2 Orang 2 Orang 54 Stel	2 Orang 2 Orang 54 Stel	219,600,000	74,800,000	74,800,000						2 Orang 2 Orang 54 Stel	241,560,000	

**Penetapan Perubahan Rencana Kerja Pemerintah Daerah (RKPD)
Provinsi Sulawesi Tenggara
Tahun 2023**

Kode	Urusan/ Bidang Urusan/ Program/ Kegiatan/ Sub Kegiatan	Indikator Program/ Kegiatan/ Sub Kegiatan	Target Akhir Periode RPJMD	Realisasi Capaian RKPD Tahun 2021	Prakiraan Capaian Target RKPD Tahun 2022	Capaian Kinerja dan Kerangka Pendanaan							Kelompok Sasaran	Prakiraan Maju Rencana Tahun 2024		Perangkat Daerah Penanggung Jawab		
						Target 2023		Pagu Indikatif			Lokasi	Sumber Dana		Prioritas			Target	Pagu Indikatif
						Semula	Menjadi	RKPD 2023	APBD 2023	RKPD 2023 Perubahan				Nasional	Daerah			
5 05 01 1.05 02	Pengadaan Pakaian Dinas Beserta Atribut Kelengkapannya	Jumlah Paket Pakaian Dinas Beserta Atribut Kelengkapan				55 Paket	55 Paket	39,600,000	74,800,000	74,800,000		PENDAPATAN ASLI DAERAH (PAD)	3. Tata kelola pemerintahan yang baik	Balitbang Prov Sultra	55 Paket	43,560,000	BADAN RISET DAN INOVASI DAERAH	
5 05 01 1.05 09	Pendidikan dan Pelatihan Pegawai Berdasarkan Tugas dan Fungsi	Jumlah Pegawai Berdasarkan Tugas dan Fungsi yang Mengikuti Pendidikan dan Pelatihan				6 Orang	6 Orang	120,000,000	0	0		PENDAPATAN ASLI DAERAH (PAD)	3. Tata kelola pemerintahan yang baik	Balitbang Prov Sultra	6 Orang	132,000,000	BADAN RISET DAN INOVASI DAERAH	
5 05 01 1.05 11	Bimbingan Teknis Implementasi Peraturan Perundang-Undangan	Jumlah Orang yang Mengikuti Bimbingan Teknis Implementasi Peraturan Perundang-Undangan				6 Orang	6 Orang	60,000,000	0	0		PENDAPATAN ASLI DAERAH (PAD)	3. Tata kelola pemerintahan yang baik	Balitbang Prov Sultra	6 Orang	66,000,000	BADAN RISET DAN INOVASI DAERAH	
5 05 01 1.06	Administrasi Umum Perangkat Daerah	Terpenuhinya barang cetak dan penggandaan Tersedianya alat listrik dan elektronik lainnya Tersedianya ATK Tersedianya bahan bacaan dan Peraturan Perundang-Undangan Tersedianya Bahan / Material Kegiatan Kantor Tersedianya biaya perjalanan dinas dalam rangka koordinasi dan konsultasi dalam dan luar daerah Tersedianya jasa Pengelolaan Sistem Pemerintahan Berbasis Elektronik SKPD Tersedianya makanan dan minuman tamu Tersedianya Peralatan Kebersihan dan Bahan Pembersih	Bulan Bulan Bulan Bulan Bulan Bulan Bulan Bulan Bulan	Bulan Bulan Bulan Bulan Bulan Bulan Bulan Bulan Bulan	12 Bulan 12 Bulan 12 Bulan 12 Bulan 12 Bulan 12 Bulan 12 Bulan 12 Bulan 12 Bulan 12 Bulan	12 Bulan 12 Bulan 12 Bulan 12 Bulan 12 Bulan 12 Bulan 12 Bulan 12 Bulan 12 Bulan 12 Bulan												
5 05 01 1.06 01	Penyediaan Komponen Instalasi Listrik/Penerangan Bangunan Kantor	Jumlah Paket Komponen Instalasi Listrik/Penerangan Bangunan Kantor yang Disediakan				1 Paket	1 Paket	5,000,000	4,237,650	4,237,650		PENDAPATAN ASLI DAERAH (PAD)	Memperkuat Stabilitas Polhukhankam Dan Transformasi Pelayanan Publik	Balitbang Prov Sultra	1 Paket	5,500,000	BADAN RISET DAN INOVASI DAERAH	

**Penetapan Perubahan Rencana Kerja Pemerintah Daerah (RKPD)
Provinsi Sulawesi Tenggara
Tahun 2023**

Kode	Urusan/ Bidang Urusan/ Program/ Kegiatan/ Sub Kegiatan	Indikator Program/ Kegiatan/ Sub Kegiatan	Target Akhir Periode RPJMD	Realisasi Capaian RKPD Tahun 2021	Prakiraan Capaian Target RKPD Tahun 2022	Capaian Kinerja dan Kerangka Pendanaan							Kelompok Sasaran	Prakiraan Maju Rencana Tahun 2024		Perangkat Daerah Penanggung Jawab		
						Target 2023		Pagu Indikatif			Lokasi	Sumber Dana		Prioritas			Target	Pagu Indikatif
						Semula	Menjadi	RKPD 2023	APBD 2023	RKPD 2023 Perubahan				Nasional	Daerah			
5.05.01.1.06.03	Penyediaan Peralatan Rumah Tangga	Jumlah Paket Peralatan Rumah Tangga yang Disediakan				1 Paket	1 Paket	5,000,000	5,141,500	5,141,500		PENDAPATAN ASLI DAERAH (PAD)	Memperkuat Stabilitas Polhukhankam Dan Transformasi Pelayanan Publik	3. Tata kelola pemerintahan yang baik	Balitbang Prov Sultra	1 Paket	5,500,000	BADAN RISET DAN INOVASI DAERAH
5.05.01.1.06.04	Penyediaan Bahan Logistik Kantor	Jumlah Paket Bahan Logistik Kantor yang Disediakan				1 Paket	1 Paket	15,000,000	54,924,246	54,924,246		PENDAPATAN ASLI DAERAH (PAD)	Memperkuat Stabilitas Polhukhankam Dan Transformasi Pelayanan Publik	3. Tata kelola pemerintahan yang baik	Balitbang Prov Sultra	1 Paket	16,500,000	BADAN RISET DAN INOVASI DAERAH
5.05.01.1.06.05	Penyediaan Barang Cetak dan Penggandaan	Jumlah Paket Barang Cetak dan Penggandaan yang Disediakan				1 Paket	1 Paket	31,365,740	97,993,500	97,993,500		PENDAPATAN ASLI DAERAH (PAD)	Memperkuat Stabilitas Polhukhankam Dan Transformasi Pelayanan Publik	3. Tata kelola pemerintahan yang baik	Balitbang Prov Sultra	1 Paket	34,502,314	BADAN RISET DAN INOVASI DAERAH
5.05.01.1.06.06	Penyediaan Bahan Bacaan dan Peraturan Perundang-Undangan	Jumlah Dokumen Bahan Bacaan dan Peraturan Perundang-Undangan yang Disediakan				4 Dokumen	4 Dokumen	14,400,000	13,950,000	13,950,000		PENDAPATAN ASLI DAERAH (PAD)	Memperkuat Stabilitas Polhukhankam Dan Transformasi Pelayanan Publik	3. Tata kelola pemerintahan yang baik	Balitbang Prov Sultra	4 Dokumen	15,840,000	BADAN RISET DAN INOVASI DAERAH
5.05.01.1.06.07	Penyediaan Bahan/Material	Jumlah Paket Bahan/Material yang Disediakan				2 Paket	2 Paket	250,000,000	70,774,000	70,774,000		PENDAPATAN ASLI DAERAH (PAD)	Memperkuat Stabilitas Polhukhankam Dan Transformasi Pelayanan Publik	3. Tata kelola pemerintahan yang baik	Balitbang Prov Sultra	2 Paket	275,000,000	BADAN RISET DAN INOVASI DAERAH
5.05.01.1.06.08	Fasilitasi Kunjungan Tamu	Jumlah Laporan Fasilitasi Kunjungan Tamu				12 Laporan	12 Laporan	25,000,000	98,420,000	98,420,000		PENDAPATAN ASLI DAERAH (PAD)	Memperkuat Stabilitas Polhukhankam Dan Transformasi Pelayanan Publik	3. Tata kelola pemerintahan yang baik	Balitbang Prov Sultra	12 Laporan	27,500,000	BADAN RISET DAN INOVASI DAERAH
5.05.01.1.06.09	Penyelenggaraan Rapat Koordinasi dan Konsultasi SKPD	Jumlah Laporan Penyelenggaraan Rapat Koordinasi dan Konsultasi SKPD				12 Laporan	12 Laporan	338,000,000	437,000,000	437,000,000		PENDAPATAN ASLI DAERAH (PAD)	Memperkuat Stabilitas Polhukhankam Dan Transformasi Pelayanan Publik	3. Tata kelola pemerintahan yang baik	Balitbang Prov Sultra	12 Laporan	371,800,000	BADAN RISET DAN INOVASI DAERAH
5.05.01.1.06.11	Dukungan Pelaksanaan Sistem Pemerintahan Berbasis Elektronik pada	Jumlah Dokumen Dukungan Pelaksanaan Sistem Pemerintahan Berbasis Elektronik pada SKPD				3 Dokumen	3 Dokumen	210,000,000	74,299,950	74,299,950		PENDAPATAN ASLI DAERAH (PAD)	Memperkuat Stabilitas Polhukhankam Dan Transformasi Pelayanan	3. Tata kelola pemerintahan yang baik	Balitbang Prov Sultra	3 Dokumen	231,000,000	BADAN RISET DAN INOVASI DAERAH

**Penetapan Perubahan Rencana Kerja Pemerintah Daerah (RKPD)
Provinsi Sulawesi Tenggara
Tahun 2023**

Kode	Urusan/ Bidang Urusan/ Program/ Kegiatan/ Sub Kegiatan	Indikator Program/ Kegiatan/ Sub Kegiatan	Target Akhir Periode RPJMD	Realisasi Capaian RKPD Tahun 2021	Prakiraan Capaian Target RKPD Tahun 2022	Capaian Kinerja dan Kerangka Pendanaan									Kelompok Sasaran	Prakiraan Maju Rencana Tahun 2024		Perangkat Daerah Penanggung Jawab
						Target 2023		Pagu Indikatif			Lokasi	Sumber Dana	Prioritas			Target	Pagu Indikatif	
						Semula	Menjadi	RKPD 2023	APBD 2023	RKPD 2023 Perubahan			Nasional	Daerah				
5 05 01 1.07	Pengadaan Barang Milik Daerah Penunjang Urusan Pemerintah Daerah	Tersedianya AC dan sarana gedung kantor lainnya Tersedianya Bangunan Gedung Kantor Tersedianya Computer/PC, Laptop, printer dan peralatan mesin lainnya Tersedianya kendaraan dinas Jabatan Tersedianya kendaraan dinas operasional Tersedianya Mebel kantor Tersedianya Saprass IT	Unit Paket Paket Unit Unit Paket Paket		Unit Paket Paket Unit Unit Paket Paket	3 Unit 3 Unit 1 Paket 1 Paket 3 Paket 3 Paket 1 Unit 1 Unit 1 Unit 1 Unit 2 Paket 2 Paket 1 Paket 1 Paket			4,631,737,575	434,784,864	434,784,864					3 Unit 1 Paket 3 Paket 1 Unit 1 Unit 2 Paket 1 Paket	5,094,911,332	
5 05 01 1.07 01	Pengadaan Kendaraan Perorangan Dinas atau Kendaraan Dinas Jabatan	Jumlah Unit Kendaraan Perorangan Dinas atau Kendaraan Dinas Jabatan yang Disediakan				2 Unit	2 Unit	50,000,000	0	0		PENDAPATAN ASLI DAERAH (PAD)		3. Tata kelola pemerintahan yang baik	Balitbang Prov Sultra	2 Unit	55,000,000	BADAN RISET DAN INOVASI DAERAH
5 05 01 1.07 02	Pengadaan Kendaraan Dinas Operasional atau Lapangan	Jumlah Unit Kendaraan Dinas Operasional atau Lapangan yang Disediakan				1 Unit	1 Unit	300,000,000	95,000,000	95,000,000		PENDAPATAN ASLI DAERAH (PAD)		3. Tata kelola pemerintahan yang baik	Balitbang Prov Sultra	1 Unit	330,000,000	BADAN RISET DAN INOVASI DAERAH
5 05 01 1.07 05	Pengadaan Mebel	Jumlah Paket Mebel yang Disediakan				2 Paket	2 Paket	102,737,575	43,000,000	43,000,000		PENDAPATAN ASLI DAERAH (PAD)		3. Tata kelola pemerintahan yang baik	Balitbang Prov Sultra	2 Paket	113,011,332	BADAN RISET DAN INOVASI DAERAH
5 05 01 1.07 06	Pengadaan Peralatan dan Mesin Lainnya	Jumlah Unit Peralatan dan Mesin Lainnya yang Disediakan				3 Unit	3 Unit	311,750,000	107,700,000	107,700,000		PENDAPATAN ASLI DAERAH (PAD)		3. Tata kelola pemerintahan yang baik	Balitbang Prov Sultra	3 Unit	342,925,000	BADAN RISET DAN INOVASI DAERAH
5 05 01 1.07 07	Pengadaan Aset Tetap Lainnya	Jumlah Unit Aset Tetap Lainnya yang Disediakan				1 Unit	1 Unit	1,000,000,000	0	0		PENDAPATAN ASLI DAERAH (PAD)		3. Tata kelola pemerintahan yang baik	Balitbang Prov Sultra	1 Unit	1,100,000,000	BADAN RISET DAN INOVASI DAERAH
5 05 01 1.07 09	Pengadaan Gedung Kantor atau Bangunan Lainnya	Jumlah Unit Gedung Kantor atau Bangunan Lainnya yang Disediakan				1 Unit	1 Unit	2,850,000,000	0	0		PENDAPATAN ASLI DAERAH (PAD)		3. Tata kelola pemerintahan yang baik	Balitbang Prov Sultra	1 Unit	3,135,000,000	BADAN RISET DAN INOVASI DAERAH
5 05 01 1.07 10	Pengadaan Sarana dan Prasarana Gedung Kantor atau Bangunan Lainnya	Jumlah Unit Sarana dan Prasarana Gedung Kantor atau Bangunan Lainnya yang Disediakan				3 Unit	3 Unit	17,250,000	189,084,864	189,084,864		PENDAPATAN ASLI DAERAH (PAD)		3. Tata kelola pemerintahan yang baik	Balitbang Prov Sultra	3 Unit	18,975,000	BADAN RISET DAN INOVASI DAERAH

**Penetapan Perubahan Rencana Kerja Pemerintah Daerah (RKPD)
Provinsi Sulawesi Tenggara
Tahun 2023**

Kode	Urusan/ Bidang Urusan/ Program/ Kegiatan/ Sub Kegiatan	Indikator Program/ Kegiatan/ Sub Kegiatan	Target Akhir Period e RPJMD	Realisasi Capaian RKPD Tahun 2021	Prakiraan Capaian Target RKPD Tahun 2022	Capaian Kinerja dan Kerangka Pendanaan								Kelompok Sasaran	Prakiraan Maju Rencana Tahun 2024		Perangkat Daerah Penanggung Jawah	
						Target 2023		Pagu Indikatif			Lokasi	Sumber Dana	Prioritas		Target	Pagu Indikatif		
						Semula	Menjadi	RKPD 2023	APBD 2023	RKPD 2023 Perubahan			Nasional					Daerah
5 05 01 1.08	Penyediaan Jasa Penunjang Urusan Pemerintahan Daerah	Terpenuhinya honorarium Non PNS Terpenuhinya pembayaran jasa listrik, telepon dan Internet serta terpenuhinya jasa publikasi dan periklanan Tersedianya perangkat, materai dan benda pos lainnya	Bulan Bulan Bulan		Bulan Bulan Bulan	12 Bulan 12 Bulan 12 Bulan	12 Bulan 12 Bulan 12 Bulan	429,400,000	542,104,769	542,104,769					12 Bulan 12 Bulan 12 Bulan	472,340,000		
5 05 01 1.08 01	Penyediaan Jasa Surat Menyurat	Jumlah Laporan Penyediaan Jasa Surat Menyurat				12 Laporan	12 Laporan	900,000	2,500,000	2,500,000		PENDAPATAN ASLI DAERAH (PAD)	3. Tata kelola pemerintahan yang baik	Balitbang Prov Sultra	12 Laporan	990,000	BADAN RISET DAN INOVASI DAERAH	
5 05 01 1.08 02	Penyediaan Jasa Komunikasi, Sumber Daya Air dan Listrik	Jumlah Laporan Penyediaan Jasa Komunikasi, Sumber Daya Air dan Listrik yang Disediakan				12 Laporan	12 Laporan	186,000,000	100,954,769	100,954,769		PENDAPATAN ASLI DAERAH (PAD)	3. Tata kelola pemerintahan yang baik	Balitbang Prov Sultra	12 Laporan	204,600,000	BADAN RISET DAN INOVASI DAERAH	
5 05 01 1.08 04	Penyediaan Jasa Pelayanan Umum Kantor	Jumlah Laporan Penyediaan Jasa Pelayanan Umum Kantor yang Disediakan				12 Laporan	12 Laporan	242,500,000	438,650,000	438,650,000		PENDAPATAN ASLI DAERAH (PAD)	3. Tata kelola pemerintahan yang baik	Balitbang Prov Sultra	12 Laporan	266,750,000	BADAN RISET DAN INOVASI DAERAH	
5 05 01 1.09	Pemeliharaan Barang Milik Daerah Penunjang Urusan Pemerintahan Daerah	Terpeliharanya gedung / kantor dan lingkungannya Terpeliharanya kendaraan roda 4 dan 2 sebanyak 3 unit Terpeliharanya peralatan dan mesin lainnya Terpeliharanya perlengkapan gedung kantor	Bulan Bulan Bulan Bulan		Bulan Bulan Bulan Bulan	12 Bulan 12 Bulan 12 Bulan 12 Bulan	12 Bulan 12 Bulan 12 Bulan 12 Bulan	296,500,000	594,862,750	594,862,750					12 Bulan 12 Bulan 12 Bulan 12 Bulan	326,150,000		
5 05 01 1.09 02	Penyediaan Jasa Pemeliharaan, Biaya Pemeliharaan, Pajak dan Perizinan Kendaraan Dinas Operasional atau Lapangan	Jumlah Kendaraan Dinas Operasional atau Lapangan yang Dipelihara dan Dibayarkan Pajak dan Perizinannya				3 Unit	3 Unit	150,000,000	219,287,750	219,287,750		PENDAPATAN ASLI DAERAH (PAD)	3. Tata kelola pemerintahan yang baik	Balitbang Prov Sultra	3 Unit	165,000,000	BADAN RISET DAN INOVASI DAERAH	
5 05 01 1.09 06	Pemeliharaan Peralatan dan Mesin Lainnya	Jumlah Peralatan dan Mesin Lainnya yang Dipelihara				12 Unit	12 Unit	6,500,000	4,200,000	4,200,000		PENDAPATAN ASLI DAERAH (PAD)	3. Tata kelola pemerintahan yang baik	Balitbang Prov Sultra	12 Unit	7,150,000	BADAN RISET DAN INOVASI DAERAH	

**Penetapan Perubahan Rencana Kerja Pemerintah Daerah (RKPD)
Provinsi Sulawesi Tenggara
Tahun 2023**

Kode	Urusan/ Bidang Urusan/ Program/ Kegiatan/ Sub Kegiatan	Indikator Program/ Kegiatan/ Sub Kegiatan	Target Akhir Periode RPJMD	Realisasi Capaian RKPD Tahun 2021	Prakiraan Capaian Target RKPD Tahun 2022	Capaian Kinerja dan Kerangka Pendanaan								Kelompok Sasaran	Prakiraan Maju Rencana Tahun 2024		Perangkat Daerah Penanggung Jawab	
						Target 2023		Pagu Indikatif			Lokasi	Sumber Dana	Prioritas		Target	Pagu Indikatif		
						Semula	Menjadi	RKPD 2023	APBD 2023	RKPD 2023 Perubahan			Nasional					Daerah
5 05 01 1.09 09	Pemeliharaan/Rehabilitasi Gedung Kantor dan Bangunan Lainnya	Jumlah Gedung Kantor dan Bangunan Lainnya yang Dipelihara/Direhabilitasi				1 Unit	1 Unit	125,000,000	329,975,000	329,975,000		PENDAPATAN ASLI DAERAH (PAD)	3. Tata kelola pemerintahan yang baik	Balitbang Prov Sultra	1 Unit	137,500,000	BADAN RISET DAN INOVASI DAERAH	
5 05 01 1.09 10	Pemeliharaan/Rehabilitasi Sarana dan Prasarana Gedung Kantor atau Bangunan Lainnya	Jumlah Sarana dan Prasarana Gedung Kantor atau Bangunan Lainnya yang Dipelihara/Direhabilitasi				12 Unit	12 Unit	15,000,000	41,400,000	41,400,000		PENDAPATAN ASLI DAERAH (PAD)	3. Tata kelola pemerintahan yang baik	Balitbang Prov Sultra	12 Unit	16,500,000	BADAN RISET DAN INOVASI DAERAH	
5 05 02	PROGRAM PENELITIAN DAN PENGEMBANGAN DAERAH	Meningkatnya ketersediaan data dan informasi hasil kelitbang inovasi daerah menurut bidang urusan pemerintahan daerah	Persen		Persen	100 Persen	100 Persen	5,629,968,000	6,011,492,200	6,011,492,200					100 Persen	6,172,964,800		
5 05 02 1.01	Penelitian dan Pengembangan Bidang Penyelenggaraan Pemerintahan dan Pengkajian Peraturan	Terlaksananya perumusan rekomendasi atas rencana penetapan Peraturan Baru dan/atau Evaluasi terhadap Pelaksanaan Peraturan Tersedianya data dan informasi Bidang Keuangan dan Aset Daerah Tersedianya data dan informasi bidang penyelenggaraan otonomi daerah	Kegiatan Kegiatan Kegiatan		Kegiatan Kegiatan Kegiatan	5 Kegiatan 1 Kegiatan 1 Kegiatan	5 Kegiatan 1 Kegiatan 1 Kegiatan	1,512,000,000	1,265,364,150	1,265,364,150					5 Kegiatan 1 Kegiatan 1 Kegiatan	1,663,200,000		
5 05 02 1.01 01	Fasilitasi, Pelaksanaan dan Evaluasi Penelitian dan Pengembangan Bidang Penyelenggaraan Otonomi Daerah	Jumlah Laporan Pelaksanaan Fasilitasi, Pelaksanaan dan Evaluasi Penelitian dan Pengembangan Bidang Penyelenggaraan Otonomi Daerah				1 Laporan	1 Laporan	150,000,000	184,149,000	184,149,000		PENDAPATAN ASLI DAERAH (PAD) Dana Transfer Umum-Dana Alokasi Umum	3. Tata kelola pemerintahan yang baik	Pemprov Sultra	1 Laporan	165,000,000	BADAN RISET DAN INOVASI DAERAH	
5 05 02 1.01 05	Fasilitasi, Pelaksanaan dan Evaluasi Penelitian dan Pengembangan Bidang Keuangan dan Aset Daerah, Reformasi Birokrasi	Jumlah Laporan Pelaksanaan Fasilitasi, Pelaksanaan dan Evaluasi Penelitian dan Pengembangan Bidang Keuangan dan Aset Daerah, Reformasi Birokrasi				1 Laporan	1 Laporan	250,000,000	187,037,500	187,037,500		PENDAPATAN ASLI DAERAH (PAD) Dana Transfer Umum-Dana Alokasi Umum	3. Tata kelola pemerintahan yang baik	Pemprov Sultra	1 Laporan	275,000,000	BADAN RISET DAN INOVASI DAERAH	

**Penetapan Perubahan Rencana Kerja Pemerintah Daerah (RKPD)
Provinsi Sulawesi Tenggara
Tahun 2023**

Kode	Urusan/ Bidang Urusan/ Program/ Kegiatan/ Sub Kegiatan	Indikator Program/ Kegiatan/ Sub Kegiatan	Target Akhir Periode RPJMD	Realisasi Capaian RKPD Tahun 2021	Prakiraan Capaian Target RKPD Tahun 2022	Capaian Kinerja dan Kerangka Pendanaan									Kelompok Sasaran	Prakiraan Maju Rencana Tahun 2024		Perangkat Daerah Penanggung Jawab	
						Target 2023		Pagu Indikatif			Lokasi	Sumber Dana	Prioritas			Target	Pagu Indikatif		
						Semula	Menjadi	RKPD 2023	APBD 2023	RKPD 2023 Perubahan			Nasional	Daerah					
5 05 02 1.01 13	Perumusan Rekomendasi atas Rencana Penetapan Peraturan Baru dan/atau Evaluasi Terhadap Pelaksanaan Peraturan	Jumlah Rekomendasi atas Rencana Penetapan Peraturan Baru dan/atau Evaluasi Terhadap Pelaksanaan Peraturan yang diterbitkan					5 Rekomendasi	5 Rekomendasi	1,112,000,000	894,177,650	894,177,650		PENDAPATAN ASLI DAERAH (PAD) Dana Transfer Umum-Dana Alokasi Umum		3. Tata kelola pemerintahan yang baik	Pemprov Sultra	5 Rekomendasi	1,223,200,000	BADAN RISET DAN INOVASI DAERAH
5 05 02 1.02	Penelitian dan Pengembangan Bidang Sosial dan Kependudukan	Tersedianya data dan informasi Pemberdayaan Perempuan Tersedianya data dan informasi Pendidikan dan Kebudayaan Tersedianya data dan informasi Pengembangan Partisipasi Masyarakat	Kegiatan Kegiatan Kegiatan		Kegiatan Kegiatan Kegiatan	1 Kegiatan 2 Kegiatan 1 Kegiatan	1 Kegiatan 2 Kegiatan 1 Kegiatan	900,000,000	1,968,590,800	1,968,590,800							1 Kegiatan 2 Kegiatan 1 Kegiatan	970,000,000	
5 05 02 1.02 02	Penelitian dan Pengembangan Pemberdayaan Perempuan dan Perlindungan Anak	Jumlah Dokumen Hasil Penelitian dan Pengembangan Pemberdayaan Perempuan dan Perlindungan Anak				1 Dokumen	1 Dokumen	200,000,000	0	0		PENDAPATAN ASLI DAERAH (PAD)		3. Tata kelola pemerintahan yang baik	Pemprov Sultra	1 Dokumen	220,000,000	BADAN RISET DAN INOVASI DAERAH	
5 05 02 1.02 03	Penelitian dan Pengembangan Pendidikan dan Kebudayaan							450,000,000	0	0						Pemprov Sultra		475,000,000	BADAN RISET DAN INOVASI DAERAH
5 05 02 1.02 10	Penelitian dan Pengembangan Partisipasi Masyarakat	Jumlah Dokumen Hasil Penelitian dan Pengembangan Partisipasi Masyarakat				1 Dokumen	1 Dokumen	250,000,000	1,968,590,800	1,968,590,800		PENDAPATAN ASLI DAERAH (PAD) Dana Transfer Umum-Dana Alokasi Umum		3. Tata kelola pemerintahan yang baik	Pemprov Sultra	1 Dokumen	275,000,000	BADAN RISET DAN INOVASI DAERAH	
5 05 02 1.03	Penelitian dan Pengembangan Bidang Ekonomi dan Pembangunan	Tersedianya data dan informasi Kelautan dan Perikanan Tersedianya data dan informasi Penataan Ruang dan Pertanahan Tersedianya data dan informasi terkait Perindustrian dan Perdagangan	Kegiatan Kegiatan Kegiatan		Kegiatan Kegiatan Kegiatan	1 Kegiatan 2 Kegiatan 2 Kegiatan	1 Kegiatan 2 Kegiatan 2 Kegiatan	850,000,000	1,728,405,000	1,728,405,000							1 Kegiatan 2 Kegiatan 2 Kegiatan	935,000,000	

**Penetapan Perubahan Rencana Kerja Pemerintah Daerah (RKPD)
Provinsi Sulawesi Tenggara
Tahun 2023**

Kode	Urusan/ Bidang Urusan/ Program/ Kegiatan/ Sub Kegiatan	Indikator Program/ Kegiatan/ Sub Kegiatan	Target Akhir Periode RPJMD	Realisasi Capaian RKPD Tahun 2021	Prakiraan Capaian Target RKPD Tahun 2022	Capaian Kinerja dan Kerangka Pendanaan							Kelompok Sasaran	Prakiraan Maju Rencana Tahun 2024		Perangkat Daerah Penanggung Jawab		
						Target 2023		Pagu Indikatif			Lokasi	Sumber Dana		Prioritas			Target	Pagu Indikatif
						Semula	Menjadi	RKPD 2023	APBD 2023	RKPD 2023 Perubahan				Nasional	Daerah			
5.05.02.1.03.02	Penelitian dan Pengembangan Perindustrian dan Perdagangan	Jumlah Dokumen Hasil Penelitian dan Pengembangan Perindustrian dan Perdagangan				2 Dokumen	2 Dokumen	250,000,000	1,027,041,000	1,027,041,000		PENDAPATAN ASLI DAERAH (PAD) Dana Transfer Umum-Dana Alokasi Umum	3. Tata kelola pemerintahan yang baik	Pemprov Sultra	2 Dokumen	275,000,000	BADAN RISET DAN INOVASI DAERAH	
5.05.02.1.03.05	Penelitian dan Pengembangan Kelautan dan Perikanan	Jumlah Dokumen Hasil Penelitian dan Pengembangan Kelautan dan Perikanan				1 Dokumen	1 Dokumen	200,000,000	701,364,000	701,364,000		PENDAPATAN ASLI DAERAH (PAD) Dana Transfer Umum-Dana Alokasi Umum	3. Tata kelola pemerintahan yang baik	Pemprov Sultra	1 Dokumen	220,000,000	BADAN RISET DAN INOVASI DAERAH	
5.05.02.1.03.12	Penelitian dan Pengembangan Penataan Ruang dan Pertanahan	Jumlah Dokumen Hasil Penelitian dan Pengembangan Penataan Ruang dan Pertanahan				1 Dokumen	1 Dokumen	400,000,000	0	0		PENDAPATAN ASLI DAERAH (PAD)	3. Tata kelola pemerintahan yang baik	Pemprov Sultra	1 Dokumen	440,000,000	BADAN RISET DAN INOVASI DAERAH	
5.05.02.1.04	Pengembangan Inovasi dan Teknologi	<p>Terfasilitasinya Hak Kekayaan Intelektual Pelaku Kelitbangan</p> <p>Tersedianya data dan informasi Penelitian, Pengembangan, dan Perekayasaan di Bidang Teknologi dan Inovasi</p> <p>Terselenggaranya Diseminasi Jenis, Prosedur dan Metode Penyelenggaraan Pemerintahan Daerah yang Bersifat Inovatif</p> <p>Terselenggaranya Penelitian, Pengembangan, dan Perekayasaan di Bidang Teknologi dan Inovasi</p> <p>Terselenggaranya Sosialisasi dan Diseminasi Hasil-Hasil Kelitbangan</p>	<p>Kegiatan</p> <p>Kegiatan</p> <p>Kegiatan</p> <p>Kegiatan</p> <p>Kegiatan</p>	<p>Kegiatan</p> <p>Kegiatan</p> <p>Kegiatan</p> <p>Kegiatan</p> <p>Kegiatan</p>	<p>1 Kegiatan</p> <p>3 Kegiatan</p> <p>3 Kegiatan</p> <p>4 Kegiatan</p> <p>2 Kegiatan</p>	<p>1 Kegiatan</p> <p>3 Kegiatan</p> <p>3 Kegiatan</p> <p>4 Kegiatan</p> <p>2 Kegiatan</p>		2,367,968,000	1,049,132,250	1,049,132,250					<p>1 Kegiatan</p> <p>3 Kegiatan</p> <p>3 Kegiatan</p> <p>4 Kegiatan</p> <p>2 Kegiatan</p>	2,604,764,800		
5.05.02.1.04.01	Penelitian, Pengembangan, dan Perekayasaan di Bidang Teknologi dan Inovasi	Jumlah Dokumen Hasil Penelitian, Pengembangan, dan Perekayasaan di Bidang Teknologi dan Inovasi				3 Dokumen	3 Dokumen	575,000,000	602,535,000	602,535,000		PENDAPATAN ASLI DAERAH (PAD) Dana Transfer Umum-Dana Alokasi Umum	3. Tata kelola pemerintahan yang baik	Pemprov Sultra	3 Dokumen	632,500,000	BADAN RISET DAN INOVASI DAERAH	

**Penetapan Perubahan Rencana Kerja Pemerintah Daerah (RKPD)
Provinsi Sulawesi Tenggara
Tahun 2023**

Kode	Urusan/ Bidang Urusan/ Program/ Kegiatan/ Sub Kegiatan	Indikator Program/ Kegiatan/ Sub Kegiatan	Target Akhir Period e RPJMD	Realisasi Capaian RKPD Tahun 2021	Prakiraan Capaian Target RKPD Tahun 2022	Capaian Kinerja dan Kerangka Pendanaan							Kelompok Sasaran	Prakiraan Maju Rencana Tahun 2024		Perangkat Daerah Penanggung Jawab		
						Target 2023		Pagu Indikatif			Lokasi	Sumber Dana		Prioritas			Target	Pagu Indikatif
						Semula	Menjadi	RKPD 2023	APBD 2023	RKPD 2023 Perubahan				Nasional	Daerah			
5 05 02 1.04 02	Uji Coba dan Penerapan Rancang Bangun/Model Replikasi dan Inovasi di Bidang Difusi Inovasi dan Penerapan Teknologi	Jumlah Laporan Hasil Pelaksanaan Uji Coba dan Penerapan Rancang Bangun/Model Replikasi dan Inovasi di Bidang Difusi Inovasi dan Penerapan Teknologi				4 Laporan	4 Laporan	675,000,000	161,497,500	161,497,500		PENDAPATAN ASLI DAERAH (PAD)	3. Tata kelola pemerintahan yang baik	Pemprov Sultra	4 Laporan	742,500,000	BADAN RISET DAN INOVASI DAERAH	
5 05 02 1.04 03	Diseminasi Jenis, Prosedur dan Metode Penyelenggaraan Pemerintahan Daerah yang Bersifat Inovatif	Jumlah Laporan Hasil Pelaksanaan Diseminasi Jenis, Prosedur dan Metode Penyelenggaraan Pemerintahan Daerah yang Bersifat Inovatif				3 Laporan	3 Laporan	704,640,000	19,999,750	19,999,750		PENDAPATAN ASLI DAERAH (PAD) Dana Transfer Umum-Dana Alokasi Umum	3. Tata kelola pemerintahan yang baik	Pemprov Sultra	3 Laporan	775,104,000	BADAN RISET DAN INOVASI DAERAH	
5 05 02 1.04 04	Sosialisasi dan Diseminasi Hasil-Hasil Kelitbangan	Jumlah Laporan Hasil Penyelenggaraan Sosialisasi dan Diseminasi Hasil-Hasil Kelitbangan				2 Laporan	2 Laporan	163,328,000	265,100,000	265,100,000		PENDAPATAN ASLI DAERAH (PAD) Dana Transfer Umum-Dana Alokasi Umum	3. Tata kelola pemerintahan yang baik	Pemprov Sultra	2 Laporan	179,660,800	BADAN RISET DAN INOVASI DAERAH	
5 05 02 1.04 05	Fasilitasi Hak Kekayaan Intelektual	Jumlah Laporan Pelaksanaan Fasilitasi Hak Kekayaan Intelektual				1 Laporan	1 Laporan	250,000,000	0	0		PENDAPATAN ASLI DAERAH (PAD)	3. Tata kelola pemerintahan yang baik	Pemprov Sultra	1 Laporan	275,000,000	BADAN RISET DAN INOVASI DAERAH	
TOTAL								18,018,113,575	13,622,133,741	13,622,133,741						19,799,924,932		



BAB VI PENUTUP

Perubahan Rencana Kerja Pemerintah Daerah Tahun 2023 disusun dengan memperhatikan hasil evaluasi pembangunan sampai dengan Triwulan II atau Semester I, memperhatikan perkembangan kondisi daerah diharapkan mampu menjawab dan merespon isu dan permasalahan-permasalahan pembangunan yang dihadapi. Perubahan RKPD Tahun 2023 selanjutnya menjadi dasar dan acuan dalam penyusunan Kebijakan Umum Anggaran dan Prioritas dan Plafon Anggaran Sementara Perubahan Anggaran Pendapatan Belanja Daerah Tahun Anggaran 2023. Dokumen Perubahan RKPD juga menjadi dasar bagi Perangkat Daerah untuk menyusun Perubahan Rencana Kerja Perangkat Daerah (Renja PD) Tahun 2022 sehingga dapat terwujud keterkaitan, sinkronisasi, serta konsistensi antar dokumen perencanaan.

Dokumen ini merupakan akhir dari pelaksanaan Rencana Pembangunan Jangka Menengah Daerah (RPJMD) Provinsi Sulawesi Tenggara Tahun 2018-2023 yang telah berjalan dalam kurun waktu 5 tahun. Keberhasilan implementasi program kegiatan yang direncanakan dalam RKPD Tahun 2023 sebagaimana telah diubah dan disempurnakan dengan menyesuaikan asumsi serta kondisi terkini, sangat ditentukan oleh komitmen semua pemangku kepentingan pembangunan di Provinsi Sulawesi Tenggara. Untuk itu, seluruh aparatur pemerintah daerah, lembaga pemerintahan lainnya, bersama-sama masyarakat serta para pemangku kepentingan harus secara serius, sungguh-sungguh dan berkomitmen untuk melaksanakan dan saling mendukung dalam melaksanakan program kegiatan pembangunan yang tertuang dalam RKPD Tahun 2023 beserta perubahannya. Dengan demikian dapat terwujud sinergi dalam pelaksanaan pembangunan daerah, sehingga memberikan hasil pembangunan yang manfaatnya dapat dinikmati secara adil dan merata oleh seluruh lapisan masyarakat.

Dokumen perencanaan ini Juga menjadi acuan serta rujukan untuk mengkoordinasikan dan mensinergikan konsep, pemahaman, dan arah



pelaksanaan pembangunan daerah antar pelaku pembangunan secara berkelanjutan untuk dipergunakan sebagai instrumen pengendalian dan evaluasi terhadap pelaksanaan dan hasil program kegiatan pembangunan untuk memastikan berjalannya proses mewujudkan tujuan serta sasaran pembangunan yang ditetapkan untuk dapat dijadikan sebagai acuan bagi seluruh perangkat daerah selaku pelaksana pembangunan di Provinsi Sulawesi Tenggara untuk dapat melaksanakan program dan kegiatan pembangunan secara sinergis dan terintegrasi dalam **Mewujudkan Sulawesi Tenggara Yang Aman, Maju, Sejahtera dan Bermartabat.**

GUBERNUR SULAWESI TENGGARA,

ALI MAZI