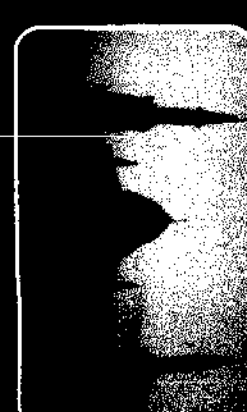
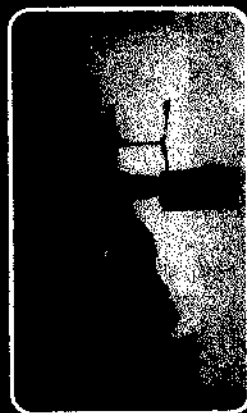




# BUPATI KONAWE

**PROVINSI SULAWESI TENGGARA**  
**PERATURAN BUPATI**  
**KABUPATEN KONAWE**  
**NOMOR : 35 TAHUN 2022**  
**TENTANG**  
**PERGESERAN KELIMA ANGGARAN PENDAPATAN**  
**DAN BELANJA DAERAH KABUPATEN KONAWE**  
**TAHUN ANGGARAN 2022**





**BUPATI KONAWÉ**  
**PROVINSI SULAWESI TENGGARA**

PERATURAN BUPATI KONAWÉ  
NOMOR 35 TAHUN 2022

T E N T A N G

PERGESERAN KELIMA ANGGARAN PENDAPATAN  
DAN BELANJA DAERAH KABUPATEN KONAWÉ TAHUN ANGGARAN 2022  
DENGAN RAHMAT TUHAN YANG ESA  
BUPATI KONAWÉ,

- Menimbang : a. bahwa berdasarkan ketentuan Pasal 164 Peraturan Pemerintah Nomor 12 Tahun 2019 tentang Pengelolaan Keuangan Daerah, Pergeseran anggaran dapat dilakukan antar organisasi, antar unit organisasi, antar program, antar kegiatan dan antar jenis belanja, antar objek belanja dan/atau antar rincian objek belanja serta Peraturan Menteri Dalam Negeri Nomor 27 Tahun 2021 tentang Pedoman Penyusunan Anggaran Pendapatan dan Belanja Daerah Tahun Anggaran 2022 perlu mengatur kembali penyediaan penggunaan anggaran dengan Peraturan Bupati;
- b. bahwa berdasarkan pertimbangan sebagaimana dimaksud dalam huruf a, perlu menetapkan Peraturan Bupati tentang Penjabaran Pergeseran Anggaran Pendapatan dan Belanja Daerah Kabupaten Konawe Tahun Anggaran 2022.

Mengingat

1. Pasal 18 (6) Undang – Undang Dasar Negara Republik Indonesia;
2. Undang – Undang Nomor 29 Tahun 1959 tentang Pembentukan Daerah Tk. II di Sulawesi (Lembaran Negara Republik Indonesia Tahun 1959 Nomor 74, Tambahan Lembaran Negara Republik Indonesia Nomor 1822);
3. Undang-Undang Nomor 12 Tahun 1985 tentang Pajak Bumi dan Bangunan (Lembaran Negara Republik Indonesia Tahun 1985 Nomor 68, Tambahan Lembaran Negara Republik Indonesia Nomor 3312 ) sebagaimana telah diubah dengan Undang-undang Nomor 12 Tahun 1994 (Lembaran Negara Republik Indonesia Tahun 1994 Nomor 62, Tambahan Lembaran Negara Republik Indonesia Nomor 3569 );
4. Undang – Undang Nomor 28 Tahun 1999 Tentang Penyelenggaraan Negara Yang Bersih dan Bebas dari Korupsi,Kolusi dan Nepotisme (Lembaran Negara Republik Indonesia Tahun 1999 Nomor 75, Tambahan Lembaran Negara Republik Indonesia Nomor 3851) sebagaimana telah diubah terakhir dengan Undang-Undang Nomor 19 Tahun 2019 tentang Perubahan Kedua atas Undang-Undang Nomor 30 Tahun 2002 tentang Komisi Pemberantasan Tindak Pidana Korupsi (Lembaran Negara Republik Indonesia Tahun 2019 Nomor 197, Tambahan Lembaran Lembaran Negara Republik Indonesia Nomor 6409);
5. Undang – Undang Nomor 17 Tahun 2003 Tentang Keuangan Negara (Lembaran Negara Republik Indonesia Tahun 2003 Nomor 47,Tambahan Lembaran Negara Republik Indonesia Nomor 4286);
6. Undang – Undang Nomor 1 Tahun 2004 Tentang Perbendaharaan Negara (Lembaran Negara Republik IndonesiaTahun 2004 Nomor 5, Tambahan Lembaran Negara Republik Indonesia Nomor 4355);
7. Undang – Undang nomor 15 Tahun 2004 Tentang Pemeriksaan Pengelolaan dan Tanggung Jawab Keuangan Negara (Lembaran Negara Republik Indonesia Tahun 2004 Nomor 66, Tambahan Lembaran Negara Republik Indonesia Nomor 4400);
8. Undang – Undang Nomor 25 Tahun 2004 Tentang Sistem Perencanaan Pembangunan Nasional (Lembaran Negara Republik Indonesia Tahun 2004 Nomor 104, Tamabahan Lembaran Negara Republik Indonesia Nomor 4421 );

9. Undang-Undang Nomor 12 Tahun 2011 tentang Pembentukan Peraturan Perundang-undangan sebagaimana telah diubah dengan Undang-undang Nomor 15 Tahun 2019 tentang Perubahan Atas Undang-Undang Nomor 12 Tahun 2011 tentang Pembentukan Peraturan Perundang-undangan (Lembaran Negara Republik Indonesia Tahun 2019 Nomor 183, Tambahan Lembaran Negara Republik Indonesia Nomor 6398);
10. Undang - Undang Nomor 23 Tahun 2014 Tentang Pemerintahan Daerah (Lembaran Negara Republik Indonesia Tahun 2014 Nomor 244, Tambahan Lembaran Negara Republik Indonesia Nomor 5587), Sebagaimana telah diubah terakhir dengan Undang-Undang Nomor 11 Tahun 2020 tentang Cipta Kerja (Lembaran Negara Republik Indonesia Tahun 2020 Nomor 2458, Tambahan Lembaran Negara Republik Indonesia Nomor 6573);
11. Undang - Undang Nomor 30 Tahun 2014 tentang Administrasi Pemerintahan (Lembaran Negara Republik Indonesia Nomor 244, Tambahan Lembaran Negara Republik Indonesia Nomor 5601) Sebagaimana telah diubah terakhir dengan Undang-Undang Nomor 11 Tahun 2020 tentang Cipta Kerja (Lembaran Negara Republik Indonesia Tahun 2020 Nomor 2458, Tambahan Lembaran Negara Republik Indonesia Nomor 6573);
12. Undang-Undang Nomor 1 Tahun 2022 Tentang Hubungan Keuangan antara Pemerintah Pusat dan (Lembaran Negara Republik Indonesia Tahun 2022 Nomor 4, Tambahan Lembaran Negara Republik Indonesia Nomor 6757 );
13. Peraturan Pemerintah Nomor 26 Tahun 2004 Tentang Perubahan Nama Kabupaten Kendari Menjadi Kabupaten Konawe (Lembaran Negara Republik Indonesia Tahun 2004 Nomor 103);
14. Peraturan Pemerintah Nomor 55 Tahun 2005 Tentang Dana Perimbangan (Lembaran Negara Republik Indonesia Tahun 2005 Nomor 137, Tambahan Lembaran Negara Republik Indonesia Nomor 4575 );
15. Peraturan Pemerintah Nomor 56 Tahun 2005 Tentang Sistem Informasi Keuangan Daerah (Lembaran Negara Republik Indonesia Tahun 2005 Nomor 138, Tambahan Lembaran Negara Republik Indonesia Nomor 4576 ) sebagaimana telah diubah dengan Peraturan Pemerintah Nomor 65 Tahun 2010 tentang Perubahan Atas Peraturan Pemerintah Nomor 56 Tahun 2005 Tentang Sistem Informasi Keuangan Daerah (Lembaran Negara Republik Indonesia Tahun 2010 Nomor 110, Tambahan Lembaran Negara Republik Indonesia Nomor 5155);

16. Peraturan Pemerintah Nomor 12 Tahun 2017 tentang Pedoman Pembinaan dan Pengawasan Penyelenggaraan Pemerintahan Daerah (Lembaran Negara Republik Indonesia Tahun 2017 Nomor 73, Tambahan Lembaran Negara Republik Indonesia Nomor 6041);
17. Peraturan Pemerintah Nomor 18 Tahun 2017 tentang Hak dan Keuangan dan Administrasi Pimpinan dan Anggota Dewan Perwakilan Rakyat Daerah (Lembaran Negara Republik Indonesia Nomor 6057);
18. Peraturan Pemerintah Nomor 12 Tahun 2019 tentang Pengelolaan Keuangan Daerah (Lembaran Negara Republik Indonesia Tahun 2019 Nomor 42, Tambahan Lembaran Negara Republik Indonesia Nomor 6322);
19. Peraturan Menteri Dalam Negeri Nomor 80 Tahun 2015 tentang Pembentukan Produk Hukum Daerah sebagaimana telah diubah dengan Peraturan Menteri Dalam Negeri Nomor 120 Tahun 2018 tentang Perubahan Atas Peraturan Menteri Dalam Negeri Nomor 80 Tahun 2015 tentang Pembentukan Produk Hukum Daerah (Berita Negara Republik Indonesia Tahun 2018 Nomor 157);
20. Peraturan Menteri Dalam Negeri Nomor 27 Tahun 2021 Tentang Pedoman Penyusunan anggaran Pendapatan dan Belanja daerah Tahun Anggaran 2022 (Berita Negara Republik Indonesia Tahun 2021 Nomor 926);
21. Peraturan Menteri Dalam Negeri Nomor 77 Tahun 2020 Tentang Pedoman Teknis Pengelolaan Keuangan Daerah (Berita Negara Republik Indonesia Tahun 2020 Nomor 1781);
22. Peraturan Menteri Keuangan Nomor 17 / PMK.07 Tahun 2021 Tentang Pengelola Transfer Ke Daerah Dan Dana Desa Tahun Anggaran 2021 Ralam Rangka Mendukung Penanganan Pandemi Corona Virus Disease 2019 (Covid-19) Dan Dampaknya ( Berita Negara Republik Indonesia Tahun 2021 No 149 );
23. Peraturan Daerah Nomor 6 Tahun 2016 tentang Pembentukan dan Susunan Perangkat Daerah Kabupaten Konawe (Lembaran Daerah Kabupaten Konawe Tahun 2016 Nomor 174) sebagaimana telah diubah dengan Peraturan Daerah Nomor 5 Tahun 2021 tentang Perubahan Atas Peraturan Daerah Kab. Konawe Nomor 6 Tahun 2016 tentang Pembentukan dan Susunan Perangkat Daerah Kabupaten Konawe (Lembaran Daerah Kabupaten Konawe Tahun 2021 Nomor 257);
24. Peraturan Daerah Nomor 7 Tahun 2021 tentang Anggaran Pendapatan dan Belanja Daerah Kabupaten Konawe Tahun Anggaran 2022 (Lembaran Daerah Kabupaten Konawe Tahun 2021 Nomor 259);
25. Peraturan Bupati Nomor 60 Tahun 2021 tentang Penjabaran Anggaran Pendapatan dan Belanja Daerah Kabupaten Konawe Tahun Anggaran 2022 (Berita Daerah Kabupaten Konawe Tahun 2021 Nomor 467).

MEMUTUSKAN :

Menetapkan : PERATURAN BUPATI TENTANG PENJABARAN PERGESEERAN ANGGARAN PENDAPATAN DAN BELANJA DAERAH KABUPATEN KONAWE TAHUN ANGGARAN 2022.

Pasal 1

Penyesuaian Belanja Daerah Tahun Anggaran 2022 yang mengakibatkan Perubahan Postur dan Rincian Anggaran Pendapatan dan Belanja Daerah Kabupaten Konawe Tahun Anggaran 2022 dengan rincian sebagai berikut:

1. Pendapatan Daerah.			
a. Semula	Rp. 1.502.906.009.788,00		
b. Bertambah/Berkurang	Rp. (0,00)		
Jumlah pendapatan setelah perubahan		Rp. 1.502.906.009.788,00	
2. Belanja Daerah.			
a. Semula	Rp. 1.470.225.618.788,00		
b. Bertambah/Berkurang	Rp. 0,00		
Jumlah Belanja setelah perubahan		Rp. 1.470.225.618.788,00	
3. Pembiayaan Daerah.			
a. Penerimaan Pembiayaan			
1) Semula	Rp. 3.000.000.000,00		
2) Berkurang	Rp. 0,00		
Jumlah penerimaan setelah perubahan		Rp. 3.000.000.000,00	
b. Pengeluaran Pembiayaan			
1) Semula	Rp. 35.680.391.000,00		

2) Bertambah/Berkurang	Rp.	0,00	Rp.	35.680.391.000,00
Jumlah pengeluaran setelah perubahan				
Sisa lebih pembiayaan anggaran setelah perubahan	Rp.		Rp.	0,00

Pasal 2

(1) Pendapatan Daerah sebagaimana dimaksud dalam Pasal 1 terdiri dari :

- a. Pendapatan Asli Daerah.
  - 1) Semula Rp. 220.926.289.950,00
  - 2) Bertambah/Berkurang Rp. 0,00
  - Jumlah pendapatan asli daerah setelah perubahan Rp. 220.926.289.950,00
- b. Pendapatan Transfer.
  - 1) Semula Rp. 1.273.236.845.838,00
  - 2) Bertambah/Berkurang Rp. 0,00
  - Jumlah pendapatan transfer setelah perubahan Rp. 1.273.236.845.838,00
- c. Lain-lain Pendapatan Asli Daerah Yang Sah.
  - 1) Semula Rp. 8.742.874.000,00
  - 2) Bertambah/Berkurang Rp. 0,00
  - Jumlah lain-lain pendapatan asli daerah yang sah setelah perubahan Rp. 8.742.874.000,00

(2) Pendapatan Asli Daerah sebagaimana dimaksud pada ayat (1) huruf a terdiri dari jenis pendapatan :

- a. Pendapatan Pajak Daerah.
  - 1) Semula Rp. 99.672.840.000,00
  - 2) Bertambah/Berkurang Rp. 0,00
  - Jumlah pendapatan asli daerah setelah perubahan Rp. 99.672.840.000,00
- b. Hasil Retribusi Daerah.
  - 1) Semula Rp. 42.954.313.410,00
  - 2) Bertambah/Berkurang Rp. 0,00
  - Jumlah Retribusi Daerah setelah perubahan Rp. 42.954.313.410,00

c. Hasil Pengelolaan Kekayaan Daerah Yang Dipisahkan.

1) Semula	Rp. 4.000.000.000,00	
2) Bertambah/Berkurang	Rp. 0,00	
Jumlah hasil pengelolaan kekayaan daerah yang dipisahkan		Rp. 4.000.000.000,00

d. Lain-lain Pendapatan Asli Daerah Yang Sah.

1) Semula	Rp. 74.299.136.540,00	
2) Bertambah/Berkurang	Rp. 0,00	
Jumlah lain-lain pendapatan asli daerah setelah perubahan		Rp. 74.299.136.540,00

(3) Pendapatan transfer sebagaimana dimaksud pada ayat (1) huruf b terdiri dari jenis pendapatan :

a. Pendapatan transfer pemerintah pusat.

1) Semula	Rp. 1.219.135.110.838,00	
2) Bertambah/Berkurang	Rp. 0,00	
Jumlah pendapatan transfer pemerintah pusat setelah perubahan		Rp. 1.219.135.110.838,00

b. Pendapatan transfer antar daerah.

1) Semula	Rp. 54.101.735.000,00	
2) Bertambah/Berkurang	Rp. 0,00	
Jumlah pendapatan transfer antar daerah setelah perubahan		Rp. 54.101.735.000,00

(4) Lain-lain pendapatan daerah yang sah sebagaimana dimaksud pada ayat (1) huruf c terdiri dari jenis pendapatan :

a. Pendapatan Hibah

1) Semula	Rp. 8.742.874.000,00	
2) Bertambah/Berkurang	Rp. 0,00	
Jumlah Pendapatan Hibah setelah perubahan		Rp. 8.742.874.000,00

b. Lain-lain pendapatan sesuai dengan ketentuan peraturan perundang-undangan.



1) Semula	Rp.	0,00	
2) Bertambah/Berkurang	Rp.	0,00	
Jumlah dana bagi hasil pajak setelah perubahan			Rp. 0,00

Pasal 3

(1) Belanja Daerah sebagaimana dimaksud dalam Pasal 1 terdiri dari :

a. Belanja Operasi.

1) Semula	Rp.	961.604.633.653,00	
2) Bertambah/Berkurang	Rp.	(1.817.929.427,00)	
Jumlah belanja operasi setelah perubahan			Rp. 959.786.704.226,00

b. Belanja Modal.

1) Semula	Rp.	164.552.003.234,00	
2) Bertambah/Berkurang	Rp.	5.361.985.427,00	
Jumlah belanja modal setelah perubahan			Rp. 169.913.988.661,00

c. Belanja Tidak Terduga.

1) Semula	Rp.	6.000.000.000,00	
2) Bertambah/Berkurang	Rp.	(3.544.056.000,00)	
Jumlah belanja tidak terduga setelah perubahan			Rp. 2.455.944.000,00

d. Belanja Transfer.

1) Semula	Rp.	338.068.981.901,00	
2) Bertambah/Berkurang	Rp.	0,00	
Jumlah belanja langsung setelah perubahan			Rp. 338.068.981.901,00

(2) Belanja Operasi sebagaimana dimaksud pada ayat (1) huruf a terdiri dari jenis belanja :

a. Belanja pegawai

1) Semula	Rp.	564.418.759.776,00	
2) Bertambah/Berkurang	Rp.	13.669.979,00	
Jumlah belanja pegawai setelah perubahan			Rp. 564.432.429.755,00

- b. Belanja barang dan jasa.
- |                        |     |  |                        |
|------------------------|-----|--|------------------------|
| 1) Semula              | Rp. | 258.477.339.482,00                     |                        |
| 2) Bertambah/Berkurang | Rp. | 29.278.184.332,00                      |                        |
|                        |     | Jumlah belanja bunga setelah perubahan | Rp. 287.755.523.814,00 |
- c. Belanja bunga.
- |                        |     |  |                     |
|------------------------|-----|--|---------------------|
| 1) Semula              | Rp. | 8.331.497.655,00                       |                     |
| 2) Bertambah/Berkurang | Rp. | 0,00                                   |                     |
|                        |     | Jumlah belanja bunga setelah perubahan | Rp. 8.331.497.655,0 |
- d. Belanja Hibah.
- |                        |     |  |                       |
|------------------------|-----|--|-----------------------|
| 1) Semula              | Rp. | 130.377.036.740,00                     |                       |
| 2) Bertambah/Berkurang | Rp. | (31.109.783.738,00)                    |                       |
|                        |     | Jumlah belanja hibah setelah perubahan | Rp. 99.267.253.002,00 |
- (3) Belanja Modal sebagaimana dimaksud pada ayat (1) huruf b terdiri dari jenis belanja :
- a. Belanja Modal Peralatan dan Mesin.
- |                        |     |  |                       |
|------------------------|-----|--|-----------------------|
| 1) Semula              | Rp. | 32.468.765.5200,00                       |                       |
| 2) Bertambah/Berkurang | Rp. | 3.979.609.400,00                         |                       |
|                        |     | Jumlah belanja pegawai setelah perubahan | Rp. 36.448.374.920,00 |
- b. Belanja Modal Gedung dan Bangunan.
- |                        |     |  |                       |
|------------------------|-----|--|-----------------------|
| 1) Semula              | Rp. | 63.093.632.456,00                                |                       |
| 2) Bertambah/Berkurang | Rp. | 268.808.127,00                                   |                       |
|                        |     | Jumlah belanja barang dan jasa setelah perubahan | Rp. 63.362.440.583,00 |
- c. Belanja Modal Jalan, Jaringan, dan Irigasi.
- |                        |     |  |                       |
|------------------------|-----|--|-----------------------|
| 1) Semula              | Rp. | 64.880.505.258,00                      |                       |
| 2) Bertambah/Berkurang | Rp. | 515.567.900,00                         |                       |
|                        |     | Jumlah belanja modal setelah perubahan | Rp. 65.396.073.158,00 |
- d. Belanja Modal Aset Tetap Lainnya.
- |           |     |                  |  |
|-----------|-----|------------------|--|
| 1) Semula | Rp. | 4.109.100.000,00 |  |
|-----------|-----|------------------|--|

2) Bertambah/Berkurang Rp. 598.000.000,00  
Jumlah belanja modal setelah perubahan Rp. 4.707.100.000,00

(4) Belanja Tidak Terduga sebagaimana dimaksud pada ayat (1) huruf c terdiri dari jenis belanja :

a. Belanja tidak terduga  
1) Semula Rp. 6.000.000.000,00  
2) Bertambah/Berkurang Rp. (3.544.056.000,00)  
Jumlah belanja pegawai setelah perubahan Rp. 2.455.944.000,00

(5) Belanja Transfer sebagaimana dimaksud pada ayat (1) huruf c terdiri dari jenis belanja :

a. Belanja Bantuan Keuangan  
1) Semula Rp. 338.068.981.901,00  
2) Bertambah/Berkurang Rp. 0,00  
Jumlah belanja pegawai setelah perubahan Rp. 338.068.981.901,00

Pasal 4

(1) Pembiayaan Daerah sebagaimana dimaksud dalam Pasal 1 terdiri dari:

a. Penerimaan Pembiayaan

1) Semula Rp. 3.000.000.000,00  
2) Bertambah/Berkurang Rp. 0,00  
Jumlah penerimaan setelah perubahan Rp. 3.000.000.000,00

b. Pengeluaran Pembiayaan

1) Semula Rp. 35.680.391.000,00  
2) Bertambah/Berkurang Rp. 0,00  
Jumlah pengeluaran setelah perubahan Rp. 35.680.391.000,00

(2) Penerimaan Pembiayaan sebagaimana dimaksud pada ayat (1) huruf a terdiri dari jenis pembiayaan:

a. SILPA tahun anggaran sebelumnya

1) Semula Rp. 3.000.000.000,00

2) Bertambah/Berkurang Rp. 0,00  
Jumlah SILPA tahun anggaran sebelumnya  
setelah perubahan Rp. 3.000.000.000,00

(3) Pengeluaran sebagaimana dimaksud pada ayat (1) huruf b terdiri dari jenis pembiayaan:

- a. Pembayaran Cicilan Pokok Utang yang Jatuh
- |  |                       |
|--|-----------------------|
| 1) Semula  | Rp. 35.680.391.000,00 |
| 2) Bertambah/Berkurang                                       | Rp. 0,00              |
| Jumlah Penyertaan Modal (Investasi) Daerah Setelah Perubahan | Rp. 35.680.391.000,00 |

#### Pasal 5

Uraian lebih lanjut Anggaran Pendapatan dan Belanja Daerah sebagaimana dimaksud dalam Pasal 1, tercantum dalam lampiran yang merupakan bagian yang tidak terpisahkan dari Peraturan Bupati ini, yang terdiri dari :

1. Lampiran I Ringkasan Penjabaran Perubahan Abpd Yang Diklasifikasi Menurut Kelompok, Jenis, Objek, Rincian Objek, Sub Rincian Objek Pendapatan, Belanja, dan Pembiayaan;
2. Lampiran II Ringkasan Perubahan Abpd Yang Diklasifikasi Menurut Urusan Pemerintahan Daerah dan Organisasi;
3. Lampiran III Rincian Perubahan Abpd Menurut Urusan Pemerintahan Daerah, Organisasi, Pendapatan, Belanja Dan Pembiayaan;
4. Lampiran IV Rekapitulasi Perubahan Belanja Menurut Urusan Pemerintahan Daerah, Organisasi, Program dan Kegiatan Beserta Hasil dan Sub Kegiatan Beserta Keluaran;
5. Lampiran V Rekapitulasi Perubahan Belanja Daerah Untuk Keselarasan dan Keterpaduan Urusan Pemerintahan Daerah dan Fungsi Dalam Kerangka Pengelolaan Keuangan Negara;

#### Pasal 6

Lampiran sebagaimana dimaksud dalam Pasal 5 merupakan bagian yang tak terpisahkan dari Peraturan Bupati ini.

Pasal 7

Peraturan Bupati ini mulai berlaku sejak tanggal diundangkan .


Agar setiap orang mengetahu, memerintahkan pengundangan Peraturan Bupati ini dengan penempatannya dalam Berita Daerah Kabupaten Konawe.

Ditetapkan di : Unaaha  
Pada Tanggal : 25 Mei 2022



Diundangkan di : Unaaha  
Pada Tanggal : 25 Mei 2022

SEKRETARIS DAERAH  
KABUPATEN KONAWA,



BERITA DAERAH KABUPATEN KONAWA TAHUN 2022 NOMOR : 559

**KABUPATEN KONAWÉ**  
**RINGKASAN PENJABARAN PERUBAHAN APBD YANG DIKLASIFIKASI MENURUT KELOMPOK,**  
**JENIS, OBJEK, RINCIAN OBJEK, SUB RINCIAN OBJEK PENDAPATAN, BELANJA, DAN PEMBIAYAAN**  
**TAHUN ANGGARAN 2022**

Lampiran I : Peraturan Bupati Konawe  
 Nomor : 35 Tahun 2022  
 Tanggal : 25 Mei 2022

Kode	Uraian	Jumlah (Rp)		Bertambah/Berkurang (Rp)	%
		Sebelum Perubahan	Setelah Perubahan		
<b>4</b>	<b>PENDAPATAN DAERAH</b>				
<b>4.1</b>	<b>PENDAPATAN ASLI DAERAH (PAD)</b>	<b>220.926.289.950</b>	<b>220.926.289.950</b>	<b>0</b>	<b>0 %</b>
4.1.01	Pajak Daerah	99.672.840.000	99.672.840.000	0	0 %
4.1.01.06	Pajak Hotel	50.000.000	50.000.000	0	0 %
4.1.01.06.01	Pajak Hotel	50.000.000	50.000.000	0	0 %
4.1.01.06.01.0001	Pajak Hotel	50.000.000	50.000.000	0	0 %
4.1.01.07	Pajak Restoran	1.000.000.000	1.000.000.000	0	0 %
4.1.01.07.02	Pajak Rumah Makan dan Sejenisnya	1.000.000.000	1.000.000.000	0	0 %
4.1.01.07.02.0001	Pajak Rumah Makan dan Sejenisnya	1.000.000.000	1.000.000.000	0	0 %
4.1.01.09	Pajak Reklame	400.000.000	400.000.000	0	0 %
4.1.01.09.01	Pajak Reklame Papan/Billboard/Videootron/ Megatron	400.000.000	400.000.000	0	0 %
4.1.01.09.01.0001	Pajak Reklame Papan/Billboard/Videootron/ Megatron	400.000.000	400.000.000	0	0 %
4.1.01.10	Pajak Penerangan Jalan	84.072.840.000	84.072.840.000	0	0 %
4.1.01.10.01	Pajak Penerangan Jalan Dihasilkan Sendiri	84.072.840.000	84.072.840.000	0	0 %
4.1.01.10.01.0001	Pajak Penerangan Jalan Dihasilkan Sendiri	84.072.840.000	84.072.840.000	0	0 %
4.1.01.14	Pajak Mineral Bukan Logam dan Batuan	7.150.000.000	7.150.000.000	0	0 %
4.1.01.14.37	Pajak Mineral bukan Logam dan Batuan Lainnya	7.150.000.000	7.150.000.000	0	0 %
4.1.01.14.37.0001	Pajak Mineral bukan Logam dan Batuan Lainnya	7.150.000.000	7.150.000.000	0	0 %
4.1.01.15	Pajak Bumi dan Bangunan Perdesaan dan Perkotaan (PBBP2)	6.000.000.000	6.000.000.000	0	0 %
4.1.01.15.01	PBBP2	6.000.000.000	6.000.000.000	0	0 %
4.1.01.15.01.0001	PBBP2	6.000.000.000	6.000.000.000	0	0 %
4.1.01.16	Bea Perolehan Hak Atas Tanah dan Bangunan (BPHTB)	1.000.000.000	1.000.000.000	0	0 %
4.1.01.16.01	BPHTB-Pemindahan Hak	1.000.000.000	1.000.000.000	0	0 %
4.1.01.16.01.0001	BPHTB-Pemindahan Hak	1.000.000.000	1.000.000.000	0	0 %
4.1.02	Retribusi Daerah	42.954.313.410	42.954.313.410	0	0 %
4.1.02.01	Retribusi jasa Umum	1.525.000.000	1.525.000.000	0	0 %

Lampiran I : Peraturan Bupati Konawe  
 Nomor : 35 Tahun 2022  
 Tanggal : 25 Mei 2022

**KABUPATEN KONAWA**  
**RINGKASAN PENJABARAN PERUBAHAN APBD YANG DIKLASIFIKASI MENURUT KELOMPOK,**  
**JENIS, OBJEK, RINCIAN OBJEK, SUB RINCIAN OBJEK PENDAPATAN, BELANJA, DAN PEMBIAYAAN**  
**TAHUN ANGGARAN 2022**

Kode	Uraian	Jumlah (Rp)		Bertambah/(Berkurang)	
		Sebelum Perubahan	Setelah Perubahan	(Rp)	%
4.1.02.01.04	Retribusi Pelayanan Parkir di Tepi Jalan Umum	300.000.000	300.000.000	0	0%
4.1.02.01.04.0001	Retribusi Penyediaan Pelayanan Parkir di Tepi Jalan Umum	300.000.000	300.000.000	0	0%
4.1.02.01.05	Retribusi Pelayanan Pasar	425.000.000	425.000.000	0	0%
4.1.02.01.05.0002	Retribusi Los	425.000.000	425.000.000	0	0%
4.1.02.01.06	Retribusi Pengujian Kendaraan Bermotor	750.000.000	750.000.000	0	0%
4.1.02.01.06.0001	Retribusi Pengujian Kendaraan Bermotor	750.000.000	750.000.000	0	0%
4.1.02.01.11	Retribusi Pelayanan Tera/Tera Ulang	50.000.000	50.000.000	0	0%
4.1.02.01.11.0001	Retribusi Pelayanan Pengujian Alat-Alat Ukur, Takar, Timbang, dan Perengkapannya	50.000.000	50.000.000	0	0%
4.1.02.02	Retribusi Jasa Usaha	861.000.000	861.000.000	0	0%
4.1.02.02.01	Retribusi Pemakaian Kekayaan Daerah	125.000.000	125.000.000	0	0%
4.1.02.02.01.0004	Retribusi Pemakaian Laboratorium	75.000.000	75.000.000	0	0%
4.1.02.02.01.0007	Retribusi Pemakaian Alat	50.000.000	50.000.000	0	0%
4.1.02.02.03	Retribusi Tempat Pelelangan	158.000.000	158.000.000	0	0%
4.1.02.02.03.0001	Retribusi Penyediaan Tempat Pelelangan	18.000.000	18.000.000	0	0%
4.1.02.02.03.0002	Retribusi Penyediaan Fasilitas Lainnya di Tempat Pelelangan	140.000.000	140.000.000	0	0%
4.1.02.02.04	Retribusi Terminal	230.000.000	230.000.000	0	0%
4.1.02.02.04.0003	Retribusi Pelayanan Penyediaan Fasilitas Lainnya di Lingkungan Terminal	230.000.000	230.000.000	0	0%
4.1.02.02.07	Retribusi Rumah Potong Hewan	120.000.000	120.000.000	0	0%
4.1.02.02.07.0001	Retribusi Pelayanan Rumah Potong Hewan	120.000.000	120.000.000	0	0%
4.1.02.02.09	Retribusi Tempat Rekreasi dan Olahraga	178.000.000	178.000.000	0	0%
4.1.02.02.09.0001	Retribusi Pelayanan Tempat Rekreasi dan Olahraga	178.000.000	178.000.000	0	0%
4.1.02.02.11	Retribusi Penjualan Produkksi Usaha Daerah	50.000.000	50.000.000	0	0%
4.1.02.02.11.0003	Retribusi Penjualan Produkksi hasil Usaha Daerah berupa Blikt atau Benih Ikan	50.000.000	50.000.000	0	0%
4.1.02.03	Retribusi Peizinan Tertentu	40.568.313.410	40.568.313.410	0	0%
4.1.02.03.01	Retribusi Izin Mendirikan Bangunan	1.000.000.000	1.000.000.000	0	0%
4.1.02.03.01.0001	Retribusi Pemberian Izin Mendirikan Bangunan	1.000.000.000	1.000.000.000	0	0%

**KABUPATEN KONAWI**  
**RINGKASAN PENJABARAN PERUBAHAN APBD YANG DIKLASIFIKASI MENURUT KELOMPOK,**  
**JENIS, OBJEK, RINCIAN OBJEK, SUB RINCIAN OBJEK PENDAPATAN, BELANJA, DAN PEMBIAYAAN**  
**TAHUN ANGGARAN 2022**

Lampiran I : Peraturan Bupati Konawe  
 Nomor : 35 Tahun 2022  
 Tanggal : 25 Mei 2022

Kode	Uraian	Jumlah (Rp)		Bertambah/Berkurang (Rp)		%
		Sebelum Perubahan	Setelah Perubahan			
4.1.02.03.06	Retribusi Perpanjangan Izin Mempekerjakan Tenaga Kerja Asing (IMTA)	39.568.313.410	39.568.313.410	0	0	0%
4.1.02.03.06.0001	Retribusi Pemberian Perpanjangan IMTA kepada Pemberi Kerja Tenaga Kerja Asing	39.568.313.410	39.568.313.410	0	0	0%
4.1.03	Hasil Pengelolaan Kekayaan Daerah yang Dipisahkan	4.000.000.000	4.000.000.000	0	0	0%
4.1.03.02	Bagian Laba yang Dibagikan kepada Pemerintah Daerah (Dividen) atas Penyertaan Modal pada BUMD	4.000.000.000	4.000.000.000	0	0	0%
4.1.03.02.01	Bagian Laba yang Dibagikan kepada Pemerintah Daerah (Dividen) atas Penyertaan Modal pada BUMD (Lembaga Keuangan)	4.000.000.000	4.000.000.000	0	0	0%
4.1.03.02.01.0001	Bagian Laba yang Dibagikan kepada Pemerintah Daerah (Dividen) atas Penyertaan Modal pada BUMD (Lembaga Keuangan)	4.000.000.000	4.000.000.000	0	0	0%
4.1.04	Lain-lain PAD yang Sah	74.299.136.540	74.299.136.540	0	0	0%
4.1.04.05	Jasa Giro	17.031.290	17.031.290	0	0	0%
4.1.04.05.01	Jasa Giro pada Kas Daerah	17.031.290	17.031.290	0	0	0%
4.1.04.05.01.0001	Jasa Giro pada Kas Daerah	17.031.290	17.031.290	0	0	0%
4.1.04.07	Pendapatan Bunga	500.000.000	500.000.000	0	0	0%
4.1.04.07.01	Pendapatan Bunga atas Penempatan Uang Pemerintah Daerah	500.000.000	500.000.000	0	0	0%
4.1.04.07.01.0001	Pendapatan Bunga atas Penempatan Uang Pemerintah Daerah	500.000.000	500.000.000	0	0	0%
4.1.04.08	Penerimaan atas Tuntutan Ganti Kerugian Keuangan Daerah	1.000.000.000	1.000.000.000	0	0	0%
4.1.04.08.02	Tuntutan Ganti Kerugian Daerah terhadap Pegawai Negeri Bukan Bendahara atau Pejabat Lain	1.000.000.000	1.000.000.000	0	0	0%
4.1.04.08.02.0001	Tuntutan Ganti Kerugian Daerah terhadap Pegawai Negeri Bukan Bendahara atau Pejabat Lain	1.000.000.000	1.000.000.000	0	0	0%
4.1.04.16	Pendapatan BLUD	60.000.000.000	60.000.000.000	0	0	0%
4.1.04.16.01	Pendapatan BLUD	60.000.000.000	60.000.000.000	0	0	0%
4.1.04.16.01.0001	Pendapatan BLUD	60.000.000.000	60.000.000.000	0	0	0%
4.1.04.18	Pendapatan Dana Kapitasi Jaminan Kesehatan Nasional (JKN) pada Fasilitas Kesehatan Tingkat Pertama (FKTP)	12.782.105.250	12.782.105.250	0	0	0%
4.1.04.18.01	Pendapatan Dana Kapitasi JKN pada FKTP	12.782.105.250	12.782.105.250	0	0	0%
4.1.04.18.01.0001	Pendapatan Dana Kapitasi JKN pada FKTP	12.782.105.250	12.782.105.250	0	0	0%
<b>4.2</b>	<b>PENDAPATAN TRANSFER</b>	<b>1.273.236.845.838</b>	<b>1.273.236.845.838</b>	<b>0</b>	<b>0</b>	<b>0%</b>
4.2.01	Pendapatan Transfer Pemerintah Pusat	1.219.135.110.838	1.219.135.110.838	0	0	0%



**KABUPATEN KONAWE**  
**RINGKASAN PENJABARAN PERUBAHAN APBD YANG DIKLASIFIKASI MENURUT KELOMPOK,**  
**JENIS, OBJEK, RINCIAN OBJEK, SUB RINCIAN OBJEK PENDAPATAN, BELANJA, DAN PEMBIAYAAN**  
**TAHUN ANGGARAN 2022**

Lampiran I : Peraturan Bupati Konawe  
 Nomor : 35 Tahun 2022  
 Tanggal : 25 Mei 2022

Kode	Uraian	Jumlah (Rp)		Bertambah/(Berkurang)	
		Sebelum Perubahan	Setelah Perubahan	(Rp)	%
4.2.01.01	Dana Perimbangan	1.008.712.711.838	1.008.712.711.838	0	0%
4.2.01.01.01	Dana Transfer Umum-Dana Bagi Hasil (DBH)	64.041.855.838	64.041.855.838	0	0%
4.2.01.01.01.0001	DBH Pajak Bumi dan Bangunan	14.229.559.199	14.229.559.199	0	0%
4.2.01.01.01.0002	DBH PPH Pasal 21	938.363.243	938.363.243	0	0%
4.2.01.01.01.0003	DBH PPH Pasal 25 dan Pasal 29/WPPDPN	2.762.143.502	2.762.143.502	0	0%
4.2.01.01.01.0008	DBH Sumber Daya Alam (SDA) Mineral dan Batubara-Landrent	20.530.120.000	20.530.120.000	0	0%
4.2.01.01.01.0009	Dana Bagi Hasil (DBH) Sumber Daya Alam (SDA) Mineral dan Batubara-Royalty	23.298.595.583	23.298.595.583	0	0%
4.2.01.01.01.0010	DBH Sumber Daya Alam (SDA) Kehutanan- Provisi Sumber Daya Hutan (PSDH)	364.248.311	364.248.311	0	0%
4.2.01.01.01.0013	DBH Sumber Daya Alam (SDA) Perikanan	1.918.826.000	1.918.826.000	0	0%
4.2.01.01.02	Dana Transfer Umum-Dana Alokasi Umum (DAU)	654.840.854.000	654.840.854.000	0	0%
4.2.01.01.02.0001	DAU	654.840.854.000	654.840.854.000	0	0%
4.2.01.01.03	Dana Transfer Khusus-Dana Alokasi Khusus (DAK) Fisik	119.049.543.000	119.049.543.000	0	0%
4.2.01.01.03.0001	DAK Fisik-Bidang Pendidikan-Reguler-PAUD	1.574.250.000	1.574.250.000	0	0%
4.2.01.01.03.0002	DAK Fisik-Bidang Pendidikan-Reguler-SD	19.311.439.000	19.311.439.000	0	0%
4.2.01.01.03.0003	DAK Fisik-Bidang Pendidikan-Reguler-SMP	6.003.728.000	6.003.728.000	0	0%
4.2.01.01.03.0013	DAK Fisik-Bidang Kesehatan dan KB-Reguler-Pelayanan Kesehatan Dasar	12.782.936.000	12.782.936.000	0	0%
4.2.01.01.03.0015	DAK Fisik-Bidang Kesehatan dan KB-Reguler-Pelayanan Kefarmasian	5.786.280.000	5.786.280.000	0	0%
4.2.01.01.03.0025	DAK Fisik-Bidang Kesehatan dan KB-Reguler-KB	2.284.007.000	2.284.007.000	0	0%
4.2.01.01.03.0027	DAK Fisik-Bidang Perumahan dan Permukiman-Reguler-Penyediaan Rumah Swadaya	2.104.767.000	2.104.767.000	0	0%
4.2.01.01.03.0031	DAK Fisik-Bidang Pertanian-Penggunaan-Pembangunan/Renovasi Sarana dan Prasarana Fisik Dasar Pembangunan Pertanian	13.053.867.000	13.053.867.000	0	0%
4.2.01.01.03.0032	DAK Fisik-Bidang Kelautan dan Perikanan-Penggunaan	3.051.250.000	3.051.250.000	0	0%
4.2.01.01.03.0034	DAK Fisik-Bidang Jalan-Reguler-Jalan	23.597.319.000	23.597.319.000	0	0%
4.2.01.01.03.0035	DAK Fisik-Bidang Jalan-Penggunaan-Jalan	8.444.740.000	8.444.740.000	0	0%
4.2.01.01.03.0040	DAK Fisik-Bidang Sanitasi-Reguler	5.341.560.000	5.341.560.000	0	0%
4.2.01.01.03.0043	DAK Fisik-Bidang Irigasi-Penggunaan	7.153.950.000	7.153.950.000	0	0%

Lampiran 1 : Peraturan Bupati Konawe  
 Nomor : 35 Tahun 2022  
 Tanggal : 25 Mei 2022

**KABUPATEN KONAWA**  
**RINGKASAN PENJABARAN PERUBAHAN APBD YANG DIKLASIFIKASI MENURUT KELOMPOK,**  
**JENIS, OBJEK, RINCIAN OBJEK, SUB RINCIAN OBJEK PENDAPATAN, BELANJA, DAN PEMBIAYAAN**  
**TAHUN ANGGARAN 2022**

Kode	Uraian	Jumlah (Rp)		Bertambah/(Berkurang) (Rp)	%
		Sebelum Perubahan	Setelah Perubahan		
4.2.01.01.03.0052	DAK Fisik-Bidang Kesehatan dan KB-Reguler-Peningkatan Kesiapan Sistem Kesehatan	8.559.450.000	8.559.450.000	0	0%
4.2.01.01.04	Dana Transfer Khusus-Dana Alokasi Khusus (DAK) Non Fisik	170.780.459.000	170.780.459.000	0	0%
4.2.01.01.04.0001	DAK Non Fisik-BOS Reguler	37.716.420.000	37.716.420.000	0	0%
4.2.01.01.04.0004	DAK Non Fisik-TPG PNSD	69.513.612.000	69.513.612.000	0	0%
4.2.01.01.04.0005	DAK Non Fisik-Tamsil Guru PNSD	3.900.000.000	3.900.000.000	0	0%
4.2.01.01.04.0006	DAK Non Fisik-TKG PNSD	5.477.928.000	5.477.928.000	0	0%
4.2.01.01.04.0007	DAK Non Fisik-BOP PAUD	5.872.200.000	5.872.200.000	0	0%
4.2.01.01.04.0008	DAK Non Fisik-BOP Pendidikan Kesetaraan	2.716.000.000	2.716.000.000	0	0%
4.2.01.01.04.0011	DAK Non Fisik-BOKKB-BOK	36.696.144.000	36.696.144.000	0	0%
4.2.01.01.04.0014	DAK Non Fisik-BOKKB-Jamian Persalihan	681.403.000	681.403.000	0	0%
4.2.01.01.04.0015	DAK Non Fisik-BOKKB-BOKB	7.036.417.000	7.036.417.000	0	0%
4.2.01.01.04.0020	DAK Non Fisik-Fasilitasi Penanaman Modal	374.435.000	374.435.000	0	0%
4.2.01.01.04.0023	DAK Non Fisik-Dana Ketahanan Pangan Dan Pertanian	795.900.000	795.900.000	0	0%
4.2.01.05	Dana Desa	210.422.399.000	210.422.399.000	0	0%
4.2.01.05.01	Dana Desa	210.422.399.000	210.422.399.000	0	0%
4.2.01.05.01.0001	Dana Desa	210.422.399.000	210.422.399.000	0	0%
4.2.02	Pendapatan Transfer Antar Daerah	54.101.735.000	54.101.735.000	0	0%
4.2.02.01	Pendapatan Bagi Hasil	54.000.000.000	54.000.000.000	0	0%
4.2.02.01.01	Pendapatan Bagi Hasil Pajak	54.000.000.000	54.000.000.000	0	0%
4.2.02.01.01.0001	Pendapatan Bagi Hasil Pajak Kendaraan Bermotor	4.942.646.025	4.942.646.025	0	0%
4.2.02.01.01.0002	Pendapatan Bagi Hasil Bea Balik Nama Kendaraan Bermotor	10.762.720.271	10.762.720.271	0	0%
4.2.02.01.01.0003	Pendapatan Bagi Hasil Pajak Bahan Bakar Kendaraan Bermotor	27.360.638.940	27.360.638.940	0	0%
4.2.02.01.01.0004	Pendapatan Bagi Hasil Pajak Air Permukaan	14.578.374	14.578.374	0	0%
4.2.02.01.01.0005	Pendapatan Bagi Hasil Pajak Rokok	10.919.416.390	10.919.416.390	0	0%
4.2.02.02	Bantuan Keuangan	101.735.000	101.735.000	0	0%
4.2.02.02.04	Bantuan Keuangan Khusus dari Pemerintah Kabupaten/Kota	101.735.000	101.735.000	0	0%

**KABUPATEN KONAWE**  
**RINGKASAN PENJABARAN PERUBAHAN APBD YANG DIKLASIFIKASI MENURUT KELOMPOK,**  
**JENIS, OBJEK, RINCIAN OBJEK, SUB RINCIAN OBJEK PENDAPATAN, BELANJA, DAN PEMBIAYAAN**  
**TAHUN ANGGARAN 2022**

Lampiran I : Peraturan Bupati Konawe  
 Nomor : 35 Tahun 2022  
 Tanggal : 25 Mei 2022

Kode	Uraian	Jumlah (Rp)		Bertambah/(Berkurang) (Rp)	%
		Sebelum Perubahan	Setelah Perubahan		
4.2.02.02.04.0001	Bantuan Keuangan Khusus dari Pemerintah Daerah Kabupaten/Kota	101.735.000	101.735.000	0	0 %
<b>4.3</b>	<b>LAIN-LAIN PENDAPATAN DAERAH YANG SAH</b>	<b>8.742.874.000</b>	<b>8.742.874.000</b>	<b>0</b>	<b>0 %</b>
4.3.01	Pendapatan Hibah	8.742.874.000	8.742.874.000	0	0 %
4.3.01.01	Pendapatan Hibah dari Pemerintah Pusat	8.742.874.000	8.742.874.000	0	0 %
4.3.01.01.01	Pendapatan Hibah dari Pemerintah Pusat	8.742.874.000	8.742.874.000	0	0 %
4.3.01.01.01.0001	Pendapatan Hibah dari Pemerintah Pusat	8.742.874.000	8.742.874.000	0	0 %
4.3.03	Lain-lain Pendapatan Sesuai dengan Ketentuan Peraturan Perundang-Undangan	0	0	0	0 %
4.3.03.01	Lain-lain Pendapatan	0	0	0	0 %
4.3.03.01.01	Pendapatan Hibah Dana BOS	0	0	0	0 %
4.3.03.01.01.0001	Pendapatan Hibah Dana BOS	0	0	0	0 %
	<b>Jumlah Pendapatan</b>	<b>1.502.906.009.788</b>	<b>1.502.906.009.788</b>	<b>0</b>	<b>0 %</b>
<b>5</b>	<b>BELANJA</b>				
<b>5.1</b>	<b>BELANJA OPERASI</b>	<b>961.604.633.653</b>	<b>959.786.704.226</b>	<b>(1.817.929.427)</b>	<b>0 %</b>
5.1.01	Belanja Pegawai	564.418.759.776	564.432.429.755	13.669.979	0 %
5.1.01.01	Belanja Gaji dan Tunjangan ASN	426.971.102.542	426.994.382.521	23.279.979	0 %
5.1.01.01.01	Belanja Gaji Pokok ASN	321.908.949.722	321.100.794.580	(808.155.142)	0 %
5.1.01.01.01.0001	Belanja Gaji Pokok PNS	298.570.538.522	297.762.383.380	(808.155.142)	0 %
5.1.01.01.01.0002	Belanja Gaji Pokok PPPK	23.338.411.200	23.338.411.200	0	0 %
5.1.01.01.02.0001	Belanja Tunjangan Keluarga ASN	30.968.310.450	30.849.433.631	(118.876.819)	0 %
5.1.01.01.02.0002	Belanja Tunjangan Keluarga PNS	27.700.932.882	27.582.056.063	(118.876.819)	0 %
5.1.01.01.03	Belanja Tunjangan Jabatan ASN	3.267.377.568	3.267.377.568	0	0 %
5.1.01.01.03.0001	Belanja Tunjangan Jabatan PNS	10.996.506.408	11.171.633.074	175.126.666	2 %
5.1.01.01.04	Belanja Tunjangan Fungsional ASN	10.996.506.408	11.171.633.074	175.126.666	2 %
5.1.01.01.04.0001	Belanja Tunjangan Fungsional PNS	20.348.744.639	20.539.651.750	190.907.111	1 %
	Belanja Tunjangan Fungsional PNS	17.390.048.639	17.580.955.750	190.907.111	1 %

**KABUPATEN KONAWÉ**  
**RINGKASAN PENJABARAN PERUSAHAAN APBD YANG DIKLASIFIKASI MENURUT KELOMPOK,**  
**JENIS, OBJEK, RINCIAN OBJEK, SUB RINCIAN OBJEK PENDAPATAN, BELANJA, DAN PEMBIAYAAN**  
**TAHUN ANGGARAN 2022**

Lampiran I : Peraturan Bupati Konawe  
 Nomor : 35 Tahun 2022  
 Tanggal : 25 Mei 2022

Kode	Uraian	Jumlah (Rp)		Bertambah/(Berkurang)	
		Sebelum Perubahan	Setelah Perubahan	(Rp)	%
5.1.01.01.04.0002	Belanja Tunjangan Fungsional PPPK	2.958.696.000	2.958.696.000	0	0 %
5.1.01.01.05	Belanja Tunjangan Fungsional Umum ASN	4.637.873.213	4.685.599.539	47.726.326	1 %
5.1.01.01.05.0001	Belanja Tunjangan Fungsional Umum PNS	4.637.873.213	4.685.599.539	47.726.326	1 %
5.1.01.01.06	Belanja Tunjangan Beras ASN	17.622.842.840	18.065.684.643	442.841.803	3 %
5.1.01.01.06.0001	Belanja Tunjangan Beras PNS	16.967.586.680	17.410.428.483	442.841.803	3 %
5.1.01.01.06.0002	Belanja Tunjangan Beras PPPK	655.256.160	655.256.160	0	0 %
5.1.01.01.07	Belanja Tunjangan PPh/Tunjangan Khusus ASN	940.972.028	1.039.929.546	98.957.518	11 %
5.1.01.01.07.0001	Belanja Tunjangan PPh/Tunjangan Khusus PNS	940.972.028	1.039.929.546	98.957.518	11 %
5.1.01.01.08	Belanja Pembulatan Gaji ASN	6.120.125	6.524.269	404.144	7 %
5.1.01.01.08.0001	Belanja Pembulatan Gaji PNS	4.793.715	5.197.859	404.144	8 %
5.1.01.01.08.0002	Belanja Pembulatan Gaji PPPK	1.326.410	1.326.410	0	0 %
5.1.01.01.09	Belanja Luran Jaminan Kesehatan ASN	16.921.331.553	16.915.679.925	(5.651.628)	0 %
5.1.01.01.09.0001	Belanja Luran Jaminan Kesehatan PNS	15.805.170.273	15.799.518.645	(5.651.628)	0 %
5.1.01.01.09.0002	Belanja Luran Jaminan Kesehatan PPPK	1.116.161.280	1.116.161.280	0	0 %
5.1.01.01.10	Belanja Luran Jaminan Kecelakaan Kerja ASN	555.487.060	555.487.060	0	0 %
5.1.01.01.10.0001	Belanja Luran Jaminan Kecelakaan Kerja PNS	555.487.060	555.487.060	0	0 %
5.1.01.01.11	Belanja Luran Jaminan Kematian ASN	2.063.964.504	2.063.964.504	0	0 %
5.1.01.01.11.0001	Belanja Luran Jaminan Kematian PNS	2.063.964.504	2.063.964.504	0	0 %
5.1.01.03	Tambahan Penghasilan berdasarkan Pertimbangan Objektif Lainnya ASN	94.032.571.671	94.022.961.671	(9.610.000)	0 %
5.1.01.03.01	Belanja Insentif bagi ASN atas Pemungutan Pajak Daerah	4.983.642.000	4.983.642.000	0	0 %
5.1.01.03.01.0006	Belanja Insentif bagi ASN atas Pemungutan Pajak Hotel	2.500.000	2.500.000	0	0 %
5.1.01.03.01.0007	Belanja Insentif bagi ASN atas Pemungutan Pajak Restoran	50.000.000	50.000.000	0	0 %
5.1.01.03.01.0009	Belanja Insentif bagi ASN atas Pemungutan Pajak Reklame	20.000.000	20.000.000	0	0 %
5.1.01.03.01.0010	Belanja Insentif bagi ASN atas Pemungutan Pajak Penerangan Jalan	4.203.642.000	4.203.642.000	0	0 %
5.1.01.03.01.0014	Belanja Insentif bagi ASN atas Pemungutan Pajak Mineral Bukan Logam dan Batuan	357.500.000	357.500.000	0	0 %
5.1.01.03.01.0015	Belanja Insentif bagi ASN atas Pemungutan Pajak Bumi Dan Bangunan Pedesaan Dan Perkotaan	300.000.000	300.000.000	0	0 %

**KABUPATEN KONAWA**  
**RINGKASAN PENJABARAN PERUBAHAN APBD YANG DIKLASIFIKASI MENURUT KELOMPOK,**  
**JENIS, OBJEK, RINCIAN OBJEK, SUB RINCIAN OBJEK PENDAPATAN, BELANJA, DAN PEMBIAYAAN**  
**TAHUN ANGGARAN 2022**

Kode	Uraian	Jumlah (Rp)		Bertambah/(Berkurang)	
		Sebelum Perubahan	Setelah Perubahan	(Rp)	%
5.1.01.03.01.0016	Belanja Insentif bagi ASN atas Pemungutan Bea Perolehan Hak atas Tanah dan Bangunan	50.000.000	50.000.000	0	0%
5.1.01.03.02	Belanja bagi ASN atas Insentif Pemungutan Retribusi Daerah	2.143.815.671	2.143.815.671	0	0%
5.1.01.03.02.0004	Belanja Insentif bagi ASN atas Pemungutan Retribusi Jasa Umum-Pelayanan Parkir di Tepi Jalan Umum	15.000.000	15.000.000	0	0%
5.1.01.03.02.0005	Belanja Insentif bagi ASN atas Pemungutan Retribusi Jasa Umum-Pelayanan Pasar	21.250.000	21.250.000	0	0%
5.1.01.03.02.0011	Belanja Insentif bagi ASN atas Pemungutan Retribusi Jasa Umum-Pelayanan Tera/Tera Ulang	2.500.000	2.500.000	0	0%
5.1.01.03.02.0014	Belanja Insentif bagi ASN atas Pemungutan Retribusi Jasa Usaha-Pemakaian Kekayaan Daerah	115.650.000	115.650.000	0	0%
5.1.01.03.02.0020	Belanja Insentif bagi ASN atas Pemungutan Retribusi Jasa Usaha-Rumah Potong Hewan	6.000.000	6.000.000	0	0%
5.1.01.03.02.0022	Belanja Insentif bagi ASN atas Pemungutan Retribusi Jasa Usaha-Tempat Rekreasi dan Olahraga	5.000.000	5.000.000	0	0%
5.1.01.03.02.0030	Belanja Insentif bagi ASN atas Pemungutan Retribusi Jasa Usaha-Tempat Rekreasi dan Olahraga Mempekerjakan Tenaga Kerja Asing (IMTA)	1.978.415.671	1.978.415.671	0	0%
5.1.01.03.03	Belanja Tunjangan Profesi Guru (TPG) PNSD	69.513.612.000	69.513.612.000	0	0%
5.1.01.03.03.0001	Belanja TPG PNSD	69.513.612.000	69.513.612.000	0	0%
5.1.01.03.04	Belanja Tunjangan Khusus Guru (TKG) PNSD	5.477.928.000	5.477.928.000	0	0%
5.1.01.03.04.0001	Belanja TKG PNSD	5.477.928.000	5.477.928.000	0	0%
5.1.01.03.05	Belanja Tambahan Penghasilan (Tamsil) Guru PNSD	3.900.000.000	3.900.000.000	0	0%
5.1.01.03.05.0001	Belanja Tamsil Guru PNSD	3.900.000.000	3.900.000.000	0	0%
5.1.01.03.06	Belanja Jasa Pelayanan Kesehatan bagi ASN	2.151.700.000	2.131.650.000	(20.050.000)	1%
5.1.01.03.06.0001	Belanja Jasa Pelayanan Kesehatan bagi ASN	2.151.700.000	2.131.650.000	(20.050.000)	1%
5.1.01.03.07	Belanja Honorarium	5.462.994.000	5.473.434.000	10.440.000	0%
5.1.01.03.07.0001	Belanja Honorarium Penanggungjawaban Pengelola Keuangan	4.566.294.000	4.549.134.000	(17.160.000)	0%
5.1.01.03.07.0002	Belanja Honorarium Pengadaan Barang/Jasa	857.700.000	885.300.000	27.600.000	3%
5.1.01.03.07.0003	Belanja Honorarium Perangkat Unit Kerja Pengadaan Barang dan Jasa (UKPBJ)	39.000.000	39.000.000	0	0%
5.1.01.03.08	Belanja Jasa Pengelolaan BMD	398.880.000	398.880.000	0	0%
5.1.01.03.08.0001	Belanja Jasa Pengelolaan BMD yang Menghasilkan Pendapatan	48.000.000	48.000.000	0	0%
5.1.01.03.08.0002	Belanja Jasa Pengelolaan BMD yang Tidak Menghasilkan Pendapatan	350.880.000	350.880.000	0	0%
5.1.01.04	Belanja Gaji dan Tunjangan DPRD	16.245.320.160	16.245.320.160	0	0%

Lampiran I : Peraturan Bupati Konawe  
 Nomor : 35 Tahun 2022  
 Tanggal : 25 Mei 2022

**KABUPATEN KONAWE**  
**RINGKASAN PENJABARAN PERUBAHAN APBD YANG DIKLASIFIKASI MENURUT KELOMPOK,**  
**JENIS, OBJEK, RINCIAN OBJEK, SUB RINCIAN OBJEK, PENDAPATAN, BELANJA, DAN PEMBIAYAAN**  
**TAHUN ANGGARAN 2022**

Kode	Uraian	Jumlah (Rp)			Bertambah/(Berkurang) (Rp)	%
		Sebelum Perubahan	Setelah Perubahan			
5.1.01.04.01	Belanja Uang Representasi DPRD	671.790.000	671.790.000	0	0%	
5.1.01.04.01.0001	Belanja Uang Representasi DPRD	671.790.000	671.790.000	0	0%	
5.1.01.04.02	Belanja Tunjangan Keluarga DPRD	93.259.042	93.259.042	0	0%	
5.1.01.04.02.0001	Belanja Tunjangan Keluarga DPRD	93.259.042	93.259.042	0	0%	
5.1.01.04.03	Belanja Tunjangan Beras DPRD	60.509.030	60.509.030	0	0%	
5.1.01.04.03.0001	Belanja Tunjangan Beras DPRD	60.509.030	60.509.030	0	0%	
5.1.01.04.04	Belanja Uang Paket DPRD	69.698.746	69.698.746	0	0%	
5.1.01.04.04.0001	Belanja Uang Paket DPRD	69.698.746	69.698.746	0	0%	
5.1.01.04.05	Belanja Tunjangan Jabatan DPRD	974.095.500	974.095.500	0	0%	
5.1.01.04.05.0001	Belanja Tunjangan Jabatan DPRD	974.095.500	974.095.500	0	0%	
5.1.01.04.06	Belanja Tunjangan Alat Kelengkapan DPRD	114.973.936	114.973.936	0	0%	
5.1.01.04.06.0001	Belanja Tunjangan Alat Kelengkapan DPRD	114.973.936	114.973.936	0	0%	
5.1.01.04.07	Belanja Tunjangan Alat Kelengkapan Lainnya DPRD	22.175.850	22.175.850	0	0%	
5.1.01.04.07.0001	Belanja Tunjangan Alat Kelengkapan Lainnya DPRD	22.175.850	22.175.850	0	0%	
5.1.01.04.08	Belanja Tunjangan Komunikasi Intensif Pimpinan dan Anggota DPRD	4.410.000.000	4.410.000.000	0	0%	
5.1.01.04.08.0001	Belanja Tunjangan Komunikasi Intensif Pimpinan dan Anggota DPRD	4.410.000.000	4.410.000.000	0	0%	
5.1.01.04.09	Belanja Tunjangan Reses DPRD	945.000.000	945.000.000	0	0%	
5.1.01.04.09.0001	Belanja Tunjangan Reses DPRD	945.000.000	945.000.000	0	0%	
5.1.01.04.10	Belanja Pembebanan PPh kepada Pimpinan dan Anggota DPRD	833.056	833.056	0	0%	
5.1.01.04.10.0001	Belanja Pembebanan PPh kepada Pimpinan dan Anggota DPRD	833.056	833.056	0	0%	
5.1.01.04.12	Belanja Tunjangan Kesejahteraan Pimpinan dan Anggota DPRD	4.311.000.000	4.311.000.000	0	0%	
5.1.01.04.12.0001	Belanja Tunjangan Kesehatan bagi DPRD	136.000.000	136.000.000	0	0%	
5.1.01.04.12.0002	Belanja Jaminan Kecelakaan Kerja DPRD	75.000.000	75.000.000	0	0%	
5.1.01.04.12.0003	Belanja Jaminan Kematian DPRD	50.000.000	50.000.000	0	0%	
5.1.01.04.12.0004	Belanja Tunjangan Perumahan DPRD	4.050.000.000	4.050.000.000	0	0%	
5.1.01.04.13	Belanja Tunjangan Transportasi DPRD	4.524.000.000	4.524.000.000	0	0%	

**KABUPATEN KONAWA**  
**RINGKASAN PENJABARAN PERUBAHAN APBD YANG DIKLASIFIKASI MENURUT KELOMPOK,**  
**JENIS, OBJEK, RINCIAN OBJEK, SUB RINCIAN OBJEK PENDAPATAN, BELANJA, DAN PEMBIAYAAN**  
**TAHUN ANGGARAN 2022**

Kode	Uraian	Jumlah (Rp)		Bertambah/Berkurang	
		Sebelum Perubahan	Setelah Perubahan	(Rp)	%
5.1.01.04.13.0001	Belanja Tunjangan Transportasi DPRD	4.524.000.000	4.524.000.000	0	0 %
5.1.01.04.14	Belanja Uang Jasa Pengabdian DPRD	47.985.000	47.985.000	0	0 %
5.1.01.04.14.0001	Belanja Uang Jasa Pengabdian DPRD	47.985.000	47.985.000	0	0 %
5.1.01.05	Belanja Gaji dan Tunjangan KDH/WKDH	168.165.403	168.165.403	0	0 %
5.1.01.05.01	Belanja Gaji Pokok KDH/WKDH	56.238.000	56.238.000	0	0 %
5.1.01.05.01.0001	Belanja Gaji Pokok KDH/WKDH	56.238.000	56.238.000	0	0 %
5.1.01.05.03	Belanja Tunjangan Jabatan KDH/WKDH	101.228.400	101.228.400	0	0 %
5.1.01.05.03.0001	Belanja Tunjangan Jabatan KDH/WKDH	101.228.400	101.228.400	0	0 %
5.1.01.05.04	Belanja Tunjangan Beras KDH/WKDH	2.088.593	2.088.593	0	0 %
5.1.01.05.04.0001	Belanja Tunjangan Beras KDH/WKDH	2.088.593	2.088.593	0	0 %
5.1.01.05.05	Belanja Tunjangan PPh/Tunjangan Khusus KDH/WKDH	2.309.447	2.309.447	0	0 %
5.1.01.05.05.0001	Belanja Tunjangan PPh/Tunjangan Khusus KDH/WKDH	2.309.447	2.309.447	0	0 %
5.1.01.05.06	Belanja Pembulatan Gaji KDH/WKDH	2.307	2.307	0	0 %
5.1.01.05.06.0001	Belanja Pembulatan Gaji KDH/WKDH	2.307	2.307	0	0 %
5.1.01.05.07	Belanja Iuran Jaminan Kesehatan bagi KDH/WKDH	6.298.656	6.298.656	0	0 %
5.1.01.06	Belanja Dana Operasional Lainnya DPRD serta KDH/WKDH	601.600.000	601.600.000	0	0 %
5.1.01.06.01	Belanja Dana Operasional Pimpinan DPRD	201.600.000	201.600.000	0	0 %
5.1.01.06.01.0001	Belanja Dana Operasional Pimpinan DPRD	201.600.000	201.600.000	0	0 %
5.1.01.06.02	Belanja Dana Operasional KDH/WKDH	400.000.000	400.000.000	0	0 %
5.1.01.06.02.0001	Belanja Dana Operasional KDH/WKDH	400.000.000	400.000.000	0	0 %
5.1.01.99	Belanja Pegawai BLUD	26.400.000.000	26.400.000.000	0	0 %
5.1.01.99.99	Belanja Pegawai BLUD	26.400.000.000	26.400.000.000	0	0 %
5.1.01.99.99.9999	Belanja Pegawai BLUD	26.400.000.000	26.400.000.000	0	0 %
5.1.02	Belanja Barang dan Jasa	258.477.339.482	287.755.523.814	29.278.184.332	11 %
5.1.02.01	Belanja Barang	65.356.402.824	64.626.771.749	(729.631.075)	1 %

**KABUPATEN KONAWA**  
**RINGKASAN PENJABARAN PERUBAHAN APBD YANG DIKLASIFIKASI MENURUT KELOMPOK,**  
**JENIS, OBJEK, RINCIAN OBJEK, SUB RINCIAN OBJEK PENDAPATAN, BELANJA, DAN PEMBIAYAAN**  
**TAHUN ANGGARAN 2022**

Lampiran I : Peraturan Bupati Konawe  
 Nomor : 35 Tahun 2022  
 Tanggal : 25 Mei 2022

Kode	Uraian	Jumlah (Rp)			%
		Sebelum Perubahan	Setelah Perubahan	Bertambah/(Berkurang) (Rp)	
5.1.02.01.01	Belanja Barang Pakai Habis	64.992.728.098	64.428.588.023	(564.140.075)	1%
5.1.02.01.01.0001	Belanja Bahan-Bahan Bangunan dan Konstruksi	1.528.900.141	1.527.200.141	(1.700.000)	0%
5.1.02.01.01.0002	Belanja Bahan-Bahan Kimia	3.824.074.460	3.866.086.460	42.012.000	1%
5.1.02.01.01.0004	Belanja Bahan-Bahan Bakar dan Pelumas	3.991.124.600	4.013.675.200	22.550.600	1%
5.1.02.01.01.0005	Belanja Bahan-Bahan Baku	67.915.000	67.915.000	0	0%
5.1.02.01.01.0008	Belanja Bahan-Bahan/Bibit Tanaman	1.846.627.000	1.299.675.000	(546.952.000)	30%
5.1.02.01.01.0010	Belanja Bahan-Isi Tabung Gas	5.000.000	5.000.000	0	0%
5.1.02.01.01.0011	Belanja Bahan-Bahan/Bibit Ternak/Bibit Ikan	62.500.000	62.500.000	0	0%
5.1.02.01.01.0012	Belanja Bahan-Bahan Lainnya	142.840.000	183.463.600	40.623.600	28%
5.1.02.01.01.0013	Belanja Suku Cadang-Suku Cadang Alat Angkutan	64.882.000	64.882.000	0	0%
5.1.02.01.01.0015	Belanja Suku Cadang-Suku Cadang Alat Kedokteran	269.965.000	95.815.000	(174.150.000)	65%
5.1.02.01.01.0016	Belanja Suku Cadang-Suku Cadang Alat Laboratorium	18.872.500	18.872.500	0	0%
5.1.02.01.01.0018	Belanja Suku Cadang-Suku Cadang Alat Studio dan Komunikasi	70.969.400	67.285.400	(3.684.000)	5%
5.1.02.01.01.0019	Belanja Suku Cadang-Suku Cadang Alat Pertanian	34.665.900	34.665.900	0	0%
5.1.02.01.01.0020	Belanja Suku Cadang-Suku Cadang Alat Bengkel	836.690.088	833.696.088	(2.994.000)	0%
5.1.02.01.01.0023	Belanja Suku Cadang-Suku Cadang Lainnya	60.245.000	60.245.000	0	0%
5.1.02.01.01.0024	Belanja Alat/Bahan untuk Kegiatan Kantor-Alat Tulis Kantor	4.652.438.032	4.812.155.593	159.717.561	3%
5.1.02.01.01.0025	Belanja Alat/Bahan untuk Kegiatan Kantor- Kertas dan Cover	34.164.000	34.194.000	30.000	0%
5.1.02.01.01.0026	Belanja Alat/Bahan untuk Kegiatan Kantor- Bahan Cetak	4.598.085.250	5.035.342.200	437.256.950	10%
5.1.02.01.01.0027	Belanja Alat/Bahan untuk Kegiatan Kantor-Benda Pos	72.188.000	72.188.000	0	0%
5.1.02.01.01.0028	Belanja Alat/Bahan untuk Kegiatan Kantor-Persediaan Dokumen/Administrasi Tender	480.000.000	160.000.000	(320.000.000)	67%
5.1.02.01.01.0029	Belanja Alat/Bahan untuk Kegiatan Kantor-Bahan Komputer	328.190.000	316.564.000	(11.626.000)	4%
5.1.02.01.01.0030	Belanja Alat/Bahan untuk Kegiatan Kantor-Perabot Kantor	1.528.896.800	1.352.887.020	(176.009.780)	12%
5.1.02.01.01.0031	Belanja Alat/Bahan untuk Kegiatan Kantor-Alat Listrik	900.154.475	875.654.475	(24.500.000)	3%
5.1.02.01.01.0034	Belanja Alat/Bahan untuk Kegiatan Kantor- Perlengkapan Pendukung Olahraga	85.085.000	85.085.000	0	0%
5.1.02.01.01.0035	Belanja Alat/Bahan untuk Kegiatan Kantor- Suvenir/Cendera Mata	62.225.000	62.225.000	0	0%



**KABUPATEN KONAWÉ**  
**RINGKASAN PENJABARAN PERUBAHAN APBD YANG DIKLASIFIKASI MENURUT KELOMPOK,**  
**JENIS, OBJEK, RINCIAN OBJEK, SUB RINCIAN OBJEK PENDAPATAN, BELANJA, DAN PEMBIAYAAN**  
**TAHUN ANGGARAN 2022**

Lampiran I : Peraturan Bupati Konawe  
 Nomor : 35 Tahun 2022  
 Tanggal : 25 Mei 2022

Kode	Uraian	Jumlah (Rp)		Bertambah/(Berkurang) (Rp)	%
		Sebelum Perubahan	Setelah Perubahan		
5.1.02.01.01.0036	Belanja Alat/Bahan untuk Kegiatan Kantor-Alat/Bahan untuk Kegiatan Kantor Lainnya	246.500.000	271.160.000	24.660.000	10 %
5.1.02.01.01.0037	Belanja Obat-Obatan-Obat	6.575.600.152	6.570.623.146	(4.977.006)	0 %
5.1.02.01.01.0038	Belanja Obat-Obatan-Obat-Obatan Lainnya	501.560.000	510.660.000	9.100.000	2 %
5.1.02.01.01.0039	Belanja Persediaan untuk Dijual/Diserahkan-Persediaan untuk Dijual/Diserahkan kepada Masyarakat	6.190.216.800	4.406.816.800	(1.783.400.000)	29 %
5.1.02.01.01.0040	Belanja Persediaan untuk Dijual/Diserahkan-Persediaan untuk Dijual/Diserahkan Lainnya	161.000.000	0	(161.000.000)	100 %
5.1.02.01.01.0043	Belanja Natura dan Pakan-Natura	2.650.000	2.650.000	0	0 %
5.1.02.01.01.0044	Belanja Natura dan Pakan-Pakan	31.577.500	31.577.500	0	0 %
5.1.02.01.01.0052	Belanja Makanan dan Minuman Rapat	6.740.049.500	9.103.905.500	2.363.856.000	35 %
5.1.02.01.01.0053	Belanja Makanan dan Minuman Jamnan Tamu	9.851.441.500	9.851.491.500	50.000	0 %
5.1.02.01.01.0054	Belanja Makanan dan Minuman pada Fasilitas Pelayanan Urusan Kesehatan	10.000.000	10.000.000	0	0 %
5.1.02.01.01.0056	Belanja Makanan dan Minuman pada Fasilitas Pelayanan Urusan Kesehatan	502.950.000	875.658.000	372.708.000	74 %
5.1.02.01.01.0057	Belanja Makanan dan Minuman pada Fasilitas Pelayanan Urusan Sosial	2.306.968.000	1.329.208.000	(977.760.000)	42 %
5.1.02.01.01.0058	Belanja Makanan dan Minuman pada Fasilitas Pelayanan Urusan Sosial	2.656.911.500	2.752.879.500	95.968.000	4 %
5.1.02.01.01.0059	Belanja Makanan dan Minuman Aktivitas Lapangan	107.000.000	107.000.000	0	0 %
5.1.02.01.01.0061	Belanja Pakaian Dinas KDH dan WKDH	133.000.000	133.000.000	0	0 %
5.1.02.01.01.0062	Belanja Pakaian Sipil Harian (PSH)	3.500.000	3.500.000	0	0 %
5.1.02.01.01.0063	Belanja Pakaian Sipil Lengkap (PSL)	307.600.000	307.600.000	0	0 %
5.1.02.01.01.0064	Belanja Pakaian Dinas Lapangan (PDL)	225.050.000	228.050.000	3.000.000	1 %
5.1.02.01.01.0065	Belanja Pakaian Sipil Resmi (PSR)	65.000.000	65.000.000	0	0 %
5.1.02.01.01.0066	Belanja Pakaian Dinas Upacara (PDU)	5.000.000	5.000.000	0	0 %
5.1.02.01.01.0069	Belanja Pakaian Teknik	2.760.000	2.760.000	0	0 %
5.1.02.01.01.0070	Belanja Pakaian Pelatihan Kerja	217.305.500	217.305.500	0	0 %
5.1.02.01.01.0071	Belanja Pakaian Kerja Laboratorium	29.930.000	34.010.000	4.080.000	14 %
5.1.02.01.01.0073	Belanja Pakaian KORPRI	8.750.000	8.750.000	0	0 %
5.1.02.01.01.0074	Belanja Pakaian Adat Daerah	593.450.000	642.450.000	49.000.000	8 %
5.1.02.01.01.0075	Belanja Pakaian Batik Tradisional	4.400.000	4.400.000	0	0 %

Lampiran I : Peraturan Bupati Konawe  
 Nomor : 35 Tahun 2022  
 Tanggal : 25 Mei 2022

**KABUPATEN KONAWA**  
**RINGKASAN PENJABARAN PERUBAHAN APBD YANG DIKLASIFIKASI MENURUT KELOMPOK,**  
**JENIS, OBJEK, RINCIAN OBJEK, SUB RINCIAN OBJEK PENDAPATAN, BELANJA, DAN PEMBIAYAAN**  
**TAHUN ANGGARAN 2022**

Kode	Uraian	Jumlah (Rp)		Bertambah/(Berkurang) (Rp)	%
		Sebelum Perubahan	Setelah Perubahan		
5.1.02.01.01.0076	Belanja Pakaiain Olahraga	1.057.860.000	1.057.860.000	0	0 %
5.1.02.01.01.0077	Belanja Pakaiain Paskibraka	852.000.000	852.000.000	0	0 %
5.1.02.01.01.0078	Belanja Pakaiain Jas/Safari	36.000.000	36.000.000	0	0 %
5.1.02.01.02	Belanja Barang Tak Habis Pakai	363.674.726	198.183.726	(165.491.000)	46 %
5.1.02.01.02.0003	Belanja Komponen-Komponen Peralatan	0	135.200.000	135.200.000	100 %
5.1.02.01.02.0004	Belanja Komponen-Komponen Rambu-Rambu	351.825.000	50.000.000	(301.825.000)	86 %
5.1.02.01.02.0006	Belanja Komponen-Komponen Lainnya	0	520.000	520.000	100 %
5.1.02.01.02.0009	Belanja Pipa-Pipa Baja	11.373.000	11.373.000	0	0 %
5.1.02.01.02.0012	Belanja Pipa-Pipa Plastik PVC (UPVC)	476.726	476.726	0	0 %
5.1.02.01.02.0013	Belanja Pipa-Pipa Lainnya	0	614.000	614.000	100 %
5.1.02.02	Belanja Jasa	100.806.930.958	100.792.367.540	(14.563.418)	0 %
5.1.02.02.01	Belanja jasa Kantor	83.141.289.490	83.921.858.573	780.569.083	1 %
5.1.02.02.01.0001	Belanja Jasa Pengelolaan BMD yang Tidak Menghasilkan Pendapatan	250.000.000	250.000.000	0	0 %
5.1.02.02.01.0003	Honorarium Narasumber atau Pembahas, Moderator, Pembawa Acara, dan Panitia	2.644.075.000	2.879.775.000	235.700.000	9 %
5.1.02.02.01.0004	Honorarium Tim Pelaksana Kegiatan dan Sekretariat Tim Pelaksana Kegiatan	10.515.985.800	10.702.230.800	186.245.000	2 %
5.1.02.02.01.0005	Honorarium Pemberi Keterangan Ahli, Saksi Ahli, dan Betaraca	27.000.000	27.000.000	0	0 %
5.1.02.02.01.0006	Honorarium Penyuluhan atau Pendampingan	1.799.928.917	731.800.000	(1.068.128.917)	59 %
5.1.02.02.01.0007	Honorarium Rohaniwan	1.472.200.000	1.472.200.000	0	0 %
5.1.02.02.01.0008	Honorarium Tim Penyusunan Jurnal, Buletin, Majalah, Pengelola Teknologi Informasi dan Pengelola Website	186.800.000	186.800.000	0	0 %
5.1.02.02.01.0009	Honorarium Penyelenggara Ujian	330.400.000	330.400.000	0	0 %
5.1.02.02.01.0011	Honorarium Penyelenggaraan Kegiatan Pendidikan dan Pelatihan	15.125.000	15.125.000	0	0 %
5.1.02.02.01.0012	Honorarium Tim Anggaran Pemerintah Daerah	553.200.000	553.200.000	0	0 %
5.1.02.02.01.0013	Belanja Jasa Tenaga Pendidikan	1.110.000.000	1.110.000.000	0	0 %
5.1.02.02.01.0014	Belanja Jasa Tenaga Kesehatan	10.351.655.175	11.267.015.175	915.360.000	9 %
5.1.02.02.01.0015	Belanja Jasa Tenaga Laboratorium	181.200.000	181.200.000	0	0 %

**KABUPATEN KONAWÉ**  
**RINGKASAN PENJABARAN PERUBAHAN APBD YANG DIKLASIFIKASI MENURUT KELOMPOK,**  
**JENIS, OBJEK, RINCIAN OBJEK, SUB RINCIAN OBJEK PENDAPATAN, BELANJA, DAN PEMBIAYAAN**  
**TAHUN ANGGARAN 2022**

Lampiran I : Peraturan Bupati Konawe  
 Nomor : 35 Tahun 2022  
 Tanggal : 25 Mei 2022

Kode	Uraian	Jumlah (Rp)		Bertambah/(Berkurang)	
		Sebelum Perubahan	Setelah Perubahan	(Rp)	%
5.1.02.02.01.0017	Belanja Jasa Tenaga Ketenteraman, Ketertiban Umum, dan Perlindungan Masyarakat	2.869.200.000	2.869.200.000	0	0%
5.1.02.02.01.0018	Belanja Jasa Tenaga Pemadam Kebakaran dan Penyelamatan	780.000.000	780.000.000	0	0%
5.1.02.02.01.0019	Belanja Jasa Tenaga Penanganan Bencana	430.500.000	610.500.000	180.000.000	42%
5.1.02.02.01.0021	Belanja Jasa Tenaga Sumber Daya Air	1.216.200.000	1.216.200.000	0	0%
5.1.02.02.01.0023	Belanja Jasa Tenaga Teknis Pertanian dan Pangan	21.500.000	21.500.000	0	0%
5.1.02.02.01.0025	Belanja Jasa Tenaga Kesenian dan Kebudayaan	65.100.000	65.100.000	0	0%
5.1.02.02.01.0026	Belanja Jasa Tenaga Administrasi	847.800.000	847.800.000	0	0%
5.1.02.02.01.0027	Belanja Jasa Tenaga Operator Komputer	6.365.800.000	6.373.000.000	7.200.000	0%
5.1.02.02.01.0028	Belanja Jasa Tenaga Pelayanan Umum	4.968.244.850	5.070.244.850	102.000.000	2%
5.1.02.02.01.0029	Belanja Jasa Tenaga Ahli	1.128.390.000	1.128.390.000	0	0%
5.1.02.02.01.0030	Belanja Jasa Tenaga Kebersihan	4.870.200.000	4.870.200.000	0	0%
5.1.02.02.01.0031	Belanja Jasa Tenaga Keamanan	1.898.800.000	1.898.800.000	0	0%
5.1.02.02.01.0033	Belanja Jasa Tenaga Supir	1.251.000.000	1.251.000.000	0	0%
5.1.02.02.01.0036	Belanja Jasa Audit/Surveilance ISO	200.000.000	200.000.000	0	0%
5.1.02.02.01.0037	Belanja Jasa Juri Perombaan/Pertandingan	98.050.000	98.050.000	0	0%
5.1.02.02.01.0038	Belanja Jasa Tata Rias	15.750.000	15.750.000	0	0%
5.1.02.02.01.0039	Belanja Jasa Tenaga Informasi dan Teknologi	66.000.000	66.000.000	0	0%
5.1.02.02.01.0041	Belanja Jasa Pemasangan Instalasi Telepon, Air, dan Listrik	487.983.742	487.983.742	0	0%
5.1.02.02.01.0042	Belanja Jasa Pelaksanaan Transaksi Keuangan	300.000.000	300.000.000	0	0%
5.1.02.02.01.0046	Belanja Jasa Konversi Aplikasi/Sistem Informasi	1.688.200.000	1.688.200.000	0	0%
5.1.02.02.01.0047	Belanja Jasa Penyelenggaraan Acara	7.500.000	7.500.000	0	0%
5.1.02.02.01.0051	Belanja Jasa Pengolahan Sampah	5.195.640.000	5.195.640.000	0	0%
5.1.02.02.01.0052	Belanja Jasa Pembersihan, Pengendalian Hama, dan Fumigasi	34.087.500	34.087.500	0	0%
5.1.02.02.01.0053	Belanja Jasa Pengukuran Tanah	210.000.000	210.000.000	0	0%
5.1.02.02.01.0055	Belanja Jasa Iklan/Reklame, Film, dan Pemotretan	1.475.000.000	1.475.000.000	0	0%
5.1.02.02.01.0059	Belanja Tagihan Telepon	93.600.000	217.684.000	124.084.000	133%

**KABUPATEN KONAWIE**  
**RINGKASAN PENJABARAN PERUBAHAN APBD YANG DIKLASIFIKASI MENURUT KELOMPOK,**  
**JENIS, OBJEK, RINCIAN OBJEK, SUB RINCIAN OBJEK PENDAPATAN, BELANJA, DAN PEMBAYAAN**  
**TAHUN ANGGARAN 2022**

Lampiran I : Peraturan Bupati Konawe  
 Nomor : 35 Tahun 2022  
 Tanggal : 25 Mei 2022

Kode	Uraian	Jumlah (Rp)		Bertambah/(Berkurang) (Rp)	%
		Sebelum Perubahan	Setelah Perubahan		
5.1.02.02.01.0060	Belanja Tagihan Air	53.550.000	53.550.000	0	0 %
5.1.02.02.01.0061	Belanja Tagihan Listrik	5.659.779.236	5.629.279.236	(30.500.000)	1 %
5.1.02.02.01.0062	Belanja Langganan Jurnal/Surat Kabar/Majalah	4.455.650.000	4.455.650.000	0	0 %
5.1.02.02.01.0063	Belanja Kawat/Faksimili/Internet/TV Berlangganan	2.619.415.000	2.700.985.000	81.570.000	3 %
5.1.02.02.01.0064	Belanja Paker/Pengiriman	36.140.000	36.140.000	0	0 %
5.1.02.02.01.0067	Belanja Pembayaran Pajak, Bea, dan Perizinan	432.074.270	432.074.270	0	0 %
5.1.02.02.01.0071	Belanja Lembur	3.742.565.000	3.789.604.000	47.039.000	1 %
5.1.02.02.01.0073	Belanja Medical Check Up	120.000.000	120.000.000	0	0 %
5.1.02.02.02	Belanja Iuran Jaminan/Asuransi	6.150.703.720	6.150.703.720	0	0 %
5.1.02.02.02.0002	Belanja Kontribusi Jaminan Kesehatan bagi PHI	500.000.020	500.000.020	0	0 %
5.1.02.02.02.0003	Belanja Iuran Jaminan Kesehatan bagi Peserta PBPB dan BP Kelas 3	2.973.676.500	2.973.676.500	0	0 %
5.1.02.02.02.0004	Belanja Bantuan Iuran Jaminan Kesehatan bagi Peserta PBPB dan BP Kelas 3	243.667.200	243.667.200	0	0 %
5.1.02.02.02.0005	Belanja Iuran Jaminan Kesehatan bagi Non ASN	2.268.000.000	2.268.000.000	0	0 %
5.1.02.02.02.0006	Belanja Iuran Jaminan Kecelakaan Kerja bagi Non ASN	165.360.000	165.360.000	0	0 %
5.1.02.02.04	Belanja Sewa Peralatan dan Mesin	1.263.602.620	1.269.152.620	5.550.000	0 %
5.1.02.02.04.0036	Belanja Sewa Kendaraan Bermotor Penumpang	28.500.000	28.500.000	0	0 %
5.1.02.02.04.0037	Belanja Sewa Kendaraan Bermotor Angkutan Barang	18.000.000	18.000.000	0	0 %
5.1.02.02.04.0060	Belanja Sewa Perakas Konstruksi logam yang Transportable (Berpindah)	75.000.000	75.000.000	0	0 %
5.1.02.02.04.0117	Belanja Sewa Alat Kantor Lainnya	788.750.000	793.050.000	4.300.000	1 %
5.1.02.02.04.0128	Belanja Sewa Kursi Rapat Pejabat	0	1.250.000	1.250.000	100 %
5.1.02.02.04.0129	Belanja Sewa Kursi Hadap Depan Meja Kerja Pejabat	204.250.000	204.250.000	0	0 %
5.1.02.02.04.0133	Belanja Sewa Peralatan Studio Video dan Film	49.472.620	49.472.620	0	0 %
5.1.02.02.04.0202	Belanja Sewa Peralatan Komunikasi untuk Dokumentasi	62.500.000	62.500.000	0	0 %
5.1.02.02.04.0465	Belanja Sewa Alat Peraga Pelatihan dan Percetakan Lainnya	37.130.000	37.130.000	0	0 %
5.1.02.02.05	Belanja Sewa Gedung dan Bangunan	965.000.000	1.356.359.996	391.359.996	41 %
5.1.02.02.05.0001	Belanja Sewa Bangunan Gedung Kantor	71.000.000	71.000.000	0	0 %

**KABUPATEN KONawe**  
**RINGKASAN PENJABARAN PERUBAHAN APBD YANG DIKLASIFIKASI MENURUT KELOMPOK,**  
**JENIS, OBJEK, RINCIAN OBJEK, SUB RINCIAN OBJEK PENDAPATAN, BELANJA, DAN PEMBIAYAAN**  
**TAHUN ANGGARAN 2022**

Lampiran I : Peraturan Bupati Konawe  
 Nomor : 35 Tahun 2022  
 Tanggal : 25 Mei 2022

Kode	Uraian	Jumlah (Rp)			Berambah/(Berkurang) (Rp)	%
		Sebelum Perubahan	Setelah Perubahan			
5.1.02.02.05.0009	Belanja Sewa Bangunan Gedung Tempat Pertemuan	768.000.000	1.033.365.000	265.365.000	35 %	
5.1.02.02.05.0043	Belanja Sewa Hotel	126.000.000	126.000.000	0	0 %	
5.1.02.02.05.0049	Belanja Sewa Rumah Tidak Bersusun	0	125.994.996	125.994.996	100 %	
5.1.02.02.07	Belanja Sewa Aset Tetap Lainnya	5.000.000	5.000.000	0	0 %	
5.1.02.02.07.0028	Belanja Sewa Alat Musik	5.000.000	5.000.000	0	0 %	
5.1.02.02.08	Belanja Jasa Konsultansi Konstruksi	3.779.013.943	2.698.971.446	(1.080.042.497)	29 %	
5.1.02.02.08.0002	Belanja Jasa Konsultansi Perencanaan Arsitektur-Jasa Desain Arsitektural	314.001.646	92.001.646	(222.000.000)	71 %	
5.1.02.02.08.0005	Belanja Jasa Konsultansi Perencanaan Arsitektur-Jasa Arsitektur Lainnya	39.000.000	0	(39.000.000)	100 %	
5.1.02.02.08.0007	Belanja Jasa Konsultansi Perencanaan Rekayasa-Jasa Desain Rekayasa untuk Konstruksi Pondasi serta Struktur Bangunan	303.460.100	275.706.000	(27.754.100)	9 %	
5.1.02.02.08.0008	Belanja Jasa Konsultansi Perencanaan Rekayasa-Jasa Desain Rekayasa untuk Pekerjaan Teknik Sipil Air	143.079.000	143.079.000	0	0 %	
5.1.02.02.08.0013	Belanja Jasa Konsultansi Perencanaan Rekayasa-Jasa Desain Rekayasa Lainnya	8.750.000	0	(8.750.000)	100 %	
5.1.02.02.08.0015	Belanja Jasa Konsultansi Perencanaan Penataan Ruang-Jasa Perencanaan Wilayah	1.708.709.800	1.708.709.800	0	0 %	
5.1.02.02.08.0017	Belanja Jasa Konsultansi Perencanaan Penataan Ruang-Pengembangan Pemanfaatan Ruang	45.396.000	0	(45.396.000)	100 %	
5.1.02.02.08.0018	Belanja Jasa Konsultansi Pengawasan Arsitektur	23.000.000	7.000.000	(16.000.000)	70 %	
5.1.02.02.08.0019	Belanja Jasa Konsultansi Pengawasan Rekayasa-Jasa Pengawas Pekerjaan Konstruksi Bangunan Gedung	52.436.897	2.000.000	(50.436.897)	96 %	
5.1.02.02.08.0020	Belanja Jasa Konsultansi Pengawasan Rekayasa-Jasa Pengawas Pekerjaan Konstruksi Teknik Sipil Transportasi	491.533.000	0	(491.533.000)	100 %	
5.1.02.02.08.0021	Belanja Jasa Konsultansi Pengawasan Rekayasa-Jasa Pengawas Pekerjaan Konstruksi Teknik Sipil Air	170.000.000	170.000.000	0	0 %	
5.1.02.02.08.0023	Belanja Jasa Konsultansi Pengawasan Penataan Ruang	229.647.500	50.475.000	(179.172.500)	78 %	
5.1.02.02.08.0027	Belanja Jasa Konsultansi Speisialik-Jasa Pembuatan Peta	250.000.000	250.000.000	0	0 %	
5.1.02.02.09	Belanja Jasa Konsultansi Non Konstruksi	636.988.185	636.988.185	0	0 %	
5.1.02.02.09.0003	Belanja Jasa Konsultansi Berorientasi Bidang-Telematika	220.000.000	220.000.000	0	0 %	
5.1.02.02.09.0008	Belanja Jasa Konsultansi Berorientasi Bidang-Kesehatan	58.500.000	58.500.000	0	0 %	
5.1.02.02.09.0012	Belanja Jasa Konsultansi Berorientasi Layanan-Jasa Studi Penelitian dan Bantuan Teknik	358.488.185	358.488.185	0	0 %	
5.1.02.02.10	Belanja Jasa Ketersediaan Layanan (Availability Payment)	82.000.000	10.000.000	(72.000.000)	88 %	

Lampiran I : Peraturan Bupati Konawe  
 Nomor : 35 Tahun 2022  
 Tanggal : 25 Mei 2022

**KABUPATEN KONAWA**  
**RINGKASAN PENJABARAN PERUBAHAN APBD YANG DIKLASIFIKASI MENURUT KELOMPOK,**  
**JENIS, OBJEK, RINCIAN OBJEK, SUB RINCIAN OBJEK PENDAPATAN, BELANJA, DAN PEMBIAYAAN**  
**TAHUN ANGGARAN 2022**

Kode	Uraian	Jumlah (Rp)			Bertambah/(Berkurang) (Rp)	%
		Sebelum Perubahan	Setelah Perubahan			
5.1.02.02.10.0014	Belanja Jasa Ketersediaan layanan (Availability Payment) Infrastruktur Fasilitas Sarana dan Prasarana Olahraga serta Kesenian	72.000.000	0	(72.000.000)	100 %	
5.1.02.02.10.0016	Belanja Jasa Ketersediaan Layanan (Availability Payment) Infrastruktur Pariwisata	10.000.000	10.000.000	0	0 %	
5.1.02.02.11	Belanja Beasiswa Pendidikan PNS	1.980.000.000	1.980.000.000	0	0 %	
5.1.02.02.11.0001	Belanja Beasiswa Tugas Belajar S1	600.000.000	600.000.000	0	0 %	
5.1.02.02.11.0002	Belanja Beasiswa Tugas Belajar S2	1.380.000.000	1.380.000.000	0	0 %	
5.1.02.02.12	Belanja Kursus/Pelatihan, Sosialisasi, Bimbingan Teknis serta Pendidikan dan Pelatihan	2.803.333.000	2.763.333.000	(40.000.000)	1 %	
5.1.02.02.12.0001	Belanja Kursus Singkat/Pelatihan	45.000.000	45.000.000	0	0 %	
5.1.02.02.12.0002	Belanja Sosialisasi	580.200.000	580.200.000	0	0 %	
5.1.02.02.12.0003	Belanja Bimbingan Teknis	1.954.600.000	1.914.600.000	(40.000.000)	2 %	
5.1.02.02.12.0004	Belanja Diklat Kepemimpinan	223.533.000	223.533.000	0	0 %	
5.1.02.03	Belanja Pemeliharaan	20.795.293.900	19.861.062.725	(934.231.175)	4 %	
5.1.02.03.01	Belanja Pemeliharaan Tanah	92.400.000	92.400.000	0	0 %	
5.1.02.03.01.0017	Belanja Pemeliharaan Tanah-Lapangan-Tanah Lapangan Olahraga	10.000.000	10.000.000	0	0 %	
5.1.02.03.01.0028	Belanja Pemeliharaan Tanah-Lapangan-Tanah untuk Makam	62.400.000	62.400.000	0	0 %	
5.1.02.03.01.0035	Belanja Pemeliharaan Tanah-Lapangan-Lapangan Lainnya	20.000.000	20.000.000	0	0 %	
5.1.02.03.02	Belanja Pemeliharaan Peralatan dan Mesin	3.841.202.500	3.919.477.500	78.275.000	2 %	
5.1.02.03.02.0012	Belanja Pemeliharaan Alat Besar-Alat Besar Darat-Alat Besar Darat Lainnya	30.000.000	30.000.000	0	0 %	
5.1.02.03.02.0035	Belanja Pemeliharaan Alat Angkutan-Alat Angkutan Darat Bermotor-Kendaraan Dinas Bermotor Perorangan	1.467.040.000	1.467.040.000	0	0 %	
5.1.02.03.02.0038	Belanja Pemeliharaan Alat Angkutan-Alat Angkutan Darat Bermotor-Kendaraan Bermotor Beroda Dua	494.440.000	451.560.000	(42.880.000)	9 %	
5.1.02.03.02.0043	Belanja Pemeliharaan Alat Angkutan-Alat Angkutan Darat Bermotor-Alat Angkutan Darat Bermotor Lainnya	780.000.000	780.000.000	0	0 %	
5.1.02.03.02.0113	Belanja Pemeliharaan Alat Kantor dan Rumah Tangga-Alat Kantor-Mesin Ketik	38.450.000	38.450.000	0	0 %	
5.1.02.03.02.0114	Belanja Pemeliharaan Alat Kantor dan Rumah Tangga-Alat Kantor-Mesin Hitung/Mesin Jumlah	33.000.000	33.000.000	0	0 %	
5.1.02.03.02.0117	Belanja Pemeliharaan Alat Kantor dan Rumah Tangga-Alat Kantor-Alat Kantor Lainnya	169.300.000	170.300.000	1.000.000	1 %	
5.1.02.03.02.0118	Belanja Pemeliharaan Alat Kantor dan Rumah Tangga-Alat Rumah Tangga-Mebel	315.990.000	315.990.000	0	0 %	

Lampiran I : Peraturan Bupati Konawe  
 Nomor : 35 Tahun 2022  
 Tanggal : 25 Mei 2022

**KABUPATEN KONAWA**  
**RINGKASAN PENJABARAN PERUBAHAN APBD YANG DIKLASIFIKASI MENURUT KELOMPOK,**  
**JENIS, OBJEK, RINCIAN OBJEK, SUB RINCIAN OBJEK PENDAPATAN, BELANJA, DAN PEMBIAYAAN**  
**TAHUN ANGGARAN 2022**

Kode	Uraian	Jumlah (Rp)		Bertambah/(Berkurang) (Rp)		%
		Sebelum Perubahan	Setelah Perubahan			
5.1.02.03.02.0121	Belanja Pemeliharaan Alat Kantor dan Rumah Tangga-Alat Rumah Tangga-Alat Pendingin	98.700.000	98.700.000	0	0	0%
5.1.02.03.02.0123	Belanja Pemeliharaan Alat Kantor dan Rumah Tangga-Alat Rumah Tangga-Alat Rumah Tangga Lainnya (Home Use)	188.000.000	188.000.000	0	0	0%
5.1.02.03.02.0248	Belanja Pemeliharaan Alat Laboratorium-Unit Alat Laboratorium-Alat Laboratorium Umum	7.000.000	7.000.000	0	0	0%
5.1.02.03.02.0367	Belanja Pemeliharaan Alat Laboratorium-Alat Laboratorium Standarisasi Kalibrasi dan Instrumentasi-Alat Laboratorium Standar dan Kalibrator	4.232.500	4.232.500	0	0	0%
5.1.02.03.02.0376	Belanja Pemeliharaan Alat Laboratorium-Alat Laboratorium Standarisasi Kalibrasi dan Instrumentasi-Alat Laboratorium Standarisasi Kalibrasi dan Instrumentasi Lainnya	100.000.000	100.000.000	0	0	0%
5.1.02.03.02.0405	Belanja Pemeliharaan Komputer-Komputer-Unit-Personal Computer	33.250.000	33.250.000	0	0	0%
5.1.02.03.02.0409	Belanja Pemeliharaan Komputer-Peralatan Komputer-Peralatan Personal Computer	73.000.000	73.000.000	0	0	0%
5.1.02.03.02.0411	Belanja Pemeliharaan Komputer-Peralatan Komputer-Peralatan Komputer Lainnya	7.000.000	7.000.000	0	0	0%
5.1.02.03.02.0446	Belanja Pemeliharaan Alat Keselamatan Kerja-Alat Pelindung-Baju Pengaman	0	120.155.000	120.155.000	100%	100%
5.1.02.03.02.0447	Belanja Pemeliharaan Alat Keselamatan Kerja-Alat Pelindung-Masker	1.800.000	1.800.000	0	0	0%
5.1.02.03.03	Belanja Pemeliharaan Gedung dan Bangunan	8.372.515.400	7.360.009.225	(1.012.506.175)	12%	12%
5.1.02.03.03.0001	Belanja Pemeliharaan Bangunan Gedung-Bangunan Gedung Tempat Kerja-Bangunan Gedung Kantor	2.533.163.800	1.994.466.625	(538.697.175)	21%	21%
5.1.02.03.03.0005	Belanja Pemeliharaan Bangunan Gedung-Bangunan Gedung Tempat Kerja-Bangunan Gedung Laboratorium	275.000.000	275.000.000	0	0	0%
5.1.02.03.03.0006	Belanja Pemeliharaan Bangunan Gedung-Bangunan Gedung Tempat Kerja-Bangunan Kesehatan	16.000.000	9.000.000	(7.000.000)	44%	44%
5.1.02.03.03.0008	Belanja Pemeliharaan Bangunan Gedung-Bangunan Gedung Tempat Kerja-Bangunan Gedung Tempat Ibadah	182.641.600	182.641.600	0	0	0%
5.1.02.03.03.0010	Belanja Pemeliharaan Bangunan Gedung-Bangunan Gedung Tempat Kerja-Bangunan Gedung Tempat Pendidikan	4.610.673.000	4.198.901.000	(411.772.000)	9%	9%
5.1.02.03.03.0016	Belanja Pemeliharaan Bangunan Gedung-Bangunan Gedung Tempat Kerja-Bangunan Gedung Perpustakaan	270.000.000	270.000.000	0	0	0%
5.1.02.03.03.0030	Belanja Pemeliharaan Bangunan Gedung-Bangunan Gedung Tempat Kerja-Bangunan Gedung Tempat Kerja Lainnya	71.037.000	0	(71.037.000)	100%	100%
5.1.02.03.03.0032	Belanja Pemeliharaan Bangunan Gedung-Bangunan Gedung Tempat Kerja-Bangunan Fasilitas Umum	230.000.000	230.000.000	0	0	0%
5.1.02.03.03.0050	Belanja Pemeliharaan Bangunan Gedung-Bangunan Gedung Tempat Tinggal-Bangunan Gedung Tempat Tinggal Lainnya	184.000.000	200.000.000	16.000.000	9%	9%

Lampiran I : Peraturan Bupati Konawe  
 Nomor : 35 Tahun 2022  
 Tanggal : 25 Mei 2022

**KABUPATEN KONawe**  
**RINGKASAN PENJABARAN PERUBAHAN APBD YANG DIKLASIFIKASI MENURUT KELOMPOK,**  
**JENIS, OBJEK, RINCIAN OBJEK, SUB RINCIAN OBJEK PENDAPATAN, BELANJA, DAN PEMBIAYAAN**  
**TAHUN ANGGARAN 2022**

Kode	Uraian	Jumlah (Rp)		Bertambah/Berkurang (Rp)	%
		Sebelum Perubahan	Setelah Perubahan		
5.1.02.03.04	Belanja Pemeliharaan Jalan, Jaringan, dan Irigasi	8.489.176.000	8.489.176.000	0	0 %
5.1.02.03.04.0003	Belanja Pemeliharaan Jalan dan Jembatan-Jalan-Jalan Kabupaten	4.230.000.000	4.230.000.000	0	0 %
5.1.02.03.04.0026	Belanja Pemeliharaan Bangunan Air-Bangunan Air Irigasi-Bangunan Pembawa Irigasi	3.494.676.000	3.494.676.000	0	0 %
5.1.02.03.04.0048	Belanja Pemeliharaan Bangunan Air-Bangunan Pengaman Sungai/Pantai dan Penanggulangan Bencana Alam-Bangunan Pengaman Sungai/Pantai dan Penanggulangan Bencana Alam	760.000.000	760.000.000	0	0 %
5.1.02.03.04.0135	Belanja Pemeliharaan Jaringan-Jaringan Gas-Jaringan BBM	4.500.000	4.500.000	0	0 %
5.1.02.04	Belana Perjalanan Dinas	36.363.711.800	67.320.321.800	30.956.610.000	85 %
5.1.02.04.01	Belanja Perjalanan Dinas Dalam Negeri	36.363.711.800	67.320.321.800	30.956.610.000	85 %
5.1.02.04.01.0001	Belanja Perjalanan Dinas Dalam Negeri	21.873.914.800	21.976.549.800	102.635.000	0 %
5.1.02.04.01.0002	Belanja Perjalanan Dinas Tetap	46.800.000	52.200.000	5.400.000	12 %
5.1.02.04.01.0003	Belanja Perjalanan Dinas Dalam Kota	14.375.797.000	45.220.002.000	30.844.205.000	215 %
5.1.02.04.01.0004	Belanja Perjalanan Dinas Paket Meeting Dalam Kota	0	4.370.000	4.370.000	100 %
5.1.02.04.01.0005	Belanja Perjalanan Dinas Paket Meeting Luar Kota	67.200.000	67.200.000	0	0 %
5.1.02.05	Belanja Uang dan/atau Jasa untuk Diberikan kepada Pihak Ketiga/Pihak Lain/Masyarakat	4.555.000.000	4.555.000.000	0	0 %
5.1.02.05.01	Belanja Uang yang Diberikan kepada Pihak Ketiga/Pihak Lain/Masyarakat	4.321.000.000	4.321.000.000	0	0 %
5.1.02.05.01.0001	Belanja Hadiah yang Bersifat Perlombaan	434.000.000	434.000.000	0	0 %
5.1.02.05.01.0002	Belanja Penghargaan atas Suatu Prestasi	83.000.000	83.000.000	0	0 %
5.1.02.05.01.0005	Belanja Transfer Keuangan Daerah dan Desa (TKDD)	3.804.000.000	3.804.000.000	0	0 %
5.1.02.05.02	Belanja Jasa yang Diberikan kepada Pihak Ketiga/Pihak Lain/Masyarakat	234.000.000	234.000.000	0	0 %
5.1.02.05.02.0001	Belanja Jasa yang Diberikan kepada Pihak Ketiga/Pihak Lain	234.000.000	234.000.000	0	0 %
5.1.02.99	Belanja Barang dan Jasa BLUD	30.600.000.000	30.600.000.000	0	0 %
5.1.02.99.99	Belanja Barang dan Jasa BLUD	30.600.000.000	30.600.000.000	0	0 %
5.1.02.99.99.9999	Belanja Barang dan Jasa BLUD	30.600.000.000	30.600.000.000	0	0 %
5.1.03	Belanja Bunga	8.331.497.655	8.331.497.655	0	0 %
5.1.03.01	Belanja Bunga Utang Pinjaman kepada Pemerintah Pusat	8.331.497.655	8.331.497.655	0	0 %
5.1.03.01.02	Belanja Bunga Utang Pinjaman kepada Pemerintah Pusat atas Penerusan Pinjaman Dalam Negeri-Jangka Panjang	8.331.497.655	8.331.497.655	0	0 %



Lampiran I : Peraturan Bupati Konawe  
 Nomor : 35 Tahun 2022  
 Tanggal : 25 Mei 2022

**KABUPATEN KONawe**  
**RINGKASAN PENJABARAN PERUBAHAN APBD YANG DIKLASIFIKASI MENURUT KELOMPOK,**  
**JENIS, OBJEK, RINCIAN OBJEK, SUB RINCIAN OBJEK PENDAPATAN, BELANJA, DAN PEMBIAYAAN**  
**TAHUN ANGGARAN 2022**

Kode	Uraian	Jumlah (Rp)		Bertambah/(Berkurang)	
		Sebelum Perubahan	Setelah Perubahan	(Rp)	%
5.1.03.01.02.0001	Belanja Bunga Utang Pinjaman kepada Pemerintah Pusat atas Penyesuaian Pinjaman Dalam Negeri-Jangka Panjang	8.331.497.655	8.331.497.655	0	0 %
5.1.05	Belanja Hibah	130.377.036.740	99.267.253.002	(31.109.783.738)	24 %
5.1.05.02	Belanja Hibah kepada Pemerintah Daerah Lainnya	9.688.200.000	8.588.200.000	(1.100.000.000)	11 %
5.1.05.02.01	Belanja Hibah Uang kepada Pemerintah Daerah Lainnya	9.688.200.000	8.588.200.000	(1.100.000.000)	11 %
5.1.05.02.01.0001	Belanja Hibah Uang kepada Pemerintah Daerah Lainnya	9.688.200.000	8.588.200.000	(1.100.000.000)	11 %
5.1.05.05	Belanja Hibah kepada Badan, Lembaga, Organisasi Kemasyarakatan yang Berbadan Hukum Indonesia	82.306.516.740	52.296.733.002	(30.009.783.738)	36 %
5.1.05.05.01	Belanja Hibah kepada Badan dan Lembaga yang Bersifat Nir laba, Sukarela dan Sosial yang Dibentuk Berdasarkan Peraturan Perundang-Undangan	70.570.753.740	38.990.850.390	(31.579.903.350)	45 %
5.1.05.05.01.0001	Belanja Hibah Uang kepada Badan dan Lembaga yang Bersifat Nir laba, Sukarela dan Sosial yang Dibentuk Berdasarkan Peraturan Perundang-Undangan	40.359.231.850	7.953.928.500	(32.405.303.350)	80 %
5.1.05.05.01.0002	Belanja Hibah Barang kepada Badan dan Lembaga yang Bersifat Nir laba, Sukarela dan Sosial yang Dibentuk Berdasarkan Peraturan Perundang-Undangan	30.211.521.890	31.036.921.890	825.400.000	3 %
5.1.05.05.02	Belanja Hibah kepada Badan dan Lembaga Nir laba, Sukarela dan Sosial yang Telah Memiliki Surat Keterangan Terdaftar	4.278.478.000	7.548.597.612	3.270.119.612	76 %
5.1.05.05.02.0001	Belanja Hibah Uang kepada Badan dan Lembaga Nir laba, Sukarela dan Sosial yang Telah Memiliki Surat Keterangan Terdaftar	3.125.840.000	2.050.000.000	(1.075.840.000)	34 %
5.1.05.05.02.0002	Belanja Hibah Barang kepada Badan dan Lembaga Nir laba, Sukarela dan Sosial yang Telah Memiliki Surat Keterangan Terdaftar	1.106.998.000	5.452.957.612	4.345.959.612	393 %
5.1.05.05.02.0003	Belanja Hibah Jasa kepada Badan dan Lembaga Nir laba, Sukarela dan Sosial yang Telah Memiliki Surat Keterangan Terdaftar	45.640.000	45.640.000	0	0 %
5.1.05.05.03	Belanja Hibah kepada Badan dan Lembaga Nir laba, Sukarela Bersifat Sosial Kemasyarakatan	7.457.285.000	5.757.285.000	(1.700.000.000)	23 %
5.1.05.05.03.0001	Belanja Hibah Uang kepada Badan dan Lembaga Nir laba, Sukarela Bersifat Sosial Kemasyarakatan	4.766.735.000	4.766.735.000	0	0 %
5.1.05.05.03.0002	Belanja Hibah Barang kepada Badan dan Lembaga Nir laba, Sukarela Bersifat Sosial Kemasyarakatan	2.690.550.000	990.550.000	(1.700.000.000)	63 %
5.1.05.06	Belanja Hibah Dana BOS	37.716.420.000	37.716.420.000	0	0 %
5.1.05.06.01	Belanja Hibah Uang Dana BOS yang Diterima oleh Satdikdas Negeri	37.716.420.000	37.716.420.000	0	0 %
5.1.05.06.01.0001	Belanja Hibah Uang Dana BOS yang Diterima oleh Satdikdas Negeri	37.716.420.000	37.716.420.000	0	0 %
5.1.05.07	Belanja Hibah Bantuan Keuangan kepada Partai Politik	665.900.000	665.900.000	0	0 %

**KABUPATEN KONawe**  
**RINGKASAN PENJABARAN PERUBAHAN APBD YANG DIKLASIFIKASI MENURUT KELOMPOK,**  
**JENIS, OBJEK, RINCIAN OBJEK, SUB RINCIAN OBJEK PENDAPATAN, BELANJA, DAN PEMBAYARAN**  
**TAHUN ANGGARAN 2022**

Lampiran 1 : Peraturan Bupati Konawe  
 Nomor : 35 Tahun 2022  
 Tanggal : 25 Mei 2022

Kode	Uraian	Jumlah (Rp)		Bertambah/(Berkurang)		%
		Sebelum Perubahan	Setelah Perubahan	(Rp)		
5.1.05.07.01	Belanja Hibah Bantuan Keuangan kepada Partai Politik	665.900.000	665.900.000	0	0	0%
5.1.05.07.01.0001	Belanja Hibah berupa Bantuan Keuangan kepada Partai Politik	665.900.000	665.900.000	0	0	0%
<b>5.2</b>	<b>BELANJA MODAL</b>	<b>164.552.003.234</b>	<b>169.913.988.661</b>	<b>5.361.985.427</b>	<b>3%</b>	<b>3%</b>
5.2.02	Belanja Modal Peralatan dan Mesin	32.468.765.520	36.448.374.920	3.979.609.400	12%	12%
5.2.02.01	Belanja Modal Alat Besar	7.850.000	7.850.000	0	0%	0%
5.2.02.01.03	Belanja Modal Alat Bantu	7.850.000	7.850.000	0	0%	0%
5.2.02.01.03.0005	Belanja Modal Pompa	7.850.000	7.850.000	0	0%	0%
5.2.02.02	Belanja Modal Alat Angkutan	3.797.000.000	3.959.900.000	162.900.000	4%	4%
5.2.02.02.01	Belanja Modal Alat Angkutan Darat Bermotor	3.797.000.000	3.959.900.000	162.900.000	4%	4%
5.2.02.02.01.0001	Belanja Modal Kendaraan Dinas Bermotor Perorangan	864.100.000	1.027.000.000	162.900.000	19%	19%
5.2.02.02.01.0004	Belanja Modal Kendaraan Bermotor Beroda Dua	1.782.900.000	1.782.900.000	0	0%	0%
5.2.02.02.01.0006	Belanja Modal Kendaraan Bermotor Khusus	1.150.000.000	1.150.000.000	0	0%	0%
5.2.02.03	Belanja Modal Alat Bengkel dan Alat Ukur	583.770.000	583.770.000	0	0%	0%
5.2.02.03.01	Belanja Modal Alat Bengkel Bermesin	18.000.000	18.000.000	0	0%	0%
5.2.02.03.01.0003	Belanja Modal Perakas Bengkel Listrik	3.000.000	3.000.000	0	0%	0%
5.2.02.03.01.0010	Belanja Modal Alat Bengkel Bermesin Lainnya	15.000.000	15.000.000	0	0%	0%
5.2.02.03.02	Belanja Modal Alat Bengkel Tak Bermesin	3.750.000	3.750.000	0	0%	0%
5.2.02.03.02.0007	Belanja Modal Perakas Bengkel Kerja	250.000	250.000	0	0%	0%
5.2.02.03.02.0012	Belanja Modal Peralatan Bengkel Khusus Paladam	3.500.000	3.500.000	0	0%	0%
5.2.02.03.03	Belanja Modal Alat Ukur	562.020.000	562.020.000	0	0%	0%
5.2.02.03.03.0015	Belanja Modal Alat Penguji Kendaraan Bermotor	562.020.000	562.020.000	0	0%	0%
5.2.02.04	Belanja Modal Alat Pertanian	353.260.000	218.060.000	(135.200.000)	38%	38%
5.2.02.04.01	Belanja Modal Alat Pengolahan	353.260.000	218.060.000	(135.200.000)	38%	38%
5.2.02.04.01.0001	Belanja Modal Alat Pengolahan Tanah dan Tanaman	400.000	400.000	0	0%	0%
5.2.02.04.01.0005	Belanja Modal Alat Laboratorium Pertanian	1.760.000	1.760.000	0	0%	0%
5.2.02.04.01.0009	Belanja Modal Alat-Alat Peternakan	351.100.000	215.900.000	(135.200.000)	39%	39%

**KABUPATEN KONAWA**  
**RINGKASAN PENJABARAN PERUBAHAN APBD YANG DIKLASIFIKASI MENURUT KELOMPOK,**  
**JENIS, OBJEK, RINCIAN OBJEK, SUB RINCIAN OBJEK PENDAPATAN, BELANJA, DAN PEMBIAYAAN**  
**TAHUN ANGGARAN 2022**

Lampiran I : Peraturan Bupati Konawe  
 Nomor : 35 Tahun 2022  
 Tanggal : 25 Mei 2022

Kode	Uraian	Jumlah (Rp)		Bertambah/(Berkurang)	
		Sebelum Perubahan	Setelah Perubahan	(Rp)	%
5.2.02.05	Belanja Modal Alat Kantor dan Rumah Tangga	2.952.761.500	4.086.783.500	1.134.022.000	38 %
5.2.02.05.01	Belanja Modal Alat Kantor	124.339.600	131.939.600	7.600.000	6 %
5.2.02.05.01.0004	Belanja Modal Alat Penyimpanan Perangkat Kantor	19.600.000	28.700.000	9.100.000	46 %
5.2.02.05.01.0005	Belanja Modal Alat Kantor Lainnya	104.739.600	103.239.600	(1.500.000)	1 %
5.2.02.05.02	Belanja Modal Alat Rumah Tangga	2.095.519.600	2.643.141.600	547.622.000	26 %
5.2.02.05.02.0001	Belanja Modal Mebel	1.550.300.000	1.595.696.000	45.396.000	3 %
5.2.02.05.02.0003	Belanja Modal Alat Pembersih	31.850.000	31.850.000	0	0 %
5.2.02.05.02.0004	Belanja Modal Alat Pendingin	239.076.600	489.576.600	250.500.000	105 %
5.2.02.05.02.0005	Belanja Modal Alat Dapur	15.910.000	15.910.000	0	0 %
5.2.02.05.02.0006	Belanja Modal Alat Rumah Tangga Lainnya (Home Use)	242.493.000	494.219.000	251.726.000	104 %
5.2.02.05.02.0007	Belanja Modal Alat Pemadam Kebakaran	15.890.000	15.890.000	0	0 %
5.2.02.05.03	Belanja Modal Meja dan Kursi Kerja/Rapat Pejabat	732.902.300	1.311.702.300	578.800.000	79 %
5.2.02.05.03.0001	Belanja Modal Meja Kerja Pejabat	77.252.300	109.052.300	31.800.000	41 %
5.2.02.05.03.0002	Belanja Modal Meja Rapat Pejabat	57.500.000	57.500.000	0	0 %
5.2.02.05.03.0003	Belanja Modal Kursi Kerja Pejabat	244.750.000	499.150.000	254.400.000	104 %
5.2.02.05.03.0004	Belanja Modal Kursi Rapat Pejabat	234.500.000	288.500.000	54.000.000	23 %
5.2.02.05.03.0006	Belanja Modal Kursi Tamu di Ruangan Pejabat	57.300.000	273.100.000	215.800.000	377 %
5.2.02.05.03.0007	Belanja Modal Lemari dan Arsip Pejabat	61.600.000	84.400.000	22.800.000	37 %
5.2.02.06	Belanja Modal Alat Studio, Komunikasi, dan Pemancar	3.751.439.800	3.847.723.800	96.284.000	3 %
5.2.02.06.01	Belanja Modal Alat Studio	3.738.929.800	3.822.213.800	83.284.000	2 %
5.2.02.06.01.0001	Belanja Modal Peralatan Studio Audio	423.174.800	423.174.800	0	0 %
5.2.02.06.01.0002	Belanja Modal Peralatan Studio Video dan Film	56.462.000	66.862.000	10.400.000	18 %
5.2.02.06.01.0004	Belanja Modal Peralatan Cetak	233.400.000	263.100.000	29.700.000	13 %
5.2.02.06.01.0005	Belanja Modal Peralatan Studio Pemetaan/Peralatan Ukur Tanah	91.500.000	91.500.000	0	0 %
5.2.02.06.01.0006	Belanja Modal Alat Studio Lainnya	2.934.393.000	2.977.577.000	43.184.000	1 %
5.2.02.06.02	Belanja Modal Alat Komunikasi	12.510.000	25.510.000	13.000.000	104 %

**KABUPATEN KONawe**  
**RINGKASAN PENJABARAN PERUBAHAN APBD YANG DIKLASIFIKASI MENURUT KELOMPOK,**  
**JENIS, OBJEK, RINCIAN OBJEK, SUB RINCIAN OBJEK PENDAPATAN, BELANJA, DAN PEMBIAYAAN**  
**TAHUN ANGGARAN 2022**

Lampiran I : Peraturan Bupati Konawe  
 Nomor : 35 Tahun 2022  
 Tanggal : 25 Mei 2022

Kode	Uraian	Jumlah (Rp)		Bertambah/(Berkurang)	
		Sebelum Perubahan	Setelah Perubahan	(Rp)	%
5.2.02.06.02.0001	Belanja Modal Alat Komunikasi Telephone	0	13.000.000	13.000.000	100 %
5.2.02.06.02.0005	Belanja Modal Alat Komunikasi Radio UHF	12.510.000	12.510.000	0	0 %
5.2.02.07	Belanja Modal Alat Kedokteran dan Kesehatan	8.888.783.020	9.253.819.420	365.036.400	4 %
5.2.02.07.01	Belanja Modal Alat Kedokteran	1.086.775.600	1.263.783.600	177.008.000	16 %
5.2.02.07.01.0001	Belanja Modal Alat Kedokteran Umum	17.038.000	16.638.000	(400.000)	2 %
5.2.02.07.01.0005	Belanja Modal Alat Kesehatan Kebutuhan dan Penyakit Kandungan	1.066.987.600	1.064.395.600	(2.592.000)	0 %
5.2.02.07.01.0008	Belanja Modal Alat Kedokteran Bagian Penyakit Dalam	0	180.000.000	180.000.000	100 %
5.2.02.07.01.0029	Belanja Modal Alat Kedokteran Lainnya	2.750.000	2.750.000	0	0 %
5.2.02.07.02	Belanja Modal Alat Kesehatan Umum	7.802.007.420	7.990.035.820	188.028.400	2 %
5.2.02.07.02.0004	Belanja Modal Alat Kesehatan Olahraga	25.000.000	25.000.000	0	0 %
5.2.02.07.02.0005	Belanja Modal Alat Kesehatan Olahraga	7.777.007.420	7.965.035.820	188.028.400	2 %
5.2.02.08	Belanja Modal Alat Laboratorium	2.319.426.300	2.454.312.300	134.886.000	6 %
5.2.02.08.01	Belanja Modal Unit Alat Laboratorium	2.289.256.800	2.356.842.800	67.586.000	3 %
5.2.02.08.01.0007	Belanja Modal Alat Laboratorium Aspal, Cat, dan Kimia	54.560.000	54.560.000	0	0 %
5.2.02.08.01.0008	Belanja Modal Alat Laboratorium Mekanika Tanah dan Batuan	32.560.000	32.560.000	0	0 %
5.2.02.08.01.0010	Belanja Modal Alat Laboratorium Logam, Mesin, dan Listrik	5.500.000	5.500.000	0	0 %
5.2.02.08.01.0011	Belanja Modal Alat Laboratorium Umum	13.320.000	13.200.000	(120.000)	1 %
5.2.02.08.01.0018	Belanja Modal Alat Laboratorium Makanan	300.000	300.000	0	0 %
5.2.02.08.01.0053	Belanja Modal Alat Laboratorium Kesehatan Kerja	1.500.000.000	1.500.000.000	0	0 %
5.2.02.08.01.0064	Belanja Modal Unit Alat Laboratorium Lainnya	683.016.800	750.722.800	67.706.000	10 %
5.2.02.08.03	Belanja Modal Alat Peraga Praktek Sekolah	30.169.500	30.169.500	0	0 %
5.2.02.08.03.0015	Belanja Modal Alat Peraga PAUD/TK	30.169.500	30.169.500	0	0 %
5.2.02.08.04	Belanja Modal Alat Laboratorium Fisika Nuklir/Elektronika	0	67.300.000	67.300.000	100 %
5.2.02.08.04.0005	Belanja Modal System/Power Supply	0	67.300.000	67.300.000	100 %
5.2.02.10	Belanja Modal Komputer	8.750.199.900	10.598.925.900	1.848.726.000	21 %
5.2.02.10.01	Belanja Modal Komputer Unit	6.840.979.600	7.408.239.600	567.260.000	8 %

**KABUPATEN KONAWA**  
**RINGKASAN PENJABARAN PERUBAHAN APBD YANG DIKLASIFIKASI MENURUT KELOMPOK,**  
**JENIS, OBJEK, RINCIAN OBJEK, SUB RINCIAN OBJEK PENDAPATAN, BELANJA, DAN PEMBIAYAAN**  
**TAHUN ANGGARAN 2022**

Kode	Uraian	Jumlah (Rp)		Bertambah/(Berkurang) (Rp)		%
		Sebelum Perubahan	Setelah Perubahan			
5.2.02.10.01.0001	Belanja Modal Komputer Jaringan	781.895.000	986.205.000	204.310.000		26 %
5.2.02.10.01.0002	Belanja Modal Personal Computer	1.104.975.000	1.332.925.000	227.950.000		21 %
5.2.02.10.01.0003	Belanja Modal Komputer Unit Lainnya	4.954.109.600	5.089.109.600	135.000.000		3 %
5.2.02.10.02	Belanja Modal Peralatan Komputer	1.909.220.300	3.190.686.300	1.281.466.000		67 %
5.2.02.10.02.0001	Belanja Modal Peralatan Mainframe	34.910.000	36.410.000	1.500.000		4 %
5.2.02.10.02.0002	Belanja Modal Peralatan Mini Computer	135.174.000	140.404.000	5.230.000		4 %
5.2.02.10.02.0003	Belanja Modal Peralatan Personal Computer	228.000.000	234.000.000	6.000.000		3 %
5.2.02.10.02.0004	Belanja Modal Peralatan Jaringan	781.650.000	835.450.000	53.800.000		7 %
5.2.02.10.02.0005	Belanja Modal Peralatan Komputer Lainnya	729.486.300	1.944.422.300	1.214.936.000		167 %
5.2.02.13	Belanja Modal Alat Produksi, Pengolahan, dan Pemurnian	756.000.000	818.380.000	62.380.000		8 %
5.2.02.13.03	Belanja Modal Pengolahan dan Pemurnian	756.000.000	818.380.000	62.380.000		8 %
5.2.02.13.03.0002	Belanja Modal Alat Pengolahan Air	756.000.000	818.380.000	62.380.000		8 %
5.2.02.15	Belanja Modal Alat Keselamatan Kerja	143.275.000	143.275.000	0		0 %
5.2.02.15.02	Belanja Modal Alat Pelindung	110.350.000	110.350.000	0		0 %
5.2.02.15.02.0001	Belanja Modal Baju Pengaman	19.350.000	19.350.000	0		0 %
5.2.02.15.02.0005	Belanja Modal Sepatu Lapangan	91.000.000	91.000.000	0		0 %
5.2.02.15.03	Belanja Modal Alat SAR	32.925.000	32.925.000	0		0 %
5.2.02.15.03.0002	Belanja Modal Alat Pendukung Pencarian	28.500.000	28.500.000	0		0 %
5.2.02.15.03.0004	Belanja Modal Alat SAR Lainnya	4.425.000	4.425.000	0		0 %
5.2.02.18	Belanja Modal Rambu-Rambu	0	301.825.000	301.825.000		100 %
5.2.02.18.01	Belanja Modal Rambu-Rambu Lalu Lintas Darat	0	301.825.000	301.825.000		100 %
5.2.02.18.01.0002	Belanja Modal Rambu Tidak Bersiar	0	131.075.000	131.075.000		100 %
5.2.02.18.01.0003	Belanja Modal Rambu-Rambu Lalu Lintas Darat Lainnya	0	170.750.000	170.750.000		100 %
5.2.02.19	Belanja Modal Peralatan Olahraga	165.000.000	173.750.000	8.750.000		5 %
5.2.02.19.01	Belanja Modal Peralatan Olahraga	165.000.000	173.750.000	8.750.000		5 %
5.2.02.19.01.0002	Belanja Modal Peralatan Permainan	140.000.000	148.750.000	8.750.000		6 %

**KABUPATEN KONAWA**  
**RINGKASAN PENJABARAN PERUBAHAN APBD YANG DIKLASIFIKASI MENURUT KELOMPOK,**  
**JENIS, OBJEK, RINCIAN OBJEK, SUB RINCIAN OBJEK PENDAPATAN, BELANJA, DAN PEMBIAYAAN**  
**TAHUN ANGGARAN 2022**

Kode	Uraian	Jumlah (Rp)		Bertambah/(Berkurang) (Rp)	%
		Sebelum Perubahan	Setelah Perubahan		
5.2.02.19.01.0006	Belanja Modal Peralatan Olahraga Lainnya	25.000.000	25.000.000	0	0 %
5.2.03	Belanja Modal Gedung dan Bangunan	63.093.632.456	63.362.440.583	268.808.127	0 %
5.2.03.01	Belanja Modal Bangunan Gedung	61.551.182.456	61.754.482.383	203.299.927	0 %
5.2.03.01.01	Belanja Modal Bangunan Gedung Tempat Kerja	61.366.182.456	61.569.482.383	203.299.927	0 %
5.2.03.01.01.0001	Belanja Modal Bangunan Gedung Kantor	5.464.718.000	5.853.415.175	388.697.175	7 %
5.2.03.01.01.0005	Belanja Modal Bangunan Gedung Laboratorium	4.142.155.000	5.190.571.405	1.048.416.405	25 %
5.2.03.01.01.0006	Belanja Modal Bangunan Kesehatan	26.000.000	0	(26.000.000)	100 %
5.2.03.01.01.0008	Belanja Modal Bangunan Gedung Tempat Ibadah	629.289.906	642.168.603	12.878.697	2 %
5.2.03.01.01.0009	Belanja Modal Bangunan Gedung Tempat Pertemuan	0	429.000.000	429.000.000	100 %
5.2.03.01.01.0010	Belanja Modal Bangunan Gedung Tempat Pendidikan	9.400.276.600	8.241.989.600	(1.158.287.000)	12 %
5.2.03.01.01.0011	Belanja Modal Bangunan Gedung Tempat Olahraga	0	606.000.000	606.000.000	100 %
5.2.03.01.01.0018	Belanja Modal Bangunan Gedung Terminal/Pelabuhan/Bandara	380.000.000	380.000.000	0	0 %
5.2.03.01.01.0025	Belanja Modal Bangunan Terbuka	26.180.000.000	26.180.000.000	0	0 %
5.2.03.01.01.0030	Belanja Modal Bangunan Gedung Tempat Kerja Lainnya	10.179.565.500	10.560.850.500	381.285.000	4 %
5.2.03.01.01.0032	Belanja Modal Bangunan Fasilitas Umum	500.000.000	500.000.000	0	0 %
5.2.03.01.01.0033	Belanja Modal Bangunan Parkir	80.740.100	80.740.100	0	0 %
5.2.03.01.01.0036	Belanja Modal Taman	750.000.000	750.000.000	0	0 %
5.2.03.01.01.0037	Belanja Modal Bangunan Gedung Tempat Kerja Lainnya	3.633.437.350	2.154.747.000	(1.478.690.350)	41 %
5.2.03.01.02	Belanja Modal Bangunan Gedung Tempat Tinggal	185.000.000	185.000.000	0	0 %
5.2.03.01.02.0013	Belanja Modal Bangunan Gedung Tempat Tinggal Lainnya	185.000.000	185.000.000	0	0 %
5.2.03.04	Belanja Modal Tugu Triuk Kontrol/Pasti	1.542.450.000	1.607.958.200	65.508.200	4 %
5.2.03.04.01	Belanja Modal Tugu/Tanda Batas	1.542.450.000	1.607.958.200	65.508.200	4 %
5.2.03.04.01.0004	Belanja Modal Pagar	1.542.450.000	1.607.958.200	65.508.200	4 %
5.2.04	Belanja Modal Jalan, Jaringan, dan Irigasi	64.890.505.258	65.396.073.158	515.567.900	1 %
5.2.04.01	Belanja Modal Jalan dan Jembatan	49.101.599.858	49.613.132.858	511.533.000	1 %
5.2.04.01.01	Belanja Modal Jalan	45.914.599.858	46.426.132.858	511.533.000	1 %

**KABUPATEN KONAWÉ**  
**RINGKASAN PENJABARAN PERUBAHAN APBD YANG DIKLASIFIKASI MENURUT KELOMPOK,**  
**JENIS, OBJEK, RINCIAN OBJEK, SUB RINCIAN OBJEK PENDAPATAN, BELANJA, DAN PEMBIAYAAN**  
**TAHUN ANGGARAN 2022**

Lampiran I : Peraturan Bupati Konawe  
 Nomor : 35 Tahun 2022  
 Tanggal : 25 Mei 2022

Kode	Uraian	Jumlah (Rp)		Bertambah/(Berkurang) (Rp)		%
		Sebelum Perubahan	Setelah Perubahan			
5.2.04.01.01.0003	Belanja Modal Jalan Kabupaten	45.914.599.858	46.426.132.858	511.533.000		1 %
5.2.04.01.02	Belanja Modal Jembatan	3.187.000.000	3.187.000.000	0		0 %
5.2.04.01.02.0003	Belanja Modal Jembatan pada Jalan Kabupaten	2.977.000.000	2.977.000.000	0		0 %
5.2.04.01.02.0013	Belanja Modal Jembatan Lainnya	210.000.000	210.000.000	0		0 %
5.2.04.02	Belanja Modal Bangunan Air	13.239.405.400	13.355.440.300	116.034.900		1 %
5.2.04.02.01	Belanja Modal Bangunan Air Irigasi	7.157.107.500	7.157.107.500	0		0 %
5.2.04.02.01.0003	Belanja Modal Bangunan Pembawa Irigasi	6.796.252.500	6.796.252.500	0		0 %
5.2.04.02.01.0008	Belanja Modal Bangunan Air Irigasi Lainnya	360.855.000	360.855.000	0		0 %
5.2.04.02.02	Belanja Modal Bangunan Pengaliran Pasang Sunut	5.799.090.400	5.908.262.900	109.172.500		2 %
5.2.04.02.02.0004	Belanja Modal Saluran Pembuang Pasang Sunut	5.799.090.400	5.908.262.900	109.172.500		2 %
5.2.04.02.04	Belanja Modal Bangunan Pengaman Sungai/Pantai dan Penanggulangan Bencana Alam	0	6.862.400	6.862.400		100 %
5.2.04.02.04.0007	Belanja Modal Bangunan Pengaman Sungai/Pantai dan Penanggulangan Bencana Alam Lainnya	0	6.862.400	6.862.400		100 %
5.2.04.02.06	Belanja Modal Bangunan Air Bersih/Air Baku	283.207.500	283.207.500	0		0 %
5.2.04.02.06.0002	Belanja Modal Bangunan Pengambilan Air Bersih/Air Baku	283.207.500	283.207.500	0		0 %
5.2.04.03	Belanja Modal Instalasi	2.407.500.000	2.427.500.000	20.000.000		1 %
5.2.04.03.01	Belanja Modal Instalasi Air Bersih/Air Baku	807.500.000	827.500.000	20.000.000		2 %
5.2.04.03.01.0005	Belanja Modal Instalasi Air Bersih/Air Baku Lainnya	807.500.000	827.500.000	20.000.000		2 %
5.2.04.03.05	Belanja Modal Instalasi Pembangkit Listrik	1.600.000.000	1.600.000.000	0		0 %
5.2.04.03.05.0009	Belanja Modal Instalasi Pembangkit Listrik Tenaga Surya (PLTS)	1.600.000.000	1.600.000.000	0		0 %
5.2.04.04	Belanja Modal Jaringan	132.000.000	132.000.000	0	(132.000.000)	100 %
5.2.04.04.01	Belanja Modal Jaringan Air Minum	132.000.000	132.000.000	0	(132.000.000)	100 %
5.2.04.04.01.0004	Belanja Modal Jaringan Sambungan ke Rumah	88.000.000	88.000.000	0	(88.000.000)	100 %
5.2.04.04.01.0005	Belanja Modal Jaringan Air Minum Lainnya	44.000.000	44.000.000	0	(44.000.000)	100 %
5.2.05	Belanja Modal Aset Tetap Lainnya	4.109.100.000	4.707.100.000	598.000.000		15 %
5.2.05.01	Belanja Modal Bahan Perpustakaan	150.000.000	150.000.000	0		0 %
5.2.05.01.01	Belanja Modal Bahan Perpustakaan Tercetak	150.000.000	150.000.000	0		0 %

**KABUPATEN KONawe**  
**RINGKASAN PENJABARAN PERUBAHAN APBD YANG DIKLASIFIKASI MENURUT KELOMPOK,**  
**JENIS, OBJEK, RINCIAN OBJEK, SUB RINCIAN OBJEK PENDAPATAN, BELANJA, DAN PEMBIAYAAN**  
**TAHUN ANGGARAN 2022**

Lampiran I : Peraturan Bupati Konawe  
 Nomor : 35 Tahun 2022  
 Tanggal : 25 Mei 2022


Kode	Uraian	Jumlah (Rp)		Bertambah/(Berkurang)		%
		Sebelum Perubahan	Setelah Perubahan	(Rp)		
5.2.05.01.01.0012	Belanja Modal Bahan Perpustakaan Tercetak Lainnya	150.000.000	150.000.000	0	0	0 %
5.2.05.02	Belanja Modal Barang Bercorak Kesenian/Kebudayaan/Olahraga	108.000.000	126.000.000	18.000.000	17	17 %
5.2.05.02.01	Belanja Modal Barang Bercorak Kesenian	41.000.000	59.000.000	18.000.000	44	44 %
5.2.05.02.01.0001	Belanja Modal Alat Musik	41.000.000	59.000.000	18.000.000	44	44 %
5.2.05.02.03	Belanja Modal Tanda Penghargaan	67.000.000	67.000.000	0	0	0 %
5.2.05.02.03.0002	Belanja Modal Tanda Penghargaan Bidang Lainnya	67.000.000	67.000.000	0	0	0 %
5.2.05.08	Belanja Modal Aset Tidak Berwujud	851.100.000	1.431.100.000	580.000.000	68	68 %
5.2.05.08.01	Belanja Modal Aset Tidak Berwujud	851.100.000	1.431.100.000	580.000.000	68	68 %
5.2.05.08.01.0001	Belanja Modal Goodwill	401.100.000	401.100.000	0	0	0 %
5.2.05.08.01.0006	Belanja Modal Kajian	0	480.000.000	480.000.000	100	100 %
5.2.05.08.01.0009	Belanja Modal Aset Tidak Berwujud Lainnya	450.000.000	550.000.000	100.000.000	22	22 %
5.2.05.99	Belanja Modal Aset Tetap Lainnya BLUD	3.000.000.000	3.000.000.000	0	0	0 %
5.2.05.99.99	Belanja Modal Aset Tetap Lainnya BLUD	3.000.000.000	3.000.000.000	0	0	0 %
5.2.05.99.99.9999	Belanja Modal Aset Tetap Lainnya BLUD	3.000.000.000	3.000.000.000	0	0	0 %
<b>5.3</b>	<b>BELANJA TIDAK TERDUGA</b>	<b>6.000.000.000</b>	<b>2.455.944.000</b>	<b>(3.544.056.000)</b>	<b>59</b>	<b>59 %</b>
5.3.01	Belanja Tidak Terduga	6.000.000.000	2.455.944.000	(3.544.056.000)	59	59 %
5.3.01.01	Belanja Tidak Terduga	6.000.000.000	2.455.944.000	(3.544.056.000)	59	59 %
5.3.01.01.01	Belanja Tidak Terduga	6.000.000.000	2.455.944.000	(3.544.056.000)	59	59 %
5.3.01.01.01.0001	Belanja Tidak Terduga	6.000.000.000	2.455.944.000	(3.544.056.000)	59	59 %
<b>5.4</b>	<b>BELANJA TRANSFER</b>	<b>338.068.981.901</b>	<b>338.068.981.901</b>	<b>0</b>	<b>0</b>	<b>0 %</b>
5.4.02	Belanja Bantuan Keuangan	338.068.981.901	338.068.981.901	0	0	0 %
5.4.02.05	Belanja Bantuan Keuangan Daerah Provinsi atau Kabupaten/Kota kepada Desa	338.068.981.901	338.068.981.901	0	0	0 %
5.4.02.05.02	Belanja Bantuan Keuangan Khusus Daerah Provinsi atau Kabupaten/Kota kepada Desa	338.068.981.901	338.068.981.901	0	0	0 %
5.4.02.05.02.0001	Belanja Bantuan Keuangan Khusus Daerah Provinsi atau Kabupaten/Kota kepada Desa	338.068.981.901	338.068.981.901	0	0	0 %
	<b>Jumlah Belanja</b>	<b>1.470.225.618.788</b>	<b>1.470.225.618.788</b>	<b>0</b>	<b>0</b>	<b>0 %</b>
	<b>Total Surplus/(Defisit)</b>	<b>32.680.391.000</b>	<b>32.680.391.000</b>	<b>0</b>	<b>0</b>	<b>0 %</b>



**KABUPATEN KONawe**  
**RINGKASAN PENJARARAN PERUBAHAN APBD YANG DIKLASIFIKASI MENURUT KELOMPOK,**  
**JENIS, OBJEK, RINCIAN OBJEK, SUB RINCIAN OBJEK PENDAPATAN, BELANJA, DAN PEMBIAYAAN**  
**TAHUN ANGGARAN 2022**

Lampiran I : Peraturan Bupati Konawe  
 Nomor : 35 Tahun 2022  
 Tanggal : 25 Mei 2022

Kode	Uraian	Jumlah (Rp)		Bertambah/(Berkurang) (Rp)	%
		Sebelum Perubahan	Setelah Perubahan		
<b>6</b>	<b>PEMBIAYAAN</b>				
<b>6.1</b>	<b>PENERIMAAN PEMBIAYAAN</b>	<b>3.000.000.000</b>	<b>3.000.000.000</b>	<b>0</b>	<b>0%</b>
6.1.01	Sisa Lebih Perhitungan Anggaran Tahun Sebelumnya	3.000.000.000	3.000.000.000	0	0%
6.1.01.01	Pelampauan Penerimaan PAD	3.000.000.000	3.000.000.000	0	0%
6.1.01.01.02	Pelampauan Penerimaan PAD-Retribusi Daerah	3.000.000.000	3.000.000.000	0	0%
6.1.01.01.02.0001	Pelampauan Penerimaan PAD-Retribusi Jasa Umum	3.000.000.000	3.000.000.000	0	0%
	<b>Jumlah Penerimaan Pembiayaan</b>	<b>3.000.000.000</b>	<b>3.000.000.000</b>	<b>0</b>	<b>0%</b>
<b>6.2</b>	<b>PENGELUARAN PEMBIAYAAN</b>	<b>35.680.391.000</b>	<b>35.680.391.000</b>	<b>0</b>	<b>0%</b>
6.2.03	Pembayaran Cicilan Pokok Utang yang Jatuh Tempo	35.680.391.000	35.680.391.000	0	0%
6.2.03.01	Pembayaran Pinjaman Daerah dari Pemerintah Pusat	35.680.391.000	35.680.391.000	0	0%
6.2.03.01.06	Pembayaran Pinjaman Daerah dari Pemerintah Pusat-Sumber Lainnya sesuai dengan Ketentuan Peraturan Perundang-undangan-Jangka Panjang	35.680.391.000	35.680.391.000	0	0%
6.2.03.01.06.0001	Pembayaran Pinjaman Daerah dari Pemerintah Pusat-Sumber Lainnya sesuai dengan Ketentuan Peraturan Perundang-undangan-Jangka Panjang	35.680.391.000	35.680.391.000	0	0%
	<b>Jumlah Pengeluaran Pembiayaan</b>	<b>35.680.391.000</b>	<b>35.680.391.000</b>	<b>0</b>	<b>0%</b>
	<b>Pembiayaan Netto</b>	<b>(32.680.391.000)</b>	<b>(32.680.391.000)</b>	<b>0</b>	<b>0%</b>



KABUPATEN KONAWE  
 RINGKASAN PERUBAHAN APBD YANG DIKLASIFIKASI MENURUT URUSAN PEMERINTAHAN DAERAH DAN ORGANISASI  
 TAHUN ANGGARAN 2022

Kode	Urusan Pemerintahan Daerah	Pendapatan	Sebelum Perubahan						Setelah Perubahan					
			Belanja Operasi	Belanja Modal	Belanja Tak Terduga	Belanja Transfer	Jumlah Belanja	Pendapatan	Belanja Operasi	Belanja Modal	Belanja Tak Terduga	Belanja Transfer	Jumlah Belanja	
1	URUSAN PEMERINTAHAN WABUP YANG BERKAITAN DENGAN PELAYANAN DASAR	61.125.000.000	567.477.874.973	145.647.365.428	0	0	713.125.240.401	61.125.000.000	567.473.748.143	145.651.492.258	0	0	713.125.240.401	
1 01	URUSAN PEMERINTAHAN BIDANG PENDIDIKAN	0	325.388.756.245	22.699.600.100	0	0	348.088.356.345	0	325.148.272.865	22.940.083.380	0	0	348.088.356.345	
1 01	DINAS PENDIDIKAN DAN KEBUDAYAAN	0	325.388.756.245	22.699.600.100	0	0	348.088.356.345	0	325.148.272.865	22.940.083.380	0	0	348.088.356.345	
1 02	URUSAN PEMERINTAHAN BIDANG KESEHATAN	60.000.000.000	187.783.982.883	29.996.940.070	0	0	217.780.922.953	60.000.000.000	188.676.544.833	29.104.378.120	0	0	217.780.922.953	
1 02	DINAS KESEHATAN	0	69.673.642.194	26.797.010.570	0	0	96.470.652.764	0	70.617.266.580	25.900.948.620	0	0	96.518.215.200	
1 02	PUSKESMAS UNMAHA	0	2.251.604.625	12.949.500	0	0	2.264.554.125	0	2.251.604.525	12.949.500	0	0	2.264.554.025	
1 02	PUSKESMAS WAWOTOBI	0	2.252.279.982	18.100.000	0	0	2.270.379.982	0	2.252.279.982	18.100.000	0	0	2.270.379.982	
1 02	PUSKESMAS ANGGABERI	0	1.302.000.000	0	0	0	1.302.000.000	0	1.302.000.000	0	0	0	1.302.000.000	
1 02	PUSKESMAS TONGAJINA	0	1.382.400.000	400.000	0	0	1.382.800.000	0	1.382.400.000	400.000	0	0	1.382.800.000	
1 02	PUSKESMAS ABUKI	0	1.583.179.992	3.620.000	0	0	1.586.799.992	0	1.583.179.992	3.620.000	0	0	1.586.799.992	
1 02	PUSKESMAS UEPAI	0	1.659.406.680	0	0	0	1.659.406.680	0	1.659.406.620	0	0	0	1.659.406.620	
1 02	PUSKESMAS LAMBUVA	0	1.825.400.000	0	0	0	1.825.400.000	0	1.825.400.000	0	0	0	1.825.400.000	
1 02	PUSKESMAS PURIALA	0	1.609.999.964	0	0	0	1.609.999.964	0	1.609.999.964	0	0	0	1.609.999.964	
1 02	PUSKESMAS ONEMBUTE	0	1.509.432.000	15.168.000	0	0	1.524.600.000	0	1.509.432.000	15.168.000	0	0	1.524.600.000	
1 02	PUSKESMAS ALOSKA	0	1.481.061.400	0	0	0	1.481.061.400	0	1.481.061.400	0	0	0	1.481.061.400	
1 02	PUSKESMAS ASINUA	0	1.723.599.934	0	0	0	1.723.599.934	0	1.723.599.934	0	0	0	1.723.599.934	
1 02	PUSKESMAS LATOMA	0	1.395.999.800	0	0	0	1.395.999.800	0	1.395.999.800	0	0	0	1.395.999.800	
1 02	PUSKESMAS ROLITA	0	1.567.414.388	820.000	0	0	1.568.234.388	0	1.563.914.388	4.320.000	0	0	1.568.234.388	
1 02	PUSKESMAS TAWANGA	0	1.536.482.000	1.046.000	0	0	1.537.528.000	0	1.536.482.000	1.046.000	0	0	1.537.528.000	
1 02	PUSKESMAS AMONGGEDO BARU	0	1.895.099.800	0	0	0	1.895.099.800	0	1.895.099.800	0	0	0	1.895.099.800	
1 02	PUSKESMAS PONDIDAHA	0	2.087.523.900	38.676.000	0	0	2.126.199.900	0	2.087.523.800	38.676.000	0	0	2.126.199.800	
1 02	PUSKESMAS AHUHU	0	1.374.950.000	15.890.000	0	0	1.390.840.000	0	1.363.700.000	15.890.000	0	0	1.379.590.000	



1 05	105.0.00.0.00.02.0000	BADAN PENANGGULANGAN BENCANA DAERAH	0	4045.966.770	238.275.000	0	0	4.283.641.770	0	4.039.866.770	243.775.000	0	0	4.283.641.770
1 05	105.0.00.0.00.03.0000	SATUAN POLISI PAMONG PRAJA	0	9.463.273.034	195.390.000	0	0	9.658.663.034	0	9.463.273.034	195.390.000	0	0	9.658.663.034
1 05	106.0.00.0.00.01.0000	DINAS SOSIAL	0	0	0	0	0	0	0	0	0	0	0	0
1 06		URUSAN PEMERINTAHAN BIDANG SOSIAL	0	3.857.871.810	30.300.000	0	0	3.888.171.810	0	3.857.871.810	30.300.000	0	0	3.888.171.810
1 06	106.0.00.0.00.01.0000	DINAS SOSIAL	0	3.857.871.810	30.300.000	0	0	3.888.171.810	0	3.857.871.810	30.300.000	0	0	3.888.171.810
2		URUSAN PEMERINTAHAN WALIB YANG TIDAK BERKAITAN DENGAN PELAYANAN DASAR	40.776.313.410	86.798.322.013	8.266.640.300	0	0	95.064.962.313	40.776.313.410	86.265.066.613	12.181.051.700	0	0	98.446.118.313
2 07		URUSAN PEMERINTAHAN BIDANG TENAGA KERJA	39.568.313.410	5.828.206.185	11.500.000	0	0	5.839.706.185	39.568.313.410	5.828.206.185	11.500.000	0	0	5.839.706.185
2 07	207.3.32.0.00.02.00	DINAS TRANSKRIPSI DAN TENAGA KERJA	39.568.313.410	5.828.206.185	11.500.000	0	0	5.839.706.185	39.568.313.410	5.828.206.185	11.500.000	0	0	5.839.706.185
2 08		URUSAN PEMERINTAHAN BIDANG PEMBERDAYAAN PEREMPUNAN DAN PERLINDUNGAN ANAK	0	2.898.398.418	30.000.000	0	0	2.928.398.418	0	2.898.398.418	30.000.000	0	0	2.928.398.418
2 08	208.0.00.0.00.01.00	DINAS PEMBERDAYAAN PEREMPUNAN DAN PERLINDUNGAN ANAK	0	2.898.398.418	30.000.000	0	0	2.928.398.418	0	2.898.398.418	30.000.000	0	0	2.928.398.418
2 09		URUSAN PEMERINTAHAN BIDANG PANGKAN	0	11.283.728.327	56.407.600	0	0	11.340.135.927	0	11.277.728.327	62.407.600	0	0	11.340.135.927
2 09	209.0.00.0.00.01.00	DINAS KEJAHANMAN PANGKAN	0	11.283.728.327	56.407.600	0	0	11.340.135.927	0	11.277.728.327	62.407.600	0	0	11.340.135.927
2 11		URUSAN PEMERINTAHAN BIDANG LINGKUNGAN HIDUP	0	13.827.863.521	560.695.800	0	0	14.388.559.321	0	13.827.863.521	560.695.800	0	0	14.388.559.321
2 11	2.11.0.00.0.00.01.0000	DINAS LINGKUNGAN HIDUP	0	13.827.863.521	560.695.800	0	0	14.388.559.321	0	13.827.863.521	560.695.800	0	0	14.388.559.321
2 12		URUSAN PEMERINTAHAN BIDANG ADMINISTRASI KEPENDUDUKAN DAN PENCATATAN SIPIL	0	4.379.627.009	465.350.000	0	0	4.844.977.009	0	4.647.127.009	749.230.000	0	0	5.396.357.009
2 12	2.12.0.00.0.00.01.00	DINAS ADMINISTRASI KEPENDUDUKAN DAN PENCATATAN SIPIL	0	4.379.627.009	465.350.000	0	0	4.844.977.009	0	4.647.127.009	749.230.000	0	0	5.396.357.009

2 13		URUSAN PEMERINTAHAN BIDANG PEMBERDAYAAN MASYARAKAT DAN DESA	0	4.544.928.467	44.220.000	0	0	4.589.148.467	0	4.544.928.467	44.220.000	0	0	4.589.148.467
2 13	2.13.0.00.0.00.01.00	DINAS PEMBERDAYAAN MASYARAKAT DESA	0	4.544.928.467	44.220.000	0	0	4.589.148.467	0	4.544.928.467	44.220.000	0	0	4.589.148.467
2 14		URUSAN PEMERINTAHAN BIDANG PENGENDALIAN PENDUDUK DAN KELUARGA BERENCANA	0	13.252.524.635	1.178.063.600	0	0	14.430.588.235	0	13.270.588.235	1.160.000.000	0	0	14.430.588.235
2 14	2.14.0.00.0.00.01.0000	DINAS PENGENDALIAN PENDUDUK DAN KELUARGA BERENCANA	0	13.252.524.635	1.178.063.600	0	0	14.430.588.235	0	13.270.588.235	1.160.000.000	0	0	14.430.588.235
2 15		URUSAN PEMERINTAHAN BIDANG PERHUBUNGAN	980.000.000	4.569.810.181	955.719.000	0	0	5.525.529.181	980.000.000	4.267.985.181	1.257.544.000	0	0	5.525.529.181
2 15	2.15.0.00.0.00.01.00	DINAS PERHUBUNGAN	980.000.000	4.569.810.181	955.719.000	0	0	5.525.529.181	980.000.000	4.267.985.181	1.257.544.000	0	0	5.525.529.181
2 16		URUSAN PEMERINTAHAN BIDANG KOMUNIKASI DAN INFORMATIKA	0	8.072.742.684	4.344.484.300	0	0	12.417.226.984	0	8.093.148.684	6.266.154.300	0	0	14.359.302.984
2 16	2.16.2.21.0.00.03.0000	DINAS KOMUNIKASI INFORMATIKA DAN PERSANDIAN	0	8.072.742.684	4.344.484.300	0	0	12.417.226.984	0	8.093.148.684	6.266.154.300	0	0	14.359.302.984
2 17		URUSAN PEMERINTAHAN BIDANG KOPERASI, USAHA KECIL, DAN MENENGAH	50.000.000	3.587.777.810	16.000.000	0	0	3.603.777.810	50.000.000	3.587.777.810	16.000.000	0	0	3.603.777.810
2 17	2.17.2.17.3.30.3.31.07.00	DINAS KOPERASI USAHA KECIL MENENGAH, PERINDUSTRIAN DAN PERDAGANGAN	50.000.000	3.587.777.810	16.000.000	0	0	3.603.777.810	50.000.000	3.587.777.810	16.000.000	0	0	3.603.777.810
2 18		URUSAN PEMERINTAHAN BIDANG PENANAMAN MODAL	0	4.935.588.247	395.000.000	0	0	5.330.588.247	0	5.010.188.247	1.208.100.000	0	0	6.218.288.247
2 18	2.18.0.00.0.00.01.0000	DINAS PENANAMAN MODAL DAN PELAYANAN TERPADU SATU PINTU	0	4.935.588.247	395.000.000	0	0	5.330.588.247	0	5.010.188.247	1.208.100.000	0	0	6.218.288.247
2 19		URUSAN PEMERINTAHAN BIDANG KEPENUDEAN DAN OLAHRAGA	178.000.000	6.832.097.310	30.500.000	0	0	6.862.597.310	178.000.000	6.226.097.310	636.500.000	0	0	6.862.597.310

2 19	2 19.3.26.0.00.02.0000	DINAS KEPEMUDAAN, OLAH RAGA DAN PARIMISATA	178.000.000	6.862.597.310	30.500.000	0	0	6.862.597.310	178.000.000	6.226.097.310	636.500.000	0	0	6.862.597.310
2 22		URUSAN Pemerintahan Bidang Kebudayaan	0	512.318.200	150.000.000	0	0	662.318.200	0	512.318.200	150.000.000	0	0	662.318.200
2 22	1.01.2.22.0.00.02.00	DINAS PENDIDIKAN DAN KEBUDAYAAN	0	512.318.200	150.000.000	0	0	662.318.200	0	512.318.200	150.000.000	0	0	662.318.200
2 23		URUSAN Pemerintahan Bidang Perustakwaan	0	2.240.237.419	28.700.000	0	0	2.268.937.419	0	2.240.237.419	28.700.000	0	0	2.268.937.419
2 23	2.23.2.24.0.00.02.00	DINAS PERUSTAKWAAN DAN KEARSIPAN	0	2.240.237.419	28.700.000	0	0	2.268.937.419	0	2.240.237.419	28.700.000	0	0	2.268.937.419
2 24		URUSAN Pemerintahan Bidang Kearsipan	0	32.473.600	0	0	0	32.473.600	0	32.473.600	0	0	0	32.473.600
2 24	2.23.2.24.0.00.02.00	DINAS PERUSTAKWAAN DAN KEARSIPAN	0	32.473.600	0	0	0	32.473.600	0	32.473.600	0	0	0	32.473.600
3		URUSAN PEMERINTAHAN PILIHAN	328.000.000	76.629.055.299	1.380.625.100	0	0	78.009.680.399	328.000.000	75.841.386.799	2.168.293.600	0	0	78.009.680.399
3 25		URUSAN Pemerintahan Bidang Kelautan Dan Perikanan	208.000.000	13.301.729.356	114.610.000	0	0	13.416.339.356	208.000.000	13.296.229.356	120.110.000	0	0	13.416.339.356
3 25	1.03.1.04.0.00.01.0000	DINAS PERKERJAAN UMUM, PENATAAN RUANG, PERUMAHAN DAN KAWASAN PERMUKIMAN	0	0	0	0	0	0	0	0	0	0	0	0
3 25	3.25.0.00.0.00.01.0000	DINAS PERIKANAN	208.000.000	13.301.729.356	114.610.000	0	0	13.416.339.356	208.000.000	13.296.229.356	120.110.000	0	0	13.416.339.356
3 26		URUSAN Pemerintahan Bidang Pariwisata	0	1.340.800.000	0	0	0	1.340.800.000	0	1.340.800.000	0	0	0	1.340.800.000
3 26	2.19.3.26.0.00.02.0000	DINAS KEPEMUDAAN, OLAH RAGA DAN PARIMISATA	0	1.340.800.000	0	0	0	1.340.800.000	0	1.340.800.000	0	0	0	1.340.800.000
3 27		URUSAN Pemerintahan Bidang Pertanian	120.000.000	60.779.400.643	1.259.765.100	0	0	62.039.165.743	120.000.000	59.997.232.143	2.041.933.600	0	0	62.039.165.743
3 27	1.03.1.04.0.00.01.0000	DINAS PERKERJAAN UMUM, PENATAAN RUANG, PERUMAHAN DAN KAWASAN PERMUKIMAN	0	0	0	0	0	0	0	0	0	0	0	0
3 27	3.27.0.00.0.00.08.00	DINAS PETERNAKAN DAN KESEHATAN HEWAN	120.000.000	9.081.547.904	418.530.100	0	0	9.500.078.004	120.000.000	8.847.665.404	652.412.600	0	0	9.500.078.004
3 27	3.27.0.00.0.00.09.0000	DINAS TANAMAN PANGKAS, HOLTIKULTURA DAN PERKEBUNAN	0	51.697.852.739	841.235.000	0	0	52.539.087.739	0	51.149.666.739	1.389.521.000	0	0	52.539.087.739



4 01	4.01.0.00.0.00.01.0011	BAGIAN UMUM	0	13.834.662.720	1.217.850.000	0	0	0	15.052.512.720	0	13.834.662.720	1.380.750.000	0	0	15.215.412.720
4 01	4.01.0.00.0.00.01.0012	BAGIAN KEUANGAN	0	19.988.564.594	99.000.000	0	0	0	20.087.564.594	0	19.988.564.594	99.000.000	0	0	20.087.564.594
4 02		SEKRETARIAT DPRD	0	37.251.346.402	4.100.208.000	0	0	0	41.351.554.402	0	37.251.346.402	4.100.208.000	0	0	41.351.554.402
4 02	4.02.0.00.0.00.01.00	SEKRETARIAT DPRD	0	37.251.346.402	4.100.208.000	0	0	0	41.351.554.402	0	37.251.346.402	4.100.208.000	0	0	41.351.554.402
5		UNSUR PENUJANG URUSAN PEMERINTAHAN	1.400.676.696.378	65.003.455.419	1.361.063.700	6.000.000.000	338.068.981.901	410.333.501.020	1.400.676.696.378	64.523.455.419	1.741.063.700	2.455.944.000	338.068.981.901	406.789.445.020	
5 01		PERENCANAAN	0	10.119.918.368	317.869.800	0	0	10.437.788.168	0	10.119.918.368	317.869.800	0	0	10.437.788.168	
5 01	5.01.0.00.0.00.01.0000	BAIDAN PERENCANAAN PEMBANGUNAN DAERAH	0	10.119.918.368	317.869.800	0	0	10.437.788.168	0	10.119.918.368	317.869.800	0	0	10.437.788.168	
5 02		KEUANGAN	1.400.676.696.378	43.169.247.511	428.930.000	6.000.000.000	338.068.981.901	387.667.159.412	1.400.676.696.378	43.169.247.511	428.930.000	2.455.944.000	338.068.981.901	384.123.103.412	
5 02	5.02.0.00.0.00.01.00	BAIDAN PENGELOLA KEUANGAN DAN ASET DAERAH	1.296.278.856.378	28.979.101.879	357.210.000	6.000.000.000	338.068.981.901	373.405.293.780	1.296.278.856.378	28.979.101.879	357.210.000	2.455.944.000	338.068.981.901	369.861.237.780	
5 02	5.02.0.00.0.00.03.0000	BAIDAN PENDAPATAN DAERAH	104.397.840.000	14.190.145.632	71.720.000	0	0	14.261.865.632	104.397.840.000	14.190.145.632	71.720.000	0	0	14.261.865.632	
5 03		KEPEGAWAIAN	0	8.950.110.975	472.613.900	0	0	9.422.724.875	0	8.950.110.975	472.613.900	0	0	9.422.724.875	
5 03		BAIDAN KEPEGAWAIAN DAN PENGEMBANGAN SUMBER DAYA MANUSIA	0	8.950.110.975	472.613.900	0	0	9.422.724.875	0	8.950.110.975	472.613.900	0	0	9.422.724.875	
5 03	5.03.5.04.0.00.01.0000	PENELITIAN DAN PENGEMBANGAN	0	8.950.110.975	472.613.900	0	0	9.422.724.875	0	8.950.110.975	472.613.900	0	0	9.422.724.875	
5 05		BAIDAN PENELITIAN DAN PENGEMBANGAN	0	2.764.178.565	41.650.000	0	0	2.805.828.565	0	2.284.178.565	521.650.000	0	0	2.805.828.565	
5 05	5.05.0.00.0.00.01.0000	BAIDAN PENELITIAN DAN PENGEMBANGAN	0	2.764.178.565	41.650.000	0	0	2.805.828.565	0	2.284.178.565	521.650.000	0	0	2.805.828.565	
6		UNSUR PENGAWASAN URUSAN PEMERINTAHAN	0	10.395.983.148	634.380.000	0	0	11.030.363.148	0	10.395.983.148	634.380.000	0	0	11.030.363.148	
6 01		INSPEKTORAT DAERAH	0	10.395.983.148	634.380.000	0	0	11.030.363.148	0	10.395.983.148	634.380.000	0	0	11.030.363.148	
6 01	6.01.0.00.0.00.01.00	INSPEKTORAT KABUPATEN KONAWE	0	10.395.983.148	634.380.000	0	0	11.030.363.148	0	10.395.983.148	634.380.000	0	0	11.030.363.148	
7		UNSUR KEWILAYAHAN	0	61.730.514.001	277.848.000	0	0	62.008.362.001	0	61.730.514.001	277.848.000	0	0	62.008.362.001	
7 01		KECAMATAN	0	61.730.514.001	277.848.000	0	0	62.008.362.001	0	61.730.514.001	277.848.000	0	0	62.008.362.001	
7 01	7.01.0.00.0.00.01.0000	KECAMATAN UNAWA	0	6.285.594.636	28.500.000	0	0	6.314.094.636	0	6.285.594.636	28.500.000	0	0	6.314.094.636	
7 01	7.01.0.00.0.00.01.0001	KELURAHAN INDOBUNGGADUE	0	42.048.000	0	0	0	42.048.000	0	42.048.000	0	0	0	42.048.000	
7 01	7.01.0.00.0.00.01.0002	KELURAHAN PULUAAHA	0	47.448.000	0	0	0	47.448.000	0	47.448.000	0	0	0	47.448.000	
7 01	7.01.0.00.0.00.01.0003	KELURAHAN TUMPAK	0	52.848.000	0	0	0	52.848.000	0	52.848.000	0	0	0	52.848.000	
7 01	7.01.0.00.0.00.01.0004	KELURAHAN AROMBU	0	47.448.000	0	0	0	47.448.000	0	47.448.000	0	0	0	47.448.000	
7 01	7.01.0.00.0.00.01.0005	KELURAHAN LITOMA	0	42.048.000	0	0	0	42.048.000	0	42.048.000	0	0	0	42.048.000	
7 01	7.01.0.00.0.00.01.0006	KELURAHAN WAWONGOLE	0	47.448.000	0	0	0	47.448.000	0	47.448.000	0	0	0	47.448.000	
7 01	7.01.0.00.0.00.01.0007	KELURAHAN ASAMBU	0	47.448.000	0	0	0	47.448.000	0	47.448.000	0	0	0	47.448.000	





7 01	7.01.0.000.0.00.09.0001	KELURAHAN KAPODA	0	36.648.000	0	0	0	0	0	0	0	0	0	0	0	0	0	0	36.648.000
7 01	7.01.0.000.0.00.10.0000	KECAMATAN ASINJA	0	1.211.744.838	9.250.000	0	0	0	0	1.220.994.838	0	1.211.744.838	9.250.000	0	0	0	0	0	1.220.994.838
7 01	7.01.0.000.0.00.10.0001	KELURAHAN AMBONDA	0	31.800.000	0	0	0	0	0	31.800.000	0	31.800.000	0	0	0	0	0	0	31.800.000
7 01	7.01.0.000.0.00.11.0000	KECAMATAN UEPAL	0	1.614.460.095	27.500.000	0	0	0	0	1.641.960.095	0	1.614.460.095	27.500.000	0	0	0	0	0	1.641.960.095
7 01	7.01.0.000.0.00.11.0001	KELURAHAN UEPAL	0	42.600.000	0	0	0	0	0	42.600.000	0	42.600.000	0	0	0	0	0	0	42.600.000
7 01	7.01.0.000.0.00.12.0000	KECAMATAN WONGGEDUKU	0	2.071.429.538	0	0	0	0	0	2.071.429.538	0	2.071.429.538	0	0	0	0	0	0	2.071.429.538
7 01	7.01.0.000.0.00.12.0001	KELURAHAN PUDURA	0	47.445.650	0	0	0	0	0	47.445.650	0	47.445.650	0	0	0	0	0	0	47.445.650
7 01	7.01.0.000.0.00.13.0000	KECAMATAN TONGAJUA	0	3.635.891.057	5.500.000	0	0	0	0	3.641.391.057	0	3.635.891.057	5.500.000	0	0	0	0	0	3.641.391.057
7 01	7.01.0.000.0.00.13.0001	KELURAHAN PIUSU	0	52.848.000	0	0	0	0	0	52.848.000	0	52.848.000	0	0	0	0	0	0	52.848.000
7 01	7.01.0.000.0.00.13.0003	KELURAHAN TONGAJUA	0	42.048.000	0	0	0	0	0	42.048.000	0	42.048.000	0	0	0	0	0	0	42.048.000
7 01	7.01.0.000.0.00.13.0005	KELURAHAN MATAWOI	0	42.048.000	0	0	0	0	0	42.048.000	0	42.048.000	0	0	0	0	0	0	42.048.000
7 01	7.01.0.000.0.00.13.0006	KELURAHAN MEKARSARI	0	42.048.000	0	0	0	0	0	42.048.000	0	42.048.000	0	0	0	0	0	0	42.048.000
7 01	7.01.0.000.0.00.13.0013	KELURAHAN SENDANG MULYASARI	0	47.448.000	0	0	0	0	0	47.448.000	0	47.448.000	0	0	0	0	0	0	47.448.000
7 01	7.01.0.000.0.00.14.0000	KECAMATAN LATOMA	0	1.475.016.236	0	0	0	0	0	1.475.016.236	0	1.475.016.236	0	0	0	0	0	0	1.475.016.236
7 01	7.01.0.000.0.00.14.0001	KELURAHAN WAWORAWA	0	36.648.000	0	0	0	0	0	36.648.000	0	36.648.000	0	0	0	0	0	0	36.648.000
7 01	7.01.0.000.0.00.15.00	KECAMATAN BESULTU	0	1.491.495.557	5.700.000	0	0	0	0	1.497.195.557	0	1.491.495.557	5.700.000	0	0	0	0	0	1.497.195.557
7 01	7.01.0.000.0.00.15.0001	KELURAHAN BESULTU	0	42.048.000	0	0	0	0	0	42.048.000	0	42.048.000	0	0	0	0	0	0	42.048.000
7 01	7.01.0.000.0.00.16.0000	KECAMATAN LALONGASUMETO	0	1.149.170.855	0	0	0	0	0	1.149.170.855	0	1.149.170.855	0	0	0	0	0	0	1.149.170.855
7 01	7.01.0.000.0.00.18.0000	KECAMATAN WONGGEDUKU BARAT	0	1.608.594.620	0	0	0	0	0	1.608.594.620	0	1.608.594.620	0	0	0	0	0	0	1.608.594.620
7 01	7.01.0.000.0.00.19.0000	KECAMATAN PURILA	0	1.613.818.760	15.450.000	0	0	0	0	1.629.268.760	0	1.613.818.760	15.450.000	0	0	0	0	0	1.629.268.760
7 01	7.01.0.000.0.00.19.0001	KELURAHAN WATUNDEHOA	0	41.238.000	0	0	0	0	0	41.238.000	0	41.238.000	0	0	0	0	0	0	41.238.000
7 01	7.01.0.000.0.00.20.0000	KECAMATAN ANGGABERI	0	2.876.014.186	9.250.000	0	0	0	0	2.885.264.186	0	2.876.014.186	9.250.000	0	0	0	0	0	2.885.264.186
7 01	7.01.0.000.0.00.20.0001	KELURAHAN ANGGABERI	0	47.448.000	0	0	0	0	0	47.448.000	0	47.448.000	0	0	0	0	0	0	47.448.000
7 01	7.01.0.000.0.00.20.0002	KELURAHAN LAWULO	0	42.048.000	0	0	0	0	0	42.048.000	0	42.048.000	0	0	0	0	0	0	42.048.000
7 01	7.01.0.000.0.00.20.0003	KELURAHAN ANDABA	0	42.048.000	0	0	0	0	0	42.048.000	0	42.048.000	0	0	0	0	0	0	42.048.000
7 01	7.01.0.000.0.00.20.0004	KELURAHAN TORIKI	0	42.045.800	0	0	0	0	0	42.045.800	0	42.045.800	0	0	0	0	0	0	42.045.800
7 01	7.01.0.000.0.00.20.0005	KELURAHAN UNAKSI	0	42.041.000	0	0	0	0	0	42.041.000	0	42.041.000	0	0	0	0	0	0	42.041.000
7 01	7.01.0.000.0.00.20.0006	KELURAHAN PARAJUA	0	42.048.000	0	0	0	0	0	42.048.000	0	42.048.000	0	0	0	0	0	0	42.048.000
7 01	7.01.0.000.0.00.21.0000	KECAMATAN AMONGGEDO	0	1.847.484.379	0	0	0	0	0	1.847.484.379	0	1.847.484.379	0	0	0	0	0	0	1.847.484.379



