



BUPATI BENGKAYANG  
PROVINSI KALIMANTAN BARAT

PERATURAN BUPATI BENGKAYANG  
NOMOR 46 TAHUN 2014

TENTANG

KEBUTUHAN DAN HARGA ECERAN TERTINGGI  
PUPUK BERSUBSIDI UNTUK SEKTOR PERTANIAN  
KABUPATEN BENGKAYANG

DENGAN RAHMAT TUHAN YANG MAHA ESA

BUPATI BENGKAYANG,

- Menimbang : bahwa untuk melaksanakan ketentuan Pasal 3 Peraturan Menteri Pertanian Nomor 130/Permentan/SR.130/11/2014 tentang Kebutuhan dan Harga Eceran Tertinggi (HET) Pupuk Bersubsidi untuk sektor Pertanian Tahun Anggaran 2015 perlu menetapkan Peraturan Bupati tentang Kebutuhan dan Harga Eceran Tertinggi Pupuk Bersubsidi Untuk Sektor Pertanian di Kabupaten Bengkayang;
- Mengingat : 1. Undang-Undang Nomor 10 Tahun 1999 tentang Pembentukan Kabupaten Daerah Tingkat II Bengkayang (Lembaran Negara Republik Indonesia Tahun 1999 Nomor 44, Tambahan Lembaran Negara Republik Indonesia Nomor 3823);
2. Undang-Undang Nomor 12 Tahun 1992 tentang Sistem Budidaya Tanaman (Lembaran Negara Republik Indonesia Tahun 1992 Nomor 46, Tambahan Lembaran Negara Republik Indonesia Nomor 3478);
3. Undang-Undang Nomor 18 Tahun 2004 tentang Perkebunan (Lembaran Negara Republik Indonesia Tahun 2004 Nomor 85, Tambahan Lembaran Negara Republik Indonesia Nomor 4411);
4. Undang-Undang Nomor 12 Tahun 2011 tentang Pembentukan Peraturan Perundang-undangan (Lembaran Negara Republik Indonesia Tahun 2011 Nomor 82, Tambahan Lembaran Negara Republik Indonesia Nomor 5234);

5. Undang-Undang Nomor 23 Tahun 2014 tentang Pemerintahan Daerah (Lembaran Negara Republik Indonesia Tahun 2014 Nomor 244, Tambahan Lembaran Negara Republik Indonesia Nomor 5587);
6. Peraturan Pemerintah Nomor 8 Tahun 2001 tentang Pupuk Budidaya Tanaman (Lembaran Negara Republik Indonesia Tahun 2001 Nomor 14, Tambahan Lembaran Negara Republik Indonesia Nomor 4079);
7. Peraturan Presiden Nomor 77 Tahun 2005 tentang Penetapan Pupuk Bersubsidi sebagai Barang Dalam Pengawasan sebagaimana telah diubah dengan Peraturan Presiden Nomor 15 Tahun 2011;
8. Peraturan Menteri Pertanian Nomor 08/Permentan/ SR.140/2/2007 tentang Syarat dan Tata Cara Pendaftaran Pupuk An-Organik;
9. Peraturan Menteri Pertanian Nomor 40/Permentan/OT.140/4/2007 tentang Rekomendasi Pemupukan N, P dan K Pada Padi Sawah Spesifik Lokasi;
10. Peraturan Menteri Perdagangan Nomor 07/M-DAG/PER/2/2009 tentang Perubahan Atas Peraturan Menteri Perdagangan Nomor 12/M-DAG/PER/6/2008 tentang Pengadaan dan Penyaluran Pupuk Bersubsidi untuk Sektor Pertanian;
11. Peraturan Menteri Pertanian Nomor 28/Permentan/SR.130/5/2009 tentang Pupuk Organik, Pupuk Hayati dan Pembenhahan Tanah;
12. Peraturan Menteri Dalam Negeri Nomor 1 Tahun 2014 tentang Pembentukan Produk Hukum Daerah;
13. Peraturan Menteri Pertanian Nomor 122/Permentan/ SR.130/11/2014 tentang Kebutuhan dan Harga Eceran Tertinggi (HET) Pupuk Bersubsidi untuk Sektor Pertanian Tahun Anggaran 2014;
14. Peraturan Gubernur Nomor 70 Tahun 2014 tentang Kebutuhan dan Harga Eceran Tertinggi (HET) Pupuk Bersubsidi untuk Sektor Pertanian di Provinsi Kalimantan Barat Tahun Anggaran 2015;
15. Peraturan Daerah Nomor 10 Tahun 2007 tentang Pembagian Urusan Pemerintahan yang menjadi Kewenangan Pemerintah Kabupaten Bengkayang;
16. Peraturan Daerah Nomor 13 Tahun 2011 tentang Organisasi Perangkat Daerah Kabupaten Bengkayang Sebagaimana telah diubah beberapa kali, terakhir dengan Peraturan Daerah Nomor 8 Tahun 2011 tentang Perubahan Kedua Atas Peraturan Daerah Nomor 13 Tahun 2011 tentang Organisasi Perangkat Daerah Kabupaten Bengkayang;

## MEMUTUSKAN :

Menetapkan : PERATURAN BUPATI TENTANG KEBUTUHAN DAN HARGA ECERAN TERTINGGI PUPUK BERSUBSIDI UNTUK SEKTOR PERTANIAN DI KABUPATEN BENGKAYANG

### BAB I

#### KETENTUAN UMUM

##### Pasal 1

Dalam Peraturan Bupati ini yang dimaksud dengan :

1. Kabupaten adalah Daerah Kabupaten Bengkayang.
2. Pemerintah Daerah adalah Bupati dan Perangkat daerah sebagai unsur Penyelenggara Pemerintah Daerah.
3. Bupati adalah Bupati Kabupaten Bengkayang.
4. Sekretaris Daerah adalah Sekretaris Daerah Kabupaten Bengkayang.
5. Kepala Dinas adalah Kepala Dinas Pertanian Kabupaten Bengkayang.
6. Pupuk adalah bahan kimia atau organisme yang berperan dalam penyediaan unsur hara bagi keperluan tanaman secara langsung atau tidak langsung.
7. Pupuk an-organik adalah pupuk hasil proses rekayasa secara kimia, fisika dan atau biologi, dan merupakan hasil industri atau pabrik pembuat pupuk.
8. Pupuk organik adalah pupuk yang sebagian besar atau seluruhnya terdiri dari bahan organik yang berasal dari tanaman dan atau hewan yang telah melalui proses rekayasa, dapat berbentuk padat atau cair yang digunakan untuk mensuplai bahan organik, memperbaiki sifat fisik, kimia dan biologi tanah.
9. Pemupukan berimbang adalah pemberian pupuk bagi tanaman sesuai dengan status hara tanah dan kebutuhan tanaman untuk mencapai produktivitas yang mencapai dan berkelanjutan.
10. Pupuk bersubsidi adalah pupuk yang pengadaan dan penyalurannya ditataniagakan dengan Harga Eceran Tertinggi (HET) yang ditetapkan di penyalur resmi di Lini IV. Jenis pupuk bersubsidi terdiri dari Urea berwarna Pink (merah muda), SP-36, ZA, NPK dan Pupuk Organik Granul.
11. Harga Eceran Tertinggi selanjutnya disingkat HET adalah harga pupuk bersubsidi di Lini IV (di kios penyalur pupuk tingkat desa/kecamatan) yang dibeli oleh petani atau kelompok tani yang ditetapkan oleh Menteri Pertanian.
12. Harga Pokok Penjualan selanjutnya disingkat HPP adalah struktur biaya pengadaan dan penyaluran pupuk bersubsidi oleh PT. Pupuk Indonesia (Persero) dengan komponen biaya yang ditetapkan oleh Menteri Pertanian.
13. Subsidi pupuk adalah selisih antara HPP dikurangi HET dikalikan Volume Penyaluran Pupuk.
14. Sektor pertanian adalah sektor yang berkaitan dengan budidaya tanaman pangan, hortikultura, perkebunan, hijauan pakan ternak dan budidaya ikan dan/atau udang.
15. Petani adalah perorangan Warga Negara Indonesia yang mengusahakan budidaya tanaman pangan atau hortikultura dengan luasan tertentu.
16. Pekebun adalah perorangan Warga Negara Indonesia yang mengusahakan budidaya tanaman perkebunan dengan luasan tertentu.
17. Peternakan adalah perorangan Warga Negara Indonesia yang mengusahakan budidaya tanaman hijauan pakan ternak dengan luasan tertentu.

18. Pembudidaya ikan dan atau udang adalah perorangan Warga Negara Indonesia yang mengusahakan lahan, milik sendiri atau bukan, untuk budidaya ikan dan atau udang yang tidak memiliki izin usaha.
19. Produsen adalah Produsen pupuk yaitu Pupuk Sriwidjaja Palembang, PT. Petrokimia Gresik, PT. Kalimantan Timur, PT. Pupuk Iskandar Muda yang memproduksi pupuk An-organik yaitu Pupuk Urea, SP-36, ZA, NPK dan Pupuk Organik di dalam negeri.
20. Penyalur di Lini III adalah Distributor sesuai ketentuan Peraturan Menteri Perdagangan tentang Pengadaan dan Penyaluran Pupuk Bersubsidi untuk Sektor Pertanian yang berlaku.
21. Penyalur di Lini IV adalah Pengecer Resmi sesuai ketentuan Peraturan Menteri Perdagangan tentang Pengadaan dan Penyaluran Pupuk Bersubsidi untuk Sektor Pertanian yang berlaku.
22. Kelompok Tani adalah kumpulan petani yang mempunyai kesamaan kepentingan dalam memanfaatkan sumberdaya pertanian untuk bekerja sama meningkatkan produktivitas usaha tani dan kesejahteraan anggotanya dalam mengusahakan lahan usaha tani secara bersama pada satu hamparan atau kawasan yang dikukuhkan oleh Bupati/walikota atau pejabat yang ditunjuk.
23. Rencana Defenitif Kebutuhan Kelompok Tani selanjutnya disingkat RDKK adalah perhitungan rencana kebutuhan pupuk bersubsidi yang disusun oleh kelompok tani berdasarkan luasan areal usahatani yang diusahakan petani, pekebun, peternak dan pembudidaya ikan dan atau udang dengan rekomendasi pemupukan berimbang spesifikasi lokasi.
24. Komisi Pengawasan Pupuk dan Pestisida selanjutnya disingkat KP3 adalah wadah koordinasi instansi terkait dalam pengawasan pupuk dan pestisida yang dibentuk oleh Bupati untuk tingkat kabupaten.

## BAB II

### PERUNTUKAN PUPUK BERSUBSIDI

#### Pasal 2

- (1) Pupuk bersubsidi diperuntukkan bagi petani, pekebun, peternak yang mengusahakan lahan paling luas 2 (dua) hektar setiap musim tanam per keluarga petani kecuali pembudidaya ikan dan atau udang paling luas 1 (satu) hektar.
- (2) Pupuk bersubsidi sebagaimana dimaksud pada ayat (1) tidak diperuntukkan bagi perusahaan tanaman pangan, hortikultura, perkebunan, peternakan atau perusahaan perikanan budidaya.

## BAB III

### ALOKASI PUPUK BERSUBSIDI

#### Pasal 3

- (1) Alokasi pupuk bersubsidi dihitung sesuai dengan anjuran pemupukan berimbang spesifik lokasi dengan mempertimbangkan usulan kebutuhan yang diajukan oleh Kepala Dinas kepada Direktur Jenderal.
- (2) Alokasi pupuk bersubsidi sebagaimana dimaksud pada ayat (1) dirinci menurut kecamatan, jenis, jumlah, sub sektor dan sebaran bulanan, seperti tercantum dalam Lampiran I sampai dengan Lampiran XXVI yang merupakan bagian tidak terpisahkan dari Peraturan Bupati ini.

- (3) Alokasi pupuk bersubsidi sebagaimana dimaksud pada ayat (2) memperhatikan usulan yang diajukan oleh petani, pekebun, peternak, pembudidaya ikan dan atau udang berdasarkan RDKK yang disetujui oleh petugas teknis, penyuluh atau Kepala Dinas yang membidangi pertanian serta ketersediaan anggaran subsidi pupuk pada tahun berjalan.
- (4) Dinas yang membidangi tanaman pangan, hortikultura, peternakan, perkebunan dan pembudidaya ikan dan atau udang setempat wajib melaksanakan pembinaan kepada kelompok tani untuk menyusun RDKK sesuai luas areal usahatani dan atau kemampuan penyerapan pupuk di tingkat petani di wilayahnya.

#### Pasal 4

- (1) Kekurangan aloksi kebutuhan pupuk bersubsidi di wilayah kabupaten, sebagaimana dimaksud dalam Pasal 3 ayat (2), dapat dipenuhi melalui realokasi antar wilayah, waktu dan sub sektor.
- (2) Realokasi antar kabupaten/kota dalam wilayah provinsi ditetapkan lebih lanjut oleh Gubernur.
- (3) Realokasi antar kecamatan dalam wilayah kabupaten/kota ditetapkan lebih lanjut oleh Bupati/Walikota.
- (4) Untuk memenuhi kebutuhan petani, realokasi sebagaimana dimaksud pada ayat (2) dan (3), dapat dilaksanakan terlebih dahulu sebelum penetapan dari Gubernur dan atau Bupati berdasarkan rekomendasi Kepala Dinas yang membidangi pertanian setempat.
- (5) Apabila alokasi pupuk bersubsidi di suatu kabupaten/kota, kecamatan pada bulan berjalan tidak dapat mencukupi, produsen dapat menyalurkan alokasi pupuk bersubsidi di wilayah bersangkutan dari sisa alokasi bulan-bulan sebelumnya dan/atau dari alokasi bulan sebelumnya dan atau alokasi bulan berikutnya dengan tidak melampaui alokasi 1 (satu) tahun.

### BAB IV

#### PENYALURAN PUPUK BERSUBSIDI

#### Pasal 5

Pupuk bersubsidi sebagaimana yang dimaksud dalam Pasal 2 ayat (1) terdiri atas pupuk an-organik dan pupuk organik yang diproduksi dan/atau diadakan oleh produsen.

#### Pasal 6

Kemasan pupuk bersubsidi sebagaimana dimaksud dalam Pasal 5 harus diberi label tambahan berwarna merah, mudah dibaca dan tidak mudah hilang/terhapus, yang bertuliskan :

**“Pupuk Bersubsidi Pemerintah”**  
**Barang Dalam Pengawasan**

#### Pasal 7

- (1) Pelaksanaan pengadaan dan penyaluran pupuk bersubsidi sampai ke penyalur Lini IV dilakukan sesuai dengan ketentuan Peraturan Menteri Perdagangan tentang Pengadaan dan Penyaluran Pupuk Bersubsidi untuk Sektor Pertanian yang berlaku.
- (2) Penyaluran pupuk bersubsidi untuk sektor pertanian oleh penyalur di Lini IV ke petani atau kelompok tani diatur sebagai berikut :

- a. Penyaluran pupuk bersubsidi di tingkat penyalur di Lini IV berdasarkan RDKK sesuai dengan wilayah tanggung jawabnya.
  - b. Penyaluran pupuk sebagaimana dimaksud pada huruf a memperhatikan kebutuhan kelompok tani dan alokasi di masing-masing wilayah.
  - c. Penyaluran pupuk sebagaimana dimaksud pada huruf a sesuai dengan prinsip 6 (enam) tepat, yaitu tepat jenis, jumlah, harga, tempat, waktu dan tepat mutu.
- (3) Untuk kelancaran penyaluran pupuk bersubsidi di Lini IV ke petani atau kelompok tani sebagaimana dimaksud pada ayat (2), Kepala Dinas Kabupaten yang membidangi pertanian melakukan pendataan RDKK di wilayahnya, sebagai dasar pertimbangan dalam pengalokasian pupuk bersubsidi sesuai alokasi sebagaimana dimaksud dalam Pasal 3 ayat (2).
  - (4) Optimalisasi pemanfaatan pupuk bersubsidi di tingkat petani/kelompok tani dilakukan melalui pendampingan penerapan pemupukan berimbang spesifik lokasi oleh penyuluh.
  - (5) Pengawasan penyaluran pupuk bersubsidi di Lini IV ke petani sebagaimana dimaksud pada ayat (3) dilakukan oleh pengawas yang ditunjuk sebagai satu kesatuan dari KP3 di Kabupaten.

#### Pasal 8

- (1) Produsen, distributor, dan penyalur di Lini IV wajib menjamin ketersediaan pupuk bersubsidi saat dibutuhkan petani, pekebun, peternak, dan pembudidaya ikan dan atau udang di wilayah tanggung jawabnya sesuai alokasi yang telah ditetapkan.
- (2) Untuk menjamin ketersediaan pupuk sebagaimana dimaksud pada ayat (1) produsen berkoordinasi dengan dinas yang membidangi pertanian setempat untuk penyerapan pupuk bersubsidi sesuai realokasi.

#### Pasal 9

- (1) Penyalur di Lini IV yang ditunjuk harus menjual pupuk bersubsidi sesuai HET.
- (2) Harga Eceran Tertinggi (HET) Pupuk Bersubsidi sebagaimana dimaksud pada ayat (1) ditetapkan sebagai berikut :
  - a. Pupuk Urea = Rp. 1.800,- per kg;
  - b. Pupuk SP-36 = Rp. 2.000,- per kg;
  - c. Pupuk ZA = Rp. 1.400,- per kg;
  - d. Pupuk NPK = Rp. 2.300,- per kg;
  - e. Pupuk Organik = Rp. 500,- per kg;
- (3) HET pupuk bersubsidi sebagaimana dimaksud pada ayat (2) berlaku untuk pembelian oleh petani, petambak dan/atau kelompok tani di Lini IV secara tunai dalam kemasan pupuk urea 50 kg, pupuk SP-36 50 kg, pupuk ZA 50 kg, pupuk NPK 50 kg dan pupuk Organik 40 kg.

### BAB V

#### PENGAWASAN DAN PELAPORAN

#### Pasal 10

Produsen wajib melakukan pemantauan dan pengawasan terhadap penyediaan dan penyaluran pupuk bersubsidi dari Lini I sampai Lini IV sebagaimana diatur dalam Peraturan Menteri Perdagangan Nomor 07/M-DAG/PER/2/2009 tentang Perubahan Atas Peraturan Menteri Perdagangan Nomor 12/M-DAG/PER/6/2008 tentang Pengadaan dan Penyaluran Pupuk Bersubsidi untuk Sektor Pertanian.

#### Pasal 11

- (1) KP3 kabupaten wajib melakukan pemantauan dan pengawasan terhadap penyaluran, penggunaan dan harga pupuk bersubsidi di wilayahnya.
- (2) KP3 kabupaten/kota dalam melaksanakan tugasnya dibantu oleh penyuluh.

#### Pasal 12

- (1) KP3 kabupaten wajib menyampaikan laporan pemantauan dan pengawasan pupuk bersubsidi di wilayah kerjanya kepada Bupati.
- (2) Bupati menyampaikan laporan hasil pemantauan dan pengawasan pupuk bersubsidi kepada Gubernur.
- (3) KP3 provinsi wajib menyampaikan laporan hasil pemantauan dan pengawasan pupuk bersubsidi kepada Gubernur.
- (4) Gubernur menyampaikan laporan hasil pemantauan dan pengawasan pupuk bersubsidi kepada Menteri Pertanian dan Menteri Perdagangan.

### BAB VI


#### KETENTUAN PENUTUP

#### Pasal 13

Peraturan Bupati ini mulai berlaku pada tanggal diundangkan.


Agar setiap orang mengetahuinya, memerintahkan pengundangan Peraturan Bupati ini dengan penempatannya dalam Berita Daerah Kabupaten Bengkayang.

Ditetapkan di Bengkayang  
pada tanggal 29 Desember 2014

BUPATI BENGKAYANG,  
  
/ SURYADMAN GIDOT

Diundangkan di Bengkayang  
pada tanggal 30 Desember 2014

SEKRETARIS DAERAH KABUPATEN BENGKAYANG,

  
/ KRISTIANUS ANYIM

BERITA DAERAH KABUPATEN BENGKAYANG TAHUN 2014 NOMOR


Kebutuhan Pupuk UREA Bersubsidi Sektor Pertanian  
 Tahun 2015 di Kabupaten Bengkayang

Sub Sektor : Tanaman Pangan

No	Nama Kecamatan	Bulan (ton)												Jumlah
		Januari	Februari	Maret	April	Mei	Juni	Juli	Agust.	Sept.	Okt.	Nop.	Des.	
1	2	3	4	5	6	7	8	9	10	11	12	13	14	15
1	Sungai Raya	28,00	10,00	18,00	14,00	14,00	4,00	5,00	7,00	5,50	8,00	13,00	14,00	140,50
2	Sungai Raya Kep.	32,00	13,00	21,00	17,00	17,00	4,00	8,00	7,00	6,50	9,00	14,00	14,00	162,50
3	Capkala	35,00	15,00	23,00	19,00	18,00	6,00	10,00	8,00	7,00	12,00	18,00	18,00	189,00
4	Monterado	45,00	20,00	28,00	24,00	23,00	32,00	10,00	9,00	11,00	13,00	19,00	21,00	255,00
5	Samalantan	35,00	16,00	22,00	18,00	18,00	28,00	11,00	10,00	12,00	11,00	21,00	22,00	224,00
6	Lembah Bawang	25,00	8,00	16,00	12,00	12,00	13,00	6,00	6,00	7,00	8,00	12,00	12,00	137,00
7	Sei Betung	38,00	17,00	25,00	21,00	21,00	30,00	13,00	12,00	15,00	18,00	27,00	29,00	266,00
8	Bengkayang	35,00	16,00	24,00	20,00	20,00	28,00	11,00	10,00	12,00	16,00	24,00	26,00	242,00
9	Teriak	50,00	23,00	31,00	27,00	27,00	32,00	15,00	14,00	19,00	20,00	30,00	35,00	323,00
10	Lumar	30,00	14,00	22,00	18,00	17,00	28,00	11,00	10,00	12,00	13,00	19,00	20,00	214,00
11	Ledo	30,00	14,00	22,00	18,00	17,00	25,00	8,00	8,00	9,00	13,00	16,00	18,00	198,00
12	Suti Semarang	28,00	10,00	18,00	14,00	14,00	15,00	7,00	6,00	7,00	8,00	11,00	13,00	151,00
13	Sanggau Ledo	32,00	13,00	21,00	17,00	17,00	22,00	8,00	8,00	9,00	12,00	17,00	18,00	194,00
14	Tujuh Belas	40,00	16,00	24,00	20,00	20,00	30,00	12,00	10,00	14,00	14,00	24,00	25,00	249,00
15	Seluas	32,00	13,00	21,00	17,00	17,00	20,00	8,00	7,00	8,00	9,00	12,00	12,00	176,00
16	Siding	23,00	8,00	16,00	12,00	12,00	15,00	6,00	6,00	7,00	7,00	9,00	13,00	134,00
17	Jagoi Babang	38,00	13,00	21,00	17,00	17,00	5,00	7,00	7,00	9,00	9,00	14,00	15,00	172,00
Jumlah		576,00	239,00	373,00	305,00	301,00	337,00	156,00	145,00	170,00	200,00	300,00	325,00	3.427,00

Ket. Satuan Dalam Ton

BUPATI BENGKAYANG,

  
 SURYADMAN GIDOT



Kebutuhan Pupuk UREA Bersubsidi Sektor Pertanian  
 Tahun 2015 di Kabupaten Bengkayang

Sub Sektor : Tanaman Hortikultura

No	Nama Kecamatan	Bulan (ton)												Jumlah
		Januari	Februari	Maret	April	Mei	Juni	Juli	Agust.	Sept.	Okt.	Nop.	Des.	
1	2	3	4	5	6	7	8	9	10	11	12	13	14	15
1	Sungai Raya	0,50	0,50	0,50	0,50	0,50	0,50	0,40	0,40	0,50	0,50	2,00	2,20	9,00
2	Sungai Raya Kep.	0,50	0,50	0,50	0,50	0,50	0,50	0,40	0,40	0,50	0,50	2,20	2,60	9,60
3	Capkala	0,40	0,40	0,40	0,40	0,40	0,40	0,30	0,30	0,40	0,40	1,20	1,60	6,60
4	Monterado	1,50	1,30	1,30	1,30	1,30	1,30	1,00	1,00	1,30	1,30	2,50	2,80	17,90
5	Samalantan	1,00	0,80	0,80	0,80	0,80	0,80	0,60	0,60	0,80	0,80	1,30	1,60	10,70
6	Lembah Bawang	0,50	0,30	0,30	0,30	0,30	0,30	0,20	0,20	0,30	0,30	0,50	0,80	4,30
7	Sei Betung	0,60	0,60	0,60	0,60	0,60	0,60	0,50	0,50	0,60	0,60	0,80	1,30	7,90
8	Bengkayang	0,60	0,60	0,60	0,60	0,60	0,60	0,50	0,50	0,60	0,60	0,80	1,10	7,70
9	Teriak	0,50	0,50	0,50	0,50	0,50	0,50	0,40	0,40	0,50	0,50	0,80	1,10	6,70
10	Lumar	0,50	0,50	0,50	0,50	0,50	0,50	0,40	0,40	0,50	0,50	0,80	1,10	6,70
11	Ledo	0,80	0,80	0,80	0,80	0,80	0,80	0,70	0,70	0,80	0,80	1,00	1,50	10,30
12	Suti Semarang	0,40	0,40	0,40	0,40	0,40	0,40	0,30	0,30	0,40	0,40	0,50	0,90	5,20
13	Sanggau Ledo	1,40	1,00	1,00	1,00	1,00	1,00	0,90	0,90	1,00	1,00	1,00	1,50	12,70
14	Tujuh Belas	1,50	1,50	1,50	1,50	1,50	1,50	1,40	1,40	1,50	1,50	3,50	3,80	22,10
15	Seluas	0,50	0,50	0,50	0,50	0,50	0,50	0,40	0,40	0,50	0,50	0,80	1,10	6,70
16	Siding	0,40	0,40	0,40	0,40	0,40	0,40	0,30	0,30	0,40	0,40	0,50	0,90	5,20
17	Jagoi Babang	0,40	0,40	0,40	0,40	0,40	0,40	0,30	0,30	0,40	0,40	0,80	1,10	5,70
	Jumlah	12,00	11,00	11,00	11,00	11,00	11,00	9,00	9,00	11,00	11,00	21,00	27,00	155,00

Ket. Satuan Dalam Ton

BUPATI BENGKAYANG,

  
 SURYADMAN GIDOT

Kebutuhan Pupuk UREA Bersubsidi Sektor Pertanian  
 Tahun 2015 di Kabupaten Bengkayang

Sub Sektor : Perkebunan Rakyat

No	Nama Kecamatan	Bulan (ton)												Jumlah
		Januari	Februari	Maret	April	Mei	Juni	Juli	Agust.	Sept.	Okt.	Nop.	Des.	
1	2	3	4	5	6	7	8	9	10	11	12	13	14	15
1	Sungai Raya	1,40	0,90	1,30	1,30	1,40	1,50	0,70	0,90	1,30	1,50	2,80	4,90	19,90
2	Sungai Raya Kep.	1,40	0,90	1,30	1,30	1,40	1,50	0,70	0,90	1,30	1,50	2,90	5,10	20,20
3	Capkala	2,40	1,80	2,30	2,30	2,40	2,50	0,60	1,60	1,90	2,50	4,00	6,50	30,80
4	Monterado	2,50	2,00	2,20	2,40	2,50	2,50	1,00	1,90	2,30	2,50	5,00	7,80	34,60
5	Samalantan	2,50	2,00	2,40	2,50	2,50	3,00	1,00	1,50	1,80	3,00	4,00	6,80	33,00
6	Lembah Bawang	2,40	1,90	2,30	2,40	2,40	1,90	0,50	0,90	1,20	1,90	4,00	6,50	28,30
7	Sei Betung	3,40	2,90	3,30	3,40	3,40	2,50	1,20	1,30	1,50	2,50	4,50	7,70	37,60
8	Bengkayang	2,40	1,80	2,30	2,40	2,40	2,00	0,70	0,90	1,30	2,00	3,50	6,10	27,80
9	Teriak	2,40	1,80	2,40	2,50	2,40	2,30	0,60	1,00	1,40	2,30	3,90	6,30	29,30
10	Lumar	4,70	4,10	4,50	4,60	4,70	4,00	1,50	2,00	2,50	4,00	6,50	10,00	53,10
11	Ledo	5,70	5,00	5,50	5,40	5,70	4,50	2,30	2,40	2,60	4,50	7,00	10,20	60,80
12	Suti Semarang	1,00	0,40	1,00	1,20	1,00	1,50	0,50	0,80	1,00	1,50	2,50	5,00	17,40
13	Sanggau Ledo	4,40	3,80	4,30	4,40	4,40	3,50	1,50	2,60	2,90	3,50	6,40	9,00	50,70
14	Tujuh Belas	3,40	2,60	3,30	3,30	3,40	4,00	0,60	2,50	2,80	4,00	5,40	9,20	44,50
15	Seluas	2,40	2,70	2,30	2,30	2,40	2,10	0,60	1,00	1,70	2,10	4,20	7,60	31,40
16	Siding	1,20	0,70	1,00	1,00	1,20	1,20	0,50	0,80	1,20	1,20	2,40	4,60	17,00
17	Jagoi Babang	1,40	0,70	1,30	1,30	1,40	1,50	0,50	1,00	1,30	1,50	3,00	4,70	19,60
	Jumlah	45,00	36,00	43,00	44,00	45,00	42,00	15,00	24,00	30,00	42,00	72,00	118,00	556,00

Ket. Satuan Dalam Ton

BUPATI BENGKAYANG,


SURYADMAN GIDOT

Kebutuhan Pupuk UREA Bersubsidi Sektor Pertanian  
 Tahun 2015 di Kabupaten Bengkayang

Sub Sektor : Peternakan

No	Nama Kecamatan	Bulan (ton)												Jumlah
		Januari	Februari	Maret	April	Mei	Juni	Juli	Agust.	Sept.	Okt.	Nop.	Des.	
1	2	3	4	5	6	7	8	9	10	11	12	13	14	15
1	Sungai Raya	0,13	0,15	0,15	0,15	0,15	0,15	0,06	0,10	0,13	0,13	0,50	0,30	2,10
2	Sungai Raya Kep.	0,16	0,15	0,15	0,15	0,15	0,15	0,07	0,10	0,12	0,12	0,35	0,15	1,82
3	Capkala	0,20	0,25	0,25	0,25	0,25	0,25	0,12	0,23	0,20	0,20	0,50	0,30	3,00
4	Monterado	0,70	0,60	0,60	0,60	0,60	0,60	0,16	0,27	0,40	0,40	1,50	1,20	7,63
5	Samalantan	0,20	0,25	0,25	0,25	0,25	0,25	0,30	0,25	0,16	0,16	0,50	0,30	3,12
6	Lembah Bawang	0,15	0,15	0,15	0,15	0,15	0,15	0,08	0,15	0,10	0,10	0,30	0,10	1,73
7	Sei Betung	0,40	0,40	0,40	0,40	0,40	0,40	0,17	0,20	0,20	0,20	0,80	0,50	4,47
8	Bengkayang	0,43	0,30	0,30	0,30	0,30	0,30	0,17	0,20	0,25	0,25	1,00	0,70	4,50
9	Teriak	0,30	0,25	0,25	0,25	0,25	0,25	0,07	0,18	0,20	0,20	0,50	0,20	2,90
10	Lumar	0,20	0,30	0,30	0,30	0,30	0,30	0,07	0,18	0,14	0,14	0,60	0,30	3,13
11	Ledo	0,90	0,60	0,60	0,60	0,60	0,60	0,11	0,15	0,60	0,60	1,40	1,00	7,76
12	Suti Semarang	0,12	0,15	0,15	0,15	0,15	0,15	0,07	0,15	0,10	0,10	0,30	0,20	1,79
13	Sanggau Ledo	0,70	0,50	0,50	0,50	0,50	0,50	0,13	0,20	0,50	0,50	1,20	1,00	6,73
14	Tujuh Belas	0,90	0,50	0,50	0,50	0,50	0,50	0,20	0,25	0,50	0,50	1,60	1,20	7,65
15	Seluas	0,15	0,15	0,15	0,15	0,15	0,15	0,07	0,12	0,15	0,15	0,35	0,15	1,89
16	Siding	0,11	0,15	0,15	0,15	0,15	0,15	0,07	0,13	0,10	0,10	0,30	0,20	1,76
17	Jagoi Babang	0,25	0,15	0,15	0,15	0,15	0,15	0,08	0,14	0,15	0,15	0,30	0,20	2,02
	Jumlah	6,00	5,00	5,00	5,00	5,00	5,00	2,00	3,00	4,00	4,00	12,00	8,00	64,00

Ket. Satuan Dalam Ton

BUPATI BENGKAYANG,   
 SURYADMAN GIDOT


LAMPIRAN V  
 PERATURAN BUPATI BENGKAYANG  
 NOMOR : 46 TAHUN 2014  
 TANGGAL : 29 Desember 2014  
 TENTANG : KEBUTUHAN DAN HARGA ECERAN TERTINGGI  
 PUPUK BERSUBSIDI UNTUK SEKTOR PERTANIAN  
 KABUPATEN BENGKAYANG

Kebutuhan Pupuk UREA Bersubsidi Sektor Pertanian  
 Tahun 2015 di Kabupaten Bengkayang

Sub Sektor : Perikanan

No	Nama Kecamatan	Bulan (ton)												Jumlah
		Januari	Februari	Maret	April	Mei	Juni	Juli	Agust.	Sept.	Okt.	Nop.	Des.	
1	2	3	4	5	6	7	8	9	10	11	12	13	14	15
1	Sungai Raya	0,55	0,16	0,55	0,75	1,08	0,55	-	-	0,40	0,60	1,10	1,70	7,44
2	Sungai Raya Kep.	0,50	0,15	0,50	0,65	1,02	0,50	-	-	0,32	0,57	1,01	1,60	6,82
3	Capkala	0,55	0,05	0,55	0,70	1,00	0,55	-	-	0,23	0,54	0,93	1,55	6,65
4	Monterado	0,50	0,08	0,50	0,65	0,95	0,50	-	-	0,23	0,58	0,82	1,50	6,31
5	Samalantan	0,55	0,06	0,55	0,70	1,00	0,55	-	-	0,18	0,50	0,93	1,50	6,52
6	Lembah Bawang	-	-	-	-	-	-	-	-	-	-	-	-	-
7	Sei Betung	0,50	0,09	0,50	0,65	0,95	0,50	-	-	0,23	0,58	0,82	1,40	6,22
8	Bengkayang	0,55	0,05	0,55	0,70	1,00	0,55	-	-	0,28	0,52	0,93	1,40	6,53
9	Teriak	0,30	0,06	0,30	0,45	0,75	0,30	-	-	0,13	0,48	0,68	1,15	4,60
10	Lumar	0,50	0,08	0,50	0,65	0,95	0,50	-	-	0,28	0,50	0,82	1,35	6,13
11	Ledo	0,50	0,06	0,50	0,65	0,95	0,50	-	-	0,23	0,50	0,82	1,35	6,06
12	Suti Semarang	-	-	-	-	-	-	-	-	-	-	-	-	-
13	Sanggau Ledo	0,30	0,05	0,30	0,45	0,75	0,30	-	-	0,13	0,58	0,68	1,15	4,69
14	Tujuh Belas	0,30	0,05	0,30	0,45	0,75	0,30	-	-	0,13	0,55	0,68	1,15	4,66
15	Seluas	0,40	0,06	0,40	0,55	0,85	0,40	-	-	0,23	0,50	0,78	1,20	5,37
16	Siding	-	-	-	-	-	-	-	-	-	-	-	-	-
17	Jagoi Babang	-	-	-	-	-	-	-	-	-	-	-	-	-
Jumlah		6,00	1,00	6,00	8,00	12,00	6,00	-	-	3,00	7,00	11,00	18,00	78,00

Ket. Satuan Dalam Ton

BUPATI BENGKAYANG,   
 SURYADMAN GIDOT

Kebutuhan Pupuk SP 36 Bersubsidi Sektor Pertanian  
 Tahun 2015 di Kabupaten Bengkayang

Sub Sektor : Tanaman Pangan

No	Nama Kecamatan	Bulan (ton)												Jumlah
		Januari 3	Februari 4	Maret 5	April 6	Mei 7	Juni 8	Juli 9	Agust. 10	Sept. 11	Okt. 12	Nop. 13	Des. 14	
1	Sungai Raya	1,94	1,20	1,20	1,94	1,10	1,05	0,70	0,30	0,80	1,10	1,94	9,30	22,57
2	Sungai Raya Kep.	2,04	2,30	2,30	2,04	1,20	1,15	0,50	0,15	0,90	1,20	2,04	9,30	25,12
3	Capkala	4,14	4,30	4,30	4,14	3,30	3,25	2,50	2,00	3,00	3,30	4,14	10,40	48,77
4	Monterado	5,12	5,30	5,30	5,12	4,60	4,10	2,50	2,00	3,90	4,60	5,12	12,40	60,06
5	Samalantan	5,00	5,10	5,10	5,00	4,90	4,40	2,25	1,85	4,20	4,90	5,00	13,30	61,00
6	Lembah Bawang	5,00	5,10	5,10	5,00	1,70	1,20	0,60	0,20	1,00	1,70	5,00	11,40	43,00
7	Sei Betung	8,00	8,20	8,20	8,00	8,50	7,00	4,60	3,60	6,70	8,50	8,00	15,30	94,60
8	Bengkayang	6,24	6,40	6,40	6,24	5,00	4,50	1,40	0,80	4,30	5,00	6,24	12,40	64,92
9	Teriak	10,00	10,10	10,10	10,00	10,00	9,00	4,80	3,95	8,70	10,00	10,00	17,30	113,95
10	Lumar	5,24	5,30	5,30	5,24	4,50	4,00	2,50	2,00	3,70	4,50	5,24	11,40	58,92
11	Ledo	5,24	5,30	5,30	5,24	4,50	4,00	2,60	2,10	3,80	4,50	5,24	13,30	61,12
12	Suti Semarang	1,34	1,40	1,40	1,34	0,50	0,50	0,80	0,30	0,30	0,50	1,34	9,30	19,02
13	Sanggau Ledo	4,74	4,80	4,80	4,74	3,90	3,00	2,10	2,60	2,80	3,90	4,74	12,40	54,52
14	Tujuh Belas	6,04	6,10	6,10	6,04	5,20	4,25	2,50	2,00	4,00	5,20	6,04	12,30	65,77
15	Seluas	2,74	2,80	2,80	2,74	1,90	1,40	1,00	0,50	1,20	1,90	2,74	9,40	31,12
16	Siding	2,44	2,50	2,50	2,44	1,70	1,20	0,65	0,25	1,00	1,70	2,44	9,30	28,12
17	Jagoi Babang	3,74	3,80	3,80	3,74	2,50	2,00	2,00	1,40	1,70	2,50	3,74	10,50	41,42
	Jumlah	79,00	80,00	80,00	79,00	65,00	56,00	34,00	26,00	52,00	65,00	79,00	199,00	894,00

Ket. Satuan Dalam Ton

BUPATI BENGKAYANG, 

SURYADMAN GIDOT

Kebutuhan Pupuk SP 36 Bersubsidi Sektor Pertanian  
 Tahun 2015 di Kabupaten Bengkayang

Sub Sektor : Tanaman Hortikultura

No	Nama Kecamatan	Bulan (ton)												Jumlah
		Januari	Februari	Maret	April	Mei	Juni	Juli	Agust.	Sept.	Okt.	Nop.	Des.	
1	2	0,25	0,40	0,60	1,20	0,67	0,25	0,25	0,25	0,25	0,33	0,80	0,70	15
1	Sungai Raya	0,30	0,48	0,70	1,40	0,77	0,30	0,30	0,30	0,40	0,40	0,90	0,50	5,95
2	Sungai Raya Kep.	0,25	0,50	0,70	1,40	0,77	0,25	0,25	0,25	0,30	0,30	0,90	0,57	6,65
3	Capkala	0,38	0,60	0,80	1,60	0,87	0,38	0,38	0,38	0,56	0,56	1,20	0,70	6,39
4	Monterado	0,15	0,27	0,50	1,00	0,57	0,15	0,15	0,15	0,20	0,20	0,50	0,30	8,23
5	Samalantan	-	-	-	-	-	-	-	-	-	-	-	-	4,09
6	Lembah Bawang	0,14	0,25	0,45	1,00	0,53	0,14	0,14	0,14	0,23	0,23	0,45	0,32	-
7	Sei Betung	0,11	0,25	0,45	1,00	0,53	0,11	0,11	0,11	0,20	0,20	0,45	0,32	3,93
8	Bengkayang	0,20	0,35	0,55	1,10	0,64	0,20	0,20	0,20	0,20	0,20	0,50	0,35	3,75
9	Teriak	0,10	0,21	0,40	0,80	0,47	0,10	0,10	0,10	0,10	0,20	0,45	0,28	4,69
10	Lumar	0,12	0,20	0,40	0,80	0,47	0,12	0,12	0,12	0,18	0,18	0,40	0,20	3,31
11	Ledo	-	-	-	-	-	-	-	-	-	-	-	-	3,25
12	Suti Semarang	0,28	0,32	0,65	1,10	0,73	0,28	0,28	0,28	0,30	0,30	1,10	0,32	-
13	Sanggal Ledo	0,40	0,67	0,90	1,80	0,97	0,40	0,40	0,40	0,55	0,55	1,50	0,94	5,92
14	Tujuh Belas	0,20	0,25	0,45	0,90	0,53	0,20	0,20	0,20	0,20	0,20	0,45	0,25	9,33
15	Seluas	-	-	-	-	-	-	-	-	-	-	-	-	4,03
16	Siding	0,12	0,25	0,45	0,90	0,48	0,12	0,12	0,12	0,15	0,15	0,40	0,25	-
17	Jagoi Babang	3,00	5,00	8,00	16,00	9,00	3,00	3,00	3,00	4,00	4,00	10,00	6,00	3,48
	Jumlah													73,00

Ket. Satuan Dalam Ton

BUPATI BENGKAYANG, t

  
 SURYADMAN GIDOT

Kebutuhan Pupuk SP36 Bersubsidi Sektor Pertanian  
 Tahun 2015 di Kabupaten Bengkayang

Sub Sektor : Perkebunan Rakyat

No	Nama Kecamatan	Bulan (ton)												Jumlah
		Januari	Februari	Maret	April	Mei	Juni	Juli	Agust.	Sept.	Okt.	Nop.	Des.	
1	2	3	4	5	6	7	8	9	10	11	12	13	14	15
1	Sungai Raya	1,70	1,60	1,60	1,60	0,70	0,50	0,40	0,40	0,50	0,70	0,50	-	10,20
2	Sungai Raya Kep.	1,80	1,70	1,70	1,70	0,90	0,50	0,40	0,40	0,50	0,90	0,50	-	11,00
3	Capkala	2,20	2,00	2,00	2,00	1,00	1,00	0,80	0,80	1,00	1,00	1,00	-	14,80
4	Monterado	2,10	1,80	1,80	1,80	0,90	0,80	0,70	0,70	0,80	0,90	0,80	-	13,10
5	Samalantan	2,10	2,00	2,00	2,00	2,00	1,10	1,00	1,00	1,10	2,00	1,10	-	17,40
6	Lembah Bawang	2,20	2,10	2,10	2,10	1,20	0,90	0,80	0,80	0,90	1,20	0,90	-	15,20
7	Sei Betung	2,00	1,90	1,90	1,90	0,80	1,00	0,70	0,70	1,00	0,80	1,00	-	13,70
8	Bengkayang	2,20	2,10	2,10	2,10	1,00	1,10	1,00	1,00	1,10	1,00	1,10	-	15,80
9	Teriak	1,90	1,80	1,80	1,80	0,70	0,80	0,50	0,50	0,80	0,70	0,80	-	12,10
10	Lumar	2,20	2,10	2,10	2,10	1,30	1,20	1,00	1,00	1,20	1,30	1,20	-	16,70
11	Ledo	3,20	3,10	3,10	3,10	2,60	1,90	1,70	1,70	1,90	2,60	1,90	-	26,80
12	Suti Semarang	1,80	1,70	1,70	1,70	0,50	0,60	0,40	0,40	0,60	0,50	0,60	-	10,50
13	Sanggau Ledo	2,10	2,00	2,00	2,00	2,20	1,80	1,60	1,60	1,80	2,20	1,80	-	21,10
14	Tujuh Belas	3,40	3,30	3,30	3,30	2,70	1,80	1,60	1,60	1,80	2,70	1,80	-	27,30
15	Seluas	2,10	2,00	2,00	2,00	0,90	0,90	0,50	0,50	0,90	0,90	0,90	-	13,60
16	Siding	1,70	1,60	1,60	1,60	0,50	0,40	0,30	0,30	0,40	0,50	0,40	-	9,30
17	Jagoi Babang	2,30	2,20	2,20	2,20	1,10	0,70	0,60	0,60	0,70	1,10	0,70	-	14,40
	Jumlah	37,00	35,00	35,00	35,00	21,00	17,00	14,00	14,00	17,00	21,00	17,00	-	263,00

Ket. Satuan Dalam Ton

BUPATI BENGKAYANG,

SURYADMAN GIDOT

Kebutuhan Pupuk SP36 Bersubsidi Sektor Pertanian  
 Tahun 2015 di Kabupaten Bengkayang

Sub Sektor : Peternakan

No	Nama Kecamatan	Bulan (ton)												Jumlah
		Januari	Februari	Maret	April	Mei	Juni	Juli	Agust.	Sept.	Okt.	Nop.	Des.	
1	2	3	4	5	6	7	8	9	10	11	12	13	14	15
1	Sungai Raya	-	-	-	-	-	-	-	-	-	-	-	-	-
2	Sungai Raya Kep.	-	-	-	-	-	-	-	-	-	-	-	-	-
3	Capkala	-	-	-	-	-	-	-	-	-	-	-	-	-
4	Monterado	-	-	-	-	-	-	-	-	-	-	-	-	-
5	Samalantan	-	-	-	-	-	-	-	-	-	-	-	-	-
6	Lembah Bawang	-	-	-	-	-	-	-	-	-	-	-	-	-
7	Sei Betung	-	-	-	-	-	-	-	-	-	-	-	-	-
8	Bengkayang	-	-	-	-	-	-	-	-	-	-	-	-	-
9	Teriak	-	-	-	-	-	-	-	-	-	-	-	-	-
10	Lumar	-	-	-	-	-	-	-	-	-	-	-	-	-
11	Ledo	-	-	-	-	-	-	-	-	-	-	-	-	-
12	Suti Semarang	-	-	-	-	-	-	-	-	-	-	-	-	-
13	Sanggau Ledo	1,00	0,50	0,50	1,00	0,50	0,50	0,50	0,50	0,50	1,00	-	1,00	7,50
14	Tujuh Belas	1,00	0,50	0,50	1,00	0,50	0,50	0,50	0,50	0,50	1,00	-	1,00	7,50
15	Seluas	-	-	-	-	-	-	-	-	-	-	-	-	-
16	Siding	-	-	-	-	-	-	-	-	-	-	-	-	-
17	Jagoi Babang	-	-	-	-	-	-	-	-	-	-	-	-	-
Jumlah		2,00	1,00	1,00	2,00	1,00	1,00	1,00	1,00	1,00	2,00	-	2,00	15,00

Ket. Satuan Dalam Ton

BUPATI BENGKAYANG, t

  
 SURYADMAN GIDOT




Kebutuhan Pupuk SP36 Bersubsidi Sektor Pertanian  
 Tahun 2015 di Kabupaten Bengkayang

Sub Sektor : Perikanan

No	Nama Kecamatan	Bulan (ton)												Jumlah	
		Januari 3	Februari 4	Maret 5	April 6	Mei 7	Juni 8	Juli 9	Agust. 10	Sept. 11	Okt. 12	Nop. 13	Des. 14		
1	2	0,40	0,40	0,40	0,40	0,30	0,20	0,20	-	0,20	0,30	0,40	0,30	0,30	15
1	Sungai Raya	0,40	0,40	0,40	0,40	0,30	0,20	0,20	-	0,20	0,30	0,40	0,30	0,30	3,50
2	Sungai Raya Kep.	0,50	0,50	0,50	0,50	0,20	0,25	0,25	-	0,25	0,20	0,50	0,20	0,20	3,85
3	Capkala	0,25	0,25	0,25	0,25	0,20	0,11	0,11	-	0,11	0,20	0,25	0,20	0,20	2,18
4	Monterado	0,25	0,25	0,25	0,25	0,25	0,11	0,11	-	0,11	0,25	0,25	0,25	0,25	2,33
5	Samalantan	0,20	0,20	0,20	0,20	0,15	0,10	0,10	-	0,10	0,15	0,20	0,15	0,15	1,75
6	Lembah Bawang	-	-	-	-	-	-	-	-	-	-	-	-	-	-
7	Sei Betung	0,25	0,25	0,25	0,25	0,25	0,13	0,13	-	0,13	0,25	0,25	0,25	0,25	2,39
8	Bengkayang	0,20	0,20	0,20	0,20	0,15	0,10	0,10	-	0,10	0,15	0,20	0,15	0,15	1,75
9	Teriak	0,45	0,45	0,45	0,45	0,35	0,20	0,20	-	0,20	0,35	0,45	0,35	0,35	3,90
10	Lumar	0,20	0,20	0,20	0,20	0,15	0,10	0,10	-	0,10	0,15	0,20	0,15	0,15	1,75
11	Ledo	0,20	0,20	0,20	0,20	0,20	0,10	0,10	-	0,10	0,20	0,20	0,20	0,20	1,90
12	Suti Semarang	-	-	-	-	-	-	-	-	-	-	-	-	-	-
13	Sanggal Ledo	0,40	0,40	0,40	0,40	0,30	0,20	0,20	-	0,20	0,30	0,40	0,30	0,30	3,50
14	Tujuh Belas	0,45	0,45	0,45	0,45	0,35	0,20	0,20	-	0,20	0,35	0,45	0,35	0,35	3,90
15	Seluas	0,25	0,25	0,25	0,25	0,15	0,20	0,20	-	0,20	0,15	0,25	0,15	0,15	2,30
16	Siding	-	-	-	-	-	-	-	-	-	-	-	-	-	-
17	Jagoi Babang	-	-	-	-	-	-	-	-	-	-	-	-	-	-
	Jumlah	4,00	4,00	4,00	4,00	3,00	2,00	2,00	-	2,00	3,00	4,00	3,00	3,00	35,00


Ket. Satuan Dalam Ton

BUPATI BENGKAYANG, t  
  
 SURYADMAN GIDOT

Kebutuhan Pupuk NPK Bersubsidi Sektor Pertanian  
 Tahun 2015 di Kabupaten Bengkayang

No	Nama Kecamatan	Bulan (ton)												Jumlah
		Januari	Februari	Maret	April	Mei	Juni	Juli	Agust.	Sept.	Okt.	Nop.	Des.	
1	2	3	4	5	6	7	8	9	10	11	12	13	14	15
1	Sungai Raya	32,00	32,00	32,00	32,00	32,00	24,00	15,00	10,50	15,00	21,00	38,00	32,00	315,50
2	Sungai Raya Kep.	32,50	32,00	32,00	32,50	32,50	24,00	15,00	10,50	15,00	21,00	38,00	32,00	317,00
3	Capkala	37,50	37,00	37,00	37,50	37,50	28,00	19,00	13,00	19,00	25,00	47,00	37,00	374,50
4	Monterado	39,00	39,00	39,00	39,00	39,00	29,00	20,00	15,00	20,00	26,00	44,00	39,00	388,00
5	Samalantan	35,00	35,00	35,00	35,00	35,00	27,00	18,00	14,00	18,00	24,00	41,00	35,00	352,00
6	Lembah Bawang	32,00	32,00	32,00	32,00	32,00	24,00	14,50	11,00	14,50	21,00	38,00	32,00	315,00
7	Sei Betung	42,50	42,00	42,50	43,00	42,50	32,00	22,00	18,00	22,00	29,00	48,00	41,00	424,50
8	Bengkayang	37,00	37,00	37,00	37,00	37,00	28,00	19,00	15,00	19,00	25,00	44,00	37,00	372,00
9	Teriak	45,00	45,00	45,00	45,00	45,00	34,00	25,00	19,00	25,00	31,00	51,00	45,00	455,00
10	Lumar	34,00	34,00	34,00	34,00	34,00	27,00	18,00	13,00	18,00	24,00	42,00	34,00	346,00
11	Ledo	35,00	35,00	35,00	35,00	35,00	27,00	18,00	14,00	18,00	24,00	42,00	35,00	353,00
12	Suti Semarang	32,00	32,00	32,00	32,00	32,00	23,00	14,50	10,00	14,50	21,00	39,00	32,00	314,00
13	Sanggau Ledo	33,00	33,00	33,00	33,00	33,00	24,00	16,00	11,00	16,00	22,00	41,00	33,00	328,00
14	Tujuh Belas	40,50	40,00	40,50	41,00	40,50	30,00	21,00	16,00	21,00	37,00	48,00	40,00	415,50
15	Seluas	33,00	33,00	33,00	33,00	33,00	24,00	16,00	11,00	16,00	22,00	39,00	33,00	326,00
16	Siding	32,00	32,00	32,00	32,00	32,00	23,00	15,00	10,00	15,00	21,00	38,00	32,00	314,00
17	Jagoi Babang	36,00	36,00	36,00	36,00	36,00	26,00	18,00	14,00	18,00	24,00	42,00	36,00	358,00
	Jumlah	608,00	606,00	607,00	609,00	608,00	454,00	304,00	225,00	304,00	418,00	720,00	605,00	6.068,00

Ket. Satuan Dalam Ton

BUPATI BENGKAYANG,  
  
 SURYADMAN GIDOT

Kebutuhan Pupuk NPK Bersubsidi Sektor Pertanian  
 Tahun 2015 di Kabupaten Bengkayang

Sub Sektor : Hortikultura

No	Nama Kecamatan	Bulan (ton)												Jumlah
		Januari	Februari	Maret	April	Mei	Juni	Juli	Agust.	Sept.	Okt.	Nop.	Des.	
1	2	3	4	5	6	7	8	9	10	11	12	13	14	15
1	Sungai Raya	3,00	4,30	4,30	4,30	3,00	2,80	1,70	1,00	1,70	2,80	1,40	1,40	31,70
2	Sungai Raya Kep.	3,20	4,50	4,50	4,50	3,20	3,00	1,80	1,10	1,80	3,00	1,50	1,50	33,60
3	Capkala	2,70	4,30	4,30	4,30	2,70	2,50	2,00	1,20	2,00	2,50	1,10	1,10	30,70
4	Monterado	3,50	4,40	4,40	4,40	3,50	3,10	2,20	1,50	2,20	3,10	1,60	1,60	35,50
5	Samalantan	2,70	4,20	4,20	4,20	2,70	2,50	1,90	1,20	1,90	2,50	1,10	1,10	30,20
6	Lembah Bawang	2,00	3,40	3,40	3,40	2,00	1,80	1,50	0,80	1,50	1,80	0,90	0,90	23,40
7	Sei Betung	1,40	3,50	3,50	3,50	1,40	1,20	2,00	0,90	2,00	1,20	1,60	1,60	23,80
8	Bengkayang	1,50	3,70	3,70	3,70	1,50	1,30	2,00	1,00	2,00	1,30	1,00	1,00	23,70
9	Teriak	1,70	3,60	3,60	3,60	1,70	1,50	1,80	1,10	1,80	1,50	1,10	1,10	24,10
10	Lumar	1,60	3,80	3,80	3,80	1,60	1,40	1,60	0,90	1,60	1,40	1,50	1,50	24,50
11	Ledo	1,60	3,70	3,70	3,70	1,60	1,40	1,70	1,00	1,70	1,40	1,00	1,00	23,50
12	Suti Semarang	2,10	3,50	3,50	3,50	2,10	1,70	1,50	0,80	1,50	1,70	1,20	1,20	24,30
13	Sanggau Ledo	2,50	4,50	4,50	4,50	2,50	2,30	1,80	0,80	1,80	2,30	0,80	0,80	29,10
14	Tujuh Belas	3,80	5,20	5,20	5,20	3,80	3,40	2,80	2,10	2,80	3,40	2,20	2,20	42,10
15	Seluas	2,30	3,50	3,50	3,50	2,30	2,10	1,60	0,90	1,60	2,10	0,70	0,70	24,80
16	Siding	2,20	3,40	3,40	3,40	2,20	2,00	1,50	0,80	1,50	2,00	0,60	0,60	23,60
17	Jagoi Babang	2,20	3,50	3,50	3,50	2,20	2,00	1,60	0,90	1,60	2,00	0,70	0,70	24,40
	Jumlah	40,00	67,00	67,00	67,00	40,00	36,00	31,00	18,00	31,00	36,00	20,00	20,00	473,00

Ket. Satuan Dalam Ton

BUPATI BENGKAYANG, ✚


*[Signature]*  
 SURYADMAN GIDOT

Kebutuhan Pupuk NPK Bersubsidi Sektor Pertanian  
 Tahun 2015 di Kabupaten Bengkayang

Sub Sektor : Perkebunan Rakyat

No	Nama Kecamatan	Bulan (ton)												Jumlah
		Januari	Februari	Maret	April	Mei	Jun	Juli	Agust.	Sept.	Okt.	Nop.	Des.	
1	2	3	4	5	6	7	8	9	10	11	12	13	14	15
1	Sungai Raya	7,50	7,50	7,50	9,30	7,50	7,30	4,60	3,10	5,90	6,40	5,90	3,70	76,20
2	Sungai Raya Kep.	7,50	7,50	7,50	9,20	7,50	7,20	4,50	3,00	5,80	6,30	5,80	3,70	75,50
3	Capkala	8,30	8,30	8,30	11,10	8,30	7,60	4,90	3,40	6,20	6,70	6,20	4,80	84,10
4	Monterado	8,40	8,40	8,40	10,20	8,40	7,80	5,10	3,60	6,40	6,90	6,40	4,90	84,90
5	Samalantan	8,40	8,40	8,40	10,20	8,40	7,60	5,00	3,40	6,20	6,70	6,20	4,80	83,70
6	Lembah Bawang	7,60	7,60	7,60	9,30	7,60	7,10	5,00	2,90	5,70	6,10	5,70	4,00	76,20
7	Sei Betung	8,30	8,30	8,30	10,00	8,30	7,60	5,00	3,40	6,20	6,70	6,20	4,00	82,30
8	Bengkayang	8,20	8,20	8,20	10,00	8,20	7,50	4,80	3,30	6,10	6,60	6,10	4,60	81,80
9	Teriak	8,20	8,20	8,20	10,00	8,20	7,70	5,00	3,50	6,30	6,80	6,30	4,70	83,10
10	Lumar	9,80	9,80	9,80	11,50	9,80	8,30	5,60	4,10	6,90	7,40	6,90	6,30	96,20
11	Ledo	12,20	12,20	12,20	13,00	12,20	9,20	6,50	5,20	8,00	8,30	8,00	8,30	115,30
12	Suti Semarang	7,50	7,50	7,50	9,30	7,50	7,20	4,50	3,00	6,00	6,30	6,00	4,00	76,30
13	Sanggau Ledo	8,50	8,50	8,50	10,20	8,50	8,50	5,80	4,50	7,40	8,50	7,40	6,00	92,30
14	Tujuh Belas	11,80	11,80	11,80	13,40	11,80	9,30	6,40	5,10	8,00	8,20	8,00	8,50	114,10
15	Seluas	8,00	8,00	8,00	9,70	8,00	7,50	4,80	3,30	6,10	6,60	6,10	4,50	80,60
16	Siding	7,50	7,50	7,50	9,20	7,50	7,20	4,80	3,00	5,80	6,30	5,80	3,70	75,80
17	Jagoi Babang	8,30	8,30	8,30	9,40	8,30	7,40	4,70	3,20	6,00	6,20	6,00	4,50	80,60
	Jumlah	146,00	146,00	146,00	175,00	146,00	132,00	87,00	61,00	109,00	117,00	109,00	85,00	1.459,00

Ket. Satuan Dalam Ton

BUPATI BENGKAYANG,  
  
 SURYADMAN GIDOT




Kebutuhan Pupuk NPK Bersubsidi Sektor Pertanian  
 Tahun 2015 di Kabupaten Bengkayang

Sub Sektor : Perikanan

No	Nama Kecamatan	Bulan (ton)												Jumlah
		Januari	Februari	Maret	April	Mei	Juni	Juli	Agust.	Sept.	Okt.	Nop.	Des.	
1	2	3	4	5	6	7	8	9	10	11	12	13	14	15
1	Sungai Raya	-	-	-	-	-	-	-	-	-	-	-	-	-
2	Sungai Raya Kep.	-	-	-	-	-	-	-	-	-	-	-	-	-
3	Capkala	-	-	-	-	-	-	-	-	-	-	-	-	-
4	Monterado	-	-	-	-	-	-	-	-	-	-	-	-	-
5	Samalantan	-	-	-	-	-	-	-	-	-	-	-	-	-
6	Lembah Bawang	-	-	-	-	-	-	-	-	-	-	-	-	-
7	Sei Betung	-	-	-	-	-	-	-	-	-	-	-	-	-
8	Bengkayang	-	-	-	-	-	-	-	-	-	-	-	-	-
9	Teriak	-	-	-	-	-	-	-	-	-	-	-	-	-
10	Lumar	-	-	-	-	-	-	-	-	-	-	-	-	-
11	Ledo	-	-	-	-	-	-	-	-	-	-	-	-	-
12	Suti Semarang	-	-	-	-	-	-	-	-	-	-	-	-	-
13	Sanggau Ledo	-	-	-	-	-	-	-	-	-	-	-	-	-
14	Tujuh Belas	-	-	-	-	-	-	-	-	-	-	-	-	-
15	Seluas	-	-	-	-	-	-	-	-	-	-	-	-	-
16	Siding	-	-	-	-	-	-	-	-	-	-	-	-	-
17	Jagoi Babang	-	-	-	-	-	-	-	-	-	-	-	-	-
	Jumlah	-	-	-	-	-	-	-	-	-	-	-	-	-

Ket. Satuan Dalam Ton

BUPATI BENGKAYANG,  
  
 SURYADMAN GIDOT

Kebutuhan Pupuk ZA Bersubsidi Sektor Pertanian  
 Tahun 2015 di Kabupaten Bengkayang

Sub Sektor : Tanaman Pangan

No	Nama Kecamatan	Bulan (ton)												Jumlah
		Januari	Februari	Maret	April	Mei	Juni	Juli	Agust.	Sept.	Okt.	Nop.	Des.	
1	2	3	4	5	6	7	8	9	10	11	12	13	14	15
1	Sungai Raya	2,20	1,90	0,60	0,60	0,40	0,20	0,22	0,20	0,22	0,40	1,90	0,40	9,24
2	Sungai Raya Kep.	2,20	1,85	0,55	0,55	0,35	0,15	0,22	0,15	0,22	0,35	1,85	0,40	8,84
3	Capkala	3,00	2,40	1,20	1,20	1,00	0,60	0,67	0,60	0,67	1,00	2,40	1,30	16,04
4	Monterado	3,40	2,50	1,10	1,10	1,05	0,75	0,78	0,75	0,78	1,05	2,50	1,20	16,96
5	Samalantan	2,90	2,30	1,00	1,00	1,00	0,55	0,73	0,55	0,73	1,00	2,30	0,85	14,91
6	Lembah Bawang	2,40	1,90	0,60	0,60	0,40	0,20	0,33	0,20	0,33	0,40	1,90	0,40	9,66
7	Sei Betung	3,40	2,90	1,50	1,50	1,30	1,10	1,20	1,10	1,20	1,30	2,90	1,50	20,90
8	Bengkayang	2,80	2,10	0,80	0,80	0,60	0,40	0,57	0,40	0,57	0,60	2,10	0,95	12,69
9	Teriak	3,70	3,70	1,70	1,70	1,50	1,30	1,30	1,30	1,30	1,50	3,70	1,70	24,40
10	Lumar	2,70	2,10	0,80	0,80	0,60	0,40	1,60	0,40	1,60	0,60	2,10	0,90	14,60
11	Ledo	2,60	2,00	0,70	0,70	0,50	0,30	1,43	0,30	1,43	0,50	2,00	0,80	13,26
12	Suti Semarang	2,40	1,90	0,60	0,60	0,40	0,20	0,25	0,20	0,25	0,40	1,90	0,40	9,50
13	Sanggau Ledo	2,50	2,00	0,65	0,65	0,40	0,25	0,35	0,25	0,35	0,40	2,00	0,50	10,30
14	Tujuh Belas	3,20	2,50	1,20	1,20	1,00	0,80	0,70	0,80	0,70	1,00	2,50	1,10	16,70
15	Seluas	2,60	1,90	0,65	0,65	0,50	0,25	0,20	0,25	0,20	0,50	1,90	0,60	10,20
16	Siding	2,30	1,95	0,55	0,55	0,40	0,15	0,15	0,15	0,15	0,40	1,95	0,40	9,10
17	Jagoi Babang	2,70	2,10	0,80	0,80	0,60	0,40	0,30	0,40	0,30	0,60	2,10	0,60	11,70
	Jumlah	47,00	38,00	15,00	15,00	12,00	8,00	11,00	8,00	11,00	12,00	38,00	14,00	229,00

Ket. Satuan Dalam Ton

BUPATI BENGKAYANG, t

  
 SURYADMAN GIDOT

Kebutuhan Pupuk ZA Bersubsidi Sektor Pertanian  
 Tahun 2015 di Kabupaten Bengkayang

Sub Sektor : Hortukultura

No	Nama Kecamatan	Bulan (ton)												Jumlah
		Januari	Februari	Maret	April	Mei	Juni	Juli	Agust.	Sept.	Okt.	Nop.	Des.	
1	2	3	4	5	6	7	8	9	10	11	12	13	14	15
1	Sungai Raya	-	-	-	-	-	-	-	-	-	-	-	-	-
2	Sungai Raya Kep.	-	-	-	-	-	-	-	-	-	-	-	-	-
3	Capkala	-	-	-	-	-	-	-	-	-	-	-	-	-
4	Monterado	0,40	0,40	0,60	0,40	0,40	0,40	0,40	-	-	0,40	0,40	-	3,80
5	Samalantan	-	-	-	-	-	-	-	-	-	-	-	-	-
6	Lembah Bawang	-	-	-	-	-	-	-	-	-	-	-	-	-
7	Sei Betung	0,40	0,40	0,60	0,40	0,40	0,40	0,40	-	-	0,40	0,40	-	3,80
8	Bengkayang	0,40	0,40	0,60	0,40	0,40	0,40	0,40	-	-	0,40	0,40	-	3,80
9	Teriak	0,40	0,40	0,60	0,40	0,40	0,40	0,40	-	-	0,40	0,40	-	3,80
10	Lumar	-	-	-	-	-	-	-	-	-	-	-	-	-
11	Ledo	-	-	-	-	-	-	-	-	-	-	-	-	-
12	Suti Semarang	-	-	-	-	-	-	-	-	-	-	-	-	-
13	Sanggau Ledo	-	-	-	-	-	-	-	-	-	-	-	-	-
14	Tujuh Belas	0,40	0,40	0,60	0,40	0,40	0,40	0,40	-	-	0,40	0,40	-	3,80
15	Seluas	-	-	-	-	-	-	-	-	-	-	-	-	-
16	Siding	-	-	-	-	-	-	-	-	-	-	-	-	-
17	Jagoi Babang	-	-	-	-	-	-	-	-	-	-	-	-	-
	Jumlah	2,00	2,00	3,00	2,00	2,00	2,00	2,00	-	-	2,00	2,00	-	19,00

Ket. Satuan Dalam Ton

BUPATI BENGKAYANG, t



SURYADMAN GIDOT



Kebutuhan Pupuk ZA Bersubsidi Sektor Pertanian  
 Tahun 2015 di Kabupaten Bengkayang

Sub Sektor : Perkebunan Rakyat

No	Nama Kecamatan	Bulan (ton)												Jumlah
		Januari	Februari	Maret	April	Mei	Juni	Juli	Agust.	Sept.	Okt.	Nop.	Des.	
1	2	3	4	5	6	7	8	9	10	11	12	13	14	15
1	Sungai Raya	0,60	-	0,60	0,60	0,60	-	-	-	-	0,60	0,60	0,60	4,20
2	Sungai Raya Kep.	0,60	-	0,60	0,60	0,60	-	-	-	-	0,60	0,60	0,60	4,20
3	Capkala	0,80	-	0,80	0,80	0,80	-	-	-	-	0,80	0,80	0,80	5,60
4	Monterado	0,90	2,00	0,90	0,90	0,90	0,90	0,52	0,52	0,52	0,90	0,90	0,90	10,76
5	Samalantan	0,80	2,00	0,80	0,80	0,80	1,00	0,70	0,70	0,70	0,80	0,80	0,80	10,70
6	Lembah Bawang	0,60	-	0,60	0,60	0,60	-	-	-	-	0,60	0,60	0,60	4,20
7	Sei Betung	0,80	1,70	0,80	0,80	0,80	-	-	-	-	0,80	0,80	0,80	7,30
8	Bengkayang	0,80	1,60	0,80	0,80	0,80	-	-	-	-	0,80	0,80	0,80	7,20
9	Teriak	0,70	-	0,70	0,70	0,70	-	-	-	-	0,70	0,70	0,70	4,90
10	Lumar	1,00	2,10	1,00	1,00	1,00	0,80	0,47	0,47	0,47	1,00	1,00	1,00	11,31
11	Ledo	0,95	1,80	0,95	0,95	0,95	0,80	0,47	0,47	0,47	0,95	0,95	0,95	10,66
12	Suti Semarang	0,60	-	0,60	0,60	0,60	-	-	-	-	0,60	0,60	0,60	4,20
13	Sanggau Ledo	1,00	2,00	1,00	1,00	1,00	0,70	0,37	0,37	0,37	1,00	1,00	1,00	10,81
14	Tujuh Belas	0,85	2,00	0,85	0,85	0,85	0,80	0,47	0,47	0,47	0,85	0,85	0,85	10,16
15	Seluas	0,70	1,80	0,70	0,70	0,70	-	-	-	-	0,70	0,70	0,70	6,70
16	Siding	0,60	-	0,60	0,60	0,60	-	-	-	-	0,60	0,60	0,60	4,20
17	Jagoi Babang	0,70	-	0,70	0,70	0,70	-	-	-	-	0,70	0,70	0,70	4,90
	Jumlah	13,00	17,00	13,00	13,00	13,00	5,00	3,00	3,00	3,00	13,00	13,00	13,00	122,00


Ket. Satuan Dalam Ton

BUPATI BENGKAYANG, t  
  
 SURYADMAN GIDOT

Kebutuhan Pupuk ZA Bersubsidi Sektor Pertanian  
 Tahun 2015 di Kabupaten Bengkayang

No	Nama Kecamatan	Bulan (ton)												Jumlah
		Januari	Februari	Maret	April	Mei	Juni	Juli	Agust.	Sept.	Okt.	Nop.	Des.	
1	2	3	4	5	6	7	8	9	10	11	12	13	14	15
1	Sungai Raya	0,08	-	0,08	0,08	-	-	0,08	-	0,08	-	-	-	0,40
2	Sungai Raya Kep.	0,08	-	0,08	0,08	-	-	0,08	-	0,08	-	-	-	0,40
3	Capkala	-	-	-	-	-	-	-	-	-	-	-	-	-
4	Monterado	0,16	-	0,16	0,16	-	-	0,16	-	0,16	-	-	-	0,80
5	Samalantan	0,12	-	0,12	0,12	-	-	0,12	-	0,12	-	-	-	0,60
6	Lembah Bawang	-	-	-	-	-	-	-	-	-	-	-	-	-
7	Sei Betung	0,12	-	0,12	0,12	-	-	0,12	-	0,12	-	-	-	0,60
8	Bengkayang	0,14	-	0,14	0,14	-	-	0,14	-	0,14	-	-	-	0,70
9	Teriak	-	-	-	-	-	-	-	-	-	-	-	-	-
10	Lumar	-	-	-	-	-	-	-	-	-	-	-	-	-
11	Ledo	-	-	-	-	-	-	-	-	-	-	-	-	-
12	Suti Semarang	-	-	-	-	-	-	-	-	-	-	-	-	-
13	Sanggau Ledo	0,14	-	0,14	0,14	-	-	0,14	-	0,14	-	-	-	0,70
14	Tujuh Belas	0,16	-	0,16	0,16	-	-	0,16	-	0,16	-	-	-	0,80
15	Seluas	-	-	-	-	-	-	-	-	-	-	-	-	-
16	Siding	-	-	-	-	-	-	-	-	-	-	-	-	-
17	Jagoi Babang	-	-	-	-	-	-	-	-	-	-	-	-	-
	Jumlah	1,00	-	1,00	1,00	-	-	1,00	-	1,00	-	-	-	5,00

Ket. Satuan Dalam Ton

BUPATI BENGKAYANG,  
  
 SURYADMAN GIDOT

LAMPIRAN XX  
 PERATURAN BUPATI BENGKAYANG  
 NOMOR : 46 TAHUN 2014  
 TANGGAL : 29 Desember 2014  
 TENTANG : KEBUTUHAN DAN HARGA ECERAN TERTINGGI  
 PUPUK BERSUBSIDI UNTUK SEKTOR PERTANIAN  
 KABUPATEN BENGKAYANG

Kebutuhan Pupuk ZA Bersubsidi Sektor Pertanian  
 Tahun 2015 di Kabupaten Bengkayang

Sub Sektor : Perikanan

No	Nama Kecamatan	Bulan (ton)												Jumlah
		Januari	Februari	Maret	April	Mei	Juni	Juli	Agust.	Sept.	Okt.	Nop.	Des.	
1	2	3	4	5	6	7	8	9	10	11	12	13	14	15
1	Sungai Raya	-	-	-	-	-	-	-	-	-	-	-	-	-
2	Sungai Raya Kep.	-	-	-	-	-	-	-	-	-	-	-	-	-
3	Capkala	-	-	-	-	-	-	-	-	-	-	-	-	-
4	Monterado	-	-	-	-	-	-	-	-	-	-	-	-	-
5	Samalantan	-	-	-	-	-	-	-	-	-	-	-	-	-
6	Lembah Bawang	-	-	-	-	-	-	-	-	-	-	-	-	-
7	Sei Betung	-	-	-	-	-	-	-	-	-	-	-	-	-
8	Bengkayang	-	-	-	-	-	-	-	-	-	-	-	-	-
9	Teriak	-	-	-	-	-	-	-	-	-	-	-	-	-
10	Lumar	-	-	-	-	-	-	-	-	-	-	-	-	-
11	Ledo	-	-	-	-	-	-	-	-	-	-	-	-	-
12	Suti Semarang	-	-	-	-	-	-	-	-	-	-	-	-	-
13	Sanggau Ledo	-	-	-	-	-	-	-	-	-	-	-	-	-
14	Tujuh Belas	-	-	-	-	-	-	-	-	-	-	-	-	-
15	Seluas	-	-	-	-	-	-	-	-	-	-	-	-	-
16	Siding	-	-	-	-	-	-	-	-	-	-	-	-	-
17	Jagoi Babang	-	-	-	-	-	-	-	-	-	-	-	-	-
	Jumlah	-	-	-	-	-	-	-	-	-	-	-	-	-

Ket. Satuan Dalam Ton

BUPATI BENGKAYANG,

  
 SURYADMAN GIDOT

Kebutuhan Pupuk ORGANIK Bersubsidi Sektor Pertanian  
 Tahun 2015 di Kabupaten Bengkayang

Sub Sektor : Tanaman Pangan

No	Nama Kecamatan	Bulan (ton)												Jumlah
		Januari	Februari	Maret	April	Mei	Jun	Juni	Juli	Agust.	Sept.	Okt.	Nop.	
1	2	3	4	5	6	7	8	9	10	11	12	13	14	15
1	Sungai Raya	3,00	9,75	4,00	8,50	5,50	7,00	7,00	7,00	7,50	14,00	22,00	19,00	114,25
2	Sungai Raya Kep.	5,00	8,75	4,00	8,50	5,50	8,00	8,00	8,00	8,50	13,00	21,00	18,00	116,25
3	Capkala	7,00	15,00	9,00	14,00	9,00	11,00	11,00	9,00	9,50	18,00	26,00	24,00	162,50
4	Monterado	9,00	16,75	10,00	15,00	9,00	12,00	11,50	10,00	11,00	21,00	31,00	27,00	183,25
5	Samalantan	9,00	15,75	10,00	14,50	9,00	12,00	11,50	10,00	11,00	19,00	26,00	24,00	171,75
6	Lembah Bawang	1,00	8,75	3,00	8,00	5,00	5,00	5,00	6,00	6,50	12,00	21,00	28,00	109,25
7	Sei Betung	10,00	17,80	12,00	16,50	15,00	16,00	15,00	16,00	16,00	26,00	35,00	33,00	228,30
8	Bengkayang	8,00	14,75	9,00	14,00	8,00	10,00	10,00	10,00	10,00	18,00	26,00	24,00	161,75
9	Teriak	11,00	20,75	14,00	19,00	16,00	18,00	17,00	17,00	18,00	29,00	38,00	37,00	254,75
10	Lumar	7,00	14,75	9,00	13,50	11,00	11,00	11,00	10,00	12,00	19,00	26,00	24,00	168,25
11	Ledo	6,00	16,60	10,00	15,00	11,00	10,00	10,00	8,00	10,00	19,00	26,00	24,00	165,60
12	Suti Semarang	4,00	8,75	3,00	8,00	6,00	5,00	5,00	6,50	6,50	12,00	21,00	28,00	113,75
13	Sanggau Ledo	6,00	14,75	9,00	13,50	11,00	10,00	10,00	9,00	10,00	19,00	26,00	25,00	163,25
14	Tujuh Belas	10,00	16,85	11,00	16,00	11,00	16,00	15,00	12,00	14,00	23,00	29,00	29,00	202,85
15	Seluas	3,00	10,75	10,00	15,00	9,00	8,00	8,00	7,00	8,00	18,00	26,00	25,00	147,75
16	Siding	1,00	8,75	3,00	7,50	5,00	5,00	5,00	6,50	6,50	12,00	21,00	19,00	100,25
17	Jagoi Babang	6,00	11,75	6,00	10,50	6,00	11,00	10,00	10,00	11,00	20,00	27,00	26,00	155,25
	Jumlah	106,00	231,00	136,00	217,00	152,00	175,00	170,00	162,00	176,00	312,00	448,00	434,00	2.719,00

Ket. Satuan Dalam Ton

BUPATI BENGKAYANG,†

  
 SURYADMAN GIDOT

Kebutuhan Pupuk ORGANIK Bersubsidi Sektor Pertanian  
Tahun 2015 di Kabupaten Bengkayang

Sub Sektor : Hortukultura

No	Nama Kecamatan	Bulan (ton)												Jumlah
		Januari	Februari	Maret	April	Mei	Jun	Juni	Juli	Agust.	Sept.	Okt.	Nop.	
1	2	3	4	5	6	7	8	9	10	11	12	13	14	15
1	Sungai Raya	0,70	0,60	1,70	1,70	1,30	1,00	0,90	0,70	0,90	1,30	1,70	1,70	14,20
2	Sungai Raya Kep.	0,90	0,70	1,80	1,80	1,20	1,10	0,90	0,90	0,90	1,40	1,80	1,80	15,20
3	Capkala	1,00	0,80	2,20	1,60	1,00	1,30	1,20	1,00	1,20	1,50	1,60	1,60	16,00
4	Monterado	1,20	0,80	2,30	1,50	1,30	1,40	1,30	1,20	1,30	1,50	1,50	1,50	16,80
5	Samalantan	0,90	0,70	1,80	1,80	1,50	1,20	1,10	0,90	1,10	1,30	1,80	1,80	15,90
6	Lembah Bawang	0,60	0,50	1,60	1,60	1,40	0,90	0,80	0,60	0,80	1,10	1,60	1,60	13,10
7	Sei Betung	1,00	0,80	2,30	2,30	1,90	1,20	1,10	1,00	1,10	1,40	2,30	2,30	18,70
8	Bengkayang	0,50	0,40	1,60	1,70	1,60	1,00	0,90	0,50	0,90	1,20	1,70	1,70	13,70
9	Teriak	1,00	0,80	2,00	2,00	1,90	1,20	1,10	1,00	1,10	1,40	2,00	2,00	17,50
10	Lumar	0,50	0,40	1,50	1,50	1,40	1,00	0,90	0,50	0,90	1,20	1,50	1,50	12,80
11	Ledo	0,50	0,40	1,50	1,50	1,40	1,00	0,90	0,50	0,90	1,20	1,50	1,50	12,80
12	Suti Semarang	0,20	0,10	1,20	1,20	1,10	0,70	0,40	0,20	0,40	0,70	1,20	1,20	8,60
13	Sanggau Ledo	1,00	0,80	2,00	2,20	2,20	1,20	1,10	1,00	1,10	1,40	2,20	2,20	18,40
14	Tujuh Belas	2,20	1,70	2,70	2,80	2,60	1,10	1,94	2,20	1,94	2,10	2,80	2,80	26,88
15	Seluas	0,20	0,10	1,30	1,30	1,10	0,50	0,40	0,20	0,40	0,70	1,30	1,30	8,80
16	Siding	0,20	0,10	1,20	1,20	1,00	0,50	0,42	0,20	0,42	0,70	1,20	1,20	8,34
17	Jagoi Babang	0,40	0,30	1,30	1,30	1,10	0,70	0,64	0,40	0,64	0,90	1,30	1,30	10,28
	Jumlah	13,00	10,00	30,00	29,00	25,00	17,00	16,00	13,00	16,00	21,00	29,00	29,00	248,00

Ket. Satuan Dalam Ton

BUPATI BENGKAYANG, t

SURYADMAN GIDOT

Kebutuhan Pupuk ORGANIK Bersubsidi Sektor Pertanian  
 Tahun 2015 di Kabupaten Bengkulu

Sub Sektor : Perkebunan Rakyat

No	Nama Kecamatan	Bulan (ton)												Jumlah
		Januari	Februari	Maret	April	Mei	Jun	Juli	Agust.	Sept.	Okt.	Nop.	Des.	
1	2	3	4	5	6	7	8	9	10	11	12	13	14	15
1	Sungai Raya	1,90	1,00	1,20	1,90	1,70	0,60	1,00	0,56	0,60	1,90	1,90	1,90	16,16
2	Sungai Raya Kep.	2,00	1,00	1,10	2,00	1,80	0,60	1,00	0,46	0,60	2,00	2,00	2,00	16,56
3	Capkala	2,00	1,10	1,40	2,00	1,80	0,70	1,10	0,56	0,70	2,10	2,00	2,00	17,46
4	Monterado	2,20	2,00	1,80	2,20	2,00	1,25	2,00	0,66	1,25	2,20	2,20	2,20	21,96
5	Samalantan	2,30	2,30	1,50	2,30	2,10	1,09	2,30	0,96	1,09	2,20	2,30	2,30	22,74
6	Lembah Bawang	1,90	1,30	1,30	1,90	1,50	0,60	1,30	0,54	0,60	1,80	1,90	1,90	16,54
7	Sei Betung	2,00	1,80	1,60	2,00	1,80	0,80	1,80	0,56	0,80	2,10	2,00	2,00	19,26
8	Bengkayang	1,90	1,10	1,60	1,90	1,70	0,70	1,10	0,66	0,70	2,00	1,90	1,90	17,16
9	Teriak	1,80	1,20	1,30	1,80	1,60	0,60	1,20	0,56	0,60	1,80	1,80	1,80	16,06
10	Lumar	2,30	1,50	2,40	2,30	2,10	1,60	1,50	0,96	1,60	2,30	2,30	2,30	23,16
11	Ledo	2,10	1,50	2,20	2,10	1,90	0,90	1,50	0,86	0,90	2,00	2,10	2,10	20,16
12	Suti Semarang	1,60	0,90	1,10	1,60	1,30	0,40	0,90	0,36	0,40	1,40	1,60	1,60	13,16
13	Sanggau Ledo	2,30	2,00	2,20	2,30	2,10	1,00	2,00	0,76	1,00	2,20	2,30	2,30	22,46
14	Tujuh Belas	1,90	1,90	1,60	1,90	1,60	0,80	1,90	0,66	0,80	1,70	1,90	1,90	18,56
15	Seluas	1,90	1,30	1,60	1,90	1,60	0,70	1,30	0,56	0,70	1,70	1,90	1,90	17,06
16	Siding	1,60	1,00	1,10	1,60	1,30	0,40	1,00	0,36	0,40	1,40	1,60	1,60	13,36
17	Jagoi Babang	2,30	2,10	2,00	2,30	2,10	1,26	2,10	0,96	1,26	2,20	2,30	2,30	23,18
	Jumlah	34,00	25,00	27,00	34,00	30,00	14,00	25,00	11,00	14,00	33,00	34,00	34,00	315,00


Ket. Satuan Dalam Ton

BUPATI BENGKAYANG, f  
  
 SURYADMAN GIDOT

Kebutuhan Pupuk ORGANIK Bersubsidi Sektor Pertanian  
 Tahun 2015 di Kabupaten Bengkayang

No	Nama Kecamatan	Bulan (ton)												Jumlah
		Januari	Februari	Maret	April	Mei	Jun	Juni	Juli	Agust.	Sept.	Okt.	Nop.	
1	2	3	4	5	6	7	8	9	10	11	12	13	14	15
1	Sungai Raya	2,20	2,60	3,60	3,60	2,80	1,44	2,70	1,40	1,40	2,70	3,60	3,60	31,64
2	Sungai Raya Kep.	2,20	2,50	3,55	3,55	2,75	1,34	2,70	1,20	1,20	2,70	3,55	3,55	30,79
3	Capkala	-	-	-	-	-	-	-	-	-	-	-	-	-
4	Monterado	2,40	2,70	3,70	3,70	2,90	1,64	2,80	1,50	1,50	2,80	3,70	3,70	33,04
5	Samalantan	2,30	2,60	3,55	3,55	2,75	1,44	2,78	1,40	1,40	2,78	3,55	3,55	31,65
6	Lembah Bawang	-	-	-	-	-	-	-	-	-	-	-	-	-
7	Sei Betung	2,30	2,60	3,60	3,60	2,80	1,44	2,65	1,40	1,40	2,65	3,60	3,60	31,64
8	Bengkayang	2,30	2,60	3,55	3,55	2,75	1,44	2,65	1,30	1,30	2,65	3,55	3,55	31,19
9	Teriak	-	-	-	-	-	-	-	-	-	-	-	-	-
10	Lumar	-	-	-	-	-	-	-	-	-	-	-	-	-
11	Ledo	2,30	2,60	3,60	3,60	2,80	1,54	2,70	1,30	1,30	2,70	3,60	3,60	31,64
12	Suti Semarang	-	-	-	-	-	-	-	-	-	-	-	-	-
13	Sanggau Ledo	2,40	2,60	3,60	3,60	2,80	1,54	2,57	1,55	1,55	2,57	3,60	3,60	31,98
14	Tujuh Belas	2,40	2,70	3,70	3,70	2,90	1,74	2,80	1,60	1,60	2,80	3,70	3,70	33,34
15	Seluas	2,20	2,50	3,55	3,55	2,75	1,44	2,65	1,35	1,35	2,65	3,55	3,55	31,09
16	Siding	-	-	-	-	-	-	-	-	-	-	-	-	-
17	Jagoi Babang	-	-	-	-	-	-	-	-	-	-	-	-	-
	Jumlah	23,00	26,00	36,00	36,00	28,00	15,00	27,00	14,00	14,00	27,00	36,00	36,00	318,00

Ket. Satuan Dalam Ton

BUPATI BENGKAYANG, t  
  
 SURYADMAN GIDOT

Kebutuhan Pupuk ORGANIK Bersubsidi Sektor Pertanian  
 Tahun 2015 di Kabupaten Bengkayang

Sub Sektor : Perikanan

No	Nama Kecamatan	Bulan (ton)												Jumlah
		Januari	Februari	Maret	April	Mei	Juni	Juli	Agust.	Sept.	Okt.	Nop.	Des.	
1	2	3	4	5	6	7	8	9	10	11	12	13	14	15
1	Sungai Raya	-	-	-	-	-	-	-	-	-	-	-	-	-
2	Sungai Raya Kep.	-	-	-	-	-	-	-	-	-	-	-	-	-
3	Capkala	-	-	-	-	-	-	-	-	-	-	-	-	-
4	Monterado	-	-	-	-	-	-	-	-	-	-	-	-	-
5	Samalantan	-	-	-	-	-	-	-	-	-	-	-	-	-
6	Lembah Bawang	-	-	-	-	-	-	-	-	-	-	-	-	-
7	Sei Betung	-	-	-	-	-	-	-	-	-	-	-	-	-
8	Bengkayang	-	-	-	-	-	-	-	-	-	-	-	-	-
9	Teriak	-	-	-	-	-	-	-	-	-	-	-	-	-
10	Lumar	-	-	-	-	-	-	-	-	-	-	-	-	-
11	Ledo	-	-	-	-	-	-	-	-	-	-	-	-	-
12	Suti Semarang	-	-	-	-	-	-	-	-	-	-	-	-	-
13	Sanggau Ledo	-	-	-	-	-	-	-	-	-	-	-	-	-
14	Tujuh Belas	-	-	-	-	-	-	-	-	-	-	-	-	-
15	Seluas	-	-	-	-	-	-	-	-	-	-	-	-	-
16	Siding	-	-	-	-	-	-	-	-	-	-	-	-	-
17	Jagoi Babang	-	-	-	-	-	-	-	-	-	-	-	-	-
	Jumlah	-	-	-	-	-	-	-	-	-	-	-	-	-

Ket. Satuan Dalam Ton

BUPATI BENGKAYANG,

  
 SURYADMAN GIDOT



LAMPIRAN XXVI  
PERATURAN BUPATI BENGKAYANG  
NOMOR : 46 TAHUN 2014  
TANGGAL : 29 Desember 2014  
TENTANG : KEBUTUHAN DAN HARGA ECERAN TERTINGGI  
PUPUK BERSUBSIDI UNTUK SEKTOR PERTANIAN  
KABUPATEN BENGKAYANG

Kebutuhan dan Harga Eceran Tertinggi (HET)  
Pupuk Bersubsidi Untuk Sektor Pertanian  
Tahun 2013 di Kabupaten Bengkayang

No	Nama Pupuk	Satuan	Harga Kg (Rp)	Satuan	Harga / Karung (Rp)
1.	Pupuk Urea	Kg	1.800,-	Karung	90.000,-
2.	Pupuk SP-36	Kg	2.000,-	Karung	100.000,-
3.	Pupuk ZA	Kg	1.400,-	Karung	70.000,-
4.	Pupuk NPK	Kg	2.300,-	Karung	115.000,-
5.	Pupuk Organik	Kg	500,-	Karung	20.000,-

BUPATI BENGKAYANG,

  
SURYADMAN GIDOT