





PEMERINTAH PROVINSI GORONTALO
 RINGKASAN PERUBAHAN PENJABARAN APBD YANG DIKLASIFIKASI
 MENURUT KELOMPOK, JENIS, OBJEK, RINCIAN OBJEK PENDAPATAN,
 BELANJA, DAN PEMBIAYAAN
 TAHUN ANGGARAN 2023

KODE REKENING	URAIAN	JUMLAH (Rp)		BERTAMBAH / BERKURANG		DASAR HUKUM
		SEBELUM PERUBAHAN	SETELAH PERUBAHAN	(Rp)	%	
4	PENDAPATAN DAERAH	1.832.296.976.495,00	1.877.746.586.137,00	45.449.609.642,00	2,48	
4.1	PENDAPATAN ASLI DAERAH (PAD)	491.989.218.495,00	505.005.590.137,00	13.016.371.642,00	2,65	
4.1.01	Pajak Daerah	429.888.172.626,00	434.888.172.626,00	5.000.000.000,00	1,16	
4.1.01.01	Pajak Kendaraan Bermotor (PKB)	148.960.709.724,00	133.960.709.721,00	(15.000.000.003,00)	(10,07)	
4.1.01.01.01	PKB-Mobil Penumpang-Sedan	917.039.414,00	1.068.976.438,00	151.937.024,00	16,57	
4.1.01.01.01.0001	PKB-Mobil Penumpang-Sedan-Pribadi	883.218.191,00	998.155.215,00	114.937.024,00	13,01	
4.1.01.01.01.0002	PKB-Mobil Penumpang-Sedan-Umum	500.000,00	500.000,00	0,00	0,00	
4.1.01.01.01.0003	PKB-Mobil Penumpang-Sedan-Pemerintah Pusat	13.251.271,00	39.251.271,00	26.000.000,00	196,21	
4.1.01.01.01.0004	PKB-Mobil Penumpang-Sedan-Pemerintah Daerah	20.069.952,00	31.069.952,00	11.000.000,00	54,81	
4.1.01.01.02	PKB-Mobil Penumpang-Jeep	6.418.834.289,00	4.106.480.784,00	(2.312.353.505,00)	(36,02)	
4.1.01.01.02.0001	PKB-Mobil Penumpang-Jeep -Pribadi	6.316.658.339,00	3.925.280.122,00	(2.391.378.217,00)	(37,86)	
4.1.01.01.02.0002	PKB-Mobil Penumpang-Jeep -Umum	500.000,00	500.000,00	0,00	0,00	
4.1.01.01.02.0003	PKB-Mobil Penumpang-Jeep -Pemerintah Pusat	41.334.350,00	85.334.350,00	44.000.000,00	106,45	
4.1.01.01.02.0004	PKB-Mobil Penumpang-Jeep -Pemerintah Daerah	60.341.600,00	95.366.312,00	35.024.712,00	58,04	
4.1.01.01.03	PKB-Mobil Penumpang-Minibus	52.650.456.339,00	49.658.443.360,00	(2.992.012.979,00)	(5,68)	
4.1.01.01.03.0001	PKB-Mobil Penumpang-Minibus-Pribadi	51.983.272.615,00	48.009.259.636,00	(3.974.012.979,00)	(7,64)	
4.1.01.01.03.0002	PKB-Mobil Penumpang-Minibus-Umum	91.891.240,00	251.891.240,00	160.000.000,00	174,12	
4.1.01.01.03.0003	PKB-Mobil Penumpang-Minibus-Pemerintah Pusat	377.646.241,00	699.646.241,00	322.000.000,00	85,26	
4.1.01.01.03.0004	PKB-Mobil Penumpang-Minibus-Pemerintah Daerah	197.646.243,00	697.646.243,00	500.000.000,00	252,98	
4.1.01.01.04	PKB-Mobil Bus-Microbus	111.341.943,00	5.541.942,00	(105.800.001,00)	(95,02)	
4.1.01.01.04.0001	PKB-Mobil Bus-Microbus-Pribadi	109.841.943,00	1.483.442,00	(108.358.501,00)	(98,65)	
4.1.01.01.04.0002	PKB-Mobil Bus-Microbus-Umum	500.000,00	1.243.645,00	743.645,00	148,73	
4.1.01.01.04.0003	PKB-Mobil Bus-Microbus-Pemerintah Pusat	500.000,00	1.507.425,00	1.007.425,00	201,49	
4.1.01.01.04.0004	PKB-Mobil Bus-Microbus-Pemerintah Daerah	500.000,00	1.307.430,00	807.430,00	161,49	
4.1.01.01.05	PKB-Mobil Bus-Bus	242.065.420,00	204.760.118,00	(37.305.302,00)	(15,41)	
4.1.01.01.05.0001	PKB-Mobil Bus-Bus-Pribadi	157.206.924,00	91.901.622,00	(65.305.302,00)	(41,54)	
4.1.01.01.05.0002	PKB-Mobil Bus-Bus-Umum	47.243.644,00	31.243.644,00	(16.000.000,00)	(33,87)	
4.1.01.01.05.0003	PKB-Mobil Bus-Bus-Pemerintah Pusat	31.307.426,00	45.307.426,00	14.000.000,00	44,72	
4.1.01.01.05.0004	PKB-Mobil Bus-Bus-Pemerintah Daerah	6.307.426,00	36.307.426,00	30.000.000,00	475,63	
4.1.01.01.06	PKB-Mobil Barang/Beban-Pick Up	25.733.025.367,00	22.247.326.683,00	(3.485.698.684,00)	(13,55)	
4.1.01.01.06.0001	PKB-Mobil Barang/Beban-Pick Up -Pribadi	25.498.475.818,00	21.728.756.564,00	(3.769.719.254,00)	(14,78)	
4.1.01.01.06.0002	PKB-Mobil Barang/Beban-Pick Up -Umum	80.106.710,00	134.127.280,00	54.020.570,00	67,44	
4.1.01.01.06.0003	PKB-Mobil Barang/Beban-Pick Up -Pemerintah Pusat	98.417.950,00	178.417.950,00	80.000.000,00	81,29	
4.1.01.01.06.0004	PKB-Mobil Barang/Beban-Pick Up -Pemerintah Daerah	56.024.889,00	206.024.889,00	150.000.000,00	267,74	
4.1.01.01.07	PKB-Mobil Barang/Beban-Light Truck	18.962.427.434,00	13.491.427.434,00	(5.471.000.000,00)	(28,85)	
4.1.01.01.07.0001	PKB-Mobil Barang/Beban-Light Truck-Pribadi	18.212.273.281,00	12.189.273.281,00	(6.023.000.000,00)	(33,07)	
4.1.01.01.07.0002	PKB-Mobil Barang/Beban-Light Truck-Umum	707.280.878,00	1.207.280.878,00	500.000.000,00	70,69	
4.1.01.01.07.0003	PKB-Mobil Barang/Beban-Light Truck-Pemerintah Pusat	28.432.135,00	62.432.135,00	34.000.000,00	119,58	
4.1.01.01.07.0004	PKB-Mobil Barang/Beban-Light Truck-Pemerintah Daerah	14.441.140,00	32.441.140,00	18.000.000,00	124,64	
4.1.01.01.08	PKB-Mobil Barang/Beban-Truck	8.220.246.956,00	3.562.588.872,00	(4.657.658.084,00)	(56,66)	
4.1.01.01.08.0001	PKB-Mobil Barang/Beban-Truck-Pribadi	7.715.559.714,00	2.931.901.630,00	(4.783.658.084,00)	(62,00)	
4.1.01.01.08.0002	PKB-Mobil Barang/Beban-Truck-Umum	463.605.864,00	579.605.864,00	116.000.000,00	25,02	
4.1.01.01.08.0003	PKB-Mobil Barang/Beban-Truck-Pemerintah Pusat	20.140.255,00	35.140.255,00	15.000.000,00	74,48	
4.1.01.01.08.0004	PKB-Mobil Barang/Beban-Truck-Pemerintah Daerah	20.941.123,00	15.941.123,00	(5.000.000,00)	(23,88)	
4.1.01.01.09	PKB-Mobil Barang/Beban-Blind Van	160.915.958,00	255.625.717,00	94.709.759,00	58,86	
4.1.01.01.09.0001	PKB-Mobil Barang/Beban-Blind Van-Pribadi	151.659.476,00	252.513.235,00	100.853.759,00	66,50	
4.1.01.01.09.0002	PKB-Mobil Barang/Beban-Blind Van-Umum	6.110.241,00	500.000,00	(5.610.241,00)	(91,82)	
4.1.01.01.09.0003	PKB-Mobil Barang/Beban-Blind Van-Pemerintah Pusat	500.000,00	1.966.241,00	1.466.241,00	293,25	
4.1.01.01.09.0004	PKB-Mobil Barang/Beban-Blind Van-Pemerintah Daerah	2.646.241,00	646.241,00	(2.000.000,00)	(75,58)	
4.1.01.01.10	PKB-Sepeda Motor-Sepeda Motor Roda Dua	35.488.856.604,00	39.276.606.873,00	3.787.750.269,00	10,67	
4.1.01.01.10.0001	PKB-Sepeda Motor-Sepeda Motor Roda Dua-Pribadi	35.214.883.829,00	38.948.520.385,00	3.733.636.556,00	10,60	
4.1.01.01.10.0002	PKB-Sepeda Motor-Sepeda Motor Roda Dua-Umum	1.000.000,00	500.000,00	(500.000,00)	(50,00)	

KARO HUKUM	KEPALA BADAN	ASISTEN	SEKDA
			

KODE REKENING	URAIAN	JUMLAH (Rp)		BERTAMBAH / BERKURANG		DASAR HUKUM
		SEBELUM PERUBAHAN	SETELAH PERUBAHAN	(Rp)	%	
6.1.01.05.02.0011	Penghematan Belanja Modal Peralatan dan Mesin-Alat Komputer	0,00	1.000.000.000,00	1.000.000.000,00	0,00	
6.1.01.05.02.0021	Penghematan Belanja Modal Gedung dan Bangunan-Bangunan Gedung	10.601.497.652,00	19.601.497.652,00	9.000.000.000,00	84,89	
6.1.01.05.02.0025	Penghematan Belanja Modal Jalan, Jaringan, dan Irigasi-Jalan dan Jembatan	20.000.000.000,00	26.000.000.000,00	6.000.000.000,00	30,00	
6.1.01.05.04	Sisa Belanja Transfer	0,00	237.185.409,00	237.185.409,00	0,00	
6.1.01.05.04.0001	Sisa Belanja Bagi Hasil Pajak Daerah Kepada Pemerintahan Kabupaten/Kota dan Desa	0,00	237.185.409,00	237.185.409,00	0,00	
6.1.01.08	Sisa Belanja Lainnya	0,00	15.747.356.209,00	15.747.356.209,00	0,00	
6.1.01.08.01	Sisa Lebih Perhitungan Anggaran BLUD	0,00	14.090.678.958,00	14.090.678.958,00	0,00	
6.1.01.08.01.0001	Sisa Lebih Perhitungan Anggaran BLUD	0,00	14.090.678.958,00	14.090.678.958,00	0,00	
6.1.01.08.02	Sisa Dana BOS	0,00	1.656.677.251,00	1.656.677.251,00	0,00	
6.1.01.08.02.0001	Sisa Dana BOS	0,00	1.656.677.251,00	1.656.677.251,00	0,00	
6.2	PENGELUARAN PEMBIAYAAN	34.842.284.723,00	36.156.488.789,00	1.314.204.066,00	3,77	
6.2.02	Penyertaan Modal Daerah	5.000.000.000,00	10.969.310.090,00	5.969.310.090,00	119,39	
6.2.02.02	Penyertaan Modal Daerah pada Badan Usaha Milik Daerah (BUMD)	5.000.000.000,00	10.969.310.090,00	5.969.310.090,00	119,39	
6.2.02.02.01	Penyertaan Modal Daerah pada BUMD	5.000.000.000,00	10.969.310.090,00	5.969.310.090,00	119,39	
6.2.02.02.01.0001	Penyertaan Modal Daerah pada BUMD	5.000.000.000,00	10.969.310.090,00	5.969.310.090,00	119,39	
6.2.03	Pembayaran Cicilan Pokok Utang yang Jatuh Tempo	29.842.284.723,00	25.187.178.699,00	(4.655.106.024,00)	(15,60)	
6.2.03.04	Pembayaran Pinjaman dari Lembaga Keuangan Bukan Bank (LKBB)	29.842.284.723,00	25.187.178.699,00	(4.655.106.024,00)	(15,60)	
6.2.03.04.01	Pembayaran Pinjaman dari Lembaga Keuangan Bukan Bank (LKBB)-BUMN-jangka Pendek	29.842.284.723,00	25.187.178.699,00	(4.655.106.024,00)	(15,60)	
6.2.03.04.01.0001	Pembayaran Pinjaman dari Lembaga Keuangan Bukan Bank (LKBB)-BUMN-jangka Pendek	29.842.284.723,00	25.187.178.699,00	(4.655.106.024,00)	(15,60)	
	PEMBIAYAAN NETTO	21.759.212.929,00	192.609.326.538,00	170.850.113.609,00	785,19	
	SISA LEBIH PEMBIAYAAN ANGGARAN TAHUN BERJALAN	0,00	0,00	0,00	0,00	

Pj. GUBERNUR GORONTALO,

ISMAIL PAKAYA

KARO HUKUM	KEPALA BADAN	ASISTEN	SEKDA
