



BUPATI TEMANGGUNG

**PERATURAN BUPATI TEMANGGUNG
NOMOR 32 TAHUN 2013**

TENTANG,

**PENJABARAN PERTANGGUNGJAWABAN PELAKSANAAN
ANGGARAN PENDAPATAN DAN BELANJA DAERAH
KABUPATEN TEMANGGUNG TAHUN ANGGARAN 2012**

DENGAN RAHMAT TUHAN YANG MAHA ESA

BUPATI TEMANGGUNG,

Menimbang : bahwa sebagai pelaksanaan ketentuan Pasal 9 Peraturan Daerah Nomor 7 Tahun 2013 tentang Pertanggungjawaban Pelaksanaan Anggaran Pendapatan dan Belanja Daerah Kabupaten Temanggung Tahun Anggaran 2012, perlu menetapkan Peraturan Bupati tentang Penjabaran Pertanggungjawaban Pelaksanaan Anggaran Pendapatan dan Belanja Daerah Kabupaten Temanggung Tahun Anggaran 2012;

Mengingat :

1. Undang-Undang Nomor 13 Tahun 1950 tentang Pembentukan Daerah-daerah Kabupaten dalam Lingkungan Propinsi Jawa Tengah;
2. Undang-Undang Nomor 28 Tahun 1999 tentang Penyelenggara Negara yang Bersih dan Bebas dari Korupsi, Kolusi dan Nepotisme (Lembaran Negara Republik Indonesia Tahun 1999 Nomor 75, Tambahan Lembaran Negara Republik Indonesia Nomor 3851);
3. Undang-Undang Nomor 17 Tahun 2003 tentang Keuangan Negara (Lembaran Negara Republik Indonesia Tahun 2003 Nomor 47, Tambahan Lembaran Negara Republik Indonesia Nomor 4286);
4. Undang-Undang Nomor 1 Tahun 2004 tentang Perbendaharaan Negara (Lembaran Negara Republik Indonesia Tahun 2004 Nomor 5, Tambahan Lembaran Negara Republik Indonesia Nomor 4355);
5. Undang-Undang Nomor 15 Tahun 2004 tentang Pemeriksaan Pengelolaan dan Tanggung Jawab Keuangan Negara (Lembaran Negara Republik Indonesia Tahun 2004 Nomor 66, Tambahan Lembaran Negara Republik Indonesia Nomor 4400);
6. Undang-Undang Nomor 25 Tahun 2004 tentang Sistem Perencanaan Pembangunan Nasional (Lembaran Negara Republik Indonesia Tahun 2004 Nomor 104, Tambahan Lembaran Negara Republik Indonesia Nomor 4421);

7. Undang-Undang Nomor 32 Tahun 2004 tentang Pemerintahan Daerah (Lembaran Negara Republik Indonesia Tahun 2004 Nomor 125, Tambahan Lembaran Negara Republik Indonesia Nomor 4437), sebagaimana telah diubah beberapa kali terakhir dengan Undang-undang Nomor 12 Tahun 2008 tentang Perubahan Kedua Atas Undang-Undang nomor 32 Tahun 2004 tentang Pemerintahan Daerah (Lembaran Negara Republik Indonesia Tahun 2008 Nomor 59, Tambahan Lembaran Negara Republik Indonesia Nomor 4844)
8. Undang-Undang Nomor 33 Tahun 2004 tentang Perimbangan Keuangan Antara Pemerintah Pusat dan Pemerintahan Daerah (Lembaran Negara Republik Indonesia Tahun 2004 Nomor 126, Tambahan Lembaran Negara Republik Indonesia Nomor 4438);
9. Undang-Undang Nomor 28 Tahun 2009 tentang Pajak Daerah dan Retribusi Daerah (Lembaran Negara Republik Indonesia Tahun 2009 Nomor 130 Tambahan Lembaran Negara Republik Indonesia Nomor 5049);
10. Undang-Undang Nomor 12 Tahun 2011 tentang Pembentukan Peraturan Perundang-undangan (Lembaran Negara Republik Indonesia Tahun 2011 Nomor 82, Tambahan Lembaran Negara Republik Indonesia Nomor 5234);
11. Peraturan Pemerintah Nomor 20 Tahun 2001 tentang Pembinaan dan Pengawasan atas Penyelenggaraan Pemerintah Daerah (Lembaran Negara Republik Indonesia Tahun 2001 Nomor 41, Tambahan Lembaran Negara Republik Indonesia Nomor 4090);
12. Peraturan Pemerintah Nomor 23 Tahun 2003 tentang Pengendalian Jumlah Kumulatif Defisit Anggaran Pendapatan dan Belanja Negara, dan Anggaran Pendapatan dan Belanja Daerah, serta Jumlah Kumulatif Pinjaman Pemerintah Pusat dan Pemerintah Daerah (Lembaran Negara Republik Indonesia Tahun 2003 Nomor 48, Tambahan Lembaran Negara Republik Indonesia Nomor 4287);
13. Peraturan Pemerintah Nomor 24 Tahun 2004 tentang Kedudukan Protokoler dan Keuangan Pimpinan dan Anggota Dewan Perwakilan Rakyat Daerah (Lembaran Negara Republik Indonesia Tahun 2004 Nomor 90, Tambahan Lembaran Negara Republik Indonesia Nomor 4416) sebagaimana telah diubah beberapa kali terakhir dengan Peraturan Pemerintah Republik Indonesia Nomor 21 Tahun 2007 tentang Perubahan Ketiga Peraturan Pemerintah Republik Indonesia Nomor 24 Tahun 2004 tentang Kedudukan Protokoler dan Keuangan Pimpinan dan Anggota Dewan Perwakilan Rakyat Daerah (Lembaran Negara Republik Indonesia Tahun 2007 Nomor 47, Tambahan Lembaran Negara Republik Indonesia Nomor 4712);

14. Peraturan Pemerintah Nomor 23 Tahun 2005 tentang Pengelolaan Keuangan Badan Layanan Umum (Lembaran Negara Republik Indonesia Tahun 2005 Nomor 48, Tambahan Lembaran Negara Republik Indonesia Nomor 4502); sebagaimana telah diubah dengan Peraturan Pemerintah Nomor 74 Tahun 2012 tentang Perubahan atas Peraturan Pemerintah Nomor 23 Tahun 2005 tentang Pengelolaan Keuangan Badan Layanan Umum (Lembaran Negara Republik Indonesia Tahun 2012 Nomor 171);
15. Peraturan Pemerintah Nomor 55 Tahun 2005 tentang Dana Perimbangan (Lembaran Negara Republik Indonesia tahun 2005 Nomor 137, Tambahan Lembaran Negara Republik Indonesia Nomor 4575);
16. Peraturan Pemerintah Nomor 56 Tahun 2005 tentang Sistem Informasi Keuangan Daerah (Lembaran Negara Republik Indonesia Tahun 2005 Nomor 138, Tambahan Lembaran Negara Republik Indonesia Nomor 4576); sebagaimana telah diubah dengan Peraturan Pemerintah Nomor 65 Tahun 2010 tentang Perubahan Atas Peraturan Pemerintah Nomor 56 Tahun 2005 tentang Sistem Informasi Keuangan Daerah ((Lembaran Negara Republik Indonesia Tahun 2010 Nomor 110, (Tambahan Lembaran Negara Republik Indonesia Nomor 5155);
17. Peraturan Pemerintah Nomor 58 Tahun 2005 tentang Pengelolaan Keuangan Daerah (Lembaran Negara Republik Indonesia Tahun 2005 Nomor 140, Tambahan Lembaran Negara Republik Indonesia Nomor 4578);
18. Peraturan Pemerintah Nomor 65 Tahun 2005 tentang Pedoman Penyusunan dan Penerapan Standar Pelayanan Minimal (Lembaran Negara Republik Indonesia Tahun 2005 Nomor 150, Tambahan Lembaran Negara Republik Indonesia Nomor 4585);
19. Peraturan Pemerintah Nomor 79 Tahun 2005 tentang Pedoman Pembinaan dan Pengawasan Penyelenggaraan Pemerintah Daerah (Lembaran Negara Republik Indonesia Tahun 2005 Nomor 165, Tambahan Lembaran Negara Republik Indonesia Nomor 4593);
20. Peraturan Pemerintah Nomor 8 Tahun 2006 tentang Pelaporan Keuangan dan Kinerja Instansi Pemerintah (Lembaran Negara Republik Indonesia Tahun 2006 Nomor 25, Tambahan Lembaran Negara Republik Indonesia Nomor 4614);
21. Peraturan Pemerintah Nomor 3 Tahun 2007 tentang Laporan Penyelenggaraan Pemerintahan Daerah kepada Pemerintah, Laporan Keterangan Pertanggungjawaban Kepala Daerah kepada Dewan Perwakilan Rakyat Daerah, dan Informasi Laporan Penyelenggaraan Pemerintahan Daerah kepada Masyarakat (Lembaran Negara Republik Indonesia Tahun 2007 Nomor 19, Tambahan Lembaran Negara Republik Indonesia Nomor 4693);

22. Peraturan Pemerintah Nomor 38 Tahun 2007 tentang Pembagian Urusan Pemerintahan Antara Pemerintah, Pemerintahan Daerah Provinsi dan Pemerintahan Daerah Kabupaten/Kota (Lembaran Negara Republik Indonesia Tahun 2007 Nomor 82, Tambahan Lembaran Negara Republik Indonesia Nomor 4737);
23. Peraturan Pemerintah Nomor 41 Tahun 2007 tentang Organisasi Perangkat Daerah (Lembaran Negara Republik Indonesia Tahun 2007 Nomor 89, Tambahan Lembaran Negara Republik Indonesia Nomor 4741);
24. Peraturan Pemerintah Nomor 71 Tahun 2010 tentang Standar Akuntansi Pemerintahan (Lembaran Negara Republik Indonesia Tahun 2010 Nomor 123, Tambahan Lembaran Negara Republik Indonesia Nomor 5165);
25. Peraturan Pemerintah Nomor 30 Tahun 2011 tentang Pinjaman Daerah (Lembaran Negara Republik Indonesia Tahun 2011 Nomor 59, Tambahan Lembaran Negara Republik Indonesia Nomor 5219);
26. Peraturan Pemerintah Nomor 2 Tahun 2012 tentang Hibah kepada Daerah (Lembaran Negara Republik Indonesia Tahun 2012 Nomor 5, Tambahan Lembaran Negara Republik Indonesia Nomor 5272);
27. Peraturan Presiden Nomor 1 Tahun 2007 tentang Pengesahan, Pengundangan, dan Penyebarluasan Peraturan Perundang-undangan;
28. Peraturan Daerah Kabupaten Temanggung Nomor 4 Tahun 2005 tentang Kedudukan Protokoler dan Keuangan Pimpinan dan Anggota Dewan Perwakilan Rakyat Daerah Kabupaten Temanggung (Lembaran Daerah Kabupaten Temanggung Tahun 2005 Nomor 4), sebagaimana telah beberapa kali diubah terakhir dengan Peraturan Daerah Kabupaten Temanggung Nomor 12 Tahun 2007 tentang Perubahan Kedua Atas Peraturan Daerah Kabupaten Temanggung Nomor 4 Tahun 2005 tentang Kedudukan Protokoler dan Keuangan Pimpinan dan Anggota Dewan Perwakilan Rakyat Daerah Kabupaten Temanggung (Lembaran Daerah Kabupaten Temanggung Tahun 2007 Nomor 12);
29. Peraturan Daerah Kabupaten Temanggung Nomor 11 Tahun 2008 tentang Kedudukan Keuangan Bupati dan Wakil Bupati (Lembaran Daerah Kabupaten Temanggung Tahun 2008 Nomor 11);
30. Peraturan Daerah Kabupaten Temanggung Nomor 28 Tahun 2011 tentang Anggaran Pendapatan dan Belanja Daerah Kabupaten Temanggung Tahun Anggaran 2012 (Lembaran Daerah Kabupaten Temanggung Tahun 2011 Nomor 27);
31. Peraturan Daerah Kabupaten Temanggung Nomor 24 Tahun 2012 tentang Perubahan Anggaran Pendapatan dan Belanja Daerah Kabupaten Temanggung Tahun Anggaran 2012 (Lembaran Daerah Kabupaten Temanggung Tahun 2012 Nomor 24);

- | | |
|---------------------------|-----------------------|
| a. Belanja Tidak Langsung | |
| 1) Belanja Pegawai | Rp 540.996.735.761,00 |

2) Belanja Bunga	Rp	0,00
3) Belanja Subsidi	Rp	0,00
4) Belanja Hibah	Rp	40.922.373.670,00
5) Belanja Bantuan Sosial	Rp	14.132.312.373,00
6) Belanja Bagi Hasil	Rp	4.899.805.654,00
7) Belanja Bantuan Keuangan	Rp	38.744.388.450,00
8) Belanja Tidak Terduga	<u>Rp</u>	<u>281.774.720,00</u>
Jumlah Belanja Tidak Langsung	Rp	639.977.390.628,00

b. Belanja Langsung

1) Belanja Pegawai	Rp	32.489.153.703,00
2) Belanja Barang dan Jasa	Rp	121.777.498.747,00
3) Belanja Modal	Rp	162.080.116.908,00
Jumlah Belanja Langsung	Rp	316.346.769.358,00
Jumlah Belanja	<u>Rp</u>	<u>956.324.159.986,00</u>
Surplus/(Defisit)	Rp	10.491.413.695,00

3. Pembiayaan

a. Penerimaan	Rp	46.248.247.504,00
b. Pengeluaran	<u>Rp</u>	<u>14.963.113.944,00</u>
Jumlah Pembiayaan netto	<u>Rp</u>	<u>31.285.133.560,00</u>
Sisa Lebih Pembiayaan Anggaran Tahun Berkenaan	Rp	41.776.547.255,00

Pasal 2

Ringkasan Laporan Realisasi Anggaran sebagaimana dimaksud dalam Pasal 1 tercantum dalam Lampiran I Peraturan Bupati ini.

Pasal 3

Ringkasan Laporan Realisasi Anggaran sebagaimana dimaksud dalam Pasal 1 dirinci lebih lanjut ke dalam Penjabaran Laporan Realisasi Anggaran.

Pasal 4

Penjabaran Laporan Realisasi Anggaran sebagaimana dimaksud dalam Pasal 3 tercantum dalam Lampiran II Peraturan Bupati ini.

Pasal 5

Lampiran sebagaimana dimaksud dalam Pasal 2 dan Pasal 4 merupakan bagian yang tidak terpisahkan dari Peraturan Bupati ini.

1							2	3	4	5=4-3	6	7
x.xx	xx	00	00	5	01	7	Belanja bagi hasil	4.917.792.000	4.899.805.654	(17.986.346)	(0,37)	
x.xx	xx	00	00	5	01	8	Belanja bantuan keuangan	39.895.784.000	38.744.388.450	(1.151.395.550)	(2,89)	
x.xx	xx	00	00	5	01	9	Belanja tidak terduga	500.000.000	281.774.720	(218.225.280)	(43,65)	
							Belanja Langsung	343.304.678.072	316.346.769.358	(26.957.908.714)	(7,85)	
x.xx	xx	xx	xx	5	02	1	Belanja pegawai	35.344.202.388	32.489.153.703	(2.855.048.685)	(8,08)	
x.xx	xx	xx	xx	5	02	2	Belanja barang dan jasa	133.365.420.012	121.777.498.747	(11.587.921.265)	(8,69)	
x.xx	xx	xx	xx	5	02	3	Belanja modal	174.595.055.672	162.080.116.908	(12.514.938.764)	(7,17)	
							Jumlah	1.010.392.605.856	956.324.159.986	(54.068.445.870)	(5,35)	
							Surplus/(Defisit)	(46.122.333.576)	10.491.413.695	56.613.747.271	(122,75)	
x.xx	xx	00	00	6			PEMBIAYAAN DAERAH					
x.xx	xx	00	00	6	01		Penerimaan Daerah	62.550.805.411	46.248.247.504	(16.302.557.907)	(26,06)	
x.xx	xx	00	00	6	01	1	Penggunaan Sisa Lebih Perhitungan Anggaran (SiLPA)	44.156.820.949	44.156.820.949	0	-	
x.xx	xx	00	00	6	01	2	Transfer dari Dana Cadangan	0	0	0		
x.xx	xx	00	00	6	01	3	Hasil Penjualan Kekayaan Daerah Yang Dipisahkan	0	0	0		
x.xx	xx	00	00	6	01	4	Penerimaan Pinjaman dan Obligasi Daerah	14.858.984.462	0	(14.858.984.462)	(100,00)	
x.xx	xx	00	00	6	01	5	Penerimaan Kembali Pemberian Pinjaman Daerah	0	0	0		
x.xx	xx	00	00	6	01	6	Penerimaan Piutang Daerah	3.535.000.000	2.091.426.555	(1.443.573.445)		
x.xx	xx	00	00	6	01		Pengeluaran Daerah	16.428.471.835	14.963.113.944	(1.465.357.891)	(8,92)	
x.xx	xx	00	00	6	01	1	Transfer ke Dana Cadangan	7.500.000.000	7.826.780.813	326.780.813		
x.xx	xx	00	00	6	01	2	Penyertaan Modal (Investasi) Pemerintah Daerah	4.778.945.750	3.004.945.750	(1.774.000.000)	(37,12)	
x.xx	xx	00	00	6	01	3	Pembayaran Pokok Utang	0	0	0		
x.xx	xx	00	00	6	01	4	Pengeluaran Pihak Ketiga	4.149.526.085	4.131.387.381	(18.138.704)	(0,44)	
							Pembiayaan Netto	46.122.333.576	31.285.133.560	(14.837.200.016)	(32,17)	
							Sisa Lebih Pembiayaan Anggaran	0	41.776.547.255	41.776.547.255		

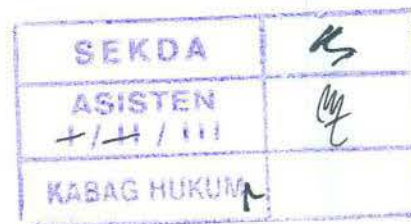


Temanggung, 24 Juli 2013

BUPATI TEMANGGUNG,

HASYIM AFANDI

Kode	Urusan Pemerintahan Daerah	Pembiayaan							
		Anggaran Setelah Perubahan (Rp)		Realisasi (Rp)		Bertambahl(Berkurang) (Rp)			
		Penerimaan	Pengeluaran	Penerimaan	Pengeluaran	Penerimaan	%	Pengeluaran	%
1		3	4	5	6	7	8	9	10
	URUSAN WAJIB								
03	Pemerintahan Umum								
	1 DPPKAD	62.550.805.411	16.428.471.835	46.248.247.504	14.963.113.944	(16.302.557.907)	(26,06)	(1.465.357.891)	(8,92)
	Jumlah	62.550.805.411	16.428.471.835	46.248.247.504	14.963.113.944	(16.302.557.907)	(26,06)	(1.465.357.891)	(8,92)



Temanggung, 24 Juli 2013

BUPATI TEMANGGUNG,

HASYIM AFANDI

Kode	Uraian Urusan, Organisasi, Program dan Kegiatan	Anggaran Setelah Perubahan				Realisasi				Bertambah/ (Berkurang)	
		Jenis Belanja			Jumlah	Jenis Belanja			Jumlah	Rp	%
		Pegawai	Barang & Jasa	Modal		Pegawai	Barang & Jasa	Modal			
1	2	3	4	5	6=3+4+5	7	8	9	10=7+8+9	11=10-6	12
2.07.20.7.01.03.005	Pengadaan pakaian khusus hari-hari tertentu	500.000,00	36.010.000,00	0,00	36.510.000,00	500.000,00	28.822.400,00	0,00	29.322.400,00	7.187.600,00	19,69
2.07.20.7.01.16	Program Pengembangan Industri Kecil dan Menengah	53.975.000,00	823.581.250,00	0,00	877.556.250,00	46.585.000,00	787.592.350,00	0,00	834.177.350,00	43.378.900,00	4,94
2.07.20.7.01.16.034	Pengembangan industri kecil agro industri	9.190.000,00	172.384.500,00	0,00	181.574.500,00	7.940.000,00	170.748.700,00	0,00	178.688.700,00	2.885.800,00	1,59
2.07.20.7.01.16.035	Pengembangan insdustri kecil aneka industri	12.890.000,00	150.441.000,00	0,00	163.331.000,00	11.390.000,00	144.398.000,00	0,00	155.788.000,00	7.543.000,00	4,62
2.07.20.7.01.16.036	Pengembangan industri kecil percepatan pertumbuhan ekonomi pada Kecamatan pada PDRB lerendah	21.620.000,00	295.030.750,00	0,00	316.650.750,00	18.490.000,00	274.069.750,00	0,00	292.559.750,00	24.091.000,00	7,61
2.07.20.7.01.16.037	Pengembangan klater IKM	10.275.000,00	205.725.000,00	0,00	216.000.000,00	8.765.000,00	198.375.900,00	0,00	207.140.900,00	8.859.100,00	4,10
2.08	TRANSMIGRASI	2.880.000,00	126.420.000,00	0,00	129.300.000,00	1.680.000,00	106.596.000,00	0,00	108.276.000,00	21.024.000,00	16,26
	JUMLAH TOTAL	35.344.202.388,00	133.365.420.012,00	174.595.055.672,00	343.304.678.072,00	32.489.153.703,00	121.777.498.747,00	162.080.116.908,00	316.346.769.358,00	(49.695.496.739,00)	(18,64)

SEKDA

ASISTEN

+/+/III

KABAG HUKUM

Temanggung, 24 Juli 2013

BUPATI TEMANGGUNG,

HASYIM AFANDI

KABUPATEN TEMANGGUNG
REKAPITULASI REALISASI ANGGARAN BELANJA DAERAH UNTUK
KESELARASAN DAN KETERPADUAN URUSAN PEMERINTAH DAERAH DAN
FUNGSI DALAM KERANGKA PENGELOLAAN KEUANGAN NEGARA

Kode	Uraian	Anggaran Setelah Perubahan	Realisasi	Bertambah / (Berkurang)	
				Jumlah (Rp)	%
1	2	3	4	5=4-3	6
01	Pelayanan umum	54.904.288.175	49.745.556.911	(5.158.731.264)	(9,40)
01 06	Perencanaan Pembangunan	3.232.582.670	2.842.993.769	(389.588.901)	(12,05)
02 20	Pemerintahan Umum	48.762.831.195	44.244.294.476	(4.518.536.719)	(9,27)
03 21	Kepegawaian	1.161.377.110	1.085.518.323	(75.858.787)	(6,53)
04 23	Statistik	65.000.300	64.282.700	(717.600)	(1,10)
05 24	Kearsipan	368.357.400	331.260.295	(37.097.105)	(10,07)
06 25	Komunikasi dan Informatika	1.314.139.500	1.177.207.348	(136.932.152)	(10,42)
02	Pertahanan *)				
03	Ketertiban dan keamanan	2.287.665.925	2.148.762.478	(138.903.447)	(6,07)
03 19	Kesatuan Bangsa dan Politik	2.287.665.925	2.148.762.478	(138.903.447)	(6,07)
04	Ekonomi	30.303.530.942	27.793.618.346	(2.509.912.596)	(8,28)
04 07	Perhubungan	1.638.782.900	1.549.565.311	(89.217.589)	(5,44)
04 14	Tenaga Kerja	1.725.578.500	1.592.671.985	(132.906.515)	(7,70)
04 15	Koperasi dan Usaha Kecil	212.772.450	177.053.135	(35.719.315)	(16,79)
04 16	Penanaman Modal	552.014.100	526.316.816	(25.697.284)	(4,66)
04 22	Pemberdayaan Masyarakat dan	1.851.183.892	1.645.670.488	(205.513.404)	(11,10)
04 01	Pertanian	10.936.303.500	10.218.338.557	(717.964.943)	(6,56)
04 02	Kehutanan	1.895.660.500	1.594.735.205	(300.925.295)	(15,87)
04 03	Energi dan Sumberdaya Mineral	10.000.000	9.127.900	(872.100)	(8,72)
04 04	Kelautan dan Perikanan	3.006.254.000	2.863.126.253	(143.127.747)	(4,76)
04 05	Perdagangan	6.054.034.000	5.496.133.170	(557.900.830)	(9,22)
04 06	Perindustrian	2.291.647.100	2.012.603.526	(279.043.574)	(12,18)
04 07	Transmigrasi	129.300.000	108.276.000	(21.024.000)	(16,26)
05	Lingkungan hidup	9.982.681.100	9.125.059.513	(857.621.587)	(8,59)
05 05	Penataan Ruang	324.994.000	321.941.400	(3.052.600)	(0,94)
05 08	Lingkungan Hidup	9.657.687.100	8.803.118.113	(854.568.987)	(8,85)
05 09	Pertanahan *)				
06	Perumahan dan fasilitas umum	72.163.471.575	65.632.327.155	(6.531.144.420)	(9,05)
05 03	Pekerjaan Umum	69.428.383.375	63.216.618.920	(6.211.764.455)	(8,95)
06 04	Perumahan Rakyat	2.735.088.200	2.415.708.235	(319.379.965)	(11,68)
07	Kesehatan	50.670.396.515	47.190.118.198	(3.480.278.317)	(6,87)
07 02	Kesehatan	48.257.696.750	44.959.369.549	(3.298.327.201)	(6,83)
07 12	Keluarga Berencana	2.412.699.765	2.230.748.649	(181.951.116)	(7,54)
08	Pariwisata dan budaya	1.045.958.550	1.009.754.139	(36.204.411)	(3,46)
08 17	Kebudayaan	736.266.700	711.443.239	(24.823.461)	(3,37)
08 04	Pariwisata	309.691.850	298.310.900	(11.380.950)	(3,67)
09	Agama *)				
10	Pendidikan	109.487.548.456	102.183.481.334	(7.304.067.122)	(6,67)
10 01	Pendidikan	109.024.946.956	101.750.440.989	(7.274.505.967)	(6,67)
10 18	Pemuda dan Olah Raga	462.601.500	433.040.345	(29.561.155)	(6,39)
11	Perlindungan sosial	12.564.358.499	11.926.559.445	(637.799.054)	(5,08)
11 10	Kependudukan dan Catatan Sipil	3.108.995.750	2.927.753.950	(181.241.800)	(5,83)
11 11	Pemberdayaan Perempuan	242.508.830	232.236.840	(10.271.990)	(4,24)
10 12	Keluarga Sejahtera	2.412.699.765	2.230.748.649	(181.951.116)	(7,54)
10 13	Sosial	6.800.154.154	6.535.820.006	(264.334.148)	(3,89)



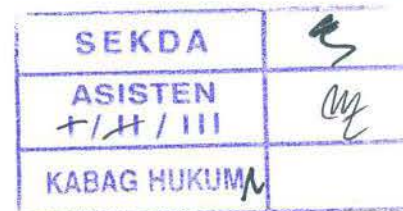
Temanggung, 24 Juli 2013

BUPATI TEMANGGUNG,

HASYIM AFANDI

KABUPATEN TEMANGGUNG
DAFTAR PIUTANG DAERAH
PER 31 DESEMBER TAHUN ANGGARAN 2012

No.	Uraian Rincian Piutang	Tahun Pengakuan Piutang	Saldo Awal Piutang	Penambahan Piutang	Pengurangan Piutang	Saldo Akhir Piutang
1	2	3	4	5	6	7=4+5-6
1	Piutang Pajak		99.433.910	887.420.762	872.868.944	113.985.728
	- Pajak Restoran	2012	5.728.850	107.502.100	107.512.100	5.718.850
	- Pajak Reklame	2012	72.627.446	495.198.507	481.685.521	86.140.432
	- Pajak Hotel	2012	250.000	78.950.000	79.200.000	0
	- Pajak Galian C	2012	5.607.720	0	0	5.607.720
	- Pajak Hiburan	2012	1.358.000	15.119.000	15.152.000	1.325.000
	- Pajak Air Tanah	2012	13.861.894	189.887.487	189.319.323	14.430.058
	- BPHTB	2012	0	763.668	0	763.668
2	Piutang Retribusi		6.876.250.290	3.319.681.061	5.868.326.097	4.327.605.254
	- Pasien pada RSUD	2012	58.990.035	0	0	58.990.035
	- Askes	2012	616.309.900	372.950.300	633.856.800	355.403.400
	- Obat Rawat Inap & Rawat Jalan	2012	152.453.200	146.000.000	152.453.200	146.000.000
	- Pasien Umum JKT, Jamsostek	2012	149.382.750	155.961.250	131.835.850	173.508.150
	- Jamkesmas	2012	1.075.000.000	1.111.486.139	1.075.000.000	1.111.486.139
	- Retribusi Parkir Khusus	2012	59.229.900	227.760.000	170.605.600	116.384.300
	- Retribusi Parkir ruas jln umum	2012	228.299.000	527.062.000	424.688.100	330.672.900
	- Retribusi Pasar Wage Ngadirejo	2012	3.301.409.950	0	2.025.806.547	1.275.603.403
	- Retribusi Pasar Kliwon Tmg	2012	1.235.175.555	108.749.917	1.254.080.000	89.845.472
	- Retribusi Jaminan Kesehatan	2012	0	431.062.400	0	431.062.400
	- Retribusi Asuransi Kesehatan	2012	0	17.546.900	0	17.546.900
	- Retribusi HO	2012	0	5.115.050	0	5.115.050
	- Retribusi IMB	2012	0	63.640.100	0	63.640.100
	- Retribusi IT	2012	0	375.000	0	375.000
	- Retribusi PMT	2012	0	151.972.005	0	151.972.005
3	Piutang Lain-lain		580.484.042	116.412.050	10.000.000	686.896.092
	- Piutang PFK	2012	0	0	0	0
	- Piutang Lainnya	2012	570.484.042	0	0	570.484.042
	- Piutang CPNS yang mengundurkan diri	2012	10.000.000	10.000.000	10.000.000	10.000.000
	- Piutang Sewa Tanah Bengkok	2012	0	106.412.050	0	106.412.050
4	Bagian Lancar TGR	2012	55.353.029	0	19.370.000	35.983.029
Jumlah			7.611.521.271	4.323.513.873	6.770.565.041	5.164.470.103



Temanggung, 24 Juli 2013

BUPATI TEMANGGUNG,

 HASYIM AFANDI

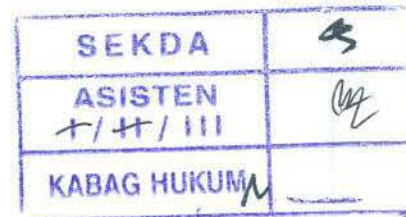
LAMPIRAN I.6 : PERATURAN DAERAH KABUPATEN TEMANGGUNG
 NOMOR : 7 TAHUN 2013
 TANGGAL : 24 JULI 2013

KABUPATEN TEMANGGUNG
DAFTAR PENYERTAAN MODAL (INVESTASI) DAERAH
PER 31 DESEMBER TAHUN ANGGARAN 2012

No.	Tahun Penyertaan Modal	Nama Badan/Lembaga/ Pihak Ketiga	Dasar hukum penyertaan	Bentuk penyertaan Modal (investasi) daerah	Jumlah penyertaan modal daerah	Jumlah modal yang telah disertakan sampai dengan awal tahun	Penyertaan modal tahun ini	Jumlah modal yang telah disertakan sampai dengan tahun ini	Sisa modal yang belum disertakan	Hasil penyertaan modal (investasi) daerah tahun ini	Jumlah modal (investasi) yang akan diterima kembali tahun ini	Jumlah Sisa Modal (Investasi) yang disertakan sampai dengan tahun ini
1	2	3	4	5	6	7	8	9=7+8	10=6-9	11	12	13=9-12
1		PD. BANK PASAR	Perda	Saham		10.057.968.916,00	12.581.083.322,69	22.639.052.238,69	0,00	1.985.400.943,00	0,00	22.639.052.238,69
2		PT. BANK JATENG	Perda	Saham		10.245.000.000,00	2.000.000.000,00	12.245.000.000,00	0,00	2.399.967.682,00	0,00	12.245.000.000,00
3		PD. BPR BKK TEMANGGUNG	Perda	Saham		5.760.000.000,00	2.861.298.364,05	8.621.298.364,05	0,00	474.007.730,00	0,00	8.621.298.364,05
		PD BKK PRINGSURAT	Perda	Saham		1.230.000.000,00	1.633.099.013,77	2.863.099.013,77	0,00		0,00	2.863.099.013,77
4		PD. APOTIK WARINGIN M	Perda	Modal/Saham		859.975.110,00	577.424.751,05	1.437.399.861,05	0,00	46.038.140,00	0,00	1.437.399.861,05
5		PDAM	Perda	Modal/Saham		4.855.211.353,00	1.688.430.006,00	6.543.641.359,00	0,00	1.356.216.000,00	0,00	6.543.641.359,00
6		PD. ANEKA USAHA	Perda	Modal		1.150.000.000,00	426.858.883,00	1.576.858.883,00	0,00	0,00	0,00	1.576.858.883,00
7		PT. PRPP JATENG	Perda	Saham		90.000.000,00	0,00	90.000.000,00	0,00	0,00	0,00	90.000.000,00
8		PD. Bhumi Phala Wisata	Perda			485.421.908,00	1.473.164.083,00	1.958.585.991,00	0,00	420.904.700,00	0,00	1.958.585.991,00
9		DANA BERGULIR	Perda			8.302.215.689,00	(2.945.630.967,00)	5.356.584.722,00	0,00	0,00	0,00	5.356.584.722,00
		(INVESTASI NON PERMANEN LAINNYA)										
		JUMLAH				43.035.792.976,00	20.295.727.456,56	63.331.520.432,56	0,00	6.682.535.195,00	0,00	63.331.520.432,56

Temanggung, 24 Juli 2013

BUPATI TEMANGGUNG,



HASYIM AFANDI

LAMPIRAN I.7 : PERATURAN DAERAH KABUPATEN TEMANGGUNG

NOMOR : 7 TAHUN 2013

TANGGAL : 24 JULI 2013

KABUPATEN TEMANGGUNG
DAFTAR REALISASI PENAMBAHAN DAN PENGURANGAN ASET TETAP DAERAH
PER 31 DESEMBER TAHUN ANGGARAN 2012

No.	Uraian	Saldo Awal	Penambahan	Pengurangan	Saldo Akhir
1	2	3	4	5	6= 3+4-5
1	TANAH	305.404.971.255	189.161.158.370	13.582.080.096	480.984.049.529
2	PERALATAN DAN MESIN	144.616.361.331	95.840.175.585	7.644.398.660	232.812.138.256
3	GEDUNG DAN BANGUNAN	532.693.561.571	205.298.687.409	46.456.388.373	691.535.860.607
4	JALAN, IRIGASI, JARINGAN	916.463.832.040	43.849.677.953	1.474.838.234	958.838.671.759
5	ASET TETAP LAINNYA	30.825.841.130	22.358.512.037	1.211.511.303	51.972.841.864
6	KONSTRUKSI DALAM Pengerjaan	2.755.751.600	720.777.700	2.185.559.600	1.290.969.700
Jumlah		1.932.760.318.927	557.228.989.054	72.554.776.266	2.417.434.531.715

Temanggung, 24 Juli 2013



BUPATI TEMANGGUNG,


 HASYIM AFANDI

42	Peralatan rusak pada BLH	42.260.000	0	42.260.000	0
43	Peralatan rusak pada BKBPP	28.786.140	0	28.786.140	0
44	Peralatan rusak pada Dinas Sosial	37.213.622	0	37.213.622	0
45	Peralatan rusak pada Dinbudparpora	600.000	0	600.000	0
46	Peralatan rusak pada DPRD	75.309.500	0	0	75.309.500
47	Peralatan rusak pada Kecamatan Kedu	7.000.000	0	7.000.000	0
48	Peralatan rusak pada Kecamatan Jumo	20.620.000	0	20.620.000	0
49	Peralatan rusak pada Kecamatan Tlogomulyo	6.750.000	0	6.750.000	0
50	Peralatan rusak pada Kelurahan Purworejo	1.000.000	0	1.000.000	0
51.	Peralatan rusak pada Kelurahan Giyanti	25.201.000	0	25.201.000	0
52.	Peralatan rusak pada Kelurahan Walitelon Selatan	810.000	700.000	1.510.000	0
53.	Peralatan rusak pada Kelurahan Kranggan	11.276.000	0	0	11.276.000
54.	Peralatan rusak pada Bapermades	12.054.000	0	12.054.000	0
55.	Peralatan rusak pada Dinakan	31.830.300	55.326.000	31.830.300	55.326.000
56.	DED pada Bappeda	0	94.756.250	0	94.756.250
57.	DED pada DPU	0	49.390.000	0	49.390.000
	Jumlah	5.533.054.452	1.856.312.541	3.452.875.159	3.985.881.834



Temanggung, 24 Juli 2013

BUPATI TEMANGGUNG,

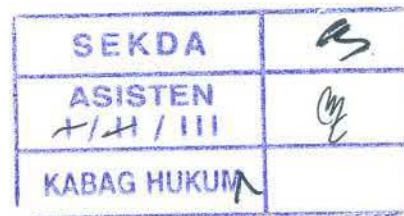

HASYIM AFANDI 

KABUPATEN TEMANGGUNG
DAFTAR KEGIATAN-KEGIATAN YANG BELUM DISELESAIKAN SAMPAI AKHIR TAHUN DAN
DIANGGARKAN KEMBALI DALAM TAHUN ANGGARAN BERIKUTNYA
PER 31 DESEMBER TAHUN ANGGARAN 2012

No	Kode Kegiatan	Nama Kegiatan	Jumlah Realisasi Tahun n-2, Tahun n-1 dan Tahun n			Jumlah Akumulasi Realisasi s.d Akhir Tahun n	Jumlah yang Dianggarkan dalam APBD Tahun Berikutnya
			Realisasi Tahun n-2	Realisasi Tahun n-1	Realisasi Tahun n		
1	2	3	4	5	6	7=(4+5+6)	8
		N	I	H	I	L	

Temanggung, 24 Juli 2013

BUPATI TEMANGGUNG,



HASYIM AFANDI

LAMPIRAN I.10 : PERATURAN DAERAH KABUPATEN TEMANGGUNG
 NOMOR : 7 TAHUN 2013
 TANGGAL : 24 JULI 2013

**KABUPATEN TEMANGGUNG
 DAFTAR DANA CADANGAN
 TAHUN ANGGARAN 2012**

(dalam rupiah)

No.	Tujuan Pembentukan Dana Cadangan	Dasar Hukum Pembentukan Dana Cadangan	Jumlah Dana Cadangan Yang Direncanakan	Saldo Awal	Taransfer dari Kas Daerah	Taransfer ke Kas Daerah	Saldo akhir	Sisa dana yang belum dicadangkan
1	2	3	4	5	6	7	8	9
1	Pemilihan Bupati dan Wakil Bupati Temanggung Tahun 2013	Peraturan Daerah Kabupaten Nomor 14 Tahun 2011 tentang Pembentukan Dana Cadangan Pemilihan Bupati dan Wakil Bupati Temanggung Tahun 2013	12.500.000.000	5.000.000.000	7.826.780.813	0	12.826.780.813	0
				Transfer dari Kasda	7.500.000.000			
				Bunga Dana Cad	326.780.813			



Temanggung, 24 Juli 2013

BUPATI TEMANGGUNG,

HASYIM AFANDI

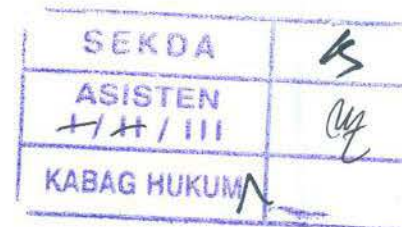
LAMPIRAN I.11 : PERATURAN DAERAH KABUPATEN TEMANGGUNG

NOMOR : 7 TAHUN 2013

TANGGAL : 24 JULI 2013

KABUPATEN TEMANGGUNG
DAFTAR PINJAMAN DAERAH
PER AGUSTUS 2012

No.	Sumber Pinjaman Daerah	Dasar Hukum Pinjaman / Obligasi	Tanggal / Tahun Perjanjian Pinjaman / Obligasi	Jumlah Pinjaman / Nilai Nominal Obligasi (Rp/Valas)	Jangka Waktu Pinjaman (Tahun)	Persentase Bunga Pinjaman %	Tujuan Penggunaan Pinjaman	Jumlah Realisasi Pembayaran Tahun Ini		Jumlah Sisa Pembayaran	
								Pokok Pinjaman Daerah (Rp)	Bunga (Rp)	Pokok Pinjaman Daerah (Rp)	Bunga (Rp)
1	2	3	4	5	6	7	8	9	10	11	12
1											
2			N	I	H	I	L				
3											
Jumlah											



Temanggung, 24 Juli 2013

BUPATI TEMANGGUNG,


 HASYIM AFANDI

1	2	3	4	5	6	7
4330109	Bagi Hasil Retribusi Kelebihan Muatan	316.471.000	0	0,00%	(316.471.000)	-100,00%
4330110	Bagi Hasil Sumbangan Pihak Ketiga (Perhutani)	97.206.000	50.668.014	52,12%	(46.537.986)	-47,88%
4330111	Bagi Hasil Cukai Tembakau	15.769.499.305	19.050.563.680	120,81%	3.281.064.375	20,81%
4330112	Bagi Hasil Retribusi Perijinan Usaha Perkebunan	164.000	0	0,00%	(164.000)	-100,00%
434	Dana Penyesuaian dan Otonomi Khusus	110.455.095.800	99.581.821.000	90,16%	(10.873.274.800)	-9,84%
43401	Dana Penyesuaian	110.455.095.800	99.581.821.000	90,16%	(10.873.274.800)	-9,84%
4340101	Dana Penyesuaian	110.455.095.800	99.581.821.000	90,16%	(10.873.274.800)	-9,84%
435	Bantuan keuangan dari Provinsi atau pemerintah daerah lainnya	21.090.640.000	21.049.640.000	99,81%	(41.000.000)	-0,19%
43501	Bantuan keuangan dari provinsi	21.090.640.000	21.049.640.000	99,81%	(41.000.000)	-0,19%
4350101	Bantuan keuangan dari Provinsi	21.090.640.000	21.049.640.000	99,81%	(41.000.000)	-0,19%
	JUMLAH PENDAPATAN	964.270.272.280	966.815.573.681	100,26%	2.545.301.401	0,26%

Temanggung, 24 Juli 2013

BUPATI TEMANGGUNG,



HASYIM AFANDI

	JUMLAH I - II = surplus/defisit	(46.122.333.576)	10.491.413.695	56.613.747.271	-122,75%
6.	PEMBIAYAAN				
6.1	PENERIMAAN DAERAH	62.550.805.411	46.248.247.504	(16.302.557.907)	-26,06%
6.1.1	Sisa Lebih Perhitungan Anggaran Th lalu	44.156.820.949	44.156.820.949	0	0,00%
6.1.2	Transfer dari Dana Cadangan	0	0	0	
6.1.4	Penerimaan Pinjaman dan Obligasi	14.858.984.462	0	(14.858.984.462)	-100,00%
6.1.5	Penerimaan kembali pemberian pinjaman	0	0	0	
6.1.6	Penerimaan Piutang Daerah	3.535.000.000	2.091.426.555	(1.443.573.445)	
6.2	PENGELUARAN DAERAH	16.428.471.835	14.963.113.944	(1.465.357.891)	-8,92%
6.2.1	Transfer ke Dana Cadangan	7.500.000.000	7.826.780.813	326.780.813	
6.2.2	Penyertaan Investasi Pemerintah Daerah	4.778.945.750	3.004.945.750	(1.774.000.000)	-37,12%
6.2.3	Pembayaran Pokok Utang	0	0	0	
6.2.7	Pengeluaran Pihak Ketiga	4.149.526.085	4.131.387.381	(18.138.704)	-0,44%
	Pembiayaan Netto	46.122.333.576	31.285.133.560	(14.837.200.016)	-32,17%
	Sisa Lebih Perhitungan Anggaran	0	41.776.547.255		



Temanggung, 24 Juli 2013

BUPATI TEMANGGUNG,

HASYIM AFANDI

PEMERINTAH KABUPATEN TEMANGGUNG
REKAPITULASI APBD TAHUN ANGGARAN 2012 MENURUT URUSAN DAN ORGANISASI

URUSAN		Kearsipan	Pertanian				Perindustrian
NO	URAIAN	KANTOR ARSIP & PERPUS	DINTAN BUNHUT	DINAKAN	BAPELUH	DINAS PERINDAGKOP DAN UMKM	
I PENDAPATAN DAERAH							
1.	Pendapatan Asli Daerah (PAD)	0	15.570.500	395.493.300	0	5.333.013.545	
a.	Pajak Daerah	0	15.570.500	395.493.300	0	5.333.013.545	
b.	Retribusi Daerah						
c.	Hasil Pengelolaan kekayaan Daerah Yang Dipisahkan			395.493.300		2.172.020.845	
d.	Lain-lain Pendapatan PAD Yang Sah		15.570.500				
2.	Dana Perimbangan	0	0	0	0	3.160.992.700	
a.	Bagi Hasil Pajak						
b.	Bagi Hasil Bukan Pajak/SDA						
c.	Dana Alokasi Umum						
d.	Dana Alokasi Khusus						
3.	Lain-lain Pendapatan Yang Sah	0	0	0	0	0	
a.	Pendapatan Hibah						
b.	Bagi Hasil Pajak/Ret Pemprov./Pemda Lainnya						
c.	Dana Penyesuaian/Otonomi Khusus						
d.	Bantuan Keuangan Pemprov./Pemda Lainnya						
II	BELANJA DAERAH	1.931.904.531	13.129.706.113	7.343.499.582	6.365.079.343	13.308.924.480	
1. BELANJA TAK LANGSUNG							
a.	Belanja Pegawai	1.319.668.561	3.726.144.607	3.067.456.350	5.330.529.066	5.671.628.584	
b.	Belanja Bunga	1.319.668.561	3.726.144.607	3.067.456.350	5.330.529.066	5.671.628.584	
c.	Belanja Subsidi	0	0	0	0	0	
d.	Belanja Hibah	0	0	0	0	0	
e.	Belanja Bantuan Sosial	0	0	0	0	0	
f.	Belanja Bagi Hasil Kepada Pemdes/kei	0	0	0	0	0	
g.	Belanja Bantuan Keuangan Kepada Pemdes/kei	0	0	0	0	0	
h.	Belanja Tidak terduga	0	0	0	0	0	
2.	BELANJA LANGSUNG	612.235.970	9.403.561.506	4.276.043.232	1.034.550.277	7.637.295.896	
a.	Belanja Pegawai	156.383.000	661.454.000	144.167.500	282.992.500	752.338.500	
b.	Belanja Barang dan jasa	325.755.970	6.696.018.806	3.938.185.832	670.928.077	2.144.189.646	
c.	Belanja Modal	130.097.000	2.046.088.700	193.689.900	80.629.700	4.740.767.750	
	Pengadaan Tanah	0	0	0	0	0	
	Pengadaan Peralatan dan Mesin	32.610.000	484.346.000	56.155.000	79.105.000	67.903.000	
	Pengadaan Gedung dan Bangunan	0	1.561.742.700	135.034.900	0	4.311.864.750	
	Pengadaan Jalan, Irigasi, Jaringan	0	0	2.500.000	1.524.700	361.000.000	
	Pengadaan Aset Tetap Lainnya	97.487.000	0	0	0	0	
	Pengadaan Aset Lainnya	0	0	0	0	0	
	SURPLUS/(DEFISIT)	-1.931.904.531	-13.114.135.613	-6.948.006.282	-6.365.079.343	-7.975.910.935	

SEKDA
ASISTEN
+/+/+/+
KABAG HUKUM

Temanggung, 24 Juli 2013
BUPATTEMANGGUNG,

HASYIM AFANDI

NO	URAIAN	ANGGARAN 2012 (PERUBAHAN)	REALISASI 2012	REALISASI 2011
46	Jumlah Belanja Modal	174.595.055.672	162.080.116.908	93.034.426.998
47	BELANJA TAK TERDUGA			
48	Belanja Tidak Terduga	500.000.000	281.774.720	993.850.000
49	Jumlah Belanja Tak Terduga	500.000.000	281.774.720	993.850.000
50	JUMLAH BELANJA	965.579.029.856	912.679.965.882	772.576.328.505
51	BELANJA TRANSFER			
52	BELANJA TRANSFER/BAGI HASIL KE PEM. DESA/KEL	4.917.792.000	4.899.805.654	4.298.707.350
53	Bagi Hasil Pajak	1.166.052.000	1.165.941.200	690.500.000
54	Bagi Hasil Retribusi	3.751.740.000	3.733.864.454	3.608.207.350
55	Bagi Hasil Pendapatan Lainnya	0	0	0
56	BELANJA BANTUAN KE PEM. DESA/KEL	39.895.784.000	38.744.388.450	39.285.513.100
57	Bantuan Kepada Pemerintah Desa/Kel	39.895.784.000	38.744.388.450	39.285.513.100
58	JUMLAH TRANSFER BAGI HASIL KE DESA	44.813.576.000	43.644.194.104	43.584.220.450
59	JUMLAH BELANJA DAN TRANSFER	1.010.392.605.856	956.324.159.986	816.160.548.955
60	SURPLUS/DEFISIT	(46.122.333.576)	10.491.413.695	7.319.341.079
61	PEMBIAYAAN			
62	PENERIMAAN PEMBIAYAAN			
63	Sisa Lebih Perhitungan Anggaran Tahun Lalu	44.156.820.949	44.156.820.949	46.221.398.450
64	Transfer dari Dana Cadangan	0	0	0
65	Penerimaan Pinjaman dan Obligasi	14.858.984.462,00	0	0
66	Penerimaan kembali pemberian pinjaman	0	0	263.740.440
67	Penerimaan Piutang Daerah	3.535.000.000,00	2.091.426.555	0
	Jumlah Penerimaan	62.550.805.411	46.248.247.504	46.485.138.890
68	PENGELUARAN PEMBIAYAAN			
69	Transfer ke Dana Cadangan	7.500.000.000	7.826.780.813	5.000.000.000
70	Penyertaan Investasi Pemerintah Daerah	4.778.945.750	3.004.945.750	2.515.000.000
71	Penyertaan Modal pada PD BPR BKK Temanggung	259.781.250	259.781.250	500.000.000
72	Penyertaan Modal pada PT. Bank BPD Jateng	3.774.000.000	2.000.000.000	1.200.000.000
73	Penyertaan Modal pada CV. Aneka Usaha	150.000.000	150.000.000	125.000.000
74	Penyertaan Modal pada BKK Pringsurat	200.000.000	200.000.000	250.000.000
75	Penyertaan Modal pada Apotek Waringin Mulyo	0	0	100.000.000
76	Penyertaan Modal pada PDAM	395.164.500	395.164.500	340.000.000
77	Penyertaan Modal PD Bumi Phala Wisata	0	0	0
78	Investasi Permanen Dana Bergulir	0	0	0
79	Pembayaran Utang Pokok Jatuh Tempo	0	0	0
80	Perhitungan Pihak Ketiga	4.149.526.085	4.131.387.381	2.132.659.020
81	Jumlah Pengeluaran	16.428.471.835	14.963.113.944	9.647.659.020
82	PEMBIAYAAN NETTO	46.122.333.576	31.285.133.560	36.837.479.870
83	Sisa Lebih Pembiayaan Anggaran	0	41.776.547.255	44.156.820.949



Temanggung, 24 Juli 2013

BUPATI TEMANGGUNG,

HASYIM AFANDI