



BUPATI GOWA
PROVINSI SULAWESI SELATAN

PERATURAN BUPATI GOWA
NOMOR 30 TAHUN 2023

TENTANG

RENCANA KERJA PEMERINTAH DAERAH
TAHUN 2024

DENGAN RAHMAT TUHAN YANG MAHA ESA

BUPATI GOWA,

Menimbang : bahwa untuk melaksanakan ketentuan Pasal 26 ayat (2) Undang-Undang Nomor 25 Tahun 2004 tentang Sistem Perencanaan Pembangunan Nasional dan Pasal 264 ayat (2) Undang-Undang 23 Tahun 2014 tentang Pemerintahan Daerah sebagaimana telah diubah beberapa kali terakhir dengan Undang-Undang Nomor 6 Tahun 2023 tentang Penetapan Peraturan Pemerintah Pengganti Undang-Undang Nomor 2 Tahun 2022 tentang Cipta Kerja Menjadi Undang-Undang, perlu menetapkan Peraturan Bupati tentang Rencana Kerja Pemerintah Daerah Tahun 2024.

Mengingat : 1. Pasal 18 ayat (6) Undang-Undang Dasar Negara Republik Indonesia Tahun 1945;
2. Undang-Undang Nomor 29 Tahun 1959 tentang Pembentukan Daerah Tingkat II di Sulawesi (Lembaran Negara Republik Indonesia Tahun 1959 Nomor 74, Tambahan Lembaran Negara Republik Indonesia Nomor 1822);
3. Undang-Undang Nomor 25 Tahun 2004 tentang Sistem Perencanaan Pembangunan Nasional (Lembaran Negara Republik Indonesia Tahun 2004 Nomor 104, Tambahan Lembaran Negara Republik Indonesia Nomor 4421);
4. Undang-Undang Nomor 23 Tahun 2014 tentang Pemerintahan Daerah (Lembaran Negara Republik Indonesia Tahun 2014 Nomor 244, Tambahan Lembaran Negara Republik Indonesia Nomor 5587), sebagaimana telah diubah beberapa kali terakhir dengan Undang-Undang Nomor 6 Tahun 2023 tentang Penetapan Peraturan Pemerintah Pengganti

Undang-Undang Nomor 2 Tahun 2022 tentang Cipta Kerja menjadi Undang-Undang (Lembaran Negara Republik Indonesia Tahun 2023 Nomor 41, Tambahan Lembaran Negara Republik Indonesia Nomor 6856).

MEMUTUSKAN:

Menetapkan : **PERATURAN BUPATI TENTANG RENCANA KERJA PEMERINTAH DAERAH TAHUN 2024.**

**BAB I
KETENTUAN UMUM**

Pasal 1

Dalam Peraturan Bupati ini, yang dimaksud dengan :

1. Daerah adalah Kabupaten Gowa.
2. Pemerintah Daerah adalah Bupati sebagai unsur penyelenggara pemerintahan daerah yang memimpin pelaksanaan urusan pemerintahan yang menjadi kewenangan daerah otonom.
3. Bupati adalah Bupati Gowa.
4. Rencana Pembangunan Jangka Menengah Daerah yang selanjutnya disingkat RPJMD adalah dokumen perencanaan untuk periode 5 (lima) tahun.
5. Rencana Pembangunan Tahunan Daerah yang selanjutnya disebut Rencana Kerja Pemerintah Daerah yang selanjutnya disingkat RKPD adalah dokumen perencanaan pembangunan daerah untuk periode 1 (satu) tahun.
6. Perangkat Daerah yang selanjutnya disingkat PD adalah unit kerja Pemerintah Daerah yang mempunyai tugas mengelola anggaran dan barang daerah.

**BAB II
MAKSUD DAN TUJUAN**

Pasal 2

Maksud disusunnya RKPD Tahun 2024 untuk mewujudkan sinergitas antara perencanaan, penganggaran, pelaksanaan dan pengawasan pembangunan antar wilayah, antar sektor pembangunan dan antar tingkat pemerintahan serta mengoptimalkan dan mewujudkan efisiensi pemanfaatan berbagai sumber daya dalam pembangunan Daerah guna meningkatkan kesejahteraan masyarakat.

Pasal 3

RKPD disusun dengan tujuan:

- a. percepatan penyelesaian masalah pembangunan yang belum seluruhnya tertangani sampai dengan tahun 2024 serta masalah pembangunan yang akan dihadapi dalam kurun waktu tahun 2024;
- b. menjabarkan rencana strategis ke dalam rencana operasional;
- c. sebagai pedoman rancangan kebijakan umum anggaran pendapatan dan belanja Daerah serta prioritas dan plafon anggaran sementara tahun 2024;

- d. memelihara konsistensi antara capaian tujuan perencanaan strategis jangka menengah dengan tujuan perencanaan dan penganggaran tahunan pembangunan Daerah;
- e. menjadi pedoman bagi PD untuk menyusun rencana kerja PD;
- f. mengukur kinerja penyelenggaraan fungsi dan urusan wajib pelayanan dasar, non pelayanan dasar, pilihan dan penunjang pelayanan urusan pemerintahan Daerah melalui capaian target kinerja program dan kegiatan pembangunan;
- g. menjadi acuan dalam penyusunan laporan keterangan pertanggungjawaban Bupati kepada dewan perwakilan rakyat Daerah; dan
- h. menyediakan informasi bagi pemenuhan laporan evaluasi.

BAB III
SISTEMATIKA RKPD
Pasal 4

- (1) RKPD Tahun 2024 merupakan dokumen perencanaan tahunan Daerah yang berlaku untuk periode 1 (satu) tahun yang dimulai dari tanggal 1 Januari 2024 dan berakhir pada tanggal 31 Desember 2024 .
- (2) Sistematika RKPD Tahun 2024 disusun sebagai berikut:
 - BAB I : PENDAHULUAN
 - BAB II : GAMBARAN UMUM KONDISI DAERAH
 - BAB III : KERANGKA EKONOMI DAERAH DAN KEUANGAN DAERAH
 - BAB IV : SASARAN DAN PRIORITAS PEMBANGUNAN DAERAH
 - BAB V : RENCANA KERJA DAN PENDANAAN DAERAH
 - BAB VI : KINERJA PENYELENGGARAAN PEMERINTAH DAERAH
 - BAB VII : PENUTUP
- (3) Sistematika RKPD Tahun 2024 sebagaimana dimaksud pada ayat (2) tercantum dalam Lampiran yang merupakan bagian tidak terpisahkan dari peraturan Bupati ini.

Pasal 5

RKPD sebagaimana dimaksud dalam Pasal 4 merupakan RKPD untuk pelaksanaan program pembangunan sebagaimana yang termuat dalam RPJMD 2021-2026.

Pasal 6

- (1) PD membuat laporan pengendalian dan evaluasi RKPD atau laporan kinerja semester dan tahunan atas pelaksanaan RKPD.
- (2) Laporan pengendalian dan evaluasi atau laporan kinerja semester sebagaimana dimaksud pada ayat (1) berisi uraian tentang keluaran kegiatan dan indikator kinerja masing-masing program dan kegiatan.
- (3) Laporan pengendalian dan evaluasi atau laporan kinerja semester sebagaimana dimaksud pada ayat (1) disampaikan kepada Bupati melalui badan perencanaan pembangunan Daerah paling lambat 7 (tujuh) hari kerja setelah berakhirnya semester yang berkenaan.

- (4) Laporan pengendalian dan evaluasi atau laporan kinerja semester sebagaimana dimaksud pada ayat (1) menjadi masukan dan bahan pertimbangan bagi analisis dan evaluasi usulan program tahun berikutnya.

Pasal 7

Seluruh PD dalam lingkup Pemerintah Daerah, perlu memperhatikan RKPD Tahun 2024 dalam merencanakan rencana kerja anggaran sesuai dengan tugas pokok dan fungsinya.

Pasal 8

- (1) Perubahan RKPD dan rencana kerja PD dapat dilakukan apabila berdasarkan hasil evaluasi pelaksanaannya dalam tahun berjalan menunjukkan adanya ketidaksesuaian dengan perkembangan keadaan meliputi:
- a. perkembangan yang tidak sesuai dengan asumsi prioritas pembangunan Daerah, kerangka ekonomi Daerah dan keuangan Daerah, rencana program dan kegiatan RKPD berkenaan; dan/atau
 - b. keadaan yang menyebabkan saldo anggaran lebih tahun anggaran sebelumnya harus digunakan untuk tahun berjalan.
- (2) Perubahan RKPD sebagaimana dimaksud pada ayat (1) ditetapkan dengan Peraturan Bupati.

BAB IV

KETENTUAN PENUTUP

Pasal 9

Peraturan Bupati ini mulai berlaku pada tanggal diundangkan.

Agar setiap orang mengetahuinya, memerintahkan pengundangan Peraturan Bupati ini dengan penempatannya dalam Berita Daerah Kabupaten Gowa.

Ditetapkan di Sungguminasa
pada tanggal 4 Juli 2023

BUPATI GOWA,



Diundangkan di Sungguminasa
pada tanggal 4 Juli 2023

SEKRETARIS DAERAH KABUPATEN GOWA,



BERITA DAERAH KABUPATEN GOWA TAHUN 2023 NOMOR 30



DAFTAR ISI

DAFTAR ISI	i
DAFTAR TABEL	ii
DAFTAR GAMBAR	iv
DAFTAR GRAFIK	x
BAB I PENDAHULUAN	I-1
1.1. Latar Belakang	I-1
1.2. Dasar Hukum Penyusunan	I-6
1.3. Hubungan Antar Dokumen.....	I-12
1.4. Maksud dan Tujuan	I-13
1.5. Sistematika Penyusunan Dokumen RKPD	I-14
BAB II GAMBARAN UMUM DAERAH	II-1
2.1 Aspek Geografi dan Demografi.....	II-1
2.1.1 Karakteristik Lokasi Wilayah Kabupaten Gowa.....	II-1
2.1.2 Wilayah Rawan Bencana	II-9
2.1.3 Kondisi Demografi	II-14
2.1.4 Potensi Pengembangan Wilayah	II-16
2.2 Aspek Kesejahteraan Masyarakat.....	II-31
2.2.1 Kesejahteraan dan Pemerataan Ekonomi.....	II-31
2.3 Aspek Pelayanan Umum.....	II-86
2.3.1 Pelayanan Dasar	II-86
2.3.2 Layanan Urusan Wajib Non Dasar	II-141
2.3.3 Layanan Pilihan.....	II-212
2.3.4 Penunjang Urusan	II-219
2.4 Aspek Daya Saing Daerah.....	II-235
2.4.1 Pengeluaran Konsumsi Rumah Tangga Perkapita ..	II-235
2.4.2 Persentase Pengeluaran Konsumsi non Pangan Perkapita.....	II-236
2.4.3 Nilai Tukar Petani.....	II-236



2.4.4	Presentase Desa Berstatus Swasembada Terhadap Total Desa	II-237
2.4.5	Rasio Ekspor + Impor Terhadap PDB/PDRB (Indikator Keterbukaan Ekonomi).....	II-237
2.4.6	Pertumbuhan PDRB Sektor Pertanian, Kehutanan dan Perikanan.....	II-238
2.4.7	Angka kriminalitas yang Tertangani.....	II-239
2.5	Capaian Indikator Pembangunan Daerah.....	II-239
2.5.1	Capaian Indikator Kinerja Utama Pemerintah Kabupaten Gowa Tahun 2017-2021	II-239
2.5.2	Capaian Kinerja Penyelenggara Urusan Pemerintah Kabupaten Gowa Tahun 2017-2021	II-244
2.5.3	Capaian Indikator Kinerja Kunci (IKK) Pemerintah Kabupaten Gowa Tahun 2017-2021	II-277
2.5.4	Capaian Target Indikator Standar Pelayanan Minimal (SPM) Kabupaten Gowa Tahun 2017-2021	II-330
2.5.5	Capaian Tujuan Pembangunan Berkelanjutan /Sustainable Development Goals (TPB/SDGs)	II-334
2.6	Evaluasi Capaian Indikator Pembangunan.....	II-336
2.6.1	Evaluasi Pelaksanaan Kinerja Penyelenggaraan Urusan Pemerintahan.....	II-336
2.6.2	Evaluasi Capaian Indikator Standar Pelayanan Minimal (SPM).....	II-336
2.6.3	Evaluasi Capaian Tujuan Pembangunan Berkelanjutan/ Sustainable Development Goals (TPB/SDGs)	II-369
2.7	Evaluasi Program dan Kegiatan RKPD Sampai Tahun Berjalan dan Realisasi RPJMD Tahun 2022.....	II-369
2.7.1	Evaluasi Pelaksanaan RPJMD tahun 2022	II-370
2.7.2	Evaluasi Pelaksanaan RKPD Sampai Tahun Berjalan	II-403
2.8	Permasalahan Pembangunan	II-406
2.8.1	Permasalahan Daerah yang berhubungan dengan prioritas dan Sasaran pembangunan daerah	II-406



2.8.2	Permasalahan Menurut Penyelenggaraan Urusan Pemerintah Daerah.....	II-416
BAB III RANCANGAN KERANGKA EKONOMI DAERAH DAN KEBIJAKAN KEUANGAN DAERAHIII-1		
3.1	ARAH KEBIJAKAN EKONOMI DAERAH	III-1
3.1.1	PROSPEK DAN TANTANGAN PEREKONOMIAN DAERAH	III-3
3.1.2	Arah Kebijakan Ekonomi Nasional Tahun 2023	III-4
3.2	ARAH KEBIJAKAN KEUANGAN DAERAH	III-16
3.2.1.	Arah Kebijakan Pendapatan Daerah.....	III-17
3.2.2.	Arah Kebijakan Belanja Daerah	III-26
3.2.3	Arah Kebijakan Pembiayaan Daerah	III-41
BAB IV PRIORITAS DAN SASARAN PEMBANGUNAN DAERAH TAHUN 2023 IV-1		
4.1.	Tujuan dan Sasaran Pembangunan	IV-2
4.1.1	Sinkronisasi Prioritas Daerah dengan Prioritas Nasional dan Prioritas Provinsi.....	IV-2
4.1.2	Sinkronisasi Prioritas Daerah dengan Prioritas Nasional dan Prioritas Provinsi.....	IV-5
4.1.3	Tujuan dan Sasaran Pembangunan Kabupaten Gowa	IV-10
4.1.4	Sinkronisasi dan Keterkaitan antara Tujuan/Sasaran Pembangunan Kabupaten Gowa dan Nasional.....	IV-13
4.1.5	Sinkronisasi dan Keterkaitan antara Tujuan/Sasaran Pembangunan Kabupaten Gowa dan Provinsi Sulawesi Selatan	IV-18
4.2.	Prioritas Pembangunan Kabupaten Gowa Tahun 2024	IV-22
4.2.1	Tema Pembangunan Kabupaten Gowa Tahun 2024	IV-22
4.2.2	Prioritas dan Sasaran Pembangunan Daerah Kabupaten Gowa Tahun 2024	IV-50
4.2.3	Prioritas Pembangunan Nasional Tahun 2024.....	IV-50
4.2.4	Prioritas Pembangunan Provinsi Sulawesi Selatan Tahun 2024.....	IV-66



4.3. Strategi Pencapaian Tujuan dan Sasaran	IV-69
4.4. Program Unggulan	IV-72
4.5. Penelaahan Pokok-Pokok Pikiran DPRD	IV-73
BAB V RENCANA KERJA DAN PENDANAAN DAERAH.....	V-1
5.1 Sinkronisasi Kebijakan Pemerintah Kabupaten Gowa dengan Prioritas Pembangunan Nasional	V-1
5.2. Sinkronisasi Kebijakan Pemerintah Kabupaten Gowa dengan Prioritas Pembangunan Provinsi Sulawesi Selatan Tahun 2004	V-50
5.3 Keterkaitan Prioritas Pembangunan Daerah dengan Program Perangkat Daerah.....	V-81
5.3 Rencana Program, kegiatan, sub kegiatan, dan kerangka pendanaan perangkat Daerah Tahun 2022	V-98
BAB VI KINERJA PENYELENGGARAAN PEMERINTAH DAERAH.....	VI-1
6.1. Indikator Makro Pembangunan.....	VI-1
6.2 Indikator Kinerja Utama (IKU)	VI-4
6.3 Indikator Kinerja Kunci (IKK)	VI-5
6.4 Indikator Standar Pelayanan Minimal (SPM).....	VI-13
6.5 Indikator Tujuan Pembangunan Berkelanjutan/ Sustainable Development Goals (TPB/SDGs)	VI-19
BAB VII PENUTUP.....	VII-1
7.1. Kaidah Pelaksanaan.....	VII-1
7.2 Kesimpulan	VII-4



LAMPIRAN
PERATURAN BUPATI GOWA
NOMOR TAHUN 2023
TENTANG RENCANA KERJA
PEMERINTAH DAERAH TAHUN 2024

BAB I PENDAHULUAN

1.1. Latar Belakang

Perencanaan daerah adalah suatu proses untuk menentukan kebijakan masa depan, melalui urutan pilihan, yang melibatkan berbagai unsur pemangku kepentingan, guna pemanfaatan dan pengalokasian sumber daya yang ada dalam jangka waktu tertentu di daerah. Proses perencanaan daerah merujuk pada Undang-Undang Nomor 25 Tahun 2004 tentang Sistem Perencanaan Pembangunan Nasional dan Undang-Undang Nomor 23 Tahun 2014 tentang Pemerintahan Daerah. Kedua undang-undang tersebut mengamanatkan untuk menyusun perencanaan pembangunan daerah sebagai satu kesatuan pembangunan nasional dalam rangka penyelenggaraan pemerintahan. Perencanaan pembangunan daerah tersebut meliputi Rencana Pembangunan Jangka Panjang Daerah (RPJPD) untuk jangka waktu 20 tahun, Rencana Pembangunan Jangka Menengah Daerah (RPJMD) untuk jangka waktu 5 (lima) tahun dan Rencana Kerja Pembangunan Daerah (RKPD) untuk jangka waktu 1 (satu) tahun.

RKPD merupakan dokumen perencanaan pembangunan tahunan yang wajib disusun oleh Pemerintah Daerah sebagai implementasi dari amanat Undang-undang Nomor 25 Tahun 2004 tentang Sistem Perencanaan Pembangunan Nasional (SPPN) pasal 3 ayat (2) yang menyatakan bahwa Pemerintah Daerah diwajibkan untuk menyusun dokumen perencanaan pembangunan secara terpadu sesuai dengan kewenangannya. RKPD disusun untuk menjamin keterkaitan dan konsistensi antara perencanaan, penganggaran pelaksanaan dan pengawasan serta merupakan bagian yang tak terpisahkan dalam tahapan penyusunan Rancangan Anggaran Pendapatan dan Belanja Daerah (RAPBD) yang terdiri dari RKPD, Kebijakan Umum APBD (KUA), Prioritas dan Plafon Anggaran Sementara (PPAS), serta Rencana Kerja Anggaran Perangkat Daerah (RKA-PD).

Dokumen Rencana Kerja Pemerintah Daerah (RKPD) Kabupaten Gowa Tahun 2024 yang selanjutnya disebut RKPD Tahun 2024, merupakan



penjabaran tahun ketiga dari Rencana Pembangunan Jangka Menengah Daerah (RPJMD) Kabupaten Gowa Tahun 2021-2026. RKPD memuat kerangka ekonomi daerah, prioritas pembangunan daerah serta rencana kerja dan pendanaan untuk jangka waktu 1 (satu) tahun yang disusun dengan berpedoman pada Rencana Kerja Pemerintah (RKP), program strategis nasional yang ditetapkan oleh pemerintah pusat dan RKPD Provinsi Sulawesi Selatan baik yang dilaksanakan langsung oleh pemerintah daerah maupun ditempuh dengan mendorong partisipasi masyarakat. Oleh karena itu, RKPD mempunyai kedudukan, peran dan fungsi yang sangat strategis dalam penyelenggaraan pemerintahan daerah.

RKPD Kabupaten Gowa Tahun 2024 disusun berdasarkan hasil evaluasi target dan capaian pembangunan tahun 2022 dan target akhir (tahun ketiga) dari RPJMD Kabupaten Gowa Tahun 2021-2026. Di samping itu, RKPD Kabupaten Gowa Tahun 2024 ini merupakan pelaksanaan RPJMD pada tahun ketiga dalam pelaksanaan RPJMD Tahun 2021-2026. Seluruh kebijakan, baik strategi dan program maupun kegiatan/sub kegiatan pembangunan Kabupaten Gowa difokuskan pada upaya transformasi ekonomi dan sosial sesuai dengan tema pembangunan Kabupaten Gowa Tahun 2024 yaitu **“Percepatan Pembangunan Ekonomi, Sosial, dan Infrastruktur yang Inklusif dan Berkelanjutan”** serta pencapaian target tahun ketiga Visi Misi Kepala Daerah dalam RPJMD. Selain itu, juga memperhatikan kondisi yang ada, isu strategis yang akan dihadapi pada tahun pelaksanaan RKPD, mempertimbangkan sinergitas antar sektor dan antar wilayah, serta memperhatikan azas koordinasi dengan seluruh Perangkat Daerah serta berbagai pihak, baik politisi, teknokrat, tokoh masyarakat maupun para pemangku kepentingan lainnya.

Penyusunan RKPD Kabupaten Gowa juga mengacu pada RKP Tahun 2024 dan RKPD Provinsi Sulawesi Selatan Tahun 2024, terutama dalam rangka mensinergikan, mensinkronkan dan mengintegrasikan program dan kegiatan antara pembangunan nasional dengan pembangunan daerah. Salah satu fokus RKPD Provinsi Sulawesi Selatan sehingga seluruh kebijakan pembangunan Kabupaten Gowa Tahun 2024 akan fokus pencapaian target Visi Misi Kepala Daerah yang tertuang Dalam RPJMD dengan fokus pada pemantapan kesejahteraan melalui terwujudnya masyarakat yang unggul dan tangguh dengan tata kelola pemerintahan yang baik sesuai yang tertuang pada arah kebijakan Tahun 2024 pada RPJMD Kabupaten Gowa Tahun 2021-2026.

Sebagai gambaran awal mengenai capaian indikator ekonomi makro Kabupaten Gowa tahun 2022 yaitu, laju pertumbuhan ekonomi sebesar 4,59%,



tingkat kemiskinan sebesar 7,36%, tingkat pengangguran terbuka sebesar 3,26%, Gini Rasio sebesar 0,32. Sedangkan capaian Indeks Pembangunan Manusia (IPM) sebesar 70,99 dan PDRB Per kapita (ADHB) sebesar Rp.32,700 juta. Selain memperhatikan capaian indikator makro ekonomi dalam penyusunannya, RKPD Kabupaten Gowa Tahun 2024 juga diselaraskan dengan RKP 2024, RPJMN 2020-2024 dan mendukung pada pencapaian Agenda Tujuan Pembangunan Berkelanjutan (TPB)/*Sustainable Development Goals* (SDGs), Road Map Reformasi Birokrasi Nasional Tahun 2020-2024, serta implementasi peraturan perundang-undangan yang terbaru yang relevan dengan Penyusunan RKPD.

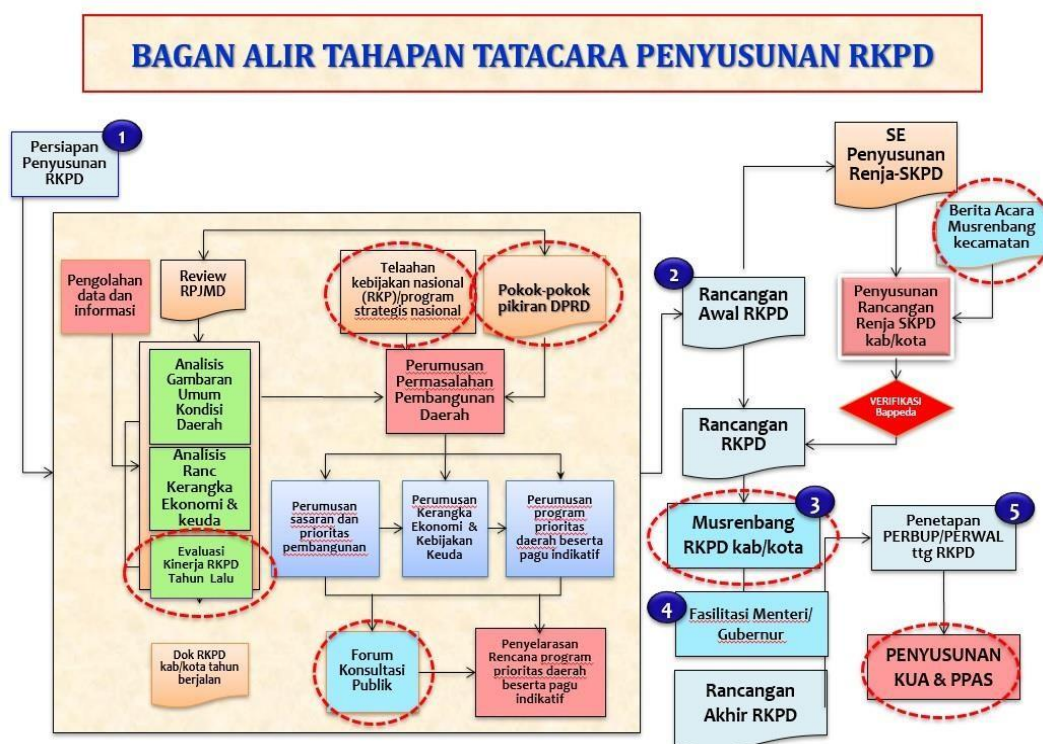
Adapun proses penyusunan RKPD Kabupaten Gowa Tahun 2024 ini dilaksanakan melalui proses yang melibatkan berbagai stakeholders atau pemangku kepentingan antara lain dari unsur Pemerintah Daerah bersama jajaran, unsur DPRD Kabupaten Gowa, Kelompok Ahli Pembangunan Kabupaten Gowa sebagai perwakilan/delegasi Perguruan Tinggi. Di samping itu, juga melibatkan kalangan tokoh-tokoh masyarakat dan tokoh agama. Keterlibatan tersebut dimulai sejak dilaksanakannya Musyawarah Perencanaan Pembangunan Tingkat Desa/Kelurahan, Tingkat Kecamatan, Forum Konsultasi Publik, Forum Perangkat Daerah/Lintas Perangkat Daerah sampai dengan Musrenbang Kabupaten Gowa yang dilaksanakan pada tanggal 1 Februari sampai dengan tanggal 31 Maret 2023.

Dalam penyusunan perencanaan pembangunan tahun 2024, ditempuh pendekatan yang dikembangkan dalam penyusunan RKPD dilaksanakan melalui tahapan penyusunan rancangan awal RKPD, rancangan RKPD, rancangan akhir RKPD dan penetapan RKPD. Pada orientasi proses, penyusunan RKPD menggunakan pendekatan teknokratik, partisipatif, politis, atas-bawah dan bawah-atas. Pendekatan teknokratik dilakukan dengan menggunakan metode dan kerangka berpikir ilmiah untuk mencapai tujuan dan sasaran pembangunan daerah. Pendekatan partisipatif dilakukan dengan melibatkan berbagai pemangku kepentingan. Pendekatan politis dilaksanakan dengan menerjemahkan visi dan misi Kepala Daerah terpilih ke dalam dokumen perencanaan pembangunan jangka menengah yang dibahas bersama dengan DPRD. Sementara pendekatan atas-bawah dan bawah-atas merupakan hasil perencanaan yang diselaraskan dalam musyawarah pembangunan yang dilaksanakan mulai dari desa/kelurahan, kecamatan, daerah kabupaten, daerah provinsi, hingga nasional. Pada orientasi substansi, penyusunan RKPD menggunakan pendekatan Tematik, Holistik, Integratif dan Spasial (THIS) yang berpedoman pada Permendagri Nomor 86 Tahun 2017



Pasal 9. Pendekatan holistik-tematik dilaksanakan dengan mempertimbangkan keseluruhan unsur/bagian/kegiatan pembangunan sebagai satu kesatuan faktor potensi, tantangan, hambatan dan/atau permasalahan yang saling berkaitan satu dengan lainnya. Pendekatan integratif dilaksanakan dengan menyatukan beberapa kewenangan ke dalam satu proses terpadu dan fokus yang jelas dalam upaya pencapaian tujuan pembangunan daerah. Sementara pendekatan spasial dilaksanakan dengan mempertimbangkan dimensi keruangan dalam perencanaan. Secara diagramatis, skema alur penyusunan RKPD dapat dilihat pada Gambar 1.1.

Gambar 1. 1
Bagan Alur Tahapan Tata Cara Penyusunan RKPD



Sumber: Permendagri Nomor 86 Tahun 2017

Tahapan dan tata cara penyusunan RKPD sebagaimana tergambar dalam Gambar 1.1 tersebut dapat diuraikan sebagai berikut:

1. Persiapan penyusunan RKPD

Pada tahap persiapan ini serangkaian aktivitas yang dilakukan meliputi:

- a. penyusunan rancangan keputusan Kepala Daerah tentang pembentukan tim penyusun RKPD;
- b. orientasi mengenai RKPD;



- c. penyusunan agenda kerja tim penyusun RKPD; dan
 - d. penyiapan data dan informasi perencanaan pembangunan Daerah berdasarkan SIPD.
2. Penyusunan rancangan awal RKPD
- Penyusunan rancangan awal RKPD melalui tahapan kegiatan yang merupakan suatu rangkaian proses yang berurutan, yaitu:
- a. Tahap penyusunan rancangan RKPD, mencakup:
 - 1) analisis gambaran umum kondisi Daerah;
 - 2) analisis Rancangan kerangka ekonomi Daerah;
 - 3) analisis kapasitas riil keuangan Daerah;
 - 4) penelaahan rancangan awal Renja Perangkat Daerah;
 - 5) perumusan permasalahan pembangunan Daerah;
 - 6) penelaahan terhadap sasaran RPJMD;
 - 7) penelaahan terhadap arah kebijakan RPJMD;
 - 8) penelaahan terhadap kebijakan pemerintah pada RKP dan program strategis nasional;
 - 9) penelaahan pokok-pokok pikiran DPRD;
 - 10) perumusan prioritas pembangunan daerah; dan
 - 11) perumusan rencana kerja program dan pendanaan.
 - b. Dalam penyusunan rancangan awal RKPD, DPRD memberikan saran dan pendapat berupa pokok-pokok pikiran DPRD disampaikan secara tertulis kepada kepala Bappeda berdasarkan hasil reses/penjaringan aspirasi masyarakat sebagai bahan perumusan kegiatan, lokasi kegiatan dan kelompok sasaran yang selaras dengan pencapaian sasaran pembangunan yang telah ditetapkan dalam Peraturan Daerah tentang RPJMD.
 - c. Rancangan awal RKPD dibahas bersama dengan kepala Perangkat Daerah dan pemangku kepentingan dalam forum konsultasi publik untuk memperoleh masukan dan saran penyempurnaan, lalu dirumuskan dalam berita acara kesepakatan dan ditandatangani oleh kepala Bappeda dan kepala Perangkat Daerah serta perwakilan masyarakat yang hadir pada konsultasi publik.
3. Penyusunan rancangan RKPD adalah proses penyempurnaan rancangan awal RKPD disempurnakan berdasarkan:
- a. rancangan awal Renja seluruh Perangkat Daerah kabupaten/kota



- yang telah diverifikasi; dan
- b. hasil penelaahan terhadap rancangan awal RKPD provinsi, RKP dan program strategis nasional.
4. Pelaksanaan Musrenbang RKPD bertujuan untuk membahas rancangan RKPD yang dilaksanakan dalam rangka:
 - a. menyepakati permasalahan pembangunan daerah;
 - b. menyepakati prioritas pembangunan daerah;
 - c. menyepakati program, kegiatan, pagu indikatif, indikator dan target kinerja serta lokasi;
 - d. penyelarasan program dan kegiatan pembangunan daerah dengan sasaran dan prioritas pembangunan provinsi; dan
 - e. klarifikasi program dan kegiatan yang merupakan kewenangan daerah kabupaten/kota dengan program dan kegiatan desa yang diusulkan berdasarkan hasil Musrenbang kecamatan.
 5. Perumusan rancangan akhir RKPD merupakan proses penyempurnaan rancangan RKPD menjadi rancangan akhir RKPD berdasarkan berita acara kesepakatan hasil Musrenbang RKPD. Rancangan akhir RKPD yang telah dibahas dijadikan sebagai bahan penyusunan rancangan Peraturan Bupati (Perbup) tentang RKPD.
 6. Penetapan Rancangan Perbup tentang Rancangan RKPD yang telah disempurnakan disampaikan oleh kepala Bappeda kepada Bupati melalui Sekretaris Daerah untuk persetujuan untuk penetapan dan pengundangan. Peraturan Bupati tentang rancangan RKPD dijadikan sebagai:
 - a. pedoman perumusan penyempurnaan rancangan akhir Renja Perangkat Daerah;
 - b. Pedoman penyusunan rancangan KUA dan rancangan PPAS.

1.2. Dasar Hukum Penyusunan

Penyusunan RKPD Kabupaten Gowa Tahun 2024 dilakukan berdasarkan kepada peraturan perundang-undangan, antara lain:

1. Pasal 18 ayat (6) Undang-Undang Dasar Negara Republik Indonesia Tahun 1945;
2. Undang-Undang Nomor 29 Tahun 1959 tentang Pembentukan Daerah-Daerah Tingkat II di Sulawesi (Lembaran Negara Republik Indonesia Tahun 1959 Nomor 74, Tambahan Lembaran Negara Republik Indonesia Nomor 1822);
3. Undang-Undang Nomor 17 Tahun 2003 tentang Keuangan Negara (Lembaran Negara Republik Indonesia Tahun 2003 Nomor 47, Tambahan Lembaran Negara Republik Indonesia Nomor 4286);



4. Undang-Undang Nomor 1 Tahun 2004 tentang Perbendaharaan Negara (Lembaran Negara Republik Indonesia Tahun 2004 Nomor 5, Tambahan Lembaran Negara Republik Indonesia Nomor 4355);
5. Undang-Undang Nomor 25 Tahun 2004 tentang Sistem Perencanaan Pembangunan Nasional (Lembaran Negara Republik Indonesia Tahun 2004 Nomor 104, Tambahan Lembaran Negara Republik Indonesia Nomor 4421);
6. Undang-Undang Nomor 26 Tahun 2007 tentang Penataan Ruang (Lembaran Negara Republik Indonesia Tahun 2007 Nomor 68, Tambahan Lembaran Negara Republik Indonesia Nomor 4725);
7. Undang-Undang Nomor 24 Tahun 2007 tentang Penanggulangan Bencana (Lembaran Negara Republik Indonesia Tahun 2007 Nomor 66, Tambahan Lembaran Negara Republik Indonesia Nomor 4723);
8. Undang-Undang Nomor 26 Tahun 2007 tentang Penataan Ruang (Lembaran Negara Republik Indonesia Tahun 2007 Nomor 68, Tambahan Lembaran Negara Republik Indonesia Nomor 4725);
9. Undang-Undang Nomor 14 Tahun 2008 tentang Keterbukaan Informasi Publik (Lembaran Negara Republik Indonesia Tahun 2008 Nomor 61, Tambahan Lembaran Negara Republik Indonesia Nomor 4846);
10. Undang-Undang Nomor 28 Tahun 2009 tentang Pajak Daerah dan Retribusi Daerah (Tambahan Lembaran Negara Republik Indonesia Nomor 5049);
11. Undang-Undang Nomor 32 Tahun 2009 tentang Perlindungan dan Pengelolaan Lingkungan Hidup (Lembaran Negara Republik Indonesia Tahun 2009 Nomor 140, Tambahan Lembaran Negara Republik Indonesia Nomor 5059);
12. Undang-Undang Nomor 23 Tahun 2014 tentang Pemerintahan Daerah (Lembaran Negara Republik Indonesia Tahun 2014 Nomor 244, Tambahan Lembaran Negara Republik Indonesia Nomor 5587), sebagaimana telah diubah beberapa kali terakhir dengan Undang - Undang Nomor 9 Tahun 2015 tentang Perubahan Kedua atas Undang-Undang Nomor 23 Tahun 2014 tentang Pemerintahan Daerah (Lembaran Negara Republik Indonesia Tahun 2015 Nomor 58, Tambahan Lembaran Negara Republik Indonesia Nomor 5679);
13. Undang-Undang Nomor 15 Tahun 2019 tentang Perubahan atas Undang-Undang Nomor 12 Tahun 2011 tentang Pembentukan Peraturan Perundang-undangan ((Lembaran Negara Republik Indonesia Tahun 2019 Nomor 183 Tambahan Lembaran Negara Republik Indonesia Nomor 6398);



14. Undang-undang Nomor 11 Tahun 2020 tentang Cipta Kerja (Lembaran Negara Republik Indonesia Tahun 2020 Nomor 245, Tambahan Lembaran Negara Republik Indonesia Nomor 6573);
15. Undang-Undang Nomor 1 Tahun 2022 tentang Hubungan Keuangan Antara Pemerintah Pusat dan Pemerintah Daerah (Lembaran Negara Republik Indonesia Tahun 2022 Nomor 4, Tambahan Lembaran Negara Republik Indonesia Nomor 6757);
16. Peraturan Pemerintah Nomor 13 tahun 2017 tentang Perubahan Atas Peraturan Pemerintah Nomor 26 Tahun 2008 tentang Rencana Tata Ruang Wilayah Nasional (Lembaran Negara Republik Indonesia Tahun 2017 Nomor 77, Tambahan Lembaran Negara Republik Indonesia Nomor 6042);
17. Peraturan Pemerintah Nomor 17 Tahun 2017 tentang Sinkronisasi Proses perencanaan dan Penganggaran Pembangunan Nasional (Lembaran Negara Republik Indonesia Tahun 2017 Nomor 239, Tambahan Lembaran Negara Republik Indonesia Nomor 6139);
18. Peraturan Pemerintah Nomor 38 Tahun 2017 tentang Inovasi Daerah (Lembaran Negara Republik Indonesia Tahun 2017 Nomor 206, Tambahan Lembaran Negara Republik Indonesia Nomor 6123);
19. Peraturan Pemerintah Republik Indonesia Nomor 45 Tahun 2017 tentang Partisipasi Masyarakat dalam Penyelenggaraan Pemerintahan Daerah (Lembaran Negara Republik Indonesia Nomor 6133);
20. Peraturan Pemerintah Nomor 2 Tahun 2018 tentang Standar Pelayanan Minimal (Lembaran Negara Republik Indonesia Tahun 2018 Nomor 2, Tambahan Lembaran Negara Nomor 6178);
21. Peraturan Pemerintah Nomor 12 tahun 2019 tentang pengelolaan keuangan daerah (Lembaran Negara Republik Indonesia Tahun 2019 Nomor 42, Tambahan Lembaran Negara Republik Indonesia Nomor 6322);
22. Peraturan Pemerintah Republik Indonesia Nomor 13 Tahun 2019 Tentang Laporan dan Evaluasi Penyelenggaraan Pemerintahan Daerah (Lembaran Negara Republik Indonesia Nomor 6323);
23. Peraturan Pemerintah Republik Indonesia Nomor 72 Tahun 2019 tentang Perubahan Atas Peraturan Pemerintah Nomor 18 Tahun 2016 Tentang Perangkat Daerah (Lembaran Negara Republik Indonesia Tahun 2019 Nomor 187, Tambahan Lembaran Negara Republik Indonesia Nomor 6402);
24. Peraturan Pemerintah Pengganti Undang-undang Nomor 1 Tahun 2020 tentang Kebijakan Keuangan Negara dan Stabilitas Sistem Keuangan



- Untuk Penanganan Pandemi Covid-19 dan/atau Dalam Rangka Menghadapi Ancaman yang Membahayakan Perekonomian Nasional dan/atau Stabilitas Sistem Keuangan; (Tambahan Lembaran Negara Republik Indonesia Nomor 6485);
25. Peraturan Pemerintah Nomor 21 tahun 2021 tentang Penyelenggaraan Penataan Ruang (Lembaran Negara Republik Indonesia Tahun 2021 Nomor 31, Tambahan Lembaran Negara Republik Indonesia Nomor 6633);
 26. Peraturan Presiden Nomor 3 Tahun 2016 tentang Percepatan Pelaksanaan Proyek Strategis Nasional (Lembaran Negara Republik Indonesia Tahun 2016 Nomor 4) sebagaimana telah diubah beberapa kali terakhir dengan Peraturan Presiden Nomor 109 Tahun 2020 tentang Perubahan Ketiga Atas Peraturan Presiden Nomor 3 Tahun 2016 tentang Percepatan Pelaksanaan Proyek Strategis Nasional (Lembaran Negara Republik Indonesia Tahun 2020 Nomor 259);
 27. Peraturan Presiden Nomor 59 Tahun 2017 tentang Pelaksanaan Pencapaian Tujuan Pembangunan Berkelanjutan (Lembaran Negara Republik Indonesia Nomor 136 Tahun 2017);
 28. Peraturan Presiden Nomor 39 Tahun 2019 tentang Satu Data Indonesia (Lembaran Negara Republik Indonesia Tahun 2019 Nomor 112);
 29. Peraturan Presiden Nomor 18 Tahun 2020 tentang Rencana Pembangunan Jangka Menengah Nasional Tahun 2020-2024 (Lembaran Negara Republik Indonesia Tahun 2020 Nomor 10);
 30. Peraturan Menteri Dalam Negeri Nomor 15 Tahun 2008 tentang Pedoman Umum Pelaksanaan Pengarusutamaan Gender di Daerah sebagaimana telah diubah beberapa kali terakhir dengan Peraturan Menteri Dalam Negeri Nomor 67 Tahun 2011 tentang Pedoman Umum Pelaksanaan Pengarusutamaan Gender di Daerah;
 31. Peraturan Menteri Dalam Negeri Nomor 80 Tahun 2015 tentang Pembentukan Produk Hukum Daerah (Berita Negara Republik Indonesia Tahun 2015 Nomor 2036) sebagaimana telah diubah dengan Peraturan Menteri Dalam Negeri Nomor 120 Tahun 2018 (Berita Negara Republik Indonesia Tahun 2018 Nomor 157);
 32. Peraturan Menteri Dalam Negeri Nomor 86 Tahun 2017 tentang Tata Cara Perencanaan, Pengendalian dan Evaluasi Pembangunan Daerah, Tata Cara Evaluasi Rancangan Peraturan Daerah tentang Rencana Pembangunan Jangka Panjang Daerah dan Rencana Pembangunan Jangka Menengah Daerah, serta Tata Cara Perubahan Rencana Pembangunan Jangka Panjang Daerah, Rencana Pembangunan Jangka Menengah Daerah, dan



- Rencana Kerja Pemerintah Daerah (Berita Negara Republik Indonesia Tahun 2017 Nomor 1312);
33. Peraturan Menteri Dalam Negeri Nomor 137 Tahun 2017 tentang Kode dan Data Wilayah Administrasi Pemerintahan (Berita Negara Republik Indonesia Tahun 2017 Nomor 1955);
 34. Peraturan Menteri Sosial Nomor 9 Tahun 2018 tentang Standar Teknis Pelayanan Dasar pada Standar Pelayanan Minimal Bidang Sosial Di Daerah Provinsi dan di Daerah Kabupaten/Kota (Berita Negara Republik Indonesia Tahun 2018 Nomor 868);
 35. Peraturan Menteri Pekerjaan Umum dan Perumahan Rakyat Nomor 29/PRT/M/2018 tentang Standar Teknis Standar Pelayanan Minimal Pekerjaan Umum dan Perumahan Rakyat (Berita Negara Republik Indonesia Tahun 2018 Nomor 1891);
 36. Peraturan Menteri Pendidikan dan Kebudayaan Nomor 32 Tahun 2018 tentang Standar Teknis Pelayanan Minimal Pendidikan (Berita Negara Republik Indonesia Tahun 2018 Nomor 1687);
 37. Peraturan Menteri Dalam Negeri Nomor 101 Tahun 2018 tentang Penerapan Standar Teknis Pelayanan Dasar Pada Standar Pelayanan Minimal Sub-Urusan Bencana Daerah Kabupaten/Kota (Berita Negara Republik Indonesia Tahun 2018 Nomor 1541);
 38. Peraturan Menteri Dalam Negeri Nomor 114 Tahun 2018 tentang Penerapan Standar Teknis Pelayanan Dasar Pada Standar Pelayanan Minimal Sub Urusan Kebakaran Daerah Kabupaten/Kota (Berita Negara Republik Indonesia Tahun 2018 Nomor 1619);
 39. Peraturan Menteri Dalam Negeri Nomor 121 Tahun 2018 tentang Penerapan Standar Teknis Mutu Pelayanan Dasar Sub Urusan Ketentraman dan Ketertiban Umum Di Provinsi dan Kabupaten/Kota (Berita Negara Republik Indonesia Tahun 2019 Nomor 158);
 40. Peraturan Menteri Kesehatan Nomor 4 Tahun 2019 tentang Standar Teknis Pemenuhan Mutu Pelayanan Dasar Pada Standar Pelayanan Minimal Bidang Kesehatan (Berita Negara Republik Indonesia Tahun 2019 Nomor 86);
 41. Peraturan Menteri Dalam Negeri Nomor 70 Tahun 2019 tentang Sistem Informasi Pemerintahan Daerah (Berita Negara Republik Indonesia tahun 2019 Nomor 1114);
 42. Peraturan Menteri Dalam Negeri Nomor 72 tahun 2019 tentang Perubahan Atas Peraturan Menteri Dalam Negeri Nomor 137 Tahun 2017 Tentang Kode Dan Data Wilayah Administrasi Pemerintahan (Berita Negara Republik Indonesia Tahun 2019 Nomor 1327);



43. Peraturan Menteri Dalam Negeri Nomor 90 Tahun 2019 tentang Klasifikasi, Kodifikasi, dan Nomenklatur Perencanaan Pembangunan dan Keuangan Daerah (Berita Negara Republik Indonesia tahun 2019 Nomor 1447);
44. Peraturan Menteri Dalam Negeri Nomor 18 Tahun 2020 tentang Peraturan Pelaksanaan Peraturan Pemerintah Nomor 13 Tahun 2019 tentang Laporan dan Evaluasi Penyelenggaraan Pemerintah Daerah (Berita Negara Republik Indonesia tahun 2020 Nomor 288);
45. Peraturan Menteri Dalam Negeri Nomor 77 Tahun 2020 tentang Pedoman Teknis Pengelolaan Keuangan (Berita Negara Republik Indonesia Tahun 2020 Nomor 1781);
46. Peraturan Menteri Dalam Negeri Nomor 39 Tahun 2020 tentang Pengutamaan Penggunaan Alokasi dan Penggunaan Anggaran Pendapatan dan Belanja Daerah (Berita Negara Republik Indonesia tahun 2020 Nomor 581);
47. Peraturan Menteri Dalam Negeri Nomor 77 Tahun 2020 Tentang Pedoman Teknis Keuangan Daerah (Berita Negara Republik Indonesia Tahun 2020 Nomor 1781);
48. Peraturan Menteri Dalam Negeri Nomor 59 Tahun 2021 tentang Penerapan Standar Pelayanan Minimal (Berita Negara Republik Indonesia tahun 2021 Nomor 1419);
49. Peraturan Menteri Dalam Negeri Republik Indonesia Nomor 17 Tahun 2021 Tentang Pedoman Penyusunan Rencana Kerja Pemerintah Daerah Tahun 2022 (Berita Negara Republik Indonesia Tahun 2021 Nomor 496);
50. Peraturan Menteri Perencanaan Pembangunan Nasional/Kepala Badan Perencanaan Pembangunan Nasional Nomor 4 Tahun 2022 tentang Rancangan Rencana Pemerintah Daerah Tahun 2023 (Berita Negara Republik Indonesia Tahun 2022 Nomor 486);
51. Peraturan Menteri Dalam Negeri Nomor 81 Tahun 2022 tentang Pedoman Penyusunan Rencana Kerja Pemerintah Daerah Tahun 2023 (Berita Negara Republik Indonesia Tahun 2022 Nomor 590);
52. Peraturan Daerah Provinsi Sulawesi Selatan Nomor 10 Tahun 2008 tentang Rencana Pembangunan Jangka Panjang Daerah Provinsi Sulawesi Selatan Tahun 2008-2028 (Lembaran Daerah Provinsi Sulawesi Selatan Tahun 2008 Nomor 10, Tambahan lembaran Daerah Provinsi Sulawesi Selatan Nomor 243), sebagaimana telah diubah dengan Peraturan Daerah Provinsi Sulawesi Selatan Nomor 7 Tahun 2015 tentang Perubahan Atas Peraturan Daerah Provinsi Sulawesi Selatan Nomor 10 Tahun 2008 Tentang Rencana Pembangunan Jangka Panjang Daerah Provinsi Sulawesi



- Selatan 2008-2028 (Lembaran Daerah Provinsi Sulawesi Selatan Tahun 2015 Nomor 7, Tambahan lembaran Daerah Provinsi Sulawesi Selatan Nomor 283);
53. Peraturan Daerah Provinsi Sulawesi Selatan Nomor Peraturan Daerah Provinsi Sulawesi Selatan Nomor 9 Tahun 2009 tentang Rencana Tata Ruang Wilayah Daerah Provinsi Sulawesi Selatan (Lembaran Daerah Provinsi Sulawesi Selatan Tahun 2009 Nomor 9, Tambahan Lembaran Daerah Provinsi Sulawesi Selatan Nomor 249);
 54. Peraturan Daerah Provinsi Sulawesi Selatan Nomor 1 Tahun 2016 tentang Pengarusutamaan Gender Dalam Pembangunan Daerah (Lembaran Daerah Provinsi Sulawesi Selatan Tahun 2016 Nomor 1, Tambahan Lembaran Daerah Provinsi Sulawesi Selatan Nomor 286);
 55. Peraturan Daerah Provinsi Sulawesi Selatan Nomor 1 Tahun 2021 tentang Perubahan Atas Peraturan Daerah Provinsi Sulawesi Selatan Nomor 1 Tahun 2019 tentang Rencana Pembangunan Jangka Menengah Daerah Tahun 2018-2023 (Lembaran Daerah Provinsi Sulawesi Selatan Tahun 2021 Nomor 1, Tambahan Lembaran Daerah Provinsi Sulawesi Selatan Nomor 314);
 56. Peraturan Gubernur Sulawesi Selatan Nomor 24 Tahun 2021 tentang Rencana Kerja Pemerintah Daerah Provinsi Sulawesi Selatan Tahun 2022;
 57. Peraturan Daerah Kabupaten Gowa Nomor 4 Tahun 2004 tentang Partisipasi Masyarakat dalam Penyelenggaraan Pemerintahan Kabupaten Gowa;
 58. Peraturan Daerah Kabupaten Gowa Nomor 4 Tahun 2005 tentang Rencana Pembangunan Jangka Panjang Daerah Kabupaten Gowa Tahun 2005-2025;
 59. Peraturan Daerah Kabupaten Gowa Nomor 15 Tahun 2012 tentang Rencana Tata Ruang Wilayah Kabupaten Gowa Tahun 2032-2012;
 60. Peraturan Daerah Kabupaten Gowa Nomor 11 Tahun 2016 tentang Pembentukan dan Susunan Organisasi Perangkat Daerah;
 61. Peraturan Daerah Kabupaten Gowa Nomor 1 Tahun 2021 tentang Rencana Pembangunan Jangka Menengah Kabupaten Gowa Tahun 2021-2026.

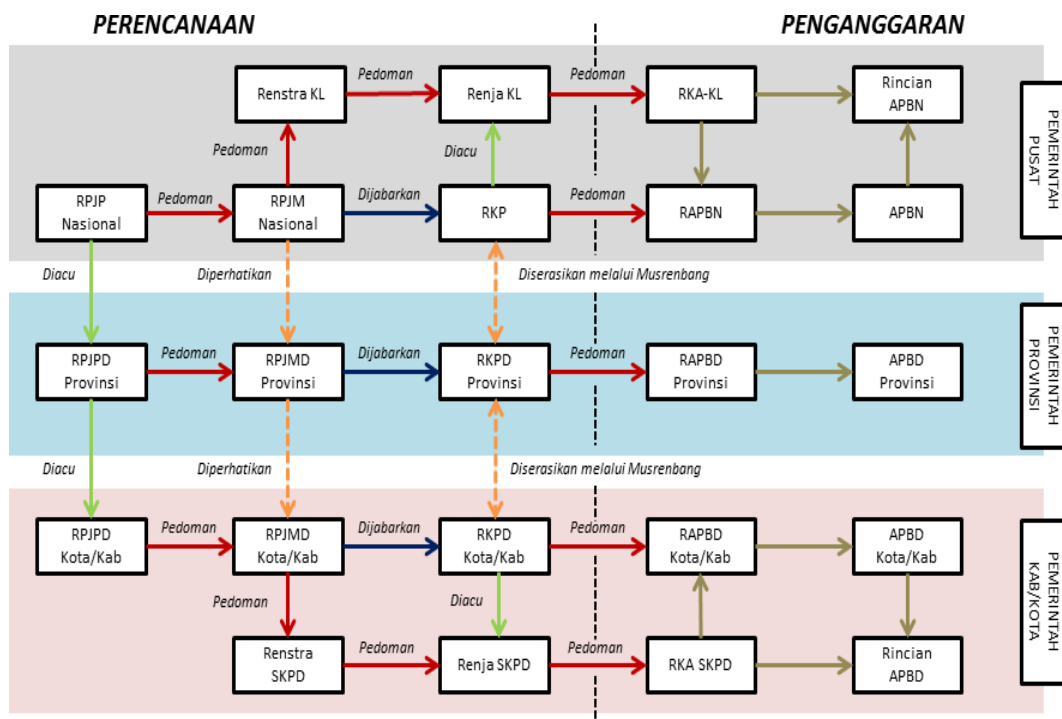
1.3. Hubungan Antar Dokumen

RKPD Kabupaten Gowa Tahun 2024 disusun untuk mendukung koordinasi antar pelaku pembangunan dan harus selaras dan sinergi antar daerah, antar waktu, antar ruang, dan antar fungsi pemerintah. Di samping itu, RKPD juga harus menjamin keselarasan, keterkaitan dan konsistensi antara



perencanaan, penganggaran, pelaksanaan, pengawasan, dan evaluasi. RKPD Kabupaten Gowa Tahun 2024 merupakan penjabaran taktis RPJPD Kabupaten Gowa Tahun 2005-2025 dan RPJMD Kabupaten Gowa Tahun 2021-2026, sehingga keberadaannya tidak dapat terpisahkan. Penyusunan RKPD Kabupaten Gowa Tahun 2024 berpedoman pada RKP Tahun 2024, RKPD Provinsi Sulawesi Selatan Tahun 2024, serta RPJMD Kabupaten Gowa Tahun 2022-2026. Agar RKPD Kabupaten Gowa Tahun 2024 selaras dengan kebijakan pembangunan nasional dan Provinsi Sulawesi Selatan, perlu dilakukan telaahan terhadap perencanaan pembangunan nasional yang ditetapkan dalam RKP Tahun 2024 dan RKPD Provinsi Sulawesi Selatan Tahun 2024.

Gambar 1. 2
Keterkaitan Dokumen Rencana



Sumber: Permendagri Nomor 86 Tahun 2017 (diolah)

1.4. Maksud dan Tujuan

Maksud disusunnya RKPD Tahun 2024 adalah untuk menyediakan dokumen penjabaran dari RPJMD Kabupaten Gowa Tahun 2021-2026 sebagai upaya mewujudkan sinergitas antara perencanaan, penganggaran, pelaksanaan dan pengawasan pembangunan, baik antar wilayah, antar sektor pembangunan maupun antar tingkat pemerintahan. Upaya tersebut pada gilirannya akan mengoptimalkan dan mewujudkan efisiensi pemanfaatan



berbagai sumber daya dalam pembangunan daerah guna meningkatkan kesejahteraan masyarakat. Adapun tujuan disusunnya RKPD Tahun 2024 adalah untuk :

1. Menjadi pedoman dalam penyusunan rancangan Tahun 2024 yang akan disampaikan kepada DPRD untuk dibahas, disepakati dan dituangkan dalam Nota Kesepakatan Kebijakan Umum APBD (KUA) serta Prioritas Plafon Anggaran Sementara (PPAS) tahun 2024 antara DPRD Kabupaten Gowa dengan Bupati Gowa yang selanjutnya akan dijabarkan dalam rancangan Anggaran Pendapatan dan Belanja Daerah (RAPBD) tahun 2024;
2. Menjabarkan rencana strategis ke dalam rencana operasional;
3. Memelihara konsistensi antara capaian tujuan perencanaan strategis jangka menengah dengan tujuan perencanaan dan penganggaran tahunan pembangunan daerah;
4. Menjadi pedoman bagi perangkat daerah untuk menyusun Rencana kerja (Renja) perangkat daerah;
5. Mengukur kinerja penyelenggaraan fungsi dan urusan wajib pelayanan dasar, non pelayanan dasar, pilihan dan penunjang pelayanan urusan pemerintahan daerah melalui capaian target kinerja program dan kegiatan pembangunan;
6. Menjadi acuan dalam penyusunan Laporan Keterangan Pertanggungjawaban (LKPJ) Kepala Daerah kepada DPRD;
7. Menyediakan informasi bagi pemenuhan laporan evaluasi.

1.5. Sistematika Penyusunan Dokumen RKPD

Peraturan Menteri Dalam Negeri Nomor 86 Tahun 2017 tentang Tata Cara Perencanaan, Pengendalian dan Evaluasi Pembangunan Daerah, Tata Cara Evaluasi Rancangan Peraturan Daerah tentang Rencana Pembangunan Jangka Panjang Daerah, dan Rencana Pembangunan Jangka Menengah Daerah, serta Tata Cara Perubahan Rencana Pembangunan Jangka Panjang Daerah, Rencana Pembangunan Jangka Menengah Daerah dan Rencana Kerja Pemerintah Daerah mengatur sistematika penyusunan Dokumen RKPD sebagai berikut:

Bab I Pendahuluan

Bab ini menjelaskan tentang latar belakang penyusunan RKPD, dasar hukum penyusunan RKPD, hubungan antar dokumen perencanaan, maksud dan tujuan, serta sistematika dokumen RKPD

Bab II Gambaran Umum Kondisi Daerah



Bab ini menjelaskan aspek kondisi umum daerah (aspek geografi dan demografi, aspek kesejahteraan masyarakat, aspek pelayanan umum, dan aspek daya saing daerah), evaluasi pelaksanaan program dan kegiatan RKPD sampai tahun berjalan dan realisasi RPJMD, permasalahan pembangunan daerah (yang berhubungan dengan prioritas dan sasaran pembangunan daerah, serta penyelenggaraan urusan pemerintah daerah).

Bab III Kerangka Ekonomi Daerah Dan Keuangan Daerah

Bab ini menguraikan tentang: (1) Arah kebijakan ekonomi daerah, yang memuat arahan nasional dibidang ekonomi yang bersumber dari RKP, kebijakan ekonomi dalam dokumen RPJMD; (2) Arah kebijakan keuangan daerah menguraikan mengenai arah kebijakan pemerintah daerah berkaitan dengan pendapatan daerah, pembiayaan daerah serta belanja daerah.

Bab IV Sasaran Dan Prioritas Pembangunan Daerah

Bab ini memuat perumusan prioritas dan sasaran pembangunan daerah berdasarkan analisis terhadap hasil evaluasi yang berisi tujuan dan sasaran pembangunan serta Prioritas dan Sasaran pembangunan Tahun 2023

Bab V Rencana Kerja Dan Pendanaan Daerah

Mengemukakan secara eksplisit rencana kerja rencana program dan kegiatan prioritas daerah yang disusun berdasarkan evaluasi pembangunan tahunan, dan kedudukan kinerja tahun 2023 dalam RPJMD.

Bab VI Kinerja Penyelenggaraan Pemerintah Daerah

Penetapan indikator kinerja penyelenggaraan pemerintah daerah bertujuan untuk memberi panduan dalam pencapaian kinerja tahunan yang ditetapkan dalam Indikator Kinerja Utama (IKU) maupun Indikator Kinerja Kunci (IKK) pada akhir tahun perencanaan.

Bab VII Penutup

Bab ini memuat penutup dan kaidah pelaksanaan dari RKPD Kabupaten Gowa Tahun 2024.

BAB II GAMBARAN UMUM KONDISI DAERAH

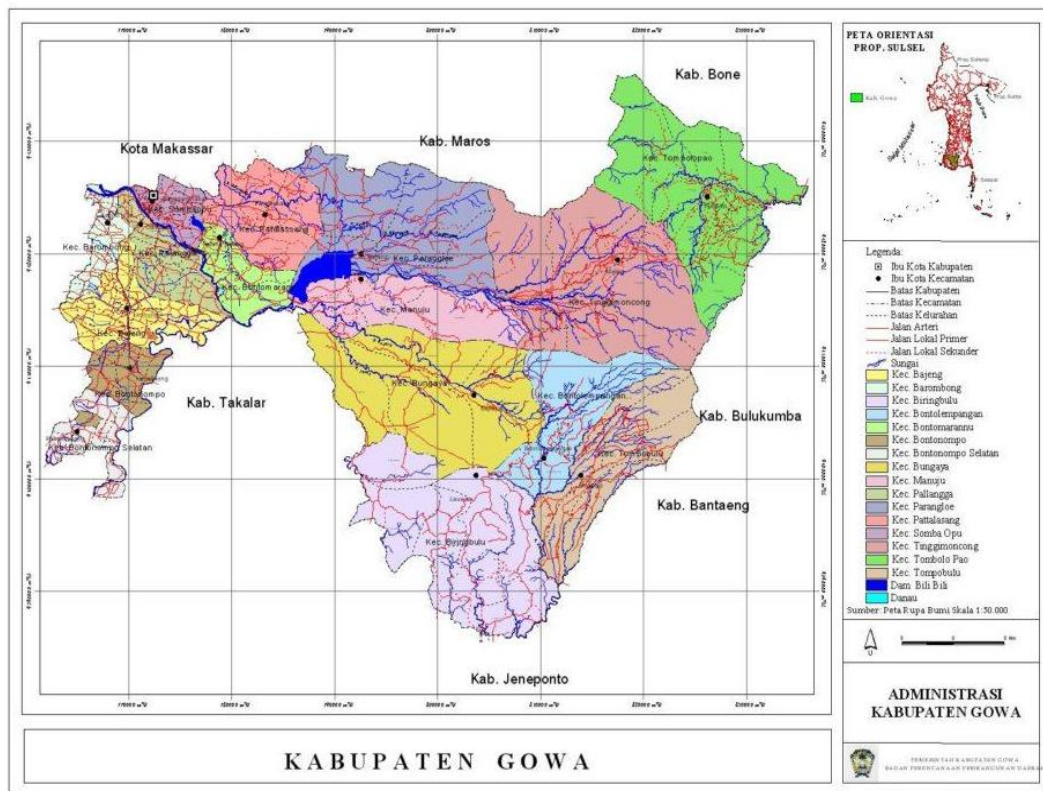
2.1 Aspek Geografi dan Demografi

2.1.1 Karakteristik Lokasi Wilayah Kabupaten Gowa

2.1.1.1 Luas Dan Batas Wilayah Administrasi

Kabupaten Gowa merupakan salah satu Kabupaten di Provinsi Sulawesi Selatan yang memiliki luas wilayah sebesar 1.883,33 km² atau 3.01% dari total keseluruhan luas wilayah Sulawesi Selatan (46.717 km²). Kabupaten Gowa terbagi atas 18 kecamatan, dimana 9 kecamatan merupakan dataran tinggi dan 9 kecamatan lainnya merupakan dataran rendah. Ibu kota Kabupaten Gowa terletak di Kelurahan Sungguminasa Kecamatan Somba Opu yang berbatasan langsung dengan Kota Makassar.

Gambar 2. 1
Peta Administrasi Kabupaten Gowa



Sumber : Gowakab.go.id



Secara administrasi Kabupaten Gowa terdiri dari 18 kecamatan, 122 desa, 45 kelurahan dan 674 dusun/lingkungan berbatasan dengan 8 (delapan) Kabupaten/Kota, yaitu :

- **Sebelah utara** berbatasan dengan Kota Makassar, Kabupaten Maros dan Kabupaten Bone;
- **Sebelah Timur** dengan Kabupaten Sinjai, Bulukumba dan Bantaeng;
- **Sebelah Selatan** dengan Kabupaten Takalar dan Jeneponto; dan
- **Sebelah Barat** berbatasan dengan Kabupaten Takalar dan Kota Makassar.

Tabel 2. 1
Jumlah Kecamatan dan Desa/ Kelurahan di Kabupaten Gowa

NO	KECAMATAN	JUMLAH		
		KELURAHAN	DESA	LINGKUNGAN/ DUSUN
1	Bontonompo	2	12	50
2	Bontonompo Selatan	1	8	41
3	Bajeng	4	10	62
4	Bajeng Barat	-	7	32
5	Pallangga	4	12	60
6	Barombong	2	5	30
7	Somba Opu	14	-	28
8	Bontomarramu	3	6	25
9	Pattalassang	-	8	36
10	Parangloe	2	5	20
11	Manuju	-	7	28
12	Tinggimoncong	5	2	24
13	Tombolo Pao	1	8	49
14	Parigi	-	5	20
15	Bungaya	1	6	32
16	Bontolempangan	2	6	29
17	Tompobulu	2	6	43
18	Biringbula	2	9	66
Total		45	122	674

Sumber: BPS, Gowa Dalam Angka 2023



dengan kecamatan parangloe yang beribukota kelurahan lanna sebagai daerah dengan wilayah terluas di Kabupaten Gowa luas daerahnya mencapai 221,26 km² atau 11,75 persen dari total luas Kabupaten Gowa , sedangkan Kecamatan Bontomarannu dengan total luas hanya 2,8 persen dari total luas kabupaten atau sekitar 52,63 km² dengan ibukota kecamatan berada pada Desa Borongloe serta berjarak tempuh ke ibukota kabupaten sejauh 9 km menjadi daerah luas wilayah terkecil. Untuk memberi gambaran terhadap luas wilayah perkecamatan di Kabupaten Gowa dapat dilihat pada tabel sebagai berikut:

Tabel 2. 2
Ibukota kecamatan, luas total area, persentase luas wilayah & Jarak ke Ibukota Kabupaten Gowa

No	Kecamatan	Ibukota Kecamatan	Luas Total Area (Km ²)	Persentase thd Luas Wilayah	Jarak ke Ibukota Kabupaten (Km)
1	Bontonompo	Tamallayang	30,39	1,61	16
2	Bontonompo Selatan	Pabundukang	29,24	1,55	30
3	Bajeng	Kalebajeng	60,09	3,19	12
4	Bajeng Barat	Borimatangkasa	19,04	1,01	15,8
5	Pallangga	Mangalli	48,24	2,56	2,45
6	Barombong	Kanjilo	20,67	1,1	6,5
7	Sombaopu	Sungguminasa	28,09	1,49	0
8	Bontomarannu	Borongloe	52,63	2,8	9
9	Pattallassang	Pattallassang	84,96	4,51	13
10	Parangloe	Lanna	221,26	11,75	27
11	Manuju	Moncongloe	91,9	4,88	20
12	Tinggimoncong	Malino	142,87	7,59	59
13	Tombolopao	Tamaona	251,82	13,37	90
14	Parigi	Majannang	132,76	7,05	70
15	Bungaya	Sapaya	175,53	9,32	46
16	Botolempangan	Bontoloe	142,46	7,56	63
17	Tompobulu	Malakaji	132,54	7,04	125
18	Biringbulu	Lauwa	218,84	11,62	140
Kabupaten Gowa			1 883,33	100	

Sumber: BPS, Gowa Dalam Angka 2023



2.1.1.2 Aspek Geografi

a. Posisi Astronomis

Secara astronomis, Kabupaten Gowa terletak di antara $5^{\circ}33' - 5^{\circ}34'$ Lintang Selatan dan $120^{\circ}38' - 120^{\circ}33'$ Bujur Timur. Letak Kabupaten Gowa dibagian selatan Provinsi Sulawesi Selatan ini terdiri dari wilayah dataran rendah dan wilayah dataran tinggi dengan ketinggian antara 10 – 2800 meter di atas permukaan air laut.

b. Posisi Geostrategis

Dalam khasanah sejarah nasional, nama Gowa sudah tidak asing lagi. Mulai abad ke-15, Kerajaan Gowa merupakan kerajaan maritim yang besar pengaruhnya di perairan nusantara. Bahkan kerajaan ini juga muncul nama pahlawan nasional yang bergelar ayam jantan dari timur, Sultan Hasanuddin, Raja Gowa XVI yang berani melawan VOC Belanda pada tahun-tahun awal kolonialisasinya di Indonesia.

Dikutip dari halaman Wikipedia Kerajaan Gowa memang pada akhirnya takluk kepada Belanda lewat perjanjian Bungaya, namun meskipun sebagai kerajaan tidak lagi Berjaya, kerajaan ini mampu memberi warisan terbesarnya, yaitu pelabuhan Makassar. Pelabuhan ini yang kemudian berkembang menjadi kota Makassar ini dapat disebut anak kandungnya, sedangkan Kerajaan Gowa sendiri merupakan cikal bakal Kabupaten Gowa sekarang. Kota Makassar lebih dikenal khalayak dibandingkan dengan Kabupaten Gowa. Padahal kenyataannya sampai sekarang Kabupaten Gowa ibaratnya masih menjadi ibu bagi Kota Makassar. Kabupaten yang hanya berjarak tempuh sekitar 10 menit dari Kota Makassar ini memasok sebagian besar kebutuhan dasar kehidupan kota. mulai dari bahan material untuk pembangunan fisik, bahan pangan terutama sayur-mayur, sampai aliran air bersih dari waduk Bili-bili.

Kemampuan Kabupaten Gowa menyuplai kebutuhan bagi daerah sekitarnya dikarenakan alamnya. Kabupaten seluas $1.883,32 \text{ km}^2$ ini memiliki enam gunung, dimana tertinggi adalah Gunung Bawakaraeng. Daerah ini juga dilalui Sungai Jeneberang yang di daerah pertemuannya dengan Sungai Jenelata dibangun Waduk Bili-Bili. Kondisi alam ini menjadikan tanah Gowa kaya akan bahan galian, disamping tanahnya yang subur.

2.1.1.3 Aspek Topografi

a. Kemiringan Lahan

Dari total luas Kabupaten Gowa 35,30% mempunyai kemiringan



lahan diatas 40 derajat yaitu pada wilayah Kecamatan Parangloe, Tinggimoncong, Bungaya dan Tompobulu. Sementara itu produktif pada lahan yang tersedia meliputi kondisi kemiringan lahan sekitar 64,70% dari total luas wilayah berada pada kemiringan 0-400.

b. Ketinggian Lahan

Wilayah Kabupaten Gowa berada pada elevasi 0-2.800 m dari permukaan laut. Elevasi 0-100 m diatas permukaan laut adalah dominan (24% atau 43,146 ha), daerah Kecamatan Tompobulu dan Tinggimoncong bagian timur dan selatan serta wilayah yang berbatasan dengan Kabupaten Sinjai serta Kabupaten Bantaeng merupakan daerah dengan elevasi antara 2.600-2.800 m dari permukaan laut. Sebagai gambaran dapat dilihat pada tabel sebagai berikut :

Tabel 2. 3
Luas Daerah Menurut Ketinggian Daerah per Kecamatan di Kabupaten Gowa

Kecamatan	Luas	Ketinggian Daerah									
		0 - 25 M		25 - 100 m		100 - 500 m		500-1.000 m		1.000 +	
		Km ²	%	Km ²	%	Km ²	%	Km ²	%	Km ²	%
Bajeng	60,09	60,09	100	-	-	-	-	-	-	-	-
Bajeng Barat	19,04	19,04	100	-	-	-	-	-	-	-	-
Barombong	20,67	20,67	100	-	-	-	-	-	-	-	-
Biringbulu	218,84	-	-	-	-	-	-	-	-	-	-
Bontolempangan	142,46	-	-	-	-	-	-	-	-	-	-
Bontomarannu	52,63	52,5	99,76	0,13	0,24	-	-	-	-	-	-
Bontonompo	30,39	30,39	100	-	-	-	-	-	-	-	-
Bontonompo Sel	29,24	29,24	100	-	-	-	-	-	-	-	-
Bungaya	175,53	-	-	-	-	43,43	24,74	94,61	53,9	37,49	21,36
Manuju	91,90	-	-	-	-	-	-	-	-	-	-
Pallangga	48,24	48,24	100	-	-	-	-	-	-	-	-
Parangloe	221,26	51,02	23,06	48,83	22,07	129,99	58,75	35,67	16,12	-	-
Parigi	132,76	-	-	-	-	-	-	-	-	-	-
Pattallassang	84,96	-	-	-	-	-	-	-	-	-	-
Somba Opu	28,09	28,09	100	-	-	-	-	-	-	-	-
Tinggimoncong	142,87	-	-	-	-	6,56	4,59	34,7	24,29	101,59	71,11
Tombolo Pao	251,82	-	-	-	-	-	-	-	-	-	-
Tompobulu	132,54	-	-	2,73	2,06	68,64	51,79	26,81	20,23	37,08	27,98

Sumber: BPS, Gowa Dalam Angka 2023



2.1.1.4 Aspek Geologi

a. Struktur dan Karakteristik

Penyelidikan geologi lingkungan regional Kabupaten Gowa, Propinsi Sulawesi Selatan mencakup seluruh wilayah Kabupaten Gowa. Secara geologi daerah ini tersusun oleh batuan-batuan sedimen dan terobosan formasi camba yang berumur tersier, batuan gunung api dan terobosan yang termasuk dalam kelompok batuan gunung api Baturappe-Cindako berumur tersier, batuan gunung api Lompobatang yang berumur kuartar, serta endapan alluvial.

Daerah dataran yang merupakan daerah terendah di atas permukaan laut, umumnya ditempati oleh endapan alluvial. Kelompok batuan formasi camba dan batuan gunung api tersier umumnya menempati daerah perbukitan dan hanya sebagian kecil yang berada didaerah dataran serta didaerah dataran bergelombang; sedangkan daerah pegunungan yang merupakan bagian tertinggi dalam wilayah Kabupaten Gowa tersusun oleh batuan gunung api kuartar.

Daerah dataran yang umumnya tersusun oleh endapan alluvial merupakan wilayah air tanah produktivitas sedang-rendah. Sedangkan daerah yang tersusun oleh batuan sedimen formasi camba dan batuan gunung api termasuk batuan terobosan berumur tersier merupakan wilayah air tanah dengan produktivitas sangat rendah hingga langka air tanah. Daerah pegunungan termasuk wilayah air tanah produktivitas sedangkecuali sebagian daerah disekitar puncak merupakan wilayah air tanah langka.

b. Potensi kandungan

Bahan galian berupa pasir dan lempung banyak ditambang di daerah dataran terutama di daerah Bajeng, sedangkan sirtu di daerah lembah sungai Jeneberang di bagian hulu bendung Bili-Bili. Daerah bergelombang sering dibuat menjadi lebih landai bahkan datar dengan menggantinya sebagai tanah urug dan batu belah terutama didaerah yang tersusun oleh endapan gunung api tersier. Formasi camba oleh para peneliti sebelumnya diinformasikan mengandung lapisan tipis batubara, sedangkan intrusi batuan gunungapi Baturappe-Cindako antara lain menghasilkan mineralisasi logam mulia. Dari segi kebencanaan, daerah Kabupaten Gowa ini tidak termasuk daerah yang rawan gempa bumi karena kondisi geologi lokal dan posisi tektoniknya yang jauh dari zona-zona sumber gempa bumi. Daerah ini juga aman dari bencana gunung api karena gunung api terdekat yaitu Lompobatang sudah termasuk kategori padam.

Namun beberapa tempat termasuk sangat rawan terhadap bencana gerakan tanah seperti di sebagian lereng gunung Bawakaraeng dan sebagian daerah perbukitan yang terjal. Selain itu daerah lembah sungai Jeneberang



juga rawan terhadap bencana banjir bandang. Analisis Geologi Lingkungan dan skoring setiap komponen geologi lingkungan yang dimiliki oleh semua daerah dan dianggap berpengaruh terhadap pengembangan wilayah menunjukkan nilainya berkisar antara 33-62 atau kurang luasnya hingga cukup luasnya untuk dikembangkan, kecuali daerah tertentu yang tersisihkan merupakan daerah yang tidak layak kembang. Daerah yang cukup luasnya untuk dikembangkan direkomendasikan sebagai kawasan budidaya umum utamanya pertanian tanaman pangan semusim dan pengembangan kawasan non pertanian seperti pemukiman, perkantoran dan perdagangan. Sedangkan sebagian besar daerah yang agak luasnya lainnya dan daerah yang kurang luasnya untuk dikembangkan merupakan daerah yang direkomendasikan sebagai kawasan budidaya terbatas umumnya pertanian (termasuk hutan). Adapun daerah yang tidak layak kembang maka direkomendasikan sebagai kawasan lindung. Daerah yang cukup luasnya untuk dikembangkan sebagian besar terletak di dataran Sungguminasa-Takalar, sedangkan yang tidak layak menempati daerah di sekitar puncak perbukitan dan pegunungan terjal, sempadan sungai, waduk/danau dan mata air.

2.1.1.5 Hidrologi

a. Daerah Aliran Sungai

Kabupaten Gowa memiliki daerah aliran Sungai dengan luas daerah aliran terbesar yakni seluas 881 km² dengan panjang 90 km.

b. Sungai, Danau dan Bendungan

Sungai yang terdapat di Kabupaten Gowa ada 15 sungai dimana yang terbesar dikenal dengan Sungai Je'neberang. Sedangkan danau hanya ada 1 (satu) dikenal dengan nama Danau Mawang yang letaknya berada di Kecamatan Somba Opu. Sedangkan bendungan yang dimiliki Kabupaten Gowa dikenal dengan nama Bendungan Bili-Bili yang terletak di Kecamatan Parangloe, seperti tergambar dalam tabel berikut.

Tabel 2. 4
Panjang Sungai Utama dan Luas Daerah Alirannya di Kabupaten Gowa Tahun 2020

Nama Sungai	Panjang Sungai (Km)	Luas Daerah Aliran Sungai (Km ²)
Batang Kaliki	12	18,5
Bikampang	12	6,4
Cadika	48	36
Je'neberang	90	881
Je'nelata	30	226
Koccikang	21	4,25



Nama Sungai	Panjang Sungai (Km)	Luas Daerah Aliran Sungai (Km ²)
Lembaya	30	6,1
Malino	45	36
Pa'bundukang	60	38
Pallappakang	23	28
Passosokia	19	17,5
Sapaya	21	9
Sicini	7	8,4
Tanru Rusa	12	15,6
Takapala	12	6,1

Sumber: BPS, Gowa Dalam Angka 2023

2.1.1.6 Klimatologi

Keadaan yang mempengaruhi iklim suatu daerah adalah suhu, kelembaban, arah angin dan kondisi cuaca pada saat tertentu. Pada umumnya Kabupaten Gowa mempunyai iklim tropis basah. Curah hujan dan hari hujan menunjukkan curah hujan untuk daerah dataran rendah mempunyai variasi antara 500–1.000 mm/tahun sedangkan untuk daerah hulu (pegunungan) berkisar antara 1.000 – 2.000 mm/tahun, disajikan dalam tabel sebagai berikut :

Tabel 2. 5
Keadaan Iklim Menurut Bulan di Kabupaten Gowa Tahun 2022

No	Bulan	Suhu/Temperatur (°C)			Kelembaban (%)		
		Minimum	Rata-rata	Maksimum	Minimum	Rata-rata	Maksimum
1	Januari	22,8	27,2	31,2	68,8	87,7	99,0
2	Februari	23,2	27,5	31,9	67,0	86,9	99,0
3	Maret	22,7	27,8	32,6	69,0	85,9	98,0
4	April	23,2	28,5	32,2	55,0	79,0	99,0
5	Mei	23,4	29,4	34,0	51,0	74,7	98,0
6	Juni	22,4	28,8	34,5	47,0	76,8	97,0
7	Juli	20,5	28,3	34,0	40,0	76,7	97,0
8	Agustus	22,7	29,5	34,3	43,0	69,4	98,0
9	September	22,3	29,4	34,6	44,0	71,4	97,0
10	Oktober	23,6	29,0	33,5	54,0	78,5	98,0
11	November	23,6	28,3	32,6	63,0	82,4	98,0
12	Desember	23,0	27,7	32,6	58,0	84,5	99,0

Sumber: Kabupaten Gowa Dalam Angka, Tahun 2023

Menurut Tipe Iklim (Oldeman dan Sjarifuddin, 1997) wilayah



Kabupaten Gowa termasuk dalam :

- C2; daerah yang dapat ditanami tanaman padi terutama palawija dua kali dalam setahun dengan jumlah air yang cukup tersedia,
- C3; daerah tersebut dapat ditanami padi secara terus menerus dengan jadwal tanam yang tepat sehingga panen jatuh pada saat curah hujan kurang,
- D3; daerah tersebut dapat ditanami padi satu kali dan tanaman palawija dua kali setahun dengan jumlah air yang tersedia cukup,
- D4; daerah tersebut dapat ditanami tanaman padi satu kali dan tanaman palawija dua kali dalam setahun dengan jumlah air yang cukup tersedia.

Tabel 2. 6
Jumlah Curah Hujan dan Hari Hujan Menurut Bulan Di Kabupaten Gowa Tahun 2022

BULAN	CURAH HUJAN (mm ³)	HARI HUJAN	PENYINARAN MATAHARI
Januari	839,9	30	25,0
Februari	397,0	20	34,5
Maret	626,3	23	44,5
April	294,0	11	50,9
Mei	78,1	11	58,2
Juni	87,0	14	63,8
Juli	77,3	9	48,1
Agustus	104,2	8	68,4
September	82,5	11	57,2
Oktober	245,4	17	66,2
November	542,0	26	43,3
Desember	860,3	28	28,8

Sumber: Kabupaten Gowa Dalam Angka, Tahun 2023

2.1.2 Wilayah Rawan Bencana

Secara geografis Kabupaten Gowa berada pada kawasan yang rawan bencana alam, bencana alam yang paling sering terjadi adalah tanah longsor dan banjir. Selain faktor curah hujan yang cukup tinggi gangguan geomorfologi terutama faktor kemiringan lereng, kondisi batuan ataupun tanah penyusun lereng juga sangat berpengaruh. Meskipun longsor merupakan gejala fisik alami, namun beberapa hasil aktivitas manusia yang tidak terkendali dalam mengeksploitasi juga menjadi faktor yang sangat mempengaruhi kestabilan lereng. Faktor-faktor aktivitas manusia ini antara lain pola tanam,



pemotongan lereng untuk aktivitas pertambangan, pencetakan kolam dan sawah baru, drainase, konstruksi bangunan dan kepadatan penduduk. Dengan demikian dalam upaya pembangunan berkelanjutan melalui penciptaan keseimbangan lingkungan diperlukan penataan ruang dan kawasan. Kabupaten Gowa menetapkan beberapa kawasan yang rawan bencana adalah sebagai berikut:

- 1) Kawasan rawan bencana alam geologi berupa kawasan rawan abrasi dan kawasan rawan gerakan tanah.
- 2) Kawasan rawan abrasi meliputi pantai yang berpotensi dan/atau pernah mengalami abrasi ditetapkan di sebagian wilayah Kecamatan Bontonompo Selatan;
- 3) Kawasan rawan gerakan tanah meliputi kawasan yang rawan terhadap gerakan tanah ditetapkan di sebagian wilayah Kecamatan Tinggimoncong, dan sebagian wilayah Kecamatan Parigi.

Kawasan rawan bencana alam ditetapkan dalam rangka memberikan perlindungan semaksimal mungkin atas kemungkinan bencana alam terhadap fungsi lingkungan hidup dan kegiatan lainnya. Kawasan rawan bencana alam terdiri atas:

1) Kawasan rawan banjir

Kawasan rawan banjir ditetapkan di Desa Je'nemadingin, Desa Borongpa'lala dan Desa Panaikang di Kecamatan Pattallassang, Desa Borisallo, Desa Belapunranga, dan Desa Bontokassi di Kecamatan Parangloe, Desa Mata Allo, Desa Bili-bili, Desa Sokkolia dan Desa Romanglompoa di Kecamatan Bontomarannu, Kelurahan Samata, Kelurahan Paccinongan, Kelurahan Romangpolong, Kelurahan Tamarunang, Kelurahan Mawang, dan Kelurahan Bontoramba di Kecamatan Somba Opu, Desa Pallangga, Kelurahan Pangkabinanga, Desa Bontoala, Kelurahan Tetebatu, Desa Kampili dan Desa Parangbanoa di Kecamatan Pallangga, dan Desa Pattalikang, Desa Tassese dan Desa Tanakaraeng di Kecamatan Manuju.

2) Kawasan rawan tanah longsor.

Kawasan rawan tanah longsor ditetapkan di Kelurahan Garassi, Kelurahan Bontolerung dan Kelurahan Gantarang Kecamatan Tinggimoncong, Desa Bilangrengi, Desa Manimbahoi, Desa Majannang dan Desa Jonjo di Kecamatan Parigi, Desa Moncongloe dan Desa Tamalatea di Kecamatan Manuju, Desa Pao, Desa Kanreapia, Desa Ballasuka, Desa Erelembang dan Desa Bolaromang di Kecamatan Tombolo Pao, Desa Berutallasa, Desa Taring, Desa Borimasunggu dan Desa Julukanaya di Kecamatan Biringbulu, dan Kelurahan Je'nebatu, Kelurahan Sapaya, Desa Buakkang dan Desa Rannaloe di Kecamatan Bungaya.



Adapun kecenderungan kejadian bencana di Kabupaten Gowa dalam rentang waktu tahun 2018-2022 adalah :

- a. Pada tahun 2018 terjadi bencana alam yaitu :
 - Banjir terjadi di Kecamatan Somba Opu (12 kelurahan), Kecamatan Bontomarannu (Kelurahan Bontomanai, Borongloe dan Desa Romang Loe), Kecamatan Pattalassang (Desa Pallantikang, Borong Palala dan Sunggumanai), Kecamatan Parangloe (Desa BelapunrangaLonjoboko dan Kelurahan Bontoparang), Kecamatan Tombolo Pao (Desa Pao dan Desa Mamampang), Kecamatan Biringbulu (Desa Rappoala).
 - Banjir Bandang terjadi di Kecamatan Pallangga (Kelurahan Pangkabinanga, Tete Batu, Mangngalli, Desa Panakkukang, Kampili dan Taeng), Kecamatan Tombolo Pao (Desa Ballasuka), Kecamatan Manuju (Desa Bilalang, Moncongloe, Pattalikang, Manuju dan Tana Karaeng), Kecamatan Parigi (Desa Manimbahoi), Kecamatan Biringbulu (Desa Taring) dan Kecamatan Bontolempangan (Desa Paranglompoa, Bontolempangan, Ulujangang, Bontoloe dan Julumate'ne).
 - Angin kencang terjadi di Kecamatan Bontonombo Selatan (Desa Tanrara), Kecamatan Manuju (Desa Tassese dan Tamalatea),
 - Longsor terjadi di Kecamatan Tombolo Pao (Desa Tabinjai, Kanreapia dan Bola Romang), Kecamatan Manuju (Desa Pattalikang, Tassese, Manuju dan Tamalatea), Kecamatan Tompo Bulu (Desa Datara), Kecamatan Parigi (Desa Bilanrengi, Jonjo dan Majannang), Kecamatan Tinggimoncong (Kelurahan Malino, Pattapang, Garassi, Buluttana, Gantarang, Bontolerung dan Desa Parigi), Kecamatan Biringbulu (Desa Baturappe, Berutallasa, Julukanaya, Parangloe, Lembangloe, Borimasunggu dan Kelurahan Lauwa), Kecamatan Bontolempangan (Desa Lassa-Lassa dan Pa'ladingan).
- b. Pada tahun 2019 terjadi bencana alam besar melanda Kabupaten Gowa yaitu tanah longsor yang menelan korban meninggal dunia lebih dari 50 orang korban jiwa serta bencana alam lain.
 - Tanah Longsor yang terjadi di Kecamatan Bungaya (Kelurahan Sapaya, Desa Bontomanai, Mangempang dan Rannaloe), Kecamatan Parangloe (Desa Lonjoboko dan Bontokassi), Kecamatan Tombolo Pao (Desa Tabbinjai, Kanreapia, Bolaromang dan Mamampang), Kecamatan Manuju (Desa Desa Pattalikang, Tassese, Manuju dan Tamalatea)Kecamatan Tompobulu (Desa Datara), Kecamatan Parigi (Desa Bilanrengi, Jonjo dan Majannang) Kecamatan Tinggimoncong (Kelurahan Malino, Garassi, Buluttana, Gantarang, Bontolerung dan Desa Parigi), Kecamatan Biringbulu (Desa Baturappe, Berutallasa, Julukanaya, Parangloe, Lembangloe, Borimasunggu dan Kelurahan



- Lauwa) dan Kecamatan Bontolempangan (Desa Lassa-Lassa dan Pa'ladingang).
- Banjir yang terjadi di Kecamatan Somba Opu (12 kelurahan) Kecamatan Bontomarannu (Kelurahan Bontomanai dan Desa Romang Loe), Kecamatan Bungaya (Desa Bontomanai), Kecamatan Pattallassang (Desa Pallantikang, Borong Palala, Sunggumanai, Belapunranga dan Kelurahan Bontoparang) Kecamatan Parangloe (Desa Belapunranga, Lonjoboko dan Kelurahan Bontoparang), Kecamatan Tombolo Pao (Desa Pao dan Mamampang), Kecamatan Biringbulu (Desa Rapoala).
 - Banjir Bandang yang terjadi di Kecamatan Pallangga (Kelurahan Pangkabinanga, Tete Batu, Mangngalli, Desa Panakkukang, Kampili, Taeng dan Tanrara), Kecamatan Tombolo Pao (Desa Ballasuka), Kecamatan Manuju (Desa Bilalang, Pattalikang, Manuju, Tana Karaeng dan Moncongloe) Kecamatan Parigi (Desa Manimbahoi), Kecamatan Biringbulu (Desa Taring) dan Kecamatan Bontolempangan (Desa Paranglompoa, Bontolempangan, Ulujangang, Bontoloe dan Julumate'ne)
 - Angin kencang yang terjadi di Kecamatan Bajeng (Dusun Doja), Kecamatan Bajeng Barat (Desa Tana Bangka, Kecamatan Pallangga (Desa Taeng), Kecamatan Bontonompo Selatan (Desa Tanrara), Kecamatan Manuju (Desa Tassese dan Tamalatea) dan Kecamatan Tinggimoncong (Kelurahan Pattapang)
- c. Pada tahun 2020 terjadi bencana alam banjir yang melanda 2 (dua) kecamatan yaitu Kecamatan Somba Opu (Kelurahan Tamarunang) dan Kecamatan Pallangga (Desa Panakkukang).
- d. Untuk tahun 2021 ada 4 (Empat) Kecamatan yang terdampak bencana sepanjang tahun 2021, yaitu Kecamatan Bontolempangan, Kecamatan Somba Opu, Kecamatan Pattallassang, dan Kecamatan Pallangga. Untuk Kecamatan Somba Opu, terdampak bencana sebanyak 3 kali di tahun 2021 yaitu pada bulan April, Maret, dan Agustus dengan bencana berupa angin kencang dan banjir. Bencana yang paling banyak terjadi adalah di bulan April dengan total sebanyak 5 lokasi bencana yang disebabkan oleh banjir dan angin kencang dan terjadi secara bersamaan di tanggal 2 April 2021. Total kerugian disebabkan karena bencana di tahun 2021 di seluruh Kabupaten Gowa sebesar Rp. 562.500.000.
- e. Pada tahun 2022 jumlah Kecamatan yang terdampak bencana ada 5 (lima) kecamatan. Yaitu Kecamatan Bontolempangan, Kecamatan Somba Opu, Kecamatan Pattallassang, Kecamatan Pallangga, dan Kecamatan Somba Opu. Kecamatan yang paling sering mengalami



bencana adalah Kecamatan Pattallassang dengan total bencana sebanyak 3 kali sepanjang tahun 2022. Namun Kecamatan dengan area terdampak paling banyak adalah Kecamatan Somba Opu, yang menimbulkan dampak sebanyak 13 pohon tumbang dan 41 rumah rusak ringan maupun berat akibat angin kencang

Untuk lebih jelasnya dapat dilihat pada Tabel 2.7.

Tabel 2.7
Data Kejadian Bencana di Kabupaten Gowa Tahun 2022

No	Kec./ Lokasi	Jenis Bencana	Tanggal Kejadian	Area Terdampak	Jumlah Korban			Perkiraan Kerugian (Rp.)
					Meninggal	Luka	Meninggal	
1	Bontolempangan							
	- Desa Paladingan	Angin Kencang	19 Januari 2021	1 rumah	7			15.000.000
	- Desa Bontotangnga	Tanah Lonsor	19 Januari 2021	Irigasi, pipa air bersih dan sawah				80.000.000
2	Somba Opu							
	- Kelurahan Kelegowa	Angin Kencang dan banjir	02-Apr-21	13 Pohon Tumbang & 19 rumah				19.000.000
				14 rumah Tergenang Air				7.000.000
	- Kelurahan Mawang	Angin Kencang	02-Apr-21	6 rumah				8.000.000
3	Pattallassang							
	- Desa Sunggumanai	Angin Kencang	02-Apr-21	2 rumah				6.000.000
	- Desa Pallassang	Angin Kencang	02-Apr-21	2 rumah				4.000.000
	- Desa Jenemadingin	Angin Kencang	02-Apr-21	2 rumah				3.500.000
4	Somba Opu							
	- Kel. Tamarunang	Banjir	10 Maret 2021	350 rumah	15			350.000.000
5	Pallangga							
	- Desa Panakkukang	Banjir	10 Maret 2021	45 rumah				45.000.000
6	Somba Opu							
	- Kelurahan Katangka	Angin Kencang	25 Agustus 2021	22 rumah	0	0	0	25.000.000
Total					22	0	0	562.500.000

Sumber: Badan Pengendalian Bencana Daerah Kabupaten Gowa, 2023



2.1.3 Kondisi Demografi

Jumlah penduduk Kabupaten Gowa menurut Badan Pusat Statistik pada tahun 2022 tercatat sebanyak 783.167 jiwa yang terdiri dari 388.559 laki-laki dan 394.608 perempuan dengan laju pertumbuhan sebesar 1,56%, dan kepadatan penduduk sebesar 416 jiwa/ km². Sama seperti tahun sebelumnya, jumlah penduduk terbesar ada di Kecamatan Somba Opu sebanyak 160.023 jiwa dan kepadatan penduduk sebesar 5.697 jiwa/km², sedangkan jumlah penduduk paling sedikit adalah Kecamatan Parigi dengan jumlah penduduk 13.192 jiwa dan kepadatan penduduk sebesar 99 jiwa/km². Jumlah penduduk dan laju pertumbuhan penduduk dapat dilihat pada Tabel 2.8.

Tabel 2. 8

Jumlah Penduduk, Laju Pertumbuhan Penduduk, Persentase Penduduk, dan Kepadatan Penduduk Tiap Kecamatan di Kabupaten Gowa Tahun 2022

No	Kecamatan	2021 (jiwa)	Laju Pertumbuhan Penduduk (%)	Persentase Penduduk	Kepadatan Penduduk per Km ²
			2021-2022		
1	Bontonompo	45.724	1,32	5,84	1.505
2	Bontonompo Selatan	32.542	1,17	4,16	1.113
3	Bajeng	73.364	1,41	9,37	1.221
4	Bajeng Barat	27.147	1,47	3,47	1.426
5	Pallangga	133.027	2,53	16,99	2.758
6	Barombong	47.125	2,64	6,02	2.280
7	SombaOpu	160.023	1,77	20,43	5.697
8	Bontomarannu	42.793	2,67	5,46	813
9	Pattallassang	31.884	3,19	4,07	375
10	Parangloe	18.862	1,14	2,41	85
11	Manuju	14.540	0,34	1,86	158
12	Tinggimoncong	23.331	0,51	2,98	163
13	Tombolopao	30.067	1	3,84	119
14	Parigi	13.192	0,15	1,68	99
15	Bungaya	16.749	0,53	2,14	95
16	Bontolempangan	14.926	1	1,91	105
17	Tompobulu	28.104	0	3,59	212
18	Biringbulu	29.767	0	3,8	136
Jumlah		783.167	1,56	100	416

Sumber: Kabupaten Gowa Dalam Angka, Tahun 2023



Pertumbuhan penduduk yang makin besar tiap tahunnya juga menambah tantangan terhadap pembangunan di Kabupaten Gowa. Karena meningkatnya jumlah penduduk dapat menyebabkan berbagai masalah sosial, diantaranya makin tingginya angka pengangguran, tingkat kualitas sumber daya manusia yang menurun, kejahatan, lapangan pekerjaan dll yang memberikan dampak negatif bagi ketentraman masyarakat. Pertumbuhan penduduk juga sangat berpengaruh terhadap PDRB daerah. Dimana makin banyak penduduk, maka makin banyak pula pendapatan yang harus di *share*, yang secara tidak langsung akan mempengaruhi Pertumbuhan ekonomi daerah. Untuk itu, diperlukan kebijakan yang tepat sehingga tidak memunculkan konflik sosial maupun kesenjangan ekonomi di tengah masyarakat.

Dalam tataran regional Sulawesi Selatan tingkat kepadatan penduduk Kabupaten Gowa merupakan Kabupaten ketiga dengan jumlah penduduk paling tinggi setelah Kota Makassar dan Kabupaten Bone jika dibandingkan dengan kabupaten/kota lainnya. Dari Tabel 2.8. terlihat bahwa kepadatan penduduk Kabupaten Gowa terus mengalami kenaikan tiap tahunnya. Peningkatan kepadatan dan aktivitas penduduk ini juga berimplikasi pada makin terbatasnya pemanfaatan lahan.

Komposisi penduduk Kabupaten Gowa menurut jenis kelamin selama periode tahun 2018-2022 menunjukkan bahwa jumlah penduduk Perempuan cenderung lebih banyak daripada penduduk Laki-Laki. Pada tahun 2022, komposisi penduduk perempuan sebesar 50,38 persen dari total penduduk. atau sebesar 0,77 persen lebih banyak dibandingkan penduduk laki-laki. Lebih jelasnya dapat dilihat pada Tabel 2.9.

Tabel 2. 9
Sex Rasio Penduduk Kabupaten Gowa Tahun 2018-2022

No	Tahun	Jenis Kelamin				Sex Ratio (%)
		Laki-Laki (jiwa)	%	Perempuan (jiwa)	%	
1	2018	374.425	49,23	386.182	50,77	96,96
2	2019	380.488	49,24	392.196	50,76	97,02
3	2020	379.874	49,6	385.962	50,39	98,42
4	2021	383.630	49,6	389.685	50,39	98,45
5	2022	388.559	49,61	394.608	50,38	98,00

Sumber: Kabupaten Gowa Dalam Angka, Tahun 2023

Berdasarkan kelompok umur, jumlah penduduk di kabupaten Gowa menunjukkan jumlah terbanyak di kelompok umur 20-24 tahun dengan total



penduduk dalam rentang usia ini adalah 69.163 jiwa dengan komposisi laki-laki lebih banyak dibandingkan perempuan. Dapat dikatakan bahwa rentang usia ini merupakan usia produktif. Sedangkan jumlah penduduk paling sedikit berada di kelompok umur 70-74 dengan total penduduk sebesar 13.049. Untuk lebih jelasnya dapat dilihat pada tabel 2.10.

Tabel 2. 10
Jumlah Penduduk Menurut Kelompok Umur dan Jenis Kelamin di Kabupaten Gowa Tahun 2022

Kelompok Umur	Jenis Kelamin		
	Laki-Laki	Perempuan	Jumlah
0-4	32.048	30.939	62.987
5-9	31.280	29.755	61.035
10-14	33.413	31.945	65.358
15-19	34.822	32.938	67.760
20-24	35.438	33.725	69.163
25-29	33.825	33.888	67.713
30-34	30.218	31.498	61.716
35-39	28.206	30.048	58.254
40-44	26.927	28.721	55.648
45-49	25.310	26.807	52.117
50-54	21.860	23.050	44.910
55-59	18.430	19.582	38.012
60-64	14.200	14.681	28.881
65-69	9.915	10.907	20.822
70-74	6.075	6.974	13.049
75+	6.592	9.150	15.742
Jumlah	388.559	394.608	783.167

Sumber: Kabupaten Gowa Dalam Angka, Tahun 2023

Potensi tersebut harus dioptimalkan oleh pemerintah melalui peningkatan kualitas dan investasi sumber daya manusia (human capital investment) mulai dari pendidikan, kesehatan, kemampuan komunikasi, keterampilan, serta penguasaan teknologi. Bonus demografi tidak akan memberikan dampak yang signifikan jika pemerintah tidak melakukan peningkatan kualitas sumber daya manusia. Jika mayoritas penduduk yang berusia produktif memiliki kualitas yang rendah, akan memicu gelombang pengangguran massal dan semakin menambah beban daerah.

2.1.4 Potensi Pengembangan Wilayah

Pengembangan wilayah Kabupaten Gowa diarahkan dengan mengacu pada RTRW yang telah ditetapkan melalui Perda Nomor 15 tahun 2012 tentang Rencana Tata Ruang Wilayah (RTRW) Kabupaten Gowa pasal 31



dengan tujuan mengoptimalkan pemanfaatan ruang sesuai dengan peruntukannya sebagai kawasan budidaya dan kawasan lindung berdasarkan daya dukung dan daya tampung lingkungan.

2.1.3.1 Kawasan Budidaya

Kawasan budidaya adalah wilayah yang ditetapkan dengan fungsi utama untuk dibudidayakan atas dasar kondisi dan potensi sumber daya alam, sumber daya manusia dan sumber daya buatan. Kawasan budidaya sebagaimana dimaksud terdiri atas:

a. Kawasan peruntukan hutan produksi

Kawasan peruntukan hutan produksi terdiri atas:

- 1) Kawasan hutan produksi terbatas terdapat di Kecamatan Biringbulu, Kecamatan Bontolempangan, Kecamatan Bungaya, Kecamatan Parigi, Kecamatan Tinggimoncong, Kecamatan Tombolo Pao, dan Kecamatan Tompobulu seluas kurang lebih 20.287 Ha (dua puluh ribu dua ratus delapan puluh tujuh hektar).
- 2) Kawasan hutan produksi tetap terdapat di Kecamatan Biringbulu, Bontolempangan, Bungaya, Manuju, Parangloe, Pattallassang, Tinggi Moncong, dan Tombolo Pao seluas kurang lebih 23.102 Ha (dua puluh tiga ribu seratus dua hektar).
- 3) Kawasan hutan produksi yang dapat dikonversi terdapat di Kecamatan Biringbulu seluas kurang lebih 309.76 Ha (tiga ratus sembilan ribu tujuh puluh enam hektar).

Tabel 2. 11
Kawasan Hutan Produksi Kabupaten Gowa

Kecamatan	Hutan Produksi Terbatas	%	Hutan Produksi Tetap	%	Hutan Produksi yang Dapat Dikonversi	%
Biringbulu	3747.75	18.47	4235.78	18.33	309.76	100
Bontolempangan	3775.15	18.61	139.46	0.60	-	-
Bungaya	12.78	0.06	5082.21	22.00	-	-
Manuju	-	0.00	5851.15	25.33	-	-
Parangloe	-	0.00	7392.09	32.00	-	-
Parigi	2007.31	9.89	-	0.00	-	-
Pattallassang	-	0.00	4.19	0.02	-	-
Tinggimoncong	4432.98	21.85	318.76	1.38	-	-
Tombolo Pao	6246.24	30.79	78.58	0.34	-	-
Tompobulu	65.01	0.32	-	0.00	-	-
Jumlah	20.287.22	100.00	23.102.22	100.00	309.76	100

Sumber : RTRW Kabupaten Gowa 2012-2032



b. Kawasan Peruntukan Pertanian

Kawasan peruntukan pertanian di Kabupaten Gowa, terdiri atas:

- 1) Kawasan peruntukan pertanian tanaman pangan;
 - Kawasan peruntukan pertanian tanaman pangan lahan basah dengan luas 36.089,77 Ha (tiga puluh enam ribu delapan puluh sembilan koma tujuh puluh tujuh hektar) ditetapkan di sebagian wilayah Kecamatan Bajeng, sebagian wilayah Kecamatan Bajeng Barat, sebagian wilayah Kecamatan Barombong, sebagian wilayah Kecamatan Biringbulu, sebagian wilayah Kecamatan Bontolempangan, sebagian wilayah Kecamatan Bontomarannu, sebagian wilayah Kecamatan Bontonompo, sebagian wilayah Kecamatan Bontonompo Selatan, sebagian wilayah Kecamatan Bungaya, sebagian wilayah Kecamatan Manuju, sebagian wilayah Kecamatan Pallangga, sebagian wilayah Kecamatan Parangloe, sebagian wilayah Kecamatan Parigi, sebagian wilayah Kecamatan Pattallassang, sebagian wilayah Kecamatan Somba Opu, sebagian wilayah Kecamatan Tinggimoncong, sebagian wilayah Kecamatan Tombolo Pao, dan sebagian wilayah Kecamatan Tompobulu. Kawasan peruntukan pertanian tanaman pangan lahan basah di Kabupaten Gowa yang beririgasi teknis ditetapkan sebagian sebagai kawasan pertanian tanaman pangan berkelanjutan.
 - Kawasan peruntukan pertanian tanaman pangan lahan kering dengan luas 16.409 Ha (enam belas ribu empat ratus sembilan hektar) ditetapkan di sebagian wilayah Kecamatan Bajeng, sebagian wilayah Kecamatan Bajeng Barat, sebagian wilayah Kecamatan Barombong, sebagian wilayah Kecamatan Biringbulu, sebagian wilayah Kecamatan Bontolempangan, sebagian wilayah Kecamatan Bontomarannu, sebagian wilayah Kecamatan Bontonompo Selatan, sebagian wilayah Kecamatan Bungaya, sebagian wilayah Kecamatan Manuju, sebagian wilayah Kecamatan Pallangga, sebagian wilayah Kecamatan Parangloe, dan sebagian wilayah Kecamatan Pattallassang.

b. Kawasan peruntukan pertanian hortikultura;

Kawasan peruntukan pertanian hortikultura dengan luas 12.386 Ha (dua belas ribu tiga ratus delapan puluh enam hektar) ditetapkan disebagian wilayah Kecamatan Parigi, sebagian wilayah Kecamatan Tinggimoncong, sebagian wilayah Kecamatan Tombolo Pao, dan sebagian wilayah Kecamatan Tompobulu.



Tabel 2. 12
Lokasi Kawasan Tanaman Pertanian Pangan Kabupaten Gowa

No.	Penggunaan	Pertanian Lahan Basah		Hortikultura		Pertanian Lahan Kering	
		Luas (ha)	%	Luas (ha)	%	Luas (ha)	%
1	Bajeng	3.541,68	10,64			103,49	0,63
2	Bajeng Barat	1.545,96	4,64			29,85	0,18
3	Barombong	1.184,21	3,56			1,42	0,01
4	Biring Bulu	1.359,73	4,08	348,21	2,81	3.515,20	21,42
5	Bontolempangan	1.872,04	5,62			3.140,60	19,14
6	Bontomarannu	2.051,77	6,16			1.061,18	6,47
7	Bontonompo	3.324,38	9,99				
8	Bontonompo Selatan	2.764,42	8,3			21,9	0,13
9	Bungaya	1.602,60	4,81			6.531,46	39,8
10	Manuju	479,02	1,44			1.747,68	10,65
11	Pallangga	3.471,90	10,43			105,2	0,64
12	Parangloe	410,22	1,23			149,49	0,91
13	Parigi	1.643,72	4,94	1.387,45	11,2		
14	Pattallassang	1.921,89	5,77				
15	Somba Opu	199,87	0,6			0,32	0
16	Tinggimoncong	1.043,11	3,13	1.418,13	11,45		
17	Tombolo Pao	2.700,28	8,11	2.393,92	19,33		
18	Tompobulu	2.171,53	6,52	6.838,78	55,21	1,6	0,01
Jumlah		33.288,33	100	12.386,49	100	16.409,39	100

Sumber : RTRW Kabupaten Gowa 2012-2032

c. Kawasan peruntukan perkebunan;

Kawasan peruntukan perkebunan dengan luas 11.029 Ha (sebelas ribu dua puluh sembilan hektar) ditetapkan disebahagian wilayah Kecamatan Biringbulu, sebagian wilayah Kecamatan Bontomarannu, sebagian wilayah Kecamatan Bontonompo, sebagian wilayah Kecamatan Bontonompo Selatan, sebagian wilayah Kecamatan Bungaya, sebagian wilayah Kecamatan Manuju, sebagian wilayah Kecamatan Parangloe, sebagian wilayah Kecamatan Parigi, sebagian wilayah Kecamatan Pattallassang, sebagian wilayah Kecamatan Somba Opu, sebagian wilayah Kecamatan Tinggimoncong, sebagian wilayah Kecamatan Tombolo Pao, dan sebagian wilayah Kecamatan Tompobulu;



Tabel 2. 13
Lokasi Kawasan Tanaman Perkebunan Kabupaten Gowa

No.	Kecamatan	Luas (ha)	%
1	Biringbulu	2.225,25	20,18
2	Bontolempangan	140,35	1,27
3	Bontomarannu	504,47	4,57
4	Bontonompo	42,72	0,39
5	Bontonompo Selatan	6,17	0,06
6	Bungaya	1.174,35	10,65
7	Manuju	82,88	0,75
8	Parangloe	1.153,50	10,46
9	Parigi	312,02	2,83
10	Pattallassang	5,16	0,05
11	Tinggimoncong	4.069,01	36,89
12	Tombolo Pao	1.237,68	11,22
13	Tompobulu	75,2	0,68
Jumlah		11.028,77	100

Sumber : RTRW Kabupaten Gowa 2012-2032

d. Kawasan peruntukan peternakan;

Kawasan peruntukan peternakan merupakan kawasan peruntukan pengembangan ternak besar ditetapkan di sebagian wilayah Kecamatan Tinggimoncong, sebagian wilayah Kecamatan Tombolo Pao, sebagian wilayah Kecamatan Tompobulu, sebagian wilayah Kecamatan Bontolempangan, sebagian wilayah Kecamatan Bungaya, sebagian wilayah Kecamatan Parigi, dan sebagian wilayah Kecamatan Manuju;

e. Kawasan peruntukan perikanan;

Kawasan peruntukan perikanan terdiri atas:

- 1) Kawasan peruntukan perikanan tangkap;
Kawasan peruntukan perikanan tangkap ditetapkan pada Sungai Je'neberang, Danau Mawang, Danau Tonjong, dan Danau Kalaborang.
- 2) Kawasan peruntukan budidaya perikanan;
Kawasan peruntukan budidaya perikanan sebagaimana dimaksud, merupakan kawasan budidaya perikanan air tawar, terdiri dari:
 - Kawasan budidaya perikanan air tawar ditetapkan di kawasan waduk Bili-bili di Kelurahan Lanna Kecamatan Parangloe; dan
 - Kawasan budidaya minapadi dan budidaya kolam ditetapkan di sebagian wilayah Kecamatan Bajeng, sebagian wilayah Kecamatan



Bajeng Barat, sebagian wilayah Kecamatan Barombong, sebagian wilayah Kecamatan Biringbulu, sebagian wilayah Kecamatan Bontolempangan, sebagian wilayah Kecamatan Bontomarannu, sebagian wilayah Kecamatan Bontonompo, sebagian wilayah Kecamatan Bontonompo Selatan, sebagian wilayah Kecamatan Bungaya, sebagian wilayah Kecamatan Pallangga, sebagian wilayah Kecamatan Parangloe, sebagian wilayah Kecamatan Parigi, sebagian wilayah Kecamatan Somba Opu, sebagian wilayah Kecamatan Tinggimoncong, sebagian wilayah Kecamatan Tombolo Pao, dan sebagian wilayah Kecamatan Tompobulu.

- Kawasan pengembangan minapolitan; merupakan kawasan minapolitan terpadu ditetapkan akan dikembangkan di sebagian wilayah Kecamatan Bontonompo, sebagian wilayah Kecamatan Bontonompo Selatan, sebagian wilayah Kecamatan Bajeng, sebagian wilayah Kecamatan Barombong, dan sebagian wilayah Kecamatan Pallangga. Kawasan pengembangan minapolitan ini direncanakan terintegrasi dan terpadu dengan Pelabuhan Perikanan (PPI) Barombong di Kecamatan Barombong;
- Pengembangan Balai Benih Ikan (BBI).
- Pengembangan BBI akan dikembangkan di Kecamatan Bajeng, Kecamatan Bontomarannu, dan Kecamatan Tinggimoncong.

Tabel 2. 14
Lokasi Kawasan Perikanan Darat Kabupaten Gowa

No.	LOKASI
1.	Kawasan Minapolitan di Kecamatan Bontonompo, Bontonompo Selatan, Bajeng, Barombong, Pallangga
2.	Pembangunan PPI Barombong (\pm 16 ha)
3.	Pengembangan perikanan kolam dan sawah tersebar di seluruh kecamatan kecuali Kecamatan Manuju dan Pattallassang
4.	Balai Benih Ikan (BBI) di Kecamatan Bajeng, Bontomarannu dan Tinggimoncong
5.	Pengembangan perikanan air tawar di Waduk Bili-Bili

Sumber : Dinas Perikanan Kabupaten Gowa, Tahun 2023



2.1.3.2 Kawasan peruntukan pertambangan

Kawasan peruntukan wilayah pertambangan merupakan kawasan peruntukan wilayah pertambangan mineral dan batubara. Kawasan peruntukan wilayah pertambangan mineral dan batubara terdiri atas:

- a. Wilayah usaha pertambangan komoditas mineral logam meliputi timah hitam dan tembaga yang terletak di Kecamatan Biringbulu, Kecamatan Tinggimoncong, dan Kecamatan Bungaya;
- b. Wilayah usaha pertambangan komoditas mineral bukan logam berupa: zeolit, bentonit, oker, trass, kaolin, sulfur (belerang) yang tersebar di Kecamatan Bungaya, Kecamatan Somba Opu, Kecamatan Biringbulu;
- c. Wilayah usaha pertambangan komoditas batuan meliputi: batu kali, batu gunung, tanah urug atau timbunan, pasir, kerikil, dan serti, terdapat di Kecamatan Pattallassang, Kecamatan Parangloe, Kecamatan Bontomarannu, Kecamatan Somba Opu, Kecamatan Manuju, Kecamatan Bajeng, Kecamatan Pallangga, serta di DAS Jeneberang terutama di Kecamatan Parangloe dan Kecamatan Tinggimoncong; Kecamatan Bungaya, Kecamatan Tombolo Pao, Kecamatan Bontolempangan dan; tanah urug, batu kali, dan kerikil berpasir alami ditetapkan di sebagian wilayah Kecamatan Pattallassang, sebagian wilayah Kecamatan Parangloe, sebagian wilayah Kecamatan Bontomarannu, sebagian wilayah Kecamatan Somba Opu, sebagian wilayah Kecamatan Manuju, dan sebagian wilayah Kecamatan Tinggimoncong.

Saat ini pertambangan di Kabupaten Gowa berada dibawah naungan dan dikelola oleh Dinas Energi dan Sumber Daya Mineral Provinsi Sulawesi Selatan.

2.1.3.3 Kawasan peruntukan industri

Kawasan peruntukan industri, meliputi:

- a. **Kawasan peruntukan industri besar** merupakan kawasan peruntukan industri pengolahan persampahan ditetapkan di wilayah Kecamatan Pattallassang;
- b. **Kawasan peruntukan industri sedang** merupakan kawasan peruntukan industri pengolahan komoditas pertanian dan penduduk Kawasan Ekonomi Khusus (KEK) Gowa ditetapkan di wilayah Kecamatan Pattallassang;
- c. **Kawasan peruntukan industri rumah tangga** berupa kawasan aglomerasi industri rumah tangga ditetapkan di sebagian wilayah Kecamatan Bajeng, sebagian wilayah Kecamatan Bajeng Barat, sebagian wilayah Kecamatan Barombong, sebagian wilayah Kecamatan Biringbulu, sebagian wilayah Kecamatan Bontolempangan, sebagian wilayah Kecamatan Bontomarannu, sebagian wilayah Kecamatan Bontonompo, sebagian wilayah Kecamatan Bontonompo Selatan, sebagian wilayah Kecamatan Bungaya, sebagian wilayah Kecamatan Manuju, sebagian



wilayah Kecamatan Pallangga, sebagian wilayah Kecamatan Parangloe, sebagian wilayah Kecamatan Parigi, sebagian wilayah Kecamatan Pattallassang, sebagian wilayah Kecamatan Somba Opu, sebagian wilayah Kecamatan Tinggimoncong, sebagian wilayah Kecamatan Tombolo Pao, dan sebagian wilayah Kecamatan Tompobulu.

2.1.3.4 Kawasan peruntukan pariwisata

Kawasan peruntukan pariwisata bertujuan untuk menyelenggarakan jasa pariwisata atau mengusahakan objek dan daya tarik wisata, usaha sarana pariwisata, dan usaha lain yang terkait di bidang pariwisata. Kawasan peruntukan pariwisata terdiri atas:

a. Kawasan pariwisata budaya sebagaimana dimaksud meliputi:

- Taman Wisata Budaya Benteng Somba Opu di Kelurahan Benteng Somba Opu Kecamatan Barombong;
- Wisata Makam Syekh Yusuf dan Makam Sultan Hasanuddin, Mesjid Tua Katangka dan Obyek Wisata Balla Lompoa; dan
- Wisata budaya lokal lainnya meliputi Accera' Kalompoang, Appalili, Maudu' Kalompoang, Pa'dekko, Paraga, Pamanca, Pakkarena, dan Songka Bala.

b. Kawasan pariwisata alam meliputi:

- Pengembangan ruang Meeting, Incentive, Convention and Exhibition (MICE) yang terpadu dengan Taman Wisata Alam Malino di Kecamatan Tinggimoncong;
- Wisata Alam Bendungan Bili-Bili di Kelurahan Lanna Kecamatan Parangloe;
- Wisata Danau Mawang di Kelurahan Samata Kecamatan Somba Opu; dan
- Wisata Air Terjun Parangloe di Kecamatan Parangloe.

c. Kawasan pariwisata buatan meliputi:

- Obyek wisata dan olahraga Golf Padivalley di Desa Pallantikang Kecamatan Pattallassang;
- Pusat rekreasi Gowa Discovery Park (GDP) di Kompleks Benteng Somba Opu Kabupaten Gowa;
- Kawasan wisata Ekopolis Pattallassang-Parangloe Kecamatan Parangloe dan Kecamatan Pattallassang; dan;
- Kawasan wisata kuliner di Perkotaan Sungguminasa dan Kota Baru Pattallassang.

2.1.3.5 Kawasan peruntukan permukiman

Kawasan peruntukan permukiman, terdiri atas:

a. Kawasan peruntukan permukiman perkotaan;



Kawasan peruntukan permukiman perkotaan berupa kawasan permukiman yang didominasi oleh kegiatan non agraris dengan tatanan kawasan permukiman yang terdiri dari sumberdaya buatan seperti perumahan, fasilitas sosial, fasilitas umum, serta prasarana wilayah perkotaan lainnya. Kawasan peruntukan permukiman perkotaan dengan luas 5.983 Ha (lima ribu sembilan ratus delapan puluh tiga hektar) ditetapkan di:

- Kawasan Permukiman Perkotaan Baru Gowa-Maros yang merupakan Kota Satelit Mamminasata bagian timur ditetapkan di Desa Panaikang dan Desa Pacceleang Kecamatan Pattallassang;
- Kawasan peruntukan permukiman Kota Baru Satelit Pattallassang terpadu dengan lapangan Golf Padivalley ditetapkan di Kecamatan Pattallassang;
- Kawasan Permukiman Baru Kawasan Strategis Parangloe ditetapkan di Kelurahan Parang Kecamatan Parangloe;
- Rencana pengembangan kawasan permukiman ditetapkan bagian selatan Mamminasata meliputi Desa Kanjilo, Desa Tamanyelleng, Kelurahan Lembangparang di Kecamatan Barombong, Desa Taeng di Kecamatan Pallangga, Desa Panciro di Kecamatan Bajeng serta Kelurahan Bone dan Desa Bontosunggu di Kecamatan Bajeng;
- Kawasan permukiman perkotaan sepanjang koridor Jalan Tun Abdul Razak di Kecamatan Somba Opu, Kecamatan Bontomarannu dan Kecamatan Pattallassang;
- Kawasan permukiman di pusat kegiatan PKN, dan PPK

b. Kawasan peruntukan permukiman perdesaan.

Kawasan peruntukan permukiman perdesaan berupa kawasan permukiman yang didominasi oleh kegiatan agraris dengan kondisi kepadatan bangunan, penduduk yang rendah dan kurang intensif dalam pemanfaatan daerah terbangun. Kawasan peruntukan permukiman perdesaan dengan luas 216 Ha (dua ratus enam belas hektar) ditetapkan di kawasan permukiman di pusat kegiatan PPL disebagian wilayah Kecamatan Bajeng Barat, sebagian wilayah Kecamatan Biringbulu, sebagian wilayah Kecamatan Bungaya, sebagian wilayah Kecamatan Tompobulu, sebagian wilayah Kecamatan Parigi, sebagian wilayah Kecamatan Tinggimoncong, dan sebagian wilayah Kecamatan Tombolo Pao.

2.1.3.6 Kawasan peruntukan lainnya terdiri atas

a. Kawasan peruntukan perkantoran;

Kawasan peruntukan perkantoran meliputi:



- Kawasan peruntukan perkantoran pemerintahan. Kawasan peruntukan perkantoran pemerintahan skala regional dan kabupaten ditetapkan di Kawasan Perkotaan Sungguminasa di sebagian wilayah Kecamatan Somba Opu dan sebagian wilayah Kecamatan Pattalassang.
 - Kawasan peruntukan pemerintahan skala kecamatan ditetapkan di sebagian wilayah Kecamatan Bajeng, sebagian wilayah Kecamatan Bajeng Barat, sebagian wilayah Kecamatan Barombong, sebagian wilayah Kecamatan Biringbulu, sebagian wilayah Kecamatan Bontolempangan, sebagian wilayah Kecamatan Bontomarannu, sebagian wilayah Kecamatan Bontonompo, sebagian wilayah Kecamatan Bontonompo Selatan, sebagian wilayah Kecamatan Bungaya, sebagian wilayah Kecamatan Manuju, sebagian wilayah Kecamatan Pallangga, sebagian wilayah Kecamatan Parangloe, sebagian wilayah Kecamatan Parigi, sebagian wilayah Kecamatan Pattalassang, sebagian wilayah Kecamatan Somba Opu, sebagian wilayah Kecamatan Tinggimoncong, sebagian wilayah Kecamatan Tombolo Pao, dan sebagian wilayah Kecamatan Tompobulu.
 - Kawasan peruntukan perkantoran swasta. Kawasan peruntukan perkantoran swasta ditetapkan di sebagian wilayah Kecamatan Somba Opu, sebagian wilayah Kecamatan Barombong, sebagian wilayah Kecamatan Pattalassang, sebagian wilayah Kecamatan Pallangga, dan sebagian wilayah Kecamatan Bajeng.
- b. **Kawasan peruntukan perdagangan dan jasa;** Kawasan peruntukan perdagangan dan jasa merupakan kawasan peruntukan perdagangan dan jasa skala regional dan skala kabupaten dan/atau kecamatan. Kawasan peruntukan perdagangan dan jasa meliputi :
- 1) Kawasan peruntukan pasar tradisional** ditetapkan di:
- Kawasan perdagangan tradisional terpadu dengan terminal tipe A di Kecamatan Pattalassang;
 - Kawasan perdagangan di Kawasan Perkotaan Malino Kecamatan Tinggimoncong;
 - Kawasan perdagangan di Kawasan Perkotaan Tamaona Kecamatan Tombolo Pao;
 - Kawasan perdagangan di Kawasan Perkotaan Majannang Kecamatan Parigi;
 - Kawasan perdagangan di Kawasan Perkotaan Sapaya Kecamatan Bungaya;
 - Kawasan perdagangan di Kawasan Perkotaan Parang Lompoa Kecamatan Bontolempangan;



- Kawasan perdagangan di Kawasan Perkotaan Malakaji Kecamatan Tompobulu;
- Kawasan perdagangan di Kawasan Perkotaan Lauwa Kecamatan Biringbulu;
- Kawasan perdagangan Limbung di Kecamatan Bajeng;
- Kawasan perdagangan Tamallayang di Kecamatan Bontonompo;
- Kawasan perdagangan Pabundukang di Bontonompo Selatan;
- Kawasan perdagangan Borimatangkasa di Kecamatan Bajeng Barat;
- Kawasan perdagangan Kanjilo di Kecamatan Barombong;
- Kawasan perdagangan Borongloe di Kecamatan Bontomarannu;
- Kawasan perdagangan Lanna di Kecamatan Parangloe;
- Kawasan perdagangan Moncongloe di Kecamatan Manuju;
- Kawasan perdagangan Bontoloe di Kecamatan Bontolempangan;
- Kawasan perdagangan Cappa Bungaya di Kecamatan Pallangga; dan
- Kawasan perdagangan Panaikang di Kecamatan Pattallassang.

2) Kawasan peruntukan pusat perbelanjaan ditetapkan di:

- Pasar Induk Regional Mamminasata di Kawasan Perkotaan Sungguminasa Kecamatan Somba Opu.
- Kawasan pusat perdagangan regional terpadu Kota Baru Mamminasata di Kecamatan Pattallassang.
- Kawasan perdagangan Borimatangkasa di Kecamatan Bajeng Barat.
- Kawasan perdagangan di Kawasan Kota Baru Satelit Pattallassang di Desa Panaikang dan Desa Paccellekang Kecamatan Pattallassang.

3) Kawasan peruntukan pertokoan modern ditetapkan di:

- Kawasan perdagangan di Kecamatan Somba Opu;
- Kawasan perdagangan di Kecamatan Barombong;
- Kawasan perdagangan di Kecamatan Pallangga,
- Kawasan perdagangan di Kecamatan Pattallassang; dan
- Kawasan perdagangan di Kecamatan Bajeng.

2.1.3.7 Kawasan peruntukan pelayanan umum, meliputi

a. Kawasan peruntukan pelayanan olahraga;

- 1) Kawasan peruntukan pelayanan olahraga skala kabupaten ditetapkan di Kawasan Perkotaan Sungguminasa di Kecamatan Somba Opu.
- 2) Kawasan peruntukan pelayanan olahraga skala kecamatan ditetapkan pada kawasan Pusat Pelayanan Kawasan (PPK) dan Pusat Pelayanan Lingkungan (PPL) secara proporsional.

b. Kawasan peruntukan pelayanan kesehatan terdiri atas:

- 1) Kawasan peruntukan pelayanan kesehatan skala regional ditetapkan di Kawasan Perkotaan Sungguminasa di Kecamatan Somba Opu.
- 2) Kawasan peruntukan pelayanan kesehatan skala kabupaten dan/atau kecamatan ditetapkan pada kawasan PPK dan PPL secara proporsional.



- c. **Kawasan peruntukan pelayanan pendidikan tinggi, ditetapkan** disebagian wilayah Kecamatan Bontomarannu, sebagian wilayah Kecamatan Somba Opu, sebagian wilayah Kecamatan Pattalassang, sebagian wilayah Kecamatan Manuju, dan sebagian wilayah Kecamatan Pallangga;
- d. **Kawasan peruntukan pelayanan pemakaman umum,** merupakan kawasan peruntukan pemakaman umum skala regional ditetapkan di sebagian wilayah Kecamatan Pattalassang.

2.1.3.8 Kawasan peruntukan pertahanan dan keamanan negara

Kawasan peruntukan pertahanan dan keamanan meliputi :

- Kawasan Komando Distrik Militer 1409 Gowa di Kecamatan Somba Opu;
- Kantor Komando Rayon Militer di Kecamatan Bajeng, Kecamatan Bajeng Barat, Kecamatan Barombong, Kecamatan Biringbulu, Kecamatan Bontolempangan, Kecamatan Bontomarannu, Kecamatan Bontonompo, Kecamatan Bontonompo Selatan, Kecamatan Bungaya, Kecamatan Manuju, Kecamatan Pallangga, Kecamatan Parangloe, Kecamatan Parigi, Kecamatan Pattalassang, Kecamatan Somba Opu, Kecamatan Tinggi Moncong, Kecamatan Tombolo Pao, dan Kecamatan Tompobulu;
- Kawasan Resimen Induk Daerah Militer (Rindam) VII Hasanuddin Pakkatto di Kecamatan Bontomarannu;
- Kawasan Komando Pendidikan dan Latihan (Dodiklat) Bela Negara, Sekolah Calon Tamtama dan Sekolah Calon Bintara Malino di Kecamatan Tinggimoncong;
- Kepolisian Resort Gowa di Kecamatan Somba Opu; dan
- Kepolisian Sektor di Kecamatan Bajeng, Kecamatan Bajeng Barat, Kecamatan Barombong, Kecamatan Biringbulu, Kecamatan Bontolempangan, Kecamatan Bontomarannu, Kecamatan Bontonompo, Kecamatan Bontonompo Selatan, Kecamatan Bungaya, Kecamatan Manuju, Kecamatan Pallangga, Kecamatan Parangloe, Kecamatan Parigi, Kecamatan Pattalassang, Kecamatan Somba Opu, Kecamatan Tinggimoncong, Kecamatan Tombolo Pao, dan Kecamatan Tompobulu.

2.1.3.9 Kawasan Lindung

Kawasan Lindung adalah kawasan yang ditetapkan dengan fungsi utama melindungi kelestarian Lingkungan Hidup yang mencakup sumber alam, sumber daya buatan dan nilai sejarah serta budaya bangsa guna kepentingan Pembangunan berkelanjutan. gambar tabel dibawah ini memberi gambaran kawasan lindung dan luas areanya di Kabupaten Gowa:



Tabel 2. 15
Kawasan Lindung Lainnya Di Kabupaten Gowa

NO.	KECAMATAN	LUAS (HA)	%
1	Kecamatan Biringbulu	646.73	36.83
2	Kecamatan Bontolempangan	3.18	0.18
3	Kecamatan Bungaya	156.8	8.79
4	Kecamatan Tinggimoncong	678.99	43.68
5	Kecamatan Tombolopao	150.32	7.87
6	Kecamatan Tompobulu	57.22	2.65
	Jumlah	1693.24	100

Sumber : RTRW Kabupaten Gowa 2012-2032

Kawasan lindung meliputi Kawasan yang memberikan perlindungan terhadap kawasan bawahannya merupakan kawasan yang ditetapkan dengan tujuan mencegah terjadinya erosi dan sedimentasi, menjaga fungsi hidrologis tanah untuk menjamin ketersediaan unsur hara tanah, air tanah, dan air permukaan serta memberikan ruang yang cukup bagi peresapan air hujan terdiri atas:

a. Kawasan hutan lindung

Kawasan hutan lindung dengan luas kurang lebih 23.350 (dua puluh tiga ribu tiga ratus lima puluh) hektar ditetapkan di sebagian wilayah Kecamatan Biringbulu dengan luas 4.034 (empat ribu tiga puluh empat) hektar, sebagian wilayah Kecamatan Bontolempangan dengan luas 481 (empat ratus delapan puluh satu) hektar, sebagian wilayah Kecamatan Bungaya dengan luas 5.288 (lima ribu dua delapan puluh delapan) hektar, sebagian wilayah Kecamatan Parangloe dengan luas 5 (lima) hektar, sebagian wilayah Kecamatan Parigi dengan luas 2.617 (dua ribu enam ratus tujuhbelas) hektar, sebagian wilayah Kecamatan Tinggimoncong dengan luas 1.220 (seribu dua ratus dua puluh) hektar, sebagian wilayah Kecamatan Tombolo Pao dengan luas 6.784 (enam ribu tujuh ratus delapan puluh empat) hektar, dan sebagian wilayah Kecamatan Tompobulu dengan luas 2.919 (dua ribu sembilan ratus Sembilan belas) hektar.

b. Kawasan resapan air.

Kawasan resapan air ditetapkan di bagian hulu DAS Jeneberang di Kecamatan Tinggimoncong, Kecamatan Parigi, Kecamatan Parangloe, dan Kecamatan Manuju serta bagian hulu Sungai Lata di Kecamatan Pallangga.

c. Kawasan perlindungan setempat;



Kawasan perlindungan setempat sebagaimana dimaksud merupakan kawasan yang ditetapkan dengan tujuan melindungi pantai, sungai, danau atau waduk, dan Ruang Terbuka Hijau (RTH) kawasan perkotaan dari kegiatan budidaya yang dapat mengganggu kelestarian fungsinya.

d. Kawasan sempadan pantai;

Meliputi daratan sepanjang tepian laut dengan jarak paling sedikit 100 (seratus) meter dari titik pasang air laut tertinggi ke arah darat ditetapkan di sepanjang pesisir pantai Kabupaten Gowa di Kecamatan Bontonompo Selatan.

e. Kawasan sempadan sungai;

Kawasan sempadan sungai meliputi:

- 1) Daratan sepanjang tepian sungai bertanggung dengan lebar paling sedikit 5 (lima) meter dari kaki tanggul sebelah luar;
- 2) Daratan sepanjang tepian sungai besar tidak bertanggung di luar kawasan permukiman dengan lebar paling sedikit 100 (seratus) meter dari tepi sungai; dan
- 3) Daratan sepanjang tepian anak sungai tidak bertanggung di luar kawasan permukiman dengan lebar paling sedikit 50 (lima puluh) meter dari tepi sungai. Kawasan sempadan sungai sebagaimana dimaksud ditetapkan pada jenis-jenis sungai:
- 4) Sungai-sungai yang bermuara ke danau dan waduk dan mempengaruhi penyediaan sumber air baku yang ada di danau dan waduk.
- 5) Sungai-sungai yang bermuara ke lautan. Kawasan sempadan sungai ditetapkan di Sungai Je'neberang, Sungai Je'nelata, Sungai Malino, Sungai Cadika, Sungai Pa'bundukang, dan Sungai Pallappakang.

f. Kawasan sekitar danau atau waduk.

Kawasan sekitar danau atau waduk sebagaimana dimaksud, meliputi daratan dengan jarak paling sedikit 50 m (lima puluh meter) sampai dengan 100 m (seratus meter) dari titik pasang air danau atau waduk tertinggi. Kawasan sekitar danau atau waduk, ditetapkan di Danau Mawang di sebagian wilayah Kelurahan Mawang Kecamatan Somba Opu, Waduk Bili-Bili di sebagian wilayah Desa Bili-Bili dan Kelurahan Bontoparang Kecamatan Parangloe, Danau Tonjong di sebagian wilayah Kelurahan Mawang Kecamatan Somba Opu, dan Danau Kalaborang di sebagian wilayah Desa Bili-bili Kecamatan Parangloe.

6) Ruang Terbuka Hijau Kawasan Perkotaan.

Kawasan Ruang Terbuka Hijau (RTH) kawasan perkotaan dimaksud, terdiri atas RTH Publik yang meliputi lahan dengan luas paling sedikit 2.500 (dua ribu lima ratus) meter persegi, berbentuk satu hamparan, berbentuk jalur, atau kombinasi dari bentuk satu hamparan dan jalur dan lahan didominasi komunitas tumbuhan, dan RTH privat. Kawasan RTH kawasan perkotaan ditetapkan menyebar dan seimbang dengan memperhatikan fungsi



ekologis, sosial budaya, estetika, dan ekonomi dengan ketentuan RTH publik paling sedikit 20% (dua puluh persen) dan RTH privat paling sedikit 10% (sepuluh persen) dari luas kawasan perkotaan, meliputi:

- 1) RTH publik minimal sebesar 20% (dua puluh persen) dari luas kawasan perkotaan Kabupaten Gowa atau seluas 42.096 Ha (empat puluh dua ribu sembilan puluh enam hektar) dilaksanakan melalui pengembangan:
 - Hutan perkotaan dengan luasan 112 Ha (seratus dua belas hektar) ditetapkan di sebagian wilayah Kecamatan Parangloe, sebagian wilayah Kecamatan Pattallassang, sebagian wilayah Kecamatan Somba Opu, sebagian wilayah Kecamatan Pallangga, sebagian wilayah Kecamatan Bontomarannu, dan sebagian wilayah Kecamatan Barombong;
 - Kawasan sempadan pantai dengan luasan 8 Ha (delapan hektar) ditetapkan di sebagian wilayah Kecamatan Bontonompo Selatan;
 - Kawasan sempadan sungai dengan luasan 43 Ha (empat puluh tiga hektar) ditetapkan di sebagian wilayah Kecamatan Somba Opu, sebagian wilayah Kecamatan Pallangga, dan sebagian wilayah Kecamatan Bontomarannu;
 - Kawasan sempadan danau atau waduk dengan luasan 46 Ha (empat puluh enam hektar) ditetapkan di sebagian wilayah Kecamatan Pattallassang, sebagian wilayah Kecamatan Parangloe, sebagian wilayah Kecamatan Manuju, dan sebagian wilayah Kecamatan Somba Opu;
 - TPU dengan luasan 15 Ha (lima belas hektar) ditetapkan di sebagian wilayah Kecamatan Somba Opu, sebagian wilayah Kecamatan Pattallassang, dan sebagian wilayah Kecamatan Bontomarannu;
 - Lapangan olah raga dengan luasan 90 Ha (sembilan puluh hektar) ditetapkan disebagian wilayah Kecamatan Pattallassang.
- 2) RTH privat minimal sebesar 10% (sepuluh persen) dari luas kawasan perkotaan Kabupaten Gowa atau seluas 21.046 Ha (dua puluh satu ribu empat puluh enam hektar). Rencana pemenuhan RTH privat yang dimaksud meliputi:
 - RTH di kawasan permukiman perkotaan dan di kawasan permukiman perdesaan; dan
 - Pekarangan rumah, serta halaman perkantoran, pertokoan, dan tempat usaha yang tersebar di kawasan perkotaan PKN, PPK, dan PPL.

7) Kawasan suaka alam, pelestarian alam, dan cagar budaya;

Kawasan suaka alam, kawasan pelestarian alam dan kawasan cagar budaya, ditetapkan dalam rangka melindungi keanekaragaman biota, tipe ekosistem, gejala dan keunikan alam bagi kepentingan plasma nutfah, ilmu pengetahuan, dan pembangunan pada umumnya serta melindungi kekayaan budaya bangsa berupa peninggalan sejarah, bangunan arkeologi, dan keragaman bentuk geologi yang berguna untuk pengembangan ilmu



pengetahuan dari ancaman kepunahan yang disebabkan oleh kegiatan alam maupun manusia. Kawasan suaka alam, kawasan pelestarian alam dan kawasan cagar budaya, terdiri atas:

- 1) Kawasan taman wisata alam; Kawasan taman wisata alam merupakan Kawasan Taman Wisata Alam Malino dengan luas kurang lebih 3.286 Ha (tiga ribu dua ratus delapan puluh enam hektar) ditetapkan di sebagian wilayah Kelurahan Malino, sebagian wilayah Kelurahan Bulutanah, dan sebagian wilayah Desa Bontolering Kecamatan Tinggimoncong;
- 2) Kawasan cagar budaya dan ilmu pengetahuan; Kawasan cagar budaya dan ilmu pengetahuan merupakan bangunan dan lingkungan peninggalan sejarah ditetapkan di:
 - Benteng Balla Lompoa Sungguminasa di Kelurahan Sungguminasa Kecamatan Somba Opu;
 - Situs Bersejarah Pusat Kerajaan Gowa Benteng Sombu Opu di Kelurahan Benteng Somba Opu Kecamatan Barombong;
 - Masjid Tua Katangka di Kelurahan Katangka Kecamatan Somba Opu;
 - Makam Syech Yusuf di Kelurahan Katangka Kecamatan Somba Opu; dan
 - Makam Sultan Hasanuddin di Kelurahan Katangka Kecamatan Somba Opu.
- 3) Kawasan taman buru luas kurang lebih 402 Ha (empat ratus dua hektar) terletak di Bissoloro Kecamatan Bungaya;
- 4) Kawasan suaka margasatwa sebagaimana dimaksud dalam Pasal 40 ayat (2) huruf d luas kurang lebih 41 Ha (empat puluh satu hektar) terletak di Kecamatan Biringbulu.

8) Kawasan Lindung Geologi

Kawasan lindung geologi sebagaimana dimaksud ditetapkan dalam rangka memberikan perlindungan semaksimal mungkin atas kemungkinan bencana alam geologi dan perlindungan terhadap air tanah. Kawasan yang memberikan perlindungan terhadap air tanah berupa kawasan sempadan mata air meliputi daratan di sekeliling mata air yang mempunyai manfaat untuk mempertahankan fungsi mata air dan merupakan wilayah dengan jarak paling sedikit 200 (dua ratus) meter dari mata air ditetapkan di sebagian wilayah Kecamatan Pattalassang dan sebagian wilayah Kecamatan Bontomarannu.

2.2 Aspek Kesejahteraan Masyarakat

2.2.1 Kesejahteraan dan Pemerataan Ekonomi

2.2.1.1 Pertumbuhan Ekonomi

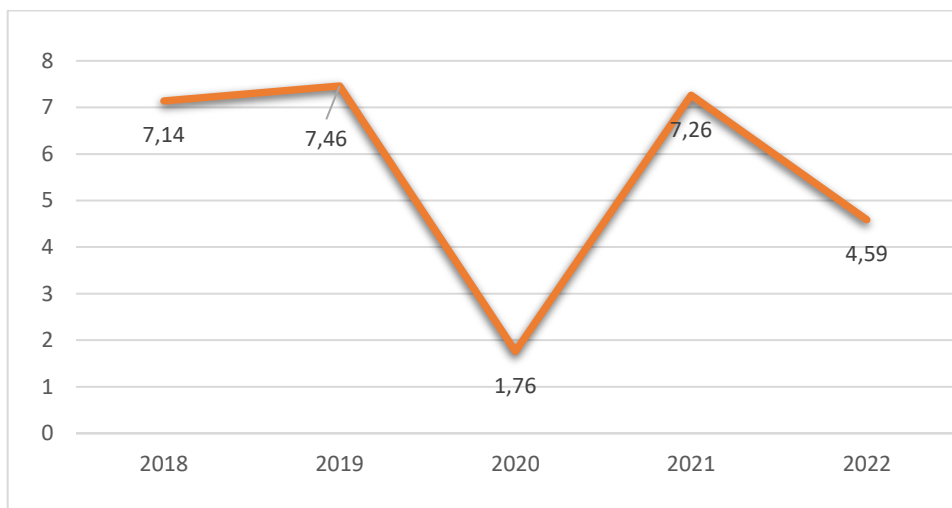
Pertumbuhan ekonomi merupakan peningkatan nilai serta jumlah produksi barang dan jasa yang dihitung suatu wilayah dalam suatu kurun waktu tertentu berdasarkan kepada beberapa indikator. Kinerja



pembangunan ekonomi dapat diukur dengan salah satu indikator perekonomian secara makro yaitu pertumbuhan Produk Domestik Regional Bruto (PDRB).

Pertumbuhan ekonomi adalah salah satu indikator makro ekonomi yang penting karena indikator ini merupakan indikasi keberhasilan pembangunan ekonomi daerah. Pertumbuhan ekonomi menunjukkan tingkat keberhasilan suatu wilayah dalam meningkatkan output ekonomi yang dihasilkan oleh berbagai kegiatan ekonomi dari suatu waktu ke waktu yang lain. Pertumbuhan ekonomi dihitung dengan membandingkan besarnya PDRB atas dasar harga konstan suatu tahun dengan tahun yang lain. Penggunaan nilai atas dasar harga konstan ini karena telah dikeluarkannya pengaruh perubahan harga sehingga perubahan yang diukur merupakan pertumbuhan ekonomi. Laju pertumbuhan ekonomi Kabupaten Gowa untuk selanjutnya disajikan dalam grafik 2.1.

Grafik 2. 1
Laju Pertumbuhan Ekonomi Kabupaten Gowa Tahun 2018-2022



Sumber: Kabupaten Gowa Dalam Angka, Tahun 2023 (diolah)

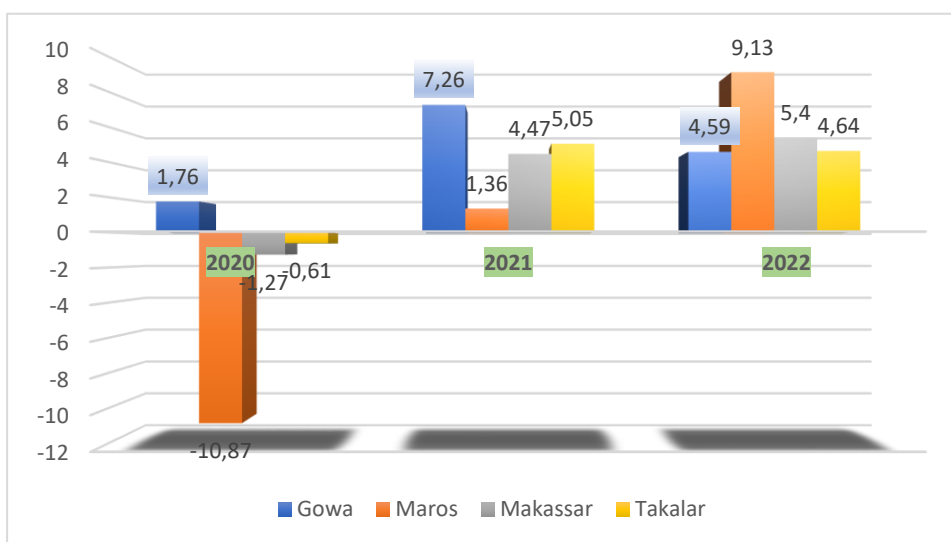
Grafik 2.1 memperlihatkan Laju Pertumbuhan Ekonomi Kabupaten Gowa selama 5 tahun terakhir yakni dari tahun 2018-2022. Pada tahun 2018 sampai 2019, pertumbuhan ekonomi Kabupaten Gowa cukup stabil di angka 7 persen lebih. Namun di tahun 2020 mengalami kontraksi yang cukup besar ke angka 1,76 persen saja. Hal ini diakibatkan karena adanya Pandemi Covid-19 yang menghantam hampir seluruh sektor perekonomian yang tidak hanya berdampak di Kabupaten Gowa, namun di seluruh wilayah Indonesia dan berbagai negara yang terkena Pandemi. Meskipun demikian, disaat wilayah lain mengalami kontraksi hingga mengalami minus, Kabupaten Gowa masih mampu bertahan positif di angka 1,76 persen. Di tahun 2021, ekonomi Kabupaten Gowa kembali mengalami penguatan yang signifikan ke angka 7,26



persen yang menandakan bahwa Kabupaten Gowa dapat bangkit lebih jauh dibandingkan dengan daerah lain. Akan tetapi, di tahun 2022, Kabupaten Gowa mengalami perlambatan pertumbuhan ekonomi di angka 4,59 persen saja. Meskipun terjadi penambahan nilai di seluruh lapangan usaha PDRB, namun secara pertumbuhan mengalami perlambatan dibanding tahun sebelumnya. Ini menunjukkan bahwa kenaikan pertumbuhan nilai tidak lebih banyak dibandingkan kenaikan yang terjadi pada tahun 2021.

Pertumbuhan ekonomi Kabupaten Gowa disandingkan dengan pertumbuhan wilayah sekitarnya terutama wilayah Mamminasata yang terdiri dari 4 kabupaten/ kota yaitu Kota Makassar, Kabupaten Maros, Kabupaten Gowa, dan Kabupaten Takalar, mengalami pertumbuhan yang fluktuatif. Keempatnya mengalami pertumbuhan yang variatif, dari pertumbuhan negatif maupun positif. Perkembangan selama tiga tahun terakhir dapat dilihat pada Grafik 2.2.

Grafik 2. 2
Perbandingan Pertumbuhan Ekonomi Wilayah Mamminasata
Tahun 2020- 2022



Sumber : Provinsi Sulsel Dalam Angka, 2023

Pertumbuhan ekonomi Kabupaten Gowa, jika dibandingkan dengan pertumbuhan ekonomi Nasional dan Provinsi Sulawesi Selatan di tahun 2022 mengalami penurunan. Pada tahun 2021, pertumbuhan ekonomi Kabupaten Gowa mengalami kenaikan yang cukup pesat melampaui pertumbuhan ekonomi Nasional dan Provinsi, akan tetapi di tahun 2022 berada sedikit di bawah Nasional dan Provinsi. Ini menandakan bahwa daerah-daerah lain diseluruh wilayah Nasional dan Provinsi Sulsel mulai mengalami kebangkitan ekonomi pasca Pandemi Covid-19. Perbandingannya dapat dilihat pada Tabel 2.16 dibawah.



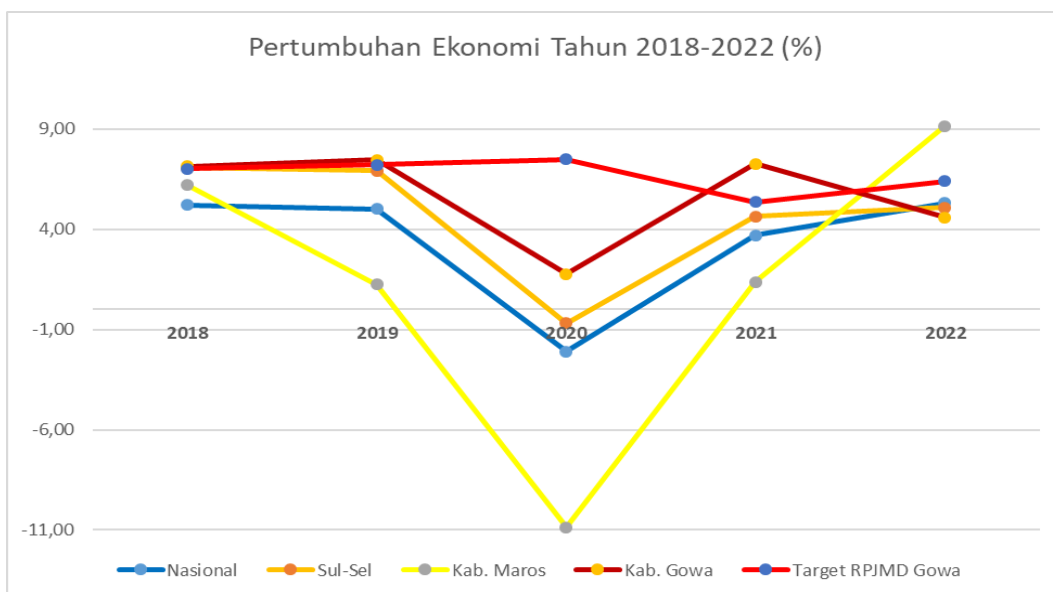
Tabel 2. 16
Perbandingan Pertumbuhan Ekonomi Nasional, Provinsi Sulawesi Selatan dan Kabupaten Gowa Tahun 2018 – 2022

Tahun	Nasional	prov. Sulsel	Kab. Maros	Kab. Gowa	Target RPJMD Kab. gowa
2018	5,2	7,06	6,19	7,14	6,9
2019	5	6,92	1,24	7,46	7,2
2020	-2,1	-0,71	-10,87	1,76	7,49
2021	3,7	4,64	1,36	7,26	5,36
2022	5,3	5,09	9,13	4,59	6,38

Sumber: Kabupaten Gowa Dalam Angka Tahun 2023, Provinsi Sulsel dalam Angka Tahun 2023, Statistik Indonesia Tahun 2023

Adapun Perbandingan Pertumbuhan Ekonomi Nasional, Provinsi Sulawesi Selatan dan Kabupaten Gowa Tahun 2018– 2022, serta target RPJMD Kabupaten Gowa disajikan dalam grafik sebagai berikut :

Grafik 2. 3
Perbandingan Pertumbuhan Ekonomi Nasional, Provinsi Sulawesi Selatan, Kab. Maros dan Kab. Gowa Tahun 2018 – 2022



Sumber: Kabupaten Gowa Dalam Angka Tahun 2023, Provinsi Sulsel dalam Angka Tahun 2023, Statistik Indonesia Tahun 2023

Potret perkembangan pembangunan ekonomi dan kesejahteraan rakyat Kabupaten Gowa dapat dilihat dari dimensi yang lebih luas lagi. Hal ini dikarenakan tingkat pertumbuhan ekonomi tidak berdiri sendiri dalam meningkatkan kesejahteraan rakyat secara luas, melainkan saling bertautan (berkorelasi) dan berinteraksi dengan aspek dan indikator makro lainnya.



Dengan kata lain, pertumbuhan ekonomi dipengaruhi dan mempengaruhi indikator-indikator pembangunan lainnya. Hal ini berguna untuk dapat melihat kerangka pertumbuhan dan pembangunan ekonomi, serta kesejahteraan masyarakat secara lebih komprehensif dan holistik. Untuk meningkatkan pertumbuhan ekonomi berkelanjutan diperlukan upaya pemerintah dalam mengembangkan semua aspek di dalamnya.

2.2.1.2 Produk Domestik Regional Bruto (PDRB)

Selanjutnya, perkembangan ekonomi Kabupaten Gowa dapat ditilik dari perkembangan PDRBnya, baik PDRB Atas Dasar Harga Berlaku (ADHB) maupun Atas Dasar Harga Konstan (ADHK), maupun PDRB per Kapitanya. Kontribusi tiap lapangan usaha sangat berpengaruh terhadap pertumbuhan ekonomi.

2.2.1.2.1 PDRB Atas Dasar Harga Berlaku (ADHB)

PDRB Atas Dasar Harga Berlaku (ADHB) merupakan nilai tambah barang dan jasa yang dihitung menggunakan harga yang berlaku pada periode saat ini. PDRB ADHB digunakan untuk melihat pergeseran dan struktur ekonomi, menunjukkan kemampuan sumber daya ekonomi suatu daerah, dan menunjukkan pendapatan yang memungkinkan untuk dinikmati oleh penduduk suatu daerah.

Besaran kontribusi tiap lapangan usaha sebagai pembentuk PDRB ADHB dapat dilihat pada tabel 2.17.



Tabel 2. 17

Perkembangan PDRB Kabupaten Gowa Atas Dasar Harga Berlaku Menurut Lapangan Usaha (Juta Rupiah) Tahun 2018-2022

Kategori	Uraian	2018		2019		2020		2021		2022	
		Rp	%	Rp	%	Rp	%	Rp	%	Rp	%
1	Pertanian, Kehutanan, dan Perikanan	5,550,014.31	29.11	5,655,580.00	27.01	5,943,990.00	27.61	6.764.230	28,74	7.290.640	28,47
2	Pertambangan dan Penggalian	871,126.21	4.57	1,009,870.00	4.82	1,043,470.00	4.85	1.096.880	4,66	1.159.190	4,53
3	Industri Pengolahan	1,240,118.53	6.51	1,420,320.00	6.78	1,353,250.00	6.28	1.518.820	6,45	1.775.470	6,93
4	Pengadaan Listrik dan Gas	24,975.39	0.13	26,140,00	0.12	27,250,00	0.13	29.260	0,12	30.520	0,12
5	Pengadaan Air, Pengelolaan Sampah, Limbah dan Daur Ulang	21,802.76	0.11	23,150.00	0.11	24,630.00	0.11	26.090	0,11	28.570	0,11
6	Konstruksi	2,148,126.11	11.27	2,487,300.00	11.88	2,503,090.00	11.63	2.711.800	11,52	2.912.610	11,37
7	Perdagangan Besar dan Eceran; Reparasi Mobil dan Sepeda Motor	2,425,495.00	12.72	2,745,920.00	13.11	2,714,680.00	12.61	2.943.550	12,51	3.276.280	12,79
8	Transportasi dan Pergudangan	309,871.95	1.63	351,200.00	1.68	343,250.00	1.59	395.160	1,68	537.760	2,1
9	Penyediaan Akomodasi dan Makan Minum	467,965.85	2.45	517,150.00	2.47	476,020.00	2.21	500.490	2,13	600.230	2,34
10	Informasi dan Komunikasi	1,524,248.04	8	1,718,640.00	8.21	1,910,640.00	8.87	2.068.580	8,79	2.203.260	8,6
11	Jasa Keuangan dan Asuransi	476,987.54	2.5	503,290.00	2.40	522,860.00	2.42	579.690	2,46	644.960	2,52
12	Real Estate	1,580,466.24	8.29	1,712,990.00	8.18	1,801,610.00	8.37	1.850.200	7,86	1.962.590	7,66
13	Jasa Perusahaan	22,258.47	0.12	25,020.00	0.12	22,790.00	0.11	24.480	0,1	29.160	0,11
14	Adm. Pemerintahan, Pertahanan dan Jaminan Sosial Wajib	995,955.48	5.22	1,200,770.00	5.73	1,218,530.00	5.66	1.302.500	5,53	1.315.900	5,14
15	Jasa Pendidikan	763,379.72	4	828,210.00	3.96	885,000.00	4.11	914.150	3,88	949.950	3,71
16	Jasa Kesehatan dan Kegiatan Sosial	352,811.83	1.85	390,880.00	1.87	448,890.00	2.08	492.680	2,09	537.340	2,1
17	Jasa lainnya	288,284.48	1.51	322,440.00	1.54	291,920.00	1.36	318.290	1,35	357.410	1,4
PDRB		19,063,888.90	100	0.939.000	100	21.531.880	100	23.536.840	100	25.611.850	100

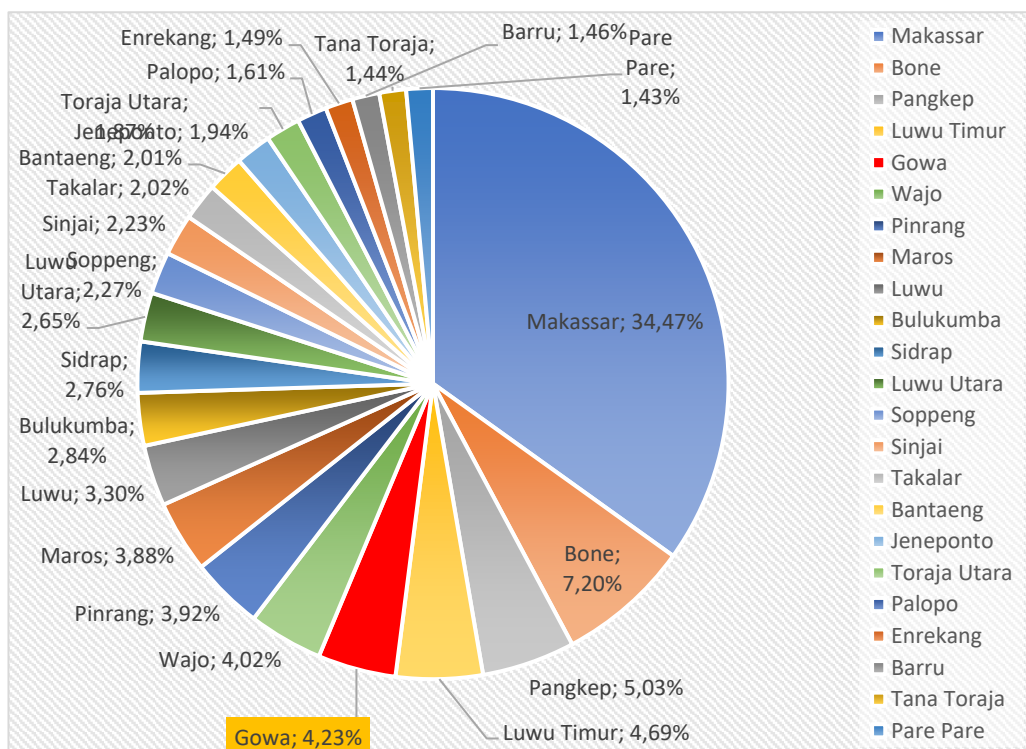
Sumber: Kabupaten Gowa Dalam Angka, Tahun 2023 (diolah)



Pada Tahun 2022, total kontribusi PDRB ADHB sebesar 25.611.850 juta rupiah. Dari Tabel 2.17 diatas dapat dilihat berapa persen kontribusi lapangan usaha terhadap PDRB berdasarkan harga berlaku selama 5 tahun, yaitu tahun 2018 sampai dengan tahun 2022. Peranan terbesar dalam pembentukan PDRB Kabupaten Gowa pada tahun 2022 masih dihasilkan oleh lapangan usaha Pertanian, Kehutanan, dan Perikanan yakni sebesar 28,74 persen. Selanjutnya adalah lapangan usaha Perdagangan Besar dan Eceran sebesar 12,79 persen, lalu lapangan usaha Konstruksi sebesar 11,37 persen. Lapangan usaha selanjutnya memberikan kontribusi masing-masing kurang dari 10 persen, dengan kontribusi terendah dihasilkan oleh lapangan usaha Pengadaan Air, Pengelolaan Sampah, Limbah dan Daur Ulang dan lapangan usaha jasa perusahaan dengan nilai kontribusi hanya sebesar 0,11 persen. Selain itu, dapat dilihat pada tabel bahwa semua sektor lapangan usaha mengalami peningkatan nilai dibanding tahun sebelumnya.

Berdasarkan data yang dirilis oleh BPS dalam Kabupaten Gowa dalam Angka Tahun 2023, dapat dilihat bahwa Kabupaten Gowa masuk dalam 5 (lima) besar penyumbang PDRB ADHB terbesar untuk Provinsi Sulawesi Selatan dengan total kontribusi sebesar 4,23% mengalahkan 18 Kabupate/Kota lainnya di tahun 2022.

Grafik 2. 4
Kontribusi Kabupaten/Kota terhadap PDRB ADHB Prov. Sulsel Tahun 2022



Sumber : Provinsi Sulawesi Selatan Dalam Angka, 2023



2.2.1.2.2 PDRB Atas Dasar Harga Konstan (ADHK)

PDRB ADHK menunjukkan nilai PDRB per kepala atau satu orang penduduk dan menggambarkan pertumbuhan nyata ekonomi perkapita penduduk suatu daerah. Besaran PDRB Perkapita suatu daerah tergantung pada besaran PDRB dan jumlah penduduk pertengahan tahun. PDRB per kapita pun merupakan indikator yang digunakan untuk mengetahui pertumbuhan nyata ekonomi per kapita penduduk di suatu wilayah sehingga dapat dipakai sebagai salah satu indikator representatif untuk menunjukkan tingkat kemakmuran penduduk. Berikut tabel PDRB ADHK menurut lapangan usaha tahun 2018–2022 di Kabupaten Gowa.



Tabel 2. 18

PDRB Kabupaten Gowa Atas Dasar Harga Konstan Menurut Lapangan Usaha (Juta Rupiah) Tahun 2018-2022

Kategori	Lapangan Usaha PDRB	PDRB Menurut Lapangan Usaha di Kabupaten Gowa (Juta Rupiah)				
		Harga Konstan 2010				
		2018	2019	2020	2021	2022
1	Pertanian, Kehutanan, dan Perikanan	3.711.460,00	3.751.393,20	3.852.275,45	4.289.107,50	4.432.280,00
2	Pertambangan dan Penggalian	427.992,83	495.072,00	500.616,85	520.641,50	533.660,00
3	Industri Pengolahan	811.124,76	911.423,80	853.488,16	933.497,80	1.048.830,00
4	Pengadaan Listrik dan Gas	24.324,25	25.329,40	26.550,64	28.006,40	28.690,00
5	Pengadaan Air, Pengelolaan Sampah, Limbah dan Daur Ulang	17.265,91	18.131,20	19.739,66	20.529,30	21.880,00
6	Konstruksi	1.390.947,66	1.530.242,40	1.536.083,36	1.597.526,70	1.616.300,00
7	Perdagangan Besar dan Eceran; Reparasi Mobil dan Sepeda Motor	1.585.644,38	1.732.685,30	1.695.556,61	1.798.106,40	1.912.630,00
8	Transportasi dan Pergudangan	181.622,81	203.959,70	193.505,43	209.824,30	245.590,00
9	Penyediaan Akomodasi dan Makan Minum	329.238,00	354.208,00	316.985,75	329.322,50	381.640,00
10	Informasi dan Komunikasi	1.423.443,84	1.581.122,70	1.752.990,69	1.886.671,60	1.981.010,00
11	Jasa Keuangan dan Asuransi	289.657,77	296.632,00	308.685,28	331.154,80	339.930,00
12	Real Estat	963.116,85	1.024.450,60	1.070.836,71	1.097.607,60	1.130.540,00
13	Jasa Perusahaan	15.463,14	17.062,00	15.221,03	16.058,20	18.310,00
14	Adm. Pemerintahan, Pertahanan dan Jaminan Sosial Wajib	632.192,43	741.126,40	738.992,27	782.530,50	786.020,00
15	Jasa Pendidikan	594.121,44	634.285,70	673.344,35	696.911,40	710.850,00
16	Jasa Kesehatan dan Kegiatan Sosial	237.653,13	257.151,70	283.838,89	305.126,80	329.540,00
17	Jasa lainnya	190.537,10	208.838,70	187.044,66	201.073,00	217.160,00
PDRB		12822678.78	13783114.90	14.025.755,81	15.043.696,30	15.734.850,00

Sumber: Kabupaten Gowa Dalam Angka, Tahun 2023 (diolah)



Tabel di atas menunjukkan bahwa kontribusi terbesar terhadap PDRB dari tahun ke tahun masih di dominasi oleh lapangan usaha pertanian, kehutanan, dan perikanan dengan nilai kontribusi sebesar 4.432.280 juta rupiah, mengalami kenaikan sebesar 143.172,5 juta dibandingkan dengan tahun 2021. Pemberi kontribusi kedua yaitu informasi dan komunikasi yang diakibatkan karena makin tingginya kebutuhan dan penggunaan data internet oleh masyarakat. Dan kontribusi ketiga adalah lapangan usaha Perdagangan Besar dan Eceran; Reparasi Mobil dan Sepeda Motor.

Selanjutnya, laju pertumbuhannya PDRB ADHK dapat dilihat pada Tabel 2.19 di bawah ini.

Tabel 2. 19
Laju Pertumbuhan Produk Domestik Regional Bruto Atas Dasar Harga
Konstan Kabupaten Gowa Tahun 2018 – 2022

KATEGORI	LAPANGAN USAHA	2018	2019	2020	2021	2022
A	Pertanian, Kehutanan, dan Perikanan	4,4	1,08	2,69	11,34	3,34
B	Pertambangan dan Penggalan	12,65	15,67	1,12	4	2,5
C	Industri Pengolahan	4,04	12,37	-6,36	9,37	12,35
D	Pengadaan Listrik dan Gas	5,44	4,13	4,82	5,48	2,45
E	Pengadaan Air, Pengelolaan Sampah, Limbah dan Daur Ulang	10,09	5,01	8,87	4	6,6
F	Konstruksi	8,51	10,01	0,38	4	1,18
G	Perdagangan Besar dan Eceran; Reparasi Mobil dan Sepeda Motor	9,82	9,27	-2,14	6,05	6,37
H	Transportasi dan Pergudangan	8,92	12,3	-5,13	8,43	17,04
I	Penyediaan Akomodasi dan Makan Minum	11,85	7,58	-10,57	3,89	15,89
J	Informasi dan Komunikasi	10,39	11,08	10,87	7,63	5
K	Jasa Keuangan dan Asuransi	3,8	2,41	4,06	7,28	2,65
L	Real Estate	5,86	6,37	4,53	2,5	3
M,N	Jasa Perusahaan	9,28	10,34	-10,79	5,5	14
O	Administrasi Pemerintahan, Pertahanan dan Jaminan Sosial Wajib	3,61	17,23	-0,29	5,89	0,45
P	Jasa Pendidikan	9,92	6,76	6,16	3,5	2
Q	Jasa Kesehatan dan Kegiatan Sosial	8,49	8,2	10,38	7,5	8
R,S,T,U	Jasa lainnya	12,81	9,61	-10,44	7,5	8
LAJU PERTUMBUHAN PDRB ADHK		7,14	7,46	1,76	7,26	4,59



Sumber: Kabupaten Gowa Dalam Angka, Tahun 2023

Berdasarkan Tabel 2.19, terlihat bahwa sektor lapangan usaha yang paling mengalami perlambatan adalah penunjang utama terhadap PDRB yaitu Pertanian, Kehutanan, dan Perikanan. Pada Tahun 2021, laju pertumbuhan sektor ini mencapai 11,34 persen, paling tinggi selama lima tahun terakhir yang justru berada di masa Pandemi Covid-19. Salah satu penyebab tumbuhnya sektor ini ternyata karena pada saat pandemi, sektor pertanian menjadi salah satu katup pengaman ekonomi. Pada saat sebagian sektor lain tumbuh negatif, pertanian tetap tumbuh positif. Ini memberikan kontribusi dalam menghambat kemerosotan ekonomi, yang secara keseluruhan pada tahun 2020 banyak yang tumbuh negatif. Hal ini menguntungkan Kabupaten Gowa, karena penunjang utamanya ada sektor Pertanian, sehingga disaat daerah lain mengalami perlambatan pertumbuhan ekonomi, Kabupaten Gowa justru mampu melaju dibandingkan daerah lain. Akan tetapi, pasca pandemi dimana semua lapangan usaha yang sebelumnya mengalami penurunan mulai bangkit, pada tahun 2022, pertanian justru hanya mengalami laju pertumbuhan sebesar 3,34 persen. Berkurang sebesar 8 persen dibandingkan dengan tahun sebelumnya.

Lapangan Usaha yang mengalami peningkatan yang cukup signifikan di tahun 2022 adalah Penyediaan Akomodasi Makan dan Minum, dimana laju pertumbuhannya meningkat 12 persen dari 3,89 persen menjadi 15,89 persen. Hal disebabkan karena pasca pandemi tidak ada lagi pembatasan sosial sehingga jasa pelayanan makan dan minum seperti restoran, rumah makan, dll., bisa bebas beroperasi seiring dengan tingkat konsumtif masyarakat yang meningkat secara drastis. Selanjutnya yang juga mengalami peningkatan adalah transportasi dan Pergudangan sebesar 8,61 dari 8,43 persen menjadi 17,04 persen. Menyusul lapangan usaha Jasa Perusahaan, dengan kenaikan masing-masing sebesar 8,5 persen dari tahun sebelumnya menjadi 14 persen. Lapangan usaha lain yang mengalami pertumbuhan adalah industri pengolahan dan pengadaan air, pengelolaan sampah, limbah dan daur ulang yang masing-masing bertumbuh sebesar 2,98 persen dan 2,6 persen dari 9,37 persen dan 4 persen menjadi 12,35 persen dan 6,6 persen.

PDRB Kabupaten Gowa, dengan perhitungan tahun dasar 2010, juga mengalami peningkatan yang signifikan dari tahun 2018 hingga 2028. Untuk PDRB ADHB mengalami peningkatan rata-rata 8 persen tiap tahunnya. Begitupun dengan PDRB ADHK mengalami peningkatan rata-rata sebesar 6 persen.



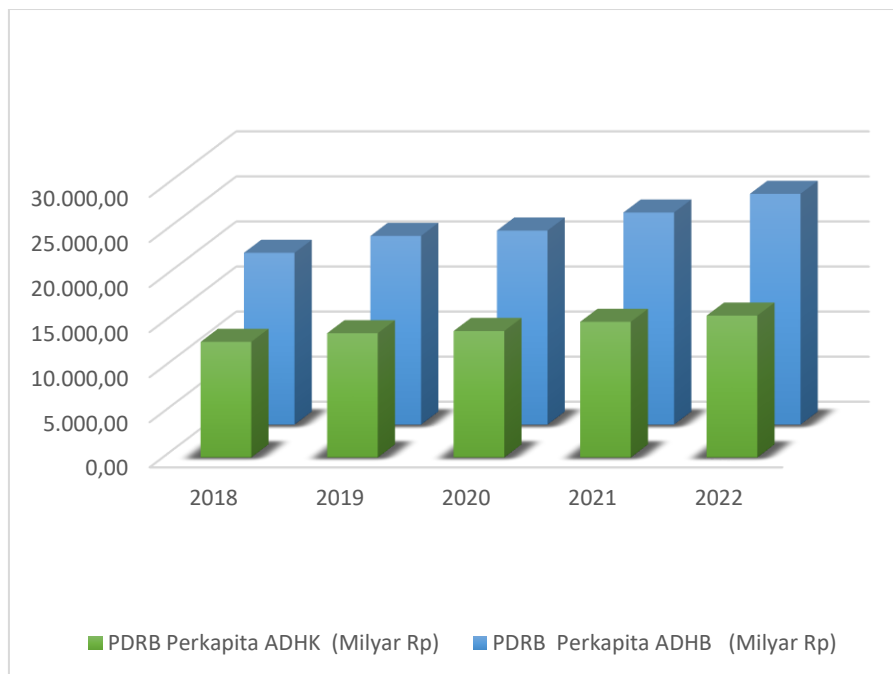
Berikut adalah tabel PDRB tahun 2018–2022 di Kabupaten Gowa sebagai berikut :

Tabel 2. 20
Perkembangan dan Pertumbuhan PDRB Perkapita ADHB dan ADHK 2010
Kabupaten Gowa Tahun 2018 – 2022

Tahun	PDRB Perkapita ADHB (Milyar Rp)	PDRB Perkapita ADHK (Milyar Rp)
2018	19.063,89	12.822,68
2019	20.938,87	13.783,11
2020	21.531,88	14.025,76
2021	23.536,84	15.043,70
2022	25.611,85	15.734,85

Sumber : Kabupaten Gowa Dalam Angka, Tahun 2023

Grafik 2. 5
Perkembangan Nilai PDRB ADHB dan PDRB ADHK Kabupaten Gowa Tahun 2018-2022



Sumber : Kabupaten Gowa Dalam Angka, Tahun 2023



2.2.1.2.3 PDRB per Kapita

Indikator lain untuk mengukur tingkat kemakmuran penduduk di suatu daerah/wilayah dapat dilihat dari nilai PDRB per kapita, yang merupakan hasil bagi antara nilai tambah yang dihasilkan oleh seluruh kegiatan ekonomi dengan jumlah penduduk. Oleh karena itu, besar kecilnya jumlah penduduk akan mempengaruhi nilai PDRB per kapita, sedangkan besar kecilnya nilai PDRB sangat tergantung pada potensi sumber daya alam dan faktor-faktor produksi yang terdapat di daerah tersebut.

Tabel 2. 21
Perbandingan PDRB per Kapita ADHB Kab. Gowa dengan Nasional, Prov. Sulse l , Kab. Maros, dan Target RPJMD Kab. Gowa

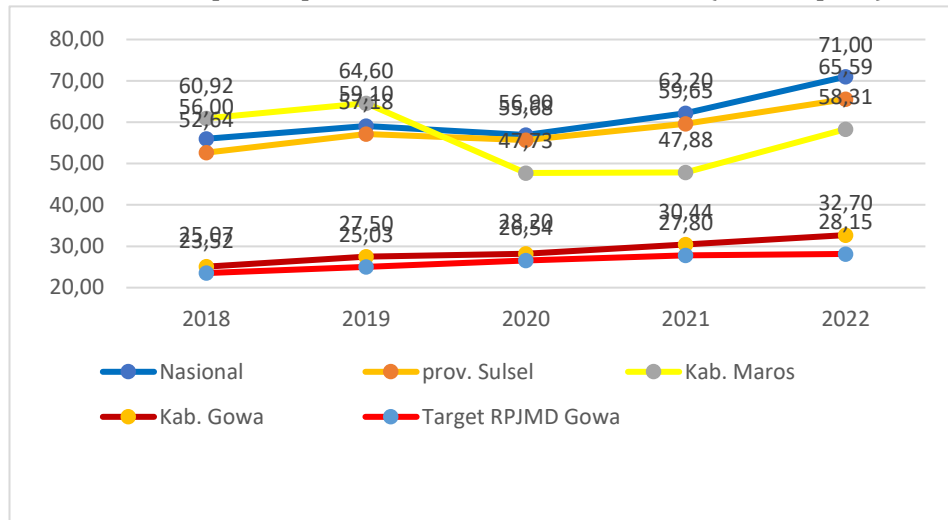
Tahun	Nasional	prov. Sulse l	Kab. Maros	Kab. Gowa	Target RPJMD Gowa
2018	56,00	52,64	60,92	25,07	23,52
2019	59,10	57,18	64,60	27,50	25,03
2020	56,90	55,68	47,73	28,20	26,54
2021	62,20	59,65	47,88	30,44	27,80
2022	71,00	65,59	58,31	32,70	28,15

Sumber: Badan Pusat Statistik,2023

Nilai PDRB per Kapita Kabupaten Gowa tiap tahun mengalami kenaikan. Selain itu capaiannya selalu melampaui target RPJMD yang telah ditetapkan. Meskipun masih berada dibawah Nasional dan Provinsi Sulse l, namun nilai PDRB per Kapita Kabupaten Gowa lebih stabil. Perbandingan antara PDRB per Kapita ADHB Kabupaten Gowa dengan PDRB per Kapita ADHB Nasional, Provinsi Sulse l, dan Kabupaten Maros, serta disandingkan dengan target RPJMD Kabupaten Gowa disajikan pada Grafik 2.4.



Grafik 2. 6
PDRB per Kapita ADHB Tahun 2018-2022 (Juta Rupiah)



Sumber : Kabupaten Gowa Dalam Angka, 2023

2.2.1.3 Laju Inflasi

Menurut Bank Indonesia, inflasi diartikan sebagai kenaikan harga barang atau jasa secara umum yang terjadi terus menerus dalam jangka waktu tertentu. Dalam artian, apabila kenaikan harga hanya terjadi pada satu atau dua barang saja maka hal itu tidak dapat dikatakan inflasi. Jadi baru dapat dikatakan inflasi apabila kenaikan harga tersebut mempengaruhi harga barang lainnya. Jika harga barang atau jasa mengalami peningkatan secara menyeluruh, maka inflasi akan mengalami kenaikan yang menyebabkan turunnya nilai mata uang.

Inflasi timbul karena adanya tekanan dari sisi supply (*cost push inflation*), dari sisi permintaan (*demand pull inflation*), dan dari ekspektasi inflasi. Faktor-faktor terjadinya *cost push inflation* dapat disebabkan oleh depresiasi nilai tukar, dampak inflasi luar negeri terutama negara-negara mitra dagang, peningkatan harga-harga komoditi yang diatur pemerintah (*Administered Price*), dan terjadi *negative supply shocks* akibat bencana alam dan terganggunya distribusi. Faktor penyebab *demand pull inflation* adalah tingginya permintaan barang dan jasa relatif terhadap ketersediaannya. Dalam konteks makroekonomi, kondisi ini digambarkan oleh output riil yang melebihi output potensialnya atau permintaan total (*aggregate demand*) lebih besar dari pada kapasitas perekonomian. Sementara itu, faktor ekspektasi inflasi dipengaruhi oleh perilaku masyarakat dan pelaku ekonomi dalam menggunakan ekspektasi angka inflasi dalam keputusan kegiatan



ekonominya. Ekspektasi inflasi tersebut dapat bersifat adaptif atau *forward looking*.

Laju inflasi Kabupaten Gowa tertinggi terjadi pada saat menjelang perayaan hari besar, hari besar keagamaan dan musim liburan sekolah yang menyebabkan terjadinya lonjakan permintaan barang/jasa jenis tertentu. Selain itu laju inflasi ini dipengaruhi juga faktor cuaca ekstrem sehingga terjadi gangguan pasokan terhadap beberapa komoditas yang menyebabkan timbulnya ketidakseimbangan antara permintaan dan pasokan barang yang selanjutnya akan memacu dan memicu kenaikan harga dan mendorong terjadinya inflasi.

Perhitungan laju Inflasi Kabupaten Gowa, dihitung berdasarkan wilayah bagian atau Region Sulawesi Selatan. Dan dalam hal ini, BPS Kabupaten Gowa menyatakan bahwa Laju Inflasi Kabupaten Gowa berdasarkan Region Kota Makassar.

Untuk lebih jelasnya berikut perbandingan nilai Inflasi Kabupaten Gowa, Provinsi Sulawesi Selatan dan Nasional tahun 2018–2022 pada tabel berikut ini:

Tabel 2. 22
Perbandingan Nilai Inflasi Nasional, Provinsi dan Kabupaten Gowa Tahun 2018 – 2022

No	Uraian	Laju Inflasi (%)				
		2018	2019	2020	2021	2022
1	Inflasi Kabupaten Gowa	3.48	3.72	2.13	2,26*)	5,09
2	Inflasi Provinsi Sulawesi Selatan	3.50	2.35	2.04	2,40	5,48
3	Inflasi Nasional	3.13	2.72	1.68	1,90	3,60

Sumber : Badan Pusat Statistik, Tahun 2023

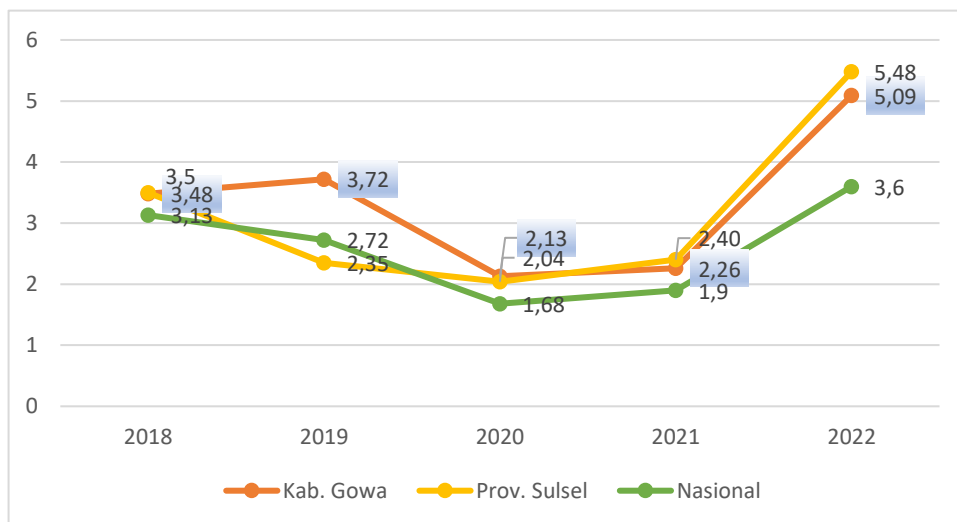
Pada tahun 2022, laju inflasi di wilayah Sulawesi Selatan mengalami kenaikan yang signifikan. Wilayah Makassar sendiri mengalami kenaikan laju inflasi 2 kali lebih tinggi dibanding tahun 2021. Hal ini berarti bawa laju inflasi di Kabupaten Gowa juga mengalami kenaikan seperti di Kota Makassar dikarenakan inflasi Kabupaten Gowa masih merujuk pada inflasi Kota Makassar. Meskipun demikian, laju inflasi Kabupaten Gowa masih sedikit berada di bawah laju inflasi Provinsi Sulawesi Selatan, namun jauh di atas inflasi nasional.



Laju inflasi yang Kabupaten Gowa yang berada di angka 5,09 persen yoy diperkirakan sebagai imbas dari kenaikan tarif pasca penyesuaian kebijakan BBM di tahun 2022. Walaupun mengalami peningkatan yang cukup signifikan, namun tingkat inflasi Kabupaten Gowa masih berada dalam kategori inflasi ringan yaitu kenaikan harga masih di bawah 10% dalam setahun.

Grafik perbandingan laju inflasi antara Kabupaten Gowa, Provinsi Sulse, dan Nasional selanjutnya disajikan pada grafik berikut.

Grafik 2. 7
Perbandingan Nilai Inflasi Nasional, Provinsi dan Kabupaten Gowa Tahun 2018 – 2022



Sumber : Badan Pusat Statistik, Tahun 2023 (diolah)

2.2.1.4 Indeks Gini

Rasio gini digunakan untuk mengukur derajat ketidakmerataan distribusi penduduk. Salah satu ukuran distribusi pendapatan yang sering kali digunakan untuk mengukur tingkat ketimpangan pendapatan suatu daerah dapat menggunakan gini rasio dan kurva Lorenz. Indeks Gini adalah hasil

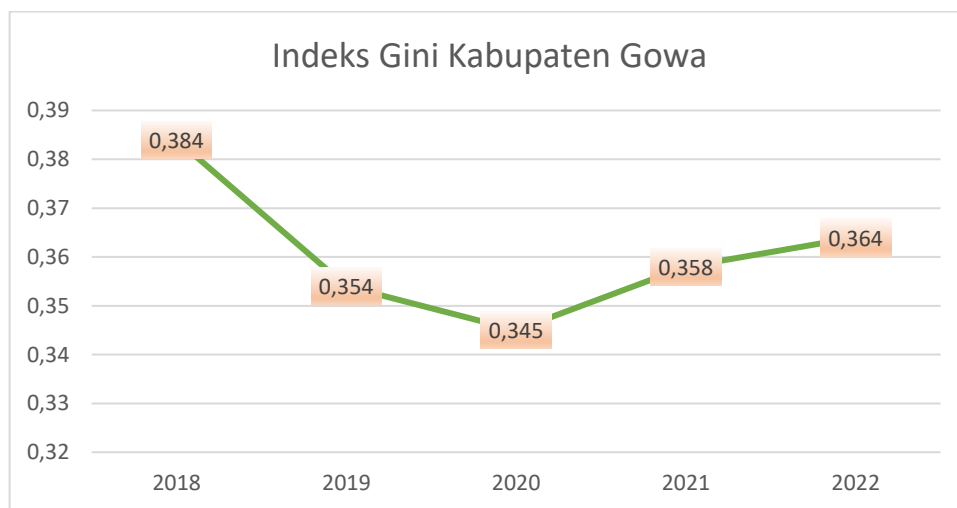


perhitungan kurva Lorenz yang berfungsi untuk menggambarkan distribusi pendapatan penduduk dari seluruh kelompok pengeluaran (pengeluaran pangan dan non pangan). Rentang angka dalam Indeks Gini adalah 0-1. Semakin Indeks Gini mendekati angka 0, maka dapat diartikan bahwa pemerataan semakin baik. Sebaliknya, apabila Indeks Gini semakin mendekati angka 1 maka dapat disimpulkan bahwa ketimpangan pendapatan di dalam masyarakat semakin besar. Kriteria klasifikasi ketimpangan berdasar indeks gini sebagai berikut:

1. Indeks Gini < 0,3 = Ketimpangan rendah
2. $0,3 \leq$ Indeks Gini $\leq 0,5$ = Ketimpangan moderat
3. Indeks Gini $\geq 0,5$ = Ketimpangan tinggi

Indeks Gini Kabupaten Gowa sejak tahun 2018 sampai dengan tahun 2022 tidak menunjukkan perubahan yang berarti. Meskipun demikian, nilai indeksnya masih berada dikategori kelompok ketimpangan “moderat” karena nilai indeks Gini masih berada di bawah 0,4. Tren perkembangannya dapat dilihat pada Grafik 2.7.

Grafik 2. 8
Perkembangan Indeks Gini Kabupaten Gowa Tahun 2018-2022



Sumber: Kabupaten Gowa Dalam Angka, 2023

Pada Grafik 2.6, dapat dilihat bahwa tahun 2022 terjadi peningkatan angka indeks gini sebesar 0,006 dari 0,358 menjadi 0,364. Meskipun peningkatannya kurang signifikan, namun tetap menunjukkan adanya peningkatan ketimpangan pendapatan di masyarakat. Hal ini biasanya disebabkan oleh percepatan pertumbuhan pendapatan kelompok masyarakat



berpendapatan tinggi dibandingkan dengan kelompok penduduk berpendapatan rendah. Dengan demikian, upaya yang harus dilakukan dan diarahkan kepada kelompok penduduk berpendapatan rendah dengan jalan meningkatkan percepatan kemampuan SDM dan pemerataan akses terhadap pelayanan publik serta memberikan perlindungan dalam bentuk kebijakan yang sifatnya prospektif, protektif, *pro poor*, *pro job* dan *pro invorement*.

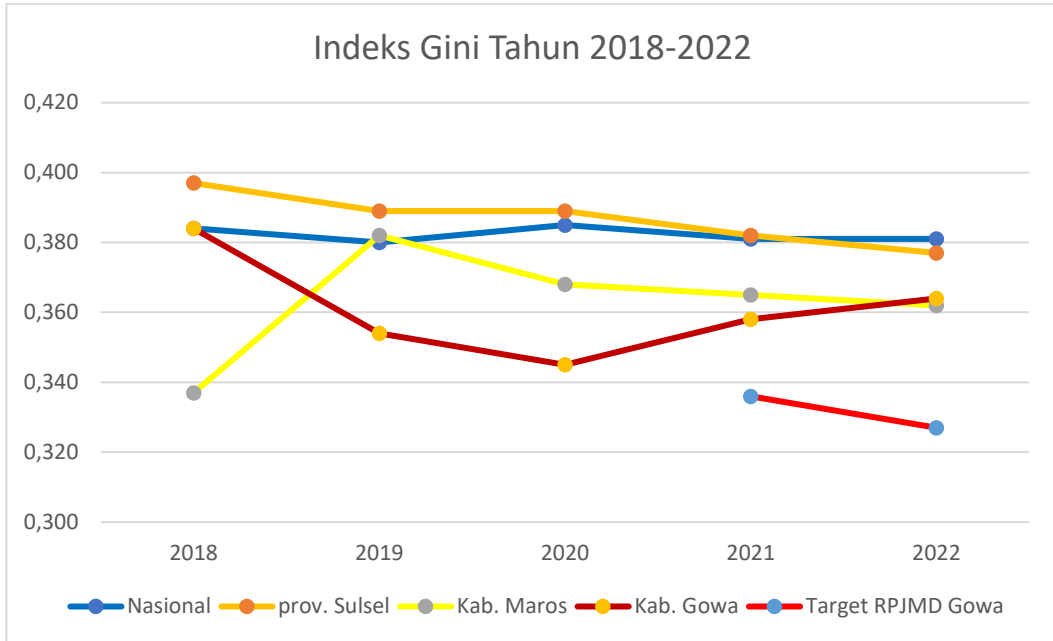
Tabel 2. 23
Perbandingan Indeks Gini dan Tingkat Ketimpangan Nasional, Provinsi dan Kabupaten Gowa Tahun 2018-2022

No	Indikator	2018	2019	2020	2021	2022
1	Indeks Gini Kabupaten Gowa	0,384	0,354	0,345	0,358	0,364
2	Indeks Gini Provinsi Sulawesi Selatan	0,397	0,389	0,389	0,382	0,377
3	Indeks Gini Nasional	0,389	0,382	0,381	0,381	0,381*
4	Kriteria Ketimpangan Kabupaten Gowa	Moderat	Moderat	Moderat	Moderat	Moderat

Sumber : BPS, Indikator Makro Sosial Ekonomi Prov. Sulsel Triwulan IV 2023

Indeks Gini Kabupaten Gowa Jika disandingkan dengan indeks gini Provinsi Sulsel dan Nasional, masih berada di bawah Provinsi Sulsel dan Nasional. Artinya, tingkat ketimpangan pendapatan Kabupaten Gowa masih lebih baik dibandingkan rata-rata ketimpangan di wilayah Provinsi Sulawesi Selatan maupun Nasional. Tingkat perbandingannya disajikan pada Grafik 2.8.

Grafik 2. 9
Perbandingan Indeks Gini Kabupaten Gowa, Prov.Sulsel, dan Nasional Tahun 2018-2022



Sumber : BPS, Indikator Makro Sosial Ekonomi Prov. Sulsel Triwulan IV 2023

2.2.1.5 Kemiskinan

Secara umum, kemiskinan merupakan kondisi dimana seseorang atau sekelompok orang tidak mampu memenuhi hak-hak dasarnya untuk mempertahankan dan mengembangkan kehidupan yang bermartabat. Indikator persentase penduduk di bawah garis kemiskinan merupakan langkah lanjutan dari analisis kesejahteraan penduduk dari segi pendapatan. Melalui indikator pemerataan pendapatan, diketahui bahwa terdapat penduduk dengan pendapatan terendah dan sebagian dari penduduk tersebut tergolong ke dalam kategori miskin karena pendapatan mereka berada di bawah garis kemiskinan. Indikator kemiskinan terbagi menjadi tiga yaitu Angka Kemiskinan (P0), Kedalaman Kemiskinan (P1), dan Keparahan Kemiskinan (P2).

a. Angka Kemiskinan (P0)

Angka kemiskinan menunjukkan persentase penduduk miskin terhadap jumlah penduduk dalam suatu wilayah yang berada dibawah garis kemiskinan. Garis Kemiskinan menggambarkan batas minimum pengeluaran perkapita per bulan untuk memenuhi kebutuhan minimum makanan dan non makanan yang memisahkan seseorang tergolong miskin atau tidak. Angka kemiskinan Kabupaten Gowa selama lima tahun terakhir yakni sejak tahun 2018 sampai tahun 2022 terus mengalami penurunan. Seriiing pertumbuhan penduduk yang kian meningkat, jumlah penduduk miskin juga cenderung



meningkat. Akan tetapi, di tahun 2022, persentase penduduk miskin mengalami penurunan dari 7,54 persen di tahun 2021 menjadi 7,36 persen di tahun 2022, dengan jumlah penduduk miskin sebesar 57,96 ribu jiwa dari total penduduk Kabupaten Gowa. Jumlah ini menurun sebanyak 700 jiwa dari tahun sebelumnya dengan jumlah penduduk yang kian meningkat. Ini menggambarkan bahwa kehidupan masyarakat mengalami perbaikan seiring dengan upaya pemerintah dalam memerangi kemiskinan.

Garis kemiskinan, jumlah penduduk miskin, dan persentase penduduk miskin selama 5 tahun dapat dilihat pada Tabel 2.23

Tabel 2. 24
Garis Kemiskinan, Jumlah, dan Persentase Penduduk Miskin Kabupaten Gowa, 2018–2022

No	Tahun	Garis Kemiskinan Rp/Kapita/bulan	Jumlah penduduk miskin (ribu jiwa)	Persentase penduduk miskin
1	2018	365.503	59,34	7,83
2	2019	385.820	57,98	7,53
3	2020	390.917	57,68	7,38
4	2021	408.435	58,66	7,54
5	2022	429.222	57,96	7,36

Sumber: Kabupaten Gowa Dalam Angka, Tahun 2023

Kesuksesan pemerintah dalam menekan angka kemiskinan dapat pula dilihat pada perbandingan dengan kabupaten-kabupaten lain di wilayah Sulawesi Selatan. Tabel 2.24 menunjukkan bahwa pada Tahun 2021 dan 2022 Kabupaten Gowa selalu berada dalam 10 besar Kabupaten/Kota dengan persentase penduduk miskin paling sedikit di Provinsi Sulawesi Selatan. Pada Tahun 2021 Kabupaten Gowa masih berada di peringkat ke-8. Akan tetapi, pada tahun 2022 kabupaten Gowa mampu naik ke posisi 6 dengan persentase penduduk miskin sebesar 7,36 persen saja, yang mampu mengungguli 18 Kabupaten/Kota lain termasuk Provinsi Sulawesi Selatan.

Tabel 2. 25 10
Kabupaten dengan Persentase Penduduk Miskin Paling Sedikit di Provinsi Sulawesi Selatan Tahun 2021-2022

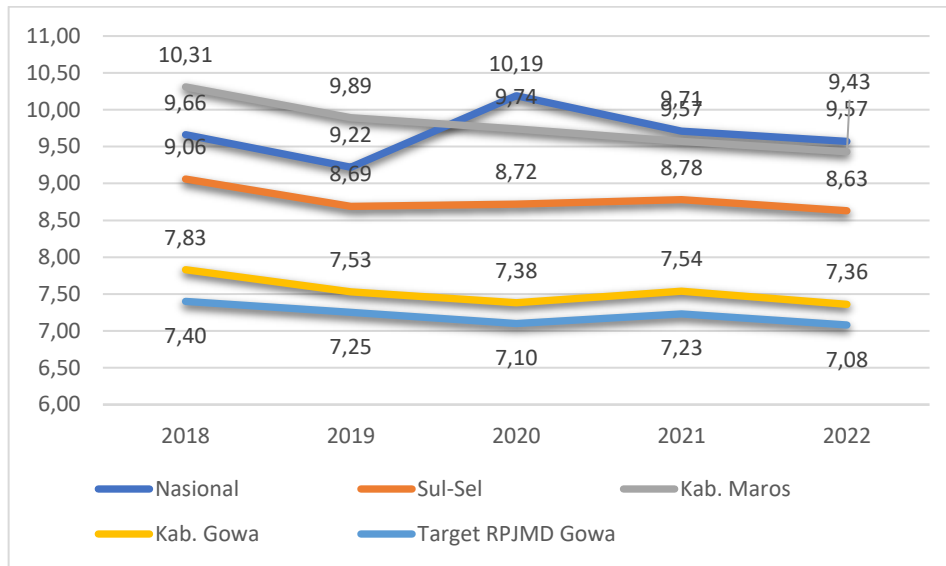


Tahun 2021			Tahun 2022		
Peringkat	Kabupaten/ Kota	% Penduduk Miskin	Peringkat	Kabupaten/ Kota	% Penduduk Miskin
1	Makassar	4,82	1	Makassar	4,58
2	Sidrap	5,04	2	Sidrap	5,11
3	Pare Pare	5,40	3	Pare Pare	5,41
4	Wajo	6,46	4	Wajo	6,57
5	Luwu Timur	6,94	5	Luwu Timur	6,81
6	Bulukumba	7,43	6	Gowa	7,36
7	Soppeng	7,53	7	Bulukumba	7,39
8	Gowa	7,54	8	Soppeng	7,49
9	Palopo	8,14	9	Palopo	7,78
10	Takalar	8,25	10	Takalar	8,25

Sumber: Provinsi Sulawesi Selatan Dalam Angka, Tahun 2023

Selanjutnya, persentase kemiskinan Kabupaten Gowa jika dibandingkan dengan persentase kemiskinan Nasional, Provinsi Sulsel, dan Kabupaten Maros (Kabupaten *Hinterland* selain Kabupaten Gowa), menunjukkan bahwa persentase kemiskinan Kabupaten Gowa lebih baik dibanding ketiganya dan melampaui target yang ditetapkan dalam RPJMD Kabupaten Gowa Tahun 2021-2026. Persentase yang lebih rendah menunjukkan bahwa jumlah penduduk miskin terhadap total jumlah penduduk di Kabupaten Gowa lebih sedikit dibandingkan Nasional, Provinsi Sulawesi Selatan, dan Kabupaten Maros yang juga merupakan salah satu kabupaten penyangga Kota Makassar. Jumlah penduduk miskin yang kian menurun di Kabupaten Gowa menunjukkan kinerja yang cukup baik ditengah isu strategis dalam mengurangi kemiskinan. Selengkapnya perbandingannya dapat dilihat pada Grafik 2.10.

Grafik 2. 10
Perbandingan Persentase Kemiskinan Kabupaten Gowa dengan Nasional,
Prov. Sulsel, dan Kabupaten Maros Tahun 2022



Sumber: Kabupaten Gowa Dalam Angka, Prov Sulsel Angka, Statistik Nasional Tahun 2023 (diolah)

b. Indeks Kedalaman Kemiskinan (P1)

Indeks Kedalaman Kemiskinan adalah ukuran rata-rata kesenjangan pengeluaran masing-masing penduduk miskin terhadap garis kemiskinan. Indeks Kedalaman Kemiskinan (*Poverty Gap Index-P1*) merupakan ukuran rata-rata kesenjangan pengeluaran masing-masing penduduk miskin terhadap garis kemiskinan. Semakin tinggi nilai indeks, semakin jauh rata-rata pengeluaran penduduk dari garis kemiskinan. Artinya, semakin tinggi P1 menunjukkan semakin miskinnya penduduk miskin akibat semakin jauhnya pengeluaran per kapita mereka dari garis kemiskinan.

Pada tahun 2022, Indeks Kedalaman (P1) Kabupaten Gowa mengalami penurunan dibandingkan dengan tahun 2021. Penduduk miskin di Kabupaten Gowa mengalami penurunan karena pengeluaran per kapita mereka semakin mendekati garis kemiskinan. Artinya, belanja masyarakat miskin tidak mengalami ketimpangan atau keparahan yang sangat dalam. Sehingga, masyarakat miskin masih memiliki kemampuan untuk membeli.

Jika dibandingkan dengan Provinsi dan Nasional, Indeks Kedalaman Kemiskinan Kabupaten Gowa masih lebih baik. Perbandingan ketiganya dapat dilihat pada tabel berikut.



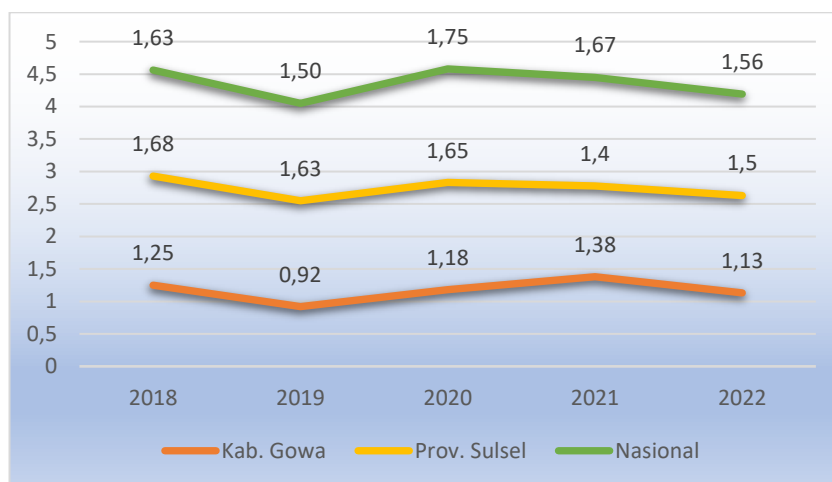
Tabel 2. 26
Indeks Kedalaman Kemiskinan Kabupaten Gowa, Provinsi Sulsel, dan Nasional Tahun 2018-2022

Indeks Kedalaman (P1)				
No	Tahun	Kab. Gowa	Prov. Sulsel	Nasional
1	2018	1,25	1,68	1,63
2	2019	0,92	1,63	1,50
3	2020	1,18	1,65	1,75
4	2021	1,38	1,40	1,67
5	2022	1,13	1,50	1,56

Sumber: Kabupaten Gowa Dalam Angka, Provinsi Sulsel Dalam Angka, Statistik Indonesia, Tahun 2023

Tabel diatas menunjukkan bahwa Indeks Kedalaman Kemiskinan (P1) Kabupaten Gowa pada periode 2018 – 2022 mengalami fluktuasi. Indeks kedalaman kemiskinan (P1) di tahun 2018 sebesar 1,25 dan tahun 2019 menurun menjadi 0,95 kemudian tahun 2020 menjadi 1,18. Pada tahun 2021 kembali meningkat, namun pada tahun 2022 mengalami penurunan ke angka 1,13.

Grafik 2. 11
Perbandingan Indeks Kedalaman Kemiskinan Kabupaten Gowa, Provinsi Sulsel dan Nasional Tahun 2018-2022



Sumber: Kabupaten Gowa Dalam Angka, Provinsi Sulsel Dalam Angka, Statistik Indonesia, Tahun 2023

Grafik diatas menunjukkan perkembangan Indeks Kedalaman Kemiskinan Kabupaten Gowa, Provinsi Sulsel, dan Nasional, yang sama-sama bergerak secara



fluktuatif selama 5 tahun terakhir. Namun selama periode itu, tiap tahun, Indeks Kedalaman Kemiskinan Kabupaten Gowa selalu lebih rendah dibandingkan dengan Provinsi Sulsel dan Nasional. Hal ini menunjukkan bahwa kemampuan daya beli penduduk miskin di Kabupaten Gowa masih lebih baik dibanding rata-rata Provinsi dan Nasional.

c. Indeks Keparahan Kemiskinan (P2)

Indeks Keparahan Kemiskinan (*Proverty Severity Index-P2*) memberikan gambaran mengenai penyebaran pengeluaran di antara penduduk miskin. Semakin tinggi nilai indeks, semakin tinggi ketimpangan pengeluaran di antara penduduk miskin

Indeks keparahan kemiskinan (P2) sebesar 0,31 pada tahun 2018, di tahun 2019 menurun menjadi 0,17, di tahun 2020 mengalami kenaikan menjadi 0,30, kemudian di tahun 2021 mengalami kenaikan lagi sebesar 0,06 menjadi 0,36, dan akhirnya pada tahun 2022 mengalami penurunan ke angka 0,32. Begitupun Indeks Keparahan Kemiskinan Provinsi Sulsel dan Nasional, sama-sama mengalami tren perkembangan yang fluktuatif selama lima tahun terakhir. Lebih jelasnya dapat dilihat pada Tabel 2.26.

Tabel 2. 26
Indeks Keparahan Kemiskinan Kabupaten Gowa Tahun 2018-2022

No	Tahun	Indeks Keparahan (P2)		
		Kab. Gowa	Prov. Sulsel	Nasional
1	2018	0,31	0,51	0,41
2	2019	0,17	0,43	0,36
3	2020	0,30	0,46	0,47
4	2021	0,36	0,34	0,42
5	2022	0,32	0,35	0,38

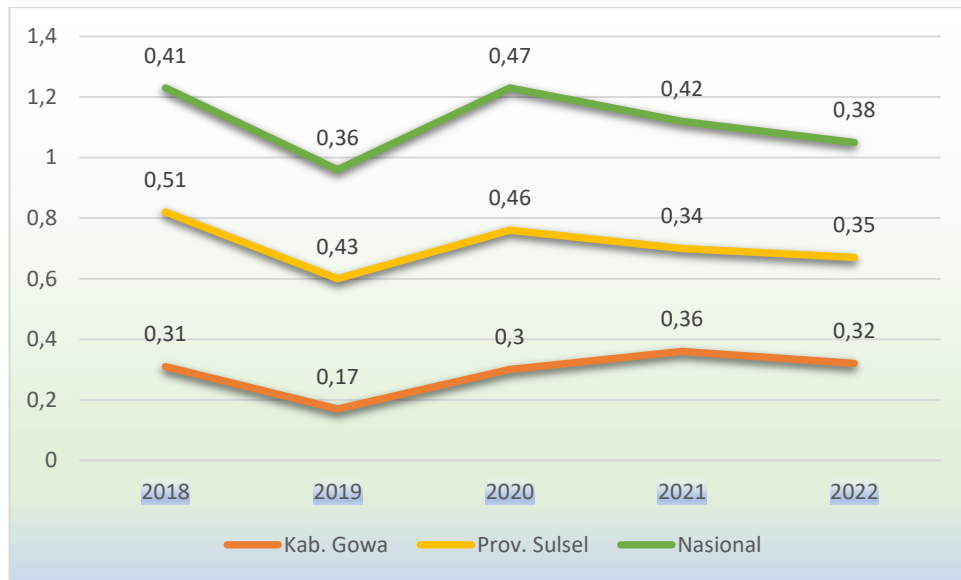
Sumber: Kabupaten Gowa Dalam Angka, Provinsi Sulsel Dalam Angka, Statistik Indonesia, Tahun 2023

Jika digambarkan dalam grafik, jelas terlihat pergerakan indeks ketiganya yang hampir sama. Namun Indeks Keparahan kemiskinan Kabupaten Gowa dominan lebih rendah dibandingkan dengan Provinsi Sulsel dan Nasional khususnya pada tahun 2022. Secara sederhana yang terjadi saat ini, masyarakat miskin dalam kategori parah/kronis di Kabupaten Gowa lebih sedikit. Dalam 7,36% penduduk Kabupaten Gowa yang mengalami kemiskinan, ada beberapa masyarakat ‘miskin parah’ yang bergerak mengalami kenaikan pengeluaran. Hal ini tentu menjadi nilai positif bagi para stakeholder yang telah memberikan intervensi kepada masyarakat sangat



miskin (kronis). Perkembangannya juga digambarkan dalam Grafik 2.12 berikut.

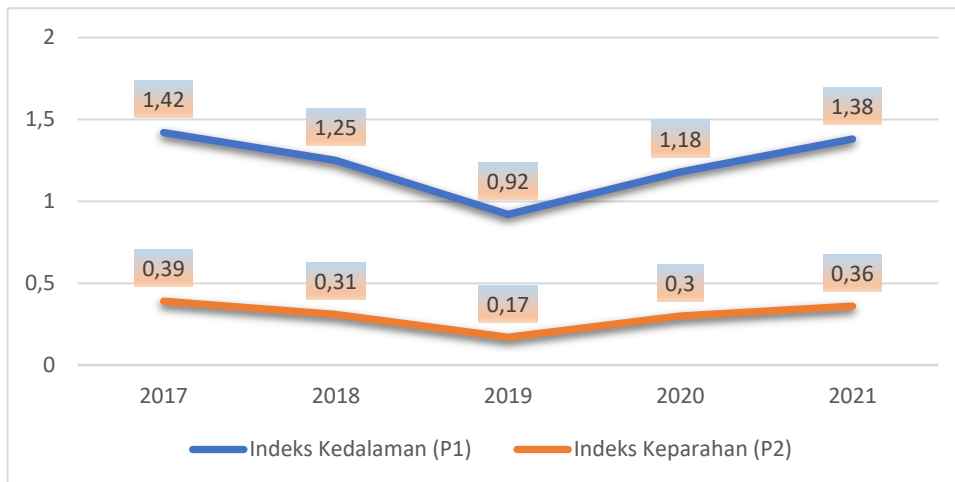
Grafik 2. 12
Perbandingan Indeks Kedalaman Kemiskinan Kabupaten Gowa, Provinsi Sulsel dan Nasional Tahun 2018-2022



Sumber: Kabupaten Gowa Dalam Angka, Provinsi Sulsel Dalam Angka, Statistik Indonesia, Tahun 2023

Laju perkembangan Indeks Kedalaman Kemiskinan berbanding lurus dengan indeks keparahan kemiskinan. Artinya bila indeks kedalaman kemiskinan meningkat, begitupun indeks keparahan kemiskinan, dan sebaliknya. Perbandingannya dapat dilihat pada Grafik 2.12.

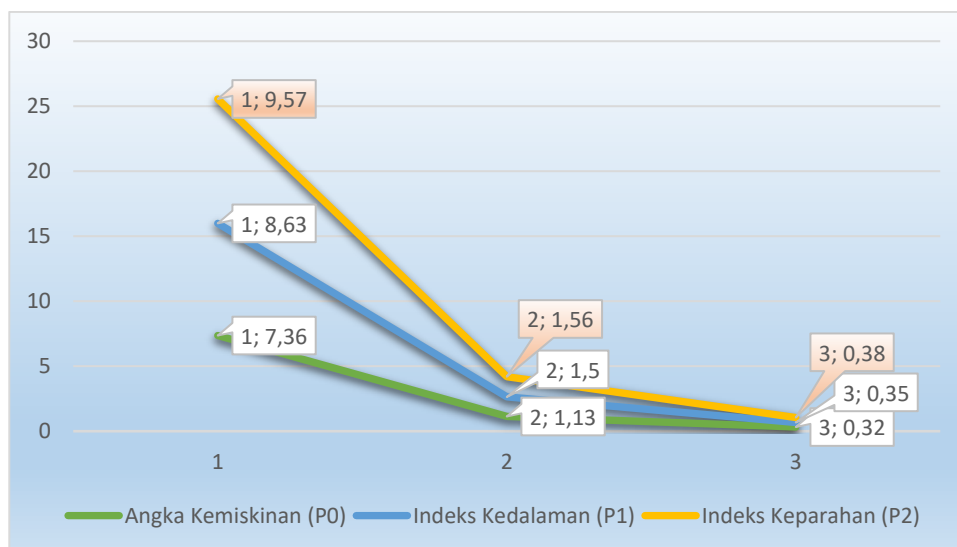
Grafik 2. 13
Indeks Kedalaman Kemiskinan dan Indeks Keparahannya Kabupaten Gowa Tahun 2018-2022



Sumber: Kabupaten Gowa Dalam Angka, Tahun 2023 (diolah)

Dinilai dari perbandingan antara Kabupaten Gowa, Provinsi Sulawesi Selatan, dan Nasional, angka indeks Kemiskinan, Indeks Kedalaman Kemiskinan, dan Indeks Keparahan Kemiskinan Kabupaten Gowa masih berada dibawah Provinsi Sulsel dan Nasional. Artinya, tingkat kemiskinan Kabupaten Gowa lebih rendah dibandingkan dengan keduanya.

Grafik 2. 14
Perbandingan Angka Kemiskinan, Indeks Kedalaman Kemiskinan, dan Indeks Keparahan Kemiskinan Kabupaten Gowa, prov Sulsel, dan Nasional Tahun 2022



Sumber: Kabupaten Gowa Dalam Angka, Prov Sulsel Angka, Statistik Nasional Tahun 2023 (diolah)



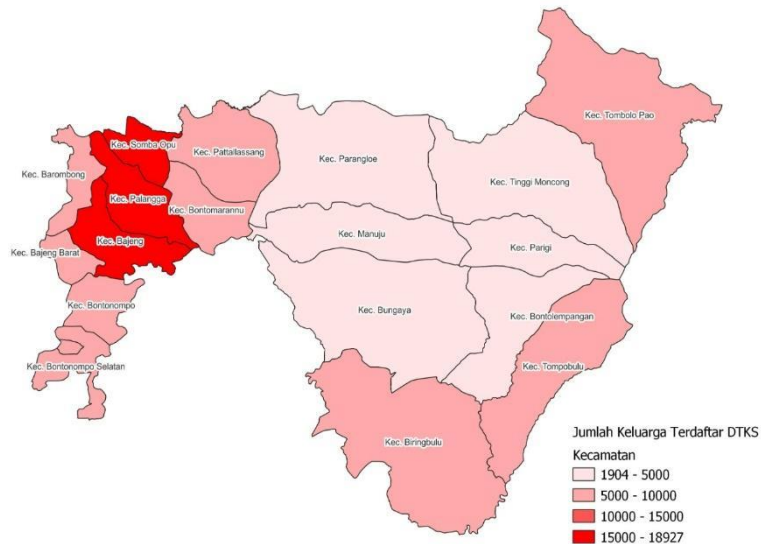
Salah satu indikator yang dapat digunakan untuk mendeteksi tingkat kemiskinan dalam suatu wilayah adalah melalui Data Terpadu Kesejahteraan (DTKS). DTKS adalah data induk yang berisi data Pemerlu Pelayanan Kesejahteraan Sosial (PPKS), Penerima Bantuan dan Pemberdayaan Sosial, serta Potensi dan Sumber Kesejahteraan Sosial (PSKS). Pengertian DTKS tersebut termuat dalam Permensos Nomor 3 Tahun 2021 tentang Data Terpadu Kesejahteraan Sosial (DTKS). Data Terpadu Kesejahteraan Sosial sebagaimana dimaksud di atas merupakan perseorangan, keluarga, kelompok, dan masyarakat. DTKS digunakan sebagai acuan dalam pemberian bantuan sosial untuk pemenuhan kebutuhan dasar baik bersumber APBN (Anggaran Pendapatan dan Belanja Negara) maupun APBD (Anggaran Pendapatan dan Belanja Daerah).

Pada tahun 2022, jumlah DTKS (rumah tangga) di Kabupaten Gowa sebesar 132.926 rumah tangga. Jumlah ini mengalami penurunan dibandingkan dengan tahun 2021 yang mencapai 136.714 rumah tangga. Hal ini berarti ada jumlah DTKS berkurang sebesar 3.788 rumah tangga, yang juga menandakan bahwa penduduk miskin berkurang di tahun 2022. Peta persebaran DTKS Kabupaten Gowa di tiap kecamatan dapat dilihat pada Gambar 2.2.

Gambar 2. 2
Peta Persebaran Keluarga Terdaftar DTKS Tiap Kecamatan Kabupaten Gowa



Tahun 2022



Sumber : Dinas Sosial Kabupaten Gowa, Tahun 2023 (diolah)

Berdasarkan persebarannya di tiap kecamatan, kecamatan dengan jumlah DTKS terbanyak hanya terdapat di 3 kecamatan saja di antara 18 kecamatan di Kabupaten Gowa. Kecamatan tersebut yakni Kecamatan Somba Opu, Kecamatan Pallangga, dan Kecamatan Bajeng dengan jumlah rata-rata DTKS berada di rentang 15.000 – 18.927. Selain itu, ada 6 kecamatan dengan jumlah DTKS paling rendah di Kabupaten Gowa. Yakni, Kecamatan Parangloe, Manuju, Bungaya, Tinggimoncong, Parigi, dan Bontolempangan, yang jumlah DTKS nya hanya berada di rentang 1.904-5.000. Sedangkan 9 kecamatan lainnya jumlah DTKS nya berada pada rentang sedang.

2.2.1.6 Indeks Pembangunan Manusia (IPM)

Indeks Pembangunan Manusia (IPM) mengukur capaian pembangunan manusia berbasis sejumlah komponen dasar kualitas hidup. IPM menjelaskan bagaimana penduduk dapat mengakses hasil pembangunan dalam memperoleh pendapatan, kesehatan, pendidikan dan sebagainya. IPM dibentuk oleh 3 (tiga) dimensi dasar: (1) Umur panjang dan hidup sehat (*a long and healthy life*); (2) Pengetahuan (*knowledge*); (3) Standar hidup layak (*decent standard of living*). Indikator pada metode baru meliputi: angka harapan hidup, harapan lama sekolah, rata-rata lama sekolah dan pengeluaran per kapita. Perkembangan IPM Kabupaten Gowa dari tahun 2018 sampai



dengan tahun 2022 mengalami tren peningkatan tiap tahunnya. Pada tahun 2018 capaian IPM Kabupaten Gowa sebesar 68,87 persen, terus mengalami kenaikan hingga di angka 70,99 persen di tahun 2022.

Kondisi tersebut relevan dengan Provinsi Sulawesi Selatan dan Nasional yang juga sama sama mengalami peningkatan setiap tahunnya. Seperti terlihat pada Tabel 2.27.

Tabel 2. 27
Perbandingan IPM Kabupaten Gowa, Provinsi Sulsel, dan Nasional
Tahun 2018-2022

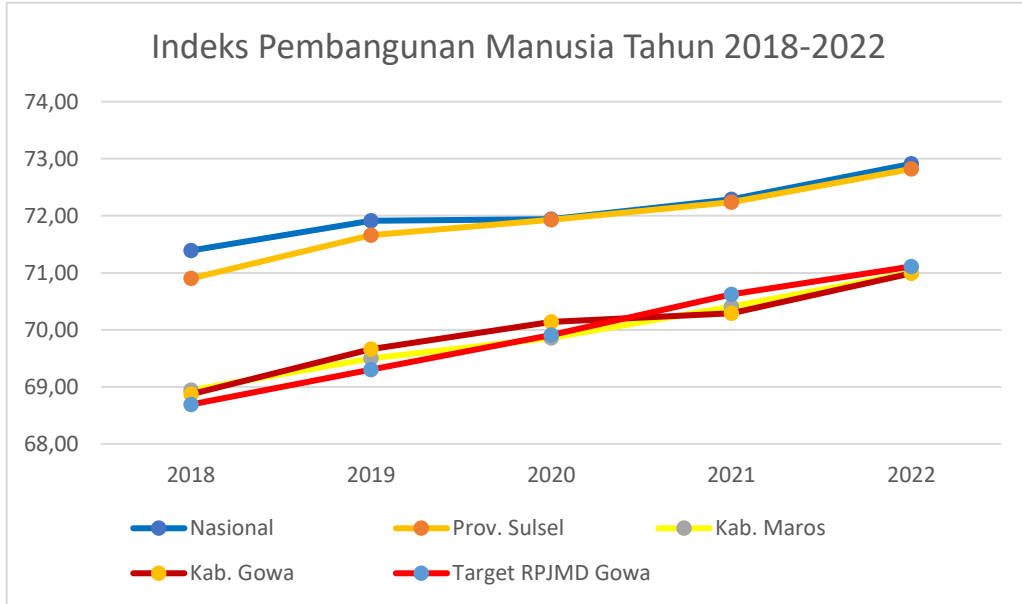
Kabupaten	Indeks Pembangunan Manusia (IPM) (Persen)				
	2018	2019	2020	2021	2022
Kabupaten Gowa	68,87	69,66	70,14	70,29	70,99
Provinsi Sulsel	70,9	71,66	71,93	72,24	72,82
Nasional	71,4	71,9	71,90	72,30	72,9
Target RPJMD	68,69	69,30	69,91	70,62	71,11

Sumber : Kabupaten Gowa dalam Angka Tahun 2023, Provinsi Sulsel Dalam Angka Tahun 2023, Statistik Indonesia Tahun 2023 (diolah)

Dari tabel terlihat bahwa angka Indeks Pembangunan Manusia Nasional lebih tinggi dibanding Provinsi Sulsel dan Kabupaten Gowa. Adapun perbandingan nilai IPM keempatnya disajikan dalam grafik berikut.



Grafik 2. 15
Perbandingan IPM Kabupaten Gowa, Provinsi Sulsel, dan Nasional
Tahun 2018-2022

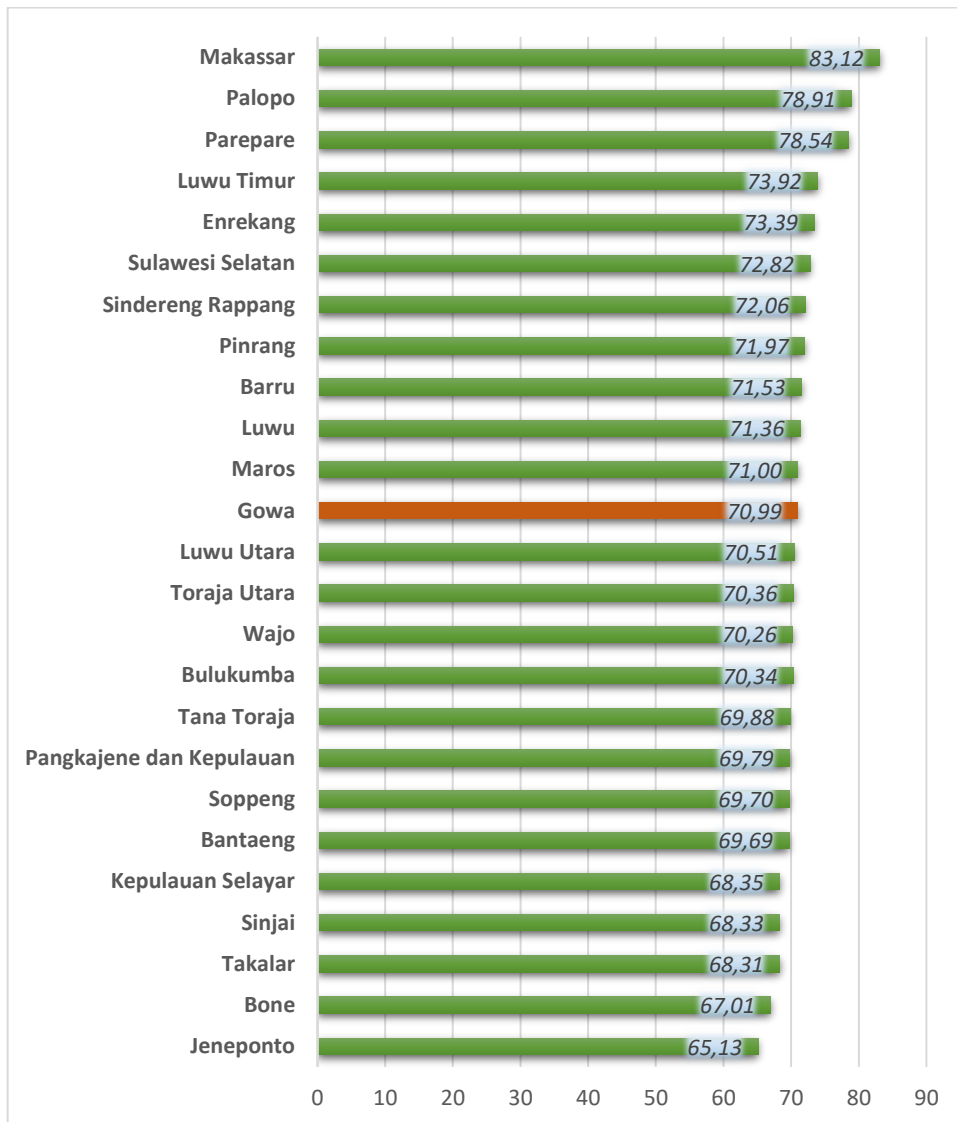


Sumber : Kabupaten Gowa dalam Angka Tahun 2023, Statistik Indonesia 2023 (diolah)

Posisi Indeks Pembangunan Manusia (IPM) tiap Kabupaten/Kota di wilayah Sulawesi Selatan masih sama seperti pada tahun 2021. Nilai IPM paling tinggi masih diduduki oleh Kota Makassar dengan nilai 83,12 persen. Paling rendah adalah Kabupaten Jeneponto dengan nilai 65,13 persen. Sedangkan untuk Kabupaten Gowa sendiri menduduki urutan ke 12 untuk nilai IPM sebesar 70,99 di tahun 2022. Lebih jelasnya untuk perbandingan IPM antar Kabupaten/Kota di Provinsi Sulawesi Selatan dapat dilihat pada Grafik 2.16.



Grafik 2. 16
IPM Kabupaten/Kota Provinsi Sulawesi Selatan 2022



Sumber : Provinsi Sulawesi Selatan dalam Angka Tahun 2023 (diolah)

2.2.1.2.4 Angka Rata-Rata Lama Sekolah

Angka Rata-Rata Lama Sekolah merupakan salah satu komponen Indeks Pembangunan Manusia (IPM) yang merupakan Kombinasi antara partisipasi sekolah, jenjang pendidikan yang sedang dijalani, kelas yang diduduki dan pendidikan yang ditamatkan. Peningkatan Angka Rata-rata Lama Sekolah di



Kabupaten Gowa ini merupakan modal penting dalam membangun kualitas manusia Kabupaten Gowa yang lebih baik. Rata-Rata Lama Sekolah Kabupaten Gowa dapat dilihat pada Tabel 2.29 dibawah.

Tabel 2. 28

Rata-Rata Lama Sekolah Kabupaten Gowa Tahun 2018 – 2022

No	Tahun	Rata - Rata Lama Sekolah
1	2018	7,75
2	2019	7,97
3	2020	8,19
4	2021	8,20
5	2022	8,40
Rerata Pertumbuhan		8,10

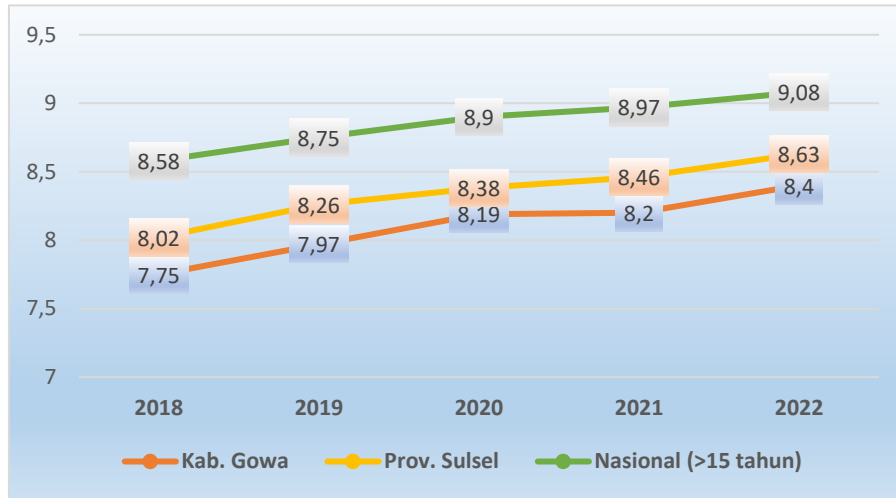
Sumber : BPS, Indikator Makro Sosial Ekonomi Prov. SulSel 2023

Rata-Rata Lama Sekolah Kabupaten Gowa untuk Tahun 2018-2022 yang nampak pada Tabel 2.29 menggambarkan adanya peningkatan tiap tahunnya. Untuk Tahun 2022 terjadi peningkatan sebesar 0,20 atau sebesar 2,4 persen tahun sebelumnya. Sedangkan rata-rata pertumbuhannya tiap tahun adalah sebesar 2 persen.

Bila disandingkan dengan Angka Rata-Rata Lama Sekolah Kabupaten Gowa dengan Provinsi Sulawesi Selatan dan Nasional, Angka Rata-Rata Lama Sekolah Kabupaten Gowa mengalami tren peningkatan tiap tahunnya. Meskipun belum bisa melampaui Angka Rata-Rata Lama Sekolah Provinsi Sulse dan Nasional, namun peningkatan yang signifikan tiap tahunnya memberikan gambaran keberhasilan bidang pendidikan di Kabupaten Gowa. Lebih jelasnya dapat dilihat pada Grafik 2.17 berikut.



Grafik 2. 17
Perbandingan Angka Rata-Rata Lama Sekolah Kabupaten Gowa, Provinsi
Sulsel dan Nasional Tahun 2018-2022



Sumber : Badan Pusat Statistik, 2023

2.2.1.2.5 Angka Harapan Hidup (AHH)

Angka Harapan Hidup (AHH) adalah perkiraan rata-rata tambahan umur seseorang yang diharapkan dapat terus hidup. AHH juga dapat didefinisikan sebagai rata-rata jumlah tahun yang dijalani oleh seseorang setelah orang tersebut mencapai ulang tahun yang ke-x. Ukuran yang umum digunakan adalah angka harapan hidup saat lahir yang mencerminkan kondisi kesehatan pada saat itu. Sehingga pada umumnya ketika membicarakan AHH, yang dimaksud adalah rata-rata jumlah tahun yang akan dijalani oleh seseorang sejak orang tersebut lahir.

Idealnya Angka Harapan Hidup (AHH) dihitung berdasarkan Angka Kematian Menurut Umur (Age Specific Death Rate/ASDR) yang datanya diperoleh dari catatan registrasi kematian secara bertahun-tahun sehingga dimungkinkan dibuat table kematian. Namun, karena catatan registrasi tidak tersedia dengan baik, maka AHH dihitung dengan cara tidak langsung dengan paket program Micro Computer Program for Demographic Analysis (MCPDA) atau Mortpack.

Angka harapan hidup merupakan salah satu indikator keberhasilan suatu daerah dalam pembangunan kesejahteraan rakyat di suatu daerah terutama di sektor kesehatan. Peningkatan derajat kesehatan angka usia harapan hidup dipengaruhi dari beberapa faktor yang dalam hal ini faktor kesehatan lebih berperan penting selain faktor lain seperti ekonomi, budaya, dan pendidikan. Peran sektor kesehatan memengaruhi masyarakat dalam menurunkan angka kesakitan, peningkatan gizi masyarakat, dan pelayanan



kesehatan yang baik.

Berdasarkan angka usia harapan hidup di Kabupaten Gowa di mana selama kurun waktu tahun 2018-2022 terjadi peningkatan angka usia harapan hidup yaitu dari 69,98 tahun di tahun 2018 dan terus meningkat tiap tahunnya hingga mencapai angka 70,70 tahun untuk tahun 2022.

Tabel 2. 29
Angka Usia Harapan Hidup Kabupaten Gowa Tahun 2018 – 2022

No	Indikator Kesehatan	2018	2019	2020	2021	2022
1	Angka Usia Harapan Hidup (Thn)	69,98	70,01	70,43	70,45	70,70

Sumber : LLPD Kabupaten Gowa, Tahun 2023

Semakin meningkatnya angka usia harapan hidup penduduk Kabupaten Gowa menunjukkan bahwa kualitas kesehatan yang semakin baik yang ditunjang dengan kemudahan dan kesadaran masyarakat dalam menggunakan layanan kesehatan, adanya berbagai seperti Jamkesda (Jaminan Kesehatan Daerah), Jamkesmas (Jaminan Kesehatan Masyarakat) dan BPJS Kesehatan.

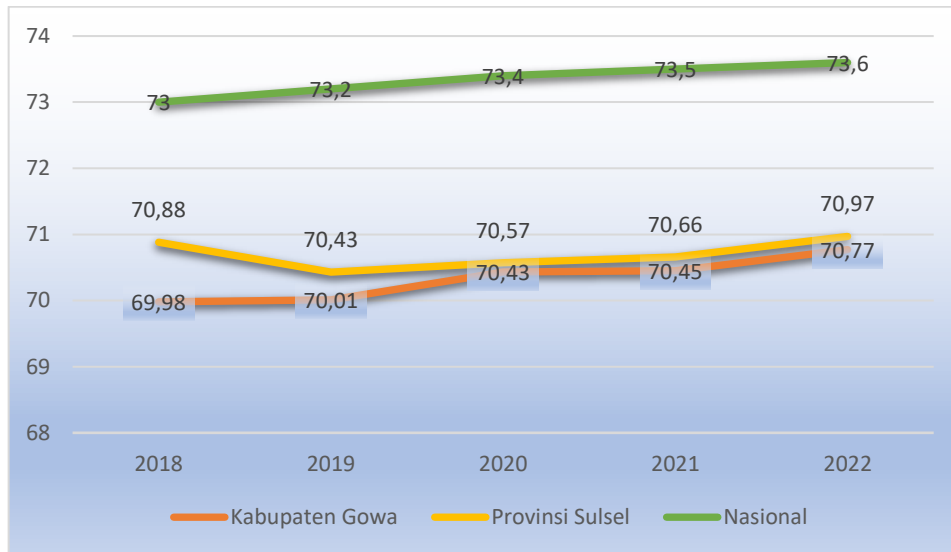
Akan tetapi dengan adanya peningkatan angka usia harapan hidup, maka berarti juga harus meningkatkan pelayanan dan penjaminan hidup yang layak untuk lansia dan panti jompo sehingga memberikan kemungkinan para lansia untuk tetap beraktivitas dan mendapat pelayanan yang baik dan ke depan diharapkan menjadi kota yang ramah untuk lansia.

Angka Harapan Hidup merupakan alat untuk mengevaluasi kinerja pemerintah dalam meningkatkan kesejahteraan penduduk pada umumnya, dan meningkatkan derajat kesehatan pada khususnya. Angka Harapan Hidup yang rendah di suatu daerah harus diikuti dengan program pembangunan kesehatan, dan program social lainnya termasuk kesehatan lingkungan, kecukupan gizi dan kalori termasuk program pemberantasan kemiskinan.

Untuk perbandingan Angka Usia Harapan Hidup Kabupaten Gowa, Provinsi Sulsel dan Nasional Tahun 2018-2022 selanjutnya dapat dilihat pada Grafik berikut.

Grafik 2. 18

Perbandingan Angka Usia Harapan Hidup Kabupaten Gowa, Provinsi Sulsel dan Nasional Tahun 2018-2022



Sumber : Badan Pusat Statistik, 2023

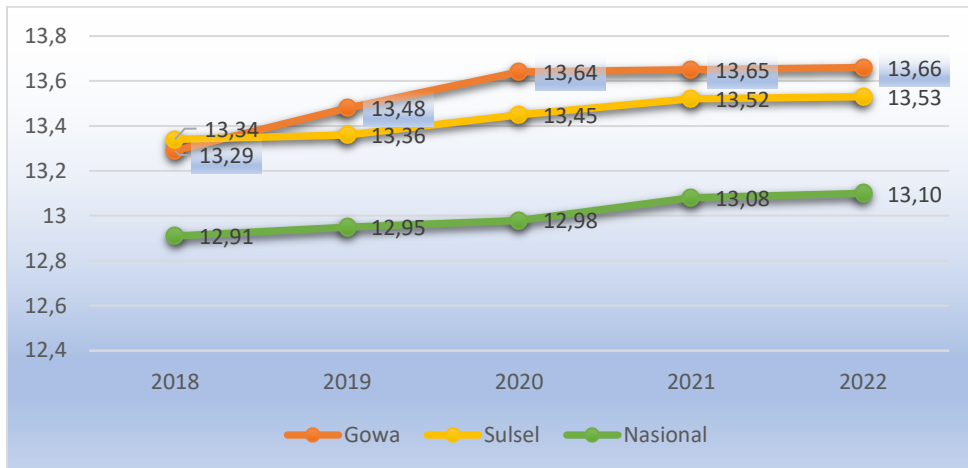
2.2.1.2.6 Angka Harapan Lama Sekolah

Angka Harapan Lama Sekolah (HLS) juga merupakan salah satu tren komponen IPM. Lamanya sekolah (dalam tahun) yang diharapkan akan dirasakan oleh anak pada umur tertentu dimasa akan datang, diasumsikan bahwa peluang anak tersebut akan tetap bersekolah pada umur-umur berikutnya sama dengan peluang penduduk yang bersekolah perjumlah penduduk untuk umur yang sama saat ini. Harapan Lama Sekolah (HLS) dihitung untuk penduduk berusia 7 tahun keatas. Harapan lama sekolah dapat digunakan untuk mengetahui kondisi pembangunan dibidang pendidikan diberbagai jenjang terutama jenjang pendidikan dasar sebagai langkah nyata dalam pelaksanaan kewenangan yang diserahkan ke kabupaten yang ditunjukan dalam bentuk lamanya pendidikan (dalam tahun) diharapkan dicapai setiap anak.

Angka Harapan Lama Sekolah (HLS) tiap tahun mengalami peningkatan dari tahun 2018-2022. Pada tahun 2022 sendiri Angka HLS tumbuh sebesar 0,01 persen dari 13,65 menjadi 13,66. Kondisi tersebut relevan dengan Provinsi Sulawesi Selatan dan Nasional yang juga sama-sama mengalami peningkatan setiap tahunnya. Selengkapnya dapat dilihat pada grafik 2.19 berikut ini.

Grafik 2. 19

Perbandingan Angka Harapan Lama Sekolah Kabupaten Gowa, Provinsi Sulsel dan Nasional Tahun 2018-2022



Sumber : Badan Pusat Statistik, 2023

Pada Grafik diatas dapat diketahui bahwa angka HLS Kabupaten Gowa sejak tahun 2019 hingga tahun 2022 selalu lebih tinggi dibandingkan LHS Provinsi Sulse dan LHS Nasional. Hal ini menandakan bahwa harapan lamanya sekolah untuk penduduk Kabupaten Gowa sendiri lebih baik dibandingkan dengan rata-rata harapan lama sekolah di seluruh wilayah Sulse maupun Nasional.

Meningkatnya Harapan Lama Sekolah menjadi sinyal positif bahwa semakin banyak penduduk yang sekolah. Hal ini juga menunjukkan keberhasilan Pemerintah Daerah atas komitmen dan berbagai upaya dalam memajukan dunia pendidikan di Kabupaten Gowa.

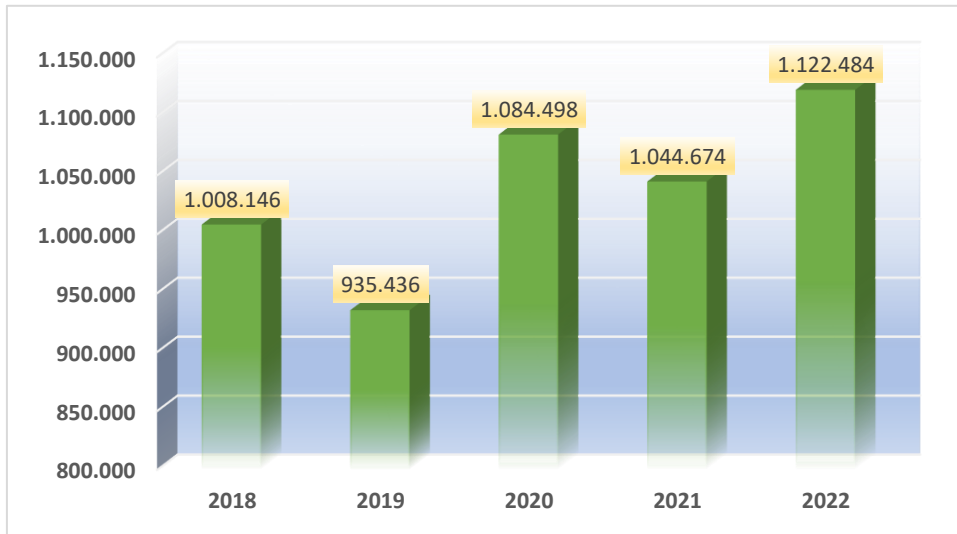
2.2.1.2.7 Pengeluaran Perkapita

Pengeluaran rata-rata per kapita adalah biaya yang dikeluarkan untuk konsumsi semua anggota rumah tangga selama sebulan baik yang berasal dari pembelian, pemberian maupun produksi sendiri dibagi dengan banyaknya anggota rumah tangga dalam rumah tangga tersebut.

Perkembangan Pengeluaran Per Kapita Kabupaten Gowa selama 5 tahun terakhir (2018-2022) bersifat fluktuatif. Untuk tahun 2022 sendiri mengalami pertumbuhan dari tahun 2021 sebesar 7,45 persen atau setara 77.810 rupiah, dimana total rata-rata pengeluaran per kapita sebelumnya sebesar 1.044.674 rupiah menjadi 1.122.484 rupiah. Perkembangan pengeluaran per Kapita Kabupaten Gowa dari tahun 2018-2022 dapat dilihat pada grafik 2.20 berikut.



Grafik 2. 20
 Pengeluaran Per Kapita Kabupaten Gowa Tahun 2018-2022



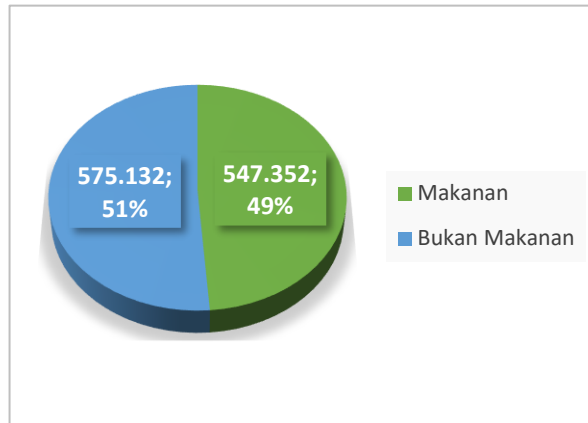
Sumber : Kabupaten Gowa Dalam Angka Tahun 2018, 2019, 2020, 2021, 2022, 2023

Rata-rata pengeluaran per kapita Kabupaten Gowa tahun 2022 sebesar 1.044.674 rupiah dimana kontribusi lebih besar berasal dari kelompok komoditas bukan makanan sebesar 51 persen atau sebesar 575.132 rupiah, sedangkan komditas makanan sebesar 49 persen atau sebesar 547.352 rupiah. Ini menunjukkan bahwa masyarakat lebih cenderung konsumtif terhadap barang-barang untuk kebutuhan mereka. Berdasarkan data BPS, pengeluaran paling banyak untuk komoditas bukan makanan adalah perumahan dan fasilitas rumah tangga sebesar 290.183 rupiah pada tahun 2022. Pengeluaran jenis ini merupakan yang paling besar di antara semua komoditas baik makanan maupun bukan makanan.

Grafik 2. 21



Perbandingan Pengeluaran Per Kapita Berdasarkan Kelompok Komoditas Tahun 2022



Sumber : Kabupaten Gowa Dalam Angka Tahun 2023

Tabel 2. 30
Rata-Rata Pengeluaran Per Kapita Sebulan Menurut Kelompok Komoditas (rupiah) Tahun 2018-2022

Tahun	Makanan	Bukan Makanan	Total
2018	478.322	529.824	1.008.146
2019	457.037	478.399	935.436
2020	557.950	526.548	1.084.498
2021	541.937	502.737	1.044.674
2022	547.352	575.132	1.122.484

Sumber : Kabupaten Gowa Dalam Angka Tahun 2018, 2019, 2020, 2021, 2023

2.1.1.1 Persentase Balita Gizi Buruk

Salah satu indikator derajat kesehatan masyarakat adalah status gizi. Untuk kondisi status gizi balita secara sederhana dapat diketahui dengan membandingkan antara berat badan menurut umur maupun menurut panjang badannya sesuai dengan standar yang telah ditetapkan.

Perkembangan persentase balita gizi buruk di Kabupaten Gowa dalam kurun waktu 2018-2022 selalu mengalami fluktuasi. Pada di tahun 2018 terdapat 7 kasus atau 0,00022% dari 32,020 total balita. Pada tahun 2019 terdapat kenaikan yang signifikan dimana jumlah balita gizi buruk sebanyak 38 kasus dari total 53.821 total balita di tahun 2020 jumlah balita gizi buruk



naik menjadi 57 orang dari 55.880 jumlah balita, sedangkan di tahun 2021 jumlah balita gizi buruk meningkat menjadi 64 kasus dengan jumlah balita yang menurun menjadi 48.967 orang. Kenaikan ini disebabkan oleh adanya Aplikasi Eppgbm yang memudahkan surveilans gizi dalam menyoar masalah status gizi, sedangkan di tahun-tahun sebelumnya pendataan dilakukan hanya berdasarkan pada buku antropometri. Pada tahun 2022 sendiri, jumlah kasus gizi buruk dapat ditekan menjadi 46 kasus saja dari total balita sebanyak 49.707 orang. Persentase gizi buruk di Kabupaten Gowa masih rendah karena rata-ratanya hanya sebesar 0,01 persen kasus dari total balita yang ada.

Persentase Balita Gizi Buruk di Kabupaten Gowa dapat dilihat pada tabel berikut :

Tabel 2. 31
 Persentase Balita Gizi Buruk Kabupaten Gowa Tahun 2018 – 2022

No	Uraian	2018	2019	2020	2021	2022
1	Jumlah balita gizi buruk	7	38	57	64	46
2	Jumlah balita	32.020	53.821	55.880	48.967	49.707
	Persentase balita gizi buruk	0,02%	0,07%	0,10%	0,13%	0,09%

Sumber : Dinas Kesehatan Kabupaten Gowa, Tahun 2023

2.1.1.2 Prevelansi Balita Gizi Kurang

Masalah gizi buruk-kurang pada Balita di Indonesia merupakan masalah kesehatan masyarakat yang masuk dalam kategori sedang (Indikator WHO diketahui masalah gizi buruk-kurang sebesar 17,8%)

Perkembangan prevalensi balita gizi kurang di Kabupaten Gowa dalam kurun waktu 2018-2022 selalu mengalami fluktuasi. Pada tahun 2018 banyaknya balita gizi kurang hanya 554 saja dari total 32.020 balita dan tingkat prevelensi sebesar 1,73 persen. Tahun selanjutnya banyaknya balita gizi kurang kian bertambah berbanding lurus dengan laju pertumbuhan jumlah balita yang juga kian meningkat. Namun pada tahun 2022, jumlah balita gizi kurang menurun dari 5,47 persen di tahun 2021 menjadi 4,32 persen.

Tabel 2. 32
 Prevalensi Balita Gizi Kurang Kabupaten Gowa Tahun 2018–2022



No	Uraian	2018	2019	2020	2021	2022
1	Banyaknya balita gizi kurang	554	3.135	2.583	2677	2.149
2	Jumlah balita	32.020	53.821	55.880	48.967	49.707
3.	Prevalensi balita gizi kurang	1,73%	5,82%	4,62%	5,47%	4,32%

Sumber : Dinas Kesehatan Kabupaten Gowa, Tahun 2023

2.1.1.3 Tingkat Partisipasi Angkatan Kerja

Dalam mengukur tingkat pengangguran pada suatu wilayah bisa didapat dari prosentase membagi jumlah pengangguran dengan jumlah angkatan kerja. Berdasarkan publikasi ILO (*International Labour Organization*), penduduk dapat dikelompokkan menjadi tenaga kerja dan bukan tenaga kerja. Tenaga kerja dikatakan juga sebagai penduduk usia kerja, yaitu penduduk usia 15 tahun atau lebih, seiring dengan program wajib belajar 9 tahun.

Selanjutnya, tenaga kerja dibedakan menjadi: angkatan kerja dan bukan angkatan kerja (penduduk yang sebagian besar kegiatannya adalah bersekolah, mengurus rumah tangga, atau kegiatan lainnya selain bekerja). Angkatan kerja merupakan bagian penduduk yang sedang bekerja dan siap masuk pasar kerja, atau dapat dikatakan sebagai pekerja dan merupakan potensi penduduk yang akan masuk pasar kerja.

Sedangkan, bukan angkatan kerja adalah bagian dari tenaga kerja yang tidak bekerja ataupun mencari kerja. Angka yang sering digunakan untuk menyatakan jumlah angkatan kerja adalah TPAK (Tingkat Partisipasi Angkatan Kerja), yang merupakan rasio antara angkatan kerja dan tenaga kerja. Tingkat partisipasi angkatan kerja yaitu jumlah penduduk angkatan kerja dibagi seluruh penduduk usia kerja (berumur 15-64 tahun).

Jumlah penduduk usia kerja di Kabupaten Gowa sebesar 600.465 jiwa atau sebesar 76,67 persen dari total penduduk di Kabupaten Gowa. Angkatan Kerja terdiri dari 439.271 jiwa sedangkan Bukan Angkatan kerja sebesar 161.194 jiwa. Untuk Angkatan kerja sendiri terbagi menjadi Angkatan kerja yang bekerja dan pengangguran terbuka, dengan jumlah yang bekerja sebesar 424.943 jiwa, dan pengangguran terbuka sebesar 14.328 jiwa. Dari jumlah yang bekerja, laki-laki lebih banyak dibanding perempuan, dengan total Angkatan kerja yang bekerja untuk laki-laki sebesar 244.446, sedangkan



perempuan sebesar 180.497 jiwa. Dengan demikian, tingkat partisipasi Angkatan kerja di Kabupaten Gowa adalah 424.943 jiwa atau sebesar 70,77 persen dari total penduduk usia kerja.

Tabel 2. 33
Jumlah Penduduk Usia Kerja Menurut kegiatan Utama dan Jenis Kelamin di Kabupaten Gowa Tahun 2022

Kegiatan Utama		Laki-Laki	Perempuan	Laki-Laki + Perempuan
Angkatan kerja		253.948	185.323	439.271
1.	Bekerja	244.446	180.497	424.943
2.	Pengangguran Terbuka	9.502	4.826	14.328
Bukan Angkatan Kerja		39.475	121.719	161.194
1.	Sekolah	20.876	19.358	40.234
2.	Mengurus Rumah Tangga	8.352	95.150	103.502
3.	Lainnya	10.247	7.211	17.458
Jumlah/Total		293.423	307.042	600.465

Sumber : Kabupaten Gowa Dalam Angka Tahun 2023

Dari tahun 2019 sampai 2022, jumlah penduduk Angkatan kerja mengalami pertumbuhan positif tiap tahunnya. Pada Tahun 2022 sendiri, naik sebesar 4,84 persen dibanding tahun 2021. Naiknya TPAK ini tentunya akan berdampak positif pula terhadap perekonomian Kabupaten Gowa. TPAK selama kurun waktu lima tahun dapat dilihat pada Tabel 2.34.

Tabel 2. 34
Tingkat Partisipasi Angkatan Kerja di Kabupaten Gowa Tahun 2018 – 2022

Tahun	Penduduk Usia Kerja (jiwa)	Penduduk yang Bekerja (jiwa)	Tingkat Partisipasi Angkatan Kerja (%)
2018	546.497	350.784	64,19%
2019	556.954	347.773	62,44%
2020	582.646	368.615	63,27%
2021	591.593	390.040	65,93%
2022	600.465	424.943	70,77%

Sumber : Kabupaten Gowa Dalam Angka Tahun 2017, 2018, 2019, 2020, 2021, 2022



2.1.1.4 Tingkat Pengangguran Terbuka

Tingkat pengangguran terbuka dihitung dari banyaknya jumlah penduduk yang tidak bekerja dalam angkatan kerja terhadap total angkatan kerja dalam wilayah Kabupaten Gowa. Nampak pada Tabel 2.33, jumlah pengangguran terbuka adalah sebanyak 14.328 jiwa dengan total laki-laki sebesar 9.502 jiwa, sedangkan perempuan sebesar 4.826 jiwa. Dengan demikian, tingkat pengangguran terbuka di Kabupaten Gowa tahun 2022 adalah sebesar 3,26 persen. Untuk lebih jelasnya mengenai tingkat pengangguran terbuka dari tahun 2018 sampai 2022 dapat dilihat pada Tabel 2.35.

Tabel 2. 35
Tingkat Pengangguran Terbuka di Kabupaten Gowa Tahun 2018 – 2022

Tahun	Penduduk Angkatan Kerja (jiwa)	Pengangguran Terbuka (jiwa)	Tingkat Pengangguran Terbuka (%)
2018	368.466	17.682	4,80%
2019	365.559	17.786	4,87%
2020	394.000	25.385	6,44%
2021	407.545	17.505	4,30%
2022	439.271	14.328	3,26%

Sumber : Kabupaten Gowa Dalam Angka Tahun 2018, 2019, 2020, 2021, 2022, 2023

Disandingkan dengan tingkat pengangguran Nasional, Provinsi Sulsel, dan Kabupaten Maros, TPT Kabupaten Gowa lebih rendah dibandingkan dengan ketiga wilayah tersebut. Artinya, persentase jumlah pengangguran terhadap penduduk angkatan kerja di Kabupaten Gowa lebih sedikit. Jumlah TPT Kabupaten Gowa juga melebihi target yang ditetapkan dalam RPJMD Kabupaten Gowa pada Tahun 2021 dan 2021. Hal ini menunjukkan keberhasilan upaya Pemerintah Kabupaten Gowa dalam mengurangi angka pengangguran.

Tabel 2. 36
Perbandingan Tingkat Pengangguran Terbuka di Kabupaten Gowa dengan Nasional, Prov. Sulsel, Kabupaten Maros, dan Target RPJMD Kab. Gowa Tahun 2018-2022

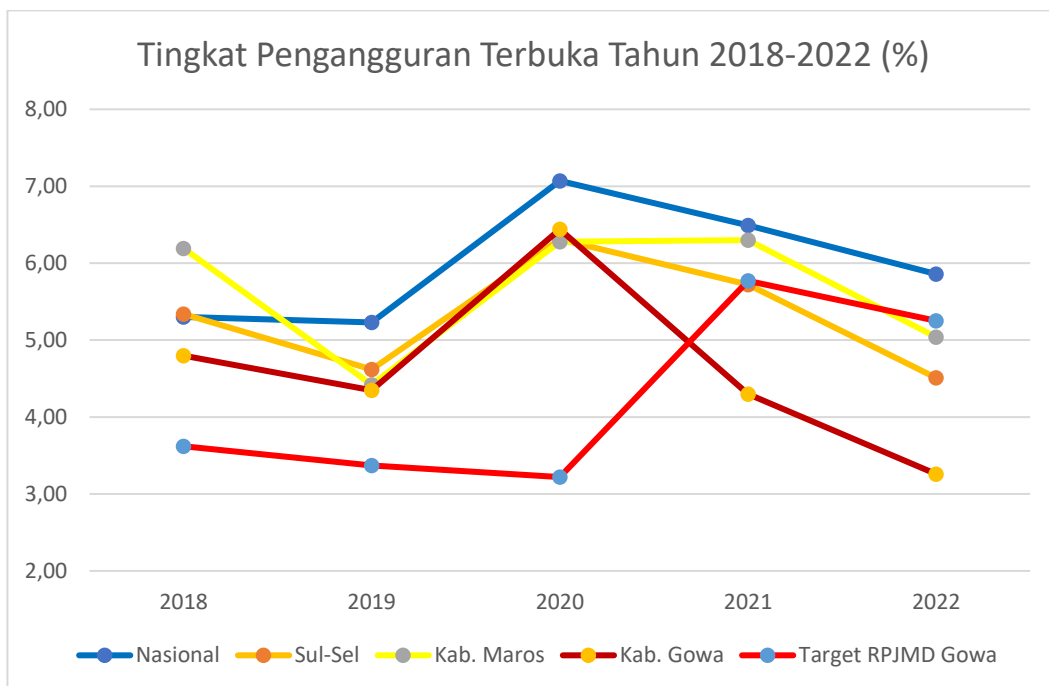
Tahun	Nasional	Sul-Sel	Kab. Maros	Kab. Gowa	Target RPJMD Gowa
2018	5,30	5,34	6,19	4,80	3,62
2019	5,23	4,62	4,42	4,35	3,37



2020	7,07	6,31	6,28	6,44	3,22
2021	6,49	5,72	6,30	4,30	5,77
2022	5,86	4,51	5,04	3,26	5,25

Sumber : Badan Pusat Statistik, Tahun 2023

Grafik 2. 18
Tingkat Pengangguran Terbuka Nasional, Prov. Sulsel, Kab. Maros, Kab. Gowa, dan Target RPJMD Kab. Gowa Tahun 2022



Sumber: Kabupaten Gowa Dalam Angka, Prov Sulsel Angka, Statistik Nasional Tahun 2023 (diolah)

2.1.1.5 Rasio Penduduk yang Bekerja

Rasio penduduk yang bekerja adalah perbandingan jumlah penduduk yang bekerja terhadap jumlah angkatan kerja. Jika yang tersedia adalah angka pengangguran, maka angka yang digunakan adalah $(1 - \text{angka pengangguran})$. Besaran penduduk yang bekerja pada kurun waktu tahun 2018-2022 mengalami peningkatan. Pada tahun 2022 sendiri, persentase penduduk yang bekerja meningkat sebesar 1,04 persen dari tahun sebelumnya (2021). Presentase penduduk yang bekerja terhadap total angkatan kerja sangat diharapkan untuk mengurangi jumlah pengangguran



terbuka, namun tak kalah pentingnya kualitas tenaga kerja juga perlu ditingkatkan agar mampu bersaing dengan tenaga kerja dari luar.

Tabel 2. 37
Rasio Penduduk Yang Bekerja Kabupaten Gowa Tahun 2018 – 2022

Tahun	Penduduk Angkatan Kerja (jiwa)	Penduduk yang Bekerja (jiwa)	Tingkat Partisipasi Angkatan Kerja (%)
2018	368.466	350.784	95,20
2019	365.559	347.773	95,13
2020	394.000	368.615	93,56
2021	407.545	390.040	95,70
2022	439.271	424.943	96,74

Sumber : Kabupaten Gowa Dalam Angka Tahun 2018, 2019, 2020, 2021, 2023

2.1.1.6 Laju Pertumbuhan PDRB/PDB per Tenaga Kerja

Laju pertumbuhan per tenaga kerja adalah rata-rata laju pertumbuhan PDRB per kapita tenaga kerja dalam periode waktu tertentu. PDRB yang digunakan adalah PDRB atas dasar harga konstan, sedangkan data tenaga kerja yang diperlukan adalah jumlah orang yang bekerja. indikator ini digunakan untuk melihat tingkat produktivitas tenaga kerja.

Tabel 2. 38
Laju Pertumbuhan PDRB per Tenaga Kerja Kabupaten Gowa Tahun 2018 – 2022

No	Uraian	2018	2019	2020	2021	2022
1	Produk Domestik Bruto (PDB)	12.825,8 1	13.782	14.025,7 6	15.043,7 0	15.734,8 5
2	Jumlah tenaga kerja	350.780	347.77 3	368.615	390.040	424.943
Laju Pertumbuhan PDB per tenaga kerja (%)		3,83%	3,66%	3,96%	3,80%	

Sumber : Dinas Tenaga Kerja dan Transmigrasi Kabupaten Gowa, Tahun 2022



2.1.1.7 Proporsi Tenaga Kerja Yang Berusaha Sendiri dan Pekerja Bebas keluarga Terhadap Total Kesempatan Kerja

Proporsi tenaga kerja yang berusaha sendiri (BS), pekerja bebas (PB), dan pekerja keluarga (PK) terhadap total kesempatan kerja adalah proporsi penduduk usia 15 tahun ke atas yang bekerja baik berstatus berusaha sendiri, pekerja bebas dan pekerja keluarga terhadap total penduduk 15 tahun ke atas yang bekerja (dinyatakan dalam format persentase). Indikator yang digunakan untuk melihat proporsi penduduk bekerja yang memiliki pekerjaan pada kegiatan informal.

Tabel 2. 39

Proporsi Tenaga Kerja Yang Berusaha Sendiri dan Pekerja Bebas Keluarga Terhadap Total Kesempatan Kerja Kabupaten Gowa Tahun 2018 – 2022

No	Uraian	2018	2019	2020	2021	2022
1	Tenaga kerja yang berusaha sendiri dan pekerja bebas keluarga	129.219	127.699	160.226	167.547	185.359
2	Total kesempatan kerja	350.784	347.773	368.615	390.040	424.943
	Proporsi tenaga kerja yang berusaha sendiri dan pekerja bebas keluarga terhadap total kesempatan kerja	36,84%	36,72%	43,47%	42,95%	43,62%

Sumber : Dinas Tenaga Kerja dan Transmigrasi Kabupaten Gowa Tahun 2023

2.1.1.8 Indeks Kepuasan Masyarakat

Pelayanan yang diberikan kepada masyarakat oleh aparatur pemerintah perlu terus ditingkatkan, sehingga kualitas pelayanan yang diharapkan oleh masyarakat dapat terwujud. Dalam rangka menyelenggarakan pelayanan publik yang transparan dan akuntabel, maka perlu mengetahui perkembangan kinerja pelayanan publik yang dilakukan oleh instansi pemerintah sebagai penyelenggara pelayanan publik melalui kegiatan penyusunan Indeks Kepuasan Masyarakat (IKM) secara periodik.

Adapun Indeks Kepuasan Masyarakat (IKM) memiliki pengertian adalah data dan informasi tentang tingkat kepuasan masyarakat yang diperoleh dari hasil pengukuran secara kuantitatif dan kualitatif atas pendapat masyarakat dalam memperoleh pelayanan dari aparatur penyelenggara pelayanan publik dengan membandingkan antara harapan dan kebutuhannya. Indeks Kepuasan Masyarakat Kabupaten Gowa dapat dilihat pada tabel berikut:



Tabel 2. 40
Indeks Kepuasan Masyarakat Kabupaten Gowa Tahun 2018 – 2022

Indikator	2018	2019	2020	2021	2022
IKM Tahun 2018-2022	79,46%	83,86%	83,13%	84,85%	Belum ada

Sumber : Bagian Organisasi Setda Kabupaten Gowa, Tahun 2023

2.1.1.9 Presentase PAD Terhadap Pendapatan

PAD merupakan salah satu sumber penerimaan pendapatan daerah yang salah satu komponennya adalah pajak daerah. Presentase PAD terhadap pendapatan digunakan untuk mengetahui proporsi PAD pada pendapatan daerah, hal tersebut juga menunjukkan kemandirian fiskal suatu daerah. Adapun presentase PAD terhadap pendapatan daerah Kabupaten Gowa dapat dilihat pada tabel berikut.

Tabel 2. 41
Presentase PAD terhadap Pendapatan Kabupaten Gowa Tahun 2018 - 2022

Tahun	Uraian		
	Jumlah Pendapatan Daerah	Jumlah PAD	Persentase PAD terhadap Pendapatan
2018	1.781.396.471.000,37	217.112.642.503,37	12,19%
2019	1.870.608.908.440,64	238.239.570.974,67	12,74%
2020	1.883.818.352.305,74	241.470.562.565,34	12,82%
2021	1.872.136.404.847,22	256.759.755.064,22	13,71%
2022	1.780.958.403.139,69	265.316.455.033,69	14,90%

Sumber : Badan Pengelola Keuangan Daerah Kabupaten Gowa, Tahun 2023

Dari data pada tabel dibawah dapat dilihat bahwa kemandirian fiskal Kabupaten Gowa masih rendah karena proporsi PAD terhadap total Pendapatan Daerah selama tahun 2018-2022 baru mencapai rata-rata dibawah 15 persen. Akan tetapi pada tahun 2023 terjadi peningkatan sebesar presentase PAD terhadap pendapatan sebesar 1,19 persen dibanding tahun lalu.

2.1.1.10 Pencapaian Skor Pola Pangan Harapan (PPH) Pertanian

Pola Pangan Harapan (PPH) atau *Desirable Dietary Pattern* (DDP)



adalah susunan keragaman pangan yang didasarkan pada sumbangan energi dari kelompok pangan utama pada tingkat ketersediaan maupun konsumsi pangan. PPH merupakan instrumen untuk menilai situasi konsumsi pangan wilayah yang dapat digunakan untuk menyusun perencanaan kebutuhan konsumsi pangan ke depan, dengan mempertimbangkan aspek sosial, ekonomi, budaya dan preferensi konsumsi pangan masyarakat. Selain itu, PPH juga dapat dijadikan acuan untuk menentukan sasaran dalam perencanaan dan evaluasi penyediaan khususnya produksi pangan. Pencapaian Skor Pola Pangan Harapan (PPH) Kabupaten Gowa dapat dilihat pada tabel berikut.

Tabel 2. 42
Pencapaian Skor Pola Pangan Harapan (PPH) Kabupaten Gowa
Tahun 2018 – 2022

Tahun	2018	2019	2020	2021	2022
Skor Pola Pangan Harapan (PPH)	89,7%	89,8%	89,9%	90,0%	90,01%

Sumber : Dinas Ketahanan Pangan Kabupaten Gowa, Tahun 2023

Berdasarkan Hasil Analisis Konsumsi Pangan pada tahun 2018-2022, kualitas konsumsi pangan masyarakat Kabupaten Gowa menunjukkan peningkatan tiap tahunnya. Tiap tahunnya terjadi kenaikan sebesar 0,01 persen. Pada tahun 2022 ketersediaan pangan di Kabupaten Gowa sudah cukup beragam. Hal ini dapat dilihat dari jenis pangan yang sudah mencapai skor maksimum, diantaranya umbi-umbian, pangan hewani, minyak dan lemak serta sayur dan buah, sedangkan kelompok pangan yang belum mencapai skor maksimum selama empat tahun terakhir adalah buah/biji berminyak, kacang-kacangan, dan gula.

2.1.1.11 Kontribusi Sektor Perkebunan Terhadap PDRB

Dengan luas wilayah 1.883,33 kilometer persegi dan kondisi tanah yang beragam, dimana 50 persennya berupa dataran tinggi dan sisanya merupakan dataran rendah, Kabupaten Gowa mempunyai potensi perkebunan yang besar. Perkebunan di Kabupaten Gowa dominan berada di wilayah dataran tinggi. Selain karena kontur yang sesuai, iklim juga ikut mendukung.

Potensi perkebunan Kabupaten Gowa memberikan kontribusi yang



cukup besar, maka dari itu sektor perkebunan berpengaruh terhadap jumlah PDRB Kabupaten Gowa. Kontribusi sektor perkebunan (tanaman keras) terhadap PDRB Kabupaten Gowa dapat dilihat pada tabel berikut.

Tabel 2. 43
Kontribusi Sektor Perkebunan (Tanaman Keras) terhadap PDRB Kabupaten Gowa Tahun 2018 – 2022

Tahun	Jumlah Kontribusi Perkebunan (Tanaman Keras)	Jumlah PDRB sektor Pertanian/ Perkebunan	Kontribusi Sektor Perkebunan (Tanaman Keras) Terhadap PDRB
2018	183.901,90	5.558.315,76	3,31%
2019	184.798,33	5.655.581,95	3,27%
2020	291.238,72	5.943.990,00	4,90%
2021	321.819,09	5.781.169,81	5,57%
2022			

Sumber : Dinas Peternakan dan Perkebunan Kabupaten Gowa, Tahun 2023

2.1.1.12 Kontribusi Sektor Pariwisata Terhadap PDRB

Produk Domestik Regional Bruto (PDRB) mencerminkan pertumbuhan ekonomi di suatu wilayah yang disebabkan berbagai sektor, salah satunya adalah sektor pariwisata. Kontribusi Sektor Pariwisata Terhadap PDRB pada kurun waktu 2019-2022 mengalami penurunan, hal ini disebabkan karena terjadinya Pandemi Covid-19. Kontribusi Sektor Pariwisata Terhadap PDRB Kabupaten Gowa dapat dilihat pada tabel berikut.

Tabel 2. 44
Kontribusi Sektor Pariwisata terhadap PDRB Kabupaten Gowa Tahun 2018 – 2022



Tahun	Jumlah Kontribusi PDRB Dari Sektor Pariwisata (Rp)	Jumlah PDRB (Rp)	Kontribusi Sektor Pariwisata Terhadap PDRB
2018	756.250.3000	19.071.982.700	3,97%
2019	839.586.700	20.938.874.400	4,01%
2020	767.940.000	21.531.880.000	3,57%
2021	500.490.000	23.536.837.730	2,13%
2022	254.542.000	25.611.853.000	0,99%

Sumber : Dinas Pariwisata dan Kebudayaan Kabupaten Gowa, Tahun 2023

2.1.1.13 Kontribusi Sektor Kelautan dan Perikanan Terhadap PDRB

Bila dilihat dari kondisi perairan di Kabupaten Gowa, pada dasarnya pengembangan budidaya perikanan yang dikembangkan adalah perikanan air tawar. Sedangkan perikanan air laut di Kabupaten Gowa tidak terlalu berpengaruh besar, hal ini dikarenakan garis pantai Kabupaten Gowa hanya sepanjang 800 m, sehingga Kontribusi Sektor Kelautan dan Perikanan Terhadap PDRB di Kabupaten Gowa selama kurun waktu lima tahun terakhir dibawah 6 persen. Kontribusi Sektor Kelautan dan Perikanan Terhadap PDRB Kabupaten Gowa dapat dilihat pada tabel berikut.

Tabel 2. 45
Kontribusi Sektor Kelautan dan Perikanan terhadap PDRB
Kabupaten Gowa Tahun 2018 – 2022

Tahun	Jumlah Kontribusi PDRB Dari Sektor Kelautan dan Perikanan (Rp)	Jumlah PDRB (Rp)	Kontribusi Sektor Kelautan dan Perikanan Terhadap PDRB
2018	1.024.957,42	19.071.982,68	5,37%
2019	1.115.367,75	20.938.874,38	5,33%
2020	1.032.615,62	21.531.877,32	4,80%
2021	1.129.768,21	23.536.837,73	4,80%
2022		25.611.853.000	

Sumber : Dinas Perikanan Kabupaten Gowa, Tahun 2023

2.1.1.14 Kontribusi Sektor Perdagangan Terhadap PDRB

Sektor perdagangan merupakan salah satu sektor perekonomian yang ikut menyumbang pendapatan atau nilai tambah yang cukup terhadap PDRB. Sektor perdagangan terdiri dari 3 sub sektor yaitu perdagangan besar dan



eceran, rumah makan/restoran dan perhotelan. Untuk beberapa tahun kedepan kontribusi sektor perdagangan diharapkan semakin meningkat khususnya di Kabupaten Gowa sebagai daerah penyangga ibu kota Provinsi Sulawesi Selatan. Di tahun 2022 Kontribusi Sektor Perdagangan Terhadap PDRB berangsur membaik dibandingkan dengan tahun 2020 yang mengalami penurunan yang signifikan akibat adanya pandemi Covid-19. Adanya peningkatan sebesar 4,64 persen menandakan mulai pulihnya perekonomian Kabupaten Gowa. Kontribusi Sektor Perdagangan Terhadap PDRB Kabupaten Gowa dapat dilihat pada tabel berikut.

Tabel 2. 46
Kontribusi Sektor Perdagangan terhadap PDRB Kabupaten Gowa
Tahun 2018 – 2022

Tahun	Jumlah Kontribusi PDRB Dari Sektor Perdagangan (Rp)	Jumlah PDRB (Rp)	Kontribusi Sektor Perdagangan Terhadap PDRB
2018	2.425.945,00	19.071.982,68	12,71%
2019	2.745.923,50	20.938.874,38	13,11%
2020	2.714.680,00	21.531.880,00	7,87%
2021	2.943.550,00	23.536.837.730	12,51%
2022		25.611.853.000	

Sumber : Dinas Perdagangan dan Perindustrian Kabupaten Gowa, Tahun 2023

2.1.1.15 Kontribusi Sektor Industri Terhadap PDRB

PDRB memiliki peran penting dalam meningkatkan pertumbuhan ekonomi suatu daerah, dimana semakin tinggi PDRB maka dapat dikatakan bahwa pertumbuhan ekonominya juga tinggi. Untuk itu Pemerintah Kabupaten Gowa diharapkan dapat terus menerus meningkatkan PDRB-nya khususnya sektor industri yang memiliki prospek potensial untuk dikembangkan. Hal ini dikarenakan sektor industri merupakan sektor yang banyak menyerap tenaga kerja. Pada Tahun 2022, kontribusi Sektor Industri Terhadap PDRB Kabupaten Gowa tidak jauh berbeda dibanding tahun-tahun sebelumnya. Ini menandakan kontribusinya cukup stabil. Lebih jelasnya dapat



dilihat pada Tabel 2.47 dibawah.

Tabel 2. 47
Kontribusi Sektor Industri terhadap PDRB Kabupaten Gowa Tahun 2018 – 2022

Tahun	Jumlah Kontribusi PDRB Dari Sektor Industri (Rp)	Jumlah PDRB (Rp)	Kontribusi Sektor Industri Terhadap PDRB
2018	1.240.118,53	19.071.982,68	6,50%
2019	1.420.321,90	20.938.874,38	6,78%
2020	1.353.250,00	21.531.880,00	6,28%
2021	1.518.820,00	23.536.837.730	6,45%
2022		25.611.853.000	

Sumber : Dinas Perdagangan dan Perindustrian Kabupaten Gowa, Tahun 2023

2.1.1.16 Pertumbuhan PDRB Sektor Transportasi dan Pergudangan

Pertumbuhan PDRB sektor transportasi dan pergudangan di Kabupaten Gowa dari tahun 2018 hingga 2021 tidak mengalami perubahan yang signifikan. Akan tetapi, pada tahun 2022 terjadi Pertumbuhan sebesar 0,42 persen dibandingkan dengan tahun 2021. Hal ini menunjukkan bahwa sektor transportasi dan pergudangan mulai bangkit pasca Pandemi Covid-19 yang sempat menghantam seluruh wilayah di Indonesia dan sangat berdampak terhadap sektor transportasi dan pergudangan, termasuk di daerah Kabupaten/Kota.

Lebih lengkapnya dapat dilihat pada table 2.48 dibawah.

Tabel 2. 48
Pertumbuhan PDRB Sektor Transportasi dan Pergudangan Kabupaten Gowa Tahun 2018 – 2022 (Persen)

Indikator	Tahun				
	2018	2019	2020	2021	2022
Pertumbuhan PDRB Sektor Transportasi dan Pergudangan Kabupaten (Persen)	1,62%	1,68%	1,59%	1,68%	2,10%

Sumber : Gowa Dalam Angka, Tahun 2023

2.1.1.17 Penguatan Cadangan Pangan

Sesuai dengan Undang-Undang Nomor 18 Tahun 2012 tentang Pangan,



pada pasal 23 menyatakan bahwa dalam mewujudkan kedaulatan pangan, kemandirian pangan dan ketahanan pangan, pemerintah menetapkan cadangan pangan nasional. Cadangan pangan nasional terdiri dari atas cadangan pangan pemerintah, cadangan pangan pemerintah daerah dan cadangan pangan masyarakat. Jumlah Cadangan Pangan (Lumbung Pangan Masyarakat) selama kurun waktu 2018-2022 masih sama yaitu 2 lumpung pangan. Sehingga, penguatan cadangan pangan di Kabupaten Gowa pada lima tahun terakhir adalah sebesar 2 ton. penguatan cadangan pangan Kabupaten Gowa dapat dilihat pada tabel berikut.

Tabel 2. 49
Penguatan Cadangan Pangan Kabupaten Gowa Tahun 2018 – 2022

Tahun	Jumlah Cadangan Pangan (Lumbung Pangan Masyarakat)	Penguatan Cadangan Pangan (di Lumbung Pangan Masyarakat)
2018	2	2 Ton
2019	2	2 Ton
2020	2	2 Ton
2021	2	2 Ton
2022	2	2 Ton

Sumber : Dinas Ketahanan Pangan Kabupaten Gowa, Tahun 2023

2.1.1.18 Indeks Perkembangan Desa

Indeks Pembangunan Desa (IPD) merupakan salah satu indikator dalam prioritas Nasional dalam rangka mengurangi desa tertinggal yang ada di Indonesia, dimana output dari Penyusunan IPD ini adalah terpetakannya desa-desa berdasarkan tingkat perkembangan desa menurut IPD ke dalam 3 (Tiga) Klasifikasi yaitu; Desa Mandiri, Desa Berkembang dan Desa Tertinggal.

Tabel 2. 50
Status Perkembangan Desa di Kabupaten Gowa Tahun 2018-2022

No	Status Desa	Jumlah Desa				
		2018	2019	2020	2021	2022



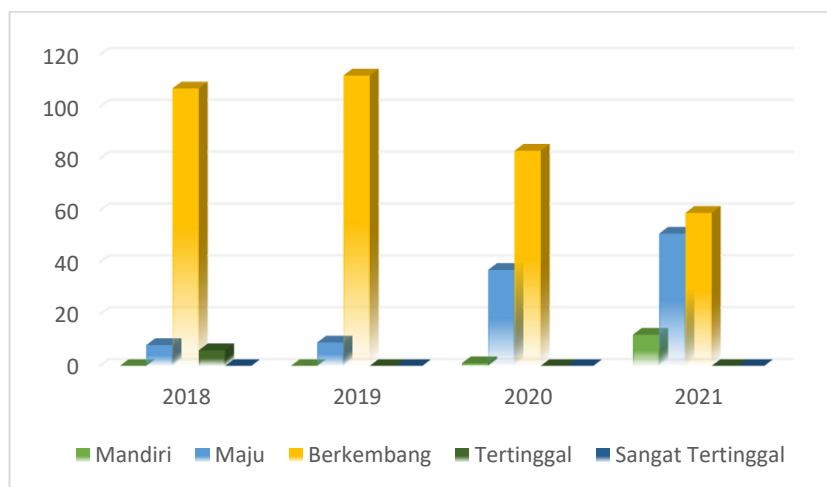
1	Mandiri	0	0	1	12	34
2	Maju	8	9	37	51	64
3	Berkembang	107	112	83	59	23
4	Tertinggal	6	0	0	0	0
5	Sangat Tertinggal	0	0	0	0	0

Sumber : Dinas Pemberdayaan Masyarakat Desa, Tahun 2023

Dari Tabel 2.49 diatas dapat dilihat perkembangan desa di Kabupaten Gowa yang makin baik. Sejak Tahun 2018 sudah tidak ada lagi desa tertinggal, sementara di tahun 2022 perkembangannya makin pesat dimana sudah terbentuk 34 desa mandiri, 64 desa maju, dan tinggal 23 desa dalam status berkembang. Desa berkembang makin berkurang karena berubah menjadi desa maju dan mandiri.

Secara grafik, perkembangan desa sejak tahun 2017 sampai 2022 dapat dilihat pada grafik dibawah.

Grafik 2. 19
Status Perkembangan Desa di Kabupaten Gowa Tahun 2018-2022



Sumber : Dinas Pemberdayaan Masyarakat Desa, Tahun 2023

Dari Grafik 2.13 diatas, dapat dilihat bahwa Desa Sangat Tertinggal dan Desa Tertinggal tidak ada lagi. Sedangkan Desa Berkembang mengalami penurunan tiap tahunnya, yang mana desa berkembang yang berkurang berubah menjadi desa maju maupun desa mandiri. Terlihat pula grafik perkembangan Desa Maju dan Desa Mandiri kian mengalami peningkatan tiap tahunnya.



2.1.1.19 Indeks Pembangunan Gender (IPG) dan Indeks Pemberdayaan Gender (IDG)

Indeks Pembangunan Gender adalah indikator yang menggambarkan perbandingan (rasio) capaian antara IPM Perempuan dengan IPM Laki-laki. IPG mengukur pencapaian dimensi dan variabel yang sama seperti IPM, tetapi mengungkapkan perbandingan pencapaian antara laki-laki dan perempuan. Untuk menghitung IPG perlu menghitung IPM laki-laki dan perempuan. Semakin kecil jarak angka IPG dengan nilai 100, maka semakin setara pembangunan antara perempuan dengan laki-laki. Namun semakin besar jarak angka IPG dengan nilai 100, maka semakin besar perbedaan capaian pembangunan antara perempuan dan laki-laki. Angka 100 adalah standar untuk menginterpretasikan angka IPG, karena 100 menggambarkan rasio perbandingan yang paling sempurna.

Komponen pembentuk Indeks Pembangunan Gender (IPG) terdiri atas tiga yaitu, Umur Harapan Hidup (UHH), Harapan Lama Sekolah (HLS), dan Rata-rata Lama Sekolah (RLS). Lebih jelasnya dapat dilihat pada tabel berikut.

Tabel 2. 51
Indeks Pembangunan Gender (IPG) Menurut Komponen di Kabupaten Gowa Tahun 2021-2022

Komponen IPG	2021	2022
Umur Harapan Hidup		
Laki-Laki	68,43	68,61
Perempuan	72,33	72,59
Harapan Lama Sekolah (HLS)		
Laki-Laki	13,46	13,47
Perempuan	13,93	13,94
Rata-rata Lama Sekolah (RLS)		
Laki-Laki	8,56	8,60
Perempuan	7,58	8,08
IPG	87,37	87,83

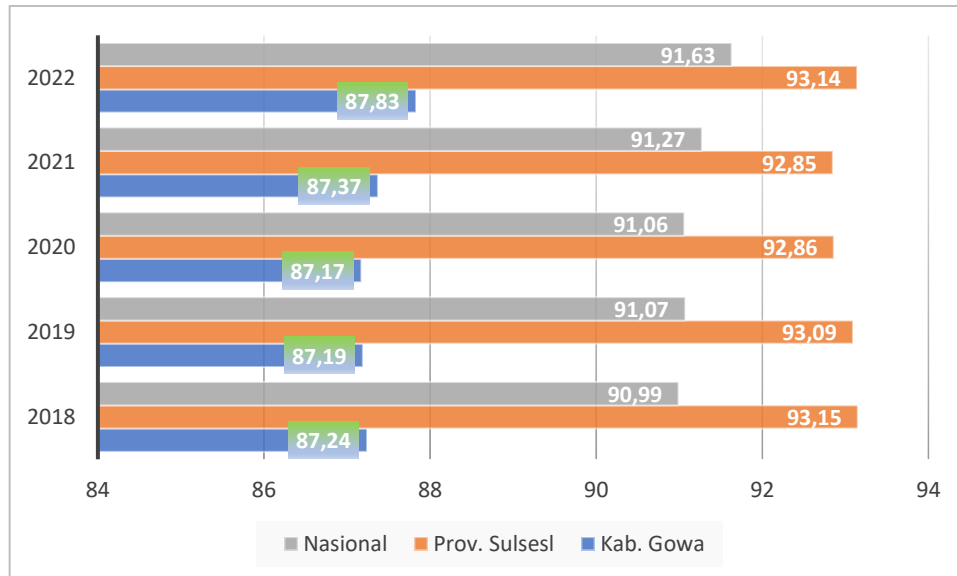
Sumber : Gowa Dalam Angka, Tahun 2023

IPG Kabupaten Gowa Tahun 2022 sebesar 87,83, naik sebesar 0,46 persen dari IPG tahun 2021 . Komponen-komponen IPG yang mengalami peningkatan menyebabkan nilai IPG pada tahun 2022 juga mengalami kenaikan.

IPG kabupaten gowa lebih rendah dibandingkan dengan Indeks Pembangunan Gender Provinsi Sulawesi Selatan dan Nasional. Dimana IPG Prov. Sulsel pada tahun 2022 sebesar 93,14 dan IPG Nasional sebesar 91,63.



Grafik 2. 20
Perbandingan IPG Kabupaten Gowa, Provinsi Sulsel dan Nasional
Tahun 2018-2022

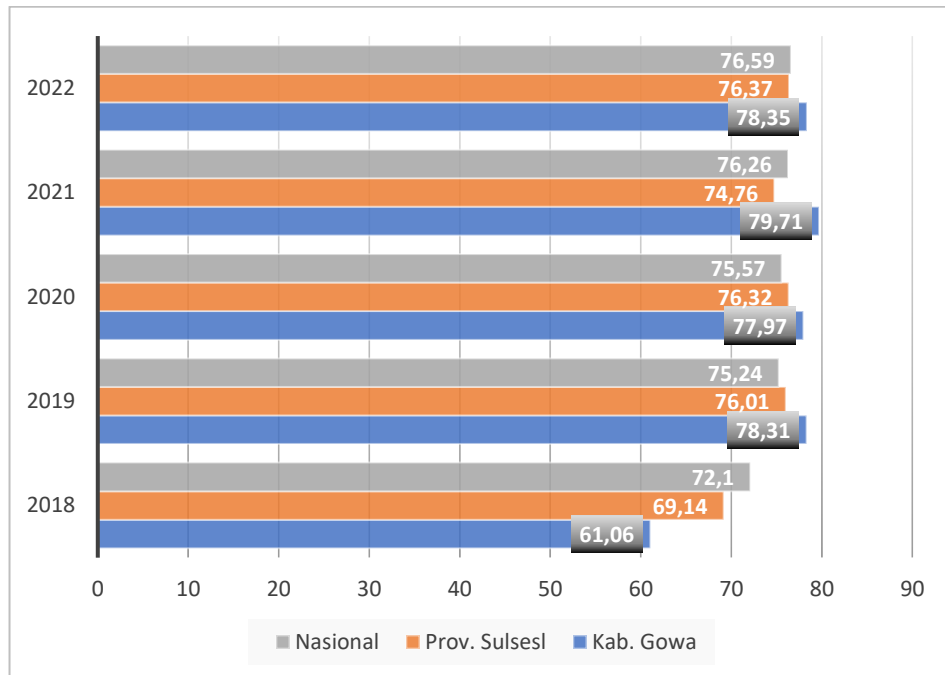


Sumber : Badan Pusat Statistik, Tahun 2023

Indeks Pemberdayaan Gender (*Gender Empowerment Index*) yang selanjutnya disingkat IDG adalah salah satu indikator yang digunakan untuk mengukur terlaksananya keadilan dan kesetaraan gender berdasarkan partisipasi politik dan pengambilan keputusan yang dilihat dari proporsi laki-laki dan perempuan dalam parlemen, partisipasi ekonomi dan pengambilan keputusan yang dilihat dari 2 (dua) indikator yaitu proporsi laki-laki dan perempuan sebagai legislator, pejabat senior dan manager serta presentase laki-laki dalam posisi profesional dan teknis dan sumber ekonomi yang diukur dengan perkiraan pendapatan laki-laki dan perempuan.

Adapun untuk IDG Kabupaten Gowa pada tahun 2022 berada di nilai 78,35, mengalami sedikit penurunan namun masih berada diatas IDG Provinsi Sulsel dengan nilai 76,37 dan IDG Nasional dengan nilai 76,59. Artinya, partisipasi perempuan di Kabupaten Gowa lebih banyak dibandingkan rata-rata partisipasi perempuan di wilayah Provinsi Sulsel dan Nasional.

Grafik 2. 21
Perbandingan IDG Kabupaten Gowa, Provinsi Sulsel dan Nasional
Tahun 2018-2022



Sumber : Badan Pusat Statistik, Tahun 2023

2.3 Aspek Pelayanan Umum

2.3.1 Pelayanan Dasar

2.3.1.1 Pendidikan

d. Angka Partisipasi Kasar (APK)

Angka Partisipasi Kasar (APK) merupakan persentase jumlah penduduk yang sedang bersekolah pada suatu jenjang pendidikan (berapa pun usianya) terhadap jumlah penduduk usia sekolah yang sesuai dengan jenjang pendidikan tersebut, disajikan dalam tabel berikut ini :

Tabel 2. 52
Angka Partisipasi Kasar Kabupaten Gowa Tahun 2018 – 2022

Tahun	APK SD/MI	APK SMP/MTs	APK SMA/MA/SMK
2018	110,61	92,85	80,61
2019	104,51	104,25	89,99
2020	105,88	86,23	90,32
2021	107,00	84,31	88,95
2022	108,40	82,31	89,63

Sumber : Dinas Pendidikan Kabupaten Gowa dan Badan Pusat Statistik Tahun 2023



Capaian tingkat APK Kabupaten Gowa pada tahun 2022 telah melampaui 100 persen, yaitu 108,40 untuk APK SD/MI. Namun untuk APK SMP/MTs sebesar 82,31 persen dan SMA/SMK/MA sebesar 89,63 persen. Hal ini tidak terlepas oleh adanya kebijakan penguatan Pendidikan selama ini telah dilakukan dengan baik.

Hal ini memberikan informasi mengenai tingkat serapan pendidikan dan partisipasi penduduk pada setiap jenjang pendidikan. Semakin tinggi APK berarti semakin tinggi pula akses penduduk suatu daerah terhadap pendidikan, serta semakin tinggi tingkat kemampuan daerah tersebut dalam penyelenggaraan otonomi daerah. APK pada jenjang pendidikan SD/MI di Kabupaten Gowa dalam kurun waktu lima tahun terakhir cenderung mengalami kenaikan, walaupun terdapat penurunan pada tingkat SMP/MTs dan SMA/MA/SMK di tahun 2022.

e. Angka Partisipasi Murni (APM)

Angka Partisipasi Murni (APM) adalah persentase jumlah anak pada kelompok usia sekolah tertentu yang sedang bersekolah pada jenjang pendidikan yang sesuai dengan usianya terhadap jumlah seluruh anak pada kelompok usia sekolah yang bersangkutan. APM Kabupaten Gowa Tahun 2017-2019 dapat dilihat pada Tabel 2.47 dibawah ini.

Tabel 2. 53.

Angka Partisipasi Murni (APM) Kabupaten Gowa Tahun 2018 – 2022

Tahun	APM SD/MI	APM SMP/MTs	APM SMA/MA/SMK
2018	97,92	72,22	59,70
2019	95,82	73,57	59,04
2020	97,01	74,27	60,50
2021	97,62	76,94	60,34
2022	99,58	77,34	60,37

Sumber : Dinas Pendidikan Kabupaten Gowa dan Badan Pusat Statistik Tahun 2023

APM Kabupaten Gowa untuk SD/MI dan SMP/MTs mengalami kenaikan di Tahun 2022. Namun untuk APK SMA/MA/SMK mengalami sedikit penurunan dibanding tahun sebelumnya.

Angka partisipasi murni (APM) merupakan indikator yang digunakan untuk menentukan tingkat partisipasi murni penduduk usia sekolah. Hal ini juga dapat menunjukkan tingkat keberhasilan dari program wajib belajar yang



dicanangkan oleh pemerintah, sebab pengukuran APM menggunakan perbandingan antara jumlah siswa pada jenjang pendidikan tertentu dengan jumlah penduduk pada usia sekolah yang sesuai dengan masing-masing jenjang pendidikan.

f. Angka Putus Sekolah

Angka Putus Sekolah merupakan proporsi anak menurut kelompok usia sekolah yang sudah tidak bersekolah lagi atau yang tidak menamatkan suatu jenjang pendidikan tertentu. Selengkapnya dapat dilihat pada beberapa tingkat pendidikan berikut :

Tabel 2. 54
Angka Putus Sekolah (APS) SD/MI Kabupaten Gowa Tahun 2017 – 2021

Tahun	Jenjang Pendidikan	
	SD/MI/ Paket A	SMP/MTs/ Paket B
2018	0,26 %	0,0045 %
2019	0,27 %	0,0055 %
2020	0,29 %	0,0078 %
2021	0,00 %	0,0000 %
2022		

Sumber : Neraca Pendidikan Daerah Kemendikbudristek 2023 (Diolah)

Salah satu indikator yang digunakan dalam menilai berhasil/tidaknya pembangunan di bidang pendidikan adalah angka putus sekolah, yaitu indikator yang mencerminkan anak-anak usia sekolah yang sudah tidak bersekolah lagi atau tidak menamatkan suatu jenjang pendidikan tertentu.

Data yang tersedia menunjukkan bahwa angka putus sekolah di Kabupaten Gowa pada periode 2018 sampai dengan 2022 cukup rendah (dibawah 1 persen), namun demikian untuk jenjang pendidikan SD/MI/Paket A dan SMP/MTs/Paket B menunjukkan kecenderungan peningkatan. Kecilnya angka putus sekolah tersebut diantaranya disebabkan oleh adanya kebijakan program pendidikan yang menjadi salah satu prioritas pembangunan daerah periode 2018-2022.

g. Angka Kelulusan (AL)

Angka kelulusan sebagai salah satu indikator yang mencerminkan keberhasilan proses belajar mengajar di sekolah. Semakin baik proses belajar mengajar, maka persentase angka kelulusan semakin baik pula. Selengkapnya dapat dilihat pada beberapa tingkat pendidikan berikut.



Tabel 2. 55
 Angka Kelulusan (AL) SD/MI Kabupaten Gowa Tahun 2018 – 2022

Tahun	Angka Kelulusan	
	SD/MI/Paket A	SMP/MTs/Paket B
2018	100 %	100 %
2019	100 %	100 %
2020	100 %	100 %
2021	100 %	100 %
2022	100 %	100 %

Sumber : Dinas Pendidikan Kabupaten Gowa Tahun 2023

Capaian angka kelulusan untuk jenjang pendidikan SD/MI/Paket A dan SMP/MTs/Paket B secara konsisten mencapai 100 persen, keberhasilan ini tidak terlepas dari beberapa program strategis daerah dibidang pendidikan seperti Sistem Kelas Tuntas Berkelanjutan (SKTB).

h. Angka Melanjutkan (AM) dari SD/MI ke SMP/MTs

Angka melanjutkan adalah persentase jumlah lulusan pada setiap jenjang pendidikan yang melanjutkan ke jenjang berikutnya. Angka Melanjutkan berguna untuk melihat apakah penduduk usia sekolah menyelesaikan pendidikannya dengan melanjutkan pendidikan ke jenjang yang lebih tinggi atau tidak. Idealnya adalah semua lulusan melanjutkan pendidikannya ke jenjang berikutnya. Selengkapnya dapat dilihat pada tabel-tabel berikut.

Tabel 2. 56
 Angka Melanjutkan (AM) dari SD/MI ke SMP/MTs Kabupaten Gowa Tahun 2018 – 2022

Tahun	Jumlah Siswa Baru Tingkat I pada jenjang SMP/MTs	Jumlah Lulusan Pada Jenjang SD/MI Tahun Ajaran Sebelumnya	Angka Melanjutkan(AM) dari SD/MI ke SMP/MTs
2018	12.945	12.945	100,00%
2019	13.101	13.101	100,00%
2020	11.762	12.375	95,05%
2021	12.967	12.967	100,00%
2022			

Sumber : Dinas Pendidikan Kabupaten Gowa, Tahun 2023

Angka Melanjutkan Kabupaten Gowa dari SD/MI ke SMP/MTs



berfluktuasi dalam kurun waktu tahun 2018-2022. Pada tahun 2021, angka melanjutkan dari SD/MI ke SMP/MTs mencapai 100 persen. Ini berarti tidak ada siswa yang putus sekolah di tahap SD. Beberapa faktor yang menghambat pencapaian target angka melanjutkan di Kabupaten Gowa adalah kemiskinan yang menyebabkan masih terdapat beberapa siswa yang berasal dari keluarga kurang mampu yang harus membantu perekonomian.

i. Rasio Ketersediaan Sekolah/Penduduk Usia Sekolah Pendidikan Dasar

Rasio ketersediaan sekolah dapat menunjukkan kemampuan untuk menampung semua penduduk usia pendidikan. Rasio ketersediaan sekolah ini dihitung untuk tiap 10.000 penduduk. Selengkapnya dapat dilihat pada tabel berikut.

Tabel 2. 57
Rasio Ketersediaan Sekolah/Penduduk Usia Sekolah
Pendidikan Dasar Kabupaten Gowa Tahun 2018 – 2022

Tahun	Jumlah Sekolah (SD/MI+SMP/MTs)	Jumlah Penduduk Usia (7 s.d 12) thn + (13 s.d 15) thn	Rasio Ketersediaan Sekolah/Penduduk Usia Sekolah Pendidikan Dasar
2018	671	113.655	59,04
2019	674	128.089	52,62
2020	674	130.726	51,56
2021	674	130.497	51,65
2022			56,54

Sumber : Dinas Pendidikan Kabupaten Gowa, Gowa Dalam Angka Tahun 2023

Rasio ketersediaan sekolah di Kabupaten Gowa menurun dalam jangka waktu dua tahun terakhir, hal ini disebabkan oleh semakin bertambah jumlah penduduk usia 7-12 tahun dan 13-15 tahun sedangkan jumlah sekolah tidak bertambah.

j. Pendidikan Anak Usia Dini (PAUD)

Pendidikan anak usia dini (PAUD) adalah jenjang pendidikan sebelum jenjang pendidikan dasar yang merupakan suatu upaya pembinaan yang ditujukan bagi anak sejak lahir sampai dengan usia enam tahun yang dilakukan melalui pemberian rangsangan pendidikan untuk membantu pertumbuhan dan perkembangan jasmani dan rohani anak agar memiliki kesiapan dalam memasuki pendidikan lebih lanjut, yang diselenggarakan pada jalur formal, nonformal, dan informal.



Adapun kondisi Pendidikan anak usia dini (PAUD) dapat dilihat pada tabel berikut.

Tabel 2. 58
Pendidikan Anak Usia Dini (PAUD) Kabupaten Gowa Tahun 2018 – 2022

Tahun	Jumlah Siswa pada Jenjang TK/RA/Penitipan Anak	Jumlah Anak Usia 4-6 Tahun	Pendidikan Anak Usia Dini (PAUD)
2018	36.008	36.779	97,90%
2019	43.969	44.851	98,03%
2020	22.436	25.646	87,48 %
2021	25.952	27.999	92,96%
2022	11.006		

Sumber : Dinas Pendidikan Kabupaten Gowa, Tahun 2023

Tabel diatas menunjukkan kecenderungan peningkatan persentase jumlah anak usia 4-6 tahun yang berpartisipasi dalam pendidikan Jenjang TK/RA/Penitipan Anak mengindikasikan perkembangan PAUD di Kabupaten Gowa sangat baik baik yang difasilitasi oleh pemerintah dan prakarsa masyarakat.

k. Angka Melek Huruf Penduduk Usia >15 Tahun

Angka Melek Huruf (AMH) adalah proporsi penduduk berusia 15 tahun ke atas yang dapat membaca dan menulis dalam huruf latin atau lainnya. Jumlah penduduk usia 15 tahun keatas yang bias menulis semakin meningkat setiap tahunnya. Perkembangan Angka Melek Huruf Kabupaten Gowa dapat dilihat pada tabel di bawah ini.

Tabel 2. 59.
Perkembangan Angka Melek Huruf Penduduk Usia 15-64 Tahun
Kabupaten Gowa Tahun 2018 – 2022

No	Uraian	2018	2019	2020	2021	2022
1	Jumlah penduduk (usia 15 tahun keatas) yang bisa menulis	484.547	535.244	570.441	570.941	
2	Jumlah penduduk (usia 15 tahun keatas)	523.114	556.954	590.342	590.342	600.465



3	Angka Melek Huruf	88,04 %	91,01 %	90,43 %	91,33%	96,71%
---	-------------------	---------	---------	---------	--------	--------

Sumber : Dinas Pendidikan dan Kebudayaan Kabupaten Gowa, Tahun 2022

2.3.1.2 Kesehatan

1) Angka Kematian Bayi (AKB) Per 1000 Kelahiran Hidup

Angka Kematian Bayi (AKB) atau Infant Mortality Rate (IMR) merupakan indikator yang lazim digunakan untuk menentukan derajat kesehatan masyarakat, sehingga program-program kesehatan banyak yang menitikberatkan pada upaya penurunan AKB, dimana AKB merujuk pada jumlah bayi yang meninggal antara fase kelahiran hingga bayi umur < 1 tahun per 1.000 kelahiran hidup.

Distribusi angka kematian bayi (AKB) per 1000 Kelahiran Hidup (Kasus) Kabupaten Gowa Tahun 2018 – 2022 disajikan dalam tabel sebagai berikut :

Tabel 2. 60
Angka Kematian Bayi (AKB) Per 1000 Kelahiran Hidup
(Kasus) Kabupaten Gowa Tahun 2018 – 2022

Tahun	Jumlah Bayi Usia 0-11 bulan yang Meninggal di Suatu Wilayah Pada Kurun Waktu Tertentu	Jumlah Kelahiran Hidup di Wilayah dan Pada Kurun Waktu Yang Sama	Angka Kematian Bayi (AKB)
2018	42	13.051	3
2019	46	13.555	3
2020	41	13.515	3
2021	65	12.526	5
2022	19	11.946	2

Sumber : Dinas Kesehatan Kabupaten Gowa, Tahun 2023

Pada tahun 2022, AKB di Kabupaten Gowa mengalami penurunan dari 65 kematian di tahun 2021 menjadi 19 kematian. Angka ini menunjukkan bahwa berbagai upaya untuk menekan jumlah kematian bayi dikatakan cukup berhasil. Hal ini dikarenakan adanya beberapa perbaikan, diantaranya peningkatan kualitas kesehatan ibu semasa hamil serta penanganan dan pemantauan bayi baru lahir secara adekuat, dengan adanya program 1000 Hari Pertama Kehidupan (HPK).

2) Angka Kelangsungan Hidup Bayi per 1000 kelahiran



Angka Kelangsungan Hidup Bayi merupakan peluang bayi hidup sampai dengan usia satu tahun. Pada tahun 2022, Angka kelangsungan hidup bayi di Kabupaten Gowa kembali ke angka 997 seperti pada tahun 2020. selama kurun waktu lima tahun menunjukkan penurunan. Hal ini menunjukkan, masih perlunya kerja keras stakeholder terkait untuk terus meningkatkan angka kelangsungan hidup bayi di Kabupaten Gowa.

Tabel 2. 61
Angka Kelangsungan Hidup Bayi per 1000 kelahiran
(Kasus) Kabupaten Gowa Tahun 2018 – 2022

Uraian	2018	2019	2020	2021	2022
Angka Kelangsungan Hidup Bayi	997	997	997	995	997

Sumber : Dinas Kesehatan Kabupaten Gowa, Tahun 2023

3) Angka Kematian Balita per 1000 Kelahiran Hidup

Angka Kematian Balita merupakan jumlah kematian anak berusia 0-4 tahun selama satu tahun tertentu per 1.000 anak umur yang sama pada pertengahan tahun itu. Angka Kematian Balita di Kabupaten Gowa dapat dilihat pada tabel berikut.

Tabel 2. 62
Angka Kematian Balita Per 1000 Kelahiran Hidup (kasus)
Kabupaten Gowa Tahun 2017 – 2021

Uraian	2018	2019	2020	2021	2022
Angka Kematian Balita Per 1000 Kelahiran Hidup	11	5	1	5	4,6

Sumber : Dinas Kesehatan Kabupaten Gowa, Tahun 2023

4) Angka Kematian Ibu per 100.000 Kelahiran Hidup

Indikator ini menunjukkan Angka kematian ibu pada saat hamil, bersalin dan nifas dari per 100.000 kelahiran, Angka Kematian Ibu per 100.000 kelahiran hidup di Kabupaten Gowa dapat dilihat pada tabel berikut:

Tabel 2. 63
Angka Kematian Ibu Per 100.000 Kelahiran Hidup (Kasus)
Kabupaten Gowa Tahun 2018 – 2022



Tahun	Jumlah Ibu Hamil Yang Meninggal Karena Hamil, Bersalin dan Nifas di Wilayah Tertentu selama 1 Tahun	Jumlah Kelahiran Hidup di Wilayah Tersebut dan Pada Kurun Waktu Yang Sama	Angka Kematian Ibu Per 100.000 Kelahiran Hidup
2018	17	13.051	130
2019	14	13.555	103
2020	15	13.515	111
2021	16	12.526	128
2022	14	12.407	112

Sumber : Dinas Kesehatan Kabupaten Gowa, Tahun 2023

Data kematian ibu selama tahun 2018-2022 cenderung berfluktuasi. Beberapa faktor penyebab terjadinya kondisi ini diantaranya kondisi fasilitas kesehatan, sarana dan prasarana di beberapa kabupaten untuk penanganan kegawatdaruratan maternal dan neonatal masih belum optimal dan distribusi SDM kesehatan yang kompeten untuk kasus kegawat daruratan belum merata ditingkat puskesmas. Selain itu sistem rujukan dari fasilitas pelayanan kesehatan dasar ke fasilitas rujukan belum seluruhnya berjalan optimal. Kebijakan Sistem Rujukan yang belum efektif untuk kasus-kasus darurat sehingga terlambat mencapai fasilitas kesehatan.

5) Rasio Posyandu per Satuan Balita

Posyandu adalah kegiatan kesehatan dasar yang diselenggarakan dari, oleh dan untuk masyarakat yang dibantu oleh petugas kesehatan. Tujuan posyandu antara lain menurunkan angka kematian bayi (AKB), angka kematian ibu (ibu hamil), melahirkan dan nifas, membudayakan NKBS, meningkatkan peran serta masyarakat untuk mengembangkan kegiatan kesehatan dan KB serta kegiatan lainnya yang menunjang untuk tercapainya masyarakat sehat sejahtera dan berfungsi sebagai wahana gerakan reproduksi keluarga sejahtera, gerakan ketahanan keluarga dan gerakan ekonomi keluarga sejahtera.

Rasio posyandu di Kabupaten Gowa meningkat selama kurun waktu lima tahun terakhir. Hal ini disebabkan bertambahnya jumlah Posyandu yang ada di Kabupaten Gowa. Rasio posyandu per satuan balita di Kabupaten Gowa dapat dilihat pada tabel berikut:



Tabel 2. 64
Rasio Posyandu Per Satuan Balita Kabupaten Gowa
Tahun 2018 – 2022

Tahun	Jumlah Posyandu	Jumlah Balita	Rasio Posyandu Per Satuan Balita
2018	765	57.023	13,42
2019	776	59.201	13,12
2020	782	55.880	13,9
2021	783	48.967	15,9
2022	783	49.707	16

Sumber : Dinas Kesehatan Kabupaten Gowa, Tahun 2023

6) Rasio Puskesmas, Poliklinik, Pustu per Satuan Penduduk

Puskesmas, Poliklinik dan Pustu merupakan salah satu sarana penunjang kesehatan dalam rangka meningkatkan derajat kesehatan masyarakat terutama saat ini dimana Puskesmas menjadi garda terdepan dalam pelayanan kesehatan masyarakat. Semakin banyak jumlah ketersediaannya, semakin memudahkan masyarakat dalam menjangkau pelayanan kesehatan.

Rasio puskesmas, poliklinik dan pustu bermanfaat untuk mengetahui cakupan pelayanan kesehatan tersebut dalam memenuhi pelayannya kepada penduduk, dengan demikian pelayanan kesehatan dapat terpenuhi sesuai dengan standar pelayanan. Rasio puskesmas, poliklinik, pustu per satuan penduduk di Kabupaten Gowa dapat dilihat pada tabel berikut:

Tabel 2. 65
Rasio Puskesmas, Poliklinik, Pustu Per Satuan Penduduk
Kabupaten Gowa Tahun 2018 – 2022

Tahun	Jumlah Puskesmas, Poliklinik, Pustu	Jumlah Penduduk	Rasio Puskesmas, Poliklinik, Pustu Per Satuan Penduduk
2018	189	760.607	0,25
2019	158	772.684	0,20
2020	151	765.836	0,19
2021	145	773.315	0,18
2022	141	783.167	0,21

Sumber : Kabupaten Gowa Dalam Angka, Dinas Kesehatan Kabupaten Gowa Tahun 2023

7) Rasio Rumah Sakit per Satuan Penduduk

Rasio rumah sakit per satuan penduduk adalah jumlah rumah sakit per



1.000 penduduk. Rasio ini mengukur ketersediaan fasilitas rumah sakit terhadap jumlah penduduk. Rasio rumah sakit per satuan penduduk di Kabupaten Gowa dapat dilihat pada tabel berikut.

Tabel 2. 66
Rasio Rumah Sakit Per Satuan Penduduk Kabupaten Gowa Tahun 2018 – 2022

Tahun	Jumlah Rumah Sakit	Jumlah Penduduk	Rasio Rumah Sakit Per Satuan Penduduk
2018	2	760.607	0,0026
2019	2	772.684	0,0026
2020	3	765.836	0,0039
2021	3	773.315	0,0038
2022	3	783.167	0,0037

Sumber : Kabupaten Gowa Dalam Angka, Tahun 2019, 2020, 2021, 2022, 2023

8) Rasio Dokter per Satuan Penduduk

Rasio dokter per satuan penduduk ini menggambarkan tingkat pelayanan yang dapat diberikan oleh dokter yang diukur berdasarkan jumlah dokter per 1.000 penduduk. Rasio dokter memperlihatkan kecenderungan meningkat setiap tahunnya, salah satu penyebabnya adalah adanya pengangkatan CPNS tenaga medis khususnya dokter di Kabupaten Gowa. Rasio dokter persatuan penduduk di Kabupaten Gowa dapat dilihat pada tabel berikut.

Tabel 2. 67
Rasio Dokter Per Satuan Penduduk Kabupaten Gowa Tahun 2018 – 2022

Tahun	Jumlah Dokter	Jumlah Penduduk	Rasio Dokter Per Satuan Penduduk
2018	153	760.607	0,201
2019	178	772.684	0,230
2020	204	765.836	0,266
2021	217	773.315	0,280
2022	241	783.167	0,31

Sumber : Dinas Kesehatan dan RSUD, Tahun 2023

9) Rasio Tenaga Medis per Satuan Penduduk



Rasio Tenaga Medis per jumlah penduduk menunjukkan seberapa besar ketersediaan tenaga kesehatan dan cakupan pelayanan dalam memberikan pelayanan kesehatan kepada penduduk. Jumlah tenaga medis di Kabupaten Gowa berkurang secara signifikan di tahun 2020 namun Kembali mengalami peningkatan di tahun 2021 hingga tahun 2022. Rasio tenaga medis di Kabupaten Gowa selama lima tahun terakhir dapat dilihat pada tabel berikut.

Tabel 2. 45
Rasio Tenaga Medis Per Satuan Penduduk Kabupaten Gowa
Tahun 2018 – 2022

Tahun	Jumlah Tenaga Medis	Jumlah Penduduk	Rasio Tenaga Medis Per Satuan Penduduk
2018	352	760.607	0,463
2019	354	772.684	0,458
2020	205	765.836	0,268
2021	217	773.315	0,280
2022	241	783.167	0,31

Sumber : Dinas Kesehatan dan RSUD, Tahun 2023

1) Cakupan Komplikasi Kebidanan yang ditangani

Cakupan komplikasi kebidanan yang ditangani adalah ibu dengan komplikasi kebidanan di satu wilayah kerja pada kurun waktu tertentu yang mendapat penanganan definitif sesuai dengan standar oleh tenaga kesehatan terlatih pada tingkat pelayanan dasar dan rujukan (Polindes, Puskesmas, Puskesmas pembantu, Rumah Bersalin, RSIA/RSB, dan RSUD). Cakupan komplikasi kebidanan yang ditangani di Kabupaten Gowa dapat dilihat pada tabel berikut:

Tabel 2. 46
Cakupan Komplikasi Kebidanan yang Ditangani Kabupaten
Gowa Tahun 2018 – 2022

Tahun	Jumlah Komplikasi Kebidanan Yang Mendapat Penanganan Definitif di Satu Wilayah Kerja Pada Kurun Waktu Tertentu	Jumlah Ibu Dengan Komplikasi Kebidanan di Satu Wilayah Kerja Pada Kurun Waktu Yang Sama	Cakupan Komplikasi Kebidanan Yang Ditangani
2018	2.130	2.757	77,26%
2019	2.187	3.021	72,39%
2020	1.546	3.021	51,18%
2021	1.502	2.671	56,23%
2022	1.528	2.632	58,00%

Sumber : Dinas Kesehatan Kabupaten Gowa, Tahun 2023



2) Cakupan Pertolongan Persalinan oleh Tenaga Kesehatan yang Memiliki Kompetensi Kebidanan

Cakupan pertolongan persalinan oleh tenaga kesehatan yang memiliki kompetensi kebidanan adalah jumlah ibu bersalin yang ditolong oleh tenaga kesehatan di satu wilayah kerja pada kurun waktu tertentu. Cakupan pertolongan persalinan oleh tenaga di Kabupaten Gowa dapat dilihat pada tabel berikut:

Tabel 2. 47
Cakupan Pertolongan Persalinan Oleh Tenaga Kesehatan yang Memiliki Kompetensi Kebidanan Kabupaten Gowa Tahun 2018 – 2022

Tahun	Jumlah Ibu Bersalin Yang ditolong Oleh Tenaga Kesehatan di Satu Wilayah Kerja Pada Kurun Waktu Tertentu	Jumlah Seluruh Sasaran Ibu Bersalin di Satu Wilayah Kerja Dalam Kurun Waktu Yang Sama	Cakupan Pertolongan
2018	13.016	13.179	98,76%
2019	13.304	13.304	100,00%
2020	13.456	14.488	92,88%
2021	12.594	12.734	98,90%
2022	12.470	12.550	99,00%

Sumber : Dinas Kesehatan Kabupaten Gowa, Tahun 2023

3) Cakupan Desa/Kelurahan Universal Child Immunization (UCI)

Indikator keberhasilan program imunisasi adalah tercapainya Universal Child Immunization (UCI) ialah cakupan imunisasi dasar lengkap bayi secara merata pada bayi di 100% desa/kelurahan. Cakupan desa/kelurahan UCI di Kabupaten Gowa turun di tahun 2021 mengalami penurunan disbanding tahun sebelumnya menjadi 86,82%, hal ini dipengaruhi oleh terjadinya Pandemi COVID-19 sehingga tidak dilaksanakan sweeping imunisasi.

Hal ini dilakukan untuk mencegah adanya kontak fisik selama masa pandemik. Cakupan desa/kelurahan UCI di Kabupaten Gowa selama lima tahun terakhir telah mencapai 100% seperti dapat dilihat pada tabel berikut.



Tabel 2. 48
Cakupan Desa/Kelurahan Universal Child Immunization (UCI) Kabupaten Gowa Tahun 2018 – 2022

Tahun	Jumlah Desa/ Kelurahan UCI	Jumlah Seluruh Desa/Kelurahan	Cakupan Desa/Kelurahan Universal Child Immunization (UCI)
2018	167	167	100%
2019	167	167	100%
2020	151	167	90,42%
2021	145	167	86,82%
2022	161	167	94,14%

Sumber : Dinas Kesehatan Kabupaten Gowa, Tahun 2023

4) Cakupan Balita Gizi Buruk Mendapat Perawatan

Balita gizi buruk mendapat perawatan adalah jumlah balita gizi buruk yang di temukan dan telah mendapat perawatan di sarana pelayanan kesehatan dibagi dengan jumlah keseluruhan balita yang ditemukan di satu wilayah kerja dalam waktu yang sama dikali seratus persen. Cakupan Balita Gizi Buruk mendapat perawatan di Kabupaten Gowa dapat dilihat pada tabel berikut:

Tabel 2. 49
Cakupan Balita Gizi Buruk Mendapat Perawatan Kabupaten Gowa Tahun 2018– 2022

Tahun	Jumlah Balita Gizi Buruk Mendapat Perawatan di Sarana Pelayanan Kesehatan di Satu Wilayah Kerja Pada Kurun Waktu Tertentu	Jumlah Seluruh Balita Gizi Buruk Yang Ditemukan di Satu Wilayah Kerja Dalam Waktu Yang Sama	Cakupan Balita Gizi Buruk Mendapat Perawatan
2018	7	7	100,00%
2019	38	38	100,00%
2020	57	57	100,00%
2021	64	64	100,00%
2022	46	46	100,00%

Sumber : Dinas Kesehatan Kabupaten Gowa, Tahun 2023

Proporsi Penduduk Dengan Asupan Kalori di Bawah Tingkat Konsumsi Minimum (Standar Yang Digunakan Indonesia 2.100 Kkal/Kapita/Hari)

Proporsi penduduk dengan asupan kalori di bawah tingkat konsumsi minimum diindikasikan oleh masih tingginya prevalensi stunting yang



disebabkan oleh kurang asupan gizi dalam waktu cukup lama. Proporsi penduduk dengan asupan kalori di bawah tingkat konsumsi minimum di Kabupaten Gowa dapat dilihat pada tabel berikut.

Tabel 2. 50
Proporsi Penduduk Dengan Asupan Kalori di Bawah Tingkat
Konsumsi Minimum Kabupaten Gowa Tahun 2018 – 2022

Tahun	Banyaknya Penduduk yang Tingkat Konsumsinya Lebih Rendah dari 2.100 Kkal/Kapita/Hari	Jumlah Balita	Proporsi Penduduk Dengan Asupan Kalori di Bawah Tingkat Konsumsi Minimum
2018	660 Jiwa (1.817,6 Kkal)	57.023	3,19%
2019	659.512 Jiwa (1.777,2 Kkal)	59.201	3,00%
2020	772.684 Jiwa (1.896,2 Kkal)	55.880	3,39%
2021	784.511 Jiwa (1.847,4 Kkal)	-	-
2022			

Sumber : Dinas Ketahanan Pangan Kabupaten Gowa Tahun 2023

5) Cakupan Penemuan dan Penanganan Penderita Penyakit TBC BTA

Penemuan pasien baru TB BTA Positif adalah penemuan pasien TB melalui pemeriksaan dahak sewaktu pagi dan sewaktu (SPS) dan diobati di unit pelayanan kesehatan dalam suatu wilayah kerja pada waktu tertentu. Pasien baru adalah pasien yang belum pernah diobati dengan OAT atau sudah pernah menelan OAT kurang dari satu bulan (30 dosis) harian. Sedangkan penanganan/pengobatan adalah pemberian pengobatan pada pasien baru TB BTA positif dengan OAT selama 6 bulan.

Cakupan penemuan dan penanganan penderita penyakit TBC BTA merupakan cakupan dari jumlah penderita TBC/BTA (+) yang ditemukan dan diobati disuatu wilayah kerja selama 1 tahun dibagi dengan jumlah perkiraan penderita baru TBC/BTA (+) dalam kurun waktu yang sama. Cakupan penemuan dan penanganan penderita penyakit TBC/BTA di Kabupaten Gowa dapat dilihat pada tabel berikut:



Tabel 2. 51
Cakupan Penemuan dan Penanganan Penderita Penyakit TBC BTA
Kabupaten Gowa Tahun 2018 – 2022

Tahun	Jumlah Penderita Baru TBC BTA (+) yang Ditemukan dan Diobati di Satu Wilayah Kerja Selama 1 Tahun	Jumlah Perkiraan Penderita Baru TBC BTA (+) Dalam Kurun Waktu Yang Sama	Cakupan Penemuan dan Penanganan Penderita Penyakit TBC BTA
2018	769	1.860	41,34%
2019	1.039	2.290	45,37%
2020	635	1.359	46,72%
2021	945	1.497	63,12%
2022	1.330	1.497	73,00%

Sumber : Dinas Kesehatan Kabupaten Gowa, Tahun 2023

6) Tingkat Prevalensi Tuberkulosis (per 100.000 penduduk)

Tuberkulosis adalah suatu penyakit infeksi kronis yang menyerang paru dan merupakan salah satu penyebab kematian dengan jumlah yang tinggi. Tingkat prevalensi Tuberkulosis (per 100.000 penduduk) di Kabupaten Gowa dapat di lihat pada tabel berikut.

Tabel 2. 52
Tingkat Prevelensi Tuberkulosis (per 100.000 penduduk)
Kabupaten Gowa Tahun 2018 – 2022

Tahun	Banyaknya Kasus Penderita TBC (baru dan lama)	Jumlah Penduduk pada Kurun Waktu Yang Sama	Tingkat Prevelensi Tuberkulosis (per 100.000 penduduk)
2018	1.578	760.607	207,47
2019	1.731	772.684	224,02
2020	949	765.836	123,92
2021	1.266	773.315	163,71
2022	1.830	783.167	231,00

Sumber : Dinas Kesehatan Kabupaten Gowa, Tahun 2023



7) Tingkat Kematian Karena Tuberkulosis (per 100.000 penduduk)

Tingkat kematian karena tuberculosi dihitung berdasarkan perbandingan jumlah pasien TB yang meninggal terhadap jumlah penduduk per 100.000 jiwa. Tingkat Kematian karena Tubercolosis di Kabupaten Gowa selama lima tahun terakhir terlihat pada tabel berikut.

Tabel 2. 53
Tingkat Kematian Karena Tuberkulosis (per 100.000 penduduk)
Kabupaten Gowa Tahun 2018 – 2022

Tahun	Jumlah Pasien TB Yang Meninggal	Jumlah Penduduk Pada Kurun Waktu Yang Sama	Tingkat Kematian Karena Tuberkulosis
2018	28	760.607	4
2019	12	772.684	2
2020	30	765.836	4
2021	84	773.315	11
2022	63	783.167	9

Sumber : Dinas Kesehatan Kabupaten Gowa, Tahun 2023

8) Cakupan Penemuan dan Penanganan Penderita Penyakit DBD

Cakupan penemuan dan penanganan penderita penyakit DBD merupakan persentase atas jumlah penderita DBD yang ditemukan dengan jumlah penderita DBD yang ditangani. Cakupan penemuan dan penanganan penderita penyakit DBD pada Kabupaten Gowa dapat dilihat pada tabel di bawah ini:

Tabel 2. 54
Cakupan Penemuan dan Penanganan Penderita Penyakit DBD
Kabupaten Gowa Tahun 2018 – 2022

Tahun	Jumlah Penderita DBD yang Ditangani Sesuai SOP di Satu Wilayah Kerja Selama 1 Tahun	Jumlah Penderita DBD yang Ditemukan di Satu Wilayah Dalam Kurun Waktu Yang Sama	Cakupan Penemuan dan Penanganan Penderita DBD
2018	196	196	100,00%
2019	473	473	100,00%
2020	439	439	100,00%
2021	335	335	100,00%
2022	267	267	100,00%

Sumber : Dinas Kesehatan Kabupaten Gowa, Tahun 2023



Jumlah kasus Demam Berdarah Dengue (DBD) pada tahun 2022 di Kabupaten Gowa sebanyak 267 ini berarti menurun dibanding tahun 2021 yang terdapat 335 kasus namun masih tergolong tinggi. Permasalahan dalam upaya pengendalian DBD antara lain : masih kurangnya kesadaran masyarakat untuk melaksanakan Pemberantasan Sarang Nyamuk secara terus menerus sebagai upaya yang efektif dalam pencegahan penyakit DBD dan belum optimalnya penggunaan analisa data dalam perencanaan kegiatan Pengendalian DBD oleh petugas Puskesmas.

9) Penderita Diare yang ditangani

Diare adalah buang air besar lembek/cair bahkan dapat berupa air saja yang frekuensinya lebih sering dari biasanya. Penderita diare yang ditangani merupakan persentase penderita diare yang datang dan dilayani di sarana kesehatan dan kader disuatu wilayah dalam waktu satu tahun terhadap jumlah perkiraan penderita diare dalam suatu wilayah tertentu pada waktu yang sama dimana 10% dari angka kesakitan dikalikan jumlah penduduk. Penderita diare yang ditangani di Kabupaten Gowa dapat dilihat pada tabel berikut:

Tabel 2. 55
Penderita Diare yang Ditangani Kabupaten Gowa Tahun 2018 – 2022

Tahun	Jumlah penderita diare yang datang dan dilayani disaran kesehatan dan kader di suatu wilayah tertentu dalam waktu satu tahun	Jumlah perkiraan penderita diare pada satu wilayah tertentu dalam waktu yang sama (10% dari angka kesakitan diare x jumlah penduduk)
2018	8.469	20.303
2019	7.139	20.862
2020	3.478	20.678
2021	2.294	20.880
2022	1.535	19.244

Sumber : Dinas Kesehatan Kabupaten Gowa, Tahun 2023

Pada tahun 2021 kasus diare pada semua umur sebanyak 20.880 kasus dan tahun 2022 sebanyak 19.244 kasus. Hal ini menunjukkan adanya penurunan yang dikarenakan meningkatkan jumlah desa ODF di Kabupaten Gowa.

10) Angka Kejadian Malaria

Angka kejadian malaria merupakan indikator untuk mengetahui



insiden penyakit malaria pada satu daerah tertentu selama satu tahun. Jumlah penduduk yang menderita di Kabupaten Gowa selama lima tahun terakhir terus mengalami penurunan. Angka kejadian malaria di Kabupaten Gowa dapat dilihat pada tabel berikut.

Tabel 2. 56
Angka Kejadian Malaria Kabupaten Gowa Tahun 2018 – 2022

Tahun	Penduduk yang menderita malaria pada tahun tertentu	Jumlah penduduk pada pertengahan tahun	Angka Kejadian Malaria	Tingkat Kematian Akibat Malaria
2018	7	760.607	0,92	0
2019	9	764.970	1,18	0
2020	4	765.836	5,22	0
2021	6	773.315	7,75	0
2022	16	783.167	0,02	0

Sumber : Dinas Kesehatan Kabupaten Gowa, Tahun 2023

Pada tahun 2022, di Kabupaten Gowa ditemukan 16 kasus positif malaria. Sementara di Tahun 2021 ditemukan 6 kasus, yang artinya meningkat dibanding tahun 2021. Tingkat kematian akibat Malaria tahun 2018-2022 sebanyak 0 kasus.

Penegakan diagnosa malaria yang dilakukan adalah dengan pemeriksaan mikroskopis. Semua kasus positif malaria mendapat pengobatan ACT. Dalam hal pengobatan malaria, dilakukan pemantauan minum obat malaria oleh Dinas Kesehatan Kabupaten Klaten bersama dengan puskesmas. Tujuannya untuk memastikan obat malaria yang diberikan diminum dengan teratur dan tepat, untuk mencegah terjadinya kegagalan pengobatan yang bisa berakibat terjadinya kekambuhan dan resistensi obat.

Dilakukan penyelidikan epidemiologi pada semua kasus malaria untuk mengetahui kronologis riwayat sakit dan pengobatan untuk menentukan klasifikasi kasus, mencari kasus atau tersangka lain di sekitar penderita, dan pengamatan vektor di lingkungan tempat tinggal penderita.

11) Prevelensi HIV/AIDS (persen)

HIV dan AIDS merupakan penyakit yang dapat ditularkan melalui hubungan seksual dan penggunaan jarum suntik yang sering dikaitkan dengan kesehatan reproduksi terutama perempuan. Persentase Prevalensi HIV/AIDS



merupakan jumlah pasien HIV dan AIDS terhadap total populasi penduduk. Prevalensi HIV/AIDS (persen) dari total populasi di Kabupaten Gowa dapat dilihat pada tabel berikut.

Tabel 2. 57
Prevelensi HIV/AIDS (Persen) dari Total Populasi Kabupaten
Gowa Tahun 2018 – 2022

Tahun	Jumlah pasien HIV dan AIDS di satu wilayah kerja pada kurun waktu tertentu	Jumlah penduduk disatu wiayah kerja pada kurun waktu yang sama	Prevelensi HIV/AIDS (persen) Dari Total Populasi
2018	55	751.981	0,007%
2019	103	772.684	0,013%
2020	20	765.836	0,0026%
2021	60	773.315	0,0077%
2022	68	783.167	0,0098%

Sumber : Dinas Kesehatan Kabupaten Gowa, Tahun 2023

Kasus HIV dan AIDS di Kabupaten Gowa pada tahun 2022 mengalami peningkatan sebesar 8 kasus dari tahun sebelumnya dari total jumlah penduduk sebanyak 783.167 jiwa di satu wilayah kerja pada kurun waktu yang sama dibandingkan tahun sebelumnya. Hal ini tentunya menjadi permasalahan yang harus diperhatikan oleh pemerintah Kabupaten Gowa karena resiko penularannya yang bisa makin banyak di tahun berikutnya. Tingkat prevelensinya pun naik menjadi 0,0098 persen.

12) Penggunaan Kondom Pada Hubungan Seks Berisiko Tinggi Terakhir

Salah satu kegiatan penanggulangan HIV adalah mengupayakan peningkatan penggunaan kondom pada setiap hubungan seks berisiko. Jumlah penduduk Kabupaten Gowa usia 15-24 tahun yang memakai kondom berhubungan seks dengan pasangan tidak tetap selama 12 bulan terakhir mengalami peningkatan selama tiga tahun terakhir, seperti dapat dilihat pada tabel berikut:



Tabel 2. 58
 Penggunaan Kondom Pada Hubungan Seks Beresiko Tinggi
 Terakhir Kabupaten Gowa Tahun 2018 – 2022

Tahun	Banyaknya penduduk usia 15-24 thn yang memakai kondom berhubungan seks dengan pasangan tidak tetap selama 12 bulan terakhir	Banyaknya penduduk usia 15-24 tahun yang melakukan hubungan seks dengan pasangan tidak tetap selama 12 bulan terakhir	Penggunaan Kondom Pada Hubungan Seks Beresiko Tinggi Terakhir
2018	113	99	1,14
2019	209	195	1,07
2020	205	222	0,9
2021	Tidak ada data di Dinas Kesehatan (data di Dinas KB)		
2022	Tidak ada data di Dinas Kesehatan (data di Dinas KB)		

Sumber : Dinas Kesehatan Kabupaten Gowa, Tahun 2023

13) Proporsi Jumlah Penduduk Usia 15-24 Tahun Yang Memiliki Pengetahuan Komprehensif Tentang HIV/AIDS

Proporsi jumlah penduduk usia 15-24 tahun yang memiliki pengetahuan komprehensif tentang HIV/AIDS di Kabupaten Gowa dapat dilihat pada tabel berikut:

Tabel 2. 59
 Proporsi Jumlah Penduduk Usia 15-24 Tahun yang Memiliki Pengetahuan Komprehensif Tentang HIV/AIDS Kabupaten Gowa
 Tahun 2018 – 2022

Tahun	Jumlah penduduk usia 15-24 tahun yang mempunyai pengetahuan komprehensif tentang bahaya penyakit HIV/AIDS di satu wilayah pada waktu tertentu	Jumlah penduduk usia 15-24 tahun di satu wilayah pada waktu yang sama	Proporsi Jumlah Penduduk Usia 15-24 Tahun Yang Memiliki Pengetahuan Komprehensif Tentang HIV/AIDS
-------	---	---	---



2018	40	124.155	0,03%
2019	65	133.275	0,05%
2020	115	135.887	0,08%
2021	305	136.208	0,22%
2022	316	137.304	0,31%

Sumber : Dinas Kesehatan Kabupaten Gowa, Tahun 2023

Jumlah pasien HIV dan AIDS di Kabupaten Gowa dari tahun 2018 ke tahun 2022 kiann mengalami kenaikan (sesuai dengan tabel 2.81). Tingkat pengetahuan mengenai HIV dan AIDS di antara penduduk kebanyakan di usia 15-24 tahun di Kabupaten Gowa masih berkisar 0,31% di tahun 2022.

14) Cakupan Kunjungan Bayi

Cakupan kunjungan bayi merupakan jumlah kunjungan bayi yang memperoleh pelayanan kesehatan sesuai standard dibagi jumlah seluruh bayi lahir hidup disuatu wilayah. Di Kabupaten Gowa cakupan kunjungan bayi tahun 2018-2022 mengalami fluktuasi, dan di tahun 2021 capaian cakupan kunjungan bayi melebihi 100 persen yakni 100,21%

Hal ini di karenakan pelayanan kesehatan dasarpada anak bayi salah satunya adalah pemberi Imunisasi Dasar Lengkap (IDL), hal Ini yang menarik ibu atau keluarga untuk datang berkunjung ke Posyandu sehingga anak bayi mendapatkan pelayanan berkualitas dan terstandar sampai usia satu tahun.

Cakupan Kunjungan Bayi di Kabupaten Gowa pada Tahun 2022 sebesar 92 persen Dari jumlah bayi 12.407 yang mendapatkan pelayanan bayi sesuai standar adalah 11.424 bayi, disajikan dalam tabel berikut :

Tabel 2. 60
Cakupan Kunjungan Bayi Kabupaten Gowa Tahun 2012 – 2022

Tahun	Jumlah kunjungan bayi memperoleh pelayanan kes. sesuai standar di satu wilayah kerja pada kurun waktu tertentu	Jumlah seluruh bayi lahir hidup di satu wilayah kerja pada kurun waktu yang sama	Cakupan Kunjungan Bayi
2018	12.893	13.051	98,79%
2019	13.027	13.733	94,86%
2020	13.082	13.515	96,40%
2021	12.553	12.526	100,21%
2022	11.424	12.407	92,00%

Sumber : Dinas Kesehatan Kabupaten Gowa, Tahun 2023



Pelayanan kesehatan bayi adalah pelayanan kesehatan sesuai standar yang diberikan oleh tenaga kesehatan kepada bayi sedikitnya 4 kali, selama periode 29 hari sampai dengan 11 bulan setelah lahir. Pelayanan kesehatan tersebut meliputi : Pemberian imunisasi dasar lengkap, Stimulasi deteksi intervensi dini tumbuh kembang bayi, Pemberian Vitamin A 100.000 IU, Konseling ASI eksklusif, pemberian makanan pendamping ASI, tanda -tanda sakit dan perawatan kesehatan bayi di rumah menggunakan Buku KIA dan penanganan dan rujukan kasus bila diperlukan.

15) Cakupan Puskesmas

Puskesmas merupakan kewenangan Kabupaten/Kota. Distribusi tenaga kesehatan (jumlah dan jenis tenaga) tidak merata di seluruh Puskesmas, banyak terpusat di kawasan perkotaan. Tingginya mutasi petugas yang sudah dilatih terkait manajemen dan akreditasi Puskesmas serta penempatan pejabat/petugas di Puskesmas tidak sesuai dengan kompetensi kesehatan menurut Permenkes 75 Tahun 2014. Cakupan Puskesmas Kabupaten Gowa Tahun 2018 – 2022 sebagai berikut :

Tabel 2. 61
Cakupan Puskesmas Kabupaten Gowa Tahun 2018 – 2022

Tahun	Jumlah Puskesmas	Jumlah seluruh kecamatan	Cakupan Puskesmas
2018	26	18	144,44%
2019	26	18	144,44%
2020	26	18	144,44%
2021	26	18	144,44%
2022	26	18	144,44%

Sumber : Dinas Kesehatan Kabupaten Gowa, Tahun 2023

Cakupan Puskesmas per-kecamatan di Kabupaten Gowa sejak tahun 2018 sudah terpenuhi diatas 100 persen. Permasalahan terkait capaian cakupan Puskesmas adalah :distribusi tenaga kesehatan (jumlah dan jenis tenaga) tidak merata di seluruh puskesmas dan tingginya mutasi petugas yang sudah dilatih terkait manajemen dan akreditasi puskesmas.

16) Cakupan Puskesmas Pembantu

Puskesmas Pembantu merupakan unit pelayanan kesehatan yang sederhana dan berfungsi menunjang dan membantu memperluas jangkauan



puskesmas dengan melaksanakan kegiatan-kegiatan yang dilakukan puskesmas dalam ruang lingkup wilayah yang lebih kecil serta jenis dan kompetensi pelayanan yang disesuaikan dengan kemampuan tenaga dan sarana yang tersedia. Puskesmas pembantu memiliki ruang lingkup yang lebih kecil dan kecanggihan yang lebih rendah daripada puskesmas. Cakupan Puskesmas Pembantu di Kabupaten Gowa dapat dilihat pada tabel berikut :

Tabel 2. 62
Cakupan Puskesmas Pembantu Kabupaten Gowa Tahun 2018 – 2022

Tahun	Jumlah Puskesmas Pembantu	Jumlah Seluruh Desa	Cakupan Puskesmas Pembantu
2018	115	121	95,04%
2019	115	121	95,04%
2020	125	121	103,31%
2021	119	121	98,34%
2022	124	121	102,48%

Sumber : Dinas Kesehatan Kabupaten Gowa, Tahun 2023

Cakupan Puskesmas Pembantu per-Desa di Kabupaten Gowa tahun 2022 mengalami peningkatan sehingga cakupannya melebihi 100 persen. Ketersediaan sarana kesehatan merupakan komponen yang penting dalam sumber daya kesehatan. Sarana kesehatan harus memadai, baik dalam jumlah maupun kualitas bangunan yang merupakan unit sarana pelayanan kesehatan yang bermutu, baik bangunan utama, sarana pendukung maupun sanitasi lingkungannya.

17) Cakupan Kunjungan Ibu Hamil K4

Belum semua ibu hamil dan keluarga memahami tentang kehamilan yang sehat dan persalinan yang aman sehingga terlambat kontak dengan petugas kesehatan. Cakupan Kunjungan Ibu Hamil K4 di Kabupaten Gowa Tahun 2018 – 2028 sebagai berikut :

Tabel 2. 63
Cakupan Kunjungan Ibu Hamil K4 Kabupaten Gowa Tahun 2018 – 2022

Tahun	Jumlah ibu hamil yang memperoleh pelayanan	Jumlah sasaran ibu hamil di suatu wilayah kerja	Cakupan Kunjungan Ibu Hamil K4
-------	--	---	--------------------------------



	antenatal K4 di satu wilayah kerja pada waktu tertentu	dalam kurun waktu sama	
2018	13.538	13.786	98,20%
2019	14.249	15.107	94,32%
2020	13.962	15.106	92,43%
2021	12.666	13.353	94,85%
2022	12.697	13.139	97,00%

Sumber : Dinas Kesehatan Kabupaten Gowa, Tahun 2023

Cakupan Kunjungan ibu hamil K4 di Kabupaten Gowa selama lima tahun terakhir berada diatas 90%, dan pada tahun 2022 berada pada capaian 97 %. Kondisi geografis yang sulit akses ke fasilitas kesehatan sehingga ibu hamil tidak rutin datang memeriksakan kehamilannya yang mempunyai kompetensi sesuai standar minimal 4 kali selama kehamilannya . Jika ibu hamil tidak memperoleh pelayanan seperti tersebut di atas pada masa kehamilan, maka tidak dapat dilaporkan sebagai cakupan kunjungan ibu hamil lengkap (K4). Kunjungan antenatal bisa lebih dari 4 kali sesuai kebutuhan jika ada keluhan, penyakit dan gangguan kehamilan.

Secara umum penyebab masih adanya ibu hamil yang tidak memperoleh pelayanan kunjungan ibu hamil lengkap (K4) adalah: belum semua ibu hamil dan keluarga memahami tentang kehamilan yang sehat dan persalinan yang aman sehingga terlambat kontak dengan petugas kesehatan dan adanya ibu hamil yang berpindah tempat sehingga tidak terpantau sasmpai persalinannya.

18) Cakupan Pelayanan Nifas

Pelayanan nifas adalah pelayanan kesehatan sesuai standar pada ibu nifas mulai 6 jam sampai 42 hari pasca persalinan oleh tenaga kesehatan. Untuk deteksi dini komplikasi pada ibu nifas, diperlukan pemantauan pemeriksaan ibu nifas dengan melakukan kunjungan nifas sebanyak 3 (tiga) kali yaitu : 6 jam - 3 hari setelah persalinan, 4-28 hari setelah persalinan, 29-42 hari setelah persalinan.

Pelayanan kesehatan yang diberikan antara lain : pelayanan Keluarga Berencana (KB) pasca persalinan dan pemberian vitamin A 200.000 IU sebanyak dua kali. Cakupan Kunjungan Nifas di Kabupaten Klaten Tahun 2018 – 2022 dapat dilihat pada tabel berikut:

Tabel 2. 64
Cakupan Pelayanan Nifas Kabupaten Gowa Tahun 2018 – 2022



Tahun	Jumlah peserta ibu nifas yang telah memperoleh 3 kali pelayanan nifas sesuai standar di satu wilayah kerja pada kurun waktu tertentu	Seluruh ibu nifas di satu wilayah kerja dalam kurun waktu yang sama	Cakupan Pelayanan Nifas
2018	12.876	13.179	97,70%
2019	13.277	14.418	92,09%
2020	13.044	14.488	90,03%
2021	12.148	12.734	95,39%
2022	10.428	12.550	83,00%

Sumber : Dinas Kesehatan Kabupaten Gowa, Tahun 2023

Pada Tahun 2022 pencapaian Cakupan pelayanan Nifas (KF) sebesar 83 persen Pencapaian Cakupan pelayanan nifas yang dimaksud jika sudah melakukan kunjungan nifas lengkap, jadi masih ada ibu nifas yang belum bisa mencapai kunjungan nifas lengkap karena masih mendapatkan kunjungan nifas pertama atau kedua, dan juga adanya kematian maternal di masa nifas. Selain itu dengan adanya masa pandemi ada ibu nifas yang tidak memeriksakan kesehatannya atau bidan desa memang belum melakukan kunjungan nifas.

19) Cakupan Neonatus Dengan Komplikasi yang Ditangani

Neonatus komplikasi adalah neonatus dengan penyakit dan atau kelainan yang dapat menyebabkan kecacatan dan kematian, seperti asfiksia, tetanus neonatorum, infeksi/sepsis, trauma lahir dan BBLR. Yang dimaksud penanganan neonatus dengan komplikasi adalah neonatus sakit dan atau dengan kelainan yang mendapatkan pelayanan sesuai standar oleh tenaga kesehatan baik di rumah maupun di sarana pelayanan kesehatan.

Cakupan Penanganan Komplikasi Neonatus di Kabupaten Gowa dari tahun 2017-2021 dapat dilihat pada tabel berikut :

Tabel 2. 65
Cakupan Neonatus Dengan Komplikasi yang ditangani Kabupaten Gowa
Tahun 2018 – 2022

Tahun	Jumlah neonatus dengan komplikasi yang tertangani	Jumlah seluruh neonatus dengan komplikasi yang ada	Cakupan Neonatus Dengan Komplikasi Yang Ditangani
2018	1.263	1.958	64,50%



2019	1.436	1.996	71,94%
2020	1.085	1.085	100,00%
2021	265	265	100,00%
2022	930	2.041	46,00%

Sumber : Dinas Kesehatan Kabupaten Gowa, Tahun 2023

Dari tabel diatas dapat dilihat bahwa cakupan pelayanan neonatus komplikasi tahun 2022 di Kabupaten Gowa sebesar 46,00 persen. Angka ini masih sudah sesuai dengan target dari sasaran neonatus komplikasi dari sasaran bayi. Walaupun ditahun sebelumnya masih rendahnya cakupan pelayanan neonatal komplikasi dapat disebabkan oleh sistem pencatatan dan pelaporan atau tidak ditemukannya neonatus yang komplikasi dan juga kualitas dari kunjungan neonatus yang kurang maksimal.

20) Cakupan Pelayanan Anak Balita

Pelayanan kesehatan anak balita adalah pelayanan anak balita (12 – 59 bulan) yang memperoleh pelayanan sesuai standar oleh tenaga kesehatan, disajikan dalam tabel berikut ini :

Tabel 2. 66
Cakupan Pelayanan Anak Balita Kabupaten Gowa Tahun 2018 – 2022

Tahun	Jumlah anak balita yang memperoleh pelayanan pemantauan minimal 8 kali di satu wilayah kerja ada waktu tertentu	Jumlah seluruh anak balita disatu wilayah kerja dalam waktu yang sama	Cakupan Pelayanan Anak Balita
2018	51.853	51.853	100,00%
2019	51.260	68.240	75,12%
2020	49.110	55.880	87,88%
2021	42.369	48.967	86,52%
2022	35.799	51.276	70,00%

Sumber : Dinas Kesehatan Kabupaten Gowa, Tahun 2023

Berdasarkan data capaian pelayanan anak balita dari tahun 2018-2022 terjadi fluktuasi, hal ini disebabkan salah satunya karena kegiatan posyandu yang monoton sehingga mengurangi minat ibu untuk datang membawa balitanya berkunjung ke posyandu. Demikian pula keterlibatan lintas sektor dan lintas program dalam pelaksanaan pelayanan di posyandu yang masih kurang maksimal, sehingga pemberdayaan masyarakat dalam



memantau tumbuh kembang anak balita menurun.

Cakupan pelayanan kesehatan anak balita di Kabupaten Gowa pada Tahun 2022 sebesar 70 persen. Dari sasaran balita 51.276 yang mendapatkan pelayanan kesehatan anak balita sejumlah 35.799 balita. Hal ini disebabkan banyaknya balita yang sudah sekolah di PAUD sehingga tidak datang ke posyandu dan dengan adanya pandemi COVID 19 posyandu banyak yang ditiadakan.

21) Cakupan Penjaringan Kesehatan Siswa SD dan Setingkat

Penjaringan kesehatan siswa SD dan setingkat adalah pemeriksaan kesehatan terhadap murid baru kelas 1 SD/MI yang meliputi pengukuran tinggi badan, berat badan dan seterusnya. Cakupan penjaringan kesehatan siswa SD dan setingkat di Kabupaten Gowa dapat dilihat sebagai berikut :

Tabel 2. 67
Cakupan Penjaringan Kesehatan Siswa SD dan Setingkat Kabupaten Gowa Tahun 2018 – 2022

Tahun	Jumlah murid SD dan setingkat yang diperiksa kesehatannya oleh tenaga kesehatan atau tenaga terlatih disatu wilayah kerja pada kurun waktu tertentu	Jumlah murid SD dan setingkat di satu wilayah kerja dalam kurun waktu yang sama	Cakupan Penjaringan Kesehatan Siswa SD dan Setingkat
2018	70.847	84.907	83,44%
2019	62.470	79.914	78,17%
2020	24.509	52.771	46,44%
2021	39.922	56.778	70,31%
2022	12.739	16.937	75,21%

Sumber : Dinas Kesehatan Kabupaten Gowa, Tahun 2023

Jumlah seluruh anak siswa SD kelas 1 Tahun 2022 sebanyak 12.739, target penjaringan tercapai sebesar 75,21 persen. Anak usia sekolah merupakan sasaran strategis untuk pelaksanaan program kesehatan, mereka juga merupakan sasaran yang mudah dijangkau karena terorganisir dengan baik yaitu berada di sekolah/madrasah. Program pelayanan kesehatan di sekolah diutamakan pada upaya peningkatan kesehatan (upaya promotif) dan upaya pencegahan penyakit (upaya preventif). Upaya preventif antara lain dilaksanakan melalui kegiatan penjaringan kesehatan (skrining kesehatan) anak sekolah dilakukan terhadap seluruh peserta didik baru pada tahun



ajaran baru.

2.3.1.1 Pekerjaan Umum dan Penataan ruang

1) Proporsi Jalan dalam Kondisi Baik

Proporsi panjang jaringan jalan dalam kondisi baik adalah panjang jalan dalam kondisi baik dibagi dengan panjang jalan secara keseluruhan baik nasional, provinsi dan kabupaten/kota. Kondisi panjang jaringan jalan di Kabupaten Gowa dapat dilihat pada tabel berikut:

Tabel 2. 68
 Proporsi Panjang Jaringan Jalan Dalam Kondisi Baik Kabupaten Gowa
 Tahun 2018 – 2022

Tahun	Panjang Jalan Kondisi Baik (km)	Panjang Jalan Seluruhnya (km)	Proporsi Panjang Jaringan Jalan Dalam Kondisi Baik (%)
2018	2.010	2.396,53	83,87
2019	2.122	2.396,53	88,54
2020	2.181	2.396,53	91,01
2021	2.217	2.396,53	92,53
2022	1.774,13	2.466,74	71,92

Sumber :Dinas PU dan PR Kabupaten Gowa, Tahun 2023

Infrastruktur jalan yang berkualitas akan berdampak langsung terhadap efisiensi sektor-sektor lainnya sebagai akibat dari terinduksinya biaya transportasi dan meningkatnya waktu tempuh, yang pada akhirnya akan mendorong akselerasi kesejahteraan masyarakat. Jumlah panjang jalan kondisi baik meningkat secara signifikan. Pembangunan transportasi jalan di Kabupaten Gowa, kondisi jalan mengalami perubahan panjang jalan dimana kondisi jalan baik tahun 2022 adalah 71,92 persen.

2) Rasio Panjang Jalan Dengan Jumlah Penduduk

Rasio panjang jalan dengan jumlah penduduk diperoleh adalah panjang jalan (km) dibagi dengan jumlah penduduk suatu wilayah. Rasio ini memiliki arti 1 km jalan di wilayah tersebut berbanding dengan akses untuk melayani sejumlah penduduk. Semakin tinggi nilai rasio, maka semakin tinggi pula



jumlah masyarakat yang dilayani. Rasio panjang jalan dengan jumlah penduduk di Kabupaten Gowa dapat dilihat pada tabel 2.91 berikut.

Tabel 2. 69
Rasio Panjang Jalan dengan Jumlah Penduduk Kabupaten Gowa
Tahun 2018 – 2022

Tahun	Jumlah Panjang Jalan	Jumlah Penduduk	Rasio Panjang Jalan Dengan Jumlah Penduduk (km/jiwa)
2018	2.396,53	760.607	0,0032
2019	2.396,53	772.684	0,0031
2020	2.396,53	765.836	0,0031
2021	2.396,53	786.932	0,0031
2022	2.466,74	783.167	0,0031

Sumber : Dinas Pudan PR Kabupaten Gowa, Tahun 2023

Rasio panjang jalan dengan jumlah penduduk Kabupaten Gowa dari tahun 2018 hingga 2022 tidak mengalami perubahan. Nampak adanya penambahan jumlah penduduk tiap tahun, namu jumlah panjang jalan tidak mengalami peningkatan.

3) Persentase Kawasan Permukiman Yang Belum Dapat Dilalui Kendaraan Roda 4

Persentase kawasan permukiman yang belum dapat dilalui kendaraan roda 4 adalah perbandingan antara jumlah kawasan pemukiman penduduk yang belum dilalui kendaraan roda 4 dengan jumlah seluruh kawasan pemukiman penduduk yang dinyatakan dalam persen. Pada tahun 2017 kawasan permukiman yang belum dapat dilalui kendaraan roda 4 di Kabupaten Gowa sebesar 3,9 persen dan semakin mengalami penurunan dalam kurun waktu lima tahun, sehingga di tahun 2021 sebesar 2,6 persen seperti terlihat pada tabel berikut.

Tabel 2. 70
Persentase Kawasan Permukiman Yang Belum Dapat Dilalui Kendaraan Roda 4 Kabupaten Gowa Tahun 2018 – 2022

Tahun	Jumlah kawasan pemukiman penduduk yang belum dilalui kendaraan roda 4	Jumlah seluruh kawasan pemukiman penduduk	Persentase Kawasan Permukiman Yang Belum Dapat Dilalui Kendaraan Roda 4
2018	20	545	3,7%



2019	18	545	3,3%
2020	N/A	N/A	N/A
2021	14	545	2,6%
2022	13	741	1,75%

Sumber : Dinas PU dan PR Kabupaten Gowa, Tahun 2023

4) Persentase Jalan Kabupaten Dalam Kondisi Baik (>40 km/jam)

Jalan Kabupaten dalam kondisi baik adalah semua ruas jalan dimana permukaan perkerasan, bahu jalan dan saluran samping dalam kondisi baik menurut kriteria teknis (tingkat kerusakan $\leq 6\%$), sehingga arus lalu lintas dapat berjalan lancar dengan kecepatan diatas 40 km/jam tanpa ada hambatan yang disebabkan oleh kondisi jalan, seperti terlihat pada tabel berikut:

Tabel 2. 71
Persentase Jalan Kabupaten Dalam Kondisi Baik (>40 km/jam) Kabupaten Gowa Tahun 2018 – 2022

Tahun	Panjang jalan kabupaten dalam kondisi baik (km)	Panjang seluruh jalan kabupaten di daerah tersebut (km)	Persentase Jalan Kabupaten Dalam Kondisi Baik (>40 km/jam)
2018	1.709	2.396,53	71,3%
2019	1.783	2.396,53	74,4%
2020	1.825	2.396,53	76,2%
2021	1.861	2.396,53	77,7%
2022	2.106	2.289,29	87,89%

Sumber : Dinas PU dan PR Kabupaten Gowa, Tahun 2023

Pada tahun 2018 persentase jalan kabupaten dalam kondisi baik (>40 km/jam) di Kabupaten Gowa sebesar 71,3 persen dan semakin mengalami peningkatan dalam kurun waktu lima tahun, sehingga di tahun 2022 meningkat menjadi 87,89 persen.

5) Persentase Jalan yang Memiliki Trotoar dan Drainase/Saluran Pembuangan Air (minimal 1,5m)

Saluran drainase adalah salah satu bangunan pelengkap pada ruas jalan dalam memenuhi salah satu persyaratan teknis prasarana jalan. Saluran drainase jalan raya berfungsi untuk mengalirkan air yang dapat mengganggu



pengguna jalan, sehingga badan jalan tetap kering. Pada umumnya saluran drainase jalan raya adalah saluran terbuka dengan menggunakan gaya gravitasi untuk mengalirkan air menuju outlet. Distribusi aliran dalam saluran drainase menuju outlet ini mengikuti kontur jalan raya, sehingga air permukaan akan lebih mudah mengalir secara gravitasi. Selama tahun 2017-2018 persentase jalan yang memiliki trotoar di Kabupaten Gowa masih sangat kecil (<1%), baru ditahun 2019-2021 mengalami peningkatan sedikit menjadi 1,06%, seperti terlihat pada tabel berikut:

Tabel 2. 72
 Persentase Jalan Yang Memiliki Trotoar dan Drainase/Saluran Pembuangan Air (minimal 1,5 m) Kabupaten Gowa Tahun 2018 – 2022

Tahun	Panjang jalan yang memiliki trotoar dan drainase (Km)	Panjang seluruh jalan kabupaten (Km)	Persentase jalan yang memiliki trotoar dan drainase/saluran pembuangan air (minimal 1,5m)
2018	23,46	2.396,53	0,98%
2019	25,46	2.396,53	1,06%
2020	25,46	2.396,53	1,06%
2021	25,46	2.396,53	1,06%
2022	25,46	2.289,29	1,06%

Sumber : Dinas PU dan PR Kabupaten Gowa, Tahun 2023

6) Persentase Rumah Tinggal Bersanitasi

Rumah tinggal bersanitasi merupakan rumah tangga yang dapat mengakses sanitasi yang layak dengan pemahaman akan pentingnya Perilaku Hidup Bersih dan Sehat (PHBS) dan keterlibatan masyarakat dalam pengelolaan drainase lingkungan. Persentase rumah tangga bersanitasi di Kabupaten Gowa dapat dilihat pada tabel berikut :

Tabel 2. 73
 Persentase Rumah Tinggal Bersanitasi Kabupaten Gowa Tahun 2018 – 2022



Tahun	Jumlah rumah tangga bersanitasi	Jumlah rumah tangga	Persentase rumah tangga bersanitasi
2018	84.913	190.152	51,04%
2019	85.263	193.171	51,23%
2020	85.813	196.128	51,51%
2021	169.280	230.911	73,31%
2022	189.356	230.892	82,50%

Sumber : * CAPIL dan Dinas PU dan PR Kabupaten Gowa, Tahun 2023

7) Persentase Sempadan Sungai yang Dipakai Bangunan Liar

Garis sempa dan sungai adalah garis maya di kiri dan kanan palung sungai yang ditetapkan sebagai batas perlindungan sungai. Persentase sempadan sungai yang dipakai bangunan liar di Kabupaten Gowa selama lima tahun masih dibawah 1%, akan tetapi tetap harus diwaspadai karena terdapat kenaikan setiap tahunnya walaupun sedikit seperti dapat dilihat pada tabel berikut:

Tabel 2. 74

Persentase Sempadan Sungai yang Dipakai Bangunan Liar Kabupaten Gowa Tahun 2018 – 2022

Tahun	Panjang Sempadan sungai yang dipakai bangunan liar (Km)	Panjang seluruh sempadan sungai kabupaten (Km)	Persentase sempadan sungai yang dipakai bangunan liar
2018	26,66	5.672,43	0,47%
2019	26,66	5.672,43	0,47%
2020	26,66	5.672,43	0,47%
2021	26,66	5.672,43	0,47%
2022	26,66	5.672,43	0,47%

Sumber : Dinas PU dan PR Kabupaten Gowa, Tahun 2023

8) Persentase Drainase Dalam Kondisi Baik/Pembuangan Aliran Air Tidak Tersumbat

Drainase jalan mengandung pengertian membuang atau mengalirkan air (air hujan, air limbah, atau air tanah) ke tempat pembuangan yang telah ditentukan dengan cara gravitasi atau menggunakan sistem pemompaan. Secara umum, drainase didefinisikan sebagai serangkaian bangunan air yang berfungsi untuk mengurangi dan/atau membuang kelebihan air dari suatu kawasan atau lahan, sehingga lahan dapat difungsikan secara optimal. Untuk drainase dalam kondisi baik/pembuangan aliran air tidak tersumbat di



Kabupaten Gowa selama lima tahun cenderung mengalami peningkatan rata-rata 0,86% seperti terlihat pada berikut:

Tabel 2. 75
 Persentase Drainase Dalam Kondisi Baik/Pembuangan Aliran Air Tidak Tersumbat Kabupaten Gowa Tahun 2018 – 2022

Tahun	Panjang drainase tersumbat pembuangan aliran air (Km)	Panjang seluruh drainase di daerah kabupaten (Km)	Persentase drainase dalam kondisi baik/pembuangan aliran air tidak tersumbat
2018	138,8	372,4	62,7%
2019	136,0	372,4	63,5%
2020	136,0	372,4	63,5%
2021	135,7	372,4	64,5%
2022	131,4	420,6	63,9%

Sumber : Dinas PU dan PR Kabupaten Gowa, Tahun 2023

9) Tidak Terjadi Genangan >2 Kali Setahun

Permasalahan tentang genangan atau banjir sudah sangat umum terjadi di kawasan perkotaan. Namun, kurangnya perhatian dalam pengelolaan sistem drainase, diikuti pesatnya perkembangan Kabupaten Gowa mengakibatkan berubahnya karakteristik fisik kota. Perubahan ini juga diikuti dengan semakin meningkatnya jumlah penduduk di setiap kecamatan khususnya daerah perkotaan yang menyebabkan semakin banyaknya lahan yang beralih fungsi menjadi tempat permukiman. Semakin berkurangnya lahan resapan yang ada menyebabkan debit air meluap menggenangi sebagian lahan. Tidak terjadi genangan >2 kali setahun di Kabupaten Gowa selama empat tahun stagnan berada pada kisaran dibawah 45%, peningkatan baru terjadi di tahun 2022 seperti terlihat pada tabel berikut:

Tabel 2. 76
 Tidak Terjadi Genangan >2 Kali Setahun Kabupaten Gowa Tahun 2018 – 2022

Tahun	Luasan daerah yang tergenang (ha)	Luasan daerah rawan genangan atau berpotensi tergenang (ha)	Tidak terjadi genangan >2 kali setahun
2018	50,53	115,49	43,75%



2019	50,24	115,49	43,50%
2020	50,24	115,49	43,50%
2021	45,24	115,49	60,83%
2022	44,89	115,49	78,67%

Sumber : Dinas PU dan PR Kabupaten Gowa, Tahun 2023

10) Persentase Pembangunan Turap di Wilayah Jalan Penghubung dan Aliran Sungai Rawan Longsor

Turap adalah susunan batu kali yang memiliki fungsi untuk penahan tekanan pada tanah, sehingga berguna untuk mencegah tanah longsor. Pembangunan turap berfungsi untuk pemeliharaan bantaran sungai baik di kawasan permukiman maupun kawasan pertanian serta perkebunan masyarakat. Pada Tahun 2022, tidak ada pembangunan turap di Kabupaten Gowa.

Tabel 2. 77

Persentase Pembangunan Turap di Wilayah Jalan Penghubung dan Aliran Sungai Rawan Longsor Kabupaten Gowa Tahun 2018 – 2022

Tahun	Jumlah Lokasi Pembangunan Turap di wilayah jalan penghubung dan aliran sungai rawan longsor (lokasi)	Jumlah seluruh wilayah rawan longsor (desa)	Persentase Pembangunan Turap di wilayah jalan penghubung dan aliran sungai rawan longsor
2018	2	45	4,4%
2019	3	45	6,7%
2020	3	45	6,7%
2021	1	45	2,2%
2022	0	45	0,0%

Sumber : Dinas Pu dan PR Kabupaten Gowa, Tahun 2023

11) Persentase Irigasi Kabupaten Dalam Kondisi Baik

Irigasi atau penyediaan, pengambilan, pembagian, pemberian dan pengaliran air menggunakan sistem, saluran dan bangunan tertentu dengan tujuan sebagai penunjang produksi pertanian, persawahan dan perikanan. Irigasi Kabupaten Gowa dalam kondisi baik semakin meningkat dalam lima



tahun terakhir, dari 84,00% di tahun 2017 meningkat menjadi 86,91% di tahun 2021, seperti terlihat pada tabel berikut.

Tabel 2. 78
Persentase Irigasi Kabupaten Dalam Kondisi Baik Kabupaten Gowa
Tahun 2018 – 2022

Tahun	Luas irigasi kabupaten dalam kondisi baik (ha)	Luas irigasi kabupaten (ha)	Persentase irigasi kabupaten dalam kondisi baik
2018	24.391	27.806	87,72%
2019	25.159	27.806	90,48%
2020	25.250	27.806	90,81%
2021	24.167	27.806	86,91%
2022	24.512	27.806	88,20%

Sumber : Dinas PU dan PR Kabupaten Gowa, Tahun 2023

12) Rasio Jaringan Irigasi

Jaringan irigasi adalah saluran, bangunan, dan bangunan pelengkap yang merupakan satu kesatuan yang diperlukan untuk penyediaan, pembagian, pemberian, penggunaan, dan pembuangan air irigasi. Rasio jaringan irigasi di Kabupaten Gowa selama lima tahun terakhir selalu mengalami peningkatan, dari 0,0052 di tahun 2018 meningkat menjadi 0,0071 di tahun 2022, seperti terlihat pada tabel berikut :

Tabel 2. 79
Rasio Jaringan Irigasi Kabupaten Gowa Tahun 2018 – 2022

Tahun	Panjang saluran irigasi (Km)	Luas lahan budidaya pertanian (Ha)	Rasio jaringan irigasi
2018	195,03	34.125	0,0057
2019	200,10	34.125	0,0059
2020	206,40	34.125	0,0060
2021	223,98	34.125	0,0090
2022	222,01	34.125	0,0071

Sumber : Dinas PU dan PR Kabupaten Gowa, Tahun 2023

13) Persentase Penduduk Berakses Air Minum

Air minum adalah air minum rumah tangga yang melalui proses pengolahan atau tanpa proses pengolahan yang memenuhi syarat kesehatan dan dapat langsung diminum. Penyediaan air minum adalah kegiatan menyediakan air minum untuk memenuhi kebutuhan masyarakat agar mendapatkan kehidupan yang sehat, bersih, dan produktif.



Sedangkan persentase penduduk berakses air bersih adalah proporsi jumlah penduduk yang mendapatkan akses air minum terhadap jumlah penduduk secara keseluruhan. Persentase penduduk berakses air minum dapat dilihat pada tabel berikut.

Tabel 2. 80
Persentase Penduduk Berakses Air Minum Kabupaten Gowa
Tahun 2018 – 2022

Tahun	Penduduk berakses air minum	Jumlah penduduk	Persentase penduduk berakses air minum
2018	535.446	760.607	70,40%
2019	536.402	772.684	69,42%
2020	541.602	765.836	70,72%
2021	656.124	786.932	83,4%
2022	650.027		

Sumber : Dinas PU dan PR Kabupaten Gowa, Tahun 2023

14) Proporsi Rumah Tangga Dengan Akses Berkelanjutan Terhadap Air Minum Layak, Perkotaan dan Perdesaan

Air minum yang berkualitas (layak) adalah air minum yang terlindung meliputi air ledeng (keran), keran umum, hydrant umum, terminal air, penampungan air hujan (PAH) atau mata air dan sumur terlindung, sumur bor atau sumur pompa, yang jaraknya minimal 10 m dari pembuangan kotoran, penampungan limbah dan pembuangan sampah. Tidak termasuk air kemasan, air dari penjual keliling, air yang dijual melalui tanki, air sumur dan mata air tidak terlindung.

Proporsi rumah tangga dengan akses berkelanjutan terhadap air minum layak adalah perbandingan antara jumlah penduduk dengan akses terhadap sumber air minum yang terlindungi dan berkelanjutan dengan jumlah penduduk seluruhnya, dinyatakan dalam persen. Di Kabupaten Gowa proporsi rumah tangga dengan akses berkelanjutan terhadap air minum layak perkotaan dan pedesaan pada tahun 2022 adalah sebesar 76,70% dari total penduduk di seluruh Kabupaten Gowa. Proporsi rumah tangga dengan akses berkelanjutan terhadap air minum layak, perkotaan dan pedesaan di Kabupaten Gowa dapat dilihat pada tabel berikut.

Tabel 2. 81
Proporsi Rumah Tangga Dengan Akses Berkelanjutan Terhadap Air Minum Layak, Perkotaan dan Perdesaan Kabupaten Gowa Tahun 2018 – 2022



Tahun	Jumlah penduduk dengan akses terhadap sumber air minum yang terlindungi dan berkelanjutan	Jumlah penduduk seluruhnya	Proporsi rumah tangga dengan akses berkelanjutan terhadap air minum layak, perkotaan dan perdesaan
2018	414.952	760.607	54,56%
2019	468.092	772.684	60,58%
2020	593.643	765.836	77,52%
2021	599.667	780.138	76,20%
2022	603.084	783.167	76,70%

Sumber : Dinas PU dan PR Kabupaten Gowa, Tahun 2023

15) Rasio Tempat Ibadah Per Satuan Penduduk

Berdasarkan buku Kabupaten Gowa Dalam Angka Tahun 2020, sarana peribadahan yang tidak ada di Kabupaten Gowa adalah pura dan vihara, walaupun ada penduduk yang beragama Hindu sejumlah 81 orang dan beragama Budha sebanyak 91 orang. Rasio tempat ibadah per satuan penduduk di Kabupaten Gowa dapat dilihat pada tabel berikut:

Tabel 2. 82
Rasio Tempat Ibadah Per Satuan Penduduk Kabupaten Gowa
Tahun 2018 – 2022

Tahun	Jumlah Tempat Ibadah	Jumlah penduduk	Rasio Tempat Ibadah Per Satuan Penduduk
2018	1.351 Unit	760.607	1,78%
2019	1.324 Unit	772.684	1,71%
2020	1.829 Unit	765.836	2,39%
2021	1801 Unit	773.315	0,17%
2022	1.874 Unit	783.167	0,24%

Sumber : Kabupaten Gowa Dalam Angka , Tahun 2019, 2020, 2021, 2022, 2023

16) Rasio Ruang Terbuka Hijau per Satuan Luas Wilayah Ber-HPL/HGB

Dalam Peraturan Pemerintah Nomor 8 Tahun 1953 dan Peraturan Menteri Agraria Nomor 9 Tahun 1965 menyatakan bahwa Hak pengelolaan (HPL) tidak ada batas waktu, hanya diberikan atas tanah Negara yang dikausai oleh BUMN dan BUMD sedangkan Hak Guna Bangunan (HGB) dapat diberikan atas tanah Negara, tanah hak pengelolaan oleh pemerintah atau tanah milik oleh pemegang hak milik dengan jangka waktu selama-lamanya 30 tahun dan



diperpanjang paling lama 20 tahun, HPL/HGB dapat dialihkan ke pihak lain dan dijadikan jaminan hutang dan jaminan kredit di perbankan. Sementara dalam Undang-undang Nomor 26 Tahun 2007 tentang Penataan Ruang bahwa proporsi RTH pada wilayah kota paling sedikit 30 persen dari luas wilayah kota.

Rasio ruang terbuka hijau di Kabupaten Gowa pada tahun 2019 mengalami penurunan dibanding tahun 2018, hal ini dikarenakan luas ruang terbuka hijau yang tetap akan tetapi luas wilayah ber-HPL/HGB semakin bertambah. Sedangkan pada tahun 2019 hingga 2022, Rasio RTH tetap berada di angka 2,7 persen persatuan luas wilayah.

Tabel 2. 83

Rasio Ruang Terbuka Hijau per Satuan Luas Wilayah Ber-HPL/HGB

Tahun	Luas Ruang Terbuka Hijau	Luas Wilayah Ber-HPL/HGB	Rasio Ruang Terbuka Hijau per Satuan Luas Wilayah
2018	135,59	4.128	3,3%
2019	135,59	4.966	2,7%
2020	135,59	4.966	2,7%
2021	135,59	4.966	2,7%
2022	135,59	4.966	2,7%

Sumber : Dinas PU dan PR Kabupaten Gowa, Tahun 2023

17) Luasan RTH Publik Seputar 20% Dari Luas Wilayah Kota/ Kawasan Perkotaan

Ruang terbuka hijau publik adalah RTH yang dimiliki dan dikelola oleh pemerintah daerah kota/kabupaten yang digunakan untuk kepentingan masyarakat secara umum. Contoh RTH Publik adalah taman kota, hutan kota, sabuk hijau (green belt), RTH di sekitar sungai, pemakaman, dan rel kereta api. Luasan RTH Publik 20% dari luas wilayah kota/kawasan perkotaan di Kabupaten Gowa dapat dilihat pada tabel berikut.

Tabel 2. 84

Luasan RTH Publik Seputar 20% Dari Luas Wilayah Kota Kawasan Perkotaan Kabupaten Gowa Tahun 2018 – 2022

Tahun	Luasan RTH publik yang tersedia di akhir tahun pencapaian SPM	Luasan RTH publik yang seharusnya tersedia di wilayah kota/kawasan perkotaan	Luasan RTH publik seputar 20% dari luas wilayah kota/ kawasan perkotaan
-------	---	--	---



2018	314	42.096	0,75%
2019	536,5	42.096	1,27%
2020	536,5	42.096	1,27%
2021	536,5	42.096	1,27%
2022	536,5	42.096	1,27%

Sumber :Dinas PU dan PR Kabupaten Gowa , Tahun 2023

18) Rasio Bangunan ber-IMB Per Satuan Bangunan

Izin Mendirikan Bangunan atau biasa dikenal dengan IMB adalah sebuah produk hukum yang berisi perizinan yang diberikan oleh Kepala Daerah kepada pemilik bangunan untuk membangun baru, mengubah, memperluas, mengurangi, merawat atau merobohkan bangunan sesuai dengan persyaratan administratif dan persyaratan teknis yang berlaku.

IMB akan melegalkan suatu bangunan yang direncanakan sesuai dengan Tata Ruang yang telah ditentukan. Selain itu, adanya IMB menunjukkan bahwa rencana konstruksi bangunan tersebut juga dapat dipertanggungjawabkan dengan maksud untuk kepentingan bersama. Rasio bangunan ber-IMB per satuan bangunan di Kabupaten Gowa dapat dilihat pada tabel berikut:

Tabel 2. 85
Rasio Bangunan ber-IMB Per Satuan Bangunan Kabupaten Gowa
Tahun 2018 – 2022

Tahun	Jumlah Bangunan ber-IMB	Jumlah Bangunan	Rasio Bangunan ber-IMB per Satuan Bangunan
2018	4.779	190.152	0,025
2019	5.000	193.171	0,026
2020	5.194	177.770	0,029
2021	5.987	177.770	0,034
2022		209.281	0,029

Sumber : Dinas PU dan PR Kabupaten Gowa , Tahun 2028

Rasio Bangunan ber-IMB Per Satuan Bangunan Kabupaten Gowa Tahun 2016 – 2021 mengalami penurunan dimana tahun 2017 sebesar 0,034 dan tahun 2021 sebesar 0,034

19) Ruang Publik yang Berubah Peruntukannya

Dalam dokumen ini ruang publik yang dimaksud adalah ruang publik dalam dunia nyata. Ruang publik yang berubah peruntukannya di Kabupaten



Gowa dapat dilihat pada tabel berikut.

Tabel 2. 86
Rasio Ruang Publik yang berubah peruntukannya Kabupaten
Gowa Tahun 2018 – 2022

Tahun	Jumlah ruang publik yang berubah fungsi (ha)	Jumlah ruang publik yang tersedia (ha)	Ruang Publik Yang Berubah Peruntukannya
2018	0,075	539,24	0,01%
2019	0,075	539,24	0,01%
2020	0,075	539,24	0,01%
2021	0,075	536,5	0,01%
2022	0,08	536,5	0,01%

Sumber : Dinas PU dan PR Kabupaten Gowa, Tahun 2023

20) Ketaatan Terhadap RTRW

Penataan Ruang, Untuk menilai capaian pembangunan pada bidang penataan ruang, antara lain adalah ketaatan terhadap RTRW serta rasio bangunan ber IMB. Realisasi kinerja pembangunan di bidang penataan ruang bidang ketaatan terhadap RTRW dapat dilihat tabel berikut ini :

Tabel 2. 87
Ketaatan Terhadap RTRW Kabupaten Gowa Tahun 2018 – 2022

Tahun	Ketaatan Terhadap RTRW	Realisasi Rencana Peruntukan RTRW
2018	69,6%	74,6%
2019	72,3%	77,21%
2020	75%	79,5%
2021	76,5%	93,91%
2022	97,1%	100%

Sumber : Dinas PU dan PR Kabupaten Gowa, Tahun 2023

Persentase ketaatan terhadap RTRW tahun 2022 sebesar 97,1 persen mengalami peningkatan dari tahun-tahun sebelumnya dengan realisasi peruntukan RTRW pada tahun 2022 sudah mencapai 100 persen.



2.3.1.2 Perumahan Rakyat dan Kawasan Permukiman

1) Rasio Rumah Layak Huni

Rumah layak huni adalah rumah yang memenuhi persyaratan keselamatan bangunan dan kecukupan minimum luas bangunan serta kesehatan penghuninya. Rasio rumah layak huni di Kabupaten Gowa dapat dilihat pada tabel berikut.

Tabel 2. 88
Rasio Rumah Layak Huni Kabupaten Gowa Tahun 2018 – 2022

Tahun	Jumlah rumah layak huni	Jumlah penduduk	Rasio rumah layak huni
2018	115.805	760.607	15,23
2019	116.615	772.684	15,09
2020	117.432	765.836	15,33
2021	140.139	768.868	18,23
2022	141.856	783.167	18,45

Sumber :Dinas Perkimtan Kabupaten Gowa, Tahun 2023

Rumah Layak Huni persatuan penduduk Tahun 2022 jumlah rumah layak huni sebanyak 141.856 unit dengan rasio 18,45 % terus mengalami peningkatan sejak tahun 2018.

2) Rasio Permukiman Layak Huni

Permukiman adalah bagian dari lingkungan hidup di luar kawasan lindung, baik yang berupa kawasan perkotaan maupun perdesaan yang berfungsi sebagai lingkungan tempat tinggal atau lingkungan hunian dan tempat kegiatan yang mendukung prikehidupan dan penghidupan. Rasio permukiman yang layak huni di Kabupaten Gowa di tahun 2022 sebesar 0,84 mengalami peningkatan dimana ditahun 2018 capaiannya sebesar 0,75 dapat dilihat pada tabel berikut ini :

Tabel 2. 89
Rasio Permukiman Layak Huni Kabupaten Gowa Tahun 2018 – 2022

Tahun	Luas Permukiman Layak Huni (Ha)	Luas Wilayah Permukiman (Ha)	Rasio Permukiman Layak Huni
2018	4.650	6.200	0,75



2019	4.800	6.200	0,77
2020	4.924	6.200	0,79
2021	5.084	6.200	0,82
2022	5.208	6.200	0,84

Sumber :Dinas Perkimtan Kabupaten Gowa, Tahun 2023

3) Cakupan Ketersediaan Rumah Layak Huni

Rumah yang layak huni adalah rumah yang memenuhi persyaratan keselamatan bangunan, dan kecukupan minimum luas bangunan, serta kesehatan penghuni. seperti dilihat pada tabel berikut:

Tabel 2. 90
Cakupan Ketersediaan Rumah Layak Huni Kabupaten Gowa
Tahun 2018 – 2022

Tahun	Jumlah seluruh rumah layak huni disuatu wilayah kerja pada kurun waktu tertentu	Jumlah rumah di suatu wilayah kerja pada kurun waktu tertentu	Cakupan ketersediaan rumah layak huni
2018	115,81	150.396	77,00%
2019	116,62	151.146	77,15%
2020	117,43	151.963	77,28%
2021	140.139	175.173	80,00%
2022	141.856	172.995	82,00%

Sumber :Dinas Perkimtan Kabupaten Gowa, Tahun 2023

Cakupan ketersediaan rumah layak huni adalah cakupan pemenuhan kebutuhan rumah yang memenuhi persyaratan keselamatan bangunan dan kecukupan minimum luas bangunan serta kesehatan penghuninya. Adapun ketersediaan rumah layak huni di Kabupaten Gowa semakin meningkat setiap tahunnya dimana capaian tahun 2022 sebesar 82,00 persen yang mana sejak tahun 2018 terus meningkat tiap tahunnya.

4) Cakupan Layanan Rumah Layak Huni yang Terjangkau

Rumah terjangkau adalah rumah dengan harga jual atau harga sewa yang mampu dimiliki atau disewa oleh seluruh lapisan masyarakat. Cakupan layanan rumah layak huni yang terjangkau di Kabupaten Gowa selama lima tahun terakhir mengalami peningkatan seperti dapat dilihat pada tabel berikut :



Tabel 2. 91
Cakupan Layanan Rumah Layak Huni yang Terjangkau Kabupaten Gowa
Tahun 2018 – 2022

Tahun	Jumlah rumah tangga MBR yang menempati rumah layak huni dan terjangkau pada kurun waktu tertentu	Jumlah rumah tangga MBR pada kurun waktu tertentu	Cakupan layanan rumah layak huni yang terjangkau
2018	5.657	7.542	75,01%
2019	6.467	8.398	77,01%
2020	7.284	9.215	79,05%
2021	7.784	9.715	80,12%
2022	8.884	10.834	82,00%

Sumber :Dinas Perkimtan Kabupaten Gowa, Tahun 2023

5) Persentase Permukiman yang Tertata

Permukiman adalah bagian dari lingkungan hidup di luar kawasan lindung, baik yang berupa kawasan perkotaan maupun perdesaan yang berfungsi sebagai lingkungan tempat tinggal atau lingkungan hunian dan tempat kegiatan yang mendukung perikehidupan dan penghidupan. Persentase permukiman yang tertata di Kabupaten Gowa selama lima tahun terakhir telah mengalami peningkatan walaupun tidak signifikan. Di tahun 2022 persentase permukiman yang tertata masih berada di 37 persen seperti terlihat pada tabel berikut.

Tabel 2. 92
Persentase Permukiman yang Tertata Kabupaten Gowa Tahun 2018 – 2022

Tahun	Luas area permukiman tertata (Ha)	Luas area permukiman keseluruhan (Ha)	Persentase permukiman yang tertata
2018	1.824,4	6.199	29,43%
2019	1.904,4	6.199	30,72%
2020	1.984,4	6.199	32,01%
2021	2.184	6.199	35,23%
2022	2.294	6.200	37,00%

Sumber :Dinas Perkimtan Kabupaten Gowa, Tahun 2023



6) Persentase Lingkungan Permukiman Kumuh

Daerah kumuh adalah daerah atau kawasan tempat tinggal (hunian) yang dihuni sekelompok orang yang menempati bangunan sementara, tidak ada akses air yang aman untuk diminum, tidak ada fasilitas sanitasi yang layak, dan kondisi lingkungan yang tidak memadai.

Persentase lingkungan permukiman kumuh adalah luas lingkungan permukiman kumuh dibagi luas wilayah dan disajikan dalam bentuk persen. Adapun persentase lingkungan permukiman kumuh di Kabupaten Gowa semakin menurun setiap tahunnya seperti dilihat pada tabel berikut.

Tabel 2. 93
 Persentase Lingkungan Permukiman Kumuh Kabupaten
 Gowa Tahun 2018 – 2022

Tahun	Luas lingkungan permukiman kumuh (ha)	Luas wilayah (ha)	Persentase lingkungan permukiman kumuh
2018	323,96	7.633	4,24%
2019	231,96	7.633	3,04%
2020	190,96	7.633	2,50%
2021	180,96	7.633	2,37%
2022	152,66	7.633	2,00%

Sumber :Dinas Perkimtan Kabupaten Gowa, Tahun 2023

Persentase lingkungan permukiman kumuh di Kabupaten Gowa menunjukkan kecenderungan penurunan dimana di tahun 2022 sebesar 0,37 persen dari 2,37 persen menjadi 2 persen saja.

7) Persentase Luasan Permukiman Kumuh di Kawasan Perkotaan

Persentase luasan permukiman kumuh di kawasan perkotaan adalah luasan permukiman kumuh yang tertangani dibagi luas permukiman kumuh dan disajikan dalam bentuk persen. Persentase luasan permukiman kumuh di Kabupaten Gowa pada tahun 2018 adalah sebesar 27,73 persen dan pada tahun 2022 meningkat menjadi 37 persen seperti terlihat pada tabel berikut:

Tabel 2. 94
 Persentase Luasan Permukiman Kumuh di Kawasan
 Perkotaan Kabupaten Gowa Tahun 2018 – 2022



Tahun	Luasan Permukiman Kumuh yang Tertangani (Ha)	Luas Permukiman Kumuh (Ha)	Persentase luasan permukiman kumuh dikawasan perkotaan
2018	64,07	231,03	27,73%
2019	69,07	231,03	29,90%
2020	74,07	231,03	32,06%
2021	84,07	231,03	36,39%
2022	85,48	231,03	37,00%

Sumber :Dinas Perkimtan Kabupaten Gowa, Tahun 2023

8) Proporsi Rumah Tangga Kumuh Perkotaan

Proporsi rumah tangga kumuh perkotaan adalah perbandingan antara banyaknya rumah tangga kumuh perkotaan dengan jumlah rumah seluruhnya, dinyatakan dalam satuan persen. Rumah tangga kumuh didefinisikan sebagai rumah tangga yang tidak memiliki akses terhadap sumber air minum layak, sanitasi layak, luas lantai > 7,2 m2 per kapita, kondisi atap, lantai, dan dinding yang layak. Proporsi rumah tangga kumuh perkotaan di Kabupaten Gowa pada tahun 2018 sebesar 7,61 persen dan turun menjadi 7,20 persen di tahun 2022, seperti terlihat pada tabel berikut:

Tabel 2. 95
Proporsi Rumah Tangga Kumuh Perkotaan Kabupaten Gowa
Tahun 2018 – 2022

Tahun	Jumlah rumah tangga kumuh perkotaan	Jumlah seluruh rumah	Proporsi rumah tangga kumuh perkotaan
2018	9.335	122.592	7,61%
2019	9.178	123.092	7,46%
2020	9.021	123.592	7,30%
2021	8.973	123.792	7,24%
2022	8.935	124.100	7,20%

Sumber :Dinas Perkimtan Kabupaten Gowa, Tahun 2023

9) Cakupan Lingkungan yang Sehat dan Aman Yang Didukung Dengan PSU

Dalam Undang-Undang Nomor 1 Tahun 2011 mengenai Perumahan dan Kawasan Permukiman, perumahan adalah kumpulan rumah sebagai bagian dari permukiman, baik perkotaan maupun perdesaan, yang dilengkapi dengan prasarana, sarana, dan utilitas umum sebagai hasil upaya pemenuhan rumah yang layak huni. Dari definisi tersebut dapat dilihat bahwa prasarana, sarana, dan utilitas umum menjadi salah satu aspek yang menentukan suatu



perumahan layak huni atau tidak.

Cakupan lingkungan yang sehat dan aman yang didukung dengan PSU di Kabupaten Gowa dapat dilihat pada tabel berikut:

Tabel 2. 96
Cakupan Lingkungan Yang Sehat dan Aman yang Didukung Dengan PSU Kabupaten Gowa Tahun 2018 – 2022

Tahun	Jumlah lingkungan yang didukung PSU pada kurun waktu tertentu	Jumlah lingkungan perumahan pada kurun waktu tertentu	Cakupan lingkungan yang sehat dan aman yang didukung dengan PSU
2018	5	79	6,33%
2019	8	30	26,67%
2020	12	50	24,00%
2021	19	55	34,55%
2022	14	40	35,00%

Sumber :Dinas Perkimtan Kabupaten Gowa, Tahun 2023

2.3.1.3 Ketentraman, Ketertiban Umum dan Perlindungan Masyarakat

1) Cakupan Petugas Perlindungan Masyarakat (Linmas)

Persentase cakupan petugas Perlindungan Masyarakat (Linmas) yakni 100 orang petugas linmas kabupaten dibagi dengan satu wilayah kerja kabupaten. Cakupan petugas perlindungan masyarakat (Linmas) di Kabupaten Gowa dapat dilihat pada tabel berikut :

Tabel 2. 97
Cakupan Petugas Perlindungan Masyarakat (Linmas) Kabupaten Gowa Tahun 2018 – 2022

Tahun	100 orang petugas Linmas di Kabupaten/Kota daerah pemekaran baru	1 Wilayah kerja kabupaten /kota	Cakupan petugas perlindungan masyarakat (Linmas)
2018	23,40	1.170	2,00%



2019	42,84	2.142	2,00%
2020	28,60	1.430	2,00%
2021	28,60	1.430	2,00%
2022	28,60	1.430	2,00%

Sumber : Satuan Polisi Pamong Praja Kab, Gowa, Tahun 2023

Rasio jumlah Perlindungan Masyarakat per 10.000 penduduk mencerminkan tingkat kemampuan suatu daerah untuk menjamin ketenteraman, ketertiban umum dan penegakan peraturan daerah serta memberi perlindungan kepada masyarakat. Semakin tinggi nilai indikator ini, semakin tinggi kemampuan suatu daerah untuk menjamin ketenteraman, ketertiban dan penegakan aturan, dan semakin mampu daerah tersebut menjalankan otonomi daerah.

2) Tingkat Penyelesaian Pelanggaran K3 (Ketertiban, Ketentraman, Keindahan)

Tingkat penyelesaian pelanggaran K3 (ketertiban, ketentraman, keindahan) adalah perbandingan antara jumlah penyelesaian pelanggaran K3 dengan jumlah pelanggaran K3 dikali 100 persen. Tingkat penyelesaian pelanggaran K3 (ketertiban, ketentraman, keindahan) di Kabupaten Gowa dapat dilihat pada tabel berikut.

Tabel 2. 98
Tingkat Penyelesaian Pelanggaran K3 (Ketertiban, Ketentraman, Keindahan)
Kabupaten Gowa Tahun 2018 – 2022

Tahun	Pelanggaran K3 yang terselesaikan	Jumlah pelanggaran K3 yang dilaporkan masyarakat dan teridentifikasi oleh SATPOL PP	Tingkat penyelesaian pelanggaran K3
2018	72	72	100,00%
2019	730	730	100,00%
2020	68	68	100,00%
2021	46	46	100,00%
2022	100	100	100,00%

Sumber : Satuan Polisi Pamong Praja Kab, Gowa, Tahun 2023

Berdasarkan data dan informasi yang dihimpun Tingkat Pelanggaran K3 (Ketertiban, Ketenteraman dan Keindahan) di Kabupaten Gowa tahun 2022 sebanyak 100 kasus pelanggaran, yang terselesaikan sebanyak 100 kasus pelanggaran atau 100%. Capaiannya konsiten 100 persen sejak tahun 2018.



3) Cakupan Pelayanan Bencana Kebakaran

Persentase cakupan pelayanan bencana kebakaran meliputi jangkauan luas wilayah manajemen kebakaran dibagi dengan luas wilayah kabupaten. Data Cakupan Pelayanan Bencana Kebakaran Kabupaten Gowa Tahun 2018 – 2022 meningkat sejak tahun 2019 sebesar 59,58 persen konsiten hingga tahun 2022.

Cakupan pelayanan bencana kebakaran di Kabupaten Gowa dapat dilihat pada tabel berikut :

Tabel 2. 99
Cakupan Pelayanan Bencana Kebakaran Kabupaten Gowa Tahun 2018 – 2022

Tahun	Jangkuan luas wilayah manajemen kebakaran (km ²)	Luas wilayah kabupaten/kota (km ²)	Cakupan pelayanan bencana kebakaran
2018	594,61	1.883,33	31,57%
2019	1.122,06	1.883,33	59,58%
2020	1.122,06	1.883,33	59,58%
2021	1.122,06	1.883,33	59,58%
2022	1.122,06	1.883,33	59,58%

Sumber : Dinas Pemadam Kebakaran Kab. Gowa, Tahun 2023

4) Tingkat Waktu Tanggap (*Response Time Rate*) Daerah Layanan Wilayah Manajemen Kebakaran (WMK)

Penanganan kebakaran merupakan hal yang diataranya memerlukan keahlian, ketepatan dan kecepatan. Waktu penanganan kebakaran sangat menentukan tingkat keberhasilan penanganan dalam setiap kasus kebakaran. Tingkat waktu tanggap (*response time rate*) daerah layanan Wilayah Manajemen Kebakaran (WMK) merupakan Jumlah Kasus Kebakaran Di WMK Yang Tertangani Dalam Waktu Maksimal 15 Menit terhadap Jumlah Kasus Kebakaran Dalam Jangkauan WMK yang dinyatakan dalam persen. Tingkat waktu tanggap daerah layanan wilayah manajemen kebakaran di Kabupaten Gowa dapat dilihat pada tabel berikut.

Tabel 2. 100
Tingkat Waktu Tanggap (*Response Time Rate*) Daerah Layanan Wilayah Manajemen Kebakaran (WMK) Kabupaten Gowa Tahun 2018 – 2022



Tahun	Jumlah kasus kebakaran di WMK yang tertangani dalam waktu maksimal 15 menit	Jumlah kasus kebakaran dalam jangkuan WMK	Tingkat Waktu Tanggap
2018	64	68	94,12%
2019	66	105	62,89%
2020	24	43	55,81%
2021	31	37	83,78%
2022	27	40	67,50%

Sumber : Satuan Polisi Pamong Praja Kab, Gowa, Tahun 2023

5) Persentase Penegakan PERDA

Penegakan PERDA merupakan salah satu tupoksi Satuan Polisi Pamong Praja dimana setiap PERDA yang dihasilkan Kabupaten Gowa menjadi tanggung jawab Satpol PP dalam penegakannya. Persentase penegakan PERDA di Kabupaten Gowa dapat dilihat pada tabel berikut.

Tabel 2. 101
 Persentase Penegakan PERDA Kabupaten Gowa Tahun 2018 – 2022

Tahun	Jumlah penyelesaian penegakan PERDA	Jumlah pelanggaran PERDA	Persentase penegakan PERDA
2018	168	170	98,82%
2019	175	181	96,69%
2020	2.107	2.116	99,57%
2021	1.753	1.753	100%
2022	100	100	100%

Sumber : Satuan Polisi Pamong Praja Kab, Gowa, Tahun 2023

Tingkat persentase Penegakan PERDA di Kabupaten Gowa Tahun 2018 sampai dengan Tahun 2022 mengalami Peningkatan. Dari tabel diatas menunjukkan tingkat pelanggaran Perda di tahun 2022 menurun secara signifikan. Dari semua pelanggaran Perda tersebut dapat diselesaikan 100 persen. Upaya Satuan Polisi Pamong Praja di Kabupaten Gowa dalam mensosialisasikan peraturan daerah sudah cukup optimal, namun masih perlu ditingkatkan agar peraturan daerah yang berlaku di taati dan dipatuhi oleh seluruh pelaku pembangunan di Kabupaten Gowa.

2.3.1.4 Sosial

1) Persentase PMKS Yang Memperoleh Bantuan Sosial



Penyanggah Masalah Kesejahteraan Sosial (PMKS) adalah seseorang atau keluarga yang karena suatu hambatan, kesulitan atau gangguan tidak dapat melaksanakan fungsi sosialnya dan karenanya tidak dapat menjalin hubungan yang serasi dan kreatif dengan lingkungannya sehingga tidak dapat memenuhi kebutuhan hidupnya (jasmani, rohani dan sosial) secara memadai dan wajar. Persentase PMKS yang memperoleh bantuan sosial di Kabupaten Gowa sebesar 100 persen setiap tahunnya, seperti terlihat pada tabel berikut:

Tabel 2. 102
Persentase PMKS Yang Memperoleh Bantuan Sosial Kabupaten Gowa Tahun 2018 – 2022

Tahun	Jumlah PMKS yang diberikan bantuan	Jumlah PMKS yang seharusnya menerima bantuan	Persentase PMKS yang memperoleh bantuan sosial
2018	34.234	34.234	100,00%
2019	44.525	44.525	100,00%
2020	137.208	137.208	100,00%
2021	125.402	125.402	100,00%
2022	156.507	156.507	100,00%

Sumber : Dinas Sosial Kabupaten Gowa , Tahun 2023

2) Persentase PMKS Yang Tertangani

Persentase PMKS yang tertangani adalah perbandingan jumlah PMKS yang tertangani dengan jumlah PMKS yang ada, yang dinyatakan dalam persen. Persentase PMKS yang tertangani di Kabupaten Gowa dapat dilihat pada tabel berikut:

Tabel 2. 103
Persentase PMKS Yang Tertangani Kabupaten Gowa Tahun 2018 – 2022

Tahun	Jumlah PMKS yang tertangani	Jumlah PMKS yang ada	Persentase PMKS yang tertangani
2018	34.234	34.234	100,00%
2019	44.525	44.525	100,00%
2020	149.733	149.733	100,00%
2021	149.978	149.978	100,00%
2022	411.784	411.784	100,00%

Sumber : Dinas Sosial Kabupaten Gowa , Tahun 2023

Jumlah PMKS yang selesai ditangani dibandingkan jumlah PMKS keseluruhan memiliki persentase peningkatan dari tahun 2018 sampai 2022 konsisten 100 persen. Demi meningkatkan pemecahan masalah sosial di



Kabupaten Gowa, Penanganan PMKS dsudah menerapkan keterpaduan berbagai Perangkat Daerah dalam menyelesaikan maslaah-masalah sosial yang muncul. Hal tersebut tentunya menekankan pada sisi koordinasi berbagai lintas sektor juga termasuk dari masyarakat untuk berperan aktif meningkatkan penangan masalah sosial.

3) Persentase PMKS Skala yang Memperoleh Bantuan Sosial Untuk Pemenuhan Kebutuhan Dasar

Persentase PMKS Skala yang memperoleh bantuan sosial untuk pemenuhan kebutuhan dasar adalah perbandingan antara jumlah PMKS yang memperoleh bantuan dengan jumlah PMKS yang seharusnya memperoleh bantuan sosial yang dinyatakan dalam persen. Persentase PMKS Skala yang memperoleh bantuan sosial untuk pemenuhan kebutuhan dasar di Kabupaten Gowa sejak tahun 2016 hingga 2020 konsisten 100 persen dapat dilihat pada tabel berikut.

Tabel 2. 104
 Persentase PMKS Skala yang Memperoleh Bantuan Sosial Untuk Memenuhi Kebutuhan Dasar Kabupaten Gowa Tahun 2018 – 2022

Tahun	Jumlah PMKS yang memperoleh bantuan sosial dalam 1 tahun	Jumlah PMKS dalam 1 tahun yang seharusnya memperoleh bantuan sosial	Persentase PMKS skala yang memperoleh bantuan sosial untuk pemenuhan kebutuhan dasar
2018	34.234	34.234	100,00%
2019	44.525	44.525	100,00%
2020	115.865	115.865	100,00%
2021	121.774	121.774	100,00%
2022	156.507	156.507	100,00%

Sumber : Dinas Sosial Kabupaten Gowa , Tahun 2023

4) Persentase Panti Sosial Yang Menyediakan Sarana Prasarana Pelayanan Kesehatan Sosial

Persentase panti sosial yang menyediakan sarana prasarana pelayanan kesehatan sosial adalah perbandingan antara jumlah panti sosial yang menyediakan sarana prasarana pelayanan kesehatan sosial dengan jumlah panti sosial yang seharusnya menyediakan sarana prasarana pelayanan kesehatan sosial yang dinyatakan dalam persen. Persentase Panti Sosial yang menyediakan sarana prasarana pelayanan kesehatan kesehatan sosial di Kabupaten Gowa selama lima tahun terakhir adalah 100,00 persen seperti



terlihat pada tabel berikut.

Tabel 2. 105
 Persentase Panti Sosial Yang Menyediakan Sarana Prasarana Pelayanan Kesehatan Sosial Kabupaten Gowa Tahun 2018 – 2022

Tahun	Jumlah panti sosial dalam 1 (satu) tahun yang menyediakan sarana prasarana pelayanan kesos	Jumlah panti sosial dalam 1 (satu) tahun yang seharusnya menyediakan sarana prasarana pelayanan kesos	Persentase panti sosial yang menyediakan sarana prasarana pelayanan kesehatan sosial
2018	29	29	100,00%
2019	30	30	100,00%
2020	30	30	100,00%
2021	34	34	100,00%
2022	34	34	100,00%

Sumber : Dinas Sosial Kabupaten Gowa , Tahun 2023

5) Persentase Wahana Kesejahteraan Sosial Berbasis Masyarakat (WKBSM) Yang Menyediakan Sarana Prasarana Pelayanan Kesejahteraan Sosial

Wahana Kesejahteraan Sosial Berbasis Masyarakat (WKBSM) adalah sistem kerjasama antar keberangkatan pelayanan sosial diakar rumput yang terdiri atas usaha kelompok, lembaga maupun jaringan pendukungnya. Persentase WKBSM yang menyediakan sarana prasarana pelayanan kesejahteraan sosial di Kabupaten Gowa dapat dilihat pada tabel berikut.

Tabel 2. 106
 Persentase Wahana Kesejahteraan Sosial Berbasis Masyarakat (WKBSM) Yang Menyediakan Sarana Prasarana Pelayanan Kesejahteraan Sosial Kabupaten Gowa Tahun 2018 – 2022

Tahun	Jumlah WKBSM Dalam 1 (Satu) Tahun yang Menyediakan Sarana Dan Prasarana Pelayanan Kesos	Jumlah WKBSM Dalam 1 (Satu) Tahun yang Seharusnya Menyediakan Sarana Prasarana Pelayanan Kesos Skala	Persentase Wahana Kesejahteraan Sosial Berbasis Masyarakat (WKBSM) yang Menyediakan Sarana Prasarana Pelayanan Kesos
2018	11	13	84,61%
2019	12	13	92,30%
2020	12	13	92,30%



2021	0	0	0
2022	0	0	0

Sumber : Dinas Sosial Kabupaten Gowa , Tahun 2023

Jumlah Wahana Kesejahteraan Sosial Berbasis Masyarakat (WKSBM) di Provinsi Sulawesi Selatan selama kurun waktu 5 tahun terakhir terus mengalami peningkatan. Tingginya partisipasi masyarakat untuk ikut mengelola WKSBM dan kebermanfaatannya WKSBM bagi masyarakat sehingga tertarik dan ikut bergabung dalam kegiatan WKSBM. Manfaat secara berkelanjutan adalah tersalurkannya program pemerintah melalui bantuan sosial. Akan tetapi WKSBM ini sudah tidak adanya dukungan Anggaran dari kementerian sosial untuk mendukung pelaksanaan kegiatan Wahana Kesejahteraan Sosial.

6) Persentase Korban Bencana Yang Menerima Bantuan Sosial Selama Masa Tanggap Darurat

Tanggap Darurat Bencana adalah serangkaian kegiatan yang dilakukan dengan segera pada saat kejadian bencana untuk menangani dampak buruk yang ditimbulkan, yang meliputi kegiatan penyelamatan dan evakuasi korban, harta benda, pemenuhan kebutuhan dasar, perlindungan, pengurusan pengungsi, serta pemulihan sarana dan prasarana.

Sedangkan Masa Tanggap Darurat Bencana adalah jangka waktu tertentu yang ditetapkan oleh pemerintah atau pemerintah daerah. Sementara itu, masa tanggap darurat bencana meliputi tahap siaga darurat, tahap tanggap darurat dan transisi dari tahap tanggap darurat ke tahap pemulihan. Korban bencana yang menerima bantuan social di tahun 2020 meningkat drastic jika dibandingkan dengan tahun-tahun sebelumnya, hal ini dikarenakan terjadinya Pandemi COVID-19 yang melanda Indonesia dan seluruh Negara di dunia, seperti terlihat pada tabel berikut.

Tabel 2. 107
 Persentase Korban Bencana yang Menerima Bantuan Sosial Selama Masa Tanggap Darurat Kabupaten Gowa Tahun 2018 – 2022

Tahun	Jumlah korban bencana yang seharusnya menerima bantuan sosial selama masa tanggap darurat dalam 1 (satu) tahun	Jumlah korban bencana yang seharusnya menerima bantuan sosial slama masa tanggap darurat dalam 1 (satu) tahun	Persentase korban bencana yang menerima bantuan sosial selama masa tanggap darurat
2018	1.930	1.930	100,00%



2019	1.392	1.392	100,00%
2020	115.865	115.865	100,00%
2021	23.863	23.863	100,00%
2022	872	872	100,00%

Sumber :Dinas Sosial Kabupaten Gowa , Tahun 2023

Pada pengukuran capaian kinerja indikator Persentase korban Bencana yang menerima bantuan sosial sudah sangat maksimal dengan adanya bantuan distribusi Logistik dari Kementerian sosial yang sangat mendukung penanganan korban bencana selama masa tanggap darurat. Akan tetapi masih belum ada pengadaan bantuan logistik yang disiapkan oleh pemerintah Provinsi Kabupaten Gowa dalam rangka penanganan korban bencana selama masa tanggap darurat.

7) Persentase Korban Bencana Yang dievakuasi Dengan Menggunakan Sarana Prasarana Tanggap Darurat Lengkap

Pada lima tahun terakhir, jumlah korban bencana yang terjadi di Kabupaten Gowa semakin meningkat setiap tahunnya khususnya di tahun 2021 jumlah korban bencana mencapai 1.625 orang, hal ini diakibatkan terjadinya bencana banjir yang menimpa beberapa kecamatan di Kabupaten Gowa. Persentase korban bencana yang dievakuasi dengan menggunakan sarana prasarana tanggap darurat lengkap di Kabupaten Gowa selama kurun waktu lima tahun terakhir tergambar pada tabel berikut.

Tabel 2. 108

Persentase Korban Bencana Yang Dievakuasi Dengan Menggunakan Sarana Prasarana Tanggap Darurat Lengkap Kabupaten Gowa Tahun 2018 – 2022

Tahun	Jumlah korban bencana dalam 1 (satu) tahun yang dievakuasi dengan menggunakan sarana prasarana tanggap darurat lengkap dalam 1 tahun	Jumlah korban bencana yang seharusnya dievakuasi dengan menggunakan sarana prasarana tanggap darurat skala	Persentase korban bencana yang dievakuasi dengan menggunakan sarana prasarana tanggap darurat lengkap
2018	140	140	100%
2019	514	514	100%
2020	514	514	100%
2021	853	853	100%
2022	887	887	100%



Sumber :Dinas Sosial Kabupaten Gowa, Tahun 2023

8) Persentase Penyandang Cacat Fisik dan Mental, serta Lanjut Usia Tidak Potensial Yang Telah Menerima Jaminan Sosial

Penyandang cacat adalah setiap orang yang mempunyai kelainan fisik dan/atau mental, yang dapat mengganggu atau merupakan rintangan dan hambatan baginya untuk melakukan secara selayaknya, yang terdiri dari penyandang cacat fisik, penyandang cacat mental dan penyandang cacat fisik dan mental. Sedangkan Lanjut Usia Tidak Potensial adalah lanjut usia yang tidak berdaya mencari nafkah sehingga hidupnya bergantung pada bantuan orang lain. Di Kabupaten Gowa persentase penyandang cacat fisik dan mental, serta lanjut usia tidak potensial yang telah menerima jaminan sosial semakin meningkat setiap tahunnya, dari 61,85% di tahun 2017 meningkat menjadi 100% di tahun 2020, namun di tahun 2021 belum ada pendataan seperti terlihat pada tabel berikut:

Tabel 2. 109
 Persentase Penyandang Cacat Fisik dan Mental, serta Lanjut Usia Tidak Potensial yang Telah Menerima Jaminan Sosial Kabupaten Gowa Tahun 2018 – 2022

Tahun	Jumlah penyandang cacat fisik dan mental, serta lansia tidak potensial yang telah menerima jaminan sosial dalam 1 tahun	Jumlah penyandang cacat fisik dan mental, serta lansia tidak potensial yang seharusnya menerima jaminan sosial dalam 1 (satu) tahun	Persentase penyandang cacat fisik dan mental, serta lanjut usia tidak potensial yang telah menerima jaminan sosial
2018	1.105	1.172	94,28%
2019	9.583	9.587	99,96%
2020	20.829	20.829	100,00%
2021	1.625	1.625	100,00%
2022	9.542	9.542	100,00%

Sumber : Dinas Sosial Kabupaten Gowa , Tahun 2023

2.3.2 Layanan Urusan Wajib Non Dasar

2.3.2.1 Ketenagakerjaan

1) Angka Sengketa Pengusaha-Pekerja Per Tahun



Angka Sengketa Pengusaha-Pekerja merupakan perbandingan antara jumlah sengketa pengusaha pekerja dibagi jumlah Perusahaan. Angka sengketa pengusaha pekerja di Kabupaten Gowa dapat dilihat pada tabel berikut:

Tabel 2. 110
Angka Sengketa Pengusaha-Pekerja Per Tahun Kabupaten Gowa
Tahun 2018 – 2022

Tahun	Jumlah sengketa pengusaha pekerja	Jumlah perusahaan	Angka sengketa pengusaha-pekerja per tahun
2018	14	718	1,95
2019	6	718	0,84
2020	7	607	1,15
2021	10	475	2,10
2022	4	108	3,70

Sumber :Dinas Tenaga Kerja dan Transmigrasi Kabupaten Gowa , Tahun 2023

Angka Sengketa Pengusaha-Pekerja merupakan perbandingan antara jumlah sengketa pengusaha pekerja dibagi jumlah Perusahaan. Angka sengketa Pengusaha Pekerja pertahunnya kurun waktu 2018-2023 mengalami fluktuasi dimana pada tahun 2019 menurun sebesar 0,84 persen, pada tahun 2020 meningkat lagi sebesar 1,15 persen dengan jumlah perusahaan sebesar 7 perusahaan, sedangkan di tahun 2021 jumlah perusahaan berkurang menjadi 475 perusaahaan namun jumlah sengketa meningkat menjadi 10. Pada tahun 2022, angka sengketa pengusaha-pekerja per tahun meningkat menjadi 3,7 persen, karena jumlah perusahaan menurun drastis menjadi 108 perusahaan saja, sehingga persentase sengketa juga meningkat meskipun jumlah sengketa pengusaha pekerja menurun menjadi 4 orang saja. Ada beberapa hal yang menyebabkan sengketa pengusaha dan pekerja meningkat antara lain adalah meningkatnya wawasan pekerja dan buruh dan era transparansi sementara sebagian perusahaan masih belum melaksanakan secara maksimal aturan yang berlaku.

1) Besaran Kasus yang Diselesaikan Dengan Perjanjian Bersama (PB)

Besaran kasus yang diselesaikan dengan Perjanjian Bersama berfluktuatif. Hal ini disebabkan banyak faktor antara lain pihak pihak



memang mempunyai itikat baik untuk menyelesaikan permasalahan dengan Perjanjian Bersama. Selengkapnya dapat dilihat pada tabel berikut:

Tabel 2. 111
Besaran Kasus yang diselesaikan dengan Perjanjian Bersama (PB) Kabupaten Gowa Tahun 2018 – 2022

Tahun	Σ kasus yang diselesaikan melalui Perjanjian Bersama (PB)	Σ kasus yang dicatatkan	Besaran kasus yang diselesaikan dengan Perjanjian Bersama (PB)
2018	13	14	92,86%
2019	2	6	33,33%
2020	3	7	42,86%
2021	10	10	100,00%
2022	4	4	100,00%

Sumber : Dinas Tenaga Kerja dan Transmigrasi Kabupaten Gowa, Tahun 2023

Besaran kasus yang diselesaikan dengan Perjanjian Bersama berfluktuatif, tahun 2018 mengalami peningkatan menjadi sebesar 92,86 persen dan tahun 2019 menurun kembali menjadi sebesar 33,33 persen, dan tahun 2020 meningkat lagi menjadi sebesar 42,86 persen, sedangkan di tahun 2021 dan 2022 besaran kasus yang diselesaikan mencapai 100 persen. Hal ini disebabkan banyak faktor antara lain pihak-pihak memang mempunyai itikat baik untuk menyelesaikan permasalahan, pihak yang mewakili dalam melakukan perundingan mediasi sangat mempengaruhi pula tingkat keberhasilan penyelesaian, pemahaman terhadap peraturan perundang-undangan terutama tentang penyelesaian secara Perjanjian Bersama, faktor budaya dan sosial ekonomi perusahaan.

2) Besaran Pencari Kerja yang Terdaftar yang ditempatkan

Besaran pencari kerja yang terdaftar yang ditempatkan merupakan perbandingan antara jumlah pencari kerja yang ditempatkan dibagi jumlah pencari kerja yang terdaftar. Selengkapnya dapat dilihat pada tabel berikut. :

Tabel 2. 112
Besaran Pencari Kerja Yang Terdaftar Yang Ditempatkan Kabupaten Gowa Tahun 2018 – 2022



Tahun	Σ pencari kerja yang ditempatkan	Σ pencari kerja yang terdaftar	Besaran pencari kerja yang terdaftar yang ditempatkan
2018	445	2.047	21,74%
2019	533	2.412	22,10%
2020	2.249	2.532	88,82%
2021	700	2.439	28,70%
2022	287	2.304	12,46%

Sumber :Dinas Tenaga Kerja dan Transmigrasi Kabupaten Gowa , Tahun 2023

Besaran pencari kerja yang terdaftar yang ditempatkan kurun waktu 2018-2022 mengalami fluktuatif. Pada tahun 2018 sebesar 21,74 persen dan tahun 2022 turun drastis menjadi 12,46 persen.

3) Besaran Tenaga Kerja yang Mendapatkan Pelatihan Berbasis Kompetensi

Pelatihan berbasis kompetensi sangat dibutuhkan dalam kaitan meningkatkan skill tenaga kerja agar dapat bersaing di pasar kerja. Selengkapnya pada tabel berikut:

Tabel 2. 113

Besaran Tenaga Kerja yang Mendapatkan Pelatihan Berbasis Kompetensi Kabupaten Gowa Tahun 2018 – 2022

Tahun	Σ tenaga kerja yang dilatih	Σ Pendaftar pelatihan berbasis kompetensi	Besaran tenaga kerja yang mendapatkan pelatihan berbasis kompetensi
2018	160	372	42,67%
2019	304	515	59,03%
2020	48	532	9,02%
2021	240	456	52,63%
2022	305	776	39,30%

Sumber :Dinas Tenaga Kerja dan Transmigrasi Kabupaten Gowa, Tahun 2023

Besaran tenaga kerja yang mendapatkan pelatihan berbasis kompetensi kurun waktu 2018-2022 mengalami fluktuatif, dimana pada tahun 2018 sebesar 42,67 persen dan tahun 2019 naik sebesar 59,03 persen dan menurun sebesar 9,02 persen pada tahun 2020. Di tahun 2021 kembali



mengalami peningkatan pesat sebesar 52,63 persen. Di tahun 2022 menurun menjadi 39,30 persen. Pelatihan berbasis kompetensi sangat dibutuhkan dalam kaitan meningkatkan skill tenaga kerja agar dapat bersaing di pasar kerja.

4) Rasio Lulusan S1/S2/S3

Rasio lulusan S1/S2/S3 merupakan perbandingan antara jumlah pencari kerja lulusan S1/S2/S3 dibagi jumlah penduduk. Penilaian ini secara tidak langsung menunjukkan kualitas SDM masyarakat Kabupaten Gowa. Kualitas SDM ini sangat berkaitan erat dengan dengan kualitas tenaga kerja yang tersedia untuk mengisi kesempatan kerja. Artinya semakin tinggi tingkat pendidikan yang ditamatkan penduduk suatu wilayah maka semakin baik kualitas tenaga kerjanya. Rasio lulusan S1/S2/S3 di Kabupaten Gowa menunjukkan peningkatan yang pesat pada tahun 2022, yaitu sebesar 723 per 10.000 penduduk. Selengkapnya dapat dilihat pada tabel berikut :

Tabel 2. 114
Rasio Lulusan S1/S2/S3 Kabupaten Gowa Tahun 2018 – 2022

Tahun	Pencari Kerja Lulusan S1/S2	Jumlah lulusan S1/S2/S3 (org)	Jumlah penduduk (org)	Rasio lulusan S1/S2/S3
2018	740	45.626	760.607	600
2019	843	52.910	772.684	685
2020	787	84.408	765.836	1.102
2021	434		773.315	
2022	723		783.167	

Sumber :Dinas Tenaga Kerja dan Transmigrasi Kabupaten Gowa , Tahun 2023

2.3.1.5 Perempuan dan Perlindungan Anak

1) Persentase Partisipasi Perempuan di Lembaga Pemerintah

Persentase partisipasi perempuan di lembaga pemerintah adalah proporsi perempuan yang bekerja pada lembaga pemerintah terhadap jumlah seluruh pekerja perempuan. Persentase partisipasi perempuan di lembaga pemerintah di Kabupaten Gowa dapat dilihat pada tabel berikut:

Tabel 2. 115

Persentase Partisipasi Perempuan di Lembaga Pemerintah Kabupaten Gowa Tahun 2018 – 2022



Tahun	Pekerja perempuan di lembaga pemerintah (org)	Jumlah pekerja perempuan (org)	Persentase partisipasi perempuan di lembaga pemerintah
2018	4621	81.792	5,65%
2019	4735	81.347	5,82%
2020	4735	81.300	5,82%
2021	4735	81.300	5,82%
2022	4829	81253	5,94%

Sumber : Dinas Pemberdayaan Perempuan dan Perlindungan Anak, Tahun 2023

2) Proporsi Kursi Yang Diduduki Perempuan di DPRD

Proporsi kursi yang diduduki perempuan di DPRD adalah perbandingan jumlah kursi DPRD yang diduduki perempuan dengan jumlah total kursi di keanggotaan DPRD yang dinyatakan dalam persen. Persentase keterwakilan perempuan di parlemen dalam 2 (dua) periode pemilu, yaitu periode 2015-2018 dan periode 2019-2024 di Kabupaten Gowa cukup bervariasi, dimana perempuan yang duduk di lembaga legislatif periode 2018 sebanyak 17,78 persen, kemudian pada periode 2019-2022 jumlah anggota dewan perempuan meningkat menjadi 28,89 persen. Proporsi kursi yang diduduki perempuan di Kabupaten Gowa dapat dilihat pada tabel berikut :

Tabel 2. 116
Proporsi Kursi yang diduduki Perempuan di DPRD

Tahun	Jumlah kursi DPRD yang diduduki perempuan	Jumlah total kursi di keanggotaan DPRD	Proporsi kursi yang diduduki perempuan di DPRD
2018	8	45	17,78%
2019	13	45	28,89%
2020	13	45	28,89%
2021	13	45	28,89%
2022	13	45	28,89%

Sumber : Dinas Pemberdayaan Perempuan dan Perlindungan Anak, Tahun 2023

Persentase keterwakilan perempuan di parlemen dalam 2 (dua) periode pemilu, yaitu periode 2015-2018 dan periode 2019-2024 di Kabupaten Gowa cukup bervariasi, dimana perempuan yang duduk di lembaga



legislatif periode 2015-2018 sebanyak 17,78 persen, kemudian pada periode 2019-2024 jumlah anggota dewan perempuan meningkat menjadi 28,89 persen . Meskipun belum mencapai kuota 30 persen, namun pencapaian perempuan dalam bidang politik di Kabupaten Gowa sudah mengalami kemajuan yang cukup signifikan.

3) Partisipasi Perempuan di Lembaga Swasta

Partisipasi perempuan di lembaga swasta adalah perbandingan jumlah perempuan yang bekerja di lembaga swasta dengan jumlah pekerja perempuan yang dinyatakan dalam persen. Partisipasi perempuan di lembaga swasta dari tahun 2018 sampai dengan 2022 mengalami peningkatan setiap tahunnya, seperti terlihat pada tabel berikut:

Tabel 2. 117
Partisipasi Perempuan di Lembaga Swasta Kabupaten Gowa
Tahun 2018 – 2022

Tahun	Pekerja perempuan di lembaga swasta (org)	Jumlah pekerja perempuan (org)	Partisipasi perempuan di lembaga swasta
2018	726	81.792	0,89%
2019	763	81.347	0,94%
2020	785	81.300	0,97%
2021	807	81.253	0,96%
2022	728	81.206	0,98

Sumber : Dinas Pemberdayaan Perempuan dan Perlindungan Anak, Tahun 2023

Kaum perempuan tidak hanya memilih profesi yang duduk di lembaga pemerintah tapi sebagian juga memilih bekerja di lembaga swasta, termasuk di Kabupaten Gowa. Partisipasi perempuan di lembaga swasta dari tahun 2018 sampai dengan 2022 mengalami peningkatan meningkat yaitu tahun 2018 sebesar 0,89 persen meningkat menjadi 0,98 persen pada tahun 2022, hal ini disebabkan karena akses yang dibuka untuk perempuan bekerja seperti di perusahaan atau pabrik sudah terbuka secara luas.

4) Rasio KDRT

Kekerasan dalam rumah tangga (KDRT) adalah semua perilaku ancaman, pelecehan, dan kekerasan baik secara fisik, psikologis, dan seksual



antara dua orang yang terikat hubungan personal ataupun kepada anggota keluarga lain. Rasio KDRT adalah jumlah KDRT yang dilaporkan dalam periode 1 (satu) tahun per 1.000 rumah tangga. Rasio KDRT di Kabupaten Gowa dapat dilihat pada tabel berikut:

Tabel 2. 118
Rasio KDRT Kabupaten Gowa Tahun 2018 – 2022

Tahun	Jumlah KDRT	Jumlah rumah tangga	Rasio KDRT
2018	23	190.152	0,01%
2019	30	193.171	0,02%
2020	19	196.128	0,01%
2021	12	388,304	0,01%
2022	4	386.501	0,01%

Sumber : Dinas Pemberdayaan Perempuan dan Perlindungan Anak, Tahun 2023

Rasio KDRT yang dinyatakan dalam persen memiliki kecenderungan menurun dari tahun 2018 sebesar 0,01 persen sampai dengan 2022 sebesar 0,01 persen, ranah yang paling beresiko bagi perempuan, yaitu kekerasan dalam ranah personal, yaitu diantaranya perkawinan atau dalam rumah tangga (KDRT), dan dalam hubungan personal (hubungan pribadi).

5) Partisipasi Angkatan Kerja Perempuan

Partisipasi angkatan kerja perempuan adalah perbandingan jumlah perempuan yang bekerja dengan jumlah penduduk perempuan yang dinyatakan dalam persen. Partisipasi angkatan kerja perempuan di Kabupaten Gowa dapat dilihat pada tabel berikut :

Tabel 2. 119
Partisipasi Angkatan Kerja Perempuan Kabupaten Gowa
Tahun 2018 – 2022

Tahun	Jumlah partisipasi angkatan kerja perempuan (org)	Jumlah angkatan kerja perempuan (org)	Partisipasi angkatan kerja perempuan
2018	5.347	81.792	6,54%
2019	5.498	81.347	6,76%
2020	5.520	81.300	6,79%
2021	5,498	81,253	6,76%



2022	6.889	81.206	8,48%
------	-------	--------	-------

Sumber : Dinas Pemberdayaan Perempuan dan Perlindungan Anak, Tahun 2023

Partisipasi angkatan kerja perempuan memiliki kecenderungan meningkat dimana tahun 2018 sebesar 8,48 persen meningkat di tahun 2022 sebesar 8,48 persen.

6) Cakupan perempuan dan anak korban kekerasan yang mendapatkan penanganan pengaduan oleh petugas terlatih di dalam unit pelayanan terpadu

Perempuan dan anak korban kekerasan berhak untuk mendapatkan layanan bantuan hukum berupa penegakan hukum dari tingkat penyidikan sampai dengan putusan pengadilan atas kasus kasus kekerasan terhadap perempuan dan anak. Cakupan perempuan dan anak korban kekerasan yang mendapatkan penanganan pengaduan oleh petugas terlatih di dalam unit pelayanan terpadu di Kabupaten Gowa dapat dilihat pada tabel berikut :

Tabel 2. 120

Cakupan Perempuan dan Anak Korban Kekerasan yang mendapatkan Penanganan Pengaduan oleh Petugas Terlatih di dalam Unit Pelayanan Terpadu Kabupaten Gowa Tahun 2018 – 2022

Tahun	Jumlah pengaduan/laporan yang ditindaklanjuti oleh unit pelayanan terpadu (laporan)	Jumlah laporan/pengaduan yang masuk ke unit pelayanan terpadu (laporan)	Cakupan perempuan dan anak korban kekerasan yang mendapatkan penanganan pengaduan oleh petugas terlatih di dalam unit pelayanan terpadu
2018	87	87	100,00%
2019	97	103	94,17%
2020	71	71	100,00%
2021	59	59	100,00%
2022			

Sumber : Dinas Pemberdayaan Perempuan dan Perlindungan Anak, Tahun 2023

Dalam rangka penanganan perempuan korban kekerasan, pemerintah telah melakukan berbagai upaya, diantaranya adalah membentuk unit-unit layanan di beberapa lembaga pemerintahan, yang berpengaruh terhadap Cakupan perempuan dan anak korban kekerasan yang mendapatkan



penanganan pengaduan oleh petugas terlatih di dalam unit pelayanan terpadu kabupaten hingga tahun 2021 semua tertangani.

7) Cakupan perempuan dan anak korban kekerasan yang mendapatkan layanan kesehatan oleh tenaga kesehatan terlatih di Puskesmas mampu tatalaksana KtP/A dan PPT/PKT di Rumah Sakit

Kasus-kasus kekerasan terhadap perempuan dan anak yang teridentifikasi di pelayanan kesehatan merupakan fenomena gunung es karena belum menggambarkan jumlah seluruh kasus yang ada di masyarakat. Kasus kekerasan terhadap perempuan dan anak sangat mempengaruhi kesehatan korban sehingga berdampak pada penurunan kualitas sumber daya manusia (SDM). Oleh karena itu, peran pelayanan kesehatan yang komprehensif dan berkualitas sangat dibutuhkan untuk pencegahan dan penanganan kasus kekerasan terhadap perempuan dan anak.

Pelayanan kesehatan bagi korban kekerasan terhadap perempuan dan anak dapat dilakukan di tingkat pelayanan dasar yaitu di Puskesmas dan tingkat pelayanan rujukan di Rumah Sakit melalui pelayanan terpadu. Dalam penyelenggaraan pelayanan kesehatan yang komprehensif bagi korban kekerasan terhadap perempuan dan anak, peran tenaga kesehatan sangatlah besar, yaitu mulai dari identifikasi kasus kekerasan, memberikan pelayanan medis terhadap korban, melakukan rujukan baik medis, hukum, maupun sosial, serta melakukan upaya pencegahannya. Cakupan perempuan dan anak korban kekerasan yang mendapatkan layanan kesehatan oleh tenaga kesehatan terlatih di Puskesmas mampu tatalaksana KtP/A dan PPT/PKT di Rumah Sakit di Kabupaten Gowa dapat dilihat pada tabel berikut:

Tabel 2. 121

Cakupan Perempuan dan Anak Korban Kekerasan Yang Mendapatkan Layanan Kesehatan oleh Tenaga Kesehatan Terlatih di Puskesmas Mampu Tatalaksana KtP/A dan PPT/PKT di Rumah Sakit Kabupaten Gowa Tahun 2018 – 2022



Tahun	Jumlah korban KtP/A yang memperoleh layanan kesehatan oleh tenaga kesehatan terlatih dipuskesmas mampu tatalaksana KtP/A atau PPT/PKT di RS disuatu wilayah kerja tertentu pada kurun waktu tertentu (org)	Jumlah seluruh korban KtP/A yang terdata datang ke puskesmas mampu tatalaksana kasus Ktp/A dan ke RS disuatu wilayah kerja tertentu dalam kurun waktu tertentu (org)	Cakupan perempuan dan anak korban kekerasan yang mendapatkan layanan kesehatan oleh tenaga kesehatan terlatih di Puskesmas mampu tatalaksana KtP/A dan PPT/PKT di Rumah Sakit
2018	54	54	100%
2019	50	50	100%
2020	60	60	100%
2021	16	16	100%
2022	12	12	100%

Sumber : Dinas Pemberdayaan Perempuan dan Perlindungan Anak, Tahun 2023

8) Cakupan layanan rehabilitasi sosial yang diberikan oleh petugas rehabilitasi sosial terlatih bagi perempuan dan anak korban kekerasan di dalam unit pelayanan terpadu

Rehabilitasi sosial adalah pelayanan yang ditujukan untuk memulihkan dan mengembangkan kemampuan seseorang yang mengalami disfungsi sosial agar dapat melaksanakan fungsi sosialnya secara wajar.

Cakupan layanan rehabilitasi sosial yang diberikan oleh petugas rehabilitasi sosial terlatih bagi perempuan dan anak korban kekerasan di dalam unit pelayanan terpadu di Kabupaten Gowa sejak tahun 2018 hingga tahun 2022 konsiten 100 persen dapat dilihat pada tabel bawah ini :

Tabel 2. 122

Cakupan Layanan Rehabilitasi Sosial yang Diberikan Oleh Petugas Rehabilitasi Sosial Terlatih Bagi Perempuan dan Anak Korban Kekerasan di Dalam Unit Pelayanan Terpadu Kabupaten Gowa Tahun 2018 - 2022

Tahun	Jumlah korban kekerasan yang memperoleh pelayanan rehabsos (org)	Jumlah korban kekerasan yang membutuhkan rehabsos (org)	Cakupan layanan rehabilitasi sosial yang diberikan oleh petugas rehabilitasi sosial terlatih bagi perempuan dan anak korban kekerasan di dalam unit pelayanan terpadu
-------	--	---	---



2018	6	6	100,00 %
2019	4	4	100,00 %
2020	3	3	100,00 %
2021	2	2	100,00%
2022	27	27	100,00%

Sumber : Dinas Pemberdayaan Perempuan dan Perlindungan Anak, Tahun 2023

9) Cakupan penegakan hukum dari tingkat penyidikan sampai dengan putusan pengadilan atas kasus-kasus kekerasan terhadap perempuan dan anak

Penegakan hukum adalah tindakan aparat yang diberi kewenangan oleh negara untuk melaksanakan peraturan perundang-undangan. Cakupan penegakan hukum dari tingkat penyidikan sampai dengan putusan pengadilan atas kasus-kasus kekerasan terhadap perempuan dan anak di Kabupaten Gowa dari tahun 2016 sampai tahun 2020 konsisten 100 persen dapat dilihat pada tabel berikut:

Tabel 2. 123

Cakupan Penegakan Hukum Dari Tingkat Penyidikan Sampai Dengan Putusan Pengadilan Atas Kasus-kasus Kekerasan Terhadap Perempuan dan Anak Kabupaten Gowa Tahun 2018 – 2022

Tahun	Jumlah perkara yang diputuskan pengadilan dengan dasar perundang-undangan yang berkaitan dengan kekerasan terhadap perempuan & anak	Jumlah perkara kekerasan terhadap perempuan dan anak yang disidangkan	Cakupan penegakan hukum dari tingkat penyidikan sampai dengan putusan pengadilan atas kasus-kasus kekerasan terhadap perempuan & anak
2018	6	6	100,00 %
2019	3	3	100,00 %
2020	2	2	100,00 %
2021	3	3	100,00 %
2022	29	29	100,00%

Sumber : Dinas Pemberdayaan Perempuan dan Perlindungan Anak, Tahun 2023

10) Cakupan perempuan dan anak korban kekerasan yang mendapatkan layanan bantuan hukum

Bantuan hukum adalah jasa hukum yang diberikan oleh pendamping hukum dan advokat untuk melakukan proses pendampingan saksi dan/atau korban kekerasan terhadap perempuan dan anak yang sensitif gender.

Cakupan perempuan dan anak korban kekerasan yang mendapatkan



layanan bantuan hukum di Kabupaten Gowa dari tahun 2018 sampai tahun 2022 konsiten 100 persen dapat dilihat pada tabel berikut.

Tabel 2. 124
Cakupan Perempuan dan Anak Korban Kekerasan yang Mendapatkan Layanan Bantuan Hukum Kabupaten Gowa Tahun 2018 – 2022

Tahun	Jumlah korban mendapat layanan bantuan hukum (org)	Jumlah korban yang membutuhkan bantuan hukum (org)	Cakupan perempuan dan anak korban kekerasan yang mendapatkan layanan bantuan hukum
2018	6	6	100,00 %
2019	3	3	100,00 %
2020	2	2	100,00 %
2021	3	3	100,00 %
2022	29	29	100,00%

Sumber : Dinas Pemberdayaan Perempuan dan Perlindungan Anak, Tahun 2023

Layanan-layanan yang diberikan kepada perempuan dan anak korban kekerasan meliputi pengaduan, kesehatan, bantuan hukum, penegakan hukum, rehabilitasi sosial, reintegrasi sosial, pemulangan, dan juga pendampingan tokoh agama

11) Cakupan layanan pemulangan bagi perempuan dan anak korban kekerasan

Pemulangan adalah upaya mengembalikan perempuan dan anak korban kekerasan dari luar negeri ke titik debarkasi/entn/point, atau dari daerah penerima ke daerah asal. Cakupan layanan pemulangan bagi perempuan dan anak korban kekerasan di Kabupaten Gowa dapat dilihat pada tabel berikut :

Tabel 2. 125
Cakupan Layanan Pemulangan Bagi Perempuan dan Anak Korban Kekerasan Kabupaten Gowa Tahun 2018 – 2022



Tahun	Jumlah perempuan dan anak korban kekerasan yang mendapatkan pelayanan pemulungan (org)	Jumlah perempuan dan anak korban kekerasan yang tercatat di UPT (org)	Cakupan layanan pemulungan bagi perempuan dan anak korban kekerasan
2018	87	87	100,00%
2019	97	103	94,17%
2020	71	71	100,00%
2021	10	59	16,94 %
2022	6	57	10,52%

Sumber : Dinas Pemberdayaan Perempuan dan Perlindungan Anak, Tahun 2023

Cakupan layanan pemulungan bagi perempuan dan anak korban kekerasan terus mengalami peningkatan dimana tahun 2017 sebesar 51,58 persen, kemudian naik lagi ditahun 2018 sebesar 100 persen, kemudian turun menjadi 94,17 persen di tahun 2019 dan naik kembali menjadi 100 persen di tahun 2020. Namun di tahun 2021 mengalami penurunan drastis sebanyak 83,06 persen menjadi hanya 16,94 persen saja.

12) Cakupan layanan reintegrasi sosial bagi perempuan dan anak korban kekerasan

Reintegrasi sosial adalah upaya penyatuan kembali korban dengan pihak keluarga, keluarga pengganti, atau masyarakat yang dapat memberikan perlindungan dan pemenuhan kebutuhan bagi korban. Cakupan layanan reintegrasi sosial bagi perempuan dan anak korban kekerasan di Kabupaten Gowa dari tahun 2017 sampai tahun 2021 konsisten 100 persen dapat dilihat pada tabel berikut.

Tabel 2. 126
Cakupan Layanan Reintegrasi Sosial Bagi Perempuan dan Anak Korban Kekerasan Kabupaten Gowa Tahun 2018 – 2022



Tahun	Jumlah perempuan dan anak korban kekerasan yang disatukan kembali ke keluarga, keluarga pengganti dan masyarakat lainnya (org)	Jumlah korban yang membutuhkan reintegrasi sosial (org)	Cakupan layanan reintegrasi sosial bagi perempuan dan anak korban kekerasan
2018	87	87	100,00%
2019	97	97	100,00%
2020	71	71	100,00%
2021	10	10	100,00%
2022	6	57	10.52%

Sumber : Dinas Pemberdayaan Perempuan dan Perlindungan Anak, Tahun 2023

13) Rasio APM perempuan/laki-laki di SD

Rasio Angka Partisipasi Murni (APM) anak perempuan terhadap anak laki-laki di tingkat SD adalah perbandingan APM murid perempuan terhadap APM murid laki-laki pada setiap jenjang pendidikan SD yang dinyatakan dalam persen. Rasio APM perempuan/laki-laki di SD dapat dilihat pada tabel berikut.

Tabel 2. 127
Rasio APM Perempuan/Laki-laki di SD

Tahun	APM-SD Perempuan	APM-SD Laki-Laki	Rasio APM Perempuan/Laki-laki di SD
2018	35.947	38.309	93,83
2019	35.498	38.242	92,82
2020	35.043	37.962	92,31
2021	35,498	38.242	92,82
2022	35.043	37.962	92,31

Sumber : Dinas Pemberdayaan Perempuan dan Perlindungan Anak, Tahun 2023

Rasio APM Perempuan/Laki-laki di SD tahun 2018 sebesar 92,82 persen, tahun 2018 dan 2019 masing-masing 92,83 persen dan 92,82 persen, sebesar 92,31 di tahun 2020, dan 92,82 persen di tahun 2021, serta 92,31 persen di tahun 2022.

14) Rasio APM perempuan/laki-laki di SMP

Rasio Angka Partisipasi Murni (APM) anak perempuan terhadap anak laki-laki di SMP adalah perbandingan APM murid perempuan terhadap APM murid laki-laki pada jenjang pendidikan SMP yang dinyatakan dalam persen.



Rasio APM perempuan/laki-laki di SMP dapat dilihat pada tabel berikut:

Tabel 2. 128
Rasio APM Perempuan/Laki-laki di SMP Kabupaten
Gowa Tahun 2018 – 2022

Tahun	APM-SMP Perempuan	APM-SMP Laki-Laki	Rasio APM Perempuan/Laki-laki di SMP
2018	15.254	15.028	102
2019	14.668	14.938	98
2020	14.420	14.524	99
2021	14.668	14.938	98
2022	14.420	14.524	99

Sumber : Dinas Pemberdayaan Perempuan dan Perlindungan Anak, Tahun 2023

Rasio APM Perempuan/Laki-laki di SMP naik menjadi 102 persen di tahun 2018, tahun 2019 dan 2020 masing-masing 98 persen dan 99 persen, tahun 2021 sebesar 98 persen, sedangkan tahun 2022 sebesar 99 persen.

15) Rasio Melek Huruf Perempuan Terhadap Laki-Laki pada Kelompok Usia 15-24 Tahun

Angka melek huruf merupakan ukuran persentase penduduk pada kelompok usia tertentu yang dapat membaca sekaligus menulis kalimat sederhana dalam huruf latin, huruf arab, dan huruf lainnya (seperti huruf jawa, kanji, dll) terhadap seluruh penduduk pada kelompok usia tersebut. Rasio melek huruf perempuan terhadap laki laki di Kabupaten Gowa dapat dilihat pada tabel berikut:

Tabel 2. 129
Rasio Melek Huruf Perempuan Terhadap Laki-Laki Pada Kelompok
Usia 15-24 Tahun Kabupaten Gowa Tahun 2018 – 2022

Tahun	AMH15-24 perempuan	AMH15-24 laki-laki	Rasio melek huruf perempuan terhadap laki-laki pada kelompok usia 15-24 tahun
2018	55,57	37,05	1,5
2019	57,85	38,57	1,5
2020	57,97	38,65	1,5
2021	57,85	38,57	1,5
2022	57,73	37,77	1,5



Sumber : Dinas Pemberdayaan Perempuan dan Perlindungan Anak, Tahun 2023

2.3.2.2 Pangan

1) Ketersediaan Pangan Utama

Ketersediaan pangan adalah kemampuan memiliki sejumlah pangan yang cukup untuk kebutuhan dasar. Menurut Peraturan Pemerintah RI Nomor 28 tahun 2004 pangan adalah segala sesuatu yang berasal dari sumber hayati dan air, baik yang diolah maupun yang tidak diolah, yang diperuntukkan sebagai makanan atau minuman bagi konsumsi manusia, termasuk bahan tambahan pangan, bahan baku pangan, dan bahan lain yang digunakan dalam proses penyiapan, pengolahan, dan atau pembuatan makanan atau minuman. Sedangkan ketersediaan pangan berhubungan dengan suplai pangan melalui kebutuhan, produksi, dan luas panen.

Persentase ketersediaan pangan utama yaitu beras dan jagung di Kabupaten Gowa dari tahun 2018 sampai tahun 2022 memiliki kecenderungan meningkat. Pada tahun 2018 Ketersediaan beras Kabupaten Gowa sebesar 33,07 persen, mengalami peningkatan menjadi 33,07 persen pada tahun 2018, kembali menurun 33,25 persen tahun 2019 dan kembali meningkat 34,22 % di tahun 2020. Sedangkan tahun 2021 sebesar 32,76 persen.

Tabel 2. 153
Ketersediaan Pangan Utama Kabupaten Gowa Tahun 2018 – 2022

Tahun	Rata-Rata jumlah ketersediaan pangan utama per Tahun (kg)	Jumlah penduduk	Ketersediaan pangan utama
2018	251.563	760.607	33,07%
2019	249.997	772.684	32,35%
2020	262.033	765.836	34,22%
2021	250.067	763.387	32,76%
2022			

Sumber : Dinas Ketahanan Pangan Kabupaten Gowa , Tahun 2023

2) Ketersediaan Energi, Protein dan Lemak Per Kapita

Neraca Bahan Makanan (NBM) merupakan salah satu alat yang digunakan untuk menganalisis situasi ketersediaan pangan di suatu negara/wilayah dalam kurun waktu tertentu berdasarkan aspek penyediaan dan pemanfaatan pangan. Hasil dari Neraca Bahan Makanan tersebut adalah jumlah pangan yang tersedia di pasar untuk dikonsumsi pada kurun waktu



tertentu dalam bentuk energi, protein dan lemak. Ketersediaan energi, protein dan lemak per kapita di Kabupaten Gowa dapat dilihat pada tabel berikut :

Tabel 2. 154
Ketersediaan Energi dan Protein Per Kapita Kabupaten Gowa Tahun 2018 – 2022

Tahun	Energi (Kkal/th)	Protein (Gr/th)	Lemak (Gr/th)
2018	6.067	191,70	71,58
2019	4.878	159,12	101,70
2020	5.540	163,91	81,23
2021	7.799	172,82	103,80
2022			

Sumber : Dinas Ketahanan Pangan Kabupaten Gowa , Tahun 2022

Kondisi Ketersediaan energy, protein perkapita dan lemak Kabupaten Gowa pada tahun 2017 masing-masing sebesar 5.562 kkal/kapita/hari, sedangkan di tahun 2021 menjadi 7.799 Kkal/tahun, 172,82 Gr/tahun dan 103,80 Gr/tahun.

3) Pengawasan dan Pembinaan Keamanan Pangan

Sesuai dengan amanat UU No 18 tahun 2012 tentang pangan, pemerintah berkewajiban untuk menjamin keamanan pangan masyarakat. Untuk mewujudkan hal tersebut, Pemerintah diamanatkan untuk menetapkan norma, standar, prosedur, dan kriteria Keamanan Pangan serta diwajibkan untuk melakukan pembinaan dan pengawasannya. Pengawasan dan Pembinaan Keamanan Pangan di Kabupaten Gowa dapat dilihat pada tabel berikut:

Tabel 2. 155
Pengawasan dan Pembinaan Keamanan Pangan Kabupaten Gowa Tahun 2018 – 2022

Tahun	Jumlah sampel pangan yang aman dikonsumsi di pedagang pengumpul di satu tempat sesuai standar yang berlaku dalam kurun waktu tertentu	Jumlah total sampel pangan yang diperdagangkan pengumpul di suatu wilayah menurut ukuran yang telah ditetapkan dalam kurun waktu tertentu	Pengawasan dan pembinaan keamanan pangan
2018	20	20	100%
2019	7	8	87,5%
2020	8	8	100 %



2021	Tidak ada pengujian sample
2022	Tidak ada pengujian sample

Sumber : Dinas Ketahanan Pangan Kabupaten Gowa , Tahun 2023

Cakupan Pengawasan dan Pembinaan Keamanan Pangan pada tahun 2017 sebesar 60 persen dan telah mencapai 100 persen di tahun 2018 kembali menurun di tahun 2019 menjadi 87,5 persen dan kembali mencapai 100 persen di tahun 2020. Namun pada tahun 2021 tidak ada pengujian sample.

2.3.2.3 Lingkungan Hidup

1) Tersusunnya RPPLH

Rencana Perlindungan dan Pengelolaan Lingkungan Hidup (RPPLH) adalah perencanaan tertulis yang memuat potensi, masalah lingkungan hidup, serta upaya perlindungan dan pengelolaannya dalam kurun waktu tertentu. Oleh karena itu RPPLH menjadi dasar penyusunan dan dimuat dalam rencana pembangunan jangka panjang dan rencana pembangunan jangka menengah. Pada kurun waktu tahun 2018-2022, Dinas Lingkungan Hidup Kabupaten Gowa belum pernah menyusun Rencana Perlindungan dan Pengelolaan Lingkungan Hidup (RPPLH).

2) Terintegrasinya RPPLH dalam rencana pembangunan

RPPLH merupakan salah satu instrumen dalam penyusunan perencanaan yang memiliki fungsi penting untuk menyeleraskan kebijakan lingkungan baik yang dibuat oleh lembaga yang secara khusus diberi tugas mengelola lingkungan maupun lembaga lain yang tugasnya juga terkait dengan persoalan lingkungan hidup dan harus diintegrasikan dalam rencana pembangunan. Sampai sekarang, Dinas Lingkungan Hidup Kabupaten Gowa belum pernah menyusun Rencana Perlindungan dan Pengelolaan Lingkungan Hidup (RPPLH). Sehingga belum ada pula integrasi RPPLH dalam rancangan pembangunan Kabupaten Gowa.

3) Terselenggaranya KLHS untuk K/R/P

Sesuai dengan Undang-Undang No. 32 tahun 2009 tentang Perlindungan dan Pengelolaan Lingkungan hidup, dalam Pasal 15 ayat (2) yang menyatakan bahwa Pemerintah dan Pemerintah Daerah wajib memasukkan KLHS ke dalam penyusunan atau evaluasi :

- a) rencana tata ruang wilayah (RTRW) beserta Rencana Rincinya, Rencana Pembangunan Jangka Panjang (RPJP), dan Rencana Pembangunan Jangka Menengah (RPJM) Nasional, Provinsi, dan Kabupaten/Kota, dan;



b) kebijakan, rencana, dan/atau program yang berpotensi menimbulkan dampak dan/atau risiko lingkungan hidup.

KLHS yang telah dilaksanakan di Kabupaten Gowa, antara lain:

- KLHS RPJMD (Tahun 2016)
- KLHS Kota Baru Pattallassang (Tahun 2018)
- KLHS Jasa Perdagangan Sungguminasa (Tahun 2018)
- KLHS Tun Abdul Razak (Tahun 2019)
- KLHS Cambayya-Sungguminasa (Tahun 2020)
- KLHS RPJMD (Tahun 2020)
- KLHS RPJMD (Tahun 2021)

Terselenggaranya KLHS dalam pengambilan kebijakan maupun penyusunan dokumen yang menimbulkan dampak dan/atau resiko lingkungan hidup di Kabupaten Gowa dapat dilihat pada tabel berikut.

Tabel 2. 130
Terselenggaranya KLHS Kabupaten Gowa Tahun 2018 – 2022

Uraian	2018	2019	2020	2021	2022
Terselenggaranya KLHS	Ada (2)	Ada (1)	Ada (2)	Ada (2)	Ada (1)

Sumber : Dinas Lingkungan Hidup Kabupaten Gowa, Tahun 2023

Dokumen KLHS RPJMD Kabupaten Gowa telah disusun pada tahun 2020. Adapun kajian yang termuat dalam KLHS RPJMD adalah terkait Kapasitas Daya Dukung dan Daya Tampung Lingkungan Hidup Untuk Pembangunan. Kajian ini dimaksudkan untuk mengukur kemampuan suatu ekosistem untuk mendukung satu/rangkaian aktivitas dan ambang batas kemampuannya berdasarkan kondisi yang ada. Kepentingan kajian ini terutama adalah untuk menentukan apakah intensitas pembangunan masih dapat dikembangkan atau ditambahkan.

1) Hasil Pengukuran Indeks Kualitas Air

Indeks kualitas air adalah mekanisme matematis untuk menghitung data kualitas air. Pemantauan kualitas air perlu dilakukan pada air sungai, air



laut, air danau, air rawa dan air tanah sehingga air dapat dimanfaatkan sesuai dengan kegunaannya.

Pengukuran Indeks Kualitas Air baru dilaksanakan oleh Dinas Lingkungan Hidup di Tahun 2018 dengan Capaian tahun 2017 sebesar 65 menurun di tahun 2018 sebesar 56 dan meningkat 71,08 di tahun 2020, namun Kembali menurun di tahun 2022 sebesar 52,37 . Adapun hasil pengukuran indeks kualitas air Kabupaten Gowa dapat dilihat pada tabel berikut.

Tabel 2. 131
 Hasil Pengukuran Indeks Kualitas Air Kabupaten Gowa Tahun 2018 – 2022

Uraian	2017	2018	2020	2021	2022
Hasil Pengukuran Indeks Kualitas Air	65	56	71,08	50	52,37

Sumber : Dinas Lingkungan Hidup Kabupaten Gowa, Tahun 2023

2) Hasil Pengukuran Indeks Kualitas Udara

Indeks Kualitas Udara adalah ukuran yang digunakan untuk menilai pencemaran udara. Indeks ini biasa digunakan untuk memperlihatkan seberapa buruk kualitas udara di suatu daerah. Pengukuran Indeks Kualitas Udara baru dilaksanakan oleh Dinas Lingkungan Hidup di Tahun 2018. Adapun hasil pengukuran indeks kualitas udara Kabupaten Gowa sampai dengan tahun 2022 dapat dilihat pada tabel berikut:

Tabel 2. 132
 Hasil Pengukuran Indeks Kualitas Udara Kabupaten Gowa Tahun 2018 – 2022

Uraian	2018	2019	2020	2021	2022
Hasil Pengukuran Indeks Kualitas Udara	83	83	83,85	85,58	86,80

Sumber : Dinas Lingkungan Hidup Kabupaten Gowa, Tahun 2023

3) Hasil Pengukuran Indeks Kualitas Tutupan Lahan

Perhitungan Indeks Tutupan Lahan dilakukan melalui perbandingan jumlah luas tutupan ber-hutan dibagi dengan jumlah luas wilayah Kabupaten Gowa. Pengukuran Indeks Kualitas Tutupan Lahan baru dilaksanakan oleh



Dinas Lingkungan Hidup di Tahun 2018. Adapun hasil pengukuran indeks kualitas tutupan lahan Kabupaten Gowa dapat dilihat pada tabel berikut.

Tabel 2. 133
 Hasil Pengukuran Indeks Kualitas Tutupan Lahan Kabupaten Gowa Tahun 2018 – 2022

Uraian	2018	2019	2020	2021	2022
Hasil Pengukuran Indeks Kualitas Tutupan Lahan	52	52,5	53	43,51	43,50

Sumber : Dinas Lingkungan Hidup Kabupaten Gowa, Tahun 2023

4) Pembinaan dan Pengawasan terkait ketaatan penanggung jawab usaha dan/atau kegiatan yang diawasi ketaatannya terhadap izin lingkungan, izin PPLH dan PUU LH yang diterbitkan oleh Pemerintah Daerah

Pembinaan dan Pengawasan terkait ketaatan penanggung jawab usaha dan/atau kegiatan yang diawasi ketaatannya terhadap izin lingkungan, izin PPLH dan PUU LH yang diterbitkan oleh Pemerintah Daerah merupakan perbandingan antara Jumlah Ketaatan terhadap izin lingkungan, izin PPLH dan PUU LH dari izin yang diterbitkan oleh Pemerintah Daerah yang ditangani dengan total penanggung jawab usaha dan atau kegiatan yang dibina dan diawasi terhadap izin lingkungan, izin PPLH dan PUU LH yang diterbitkan oleh Pemerintah Daerah yang dinyatakan dalam persen seperti terlihat dalam tabel berikut:

Tabel 2. 134
 Pembinaan dan Pengawasan Terkait Ketaatan Penanggungjawab Usaha dan/atau Kegiatan Yang Diawasi Ketaatannya Terhadap Izin Lingkungan, Izin PPLH dan PUU LH Yang Diterbitkan oleh Pemerintah Daerah Kabupaten Gowa Tahun 2018 – 2022

Tahun	Jumlah Ketaatan terhadap izin lingkungan, izin PPLH dan PUU LH dari izin yang diterbitkan oleh Pemerintah Daerah kabupaten/kota yang ditangani	Total penanggung jawab usaha dan atau kegiatan yang di bina dan diawasi terhadap izin lingkungan, izin PPLH dan PUU LH yang diterbitkan oleh Pemerintah Daerah	Pembinaan dan Pengawasan terkait ketaatan penanggung jawab usaha dan/atau kegiatan yang diawasi ketaatannya terhadap izin lingkungan, izin PPLH dan PUU LH d yang diterbitkan oleh Pemerintah Daerah
2018	25	25	100,00%



2019	24	25	96,00%
2020	24	27	88,89%
2021	32	36	88,89%
2022	30	34	88,24%

Sumber : Dinas Lingkungan Hidup Kabupaten Gowa, Tahun 2023

5) Masyarakat Hukum Adat (MHA)

Masyarakat Hukum Adat (MHA) memiliki latar belakang sejarah serta kebudayaan yang lama (tua). Keberadaan MHA sudah ada jauh sebelum ada atau terbentuknya negara ini. Menurut Ter Haar di dalam bukunya *Beginnselen en Stelsel van Het Adatrecht (1939)* mengatakan diseluruh kepulauan Indonesia pada tingkatan rakyat bawah, terdapat pergaulan hidup di dalam golongan-golongan yang bertingkah laku sebagai kesatuan terhadap dunia luar, lahir dan batin. Golongan-golongan itu mempunyai tata susunan yang tetap dan kekal, dan orang-orang segolongan itu masing-masing mengalami kehidupannya dalam golongan sebagai hal yang sewajarnya, hal menurut kodrat alam. Tidak ada seorang pun dari mereka yang mempunyai pikiran akan kemungkinan pembubaran golongan itu. Golongan manusia tersebut mempunyai pula pengurus sendiri dan mempunyai harta benda, milik keduniaan dan gaib, golongan demikianlah yang bersifat persekutuan hukum.

Pengakuan MHA telah dilakukan sejak Indonesia berdiri. Pasal 18 UUD merupakan pengakuan gelombang pertama dalam konteks Nasional Indonesia. Pengakuan gelombang kedua dilakukan melalui UU nomor 5 tahun 1960 tentang Pokok-Pokok Agraria. Pengakuan ketiga adalah yang dilakukan oleh rezim Orde Baru. Pengakuan gelombang keempat dilakukan setelah Amandemen UUD dengan memunculkan beberapa undang-undang. Masing-masing pengakuan ini dimaknai bervariasi sesuai dengan selera penguasa yang sedang menjabat di Indonesia. Pengakuan atas keberadaan MHA dalam UUD sebelum amandemen adalah mengakui masyarakat yang sudah ada dengan segala sistem yang berlaku didalamnya.

Tabel 2. 135
Terverifikasinya MHA dan Kearifan Lokal atau Pengetahuan Tradisional Kabupaten Gowa Tahun 2018 – 2022

Uraian	2018	2019	2020	2021	2022
Terverifikasinya MHA dan kearifan lokal atau	1	7	4	2	0



pengetahuan tradisional					
-------------------------	--	--	--	--	--

Sumber : Dinas Lingkungan Hidup Kabupaten Gowa, Tahun 2023

Dalam hal fasilitasi pendampingan pengakuan Masyarakat Hukum Adat (MHA) di Kabupaten Gowa telah dilakukan pendampingan selama 5 (lima) tahun terakhir kepada 9 (sembilan) kelompok MHA yang ada di Kabupaten Gowa.

Tabel 2. 136
Terverifikasinya Hak Kearifan Lokal atau Hak Pengetahuan Tradisional Kabupaten Gowa Tahun 2018 – 2022

Uraian	2018	2019	2020	2021	2022
Terverifikasi hak kearifan lokal atau hak pengetahuan tradisional	1	7	4	2	

Sumber : Dinas Lingkungan Hidup Kabupaten Gowa, Tahun 2023

Terkait dengan penetapan hak Masyarakat Hukum Adat, termasuk kegiatan peningkatan pengetahuan dan keterampilan serta penyediaan sarana/prasarana untuk Masyarakat Hukum sampai dengan saat ini belum pernah dilakukan Adat di Kabupaten Gowa.

6) Terlaksananya pemberian penghargaan lingkungan hidup

Ketika individu atau kelompok berkontribusi dan berprestasi dalam bidang lingkungan hidup, pemerintah Indonesia akan memberikan penghargaan sebagai salah satu rangkaian. Penghargaan tertinggi bidang lingkungan hidup ini, antara lain Kalpataru, Adipura, dan Adiwiyata. Ketiganya memiliki persamaan, yakni diberikan kepada individu atau kelompok sebagai apresiasi terhadap capaian bidang lingkungan hidup pada kategori masing-masing. Penghargaan lingkungan hidup yang diperoleh Kabupaten Gowa adalah Piagam Sekolah Adiwiyata, seperti terlihat pada tabel berikut.

Tabel 2. 137
Terlaksananya Pemberian Penghargaan Lingkungan Hidup Kabupaten Gowa Tahun 2018 – 2022

Uraian	2018	2019	2020	2021	2022
--------	------	------	------	------	------



Terlaksananya pemberian penghargaan lingkungan hidup	Ada (Adiwiyata)	Ada (Adiwiyata)	Ada (Adiwiyata)	Ada (Adiwiyata)	Ada (Adiwiyata)
---	-----------------	-----------------	-----------------	-----------------	-----------------

Sumber : Dinas Lingkungan Hidup Kabupaten Gowa, Tahun 2023

7) Pengaduan masyarakat terkait izin lingkungan, izin PPLH dan PUU LH yang di terbitkan oleh Pemerintah daerah Kabupaten/Kota, lokasi usaha dan dampaknya di Daerah kabupaten/kota

Pengaduan masyarakat terkait izin lingkungan, izin PPLH dan PUU LH yang di terbitkan oleh Pemerintah Daerah Kabupaten/Kota, lokasi usaha dan dampaknya di Daerah dapat diketahui dari jumlah pengaduan masyarakat yang ditangani dibagi dengan total jumlah pengaduan yang teregistrasi yang dinyatakan dalam persen. Jumlah pengaduan masyarakat terkait izin lingkungan, izin PPLH dan PUU LH yang di terbitkan oleh Pemerintah Daerah Kabupaten Gowa, lokasi usaha dan dampaknya di Kabupaten Gowa dapat dilihat pada tabel berikut.

Tabel 2. 138
Pengaduan Masyarakat Kabupaten Gowa Tahun 2018 – 2022

Tahun	Pengaduan masyarakat yang ditangani	Total jumlah pengaduan masyarakat yang teregistrasi	Pengaduan masyarakat terkait izin lingkungan, izin PPLH dan PUU LH yang di terbitkan oleh Pemerintah daerah Kabupaten/Kota, lokasi usaha dan dampaknya di Daerah
2018	3	3	100,00%
2019	2	2	100,00%
2020	7	7	100,00%
2021	5	5	100,00%
2022	5	5	100,00%

Sumber : Dinas Lingkungan Hidup Kabupaten Gowa, Tahun 2023

8) Timbulan sampah yang ditangani

Timbulan sampah yang tertangani yaitu volume timbulan sampah yang di tangani di bagi dengan total timbulan sampah yang dinyatakan dalam persen. Persentase timbulan sampah yang tertangani di Kabupaten Gowa semakin meningkat setiap tahunnya, seperti terlihat pada tabel berikut:



Tabel 2. 139
Timbulan Sampah Yang Ditangani Kabupaten Gowa Tahun 2018 – 2022

Tahun	Volume timbulan sampah yang ditangani (ton/th)	Volume timbulan sampah yang ditangani (ton/th)	Timbulan sampah yang ditangani
2018	83.355,87	138.810,78	60,05%
2019	85.243,46	141.014,83	60,45%
2020	131.400,00	141.008,26	93,19%
2021	124.830,00	140.160,00	89,06%
2022			

Sumber : Dinas Lingkungan Hidup Kabupaten Gowa, Tahun 2023

9) Persentase Jumlah Sampah Yang Terkurangi Melalui 3R

Sampah yang terkurangi melalui 3 R adalah jumlah sampah yang dikelola melalui aktifitas 3R seperti bank sampah, pusat daur ulang, pengomposan, dan lain-lain dan tidak diangkut ke TPA atau dibuang ke lingkungan. Persentase jumlah sampah yang terkurangi melalui 3R di Kabupaten Gowa dapat dilihat pada tabel berikut.

Tabel 2. 140
Persentase Jumlah Sampah yang Terkurangi Melalui 3R Kabupaten Gowa Tahun 2018 – 2022

Uraian	2018	2019	2020	2021	2022
Persentase Jumlah Sampah Yang Terkurangi Melalui 3R	4,61%	4,54%	4,56%	4,61%	7,36%

Sumber : Dinas Lingkungan Hidup Kabupaten Gowa, Tahun 2023

10) Persentase Cakupan Area Pelayanan

Cakupan area pelayanan yaitu luas area pelayanan pengelolaan sampah di bagi dengan luas wilayah yang dinyatakan dalam persen. Cakupan area pelayanan pengelolaan sampah di Kabupaten Gowa baru dilaksanakan di seluruh Kecamatan Somba Opu, sebagian Kecamatan Palangga, sebagian Kecamatan Bontomarannu, sebagian Kecamatan Bajeng, sebagian Kecamatan Pattallassang, sebagian Kecamatan Tinggimoncong dan sebagian Kecamatan Barombong, seperti terlihat pada tabel berikut:



Tabel 2. 141
 Persentase Cakupan Area Pelayanan Kabupaten Gowa Tahun 2018 – 2022

Tahun	Luas area pelayanan pengelolaan sampah (km ²)	Luas wilayah (km ²)	Persentase cakupan area pelayanan
2018	120,88	1.833,00	6,42%
2019	1.833,00	1.833,00	100,00%
2020	1.883,00	1.883,00	100,00%
2021	1.883,00	1.883,00	100,00%
2022			

Sumber : Dinas Lingkungan Hidup Kabupaten Gowa, Tahun 2023

11) Persentase Jumlah Sampah yang Tertangani

Jumlah sampah yang tertangani yaitu volume sampah yang tertangani dibagi dengan total jumlah timbulan sampah yang dinyatakan dalam persen. Persentase jumlah sampah yang tertangani di Kabupaten Gowa dapat dilihat pada tabel berikut.

Tabel 2. 142
 Persentase Jumlah Sampah Yang Tertangani Kabupaten Gowa Tahun 2018 – 2022

Tahun	Jumlah sampah yang tertangani (ton)	Total jumlah timbulan sampah (ton)	Persentase cakupan area pelayanan
2018	83.355,87	138.810,78	60,05%
2019	85.243,46	141.014,83	60,45%
2020	131.400,00	141.008,26	93,19%
2021	124.830,00	140.160,00	89,06%
2022	125.560,00	143.794,85	87,32%

Sumber : Dinas Lingkungan Hidup Kabupaten Gowa, Tahun 2022

4) Operasionalisasi TPA/TPST/SPA

Tempat Pembuangan Akhir (TPA) merupakan salah satu tempat yang digunakan untuk membuang sampah yang sudah menacapai tahap akhir



dalam pengelolaan sampah yang dimulai dari pertama kali sampah dihasilkan, dikumpulkan, diangkut, dikelola dan dibuang. Sampai dengan saat ini baru ada 1 (satu) unit TPA yang digunakan oleh Kabupaten Gowa yaitu TPA Pa'bertengan yang terletak di Kecamatan Bajeng.

2.3.2.4 Administrasi Kependudukan dan Catatan Sipil

1) Rasio Penduduk ber-KTP per Satuan Penduduk

Kartu Tanda Penduduk, selanjutnya disingkat KTP adalah identitas resmi penduduk sebagai bukti diri yang diterbitkan oleh Instansi Pelaksana yang berlaku diseluruh wilayah Negara Kesatuan Republik Indonesia. Rasio penduduk ber-KTP adalah perbandingan jumlah penduduk usia 17 tahun ke atas yang ber-KTP terhadap jumlah penduduk usia 17 tahun ke atas atau telah menikah. Kinerja penyelenggaraan urusan administrasi kependudukan dan Pencatatan sipil di Kabupaten Gowa terus menunjukkan tren positif. Terkait kepemilikan KTP terlihat bahwa pada tahun 2020 sampai 2022 angka rasio penduduk ber-KTP berada di angka 0,99. Rasio penduduk ber-KTP per satuan penduduk di Kabupaten Gowa dapat dilihat pada tabel di bawah ini:

Tabel 2. 169
Rasio Penduduk ber-KTP per Satuan Penduduk Kabupaten Gowa
Tahun 2018 – 2022

Tahun	Jumlah penduduk usia > 17 yang ber-KTP	Jumlah penduduk usia > 17 atau telah menikah	Rasio penduduk ber-KTP per satuan penduduk
2018	459.310	533.615	0,86
2019	513.339	526.581	0,97
2020	530.643	537.202	0,99
2021	543.515	535.713	0,99
2022	548.414	540.512	0,99

Sumber : Dinas DUKCAPIL Kabupaten Gowa, Tahun 2023

2) Rasio Bayi Berakte Kelahiran

Akte kelahiran adalah bentuk identitas setiap anak yang menjadi bagian tidak terpisahkan dari hak sipil dan politik warga negara. Hak atas identitas merupakan bentuk pengakuan negara terhadap keberadaan seseorang didepan hukum. Akte kelahiran sangat penting peranannya untuk memperoleh akses pelayanan publik lainnya seperti pendidikan dan paspor. Rasio bayi berakte kelahiran merupakan jumlah bayi berakte kelahiran dibanding dengan jumlah bayi. Rasio bayi berakte kelahiran di Kabupaten



Gowa dapat dilihat pada tabel berikut:

Tabel 2. 170
Rasio Bayi Berakte Kelahiran Kabupaten Gowa Tahun 2018 – 2022

Tahun	Jumlah bayi berakte kelahiran	Jumlah bayi	Rasio bayi berakte kelahiran
2018	244.076	234.930	1,04
2019	251.963	253.043	0,99
2020	271.907	272.524	0,99
2021	241.686	243.260	0,99
2022	231.977	233.289	0,99

Sumber : Dinas DUKCAPIL Kabupaten Gowa, Tahun 2023

Rasio bayi berakte kelahiran merupakan jumlah bayi berakte kelahiran dibanding dengan jumlah bayi. Untuk tahun 2017, jumlah bayi berakte kelahiran di Kabupaten Gowa mencapai 154.385 jiwa dari jumlah bayi di Kabupaten Gowa sebanyak 244.875 jiwa. Sedangkan untuk tahun 2021 jumlah bayi berakte kelahiran di Kabupaten Gowa mencapai 271.907 jiwa dari jumlah bayi di Kabupaten Gowa sebanyak 272.524 jiwa.

3) Rasio Pasangan Berakte Nikah

Rasio pasangan berakte nikah merupakan jumlah pasangan nikah berakte nikah dibandingkan dengan jumlah keseluruhan pasangan nikah. Rasio pasangan berakte nikah di Kabupaten Gowa dapat dilihat pada tabel berikut:

Tabel 2. 171
Rasio Pasangan Berakte Nikah Kabupaten Gowa Tahun 2018 – 2022

Tahun	Jumlah pasangan nikah berakte nikah	Jumlah keseluruhan pasangan nikah	Rasio pasangan berakte nikah
2018	74.525	380.609	0,20
2019	80.473	378.609	0,21
2020	81.170	373.342	0,22
2021	84.261	373.482	0,22
2022	87.506	392.654	0,25

Sumber : Dinas DUKCAPIL Kabupaten Gowa, Tahun 2023

Rasio pasangan berakte nikah merupakan jumlah pasangan nikah berakte nikah dibandingkan dengan jumlah keseluruhan pasangan nikah. Untuk tahun 2018, jumlah pasangan nikah berakte nikah di Kabupaten Gowa



mencapai 74.525 jiwa dari total keseluruhan pasangan nikah di Kabupaten Gowa sebanyak 380.609 jiwa. Sedangkan pada tahun 2022, jumlah pasangan nikah berakte nikah di Sulawesi Selatan mencapai 87.506 jiwa dari total keseluruhan pasangan nikah di Sulawesi Selatan sebanyak 392.654 jiwa.

Undang-Undang Perkawinan Nomor 1 Tahun 1974 mensyaratkan bahwa tiap-tiap perkawinan dicatat menurut peraturan yang berlaku. Bagi mereka yang melakukan perkawinan menurut agama Islam, pencatatan dilakukan di kantor urusan agama (KUA). Sedangkan bagi yang bergama Katolik, Protestan, Buddha, Hindu, dan Konghucu, pencatatan perkawinannya dilakukan di Dinas Kependudukan dan Pencatatan Sipil.

Akta Perkawinan sangat penting bagi setiap penduduk yang telah menikah sebab merupakan alat bukti otentik kepada seorang pria dan seorang wanita dalam melaksanakan pencatatan perkawinan. Adanya program nasional Percepatan penerbitan akta kelahiran, secara tidak langsung mendorong peningkatan rasio pasangan berakte nikah sebab seharusnya pemohon akta kelahiran melampirkan buku nikah/ akta perkawinan orang tuanya. Masih banyaknya akte perkawinan yang telah diterbitkan sebelumnya secara konvensional dan belum terintegrasi dengan SIAK, menyebabkan datanya perkawinannya belum tercatat dalam SIAK.

Demikian halnya dengan Akte perkawinan untuk penduduk muslim sepenuhnya dilakukan oleh kantor urusan agama (KUA), adapun data hasil pelayanan penerbitan buku nikah yang dilakukan KUA belum sepenuhnya terintegrasi dengan data base dinas kependudukan dan pencatatan sipil (SIAK).

4) Cakupan Penerbitan Kartu Tanda Penduduk (KTP)

Cakupan penerbitan KTP Elektronik adalah jumlah dokumen KTP Elektronik yang telah diterbitkan oleh Dinas Kependudukan dan Pencatatan Sipil setiap tahunnya dibandingkan dengan jumlah wajib KTP dalam satu wilayah pada tahun yang sama. Cakupan Penerbitan Kartu Tanda Penduduk (KTP) di Kabupaten Gowa dapat dilihat pada tabel berikut.

Tabel 2. 172
Cakupan Penerbitan Kartu Tanda Penduduk (KTP) Kabupaten Gowa Tahun 2018 – 2022

Tahun	Jumlah KTP ber-NIK yang diterbitkan	Jumlah penduduk wajib KTP	Cakupan penerbitan kartu tanda penduduk
2017	473.342	540.242	87,62%



2018	459.310	533.615	86,08%
2019	513.339	526.581	97,49%
2020	530.643	537.202	98,78%
2021	534.515	535.713	99,77%

Sumber : Dinas DUKCAPIL Kabupaten Gowa, Tahun 2023

Cakupan penerbitan KTP Elektronik adalah jumlah dokumen KTP Elektronik yang telah diterbitkan oleh Dinas Kependudukan dan Pencatatan Sipil setiap tahunnya memiliki kecenderungan meningkat dimana Capaian di tahun 2022 sebesar 99,77 persen Lebih baik dibanding capaian tahun 2018 sebesar 87,62 persen.

2.3.2.5 Pemberdayaan Masyarakat dan Desa

1) Cakupan Sarana Prasarana Perkantoran Pemerintahan Desa yang Baik

Cakupan sarana dan prasarana perkantoran pemerintahan desa yang baik dari tahun 2018 sampai dengan tahun 2022, memperlihatkan peningkatan angka capaian yang cukup baik setiap tahun. Pada tahun 2021 jumlah kantor masih sama dengan tahun sebelumnya yaitu sebanyak 121 kantor yang terdapat di setiap desa yang juga berjumlah 121 pemerintahan desa. Ini menandakan bahwa setia pemerintahan desa sudah memiliki kantor masing-masing, sehingga cakupannya sudah mencapai 100 persen. Lebih jelasnya dapat dilihat pada table 2.173.

Tabel 2. 173

Cakupan Sarana Prasarana Perkantoran Pemerintahan Desa Yang Baik Kabupaten Gowa Tahun 2018 – 2022

Tahun	Jumlah kantor pemerintahan desa yang baik	Jumlah seluruh pemerintahan desa	Cakupan sarana prasarana perkantoran pemerintahan desa yang baik
2018	109	121	90,08%
2019	110	121	90,91%
2020	121	121	100,00%
2021	121	121	100,00%
2022	121	121	100,00%

Sumber : Dinas Pemberdayaan Masyarakat dan Desa Kabupaten Gowa, Tahun 2022

2) Rata-rata jumlah kelompok binaan Lembaga Pemberdayaan Masyarakat (LPM)

Lembaga Pemberdayaan Masyarakat (LPM) adalah salah satu lembaga kemasyarakatan yang berada di desa. Lembaga Pemberdayaan Masyarakat



mempunyai tugas menyusun rencana pembangunan secara partisipatif, menggerakkan swadaya gotong royong masyarakat, melaksanakan dan mengendalikan pembangunan. Sedangkan kelompok binaan LPM adalah kelompok masyarakat yang dibina oleh LPM sebagai mitra pemerintah desa atau kelurahan dalam mewujudkan aspirasi dan kebutuhan masyarakat di bidang pembangunan.

Rata-rata jumlah kelompok binaan lembaga pemberdayaan masyarakat dari tahun 2018-2022 tidak mengalami perubahan yaitu masing-masing hanya 3 kelompok. Kondisi ini dikarenakan jumlah kelompok binaan dan jumlah LPM tidak mengalami peningkatan selama 5 tahun terakhir, seperti terlihat pada tabel berikut.

Tabel 2. 174
Kelompok Binaan LPM Kabupaten Gowa Tahun 2018- 2022

Tahun	Jumlah Kelompok Binaan LPM	Jumlah LPM	Rata-Rata Jumlah Kelompok Binaan Lembaga Pemberdayaan Masyarakat (LPM)
2018	501	167	3
2019	501	167	3
2020	501	167	3
2021	501	167	3
2022	501	167	3

Sumber : Dinas Pemberdayaan Masyarakat dan Desa Kabupaten Gowa, Tahun 2023

3) Rata-Rata Jumlah Kelompok Binaan PKK

Pemberdayaan Kesejahteraan Keluarga (PKK) adalah gerakan nasional dalam pembangunan masyarakat yang tumbuh dari bawah yang pengelolaannya dari, oleh dan untuk masyarakat menuju terwujudnya keluarga yang beriman dan bertaqwa kepada Tuhan Yang Maha Esa, berakhlak mulia dan berbudi luhur, sehat sejahtera, maju dan mandiri, kesetaraan dan keadilan gender serta kesadaran hukum dan lingkungan. Sedangkan kelompok binaan PKK adalah kelompok-kelompok masyarakat yang berada di bawah Tim Penggerak PKK Desa/Kelurahan yang dapat dibentuk berdasarkan kewilayahan atau kegiatan seperti kelompok dasawisma dan kelompok sejenis. Rata-rata jumlah kelompok binaan PKK dari tahun 2018-2022 tidak mengalami perubahan yaitu sebanyak 5.423 kelompok, sedangkan di tahun 2022 mengalami kenaikan menjadi 5.525 kelompok seperti terlihat pada tabel berikut.



Tabel 2. 175
Rata-Rata Jumlah Kelompok Binaan PKK Kabupaten Gowa Tahun
2018 – 2022

Tahun	Jumlah Kelompok Binaan PKK	Jumlah PKK	Rata-Rata Jumlah Kelompok Binaan PKK
2018	5.423	167	3,24%
2019	5.423	167	3,24%
2020	5.517	167	3,03%
2021	5.517	167	3,03%
2022	5.525	167	3,02%

Sumber : Dinas Pemberdayaan Masyarakat dan Desa Kabupaten Gowa, Tahun 2023

4) Persentase LSM Aktif

Lembaga Swadaya Masyarakat (LSM) secara umum diartikan sebagai sebuah organisasi yang didirikan oleh perorangan ataupun sekelompok orang yang secara sukarela memberikan pelayanan kepada masyarakat umum tanpa bertujuan untuk memperoleh keuntungan dari kegiatannya. Persentase LSM aktif dan terdaftar pada tahun 2022 di Kabupaten Gowa kembali menjadi 31 LSM, dengan persentase LSM aktif dan terdaftar sebesar 100 persen, seperti terlihat pada tabel berikut :

Tabel 2. 176
Pesentase LSM Aktif Kabupaten Gowa Tahun 2018 – 2022

Tahun	Jumlah LSM aktif	Jumlah LSM Terdaftar	Persentase LSM aktif
2018	33	33	100,00%
2019	33	33	100,00%
2020	33	33	100,00%
2021	71	71	100,00%
2022	31	31	100,00%

Sumber : Dinas Pemberdayaan Masyarakat dan Desa Kabupaten Gowa, Tahun 2023

5) Persentase LPM Berprestasi



Jumlah LPM berprestasi yaitu Jumlah Lembaga Pemberdayaan Masyarakat yang aktif melaksanakan kegiatan dibagi jumlah lembaga pemberdayaan masyarakat yang berprestasi dikali seratus. Persentase LPM berprestasi di Kabupaten Gowa dari tahun 2018-2022 masih rendah, yaitu pada tahun 2018 dari 167 LPM yang ada di Kabupaten Gowa terdapat 24 LPM berprestasi atau hanya 14,37 persen. Jumlah LPM berprestasi meningkat terus jumlahnya sampai dengan tahun 2019 yaitu sebanyak 28 LPM, akan tetapi jumlah LPM berprestasi ini berkurang jumlahnya di tahun 2021 yaitu sebanyak 18 LPM. Kondisi ini membutuhkan pembinaan terhadap tugas dan fungsi LPM dalam pembangunan di desa. Persentase LPM berprestasi di Kabupaten Gowa dapat dilihat pada tabel berikut.

Tabel 2. 177
 Persentase LPM Berprestasi Kabupaten Gowa Tahun 2018 – 2022

Tahun	Jumlah LPM Berprestasi	Jumlah LPM	Persentase LPM Berprestasi
2018	24	167	14,37%
2019	28	167	16,77%
2020	18	167	10,78%
2021	18	167	10,78%
2022	24	167	14,37%

Sumber : Dinas Pemberdayaan Masyarakat dan Desa Kabupaten Gowa, Tahun 2023

6) Persentase PKK aktif

PKK aktif yaitu jumlah PKK yang memiliki pengurus dan sekretariat dan memiliki program kerja. Jumlah PKK dihitung dari jumlah tim penggerak PKK dalam lingkup wilayah pemerintah daerah. Tim Penggerak PKK beranggotakan warga masyarakat baik laki-laki maupun perempuan, perorangan, bersifat sukarela, tidak mewakili organisasi, golongan partai politik, Lembaga atau instansi, berfungsi sebagai perencana, pelaksana pengendali gerakan PKK. Hingga tahun 2022 tercatat memiliki Tim Penggerak PKK dengan persentase aktif 100 persen dengan jumlah PKK aktif sebanyak 167.

Tabel 2. 178
 Persentase PKK Aktif Kabupaten Gowa Tahun 2018 – 2022

Tahun	Jumlah PKK Aktif	Jumlah PKK	Persentase PKK Aktif
2018	167	167	100,00%
2019	167	167	100,00%



2020	167	167	100,00%
2021	167	167	100,00%
2022	167	167	100,00%

Sumber : Dinas Pemberdayaan Masyarakat dan Desa Kabupaten Gowa, Tahun 2023

7) Persentase Posyandu aktif

Posyandu berperan penting dalam memperbaiki kesehatan ibu, bayi, dan anak balita. Posyandu merupakan salah satu bentuk upaya kesehatan bersumberdaya masyarakat (UKBM) yang dilaksanakan oleh, dari, dan bersama masyarakat untuk memberdayakan dan memberikan kemudahan kepada masyarakat guna memperoleh pelayanan kesehatan bagi ibu, bayi, dan anak balita. Oleh karena itu keaktifan posyandu di setiap daerah sangat penting untuk memastikan ketersediaan layanan kesehatan untuk ibu dan anak. Selama tahun 2018 sampai 2022, jumlah posyandu aktif di Kabupaten Gowa sebesar 100 persen, seperti terlihat pada tabel berikut.

Tabel 2. 179
Persentase Posyandu Aktif Kabupaten Gowa Tahun 2018 – 2022

Tahun	Jumlah Posyandu Aktif	Jumlah Posyandu	Persentase Posyandu Aktif
2018	765	765	100,00%
2019	779	779	100,00%
2020	785	785	100,00%
2021	795	795	100,00%
2022	793	793	100,00%

Sumber : Dinas Pemberdayaan Masyarakat dan Desa Kabupaten Gowa, Tahun 2023

8) Swadaya Masyarakat Terhadap Program Pemberdayaan Masyarakat

Pemberdayaan masyarakat adalah sebuah konsep pembangunan yang memberikan peluang sebesar-besarnya bagi masyarakat untuk berpartisipasi dalam proses pembangunan. Swadaya Masyarakat terhadap program pemberdayaan masyarakat bisa berupa ide, gagasan, pikiran dan bisa pula berupa bantuan finansial. Selama lima tahun terakhir di Kabupaten Gowa belum ada swadaya masyarakat yang mendukung program pemberdayaan masyarakat.

2.3.2.6 Pengendalian Penduduk dan Keluarga Berencana

1) Laju Pertumbuhan Penduduk (LPP)

Laju Pertumbuhan Penduduk (LPP) Kabupaten Gowa dari tahun 2018-2022 cenderung menurun. LPP Kabupaten Gowa tahun 2018 sejumlah 1,77



terus menurun setiap tahunnya dan menjadi sebesar 1,59 di tahun 2022. Kebijakan pemerintah untuk menekan LPP dengan adanya program Keluarga Berencana (KB) yang diluncurkan sejak tahun 1980-an semakin nyata hasilnya. Laju pertumbuhan penduduk (LPP) jika tidak dikendalikan akan berakibat pada ledakan penduduk, yang akan memberi pengaruh terhadap sumberdaya makanan dan energi yang salah satunya akan berdampak pada kerusakan lingkungan.

Tabel 2. 180
Laju Pertumbuhan Penduduk Kabupaten Gowa Tahun 2018 – 2022

Uraian	2018	2019	2020	2021	2022
Laju pertumbuhan penduduk	1,73	1,66	1,59	1,59	1,45

Sumber : Dinas PP dan KB Kabupaten Gowa, Tahun 2023

2) Total Fertility Rate (TFR)

Total Fertility Rate (TFR) merupakan jumlah rata-rata anak yang dilahirkan setiap perempuan, dan merupakan ukuran untuk seluruh perempuan usia 15-49 tahun yang dihitung berdasarkan angka kelahiran menurut kelompok umur. Banyak faktor yang mempengaruhi Angka Kelahiran Total (TFR) yaitu tingkat pendapatan, tingkat pendidikan, tingkat kesehatan dan penggunaan alat kontrasepsi, serta tingkat urbanisasi. Tingkat pendapatan yang semakin tinggi akan semakin besar pengaruhnya terhadap penurunan fertilitas yang terjadi, karena orangtua menginginkan kualitas yang baik untuk anak-anaknya. Demikian juga jika pendidikan dan kesehatan seseorang semakin tinggi akan berpengaruh terhadap penurunan fertilitas, terlebih jika didukung dengan penggunaan alat kontrasepsi untuk mengendalikan kelahiran demi kualitas generasi. Faktor-faktor ini pula yang mempengaruhi TFR di Kabupaten Gowa. Total fertility rate (TFR) Kabupaten Gowa tersajikan pada tabel berikut:

Tabel 2. 181
Total Fertility Rate (TFR) Kabupaten Gowa Tahun 2018 – 2022

Uraian	2018	2019	2020	2021	2022
Total Fertility Rate (TFR)	2,47	2,00	2,39	2,39	2,44

Sumber : Dinas PP dan KB Kabupaten Gowa, Tahun 2023



Di Kabupaten Gowa angka TFR dari tahun 2018-2022 cenderung konstan, pada tahun 2022 tidak ada perubahan dibandingkan tahun sebelumnya. Angka TFR sangat dipengaruhi oleh kegiatan pembangunan sosial ekonomi, keberhasilan program KB, peningkatkan rata-rata usia kawin, peningkatkan program pelayanan kesehatan yang berkaitan dengan pelayanan ibu hamil dan perawatan anak, serta mengembangkan program penurunan tingkat kelahiran. Bila program-program ini berjalan baik, angka TFR dapat di tekan dan berdampak pada Penurunan atau perlambatan Laju Pertumbuhan Penduduk (LPP). Di tahun 2022 TFR di Kabupaten Gowa telah menyentuh angka 2,44.

3) Persentase Perangkat Daerah (Dinas/Badan) yang Berperan aktif Dalam Pembangunan Daerah Melalui Kampung KB

Kampung KB di Kabupaten Gowa baru di canangkan pertama kali pada tahun 2017. Jumlah perangkat daerah yang berperan aktif di Kampung KB setiap tahunnya meningkat, hal ini dikarenakan adanya Memorandum of Understanding (MOU) antara SKPD terkait dengan Dinas Pengendalian Penduduk dan Keluarga Berencana serta Distric Working Group (DWG) yang merupakan suatu pertemuan kordinasi lintas sektor bidang kependudukan.

Tabel 2. 182
 Persentase Perangkat Daerah (Dinas/Badan) Yang Berperan aktif dalam Pembangunan Daerah Melalui Kampung KB Kabupaten Gowa Tahun 2018 - 2022

Tahun	Jumlah perangkat daerah yang berperan aktif di kampung KB	Jumlah semua perangkat daerah	Persentase perangkat daerah yang berperan aktif dalam pembangunan daerah melalui kampung KB
2018	17	36	47,22%
2019	18	36	50,00%
2020	18	36	50,00%
2021	24	36	67,67%
2022			

Sumber : Dinas PP dan KB Kabupaten Gowa, Tahun 2023

4) Persentase Perangkat Daerah (Dinas/Badan) yang Menyusun dan Memanfaatkan Rancangan Induk Pengendalian Penduduk

Rancangan induk pengendalian penduduk diharapkan bisa menjadi acuan penyusunan rancangan pembangunan daerah. Rancangan induk pengendalian penduduk ini sangat penting untuk disinergikan dengan rencana



pembangunan pemerintah, karena laju pertumbuhan penduduk akan berkorelasi dengan laju pergerakan pembangunan.

Persentase perangkat daerah yang menyusun dan memanfaatkan rancangan induk pengendalian penduduk adalah perbandingan jumlah perangkat daerah yang menyusun dan memanfaatkan Rancangan Induk Pengendalian Penduduk dengan jumlah semua perangkat daerah yang dinyatakan dalam persen. Persentase perangkat daerah yang menyusun dan memanfaatkan Rancangan Induk Pengendalian Penduduk di Kabupaten Gowa dapat dilihat pada tabel berikut :

Tabel 2. 183
Persentase Perangkat Daerah (Dinas/Badan) Yang Menyusun dan Memanfaatkan Rancangan Induk Pengendalian Penduduk Kabupaten Gowa Tahun 2018 – 2022

Tahun	Jumlah perangkat daerah yang menyusun dan memanfaatkan Rancangan Induk pengendalian penduduk	Jumlah semua perangkat daerah	Jumlah perangkat daerah yang menyusun dan memanfaatkan Rancangan Induk pengendalian penduduk
2018	17	36	47,22%
2019	18	36	50,00%
2020	18	36	50,00%
2021	18	36	50,00%
2022			

Sumber : Dinas PP dan KB Kabupaten Gowa, Tahun 2023

5) Rata-rata Jumlah Anak per Keluarga

Salah satu indikator keberhasilan keluarga berencana adalah penurunan rata-rata jumlah anak per keluarga. Jumlah anak per keluarga biasanya digunakan untuk menggambarkan kesejahteraan keluarga, dimana semakin kecil jumlah anak dalam keluarga diasumsikan akan semakin tinggi tingkat kesejahtraannya. Pemenuhan hak dasar anak akan lebih maksimal, demikian juga kualitas pengasuhan kedua orangtuanya diasumsikan akan jauh lebih baik.

Tabel 2. 184
Rata-rata Jumlah Anak Per Keluarga Kabupaten Gowa Tahun 2018 – 2022



Tahun	Jumlah Anak	Jumlah Keluarga	Rata-rata Jumlah Anak per Keluarga
2018	332.286	221.478	1,500
2019	338.679	224.424	1,509
2020	328.067	225.276	1,456
2021	238.632	193.760	1,230
2022			2,44

Sumber : Dinas PP dan KB Kabupaten Gowa, Tahun 2023

Rata-rata jumlah anak adalah perbandingan antara jumlah anak dengan jumlah keluarga yang ada di Kabupaten Gowa. Berdasarkan data Dinas Pengendalian Penduduk dan Keluarga Berencana untuk tahun 2019–2021 rata-rata jumlah anak per-keluarga di Kabupaten Gowa cenderung mengalami penurunan. Hal ini merupakan indikasi bahwa Program Keluarga Berencana merupakan salah satu program pemerintah dalam upaya menekan laju pertumbuhan penduduk berjalan baik.

Diharapkan untuk tahun berikutnya angka ini tetap atau cenderung menurun, sehingga secara umum akan mempengaruhi penurunan laju pertumbuhan penduduk dan memberi pengaruh yang signifikan terhadap peningkatan kualitas generasi.

6) Rasio Akseptor KB

Rasio akseptor KB adalah perbandingan antara jumlah akseptor KB dengan jumlah pasangan usia subur yang dinyatakan dalam persen. Besarnya angka partisipasi KB (akseptor) menunjukkan adanya pengendalian jumlah penduduk. Rasio akseptor KB di Kabupaten Gowa dapat dilihat pada tabel berikut.

Tabel 2. 185
Rasio Akseptor KB Kabupaten Gowa Tahun 2018 – 2022

Tahun	Jumlah Akseptor KB	Jumlah Pasangan Usia Subur	Rasio Akseptor KB
2018	83.416	121.419	68,70%
2019	86.053	122.581	70,20%



2020	86.691	121.007	71,64%
2021	85.134	122.160	69,69%
2022	74.592	118.534	62,93%

Sumber : Dinas PP dan KB Kabupaten Gowa, Tahun 2023

7) Angka Pemakaian Kontrasepsi/CPR Bagi Perempuan Menikah Usia 15-49 Tahun

Angka pemakaian kontrasepsi yang lazim disebut Contraceptive Prevalence Rate (CPR) adalah persentase perempuan usia reproduktif yang menggunakan (atau yang pasangannya menggunakan) suatu metode kontrasepsi pada suatu waktu tertentu. CPR hampir selalu dilaporkan untuk wanita kawin. CPR dapat digunakan untuk mengukur pemakaian semua metode kontrasepsi, baik yang tradisional maupun modern, atau untuk mengukur pemakaian metode kontrasepsi modern saja.

CPR adalah perbandingan antara jumlah perempuan usia reproduksi (usia 15-49 tahun) yang menggunakan suatu metode kontrasepsi dengan jumlah seluruh perempuan usia 15-49 tahun yang ditanyakan dalam persen. Angka pemakaian kontrasepsi/CPR bagi perempuan menikah usia 15-49 di Kabupaten Gowa dapat dilihat pada tabel berikut:

Tabel 2. 186
 Angka Pemakaian Kontrasepsi/CPR Bagi Perempuan Menikah Usia 15-49 Tahun Kabupaten Gowa Tahun 2018 – 2022

Tahun	Jumlah peserta KB aktif perempuan	Jumlah keseluruhan akseptor KB aktif	Angka pemakaian kontrasepsi/CPR bagi perempuan menikah usia 15-49 tahun
2018	83.020	83.416	99,53%
2019	85.678	86.053	99,56%
2020	83.979	86.691	96,87%
2021	84.491	85.134	99,24%
2022	73.844	74.592	99,00%

Sumber : Dinas PP dan KB Kabupaten Gowa, Tahun 2023

8) Angka Kelahiran Remaja (perempuan usia 15-19) per 1.000 Perempuan Usia 15-19 tahun (ASFR 15-19)

Pernikahan dini, hamil, dan melahirkan di usia remaja masih menjadi ancaman bagi kemajuan perempuan Indonesia. Survei Demografi Kesehatan Indonesia (SDKI) 2017 yang dipublikasikan di tahun 2018 menunjukkan 36 dari 1.000 perempuan melahirkan di usia remaja atau 15 tahun hingga 19



tahun, angka ini memprihatinkan karena mereka penyumbang tingginya angka balita pendek atau stunting, kematian ibu dan bayi di Indonesia.

Tingginya angka ASFR mengindikasikan pernikahan dini, dan perilaku seks bebas atau seks pra nikah di kalangan remaja masih tinggi. Selain itu juga dikarenakan faktor ekonomi dan budaya. Terkait budaya, menurutnya, di sejumlah daerah perempuan yang belum menikah di usia 15 tahun dianggap tidak laku dan perawan tua. Angka kelahiran remaja (perempuan usia 15-19) per 1.000 perempuan usia 15-19 tahun (ASFR 15-19) di Kabupaten Gowa dapat dilihat pada tabel berikut:

Tabel 2. 187
 Angka Kelahiran Remaja (Perempuan Usia 15-19) per 1.000 Perempuan Usia 15-19 Tahun Kabupaten Gowa Tahun 2018 - 2022

Uraian	2018	2019	2020	2021	2022
Angka Kelahiran Remaja (Perempuan Usia 15-19) per 1.000 Perempuan Usia 15-19 Tahun	46,60	28,04	28,04	28,04	28,7

Sumber : BPS, Dinas PP dan KB Kabupaten Gowa, Tahun 2023

9) Cakupan Pasangan Usia Subur (PUS) yang Istrinya Dibawah 20 Tahun

Pendewasaan Usia Perkawinan (PUP) adalah upaya untuk meningkatkan usia pada perkawinan pertama, sehingga mencapai usia ideal pada saat perkawinan. PUP bukan sekedar menunda sampai usia tertentu saja tetapi mengusahakan agar pernikahan dilakukan pada pasangan yang sudah siap/dewasa dari ekonomi, kesehatan, mental/psikologi. Pendewasaan usia perkawinan merupakan bagian dari program Keluarga Berencana Nasional yang diharapkan dapat memberikan dampak pada peningkatan umur kawin pertama yang pada gilirannya akan menurunkan Total Fertility Rate (TFR).

Dengan diberlakukannya Undang-undang Nomor 16 Tahun 2019 tentang Perubahan atas Undang-undang 1 Tahun 1974 tentang Perkawinan telah menaikkan usia minimal kawin dari 16 menjadi 19 tahun dapat menekan/menurunkan angka pernikahan dini. Adapun Cakupan Pasangan Usia Subur (PUS) Yang Istrinya Dibawah 20 Tahun di Kabupaten Gowa dapat dilihat pada tabel berikut.

Tabel 2. 188
 Cakupan Pasangan Usia Subur (PUS) Yang Istrinya Dibawah 20 tahun Kabupaten Gowa Tahun 2018 - 2022



Tahun	Jumlah pasangan usia subur dengan istri di umur kurang 20 tahun	Jumlah pasangan usia subur	Cakupan pasangan usia subur (PUS) yang istrinya dibawah 20 tahun
2018	2.033	121.419	1,67%
2019	1.294	122.581	1,06%
2020	1.294	122.160	1,06 %
2021	3.055	122.160	2,90%
2022	2.278	118.534	1,92%

Sumber : Dinas PP dan KB Kabupaten Gowa, Tahun 2023

10) Cakupan PUS yang Ingin Ber-KB tidak Terpenuhi (Unmet Need)

Unmeet need adalah kondisi dimana keinginan Pasangan Usia Subur (PUS) terhadap suatu jenis alat kontrasepsi yang tidak tersedia, sehingga mereka mengambil keputusan tidak menggunakan alat atau metode kontrasepsi. Berdasarkan data dari Dinas Pengendalian Penduduk dan Keluarga Berencana Kabupaten Gowa, menggambarkan bahwa cakupan PUS yang ingin ber-KB masih dibawah dua puluh persen, seperti terlihat pada tabel berikut:

Tabel 2. 189
Cakupan PUS Yang Ingin ber-KB Tidak Terpenuhi Kabupaten Gowa Tahun 2018 – 2022

Tahun	Jumlah PUS yang ingin ber-KB tetapi tidak terlyani	Jumlah pasangan usia subur	Cakupan PUS yang ingin ber-KB tetapi tidak terpenuhi
2018	21.788	121.419	17,94%
2019	20.135	122.581	16,43%
2020	14.934	121.007	12,34%
2021	16.960	122.160	13,88%
2022	22.285	118.534	18,80%

Sumber : Dinas PP dan KB Kabupaten Gowa, Tahun 2023

11) Persentase Penggunaan Kontrasepsi Jangka Panjang (MKJP)

Pemakaian metode kontrasepsi Jangka Panjang (MKJP) baik berupa implant, IUD dan kontrasepsi mantap (kontak) adalah metode kontrasepsi yang tepat dalam mencegah atau merencanakan kehamilan. Hal ini di



karenakan pada beberapa kasus seringkali kehamilan yang tidak diinginkan dikarenakan kegagalan dalam penggunaan alat/obat kontrasepsi.

Upaya Pemerintah dalam menekan laju pertumbuhan penduduk guna menyongsong Bonus Demografi menuju Industri 4.0 melalui peningkatan kapasitas PPKBD/SUBPPKBD dalam melakukan KIE MKJP sehingga akseptor paham tentang apa, jenis, dan efek samping MKJP. Persentase pemakaian kontrasepsi jangka panjang di Kabupaten Gowa terus mengalami peningkatan sejak tahun 2017 sebesar 15,94% menjadi 21,49% di tahun 2021 seperti terlihat pada tabel berikut :

Tabel 2. 190
 Persentase Penggunaan Kontrasepsi Jangka Panjang (MKJP) Kabupaten Gowa Tahun 2018 – 20202

Tahun	Jumlah akseptor KB yang menggunakan MKJP	Jumlah akseptor KB	Persentase penggunaan kontrasepsi jangka panjang (MKJP)
2018	15.469	83.416	18,54%
2019	17.495	86.053	20,33%
2020	17.063	86.691	19,68%
2021	18.292	85.134	21,49%
2021	15.858	74.592	21.26%

Sumber : Dinas PP dan KB Kabupaten Gowa, Tahun 2023

12) Persentase Tingkat Keberlangsungan Pemakaian Kontrasepsi

Untuk meningkatkan keberlangsungan pemakaian kontrasepsi, maka hal yang perlu disarankan adalah dorongan pemakaian MKJP, pendampingan PUS yang ber-KB yang mengalami komplikasi dan efek samping sehingga tetap konsisten menggunakan alat kontrasepsi, memperbanyak calon fasilitator KB yang dapat memberikan Advokasi dan KIE kepada akseptor KB untuk tetap menggunakan alat kontrasepsi, dan mengalokasikan anggaran yang memadai untuk pelayanan MKJP serta kebijakan teknis bagi petugas untuk peningkatan kemampuan komunikasi dan teknis. Persentase Tingkat Keberlangsungan Pemakaian Kontrasepsi di Kabupaten Gowa dapat dilihat pada tabel berikut:

Tabel 2. 191
 Persentase Tingkat Keberlangsungan Pemakaian Kontrasepsi Kabupaten Gowa Tahun 2018 – 2022



Tahun	Jumlah pasangan usia subur yang tidak lagi menggunakan kontrasepsi	Jumlah akseptor KB	Persentase tingkat keberlangsungan pemakaian kontrasepsi
2018	12.563	83.416	15,06%
2019	11.880	86.053	13,81%
2020	14.188	86.691	16,37%
2021	14.856	93.654	15,86%
2022			

Sumber : Dinas PP dan KB Kabupaten Gowa, Tahun 2023

13) Cakupan Anggota Bina Keluarga Balita (BKB) Ber-KB

Cakupan anggota bina keluarga balita (BKB) ber-KB adalah perbandingan jumlah anggota kelompok BKB yang ber-KB dengan jumlah anggota kelompok BKB yang dinyatakan dalam persen. Cakupan anggota bina keluarga balita (BKB) ber-KB di Kabupaten Gowa dapat dilihat pada tabel berikut:

Tabel 2. 192
Cakupan Anggota Bina Keluarga Balita (BKB) ber-KB Kabupaten Gowa Tahun 2018 – 2022

Tahun	Jumlah anggota kelompok BKB yang ber-KB	Jumlah anggota kelompok BKB	Cakupan anggota bina keluarga balita (BKB) ber-KB
2018	4.394	5.568	78,92%
2019	4.319	5.472	78,93%
2020	4.330	4.909	88,21%
2021	11.814	13.580	86,80%
2022	8.590	15.260	62,84%

Sumber : Dinas PP dan KB Kabupaten Gowa, Tahun 2023

14) Cakupan Anggota Bina Keluarga Remaja (BKR) ber-KB

Bina Keluarga Remaja (BKR) adalah suatu kelompok/wadah kegiatan yang terdiri dari keluarga mempunyai anak remaja usia 10-14 tahun yang dilakukan untuk meningkatkan pengetahuan, sikap dan perilaku orang tua remaja dalam rangka pembinaan tumbuh kembang remaja, dalam rangka memantapkan kesertaan, pembinaan dan kemandirian dalam mengikuti program Keluarga Berencana bagi Pasangan Usia Subur (PUS) anggota kelompok.



Cakupan anggota bina keluarga remaja (BKR) ber-KB adalah perbandingan jumlah anggota kelompok yang ber-KB dengan jumlah anggota kelompok BKR yang dinyatakan dalam persen. Cakupan anggota bina keluarga remaja ber-KB di Kabupaten Gowa dapat dilihat pada tabel berikut ini :

Tabel 2. 193
Cakupan Anggota Bina Keluarga Remaja (BKR) ber-KB

Tahun	Jumlah anggota kelompok BKR yang ber-KB	Jumlah anggota kelompok BKR	Cakupan anggota bina keluarga remaja (BKR) ber-KB
2018	3.274	4.937	66,32%
2019	3.320	4.993	66,49%
2020	2.896	3.543	81,74%
2021	7.102	8.374	84,58%
2022	5.263	29.547	71,11%

Sumber : Dinas PP dan KB Kabupaten Gowa, Tahun 2023

15) Cakupan Anggota Bina Keluarga Lansia (BKL) Ber-KB

Bina Keluarga Lansia (BKL) adalah kelompok kegiatan keluarga yang mempunyai lanjut usia yang bertujuan untuk meningkatkan pengetahuan dan keterampilan keluarga yang memiliki lansia. Sedangkan cakupan anggota bina keluarga lansia ber-KB adalah jumlah anggota kelompok BKL yang ber-KB dibagi jumlah anggota kelompok BKL yang dinyatakan dalam persen. Cakupan anggota bina keluarga lansia (BKL) ber-KB di Kabupaten Gowa dapat dilihat pada tabel berikut:

Tabel 2. 194
Cakupan Anggota Bina Keluarga Lansia (BKL) ber-KB Kabupaten Gowa Tahun 2018 – 2022

Tahun	Jumlah anggota kelompok BKL yang ber-KB	Jumlah anggota kelompok BKL	Cakupan anggota bina kelompok BKL yang ber-KB
2018	2.541	4.299	59,11%
2019	2.847	4.799	59,32%
2020	2.118	2.596	81,59%
2021	3.947	4.863	81,15%
2022	8.590	15.260	62,84%

Sumber : Dinas PP dan KB Kabupaten Gowa, Tahun 2023



16) Cakupan Remaja Dalam Pusat Informasi Dan Konseling Remaja/Mahasiswa

Pusat Informasi dan Konseling Remaja/Mahasiswa adalah suatu wadah kegiatan program gerakan Generasi Berencana dalam rangka penyiapan kehidupan berkeluarga bagi remaja yang dikelola dari, oleh dan untuk remaja guna memberikan pelayanan informasi dan konseling tentang perencanaan kehidupan berkeluarga bagi remaja serta kegiatan-kegiatan penunjang lainnya. Jumlah kelompok PIK R/M itu idealnya dibentuk satu pada tiap kecamatan. Akan tetapi kenyataannya terdapat lebih dari satu PIK R/M pada tiap-tiap kecamatan.

Cakupan remaja dalam pusat informasi dan konseling remaja/mahasiswa adalah perbandingan jumlah pusat informasi dan konseling remaja/mahasiswa dengan jumlah kecamatan yang dinyatakan dalam persen. Untuk mengetahui cakupan remaja dalam pusat informasi dan konseling remaja/mahasiswa di Kabupaten Gowa dapat dilihat pada tabel berikut.

Tabel 2. 195
Cakupan Remaja Dalam Pusat Informasi dan Konseling Remaja/Mahasiswa Kabupaten Gowa Tahun 2018 – 2022

Tahun	Jumlah PIK R/M	Jumlah Kecamatan	Cakupan Remaja Dalam Pusat Informasi dan Konseling R/M
2018	146	18	811,11%
2019	149	18	827,78%
2020	93	18	516,67%
2021	105	18	583,33%
2022	113	18	682,30%

Sumber : Dinas PP dan KB Kabupaten Gowa, Tahun 2023

17) Cakupan PKB/PLKB Yang Didayagunakan Perangkat Daerah KB Untuk Perencanaan dan Pelaksanaan Pembangunan Daerah Di Bidang Pengendalian Penduduk

Penyuluh Keluarga Berencana yang selanjutnya disingkat PKB, adalah Pegawai Negeri Sipil yang diberi tugas, tanggung jawab, wewenang dan hak secara penuh oleh pejabat yang berwenang untuk melaksanakan kegiatan penyuluhan, pelayanan, evaluasi, dan pengembangan Keluarga Berencana Nasional. Karena perannya yang penting, maka pelibatan PKB/PLKB dalam



menyusun perencanaan dan pelaksanaan berkaitan dengan pengendalian penduduk menjadi penting.

Dalam lima tahun terakhir, cakupan PKB/PLKB yang didayagunakan perangkat daerah KB untuk perencanaan dan pelaksanaan pembangunan daerah di bidang pengendalian penduduk di Kabupaten Gowa sudah mencapai 100 persen. Hal ini disebabkan karena PKB/PLKB adalah pegawai negeri sipil yang tentu saja terlibat langsung dalam semua proses perencanaan dan pelaksanaan bidang pengendalian penduduk di Kabupaten Gowa seperti terlihat pada tabel berikut:

Tabel 2. 196

Cakupan PKB/PLKB yang Didayagunakan Perangkat Daerah KB untuk Perencanaan dan Pelaksanaan Pembangunan Daerah di Bidang Pengendalian Penduduk Kabupaten Gowa Tahun 2018 – 2022

Tahun	Jumlah PKB dan PLKB yang didayagunakan	PKB dan PLKB	Cakupan PKB/PLKB yg didayagunakan PD KB untuk perencanaan dan pelaksanaan pembangunan daerah di bidang pengendalian penduduk
2018	136	136	100,00%
2019	124	124	100,00%
2020	122	122	100,00%
2021	111	111	100,00%
2022	107	107	100,00%

Sumber : Dinas PP dan KB Kabupaten Gowa, Tahun 2023

18) Cakupan PUS Peserta KB Anggota Usaha Peningkatan Pendapatan Keluarga Sejahtera (UPPKS) Yang Ber-KB Mandiri

Cakupan PUS peserta KB anggota usaha peningkatan pendapatan keluarga sejahtera (UPPKS) yang ber-KB mandiri adalah perbandingan jumlah anggota kelompok UPPKS yang ber KB mandiri dengan jumlah anggota kelompok UPPKS yang dinyatakan dalam persen. Cakupan PUS peserta KB anggota UPPKS yang ber-KB mandiri di Kabupaten Gowa dapat dilihat pada tabel berikut:

Tabel 2. 197

Cakupan PUS Peserta KB Anggota Usaha Peningkatan Pendapatan Keluarga Sejahtera (UPPKS) yang ber-KB Mandiri Kabupaten Gowa Tahun 2018 – 2022



Tahun	Jumlah anggota kelompok UPPKS yang ber-KB mandiri	Jumlah anggota kelompok UPPKS	Cakupan PUS peserta KB anggota UPPKS yang ber-KB mandiri
2017	1.029	1.607	64,03%
2018	1.298	1.968	65,96%
2019	1.612	2.354	68,48%
2020	1.405	1.724	81,50%
2021	2.523	2.072	81,68%

Sumber : Dinas PP dan KB Kabupaten Gowa, Tahun 2022

19) Rasio Petugas Pembantu Pembina KB Desa (PPKBD) Setiap Desa/Kelurahan

Pembina Keluarga Berencana Desa (PPKBD) merupakan seseorang atau beberapa orang kader yang secara sukarela berperan aktif dalam melaksanakan/mengelola Program Keluarga Berencana Nasional ditingkat dusun RT/RW yang setara. Peran petugas pembantu dalam mensosialisasikan menggunakan alat kontrasepsi pada tingkat desa dan kelurahan dapat secara langsung mempengaruhi perilaku penduduk dalam mengikuti program KB. Oleh karena itu keberadaan petugas pembantu harus disebar di semua desa.

Di Kabupaten Gowa, rasio petugas Pembantu Pembina KB Desa (PPKBD) setiap desa/kelurahan di Kabupaten Gowa sudah mencapai angka 100 persen. Capaian ini menunjukkan bahwa tidak ada lagi desa/kelurahan di Kabupaten Gowa yang tidak memiliki petugas pembantu Pembina KB.

Tabel 2. 198
Rasio Petugas Pembantu Pembina KB Desa (PPKBD) setiap Desa/Kelurahan Kabupaten Gowa Tahun 2018 – 2028

Tahun	Jumlah petugas pembantu pembina KB desa	Jumlah desa/ kelurahan	Rasio petugas pembantu pembina KB desa (PPKBD) setiap desa/kel
2018	167	167	100,00%
2019	167	167	100,00%
2020	167	167	100,00%
2021	167	167	100,00%
2022	167	167	100,00%

Sumber : Dinas PP dan KB Kabupaten Gowa, Tahun 2023

20) Cakupan Ketersediaan dan Distribusi Alat dan Obat Kontrasepsi Untuk Memenuhi Permintaan Masyarakat



Cakupan ketersediaan dan distribusi alat dan obat kontrasepsi untuk memenuhi permintaan masyarakat adalah perbandingan jumlah alkon per mix kontrasepsi yang tersedia di faskes dan gudang alkon dengan perkiraan permintaan masyarakat yang dinyatakan persen. Cakupan ketersediaan dan distribusi alat dan obat kontrasepsi untuk memenuhi permintaan masyarakat di Kabupaten Gowa dapat dilihat pada tabel berikut:

Tabel 2. 199

Cakupan Ketersediaan dan Distribusi Alat dan Obat Kontrasepsi untuk Memenuhi Permintaan Masyarakat Kabupaten Gowa Tahun 2018 – 2022

Tahun	Jumlah alkon per mix kontrasepsi yang tersedia di faskes dan gudang Alkon	Perkiraan permintaan masyarakat	Cakupan ketersediaan dan distribusi alat dan obat kontrasepsi untuk memenuhi permintaan masyarakat
2018	43.669	81.147	53,81%
2019	41.926	87.299	48,03%
2020	43.605	92.504	47,14%
2021	127.363	90.367	140,94%
2022			

Sumber : Dinas PP dan KB Kabupaten Gowa, Tahun 2023

21) Persentase Faskes dan Jejaringnya (Diseluruh Tingkatan Wilayah) yang Bekerjasama Dengan BPJS dan Memberikan Pelayanan KBKR Sesuai Dengan Standarisasi Pelayanan

Persentase Faskes dan jejaringnya (diseluruh tingkatan wilayah) yang bekerjasama dengan BPJS dan memberikan pelayanan KBKR sesuai dengan standarisasi pelayanan adalah perbandingan jumlah faskes dan jejaring yang bekerjasama dengan BPJS dengan jumlah faskes dan jejaring yang dinyatakan dalam persen. Persentase faskes dan jejaringnya di Kabupaten Gowa dapat dilihat pada tabel berikut.

Tabel 2. 200

Persentase Faskes dan Jejaringnya yang Bekerjasama dengan BPJS dan Memberikan Pelayanan KBKR Sesuai dengan Standarisasi Pelayanan Kabupaten Gowa Tahun 2018 – 2022



Tahun	Jumlah faskes dan jejaring yang bekerjasama dengan BPJS	Jumlah faskes dan jejaring	Persentase faskes dan jejaringnya yang bekerjasama dengan BPJS dan memberikan pelayanan KBKR sesuai dengan standarisasi pelayanan
2017	32	32	100,00%
2018	31	31	100,00%
2019	31	31	100,00%
2020	31	31	100,00%
2021	31	31	100,00%

Sumber : Dinas PP dan KB Kabupaten Gowa, Tahun 2023

22) Cakupan Kelompok Kegiatan Yang Melakukan Pembinaan Keluarga Melalui 8 Fungsi Keluarga

Dalam membangun keluarga, ada 8(delapan) fungsi keluarga yang seharusnya menjadi perhatian semua keluarga di Indonesia karena dianggap sebagai acuan dan pondasi kehidupan oleh setiap keluarga. BKKBN menyebut bahwa kedelapan fungsi tersebut adalah fungsi agama, fungsi cinta dan kasih sayang, fungsi sosial dan budaya, fungsi perlindungan, fungsi kesehatan reproduksi, fungsi lingkungan, fungsi ekonomi, dan fungsi sosialisasi pendidikan.

Cakupan kelompok kegiatan yang melakukan pembinaan keluarga melalui 8 fungsi keluarga di Kabupaten Gowa semakin meningkat setiap tahunnya dan berada pada angka diatas 90%. Dan Tahun 2022 cakupan Kelompok Kegiatan yang Melakukan Pembinaan Keluarga Melalui 8 Fungsi Keluarga mencapai 100 persen, seperti terlihat pada tabel berikut:

Tabel 2. 201

Cakupan Kelompok Kegiatan yang Melakukan Pembinaan Keluarga Melalui 8 Fungsi Keluarga Kabupaten Gowa Tahun 2018 – 2022

Tahun	Jumlah kelompok kegiatan yang melakukan pembinaan keluarga melalui 8 fungsi keluarga	Jumlah kelompok kegiatan	Cakupan kelompok kegiatan yang melakukan pembinaan keluarga melalui 8 fungsi keluarga
2018	721	729	98,90%
2019	750	753	99,60%



2020	759	790	96,08%
2021	754	759	99,34%
2022	759	759	100,00%

Sumber : Dinas PP dan KB Kabupaten Gowa, Tahun 2022/23

23) Cakupan Keluarga Yang Mempunyai Balita dan Anak Yang Memahami dan Melaksanakan Pengasuhan dan Pembinaan Tumbuh Kembang Anak

Cakupan keluarga yang mempunyai balita dan anak yang memahami dan melaksanakan pengasuhan dan pembinaan tumbuh kembang anak adalah perbandingan antara jumlah keluarga yang mempunyai balita dan anak yang memahami dan melaksanakan pengasuhan dan pembinaan tumbuh kembang dengan jumlah keluarga mempunyai balita dan anak yang dinyatakan dalam persen. Cakupan keluarga yang mempunyai balita dan anak yang memahami dan melaksanakan pengasuhan dan pembinaan tumbuh kembang anak di Kabupaten Gowa dapat dilihat pada tabel berikut:

Tabel 2. 202

Cakupan keluarga yang mempunyai balita dan anak yang memahami dan melaksanakan pengasuhan dan pembinaan tumbuh kembang anak Kabupaten Gowa Tahun 2018 – 2022

Tahun	Jumlah keluarga yang mempunyai balita dan anak yang memahami dan melaksanakan pengasuhan dan pembinaan tumbuh kembang	Jumlah keluarga mempunyai balita dan anak	Cakupan keluarga yang mempunyai balita dan anak yang memahami dan melaksanakan pengasuhan dan pembinaan tumbuh kembang anak
2018	2.450	6.409	38,23%
2019	2.781	6.030	46,12%
2020	2.183	5.560	39,26%
2021	14.813	22.090	67,06%
2022	20.000	38.000	52,63%

Sumber : Dinas PP dan KB Kabupaten Gowa, Tahun 2023

2.3.2.7 Perhubungan

1) Rasio Ijin Trayek

Izin Trayek adalah izin untuk mengangkut orang dengan mobil bus dan/ atau mobil penumpang umum pada jaringan trayek. Secara umum kinerja rasio ijin trayek tergolong kurang, hal ditunjukkan dengan rasio ijin trayek rata-rata terhadap jumlah penduduk yang semakin menurun selama 5



(lima) tahun terakhir. Pada tahun 2017 izin trayek yang dikeluarkan sebanyak 365 namun terus menurun menjadi 16 di tahun 2021.

Hal ini disebabkan oleh semakin menurunnya minat masyarakat untuk menggunakan angkutan umum dan beralih ke transportasi online yang mengedepankan kemudahan, kecepatan dan pelayanan 24 jam.

Tabel 2. 203
Rasio Ijin Trayek Kabupaten Gowa Tahun 2018 – 2022

Tahun	Jumlah ijin trayek yang dikeluarkan	Jumlah penduduk	Rasio ijin trayek
2018	178	760.607	0,00023
2019	137	772.684	0,00018
2020	57	765.836	0,00007
2021	16	773.315	0,00002
2022			

Sumber : Dinas Perhubungan Kabupaten Gowa, Tahun 2023

2) Jumlah Uji KIR Angkutan Umum

Uji KIR adalah serangkaian kegiatan menguji dan/atau memeriksa bagian-bagian kendaraan bermotor, kereta gandengan, kereta tempelan dan kendaraan khusus dalam rangka pemenuhan terhadap persyaratan teknis dan laik jalan.

Jumlah uji KIR di Kabupaten Gowa terus meningkat selama lima tahun terakhir, dimana pada tahun 2017 jumlah uji KIR sebanyak 806 dan menurun menjadi 378 di tahun 2021.

Dinas Perhubungan Kabupaten Gowa dalam hal ini Unit Pengujian Berkala Kendaraan Bermotor pada tahun 2019 telah mendapatkan AKREDITASI C dari Kementerian Perhubungan dan menjadi satu-satunya pengujian di Provinsi Sulawesi Selatan yang bisa melakukan pengujian kendaraan bermotor, hal ini dapat dilihat dari peningkatan jumlah kendaraan yang melakukan uji KIR di Unit Pengujian Berkala Kendaraan Bermotor Dinas Perhubungan Kabupaten Gowa pada tahun 2021.

Namun perlu diingat bahwa pelaksanaan uji KIR tidak berlaku pada satu wilayah saja akan tetapi dapat dilaksanakan pada daerah lain apabila tenggang waktu KIR telah habis. Mobilitas mobil penumpang umum yang tinggi akan berdampak pada lokasi wilayah tempat pengujian karena kita tidak dapat untuk memobilisasi/mengarahkan angkutan umum untuk melakukan



uji KIR di Kabupaten Gowa saja. Sehingga apabila sudah banyak daerah lain yang telah mendapatkan AKREDITASI dari Kementerian Perhubungan akan mempengaruhi jumlah uji KIR di Kabupaten Gowa. Maka dari itu untuk meningkatkan capaian kinerja diperlukan usaha mengoptimalkan kinerja Pengujian Kendaraan Bermotor diantaranya pelaksanaan sosialisasi pentingnya Uji KIR kepada para pengusaha angkutan umum, operasi terpadu kelengkapan Uji KIR dengan pihak terkait, peningkatan SDM penguji dan inovasi-inovasi lainnya terkait pengujian.

Tabel 2. 204
Jumlah Uji KIR Angkutan Umum Kabupaten Gowa Tahun 2018-2022

Uraian	2018	2019	2020	2021	2022
Jumlah Uji KIR Angkutan Umum	961	1193	1707	378	

Sumber : Dinas Perhubungan Kabupaten Gowa, Tahun 2023

4) Jumlah Pelabuhan Laut/Udara/Terminal Bis

Kabupaten Gowa tidak mempunyai fasilitas pelabuhan laut dan pelabuhan udara. Sedangkan untuk fasilitas naik turun penumpang yang ada di Kabupaten Gowa adalah 1 (satu) Terminal Regional Cappa Bungaya dan 3 (tiga) Terminal Pembantu. Dimana Terminal Penumpang Tipe B hanya melayani Angkutan Kota Dalam Provinsi (AKAP), Angkutan Kota dan Angkutan Pedesaan.

5) Persentase Layanan Angkutan Darat

Posisi Kabupaten Gowa yang berbatasan langsung dengan Kota Makassar menyebabkan peningkatan jumlah penduduk yang dibarengi dengan semakin banyaknya pembangunan perumahan. Hal ini berbanding lurus dengan jumlah kendaraan pribadi yang semakin bertambah dan mengakibatkan terjadinya kemacetan pada beberapa ruas jalan.

Kemacetan yang terjadi di Kabupaten Gowa rata-rata didominasi oleh kendaraan pribadi baik itu roda dua dan roda empat. Hal ini terlihat dari semakin menurunnya jumlah angkutan darat dan jumlah penumpang angkutan darat, sedangkan persentase rata-rata layanan angkutan darat sebesar 20 persen.



Tabel 2. 205
Persentase Layanan Angkutan Darat Kabupaten Gowa Tahun 2018 – 2022

Tahun	Jumlah angkutan darat	Jumlah penumpang angkutan darat	Persentase layanan angkutan darat
2018	261	1.305	20,00%
2019	237	1.185	20,00%
2020	215	1.075	20,00%
2021			
2022			

Sumber : Dinas Perhubungan Kabupaten Gowa, Tahun 2023

6) Persentase Kepemilikan KIR Angkutan Umum

Jumlah angkutan umum yang tidak memiliki KIR di Kabupaten Gowa mengalami kenaikan setiap tahunnya. Maka dari itu perlu ditingkatkannya pengawasan terhadap angkutan umum khususnya yang tidak memiliki KIR. Persentase Kepemilikan KIR Angkutan Umum di Kabupaten Gowa dapat dilihat pada tabel berikut.

Tabel 2. 206
Persentase Kepemilikan KIR Angkutan Umum Kabupaten Gowa Tahun 2018 – 2022

Tahun	Jumlah angkutan umum yang tidak memiliki KIR pada Tahun n	Jumlah angkutan umum pada Tahun n	Persentase kepemilikan KIR angkutan umum
2018	51	572	8,92%
2019	72	512	14,06%
2020	118	512	23,05%
2021			
2022			

Sumber : Dinas Perhubungan Kabupaten Gowa, Tahun 2023

7) Pemasangan Rambu-rambu

Secara umum pengertian rambu-rambu merupakan satu alat perlengkapan jalan dalam bentuk tertentu yang memuat lambang, huruf, angka, kalimat dan/atau perpaduan diantaranya yang digunakan untuk memberikan peringatan, larangan, perintah dan petunjuk bagi pemakai jalan.



Selain itu rambu lalu lintas juga merupakan tanda yang sengaja dipasang untuk memberikan informasi kepada para pemakai jalan. Rambu tersebut bertujuan untuk meningkatkan keamanan dan kelancaran pada sistem jalan. Berdasarkan jenis pesan yang disampaikan, rambu lalu lintas dapat dikelompokkan menjadi rambu-rambu berupa 1. Rambu peringatan, 2. Rambu petunjuk, 3. Rambu Larangan dan perintah, 4. Rambu tetap dan rambu tidak tetap. Pemasangan rambu-rambu di Kabupaten Gowa mengalami kenaikan tiap tahun seperti terlihat pada tabel berikut.

Tabel 2. 207
Pemasangan Rambu-Rambu Kabupaten Gowa Tahun 2018 – 2022

Tahun	Jumlah pemasangan rambu-rambu pada Tahun n	Jumlah rambu-rambu yang seharusnya tersedia	Pemasangan Rambu-rambu
2018	85	1260	6,75%
2019	100	1260	7,94%
2020	178	1260	14,13%
2021	198	1260	15,71
2022			

Sumber : Dinas Perhubungan Kabupaten Gowa, Tahun 2023

8) Rasio Panjang Jalan Per Jumlah Kendaraan

Nilai rasio panjang jalan per jumlah kendaraan menginformasikan tingkat penggunaan jalan di Kabupaten Gowa, meskipun belum mencerminkan kepadatan jalan. Rasio panjang jalan per jumlah kendaraan yang semakin mengecil menunjukkan bahwa penambahan panjang jalan tidak sebanding dengan penambahan jumlah kendaraan. Jumlah kendaraan meningkat setiap tahun, sedangkan panjang jalan setiap tahun tetap.

Tabel 2. 208
Rasio Panjang Jalan per Jumlah Kendaraan Kabupaten Gowa Tahun 2018 – 2022

Tahun	Panjang Jalan	Jumlah kendaraan	Rasio panjang jalan per jumlah kendaraan
2018	2.396,53	271.149	0,009
2019	2.396,53	271.149	0,009
2020	2.396,53	294.906	0,008



2021			
2022			

Sumber : Dinas Perhubungan Kabupaten Gowa, Tahun 2023

2.3.2.8 Komunikasi dan Infomatika

1) Cakupan Pengembangan dan Pemberdayaan Kelompok Informasi Masyarakat di Tingkat Kecamatan

Kelompok Informasi Masyarakat merupakan komunitas masyarakat/mitra strategis Pemerintah Daerah yang menyebarkan informasi dan kebijakan Pemerintah dan Pemerintah Daerah. Pengembangan dan pemberdayaan kelompok informasi masyarakat menjadi hal mutlak yang harus dilaksanakan dalam melengkapi mekanisme yang sedianya cepat, seiring dengan berkembangnya teknologi informasi yang semakin pesat.

Pada tahun 2017 mulai adanya pengembangan dan pemberdayaan KIM yaitu sebanyak 9 kelompok dan untuk tahun 2020 sebanyak 10 kelompok. Selanjutnya di tahun 2018 sampai 2022 jumlah IKM sebanyak 10 Kelompok di 18 Kecamatan dengan cakupan sebesar 55,56%. Sejak tahun 2018 sampai 2022 belum ada penambahan kelompok Informasi Masyarakat di Kabupaten Gowa.

Tabel 2. 209

Cakupan Pengembangan dan Pemberdayaan Kelompok Informasi Masyarakat di Tingkat Kecamatan Kabupaten Gowa Tahun 2018 - 2022

Tahun	Jumlah KIM	Jumlah Kecamatan	Cakupan pengembangan dan pemberdayaan KIM di Tingkat Kecamatan
2018	10	18	55,56%
2019	10	18	55,56%
2020	10	18	55,56%
2021	10	18	55,56%
2022	10	18	55,56%

Sumber : Dinas Kominfo, Statistik dan Persandian Kabupaten Gowa, Tahun 2023

2) Cakupan Layanan Telekomunikasi

Perkembangan KIM (Kelompok Informasi Masyarakat) ini dipicu oleh perkembangan layanan telekomunikasi. Cakupan layanan telekomunikasi dapat kita ketahui dengan membandingkan antara luas wilayah yang terlayani (tercover) oleh layanan telekomunikasi dengan luas wilayah Kabupaten Gowa



keseluruhan. Layanan telekomunikasi di Kabupaten Gowa selama lima tahun ini sudah mencakup di semua wilayah.

3) Persentase penduduk yang menggunakan HP/telepon

Menurut Statistik Telekomunikasi Indonesia Tahun 2018 selama lima tahun terakhir, penggunaan Teknologi Informasi dan Komunikasi (TIK) oleh rumah tangga di Indonesia menunjukkan perkembangan yang pesat. Persentase penduduk di Kabupaten Gowa yang menggunakan telepon selular terus mengalami peningkatan, dari 33,33 persen di tahun 2017, terus mengalami kenaikan dalam kurun waktu lima tahun, hingga pada tahun 2022 mencapai 99,80 persen.

Tabel 2. 210
Persentase Penduduk Yang Menggunakan HP/Telepon Kabupaten Gowa Tahun 2018 – 2022

Tahun	Jumlah penduduk menggunakan HP/telepon	Jumlah Penduduk	Persentase penduduk yang menggunakan HP/telepon
2018	480.393	760.607	63,16%
2019	680.303	772.684	88,04%
2020	764.031	765.836	99,76%
2021	768.050	766.286	99,78%
2022	768.060	783.167	99,80%

Sumber : Dinas Kominfo, Statistik dan Persandian Kabupaten Gowa, Tahun 2023

4) Proporsi Rumah Tangga Dengan Akses Internet

Kebutuhan penduduk akan akses internet baik untuk keperluan pribadi, pekerjaan, belajar maupun berbelanja semakin meningkat. Dalam hal rumah tangga dengan akses internet di Kabupaten Gowa juga mengalami peningkatan setiap tahun, proporsi rumah tangga berakses internet pada tahun 2018 sebanyak 0,33 dan meningkat di tahun 2022 menjadi 2,02.

Tabel 2. 211
Proporsi Rumah Tangga Dengan Akses Internet Kabupaten Gowa Tahun 2018 – 2022

Tahun	Jumlah rumah tangga yang memiliki akses internet	Jumlah rumah tangga	Proporsi rumah tangga dengan akses internet
2018	63.384	190.152	0,33
2019	77.587	193.171	0,40



2020	96.585	196.128	0,49
2021	97.696	198.030	2,02
2022	98.000	199.000	2,02

Sumber : Dinas Kominfo, Statistik dan Persandian Kabupaten Gowa, Tahun 2023

5) Proporsi Rumah Tangga yang Memiliki Komputer Pribadi

Proporsi rumah tangga yang memiliki komputer pribadi adalah perbandingan antara jumlah rumah tangga yang memiliki perangkat komputer pribadi terhadap jumlah rumah tangga secara keseluruhan, dinyatakan dalam persen. Kebutuhan masyarakat akan komputer pribadi semakin meningkat setiap tahunnya. Hal ini dikarenakan kebutuhan dalam pekerjaan, sekolah dan bisnis yang membutuhkan pemakaian komputer pribadi dalam pelaksanaannya khususnya jika dilaksanakan di rumah. Di Kabupaten Gowa proporsi rumah tangga yang memiliki komputer meningkat terus setiap tahun dari tahun 2018 sebesar 0,21 meningkat menjadi 2,02 di tahun 2021.

Tabel 2. 212
Proporsi Rumah Tangga Yang Memiliki Komputer Pribadi
Kabupaten Gowa Tahun 2018 – 2022

Tahun	Jumlah rumah tangga yang memiliki komputer pribadi	Jumlah rumah tangga	Proporsi rumah tangga yg memiliki komputer pribadi
2018	40.000	190.152	0,21
2019	68.875	193.171	0,36
2020	90.000	196.128	0,46
2021	98.000	198.130	2,02
2022	98.000	199.000	2,02

Sumber : Dinas Kominfo, Statistik dan Persandian Kabupaten Gowa, Tahun 2023

2.3.2.9 Koperasi, Usaha Kecil dan Menengah

1) Persentase koperasi aktif

Pertumbuhan ekonomi di Kabupaten Gowa sangat dipengaruhi oleh pertumbuhan sektor pertanian dan pergerakan kegiatan perekonomian. Selain kegiatan jual beli, hal lain yang memberi pengaruh terhadap pergerakan perekonomian antara lain kegiatan perkoperasian, usaha kecil dan menengah. Pada tahun 2017 jumlah koperasi aktif sebanyak 453,. Namun di tahun 2021 jumlah koperasi yang aktif mengalami penurunan secara signifikan menjadi 136 koperasi yang aktif dari total 558 koperasi yang ada, sehingga



persentasenya menurun menjadi 24,37 persen, lebih lengkapnya disajikan dalam tabel berikut ini :

Tabel 2. 213
 Persentase Koperasi Aktif Kabupaten Gowa Tahun 2018 – 2022

Tahun	Jumlah koperasi aktif	Jumlah seluruh koperasi	Persentase koperasi aktif
2018	463	579	79,97%
2019	456	545	83,67%
2020	465	552	84,24%
2021	136	558	24,37%
2022			

Sumber : Dinas Koperasi dan UKM Kabupaten Gowa, Tahun 2023

2) Persentase UKM Non BPR/Lembaga Keuangan Mikro (LKM) Aktif

Persentase UKM non BPR/LKM aktif merupakan perbandingan antara jumlah UKM non BPR/LKM aktif dengan jumlah seluruh UKM non BPR/LKM yang dinyatakan dalam persen. Pada tahun 2022 tidak ada data untuk BPR/LKM yang aktif, seperti terlihat pada tabel berikut:

Tabel 2. 214
 Persentase UKM Non BPR/LKM Aktif Kabupaten Gowa Tahun 2018 – 2022

Tahun	Jumlah UKM non BPR/LKM aktif	Jumlah seluruh UKM non BPR/LKM	Persentase UKM non BPR/LKM aktif
2018	25	30	83,33%
2019	28	37	75,68%
2020	32	35	91,43%
2021	-	-	-
2022	-	-	-

Sumber : Dinas Koperasi dan UKM Kabupaten Gowa, Tahun 2023

3) Persentase BPR/ Lembaga Keuangan Mikro (LKM) Aktif

Persentase BPR/LKM aktif merupakan perbandingan antara jumlah BPR/LKM aktif dengan jumlah seluruh BPR/LKM yang dinyatakan dengan persen. Persentase BPR/LKM aktif di Kabupaten Gowa dapat dilihat pada tabel berikut:

Tabel 2. 215
 Persentase BPR/LKM Aktif Kabupaten Gowa Tahun 2018 – 2022

Tahun	Jumlah BPR/LKM aktif	Jumlah seluruh BPR/LKM	Persentase BPR/LKM aktif
-------	----------------------	------------------------	--------------------------



2018	1	1	100,00%
2019	1	1	100,00%
2020	1	1	100,00%
2021	-	-	-
2022	-	-	-

Sumber : Dinas Koperasi dan UKM Kabupaten Gowa, Tahun 2023

4) Persentase Usaha Mikro dan Kecil

Jumlah usaha mikro dan kecil artinya jumlah seluruh usaha yang mempunyai omzet maksimal 300 juta. Jumlah usaha mikro dan kecil merupakan akumulasi dari jumlah pelaku industri, perdagangan, pertanian, peternakan dan perikanan.

Persentase usaha mikro dan kecil merupakan perbandingan antara jumlah usaha mikro dan kecil dengan jumlah seluruh UKM yang ada di Kabupaten Gowa dan dinyatakan dalam persen. Persentase jumlah usaha mikro dan kecil dari tahun 2017-2021 mengalami peningkatan tiap tahunnya. Mulai tahun 2020 hingga tahun 2021 terjadi lonjakan jumlah usaha mikro dan kecil di Kabupaten Gowa, hal ini dikarenakan adanya pendataan ulang yang melibatkan unsur kecamatan dalam pelaksanaannya pendataannya. Persentase usaha mikro dan kecil di tahun 2021 menjadi 99,56 persen. Persentase usaha mikro dan kecil di Kabupaten Gowa dapat dilihat pada tabel berikut.

Tabel 2. 216
 Persentase Usaha Mikro dan Kecil Kabupaten Gowa
 Tahun 2018 – 2022

Tahun	Jumlah usaha mikro dan kecil	Jumlah seluruh UKM	Persentase usaha mikro dan kecil
2018	6.844	7.104	96,34%
2019	6.972	7.233	96,39%
2020	40.520	40.786	93,35%
2021	56.244	56.490	99,56%
2022			

Sumber : Dinas Koperasi dan UKM Kabupaten Gowa, Tahun 2023

2.3.2.10 Penanaman Modal dan Investasi

1) Jumlah Investor Berskala Nasional

Investor adalah orang perseorangan atau lembaga baik domestik dan non domestik yang melakukan suatu investasi dalam jangka pendek atau jangka panjang. Dari tahun 2017 sampai tahun 2021 terjadi peningkatan investor, peningkatan yang cukup signifikan ini disebabkan oleh semakin



kondusifnya iklim penanaman modal di Kabupaten Gowa dan juga adanya kebijakan pemerintah pusat yang memberikan kemudahan dalam perizinan berusaha melalui *Online Single Submission* (OSS). Namun di tahun 2021 jumlah investor berkurang sebesar 227 investor disbanding tahun sebelumnya. Lebih jelasnya dapat dilihat pada Tabel 2.215.

Tabel 2. 217
Jumlah Investor Kabupaten Gowa Tahun 2018 – 2022

Uraian	2018	2019	2020	2021	2022
Jumlah Investor	825	1618	2324	2097	3.443

Sumber : Dinas Penanaman Modal dan PTSP Kabupaten Gowa, Tahun 2023

2) Jumlah nilai investasi berskala nasional

Investasi adalah penanaman aset atau dana yang dilakukan oleh sebuah perusahaan atau perseorangan atau lembaga baik domestik dan non domestik untuk jangka waktu tertentu. Jumlah nilai investasi dihitung dengan menjumlahkan jumlah realisasi nilai proyek investasi yang telah disetujui dinas terkait. Nilai investasi berskala nasional di Kabupaten Gowa terus mengalami kenaikan khususnya di tahun 2021 mengalami kenaikan tinggi sebesar 174 persen dibandingkan tahun 2020.

Tabel 2. 218
Jumlah Nilai Investasi Berskala Nasional (PMDN/PMA)
Kabupaten Gowa Tahun 2018 – 2022

Tahun	Jumlah investasi berskala nasional
2018	1,960 Triliun Rupiah
2019	3,303 Triliun Rupiah
2020	4,602 Triliun Rupiah
2021	8,008 Triliun Rupiah
2022	5,421 Triliun Rupiah

Sumber : Dinas Penanaman Modal dan PTSP Kabupaten Gowa, Tahun 2023

2.3.2.11 Kepemudaan dan Olahraga

1) Persentase Organisasi Pemuda yang Aktif

Pembangunan pemuda menjadi salah satu agenda strategis dalam Rencana Pembangunan Jangka Menengah Nasional (RPJMN) 2020-2024.



Tujuan Pembangunan Berkelanjutan (TPB) atau *The Sustainable Development Goals* (SDGs) telah menempatkan pemuda beserta peranan mereka dalam proses menuju pembangunan yang berkelanjutan. Maka dari itu Pemerintah Kabupaten Gowa dalam mendukung pembangunan pemuda telah melakukan pembinaan organisasi kepemudaan salah satunya dengan melaksanakan Musrenbang Pemuda, seperti terlihat pada tabel berikut:

Tabel 2. 219
Persentase Organisasi Pemuda yang Aktif Kabupaten
Gowa Tahun 2018- 2022

Tahun	Jumlah organisasi pemuda yang aktif	Jumlah seluruh organisasi pemuda	Persentase organisasi pemuda yang aktif
2018	35	36	97,22%
2019	59	59	100,00%
2020	62	62	100,00%
2021	62	62	100,00%
2022			

Sumber : Dinas Penanaman Modal dan PTSP Kabupaten Gowa, Tahun 2023

Persentase organisasi pemuda yang aktif di Kabupaten Gowa telah mencapai 100 persen, namun pada tahun 2018 menurun menjadi 97 persen dan ditahun selanjutnya mengalami kenaikan menjadi 100 persen. Pemuda adalah warga negara Indonesia yang memasuki periode penting pertumbuhan dan perkembangan yang berusia 16 sampai 30 tahun. Pembinaan pemuda dilakukan melalui pembinaan organisasi kepemudaan, namun keberadaan dan kiprah organisasi pemuda di Kabupaten Gowa.

2) Persentase Wirausaha Muda

Wirausaha adalah pelaku utama dalam pembangunan ekonomi dan fungsinya untuk melakukan inovasi atau kombinasi-kombinasi yang baru untuk sebuah inovasi atau orang yang pandai atau berbakat mengenali produk baru, menentukan cara produksi baru, menyusun operasi untuk pengadaan produk baru, memasarkannya, serta mengatur permodalan operasinya. Persentase wirausaha muda adalah perbandingan antara jumlah wirausaha muda di bagi dengan jumlah seluruh wirausaha yang dinyatakan dalam persen.

Pada tahun 2021 terjadi kenaikan jumlah wirausaha sangat drastis. Kenaikan jumlah tersebut disebabkan karena adanya hasil pendataan dinas koprosi dan UMKM serta dinas Pemuda dan Olahraga kabupaten Gowa yang di



laksanakan pada awal tahun 2021 dalam rangka pemenuhan LPPD (laporan penyelenggaraan pemerintah daerah) dan untuk menghitung presentase IPP (indeks pembangunan pemuda) tahun 2021. Akan tetapi, meskipun seluruh wirausaha telah terdata, tingkat persentase wirausaha muda hanya sebesar 11,16 persen dari jumlah seluruh wirausaha yang ada di Kabupaten Gowa.

Persentase wirausaha muda di Kabupaten Gowa dapat dilihat pada tabel berikut.

Tabel 2. 220
Persentase Wirausaha Muda Kabupaten Gowa Tahun 2018 – 2022

Tahun	Jumlah wirausaha muda	Jumlah seluruh wirausaha	Persentase wirausaha muda
2018	4	10	40,00%
2019	16	20	80,00%
2020	15	20	75,00%
2021	4.169	37.341	11,16%
2022			

Sumber : Dinas Pemuda dan Olahraga Kabupaten Gowa, Tahun 2023

3) Cakupan Pembinaan Olah Raga

Cakupan pembinaan olahraga merupakan perbandingan jumlah cabang olahraga yang dibina dengan jumlah seluruh cabang olahraga yang ada/terdaftar yang dinyatakan dalam persen. Cakupan pembinaan olahraga di Kabupaten Gowa dapat dilihat pada tabel berikut.

Tabel 2. 221
Cakupan Pembinaan Olah Raga Kabupaten Gowa Tahun 2018 – 2022

Tahun	Jumlah cabang olahraga yang dibina	Jumlah seluruh cabang olahraga yang ada/terdaftar	Cakupan pembinaan olahraga
2018	29	29	100,00%
2019	48	48	100,00%
2020	49	49	100,00%
2021	49	49	100,00%
2022	49	49	100,00%

Sumber : Dinas Pemuda dan Olahraga Kabupaten Gowa, Tahun 2023

4) Cakupan Pelatih yang Bersertifikat



Cakupan pelatih yang bersertifikasi adalah perbandingan antara jumlah pelatih bersertifikat dengan jumlah seluruh pelatih yang dinyatakan dalam persen. Perbaikan kompetensi pelatih di Kabupaten Gowa juga bergerak naik dari tahun 2017 sampai 2021, seperti terlihat pada tabel berikut ini :

Tabel 2. 222
Pelatih yang Bersertifikat Kabupaten Gowa Tahun 2018 – 2022

Tahun	Jumlah pelatih yang bersertifikat	Jumlah seluruh pelatih	Cakupan pelatih yang bersertifikat
2018	47	80	58,75%
2019	47	80	58,75%
2020	48	80	60,00%
2021	50	80	62,5
2022			

Sumber : Dinas Pemuda dan Olahraga Kabupaten Gowa, Tahun 2023

5) Cakupan Pembinaan Atlet Muda

Cakupan pembinaan atlet muda adalah perbandingan antara jumlah pembinaan atlet muda dengan jumlah seluruh pembinaan atlet muda yang dinyatakan dalam persen. Pembinaan atlet muda di Kabupaten Gowa dari tahun 2017 sampai dengan tahun 2021 bergerak naik meskipun masih di bawah 50 persen, seperti terlihat pada tabel berikut.

Tabel 2. 223
Cakupan Pembinaan Atlet Muda Kabupaten Gowa Tahun 2018 – 2022

Tahun	Jumlah atlet pelajar yang dibina	Jumlah seluruh atlet pelajar	Cakupan pembinaan atlet muda
2018	70	150	46,67%
2019	72	150	48,00%
2020	72	150	48,00%
2021	72	150	48,00%
2022			

Sumber : Dinas Pemuda dan Olahraga Kabupaten Gowa, Tahun 2023

6) Jumlah Atlet Berprestasi



Olahraga adalah suatu aktivitas fisik yang bersifat positif yang dapat menyehatkan jasmani maupun rohani serta dapat mendorong, membina, serta mengembangkan potensi jasmani, rohani, dan sosial. Oleh sebab itu pembinaan olahraga seharusnya dilakukan oleh masyarakat dan pemerintah untuk menjadikan olahraga sebagai ajang kompetisi dan prestasi. Setiap orang yang berolahraga tidak mempunyai tujuan yang sama, ada yang hanya untuk mencari kebugaran dan bagi seorang atlet tujuan utama berolahraga ialah ingin mendapatkan prestasi yang tinggi, sering disebut dengan prestasi olahraga. Berprestasi dikancah Nasional maupun Internasional, diantaranya melalui peningkatan pembinaan pelatih, pencarian bibit muda yang potensial, dan pembangunan sarana prasarana. Jumlah atlet berprestasi adalah jumlah atlet yang memenangi kejuaraan tingkat nasional dalam satu tahun.

Jumlah atlet berprestasi di Kabupaten Gowa dapat dilihat pada tabel berikut ini :

Tabel 2. 224
Jumlah Atlet Berprestasi Kabupaten Gowa Tahun 2018 – 2022

Uraian	2018	2019	2020	2021	2022
Jumlah atlet berprestasi	13	10	10	10	10

Sumber : Dinas Pemuda dan Olahraga Kabupaten Gowa, Tahun 2023

7) Jumlah Prestasi Olahraga

Jumlah prestasi cabang olahraga adalah jumlah prestasi cabang olahraga yang dimenangkan tingkat nasional dan internasional dalam satu tahun. Jumlah prestasi cabang olahraga di Kabupaten Gowa dapat dilihat pada tabel berikut:

Tabel 2. 225
Jumlah Prestasi Olahraga Kabupaten Gowa Tahun 2018 – 2022

Uraian	2018	2019	2020	2021	2022
Jumlah prestasi olahraga	9	9	9	9	9

Sumber : Dinas Pemuda dan Olahraga Kabupaten Gowa, Tahun 2023



2.3.2.12 Statistik

1) Buku "Kabupaten Dalam Angka"

Buku Kabupaten dalam Angka merupakan salah satu sarana untuk menyediakan data statistik yang dapat menggambarkan indikator capaian pembangunan dari kegiatan-kegiatan yang telah dilaksanakan oleh berbagai pihak, baik pemerintah pusat/daerah maupun swasta dan selanjutnya digunakan sebagai bahan evaluasi hasil pembangunan. Ketersediaan Buku Kabupaten Dalam Angka Kabupaten Gowa dapat dilihat pada tabel berikut.

Tabel 2. 226
Buku Kabupaten Dalam Angka Kabupaten Gowa Tahun 2018 – 2022

Uraian	2018	2019	2020	2021	2022
Buku Kabupaten Dalam Angka	Ada	Ada	Ada	Ada	Ada

Sumber : Dinas Kominfo, Statistik dan Persandian Kabupaten Gowa, Tahun 2023

2) Buku "PDRB"

Sedangkan Buku Produk Domestik Regional Bruto (PDRB) adalah buku yang memuat jumlah nilai produksi barang dan jasa yang dihasilkan disuatu wilayah atau daerah dalam jangka waktu tertentu biasanya satu tahun. Ketersediaan Buku PDRB Kabupaten Gowa dapat dilihat pada tabel berikut.

Tabel 2. 227
Buku PDRB Kabupaten Gowa Tahun 2018 – 2022

Uraian	2018	2019	2020	2021	2022
Buku PDRB	Ada	Ada	Ada	Ada	Ada

Sumber : Dinas Kominfo, Statistik dan Persandian Kabupaten Gowa, Tahun 2022

2.3.2.13 Persandian

1) Persentase Perangkat Daerah Yang Telah Menggunakan Sandi Dalam Komunikasi Perangkat Daerah

Menurut Perka Lemsaneg Nomor 7 Tahun 2017 bahwa Persandian adalah kegiatan di bidang pengamanan data/informasi yang dilaksanakan



dengan menerapkan konsep, teori, seni dan ilmu kripto beserta ilmu pendukung lainnya secara sistematis, metodologis dan konsisten serta terkait pada etika profesi sandi. Urusan persandian saat ini dalam pengamanannya terhadap informasi publik, tidak berfokus pada informasi rahasia, namun juga keutuhan, keotentikan, keteraksesan, ketersediaan, dan nir penyangkalan atas informasi dan yang terpenting adalah pelaksanaan keamanan informasi secara menyeluruh.

Tabel 2. 228
 Persentase Perangkat Daerah yang telah Menggunakan Sandi Dalam Komunikasi Perangkat Daerah Kabupaten Gowa Tahun 2018 – 2022

Tahun	Jumlah PD yg telah menggunakan sandi dalam komunikasi antar PD	Jumlah total PD	Persentase PD yg telah menggunakan sandi dalam komunikasi antar PD
2018	54	54	100%
2019	54	54	100%
2020	54	54	100%
2021	54	54	100%
2022	54	54	100%

Sumber : Dinas Kominfo, Statistik dan Persandian Kabupaten Gowa, Tahun 2023

2.3.2.14 Kebudayaan

1) Penyelenggaraan Festival Seni dan Budaya

Kabupaten Gowa merupakan salah satu daerah yang terkenal sebagai kerajaan besar di Indonesia pada jaman dahulu yaitu Kerajaan Gowa. Jejak-jejak peninggalan kebesarannya bukan hanya dapat dilihat dari megahnya Istana Balla Lompoa tapi juga dari keaneragaman kebudayaan yang masih dilestarikan hingga saat ini. Secara umum penyelenggaraan festival seni dan budaya sejak tahun 2018-2022 dapat dilihat pada tabel berikut.

Tabel 2. 229
 Penyelenggaraan Festival Seni dan Budaya Kabupaten Gowa Tahun 2018 – 2022

Uraian	2018	2019	2020	2021	2022
Penyelenggaraan Festival Seni dan Budaya	16	16	8	8	0

Sumber : Dinas Pariwisata dan Kebudayaan Kabupaten Gowa, Tahun 2022

2) Benda, Situs dan Kawasan Cagar Budaya Yang dilestarikan

Cagar Budaya baik berupa Benda Cagar Budaya, Bangunan Cagar



Budaya, Struktur Cagar Budaya, Situs Cagar Budaya maupun Kawasan Cagar Budaya memiliki peran penting bagi pemahaman dan pengembangan Sejarah, Ilmu Pengetahuan dan Kebudayaan dalam kehidupan bermasyarakat, berbangsa dan bernegara, sehingga dalam rangka pelestarian dan pengelolaannya diperlukan adanya upaya perlindungan, pengembangan, pengelolaan dan pemanfaatan Cagar Budaya. Perkembangan pembangunan di Kabupaten Gowa saat ini mengalami peningkatan dan perubahan yang pesat, sehingga implikasinya dapat mengancam Keberadaan Cagar Budaya, maka diperlukan pengaturan dalam pengelolaannya. Dalam pelestarian dan pengelolaan Cagar Budaya Kabupaten Gowa mempunyai tujuan melestarikan warisan budaya daerah dan warisan umat manusia, meningkatkan harkat dan martabat daerah melalui Cagar Budaya, memperkuat kepribadian daerah, meningkatkan kesejahteraan rakyat daerah, dan mempromosikan warisan budaya daerah kepada masyarakat Nasional dan Internasional. Benda, Situs dan Kawasan Cagar Budaya Yang Dilestarikan di Kabupaten Gowa dapat dilihat pada tabel berikut.

Tabel 2. 230
Benda, Situs dan Kawasan Cagar Budaya Yang Dilestarikan
Kabupaten Gowa Tahun 2018 – 2022

Uraian	2018	2019	2020	2021	2022
Benda, Situs dan Kawasan Cagar Budaya yang dilestarikan	493 BCB	493 BCB	493 BCB	493 BCB	453 BCB

Sumber : Dinas Pariwisata dan Kebudayaan Kabupaten Gowa, Tahun 2023

3) Jumlah Karya Budaya Yang Direvitalisasi dan Inventarisasi

Karya budaya Sulawesi Selatan yang dimasukan sebagai Objek Pemajuan Kebudayaan sesuai amanah Undang-Undang Nomor 5 tahun 2017. Terdapat 2 Kabupaten yang tercatat, salah satunya adalah Kabupaten Gowa. Jumlah karya budaya yang direvitalisasi dan diinventarisasi dari tahun 2018 sampai hingga tahun 2022 dapat dilihat pada tabel berikut.

Tabel 2. 231
Jumlah Karya Budaya Yang Direvitalisasi dan Inventarisasi
Kabupaten Gowa Tahun 2018 – 2022

Uraian	2018	2019	2020	2021	2022
Jumlah karya budaya yang direvitalisasi dan inventarisasi	2	0	0	0	2

Sumber : Dinas Pariwisata dan Kebudayaan Kabupaten Gowa, Tahun 2023

4) Jumlah Cagar Budaya yang Dikelola Secara Terpadu



Jumlah Cagar Budaya yang dikelola secara terpadu dari tahun 2018 sampai 2022 adalah kompleks istana dan museum Balla Lompoa yang merupakan salah satu situs peninggalan Kerajaan Gowa.

Tabel 2. 232
Jumlah Cagar Budaya Yang Dikelola Secara Terpadu Kabupaten Gowa Tahun 2018 – 2022

Uraian	2018	2019	2020	2021	2022
Jumlah cagar budaya yang dikelola secara terpadu	1 unit	1 unit	1 unit	1 unit	1 unit

Sumber : Dinas Pariwisata dan Kebudayaan Kabupaten Gowa, Tahun 2023

2.3.2.15 Perpustakaan

1) Jumlah Pengunjung Perpustakaan per-Tahun

Pengunjung perpustakaan adalah pemakai perpustakaan yang berkunjung ke perpustakaan untuk mencari bahan pustaka dalam satu tahun. Pengunjung perpustakaan dihitung berdasar pengunjung yang mengisi daftar kehadiran atau berdasar data yang diperoleh melalui sistem pendataan pengunjung. Jumlah pengunjung perpustakaan per tahun di Kabupaten Gowa dapat dilihat pada tabel berikut.

Tabel 2. 233
Jumlah Pengunjung Perpustakaan per Tahun Kabupaten Gowa Tahun 2018 – 2022

Uraian	2018	2019	2020	2021	2022
Jumlah pengunjung perpustakaan per tahun	16.547	17.172	285	553	2.577

Sumber : Dinas Perpustakaan dan Kearsipan Kabupaten Gowa, Tahun 2023

2) Koleksi Buku Yang Tersedia di Perpustakaan Daerah

Jumlah koleksi buku yang tersedia di perpustakaan adalah jumlah buku yang ada di perpustakaan. Jumlah koleksi buku yang tersedia di perpustakaan Kabupaten Gowa dapat dilihat pada tabel berikut.

Tabel 2. 234
Koleksi Buku Yang Tersedia di Perpustakaan Daerah Kabupaten Gowa Tahun 2018 – 2022

Tahun	Jumlah koleksi judul buku yang tersedia di Perpustakaan daerah	Jumlah koleksi jumlah buku yang tersedia di Perpustakaan daerah	Koleksi buku yang tersedia di perpustakaan daerah
2018	2.949	4.581	0,64



2019	3.562	6.389	0,56
2020	3.562	6.389	0,56
2021	3.686	6.471	0,57
2022	4.601	11.171	0,41

Sumber : Dinas Perpustakaan dan Kearsipan Kabupaten Gowa, Tahun 2023

3) Rasio Perpustakaan Persatuan Penduduk

Jumlah perpustakaan dihitung berdasarkan jumlah perpustakaan umum yang dapat diakses secara langsung oleh masyarakat yang beroperasi di wilayah pemerintah daerah dimana rasio perpustakaan persatuan penduduk adalah perbandingan antara jumlah perpustakaan per 1.000 penduduk. Rasio perpustakaan persatuan penduduk di Kabupaten Gowa dapat dilihat pada tabel berikut:

Tabel 2. 235
Rasio Perpustakaan Persatuan Penduduk Kabupaten Gowa Tahun 2018 – 2022

Tahun	Jumlah Perpustakaan	Jumlah Penduduk	Rasio Perpustakaan Persatuan Penduduk
2018	23	760.607	0,030
2019	23	772.684	0,029
2020	23	765.836	0,030
2021	26	768.682	0,003
2022	26	768.682	0,003

Sumber : Dinas Perpustakaan dan Kearsipan Kabupaten Gowa, Tahun 2023

4) Jumlah Rata-Rata Pengunjung Perpustakaan/Tahun

Jumlah rata-rata pengunjung perpustakaan per tahun adalah jumlah rata-rata orang yang mengunjungi perpustakaan dalam satu tahun. Jumlah rata-rata pengunjung perpustakaan per tahun di Kabupaten Gowa dapat dilihat pada tabel berikut.

Tabel 2. 236
Jumlah Rata-Rata Pengunjung Perpustakaan/Tahun Kabupaten Gowa Tahun 2018 – 2022

Uraian	2018	2019	2020	2021	2022
--------	------	------	------	------	------



Jumlah rata-rata pengunjung perpustakaan/ tahun	3,62	2,22	0,0003	46,08	214,75
---	------	------	--------	-------	--------

Sumber : Dinas Perpustakaan dan Kearsipan Kabupaten Gowa, Tahun 2023

5) Jumlah Koleksi Judul Buku Perpustakaan

Jumlah koleksi judul buku yang tersedia di perpustakaan adalah jumlah judul buku yang ada di perpustakaan. Jumlah koleksi judul buku yang tersediadi perpustakaan Kabupaten Gowa dapat dilihat pada tabel berikut.

Tabel 2. 237
Jumlah Koleksi Judul Buku Perpustakaan Kabupaten Gowa Tahun 2018 – 2023

Uraian	2018	2019	2020	2021	2022
Jumlah koleksi judul buku perpustakaan	2.949	3.562	3.562	3686	4601

Sumber : Dinas Perpustakaan dan Kearsipan Kabupaten Gowa, Tahun 2023

6) Jumlah Pustakawan, Tenaga Teknis, dan Penilai Yang Memiliki Sertifikat

Jumlah Pustakawan, Tenaga Teknis dan Penilai yang memiliki Sertifikat adalah perbandingan antara jumlah pustakawan, tenaga teknis dan penilai yang bersertifikat dengan Jumlah seluruh pustakawan, tenaga teknis dan penilai yang dinyatakan dalam persen. Perpustakaan di Kabupaten Gowa belum mempunyai pustakawan, tenaga teknis dan penilai.

2.3.2.16 Kearsipan

1) Persentase Perangkat Daerah yang Mengelola Arsip Secara Baku

Persentase perangkat daerah yang mengeloa arsip secara baku adalah perbandingan antara jumlah perangkat daerah yang telah menerapkan arsip secara baku dengan jumlah seluruh perangkat daerah. Persentase perangkat daerah yang mengeloa arsip secara baku di Kabupaten Gowa dapat dilihat pada tabel berikut.

Tabel 2. 238
Persentase Perangkat Daerah yang Mengelola Arsip Secara Baku Kabupaten Gowa Tahun 2018 – 2022

Tahun	Jumlah Perangkat Daerah yang telah menerapkan arsip	Jumlah Perangkat Daerah	Persentase Perangkat Daerah yang
-------	---	-------------------------	----------------------------------



	secara baku arsip secara baku		mengelola arsip secara baku
2018	54	54	100,00%
2019	54	54	100,00%
2020	54	54	100,00%
2021	54	54	100,00%
2023	54	54	100,00%

Sumber : Dinas Perpustakaan dan Kearsipan Kabupaten Gowa, Tahun 2022

2) Peningkatan SDM Pengelola Kearsipan

Pemerintah Daerah Kabupaten Gowa terus berupaya untuk memperbaiki pengelolaan arsip agar semua dokumen penting terkait dengan kegiatan pemerintah reliabel dan akurat untuk digunakan. Untuk itu, pemerintah daerah dalam lima tahun terakhir terus menambah kegiatan peningkatan SDM pengelola kearsipan di Kabupaten Gowa.

Tabel 2. 239
Peningkatan SDM Pengelola Kearsipan Kabupaten Gowa Tahun
2018 – 2022

Uraian	2018	2019	2020	2021	2022
Peningkatan SDM Pengelola Kearsipan	100,00%	100,00%	100,00%	100,00%	100,00%

Sumber : Dinas Perpustakaan dan Kearsipan Kabupaten Gowa, Tahun 2023

2.3.3 Layanan Pilihan

2.3.3.1 Pariwisata

1) Kunjungan Wisata

Kunjungan wisata dihitung dengan membandingkan antara Jumlah capaian kinerja kunjungan wisata se-kabupaten dengan jumlah seluruh kunjungan wisata yang direncanakan se-kabupaten yang dinyatakan dalam persen. Jumlah kunjungan wisata setiap tahun mengalami kenaikan hal ini disebabkan oleh beberapa hal antara lain, perbaikan sarana dan prasarana penunjang kepariwisataan, peningkatan promosi wisata oleh pemerintah daerah dan juga pelaksanaan event Beautiful Malino yang mulai digalakkan sejak tahun 2017.



Tabel 2. 240
Kunjungan Wisata Kabupaten Gowa Tahun 2018 – 2022

Tahun	Jumlah Capaian Kinerja Kunjungan Wisata	Jumlah Kunjungan Wisata yang direncanakan	Kunjungan wisata
2018	214.553	113.854	188,45%
2019	287.687	120.473	238,80%
2020	150.435	127.092	118,37%
2021	230.506	133.711	172,39%
2022	859.855	437.257	196,65%

Sumber : Dinas Pariwisata dan Kebudayaan Kabupaten Gowa, Tahun 2023

2) Lama Kunjungan Wisata

Secara umum lama tinggal wisatawan pada suatu destinasi wisata dipengaruhi oleh ketersediaan informasi yang cukup tentang suatu destinasi wisata bagi wisatawan sehingga memutuskan untuk melakukan eksplorasi lebih mendalam destinasi tersebut. Rata-rata lama kunjungan wisata di Kabupaten Gowa yaitu pada yaitu 1-2 hari.

Tabel 2. 241
Lama Kunjungan Wisata Kabupaten Gowa Tahun 2018 – 2022

Uraian	2018	2019	2020	2021	2022
Lama Kunjungan Wisata (hari)	2	1,5	1,25	2	2

Sumber : Dinas Pariwisata dan Kebudayaan Kabupaten Gowa, Tahun 2023

2.3.3.2 Pertanian

1) Produktivitas Padi atau Bahan Pangan Utama Lokal Lainnya per Hektar

Produktivitas padi atau bahan pangan utama lokal merupakan perbandingan antara produksi tanaman padi/bahan pangan utama lokal lainnya dengan luas areal tanaman padi/bahan pangan utama lokal yang dinyatakan dalam persen. Produktivitas padi atau bahan pangan lokal dapat dilihat pada tabel berikut:

Tabel 2. 242
Produktivitas Padi atau Bahan Pangan Utama Lokal Lainnya per Hektar



Tahun	Produksi tanaman padi/bahan pangan utama lokal lainnya (ton)		Luas areal tanaman padi/bahan pangan utama lokal lainnya (ha)	Produktivitas padi atau bahan pangan utama lokal lainnya per hektar
	Padi	Jagung		
2018	Padi	412.964	62.397,6	6,62
	Jagung	337.174	47.677,0	7,07
2019	Padi	403.540	62.643,8	6,44
	Jagung	288.200	38.278,0	7,53
2020	Padi	416.778	69.144,4	5,9
	Jagung	296.846	53.455,1	6,1
2021	Padi	423.480	69.580	6,00
	Jagung	306.281	54.004,4	6,00
2022	Padi	419.503	67.458,7	6,60
	Jagung	368.798	64.112,9	6,20

Sumber : Dinas Tanaman Pangan dan Hortikultura Kabupaten Gowa, Tahun 2023

2) Cakupan Bina Kelompok Petani

Cakupan bina kelompok petani merupakan perbandingan antara jumlah kelompok petani yang mendapatkan bantuan Pemda dengan jumlah kelompok tani yang dinyatakan dalam persen. Jumlah kelompok petani yang mendapatkan bantuan Pemda semakin menurun setiap tahunnya, hal ini dikarenakan ketersediaan anggaran terkait pemberian bantuan kepada kelompok petani juga semakin berkurang. Cakupan bina kelompok petani di Kabupaten Gowa dapat dilihat pada tabel berikut.

Tabel 2. 243

Cakupan Bina Kelompok Tani Kabupaten Gowa Tahun 2018 – 2022

Tahun	Jumlah kelompok petani yang mendapatkan bantuan pemda Tahun n	jumlah kelompok tani	Cakupan bina kelompok petani
2018	103	3659	2,81%
2019	88	3659	2,41%
2020	68	3659	1,86%
2021	67	3659	1,83%
2022	154	3659	4,21%

Sumber : Dinas Tanaman Pangan dan Hortikultura Kabupaten Gowa, Tahun 2023

2.3.3.3 Perdagangan

1) Ekspor Bersih Perdagangan

Ekspor bersih perdagangan merupakan selisih antara nilai ekspor



dengan nilai impor. Di Kabupaten Gowa dari tahun 2018-2028 belum ada nilai impor sehingga nilai ekspor masih mendominasi. Ekspor bersih perdagangan di Kabupaten Gowa dapat dilihat pada tabel berikut.

Tabel 2. 244
Ekspor Bersih Perdagangan Kabupaten Gowa Tahun 2018 – 2022

Uraian	2018	2019	2020	2021	2022
Ekspor Bersih Perdagangan	2.699.571,36	2.966.976,00	1.467.865,00	3.111.129,00	

Sumber : Dinas Perdagangan dan Perindustrian Kabupaten Gowa, Tahun 2023

2) Cakupan Bina Kelompok Pedagang/Usaha Informal

Cakupan bina kelompok pedagang/usaha informal merupakan perbandingan antara jumlah kelompok pedagang/usaha informal yang mendapatkan bantuan binaan pemda tahun dengan jumlah kelompok pedagang/usaha informal yang dinyatakan dalam persen. Cakupan bina kelompok pedagang/usaha informal di Kabupaten Gowa dapat dilihat pada tabel berikut.

Tabel 2. 245
Cakupan Bina Kelompok Pedagang/Usaha Informal
Kabupaten Gowa Tahun 2018 – 2022

Tahun	Jumlah kelompok pedagang/usaha informal yang mendapatkan bantuan binaan pemda Tahun n	Jumlah kelompok pedagang/usaha informal	Cakupan bina kelompok pedagang/usaha informal
2018	2.580	3.151	81,88%
2019	2.868	3.384	84,75%
2020	2.768	3.597	82,99%
2021	3.247	3.785	85,79
2022			

Sumber : Dinas Perdagangan dan Perindustrian Kabupaten Gowa, Tahun 2023

2.3.3.4 Perindustrian

1) Cakupan Bina Kelompok Pengrajin

Cakupan bina kelompok pengrajin merupakan perbandingan antara jumlah kelompok pengrajin yang mendapatkan bantuan binaan Pemerintah



Daerah dengan jumlah kelompok pengrajin yang dinyatakan dalam persen. Cakupan bina kelompok pengrajin dapat dilihat pada tabel berikut.

Tabel 2. 246
Cakupan Bina Kelompok Pengrajin Kabupaten Gowa Tahun 2018 – 2022

Tahun	Jumlah kelompok pengrajin yang mendapatkan bantuan binaan Pemda Tahun n	Jumlah kelompok pengrajin	Cakupan bina kelompok pengrajin
2018	544	614	88,60%
2019	547	654	83,64%
2020	560	699	80,11%
2021	628	779	80,62
2022			

Sumber : Dinas Perdagangan dan Perindustrian Kabupaten Gowa, Tahun 2023

2.3.3.5 Transmigrasi

1) Persentase Transmigrasi Swakarsa

Transmigrasi swakarsa atau yang biasa disebut sebagai transmigrasi spontan adalah transmigrasi yang dilakukan dengan biaya sendiri, namun berdasarkan bimbingan dan juga fasilitas yang diberikan oleh pemerintah. Di Kabupaten Gowa sampai saat ini belum ada transmigrasi swakarsa, yang ada di Kabupaten saat ini adalah transmigrasi lokal.

2.3.3.6 Kelautan dan Perikanan

1) Produksi Perikanan

Produksi perikanan adalah banyaknya produksi perikanan yang diperoleh dalam rentan waktu tertentu. Selama kurun waktu 2017-2021 produksi perikanan di Kabupaten Gowa mengalami peningkatan setiap tahunnya. Produksi Perikanan di dukung oleh berbagai faktor yakni diantaranya luas areal pemeliharaan ikan, alat penangkapan ikan, dan armada yang dipakai untuk menangkap ikan.

Sesuai data dalam tabel terlihat bahwa kontribusi produksi perikanan kelompok nelayan mengalami peningkatan yakni dari 102,53% tahun 2018 meningkat menjadi 102,4% di tahun 2022.

Tabel 2. 247
Produksi Perikanan Kabupaten Gowa Tahun 2018 – 2022



Tahun	Jumlah Produksi Ikan (Ton)	Target Daerah (Ton)	Produksi perikanan
2018	781.5	762.2	102,53%
2019	840.3	805.4	104,33%
2020	974.1	839.1	116,09%
2021	971	900	107,89%
2022	2.295,5	2.242,6	102,40%

Sumber : Dinas Perikanan Kabupaten Gowa, Tahun 2023

2) Konsumsi Ikan

Konsumsi ikan dihitung berdasarkan perbandingan jumlah konsumsi ikan dengan target daerah yang dinyatakan dalam persen. Konsumsi ikan di Kabupaten Gowa selama lima tahun terakhir telah mencapai 100% (seratus persen), seperti terlihat pada tabel berikut:

Tabel 2. 248
Konsumsi Ikan Kabupaten Gowa Tahun 2018 – 2022

Tahun	Jumlah Konsumsi Ikan (Kg)	Target Daerah (Kg)	Konsumsi Ikan
2018	47,22	47,22	100,00%
2019	47,45	47,45	100,00%
2020	47,57	47,57	100,00%
2021	47,76	47,67	100,19%
2022	47,81	47,70	100,20%

Sumber : Dinas Perikanan Kabupaten Gowa, Tahun 2023

3) Cakupan Bina Kelompok Nelayan

Cakupan bina kelompok nelayan dihitung berdasarkan perbandingan antara Jumlah kelompok nelayan yang mendapatkan bantuan dengan target kelompok nelayan yang dinyatakan dalam persen. Jumlah Kelompok nelayan yang mendapatkan bantuan selama 5 tahun terakhir baru berkisar pada angka 25% (dua puluh lima persen). Cakupan bina kelompok nelayan diarahkan untuk kontribusi terhadap ketahanan pangan.



Tabel 2. 249
Cakupan Bina Kelompok Nelayan Kabupaten Gowa Tahun 2018 – 2022

Tahun	Jumlah kelompok nelayan yang mendapatkan bantuan pemda Tahun n	Jumlah kelompok nelayan	Cakupan bina kelompok nelayan
2018	5	20	25,00%
2019	6	24	25,00%
2020	7	27	25,93%
2021	5	27	18,52%
2022	6	27	20,30%

Sumber : Dinas Perikanan Kabupaten Gowa, Tahun 2023

4) Produksi Perikanan Kelompok Nelayan

Produksi perikanan kelompok nelayan merupakan perbandingan jumlah produksi ikan (Ton) kontribusi hasil kelompok nelayan dengan jumlah produksi ikan di daerah yang dinyatakan dalam persen. Kontribusi produksi perikanan kelompok nelayan mengalami peningkatan setiap tahunnya meskipun peningkatan tersebut masih sangat kecil, yakni dari 6,35% di tahun 2016 meningkat menjadi 9,99% di tahun 2020, seperti terlihat pada tabel berikut.

Tabel 2. 250
Produksi Perikanan Kelompok Nelayan Kabupaten Gowa
Tahun 2018 – 2022

Tahun	Jumlah Produksi Ikan (Ton) kontribusi hasil kelompok nelayan	Jumlah produksi ikan di daerah	Produksi perikanan kelompok nelayan
2018	50,7	579,5	8,75%
2019	58,3	588,2	9,91%
2020	60,2	602,8	9,99%
2021	63,4	607	10,46%
2022	126,7	1.305,7	9,7%

Sumber : Dinas Perikanan Kabupaten Gowa, Tahun 2023

5) Proporsi Tangkapan Ikan Yang Berada Dalam Batasan Biologis Yang Aman

Proporsi tangkapan ikan yang berada dalam batasan biologis aman adalah perbandingan antara jumlah total hasil tangkapan dalam satu tahun



terhadap jumlah tangkapan yang diperbolehkan dalam tahun yang sama, dinyatakan dalam persen.

Proporsi tangkapan ikan yang berada dalam batasan biologi yang aman di Kabupaten Gowa dapat dilihat pada tabel berikut.

Tabel 2. 251
Proporsi Tangkapan Ikan yang berada dalam Batasan Biologis yg Aman Kabupaten Gowa Tahun 2018 – 2022

Tahun	Jumlah tangkapan ikan	80% dari tangkapan maksimum lestari	Proporsi tangkapan ikan yg berada dalam batasan biologis yg aman
2018	582,3	699,35	83,26%
2019	588,0	720,33	81,63%
2020	602,8	741,94	81,25%
2021	607	752,17	80,70 %
2022			

Sumber : Dinas Perikanan Kabupaten Gowa, Tahun 2023

2.3.4 Penunjang Urusan

2.3.4.1 Sekretariat Daerah

1) Persentase kesesuaian program prioritas dengan struktur organisasi perangkat daerah

Program prioritas RPJMD 2021-2026 sejumlah 63 program yang dilaksanakan oleh 40 perangkat daerah. Persentase kesesuaian program prioritas dengan struktur organisasi perangkat daerah tahun 2018 hingga 2022 mencapai 100 persen.

Tabel 2. 252
Persentase kesesuaian program prioritas dengan struktur organisasi perangkat daerah Kabupaten Gowa Tahun 2018-2022

Indikator	Satuan	Tahun					
		2018	2019	2020	2021	Target 2022	Capaian 2022
Persentase kesesuaian program prioritas dengan struktur organisasi perangkat daerah	%	100	100	100	100	100	100

Sumber : Biro Organisasi, Tahun 2023



2) Presentase Urusan Pemerintahan Yang difasilitasi, dimonitoring, dan dievaluasi

Urusan pemerintahan yang difasilitasi, dimonitoring dan dievaluasi tahun 2018 hingga 2022 sejumlah 32 urusan dari 32 urusan pemerintahan, yaitu:

- a. Urusan Wajib Pelayanan Dasar: Pendidikan, Kesehatan, Pekerjaan Umum, Perumahan Rakyat dan Kawasan Permukiman, Kententraman, Ketertiban Umum dan Perlindungan Masyarakat, Sosial.
- b. Urusan Wajib Bukan Pelayanan Dasar: Ketenagakerjaan, Pemberdayaan Perempuan dan Perlindungan Anak, Pangan, Pertanahan, Lingkungan Hidup, Administrasi Kependudukan dan Pencatatan Sipil, Pemberdayaan Masyarakat dan Desa, Pengendalian Penduduk dan Keluarga Berencana, Perhubungan, Komunikasi dan Informatika, Koperasi, Usaha Kecil, dan Menengah, Penanaman Modal dan Investasi, Kepemudaan dan Olah Raga, Statistik, Kebudayaan, Perpustakaan, Kearsipan.
- c. Urusan Pilihan: Pariwisata, Pertanian, Peternakan, Kehutanan, Energi dan Sumber Daya Mineral, Perdagangan, Perindustrian, Transmigrasi, Kelautan dan Perikanan.

Tabel 2. 253
Presentase Urusan Pemerintahan Yang difasilitasi, dimonitoring, dan dievaluasi Kabupaten Gowa Tahun 2018-2022

Indikator	Satuan	Tahun					
		2017	2018	2019	2020	Target 2021	Capaian 2021
Presentase Urusan Pemerintahan Yang difasilitasi, dimonitoring, dan dievaluasi	%	100	100	100	100	100	100

Sumber : Biro Pemerintahan dan Otonomi Daerah, Tahun 2023

3) Persentase Rumusan Kebijakan Bidang Kesejahteraan Rakyat yang dimanfaatkan

Tabel 2. 254
Persentase Rumusan Kebijakan Bidang Kesejahteraan Rakyat yang dimanfaatkan Kabupaten Gowa tahun 2012-2022

Indikator	Tahun
-----------	-------



	Satuan	2017	2018	2019	2020	Target 2021	Capaian 2021
Persentase Rumusan Kebijakan Bidang Kesejahteraan Rakyat yang dimanfaatkan	%	100	100	100	100	100	100

Sumber : Biro Kesejahteraan Rakyat, Tahun 2022

4) Persentase Penduduk usia 15 tahun ke atas beragama Islam yang melek aksara Al-Quran

Tabel 2. 255

Persentase Penduduk usia 15 tahun ke atas beragama Islam yang melek aksara Al-Quran

Indikator	Satuan	Tahun					
		2018	2019	2020	2021	Target 2022	Capaian 2022
Persentase Penduduk usia 15 tahun ke atas beragama Islam yang melek aksara Al-Quran	%	99.8	100	100	100	100	100

Sumber : Biro Kesejahteraan Rakyat, Tahun 2023

5) Persentase Penurunan kasus Kejahatan terhadap Kesusilaan

Tabel 2. 256

Persentase Penurunan kasus Kejahatan terhadap Kesusilaan Kabupaten Gowa Tahun 2018-2022

Indikator	Satuan	Tahun					
		2018	2019	2020	2021	Target 2022	Capaian 2022
Persentase penurunan kasus kejahatan terhadap kesusilaan	%	85	85	90	90	100	90

Sumber : Biro Kesejahteraan Rakyat, Tahun 2023

6) Nilai Hasil Evaluasi Reformasi Birokrasi pada Penataan Peraturan Perundang-undangan



Tabel 2. 257
 Nilai Hasil Evaluasi Reformasi Birokrasi pada Penataan Peraturan
 Perundang-undangan Kabupaten Gowa 2018-2022

Indikator	Satuan	Tahun				Target 2022	Capaian 2022
		2018	2019	2020	2021		
Nilai Hasil Evaluasi Reformasi Birokrasi pada Penataan Peraturan Perundang-undangan	%	100	100	100	100	100	100

Sumber : Biro Hukum, Tahun 2023

7) **Persentase Perkara Hukum yang difasilitasi**

Tabel 2. 258
 Persentase Perkara Hukum yang difasilitasi Kabupaten Gowa
 Tahun 2018-2022

Indikator	Satuan	Tahun				Target 2022	Capaian 2022
		2018	2019	2020	2021		
Persentase Perkara Hukum yang difasilitasi	%	100	100	100	100	100	100

Sumber : Biro Hukum, Tahun 2023

8) **Persentase rumusan kebijakan bidang perekonomian yang dimanfaatkan**

Tabel 2. 259
 Persentase rumusan kebijakan bidang perekonomian yang
 dimanfaatkan Kabupaten Gowa Tahun 2018-2022

Indikator	Satuan	Tahun				Target 2022	Capaian 2022
		2018	2019	2020	2021		
Persentase Rumusan Kebijakan bidang perekonomian yang dimanfaatkan	%	100	100	100	100	100	100

Sumber : Biro Perekonomian dan Administrasi Pembangunan, Tahun 2023



9) Realisasi capaian program prioritas pembangunan daerah

Tabel 2. 260

Realisasi capaian program prioritas pembangunan daerah
Kabupaten Gowa Tahun 2018-2028

Indikator	Satuan	Tahun					
		2018	2019	2020	2021	Target 2022	Capaian 2022
Realisasi capaian program prioritas pembangunan daerah	%	100	100	100	100	100	100

Sumber : Biro Perekonomian dan Administrasi Pembangunan, Tahun 2023

10) Persentase Kesesuaian pengadaan barang dan jasa dengan rencana pembangunan daerah

Tabel 2. 261

Persentase Kesesuaian Pengadaan Barang dan Jasa dengan Rencana
Pembangunan daerah Kabupaten Gowa Tahun 2018-2022

Indikator	Satuan	Tahun					
		2018	2019	2020	2021	Target 2022	Capaian 2022
Persentase Kesesuaian Pengadaan Barang dan Jasa dengan Rencana Pembangunan daerah	%	100	100	100	100	100	100

Sumber : Biro Pengadaan Barang dan Jasa, Tahun 2023

2.3.4.2 Sekretariat Dewan

1) Persentase PROLEGDA yang terealisasi

Tabel 2. 262

Persentase PROLEGDA yang Terealisasi Kabupaten Gowa Tahun 2017-2021

Indikator	Satuan	Tahun					
		2018	2019	2020	2021	Target 2022	Capaian 2022
Persentase PROLEGDA yang Terealisasi	%	100	100	100	100	100	100

Sumber : Sekretariat DPRD Kabupaten Gowa, Tahun 2023



2) Persentase Jumlah program kerja DPRD yang terintegrasi dengan program RPJMD dan RKPD

Tabel 2. 263

Persentase Jumlah program kerja DPRD yang terintegrasi dengan program RPJMD dan RKPD Kabupaten Gowa Tahun 2018-2022

Indikator	Satuan	Tahun					
		2018	2019	2020	2021	Target 2022	Capaian 2022
Persentase Jumlah program kerja DPRD yang terintegrasi dengan program RPJMD dan RKPD	%	100	100	100	100	100	100

Sumber : Sekretariat DPRD Kabupaten Gowa, Tahun 2023

3) Persentase Ranperda yang difasilitasi pembahasannya

Tabel 2. 264

Persentase Ranperda yang difasilitasi pembahasannya Kabupaten Gowa Tahun 2018-2022

Indikator	Satuan	Tahun					
		2018	2019	2020	2021	Target 2022	Capaian 2022
Persentase Jumlah program kerja DPRD yang terintegrasi dengan program RPJMD dan RKPD	%	100	100	100	100	100	100

Sumber : Sekretariat DPRD Kabupaten Gowa, Tahun 2023

2.3.4.3 Perencanaan Pembangunan

1) Persentase Konsistensi Program RPJMD kedalam RKPD & APBD

Konsistensi Penjabaran program RKPD kedalam APBD merupakan perbandingan antara jumlah program yang ada di APBD dengan jumlah program RKPD yang harus dilaksanakan dan dinyatakan dalam persen. Angka 100% menunjukkan dokumen RKPD telah konsisten dan angka dibawah 100% menunjukkan terjadi inkonsistensi antar dokumen APBD dengan RKPD. Penjabaran Konsistensi Program RKPD kedalam APBD di Kabupaten Gowa dapat dilihat pada tabel berikut.



Tabel 2. 265
 Persentase Konsistensi Program RPJMD kedalam RKPD & APBD di
 Kabupaten Gowa Tahun 2018-2022

Indikator	Satuan	Tahun					
		2018	2019	2020	2021	Target 2022	Capaian 2022
Persentase Konsistensi Program RPJMD ke dalam RKPD	%	93,52	100	100	100	100	100
Persentase Konsistensi Program RPJMD ke dalam APBD	%	100	100	100	100	100	100

Sumber : Bappeda, Tahun 2023

2) Persentase Peningkatan Capaian Kinerja Program

Tabel 2. 266
 Persentase peningkatan capaian kinerja program di Kabupaten
 Gowa 2018-2022

Indikator	Satuan	Tahun					
		2018	2019	2020	2021	Target 2022	Capaian 2022
Persentase peningkatan capaian kinerja program	%	10	10	15	15	20	15

Sumber : Bappeda, Tahun 2023

3) Persentase Kesesuaian program Perangkat Daerah dengan Sasaran Pembangunan Daerah

Tabel 2. 267
 Persentase Kesesuaian program Perangkat Daerah dengan Sasaran
 Pembangunan Daerah di Kabupaten Gowa Tahun 2018-2022

Indikator	Satuan	Tahun					
		2018	2019	2020	2021	Target 2022	Capaian 2022
Bidang PPM	%	100	100	100	100	100	100
Bidang Ekonomi dan SDA	%	100	100	100	100	100	100



Indikator	Satuan	Tahun				Target 2022	Capaian 2022
		2018	2019	2020	2021		
Bidang Infrastruktur dan Kewilayahan	%	100	100	100	100	100	100

Sumber : Bappeda, Tahun 2023

2.3.4.4 Keuangan

1) Persentase SILPA Terhadap APBD

SilPA adalah sisa lebih perhitungan anggaran sebagai selisih antara surplus/defisit anggaran dengan pembiayaan netto. Sedangkan persentase SiLPA merupakan perbandingan antara total SiLPA dengan total APBD yang dinyatakan dalam persen. Persentase SILPA terhadap APBD di Kabupaten Gowa dapat dilihat pada tabel berikut.

Tabel 2. 268
Persentase SiLPA Kabupaten Gowa Tahun 2018 – 2022

Tahun	Total SiLPA	Total APBD	Persentase SiLPA
2018	91.351.245.045,91	1.982.464.216.421,23	4,61%
2019	92.540.509.568,07	2.013.411.115.780,91	4,60%
2020	149.148.157.506,03	1.975.626.062.446,40	7,55%
2021	215.726.977.462,470	2.224.019.879.780,36	9,70%
2022			

Sumber : Badan Pengelola Keuangan Daerah Kabupaten Gowa, Tahun 2023

2) Persentase Program/Kegiatan Yang Tidak Terlaksana

Persentase program yang tidak terlaksana di Kabupaten Gowa dan jumlah kegiatan yang tidak terlaksana di Kabupaten Gowa sebagai berikut:

Tabel 2. 269
Persentase Program yang tidak Terlaksana di Kabupaten Gowa Tahun 2018 – 2022

Tahun	Jumlah Program Dalam APBD Yang Tidak Dilaksanakan	Total Program Dalam APBD	Persentase Program Yang Tidak Terlaksana
2018	6	229	2,62%
2019	5	188	2,66%
2020	8	188	4,26%



2021			
2022			

Sumber : Badan Pengelola Keuangan Daerah Kabupaten Gowa, Tahun 2023

Tabel 2. 270
 Persentase Kegiatan Yang Tidak Terlaksana Kabupaten Gowa
 Tahun 2018 – 2022

Tahun	Jumlah Kegiatan Dalam APBD Yang Tidak Dilaksanakan	Total Kegiatan Dalam APBD	Persentase Kegiatan Yang Tidak Terlaksana
2018	11	1127	0,98%
2019	8	1110	0,72%
2020	27	872	3,10%
2021			
2022			

Sumber : Badan Pengelola Keuangan Daerah Kabupaten Gowa, Tahun 2021

3) Persentase Belanja Pendidikan (20%)

Persentase belanja pendidikan merupakan perbandingan antara jumlah belanja bidang urusan pendidikan dengan total APBD yang dinyatakan dalam persen. Belanja Pendidikan yang dialokasikan oleh Pemerintah Kabupaten Gowa sudah memenuhi amanat Undang-Undang yaitu sebesar 20 persen dari APBD, hal ini terlihat dari data yang ada dari tahun 2017-2021 alokasi anggaran untuk pendidikan di Kabupaten Gowa telah berada diatas 20 persen disajikan dalam tabel sebagai berikut :

Tabel 2. 271
 Persentase Belanja Pendidikan (20%) Kabupaten Gowa Tahun 2018 – 2022

Tahun	Jumlah Belanja Bidang Urusan Pendidikan	Total APBD	Persentase belanja pendidikan (20%)
2018	578.246.657.958,00	1.982.464.216.421,23	29,17%
2019	589.508.165.664,71	2.013.411.115.780,91	29,28%
2020	559.912.562.000,13	1.975.626.062.446,40	28,34%
2021	591.629.977.232,00	2.224.019.879.780,36	26,60%
2022			

Sumber : Badan Pengelola Keuangan Daerah Kabupaten Gowa, Tahun 2023

4) Persentase Belanja Kesehatan (10%)



Persentase belanja kesehatan merupakan perbandingan antara jumlah belanja bidang urusan kesehatan dengan total APBD yang dinyatakan dalam persen. Belanja Kesehatan yang dialokasikan oleh Pemerintah Kabupaten Gowa selama tahun 2017-2021 telah melebihi 10% dan semakin meningkat setiap tahunnya, seperti terlihat pada tabel berikut.

Tabel 2. 272

Persentase Belanja Kesehatan (10%) Kabupaten Gowa Tahun 2018 – 2022

Tahun	Jumlah Belanja Bidang Urusan Kesehatan	Total APBD	Persentase belanja kesehatan (10%)
2018	303.042.436.886,00	1.982.464.216.421,23	15,29%
2019	319.134.559.443,31	2.013.411.115.780,91	15,85%
2020	343.230.685.128,00	1.975.626.062.446,40	17,27%
2021	455.957.326.975,00	2.224.019.879.780,36	20,50%
2022			

Sumber : Badan Pengelola Keuangan Daerah Kabupaten Gowa, Tahun 2023

5) Perbandingan Antara Belanja Langsung Dengan Belanja Tidak Langsung

Perbandingan belanja langsung dengan belanja tidak langsung merupakan perbandingan antara jumlah belanja langsung dan jumlah belanja tidak langsung terhadap total APBD yang dinyatakan dalam persen. Di tahun 2018-2022 mulai terlihat adanya penurunan belanja tidak langsung dan meningkatnya belanja langsung.

Tabel 2. 273

Persentase Belanja Langsung Kabupaten Gowa Tahun 2018 – 2022

Tahun	Jumlah Belanja Langsung	Total APBD	Persentase belanja langsung
2018	899.913.411.399,28	1.982.464.216.421,23	45,39%
2019	887.620.119.527,91	2.013.411.115.780,91	44,09%
2020	831.280.811.012,66	1.975.626.062.446,40	42,08%
2021	813.567.780.693,25	2.224.019.879.780,36	36,58%
2022			

Sumber : Badan Pengelola Keuangan Daerah Kabupaten Gowa, Tahun 2023



Tabel 2. 274
Persentase Belanja Tidak Langsung Kabupaten Gowa Tahun 2018 – 2022

Tahun	Jumlah Belanja Tidak Langsung	Total APBD	Persentase belanja tidak langsung
2018	927.727.665.691,41	1.982.464.216.421,23	46,80%
2019	978.336.280.228,57	2.013.411.115.780,91	48,59%
2020	1.050.981.828.905,89	1.975.626.062.446,40	53,19%
2021	1.176.064.730.254,70	2.224.019.879.780,36	52,88%
2022			

Sumber : Badan Pengelola Keuangan Daerah Kabupaten Gowa, Tahun 2023

6) Bagi Hasil Kabupaten/Kota dan Desa

Bagi hasil kabupaten/kota dan desa merupakan perbandingan antara jumlah belanja bagi hasil kabupaten/kota dan desa yang dinyatakan dalam persen. Belanja bagi hasil dan desa di Kabupaten Gowa dapat dilihat pada tabel berikut.

Tabel 2. 275
Bagi Hasil Kabupaten/Kota dan Desa Kabupaten Gowa Tahun 2018 – 2022

Tahun	Jumlah Belanja Bagi Hasil Kab/kota/desa	Total APBD	Bagi hasil kabupaten/kota dan desa
2018	75.891.104.209,00	1.982.464.216.421,23	3,83%
2019	101.883.197.749,97	2.013.411.115.780,91	5,06%
2020	90.192.159.355,40	1.975.626.062.446,40	4,57%
2021	98.417.427.079,00	2.224.019.879.780,36	4,43%
2022			

Sumber : Badan Pengelola Keuangan Daerah Kabupaten Gowa, Tahun 2023

7) Penetapan APBD

Berdasarkan Peraturan Pemerintah Nomor 12 Tahun 2019 Tentang Pengelolaan Keuangan Daerah, menyatakan bahwa Rancangan Perda tentang APBD dan Rancangan Perkada tentang Penjabaran APBD yang telah dievaluasi oleh Menteri Dalam Negeri, ditetapkan oleh Kepala Daerah menjadi Perda tentang APBD dan Perkada tentang Penjabaran APBD paling lambat tanggal 31 Desember tahun sebelumnya.



Tabel 2. 276
Penetapan APBD Kabupaten Gowa Tahun 2018 – 2022

Tahun	Penetapan APBD
2018	Peraturan Daerah Kabupaten Gowa Nomor 10 Tahun 2017 tanggal 29 Desember 2017
2019	Peraturan Daerah Kabupaten Gowa Nomor 10 Tahun 2018 tanggal 27 Desember 2018
2020	Peraturan Daerah Kabupaten Gowa Nomor 14 Tahun 2019 tanggal 27 Desember 2019
2021	Peraturan Daerah Kabupaten Gowa Nomor 4 Tahun 2020 tanggal 27 Desember 2020
2022	Peraturan Daerah Kabupaten Gowa Nomor 5 Tahun 2021 tanggal 29 Desember 2021

Sumber : Badan Pengelola Keuangan Daerah Kabupaten Gowa, Tahun 2023

2.3.4.5 Kepegawaian serta Pendidikan dan Pelatihan

1) Persentase ASN Yang Mengikuti Pendidikan dan Pelatihan Formal

Persentase ASN yang mengikuti pendidikan dan pelatihan formal adalah perbandingan antara ASN yang mengikuti diklat teknis dengan jumlah seluruh ASN yang dinyatakan dalam persen. Berdasarkan tabel menunjukkan bahwa capaian persentase keikutsertaan ASN dalam pendidikan dan pelatihan di Kabupaten Gowa masih rendah.

Tabel 2. 277
Persentase ASN Yang Mengikuti Pendidikan dan Pelatihan Formal Kabupaten Gowa Tahun 2018 – 2022

Tahun	Jumlah ASN yang mengikuti pendidikan dan pelatihan formal	Jumlah total ASN	Persentase ASN yang mengikuti pendidikan dan pelatihan formal
2017	552	7.759	7,11%
2018	552	7.759	7,11%
2019	663	7.530	8,80%
2020	693	7.564	9,16%
2021	852	6.968	59,36%

Sumber : BKPSDM Kabupaten Gowa, Tahun 2023

2) Persentase Pejabat ASN Yang Telah Mengikuti Pendidikan dan Pelatihan Struktural

Persentase Pejabat ASN yang telah mengikuti pendidikan dan pelatihan struktural adalah perbandingan antara jumlah ASN yang telah mengikuti



diklat struktural dengan jumlah total jabatan yang dinyatakan dalam persen. Persentase pejabat ASN yang mengikuti pendidikan dan pelatihan struktural dapat dilihat pada tabel berikut. Sejak tahun 2019 sampai tahun 2021 jumlah Pejabat ASN yang mengikuti Diklat Struktural tetap sama, karena selama kurun waktu tersebut tidak diadakan diklat struktural. Pada tahun 2022 jumlah pejabat ASN yang mengikuti diklat struktural meningkat menjadi 505 dari total jabatan sebanyak 705.

Tabel 2. 278
Persentase Pejabat ASN yang Telah Mengikuti Pendidikan dan Pelatihan Struktural Kabupaten Gowa Tahun 2018 – 2022

Tahun	Jumlah pejabat ASN yang mengikuti diklat struktural	Jumlah total jabatan	Persentase pejabat ASN yang telah mengikuti pendidikan dan pelatihan struktural
2018	406	1071	37,91%
2019	466	825	56,48%
2020	466	825	56,48%
2021	466	825	56,48%
2022	505	705	71,63%

Sumber : BKPSDM Kabupaten Gowa, Tahun 2023

3) Jumlah Jabatan Pimpinan Tinggi Pada Instansi Pemerintah

Jabatan Pimpinan Tinggi Aparatur Sipil Negara adalah sekelompok jabatan tinggi pada instansi pemerintah. Jabatan Pimpinan Tinggi berfungsi memimpin dan memotivasi setiap Pegawai pada Instansi Pemerintah. Pada tahun 2017 terjadi perubahan jumlah pejabat tinggi pada Pemerintah Kabupaten Gowa, hal ini dikarenakan adanya perubahan Perangkat Daerah sesuai dengan Peraturan Daerah Kabupaten Gowa Nomor 18 Tahun 2016 tentang Perangkat Daerah, dan sejak itu sampai tahun 2022 jumlah jabatan pimpinan tinggi tidak mengalami perubahan.

Tabel 2. 279
Jumlah Jabatan Pimpinan Tinggi Pada Instansi Pemerintah Kabupaten Gowa Tahun 2018 – 2022

Uraian	2018	2019	2020	2021	2022
Jumlah jabatan pimpinan tinggi pada instansi pemerintah	42	42	42	42	42

Sumber : BKPSDM Kabupaten Gowa, Tahun 2023



4) Jumlah Jabatan Administrasi Pada Instansi Pemerintah

Jabatan administrasi adalah sekelompok jabatan yang berisi fungsi dan tugas berkaitan dengan pelayanan publik serta administrasi pemerintahan dan pembangunan. Pada tahun 2018 sampai tahun 2022 jumlah Jabatan Administrasi di Kabupaten Gowa stagnan sebesar 208 orang, seperti terlihat pada tabel berikut.

Tabel 2. 280
Jumlah Jabatan Administrasi Pada Instansi Pemerintah Kabupaten
Gowa Tahun 2018 – 2022

Uraian	2018	2019	2020	2021	2022
Jumlah jabatan administrasi pada instansi pemerintah	208	208	208	208	208

Sumber : BKPSDM Kabupaten Gowa, Tahun 2023

5) Jumlah Pemangku Jabatan Fungsional Tertentu Pada Instansi Pemerintah

Jabatan fungsional adalah sekelompok jabatan yang berisi fungsi dan tugas berkaitan dengan pelayanan fungsional yang berdasarkan pada keahlian dan keterampilan tertentu. Jumlah pemangku jabatan fungsional tertentu pada instansi pemerintah di Kabupaten Gowa dapat dilihat di tahun 2020 sebanyak 5.084 ASN.

2.3.4.6 Penelitian dan Pengembangan

1) Persentase Implementasi Rencana Kelitbangan

Persentase implementasi rencana kelitbangan merupakan perbandingan antara jumlah kelitbangan dalam RKPD dengan jumlah kelitbangan dalam RPJMD yang dinyatakan dalam persen. Pada tahun 2016 kelitbangan masih menjadi bagian dari Bappeda, sehingga hal-hal terkait kelitbangan belum menjadi prioritas perangkat daerah saat itu. Sehingga hal-hal terkait kelitbangan baru betul-betul dilaksanakan pada tahun 2019 seperti terlihat pada tabel berikut.

Tabel 2. 281
Persentase Implementasi Rencana Kelitbangan
Kabupaten Gowa Tahun 2018 – 2022



Tahun	Jumlah kelitbangan dalam RKPD	Jumlah kelitbangan dalam RPJMD	Persentase implementasi rencana kelitbangan
2018	Tidak Ada		
2019	3	15	20,00%
2020	2	15	13,33%
2021	2	2	100,00%
2022	2	2	100,00%

Sumber : Badan Penelitian dan Pengembangan Kabupaten Gowa, Tahun 2023

2) Persentase Pemanfaatan Hasil Kelitbangan

Persentase pemanfaatan hasil kelitbangan merupakan perbandingan antara jumlah kelitbangan yang ditindaklanjuti (sesuai dengan Renja perangkat daerah yang berkenaan) yang dimanfaatkan oleh pemangku kepentingan dengan jumlah kelitbangan dalam renja perangkat daerah, dan dinyatakan dalam persen. Persentase pemanfaatan hasil kelitbangan di Kabupaten Gowa dapat dilihat pada tabel berikut:

Tabel 2. 282
 Persentase Pemanfaatan Hasil Kelitbangan Kabupaten Gowa Tahun 2018 – 2022

Tahun	Jumlah kelitbangan yang ditindaklanjuti	Jumlah kelitbangan dalam Renja PD	Persentase pemanfaatan hasil kelitbangan
2018	Tidak Ada		
2019	3	3	100,00%
2020	2	2	100,00%
2021	2	2	100,00%
2022	2	2	100,00%

Sumber : Badan Penelitian dan Pengembangan Kabupaten Gowa, Tahun 2023

3) Persentase Perangkat Daerah Yang Difasilitasi Dalam Penerapan Inovasi Daerah

Persentase perangkat daerah yang difasilitasi dalam penerapan inovasi daerah adalah jumlah perangkat daerah yang difasilitasi dengan jumlah total perangkat daerah yang dinyatakan dalam persen. Persentase perangkat daerah yang difasilitasi dalam penerapan inovasi daerah di Kabupaten Gowa dapat dilihat pada tabel berikut:



Tabel 2. 283
Persentase Perangkat Daerah Yang Difasilitasi Dalam Penerapan Inovasi Daerah Kabupaten Gowa Tahun 2018 – 2022

Tahun	Jumlah perangkat daerah yang difasilitasi	Jumlah total perangkat daerah	Persentase PD yang difasilitasi dalam penerapan inovasi daerah
2018	Tidak Ada		
2019	2		
2020	10	2020	10
2021	10	54	18,51%
2022	20	54	20,73

Sumber : Badan Penelitian dan Pengembangan Kabupaten Gowa, Tahun 2023

4) Persentase Kebijakan Inovasi Yang Diterapkan di Daerah

Persentase kebijakan inovasi yang diterapkan di daerah adalah jumlah kebijakan inovasi yang diterapkan dengan jumlah inovasi yang diusulkan. Dalam kurun waktu 2017-2021 belum ada kebijakan inovasi yang diterapkan di Kabupaten Gowa.

2.3.4.7 Pengawasan

1) Persentase Tindak Lanjut Temuan

Persentase tindak lanjut temuan merupakan perbandingan antara jumlah temuan yang ditindaklanjuti dengan jumlah total temuan yang dinyatakan dalam persen. Persentase tindak lanjut temuan di Kabupaten Gowa dapat dilihat pada tabel berikut.

Tabel 2. 284
Persentase Tindak Lanjut Temuan Kabupaten Gowa Tahun 2018 – 2022

Tahun	Jumlah temuan yang ditindaklanjuti	Jumlah total temuan	Persentase tindak lanjut temuan
2018	113	264	42,80%
2019	164	322	50,93%
2020	140	182	76,92%
2021	174	124	71,00%
2022			

Sumber : Inspektorat Kabupaten Gowa, Tahun 2023

2) Persentase Pelanggaran Pegawai

Persentase pelanggaran pegawai merupakan perbandingan antara jumlah ASN yang dikenai sanksi dengan jumlah total ASN yang dinyatakan



dalam persen. Persentase pelanggaran pegawai di Kabupaten Gowa dapat dilihat pada tabel berikut.

Tabel 2. 285
Persentase Pelanggaran Pegawai Kabupaten Gowa Tahun 2018 – 2022

Tahun	Jumlah ASN yang dikenai sanksi	Jumlah total ASN	Persentase pelanggaran pegawai
2018	8	7.759	0,10%
2019	11	7.530	0,15%
2020	11	7.329	0,15%
2021	20	6.925	0,29%
2022	34	6.599	0,52%

Sumber : BKPSDM Kabupaten Gowa, Tahun 2023

3) Jumlah Temuan BPK

Indikator jumlah temuan BPK dihitung berdasarkan jumlah rekomendasi hasil pemeriksaan eksternal (BPK) yang ditindaklanjuti dibandingkan dengan total seluruh rekomendasi hasil pemeriksaan BPK RI. Jumlah temuan BPK di Kabupaten Gowa semakin menurun setiap tahunnya, seperti terlihat pada tabel berikut:

Tabel 2. 286
Jumlah Temuan BPK Kabupaten Gowa Tahun 2018 – 2022

Uraian	2018	2019	2020	2021	2022
Jumlah temuan BPK	41	35	27	88	65

Sumber : Inspektorat Kabupaten Gowa, Tahun 2023

2.4 Aspek Daya Saing Daerah

2.4.1 Pengeluaran Konsumsi Rumah Tangga Perkapita

Pengeluaran konsumsi rumah tangga per kapita adalah total biaya yang dikeluarkan untuk konsumsi semua rumah tangga dibagi dengan banyaknya rumah tangga. Adapun pengeluaran konsumsi rumah tangga per kapita Kabupaten Gowa dapat dilihat pada tabel berikut:



Tabel 2. 287
Pengeluaran Konsumsi Rumah Tangga Perkapita
Kabupaten Gowa Tahun 2018-2022

Indikator	Satuan	Tahun				
		2018	2019	2020	2021	2022
Pengeluaran Konsumsi Rumah Tangga (PDRB-ADHB)	Milyar Rp	19.071,98	20.939,00	21.531,88	23.536,84	25.611,85
Jumlah Penduduk	Jiwa	760.610	772.680	765.840	773.320	783.167
Pengeluaran Konsumsi Rumah Tangga Perkapita/Tahun	Juta Rp/ Kapita/ Tahun	1,008	0,935	1,084	1,044	1,122

Sumber : Gowa Dalam Angka, Tahun 2023 (diolah)

2.4.2 Persentase Pengeluaran Konsumsi non Pangan Perkapita

Tabel 2. 288
Persentase Pengeluaran Konsumsi Non Pangan Perkapita
Kabupaten Gowa Tahun 2018-2022

Indikator	Satuan	Tahun				
		2018	2019	2020	2021	2022
Persentase pengeluaran konsumsi non pangan perkapita	%	52,55	51,14	48,55	48,12	51,24

Sumber : BPS, Tahun 2019 - 2023

2.4.3 Nilai Tukar Petani

Nilai Tukar Petani adalah perbandingan indeks harga yang diterima petani (It) terhadap indeks harga yang dibayar petani (Ib). Nilai Tukar Petani (NTP) merupakan salah satu indikator yang berguna untuk mengukur tingkat kesejahteraan petani dengan mengukur kemampuan tukar produk (komoditas) yang dihasilkan/dijual petani dibandingkan dengan produk yang dibutuhkan petani baik untuk proses produksi (usaha) maupun untuk konsumsi rumah tangga. Jika NTP lebih besar dari 100 maka periode tersebut relatif lebih baik dibandingkan dengan periode tahun dasar, sebaliknya jika NTP lebih kecil dari 100 berarti terjadi penurunan daya beli petani. Nilai Tukar



Petani dapat dihitung dengan membandingkan faktor produksi dengan produk, yaitu perbandingan antara indeks yang diterima (It) petani dan yang dibayar (Ib) petani. Nilai Tukar Petani Kabupaten Gowa dapat dilihat pada tabel berikut:

Tabel 2. 289
 Nilai Tukar Petani Kabupaten Gowa Tahun 2018-2022

Tahun	Indeks yang diterima Petani (It)	Indeks Yang Dibayar Petani (Ib)	Nilai Tukar Petani
2018	135,33	132,3	102,29
2019	138,74	134,63	103,05
2020			
2021			
2022			

Sumber : BPS, Tahun 2023

2.4.4 Presentase Desa Berstatus Swasembada Terhadap Total Desa

Tabel 2. 290
 Presentase Desa Berstatus Swasembada Terhadap Total Desa Kabupaten Gowa Tahun 2018-2022

Indikator	Satuan	Tahun				
		2018	2019	2020	2021	2022
Jumlah Desa	Desa	121	121	121	121	121
Jumlah Desa Swasembada	Desa	8	9	38	63	63
Persentase desa berstatus swasembada terhadap total desa	%	6,61	7,44	31,40	52,07	indikator tersebut sudah tidak digunakan di 2022, diganti dengan IDM

Sumber : Dinas Pemberdayaan Masyarakat Desa, Tahun 2023

2.4.5 Rasio Ekspor + Impor Terhadap PDB/PDRB (Indikator Keterbukaan Ekonomi)

Rasio Ekspor + Impor Terhadap PDB (Indikator Keterbukaan Ekonomi) disajikan pada tabel sebagai berikut :

Tabel 2. 291
 Rasio Ekspor dan Impor Terhadap PDB Kabupaten Gowa Tahun 2017 – 2021



Tahun	Jumlah Ekspor dan Impor Barang dan Jasa	PDB	Rasio Ekspor dan Impor Terhadap PDB
2018	2.699.571,36	14.838.311.000,50	0,02%
2019	2.966.976,00	15.833.943.000,40	0,02%
2020	1.467.865,00	15.434.151.000,80	0,01%
2021	3.500.000+		
2022			

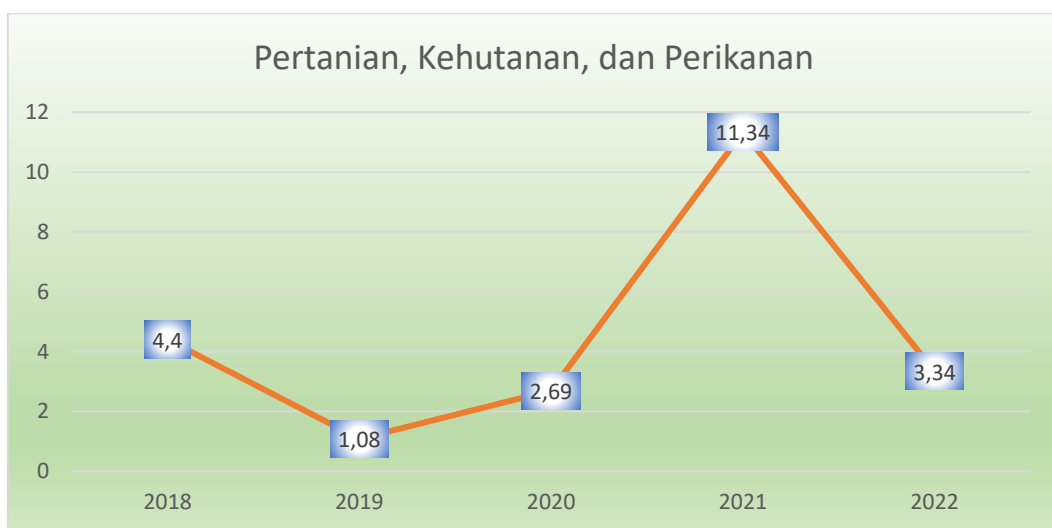
Sumber : Dinas Perdagangan dan Perindustrian Kabupaten Gowa, Tahun 2023

Tabel diatas menggambarkan terjadinya penurunan rasio ekspor dan impor terhadap PDB pada tahun 2020 dimana tahun 2017-2019 memiliki nilai yang konstasn. Ekspor akan secara langsung memberi kenaikan penerimaan dalam pendapatan suatu negara. Terjadinya kenaikan penerimaan pendapatan suatu negara akan mengakibatkan terjadinya kenaikan tingkat PDB. Dengan kata lain ekspor akan menyebabkan pertumbuhan ekonomi

2.4.6 Pertumbuhan PDRB Sektor Pertanian, Kehutanan dan Perikanan

Sektor pertanian, kehutanan, dan perikanan merupakan penyumbang terbesar dalam PDRB Kabupaten Gowa dari tahun ke tahun. Puncak pertumbuhannya berada di tahun 2022 sebesar 3,43 persen dengan total kontribusi sebesar 4.432,28 miliar rupiah berdasarkan perhitungan PDRB atas dasar harga konstan. Lebih jelasnya dapat dilihat pada Grafik 2.990.

Grafik 2. 22
 Pertumbuhan PDRB Sektor Pertanian, Kehutanan dan Perikanan Kabupaten Gowa Tahun 2018-2022 (Persen)





Sumber : Badan Pusat Statistik, Tahun 2023

2.4.7 Angka kriminalitas yang Tertangani

Rasa aman merupakan salah satu hak asasi yang harus diperoleh atau dinikmati setiap orang. Hal ini tertuang dalam UUD Republik Indonesia 1945 Pasal 28G ayat 1 yang menyebutkan: “Setiap orang berhak atas perlindungan diri pribadi, keluarga, kehormatan, martabat, dan harta benda yang di bawah kekuasaannya, serta berhak atas rasa aman dan perlindungan dari ancaman ketakutan untuk berbuat atau tidak berbuat sesuatu yang merupakan hak asasi”.

Seiring dengan itu, salah satu kewajiban pemerintah adalah memberikan rasa aman pada seluruh rakyatnya. Upaya untuk memenuhi dan menciptakan rasa aman pada masyarakat merupakan langkah strategis yang turut mempengaruhi keberhasilan pembangunan. Sejalan dengan itu, statistik dan indikator yang biasa digunakan untuk mengukur rasa aman masyarakat merupakan indikator negatif, misalnya jumlah angka kejahatan (kriminalitas) setiap 10.000 penduduk. Angka kriminalitas di Kabupaten Gowa pada tahun 2020 turun drastis jika dibandingkan dengan tahun 2019. Hal ini dipengaruhi oleh adanya pemberlakuan Pembatasan Sosial Berskala Besar (PSBB) di hampir seluruh kabupaten/kota di Indonesia termasuk Kabupaten Gowa dalam rangka mencegah penyebaran COVID-19. Adanya pengaturan operasional tempat umum, pusat perbelanjaan dan jam malam sehingga hal ini membuat masyarakat lebih banyak menghabiskan waktu di rumah masing-masing. Angka kriminalitas di Kabupaten Gowa dapat dilihat pada tabel berikut.

Tabel 2. 292
Angka Kriminalitas yang Tertangani Kabupaten Gowa
Tahun 2018 – 2022

Tahun	Jumlah Tindak Kriminal Tertangani Dalam 1 Tahun	Jumlah Penduduk	Angka Kriminalitas yang Tertangani
2018	1.359	760.607	17,87
2019	1.260	772.684	16,31
2020	812	765.836	10,60
2021	1.262	768.682	16,00
2022			

Sumber : Satuan Polisi Pamong Praja, Tahun 2023

2.5 Capaian Indikator Pembangunan Daerah

2.5.1 Capaian Indikator Kinerja Utama Pemerintah Kabupaten Gowa Tahun 2018-2022

Indikator kinerja utama atau IKU adalah ukuran atau indikator kinerja suatu



instansi, utamanya dalam mencapai tujuan dan sasaran tertentu. IKU juga merupakan ukuran keberhasilan dari suatu tujuan dan sasaran strategis operasional.

Berikut matriks pencapaian indikator tujuan, sasaran, dan program prioritas Bupati Gowa tahun 2021 berdasarkan target RPJMD Kabupaten Gowa Tahun 2016-2021 yang ditetapkan. Penjelasan terkait pencapaian masing-masing target indikator program prioritas terdapat pada uraian aspek pelayanan umum.



Tabel 2. 293
Target dan Capaian Indikator Kinerja Utama (IKU) Kabupaten Gowa Tahun 2018-2022

No.	Tujuan/Sasaran	Indikator Kinerja	Realisasi Tahun 2020	Tahun 2021			Target dalam Perjanjian Kinerja Tahun 2021
				Target	Realisasi	Tingkat Capaian (%)	
1	Meningkatnya Layanan Pendidikan yang Terjangkau dan Berkualitas	Rata-rata Lama Sekolah (RLS) (Tahun)	7.97	8.14	8.19	100,61	8.14
		Harapan Lama Sekolah (HLS) (Tahun)	13.48	14.06	13.64	97	14.06
2	Meningkatnya derajat kesehatan masyarakat	Angka Harapan Hidup (Tahun)	70.37	70.04	70.43	100,55	70.04
3	Meningkatnya Kesempatan Kerja dan Lapangan Berusaha	Angka Pengangguran Terbuka (%)	4.87	3.22	6.44	0	3.22
4	Meningkatnya rasa aman dan tentram	Angka kriminal yang tertangani	12	17	12	70.60	17
5	Meningkatnya Kesetaraan Gender dan Perlindungan Anak	Indeks Pembangunan Gender	87.19*	91.14	87.17	95.64	91.14
6	Meningkatnya Pengendalian Penduduk dan KB	Laju Pertumbuhan Penduduk (%)	1.59*	1.96	1.65	115.81	1.96
7	Meningkatnya Kesejahteraan Sosial yang Berkeadilan	Tingkat Kemiskinan (%)	7.53*	7.10	7.38	96.05	7.10



8	Meningkatnya Pemberdayaan Pemuda dan Olahraga	Indeks Pembangunan Pemuda	41,5	45-50	41,5	83	45-50
9	Indeks Pembangunan Pemuda	Indeks Pembangunan Pemuda	67.60	67.73	62.99	93	67.73
10	Meningkatnya pertumbuhan ekonomi sektor pertanian	Nilai PDRB sektor pertanian	5.943.989,10	5.752.848.140	6.764.231.14	119	5.752.848.140
11	Meningkatnya pertumbuhan ekonomi sektor industri dan perdagangan	Nilai PDRB sektor perdagangan(Rp)	2.714.680.000.000	1.600.000.000.000			1.600.000.000.000
		Nilai PDRB sektor industri (Rp)	1.353.250.000.000	850.000.000.000			850.000.000.000
12	Meningkatnya pertumbuhan ekonomi sektor pariwisata	Nilai PDBR sektor pariwisata		381.079.000.000			381.079.000.000
13	Meningkatnya kapasitas infrastuktur	Rasio panjang jalan dengan jumlah penduduk (%)	0.31	0.31	0.32	103	0.31
		Rasio jaringan irigasi(%)	90.81	90.16	82.3	91	90.16
		Persentase rumah tangga bersanitasi(%)	51,49	80.20	51.65	64	80.20
14	Meningkatnya pengendalian pemanfaatan ruang	Persentase ketaatan RTRW(%)	77.20	80.91	76.50	94.5	80.91



15	Meningkatnya kualitas perumahan	Rasio rumah layak huni.(Rasio)	72.70	73.95	72.73	97.67	73.95
16	Meningkatnya kapasitas dan akuntabilitas kinerja pemerintah daerah	Indeks Reformasi Birokrasi(Katagori)	-	60.00 (Baik)	52.20	87	60.00 (Baik)
		Indeks SAKIP(Katagori)	-	70-80 (BB)	63.51	105.85	70-80 (BB)
		Katagori LPPD(Katagori)	Tinggi {3.6618}	Sangat Tinggi [3.0000 - 3,5000}			Sangat Tinggi [3.0000 -3,5000}
		Opini BPK(Katagori)		WTP	WDP	66.66	WTP
17	Meningkatnya kinerja pelayanan publik	Indeks pelayanan publik (Nilai)	3,91{Baik}	4.01 (Sangat Baik)	4.02	100.24	4.01 (Sangat Baik)
Jumlah				1.812,69		1.812,69	
Rata-Rata capaian						90,63	



2.5.2 Capaian Kinerja Penyelenggara Urusan Pemerintah Kabupaten Gowa Tahun 2018-2022

Capaian kinerja hasil penyelenggaraan urusan Pemerintah Kabupaten Gowa selama lima tahun (2018-2022) dijabarkan pada tabel dibawah.



Tabel 2. 294

Capaian Kinerja Penyelenggara Urusan Pemerintah Kabupaten Gowa Tahun 2018-2022

N O.	ASPEK/INDIKATOR KINERJA PEMBANGUNAN DAERAH	Satuan	TAHUN					2022	
			2018	2019	2020	2021	Target	Capaian	
	ASPEK KESEJAHTERAAN MASYARAKAT								
	KESEJAHTERAAN DAN PEMERATAAN EKONOMI								
1	Pertumbuhan Ekonomi	%	7,14	7,46	1,76	7,26		4,59	
2	Laju Inflasi	%	3,48	3,72	2,13	2,26		5,09	
3	PDRB Perkapita (ADHB)	Milyar Rp	19.063,89	20.938,87	21.531,88	23.536,84		25.611,85	
4	Indeks Gini	Angka	0,38	0,35	0,35	0,36		0,36	
5	Tingkat Kemiskinan	%	7,83	7,53	7,38	7,54		7,36	
	· Garis Kemiskinan	Rp/Kapita/Bulan	365.503	385.820	390.917	408.435		429.222	
	· Jumlah Penduduk Miskin	Ribu Jiwa	59,34	57,98	57,68	58,66		57,96	
	· Indeks Kedalaman Kemiskinan	Angka	1,25	0,92	1,18	1,38		1,13	
	· Persentase Penduduk Diatas Garis Kemiskinan	%	92,17	92,47	92,62	92,46		92,64	
	· Pengeluaran Perkapita	Ribu Rupiah	1.008,14	935,44	1.084,50	1.044,67			



N O.	ASPEK/INDIKATOR KINERJA PEMBANGUNAN DAERAH	Satuan	TAHUN					
			2018	2019	2020	2021	2022	
							Target	Capaian
KESEJAHTERAAN SOSIAL								
1	Indeks Pembangunan Manusia (IPM)	Angka	68,87	69,66	70,14	70,29		70,99
	· Angka Melek Huruf (AMH) >15 Tahun	%	92,63	96,10	96,63	96,71	96,97	96,97
	· Angka Rata-Rata Lama Sekolah (RLS)	Tahun	7,75	7,97	8,19	8,20	8,40	8,40
	· Angka Usia Harapan Hidup (AHH)	Tahun	69,98	70,01	70,43	70,45	70,70	70,70
	· Angka Harapan Lama Sekolah (HLS)	Tahun	13,29	13,48	13,64	13,65	13,66	13,66
2	Persentase Balita Stunting	%	0,02	0,07	0,10			5,7
3	Prevelansi Balita Gizi Kurang	%	1,73	5,82	4,62	5,47		4,32
ASPEK DAYA SAING								
1	Pengeluaran Konsumsi Rumah Tangga Perkapita	Juta Rupiah	22,98	22,98	22,98	22,98		
2	Nilai Tukar Petani	Ribu Rupiah	102,29	103,05	97,40	97,33		101,14
3	Persentase Pengeluaran Konsumsi Non Pangan Perkapita	%	52,55	48,55	48,55	48,12		51
4	Produktivitas Total Daerah	Rp/Angkatan Kerja						
6	Rasio Ekspor + Impor terhadap PDB/PDRB (indikator keterbukaan ekonomi)	%	0,02	0,02	0,01			
Tenaga Kerja								



N O.	ASPEK/INDIKATOR KINERJA PEMBANGUNAN DAERAH	Satuan	TAHUN					
			2018	2019	2020	2021	2022	
							Target	Capaian
1	Angka Partisipasi Angkatan Kerja	%	64,19	62,44	63,27	65,93		70,77
2	Tingkat Pengangguran Terbuka	%	4,80	4,87	6,44	4,30		3,26
3	Jumlah Penganggur	Ribu Jiwa	17.682	17.786	25.385	17.505		14.328
4	Rasio Penduduk yang Bekerja	%	95,20	95,13	93,56	95,70		96,74
5	Laju Pertumbuhan PDRB/PDB per Tenaga Kerja	%	3,66	3,96	3,80	3,86		
6	Proporsi tenaga kerja yang berusaha sendiri dan pekerja bebas keluarga terhadap total kesempatan kerja	%	36,84	36,72	43,47	42,95		43,62
SENI, BUDAYA, DAN OLAHRAGA								
1	Jumlah gedung olahraga per 10.000 penduduk	%	9,65	9,70	9,75	9,84	10,00	9,84
ASPEK PELAYANAN UMUM								
PELAYANAN URUSAN WAJIB DASAR								
Pendidikan								
1	Angka Partisipasi Kasar SMA/MA/SMK	%	80,61	89,99	90,32	88,95	0,00	0,00
2	Angka Partisipasi Murni (APM) SMA/SMK/MA/Paket C	%	59,70	59,04	60,50	60,34	0,00	0,00
3	Angka Kelulusan (AL)	%	100,00	100,00	100,00	100,00	100,00	100,00
4	Angka Melanjutkan (AM) SMP/MTs ke SMA/SMK/MA	%	100,00	100,00	95,05	100,00	100,00	100,00



N O.	ASPEK/INDIKATOR KINERJA PEMBANGUNAN DAERAH	Satuan	TAHUN					
			2018	2019	2020	2021	2022	
							Target	Capaian
5	Rasio Ketersediaan Sekolah/Penduduk Usia Sekolah Pendidikan Dasar	Angka	59,04	52,62	51,56	56,00	56,54	56,54
6	Rasio Guru Terhadap Murid Pendidikan Menengah	Angka	6,09	6,17	6,15	6,50	0,00	0,00
7	Angka Melek Huruf Penduduk Usia 15 - 64 Tahun	%	88,04	91,01	90,43	91,33	96,71	96,71
8	Guru yang Memenuhi Kualifikasi S1/D-IV	%	95,64	92,05	95,33	92,52	92,73	92,73
Kesehatan								
1	Jumlah Kematian Bayi (berumur kurang 1 tahun) pada satu tahun tertentu	Orang	42	47	41	65		58
2	Angka kematian bayi per 1000 kelahiran hidup	Angka (per 1000 KH)	3	3	3	5		4,6
3	Jumlah Kematian Bayi (berumur kurang 5 tahun) pada satu tahun tertentu (Balita)	Orang	53	51	48	66		58
4	Jumlah Kematian Bayi (berumur kurang 1 bulan) pada satu tahun tertentu (Neonatal)	Orang	3	3	3	5		52
5	Rasio Rumah Sakit Per Satuan Penduduk	Angka per 1000 Penduduk	0,0026	0,0026	0,0039	0,0038		37,0000



N O.	ASPEK/INDIKATOR KINERJA PEMBANGUNAN DAERAH	Satuan	TAHUN					
			2018	2019	2020	2021	2022	
							Target	Capaian
6	Rasio Dokter Per Satuan Penduduk	Angka per 1.000 Penduduk	0,201	0,230	0,266	0,280		0,31
7	Rasio Tenaga Medis per satuan Penduduk	Angka per 1.000 Penduduk	0,463	0,458	0,268	0,280		0,31
8	Cakupan Komplikasi Kebidanan yang ditangani	%	77,26	72,39	51,18	56,23		58,00
9	Cakupan Pertolongan Persalinan Oleh Tenaga Kesehatan yang Memiliki Kompetensi Kebidanan	%	98,76	100,00	92,88	98,90		99,00
1 0	Cakupan Desa/kelurahan Universal Child Immunization (UCI)	%	100,00	100,00	90,42	86,82		94,14
1 1	Cakupan Balita Gizi Buruk Mendapatkan Perawatan	%	100	100	100	100		100
1 2	Persentase Anak Usia 1 Tahun yang Diimunisasi Campak	%	109	106	98	99		114
1 3	NonPolio AFP Rate per 100.000 Penduduk	Per 100.000 Penduduk	2	0	0	0		0



N O.	ASPEK/INDIKATOR KINERJA PEMBANGUNAN DAERAH	Satuan	TAHUN						
			2018	2019	2020	2021	2022		
							Target	Capaian	
1 4	Cakupan Balita Pneumonia yang Ditangani	%	12	15	15	12		15	
1 5	Cakupan Penemuan dan Penanganan Penderita Penyakit TBC BTA	%	41,34	45,37	46,72	63,12		73,00	
1 6	Tingkat Prevalensi Tuberkolosis	Per 100.000 Penduduk	207,47	224,02	123,92	163,71		231,00	
1 7	Tingkat Kematian Karena Tuberkolosis	Per 100.000 Penduduk	4	2	4	11		9	
1 8	Cakupan Penemuan dan Penanganan Penderita Penyakit DBD	%	100	100	100	100		100	
1 9	Penderita Diare yang ditangani	Orang	8.469	7.139	3.478	2.294		2	
2 0	Angka Kejadian Malaria	Per 1000 penduduk	0,92	1,18	5,22	7,75		0,02	
2 1	Prevalensi HIV/AIDS (Persen) dari Total Populasi	%	0,007	0,013	0,0026	0,0077		98,0000	
2 2	Penggunaan Kondom Pada Hubungan Seks Beresiko Tinggi Terakhir	%	1,14	1,07	0,90				



N O.	ASPEK/INDIKATOR KINERJA PEMBANGUNAN DAERAH	Satuan	TAHUN					
			2018	2019	2020	2021	2022	
							Target	Capaian
2 3	Proporsi Jumlah Penduduk Usia 15-24 Tahun yang Memiliki Pengetahuan Komprehensif Tentang HIV/AIDS	%	0,03	0,05	0,08	0,22		0,31
2 4	Cakupan Kunjungan Bayi	%	98,79	94,86	96,40	100,21		92
2 5	Cakupan Puskesmas	%	144,44	144,44	144,44	144,44		
2 6	Cakupan Puskesmas Pembantu	%	95,04	95,04	103,31	98,34		
2 7	Cakupan Kunjungan Ibu Hamil K4	%	98,20	94,32	92,43	94,85		97
2 8	Cakupan Pelayanan Nifas	%	97,70	92,09	90,03	95,39		83
2 9	Cakupan Neonatus dengan Komplikasi yang ditangani	%	64,50	71,94	100,00	100,00		46
3 0	Cakupan Pelayanan Anak Balita	%	100,00	75,12	87,88	86,52		70
3 1	Cakupan pemberian makanan pendamping ASI pada anak usia 6 - 24 bulan keluarga miskin	%	100,00	81,82	94,56	NA		NA
3 2	Cakupan Penjangkaran Kesehatan Siswa SD dan Setingkat	%	83,44	78,17	46,44	70,31		75
Pekerjaan Umum dan Penataan Ruang								



N O.	ASPEK/INDIKATOR KINERJA PEMBANGUNAN DAERAH	Satuan	TAHUN					
			2018	2019	2020	2021	2022	
							Target	Capaian
1	Proporsi Panjang Jaringan Jalan Dalam Kondisi Baik	%	83,87	88,54	91,01	92,53	83,4	92
2	Rasio Panjang Jalan dengan Jumlah Penduduk	Km/jiwa	0,0032	0,0031	0,0031	0,0031	0,003	0,0031
3	Persentase Kawasan Permukiman Yang Belum Dapat Dilalui Kendaraan Roda 4	%	3,7	3,3	NA	2,6		
4	Persentase Jalan Kabupaten Dalam Kondisi Baik (>40 km/jam)	%	71,3	74,4	76,2	77,7	78,4	87,89
5	Persentase Jalan yang Memiliki Trotoar dan Drainase/Saluran Pembuangan Air (Minimal 1.5 Meter)	%	0,98	1,06	1,06	1,06	1,23	1,06
6	Persentase Sempadan Jalan yang Dipakai Pedagang Kaki Lima Atau Bangunan Rumah Liar	%	0,43	0,43	0,43	0,43	0,43	0,43
7	Persentase Rumah Tinggal Bersanitasi	%	51,04	51,23	51,51	73,31	91,09	82,5
8	Persentase Rumah Tangga yang Memiliki Akses Terhadap Layanan Sanitasi Layak dan Berkelanjutan	%					95,84	75,32
9	Persentase Sempadan Sungai yang Dipakai Bangunan Liar	%	0,47	0,47	0,47	0,47	0,47	0,47
10	Persentase Drainase Dalam Kondisi Baik	%	62,70	63,50	63,50	64,50	69,2	63,9



N O.	ASPEK/INDIKATOR KINERJA PEMBANGUNAN DAERAH	Satuan	TAHUN					
			2018	2019	2020	2021	2022	
							Target	Capaian
1 1	Tidak Terjadi Genangan >2 Kali Setahun	%	43,75	43,50	43,50	60,38	78,50	78,67
1 2	Persentase Pembangunan Turap di Wilayah Jalan Penghubung dan Aliran Sungai Rawan Longsor	%	4,4	6,7	6,7	2,2	6,7	0
1 3	Persentase Irigasi Kabupaten Dalam Kondisi Baik	%	87,72	90,48	90,81	86,91	83,42	88,2
1 4	Rasio Jaringan Irigasi	M/Ha	0,0057	0,0059	0,0060	0,0090	0,0071	0,0071
1 5	Persentase Penduduk Berakses air minum	%	70,40	69,42	70,72	79,60	88,3	82,5
1 6	Persentase Jumlah Rumah Tangga Berakses Air Minum	%	70,40	69,42	70,72	79,60	88,3	82,5
1 7	Proporsi Rumah Tangga Dengan Akses Berkelanjutan Terhadap Air Minum Layak Perkotaan dan Perdesaan	%	0,555	0,606	0,757	0,762	0,998	0,765
1 8	Proporsi Rumah Tangga Dengan Akses Berkelanjutan Terhadap Air Minum Layak Perkotaan dan Perdesaan	%	0,555	0,606	0,757	0,762	0,998	0,765
2 0	Rasio Tempat Ibadah Per Satuan Penduduk	Unit/Jiwa	0,0018	0,0017	0,0017	0,0017	0,0023	0,0023
2 3	Rasio Ruang Terbuka Hijau per Satuan Luas Wilayah Ber-HPL/HGB		3,30	2,70	2,70	2,70	2,70	2,70



N O.	ASPEK/INDIKATOR KINERJA PEMBANGUNAN DAERAH	Satuan	TAHUN					
			2018	2019	2020	2021	2022	
							Target	Capaian
24	Luasan RTH public sebesar 20% dari luas wilayah kota/Kawasan perkotaan	%	0,75	1,27	1,27	1,27	1,27	1,27
25	Rasio bangunan ber- IMB per satuan bangunan	%	0,03	0,03	0,03	0,03	0,03	0,029
26	Ruang Publik yang Berubah Peruntukannya	%	0,01	0,01	0,01	0,01	0,01	0,01
27	Ketaatan terhadap RTRW	%	69,60	72,30	75,00	76,50	75	97,1
Perumahan Rakyat dan kawasan permukiman								
1	Rasio Rumah Layak Huni	%	15,23	15,09	15,33	18,230	18,5	18,45
2	Rasio Permukiman Layak Huni	%	0,75	0,77	0,79	0,82	0,85	0,84
3	Cakupan Ketersediaan Rumah Layak Huni Kabupaten Gowa	%	77,00	77,15	77,28	80,00	82,00	82,00
4	Cakupan Layanan Rumah Layak Huni yang Terjangkau	%	75,01	77,01	77,28	80,120	82,00	82,00
5	Persentase Permukiman yang Tertata	%	29,43	30,72	32,01	35,230	37,00	37,00
6	Persentase Lingkungan Permukiman Kumuh	%	4,24	3,04	2,50	2,370	2,0	#REF!
7	Persentase Luasan Permukiman Kumuh di Kawasan Perkotaan	%	25,97	27,73	32,06	36,390	37,00	37,00
8	Proporsi Rumah Tangga Kumuh Perkotaan	%	7,61	7,46	7,30	7,24	7,20	7,20



N O.	ASPEK/INDIKATOR KINERJA PEMBANGUNAN DAERAH	Satuan	TAHUN					
			2018	2019	2020	2021	2022	
							Target	Capaian
9	Cakupan Lingkungan Yang Sehat dan Aman yang Didukung Dengan PSU		6,33	26,67	24,00	34,55	36,00	35,00
	Pangan							
1	Ketersediaan Pangan Utama (Beras)	%	33,07	32,35	34,22	32,76		
2	Ketersediaan Pangan Utama (Jagung)	%	-	-	-	-		
3	Ketersediaan Pangan Utama (Kedelai)	%	-	-	-	-		
4	Ketersediaan Energi Perkapita	Kkal/th	6.067	4.878	5.540	7.799		
5	Ketersediaan Protein Perkapita	Gr/Th	191,70	159,12	163,91	172,82		
6	Ketersediaan Lemak Perkapita	Gr/th	71,58	101,70	81,23	103,80		
13	Pencapaian Skor Pola Pangan Harapan (PPH)	%	89,7	89,8	89,9	90,0	90,1	90,1
14	Penguatan Cadangan Pangan	Ton	2	2	2	2		
15	Penanganan Daerah Rawan Pangan	%	20	15	15	33		
	Kelautan dan Perikanan							
1	Produksi perikanan	%	102,53	104,33	116,09	107,89	#REF!	
2	Cakupan bina kelompok nelayan	%	25,00	25,00	25,93	18,52	20,30	
3	Produksi perikanan kelompok nelayan	%	8,75	9,91	9,99	10,46	#REF!	
4	Nilai Tukar Nelayan	%						
5	Proporsi Tangkapan Ikan yang berada dalam batasan biologis yang aman	%	83,26	81,63	81,25	80,70		



N O.	ASPEK/INDIKATOR KINERJA PEMBANGUNAN DAERAH	Satuan	TAHUN					
			2018	2019	2020	2021	2022	
							Target	Capaian
6	Volume produksi perikanan tangkap	Ton						
7	Konsumsi Ikan	%	100,00	100,00	100,00	100,19	#REF!	
2 5	Kontirbusi Sektor Kelautan dan Perikanan Terhadap PDRB	%	5,37	5,33	4,80	4,80		
Lingkungan Hidup								
2 1	Persentase fasilitas pengurangan sampah di perkotaan	%	NA	NA	NA	NA	NA	NA
2 2	Rasio Tempat Pemakaman Umum Per Satuan Penduduk	Angka	NA	NA	NA	NA	NA	NA
1	Tersedianya dokumen RPPLH	Ada / Tidak Ada	Tidak ada	Tidak ada	Tidak ada	Tidak ada	Ada	Ada
2	Tersusunnya RPPLH	Ada / Tidak Ada	Tidak ada	Tidak ada	Tidak ada	Tidak ada	Ada	Ada
3	Terintegrasinya RPPLH dalam rencana pembangunan	Ada / Tidak Ada	Tidak ada	Tidak ada	Tidak ada	Tidak ada	Ada	Ada
4	Tersedianya dokumen KLHS	Ada / Tidak Ada	Ada	Ada	Ada	Ada	Ada	Ada
5	Terselenggaranya KLHS untuk K/R/P tingkat daerah provinsi	Ada / Tidak Ada	Ada	Ada	Ada	Ada	Ada	Ada
6	Hasil Pengukuran Indeks Kualitas Air	%	65,00	56,00	71,08	50,00	58,95	52,37
7	Hasil Pengukuran Indeks Kualitas Udara	%	83,00	83,00	83,85	85,58	84,80	86,80
8	Hasil Pengukuran Indeks Kualitas Tutupan Lahan	%	52,00	52,50	53,00	43,51	53,10	43,50



N O.	ASPEK/INDIKATOR KINERJA PEMBANGUNAN DAERAH	Satuan	TAHUN					
			2018	2019	2020	2021	2022	
							Target	Capaian
9	Persentase timbulan sampah yang tertangani	%	60,05	60,45	93,19	89,06	85,00	87,32
1 0	Persentase Jumlah Sampah yang Terkurangi Melalui 3R	%	4,61	4,54	4,56	4,61	26,00	7,36
1 1	Persentase Cakupan Area Pelayanan	%	6,42	100,00	100,00	100,00		
1 2	Persentase Jumlah Sampah Yang Tertangani	%	60,05	60,45	93,19	89,06	85,00	87,32
	Pertanian							
2	Kontribusi sektor pertanian (palawija) terhadap PDRB Sektor Pertanian	%	83,56	83,70	84,21	59,38	59,38	55,21
5	Cakupan bina kelompok tani (Pertanian)	%	2,81	2,41	1,86	1,83	#REF!	4,21
1 6	Kontribusi Hortikultura terhadap PDRB Sektor Pertanian	%				11,11	11,11	15,75
1 7	Kontribusi Tanaman Pangan (Palawija) Terhadap PDRB Sektor Pertanian	%	83,56	83,70	84,21	59,38	59,38	55,21
1 8	Produksi Sektor Pertanian	Trilyun Rupiah						
2 1	Kontribusi Produksi Kelompok Petani Terhadap PDRB	%	NA	NA	NA	NA	NA	NA
2 2	Cakupan Bina Kelompok Petani	%	2,81	2,41	1,86	6,56	#REF!	4,21



N O.	ASPEK/INDIKATOR KINERJA PEMBANGUNAN DAERAH	Satuan	TAHUN					
			2018	2019	2020	2021	2022	
							Target	Capaian
2 3	Kontribusi Sektor Kehutanan Terhadap PDRB	%	3,31	3,27	4,90			
1	Kontribusi sektor pertanian/ perkebunan terhadap PDRB	%	29,14%	27,01%	27,61%	28,74%	28,74%	28,47%
3	Kontribusi sektor perkebunan (tanaman keras) terhadap PDRB	%	0,96%	0,88%	1,35%	1,37%	1,37%	1,16%
4	Kontribusi Produksi kelompok petani terhadap PDRB (Perkebunan)	%	4,21%	4,63%	4,62%	4,31%	4,31%	4,21%
6	Kontribusi Sektor Peternakan terhadap PDRB	%	1,23%	1,25%	1,27%	1,24%	1,24%	1,20%
7	Produktivitas Hasil Peternakan (Daging)	Ton	8,213	7,258	6,911	6,436	5.961,00	5.887,70
8	Produktivitas Hasil Peternakan (Telur)	Ton	4,795	4,916	5,723	6,055	6.387,00	6.064,76
9	Produktivitas Hasil Peternakan (Susu)	Ton	0	0	0	0	0	0
1 0	Kontribusi Produksi Kelompok Tani Perkebunan terhadap PDRB	%	NA	NA	NA	NA	NA	NA
1 9	Kontribusi Sektor Perkebunan (Tanaman Keras) Terhadap PDRB	%	3,31%	3,27%	4,90%	4,76%	4,76%	4,08%
2 0	Produksi Sektor Perkebunan	Trilyun Rupiah	5.558	5.655	5.943	6,764	6,764	7,290
Perdagangan								
1	Ekspor Bersih Perdagangan	US\$1000	2.699.57 1,36	2.966.97 6,00	1.467.865, 00	3.111.129, 00		



N O.	ASPEK/INDIKATOR KINERJA PEMBANGUNAN DAERAH	Satuan	TAHUN					
			2018	2019	2020	2021	2022	
							Target	Capaian
2	Cakupan bina kelompok pedagang / usaha informal	%	81,88	84,75	82,99	85,79		
2 6	Kontribusi Sektor Perdagangan Terhadap PDRB	%	12,71	13,11	7,87	12,51		
2 7	Kontribusi Sektor Industri Terhadap PDRB	%	6,50	6,78	6,28	6,45		
2 8	Pertumbuhan PDRB Sektor Transportasi dan Pergudangan	%	1,62	1,68	1,59	1,68		2,10
2 9	Kontribusi Sektor Perdagangan terhadap PDRB	%	12,71	13,11	7,87	12,51		0,42
Perindustrian								
1	Cakupan bina kelompok pengrajin	%	88,60	83,64	80,11	80,62		
Koperasi Usaha Kecil dan Menengah								
1	Persentase koperasi aktif	%	79,97	83,67	84,24	24,73		
2	Persentase UKM Non BPR/LKM Aktif	%	83,33	75,68	91,43	-		
3	Persentase BPR/LKM Aktif	%	100,00	100,00	100,00	-		
4	Persentase Usaha Mikro dan Kecil	%	96,34	96,39	93,35	99,56		
SENI, BUDAYA, DAN OLAHRAGA								
1	Jumlah lembaga sanggar kesenian per 10.000 penduduk	%						
2	Jumlah gedung kesenian per 10.000 penduduk	%						



N O.	ASPEK/INDIKATOR KINERJA PEMBANGUNAN DAERAH	Satuan	TAHUN					
			2018	2019	2020	2021	2022	
							Target	Capaian
Kebudayaan								
1	Penyelenggaraan festival seni dan budaya	Kali	16	16	8	8	62	0
2	Benda Situs dan Kawasan Cagar Budaya yang dilestarikan	Buah	493 BCB	494 BCB	495 BCB	493 BCB	453 BCB	453 BCB
3	Jumlah karya budaya yang direvitalisasi dan inventarisasi	Buah	2	0	0	0	2	2
4	Jumlah Cagar Budaya Yang Dikelola Secara Terpadu	Unit	1	1	1	1	1	1
Penanaman Modal dan Investasi								
1	Jumlah Nilai Investasi Berskala Nasional (PMDN/PMA)	Triliun rupiah	1,960	3,303	4,602	8,008	-	5,421
2	Jumlah Investor Berskala Nasional (PMDN/PMA)	Proyek	825	1.618	2.324	2.097	-	3.443
3	Kenaikan / Penurunan Nilai Realisasi PMDN	%	36	69	39	74	1,0	-0,3
Perhubungan								
1	Jumlah arus penumpang angkutan umum	Juta Orang	0,1022 5	0,9202 9	0,46015	0,45554		
2	Rasio ijin trayek	Angka	0,0002 3	0,0001 8	0,0000 7	0,00002		
3	Jumlah Uji KIR Angkutan Umum	Angka	961	1193	1707	378		
4	Persentase layanan angkutan darat	%	20,00	20,00	20,00	0,00		
5	Persentase Kepemilikan KIR Angkutan Umum	%	8,92	14,06	23,05	5,10		



N O.	ASPEK/INDIKATOR KINERJA PEMBANGUNAN DAERAH	Satuan	TAHUN					
			2018	2019	2020	2021	2022	
							Target	Capaian
6	Pemasangan Rambu-Rambu	%	6,75	7,94	14,13	15,71		
7	Rasio panjang jalan per jumlah kendaraan	Km/kendaraan	0,009	0,009	0,008			
8	Jumlah barang yang terangkut angkutan umum	Ton	1.022,54	920,29	460,15	455,54		
Ketentraman Ketertiban Umum dan Perlindungan Masyarakat								
1	Cakupan petugas Perlindungan Masyarakat (Linmas)	%	2,00	2,00	2,00	2,00	2,00	2,00
2	Tingkat penyelesaian pelanggaran K3 (ketertiban, ketentraman, keindahan)	%	100	100	100	100	100	100
3	Persentase Penegakan PERDA	%	98,82	96,69	99,57	100,00	100,00	100,00
4	Jumlah tindak kriminal tertangani dalam 1 tahun	Angka	1.359	1.260	812	1.262	1.378	1.378
1	Cakupan Pelayanan Bencana Kebakaran	%	31,57	59,58	59,58	59,58	60,00	59,58
2	Tingkat Waktu Tanggap (Response Time Rate) Daerah Layanan Wilayah Manajemen Kebakaran (WMK)	%	94,12	62,89	55,81	83,78	60,00	67,50
Sosial								



N O.	ASPEK/INDIKATOR KINERJA PEMBANGUNAN DAERAH	Satuan	TAHUN					
			2018	2019	2020	2021	2022	
							Target	Capaian
1	Persentase PMKS yang memperoleh bantuan sosial	%	100	100	100	100	100	100
2	Persentase PMKS yang tertangani	%	100	100	100	100	100	100
3	Persentase PMKS skala yang memperoleh bantuan sosial untuk pemenuhan kebutuhan dasar	%	100	100	100	100	100	100
4	Persentase panti sosial yang menyediakan sarana prasarana pelayanan kesehatan sosial	%	100	100	100	100	100	100
5	Persentase panti sosial yang menerima program pemberdayaan sosial melalui kelompok usaha bersama (KUBE) atau kelompok sosial ekonomi sejenis lainnya	%	100	100	dihapus karena pemotongan anggaran Covid-19	Tidak ada lagi program KUBE	Tidak ada lagi program KUBE	
6	Persentase WKBSM yang menyediakan sarana dan prasarana pelayanan kesejahteraan sosial	%	100	100	100	100	0	0
7	Persentase Korban bencana yang menerima bantuan sosial selama masa tanggap darurat dalam satu tahun	%	100	100	100	100	100	100



N O.	ASPEK/INDIKATOR KINERJA PEMBANGUNAN DAERAH	Satuan	TAHUN					
			2018	2019	2020	2021	2022	
							Target	Capaian
8	Persentase penyandang cacat fisik dan mental serta lanjut usia tidak potensial yang telah menerima jaminan sosial	%	94,28	99,96	100,00	100,00	1	1
9	Persentase korban bencana yang dievakuasi dengan menggunakan sarana prasarana tanggap darurat lengkap	%	100	100	100	100	1	1
Kepemudaan dan Olah Raga								
1	Persentase organisasi pemuda yang aktif	%	97,22	100,00	100,00	100,00		
2	Persentase wirausaha muda	%	40,00	80,00	75,00	11,16		
3	Cakupan pembinaan olahraga	%	100,00	100,00	100,00	100,00		
4	Cakupan pelatih yang bersertifikasi	%	58,75	58,75	60,00	62,50		
5	Cakupan pembinaan atlet muda	%	46,67	48,00	48,00	48,00		
6	Jumlah atlet berprestasi	Atlet	13	10	10	10		
7	Jumlah prestasi olahraga	Medali	9	9	9	9		
Komunikasi dan Informatika								
1	Cakupan Pengembangan dan Pemberdayaan Kelompok Informasi Masyarakat di Tingkat Kecamatan	%	55,56	55,56	55,56	55,56	55,56	55,56
2	Persentase penduduk yang menggunakan HP/telepon	%	63,16	88,04	99,76	99,78	99,80	99,80
3	Proporsi rumah tangga dengan akses internet	%	0,33	0,40	0,49	2,02	2,02	2,02
4	Proporsi rumah tangga yang memiliki komputer pribadi	%	0,21	0,36	0,46	2,02	2,02	2,02



N O.	ASPEK/INDIKATOR KINERJA PEMBANGUNAN DAERAH	Satuan	TAHUN					
			2018	2019	2020	2021	2022	
							Target	Capaian
Statistik								
1	Buku "Provinsi Sulawesi Selatan Dalam Angka"	Ada/ Tidak Ada	Ada	Ada	Ada	Ada	Ada	Ada
2	Buku PDRB	Ada/ Tidak Ada	Ada	Ada	Ada	Ada	Ada	Ada
Persandian								
1	Persentase Perangkat daerah yang telah menggunakan sandi dalam komunikasi Perangkat Daerah	%	100	100	100	100	100	100
Tenaga Kerja								
1	Tingkat partisipasi angkatan kerja	%	67,42	65,63	67,62	68,89		
2	Rasio Penduduk yang bekerja	%	85,20	95,13	93,56	95,70		
3	Angka sengketa pengusaha-pekerja per tahun	%	1,95	0,84	1,15	2,10		3,70
4	Besaran kasus yang diselesaikan dengan Perjanjian Bersama (PB)	%	92,86	33,33	42,86	100,00		50,00
5	Besaran pencari kerja yang terdaftar yang ditempatkan	%	21,74	22,10	88,82	28,70		12,46
6	Perselisihan buruh dan pengusaha terhadap kebijakan pemerintah daerah	%	Selama lima tahun terakhir belum ada perselisihan antara buruh dan pengusaha dengan pemerintah daerah					



N O.	ASPEK/INDIKATOR KINERJA PEMBANGUNAN DAERAH	Satuan	TAHUN							
			2018	2019	2020	2021	2022			
							Target	Capaian		
7	Besaran Pemeriksaan Perusahaan	%	Bentuk Pengawasan Ketenagakerjaan yang telah menjadi kewenangan Provinsi							
8	Besaran Pengujian Peralatan di Perusahaan	%	Bentuk Pengawasan Ketenagakerjaan yang telah menjadi kewenangan Provinsi							
9	Besaran tenaga kerja yang mendapatkan pelatihan berbasis kompetensi	%	42,67	59,03	9,02	52,63			39,30	
10	Besaran tenaga kerja yang mendapatkan pelatihan kewirausahaan	%	51,95	Tidak ada	Tidak ada	Tidak ada			Tidak ada	
11	Rasio Lulusan S1/S2/S3	Angka	600	685	1102					
12	Persentase Penduduk yang Bekerja Terhadap Angkatan Kerja	%	64,19	62,44	63,27	65,93				
13	Persentase Angkatan Kerja Berpendidikan Menengah Ketas	%	62,58	60,36	61,92	61,64				
14	Persentase Tenaga Kerja yang Berusaha Sendiri dan Pekerja Bebas Keluarga Terhadap Total Penduduk yang Bekerja	%	43,72	45,78	43,47	42,95				
Pemberdayaan Perempuan dan Perlindungan Anak										
1	Persentase partisipasi perempuan di lembaga pemerintah	%	5,65	5,82	5,82	5,82			5,94	
2	Proporsi kursi yang diduduki perempuan di DPR	%	17,78	17,78	28,89	28,89			28,89	



N O.	ASPEK/INDIKATOR KINERJA PEMBANGUNAN DAERAH	Satuan	TAHUN					
			2018	2019	2020	2021	2022	
							Target	Capaian
3	Partisipasi perempuan di lembaga swasta	%	0,89	0,94	0,97	0,96		0,98
4	Rasio KDRT	%	0,01	0,02	0,01	0,01		0,01
5	Partisipasi angkatan kerja perempuan	%	6,54	6,76	6,79	6,76		8,48
6	Cakupan Perempuan dan Anak Korban Kekerasan yang Mendapatkan Penanganan Pengaduan oleh Petugas Terlatih di dalam Unit Pelayanan Terpadu	%	100,00	94,17	100,00	100,00		100,00
7	Cakupan Perempuan dan Anak Korban Kekerasan Yang Mendapatkan Layanan Kesehatan oleh Tenaga Kesehatan Terlatih di Puskesmas Mampu Tatalaksana KtP/A dan PPT/PKT di Rumah Sakit	%	100	100	100	100		100
8	Cakupan Layanan Rehabilitasi Sosial yang Diberikan Oleh Petugas Rehabilitasi Sosial Terlatih Bagi Perempuan dan Anak Korban Kekerasan di Dalam Unit Pelayanan Terpadu	%	100	100	100	100		100
9	Cakupan Penegakan Hukum Dari Tingkat Penyidikan Sampai Dengan Putusan Pengadilan Atas Kasus-kasus Kekerasan Terhadap Perempuan dan Anak	%	100	100	100	100		100



N O.	ASPEK/INDIKATOR KINERJA PEMBANGUNAN DAERAH	Satuan	TAHUN					
			2018	2019	2020	2021	2022	
							Target	Capaian
1 0	Cakupan Perempuan dan Anak Korban Kekerasan yang Mendapatkan Layanan Bantuan Hukum	%	100	100	100	100		100
1 1	Cakupan Layanan Pemulangan Bagi Perempuan dan Anak Korban Kekerasan	%	100,00	94,17	100,00	16,94		10,52
1 2	Cakupan Layanan Reintegrasi Sosial Bagi Perempuan dan Anak Korban Kekerasan	%	100	100	100	100		10,52
1 3	Rasio Angka Partisipasi Murni perempuan/laki-laki di SD/MI/Sederajat	%	93,83	92,82	92,31	92,82		92,31
1 4	Rasio Angka Partisipasi Murni perempuan/laki-laki di SMP/MTs/ sederajat	%	102,00	98,00	99,00	98,00		99,00
1 5	Rasio melek huruf perempuan terhadap laki-laki pada kelompok usia 15-24 tahun	%	1,50	1,50	1,50	1,50		1,50
Administrasi Kependudukan dan Pencatatan Sipil								
1	Rasio penduduk ber-KTP per satuan penduduk	Angka	0,86	0,97	0,99	0,99	0,99	0,99
2	Rasio bayi berakte kelahiran	Angka	1,04	0,99	0,99	0,99	0,99	0,99
3	Rasio pasangan berakte nikah	Angka	0,20	0,21	0,22	0,24	0,25	0,25
4	Ketersediaan database kependudukan skala provinsi	Ada / Tidak Ada	Ada	Ada	Ada	Ada	Ada	Ada
5	Penerapan KTP Nasional berbasis NIK	Sudah/ Belum	Sudah	Sudah	Sudah	Sudah	Sudah	Sudah



N O.	ASPEK/INDIKATOR KINERJA PEMBANGUNAN DAERAH	Satuan	TAHUN					
			2018	2019	2020	2021	2022	
							Target	Capaian
6	Cakupan penerbitan Kartu Tanda Penduduk (KTP)	%	86,08	97,49	98,78	99,95	100	100
7	Cakupan penerbitan akta kelahiran	%	120,81	110,64	106,14	102,08	99,44	99,44
Pemberdayaan Masyarakat dan desa								
1	Cakupan sarana dan prasarana perkantoran pemerintah desa yang baik	%	90,08	90,91	100,00	100,00	100,00	100,00
2	Rata-rata jumlah kelompok binaan lembaga pemberdayaan masyarakat (LPM)	Kelompok	3	3	3	3	3	3
3	Rata-rata jumlah kelompok binaan PKK	Kelompok	32	32	33	33	33,00	33,00
	Persentase LSM Aktif	%	100,00	100,00	100,00	100,00	100,00	100,00
4	Persentase LPM Berprestasi	%	14,37	16,77	10,78	10,78	#REF!	14,37
5	Persentase PKK aktif	%	100,00	100,00	100,00	100,00	100,00	100,00
6	Persentase Posyandu aktif	%	100,00	100,00	100,00	100,00	100,00	100,00
5	Persentase desa berstatus swasembada terhadap total desa	%	6,61	7,44	31,40	52,07	indikator tersebut sudah tidak digunakan di 2022, diganti	indikator tersebut sudah tidak digunakan di 2022, diganti



N O.	ASPEK/INDIKATOR KINERJA PEMBANGUNAN DAERAH	Satuan	TAHUN					
			2018	2019	2020	2021	2022	
							Target dengan IDM	Capaian dengan IDM
	Pengendalian Penduduk dan keluarga Berencana							
1	Laju pertumbuhan penduduk (LPP)	%	1,73	1,66	1,59	1,59	1,45	1,45
2	Total Fertility Rate (TFR)	%	2,47	2,00	2,39	2,39	2,11	2,44
3	Rata-rata jumlah anak per keluarga	anak/keluarga	1,500	1,509	1,456	1,23	2,44	2,44
4	Rasio Akseptor KB	%	68,70	70,20	71,64	69,69		62,93
5	Angka pemakaian kontrasepsi/ CPR bagi perempuan menikah 15-49	%	99,53	99,56	96,87	99,24		99,00
6	Angka kelahiran remaja (perempuan usia 15 - 19) per 1.000 perempuan usia 15-19 tahun (ASFR 15-19)	Angka	25,19	46,60	28,04	28,04	24,04	28,7
7	Cakupan Pasangan Usia Subur (PUS) yang istrinya dibawah 20 tahun	%	1,67	1,06	-	2,90	1,92	1,92
8	Cakupan PUS yang ingin ber-KB tidak terpenuhi (unmet need)	%	17,94	16,43	12,34	13,88	10,34	18,80
9	Persentase Penggunaan Kontrasepsi Jangka Panjang (MKJP)	%	18,54	20,33	19,68	21,49	23,68	21,26
10	Persentase tingkat keberlangsungan pemakaian kontrasepsi	%	15,06	13,81	16,37	15,86		
11	Cakupan anggota Bina Keluarga Balita (BKB) ber-KB	%	78,92	78,93	88,21	86,80	82,68	82,47



N O.	ASPEK/INDIKATOR KINERJA PEMBANGUNAN DAERAH	Satuan	TAHUN					
			2018	2019	2020	2021	2022	
							Target	Capaian
1 2	Cakupan anggota Bina Keluarga Remaja (BKR) ber-KB	%	66,32	66,49	81,74	84,58	75,00	71,11
1 3	Cakupan anggota Bina Keluarga Lansia (BKL) ber-KB	%	59,11	59,32	81,59	81,15	75,00	62,84
1 4	Cakupan Remaja Dalam Pusat Informasi dan Konseling Remaja/Mahasiswa	%	811,11	827,78	516,67	583,33	75,00	682,30
1 5	Cakupan PKB/PKLB yang Didayagunakan Perangkat Daerah KB untuk Perencanaan dan Pelaksanaan Pembangunan Daerah di Bidang Pengendalian Penduduk	%	100,00	100,00	100,00	100,00	100,00	100,00
1 6	Cakupan PUS peserta KB anggota Usaha Peningkatan Pendapatan Keluarga Sejahtera (UPPKS) yang ber-KB mandiri	%	65,96	68,48	81,50	81,68	75%	68,97
1 7	Rasio petugas Pembantu Pembina KB Desa (PPKBD) setiap desa/kelurahan	%	100,00	100,00	100,00	100,00	100,00	100,00
1 8	Cakupan Ketersediaan dan Distribusi Alat dan Obat Kontrasepsi untuk Memenuhi Permintaan Masyarakat	%	53,81	48,03	47,14	#REF!	100,00	100,00
1 9	Persentase Faskes dan jejaringnya (diseluruh tingkatan wilayah) yang bekerjasama dengan BPJS dan memberikan pelayanan KBKR sesuai dengan standarisasi pelayanan	%	100,00	100,00	100,00	100,00	100,00	100,00



N O.	ASPEK/INDIKATOR KINERJA PEMBANGUNAN DAERAH	Satuan	TAHUN					
			2018	2019	2020	2021	2022	
							Target	Capaian
20	Cakupan kelompok kegiatan yang melakukan pembinaan keluarga melalui 8 fungsi Keluarga	%	98,90	99,60	96,08	99,34	100,00	100,00
21	Cakupan keluarga yang mempunyai balita dan anak yang memahami dan melaksanakan Pengasuhan dan pembinaan tumbuh kembang anak	%	38,23	46,12	39,26	67,06	#REF!	#REF!
Perpustakaan								
1	Jumlah pengunjung perpustakaan per tahun	Orang	16547	17172	285	553		2.577
2	Koleksi buku yang tersedia di perpustakaan daerah	Eks	4.581	6.389	6.389	6.471		11,171
3	Rasio perpustakaan persatuan penduduk	Unit/Jiwa	0,030	0,029	0,030	0,003		3,38
4	Jumlah Rata-Rata Pengunjung Perpustakaan/Tahun		3,6200	2,2200	0,0003	46,08		214,75
5	Jumlah koleksi judul buku perpustakaan	Judul	2.949	3.562	3.562	3.686		4.601
6	Jumlah pustakawan, tenaga teknis, dan penilai yang memiliki sertifikat	Orang	3 ORAN G	3 ORAN G	3 ORANG	3 ORANG	3 ORANG	3 ORANG
6 Kearsipan								
1	Persentase Perangkat Daerah yang mengelola arsip secara baku	%	100	100	100	100		100
2	Peningkatan SDM pengelola kearsipan	Orang	100	100	100	100		100
PELAYANAN URUSAN PILIHAN								



N O.	ASPEK/INDIKATOR KINERJA PEMBANGUNAN DAERAH	Satuan	TAHUN					
			2018	2019	2020	2021	2022	
							Target	Capaian
Pariwisata								
1	Kunjungan wisata (Wisatawan Nusantara)	kunjungan	214.55 3	287.68 7	150.43 5	230.506	621.236	437.257
2	Lama kunjungan Wisata	Hari	2,00	1,50	1,25	2	2	2
3	PAD Sektor Pariwisata	Rupiah				500.490 .000	385.000 .000	254.542 .000
2 4	Kontribusi Sektor Pariwisata Terhadap PDRB	%	3,97	4,01	3,57	2,13		
Transmigrasi								
1	Persentase transmigran umum	%						
Penelitian dan Pengembangan								
1	Persentase implementasi rencana kelitbangan	%	Tidak ada	20,00	13,33	100,00	2,00	100,00
2	Persentase pemanfaatan hasil kelitbangan	%	Tidak ada	100,00	100,00	100,00	2,00	100,00
3	Persentase perangkat daerah yang difasilitasi dalam penerapan inovasi daerah	%	Tidak ada		10,00	18,51	20,73	63,63
4	Persentase kebijakan inovasi yang diterapkan di daerah	%					2	100
Perencanaan Pembangunan								



N O.	ASPEK/INDIKATOR KINERJA PEMBANGUNAN DAERAH	Satuan	TAHUN					
			2018	2019	2020	2021	2022	
							Target	Capaian
1	Tersedianya dokumen perencanaan RPJPD yang telah ditetapkan dengan PERDA	Ada / Tidak Ada	Ada	Ada	Ada	Ada		Ada
2	Tersedianya Dokumen Perencanaan : RPJMD yang telah ditetapkan dengan PERDA/PERKADA	Ada / Tidak Ada	Ada	Ada	Ada	Ada		Ada
3	Tersedianya Dokumen Perencanaan : RKPD yang telah ditetapkan dengan PERKADA	Ada / Tidak Ada	Ada	Ada	Ada	Ada		Ada
4	Tersedianya dokumen RTRW yang telah ditetapkan dengan PERDA	Ada / Tidak Ada	Ada	Ada	Ada	Ada		Ada
5	Penjabaran Konsistensi Program RPJMD kedalam RKPD	%	100	100	100	100		100
6	Penjabaran Konsistensi Program RKPD kedalam APBD	%	100	100	100	100		100
7	Kesesuaian rencana pembangunan dengan RTRW	%						
Kepegawaian serta pendidikan dan Pelatihan								
1	Rata-rata lama pegawai mendapatkan pendidikan dan pelatihan	JP/ Tahun	7,5	9,4	4	4	15	20
2	Persentase ASN yang mengikuti pendidikan dan pelatihan formal	%	7,11	8,80	9,16	12,20	15,1	15,1



N O.	ASPEK/INDIKATOR KINERJA PEMBANGUNAN DAERAH	Satuan	TAHUN					
			2018	2019	2020	2021	2022	
							Target	Capaian
3	Persentase Pejabat ASN yang telah mengikuti pendidikan dan pelatihan struktural	%	37,91	56,48	56,48	56,48	68,77	68,77
4	Jumlah jabatan pimpinan tinggi pada instansi pemerintah	Jabatan	42	42	42	42	42	42
5	Jumlah jabatan administrasi pada instansi pemerintah	Jabatan	208	208	208	208	208	208
6	Jumlah pemangku jabatan fungsional tertentu pada instansi pemerintah	Orang	5.068	5.053	5.048	5.184	6605	6605
Keuangan								
1	Opini BPK terhadap laporan keuangan	Hasil Opini	WTP	WTP	WDP	WTP	WTP	belum realisasi
2	Persentase PAD terhadap Pendapatan	%	12,19	12,74	12,82	13,90	14,00	14,99
3	Persentase SILPA terhadap APBD	%	4,61	4,60	7,55			
4	Persentase belanja pendidikan (20%)	%	29,17	29,28	28,34	26,60		
5	Persentase belanja kesehatan (10%)	%	15,29	15,85	17,27	20,50		
6	Perbandingan antara belanja langsung dengan belanja tidak langsung (tidak sesuai perhitungan 100%)	Rasio	0,97	0,90	0,79	0,69		
7	Bagi hasil kabupaten/kota dan desa	%	3,83	5,06	4,57			
8	Penetapan APBD	Tepat Waktu/Tidak	Tepat Waktu	Tepat Waktu	Tepat Waktu	Tepat Waktu		



N O.	ASPEK/INDIKATOR KINERJA PEMBANGUNAN DAERAH	Satuan	TAHUN					
			2018	2019	2020	2021	2022	
							Target	Capaian
		Tepat Waktu						
1 1	Persentase PAD terhadap Pendapatan	%	12,19	12,74	12,82	13,71		
	Pengawasan							
1	Persentase tindak lanjut perangkat daerah terhadap hasil pemeriksaan APIP	%						
	Jumlah temuan yang ditindaklanjuti	Temuan	113	164	140	174	130,00	140,00
	Jumlah total temuan	Temuan	264	322	182	124	140,00	145,00
2	Persentase tindak lanjut temuan	%	42,80	50,93	76,92	71,00	70,00	70,90
3	Jumlah temuan BPK	Kasus	41	35	27	88	60	65
	Sekretariat Dewan							
1	Tersedianya Rencana Kerja Tahunan pada setiap Alat-alat Kelengkapan DPRD	Ada/ Tidak Ada	Ada	Ada	Ada	Ada		Ada
2	Tersusun dan terintegrasinya Program-Program Kerja DPRD untuk melaksanakan Fungsi Pengawasan, Fungsi Pembentukan Perda, dan Fungsi Anggaran dalam Dokumen Rencana Lima Tahunan (RPJM) maupun Dokumen Rencana Tahunan (RKPD)	Ada/ Tidak Ada	Ada	Ada	Ada	Ada		Ada



N O.	ASPEK/INDIKATOR KINERJA PEMBANGUNAN DAERAH	Satuan	TAHUN					
			2018	2019	2020	2021	2022	
							Target	Capaian
3	Terintegrasi program-program DPRD untuk melaksanakan fungsi pengawasan. pembentukan Perda dan Anggaran kedalam Dokumen Perencanaan dan Dokumen Anggaran Setwan DPRD	Ada/ Tidak Ada	Ada	Ada	Ada	Ada		Ada
Sekretariat Daerah								
1 0	Indeks Kepuasan Masyarakat	%	79,46	83,86	83,13	84,85	88,30	
1 2	Opini BPK	Opini	WTP	WTP	WDP	WTP	WTP	-

Sumber : SKPD Kabupaten Gowa Tahun 2023 (diolah)



2.5.3 Capaian Indikator Kinerja Kunci (IKK) Pemerintah Kabupaten Gowa Tahun 2018-2022

Evaluasi Kinerja Penyelenggaraan Urusan Pemerintahan Daerah dilakukan untuk mendapatkan gambaran dari keberhasilan daerah dalam mengatur dan mengurus urusan yang menjadi kewenangan daerah. Evaluasi Kinerja Penyelenggaraan Urusan Pemerintah dilakukan dengan menggunakan Indikator Kinerja Kunci (IKK) yang disusun berdasarkan pembagian urusan pemerintahan yang menjadi kewenangan pemerintah daerah provinsi yang diatur dalam Undang-Undang Nomor 23 Tahun 2014 tentang Pemerintahan Daerah. Capaian Indikator Kinerja Kunci (IKK) tahun 2021 dan tahun 2022 diuraikan pada tabel berikut ini:



Tabel 2. 295
Indikator Kinerja Kunci Kabupaten Gowa Tahun 2018-2022

NO	URUSAN PEMERINTAHAN	INDIKATOR KINERJA KELUARAN	CAPAIAN KINERJA	SUMBER DATA	KET.
1	2	3	4	5	6
1	Pendidikan	Tingkat partisipasi warga negara usia 5-6 tahun yang berpartisipasi dalam PAUD	76,29%		
		1 Jumlah satuan pendidikan anak usia dini terakreditasi (Negeri dan Swasta)	435 Lembaga	Dinas Pendidikan	
		2 Jumlah peserta didik PAUD (Negeri dan Swasta) yang menerima perlengkapan dasar peserta didik dari Pemerintah Daerah	14.589 Org	Dinas Pendidikan	
		3 Jumlah peserta didik PAUD (Negeri dan Swasta) yang menerima pembebasan biaya pendidikan	14.589 Org	Dinas Pendidikan	
		4 Jumlah kebutuhan minimal pendidik PAUD (Negeri dan Swasta)	942 Org	Dinas Pendidikan	
		5 Jumlah pendidik pada PAUD (Negeri dan Swasta)	942 Org	Dinas Pendidikan	
		6 Jumlah pendidik PAUD (Negeri dan Swasta) yang memiliki ijazah diploma empat (D-IV) atau sarjana (S1) bidang pendidikan anak usia dini, kependidikan lain atau psikologi dan sertifikat profesi guru pendidikan anak usia dini	594 Org	Dinas Pendidikan	
		7 Jumlah kepala sekolah PAUD (Negeri dan Swasta) yang memiliki ijazah D-IV atau S1, sertifikat pendidik dan surat tanda tamat pendidikan dan pelatihan calon kepala sekolah untuk PAUD formal atau sertifikat pendidikan dan pelatihan kepala satuan PAUD non formal dari lembaga pemerintah	317 Org	Dinas Pendidikan	
		Tingkat partisipasi warga negara usia 7-12 tahun yang berpartisipasi dalam pendidikan dasar	103,78%		



NO	URUSAN PEMERINTAHAN	INDIKATOR KINERJA KELUARAN	CAPAIAN KINERJA	SUMBER DATA	KET.
1		Jumlah SD Negeri terakreditasi	416	Dinas Pendidikan	
2		Jumlah peserta didik pada jenjang sekolah dasar (Negeri dan Swasta) yang menerima perlengkapan dasar peserta didik dari Pemerintah Daerah	Tidak Ada	Dinas Pendidikan	
3		Jumlah peserta didik jenjang sekolah dasar (Negeri dan Swasta) yang menerima pembebasan biaya pendidikan	74.431 Org	Dinas Pendidikan	
4		Jumlah kebutuhan minimal pendidik pada jenjang sekolah dasar (Negeri dan Swasta)	4.332 Org	Dinas Pendidikan	
5		Jumlah pendidik pada jenjang sekolah dasar (Negeri dan Swasta)	2.372 Org	Dinas Pendidikan	
6		Jumlah kebutuhan minimal tenaga kependidikan pada jenjang sekolah dasar (Negeri dan Swasta)	938 Org	Dinas Pendidikan	
7		Jumlah tenaga kependidikan pada jenjang sekolah dasar (Negeri dan Swasta)	938 Org	Dinas Pendidikan	
8		Jumlah pendidik pada jenjang sekolah dasar (Negeri dan Swasta) yang memiliki ijazah diploma empat (D-IV) atau sarjana (S1) dan sertifikat pendidik	2.023 Org	Dinas Pendidikan	
9		Jumlah kepala sekolah pada jenjang sekolah dasar (Negeri dan Swasta) yang memiliki ijazah D-IV atau S1, sertifikat pendidik dan surat tanda tamat pendidikan dan pelatihan calon kepala sekolah	361 Org	Dinas Pendidikan	
10		Jumlah tenaga penunjang lainnya pada sekolah dasar (Negeri dan Swasta) yang memiliki ijazah SMA	494 Org	Dinas Pendidikan	
		Tingkat partisipasi warga negara usia 13-15 tahun yang berpartisipasi dalam pendidikan menengah	93,71%		
1		Jumlah SMP Negeri terakreditasi	115	Dinas Pendidikan	



NO	URUSAN PEMERINTAHAN	INDIKATOR KINERJA KELUARAN	CAPAIAN KINERJA	SUMBER DATA	KET.
2		Jumlah peserta didik jenjang sekolah menengah pertama (Negeri dan Swasta) yang menerima perlengkapan dasar peserta didik dari Pemerintah Daerah	28.099 Org	Dinas Pendidikan	
3		Jumlah peserta didik jenjang sekolah menengah pertama (Negeri dan Swasta) yang menerima pembebasan biaya pendidikan	28.099 Org	Dinas Pendidikan	
4		Jumlah kebutuhan minimal pendidik pada jenjang sekolah menengah pertama (Negeri dan Swasta)	1.974 Org	Dinas Pendidikan	
5		Jumlah pendidik pada jenjang sekolah menengah pertama (Negeri dan Swasta)	1.974 Org	Dinas Pendidikan	
6		Jumlah kebutuhan minimal tenaga kependidikan pada jenjang sekolah menengah pertama (Negeri dan Swasta)	1.974 Org	Dinas Pendidikan	
7		Jumlah tenaga kependidikan pada jenjang sekolah menengah pertama (Negeri dan Swasta)	434 Org	Dinas Pendidikan	
8		Jumlah pendidik pada jenjang sekolah menengah pertama (Negeri dan Swasta) yang memiliki ijazah diploma empat (D-IV) atau sarjana (S1) dan sertifikat pendidik	1.859 Org	Dinas Pendidikan	
9		Jumlah kepala sekolah pada jenjang sekolah menengah pertama (Negeri dan Swasta) yang memiliki ijazah D- IV atau S1, sertifikat pendidik dan surat tanda tamat pendidikan dan pelatihan calon kepala sekolah	76 Org	Dinas Pendidikan	
10		Jumlah tenaga penunjang lainnya pada sekolah menengah pertama (Negeri dan Swasta) yang memiliki ijazah SMA	164 Org	Dinas Pendidikan	
		Tingkat partisipasi warga negara usia 7-18 tahun yang belum menyelesaikan pendidikan dasar dan menengah yang berpartisipasi dalam pendidikan kesetaraan	81,20%		
1		Jumlah satuan pendidikan kesetaraan terakreditasi (Negeri dan Swasta)	16	Dinas Pendidikan	



NO	URUSAN PEMERINTAHAN	INDIKATOR KINERJA KELUARAN	CAPAIAN KINERJA	SUMBER DATA	KET.	
		2	Jumlah peserta didik pendidikan kesetaraan (Negeri dan Swasta) yang menerima perlengkapan dasar peserta didik dari Pemerintah Daerah	2.464 Org	Dinas Pendidikan	
		3	Jumlah peserta didik pendidikan kesetaraan (Negeri dan Swasta) yang menerima pembebasan biaya pendidikan	2.464 Org	Dinas Pendidikan	
		4	Jumlah kebutuhan minimal pendidik pada satuan pendidikan kesetaraan (Negeri dan Swasta)	404 Org	Dinas Pendidikan	
		5	Jumlah pendidik pada satuan pendidikan kesetaraan (Negeri dan Swasta)	395 Org	Dinas Pendidikan	
		6	Jumlah pendidik pada satuan pendidikan kesetaraan (Negeri dan Swasta) yang memiliki ijazah diploma empat (D-IV) atau sarjana (S1) dan sertifikat pendidik	390 Org	Dinas Pendidikan	
		9	Jumlah kepala sekolah pada satuan pendidikan kesetaraan (Negeri dan Swasta) yang memiliki ijazah D-IV atau S1, sertifikat pendidik dan surat tanda tamat pendidikan dan pelatihan calon kepala sekolah	Tidak Perlu Diisi		
		10	Jumlah kepala sekolah pada satuan pendidikan kesetaraan (Negeri dan Swasta) yang memiliki ijazah D-IV atau S1	Tidak Perlu Diisi		
2	Kesehatan		Rasio Daya Tampung Rumah Sakit Rujukan	0,06%		
		1	Jumlah RS Rujukan kabupaten/kota yang memenuhi sarana, prasarana dan alat kesehatan (SPA) sesuai standar	3	Dinas Kesehatan	
			Persentase RS Rujukan tingkat kabupaten/kota yang terakreditasi	66,66%		
		1	Jumlah RS dibina dan dipersiapkan akreditasinya	3	Dinas Kesehatan	
			Persentase ibu hamil mendapatkan pelayanan kesehatan ibu hamil	93,91%		



NO	URUSAN PEMERINTAHAN	INDIKATOR KINERJA KELUARAN	CAPAIAN KINERJA	SUMBER DATA	KET.
		1 Jumlah dukungan logistik kesehatan yang tersedia	5 Jenis	Dinas Kesehatan	
		2 Jumlah SDM kesehatan untuk pelayanan antenatal sesuai standar	738 Org	Dinas Kesehatan	
		Persentase ibu bersalin mendapatkan pelayanan persalinan	96,44%		
		1 Jumlah dukungan logistik kesehatan yang tersedia	3 Jenis	Dinas Kesehatan	
		2 Jumlah SDM kesehatan untuk pelayanan persalinan sesuai standar	492 Org	Dinas Kesehatan	
		Persentase bayi baru lahir mendapatkan pelayanan kesehatan bayi baru lahir	95,38%		
		1 Jumlah dukungan logistik kesehatan yang tersedia	6 Jenis	Dinas Kesehatan	
		2 Jumlah SDM kesehatan untuk pelayanan neonatal esensial sesuai standar	485 Org	Dinas Kesehatan	
		Cakupan pelayanan kesehatan balita sesuai standar	92,70%		
		1 Jumlah dukungan logistik kesehatan yang tersedia	9 Jenis	Dinas Kesehatan	
		2 Jumlah SDM kesehatan untuk pelayanan kesehatan balita sesuai standar	3.439 Org	Dinas Kesehatan	
		Persentase anak usia pendidikan dasar yang mendapatkan pelayanan kesehatan sesuai standar	87,35%		
		1 Jumlah dukungan logistik kesehatan yang tersedia	5 Jenis	Dinas Kesehatan	
		2 Jumlah SDM kesehatan untuk pelayanan kesehatan anak usia pendidikan dasar sesuai standar	5.047 Org	Dinas Kesehatan	



NO	URUSAN PEMERINTAHAN	INDIKATOR KINERJA KELUARAN	CAPAIAN KINERJA	SUMBER DATA	KET.
		Persentase orang usia 15-59 tahun mendapatkan skrining kesehatan sesuai standar	74,89%		
1		Jumlah dukungan logistik kesehatan yang tersedia	3 Jenis	Dinas Kesehatan	
2		Jumlah SDM kesehatan untuk pelayanan kesehatan sesuai standar	165 Org	Dinas Kesehatan	
		Persentase usia 60 tahun ke atas mendapatkan skrining kesehatan sesuai standar	80,73%		
1		Jumlah dukungan logistik kesehatan yang tersedia	3 Jenis	Dinas Kesehatan	
2		Jumlah SDM kesehatan untuk pelayanan kesehatan sesuai standar	557 Org	Dinas Kesehatan	
		Persentase penderita hipertensi yang mendapatkan pelayanan kesehatan sesuai standar	71,59%		
1		Jumlah dukungan logistik kesehatan yang tersedia	3 Jenis	Dinas Kesehatan	
2		Jumlah SDM kesehatan untuk pelayanan kesehatan sesuai standar	204 Org	Dinas Kesehatan	
		Persentase penderita DM yang mendapatkan pelayanan kesehatan sesuai standar	98,12%		
1		Jumlah dukungan logistik kesehatan yang tersedia	3 Jenis	Dinas Kesehatan	
2		Jumlah SDM kesehatan untuk pelayanan kesehatan sesuai standar	223 Org	Dinas Kesehatan	
		Persentase ODGJ berat yang mendapatkan pelayanan kesehatan jiwa sesuai standar	85,48%		
1		Jumlah dukungan logistik kesehatan yang tersedia	4 Jenis	Dinas Kesehatan	



NO	URUSAN PEMERINTAHAN	INDIKATOR KINERJA KELUARAN	CAPAIAN KINERJA	SUMBER DATA	KET.
		2 Jumlah SDM kesehatan untuk pelayanan kesehatan sesuai standar	48 Org	Dinas Kesehatan	
		Persentase orang terduga TBC mendapatkan pelayanan TBC sesuai standar	76,51%		
		1 Jumlah dukungan logistik kesehatan yang tersedia	7 Jenis	Dinas Kesehatan	
		2 Jumlah SDM kesehatan untuk pelayanan kesehatan sesuai standar	70 Org	Dinas Kesehatan	
		Persentase orang dengan resiko terinfeksi HIV mendapatkan pelayanan deteksi dini HIV sesuai standar	83,27%		
		1 Jumlah dukungan logistik kesehatan yang tersedia	4 Jenis	Dinas Kesehatan	
		2 Jumlah SDM kesehatan untuk pelayanan kesehatan sesuai standar	147 Org	Dinas Kesehatan	
3	Pekerjaan Umum dan Penataan Ruang	Rasio luas kawasan permukiman rawan banjir yang terlindungi oleh infrastruktur pengendalian banjir di WS kewenangan kabupaten/kota	100,00%		
		1 Luas kawasan permukiman rawan banjir di WS kewenangan kabupaten/kota (ha)	Tidak Ada Data	Dinas PUPR	
		2 Panjang sungai di kawasan permukiman yang rawan banjir di WS kewenangan kabupaten/kota (m)	Tidak Ada Data	Dinas PUPR	
		3 Luas kawasan permukiman sepanjang pantai yang rawan abrasi, erosi dan akresi di WS kewenangan kabupaten/kota (ha)	Tidak Ada Data	Dinas PUPR	



NO	URUSAN PEMERINTAHAN	INDIKATOR KINERJA KELUARAN	CAPAIAN KINERJA	SUMBER DATA	KET.
4		Panjang pantai di kawasan permukiman yang rawan abrasi, erosi dan akresi di WS kewenangan kabupaten/kota (m)	Tidak Ada Data	Dinas PUPR	
5		Rencana Tata Pengaturan Air dan Tata Pengairan/ Rencana Pengelolaan Sumber Daya Air WS Kewenangan kabupaten/kota	Tidak Ada Data	Dinas PUPR	
6		Rencana Teknis Tata Pengaturan Air dan Tata Pengairan/ Rencana Pengelolaan Sumber Daya Air kewenangan kabupaten/kota	Tidak Ada Data	Dinas PUPR	
7		Data prasarana dan sarana pengaman pantai dan sungai milik Pemerintah Kabupaten/Kota	Tidak Ada Data	Dinas PUPR	
		Rasio luas kawasan permukiman sepanjang pantai rawan abrasi, erosi dan akresi yang terlindungi oleh infrastruktur pengaman pantai di WS kewenangan kabupaten/kota	100,00%		
1		Luas kawasan permukiman rawan banjir di WS kewenangan kabupaten/kota (ha)	Tidak Ada Data	Dinas PUPR	
2		Panjang sungai di kawasan permukiman yang rawan banjir di WS kewenangan kabupaten/kota (m)	Tidak Ada Data	Dinas PUPR	
3		Luas kawasan permukiman sepanjang pantai yang rawan abrasi, erosi dan akresi di WS kewenangan kabupaten/kota (ha)	Tidak Ada Data	Dinas PUPR	
4		Panjang pantai di kawasan permukiman yang rawan abrasi, erosi dan akresi di WS kewenangan kabupaten/kota (m)	Tidak Ada Data	Dinas PUPR	
5		Rencana Tata Pengaturan Air dan Tata Pengairan/ Rencana Pengelolaan Sumber Daya Air WS Kewenangan kabupaten/kota	Tidak Ada Data	Dinas PUPR	



NO	URUSAN PEMERINTAHAN	INDIKATOR KINERJA KELUARAN	CAPAIAN KINERJA	SUMBER DATA	KET.
6		Rencana Teknis Tata Pengaturan Air dan Tata Pengairan/ Rencana Pengelolaan Sumber Daya Air kewenangan kabupaten/kota	Tidak Ada Data	Dinas PUPR	
7		Data prasarana dan sarana pengaman pantai dan sungai milik Pemerintah Kabupaten/Kota	Tidak Ada Data	Dinas PUPR	
		Rasio luas daerah irigasi kewenangan kabupaten/kota yang dilayani oleh jaringan irigasi	0,46%		
1		Persentase panjang jaringan irigasi primer dalam kondisi baik	35,17%	Dinas PUPR	
2		Persentase panjang jaringan irigasi sekunder dalam kondisi baik	31,02%	Dinas PUPR	
3		Persentase panjang jaringan irigasi tersier dalam kondisi baik	0%	Dinas PUPR	
		Persentase jumlah rumah tangga yang mendapatkan akses terhadap air minum melalui SPAM jaringan perpipaan dan bukan jaringan perpipaan terlindungi terhadap rumah tangga di seluruh kabupaten/kota	82,50%		
1		Pemenuhan dokumen RISPAM kabupaten/kota	Ada	Dinas PUPR	
2		Tersusunnya dan ditetapkannya JAKSTRADA Kabupaten/Kota	Tidak Ada	Dinas PUPR	
3		Jumlah BUMD dan UPTD Kab/Kota penyelenggaraan SPAM	PDAM Tirta Je'neberang	Dinas PUPR	
4		Jumlah izin yang diberikan kepada Badan Usaha untuk melakukan penyelenggaraan SPAM	1 (Satu) Izin	Dinas PUPR	
5		Jumlah kerja sama penyelenggaraan SPAM dengan pemerintah pusat dan pemerintah daerah lain	Tidak Ada	Dinas PUPR	



NO	URUSAN PEMERINTAHAN	INDIKATOR KINERJA KELUARAN	CAPAIAN KINERJA	SUMBER DATA	KET.
		Persentase jumlah rumah tangga yang memperoleh layanan pengolahan air limbah domestik	0,24%		
1		Jumlah rumah dengan akses unit pengolahan setempat untuk kegiatan pemenuhan pelayanan dasar menggunakan SPALD-S	574 KK	Dinas PUPR	
2		Jumlah rumah dengan akses sambungan rumah untuk kegiatan pemenuhan pelayanan dasar menggunakan SPALD-T	Tidak ada Pembangunan	Dinas PUPR	
3		Jumlah rumah dengan akses unit pengolahan setempat dan data jumlah rumah dengan akses sambungan rumah untuk kegiatan pemenuhan pelayanan dasar menggunakan SPALD-S dan SPALD-T	574 RT	Dinas PUPR	
4		Jumlah rumah yang sudah menerima pelayanan jasa penyedotan lumpur tinja	Tidak Ada Data	Dinas PUPR	
5		Jumlah rumah yang sudah menerima pelayanan jasa pengolahan lumpur tinja	Tidak Ada Data	Dinas PUPR	
6		Jumlah rumah yang sudah menerima pelayanan jasa pengolahan air limbah domestik	3.779 RT	Dinas PUPR	
7		Kinerja penyediaan pelayanan SPALD-S akses dasar	90,7%	Dinas PUPR	
8		Kinerja penyediaan pelayanan SPALD-S akses aman	90,1%	Dinas PUPR	
9		Kinerja penyediaan pelayanan SPALD-T akses aman	Tidak Ada Data	Dinas PUPR	
10		Kinerja penyediaan unit pengolahan setempat	4,8%	Dinas PUPR	
11		Kinerja penyediaan sarana pengangkutan lumpur tinja	3 Kendaraan/ 2 IPLT	Dinas PUPR	



NO	URUSAN PEMERINTAHAN	INDIKATOR KINERJA KELUARAN	CAPAIAN KINERJA	SUMBER DATA	KET.
1		Kinerja penyediaan prasarana pengolahan lumpur tinja	0%	Dinas PUPR	
2					
1		Kinerja penyediaan sambungan rumah yang tersambung ke IPALD	15,163%	Dinas PUPR	
3					
1		Kinerja penyediaan jasa penyedotan lumpur tinja	Belum Ada Jasa Penyedotan	Dinas PUPR	
4					
		Rasio kepatuhan IMB kabupaten/kota	100,00%		
1		Rasio bangunan gedung (kecuali rumah tinggal tunggal dan rumah deret sederhana) yang laik fungsi	0,005%	Dinas PUPR	
2		Jumlah IMB yang diberikan oleh Pemerintah Kab/Kota dalam tahun eksisting	34 IMB	Dinas PUPR	
3		Penetapan Peraturan Daerah tentang Bangunan/Gedung	Perda No. 4 Tahun 2014	Dinas PUPR	
4		Penetapan Keputusan Bupati/Walikota tentang Tim Ahli Bangunan/Gedung	Belum Ada	Dinas PUPR	
5		Jumlah bangunan gedung yang ditetapkan oleh Bupati/Walikota untuk dilindungi dan dilestarikan	Tidak Ada Data	Dinas PUPR	
6		Jumlah bangunan gedung yang ditetapkan oleh Bupati/Walikota untuk kepentingan strategis daerah provinsi	Tidak Ada Data	Dinas PUPR	
7		Jumlah bangunan gedung negara milik Pemerintah Kab/Kota	105 Unit	Dinas PUPR	
8		Jumlah bangunan gedung negara milik pemerintah kabupaten/kota yang dipelihara dan dirawat	8 Unit	Dinas PUPR	
		Tingkat kemantapan jalan kabupaten/kota	92,00%		
1		Panjang jalan berdasarkan yang ditetapkan kepala daerah dalam SK jalan kewenangan kab/kota	92%	Dinas PUPR	



NO	URUSAN PEMERINTAHAN	INDIKATOR KINERJA KELUARAN	CAPAIAN KINERJA	SUMBER DATA	KET.	
		2	Panjang jalan yang dibangun	192.24 km	Dinas PUPR	
		3	Panjang jembatan yang dibangun	133 m	Dinas PUPR	
		4	Panjang jalan yang ditingkatkan (struktur/fungsi)	24.83 km	Dinas PUPR	
		5	Panjang jembatan yang diganti/dilebarkan	133 m	Dinas PUPR	
		6	Panjang jalan yang direkonstruksi atau direhabilitasi	21.42 km	Dinas PUPR	
		7	Panjang jembatan yang direhabilitasi	0 m	Dinas PUPR	
		8	Panjang jalan yang dipelihara	21.42 km	Dinas PUPR	
		9	Panjang jembatan yang dipelihara	57.5 m	Dinas PUPR	
			Rasio tenaga operator/teknisi/analisis yang memiliki sertifikat kompetensi	100,00%		
		1	Jumlah pelatihan tenaga operator/teknisi/analisis di wilayah kabupaten/kota	1 Kegiatan	Dinas PUPR	
		2	Jumlah tenaga kerja operator/teknisi/analisis yang terlatih di wilayah kabupaten/kota	98 Orang	Dinas PUPR	
		3	Jumlah tenaga konstruksi terlatih yang tersertifikasi operator/teknisi/analisis di wilayah kabupaten/kota	98 Orang	Dinas PUPR	



NO	URUSAN PEMERINTAHAN	INDIKATOR KINERJA KELUARAN	CAPAIAN KINERJA	SUMBER DATA	KET.
4		Terselenggaranya Sistem Informasi Pembina Jasa Konstruksi Cakupan kabupaten/kota yang aktif dengan data termutakhir	Tidak Ada Data	Dinas PUPR	
5		Tersedianya data dan informasi potensi pasar jasa konstruksi di wilayah kabupaten/kota untuk tahun berjalan yang bersumber dari APBD Kab/Kota	Tidak Ada Data	Dinas PUPR	
6		Tersedianya data dan informasi potensi pasar jasa konstruksi di wilayah kabupaten/kota untuk tahun berjalan yang bersumber dari APBN	Ada	Dinas PUPR	
7		Tersedianya data dan informasi potensi pasar jasa konstruksi di wilayah kabupaten/kota untuk tahun berjalan yang bersumber dari pendanaan lainnya	Ada	Dinas PUPR	
8		Tersedianya data dan informasi paket pekerjaan jasa konstruksi sesuai kewenangannya yang sudah dan sedang dilaksanakan oleh badan usaha jasa konstruksi yang termutakhir secara berkala	Ada	Dinas PUPR	
9		Tersedianya data dan profil OPD sub-urusan jasa konstruksi kabupaten/kota	Ada	Dinas PUPR	
10		Tersedianya data dan informasi pelatihan tenaga operator dan teknisi/analisis konstruksi di wilayah kabupaten/kota yang dilaksanakan sendiri atau melalui kerja sama dengan Lembaga Pendidikan dan Pelatihan Kerja (LPPK) yang diregistrasi oleh menteri yang membidangi jasa konstruksi, asosiasi profesi, perguruan tinggi dan instansi pemerintah lainnya.	Ada	Dinas PUPR	
11		Tersedianya data dan informasi tenaga kerja konstruksi yang terlatih di wilayah kabupaten/kota yang dibuktikan dengan sertifikat pelatihan operator dan teknisi/analisis	Ada	Dinas PUPR	



NO	URUSAN PEMERINTAHAN	INDIKATOR KINERJA KELUARAN	CAPAIAN KINERJA	SUMBER DATA	KET.
1 2		Tersedianya data dan informasi tenaga kerja konstruksi terlatih yang tersertifikasi operator/teknisi/analisis di wilayah kab/kota	Ada	Dinas PUPR	
1 3		Tersedianya data dan informasi badan usaha yang mendapatkan pembinaan di wilayah kabupaten/kota	Ada	Dinas PUPR	
1 4		Tersedianya data dan informasi pemenuhan komitmen permohonan IUJK badan usaha dan TDUP yang disetujui	Tidak Ada Data	Dinas PUPR	
1 5		Tersedianya data dan informasi hasil pengawasan ketidaksesuaian jenis, sifat, klasifikasi, layanan usaha, bentuk dan/atau kualifikasi usaha dengan kegiatan usaha jasa konstruksi yang menjadi kewenangan pengawasannya	Ada	Dinas PUPR	
1 6		Tersedianya data dan informasi kecelakaan konstruksi pada proyek yang menjadi kewenangan pengawasannya	Ada	Dinas PUPR	
1 7		Tersedianya data dan informasi hasil pengawasan ketidaksesuaian jenis, sifat, klasifikasi, layanan usaha, bentuk dan/atau kualifikasi usaha dengan segmentasi pasar jasa konstruksi yang menjadi kewenangan pengawasannya	Ada	Dinas PUPR	
1 8		Jumlah badan usaha yang memiliki IUJKN di wilayah kab/kota	Tidak Ada Data	Dinas PUPR	
1 9		Jumlah usaha perseorangan yang memiliki TDUP di wilayah kab/kota	Tidak Ada Data	Dinas PUPR	
2 0		Jumlah badan usaha yang memiliki IUJKN yang terlibat dalam proyek di wilayah kab/kota	Tidak Ada Data	Dinas PUPR	



NO	URUSAN PEMERINTAHAN	INDIKATOR KINERJA KELUARAN	CAPAIAN KINERJA	SUMBER DATA	KET.	
		2 1	Jumlah badan usaha yang mendapatkan pembinaan di wilayah kab/kota	Tidak Ada Data	Dinas PUPR	
		2 2	Jumlah pemenuhan komitmen permohonan IUJK badan usaha dan TDUP yang disetujui	Tidak Ada Data	Dinas PUPR	
		2 3	Jumlah pengawasan terkait ketidaksesuaian jenis, sifat, klasifikasi, layanan usaha, bentuk dan/atau kualifikasi usaha dengan kegiatan usaha jasa konstruksi yang menjadi kewenangan pengawasannya	Ada	Dinas PUPR	
		2 4	Jumlah kecelakaan konstruksi pada proyek yang menjadi kewenangan pengawasannya	Tidak Ada Kecelakaan	Dinas PUPR	
		2 5	Jumlah pengawasan terkait ketidaksesuaian jenis, sifat, klasifikasi, layanan usaha, bentuk dan/atau kualifikasi usaha dengan segmentasi pasar jasa konstruksi yang menjadi kewenangan pengawasannya	Tidak Ada Data	Dinas PUPR	
			Rasio proyek yang menjadi kewenangan pengawasannya tanpa kecelakaan konstruksi	0,00%		
4	Perumahan Rakyat dan Kawasan Permukiman	Penyediaan dan rehabilitasi rumah layak huni bagi korban bencana kabupaten/kota		95,00%		
		1	Jumlah rumah yang berada pada kawasan rawan bencana dan rencana penanganannya	Tidak Ada Data	Dinas Perkimtan	
		2	Jumlah rumah yang terkena bencana alam	Tidak Ada Data	Dinas Perkimtan	
		3	Jumlah RT, KK dan jiwa korban yang rumahnya terkena bencana alam	Tidak Ada Data	Dinas Perkimtan	
		4	Jumlah unit rumah korban bencana yang direhabilitasi sesuai dengan rencana aksi	Tidak Ada Data	Dinas Perkimtan	



NO	URUSAN PEMERINTAHAN	INDIKATOR KINERJA KELUARAN	CAPAIAN KINERJA	SUMBER DATA	KET.
5		Jumlah unit rumah korban bencana yang dibangun kembali sesuai dengan rencana aksi	Tidak Ada Data	Dinas Perkimtan	
6		Jumlah unit rumah korban bencana yang dibangun baru/relokasi sesuai dengan rencana aksi	Tidak Ada Data	Dinas Perkimtan	
7		Jumlah unit dan lokasi rumah sewa yang akan menjadi tempat tinggal sementara korban bencana	Tidak Ada Data	Dinas Perkimtan	
8		Jumlah RT, KK dan jiwa korban bencana yang terfasilitasi	Tidak Ada Data	Dinas Perkimtan	
9		Jumlah luasan dan lokasi pencadangan lahan	Tidak Ada Data	Dinas Perkimtan	
		Fasilitasi penyediaan rumah layak huni bagi masyarakat terdampak relokasi program pemerintah kabupaten/kota	100,00%		
1		Jumlah rumah tangga penerima layanan yang telah mendapatkan fasilitasi ganti kerugian aset properti berdasarkan rencana pemenuhan SPM	Tidak Ada Data	Dinas Perkimtan	
2		Jumlah rumah tangga penerima kegiatan layanan yang belum mendapatkan fasilitasi penggantian hak atas tanah dan/atau bangunan berdasarkan rencana pemenuhan SPM	Tidak Ada Data	Dinas Perkimtan	
3		Jumlah rumah tangga penerima kegiatan layanan subsidi uang sewa berdasarkan rencana pemenuhan SPM	Tidak Ada Data	Dinas Perkimtan	
4		Jumlah rumah tangga penerima kegiatan layanan yang telah mendapatkan penyediaan rumah layak huni berdasarkan rencana pemenuhan SPM	Tidak Ada Data	Dinas Perkimtan	
5		Jumlah rumah tangga penerima layanan yang belum mendapatkan penyediaan rumah layak huni berdasarkan rencana pemenuhan SPM	Tidak Ada Data	Dinas Perkimtan	



NO	URUSAN PEMERINTAHAN	INDIKATOR KINERJA KELUARAN	CAPAIAN KINERJA	SUMBER DATA	KET.
6		Jumlah total luasan (Ha) pengadaan tanah	Tidak Ada Data	Dinas Perkimtan	
		Persentase kawasan permukiman kumuh di bawah 10 ha di kab/kota yang ditangani	100,00%		
1		Jumlah luasan (Ha) kawasan permukiman kumuh < 10 Ha	2 Ha	Dinas Perkimtan	
2		Jumlah unit peningkatan kualitas RTLH	0 Unit	Dinas Perkimtan	
3		Jumlah luasan (Ha) penanganan infrastruktur kawasan kumuh	2 Ha	Dinas Perkimtan	
		Berkurangnya jumlah unit RTLH (Rumah Tidak Layak Huni)	3,93%		
1		Jumlah rumah di kabupaten/kota	162.587 Unit	Dinas Perkimtan	
2		Jumlah unit peningkatan kualitas RTLH	0 Unit	Dinas Perkimtan	
3		Jumlah rumah tidak layak huni	6.392 Unit	Dinas Perkimtan	
4		Jumlah rumah yang tidak dihuni	0 Unit	Dinas Perkimtan	
5		Rasio rumah dan KK	1,39	Dinas Perkimtan	
6		Jumlah rumah pembangunan baru	450 Unit	Dinas Perkimtan	
		Jumlah perumahan yang sudah dilengkapi PSU (Prasarana, Sarana dan Utilitas Umum)	0,15%		
1		Jumlah perumahan yang terfasilitasi PSU	226 Unit	Dinas Perkimtan	



NO	URUSAN PEMERINTAHAN	INDIKATOR KINERJA KELUARAN	CAPAIAN KINERJA	SUMBER DATA	KET.	
		2	Jumlah unit rumah yang sudah difasilitasi air minum	162.587 Unit	Dinas Perkimtan	
		3	Jumlah unit rumah yang terfasilitasi jalan lingkungan	162.587 Unit	Dinas Perkimtan	
		4	Jumlah unit rumah yang terfasilitasi akses sanitasi (on site/off site)	162.587 Unit	Dinas Perkimtan	
		5	Jumlah perumahan yang terfasilitasi RTNH	28 Unit	Dinas Perkimtan	
		6	Jumlah unit rumah yang terfasilitasi akses PJU	Tidak Ada Data	Dinas Perkimtan	
		7	Jumlah pengembang yang tersertifikasi	45 Pengembang	Dinas Perkimtan	
		8	Jumlah pengembang yang terregistrasi	45 Pengembang	Dinas Perkimtan	
		9	Jumlah pengembang yang mendapatkan penyuluhan atau pelatihan	15 Pengembang	Dinas Perkimtan	
5	Ketentraman, Ketertiban Umum dan Perlindungan Masyarakat	Persentase Gangguan Trantibum yang dapat diselesaikan		100,00%		
1		Jumlah pelanggaran dan pengaduan trantibum dalam kabupaten/kota yang ditangani	233 Kasus	Satpol PP		
2		Jumlah satlinmas yang terlatih dan dikukuhkan	29 Org	Satpol PP		
3		Jumlah Perda dan Perkada yang ditegakkan	3 Perda	Satpol PP		
4		Jumlah Polisi Pamong Praja yang memiliki kualitas sebagai PPNS	3 Org	Satpol PP		
5		Tersedianya SOP dalam penegakan Perda dan Perkada serta penanganan gangguan trantibum	Ada, 2 SOP	Satpol PP		
6		Tersedianya sarana dan prasarana minimal	512 Buah	Satpol PP		
Persentase Perda dan Perkada yang ditegakkan		26,67%				



NO	URUSAN PEMERINTAHAN	INDIKATOR KINERJA KELUARAN	CAPAIAN KINERJA	SUMBER DATA	KET.
		Jumlah warga negara yang memperoleh layanan informasi rawan bencana	94,27%		
1		Persentase penyelesaian dokumen KRB sampai dengan dinyatakan sah/legal	100%	BPBD	
2		Persentase jumlah penduduk di kawasan rawan bencana yang memperoleh informasi rawan bencana sesuai jenis ancaman bencana	100%	BPBD	
		Jumlah warga negara yang memperoleh layanan pencegahan dan kesiapsiagaan terhadap bencana	92,74%		
1		Persentase penyelesaian dokumen RPB sampai dinyatakan sah/legal	100%	BPBD	
2		Persentase penyelesaian dokumen Renkon sampai dinyatakan sah/legal	100%	BPBD	
3		Persentase jumlah aparatur dan warga negara yang ikut pelatihan	1,4%	BPBD	
4		Persentase warga negara yang ikut pelatihan	4,25%	BPBD	
5		Persentase warga negara yang mendapat layanan pusdalops penanggulangan bencana dan sarana prasarana penanggulangan bencana	0,59%	BPBD	
6		Persentase warga negara yang mendapat peralatan perlindungan	0,59%	BPBD	
		Jumlah warga negara yang memperoleh layanan penyelamatan dan evakuasi korban bencana	100,00%		
1		Persentase kecepatan respon kurang dari 24 jam untuk setiap status KLB	100%	BPBD	
2		Persentase kecepatan respon kurang dari 24 jam untuk setiap status darurat bencana	50%	BPBD	
3		Persentase jumlah petugas aktif dalam penanganan darurat bencana	25%	BPBD	



NO	URUSAN PEMERINTAHAN	INDIKATOR KINERJA KELUARAN	CAPAIAN KINERJA	SUMBER DATA	KET.
4		Persentase jumlah korban berhasil dicari, ditolong dan dievakuasi terhadap kejadian bencana	100%	BPBD	
		Persentase pelayanan penyelamatan dan evakuasi korban kebakaran	50,87%		
1		Jumlah dan jenis layanan penyelamatan dan evakuasi pada kondisi membahayakan manusia (operasi darurat non kebakaran) oleh Dinas Pemadam Kebakaran dan Penyelamatan kabupaten/kota	2 Jenis	Dinas Damkar	
2		Tersedianya pos sektor damkar yang dilengkapi sarana dan prasarana damkar, sarana dan prasarana penyelamatan di kantor kecamatan	Ada di 2 Kecamatan	Dinas Damkar	
3		Tersedianya aparaturnya selama 24 jam yang dilaksanakan secara bergantian (shift) di kantor kecamatan	Ada	Dinas Damkar	
4		Pos Damkar yang dilengkapi dengan sarana/prasarana damkar, sarana/prasarana penyelamatan dan evakuasi di setiap kelurahan/desa	Tidak Ada	Dinas Damkar	
5		Jumlah dan jenis sarana prasarana pemadaman, penyelamatan dan evakuasi	5 Jenis	Dinas Damkar	
6		Jumlah aparaturnya pemadam kebakaran yang memenuhi Standar Kualifikasi Pemadam sebagaimana dimaksud Peraturan Menteri Dalam Negeri Nomor 16 Tahun 2009 tentang Standar Kualifikasi Aparatur Pemadam Kebakaran	35 Orang	Dinas Damkar	
7		Jumlah relawan kebakaran di bawah binaan Dinas Pemadam Kebakaran dan Penyelamatan atau perangkat daerah yang menyelenggarakan sub urusan kebakaran	60 Orang	Dinas Damkar	
8		Jumlah peningkatan kapasitas aparaturnya pemadam kebakaran	Tidak Ada Kegiatan	Dinas Damkar	
		Waktu tanggap (response time) penanganan kebakaran	14.27 Menit		



NO	URUSAN PEMERINTAHAN	INDIKATOR KINERJA KELUARAN	CAPAIAN KINERJA	SUMBER DATA	KET.
6	Sosial	Persentase penyandang disabilitas terlantar, anak terlantar, lanjut usia terlantar dan gelandangan pengemis yang terpenuhi kebutuhan dasarnya di luar panti	99,99%		
		1 Jumlah layanan data dan pengaduan yang dimiliki	1 Unit	Dinas Sosial	
		2 Jumlah data penyandang disabilitas terlantar, anak terlantar, lanjut usia terlantar dan gepeng yang masuk dalam data terpadu FM dan OTM	9.672 Orang	Dinas Sosial	
		3 Jumlah Tim Reaksi Cepat yang dibentuk	1 Tim (TAGANA)	Dinas Sosial	
		4 Jumlah penyandang disabilitas terlantar, anak terlantar, lanjut usia terlantar dan gepeng yang dijangkau	9.672 Orang	Dinas Sosial	
		5 Jumlah kendaraan roda empat yang berakses khusus layanan kedaruratan yang dimiliki	1 Unit	Dinas Sosial	
		6 Jumlah penyandang disabilitas, anak terlantar, lanjut usia terlantar dan gepeng yang menerima paket permakanan sesuai standar gizi	9.671 Orang	Dinas Sosial	
		7 Jumlah rumah singgah/shelter/tempat tinggal sementara yang dimiliki sesuai standar	Tidak Ada	Dinas Sosial	
		8 Jumlah penyandang disabilitas terlantar, anak terlantar, lanjut usia terlantar dan gepeng yang menerima paket sandang	9.671 Orang	Dinas Sosial	
		9 Jumlah penyandang disabilitas terlantar, anak terlantar, lanjut usia terlantar dan gepeng yang memanfaatkan alat bantu	Tidak Ada Data	Dinas Sosial	
		10 Jumlah alat bantu yang tersedia di rumah singgah/shelter	Tidak Ada	Dinas Sosial	



NO	URUSAN PEMERINTAHAN	INDIKATOR KINERJA KELUARAN	CAPAIAN KINERJA	SUMBER DATA	KET.
1		Jumlah paket perbekalan kesehatan yang tersedia	1 Unit	Dinas Sosial	
2		Jumlah penyandang disabilitas terlantar, anak terlantar, lanjut usia terlantar dan gepeng yang memanfaatkan paket perbekalan kesehatan	Tidak Ada Data	Dinas Sosial	
3		Jumlah tenaga kesehatan yang disediakan di rumah singgah	Tidak Ada Data	Dinas Sosial	
4		Jumlah pekerja sosial professional dan/atau TKS dan/atau relawan sosial yang disediakan	7 Orang	Dinas Sosial	
5		Jumlah penyandang disabilitas terlantar, anak terlantar, lanjut usia terlantar dan gepeng yang mendapatkan bimbingan fisik, mental dan sosial sesuai standar di keluarga, masyarakat, Dinas Sosial, Rumah Singgah/Shelter dan/atau pusat kesejahteraan sosial	Tidak Ada Kegiatan	Dinas Sosial	
6		Jumlah bimbingan sosial yang dilaksanakan kepada keluarga dan masyarakat	Tidak Ada Kegiatan	Dinas Sosial	
7		Jumlah penyandang disabilitas terlantar, anak terlantar, lanjut usia terlantar dan gepeng yang difasilitasi untuk mendapatkan dokumen kependudukan	38 Orang	Dinas Sosial	
8		Jumlah penyandang disabilitas terlantar, anak terlantar, lanjut usia terlantar dan gepeng yang mendapatkan akses layanan pendidikan dan kesehatan dasar	7 Orang	Dinas Sosial	
9		Jumlah penyandang disabilitas terlantar, anak terlantar, lanjut usia terlantar dan gepeng yang mendapatkan layanan penelusuran keluarga	2 Orang	Dinas Sosial	



NO	URUSAN PEMERINTAHAN	INDIKATOR KINERJA KELUARAN	CAPAIAN KINERJA	SUMBER DATA	KET.	
		20	Jumlah penyandang disabilitas terlantar, anak terlantar, lanjut usia terlantar dan gepeng yang direunifikasi dengan keluarga	5 Orang	Dinas Sosial	
		21	Jumlah penyandang disabilitas terlantar, anak terlantar, lanjut usia terlantar dan gepeng yang dirujuk	3 Orang	Dinas Sosial	
			Persentase korban bencana alam dan sosial yang terpenuhi kebutuhan dasarnya pada saat dan setelah tanggap darurat bencana daerah kabupaten/kota	100,00%		
		1	Jumlah korban bencana yang mendapatkan makanan	872 Orang	Dinas Sosial	
		2	Jumlah korban bencana yang menerima paket sandang	872 Orang	Dinas Sosial	
		3	Jumlah tempat penampungan pengungsi yang dimiliki	1 Unit	Dinas Sosial	
		4	Jumlah paket permakanan khusus bagi kelompok rentan	872 Orang	Dinas Sosial	
		5	Jumlah korban bencana yang menerima pelayanan dukungan psikososial	872 Orang	Dinas Sosial	
		6	Jumlah pekerja sosial professional/tenaga kesejahteraan sosial dan/atau relawan sosial yang tersedia	7 Orang	Dinas Sosial	
7	Tenaga Kerja		Persentase kegiatan yang dilaksanakan yang mengacu ke rencana tenaga kerja	100,00%		
		1	Dokumen perencanaan tenaga kerja kabupaten	Ada	Dinas Nakertrans	
		2	Persentase akurasi proyeksi indikator dalam rencana tenaga kerja	0%	Dinas Nakertrans	



NO	URUSAN PEMERINTAHAN	INDIKATOR KINERJA KELUARAN	CAPAIAN KINERJA	SUMBER DATA	KET.
		3 Jumlah perusahaan yang menyusun rencana tenaga kerja di kabupaten/kota	Belum Ada	Dinas Nakertrans	
		Persentase tenaga kerja bersertifikat kompetensi	0,05%		
		1 Persentase penerapan Program PBK dengan kualifikasi klaster	100%	Dinas Nakertrans	
		2 Persentase instruktur bersertifikat kompetensi	52,17%	Dinas Nakertrans	
		3 Rasio jumlah instruktur terhadap peserta pelatihan	22,62%	Dinas Nakertrans	
		4 Persentase LPK yang terakreditasi	18,18%	Dinas Nakertrans	
		5 Persentase LPK yang memiliki perizinan	100%	Dinas Nakertrans	
		6 Jumlah penganggur yang dilatih	305 Orang	Dinas Nakertrans	
		7 Persentase lulusan bersertifikat pelatihan	97,37%	Dinas Nakertrans	
		8 Persentase penyerapan lulusan	78,68%	Dinas Nakertrans	
		9 Lulusan bersertifikat kompetensi	67,34%	Dinas Nakertrans	
		10 Jumlah Calon Pekerja Migran Indonesia (CPMI)/Calon Tenaga Kerja Indonesia (CTKI) yang diberikan pelatihan	0 Orang	Dinas Nakertrans	
		11 Jumlah pelatihan Calon Pekerja Migran Indonesia (CPMI)/Calon Tenaga Kerja Indonesia (CTKI)	0 Orang	Dinas Nakertrans	
		Tingkat produktivitas tenaga kerja	3,86%		



NO	URUSAN PEMERINTAHAN	INDIKATOR KINERJA KELUARAN	CAPAIAN KINERJA	SUMBER DATA	KET.
1		Persentase perusahaan yang menerapkan program peningkatan produktivitas	18,51%	Dinas Nakertrans	
2		Data tingkat produktivitas total		Dinas Nakertrans	
		Persentase perusahaan yang menerapkan tata kelola kerja yang layak (PP/PKB, LKS Bipartit, Struktur Skala Upah dan terdaftar peserta BPJS Ketenagakerjaan)	19,44%		
1		Persentase perusahaan yang telah memiliki Peraturan Perusahaan (PP)	6,45%	Dinas Nakertrans	
2		Persentase perusahaan yang telah memiliki Perjanjian Kerja Bersama (PKB)	66,66%	Dinas Nakertrans	
3		Rekapitulasi tahunan jumlah konfederasi SP/SB yang tercatat, federasi SP/SB yang tercatat, SP/SB di perusahaan tercatat, SP/SB di luar perusahaan yang tercatat dan anggota SP/SB di perusahaan	3 Buah	Dinas Nakertrans	
4		Persentase perusahaan yang sudah menyusun struktur skala upah	100%	Dinas Nakertrans	
5		Persentase perusahaan yang terdaftar sebagai peserta BPJS Ketenagakerjaan	100%	Dinas Nakertrans	
6		Persentase jumlah perusahaan yang berselisih	3,7%	Dinas Nakertrans	
7		Jumlah mogok kerja	Tidak Ada	Dinas Nakertrans	
8		Jumlah penutupan perusahaan	1 Unit	Dinas Nakertrans	
9		Jumlah perselisihan kepentingan	0 Kasus	Dinas Nakertrans	



NO	URUSAN PEMERINTAHAN	INDIKATOR KINERJA KELUARAN	CAPAIAN KINERJA	SUMBER DATA	KET.
		10 Jumlah perselisihan antar Serikat Pekerja/Serikat Buruh (SP/SB) dalam 1 (satu) perusahaan	0 Kasus	Dinas Nakertrans	
		11 Jumlah perselisihan PHK	2 Kasus	Dinas Nakertrans	
		12 Jumlah pekerja/buruh yang ter-PHK	8 Orang	Dinas Nakertrans	
		13 Jumlah perselisihan yang diselesaikan melalui perundingan bipartite	2 Kasus	Dinas Nakertrans	
		14 Lembaga Kerja Sama (LKS) Tripartit kabupaten/kota yang diberdayakan	0 LKS	Dinas Nakertrans	
		15 Persentase perselisihan hubungan industrial yang diselesaikan melalui Perjanjian Bersama oleh Mediator Hubungan Industrial	25%	Dinas Nakertrans	
		Persentase tenaga kerja yang ditempatkan (dalam dan luar negeri) melalui mekanisme layanan antar kerja dalam wilayah kabupaten/kota	12,44%		
		1 Jumlah lowongan kerja yang tersedia di wilayah kabupaten/kota	65 Buah	Dinas Nakertrans	
		2 Jumlah pencari kerja yang terdaftar di kabupaten/kota	2.304 Orang	Dinas Nakertrans	
		3 Jumlah bursa kerja khusus (BKK) wilayah kabupaten/kota	8 Unit	Dinas Nakertrans	
		4 Jumlah tenaga kerja khusus terdaftar dalam satu kabupaten/kota	0 Orang	Dinas Nakertrans	
		5 Jumlah pejabat fungsional pengantar kerja	4 Orang	Dinas Nakertrans	



NO	URUSAN PEMERINTAHAN	INDIKATOR KINERJA KELUARAN	CAPAIAN KINERJA	SUMBER DATA	KET.
		6 Jumlah Lembaga Penempatan Tenaga Kerja Swasta (LPTKS) antar kerja lokal dalam satu wilayah kabupaten/kota	3 Unit	Dinas Nakertrans	
		7 Jumlah perjanjian kerja yang disahkan oleh dinas bidang ketenagakerjaan kabupaten/kota	6 Kerjasama	Dinas Nakertrans	
		8 Jumlah penempatan tenaga kerja melalui Informasi Pasar Kerja (IPK) Online (SISNAKER)	287 Orang	Dinas Nakertrans	
		9 Jumlah Calon Pekerja Migran Indonesia (CPMI)/Calon Tenaga Kerja Indonesia (CTKI) yang mendapatkan sosialisasi	0%	Dinas Nakertrans	
		10 Jumlah Calon Pekerja Migran Indonesia (CPMI)/Calon Tenaga Kerja Indonesia (CTKI) yang terdata	0 Orang	Dinas Nakertrans	
		11 Jumlah Pekerja Migran Indonesia (PMI)/Tenaga Kerja Indonesia (TKI) yang mendapatkan fasilitasi kepulangan	0%	Dinas Nakertrans	
		12 Jumlah Pekerja Migran Indonesia (PMI)/Tenaga Kerja Indonesia (TKI) yang mendapatkan pendidikan dan pelatihan kerja	0%	Dinas Nakertrans	
		13 Data pemberdayaan Pekerja Migran Indonesia (PMI)/Tenaga Kerja Indonesia (TKI) purna dan keluarganya	0%	Dinas Nakertrans	
		14 Jumlah Layanan Terpadu Satu Atap (LTSA) yang dibentuk	0 LTSA	Dinas Nakertrans	
8	Pemberdayaan Perempuan dan Perlindungan Anak	Persentase ARG pada belanja langsung APBD	49,12%		
		1 Jumlah lembaga pemerintah tingkat daerah kabupaten/kota yang telah dilatih PUG	54 Lembaga	DP3A	
		2 Jumlah program/kegiatan PUG pada perangkat daerah yang sudah dievaluasi melalui analisis gender di tingkat kabupaten/kota	2 Program	DP3A	



NO	URUSAN PEMERINTAHAN	INDIKATOR KINERJA KELUARAN	CAPAIAN KINERJA	SUMBER DATA	KET.
		Persentase anak korban kekerasan yang ditangani instansi terkait kabupaten/kota	0,009%		
1		Jumlah media massa (cetak, elektronik) yang bekerja sama dengan pemkab/kota (dinas pppa) untuk melakukan KIE pencegahan kekerasan terhadap anak	0 Media	DP3A	
2		Jumlah lembaga layanan anak yang telah memiliki standar pelayanan minimal	2 Lembaga	DP3A	
3		Persentase korban kekerasan anak yang terlayani	100%	DP3A	
4		Jumlah lembaga layanan anak yang mendapatkan pelatihan	1 Lembaga	DP3A	
5		Jumlah lembaga layanan anak yang mendapatkan bantuan keuangan/fasilitas oleh Pemkab/kota (APBD kab/kota)	0 Lembaga	DP3A	
		Rasio kekerasan terhadap perempuan termasuk TPPO (per 100.000 penduduk perempuan)	0,0065%		
1		Jumlah organisasi kemasyarakatan yang bergerak dalam bidang perempuan tingkat kabupaten/kota yang mendapatkan pelatihan	Tidak Ada	DP3A	
2		Jumlah kader perempuan tingkat kabupaten/kota yang sudah dilatih	2 Orang	DP3A	
3		Jumlah lembaga layanan pemberdayaan perempuan yang mendapatkan pelatihan	7 Lembaga	DP3A	
4		Jumlah lembaga layanan pemberdayaan perempuan yang mendapatkan bantuan keuangan oleh pemerintah kabupaten/kota	2 Lembaga	DP3A	
5		Jumlah kebijakan/program pencegahan kekerasan terhadap perempuan termasuk TPPO pada perangkat daerah yang sudah dievaluasi	1 Program	DP3A	



NO	URUSAN PEMERINTAHAN	INDIKATOR KINERJA KELUARAN	CAPAIAN KINERJA	SUMBER DATA	KET.
		6	Jumlah lembaga penyediaan layanan perlindungan hak perempuan yang telah terstandarisasi	3 Lembaga	DP3A
		7	Persentase korban kekerasan perempuan yang terlayani	100%	DP3A
9	Pangan	Persentase ketersediaan pangan (Tersedianya cadangan beras/jagung sesuai kebutuhan)		49,34%	
		1	Tersedianya infrastruktur pergudangan dan sarana pendukung lainnya untuk penyimpanan cadangan pangan	Ada	Dinas Ketapang
		2	Tersalurkannya pangan pokok dan pangan lainnya	Ya	Dinas Ketapang
		3	Tersedianya regulasi harga minimum daerah untuk pangan lokal	Ya	Dinas Ketapang
		4	Terlaksananya kegiatan pemberdayaan masyarakat dalam rangka pemenuhan konsumsi pangan yang beragam dan bergizi seimbang	Ya	Dinas Ketapang
		5	Tersedianya peta ketahanan dan kerentanan pangan	Ada	Dinas Ketapang
		6	Tertanganinya kerawanan pangan	Ya	Dinas Ketapang
		7	Tersalurkannya cadangan pangan pada daerah rentan rawan pangan	Ya	Dinas Ketapang
		8	Terlaksananya pengawasan keamanan pangan segar	Ya	Dinas Ketapang
10	Pertanahan	Persentase pemanfaatan tanah yang sesuai dengan peruntukan tanahnya di atas izin lokasi dibandingkan dengan luas izin lokasi yang diterbitkan		100,00%	



NO	URUSAN PEMERINTAHAN	INDIKATOR KINERJA KELUARAN	CAPAIAN KINERJA	SUMBER DATA	KET.
		1 SK Izin lokasi yang diterbitkan oleh Bupati/Walikota	Tidak Ada Data	Dinas Perkimtan	
		2 SK Bupati/Walikota tentang Penetapan Tanah Objek Landreform yang bersumber dari Tanah Kelebihan Maksimum/Absentee dan Daftar Subjek	Tidak Ada Data	Dinas Perkimtan	
		3 SK Bupati/Walikota tentang Penetapan Besarnya Ganti Rugi kepada Bekas Pemilik Tanah Kelebihan Maksimum/Absentee	Tidak Ada Data	Dinas Perkimtan	
		4 Dokumen izin membuka tanah	Tidak Ada Data	Dinas Perkimtan	
		5 Dokumen perencanaan penggunaan tanah kabupaten/kota	Tidak Ada Data	Dinas Perkimtan	
		Persentase penetapan tanah untuk pembangunan fasilitas umum	34,78%		
		Tersedianya lokasi pembangunan dalam rangka penanaman modal	100,00%		
		Tersedianya Tanah Objek Landreform (TOL) yang siap didistribusikan yang berasal dari Tanah Kelebihan Maksimum dan Tanah Absentee	41,54%		
		Tersedianya tanah untuk masyarakat	100,00%		
		Penanganan sengketa tanah garapan yang dilakukan melalui mediasi	100,00%		
11	Lingkungan Hidup	Indeks Kualitas Lingkungan Hidup (IKLH) Kabupaten/Kota	64,51%		
		1 Hasil perhitungan provinsi terhadap : a. Indeks kualitas air (IKA) Indeks kualitas udara (IKU) b. Indeks kualitas tutupan lahan (ITLH) c. Indeks tutupan hutan (ITH)	52.73 86.80 43.50 0	DLH	
		Terlaksananya pengelolaan sampah di wilayah kabupaten/kota	87,32%		



NO	URUSAN PEMERINTAHAN	INDIKATOR KINERJA KELUARAN	CAPAIAN KINERJA	SUMBER DATA	KET.
		1 Tersedianya data dan informasi penanganan sampah di wilayah kabupaten/kota	Ada Ada Tidak Ada	DLH	
		Ketaatan penanggung jawab usaha dan/atau kegiatan terhadap izin lingkungan, izin PPLH dan PUU LH yang diterbitkan oleh Pemerintah Daerah Kabupaten/kota	11,76%		
		1 Data izin PPLH dan PUU LH yang diterbitkan oleh Pemerintah daerah kabupaten/kota	100%	DLH	
		2 Rasio pejabat pengawas LH (PPLHD) di kabupaten/kota terhadap usaha yang izin lingkungan, izin PPLH dan PUULH yang diterbitkan oleh pemerintah kabupaten/kota	0,31%	DLH	
		3 Penetapan hak MHA terkait dengan PPLH yang berada di daerah kabupaten/kota	0%	DLH	
		4 Terasilitasinya kegiatan peningkatan pengetahuan dan keterampilan masyarakat hukum adat terkait PPLH	0%	DLH	
		5 Jumlah lembaga kemasyarakatan yang diberikan diklat	0%	DLH	
		6 Penanganan pengaduan masyarakat terkait izin lingkungan, izin PPLH dan PUULH yang diterbitkan oleh pemerintah daerah kabupaten/kota, lokasi usaha dan dampaknya di daerah kabupaten/kota yang ditangani	100%	DLH	
1	Administrasi Kependudukan dan Pencatatan Sipil	Perekaman KTP Elektronik	97,56%		
2		1 Penerbitan akta perkawinan	36,29%	Dinas Dukcapil	
		2 Penerbitan akta perceraian	46,29%	Dinas Dukcapil	



NO	URUSAN PEMERINTAHAN	INDIKATOR KINERJA KELUARAN		CAPAIAN KINERJA	SUMBER DATA	KET.
		3	Penerbitan akta kematian	100%	Dinas Dukcapil	
		4	Penyajian data kependudukan	100%	Dinas Dukcapil	
		Persentase anak usia 0 - 17 tahun kurang 1 (satu) hari yang memiliki KIA		24,99%		
		Kepemilikan akta kelahiran		99,44%		
		Jumlah OPD yang telah memanfaatkan data kependudukan berdasarkan perjanjian kerja sama		100,00%		
13	Pemberdayaan Masyarakat dan Desa	Persentase pengentasan desa tertinggal		100,00%		
		1	Jumlah desa yang terfasilitasi dalam kerja sama antar desa	Tidak Ada	Dinas PMPD	
		2	Jumlah desa yang melakukan kerja sama antar desa tahun berjalan dikurangi jumlah desa yang melakukan kerja sama antar desa tahun sebelumnya	Tidak Ada	Dinas PMPD	
		3	Jumlah lembaga kemasyarakatan dan lembaga adat di desa yang terfasilitasi dalam peningkatan kapasitas dan diberdayakan	Tidak Ada	Dinas PMPD	
		4	Jumlah peningkatan desa yang lembaga kemasyarakatan dan lembaga adatnya melaksanakan kegiatan ekonomi produktif dan pemberdayaan	Tidak Ada	Dinas PMPD	
		Persentase peningkatan status desa mandiri		147,82%		
		1	Jumlah desa yang terfasilitasi dalam kerja sama antar desa	121 Desa	Dinas PMPD	



NO	URUSAN PEMERINTAHAN	INDIKATOR KINERJA KELUARAN	CAPAIAN KINERJA	SUMBER DATA	KET.	
		2	Jumlah desa yang melakukan kerja sama antar desa tahun berjalan dikurangi jumlah desa yang melakukan kerja sama antar desa tahun sebelumnya	121 Desa	Dinas PMPD	
		3	Jumlah lembaga kemasyarakatan dan lembaga adat di desa yang terfasilitasi dalam peningkatan kapasitas dan diberdayakan	7.042 Lembaga	Dinas PMPD	
		4	Jumlah peningkatan desa yang lembaga kemasyarakatan dan lembaga adatnya melaksanakan kegiatan ekonomi produktif dan pemberdayaan	Tidak Ada	Dinas PMPD	
14	Pengendalian Penduduk dan Keluarga Berencana	TFR (Total Fertility Rate)/Angka Kelahiran Total	2,44			
		1	Tersedianya dokumen Grand Design Pembangunan Kependudukan (GDPK) yang di-Perdakan	Ada	Dinas PP&KB	
		2	Median Usia Kawin Pertama (MUKP) seluruh wanita umur 25-49 tahun	21	Dinas PP&KB	
		3	Angka Kelahiran Remaja umur 15-19 tahun (Age Specific Fertility Rate/ASFR 15-19)	28,70	Dinas PP&KB	
		4	Persentase masyarakat yang terpapar isi pesan Program KKBPK (Advokasi dan KIE)	Tidak Ada Data	Dinas PP&KB	
		5	Jumlah stakeholders/pemangku kepentingan dan mitra kerja (termasuk organisasi kemasyarakatan) yang berperan serta aktif dalam pengelolaan program KKBPK	28 Jenis	Dinas PP&KB	
		Persentase pemakaian kontrasepsi modern (Modern Contraceptive Prevalence Rate/mCPR)	62,10%			
		1	Persentase Fasilitas Kesehatan (Faskes) yang siap melayani KB MKJP	31%	Dinas PP&KB	



NO	URUSAN PEMERINTAHAN	INDIKATOR KINERJA KELUARAN		CAPAIAN KINERJA	SUMBER DATA	KET.
		2	Persentase Peserta KB Aktif (PA) Metode Kontrasepsi Jangka Panjang (MKJP)	21,2%	Dinas PP&KB	
		3	Pemerintah Daerah kabupaten/kota memiliki Kelompok Kerja KKBPK yang efektif	Tidak Ada Data	Dinas PP&KB	
		4	Persentase pelayanan KB pasca melahirkan	48,2%	Dinas PP&KB	
		Persentase kebutuhan ber-KB yang tidak terpenuhi (unmeet need)		19,44%		
		1	Persentase kesertaan KB di Kabupaten dan Kota dengan kesertaan rendah	19,44%	Dinas PP&KB	
		2	Persentase kesertaan KB keluarga Penerima Bantuan Iuran (PBI)	61,29%	Dinas PP&KB	
1	Perhubungan	Rasio konektivitas kabupaten/kota		0,33%		
5		1	Persentase tersedianya fasilitas penyelenggaraan terminal penumpang angkutan tipe C	100%	Dinas Perhubungan	
		2	Terlaksananya pelayanan uji berkala	488,8%	Dinas Perhubungan	
		3	Penetapan tarif angkutan orang antar kota dalam kabupaten serta angkutan perkotaan dan pedesaan kelas ekonomi	Tidak Ada	Dinas Perhubungan	
		4	Persentase pelaksanaan manajemen dan rekayasa lalu lintas	97,8%	Dinas Perhubungan	
		V/C Ratio di jalan kabupaten/kota		0,26%		



NO	URUSAN PEMERINTAHAN	INDIKATOR KINERJA KELUARAN		CAPAIAN KINERJA	SUMBER DATA	KET.
		1	Persentase pelaksanaan manajemen dan rekayasa lalu lintas untuk jaringan jalan kabupaten/kota	97,8%	Dinas Perhubungan	
16	Komunikasi dan Informatika	Persentase organisasi perangkat daerah (OPD) yang terhubung dengan akses internet yang disediakan oleh Dinas Kominfo		88,89%		
		1	Persentase perangkat daerah yang terkoneksi di jaringan intra pemerintah atau menggunakan akses internet yang diamankan yang disediakan oleh Dinas Kominfo	100%	Dinas Kominfo SP	
		2	Persentase perangkat daerah yang menggunakan akses internet yang berkualitas yang disediakan Dinas Kominfo	Tidak Ada Data	Dinas Kominfo SP	
		3	Tersedianya sistem elektronik komunikasi intra pemerintah yang disediakan Dinas Kominfo (berbasis suara, video, teks, data dan sinyal lainnya) dengan memanfaatkan jaringan intra pemerintah	Video Conferences, Daftar IP Phone, Mail OPD	Dinas Kominfo SP	
		Persentase layanan publik yang diselenggarakan secara online dan terintegrasi		100,00%		
		1	Persentase kegiatan (event), perangkat daerah dan pelayanan publik pada Pemerintah Daerah yang dimanfaatkan secara daring dengan memanfaatkan domain dan subdomain Instansi Penyelenggara Negara sesuai dengan Peraturan Menteri Kominfo Nomor 5 Tahun 2015	Tidak Ada Data	Dinas Kominfo SP	
		2	Persentase perangkat daerah yang memiliki portal atau situs web yang sesuai standar	23,80%	Dinas Kominfo SP	
		3	Persentase perangkat daerah yang mengimplementasikan layanan aplikasi umum dan aplikasi khusus yang ditetapkan sesuai dengan ketentuan perundang-undangan	100%	Dinas Kominfo SP	



NO	URUSAN PEMERINTAHAN	INDIKATOR KINERJA KELUARAN	CAPAIAN KINERJA	SUMBER DATA	KET.
4		Persentase layanan SPBE (layanan publik dan layanan administrasi pemerintahan) yang tercantum dalam dokumen proses bisnis yang telah diimplementasikan secara elektronik	100%	Dinas Kominfo SP	
5		Persentase layanan SPBE (layanan publik dan layanan administrasi pemerintahan) yang tercantum dalam dokumen proses bisnis yang memanfaatkan sertifikat elektronik	14,81%	Dinas Kominfo SP	
6		Persentase sistem elektronik yang terdaftar sesuai ketentuan peraturan perundang-undangan	40,74%	Dinas Kominfo SP	
7		Persentase layanan publik dan layanan administrasi yang terintegrasi dengan sistem penghubung layanan pemerintah	25,92%	Dinas Kominfo SP	
8		Persentase perangkat daerah yang menggunakan layanan pusat data pemerintah	100%	Dinas Kominfo SP	
9		Persentase perangkat daerah yang menyimpan data di pusat data pemerintah	100%	Dinas Kominfo SP	
10		Persentase perangkat daerah yang memperbaharui datanya sesuai siklus jenis data (sesuai Renstra Kominfo)	100%	Dinas Kominfo SP	
11		Persentase data yang dapat berbagi pakai	Tidak Ada Data	Dinas Kominfo SP	
12		Persentase perangkat daerah yang mengimplementasi inovasi yang mendukung smart city	100%	Dinas Kominfo SP	
13		Persentase ASN pengelola TIK yang tersertifikasi kompetensi di bawah pengelolaan Dinas Kominfo	2%	Dinas Kominfo SP	
14		Tersedianya peraturan daerah atau peraturan kepala daerah terkait implementasi e-government	Ada	Dinas Kominfo SP	



NO	URUSAN PEMERINTAHAN	INDIKATOR KINERJA KELUARAN	CAPAIAN KINERJA	SUMBER DATA	KET.
		Persentase masyarakat yang menjadi sasaran penyebaran informasi publik, mengetahui kebijakan dan program prioritas pemerintah dan pemerintah daerah kabupaten/kota	72,08%		
		1 Persentase komunitas masyarakat/mitra strategis pemerintah daerah kabupaten yang menyebarkan informasi dan kebijakan pemerintah dan pemerintah kabupaten	Tidak Ada Data	Dinas Kominfo SP	
		2 Persentase konten informasi terkait program dan kebijakan pemerintah dan pemerintah kabupaten sesuai dengan strategi komunikasi (STRAKOM)	Tidak Ada Data	Dinas Kominfo SP	
		3 Persentase diseminasi dan layanan informasi publik yang dilaksanakan sesuai dengan strategi komunikasi (STRAKOM) dan SOP yang telah ditetapkan	Tidak Ada Data	Dinas Kominfo SP	
17	Koperasi, Usaha Kecil dan Menengah	Meningkatnya koperasi yang berkualitas	37,59%		
		1 Persentase fasilitasi penerbitan izin usaha simpan pinjam untuk koperasi dengan wilayah keanggotaan dalam daerah kabupaten/kota	0,083%	Dinas Kop&UKM	
		2 Persentase fasilitasi penerbitan izin pembukaan kantor cabang, cabang pembantu dan kantor kas usaha simpan pinjam oleh koperasi untuk koperasi dengan wilayah keanggotaan dalam daerah kabupaten/kota	100%	Dinas Kop&UKM	
		3 Persentase pemeriksaan dan pengawasan yang dilakukan untuk koperasi dengan wilayah keanggotaan dalam daerah kabupaten/kota	0,148%	Dinas Kop&UKM	
		4 Persentase usaha simpan pinjam oleh koperasi yang dinilai kesehatannya untuk koperasi dengan wilayah keanggotaan dalam daerah kabupaten/kota	0,583%	Dinas Kop&UKM	



NO	URUSAN PEMERINTAHAN	INDIKATOR KINERJA KELUARAN	CAPAIAN KINERJA	SUMBER DATA	KET.
5		Persentase koperasi yang mengikuti pelatihan untuk koperasi dengan wilayah keanggotaan dalam daerah kabupaten/kota	0,567%	Dinas Kop&UKM	
6		Persentase jumlah anggota koperasi yang telah mengikuti pelatihan perkoperasian untuk koperasi dengan wilayah keanggotaan dalam daerah kabupaten/kota	0,00120%	Dinas Kop&UKM	
7		Persentase koperasi yang telah menyelenggarakan pendidikan dan pelatihan perkoperasian untuk koperasi dengan wilayah keanggotaan dalam daerah kabupaten/kota	0,00710%	Dinas Kop&UKM	
8		Persentase koperasi yang diberikan dukungan fasilitasi pembiayaan	Tidak Ada	Dinas Kop&UKM	
9		Persentase fasilitasi penerbitan sertifikat Nomor Induk Koperasi (NIK) untuk koperasi dengan wilayah keanggotaan dalam daerah kabupaten/kota	0,368%	Dinas Kop&UKM	
10		Persentase koperasi yang diberikan dukungan fasilitasi pembiayaan untuk koperasi dengan wilayah keanggotaan dalam daerah kabupaten/kota	Tidak Ada Data	Dinas Kop&UKM	
11		Persentase koperasi yang diberikan dukungan fasilitasi pemasaran untuk koperasi dengan wilayah keanggotaan dalam daerah kabupaten/kota	Tidak Ada Data	Dinas Kop&UKM	
12		Persentase koperasi yang diberikan dukungan fasilitasi pendampingan kelembagaan dan usaha untuk koperasi dengan wilayah keanggotaan dalam daerah kabupaten/kota	0%	Dinas Kop&UKM	
13		Persentase koperasi yang diberikan dukungan fasilitasi kemitraan untuk koperasi dengan wilayah keanggotaan dalam daerah kabupaten/kota	0%	Dinas Kop&UKM	



NO	URUSAN PEMERINTAHAN	INDIKATOR KINERJA KELUARAN	CAPAIAN KINERJA	SUMBER DATA	KET.
		Meningkatnya usaha mikro yang menjadi wirausaha	6,20%		
		1 Rasio pertumbuhan wirausaha baru yang berskala mikro	0,0383%	Dinas Kop&UKM	
		2 Persentase jumlah usaha mikro yang diinput ke dalam sistem online data system (OSD)	0,029%	Dinas Kop&UKM	
		3 Persentase jumlah usaha mikro yang bermitra	0,0016%	Dinas Kop&UKM	
		4 Persentase jumlah usaha mikro yang diberikan dukungan fasilitasi standarisasi dan sertifikasi produk usaha	0,0004%	Dinas Kop&UKM	
		5 Persentase jumlah usaha mikro yang diberikan dukungan fasilitasi pemasaran	0,0007%	Dinas Kop&UKM	
		6 Rasio usaha mikro yang diberikan dukungan fasilitasi pelatihan	0,0033%	Dinas Kop&UKM	
		7 Persentase usaha mikro yang diberikan pendampingan melalui lembaga pendampingan	0,0012%	Dinas Kop&UKM	
1 8	Penanaman Modal	Persentase peningkatan investasi di kabupaten/kota	-32%		
		1 PERDA mengenai pemberian fasilitas/insentif penanaman modal yang menjadi kewenangan daerah kabupaten/kota	Tidak Ada	DPM-PTSP	
		2 Standar Operasional Prosedur pelaksanaan pemberian fasilitas/insentif penanaman modal	Tidak Ada	DPM-PTSP	
		3 Laporan evaluasi pelaksanaan pemberian fasilitas/insentif penanaman modal	Tidak Ada	DPM-PTSP	
		4 Kegiatan seminar bisnis, forum, one on one meeting	1 Kegiatan	DPM-PTSP	
		5 Kegiatan pameran penanaman modal	1 Kegiatan	DPM-PTSP	
		6 Kegiatan penerimaan misi penanaman modal	Tidak Ada	DPM-PTSP	
		7 Konsultasi perizinan dan non perizinan penanaman modal	Ada	DPM-PTSP	



NO	URUSAN PEMERINTAHAN	INDIKATOR KINERJA KELUARAN	CAPAIAN KINERJA	SUMBER DATA	KET.
		8 Penerbitan perizinan dan non perizinan penanaman modal	5.489 Izin	DPM-PTSP	
		9 Laporan realisasi penanaman modal	Rp 5.420.778.835.062	DPM-PTSP	
		10 Pembinaan aparatur penanaman modal tingkat kabupaten/kota	233 Pelaku Usaha	DPM-PTSP	
		11 Pembinaan penanaman modal PMA dan PMDN	106 Pelaku Usaha	DPM-PTSP	
		12 Tersedianya data dan informasi perizinan dan non perizinan provinsi kabupaten/kota	Ada	DPM-PTSP	
19	Kepemudaan dan Olahraga	Tingkat partisipasi pemuda dalam kegiatan ekonomi mandiri	0,75%		
		1 Jumlah pemuda yang mendapat pelatihan kewirausahaan	Tidak Ada	Dispora	
		2 Jumlah pemuda yang mendapat bantuan kewirausahaan	Tidak Ada	Dispora	
		Tingkat partisipasi pemuda dalam organisasi kepemudaan dan organisasi sosial	0,77%		
		1 Jumlah pemuda yang mendapat pelatihan kader pengembangan kepemimpinan, kepedulian, kesukarelawan dan kepeloporan pemuda	526 Orang	Dispora	
		2 Jumlah pengelola organisasi kepemudaan yang mendapat pelatihan manajemen organisasi kepemudaan	2 Orang	Dispora	
		Peningkatan Prestasi Olahraga	3 Emas, 18 Perak, 21 Perunggu		
		1 Jumlah pelatih olahraga yang memiliki kompetensi di satuan – satuan pendidikan	22 Orang	Dispora	
		2 Jumlah penyelenggaraan event olahraga prestasi tingkat daerah	1 Kali	Dispora	



NO	URUSAN PEMERINTAHAN	INDIKATOR KINERJA KELUARAN	CAPAIAN KINERJA	SUMBER DATA	KET.
20	Statistik	Persentase organisasi perangkat daerah (OPD) yang menggunakan data statistic dalam menyusun perencanaan pembangunan daerah	100,00%		
		1 Tersedianya buku profil daerah	Ada	Dinas Kominfo SP	
		2 Jumlah survey statistik sektoral yang dilakukan	2 Kali	Dinas Kominfo SP	
		3 Jumlah kompilasi statistik sektoral yang dilakukan	Tidak Ada Data	Dinas Kominfo SP	
		4 Jumlah survey statistik sektoral yang mendapat rekomendasi BPS	2 Kali	Dinas Kominfo SP	
		5 Jumlah kompilasi statistik sektoral yang mendapat rekomendasi BPS	Tidak Ada Data	Dinas Kominfo SP	
		6 Persentase kelengkapan metadata kegiatan statistik sektoral	Tidak Ada Data	Dinas Kominfo SP	
		7 Persentase kelengkapan metadata variabel sektoral	Tidak Ada Data	Dinas Kominfo SP	
		Persentase OPD yang menggunakan data statistik dalam melakukan evaluasi pembangunan daerah	100,00%		
2 1	Persandian	Tingkat keamanan informasi pemerintah	109,00%		
		1 Persentase kegiatan strategis yang telah diamankan melalui kegiatan pengamanan sinyal dibanding banyaknya jumlah kegiatan strategis yang harus diamankan	0 Kegiatan	Dinas Kominfo SP	



NO	URUSAN PEMERINTAHAN	INDIKATOR KINERJA KELUARAN		CAPAIAN KINERJA	SUMBER DATA	KET.
		2	Persentase sistem elektronik yang telah menerapkan prinsip sistem manajemen yang telah menerapkan prinsip – prinsip manajemen keamanan informasi (SMKI) dan atau aplikasi persandian disbanding jumlah sistem elektronik yang ada pada pemerintah daerah	100%	Dinas Kominfo SP	
		3	Persentase sistem elektronik/asset informasi yang telah diaudit dengan resiko kategori rendah	Belum Ada	Dinas Kominfo SP	
		4	Persentase titik yang diamankan dibanding dengan jumlah seluruh titik pada pemerintah (PHKS) yang ditetapkan	100%	Dinas Kominfo SP	
22	Kebudayaan	Terlestariannya Cagar Budaya		17,30%		
		1	Jumlah objek pemajuan kebudayaan yang dilindungi (inventarisasi, pengamanan pemeliharaan, penyelamatan dan publikasi)	10 Objek	Dinas Parbud	
		2	Jumlah objek pemajuan kebudayaan yang dikembangkan (penyebarluasan, pengkajian, penayaan keberagaman)	1 Objek	Dinas Parbud	
		3	Jumlah objek pemajuan kebudayaan yang dimanfaatkan (membangun karakter bangsa, meningkatkan ketahanan budaya dan meningkatkan kesejahteraan masyarakat)	1 Objek	Dinas Parbud	
		4	Jumlah SDM, lembaga dan pranata yang dibina (peningkatan kompetensi, standarisasi dan sertifikasi serta peningkatan kapasitas tata kelola)	3 Orang	Dinas Parbud	
		5	Register cagar budaya (pendaftaran, pengkasian, penetapan, pencatatan, pemeringkatan, penghapusan)	Belum Ada	Dinas Parbud	



NO	URUSAN PEMERINTAHAN	INDIKATOR KINERJA KELUARAN	CAPAIAN KINERJA	SUMBER DATA	KET.
6		Perlindungan cagar budaya kabupaten/kota (penyelamatan, zonasi, pemeliharaan dan pemugaran)	1 Objek	Dinas Parbud	
7		Layanan perizinan membawa cagar budaya provinsi ke luar provinsi dengan dukungan data	Tidak Ada Data	Dinas Parbud	
8		Pengembangan cagar budaya provinsi (penelitian, revitalisasi, adaptasi)	Tidak Ada Data	Dinas Parbud	
9		Pemanfaatan cagar budaya provinsi (dalam hal agama, social, pendidikan, ilmu pengetahuan, teknologi, kebudayaan dan pariwisata)	Tidak Ada Data	Dinas Parbud	
10		Pengelolaan, pengamanan, pengembangan dan pemanfaatan koleksi museum	465 Koleksi	Dinas Parbud	
11		Peningkatan akses masyarakat dalam penyelenggaraan dan pelaksanaan kegiatan museum	43.285 Kunjungan	Dinas Parbud	
		Peningkatan akses masyarakat dalam pengelolaan sarana dan prasarana museum	Tidak Ada Data	Dinas Parbud	
12		Pengelolaan, pengamanan, pengembangan dan pemanfaatan koleksi museum	Tidak Ada Data	Dinas Parbud	
13		Pembentukan tim pendaftaran cagar budaya	1 Tim TACB	Dinas Parbud	
14		Pembentukan tim ahli cagar budaya provinsi	Ada	Dinas Parbud	
15		Fasilitasi sertifikasi tim ahli cagar budaya	Ada	Dinas Parbud	
16		Pemetaan SDM cagar budaya dan permuseuman	12 Orang	Dinas Parbud	



NO	URUSAN PEMERINTAHAN	INDIKATOR KINERJA KELUARAN	CAPAIAN KINERJA	SUMBER DATA	KET.	
		1 7	Peningkatan kompetensi SDM cagar budaya dan permuseuman	12 Orang	Dinas Parbud	
		1 8	Penyediaan sarana dan prasarana pendaftaran cagar budaya dan permuseuman	119 Unit	Dinas Parbud	
		1 9	Penyelenggaraan kegiatan museum yang melibatkan masyarakat	5 Kegiatan	Dinas Parbud	
23	Perpustakaan	Nilai tingkat kegemaran membaca masyarakat		67,59		
		1	Rasio ketercukupan koleksi perpustakaan dengan penduduk	2,0025	Dinas Perpus&Arsip	
		2	Persentase kemanfaatan perpustakaan oleh masyarakat	0,0041	Dinas Perpus&Arsip	
		3	Rasio ketercukupan tenaga perpustakaan dengan penduduk	0,0093	Dinas Perpus&Arsip	
		4	Persentase perpustakaan sesuai standar nasional perpustakaan	1,9451	Dinas Perpus&Arsip	
		5	Jumlah pemasyarakatan gemar membaca di masyarakat	0,2912	Dinas Perpus&Arsip	
		Indeks Pembangunan Literasi Masyarakat		66,73		
		1	Jumlah naskah kuno yang diakuisisi/dialih media (digitalisasi)/terdaftar yang ada di wilayahnya	Tidak Ada Data	Dinas Perpus&Arsip	



NO	URUSAN PEMERINTAHAN	INDIKATOR KINERJA KELUARAN	CAPAIAN KINERJA	SUMBER DATA	KET.
		2 Jumlah naskah kuno yang dialih aksara dan dialih bahasa	Tidak Ada Data	Dinas Perpus&Arsip	
		3 Jumlah koleksi budaya etnis nusantara yang tersimpan dan/atau terdaftar yang ada di wilayahnya		Dinas Perpus&Arsip	
2 4	Kearsipan	Tingkat ketersediaan arsip sebagai bahan akuntabilitas kinerja, alat bukti yang saha dan pertanggungjawaban nasional Pasal 40 dan Pasal 59 Undang - undang Nomor 43 Tahun 2009 tentang Kearsipan	100%		
		1 Persentase arsip aktif yang telah dibuatkan daftar arsip	100%	Dinas Perpus&Arsip	
		2 Persentase arsip in-aktif yang telah dibuatkan daftar arsip	100%	Dinas Perpus&Arsip	
		3 Persentase arsip statis yang telah dibuatkan sarana bantu temu balik	100%	Dinas Perpus&Arsip	
		4 Persentase jumlah arsip yang dimasukkan dalam SIKN melalui JIKN	100%	Dinas Perpus&Arsip	
		Tingkat keberadaan dan kebutuhan arsip sebagai bahan pertanggungjawaban setiap aspek kehidupan berbangsa dan bernegara untuk kepentingan negara, pemerintahan, pelayanan publik dan kesejahteraan rakyat	100%		
		1 Pemusnahan arsip yang sesuai NSPK	Ada SOP	Dinas Perpus&Arsip	



NO	URUSAN PEMERINTAHAN	INDIKATOR KINERJA KELUARAN		CAPAIAN KINERJA	SUMBER DATA	KET.
		2	Perlindungan dan penyelamatan arsip akibat bencana yang sesuai dengan NSPK	Perka ANRI (Norma)	Dinas Perpus&Arsip	
		3	Penyelamatan arsip perangkat daerah kabupaten/kota yang digabung dan atau dibubarkan dan pemekaran daerah kecamatan/kelurahan yang sesuai dengan NSPK di provinsi	Perka ANRI (Norma)	Dinas Perpus&Arsip	
		4	Autentifikasi arsip statis dan arsip hasil alih media yang dikelola oleh lembaga kearsipan kabupaten/kota yang sesuai NSPK	Perka ANRI (Norma)	Dinas Perpus&Arsip	
		5	Pencarian arsip statis yang pengelolaannya menjadi kewenangan daerah kabupaten/kota yang dinyatakan hilang dalam bentuk daftar pencarian arsip yang sesuai NSPK	Perka ANRI (Norma)	Dinas Perpus&Arsip	
		6	Penerbitan izin penggunaan arsip yang bersifat tertutup yang disimpan di lembaga kearsipan daerah kabupaten/kota yang sesuai dengan NSPK	Perka ANRI (Norma)	Dinas Perpus&Arsip	
1	Kelautan dan Perikanan	Jumlah total produksi perikanan (tangkap dan budidaya) dari seluruh kabupaten/kota di wilayah provinsi (sumber data : one data KKP)		2.295,5 ton		
		1	Jumlah rumah tangga nelayan yang melakukan diversifikasi usaha (RTP)	898 RTP	Dinas Perikanan	
		2	Persentase Tempat Pelelangan Ikan yang operasional	100%	Dinas Perikanan	
		3	Jumlah izin usaha perikanan (IUP) di bidang pembudidayaan ikan yang usahanya dalam 1 (satu) daerah kabupaten/kota yang diterbitkan	30 IUP	Dinas Perikanan	



NO	URUSAN PEMERINTAHAN	INDIKATOR KINERJA KELUARAN	CAPAIAN KINERJA	SUMBER DATA	KET.	
		4	Jumlah pembudidaya ikan yang memperoleh kegiatan pemberdayaan (pendidikan dan pelatihan/penyuluhan dan pendampingan/kemitraan usaha/kemudahan akses iptek dan informasi/ dan penguatan kelembagaan)	250 RTP	Dinas Perikanan	
		5	Jumlah benih budidaya air tawar dan air payau yang diproduksi	594.700 Ekor	Dinas Perikanan	
2	Pariwisata	Persentase pertumbuhan jumlah wisatawan mancanegara per kebangsaan		12,88%		
		1	Jumlah entitas pengelolaan destinasi	125 Objek Wisata	Dinas Parbud	
		2	Jumlah kelengkapan infrastruktur dasar, fasilitas umum dan fasilitas pariwisata	4 Jenis	Dinas Parbud	
		3	Jumlah tanda daftar usaha pariwisata per sub jenis usaha di kabupaten/kota	79 Usaha	Dinas Parbud	
		4	Jumlah wisatawan mancanegara per kebangsaan	254 Orang	Dinas Parbud	
		5	Jumlah promosi event daerah yang terlaksana di dalam negeri	4 Kali	Dinas Parbud	
		6	Jumlah event luar negeri yang diikuti kabupaten/kota	Tidak Ada	Dinas Parbud	
		7	Jumlah industri pariwisata daerah yang berpartisipasi pada even promosi pariwisata di dalam negeri	Tidak Ada	Dinas Parbud	
		8	Persentase tenaga kerja di sektor pariwisata yang disertifikasi	2.008 Orang	Dinas Parbud	
		9	Persentase SDM peserta pembekalan sektor kepariwisataan	25%	Dinas Parbud	



NO	URUSAN PEMERINTAHAN	INDIKATOR KINERJA KELUARAN	CAPAIAN KINERJA	SUMBER DATA	KET.	
		1 0	Jumlah lokasi yang memperoleh pemberdayaan masyarakat dan pembinaan kemitraan usaha masyarakat	14 Desa	Dinas Parbud	
			Persentase peningkatan perjalanan wisatawan nusantara yang datang ke kabupaten/kota	227,76%		
			Tingkat hunian akomodasi	20,66%		
			Kontribusi sektor pariwisata terhadap PDRB harga berlaku	21,13%		
			Kontribusi sektor pariwisata terhadap PAD	0,19%		
3	Pertanian		Produktivitas pertanian per hektar per tahun	7,6 TON/HA		
		1	Jumlah sarana dan prasarana pertanian yang diberikan	11 Jenis 27 Unit	Dinas TPH	
		2	Prasarana pertanian yang digunakan	11 Unit	Dinas TPH	
		3	Penerbitan izin usaha pertanian	Tidak Ada	Dinas TPH	
		4	Persentase prasarana yang digunakan	100%	Dinas TPH	
		5	Persentase jumlah usulan izin usaha pertanian kabupaten/kota	Tidak Ada	Dinas TPH	
			Persentase penurunan kejadian dan jumlah kasus penyakit hewan menular	23,54%		
		1	Persentase fasilitasi penanggulangan bencana	46,08%	Dinas Nakhun	
4	Kehutanan					
		1	Tersedianya dokumen rencana pengelolaan TAHURA	Tidak perlu diisi	BUP	



NO	URUSAN PEMERINTAHAN	INDIKATOR KINERJA KELUARAN		CAPAIAN KINERJA	SUMBER DATA	KET.
		2	Pemberdayaan masyarakat di daerah penyangga	Tidak perlu diisi	BUP	
		3	Pemulihan ekosistem pada TAHURA	Tidak perlu diisi	BUP	
		4	Menurunnya gangguan kawasan TAHURA	Tidak perlu diisi	BUP	
5	Energi dan Sumber Daya Mineral	Persentase perusahaan pemanfaatan panas bumi yang memiliki izin di kabupaten/kota				
		1	Penerbitan izin pemanfaatan langsung panas bumi dalam daerah kabupaten/kota	Tidak perlu diisi	BUP	
6	Perdagangan	Persentase pelaku usaha yang memperoleh izin sesuai dengan ketentuan (IUPP/SIUP Pusat Perbelanjaan dan IUTMT/IUTS/SIUP Toko Swalayan)		81,19%		
		1	Persentase perizinan yang diterbitkan sesuai dengan ketentuan untuk izin a. Pusat perbelanjaan b. Toko swalayan	Tidak Ada 100%	Dinas Perdastris	
		2	Persentase penerbitan TDG	100%	Dinas Perdastris	
		3	Persentase gudang yang tidak memiliki TDG	75,22%	Dinas Perdastris	
		4	Persentase penerbitan STPW yang tepat waktu untuk : a. Penerima waralaba dari waralaba dalam negeri b. Penerima waralaba lanjutan dari waralaba dalam negeri c. Penerima waralaba lanjutan dari waralaba luar negeri	100% 100% 100%	Dinas Perdastris	



NO	URUSAN PEMERINTAHAN	INDIKATOR KINERJA KELUARAN	CAPAIAN KINERJA	SUMBER DATA	KET.	
		5	Persentase pemeriksaan fasilitas penyimpanan bahan berbahaya dan pengawasan distribusi, pengemasan dan pelabelan bahan berbahaya di tingkat daerah kabupaten/kota	Tidak Ada	Dinas Perdastris	
		6	Persentase penerbitan SKA yang tepat waktu	Tidak Ada	Dinas Perdastris	
		7	Persentase pengembangan dan pengelolaan sarana distribusi perdagangan di wilayah kerjanya	48%	Dinas Perdastris	
		8	Persentase koefisien variasi harga antar waktu	3,75	Dinas Perdastris	
		Persentase kinerja realisasi pupuk		14,05%		
		1	Jumlah pupuk dan pestisida yang tersalurkan	14,05 %	Dinas Perdastris	
		Persentase alat-alat ukur, takar, timbang dan perlengkapannya (UTTP) bertanda tera sah yang berlaku		83,70%		
		1	Persentase alat – alat ukur, takar, timbang dan perlengkapannya (UTTP) yang ditera/tera ulang dalam tahun berjalan	83,69%	Dinas Perdastris	
		2	Persentase kesesuaian BDKT yang diawasi terhadap ketentuan yang berlaku	Tidak Ada	Dinas Perdastris	
7	Perindustrian	Pertambahan jumlah industri kecil dan menengah di kabupaten/kota		2,54%		
		1	Persentase jumlah penetapan izin usaha kawasan industri (IKUI) dan izin perluasan kawasan industri (IPKI) yang lokasinya di daerah kabupaten/kota	Tidak Ada	Dinas Perdastris	



NO	URUSAN PEMERINTAHAN	INDIKATOR KINERJA KELUARAN	CAPAIAN KINERJA	SUMBER DATA	KET.
		Persentase pencapaian sasaran pembangunan industri termasuk turunan indikator pembangunan industri dalam RIPIN yang ditetapkan dalam RPIK	Tidak Ada		
		1 Persentase terselesainya dokumen RPIK sampai dengan ditetapkannya menjadi PERDA	100%	Dinas Perdastris	
		Persentase jumlah hasil pemantauan dan pengawasan dengan jumlah Izin Usaha Industri (IUI) kecil dan menengah yang dikeluarkan oleh instansi terkait	31,08%		
		1 Persentase jumlah izin yang diterbitkan izin usaha industri (IUI) kecil dan IUI menengah yang diterbitkan	18,75%	Dinas Perdastris	
		Persentase jumlah hasil pemantauan dan pengawasan dengan jumlah Izin Perluasan Industri (IPUI) kecil dan industri menengah yang dikeluarkan oleh instansi terkait	100,00%		
		1 Persentase jumlah izin yang diterbitkan izin perluasan industri (IPUI) kecil dan menengah yang diterbitkan	Ada	Dinas Perdastris	
		Persentase jumlah hasil pemantauan dan pengawasan dengan jumlah Izin Usaha Kawasan Industri (IUKI) dan Izin Perluasan Kawasan Industri (IPKI) yang lokasinya di daerah kabupaten/kota	100,00%		
		Tersedianya informasi industri secara lengkap dan terkini			
		1 Persentase data perusahaan industri kecil, menengah dan perusahaan kawasan industri di kabupaten/kota yang masuk dalam SIINas terhadap total populasi perusahaan industri kecil, menengah dan perusahaan kawasan industri di kabupaten/kota	Ada	Dinas Perdastris	
8	Transmigrasi				
		1 Jumlah kawasan transmigrasi yang difasilitasi penetapannya	2 Unit	Dinas Nakertrans	



NO	URUSAN PEMERINTAHAN	INDIKATOR KINERJA KELUARAN		CAPAIAN KINERJA	SUMBER DATA	KET.
		2	Jumlah satuan pemukiman transmigrasi yang difasilitasi pembangunannya	2 Unit	Dinas Nakertrans	
		3	Jumlah satuan pemukiman yang dibina	2 Unit	Dinas Nakertrans	



2.5.4 Capaian Target Indikator Standar Pelayanan Minimal (SPM) Kabupaten Gowa Tahun 2017-2021

Cakupan pelayanan dasar sebagaimana urusan wajib yang menjadi kewenangan daerah meliputi urusan pendidikan, kesehatan, pekerjaan umum dan penataan ruang, perumahan rakyat dan kawasan permukiman, ketentraman, ketertiban umum dan perlindungan masyarakat serta sosial. Pengaturan standar pelayanan dalam kategori minimal dengan berpedoman pada standar yang ditetapkan sesuai yang diatur dalam Peraturan Pemerintahan Republik Indonesia Nomor 2 Tahun 2018 tentang Standar Pelayanan Minimal yang kemudian secara teknis diatur dalam Peraturan Menteri Dalam Negeri Republik Indonesia Nomor 100 Tahun 2018 Tentang Penerapan Standar Pelayanan Minimal. Tujuannya adalah untuk mengukur tingkat kualitas pelayanan yang diberikan pemerintah daerah dalam meningkatkan kesejahteraan masyarakat. Standar Pelayanan Minimal merupakan tolak ukur untuk menilai kinerja penyelenggaraan pelayanan dasar kepada masyarakat.

Tabel 2. 296

Capaian Target Indikator Standar Pelayanan Minimal (SPM) Kabupaten Gowa Tahun 2021-2022 (Permendagri No. 59 Tahun 2021)

No.	Jenis Layanan Dasar	Target Nasional	Capaian 2021	Capaian 2022	Interpretasi
BIDANG PENDIDIKAN					
Pendidikan Dasar					
1	Jumlah Warga Negara Usia 7-15 Tahun yang berpartisipasi dalam pendidikan dasar (SD/MI, SMP/MTs)	100%	93,97%	79,94%	Belum Tercapai
Pendidikan Kesetaraan					
2	Jumlah Warga Negara Usia 7 - 18 Tahun yang belum menyelesaikan pendidikan dasar dan atau menengah yang berpartisipasi dalam pendidikan kesetaraan	100%	100%	100%	Tercapai
Pendidikan Anak Usia Dini					
3	Jumlah Warga Negara Usia 5-6 tahun yang berpartisipasi dalam pendidikan PAUD	100%	92,69%	73,41%	Belum Tercapai
BIDANG KESEHATAN					



No.	Jenis Layanan Dasar	Target Nasional	Capaian 2021	Capaian 2022	Interpretasi
Pelayanan Kesehatan Ibu Hamil					
4	Jumlah Ibu Hamil yang mendapatkan layanan kesehatan	100%	100%	92,65%	Tercapai
Pelayanan Kesehatan Ibu Bersalin					
5	Jumlah Ibu Bersalin yang mendapatkan layanan kesehatan	100%	100%	93,40%	Tercapai
Pelayanan Kesehatan Bayi Baru Lahir					
6	Jumlah Bayi Baru Lahir yang mendapatkan layanan kesehatan	100%	100%	94,79%	Tercapai
Pelayanan Kesehatan Balita					
7	Jumlah Balita yang mendapatkan layanan kesehatan	100%	100%	98,05%	Tercapai
Pelayanan Kesehatan Pada Usia Pendidikan Dasar					
8	Jumlah Warga Negara usia pendidikan dasar yang mendapatkan layanan kesehatan	100%	100%	98,29%	Tercapai
Pelayanan Kesehatan Pada Usia Produktif					
9	Jumlah Warga Negara usia produktif yang mendapatkan layanan kesehatan	100%	100%	73,25%	Tercapai
Pelayanan Kesehatan Pada Usia Lanjut					
10	Jumlah Warga Negara usia lanjut yang mendapatkan layanan kesehatan	100%	100%	93,05%	Tercapai
Pelayanan Kesehatan Penderita Hipertensi					
11	Jumlah Warga Negara penderita hipertensi yang mendapatkan layanan kesehatan	100%	100%	69,12%	Tercapai
Pelayanan Kesehatan Penderita Diabetes Melitus					
12	Jumlah Warga Negara penderita diabetes mellitus yang mendapatkan layanan kesehatan	80%	100%	94,23%	Terlampau
Pelayanan Kesehatan Orang Dengan Gangguan Jiwa (ODGJ) Berat					
13	Jumlah Warga Negara dengan gangguan jiwa	100%	100%	79,08%	Tercapai



No.	Jenis Layanan Dasar	Target Nasional	Capaian 2021	Capaian 2022	Interpretasi
	berat yang terlayani kesehatan				
Pelayanan Kesehatan Orang Terduga Tuberkulosis (TB)					
14	Jumlah Warga Negara terduga tuberculosi yang mendapatkan layanan kesehatan	100%	100%	77,39%	Tercapai
Pelayanan Kesehatan Orang Dengan Resiko Terinfeksi Virus Yang Melemahkan <i>Immunodeficiency</i>					
15	Jumlah Warga Negara dengan resiko terinfeksi virus yang melemahkan daya tahan tubuh manusia (<i>Human Immunodeficiency Virus</i>) yang mendapatkan layanan kesehatan	100%	100%	77,45%	Tercapai
BIDANG PEKERJAAN UMUM					
Penyediaan Pelayanan Air Minum					
16	Jumlah Warga Negara yang memperoleh kebutuhan pokok air minum sehari - hari	100%	80,30%	100%	Belum Tercapai
Penyediaan Pelayanan Pengolahan Air Limbah Domestik					
17	Jumlah Warga Negara yang memperoleh layanan pengolahan air limbah domestik	100%	74,56%	93,33%	Belum Tercapai
BIDANG PERUMAHAN RAKYAT					
Penyediaan dan Rehabilitasi Rumah Yang Layak Huni Bagi Korban Bencana Kabupaten/Kota					
18	Jumlah Warga Negara korban bencana yang memperoleh rumah layak huni	100%	100%	100%	Tercapai
Fasilitasi Penyediaan Rumah Yang Layak Hui Bagi Masyarakat Yang Terkena Relokasi Program Pemerintah Kabupaten/Kota					
19	Jumlah Warga Negara yang terkena relokasi akibat program Pemerintah Daerah Kabupaten/Kota yang memperoleh fasilitasi penyediaan rumah yang layak huni	100%	100%	Tidak Dilaksanakan	Tercapai



No.	Jenis Layanan Dasar	Target Nasional	Capaian 2021	Capaian 2022	Interpretasi
BIDANG KETENTRAMAN, KETERTIBAN UMUM, DAN PERLINDUNGAN MASYARAKAT					
Pelayanan Ketentraman dan Ketertiban Umum					
20	Jumlah Warga Negara yang memperoleh layanan akibat dari penegakan hukum Perda	100%	100%	95%	Tercapai
Pelayanan Informasi Rawan Bencana					
21	Jumlah Warga Negara yang memperoleh layanan informasi rawan bencana	100%	100%	93,33%	Tercapai
Pelayanan Pencegahan dan Kesiapsiagaan Terhadap Bencana					
22	Jumlah Warga Negara yang memperoleh layanan pencegahan dan kesiapsiagaan	100%	100%	100%	Tercapai
Pelayanan Penyelamatan dan Evakuasi Korban Bencana					
23	Jumlah Warga Negara yang memperoleh layanan penyelamatan dan evakuasi korban bencana	100%	100%	100%	Tercapai
Pelayanan Penyelamatan dan Evakuasi Korban Kebakaran					
24	Jumlah Warga Negara yang memperoleh layanan penyelamatan dan evakuasi korban kebakaran	100%	100%	95,48%	Tercapai
BIDANG SOSIAL					
Rehabilitasi Sosial Dasar Penyandang Disabilitas					
25	Jumlah Warga Negara penyandang disabilitas yang memperoleh rehabilitasi sosial di luar panti	100%	100%	100%	Tercapai
Rehabilitasi Sosial Dasar Anak Terlantar di Luar Panti					
26	Jumlah anak terlantar yang memperoleh rehabilitasi sosial di luar panti	100%	100%	100%	Tercapai
Rehabilitasi Sosial Dasar Lanjut Usia Terlantar					



No.	Jenis Layanan Dasar	Target Nasional	Capaian 2021	Capaian 2022	Interpretasi
27	Jumlah Warga Negara lanjut usia terlantar yang memperoleh rehabilitasi sosial di luar panti	100%	100%	100%	Tercapai
Rehabilitasi Sosial Dasar Tuna Susila Khususnya Gelandangan dan Pengemis di Luar Panti					
28	Jumlah Warga Negara gelandangan dan pengemis yang memperoleh rehabilitasi sosial dasar tuna sosial di luar panti	100%	100%	100%	Tercapai
Perlindungan dan Jaminan Sosial Pada Saat Tanggap dan Pasca Bencana Bagi Korban					
29	Jumlah Warga Negara korban bencana kabupaten/kota yang memperoleh perlindungan dan jaminan sosial	100%	100%	100%	Tercapai

2.5.5 Capaian Tujuan Pembangunan Berkelanjutan /Sustainable Development Goals (TPB/SDGs)

Tujuan Pembangunan Berkelanjutan (TPB) atau Sustainable Development Goals (TPB/SDGs) adalah Pembangunan yang menjaga peningkatan kesejahteraan ekonomi masyarakat secara berkesinambungan, pembangunan yang menjaga keberlanjutan kehidupan sosial masyarakat, pembangunan yang menjaga kualitas lingkungan hidup serta pembangunan yang menjamin keadilan dan terlaksananya tata kelola yang mampu menjaga peningkatan kualitas hidup dari satu generasi ke generasi berikutnya.

TPB/SDGs yang merupakan penyempurnaan dari Tujuan Pembangunan Milenium (Millenium Development Goals/MDGs) yang merupakan komitmen global dan nasional dalam upaya untuk menyejahterakan masyarakat mencakup 17 tujuan. Umumnya dari 17 TPB yang ada, terdapat 5 TPB yang tingkat pencapaiannya masih dibawah 50%, seperti terlihat pada tabel berikut :



Tabel 2. 297
Tingkat Pencapaian Tujuan Pembangunan Berkelanjutan

No. TPB	Tujuan TPB	Kategori				Tingkat Capaian TPB (%)
		A	B	C	D	
1	Mengakhiri Kemiskinan dalam Segala Bentuk Dimanapun	9	11	1	1	40,91%
2	Menghilangkan Kelaparan, Mencapai Ketahanan Pangan dan Gizi yang Baik, serta Meningkatkan Pertanian Berkelanjutan	7	1	1	2	63,63%
3	Menjamin Kehidupan yang Sehat dan Meningkatkan Kesejahteraan Seluruh Penduduk Semua Usia	1 5	12		5	55,56%
4	Menjamin Kualitas Pendidikan yang Inklusif dan Merata serta Meningkatkan Kesempatan Belajar Sepanjang Hayat untuk Semua	5	6		2	45,45%
5	Mencapai Kestaraan Gender dan Memberdayakan Kaum Perempuan	6	5		3	54,55%
6	Menjamin Ketersediaan serta Pengelolaan Air Bersih dan Sanitasi yang Berkelanjutan	7	5	5		58,33%
7	Menjamin Akses Energi yang Terjangkau, Andal, Berkelanjutan dan Modern untuk Semua				2	0,00%
8	Meningkatkan Pertumbuhan Ekonomi yang Inklusif dan Berkelanjutan, Kesempatan Kerja yang Produktif dan Menyeluruh, serta Pekerjaan yang Layak untuk Semua	6	3		8	66,67%
9	Membangun Infrastruktur yang Tangguh, Meningkatkan Industri	4	1		4	80,00%



No. TPB	Tujuan TPB	Kategori				Tingkat Capaian TPB (%)
		A	B	C	D	
	Inklusif dan Berkelanjutan, serta Mendorong Inovasi					
10	Mengurangi Kesenjangan Intra- dan Antarnegara	3	2		4	60,00%
11	Menjadikan Kota dan Permukiman Inklusif, Aman, Tangguh dan Berkelanjutan	3	4		1	42,86%
12	Menjamin Pola Produksi dan Konsumsi yang Berkelanjutan	2			1	100,00%
13	Mengambil Tindakan Cepat untuk Mengatasi Perubahan Iklim dan Dampaknya	1	1			50,00%
14	Melestarikan dan Memanfaatkan secara Berkelanjutan Sumber Daya Kelautan dan Samudera untuk Pembangunan Berkelanjutan	1			1	100,00%
15	Melindungi, Merestorasi dan Meningkatkan Pemanfaatan Berkelanjutan Ekosistem Daratan, Mengelola Hutan secara Lestari, Menghentikan Penggurunan, Memulihkan Degradasi Lahan, serta Menghentikan Kehilangan Keanekaragaman Hayati	3	1			75,00%
16	Menguatkan Masyarakat yang Inklusif dan Damai untuk Pembangunan Berkelanjutan, Menyediakan Akses Keadilan untuk Semua, dan Membangun Kelembagaan yang Efektif, Akuntabel, dan Inklusif di Semua Tingkatan	8	2		1 1	80,00%



No. TPB	Tujuan TPB	Kategori				Tingkat Capaian TPB (%)
		A	B	C	D	
17	Menguatkan Sarana Pelaksanaan dan Merevitalisasi Kemitraan Global untuk Pembangunan Berkelanjutan	2	3	1	9	40,00%

Keterangan :

A : Dilaksanakan dan mencapai target

B : Dilaksanakan dan belum mencapai target

C : Belum dilaksanakan dan belum mencapai target

D : Tidak ada data

Adapun capaian SDGs/TPB Kabupaten Gowa dapat dilihat pada tabel di bawah ini.



Tabel 2. 298
Capaian Target Indikator SDGs/TPB Kabupaten Gowa Tahun 2017-2021

No	Indikator RPJMD	Target Capaian	Realisasi					Interpretasi	Penanggung Jawab
			2017	2018	2019	2020	2021		
Tujuan 1. Pengentasan segala bentuk kemiskinan di semua tempat									
1,2	Persentase penduduk diatas garis kemiskinan	7%	8,42%	7,83%	7,53%	7,53%	7,54%	Terlampau	Dinas Sosial
1,3	Proporsi peserta jaminan kesehatan melalui SJSN Bidang Kesehatan.	95%	NA	70%	84%	84%	NA	NA	Dinas Kesehatan
1,3	Besaran pekerja/buruh yang menjadi peserta program Jamsostek	Meningkat	NA	9,62%	8,42%	8,42%	NA	NA	Dinas Kesehatan
1,3	Persentase penyandang cacat fisik dan mental, serta lanjut usia tidak potensial yang telah menerima jaminan sosial	Meningkat	61,85%	94,28%	99,96,%	100,00%	100,00%	Tercapai	Dinas Sosial
1,3	Persentase PMKS yang memperoleh bantuan sosial	100%	100%	100%	100%	100%	100%	Tercapai	Dinas Sosial
1,4	Cakupan pertolongan persalinan oleh tenaga kesehatan yang memiliki kompetensi kebidanan	95%	95,83%	98,76%	100,00%	92,88%	98,90%	Tercapai	Dinas Sosial
1,4	Cakupan Desa/kelurahan Universal Child Immunization (UCI)	95%	100%	100%	100%	90,42%	86,82%	Belum Tercapai	Dinas Kesehatan
1,4	Angka pemakaian kontrasepsi/CPR bagi	65,00%	99,33%	99,53%	99,56%	96,87%	99,24%	Tercapai	Dinas Kesehatan



No	Indikator RPJMD	Target Capaian	Realisasi					Interpretasi	Penanggung Jawab
			2017	2018	2019	2020	2021		
	perempuan menikah usia 15 - 49								
1,4	Proporsi rumah tangga dengan akses berkelanjutan terhadap air minum layak, perkotaan dan perdesaan	100%	57,33%	54,56%	60,58%	77,52%	27,54%	Belum Tercapai	Dinas PU dan PR
1,4	Persentase rumah tangga bersanitasi	100%	50,46%	51,04%	51,23%	51,51%	73,31%	Belum Tercapai	Dinas Pekerjaan Umum dan Penataan Ruang
1,4	Angka Partisipasi Murni (APM) SD/MI/Paket A	94,78%	102,34%	120,73%	104,31%	104,31%	97,62%	Terlampau	Dinas Pekerjaan Umum dan Penataan Ruang
1,4	Angka Partisipasi Murni (APM) SMP/MTs/Paket B	82,20%	96,35%	95,64%	99,56%	99,56%	76,94%	Terlampau	Dinas Pendidikan
1,4	Persentase penduduk umur 0-17 tahun dengan kepemilikan akta kelahiran.	NA	NA	NA	NA	NA	NA	NA	Dinas Pendidikan
1,5	Jumlah korban meninggal, hilang, dan terkena dampak bencana per 100.000 orang.	Menurun	3	-	59	59	0%	Tercapai	Dinas Kependudukan dan Pencatatan Sipil
1,5	Jumlah lokasi penguatan pengurangan risiko bencana daerah.	Meningkat	1	1	1	1	1	Tercapai	Badan Penanggulangan Bencana Daerah
1,5	Persentase korban bencana yang menerima bantuan sosial selama masa tanggap darurat	Meningkat	100%	100%	100%	100%	100%	Tercapai	Badan Penanggulangan Bencana Daerah



No	Indikator RPJMD	Target Capaian	Realisasi					Interpretasi	Penanggung Jawab
			2017	2018	2019	2020	2021		
1,5	Pendampingan psikososial korban bencana sosial.	Meningkat	100%	100%	100%	100%	100%	Tercapai	Dinas Sosial
1,5	Jumlah daerah bencana alam/bencana sosial yang mendapat pendidikan layanan khusus. (SMAB=Sekolah/Madrasah Aman Bencana)	NA	NA	NA	NA	NA	NA	NA	Dinas Sosial
1,5	Jumlah kerugian ekonomi langsung akibat bencana.	Menurun	400.000.000	200.000.000	44.457.973.485	44.457.973.485	562.500.000	Belum Tercapai	Badan Penanggulangan Bencana Daerah
1,5	Dokumen strategi pengurangan risiko bencana (PRB) tingkat nasional dan daerah.	Ada	1	1	1	1	1	Tercapai	Badan Penanggulangan Bencana Daerah
1.a	Proporsi sumber daya yang dialokasikan oleh pemerintah secara langsung untuk program pemberantasan kemiskinan.	Meningkat	0,39%	0,32%	0,33%	0,33%	NA	NA	Badan Penanggulangan Bencana Daerah
1.a	Persentase belanja pendidikan (20%);	Terpenuhi	29,29%	29,17%	29,28%	28,34%	26,60%	Melampaui	Dinas Pendidikan
	Persentase belanja kesehatan (10%)	Terpenuhi	14,85%	15,29%	15,85%	17,27%	20,5	Melampaui	Dinas Kesehatan
Tujuan 2. Mengakhiri kelaparan, mencapai ketahanan pangan dan perbaikan nutrisi, serta menggalakkan pertanian yang berkelanjutan									
2,1	Proporsi penduduk dengan asupan kalori di bawah tingkat konsumsi minimum (standar yang digunakan	Menurun	5%	5%	5%	5%	NA	NA	Dinas Ketahanan Pangan



No	Indikator RPJMD	Target Capaian	Realisasi					Interpretasi	Penanggung Jawab
			2017	2018	2019	2020	2021		
	Indonesia 2.100 Kkal/kapita/hari)								
2,1	Prevalensi balita gizi kurang	Menurun	6,90%	1,73%	5,82%	4,62%	5,47%	Belum Tercapai	Dinas Kesehatan
2,1	Penanganan daerah rawan pangan	Menurun	25%	20%	15%	15%	NA	NA	Dinas Kesehatan
2,2	Prevelensi stunting (pendek dan sangat pendek) pada anak di bawah lima tahun/balita. (Data ePPGBM)	Menurun	-	-	8,33%	6,26%	5,11%	Tercapai	Dinas Ketahanan Pangan
2,2	Prevalensi stunting (pendek dan sangat pendek) pada anak di bawah dua tahun/baduta.	Menurun	NA	NA	NA	NA	NA	NA	Dinas Kesehatan
2,2	Persentase balita gizi buruk/kurang gizi	Menurun	0,02%	0,02%	0,07%	0,10%	0,13%	Belum Tercapai	Dinas Kesehatan
2,2	Prevalensi anemia pada ibu hamil.		NA	NA	NA	NA	NA	NA	Dinas Kesehatan
2,2	Persentase bayi usia kurang dari 6 bulan yang mendapatkan ASI eksklusif.	Meningkat	44,89%	71,84%	81,10%	81,10%	NA	NA	Dinas Kesehatan
2,2	Konsumsi ikan	Meningkat	100,00%	100,00%	100,00%	100,00%	100,19%	Tercapai	Dinas Kesehatan
2,3	Nilai Tambah Pertanian dibagi jumlah tenaga kerja di sektor pertanian (rupiah per tenaga kerja).	NA	NA	NA	NA	NA	NA	NA	Dinas Tanaman Pangan dan Hortikultura



No	Indikator RPJMD	Target Capaian	Realisasi					Interpretasi	Penanggung Jawab
			2017	2018	2019	2020	2021		
TUJUAN 3. Memastikan kehidupan yang sehat dan mendukung kesejahteraan bagi semua untuk semua usia									
3,1	Angka Kematian Ibu per 100,000 kelahiran hidup	Menurun	103	130	103	111	128	Tidak Tercapai	Dinas Kesehatan
3,1	Cakupan pertolongan persalinan oleh tenaga kesehatan yang memiliki kompetensi kebidanan	95%	95,83%	98,76%	100,00%	92,88%	98,90%	Tercapai	Dinas Kesehatan
3,1	Cakupan komplikasi kebidanan yang ditangani	85%	73,71	77,26	72,39	51,18	56,23	Belum Tercapai	Dinas Kesehatan
3,2	Angka Kematian Balita per 1000 kelahiran hidup	Menurun	9	11	5	1	5	Belum Tercapai	Dinas Kesehatan
3,2	Angka Kematian Neonatal per 1000 kelahiran hidup	Menurun	9	11	5	1	5	Belum Tercapai	Dinas Kesehatan
3,2	Angka Kematian Bayi (AKB) per 1000 kelahiran hidup	Menurun	6	3	3	3	5	Belum Tercapai	Dinas Kesehatan
3,2	Cakupan Desa/kelurahan Universal Child Immunization (UCI)	95%	100%	100%	100%	90,42%	86,82%	Tidak Tercapai	Dinas Kesehatan
3,3	Prevalensi HIV/AIDS (persen) dari total populasi	Menurun	0	0,007	0,013	0,0026	0,0077	Belum Tercapai	Dinas Kesehatan
3,3	Tingkat prevalensi Tuberkulosis (per 100.000 penduduk)	Menurun	195,67	207,47	224,02	123,92	167,71	Belum Tercapai	Dinas Kesehatan
3,3	Angka kejadian Malaria	Menurun	0	0	0	0	0	Tercapai	Dinas Kesehatan
3,3	Jumlah kecamatan yang mencapai eliminasi malaria.	18	18	18	18	18	18	Tercapai	Dinas Kesehatan



No	Indikator RPJMD	Target Capaian	Realisasi					Interpretasi	Penanggung Jawab
			2017	2018	2019	2020	2021		
3,3	Persentase kecamatan yang melakukan deteksi dini untuk infeksi Hepatitis B.	Meningkat	30,70%	46,10%	76,90%	76,90%	NA	NA	Dinas Kesehatan
3,3	Jumlah orang yang memerlukan intervensi terhadap penyakit tropis yang terabaikan (Filariasis dan Kusta).	Menurun	2 Orang	1 Orang	NA	NA	NA	NA	Dinas Kesehatan
3,3	Jumlah kecamatan dengan eliminasi Kusta.	NA	NA	NA	NA	NA	NA	NA	Dinas Kesehatan
3,3	Jumlah kecamatan dengan eliminasi filariasis (berhasil lolos dalam survei penilaian transmisi tahap I).	NA	NA	NA	NA	NA	NA	NA	Dinas Kesehatan
3,4	Persentase merokok pada penduduk umur ≤18 tahun.	Menurun	0,14%	0,20%	0,23%	0,23%	NA	NA	Dinas Kesehatan
3,4	Prevalensi tekanan darah tinggi.	Menurun	10,00%	16,00%	34,12%	34,12%	NA	NA	Dinas Kesehatan
3,4	Prevalensi obesitas pada penduduk umur ≥18 tahun.	Menurun	47,00%	19,00%	4,38%	4,38%	NA	NA	Dinas Kesehatan
3,4	Jumlah kecamatan yang memiliki puskesmas yang menyelenggarakan upaya kesehatan jiwa	Meningkat	2 puskesmas	4 puskesmas	5 puskesmas	5 puskesmas	6 puskesmas	Tercapai	Dinas Kesehatan
3,5	Prevalensi penyalahgunaan narkoba.	NA	NA	NA	NA	NA	NA	NA	Dinas Kesehatan
3,5	Konsumsi alkohol (liter per kapita) oleh penduduk umur ≥	NA	NA	NA	NA	NA	NA	NA	Dinas Kesehatan



No	Indikator RPJMD	Target Capaian	Realisasi					Interpretasi	Penanggung Jawab
			2017	2018	2019	2020	2021		
	15 tahun dalam satu tahun terakhir.								
3,7	Proporsi perempuan usia reproduksi (15-49 tahun) atau pasangannya yang memiliki kebutuhan keluarga berencana dan menggunakan alat kontrasepsi metode modern.	Meningkat	NA	NA	NA	NA	NA	NA	Dinas Pengendalian Penduduk dan Keluarga Berencana
3,7	Angka pemakaian kontrasepsi/CPR bagi perempuan menikah usia 15 - 49	Meningkat	99,33%	99,53%	99,56%	96,87%	99,24%	Tercapai	Dinas Pengendalian Penduduk dan Keluarga Berencana
3,7	Persentase Penggunaan Kontrasepsi Jangka Panjang (MKJP)	Meningkat	15,94%	18,54%	20,33%	19,68%	21,49%	Tercapai	Dinas Pengendalian Penduduk dan Keluarga Berencana
3,7	Angka kelahiran remaja (perempuan usia 15-19) per 1.000 perempuan usia 15-19 tahun (ASFR 15-19)	Menurun	24,06	25,19	46,6	28,04	28,04	Tercapai	Dinas Pengendalian Penduduk dan Keluarga Berencana
3,7	Total Fertility Rate (TFR)	Menurun	2,47	2,47	2	2,39	2,39	Tercapai	Dinas Pengendalian Penduduk dan



No	Indikator RPJMD	Target Capaian	Realisasi					Interpretasi	Penanggung Jawab
			2017	2018	2019	2020	2021		
									Keluarga Berencana
3,8	Unmet need pelayanan kesehatan.	Menurun	18,15%	17,94%	16,43%	12,34%	13,88%	Belum Tercapai	Dinas Pengendalian Penduduk dan Keluarga Berencana
3,8	Jumlah penduduk yang dicakup asuransi kesehatan atau sistem kesehatan masyarakat per 1000 penduduk.	Meningkat	NA	529477 Jiwa	648793 Jiwa	648793 Jiwa	NA	NA	Dinas Pengendalian Penduduk dan Keluarga Berencana
3,8	Cakupan Jaminan Kesehatan Nasional (JKN).	95%	NA	70%	84%	84%	NA	NA	Dinas Kesehatan
3.a	Persentase merokok pada penduduk umur ≥15 tahun.	Menurun	0,14%	0,20%	0,23%	0,23%	NA	NA	Dinas Kesehatan
3.b	Persentase ketersediaan obat dan vaksin di Puskesmas.	Meningkat	80%	85%	85%	85%	NA	NA	Dinas Kesehatan
3.c	Rasio tenaga medis per satuan penduduk (per 1.000 penduduk)	Meningkat	0,348	0,463	0,458	0,268	0,28	Belum Tercapai	Dinas Kesehatan



No	Indikator RPJMD	Target Capaian	Realisasi					Interpretasi	Penanggung Jawab
			2017	2018	2019	2020	2021		
TUJUAN 4. Memastikan pendidikan yang inklusif dan berkualitas setara, juga mendukung kesempatan belajar seumur hidup bagi semua									
4,1	Proporsi anak-anak dan remaja: (a) pada kelas 4, (b) tingkat akhir SD/kelas 6, (c) tingkat akhir SMP/kelas 9 yang mencapai standar kemampuan minimum dalam: (i) membaca, (ii) matematika.	Meningkat	100%	100%	100%	100%	100%	Tercapai	Dinas Kesehatan
4,1	Persentase SD/MI berakreditasi minimal B.	84,20%	53,48%	73,48%	76,74%	76,74%	NA	NA	Dinas Pendidikan
4,1	Persentase SMP/MTs berakreditasi minimal B.	81%	34,25%	46,25%	47,32%	47,32%	NA	NA	Dinas Pendidikan
4,1	Angka partisipasi kasar SD/MI	Meningkat	113,26%	110,61%	104,51%	105,88%	107,00%	Tercapai	Dinas Pendidikan
4,1	Angka partisipasi kasar SMP/MTs	Meningkat	79,58%	92,85%	104,25%	86,23%	84,31%	Belum Tercapai	Dinas Pendidikan
4,1	Angka rata-rata lama sekolah	Meningkat	7,74	7,75	7,97	8,19	8,2	Tercapai	Dinas Pendidikan
4,4	Besaran tenaga kerja yang mendapatkan pelatihan berbasis kompetensi	Meningkat	32,00%	42,67%	59,03%	9,02%	52,63%	Tercapai	Dinas Tenaga Kerja
4,5	Angka Partisipasi Murni (APM) SD/MI/Paket A;	Meningkat	99,50%	97,92%	95,82%	97,01%	97,62%	Tercapai	Dinas Pendidikan
	Angka Partisipasi Murni (APM) SMP/MTs/Paket B	Meningkat	68,21%	59,70%	59,04%	60,50%	60,34%	Tercapai	Dinas Pendidikan
4,6	Penduduk yang berusia >15 Tahun melek huruf (tidak buta aksara)	96,10%	97,43%	85%	96,42%	96,42%	NA	NA	Dinas Pendidikan



No	Indikator RPJMD	Target Capaian	Realisasi					Interpretasi	Penanggung Jawab
			2017	2018	2019	2020	2021		
4,6	Angka melek huruf penduduk usia 15-24 tahun, perempuan dan laki-laki	Meningkat	92%	92,63%	96,42%	96,42%	NA	NA	Dinas Pendidikan
4.a	Proporsi sekolah dengan akses ke: (a) listrik (b) internet untuk tujuan pengajaran, (c) komputer untuk tujuan pengajaran, (d) infrastruktur dan materi memadai bagi siswa disabilitas, (e) air minum layak, (f) fasilitas sanitasi dasar per jenis kelamin, (g) fasilitas cuci tangan (terdiri air, sanitasi, dan higienis bagi semua (WASH).	NA	NA	NA	NA	NA	NA	NA	Dinas Pendidikan
4.c	Persentase guru TK, SD, SMP, SMA, SMK, dan PLB yang bersertifikat pendidik.	Meningkat	81%	83%	83%	83%	594	Tercapai	Dinas Pendidikan
TUJUAN 5. Mencapai kesetaraan gender dan memberdayakan semua perempuan dan anak perempuan									
5,1	Jumlah kebijakan yang responsif gender mendukung pemberdayaan perempuan.	16	8	11	12	12	NA	NA	Dinas Pemberdayaan Perempuan dan Perlindungan Anak
5,2	Rasio KDRT	Menurun	0,001	0,001	0,001	0,001	0,001	Tercapai	Dinas Pemberdayaan Perempuan dan



No	Indikator RPJMD	Target Capaian	Realisasi					Interpretasi	Penanggung Jawab
			2017	2018	2019	2020	2021		
									Perlindungan Anak
5,2	Prevalensi kekerasan terhadap anak perempuan.	Menurun	0,28	0,19	0,16	0,16	NA	NA	Dinas Pemberdayaan Perempuan dan Perlindungan Anak
5,2	Proporsi perempuan dewasa dan anak perempuan (umur 15-64 tahun) mengalami kekerasan seksual oleh orang lain selain pasangan dalam 12 bulan terakhir.	Menurun	0,17	0,1	0,09	0,09	NA	NA	Dinas Pemberdayaan Perempuan dan Perlindungan Anak
5,2	Cakupan perempuan dan anak korban kekerasan yang mendapatkan penanganan pengaduan oleh petugas terlatih di dalam unit pelayanan terpadu	Meningkat	100%	100%	100%	100%	100%	Tercapai	Dinas Pemberdayaan Perempuan dan Perlindungan Anak
5,3	Cakupan Pasangan Usia Subur (PUS) yang istrinya dibawah 20 tahun	Menurun	2,00%	1,67%	1,06%	1,06%	2,90%	Belum Tercapai	Dinas Pengendalian Penduduk dan Keluarga Berencana



No	Indikator RPJMD	Target Capaian	Realisasi					Interpretasi	Penanggung Jawab
			2017	2018	2019	2020	2021		
5,3	Rata-rata usia kawin pertama wanita	Meningkat	NA	NA	NA	NA	21 tahun	Tercapai	Dinas Pengendalian Penduduk dan Keluarga Berencana
5,3	Angka kelahiran remaja (perempuan usia 15-19) per 1.000 perempuan usia 15-19 tahun (ASFR 15-19)	Menurun	NA	NA	NA	NA	28,04	Tercapai	Dinas Pengendalian Penduduk dan Keluarga Berencana
5,5	Proporsi kursi yang diduduki perempuan di DPR	Meningkat	17,78%	17,78%	28,89%	28,89%	28,89%	Tercapai	Dinas Pemberdayaan Perempuan dan Perlindungan Anak
5,5	Proporsi perempuan yang berada di posisi managerial.	Meningkat	3,35%	2,25%	1,15%	1,15%	NA	NA	Dinas Pemberdayaan Perempuan dan Perlindungan Anak
5,6	Proporsi perempuan umur 15-49 tahun yang membuat keputusan sendiri terkait hubungan seksual, penggunaan kontrasepsi, dan layanan kesehatan reproduksi.	NA	NA	NA	NA	NA	NA	NA	Dinas Pengendalian Penduduk dan Keluarga Berencana



No	Indikator RPJMD	Target Capaian	Realisasi					Interpretasi	Penanggung Jawab
			2017	2018	2019	2020	2021		
5,6	Unmet need KB (Kebutuhan Keluarga Berencana/KB yang tidak terpenuhi).	Menurun	18,15%	17,94%	16,43%	12,34%	13,88%	Belum Tercapai	Dinas Pengendalian Penduduk dan Keluarga Berencana
5,6	Pengetahuan dan pemahaman Pasangan Usia Subur (PUS) tentang metode kontrasepsi modern.	85%	50,10%	50%	53,90%	53,90%	NA	NA	Dinas Pengendalian Penduduk dan Keluarga Berencana
5.b	Persentase penduduk yang menggunakan HP/telepon	Meningkat	33,33%	63,16%	88,04%	99,76%	99,78%	Tercapai	Dinas Komunikasi, Informatika, Statistik dan Persandian
TUJUAN 6. Memastikan ketersediaan dan manajemen air bersih yang berkelanjutan dan sanitasi bagi semua									
6,1	Proporsi rumah tangga dengan akses berkelanjutan terhadap air minum layak, perkotaan dan perdesaan	Meningkat	57,33	54,56	60,58	77,5	27,78%	Belum Tercapai	Dinas Pekerjaan Umum dan Penataan Ruang
6,1	Kapasitas prasarana air baku untuk melayani rumah tangga, perkotaan dan industri, serta penyediaan air baku untuk pulau-pulau.	118,6 m3/dt	529.5 lt/dt	529.5 lt/dt	529.5 lt/dt	529.5 lt/dt	NA	NA	Dinas Pekerjaan Umum dan Penataan Ruang
6,1	Proporsi rumah tangga dengan akses berkelanjutan terhadap air minum layak, perkotaan dan perdesaan	100%	73,54%	75,31%	75,43%	77,43%	NA	NA	Dinas Pekerjaan Umum dan Penataan Ruang



No	Indikator RPJMD	Target Capaian	Realisasi					Interpretasi	Penanggung Jawab
			2017	2018	2019	2020	2021		
6,2	Proporsi populasi yang memiliki fasilitas cuci tangan dengan sabun dan air.	Meningkat	45%	55%	70%	70%	NA	NA	Dinas Pekerjaan Umum dan Penataan Ruang
6,2	Persentase rumah tinggal bersanitasi	Meningkat	50,46%	51,04%	51,23%	51,51%	73,31%	Belum Tercapai	Dinas Pekerjaan Umum dan Penataan Ruang
6,2	Jumlah desa/kelurahan yang melaksanakan Sanitasi Total Berbasis Masyarakat (STBM).	Meningkat	119 Desa/Kel	167 Desa/Kel	167 Desa/Kel	167 Desa/Kel	167 Desa/Kel	Tercapai	Dinas Pekerjaan Umum dan Penataan Ruang
6,2	Jumlah desa/kelurahan yang Open Defecation Free (ODF)/ Stop Buang Air Besar Sembarangan (SBS).	Meningkat	112 Desa/Kel	137 Desa/Kel	153 Desa/Kel	153 Desa/Kel	NA	NA	Dinas Kesehatan
6,2	Jumlah kecamatan yang terbangun infrastruktur air limbah dengan sistem terpusat skala kota, kawasan dan komunal.	Meningkat	13 IPAL	38 IPAL	45 IPAL	45 IPAL	NA	NA	Dinas Kesehatan
6,2	Proporsi rumah tangga yang terlayani sistem pengelolaan air limbah terpusat.	Meningkat	75 rumah tangga	1120 rumah tangga	350 rumah tangga	350 rumah tangga	NA	NA	Dinas Pekerjaan Umum dan Penataan Ruang
6,3	Jumlah kecamatan yang ditingkatkan kualitas pengelolaan lumpur tinja perkotaan dan dilakukan pembangunan Instalasi Pengolahan Lumpur Tinja (IPLT).	NA	NA	NA	NA	NA	NA	NA	Dinas Pekerjaan Umum dan Penataan Ruang



No	Indikator RPJMD	Target Capaian	Realisasi					Interpretasi	Penanggung Jawab
			2017	2018	2019	2020	2021		
6,3	Proporsi rumah tangga yang terlayani sistem pengelolaan lumpur tinja.	NA	NA	NA	NA	NA	NA	NA	Dinas Pekerjaan Umum dan Penataan Ruang
6,3	Peningkatan Indeks Kualitas Air	Meningkat	65	0,56	-	71,08	50	Belum Tercapai	Dinas Pekerjaan Umum dan Penataan Ruang
6,5	Jumlah Rencana Pengelolaan Daerah Aliran Sungai Terpadu (RPDAST) yang diinternalisasi ke dalam Rencana Tata Ruang Wilayah (RTRW).	NA	NA	NA	NA	NA	NA	NA	Dinas Pekerjaan Umum dan Penataan Ruang
6,5	Jumlah jaringan informasi sumber daya air yang dibentuk.	NA	NA	NA	NA	NA	NA	NA	Dinas Pekerjaan Umum dan Penataan Ruang
6,5	Jumlah wilayah sungai yang memiliki partisipasi masyarakat dalam pengelolaan daerah tangkapan sungai dan danau.	NA	NA	NA	NA	NA	NA	NA	Dinas Pekerjaan Umum dan Penataan Ruang
6,5	Kegiatan penataan kelembagaan sumber daya air.	Ada	Ada	Ada	Ada	Ada	Ada	Tercapai	Dinas Pekerjaan Umum dan Penataan Ruang
TUJUAN 7. Memastikan akses terhadap energi yang terjangkau, dapat diandalkan, berkelanjutan dan modern bagi semua									
7,2	Bauran energi terbarukan.	NA	NA	NA	NA	NA	NA	NA	Dinas Pekerjaan Umum dan Penataan Ruang



No	Indikator RPJMD	Target Capaian	Realisasi					Interpretasi	Penanggung Jawab
			2017	2018	2019	2020	2021		
7,3	Intensitas energi primer.	NA	NA	NA	NA	NA	NA	NA	Bagian Perekonomian Sekretariat Daerah
TUJUAN 8. Mendukung pertumbuhan ekonomi yang inklusif dan berkelanjutan, tenaga kerja penuh dan produktif dan pekerjaan yang layak bagi semua									
8,1	Pertumbuhan PDRB	Meningkat	7,21%	7,14%	7,46%	1,76%	7,26%	Tercapai	Bagian Perekonomian Sekretariat Daerah
8,1	PDRB per Kapita	Meningkat	22,98 Jt	25,07 Jt	27,1 Jt	27,1 Jt		Tercapai	Bagian Perekonomian Sekretariat Daerah
8,2	Laju pertumbuhan PDB per tenaga kerja	Meningkat	3,83%	3,66%	3,96%	3,80%	3,86%	Tercapai	Dinas Tenaga Kerja
8,3	Proporsi lapangan kerja informal sektor non-pertanian, berdasarkan jenis kelamin.	NA	NA	NA	NA	NA	NA	NA	Dinas Tenaga Kerja
8,3	Persentase tenaga kerja formal.	51%	33,31%	33,29%	34,88%	34,88%		Belum Tercapai	Dinas Tenaga Kerja
8,3	Persentase tenaga kerja informal sektor pertanian.	NA	NA	NA	NA	NA	NA	NA	Dinas Tenaga Kerja
8,3	Persentase akses UMKM (Usaha Mikro, Kecil, dan Menengah) ke layanan keuangan.	NA	NA	NA	NA	NA	NA	NA	Dinas Tenaga Kerja



No	Indikator RPJMD	Target Capaian	Realisasi					Interpretasi	Penanggung Jawab
			2017	2018	2019	2020	2021		
8,5	Upah rata-rata per jam pekerja.	Meningkat	NA	55.162	59.591	59.591		Tercapai	Dinas Tenaga Kerja
8,5	Tingkat pengangguran terbuka	Menurun	6,14%	4,80%	4,87%	6,44%	4,30%	Tercapai	Dinas Tenaga Kerja
8,5	Tingkat setengah pengangguran.	NA	NA	NA	NA	NA	NA		Dinas Tenaga Kerja
8,6	Persentase usia muda (15-24 tahun) yang sedang tidak sekolah, bekerja atau mengikuti pelatihan (NEET).	NA	NA	NA	NA	NA	NA	NA	Dinas Tenaga Kerja
8,9	Kontribusi sektor pariwisata terhadap PDRB	Meningkat	3,88%	3,97%	4,01%	3,57%	2,13%	Belum Tercapai	Dinas Pariwisata dan Kebudayaan
8,9	Kunjungan wisata	Meningkat	199.217 Orang	214.533 Orang	287.687 Orang	150.435 Orang	230.506 Orang	Tercapai	Dinas Pariwisata dan Kebudayaan
8,9	PAD sektor pariwisata	Meningkat	417.351.000	467.965.000	517.149.000		500.490.000	Tercapai	Dinas Pariwisata dan Kebudayaan
8,9	Jumlah pekerja pada industri pariwisata dalam proporsi terhadap total pekerja.		NA	NA	NA	NA	NA	NA	Dinas Pariwisata dan Kebudayaan
8,1	Proporsi kredit UMKM terhadap total kredit.		NA	NA	NA	NA	NA	NA	Dinas Tenaga Kerja
TUJUAN 9. Membangun infrastruktur yang tangguh, mendukung industrialisasi yang inklusif dan berkelanjutan dan membantu perkembangan inovasi									
9,1	Jumlah Pelabuhan Laut/Udara/Terminal Bis	NA	NA	NA	NA	NA	NA	NA	Dinas Perhubungan



No	Indikator RPJMD	Target Capaian	Realisasi					Interpretasi	Penanggung Jawab
			2017	2018	2019	2020	2021		
9,2	Kontribusi sektor industri terhadap PDRB	Meningkat	6,72%	6,50%	6,78%	6,28%	6,45%	Tercapai	Dinas Perdagangan dan Perindustrian
9,2	Proporsi tenaga kerja pada sektor industri manufaktur.	NA	NA	NA	NA	NA	NA	NA	Dinas Perdagangan dan Perindustrian
9,3	Proporsi nilai tambah industri kecil terhadap total nilai tambah industri.	Meningkat	0,03%	0,03%	0,02%	0,02%		Belum Tercapai	Dinas Tenaga Kerja
9,3	Proporsi industri kecil dengan pinjaman atau kredit.	NA	NA	NA	NA	NA	NA	NA	Dinas Perdagangan dan Perindustrian
9.c	Presentase penduduk yang menggunakan hp/telepon	Meningkat	33,33%	63,16%	88,04%	99,76%	99,78%	Tercapai	Dinas Komunikasi, Statistik dan Persandian
9.c	Proporsi rumah tangga dengan akses internet	Meningkat	0,25	0,33	0,4	0,49	2,02	Tercapai	Dinas Komunikasi, Statistik dan Persandian
TUJUAN 10. Mengurangi ketimpangan didalam dan antar negara									
10,1	Indeks Gini	0,36	0,4	0,38	0,35	0,35	0,36	Tercapai	BPS
10,1	Presentase penduduk di atas garis kemiskinan	100%	91,58	92,17	92,47	92,62	92,46	Belum Tercapai	Dinas Sosial
10,1	Jumlah daerah tertinggal yang terentaskan.	NA	NA	NA	NA	NA	NA	NA	Dinas Sosial



No	Indikator RPJMD	Target Capaian	Realisasi					Interpretasi	Penanggung Jawab
			2017	2018	2019	2020	2021		
10,1	Jumlah desa tertinggal.	0	36	6	0	0	0	Tercapai	Dinas Pemberdayaan Masyarakat dan Desa
10,1	Jumlah Desa Mandiri.	Meningkat	0	0	0	1	12	Tercapai	Dinas Pemberdayaan Masyarakat dan Desa
10,2	Proporsi penduduk yang hidup di bawah 50 persen dari median pendapatan, menurut jenis kelamin dan penyandang difabilitas.		NA	NA	NA	NA			Dinas Pemberdayaan Masyarakat dan Desa
10,3	Indeks Kebebasan Sipil.		NA	NA	NA	NA			Dinas Sosial
10,3	Jumlah kebijakan yang diskriminatif dalam 12 bulan lalu berdasarkan pelarangan diskriminasi menurut hukum HAM Internasional.	Ada	10	10	14	14		Tercapai	Dinas Komunikasi, Statistik dan Persandian
10,4	Besaran pekerja/buruh yang menjadi peserta program Jamsostek	Meningkat	NA	9,62%	8,42%	8,42%		Belum Tercapai	Bagian Hukum Sekretariat Daerah
11,1	Rasio rumah layak huni	Meningkat	15	15,23	15,09	15,33	18,23	Tercapai	Dinas Perumahan, Permukiman dan Pertanahan
11,3	Jumlah lembaga pembiayaan infrastruktur.		NA	NA	NA	NA	NA	NA	Bagian Kerjasama



No	Indikator RPJMD	Target Capaian	Realisasi					Interpretasi	Penanggung Jawab	
			2017	2018	2019	2020	2021			
									Sekretariat Daerah	
11,5	Persentase korban bencana yang dievakuasi dengan menggunakan sarana prasarana	100%	100%	100%	100%	100%	100%	100%	Tercapai	Badan Penanggulangan Bencana Daerah
11,5	Indeks Risiko Bencana Indonesia (IRBI).	Menurun	9	9	9	9			Belum Tercapai	Badan Penanggulangan Bencana Daerah
11,5	Jumlah sistem peringatan dini cuaca dan iklim serta kebencanaan.	Ada	2	3	3	3			Tercapai	Badan Penanggulangan Bencana Daerah
11,5	Jumlah kerugian ekonomi langsung akibat bencana.	Menurun	400.000.000	200.000.000	44.457.973.485	44.457.973.485	562.500.000		Belum Tercapai	Badan Penanggulangan Bencana Daerah
11,6	Tersedianya fasilitas pengurangan sampah di perkotaan	Meningkat	72,06%	73,24%	72,65%	NA	NA		Belum Tercapai	Dinas Lingkungan Hidup
11.b	Dokumen strategi pengurangan risiko bencana (PRB) tingkat daerah.	Ada	1	1	1	1	1		Tercapai	Badan Penanggulangan Bencana Daerah
TUJUAN 12. Memastikan pola konsumsi dan produksi yang berkelanjutan										
12,4	Jumlah limbah B3 yang dikelola	Meningkat	16,13%	21,62%	24,39%	24,39%			Tercapai	Dinas Lingkungan Hidup



No	Indikator RPJMD	Target Capaian	Realisasi					Interpretasi	Penanggung Jawab
			2017	2018	2019	2020	2021		
12,5	Presentase jumlah sampah yang berkurang melalui 3R	Meningkat	4,68%	4,61%	4,54%	4,56%	4,61%	Tercapai	Dinas Lingkungan Hidup
12,6	Jumlah perusahaan yang menerapkan sertifikasi SNI ISO 14001.	NA	NA	NA	NA	NA	NA		Dinas Lingkungan Hidup
TUJUAN 13. Mengambil aksi segera untuk memerangi perubahan iklim dan dampaknya									
13,1	Dokumen strategi pengurangan risiko bencana (PRB) tingkat nasional dan daerah.	Ada	1	1	1	1		Tercapai	Dinas Lingkungan Hidup
13,1	Jumlah korban meninggal, hilang dan terkena dampak bencana per 100.000 orang.	Menurun	3	-	59	59	0	Tercapai	Badan Penanggulangan Bencana Daerah
TUJUAN 14. Mengkonservasi dan memanfaatkan secara berkelanjutan sumber daya laut, samudra dan maritim untuk pembangunan yang berkelanjutan									
14,6	Pembinaan dan pengawasan terkait ketaatan penanggung jawab usaha dan/atau kegiatan yang diawasi ketaatannya terhadap izin lingkungan, izin PPLH, dan PUU LH yang diterbitkan oleh pemerintah daerah kabupaten/kota	Meningkat	100%	100%	96%	88,89%	88,89%	Tidak Tercapai	Badan Penanggulangan Bencana Daerah



No	Indikator RPJMD	Target Capaian	Realisasi					Interpretasi	Penanggung Jawab
			2017	2018	2019	2020	2021		
14.b	Jumlah nelayan yang terlindungi.	Meningkat	4 Orang	5 Orang	6 Orang	6 Orang	7 Orang	Tercapai	Dinas Perikanan
TUJUAN 15. Melindungi, memulihkan dan mendukung penggunaan yang berkelanjutan terhadap ekosistem daratan, mengelola hutan secara berkelanjutan, memerangi desertifikasi (penggurunan), dan menghambat dan membalikkan degradasi tanah dan menghambat hilangnya keanekaragaman hayati									
15,1	Rasio luas kawasan tertutup pepohonan berdasarkan hasil pemotretan citra satelit dan survei foto udara	Meningkat	58,40%	54,94%	58,60%	58,60%		Tercapai	Dinas Perikanan
15,3	Rehabilitasi hutan dan lahan kritis	Meningkat	0,00%	0,00%	0,01%	0,01%		Tercapai	Dinas Lingkungan Hidup
15,6	Tersedianya kerangka legislasi, administrasi dan kebijakan untuk memastikan pembagian keuntungan yang adil dan merata.	Ada	10	10	14	14		Tercapai	Dinas Lingkungan Hidup
15,9	Dokumen rencana pemanfaatan keanekaragaman hayati.	Meningkat	1	1	1	1		Belum Tercapai	Bagian Hukum Sekretariat Daerah
TUJUAN 16. Mendukung masyarakat yang damai dan inklusif untuk pembangunan berkelanjutan, menyediakan akses terhadap keadilan bagi semua dan membangun institusi-institusi yang efektif, akuntabel dan inklusif di semua level									
16,1	Jumlah kasus kejahatan pembunuhan pada satu tahun terakhir.	NA	NA	NA	NA	NA	NA	NA	Badan Kesatuan Bangsa dan Politik
16,1	Kematian disebabkan konflik per 100.000 penduduk.	NA	NA	NA	NA	NA	NA	NA	Badan Kesatuan Bangsa dan Politik



No	Indikator RPJMD	Target Capaian	Realisasi					Interpretasi	Penanggung Jawab
			2017	2018	2019	2020	2021		
16,1	Proporsi penduduk yang menjadi korban kejahatan kekerasan dalam 12 bulan terakhir.	NA	NA	NA	NA	NA	NA	NA	Badan Kesatuan Bangsa dan Politik
16,1	Proporsi penduduk yang merasa aman berjalan sendirian di area tempat tinggalnya.	NA	NA	NA	NA	NA	NA	NA	Badan Kesatuan Bangsa dan Politik
16,2	Rasio KDRT	Menurun	0,01%	0,01%	0,02%	0,01%	0,01%	Tercapai	Dinas Pemberdayaan Perempuan dan Perlindungan Anak
16,2	Cakupan perempuan dan anak korban kekerasan yang mendapatkan penanganan pengaduan oleh petugas terlatih di dalam unit pelayanan terpadu	Menurun	51,58%	100,00%	94,17%	100,00%	100%	Tercapai	Dinas Pemberdayaan Perempuan dan Perlindungan Anak
16,2	Proporsi perempuan dan laki-laki muda umur 18-24 tahun yang mengalami kekerasan seksual sebelum umur 18 tahun.	Menurun	0,17%	0,10%	0,09%	0,09%		Tercapai	Dinas Pemberdayaan Perempuan dan Perlindungan Anak
16,5	Indeks Perilaku Anti Korupsi (IPAK).	NA	NA	NA	NA	NA	NA	NA	Dinas Komunikasi, Statistik dan Persandian



No	Indikator RPJMD	Target Capaian	Realisasi					Interpretasi	Penanggung Jawab
			2017	2018	2019	2020	2021		
16,6	Proporsi pengeluaran utama pemerintah terhadap anggaran yang disetujui.	Meningkat	93,35%	95,69%	95,13%	95,13%		Tercapai	Badan Pengelolaan Keuangan Daerah
16,6	Opini BPK	WTP	WTP	WTP	WTP	WTP	WDP	Tidak Tercapai	Badan Pengelolaan Keuangan Daerah
16,6	Persentase peningkatan Sistem Akuntabilitas Kinerja Pemerintah (SAKIP) Kementerian/Lembaga dan Pemerintah Daerah (Provinsi/ Kabupaten/Kota).	Meningkat	100% (B)	100% (B)	-	63,51 (B)	63,38 (B)		Bagian Organisasi dan Tata Laksana Sekretariat Daerah
16,6	Persentase penggunaan E-procurement terhadap belanja pengadaan.	80%	33,89%	30,60%	45,10%	45,10%		Tercapai	Bagian Unit Layanan Pengadaan Sekretariat Daerah
16,6	Persentase instansi pemerintah yang memiliki nilai Indeks Reformasi Birokrasi Baik Kementerian/Lembaga dan Pemerintah Daerah (Provinsi/ Kabupaten/Kota).	CC	C	CC	CC	CC			Bagian Organisasi dan Tata Laksana Sekretariat Daerah



No	Indikator RPJMD	Target Capaian	Realisasi					Interpretasi	Penanggung Jawab
			2017	2018	2019	2020	2021		
16,6	Persentase Kepatuhan pelaksanaan UU Pelayanan Publik Kementerian/Lembaga dan Pemerintah Daerah (Provinsi/ Kabupaten/Kota).	90%	NA	59,54%	91,27%	91,27%		Terlampau	Bagian Organisasi dan Tata Laksana Sekretariat Daerah
16,7	Proporsi kursi yang diduduki perempuan di DPR	Meningkat	17,78%	17,78%	28,89%	28,89%	28,89%	Tercapai	Dinas Pemberdayaan Perempuan dan Perlindungan Anak
16,7	Presentase partisipasi perempuan di lembaga pemerintah	Meningkat	5,70%	5,65%	5,82%	5,82%	5,82%	Tercapai	Dinas Pemberdayaan Perempuan dan Perlindungan Anak
16,9	Rasio bayi berakte kelahiran	Meningkat	0,63	1,04	0,99	0,99	0,99	Tercapai	Dinas Kependudukan dan Pencatatan Sipil
16,9	Cakupan penerbitan akta kelahiran	NA	NA	NA	NA	NA	NA	NA	Dinas Kependudukan dan Pencatatan Sipil
16,1	Jumlah kepemilikan sertifikat Pejabat Pengelola Informasi dan Dokumentasi (PPID) untuk mengukur kualitas PPID dalam menjalankan tugas dan fungsi sebagaimana	NA	NA	NA	NA	NA	NA	NA	Dinas Kependudukan dan Pencatatan Sipil



No	Indikator RPJMD	Target Capaian	Realisasi					Interpretasi	Penanggung Jawab
			2017	2018	2019	2020	2021		
	diatur dalam peraturan perundang-undangan.								
16.b	Jumlah kebijakan yang diskriminatif dalam 12 bulan lalu berdasarkan pelarangan diskriminasi menurut hukum HAM Internasional.	NA	NA	NA	NA	NA	NA	NA	Kesbangpol
TUJUAN 17. Memperkuat ukuran implementasi dan merevitalisasi kemitraan global untuk pembangunan yang berkelanjutan									
17,1	Persentase PAD terhadap pendapatan	Meningkat	14,99	12,19	12,74	12,82	13,71	Belum Tercapai	Badan Pendapatan Daerah
17,1	Rasio penerimaan pajak terhadap PDRB.	12%	1,15%	1,00%	1,08%	1,08%		Belum Tercapai	Badan Pendapatan Daerah
17,1	Proporsi anggaran domestik yang didanai oleh pajak domestik.	Meningkat	5,83%	6,22%	6,92%	6,92%		Tercapai	Badan Pendapatan Daerah
17,8	Proporsi rumah tangga dengan akses internet	Meningkat	0,25	0,33	0,4	0,49	2,02	Tercapai	Dinas Komunikasi, Statistik dan Persandian
17,1 7	Jumlah proyek yang ditawarkan untuk dilaksanakan dengan skema	NA	NA	NA	NA	NA	NA	NA	Bagian Kerjasama Sekretariat Daerah



No	Indikator RPJMD	Target Capaian	Realisasi					Interpretasi	Penanggung Jawab
			2017	2018	2019	2020	2021		
	Kerjasama Pemerintah dan Badan Usaha (KPBU).								
17,1 7	Jumlah alokasi pemerintah untuk penyiapan proyek, transaksi proyek, dan dukungan pemerintah dalam Kerjasama Pemerintah dan Badan Usaha (KPBU).	NA	NA	NA	NA	NA	NA	NA	Bagian Kerjasama Sekretariat Daerah
17,1 8	Persentase konsumen Badan Pusat Statistik (BPS) yang merasa puas dengan kualitas data statistik.	NA	NA	NA	NA	NA	NA	NA	Bagian Kerjasama Sekretariat Daerah
17,1 8	Persentase konsumen yang menjadikan data dan informasi statistik BPS sebagai rujukan utama.	NA	NA	NA	NA	NA	NA	NA	Dinas Komunikasi, Informatika, Statistik dan Persandian
17,1 8	Jumlah metadata kegiatan statistik dasar, sektoral, dan khusus yang terdapat dalam Sistem Informasi Rujukan Statistik (SIRuSa).	Meningkat	20%	20%	20%	20%		Belum Tercapai	Dinas Komunikasi, Informatika, Statistik dan Persandian
17,1 8	Persentase indikator SDGs terpilah yang relevan dengan target.	NA	NA	NA	NA	NA	NA	NA	Dinas Komunikasi, Informatika, Statistik dan Persandian



No	Indikator RPJMD	Target Capaian	Realisasi					Interpretasi	Penanggung Jawab
			2017	2018	2019	2020	2021		
17,1 9	Tersedianya data registrasi terkait kelahiran dan kematian (Vital Statistics Register)	NA	NA	NA	NA	NA	NA	NA	Dinas Kependudukan dan Pencatatan Sipil
17,1 9	Jumlah pengunjung eksternal yang mengakses data dan informasi statistik melalui website.	NA	NA	NA	NA	NA	NA	NA	Dinas Komunikasi, Informatika, Statistik dan Persandian
17,1 9	Persentase konsumen yang puas terhadap akses data Badan Pusat Statistik (BPS).	NA	NA	NA	NA	NA	NA	NA	Dinas Komunikasi, Informatika, Statistik dan Persandian



2.6 Evaluasi Capaian Indikator Pembangunan

2.6.1 Evaluasi Pelaksanaan Kinerja Penyelenggaraan Urusan Pemerintahan

Capaian Kinerja Penyelenggaraan Urusan Pemerintahan Kabupaten Gowa tahun 2012 -2022 diukur melalui indikator kinerja menunjukkan bahwa dari 321 indikator yang diukur, terdapat 104 indikator yang telah melampaui capaian tahun sebelumnya, 80 indikator dengan capaian yang sama dengan tahun sebelumnya dengan rata-rata capaian adalah 100 persen. Sedangkan indikator yang capaiannya lebih rendah dari tahun sebelumnya adalah sebanyak 137 indikator. Meskipun lebih rendah dari tahun sebelumnya, dari 137 indikator tersebut beberapa diantaranya telah mencapai target yang telah ditetapkan.

Pada aspek kesejahteraan dan pemerataan ekonomi terdapat 6 Indikator makro yang diukur. Untuk Indikator Pertumbuhan Ekonomi sendiri mencapai target melebihi yang telah ditetapkan. PDRB per kapita juga mengalami peningkatan. Sejalan dengan tingkat Kemiskinan yang mengalami peningkatan, Indeks Gini juga tidak mencapai target yang ditetapkan untuk tahun 2022. Untuk Indeks Williamson belum dapat diketahui dikarenakan pengukurannya menggunakan data PDRB per Kecamatan, sedangkan pengukuran PDRB per kecamatan belum pernah ada sampai saat ini, sehingga tingkat ketimpangan antar wilayah di lingkup Kabupaten Gowa belum dapat diketahui.

Pada aspek kesejahteraan sosial terdapat 29 Indikator yang diukur. Untuk Indeks Pembangunan Manusia (IPM) belum mampu mencapai target yang telah ditetapkan dan Prevelensi Balita Gizi Kurang juga mengalami peningkatan. Disisi lain, Tingkat Pengangguran Terbuka (TPT) melampaui target yang ditetapkan (target 5,77%) untuk tahun 2022. Sedangkan capaian TPT tahun 2022 sebesar 4,3 persen. Ini menandakan bahwa jumlah pengangguran di Kabupaten Gowa mengalami penurunan. Walaupun demikian, jumlah penganggur masih terbilang banyak yakni sebesar 17.505 orang yang masih perlu mendapatkan perhatian.

Selain itu, rasio penduduk yang bekerja, laju pertumbuhan PDRB/PDB per tenaga kerja, Indeks Kepuasan Masyarakat, Persentase PAD terhadap Pendapatan, pencapaian Pola Skor Pangan Harapan (PPH), dan penanganan daerah rawan pangan juga mengalami peningkatan. Sejalan dengan peningkatan capaian tersebut, cakupan bina kelompok petani juga mengalami peningkatan. Begitupun dengan kontribusi sektor perdagangan, industri, serta transportasi dan pergudangan terhadap PDRB mengalami peningkatan, yang menandakan bahwa kondisi perekonomian Kabupaten Gowa kian membaik.

2.6.2 Evaluasi Capaian Indikator Standar Pelayanan Minimal (SPM)

1. Urusan Pendidikan

Sebagai salah satu perangkat daerah yang melaksanakan urusan wajib pelayanan dasar, maka Dinas Pendidikan menerapkan Standar Pelayanan Minimal yang didasarkan pada Peraturan Menteri Dalam Negeri Nomor 100 Tahun 2018. Standar Pelayanan Minimal bidang



pendidikan terdiri dari 3 jenis pelayanan dasar dengan jumlah indikator sebanyak 3 indikator.

- a. Permasalahan utama yang dihadapi yaitu :
 - 1) Masih rendahnya akses penduduk usia sekolah mendapatkan pendidikan disebabkan kondisi layanan pendidikan antar kecamatan belum berimbang.
 - 2) Masih rendahnya kompetensi tenaga pendidik dan tenaga kependidikan.
- b. Solusi yang ditempuh yaitu :
 - 1) Peningkatan akses layanan pendidikan sekaligus meningkatkan sarana dan prasarana pendidikan yang merata.
 - 2) Peningkatan kompetensi tenaga pendidik dan tenaga kependidikan

2. Urusan Kesehatan

Pembangunan kesehatan juga merupakan salah satu fokus dan indikator dalam pencapaian peningkatan kualitas hidup masyarakat. Dinas Kesehatan merupakan organisasi perangkat daerah yang menerapkan Standar Pelayanan Minimal bidang kesehatan berdasarkan Peraturan Menteri Dalam Negeri Nomor 100 Tahun 2018 terdiri dari 12 jenis pelayanan dengan 12 indikator utama.

Jumlah pegawai yang melaksanakan jenis pelayanan dasar urusan kesehatan sebanyak 900 orang yang terdiri dari pejabat struktural, tenaga medis/kesehatan serta pejabat fungsional umum.

- a. Permasalahan yang dihadapi yaitu :
 - 1) Masih rendahnya pemahaman masyarakat pentingnya pola hidup sehat.
 - 2) Masih rendahnya tingkat pengetahuan keluarga tentang cakupan makanan yang bergizi.
 - 3) Masih tingginya angka kematian bayi.
- b. Solusi yang ditempuh yaitu :
 - 1) Peningkatan kesadaran dan pemahaman masyarakat terhadap pola hidup sehat.
 - 2) Peningkatan promosi dan preventif bagi masyarakat akan pentingnya makanan yang bergizi bagi usia dini.
 - 3) Peningkatan pelayanan kesehatan bayi dan anak.

3. Urusan Pekerjaan Umum dan Penataan Ruang

Dinas Pekerjaan Umum dan Penataan Ruang yang menerapkan Standar pelayanan minimal bidang pekerjaan umum dan penataan ruang berdasarkan Peraturan Menteri Dalam Negeri Nomor 100 Tahun 2018 terdiri dari 2 jenis pelayanan dasar dan 2 indikator. Jumlah pegawai yang melaksanakan jenis pelayanan dasar urusan pekerjaan umum dan penataan ruang sebanyak 112 orang dengan 29 pejabat struktural dan pejabat fungsional umum.

- a. Permasalahan yang dihadapi yaitu :
 - 1) Masih rendahnya pelayanan sanitasi bagi rumah tangga.
 - 2) Belum tersedianya lahan untuk TPU.
 - 3) Masih terdapatnya kawasan permukiman yang minim sarana dan



- prasarana sanitasi yang layak.
- 4) Rendahnya kesadaran/peran serta masyarakat dalam menjaga dan memelihara saluran drainase.

b. Solusi yang ditempuh :

- 1) Peningkatan cakupan rumah tangga yang mengakses sanitasi.
- 2) Pengadaan lahan untuk TPU.
- 3) Peningkatan kesadaran masyarakat terhadap kesehatan lingkungan.
- 4) Pemeliharaan dan pembangunan saluran drainase.

4. Bidang Urusan Perumahan Rakyat Dan Kawasan Permukiman

Perumahan Rakyat dan Kawasan Permukiman merupakan urusan yang mempunyai peranan penting dalam upaya mewujudkan ketersediaan perumahan dan kawasan permukiman sesuai dengan peruntukkan lahan yang berwawasan lingkungan, nyaman, sehat dan aman. Dinas Perumahan, Kawasan Permukiman dan Pertanahan yang menerapkan Standar pelayanan minimal bidang perumahan rakyat berdasarkan Peraturan Menteri Dalam Negeri Nomor 100 Tahun 2018 terdiri dari 2 jenis pelayanan dasar dan 2 indikator.

a. Permasalahan yang dihadapi yaitu :

- 1) Jumlah anggaran yang disediakan untuk melaksanakan rehabilitasi rumah korban bencana sangat minim sehingga dengan kondisi dan kebutuhan yang mendesak.
- 2) Pemerintah Daerah Kabupaten Gowa tidak melaksanakan program peningkatan jalan, jembatan dan atau program lainnya yang berakibat pada relokasi lahan milik masyarakat

5. Urusan Ketentraman Dan Ketertiban Umum Serta Perlindungan Masyarakat

Urusan ketentraman dan ketertiban umum serta perlindungan masyarakat merupakan urusan wajib pelayanan dasar dilaksanakan oleh Satuan Polisi Pamong Praja, Dinas Pemadam Kebakaran dan Badan Penanggulangan Bencana Daerah.

Standar pelayanan minimal bidang ketentraman dan ketertiban serta perlindungan masyarakat berdasarkan Peraturan Menteri Dalam Negeri Nomor 100 Tahun 2018 terdiri dari 5 jenis pelayanan dasar dengan 5 indikator.

Permasalahan yang dihadapi yaitu :

- 1) Masih rendahnya jumlah Satuan Polisi Pamong Praja yang bertugas di Satuan Polisi Pamong Praja Kabupaten Gowa.
- 2) Sosialisasi Peraturan Daerah yang masih kurang ke pedagang kaki lima dan pedagang asongan.
- 3) Masih terdapatnya bencana kebakaran yang tidak memenuhi respon time disebabkan karena lokasi yang jauh dari pos jaga pemadam kebakaran.

Solusi yang ditempuh :

- 1) Melaksanakan sosialisasi Peraturan Daerah.
- 2) Membentuk UPT Pemadam Kebakaran di beberapa kecamatan untuk memenuhi respon time.



6. Urusan Sosial

Dinas Sosial merupakan organisasi perangkat daerah yang melaksanakan Standar Pelayanan Minimal Bidang Sosial berdasarkan Peraturan Menteri Dalam negeri Nomor 100 Tahun 2018 terdiri dari 5 jenis pelayanan dasar dan 5 indikator.

- a. Permasalahan yang dihadapi yaitu :
 - 1) Masih rendahnya jumlah Satuan Polisi Pamong Praja yang bertugas di Satuan Polisi Pamong Praja Kabupaten Gowa.
 - 2) Sosialisasi Peraturan Daerah yang masih kurang ke pedagang kaki lima dan pedagang asongan.
 - 3) Masih terdapatnya bencana kebakaran yang tidak memenuhi respon time disebabkan karena lokasi yang jauh dari pos jaga pemadam kebakaran.
- b. Solusi yang ditempuh :
 - 1) Melaksanakan sosialisasi Peraturan Daerah.
 - 2) Membentuk UPT Pemadam Kebakaran di beberapa kecamatan untuk memenuhi respon time.

2.6.3 Evaluasi Capaian Tujuan Pembangunan Berkelanjutan/ Sustainable Development Goals (TPB/SDGs)

Peraturan Presiden nomor 59 Tahun 2017 tentang Pelaksanaan Pencapaian Tujuan Pembangunan Berkelanjutan mengamanatkan bahwa negara Indonesia merupakan salah satu negara yang berperan aktif dan berkomitmen penuh dalam penentuan sasaran dan pencapaian Tujuan Pembangunan Berkelanjutan (TPB), berdasarkan hal tersebut pemerintah Kabupaten Gowa juga ikut berkomitmen mendukung pencapaian Tujuan Pembangunan Berkelanjutan. Berdasarkan Peraturan Menteri Dalam Negeri Nomor 07 Tahun 2018 terdapat 220 indikator SDGs/TPB yang menjadi kewenangan Kabupaten/Kota. Dari 188 indikator tersebut telah dilakukan analisis data berdasarkan 4 kategori yaitu :

- a. Indikator TPB yang sudah dilaksanakan dan sudah mencapai target sebesar 63 indikator (34%);
- b. Indikator TPB yang sudah dilaksanakan tetapi belum mencapai target sebesar 37 indikator (20%);
- c. Indikator TPB yang belum dilaksanakan dan tidak dilakukan pengumpulan data sebesar 88 indikator (47%);

2.7 Evaluasi Program dan Kegiatan RKPD Sampai Tahun Berjalan dan Realisasi RPJMD Tahun 2021

Pemerintah Kabupaten Gowa melaksanakan pengendalian dan evaluasi rencana pembangunan daerah dan rencana perangkat daerah sesuai dengan tahapan dan tatacara yang diatur dalam peraturan perundang-



undangan yang berlaku. Pengendalian dan evaluasi pembangunan Daerah adalah suatu proses pemantauan dan supervisi dalam penyusunan dan pelaksanaan kebijakan pembangunan serta menilai hasil realisasi kinerja dan keuangan untuk memastikan tercapainya target secara ekonomis, efisien, dan efektif, ini bertujuan antara lain:

1. Untuk mewujudkan konsistensi antara kebijakan dengan pelaksanaan dan hasil rencana pembangunan Daerah;
2. serta konsistensi antara RKPD dengan RPJMD; dan
3. kesesuaian antara capaian pembangunan Daerah dengan indikator kinerja yang telah ditetapkan.

2.7.1 Evaluasi Pelaksanaan RPJMD tahun 2022

1. Konsistensi Program dan Kegiatan

Konsistensi program dan kegiatan antara RPJMD, RKPD, dan APBD disajikan pada tabel berikutnya. Dapat dilihat adanya adanya konsistensin antara ketiga dokumen perencanaan tersebut antara program dan kegiatannya. Setiap program yang dimasukkan ke dalam RKPD bersumber dari program-program yang ada dalam RPJMD. Begitupun program dan kegiatan dalam APBD diturunkan dari RKPD. Sehingga, nampak tidak ada program maupun kegiatan yang tidak sama atau tidak konsisten.

Untuk lebih jelasnya dapat dilihat pada Tabel 2.299 dibawah.



Tabel 2. 299
Konsistensi Program dan Kegiatan RKPD Provinsi Sulawesi Selatan Tahun 2022

NO. UR UT	PERANGKAT DAERAH	JUMLAH PROGRAM				PROGRAM YANG SAMA				PROGRAM YANG TIDAK SAMA				JUMLAH KEGIATAN			KEGIATAN YANG SAMA			KEGIATAN YANG TIDAK SAMA		
		RPJ MD	RK PD	RE NJA	AP BD	RKP D & RPJ MD	RE NJA & RK PD	AP BD & RK PD	APB D & RPJ MD	RKP D & RPJ MD	RE NJA & RK PD	AP BD & RK PD	APB D & RPJ MD	RK PD	RE NJA	AP BD	RE NJA & RK PD	AP BD & RK PD	RE NJA & AP BD	RE NJA & RK PD	AP BD & RK PD	RE NJA & AP BD
1	2	3	4	5	6	7	8	9	10	11	12	13	14	15	16	17	18	19	20	21	22	23
1	Dinas Pendidikan	11	2	2	2	2	2	2	2	0	0	0	0	5	5	5	5	5	5	0	0	0
2	Dinas Kesehatan	12	2	2	4	2	2	2	4	0	0	0	0	3	3	9	3	9	9	0	0	0
3	RSUD Syekh Yusuf	5	2	2	1	2	2	1	1	0	0	0	0	5	5	3	5	3	3	0	0	0
4	Dinas Pekerjaan Umum dan Penataan Ruang	19	9	9	10	9	9	9	10	0	0	0	0	13	13	14	13	13	13	0	0	0
5	Dinas Perumahan, Kawasan Permukiman dan Pertanahan	2	5	5	4	5	5	4	2	0	0	0	0	8	8	7	8	7	7	0	0	0
6	Satuan Polisi Pamong Praja	6	1	1	1	1	1	1	1	0	0	0	0	3	3	2	3	2	2	0	0	0



NO. UR UT	PERANGKAT DAERAH	JUMLAH PROGRAM				PROGRAM YANG SAMA				PROGRAM YANG TIDAK SAMA				JUMLAH KEGIATAN			KEGIATAN YANG SAMA			KEGIATAN YANG TIDAK SAMA		
		RPJ MD	RK PD	RE NJA	AP BD	RKP D & RPJ MD	RE NJA & RK PD	AP BD & RK PD	APB D & RPJ MD	RKP D & RPJ MD	RE NJA & RK PD	AP BD & RK PD	APB D & RPJ MD	RK PD	RE NJA	AP BD	RE NJA & RK PD	AP BD & RK PD	RE NJA & AP BD	RE NJA & RK PD	AP BD & RK PD	RE NJA & AP BD
7	Dinas Pemadam Kebakaran	1	1	1	1	1	1	1	1	0	0	0	0	3	3	2	3	2	2	0	0	0
8	Badan Penanggulangan Bencana Daerah	4	1	1	1	1	1	1	1	0	0	0	0	3	3	3	3	3	3	0	0	0
9	Dinas Sosial	8	5	5	5	5	5	5	5	0	0	0	0	7	7	5	7	5	5	0	0	0
10	Dinas Tenaga Kerja dan Transmigrasi	4	5	5	3	5	5	3	3	0	0	0	0	9	9	3	9	3	3	0	0	0
11	Dinas Pemberdayaan Perempuan dan Perlindungan Anak	4	6	6	6	6	6	6	4	0	0	0	0	7	7	7	7	7	7	0	0	0
12	Dinas Ketahanan Pangan	2	4	4	4	2	4	4	2	0	0	0	0	7	7	6	7	6	6	0	0	0
13	Dinas Lingkungan Hidup	5	10	10	9	5	10	9	5	0	0	0	0	11	11	11	11	11	11	0	0	0



NO. UR UT	PERANGKAT DAERAH	JUMLAH PROGRAM				PROGRAM YANG SAMA				PROGRAM YANG TIDAK SAMA				JUMLAH KEGIATAN			KEGIATAN YANG SAMA			KEGIATAN YANG TIDAK SAMA		
		RPJ MD	RK PD	RE NJA	AP BD	RKP D & RPJ MD	RE NJA & RK PD	AP BD & RK PD	APB D & RPJ MD	RKP D & RPJ MD	RE NJA & RK PD	AP BD & RK PD	APB D & RPJ MD	RK PD	RE NJA	AP BD	RE NJA & RK PD	AP BD & RK PD	RE NJA & AP BD	RE NJA & RK PD	AP BD & RK PD	RE NJA & AP BD
14	Dinas Kependudukan dan Pencatatan Sipil	1	4	4	4	1	4	4	1	0	0	0	0	7	7	6	7	6	6	0	0	0
15	Dinas Pemberdayaan Masyarakat dan Desa	5	3	3	3	3	3	3	3	0	0	0	0	3	3	3	3	3	3	0	0	0
16	Dinas Pengendalian Penduduk dan Keluarga Berencana	9	3	3	3	3	3	3	3	0	0	0	0	5	5	6	5	5	5	0	0	0
17	Dinas Perhubungan	6	1	1	1	1	1	1	1	0	0	0	0	10	10	9	10	9	9	0	0	0
18	Dinas Komunikasi Informatika, Statistik dan Persandian	5	4	4	4	4	4	4	4	0	0	0	0	5	5	5	5	5	5	0	0	0
19	Dinas Koperasi ,Usaha Mikro, Kecil dan Menengah	3	7	7	7	3	7	7	3	0	0	0	0	7	7	8	7	7	7	0	0	0



NO. UR UT	PERANGKAT DAERAH	JUMLAH PROGRAM				PROGRAM YANG SAMA				PROGRAM YANG TIDAK SAMA				JUMLAH KEGIATAN			KEGIATAN YANG SAMA			KEGIATAN YANG TIDAK SAMA		
		RPJ MD	RK PD	RE NJA	AP BD	RKP D & RPJ MD	RE NJA & RK PD	AP BD & RK PD	APB D & RPJ MD	RKP D & RPJ MD	RE NJA & RK PD	AP BD & RK PD	APB D & RPJ MD	RK PD	RE NJA	AP BD	RE NJA & RK PD	AP BD & RK PD	RE NJA & AP BD	RE NJA & RK PD	AP BD & RK PD	RE NJA & AP BD
20	Dinas Penanaman Modal dan Pelayanan Terpadu Satu Pintu	1	5	5	3	1	5	3	1	0	0	0	0	5	5	3	5	3	3	0	0	0
21	Dinas Pemuda dan Olahraga	3	3	3	3	3	3	3	3	0	0	0	0	6	6	6	6	6	6	0	0	0
22	Dinas Perpustakaan dan Kearsipan	4	4	4	2	4	4	2	2	0	0	0	0	10	10	4	10	4	4	0	0	0
23	Dinas Perikanan	10	3	3	4	3	3	4	4	0	0	0	0	8	8	7	8	7	7	0	0	0
24	Dinas Pariwisata dan Kebudayaan	7	7	7	4	7	7	4	4	0	0	0	0	9	9	5	9	5	5	0	0	0
25	Dinas Tanaman Pangan dan Holtikultura	10	4	4	3	4	4	3	3	0	0	0	0	5	5	4	5	4	4	0	0	0
26	Dinas Peternakan dan Perkebunan	5	6	6	3	6	6	3	3	0	0	0	0	10	10	3	10	3	3	0	0	0
27	Dinas Perdagangan	17	8	8	8	8	8	8	8	0	0	0	0	10	10	10	10	10	10	0	0	0



NO. UR UT	PERANGKAT DAERAH	JUMLAH PROGRAM				PROGRAM YANG SAMA				PROGRAM YANG TIDAK SAMA				JUMLAH KEGIATAN			KEGIATAN YANG SAMA			KEGIATAN YANG TIDAK SAMA			
		RPJ MD	RK PD	RE NJA	AP BD	RKP D & RPJ MD	RE NJA & RK PD	AP BD & RK PD	APB D & RPJ MD	RKP D & RPJ MD	RE NJA & RK PD	AP BD & RK PD	APB D & RPJ MD	RK PD	RE NJA	AP BD	RE NJA & RK PD	AP BD & RK PD	RE NJA & AP BD	RE NJA & RK PD	AP BD & RK PD	RE NJA & AP BD	
	dan Perindustrian																						
28	Sekretariat Daerah	18	2	2	2	2	2	2	2	0	0	0	0	7	7	7	7	7	7	0	0	0	
29	Sekretariat DPRD	3	2	2	1	2	2	1	1	0	0	0	0	6	6	4	6	4	4	0	0	0	
30	Badan Perencanaan Pembangunan Daerah	9	4	4	2	4	4	2	2	0	0	0	0	10	10	5	10	5	5	0	0	0	
31	Badan Pendapatan Daerah	2	1	1	1	1	1	1	1	0	0	0	0	1	1	1	1	1	1	0	0	0	
32	Badan Pengelolaan Keuangan Daerah	2	2	2	2	2	2	2	2	0	0	0	0	5	5	5	5	5	5	0	0	0	
33	Badan Kepegawaian dan Pengembangan Sumber Daya Manusia	4	2	2	3	2	2	3	3	0	0	0	0	4	4	7	4	4	4	0	0	0	



NO. UR UT	PERANGKAT DAERAH	JUMLAH PROGRAM				PROGRAM YANG SAMA				PROGRAM YANG TIDAK SAMA				JUMLAH KEGIATAN			KEGIATAN YANG SAMA			KEGIATAN YANG TIDAK SAMA		
		RPJ MD	RK PD	RE NJA	AP BD	RKP D & RPJ MD	RE NJA & RK PD	AP BD & RK PD	APB D & RPJ MD	RKP D & RPJ MD	RE NJA & RK PD	AP BD & RK PD	APB D & RPJ MD	RK PD	RE NJA	AP BD	RE NJA & RK PD	AP BD & RK PD	RE NJA & AP BD	RE NJA & RK PD	AP BD & RK PD	RE NJA & AP BD
34	Badan Penelitian dan Pengembangan	2	1	1	1	1	1	1	1	0	0	0	0	5	5	4	5	4	4	0	0	0
35	Badan Kesatuan Bangsa dan Politik	8	5	5	4	5	5	4	4	0	0	0	0	5	5	5	5	5	5	0	0	0
36	Inspektorat	2	2	2	2	2	2	2	2	0	0	0	0	3	3	2	3	2	2	0	0	0
37	Kecamatan Bontomarannu	2	1	1	1	1	1	1	1	0	0	0	0	1	1	2	1	1	1	0	0	0
38	Kecamatan Tompobulu	1	0	0	1	0	0	0	1	0	0	0	0	0	0	1	0	1	1	0	0	0
39	Kecamatan Pallangga	1	1	1	1	1	1	1	1	0	0	0	0	1	1	1	1	1	1	0	0	0
40	Kecamatan Bajeng	1	1	1	1	1	1	1	1	0	0	0	0	1	1	2	1	2	2	0	0	0
41	Kecamatan Biringbulu	2	2	2	1	2	2	1	1	0	0	0	0	3	3	2	3	2	2	0	0	0
42	Kecamatan Barombong	1	2	2	1	1	2	1	1	0	0	0	0	2	2	1	2	1	1	0	0	0
43	Kecamatan Bajeng Barat	1	0	0	0	0	0	0	1	0	0	0	0	0	0	0	0	0	0	0	0	0



NO. UR UT	PERANGKAT DAERAH	JUMLAH PROGRAM				PROGRAM YANG SAMA				PROGRAM YANG TIDAK SAMA				JUMLAH KEGIATAN			KEGIATAN YANG SAMA			KEGIATAN YANG TIDAK SAMA		
		RPJ MD	RK PD	RE NJA	AP BD	RKP D & RPJ MD	RE NJA & RK PD	AP BD & RK PD	APB D & RPJ MD	RKP D & RPJ MD	RE NJA & RK PD	AP BD & RK PD	APB D & RPJ MD	RK PD	RE NJA	AP BD	RE NJA & RK PD	AP BD & RK PD	RE NJA & AP BD	RE NJA & RK PD	AP BD & RK PD	RE NJA & AP BD
44	Kecamatan Parangloe	1	1	1	1	1	1	1	1	0	0	0	0	1	1	1	1	1	1	0	0	0
45	Kecamatan Manuju	1	0	0	0	0	0	0	0	0	0	0	0	0	0	0	0	0	0	0	0	0
46	Kecamatan Bontonompo Selatan	1	1	1	1	1	1	1	1	0	0	0	0	1	1	1	1	1	1	0	0	0
47	Kecamatan Parigi	3	0	0	0	0	0	0	1	0	0	0	0	0	0	0	0	0	0	0	0	0
48	Kecamatan Somba Opu	2	1	1	1	2	1	1	1	0	0	0	0	1	1	1	1	1	1	0	0	0
49	Kecamatan Pattallassang	1	3	3	0	1	0	0	0	0	0	0	0	4	4	0	4	0	0	0	0	0
50	Kecamatan Bontolempangan	2	0	0	0	0	0	0	0	0	0	0	0	0	0	0	0	0	0	0	0	0
51	Kecamatan Tinggimoncong	1	1	1	1	1	1	1	1	0	0	0	0	1	1	1	1	1	1	0	0	0
52	Kecamatan Bungaya	4	1	1	1	1	1	1	1	0	0	0	0	1	1	1	1	1	1	0	0	0
53	Kecamatan Tombolopao	1	1	1	1	1	1	1	1	0	0	0	0	1	1	1	1	1	1	0	0	0



NO. UR UT	PERANGKAT DAERAH	JUMLAH PROGRAM				PROGRAM YANG SAMA				PROGRAM YANG TIDAK SAMA				JUMLAH KEGIATAN			KEGIATAN YANG SAMA			KEGIATAN YANG TIDAK SAMA		
		RPJ MD	RK PD	RE NJA	AP BD	RKP D & RPJ MD	RE NJA & RK PD	AP BD & RK PD	APB D & RPJ MD	RKP D & RPJ MD	RE NJA & RK PD	AP BD & RK PD	APB D & RPJ MD	RK PD	RE NJA	AP BD	RE NJA & RK PD	AP BD & RK PD	RE NJA & AP BD	RE NJA & RK PD	AP BD & RK PD	RE NJA & AP BD
54	Kecamatan Bontonompo	1	1	1	1	1	1	1	1	0	0	0	0	1	1	1	1	1	1	0	0	0



2. Konsistensi Kerangka Pendanaan

APBD disusun berpedoman pada KUA-PPAS yang dirumuskan berdasarkan RKPD setelah disepakati bersama antara pemerintah daerah dan DPRD. Oleh karena itu RPJMD sampai dengan APBD memiliki hubungan yang sangat terkait dalam pelaksanaan pembangunan daerah. Penjabaran pendanaan belanja langsung dalam RPJMD ke dalam RKPD dan APBD selengkapnya pada setiap perangkat daerah adalah sebagaimana terlihat pada tabel dibawah ini.



Tabel 2. 300
Penjabaran Kerangka Pendanaan RPJMD kedalam RKPD dan APBD Kabupaten Gowa Tahun 2022

No. Urut	Perangkat Daerah	Penjabaran Kerangka Pendanaan RPJMD kedalam RKPD dan APBD						Selisih Kerangka Pendanaan dan Anggaran					
		RPJMD		RKPD		RENJA		APBD		RKPD & RPJMD	APBD & RKPD	RENJA & RKPD	APBD & RPJMD
		Rp.	%RPJMD	Rp.	%RPJMD	Rp.	%RKP	Rp.	%RPJMD				
(1)	(2)	(3)	(4)	(5)	(6)	(7) = (4) - (3)	(8) = (6) - (4)	(9)	(10) = (6) - (3)				
1	Dinas Pendidikan	72.059.076.686	152.678.715.218	212%	152.678.715.218	100%	155.264.891.583	215%	80.619.638.532	2.586.176.365	0	83.205.814.897	
2	Dinas Kesehatan	186.520.715.861	174.154.314.479	93%	174.154.314.479	100%	168.929.208.608	91%	12.366.401.382	- 5.225.105.871	0	- 17.591.507.253	
3	RSUD Syekh Yusuf	42.166.105.262	44.888.171.111	106%	44.888.171.111	100%	42.607.282.739	101%	2.722.065.849	- 2.280.888.372	0	441.177.477	
4	Dinas Pekerjaan Umum dan Penataan Ruang	396.094.845.865	485.004.334.593	122%	485.004.334.593	100%	437.996.766.601	111%	88.909.488.728	- 47.007.567.992	0	41.901.920.736	
5	Dinas Perumahan, Kawasan Permukiman dan Pertanahan	4.466.786.988	6.432.042.179	144%	6.432.042.179	100%	5.792.126.479	130%	1.965.255.191	- 639.915.700	0	1.325.339.491	
6	Satuan Polisi Pamong Praja	7.032.554.880	8.160.809.800	116%	8.160.809.800	100%	8.086.022.100	115%	1.128.254.920	- 74.787.700	0	1.053.467.220	
7	Dinas Pemadam Kebakaran	1.373.342.560	1.694.515.500	123%	1.694.515.500	100%	-	0%	321.172.940	- 1.694.515.500	0	- 1.373.342.560	
8	Badan Penanggulangan Bencana Daerah	59.266.418	25.360.800.000	42791%	25.360.800.000	100%	24.581.100.700	41476%	25.301.533.582	- 779.699.300	0	24.521.834.282	
9	Dinas Sosial	848.998.620	1.187.608.575	140%	1.187.608.575	100%	2.928.036.870	345%	338.609.955	1.740.428.295	0	2.079.038.250	
10	Dinas Tenaga Kerja dan Transmigrasi	110.566.327	128.376.300	116%	128.376.300	100%	128.376.300	116%	17.809.973	-	0	17.809.973	



No. Urut	Perangkat Daerah	Penjabaran Kerangka Pendanaan RPJMD kedalam RKPD dan APBD								Selisih Kerangka Pendanaan dan Anggaran			
		RPJMD		RKPD		RENJA		APBD		RKPD & RPJMD	APBD & RKPD	RENJA & RKPD	APBD & RPJMD
		Rp.	Rp.	%RPJMD	Rp.	%RKPD	Rp.	%RPJMD					
11	Dinas Pemberdayaan Perempuan dan Perlindungan Anak	460.431.232	494.500.000	107%	494.500.000	100%	417.386.596	91%	34.068.768	- 77.113.404	0	- 43.044.636	
12	Dinas Ketahanan Pangan	1.294.660.618	5.584.246.700	431%	5.584.246.700	100%	5.584.246.700	431%	4.289.586.082	-	0	4.289.586.082	
13	Dinas Lingkungan Hidup	8.171.338.586	10.431.745.140	128%	10.431.745.140	100%	-	0%	2.260.406.554	10.431.745.140	0	8.171.338.586	
14	Dinas Kependudukan dan Pencatatan Sipil	1.670.498.794	-	0%	-	0%	-	0%	1.670.498.794	-	0	1.670.498.794	
15	Dinas Pemberdayaan Masyarakat dan Desa	3.537.934.989	4.539.992.030	128%	4.539.992.030	100%	4.503.643.030	127%	1.002.057.041	- 36.349.000	0	965.708.041	
16	Dinas Pengendalian Penduduk dan Keluarga Berencana	6.403.616.009	10.251.099.120	160%	10.251.099.120	100%	10.246.724.120	160%	3.847.483.111	- 4.375.000	0	3.843.108.111	
17	Dinas Perhubungan	1.582.737.625	1.794.001.530	113%	1.794.001.530	100%	1.873.237.480	118%	211.263.905	79.235.950	0	290.499.855	
18	Dinas Komunikasi Informatika, Statistik dan Persandian	4.711.117.354	5.098.787.690	108%	5.098.787.690	100%	5.098.787.690	108%	387.670.336	-	0	387.670.336	
19	Dinas Koperasi, Usaha Mikro, Kecil dan Menengah	121.900.830	840.822.500	690%	840.822.500	100%	2.890.596.300	2371%	718.921.670	2.049.773.800	0	2.768.695.470	



No. Urut	Perangkat Daerah	Penjabaran Kerangka Pendanaan RPJMD kedalam RKPD dan APBD								Selisih Kerangka Pendanaan dan Anggaran			
		RPJMD		RKPD		RENJA		APBD		RKPD & RPJMD	APBD & RKPD	RENJA & RKPD	APBD & RPJMD
		Rp.	Rp.	%RPJMD	Rp.	%RKPD	Rp.	%RPJMD					
20	Dinas Penanaman Modal dan Pelayanan Terpadu Satu Pintu	1.352.515.714	489.981.100	36%	489.981.100	100%	489.981.100	36%	- 862.534.614	-	0	-	
21	Dinas Pemuda dan Olahraga	1.130.601.246	4.247.485.000	376%	4.247.485.000	100%	4.404.025.000	390%	3.116.883.754	156.540.000	0	3.273.423.754	
22	Dinas Perpustakaan dan Kearsipan	8.665.855.093	1.299.497.050	15%	1.299.497.050	100%	1.375.964.885	16%	-	76.467.835	0	-	
23	Dinas Perikanan	1.075.366.846	188.193.825	18%	188.193.825	100%	188.193.825	18%	- 887.173.021	-	0	-	
24	Dinas Pariwisata dan Kebudayaan	1.581.086.339	5.871.989.589	371%	5.871.989.589	100%	1.951.080.200	123%	4.290.903.250	- 3.920.909.389	0	369.993.861	
25	Dinas Tanaman Pangan dan Holtikultura	2.478.462.583	2.320.055.000	94%	2.320.055.000	100%	4.814.730.000	194%	- 158.407.583	2.494.675.000	0	2.336.267.417	
26	Dinas Peternakan dan Perkebunan	2.306.543.925	7.039.449.200	305%	7.039.449.200	100%	6.628.689.232	287%	4.732.905.275	- 410.759.968	0	4.322.145.307	
27	Dinas Perdagangan dan Perindustrian	9.268.757.492	8.989.370.323	97%	8.989.370.323	100%	7.983.584.631	86%	- 279.387.169	- 1.005.785.692	0	-	
28	Sekretariat Daerah	45.664.156.220	54.179.052.676	119%	54.179.052.676	100%	8.220.455.725	18%	8.514.896.456	45.958.596.951	0	37.443.700.495	
29	Sekretariat DPRD	45.427.861.330	25.671.371.676	57%	25.671.371.676	100%	29.061.754.376	64%	-	3.390.382.700	0	-	
30	Badan Perencanaan Pembangunan Daerah	662.692.030	257.999.800	39%	257.999.800	100%	456.380.500	69%	- 404.692.230	198.380.700	0	-	



No. Urut	Perangkat Daerah	Penjabaran Kerangka Pendanaan RPJMD kedalam RKPD dan APBD								Selisih Kerangka Pendanaan dan Anggaran			
		RPJMD		RKPD		RENJA		APBD		RKPD & RPJMD	APBD & RKPD	RENJA & RKPD	APBD & RPJMD
		Rp.	Rp.	%RPJMD	Rp.	%RKPD	Rp.	%RPJMD					
31	Badan Pendapatan Daerah	1.174.873.178	2.290.000.000	195%	2.290.000.000	100%	2.017.483.700	172%	1.115.126.822	- 272.516.300	0	842.610.522	
32	Badan Pengelolaan Keuangan Daerah	202.018.711.256	249.953.425.014	124%	249.953.425.014	100%	1.157.424.919.632	573%	47.934.713.758	907.471.494.618	0	955.406.208.376	
33	Badan Kepegawaian dan Pengembangan Sumber Daya Manusia	1.791.162.089	3.025.298.400	169%	3.025.298.400	100%	2.017.483.700	113%	1.234.136.311	- 1.007.814.700	0	226.321.611	
34	Badan Penelitian dan Pengembangan	194.993.837	174.471.200	89%	174.471.200	100%	212.721.200	109%	- 20.522.637	38.250.000	0	17.727.363	
35	Badan Kesatuan Bangsa dan Politik	1.463.299.942	16.764.180.925	1146%	16.764.180.925	100%	14.843.419.100	1014%	15.300.880.983	- 1.920.761.825	0	13.380.119.158	
36	Inspektorat	1.893.480.218	2.309.310.000	122%	2.309.310.000	100%	2.337.985.000	123%	415.829.782	28.675.000	0	444.504.782	
37	Kecamatan Bontomarannu	1.385.627.609	2.475.073.100	179%	2.475.073.100	100%	1.935.557.364	140%	1.089.445.491	- 539.515.736	0	549.929.755	
38	Kecamatan Tompobulu	1.385.627.609	1.179.852.518	85%	1.179.852.518	100%	1.139.932.701	82%	- 205.775.091	- 39.919.817	0	- 245.694.908	
39	Kecamatan Pallangga	1.385.627.609	2.603.988.720	188%	2.603.988.720	100%	2.523.988.520	182%	1.218.361.111	- 80.000.200	0	1.138.360.911	
40	Kecamatan Bajeng	1.385.627.609	2.618.178.605	189%	2.618.178.605	100%	2.538.178.605	183%	1.232.550.996	- 80.000.000	0	1.152.550.996	
41	Kecamatan Biringbulu	1.385.627.609	1.351.790.905	98%	1.351.790.905	100%	1.311.790.905	95%	- 33.836.704	- 40.000.000	0	- 73.836.704	
42	Kecamatan Barombong	1.385.627.609	1.347.830.630	97%	1.347.830.630	100%	1.307.830.380	94%	- 37.796.979	- 40.000.250	0	- 77.797.229	



No. Urut	Perangkat Daerah	Penjabaran Kerangka Pendanaan RPJMD kedalam RKPD dan APBD								Selisih Kerangka Pendanaan dan Anggaran			
		RPJMD		RKPD		RENJA		APBD		RKPD & RPJMD	APBD & RKPD	RENJA & RKPD	APBD & RPJMD
		Rp.		Rp.	%RPJMD	Rp.	%RKPD	Rp.	%RPJMD				
43	Kecamatan Bajeng Barat	1.385.627.609	-	0%	-	0%	-	0%	-	1.385.627.609	-	0	-
44	Kecamatan Parangloe	1.385.627.609	1.344.817.442	97%	1.344.817.442	100%	1.304.817.416	94%	-	-	40.000.026	0	-
45	Kecamatan Manuju	1.385.627.609	-	0%	-	0%	-	0%	-	-	-	0	-
46	Kecamatan Bontonompo Selatan	1.385.627.609	679.014.750	49%	679.014.750	100%	659.014.750	48%	-	-	20.000.000	0	-
47	Kecamatan Parigi	1.385.627.609	-	0%	-	0%	-	0%	-	-	-	0	-
48	Kecamatan Somba Opu	1.385.627.609	9.619.274.795	694%	9.619.274.795	100%	8.942.574.410	645%	-	-	676.700.385	0	-
49	Kecamatan Pattalassang	1.385.627.609	-	0%	-	0%	-	0%	-	-	-	0	-
50	Kecamatan Bontolempangan	1.385.627.609	-	0%	-	0%	-	0%	-	-	-	0	-
51	Kecamatan Tinggimoncong	1.385.627.609	4.026.179.207	291%	4.026.179.207	100%	3.906.179.207	282%	-	-	120.000.000	0	-
52	Kecamatan Bungaya	1.385.627.609	1.463.584.400	106%	1.463.584.400	100%	1.290.245.695	93%	-	-	173.338.705	0	-
53	Kecamatan Tombolopao	1.385.627.609	677.215.207	49%	677.215.207	100%	657.215.207	47%	-	-	20.000.000	0	-
54	Kecamatan Bontonompo	1.385.627.609	1.998.065.675	144%	1.998.065.675	100%	1.938.065.675	140%	-	-	60.000.000	0	-
	Penunjang Urusan Pemerintahan	755.482.980.738	834.116.095.077	110%	834.116.095.077	100%	881.675.943.590	117%	-	-	47.559.848.513	0	-



3. Capaian Kinerja dan Anggaran Kegiatan RKPD Tahun 2021

Keberhasilan pelaksanaan RKPD dipengaruhi oleh konsistensinya dalam penganggaran. Semakin banyak kegiatan RKPD yang tidak dianggarkan dalam APBD, maka semakin kecil pula tingkat capaian RKPD. Penilaian realisasi kinerja seluruh perangkat daerah di Kabupaten Gowa menggunakan hasil dari monitoring dan evaluasi terhadap hasil pelaksanaan kegiatan yang dinilai dari capaian anggaran dan kinerjanya sampai triwulan akhir atau triwulan IV. Capaian anggaran dan kinerjanya selanjutnya diberi predikat berdasarkan interval nilai realisasi kinerja sesuai dengan petunjuk dalam Permendagri Nomor 86 Tahun 2017. Kriteria tiap capaian dapat dilihat pada tabel berikut.

Tabel 2. 301
Kriteria Penilaian Realisasi Kinerja

No.	Kriteria Penilaian Realisasi Kinerja	Simbol	Interval nilai Realisasi Kinerja1 tahun
1.	Sangat Tinggi	ST	91 % ≤ 100 %
2.	Tinggi	T	76 % ≤ 90%
3.	Sedang	S	66 % ≤ 75 %
4.	Rendah	R	51 % ≤ 65 %
5.	Sangat Rendah	SR	≤ 50 %

Sumber :Permendagri Nomor 86 Tahun 2017

Berdasarkan hasil evaluasi yang dilaksanakan menggunakan tabel sebagaimana terlampir, diperoleh capaian kinerja dan anggaran RKPD Kabupaten Gowa Tahun 2022 sebagai berikut.



Tabel 2. 302
Capaian Kegiatan RKPD Kabupaten Gowa Tahun 2022

NO. Urut	Perangkat Daerah	Keterangan Kinerja (K) Kegiatan							Rata-rata Capaian Output (%) dan Predikat Kinerja Perangkat Daerah			
		Jumlah Kegiatan	Tidak dianggarkan di APBD	Jumlah Indikator	Capaian 0%	Capaian <100%	Capaian =100%	Capaian > 100%	K	Rp.	K	Rp.
1	2	3	4	5	6	7	8	9	10	11	12	13
1	Dinas Pendidikan	12	0	12	0	12	0	0	100	100	ST	ST
2	Dinas Kesehatan	16	0	16	0	9	7	0	92	93,47	ST	ST
3	RSUD Syekh Yusuf	12	0	12	0	10	2	0	99	96,2	ST	ST
4	Dinas Pekerjaan Umum dan Penataan Ruang	18	0	18	0	15	3	0	94	71,31	ST	S
5	Dinas Perumahan, Kawasan Permukiman dan Pertanahan	14	0	14	0	0	14	0	90	85	T	T
6	Satuan Polisi Pamong Praja	9	0	9	0	0	9	0	100	98,28	ST	ST
7	Dinas Pemadam Kebakaran	9	0	9	0	1	3	5	102,47	89,97	ST	T
8	Badan Penanggulangan Bencana Daerah	9	0	9	0	5	4	0	100	95,96	ST	ST
9	Dinas Sosial	15	0	15	0	4	10	1	96	91	ST	ST
10	Dinas Tenaga Kerja dan Transmigrasi	10	0	10	0	0	10	0	100	91,09	ST	ST
11	Dinas Pemberdayaan Perempuan dan Perlindungan Anak	10	0	10	0	1	9	0	100	92,86	ST	ST



NO. Urut	Perangkat Daerah	Keterangan Kinerja (K) Kegiatan							Rata-rata Capaian Output (%) dan Predikat Kinerja Perangkat Daerah			
		Jumlah Kegiatan	Tidak dianggarkan di APBD	Jumlah Indikator	Capaian 0%	Capaian <100%	Capaian =100%	Capaian >100%	K	Rp.	K	Rp.
12	Dinas Ketahanan Pangan	13	0	13	0	4	9	0	97,21	95,84	ST	ST
13	Dinas Lingkungan Hidup	18	0	18	0	0	17	1	100	97,57	ST	ST
14	Dinas Kependudukan dan Pencatatan Sipil	6	0	6	0	0	6	0	100	95,26	ST	ST
15	Dinas Pemberdayaan Masyarakat dan Desa	8	0	8	0	3	5	0	99,24	90,46	ST	ST
16	Dinas Pengendalian Penduduk dan Keluarga Berencana	14	0	14	0	11	3	0	92	89,74	ST	T
17	Dinas Perhubungan	16	0	16	2	2	11	1	99,32	97,61	ST	ST
18	Dinas Komunikasi Informatika, Statistik dan Persandian	12	0	12	0	7	5	0	85	77	T	T
19	Dinas Koperasi ,Usaha Mikro, Kecil dan Menengah	14	0	14	0	8	6	0	98,51	91,54	ST	ST
20	Dinas Penanaman Modal dan Pelayanan Terpadu Satu Pintu	10	0	10	4	1	4	1	100	89,57	ST	T
21	Dinas Pemuda dan Olahraga	9	0	9	1	6	2	0	100	95,83	ST	ST
22	Dinas Perpustakaan dan Kearsipan	10	0	10	0	0	10	0	100	95,7	ST	ST
23	Dinas Perikanan	10	0	10	0	1	7	2	100	88,16	ST	T
24	Dinas Pariwisata dan Kebudayaan	13	0	13	0	1	12	0	100	88,39	ST	T



NO. Urut	Perangkat Daerah	Keterangan Kinerja (K) Kegiatan							Rata-rata Capaian Output (%) dan Predikat Kinerja Perangkat Daerah			
		Jumlah Kegiatan	Tidak dianggarkan di APBD	Jumlah Indikator	Capaian 0%	Capaian <100%	Capaian =100%	Capaian >100%	K	Rp.	K	Rp.
25	Dinas Tanaman Pangan dan Holtikultura	12	0	12	0	1	10	1	100	91,51	ST	ST
26	Dinas Peternakan dan Perkebunan	8	0	8	0	1	7	0	92,17	94,63	ST	ST
27	Dinas Perdagangan dan Perindustrian	16	0	16	0	12	4	0	90,12	80,81	ST	T
28	Sekretariat Daerah	24	0	24	0	11	13	0	100	97,8	ST	ST
29	Sekretariat DPRD	12	0	12	0	0	12	0	100	97,78	ST	ST
30	Badan Perencanaan Pembangunan Daerah	11	0	11	0	5	6	0	100	95,79	ST	ST
31	Badan Pendapatan Daerah	7	0	7	1	2	4	0	101,54	85,37	ST	T
32	Badan Pengelolaan Keuangan Daerah	12	0	12	0	4	4	4	90,04	88,67	T	T
33	Badan Kepegawaian dan Pengembangan Sumber Daya Manusia	11	0	11	1	7	3	0	86	86,12	T	T
34	Badan Penelitian dan Pengembangan	8	0	8	0	0	8	0	100	98,46	ST	ST
35	Inspektorat	10	0	10	1	1	8	0	99	92,24	ST	ST
36	Kecamatan Bontomarannu	7	0	7	1	1	5	0	100	99,4	ST	ST
37	Kecamatan Tompobulu	6	0	6		1	5		93,23	86,57	ST	T
38	Kecamatan Pallangga	6	0	6	0	0	6	0	100	84,23	ST	T
39	Kecamatan Bajeng	8	0	8	1	3	4	0	93	86,57	ST	T
40	Kecamatan Biringbulu	5	0	5	0	1	4	0	90,12	94,21	T	ST
41	Kecamatan Barombong	4	0	4	0	1	3	0	92,33	96,34	ST	ST



NO. Urut	Perangkat Daerah	Keterangan Kinerja (K) Kegiatan							Rata-rata Capaian Output (%) dan Predikat Kinerja Perangkat Daerah			
		Jumlah Kegiatan	Tidak dianggarkan di APBD	Jumlah Indikator	Capaian 0%	Capaian <100%	Capaian =100%	Capaian >100%	K	Rp.	K	Rp.
42	Kecamatan Bajeng Barat	4	0	4	0	1	3	0	96,3	95,29	ST	ST
43	Kecamatan Parangloe	6	0	6	0	0	6	0	100	86,51	ST	T
44	Kecamatan Manuju	4	0	4	0	2	2	0	96,87	92,59	ST	ST
45	Kecamatan Bontonompo Selatan	4	0	4	0	3	1	0	96,34	94,21	ST	ST
46	Kecamatan Parigi	4	0	4	0	1	3	0	100	100	ST	ST
47	Kecamatan Somba Opu	5	0	5	0	0	5	0	100	92,3	ST	ST
48	Kecamatan Pattallassang	5	0	5	0	0	5	0	100	94	ST	ST
49	Kecamatan Bontolempangan	5	0	5	0	4	1	0	96,3	95,29	ST	ST
50	Kecamatan Tinggimoncong	5	0	5	0	0	5	0	93	86,57	ST	T
51	Kecamatan Bungaya	6	0	6	0	5	1	0	100	90,35	ST	T
52	Kecamatan Tombolopao	4	0	4	0	3	1	0	96	98,2	ST	ST
53	Kecamatan Bontonompo	5	0	5	0	0	5	0	95,23	84,14	ST	T
54	Badan Kesatuan Bangsa dan Politik	11	0	11	0	10	1	0	96,21	92,34	ST	ST
	Total	522	0	522	12	181	313	16	97,01	91,70	ST	ST



Pada tabel diatas, dapat dilihat bahwa terdapat sejumlah 522 kegiatan yang dilaksanakan oleh seluruh perangkat daerah dilingkungan Pemerintah Kabupaten Gowa dengan jumlah indikator seluruhnya juga sebanyak 522 indikator. Hal ini berarti tiap-tiap kegiatan masing-masing memiliki 1 (satu) indikator. Dari semua kegiatan di RKPD, semuanya dianggarkan dalam APBD.

Capaian kinerja RKPD Kabupaten Gowa pada Tahun 2022 sesuai dengan tabel di atas dapat dijelaskan antara lain sebagai berikut:

1. Jumlah kegiatan RKPD dengan capaian 0% persen sebanyak 12 kegiatan atau sebesar 2,3% dari total jumlah kegiatan RKPD. Artinya ada 12 kegiatan yang tidak berjalan meskipun memiliki anggaran. Pada umumnya tidak berjalannya kegiatan tersebut karena ada kendala teknis pada masing-masing SKPD yang menaungi.
2. Jumlah kegiatan dengan capaian di bawah 100% sebanyak 181 kegiatan atau sebanyak 34,67% dari total kegiatan RKPD.
3. Jumlah kegiatan dengan capaian kinerja sebesar 100% sebanyak 313 kegiatan atau 59,96% dari total kegiatan RKPD. Persentase ini mengalami peningkatan dibanding tahun sebelumnya, artinya kinerja tiap-tiap SKPD di Kabupaten Gowa semakin membaik.
4. Jumlah kegiatan dengan kinerja di atas 100% sebanyak 16 kegiatan , atau sebesar 3,07% dari total kegiatan RPKD. Artinya 16 kegiatan ini memiliki kinerja yang sangat baik.
5. Rata-rata capaian kinerja untuk semua SKPD di Kabupaten Gowa adalah sebesar 97,01% dengan predikat Sangat Tinggi (ST),
6. Rata-rata capaian realisasi keuangan sebesar 91,70% yang juga berada direntang predikat Sangat Tinggi (ST).



Tabel 2. 303

Review Capaian Kinerja RPJMD Kabupaten Gowa Tahun 2022

No.	Nama Program Prioritas	Indikator Kinerja Outcome	Kondisi Kinerja Awal	Tahun 2022				Interpretasi	Perangkat Daerah
				Target	Rp	Realisasi (Rp)	% Rp		
1	2	3	4	5	6	7	8	9	10
Visi : Terwujudnya Masyarakat yang Unggul dan Tangguh dengan Tata Kelola Pemerintahan Terbaik									
Misi 1. Meningkatkan Kualitas Hidup Masyarakat yang Unggul dan Inklusif									
	Tujuan 1. Menciptakan kualitas sumberdaya manusia yang unggul secara inklusif	IPM	70.14	71.11					
	Sasaran 1. Meningkatkan aksesibilitas dan kualitas layanan dasar Pendidikan	Indeks Pendidikan	65.19	67.46					
1	Program Perencanaan, Pengendalian, dan Evaluasi Pembangunan Daerah	Tingkat konsistensi program RPJMD ke dalam RKPD	100%	100%	512.148.006	305.674.394	60%	R	Badan Perencanaan Pembangunan Daerah
2	Program Pengelolaan Pendidikan	Persentase Warga Negara Usia 5-18 Tahun yang berpartisipasi dalam pendidikan	100%	100,00 %	70.370.614.860	148.940.180.045	212%	ST	Dinas Pendidikan
3	Program Pengembangan Kurikulum	Cakupan sekolah yang menerapkan kurikulum bermuatan lokal di tingkat Pendidikan Dasar	0%	20,07 %	100.574.880	-	0%	0	Dinas Pendidikan
4	Program Pendidik dan Tenaga Kependidikan	Cakupan pemenuhan kebutuhan Pendidik dan	75%	75%	1.487.312.066	4.249.596.342	286%	ST	Dinas Pendidikan



No.	Nama Program Prioritas	Indikator Kinerja Outcome	Kondisi Kinerja Awal	Tahun 2022				Interpretasi	Perangkat Daerah
				Target	Rp	Realisasi (Rp)	% Rp		
1	2	3	4	5	6	7	8	9	10
		Tenaga Kependidikan bagi Satuan Pendidikan							
5	Program Pembinaan Perpustakaan	Cakupan Pembinaan Perpustakaan	27,25%	40%	8.625.505.793	1.294.885.530	15%	SR	Dinas Perpustakaan dan Kearsipan
	Sasaran 2. Meningkatnya derajat kesehatan masyarakat	Indeks Kesehatan	77.58	78.01					
6	Program Pemenuhan Upaya Kesehatan Perorangan dan Upaya Kesehatan Masyarakat	Persentase fasilitas kesehatan yang terakreditasi	100%	100%	184.516.898.888	113.621.428.600	62%	R	Dinas Kesehatan
		Persentase unit layanan yang menerapkan SPM RS	100%	100%	42.166.105.262	60.335.412.859	143%	ST	RSUD Syekh Yusuf
7	Program Peningkatan Kapasitas Sumber Daya Manusia Kesehatan	Rasio dokter per satuan penduduk	46,7	47,5	169.391.692	136.145.396	80%	T	Dinas Kesehatan
8	Program Pemberdayaan Masyarakat Bidang Kesehatan	Persentase pembinaan posyandu aktif	51%	80%	1.632.102.824	384.871.535	24%	SR	Dinas Kesehatan
9	Program Pembinaan Keluarga Berencana (KB)	Tingkat prevalensi kontrasepsi modern (mCPR)	56,00%	58,78 %	4.934.484.885	5.234.796.220	106%	ST	Dinas Pengendalian Penduduk dan Keluarga Berencana
		Persentase Peserta aktif Metode Kontrasepsi Jangka Panjang (MKJP)	23,78%	27,12 %					



No.	Nama Program Prioritas	Indikator Kinerja Outcome	Kondisi Kinerja Awal	Tahun 2022				Interpretasi	Perangkat Daerah
				Target	Rp	Realisasi (Rp)	% Rp		
1	2	3	4	5	6	7	8	9	10
	Sasaran 3. Meningkatnya partisipasi masyarakat dalam pembangunan	Indeks Pemberdayaan Gender	78.31		79.25				
		Indeks Pembangunan Pemuda	41.50		42.50				
10	Program Pengarusutamaan Gender dan Pemberdayaan Perempuan	Persentase Pemenuhan Indikator Prasyarat PUG	35%	55%	11.904.969	31.500.000	265%	ST	Dinas Pemberdayaan Perempuan dan Perlindungan Anak
11	Program Pemenuhan Hak Anak (PHA)	Kabupaten Layak Anak	500-600	500-600	21.001.245	63.000.000	300%	ST	Dinas Pemberdayaan Perempuan dan Perlindungan Anak
12	Program Pengembangan Kapasitas Daya Saing Kepemudaan	Persentase pemuda mandiri	52,32%	52,32%	380.417.549	-	0%	0	Dinas Pemuda dan Olahraga
Misi 2. Memperkokoh Kemandirian Ekonomi Daerah Berbasis Sumber Daya Lokal dan Teknologi									
	Tujuan 2. Meningkatkan daya saing ekonomi daerah berbasis sumberdaya lokal dan sektor unggulan daerah	Pertumbuhan Ekonomi	1.76		6.38				
		PDRB Per Kapita	27.45		28.15				



No.	Nama Program Prioritas	Indikator Kinerja Outcome	Kondisi Kinerja Awal	Tahun 2022				Interpretasi	Perangkat Daerah
				Target	Rp	Realisasi (Rp)	% Rp		
1	2	3	4	5	6	7	8	9	10
	Sasaran 4. Meningkatnya inovasi, produktivitas dan nilai tambah sektor komoditas unggulan daerah	Pertumbuhan Sektor Unggulan dalam PDRB (Pertanian, Kehutanan, dan Perikanan dan Industri Pengolahan	-3.67		8.06				
13	Program Penyediaan dan Pengembangan Prasarana Pertanian	Persentase Penyediaan dan Pengembangan Prasarana Pertanian	100%	100%	2.081.671.932	1.537.440.000	73,86 %	S	Dinas Tanaman Pangan dan Hortikultura
		Persentase Penyediaan Prasarana Pertanian (Perkebunan dan Peternakan)	100%	100%	2.173.419.074	5.785.698.143	266,20 %	ST	Dinas Peternakan dan Perkebunan
14	Program Penyuluhan Pertanian	Persentase Penyuluhan Pertanian yang dilaksanakan	100%	100%	158.933.926	332.400.000	209,14 %	ST	Dinas Tanaman Pangan dan Hortikultura
		Persentase Penyuluhan Pertanian (Perkebunan dan Peternakan) yang dilaksanakan	100%	100%	12.680.014	-	0,00%	0	Dinas Peternakan dan Perkebunan
15	Program Pengendalian Kesehatan Hewan dan Kesehatan Masyarakat Veteriner	Persentase Penurunan Kejadian dan Jumlah Kasus Penyakit Hewan Menular	11%	10%	90.858.138	98.088.800	107,96 %	ST	Dinas Peternakan dan Perkebunan
16	Program Pengelolaan Perikanan Budidaya	Produksi Perikanan Budidaya	947,1 Ton	956,2 Ton	678.146.512	136.775.000	20,17 %	SR	Dinas Perikanan
17	Program Perencanaan dan Pembangunan Industri	Pertambahan jumlah industri kecil dan menengah di Kabupaten/Kota	12,50%	13,00 %	319.820.539	228.665.823	71,50 %	S	Dinas Perindustrian



No.	Nama Program Prioritas	Indikator Kinerja Outcome	Kondisi Kinerja Awal	Tahun 2022				Interpretasi	Perangkat Daerah
				Target	Rp	Realisasi (Rp)	% Rp		
1	2	3	4	5	6	7	8	9	10
									dan Perdagangan
18	Program Pemberdayaan Usaha Menengah, Usaha Kecil, dan Usaha Mikro (UMKM)	Persentase Pelaku Usaha Mikro yang telah mendaftarkan dan atau mendapatkan izin usaha mikro kecil atau Nomor Induk Berusaha (NIB)	3,18%	0,63%	32.871.793		0,00%	0	Dinas Koperasi dan UMKM
19	Program Peningkatan Daya Tarik Destinasi Pariwisata	Persentase Pertumbuhan Kunjungan Wisatawan Mancanegara	-89%	-69%	127.920.787	107.964.600	84,40%	T	Dinas Pariwisata dan Kebudayaan
	Sasaran 5. 2. Meningkatnya kesempatan kerja	Tingkat Pengangguran Terbuka	6.44	5.25					
20	Program Pengembangan UMKM	Persentase peningkatan UMKM	37,34%	0,31%	32.668.194		0,00%	0	Dinas Koperasi dan UMKM
	Sasaran 6. Berkembangnya kegiatan ekonomi golongan masyarakat kurang mampu serta usaha mikro dan kecil	Angka Kemiskinan	7.38	7.08					
21	Program Rehabilitasi Sosial	Persentase PMKS skala yang memperoleh bantuan sosial untuk pemenuhan kebutuhan dasar	0,25%	0,26%	358.609.853	261.750.280	72,99%	S	Dinas Sosial
	Sasaran 7. Menurunnya ketimpangan pendapatan masyarakat	Gini Ratio	0.345	0.327					



No.	Nama Program Prioritas	Indikator Kinerja Outcome	Kondisi Kinerja Awal	Tahun 2022				Interpretasi	Perangkat Daerah
				Target	Rp	Realisasi (Rp)	% Rp		
1	2	3	4	5	6	7	8	9	10
22	Program Peningkatan Sarana Distribusi Perdagangan	Persentase sarana distribusi perdagangan dalam kondisi baik	100%	54,84 %	8.498.351.891	6.419.385.983	75,54 %	S	Dinas Perindustrian dan Perdagangan
23	Program Pelatihan Kerja dan Produktivitas Tenaga Kerja	Persentase Tenaga Kerja yang mendapatkan Pelatihan	45%	47%	14.569.374	13.801.000	94,73 %	ST	Dinas Tenaga Kerja dan Transmigrasi
24	Program Penempatan Tenaga Kerja	Persentase Pencari Kerja yang Terdaftar yang Ditempatkan	60%	62%	65.541.939	63.802.300	97,35 %	ST	Dinas Tenaga Kerja dan Transmigrasi
Misi 3. Meningkatkan Infrastruktur yang Berkualitas, Terintegrasi dan Berwawasan Lingkungan									
	Tujuan 3. Meningkatkan aksesibilitas dan kualitas infrastruktur layanan dasar masyarakat	Pertumbuhan Sektor Bidang Infrastruktur dalam PDRB	13.55	57.29					
	Sasaran 8. Terpenuhinya infrastruktur layanan publik yang terpadu dan terintegrasi	Indeks Infrastruktur Daerah	50	55					
25	Program Pengelolaan Sumber Daya Air (SDA)	Rasio luas daerah irigasi kewenangan kabupaten/kota yang dilayani oleh jaringan irigasi	0,82	0,83	19.456.241.338	13.029.031.719	66,97 %	S	Dinas Pekerjaan Umum dan Penataan Ruang
26	Program Pengelolaan dan Pengembangan Sistem Penyediaan Air Minum	Persentase warga negara yang memperoleh kebutuhan pokok air minum sehari-hari	90,23%	100%	8.931.613.722	9.025.638.885	101,05 %	ST	Dinas Pekerjaan Umum dan Penataan Ruang



No.	Nama Program Prioritas	Indikator Kinerja Outcome	Kondisi Kinerja Awal	Tahun 2022				Interpretasi	Perangkat Daerah
				Target	Rp	Realisasi (Rp)	% Rp		
1	2	3	4	5	6	7	8	9	10
27	Program Pengembangan Sistem dan Pengelolaan Persampahan Regional	Jumlah Fasilitas pengurangan sampah di perkotaan yang tersedia	3 Unit	2 Unit	1.794.227.920	-	0,00%	0	Dinas Lingkungan Hidup
28	Program Pengembangan Perumahan	Persentase penyediaan dan rehabilitasi rumah layak huni bagi korban bencana	100%	100%	25.904.593	162.754.750	628,29%	ST	Dinas Perumahan, Kawasan Permukiman dan Pertanahan
29	Program Penyelenggaraan Jalan	Persentase Tingkat Kemantapan Jalan kabupaten	82,40%	83,40%	263.338.041.487	242.527.980.719	92,10%	ST	Dinas Pekerjaan Umum dan Penataan Ruang
30	Program Kawasan Permukiman	Persentase kawasan permukiman kumuh dibawah 10 ha di kab/ kota yang ditangani	50%	54,00%	1.119.485.166	40.325.029	3,60%	SR	Dinas Perumahan, Kawasan Permukiman dan Pertanahan
31	Program Perumahan dan Kawasan Permukiman Kumuh	Persentase meningkatnya rumah layak huni	72.70%	72,95%	12.648.020	-	0,00%	0	Dinas Perumahan, Kawasan Permukiman dan Pertanahan
32	Program Peningkatan Prasarana, Sarana dan Utilitas Umum (PSU)	Persentase perumahan yang sudah dilengkapi PSU (Prasarana, Sarana dan Utilitas Umum)	55%	60%	12.648.020	74.250.000	587,05%	ST	Dinas Perumahan, Kawasan Permukiman



No.	Nama Program Prioritas	Indikator Kinerja Outcome	Kondisi Kinerja Awal	Tahun 2022				Interpretasi	Perangkat Daerah
				Target	Rp	Realisasi (Rp)	% Rp		
1	2	3	4	5	6	7	8	9	10
									dan Pertanahan
33	Program Penyelenggaraan Lalu Lintas dan Angkutan Jalan (LLAJ)	Indeks Angka Kecelakaan Lalu Lintas	0,05%	0,05%	1.582.737.625	1.869.624.963	118,13%	ST	Dinas Perhubungan
	Sasaran 9. Berkembangnya infrastruktur sosial ekonomi masyarakat perdesaan	Indeks Desa Membangun	0.6884	0.6836					
34	Program Penyelenggaraan Jalan	Persentase Tingkat Kemantapan Jalan kabupaten/kota	Panjang Jalan Mantap 1975 km (82,4%)	88,30%	263.338.041.487	242.527.980.719	92,10%	ST	Dinas Pekerjaan Umum dan Penataan Ruang
35	Program Pengelolaan Dan Pengembangan Sistem Penyediaan Air Minum	Persentase jumlah rumah tangga yang mendapatkan akses terhadap air minum melalui SPAM jaringan perpipaan dan bukan jaringan perpipaan terlindungi terhadap rumah tangga di seluruh kabupaten/kota	Persentase Jaringan Perpipaan (PDAM) = 21,52%	29,52%	8.931.613.722	9.025.638.885	101,05%	ST	Dinas Pekerjaan Umum dan Penataan Ruang



No.	Nama Program Prioritas	Indikator Kinerja Outcome	Kondisi Kinerja Awal	Tahun 2022				Interpretasi	Perangkat Daerah
				Target	Rp	Realisasi (Rp)	% Rp		
1	2	3	4	5	6	7	8	9	10
			Persentase Bukan Jaringan Perpipaan Terlindungi = 70,98 %	72,38 %	6.675.298.230	-	0,00%	0	Dinas Pekerjaan Umum dan Penataan Ruang
36	Program Pengelolaan Persampahan	Persentase sampah yang ditangani	93,19%	85%	6.675.298.230	7.410.241.292	111,01%	ST	Dinas Lingkungan Hidup
	Sasaran 10. Meningkatnya kualitas lingkungan hidup	Indeks Kualitas Lingkungan Hidup	67.60 (Cukup Baik)	60-70 (Cukup Baik)					
37	Program Pengendalian Pencemaran Dan/Atau Kerusakan Lingkungan Hidup	Cakupan program pengendalian pencemaran dan/atau kerusakan lingkungan hidup	100%	100%	1.070.865.299	255.386.500	23,85%	SR	Dinas Lingkungan Hidup
38	Program Pembinaan dan Pengawasan Terhadap Izin Lingkungan dan Izin Perlindungan dan Pengelolaan Lingkungan Hidup (PPLH)	Ketaatan penanggungjawab usaha dan/atau kegiatan terhadap izin lingkungan, izin PPLH dan PUU LH yang diterbitkan oleh Pemerintah Kab/Kota	11,11%	10%	33.719.962	3.623.000	10,74%	SR	Dinas Lingkungan Hidup
39	Program Pengelolaan Persampahan	Persentase pengelolaan sampah tingkat kabupaten	93,19%	85%	6.675.298.230	7.410.241.292	111,01%	ST	Dinas Lingkungan Hidup



No.	Nama Program Prioritas	Indikator Kinerja Outcome	Kondisi Kinerja Awal	Tahun 2022				Interpretasi	Perangkat Daerah
				Target	Rp	Realisasi (Rp)	% Rp		
1	2	3	4	5	6	7	8	9	10
Misi 4. Mengembangkan Tata Kelola Pemerintahan Inovatif melalui Reformasi Birokrasi dan Pelayanan Publik Berkualitas									
	Tujuan 4. Mewujudkan tata kelola pemerintahan bersih dan akuntabel yang melayani, efektif dan efisien	Indeks Reformasi Birokrasi	52.39 (CC)	60-70 (B)					
	Sasaran 11. Meningkatnya kualitas pelayanan publik	Indeks Pelayanan Publik	3.91 (Baik)	4,01-4,50 (A-)					
40	Program Pengelolaan Aplikasi Informatika	Persentase Layanan Publik yang diselenggarakan secara online dan terintegrasi	100%	100%	2.456.949.727	1.684.640.116	68,57 %	S	Dinas Komunikasi dan Informatika
41	Program Pengembangan Iklim Penanaman Modal	Persentase peningkatan jumlah investor	44%	44%	358.997.210	7.000.000	1,95%	SR	Dinas Komunikasi dan Informatika
42	Program Penyelenggaraan Pemerintahan dan Pelayanan Publik	Cakupan peningkatan pelayanan masyarakat	100%	100%	889.391.379	28.525.000	3,21%	SR	Dinas Penanaman Modal dan Pelayanan Terpadu Satu Pintu



No.	Nama Program Prioritas	Indikator Kinerja Outcome	Kondisi Kinerja Awal	Tahun 2022				Interpretasi	Perangkat Daerah
				Target	Rp	Realisasi (Rp)	% Rp		
1	2	3	4	5	6	7	8	9	10
43	Program Pemberdayaan Masyarakat Desa dan Kelurahan	Persentase kegiatan pemberdayaan masyarakat desa dan kelurahan yang terlaksana	100%	100%	23.323.478.463	22.271.133.995	95,49 %	ST	Dinas Pemberdayaan Masyarakat Desa
	Sasaran 12. Meningkatnya kapasitas dan akuntabilitas kinerja penyelenggaraan pemerintahan daerah	Nilai LPPD	3.66 (Tinggi)	3.76 (Tinggi)					
		Nilai SAKIP	63.25 (B)	60-70 (B)					
		Nilai IPKD	60-80	60-80					
44	Program Penyelenggaraan Pengawasan	Persentase Unit Kerja yang Bersih dari Penyimpangan Pengelolaan Keuangan/ Aset yang Material	95%	95%	1.611.348.810	2.066.370.000	128,24 %	ST	Inspektorat
45	Program Pengelolaan Keuangan Daerah	Tingkat kepatuhan SKPD terhadap standar pengelolaan keuangan daerah	100%	100%	201.630.272.218	229.940.702.249	114,04 %	ST	Badan Pengelolaan Keuangan Daerah
46	Program Pengelolaan Barang Milik Daerah	Persentase pengelolaan Barang Milik Daerah yang diselesaikan	100%	100%	388.439.038	350.997.965	90,36 %	T	Badan Pengelolaan Keuangan Daerah



No.	Nama Program Prioritas	Indikator Kinerja Outcome	Kondisi Kinerja Awal	Tahun 2022				Interpretasi	Perangkat Daerah
				Target	Rp	Realisasi (Rp)	% Rp		
1	2	3	4	5	6	7	8	9	10
47	Program Pengelolaan Pendapatan Daerah	Persentase Realisasi Penerimaan Pajak terhadap Potensi Pajak Daerah	100%	100%	1.174.873.178	12.920.000	1,10%	SR	Badan Pendapatan Daerah
		Indeks Kepuasan Wajib Pajak terhadap Pelayanan PBB-P2 dan BPHTB	93,27%	94,30 %	458.506.400	458.506.400	100,00%	ST	Badan Pendapatan Daerah
		Persentase wajib pajak yang memenuhi kewajiban pajaknya tepat waktu	96,15%	96,64 %	892.719.300	892.719.300	100,00%	ST	Badan Pendapatan Daerah
		Persentase peninjauan lokasi objek pajak terhadap total pemohon BPHTB	10,83%	11,93 %	646.487.377	646.487.377	100,00%	ST	Badan Pendapatan Daerah
48	Program Penataan Desa	Persentase Peningkatan Status Desa Mandiri	0%	100%	666.284.824	-	0,00%	0	Dinas Pemberdayaan Masyarakat Desa



2.7.2 Evaluasi Pelaksanaan RKPD Sampai Tahun Berjalan

RKPD Kabupaten Gowa Tahun 2022 merupakan tahun pertama pelaksanaan RPJMD Kabupaten Gowa Tahun 2021-2026. Oleh karena itu, capaian RPJMD pada tahu tersebut masih rendah, atau berada pada kisaran 20 persen dari target capaian selama lima tahun rencana pembangunan. Sebagai tahun kedua pelaksanaan RPJMD, sebelum menyajikan capaian RKPD, perlu dikemukakan bagaimana komposisi program pembangunan daerah dalam rangka pencapaian sasaran RPJMD (yang disebut program prioritas) dan program perangkat daerah (yang disebut program strategis) serta program rutin yang menunjang pencapaian sasaran tersebut, sebagaimana terlihat pada tabel berikut:

Tabel 2. 304
Komposisi Program dalam Perencanaan Pembangunan Daerah
Kabupaten Gowa Tahun 2022

No	Perangkat Daerah	Program RKPD 2022			Program RPJMD 2021-2026		
		Prioritas	Program Strategis -PD	Rutin	Prioritas	Program Strategis PD	Rutin
1	Dinas Pendidikan	2	2	1	5	5	1
2	Dinas Kesehatan	4	4	1	4	4	1
3	RSUD Syekh Yusuf	1	1	1	1	1	1
4	Dinas Pekerjaan Umum dan Penataan Ruang	8	8	1	10	10	1
5	Dinas Perumahan, Kawasan Permukiman dan Pertanahan	5	5	1	8	8	1
6	Satuan Polisi Pamong Praja	1	1	1	1	1	1
7	Dinas Pemadam Kebakaran	1	1	1	1	1	1
8	Badan Penanggulangan Bencana Daerah	1	1	1	1	1	1
9	Dinas Sosial	5	5	1	5	5	1
10	Dinas Tenaga Kerja dan Transmigrasi	3	3	1	5	5	1
11	Dinas Pemberdayaan Perempuan dan Perlindungan Anak	3	3	1	6	6	1
12	Dinas Ketahanan Pangan	4	4	1	4	4	1



No	Perangkat Daerah	Program RKPD 2022			Program RPJMD 2021-2026		
		Prioritas	Program Strategis -PD	Rutin	Prioritas	Program Strategis PD	Rutin
13	Dinas Lingkungan Hidup	10	10	1	10	10	1
14	Dinas Kependudukan dan Pencatatan Sipil	0	0	1	2	2	1
15	Dinas Pemberdayaan Masyarakat dan Desa	3	3	1	4	4	1
16	Dinas Pengendalian Penduduk dan Keluarga Berencana	3	3	1	3	3	1
17	Dinas Perhubungan	1	1	1	1	1	1
18	Dinas Komunikasi Informatika, Statistik dan Persandian	4	4	1	4	4	1
19	Dinas Koperasi, Usaha Mikro, Kecil dan Menengah	6	6	1	7	7	1
20	Dinas Penanaman Modal dan Pelayanan Terpadu Satu Pintu	3	3	1	6	6	1
21	Dinas Pemuda dan Olahraga	3	3	1	3	3	1
22	Dinas Perpustakaan dan Kearsipan	3	3	1	4	4	1
23	Dinas Perikanan	3	3	1	4	4	1
24	Dinas Pariwisata dan Kebudayaan	6	6	1	8	8	1
25	Dinas Tanaman Pangan dan Holtikultura	4	4	1	5	5	1
26	Dinas Peternakan dan Perkebunan	3	3	1	6	6	1
27	Dinas Perdagangan dan Perindustrian	7	7	1	7	7	1
28	Sekretariat Daerah	2	2	1	3	3	1



No	Perangkat Daerah	Program RKPD 2022			Program RPJMD 2021-2026		
		Prioritas	Program Strategis -PD	Rutin	Prioritas	Program Strategis PD	Rutin
29	Sekretariat DPRD	1	1	1	2	2	1
30	Badan Perencanaan Pembangunan Daerah	2	2	1	2	2	1
31	Badan Pendapatan Daerah	1	1	1	1	1	1
32	Badan Pengelolaan Keuangan Daerah	2	2	1	2	2	1
33	Badan Kepegawaian dan Pengembangan Sumber Daya Manusia	2	2	1	2	2	1
34	Badan Penelitian dan Pengembangan	1	1	1	1	1	1
35	Inspektorat	2	2	1	5	5	1
36	Kecamatan Bontomarannu	3	3	1	1	1	1
37	Kecamatan Tompobulu	1	1	1	5	5	1
38	Kecamatan Pallangga	1	1	1	5	5	1
39	Kecamatan Bajeng	1	1	1	5	5	1
40	Kecamatan Biringbulu	1	1	1	5	5	1
41	Kecamatan Barombong	1	1	1	5	5	1
42	Kecamatan Bajeng Barat	0	0	1	5	5	1
43	Kecamatan Parangloe	1	1	1	5	5	1
44	Kecamatan Manuju	0	0	1	5	5	1
45	Kecamatan Bontonompo Selatan	1	1	1	5	5	1
46	Kecamatan Parigi	0	0	1	5	5	1
47	Kecamatan Somba Opu	2	2	1	5	5	1
48	Kecamatan Pattallassang	0	0	1	5	5	1
49	Kecamatan Bontolempangan	0	0	1	5	5	1



No	Perangkat Daerah	Program RKPD 2022			Program RPJMD 2021-2026		
		Prioritas	Program Strategis -PD	Rutin	Prioritas	Program Strategis PD	Rutin
50	Kecamatan Tinggimoncong	1	1	1	5	5	1
51	Kecamatan Bungaya	1	1	1	5	5	1
52	Kecamatan Tombolopao	1	1	1	5	5	1
53	Kecamatan Bontonompo	1	1	1	5	5	1
54	Badan Kesatuan Bangsa dan Politik	5	5	1	5	5	1
	Total	131	131	54	234	234	54

Pada tabel diatas terlihat banyaknya selisih antara program strategis perangkat daerah antara RKPD dan RPJMD di tahun 2022. Pada RPJMD 2021-2026, jumlah program prioritas di tiap SKPD jika ditotalkan sebanyak 234 program prioritas akan dapat dilaksanakan oleh tiap-tiap SKPD. Namun perlu diketahui, bahwa untuk Kecamatan, nama program yang digunakan adalah sama. Pada tahun 2022 program prioritas maupun program strategis yang digunakan sebanyak 131 yang terbagi ke tiap-tiap SKPD, sedangkan hanya ada masing-masing satu program rutin yang digunakan oleh semua SKPD, yaitu Program Penunjang urusan Pemerintah. Satu pertimbangannya tidak digunakannya semua program prioritas dalam RPJMD ke dalam RKPD tahun 2022 adalah adanya keterbatasan anggaran.

2.8 Permasalahan Pembangunan

2.8.1 Permasalahan Daerah yang berhubungan dengan prioritas dan Sasaran pembangunan daerah

2.8.1.1 Melambatnya pertumbuhan ekonomi

Sebagai upaya dalam melihat kinerja perekonomian sebuah daerah terdapat dua perspektif yang berbeda yang meliputi pertumbuhan ekonomi yang direpresentasikan melalui pertumbuhan PDRB Kabupaten Gowa dan perspektif pemerataan. Dalam hal ini pertumbuhan perekonomian Kabupaten Gowa selama kurun waktu 2018-2022 yakni dimana pada tahun 2018 pertumbuhan ekonomi Kabupaten Gowa tumbuh diangka 7,14 persen, namun capaian tersebut melambat jika dibandingkan dengan tahun 2017 yang tumbuh mencapai 7,21 persen. Pelambatan pertumbuhan ekonomi juga terjadi pada tahun 2018, bahkan pertumbuhan ekonomi melambat pada angka 7,14 persen dan kembali menguat di tahun 2019 yang tumbuh menjadi 7,46 persen namun akibat pandemi covid-19 kembali melemah ditahun 2020 menjadi 1,76 persen. Permasalahan melambatnya pertumbuhan ekonomi ini tentu melibatkan berbagai sektor yang perlu diprioritaskan intervensinya.



Sedangkan dalam PDRB terdapat sektor yang mengalami perlambatan yaitu sektor pertanian. Hal ini menjadi perhatian khusus bagi Pemerintah Kabupaten Gowa dalam penanganan program pertanian kedepan. Melambatnya pertumbuhan ekonomi Kabupaten Gowa terutama dikontribusi oleh sektor pertanian, kehutanan, dan perikanan. Sektor ini terus menunjukkan pertumbuhan yang melambat sejak tahun 2016, dan pada tahun 2019, sektor ini hanya bertumbuh 1,08 persen yang merupakan pertumbuhan terendah dalam satu dekade terakhir. Padahal sektor ini masih menjadi motor penggerak pembentukan PDRB Kabupaten Gowa, yaitu rata-rata 27,01 persen pada tahun 2019. Motor penggerak perekonomian kabupaten Gowa tahun 2019 adalah lapangan usaha Pertanian, Kehutanan dan Perikanan 27 persen, Perdagangan sebesar 13 persen dan Konstruksi sebesar 12 persen total ketiga lapangan usaha ini 52 persen. Pengembangan industri pengolahan skala menengah yang berbahan baku lokal dan banyak menyerap tenaga kerja akan sangat prospek dikembangkan di kabupaten Gowa yang akan mendorong pertumbuhan perekonomian daerah. Struktur PDRB Kabupaten Gowa menurut pengeluaran atas dasar harga berlaku pada tahun 2019 tidak menunjukkan perubahan yang berarti. Aktivitas permintaan akhir masih didominasi oleh Komponen PK-RT yang mencakup lebih dari separuh PDRB Sulawesi Selatan, yaitu 61,34 persen. Komponen lainnya yang memiliki peranan besar terhadap PDRB secara berturut-turut adalah Komponen PMTB dan Pengeluaran Konsumsi Pemerintah (PK-P) yaitu sebesar 31,09 persen dan 9,64 persen. Komponen Ekspor Barang dan Jasa juga memiliki kontribusi cukup besar, namun impor sebagai pengurangnya justru lebih besar daripada ekspor. Sedangkan peranan Komponen PKLNPR dan Perubahan Inventori relatif kecil. Komponen Pengeluaran Konsumsi Akhir Rumah Tangga (PKRT) merupakan pengeluaran terbesar atas berbagai barang dan jasa yang tersedia. Data berikut menunjukkan bahwa dari seluruh nilai tambah bruto (PDRB) yang diciptakan di Kabupaten Gowa ternyata sebagian besar masih digunakan untuk memenuhi kebutuhan konsumsi rumah tangga. Dengan kata lain, sebagian besar produk (domestik) yang dihasilkan di wilayah Kabupaten Gowa maupun produk (impor) yang didatangkan dari luar wilayah atau luar negeri akan digunakan untuk memenuhi kebutuhan konsumsi akhir oleh rumah tangga

2.8.1.2 Permasalahan pembangunan sumber daya manusia

Meningkatnya kualitas sumberdaya manusia di Kabupaten Gowa ditunjukkan oleh peningkatan indeks pembangunan manusia (IPM). Perkembangan IPM Kabupaten Gowa selama periode 5 tahun terakhir memperlihatkan trend peningkatan. Data IPM Kabupaten Gowa tahun 2018 sebesar 68,87 berada pada kategori menengah terus mengalami peningkatan setiap tahunnya hingga di tahun 2022 sebesar 70,99 berada pada kategori tinggi. Meskipun terjadi peningkatan setiap tahunnya namun capaian tersebut masih lebih rendah dibandingkan dengan IPM Sulawesi Selatan sebesar 72,82 dan capaian IPM Nasional yang berada di angka 72,90. Capaian IPM Kabupaten Gowa ini secara relatif di tahun 2022 berada di urutan 11 dari 24 Kabupaten/Kota di Sulawesi Selatan. Masih sama dengan peringkat di tahun 2021.



Penyebab masih rendahnya IPM Kabupaten Gowa adalah masih rendahnya rata-rata lama sekolah yaitu hanya 8,40 tahun, lamanya sekolah hanya sampai kelas VIII (kelas 2 SMP). Beberapa hal yang menjadi akar masalah dari rendahnya rata-rata lama sekolah di Kabupaten Gowa yaitu rasio ketersediaan sekolah terhadap penduduk usia sekolah masih kurang, Jumlah guru pendidik yang telah bersertifikasi belum mencapai target, masih kurangnya Pemanfaatan Teknologi Informasi Berbasis IT dalam mendukung proses belajar mengajar, serta masih adanya permasalahan kemiskinan.

Pembangunan sektor kesehatan memperlihatkan bahwa angka umur harapan hidup kabupaten Gowa tahun 2022 sebesar 70,70, meningkat dibandingkan pada tahun 2021, namun peningkatannya tidak signifikan yakni sebesar 0,25 persen. Angka Umur Harapan Hidup Kabupaten Gowa masih berada dibawah UHH Provinsi dan Nasional. Umur Harapan Hidup yang masih rendah menunjukkan kinerja pembangunan sektor kesehatan yang belum maksimal dikarenakan perubahan kebijakan pelaksanaan program dan kegiatan pelayanan kesehatan, sosial budaya masyarakat kurang mendukung terkait pengambilan keputusan, dan kepedulian masyarakat mengenai kehamilan, persalinan yang aman pertumbuhan balita, kurangnya kesadaran masyarakat dalam rangka peningkatan gizi, serta kurangnya informasi tentang pengasuhan anak dan kesehatan calon ibu.

Sementara itu tingkat daya beli masyarakat Kabupaten Gowa yang masih tergolong rendah menjadi salah satu faktor rendahnya pembangunan manusia. Daya beli masyarakat yang disetarakan dengan pengeluaran perkapita sangat tergantung pada tingkat pendapatan dan pengeluaran rumah tangga. Data terakhir menunjukkan bahwa daya beli masyarakat Kabupaten Gowa tahun 2022 yang diukur dari besaran pengeluaran perkapita pertahun masih lebih rendah dari capaian Sulawesi Selatan pada tahun yang sama, hal ini disebabkan karena pendapatan masyarakat masih rendah.

Dari pembangunan perspektif gender diukur berdasarkan beberapa indikator, diantaranya adalah Indeks Pembangunan Gender (IPG) dan Indeks Pemberdayaan Gender (IDG). Dimana IPG merupakan rasio antara IPM perempuan dan laki-laki. IPG di Kabupaten Gowa pada tahun 2022 mengalami sedikit kenaikan dibandingkan tahun sebelumnya, namun nilai IPG nya masih lebih rendah dengan IPG Provinsi dan Nasional. Hal ini disebabkan karena IPG di kabupaten Gowa terjadi kesenjangan atau gap pembangunan manusia antara laki-laki dan perempuan pada kegiatan bidang pendidikan, kesehatan dan perekonomian.

Sementara itu Perkembangan IDG Kabupaten Gowa mengalami fluktuasi dalam 3 tahun terakhir yaitu sebesar 77,97 ditahun 2020 dan kembali meningkat ditahun 2021 sebesar 79,71, namun mengalami penurunan di tahun 2022 menjadi 78,35. Angka ini berada di atas angka IDG Sulawesi Selatan (76,37) dan Nasional (76,59). IDG diperoleh dari tiga indeks yang dibentuk dari tiga komponen yaitu keterlibatan perempuan dalam parlemen, perempuan sebagai tenaga profesional dan sumbangan pendapatan perempuan, dengan demikian IDG melihat sejauh mana kesetaraan gender dalam hal peran aktif di dunia politik, pengambilan keputusan, dan ekonomi.



2.8.1.3 Ketimpangan Pendapatan Masyarakat

Salah satu masalah yang dihadapi saat ini adalah ketimpangan distribusi pendapatan masyarakat sehingga mempengaruhi tingkat kemiskinan. Masalah ketimpangan pendapatan memang bukan isu yang dapat diselesaikan dalam waktu singkat. Nilai indeks gini Kabupaten Gowa tahun 2022 sebesar 0,364 mengalami peningkatan sebesar 0,006 dibanding tahun 2021. Meskipun peningkatannya kurang signifikan, namun tetap menunjukkan adanya peningkatan ketimpangan pendapatan di masyarakat. Hal ini biasanya disebabkan oleh percepatan pertumbuhan pendapatan kelompok masyarakat berpendapatan tinggi dibandingkan dengan kelompok penduduk berpendapatan rendah. Nilai indeks gini Kabupaten Gowa masih berada pada kategori sedang (Moderat).

Ketimpangan yang lebih besar dibanding tahun sebelumnya sejalan dengan pertumbuhan ekonomi yang melambat. Pertumbuhan penduduk yang kian tinggi juga mempengaruhi distribusi pendapatan. Penyebab lain adalah tingginya inflasi, dan ketimpangan pembangunan antar wilayah.

2.8.1.4 Masih banyaknya penduduk miskin

Kemiskinan merupakan sebuah masalah global yang di hadapi oleh seluruh negara di dunia, tak terkecuali Indonesia. Begitupun di Kabupaten Gowa, kemiskinan masih menjadi suatu masalah dalam proses pembangunan daerah. Hingga saat ini, Kabupaten Gowa masih fokus untuk melakukan percepatan penanggulangan kemiskinan ekstrem. Kemiskinan ekstrem sendiri merupakan kondisi ketidakmampuan masyarakat dalam memenuhi kebutuhan dasar yaitu kebutuhan makanan, air minum bersih, sanitasi kelayakan, kesehatan, tempat tinggal, dan pendidikan.

Berdasarkan data Badan Pusat Statistik (BPS) setempat, angka kemiskinan berhasil turun di dua tahun periode. Pada periode 2021 angka kemiskinan mencapai 7,54 persen, angka tersebut dampak ekonomi anjlok akibat pandemi Covid-19. Hanya saja di 2022 berhasil pulih dan berhasil menurunkan angka kemiskinan 7,36 persen. Estimasi penduduk miskin ekstrim berdasarkan presentase juga mengalami penurunan. Pada periode 2021 mencapai 1,32 persen atau mencapai, sementara pada periode 2022 turun 1,15 persen. Kemudian berdasarkan presentase jumlah jiwa itu mencapai 10,29 persen pada 2021 dan menurun 9,06 pada 2022.

Meskipun persentase penduduk miskin di Kabupaten Gowa kian menurun, namun bukan berarti penduduk miskin makin sedikit. Persentase penduduk miskin Kabupaten Gowa tahun 2022 yang berada di angka 7,36 persen berarti sebanyak 57.960 jiwa dari total penduduk. Jumlah ini tidak sedikit, dan apabila tidak ditangani dengan baik, berpotensi mengalami peningkatan di tahun-tahun selanjutnya.

Pengentasan kemiskinan memang tidak bisa hanya mengandalkan dana APBD dikarenakan jumlah penduduk Kabupaten Gowa yang tergolong besar sebesar 783.167 jiwa di tahun 2022 (BPS 2023) sedangkan data masyarakat miskin Kabupaten Gowa sebesar 57.960 jiwa. Hal ini berarti jumlah masyarakat miskin atau rentan di Kabupaten Gowa sebesar 7,36% dari total jumlah penduduk yang ada. Pemberian layanan Kesehatan dasar berupa



bantuan KIS dengan dana bersumber dari APBD bagi 122.487 jiwa dan bantuan sosial bagi 26.638 jiwa penduduk. Selain itu, 97.911 jiwa diberikan bantuan sosial yang dana nya bersumber dari APBN berupa bantuan program keluarga harapan (PKH), bantuan pangan non tunai (BPNT) dan bantuan sosial tunai (BST). Disamping itu pendataan data keluarga Capaian Kinerja Penyelenggaraan Pemerintahan Daerah Laporan Penyelenggaraan Pemerintah Daerah (LPPD) Kabupaten Gowa Tahun 2022, data penduduk miskin belum sepenuhnya akurat sehingga sering adanya penerima bantuan sosial tidak tepat sasaran.

Penyebab lain meningkatnya kemiskinan adalah tingkat pengangguran yang masih tinggi yang dikarenakan oleh banyaknya pekerja yang di PHK, Pendidikan angkatan kerja yang rendah, program pelatihan vokasi yang belum maksimal, berkurangnya keahlian angkatan kerja akibat perkembangan pesat teknologi, serta perkembangan IT yang sangat pesat. Selain itu, Jumlah lapangan kerja yang tersedia yang jauh lebih kecil dari pertumbuhan angkatan kerja dan terkadang kompetensi pencari kerja tidak sesuai dengan pasar kerja yang tersedia.

2.8.1.5 Masih tingginya tingkat pengangguran

Pada tahun 2022, menurut data yang dirilis oleh Badan Pusat Statistik Tahun 2023, Tingkat Pengangguran Terbuka (TPT) di Kabupaten Gowa sebesar 14.328 jiwa atau sebanyak 3,26 persen dari total Penduduk Angkatan Kerja (PAK) yang berjumlah 439.271 jiwa. Meskipun mengalami penurunan dibanding tahun 2021, jumlah TPT ini masih perlu ditekan, terutama dalam kaitannya untuk mengurangi angka kemiskinan di Kabupaten Gowa

Masih tingginya tingkat pengangguran di Kabupaten Gowa terutama disebabkan oleh faktor kualitas sumber daya manusia yang masih tergolong rendah. Disamping itu ketersediaan Pendidikan vokasional belum mampu menciptakan *link and macth* antara kurikulum vokasional dengan kebutuhan dunia industri. Selain itu, ketersediaan kesempatan kerja dari pengelolaan kegiatan dan sektor ekonomi yang masih berorientasi padat modal dari pada padat karya dan adanya kondisi ekonomi nasional dan daerah yang tidak stabil.

Masalah ketenagakerjaan merupakan salah satu masalah yang penting karena menyangkut berbagai aspek kehidupan masyarakat. Diantaranya aspek sosial dan aspek ekonomi. Tujuan memperluas kesempatan kerja adalah penting, bukan saja karena kesempatan kerja memiliki nilai ekonomis, melainkan juga karena mengandung nilai kemanusiaan dan menumbuhkan rasa harga diri. Kebijakan kesempatan kerja tidak semata-mata ditujukan untuk menciptakan lapangan kerja baru, tetapi juga penggunaan tenaga kerja secara penuh sehingga dapat meningkatkan pendapatan. Pengalaman membuktikan bahwa banyak gejolak sosial seperti meningkatnya angka kriminal. Untuk mengantisipasi hal itu, maka setiap upaya pembangunan yang dilakukan selalu diarahkan pada perluasan kesempatan kerja dan berusaha.

Secara detail, rumusan masalah pokok, masalah, dan akar masalah secara lengkap dapat dilihat pada tabel berikut.



Tabel 2. 305
Pemetaan Permasalahan Untuk Penentuan Prioritas dan Sasaran
Pembangunan Daerah Kabupaten Gowa

No	Indikator	Masalah Pokok	Masalah	Akar Masalah
1	Indeks Pendidikan (tahun)	Masih rendahnya Indeks Pembangunan Manusia (IPM)	Masih rendahnya akses, kualitas, serta kuantitas sarana dan prasarana pendidikan, kualitas guru, mutu proses pembelajaran serta budaya literasi pada satuan pendidikan dan masyarakat	<ul style="list-style-type: none"> ▪ Ketersediaan sarana dan prasarana pendidikan yang masih kurang ▪ Kuantitas dan kurang meratanya penyebaran guru antar wilayah ▪ Ketersediaan sarana dan perpustakaan Perpustakaan yang masih kurang ▪ Masih minimnya pengembangan kurikulum berbasis Pendidikan Karakter dan teknologi informasi ▪ Masih rendahnya kualitas SDM bidang pendidikan ▪ Menurunnya capaian APK SMP ▪ Menurunnya Angka Pendidikan SD dan SMP; ▪ Menurunnya % guru yang memenuhi kualifikasi S1/D-IV
2	Indeks Kesehatan (tahun)	Permasalahan Pembangunan Sumber Daya Manusia	Masih rendahnya Angka Harapan Hidup	<ul style="list-style-type: none"> ▪ Rendahnya kesejahteraan penduduk ▪ Rendahnya derajat Kesehatan ▪ Menurunnya prevalensi kekurangan gizi ▪ Masih tingginya kasus gizi buruk balita



No	Indikator	Masalah Pokok	Masalah	Akar Masalah
				<ul style="list-style-type: none"> ▪ Rendahnya asupan pangan dan gizi seimbang ▪ Tingginya Angka Kematian Ibu dan Angka Kematian Bayi (AKI/AKB) ▪ Belum mencukupi dan meratanya tenaga Kesehatan ▪ menurunnya rasio tenaga medis ▪ menurunnya cakupan pertolongan oleh tenaga Kesehatan ▪ menurunnya cakupan pelayanan Kesehatan masyarakat miskin
5	Pertumbuhan Sektor Unggulan dalam PDRB (%)	Melambatnya pertumbuhan ekonomi	Belum optimalnya Kontribusi PDRB Lapangan Usaha Pertanian, Peternakan, Kehutanan dan Perikanan dan Industri dan Pengolahan	<ul style="list-style-type: none"> ▪ Tingkat Pemerataan Produk Domestik Regional Bruto (PDRB) belum merata ke setiap golongan miskin ▪ Rendahnya untuk mengembangkan nilai tambah dari hasil sumber daya alam ▪ Pembangunan yang belum sepenuhnya berorientasi pada pemerataan Produk hasil-hasil ekonomi ke seluruh penduduk, ▪ Masih rendahnya pendapatan masyarakat ▪ Adanya kontraksi dari sektor pertanian dan industri pengolahan yang



No	Indikator	Masalah Pokok	Masalah	Akar Masalah
				<p>mempengaruhi nilai PDRB.</p> <ul style="list-style-type: none"> Memperkuat dukungan sarana-prasarana pada kawasan pusat-pusat pertumbuhan ekonomi baru dan kurang optimalnya peran sumber-sumber pertumbuhan pada kawasan tersebut disertai dengan koordinasi penanggulangan kemiskinan; Kurangnya Penguatan peran pusat-pusat pertumbuhan sektor unggulan
6	Tingkat Pengangguran Terbuka (%)	Tingkat Pengangguran yang masih meningkat	tingginya jumlah penduduk miskin yang menganggur	<ul style="list-style-type: none"> Rendahnya daya beli penduduk Tingkat produktifitas masyarakat yang rendah. Tingkat Pengangguran Terbuka (TPT) yang terus meningkat Belum optimalnya penempatan tenaga kerja sesuai dengan kebutuhan dan kompetensi yang dimiliki Rendahnya Pemberian skills pada usia produktif agar dapat mandiri sektor sektor usaha mikro, sektor usaha kecil, dan sektor



No	Indikator	Masalah Pokok	Masalah	Akar Masalah
				usaha menengah, dapat menjadi penyelemat krisis ekonomi seperti Covid -19
7	Angka Kemiskinan (%)	Masih Tingginya Tingkat Angka Kemiskinan	Masih tingginya ketimpangan distribusi pendapatan antar masyarakat	<ul style="list-style-type: none"> ▪ Terdapat kesenjangan pembangunan antar daerah, desa dan kota masih tinggi ▪ Adanya kesenjangan pendapatan antar golongan penduduk dan antar sektor serta antar daerah.
8	Gini Ratio (Nilai)	Ketimpangan Pendapatan Masyarakat	Masih tingginya ketimpangan distribusi pendapatan antar masyarakat	<ul style="list-style-type: none"> ▪ Terdapat kesenjangan pembangunan antar daerah, desa dan kota masih tinggi ▪ Adanya kesenjangan pendapatan antar golongan penduduk dan antar sektor serta antar daerah.
9	Indeks Infrastruktur Daerah (Nilai)	Belum optimalnya kualitas infrastruktur layanan dasar masyarakat	Belum berkualitasnya ketersediaan infrastruktur dasar	<ul style="list-style-type: none"> ▪ adanya kesenjangan antar Kecamatan yaitu pemenuhan perumahan dan pemukiman. Rumah atau tempat tinggal belum merata. ▪ Kurangnya konektivitas antara pusat-pusat kegiatan dan antara pusat kegiatan dengan kawasan perdesaan melalui pembangunan



No	Indikator	Masalah Pokok	Masalah	Akar Masalah
				infrastruktur wilayah yang terpadu dan terintegrasi antar moda transportasi guna menghubungkan lokasi produksi usaha mikro dan kecil kepada pusat pertumbuhan;
10	Indeks Desa Membangu n (Nilai)	Belum optimalnya infrastruktu r sosial ekonomi masyarakat perdesaan	Belum optimalnya aksesibilitas dan kualitas infrastruktur layanan dasar masyarakat	<ul style="list-style-type: none"> ▪ Perencanaan tata ruang Desa dan pengembangan kawasan perdesaan belum optimal. ▪ Belum adanya kerjasama antar Desa yang telah memiliki legal standing ▪ Administrasi Pemerintahan Desa ▪ Belum Optimal.
11	Indeks Pelayanan Publik (Nilai Kategori)	Belum optimalnya pelayanan publik	Belum terpenuhinya infrastruktur layanan publik yang terpadu dan terintegrasi	<ul style="list-style-type: none"> ▪ Infrastruktur pelayanan publik yangb belum terintegrasi ▪ Aksesibilitas Sistem informasi Pelayanan publik yang belum optimal ▪ Penetrasi penggunaan teknologi masih rendah. ▪ Mekanisme pelaporan dan evaluasi masih konevensional atau belum efektif diimplementasikan
12	Nilai LPPD (Nilai Kategori)	Tata Kelola pemerintaha n yang	Masih Belum efektifnya kualitas	<ul style="list-style-type: none"> ▪ Belum optimalnya kompetensi sumber daya aparatur.



No	Indikator	Masalah Pokok	Masalah	Akar Masalah
.		belum optimal	penyelenggaraan kinerja Instansi pemerintahan Daerah	<ul style="list-style-type: none"> ▪ Belum optimalnya Penataan dan penguatan kelembagaan. ▪ Belum optimalnya Pembinaan dan pengawasan administrasi dan keuangan daerah. ▪ Kurang optimalnya pengawasan perencanaan, pengendalian dan evaluasi pembangunan

2.8.2 Permasalahan Menurut Penyelenggaraan Urusan Pemerintah Daerah

2.8.2.1 Urusan Pemerintah Wajib Pelayanan Dasar

1. Pendidikan

- a. Masih rendahnya akses penduduk usia sekolah mendapatkan pendidikan disebabkan kondisi layanan pendidikan antar kecamatan belum berimbang.
- b. Masih rendahnya akses penduduk usia sekolah mendapatkan pendidikan disebabkan kondisi layanan pendidikan antar kecamatan belum berimbang.
- c. Rasio ketersediaan sekolah terhadap penduduk usia sekolah masih kurang.
- d. Jumlah guru pendidik yang telah bersertifikasi belum mencapai target.
- e. Masih kurangnya Pemanfaatan Teknologi Informasi Berbasis IT dalam mendukung proses belajar mengajar.
- f. Adanya Pandemi Covid 19 sehingga pembelajaran terhadap siswa tidak maksimal.

2. Kesehatan

- a. Masih rendahnya pemahaman masyarakat pentingnya pola hidup sehat.
- b. Masih rendahnya tingkat pengetahuan keluarga tentang cakupan makanan yang bergizi.
- c. Masih tingginya angka kematian bayi

3. Pekerjaan Umum dan Penataan Ruang

- a. Masih rendahnya pelayanan sanitasi bagi rumah tangga.
- b. Belum tersedianya lahan untuk TPU.
- c. Masih terdapatnya kawasan permukiman yang minim sarana dan prasarana sanitasi yang layak.



- d. Rendahnya kesadaran/peran serta masyarakat dalam menjaga dan memelihara saluran drainase.
 - e. Adanya pemotongan anggaran untuk upaya pencegahan penyebaran Covid 19 sehingga target yang ditentukan tidak mencapai target dan penambahan penduduk tidak bisa diimbangi dengan jumlah perizinan IMB yang dikeluarkan pemerintah daerah.
- 4. Perumahan Rakyat dan Kawasan Permukiman**
- a. Masih rendahnya kualitas rumah di Kabupaten Gowa
 - b. Masih terdapatnya kawasan permukiman yang minim sarana dan prasarana sanitasi yang layak.
 - c. Rendahnya kesadaran/peran serta masyarakat dalam menjaga dan memelihara fasilitas umum.
- 5. Ketentraman dan Ketertiban Umum serta Perlindungan Masyarakat**
- a. Masih rendahnya jumlah Satuan Polisi Pamong Praja yang bertugas di Satuan Polisi Pamong Praja Kabupaten Gowa.
 - b. Sosialisasi Peraturan Daerah yang masih kurang ke pedagang kaki lima dan pedagang asongan.
 - c. Masih terdapatnya bencana kebakaran yang tidak memenuhi respon time disebabkan karena lokasi yang jauh dari pos jaga pemadam kebakaran.
- 6. Urusan Sosial**
- a. Masih relatif tingginya angka kemiskinan yang berpotensi menimbulkan kerawanan sosial dan masalah sosial lainnya.
 - b. Masih relatif tingginya angka kemiskinan yang berpotensi menimbulkan kerawanan sosial dan masalah sosial lainnya.
- 2.8.2.2 Urusan Pemerintah Bukan Pelayanan Dasar**
- 1. Tenaga Kerja**
 - a. Banyaknya pekerja di PHK.
 - b. Adanya aturan pemerintah tentang PSBB dan social Distancing.
 - c. Pendidikan Angkatan kerja yang rendah
 - d. Program pelatihan vokasi yang belum maksimal.
 - e. Berkurangnya keahlian Angkatan kerja akibat perkembangan pesat teknologi
 - f. Jumlah lapangan kerja yang tersedia yang jauh lebih kecil dari pertumbuhan angkatan kerja dan terkadang kompetensi pencari kerja tidak sesuai dengan pasar kerja yang tersedia.
 - g. Masih dibutuhkan suntikan dana dalam rangka peningkatan produktivitas tenaga kerja.
 - 2. Pemberdayaan Perempuan dan Perlindungan Anak**
 - a. Belum Optimalnya Pelaksanaan Pengarusutamaan Gender dalam Perencanaan dan Penganggaran yang Responsif Gender
 - b. Belum Optimalnya Jumlah dan Kualitas Tempat layanan bagi Perempuan dan Anak Korban Kekerasan
 - c. Persepsi APH terhadap Peraturan Perundang - Undangan terkait TPPO masih belum bersinergi.
 - d. Pokja Pengarusutamaan Gender dan Focal Point Belum Berjalan



Secara Optimal.

- e. Belum Tercapainya Kabupaten Layak Anak
- f. Belum Terbentuknya Pusat Layanan Informasi Sahabat Anak

3. Pangan

- a. Masih rendahnya ketersediaan pangan utama;
- b. Belum optimalnya ketersediaan energi dan protein perkapita;
- c. Kurangnya SDM petani sehingga hasil produksi pertanian lebih maksimal;
- d. kuantitas bantuan sarana dan prasarana masih belum bisa memenuhi seluruh permintaan dari kelompok tani karena adanya keterbatasan anggaran.

4. Pertanian

- a. Letak Kabupaten Gowa yang berbatasan dengan Kota Makassar sehingga banyak pendatang dari kabupaten tetangga yang membangun gubuk gubuk tanpa memiliki alas hak atas lahan tersebut, karena menjadi persyaratan dalam peningkatan rumah layak huni.

5. Lingkungan Hidup

- b. Belum adanya Laboratorium pengujian kualitas air yang terakreditasi sehingga pengujian kualitas air di Kabupaten Gowa belum dapat dilakukan sendiri;
- c. Sebagian besar warga yang berada di pinggiran sungai masih membuang limbah domestiknya ke dalam sungai, hal ini berperan dalam menurunkan kualitas air sungai di Kabupaten Gowa;
- d. Rendahnya kesadaran masyarakat untuk mulai terlibat dalam upaya pengurangan sampah
- e. Adanya keterbatasan lahan untuk melakukan penghijauan di wilayah Kabupaten Gowa, padahal penghijauan merupakan salah satu alternatif untuk mengurangi polusi udara perkotaan.
- f. Dampak negatif dari pertumbuhan kawasan wisata disekitar wilayah kawasan hutan, dimana banyak terbangun pemukiman dan bangunan komersial
- g. Adanya peningkatan jumlah kendaraan bermotor di Kabupaten Gowa, terutama jam-jam masyarakat beraktivitas serta setiap akhir minggu dan libur, dimana kendaraan dari luar kota memadati Kabupaten Gowa;
- h. Adanya keterbatasan lahan untuk melakukan penghijauan di wilayah Kabupaten Gowa, padahal penghijauan merupakan salah satu alternatif untuk mengurangi polusi udara perkotaan.
- i. Alih fungsi kawasan hutan menjadi areal pertanian dan perkebunan;
- j. Dampak negatif dari pertumbuhan kawasan wisata disekitar wilayah kawasan hutan, dimana banyak terbangun pemukiman dan bangunan komersial;
- k. Peladang berpindah yang masih banyak dijumpai.

6. Pengendalian Penduduk dan Keluarga Berencana

- a. Masih adanya perkawinan usia muda (usia di bawah 20 tahun) dan kurangnya pemahaman remaja terhadap kesehatan reproduksi;



- b. Masih tingginya angka Drop Out kesertaan ber-KB;
 - c. Masih rendahnya kesertaan ber KB MKJP;
 - d. Masih rendahnya kesertaan ber KB MKJP
 - e. Masih rendahnya kualitas Institusi Masyarakat Pedesaan, kader kelompok ketahanan keluarga (BKB, BKR dan BKL) dan kelompok UPPKS;
 - f. Sering terjadinya pergantian Institusi Masyarakat Pedesaan (PPKBD dan Sub PPKBD);
 - g. Masih adanya program kegiatan yang masih 112esehat tindih dan belum saling bersinergi dan berkesinambungan;
 - h. Kurangnya kesehat yang tepat dan menyeluruh dalam penetapan sasaran indikator program kegiatan, yang menyebabkan capaian (output-outcome) yang dihasilkan belum tepat sasaran dan belum terukur;
 - i. Anggaran APBD terkait belanja dalam program Bangga Kencana masih sangat kurang;
 - j. Profesionalisme Sumber Daya Manusia belum diakomodir dalam kegiatan pembinaan, diklat, sosialisasi, bimtek dan lain-lain, yang menyebabkan menurunnya kualitas SDM karena belum bisa mengikuti informasi dan teknologi yang terus berkembang;
 - k. Kurangnya SDM penunjang kegiatan di lingkungan DPPKB Kabupaten Gowa. Seiring dengan berjalannya waktu, terdapat beberapa PNS yang menjalani masa reseat, dan kurangnya rekrutmen untuk tenaga PNS di lingkungan Dinas Pengendalian Penduduk dan Keluarga Berencana Kabupaten Gowa;
 - l. Updating data yang masih mengalami kendala, dimana data yang diperoleh belum akurat dikarenakan terdapat beberapa prosedur dalam proses pengumpulan dan pengolahan data yang belum sepenuhnya dijalankan.
7. **Administrasi Kependudukan dan Pencatatan Sipil**
- a. Masih terdapat penduduk yang belum memiliki KTP
 - b. Masih terdapat bayi yang belum memiliki akte kelahiran
 - c. Masih banyaknya pasangan yang belum memiliki akte nikah
 - d. Belum optimalnya penerbitan KTP
 - e. Belum optimalnya penerbitan akte kelahiran
 - f. Minimnya edukasi dan sosialisasi terkait pentingnya identitas administrasi kependudukan.
8. **Pemberdayaan Masyarakat dan Desa**
- a. Rendahnya LPM berprestasi
 - b. Tidak optimalnya pembinaan LPM
 - c. Rendahnya dukungan swadaya masyarakat dalam program pemberdayaan masyarakat
9. **Perhubungan**
- a. Masih banyaknya angkutan umum yang tidak memiliki KIR
 - b. Belum optimalnya peningkatan angkutan umum massal untuk mengatasi kemacetan
10. **Komunikasi dan Informatika**



- a. belum optimalnya pengembangan dan pemberdayaan kelompok informasi masyarakat di tingkat kecamatan;
 - b. Masih rendahnya rumah tangga dengan akses internet;
 - c. Minimnya fasilitasi website di instansi pemerintah.
11. **Koperasi dan UKM**
- a. Masih banyak koperasi yang tidak aktif
 - b. Masih terdapat banyak UKM non BPR/LKM yang tidak aktif
 - c. Tidak optimalnya pembinaan kelompok UMKM
12. **Penanaman Modal**
- a. Belum optimalnya sarana dan prasarana dalam penyelenggaraan pelayanan
 - b. masih rendahnya promosi penanaman modal yang dilakukan
 - c. Masih terbatasnya kegiatan pemantauan dan pengawasan pelaksanaan kegiatan penanaman modal sehingga masih ada pelaku usaha yang tidak melaporkan kegiatan penanaman modal (LKPM)
13. **Kepemudaan dan Olahraga**
- a. Banyak organisasi kepemudaan yang tidak melapor kegiatannya baik pada Badan Kesatuan Bangsa maupun pada Dinas pemuda dan olahraga.
 - b. Ada beberapa cabang yang pertandingan pada skala kecil seperti popda dan Proda dan pertandingan antar club namun hal kegiatan ini tidak dihitung dalam indikator cabang olahraga yang prestasi.
 - c. Banyak cabang olahraga yang tidak memiliki sarana dan prasarana yang representatif
14. **Statistik**
- a. Belum tersedianya sistem data dan statistik yang terintegrasi
 - b. Perlunya peningkatan ketersediaan dan pemanfaatan data sektoral
 - c. Kurangnya dorongan keterbukaan badan informasi publik
15. **Persandian**
- a. Minimnya peningkatan kompetensi SDM persandian dalam pengamanan aplikasi atau sistem elektronik di lingkungan perangkat daerah
16. **Kebudayaan**
- a. Jumlah personil Dinas Pariwisata dan Kebudayaan secara kualitas dan kuantitas masih kurang memadai dan kurangnya SDM yang menguasai secara teknis terkait pelaksanaan tugas dan fungsi masing-masing
 - b. Pandemi Covid 19 banyak destinasi wisata dibatasi pengunjungnya.
 - c. Penyelenggaraan festival seni dan budaya belum menyentuh seluruh lapisan masyarakat khususnya pada wilayah dataran tinggi
 - d. Minimnya karya budaya yang direvitalisasi dan inventarisasi.
17. **Perpustakaan**
- a. Rendahnya minat kunjungan perpustakaan dalam kurun waktu satu tahun
 - b. Minimnya koleksi buku yang dimiliki perpustakaan
 - c. Minimnya fasilitas perpustakaan di wilayah penduduk
 - d. Rendahnya dukungan gerakan literasi pada masyarakat



- e. Tidak terciptanya budaya baca di sekolah dan di masyarakat
- f. Tidak optimalnya pemanfaatan perpustakaan berbasis aplikasi
- g. Minimnya pustakawan, tenaga teknis, dan penilai yang memiliki sertifikat.

18. **Kearsipan**

- a. Minimnya pelatihan kearsipan yang dilakukan secara berkelanjutan di setiap perangkat daerah

2.8.2.3 **Urusan Pemerintah Pilihan**

1. **Pariwisata**

- a. Masih rendahnya PAD sektor pariwisata
- b. Belum optimalnya pemanfaatan potensi objek wisata
- c. Masih rendahnya publikasi potensi objek wisata yang dapat dikelola
- d. Tidak optimalnya pemasaran objek wisata

2. **Pertanian**

- a. Masih rendahnya produktivitas padi dan bahan pangan utama lokal seperti jagung
- b. Minimnya pembinaan pada kelompok tani
- c. Tidak optimalnya penyuluhan pertanian di lapangan
- d. Minimnya peningkatan kualitas SDM penyuluh
- e. Masih terbatasnya tenaga penyuluh pertanian
- f. Belum optimalnya penerapan modernisasi pertanian berbasis teknologi
- g. Terjadinya alih fungsi lahan pertanian yang menyebabkan rendahnya produktivitas pertanian

3. **Perdagangan**

- a. Masih rendahnya ekspor bersih perdagangan
- b. Belum optimalnya pembinaan kelompok pedagang/usaha informal

4. **Perindustrian**

- a. Belum optimalnya pembinaan kelompok pengrajin

5. **Transmigrasi**

- a. Masih minimnya sarana dan prasarana di wilayah transmigrasi

6. **Kelautan dan perikanan**

- a. Tidak optimalnya pembinaan kelompok nelayan
- b. Belum optimalnya tangkapan ikan dalam batasan biologis yang aman

2.8.2.4 **Urusan Penunjang Pemerintah**

1. **Perencanaan**

- a. Belum optimalnya ketersediaan data realisasi kinerja OPD yang menghambat penyusunan dokumen perencanaan
- b. Belum optimalnya penyusunan anggaran dalam rancangan awal perencanaan pembangunan
- c. Belum optimalnya ketersediaan data RTRW



- d. Koordinasi dan sinkronisasi penyusunan dokumen perencanaan belum optimal
- 2. Keuangan**
 - a. Belum optimalnya pemanfaatan aset daerah untuk mendorong pendapatan asli daerah.
- 3. Kepegawaian serta pendidikan dan pelatihan**
 - a. Masih rendahnya ASN yang mengikuti pendidikan dan pelatihan formal
 - b. Masih rendahnya ASN yang mengikuti pendidikan dan pelatihan struktural
 - c. Belum adanya pemetaan kompetensi ASN dalam rangka mendukung jenjang karir ASN di masa yang akan datang
- 4. Penelitian dan pengembangan**
 - a. Masih rendahnya rencana implementasi kelitbangan
 - b. Minimn fasilitasi dalam penerapan inovasi daerah
 - c. Belum adanya inovasi kelitbangan yang diterapkan daerah
 - d. Minimnya kegiatan penelitian dalam pengembangan inovasi
- 5. Pengawasan**
 - a. Belum optimalnya tindak lanjut temuan
 - b. Masih terbatasnya pengawas intern pemerintah
 - c. Penilaian akuntabilitas kinerja OPD hanya berorientasi pada nilai bukan pada tindaklanjut kinerja atau pemberian sanksi
- 6. Sekretariat dewan**
 - a. Kurang optimalnya SDM dalam fasilitasi tugas dan fungsi DPRD

2.9 Isu Strategis

Isu strategis merupakan bagian penting dan sangat menentukan proses penyusunan rencana pembangunan daerah untuk melengkapi tahapan-tahapan yang telah dilakukan sebelumnya. Identifikasi isu yang tepat dan bersifat strategis meningkatkan akseptabilitas prioritas pembangunan sehingga dapat dipertanggungjawabkan secara moral dan etika birokratis. Isu strategis adalah kondisi atau hal yang harus diperhatikan atau dikedepankan dalam perencanaan pembangunan karena dampaknya yang signifikan bagi entitas (daerah/masyarakat) di masa datang.

Isu strategis juga diartikan sebagai suatu kondisi/ kejadian penting/keadaan yang apabila tidak diantisipasi, akan menimbulkan kerugian yang lebih besar atau sebaliknya akan menghilangkan peluang apabila tidak dimanfaatkan. Faktor penting lain yang perlu diperhatikan dalam merumuskan isu-isu strategis adalah telaahan terhadap Visi, Misi dan Program Kepala Daerah terpilih. Hal tersebut bertujuan agar rumusan isu yang dihasilkan selaras dengan cita-cita dan harapan masyarakat terhadap kepala daerah dan wakil kepala daerah terpilih.



2.9.1 Isu Strategis Global

2.9.1.1 Perang Rusia-Ukraina

Perang Rusia-Ukraina adalah perang berkelanjutan antara Rusia (bersama dengan pasukan separatis pro-Rusia) dan Ukraina. Konflik ini dimulai pada Februari 2014 setelah Revolusi Martabat Ukraina, dan awalnya berfokus pada status Krimea dan bagian dari Donbas, yang diakui secara internasional sebagai bagian dari Ukraina. Pada 24 Februari 2022, Presiden Rusia, Vladimir Putin memerintahkan invasi ke Ukraina oleh Angkatan Bersenjata Rusia yang sebelumnya terkonsentrasi di sepanjang perbatasan.

Di tengah upaya dan semangat untuk bangkit bersama pasca pandemi, dunia dihadapkan pada situasi yang tidak pasti sebagai implikasi dari konflik Rusia-Ukraina yang berkepanjangan. Konflik ini berdampak pada dunia, stabilitas keamanan pertahanan dan pengaruhnya terhadap ekonomi, energi, pangan yang suatu saat akan memberikan dampak secara tidak langsung terhadap pertahanan dan keamanan. Kerugian juga dialami secara materiil dan risiko kesehatan pasca konflik. Konflik berdampak secara sistematis pada hubungan perdagangan antara Rusia, Indonesia, Ukraina pada khususnya.

Beberapa dampak yang disebabkan oleh konflik perang Rusia-Ukraina terhadap dunia adalah (1) Komoditas melambung, dimana Harga minyak dan gas telah melonjak akibat kekhawatiran pasokan karena Rusia adalah salah satu produsen dan pengeksport bahan bakar fosil terbesar di dunia. Minyak mentah Brent North Sea, patokan internasional, berdiri di sekitar 90 dollar AS pada Februari. Pada 7 Maret, melonjak ke 139,13 dollar AS mendekati level tertinggi 14 tahun dan harga tetap sangat fluktuatif. Harga yang naik mendorong pemerintah negara-negara di dunia mengambil langkah-langkah untuk meringankan kesulitan keuangan bagi konsumen. (2) Krisis pangan, sebagaimana diketahui bahwa Rusia dan Ukraina adalah lumbung pangan dunia, yang menyumbang 30 persen dari ekspor gandum global menyebabkan harga sereal dan minyak goreng meningkat. (3) Pasar saham terguncang. (4) Pertumbuhan ekonomi melambat, perang mengancam akan menjadi penghambat pemulihan ekonomi global dari pandemi Covid dan berpotensi menimbulkan kontraksi terhadap pertumbuhan ekonomi negara-negara lain di dunia. Selain itu, harga komoditas global masih volatil/fluktuatif dan cenderung tinggi dan tekanan inflasi akibat perang mendorong pengetatan kebijakan moneter di banyak negara.

Dampak perang Rusia Ukraina sendiri terhadap perekonomian di Indonesia paling dirasakan di sektor pertanian. Imbas perang Rusia-Ukraina juga dirasakan petani di pelosok karena harga pupuk yang terancam meningkat tajam. Hal ini tentu saja berdampak pada ketahanan pangan di Indonesia, dimana sebagian besar supply untuk produksi pupuk Indonesia berasal dari Belarusia dan Rusia. Berdasarkan data Badan Pusat Statistik (BPS), pupuk adalah tiga komoditas utama yang diimpor Indonesia dari Rusia selain besi dan baja serta bahan bakar mineral. Meskipun Pupuk juga tidak



masuk dalam komoditas yang dikenai sanksi. Namun, perang membuat sebagian jalur diblokade sehingga jalur logistik terganggu. Secara logistik kemampuan Indonesia untuk mendatangkan pupuk ataupun pangan dari wilayah konflik juga menjadi hambatan yang luar biasa.

Perang Rusia-Ukraina yang berkepanjangan juga akan membuat sejumlah komoditas pangan melonjak. Tidak hanya di sektor pangan, komoditas energi juga bisa bergerak liar. Harga minyak mentah menjadi yang paling banyak disorot saat ini. Rencana sanksi Eropa untuk melarang impor minyak mentah Rusia bahkan sudah membuat harga komoditas tersebut melambung. Secara otomatis, Indonesia juga akan terdampak besar karena harga minyak kemungkinan terus melonjak. Jika harga minyak mentah terus melonjak akan ada pukulan di harga energi sehingga subsidi bisa saja tidak cukup. Jika harga BBM mengalami peningkatan, maka akan diikuti dengan kenaikan harga-harga lain yang akan berdampak pada perekonomian.

Berbagai ancaman yang ditimbulkan oleh krisis Rusia-Ukraina terhadap Indonesia tentu saja akan membawa dampak terhadap semua daerah di wilayah Indonesia, termasuk Kabupaten Gowa. Terlebih perekonomian Kabupaten Gowa masih ditopang oleh sektor pertanian. Seperti dikemukakan di atas, dampak perang Rusia-Ukraina menyebabkan pasokan pupuk terhambat, maka tentu saja petani-petani di Kabupaten Gowa merasakan dampaknya karena sebagian besar pupuk yang digunakan adalah hasil impor dari luar. Subsidi pupuk yang terhambat menyebabkan produksi pertanian berkurang, yang secara tidak langsung menyebabkan terjadinya perlambatan pertumbuhan ekonomi.

2.9.1.2 Tujuan Pembangunan Berkelanjutan/ Sustainable Development Goals (SDG's)

Pembangunan Berkelanjutan adalah kesepakatan pembangunan baru yang mendorong perubahan-perubahan ke arah pembangunan berkelanjutan yang berdasarkan hak asasi manusia dan kesetaraan untuk mendorong pembangunan sosial, ekonomi dan lingkungan hidup. Tujuan Pembangunan Berkelanjutan/Sustainable Development Goals (TPB/SDGs) adalah 17 tujuan dengan 169 target yang meliputi masalah-masalah pembangunan yang berkelanjutan yang diharapkan dapat tercapai pada tahun 2030. Termasuk didalamnya adalah pengentasan kemiskinan dan kelaparan, perbaikan kesehatan, dan pendidikan, pembangunan kota yang lebih berkelanjutan, mengatasi perubahan iklim, serta melindungi hutan dan laut dengan capaian yang terukur dan tenggat yang telah ditentukan oleh PBB sebagai agenda dunia pembangunan untuk kemaslahatan manusia dan planet bumi. Tujuan SDG's ini disahkan pada tanggal 25 September 2015, dimana 193 kepala negara hadir dan menandatangani kesepakatan global tersebut sebagai ambisi pembangunan bersama hingga tahun 2030.

Hasil kesepakatan bersama tingkat global telah ditindaklanjuti pemerintah Indonesia dengan meratifikasinya dengan Peraturan Presiden



Nomor 59 Tahun 2017 tentang Pelaksanaan Pencapaian SDG's. Keseriusan dan komitmen Pemerintah Indonesia dalam mengimplementasikan SDG's tercermin dalam Rencana Pembangunan Jangka Menengah Nasional (RPJMN) 2020–2024, dimana SDG's sudah menjadi mainstreaming untuk pembangunan Indonesia 5 tahun kedepan. Ada 3 prinsip utama implementasi SDG's di Indonesia, yaitu; (1) SDG's adalah tugas bersama, (2) efek domino implementasi SDG's, dan (3) pembiayaan inovatif.

Berdasarkan hasil analisis capaian Indikator TPB di Kabupaten Gowa hingga tahun 2020 hanya berkisar 40,80%. Hal ini menunjukkan bahwa tujuan pembangunan berkelanjutan di Kabupaten Gowa belum tercapai dengan baik. Umumnya dari 17 TPB yang ada, terdapat 5 TPB yang tingkat pencapaiannya masih dibawah 50%. Untuk itu disepakati TPB yang tingkat pencapaiannya dibawah 50% dijadikan sebagai isu pembangunan berkelanjutan yang perlu mendapatkan perhatian pada periode RPJMD Kabupaten Gowa Tahun 2021-2026.

2.3.1.1 Perubahan Iklim

Pemanasan global merupakan sebuah fenomena yang disebabkan karena meningkatnya jumlah Gas Rumah Kaca (GRK) di atmosfer yang diakibatkan berbagai aktivitas manusia seperti penggunaan bahan bakar fosil, perubahan tata guna lahan dan hutan, serta kegiatan pertanian dan peternakan. Gas rumah kaca ini menyerap sebagian dari radiasi inframerah dan memantulkan kembali panas yang terperangkap oleh gas rumah kaca dalam atmosfer. Hal inilah yang mengakibatkan suhu bumi menjadi lebih hangat dan berdampak secara langsung pada bergesernya musim, pendeknya musim hujan dengan intensitas hujan yang cukup tinggi, naiknya permukaan air laut, serta dampak lainnya.

Peran aktif Indonesia terhadap isu perubahan iklim telah ditunjukkan dengan menjadi salah satu negara yang telah meratifikasi Kesepakatan Paris (*Paris Agreement*) dengan dikeluarkannya Undang-Undang Nomor 16 Tahun 2016 tentang Pengesahan *Paris Agreement To The United Nations Framework Convention On Climate Change* (Persetujuan Paris Atas Konvensi Kerangka Kerja Perserikatan Bangsa-Bangsa Mengenai Perubahan Iklim). Dalam Undang-Undang tersebut dinyatakan komitmen Indonesia secara nasional (*Nationally Determined Contribution-NDC*) untuk menurunkan emisi gas rumah kaca pada tahun 2030 sebesar 29% dengan upaya sendiri, dan 41% dengan bantuan dan kerjasama internasional. Pada pertemuan *Conference of the Parties (COP) -24* di Polandia pada tanggal 11 Desember 2018, Indonesia telah menyampaikan strategi dalam upaya menurunkan emisi GRK pada *Talanoa Dialogue*.

Untuk mengantisipasi perubahan iklim dan meminimalisasi dampaknya



maka pemerintah provinsi melakukan tiga pendekatan yaitu antisipasi, adaptasi dan mitigasi dampak perubahan iklim. Antisipasi dampak perubahan iklim dilakukan pada tataran penyusunan rencana, kebijakan dan program dengan mempertimbangkan isu dampak perubahan iklim dalam pengambilan keputusan. Pada sisi mitigasi, komitmen Pemerintah Provinsi dalam menurunkan emisi gas rumah kaca tertuang dalam Peraturan Gubernur No. 11 tahun 2020 tentang Perubahan atas Peraturan Gubernur Sulawesi Selatan Nomor 59 Tahun 2012 tentang Rencana Aksi Daerah Penurunan Emisi Gas Rumah Kaca provinsi Sulawesi Selatan. Emisi gas rumah kaca di Provinsi Sulawesi Selatan disumbang oleh beberapa sektor/bidang antara lain pertanian, kehutanan, energi dan transportasi serta bidang limbah. Secara total hasil pengkajian ulang terhadap target penurunan emisi gas rumah kaca di Provinsi Sulawesi Selatan adalah 5,6% atau setara dengan 300.000 ton CO₂eq setiap tahun yang akan dicapai hingga tahun 2030 dengan menggunakan anggaran pemerintah provinsi. Sejalan dengan itu, dari sisi adaptasi perlu pula dilakukan penguatan kapasitas kepada masyarakat baik individu maupun kelembagaan dalam menghadapi dampak perubahan iklim khususnya pada daerah-daerah yang rentan. Pelaksanaan adaptasi dan mitigasi perubahan iklim tidak dapat dilakukan semata oleh pemerintah provinsi. Oleh karena itu diperlukan pelibatan secara aktif pihak swasta, organisasi sosial kemasyarakatan (CSO), mitra pembangunan dan pemerintah kabupaten/kota sesuai perannya masing-masing.

2.3.1.2 Bonus Demografi

2.3.1.3 Transformasi Digital

Saat ini dunia sedang memasuki era revolusi industri 4.0 yang mempengaruhi berbagai kehidupan masyarakat. Sejarah menunjukkan bahwa kemajuan teknologi pada revolusi industri 1, 2, dan 3 secara umum telah membuat hidup manusia menjadi lebih mudah dalam melakukan berbagai pekerjaan. Revolusi industri 4.0 memberikan dampak efisiensi dalam proses bisnis dan cara baru di setiap value chain dari suatu produk, walaupun juga menimbulkan disrupsi di berbagai industri.

Revolusi Industri 4.0 kini telah masuk seiring dengan transformasi proses bisnis yang cepat ke arah ekonomi digital. Indonesia menjadi salah satu target bagi para pemain industri dunia yang tengah berebut masuk pasar Indonesia.

Salah satu transformasi model bisnis di era Industri 4.0 adalah penggunaan platform e-commerce oleh pelaku ekonomi. Melalui e-commerce, segala aktivitas transaksi jual-beli barang, promosi, dan pembayaran dilakukan dengan menggunakan elektronik yang terhubung dengan internet. E-commerce mengalami perkembangan cepat dengan kemudahan yang



ditawarkan. Kecanggihan teknologi komunikasi dan informasi mampu memangkas keterbatasan sarana, jarak dan waktu antara penjual dan pembeli. Saat ini telah banyak bermunculan start up e-commerce dan marketplace yang memudahkan konsumen untuk berbelanja, seperti Lazada, Tokopedia, Bukalapak dan lainnya.

Transformasi digital para pelaku UMKM di Kabupaten Gowa tidak bisa ditawar lagi, untuk meningkatkan kinerja usaha dan daya saing UMKM itu sendiri sehingga tetap menjadi pilar yang kuat bagi perekonomian. Potensi sistem pertanian digital juga memiliki peluang besar untuk meningkatkan minat dan kreativitas anak muda menggeluti bidang pertanian yang selama ini mulai menurun. Potensi generasi muda memiliki andil besar dalam perubahan sistem pertanian, karena pemuda lebih adaptif terhadap adanya perubahan dan memiliki semangat yang lebih besar sehingga bisa lebih produktif.

Dengan adanya sistem pertanian digital pemerintah dapat mengontrol komoditas apa yang ditanam dan dipanen dari daerah satu ke daerah lainnya. Melalui sistem ini, pemerintah dapat lebih mudah mengetahui wilayah mana yang sedang surplus dan defisit pangan, mempermudah distribusi dari petani hingga konsumen dengan memperpendek sistem rantai pasok pangan serta tidak ada keterbatasan waktu dan tempat untuk mengakses segala informasi sehingga berpeluang meningkatkan keberdayaan petani.

Pemerintah Kabupaten Gowa berharap dengan sistem pertanian modern akan mampu menurunkan ketimpangan akses pangan, mempercepat pemenuhan kebutuhan pangan dan berkontribusi nyata terhadap pembangunan perekonomian di Kabupaten Gowa.

2.3.2 Isu Strategis Nasional

2.3.2.1 Standar Pelayanan Minimal

Sejak berlakunya Undang-Undang Nomor 23 Tahun 2014 tentang Pemerintahan Daerah maka SPM tidak lagi dimaknai dalam kontekstual sebagai norma, standar, prosedur, dan kriteria. Batasan pengertian SPM secara tekstual memang tidak berubah, yaitu bahwa SPM merupakan ketentuan mengenai Jenis Pelayanan Dasar dan Mutu Pelayanan Dasar yang berhak diperoleh setiap Warga Negara secara minimal, namun terdapat perubahan mendasar dalam pengaturan mengenai Jenis Pelayanan Dasar dan Mutu Pelayanan Dasar, kriteria penetapan SPM, dan mekanisme penerapan SPM.

Penetapan SPM dilakukan berdasarkan kriteria barang dan/atau jasa kebutuhan dasar yang bersifat mutlak dan mudah distandarkan yang berhak diperoleh oleh setiap Warga Negara secara minimal sesuai dengan Jenis Pelayanan Dasar dan Mutu Pelayanan Dasar. Penerapan SPM didasarkan pada pelaksanaan Urusan Pemerintahan Wajib yang berkaitan dengan Pelayanan



Dasar yang terdiri atas:

- a. Pendidikan;
- b. Kesehatan;
- c. Pekerjaan umum dan penataanruang;
- d. Perumahan rakyat dan kawasan permukiman;
- e. Ketenteraman, ketertiban umum, dan perlindungan masyarakat; dan
- f. sosial.

Berdasarkan Peraturan Menteri Dalam Negeri Republik Indonesia Nomor 59 Tahun 2021 Tentang Penerapan Standar Pelayanan Minimal telah disebutkan pada Pasal 2 ayat (1) yaitu Pemerintah Daerah menerapkan SPM untuk pemenuhan Jenis Pelayanan Dasar dan Mutu Pelayanan Dasar yang berhak diperoleh setiap Warga Negara secara minimal, serta ayat (2) yang berbunyi Penerapan SPM sebagaimana dimaksud pada ayat (1) diprioritaskan bagi Warga Negara yang berhak memperoleh Pelayanan Dasar secara minimal sesuai dengan Jenis Pelayanan Dasar dan Mutu Pelayanan Dasarnya.

Adapun yang menjadi jenis pelayanan dasar untuk Kabupaten/Kota adalah:

- a. pendidikan anak usia dini;
- b. Pendidikan dasar;
- c. Pendidikan kesetaraan;
- d. Pelayanan kesehatan ibu hamil;
- e. Pelayanan kesehatan ibu bersalin;
- f. Pelayanan kesehatan bayi baru lahir;
- g. Pelayanan kesehatan balita;
- h. Pelayanan kesehatan pada usia pendidikan dasar;
- i. pelayanan kesehatan pada usia produktif;
- j. Pelayanan kesehatan pada usia lanjut;
- k. Pelayanan kesehatan penderita hipertensi;
- l. Pelayanan kesehatan penderita diabetes melitus;
- m. Pelayanan kesehatan orang dengan gangguan jiwa berat;
- n. Pelayanan kesehatan orang terduga tuberkulosis;
- o. Pelayanan kesehatan orang dengan risiko terinfeksi virus yang melemahkan daya tahan tubuh manusia (human immunodeficiency virus);
- p. Pemenuhan kebutuhan pokok air minum sehari-hari;
- q. Penyediaan pelayanan pengolahan air limbah domestik;
- r. Penyediaan dan rehabilitasi rumah yang layak huni bagi korban bencana daerah kabupaten/kota;
- s. Fasilitasi penyediaan rumah yang layak huni bagi masyarakat yang terkena relokasi Program Pemerintah Daerah kabupaten/kota;
- t. Pelayanan ketenteraman dan ketertiban umum;



- u. Pelayanan informasi rawan bencana;
- v. Pelayanan pencegahan dan kesiapsiagaan terhadap bencana;
- w. Pelayanan penyelamatan dan evakuasi korban bencana;
- x. Pelayanan penyelamatan dan evakuasi korban kebakaran;
- y. Rehabilitasi sosial dasar penyandang disabilitas terlantar di luar panti;
- z. Rehabilitasi sosial dasar anak terlantar di luar panti;
- aa. Rehabilitasi sosial dasar lanjut usia terlantar di luar panti;
- bb. Rehabilitasi sosial dasar tuna sosial khususnya gelandangan dan pengemis di luar panti; dan
- cc. Perlindungan dan jaminan sosial pada saat dan setelah tanggap darurat bencana bagi korban bencana daerah kabupaten/kota

Semua SKPD di kabupaten Gowa yang terkait dengan jenis pelayanan dasar di atas, harus mendukung dan menganggarkan kegiatannya dalam pencapaian target 100 persen SPM.

2.3.2.2 Bonus Demografi

Bonus demografi merupakan fenomena kependudukan karena hanya akan terjadi satu kali ketika proporsi penduduk usia produktif berada lebih dari dua pertiga jumlah penduduk keseluruhan. Indonesia memasuki era bonus demografi yang terjadi akibat berubahnya struktur umur penduduk, digambarkan dengan menurunnya rasio perbandingan antara jumlah penduduk nonproduktif (umur kurang dari 15 tahun dan 65 tahun ke atas) terhadap jumlah penduduk produktif (usia 15-64 tahun).

Sejak tahun 2018-2022 penduduk usia produktif Kabupaten Gowa lebih besar jumlah penduduk non produktif yang diperkirakan masih akan berlanjut hingga tahun-tahun kedepan, kondisi ini merupakan bonus demografi yang dimaknai sebagai keuntungan ekonomi yang disebabkan besarnya jumlah penduduk produktif sehingga dapat memacu investasi dan pertumbuhan ekonomi yang sering disebut dengan jendela kesempatan.

Potensi tersebut harus dioptimalkan oleh pemerintah kota melalui peningkatan kualitas dan investasi sumber daya manusia (*human capital investment*) mulai dari pendidikan, kesehatan, kemampuan komunikasi, keterampilan, serta penguasaan teknologi. Bonus demografi tidak akan memberikan dampak yang signifikan jika pemerintah tidak melakukan peningkatan kualitas sumber daya manusia. Jika mayoritas penduduk yang berusia produktif memiliki kualitas yang rendah, akan memicu gelombang pengangguran massal dan semakin menambah beban daerah.

Bonus demografi tidak terlepas dari generasi milenial. Generasi milenial dengan kekuatan sebesar itu tentu saja memiliki peranan yang sangat besar pada era bonus demografi. Generasi ini yang akan mencerminkan gambaran bangsa Indonesia apakah menjadi bangsa yang konsumtif atau produktif.



Gambaran bangsa ini di antaranya dapat terpantau dari aktivitas sensus.

Bonus demografi menjadi peluang strategis bagi daerah untuk melakukan percepatan pembangunan, karena tersedianya sumber daya manusia produktif. Agar bonus demografi menjadi peluang yang menguntungkan di daerah, diperlukan upaya serius semua pihak terutama yang menyangkut peningkatan kualitas SDM, penyiapan tenaga kerja berkualitas dan pembangunan kependudukan. Ketidakmampuan menyiapkan lapangan kerja dan peningkatan kualitas SDM seperti pendidikan yang tinggi dan pelayanan kesehatan dan gizi yang memadai, maka akan terjadi permasalahan, yaitu terjadinya pengangguran yang besar dan akan menjadi beban daerah.

Jumlah penduduk yang besar pada masa bonus demografi tentu akan meningkatkan penawaran angkatan kerja di Indonesia. Dan penawaran angkatan kerja dalam jumlah yang besar akan berpotensi meningkatkan Produk Domestik Bruto (PDB) Indonesia.

2.3.3 Isu Strategis Pembangunan Daerah

2.3.3.1 Mendekatkan pelayanan Publik bagi seluruh masyarakat

Syarat pokok pelayanan publik yang baik berkualitas adalah pelayanan tersebut harus tersedia di masyarakat (*available*) serta bersifat berkesinambungan (*continously*). Artinya semua jenis pelayanan yang dibutuhkan oleh masyarakat tidak sulit diakses, serta keberadaannya dimasyarakat senantiasa tersedia setiap saat bila dibutuhkan. Syarat pelayanan publik yang baik lainnya adalah yang mudah dicapai (*accessible*) oleh masyarakat. Pengertian ketercapaian yang di maksud disini terutama dari sudut lokasi. Dengan demikian untuk dapat mewujudkan pelayanan publik yang baik, maka kehadiran dan pengaturan distribusi unit pelayanan publik yang berkualitas menjadi sangat penting.

Pelayanan dalam Mal Pelayanan Publik (MPP) dan pos pelayanan publik dikombinasikan dengan penggunaan teknologi informasi sebagai jawaban atas tantangan revolusi 4.0 yang saat ini sedang dihadapi dunia. Diharapkan dengan penggunaan teknologi informasi, tersedia pelayanan publik yang lebih mudah diakses dan menambah unsur kenyamanan dalam mendapatkan pelayanan.

Isu strategis mendekatkan pelayanan publik bagi seluruh masyarakat sejalan dengan isu strategis dalam Perubahan RPJMD Provinsi Sulawesi Selatan 2018-2023 khususnya pelayanan publik bidang kesehatan yaitu Mendekatkan pelayanan kesehatan bagi seluruh masyarakat bahwa belum semua penduduk miskin memanfaatkan pelayanan ini karena mereka tidak mampu menjangkau fasilitas pelayanan kesehatan akibat kendala biaya, faktor jarak dan transportasi.



2.3.3.2 Peningkatan Kesejahteraan Masyarakat

Kesejahteraan masyarakat dapat diartikan sebagai suatu kondisi yang memperlihatkan suatu keadaan kehidupan masyarakat yang dapat dilihat dari standar kehidupan masyarakat. Michael P. Todaro dan Stephen C. Smith, dalam "Pembangunan Ekonomi", menjelaskan bahwa yang dimaksud dengan kesejahteraan masyarakat adalah suatu keadaan terpenuhinya kebutuhan dasar yang terlihat dari rumah yang layak, tercukupinya kebutuhan akan sandang (pakaian) dan pangan (makanan), pendidikan, dan kesehatan.

Kesejahteraan masyarakat merupakan bagian yang tidak terpisahkan dalam paradigma pembangunan ekonomi, di mana pembangunan ekonomi dikatakan berhasil jika tingkat kesejahteraan masyarakat semakin baik. Indikator Kesejahteraan Masyarakat merupakan suatu hal yang dapat memberikan petunjuk atau keterangan. Indikator kesejahteraan masyarakat merupakan suatu ukuran ketercapaian masyarakat di mana masyarakat dapat dikatakan sejahtera atau tidak. Secara umum, beberapa hal yang dapat digunakan sebagai indikator dalam menentukan kesejahteraan masyarakat adalah :

1. Pendapatan masyarakat.

Masyarakat dikatakan sejahtera apabila jumlah pendapatan yang diterima mampu memenuhi kebutuhan, baik kebutuhan primer, sekunder, dan kebutuhan lainnya, serta terjadi pemerataan pendapatan di masyarakat sehingga tidak ada kecemburuan sosial.

2. Pendidikan.

Terpenuhinya kebutuhan akan pendidikan dengan didukung oleh fasilitas pendidikan yang memadai dan terjangkau akan memudahkan masyarakat dalam mendapatkan taraf kesejahteraan hidup yang baik.

3. Kesehatan.

Terjaminnya kualitas kesehatan yang baik dengan dukungan fasilitas dan pelayanan kesehatan yang memadai akan dapat meningkatkan taraf kesejahteraan hidup masyarakat.

2.3.3.3 Kualitas infrastruktur yang menunjang kegiatan perekonomian

Kabupaten Gowa memiliki luas kurang lebih 1.883,33 km persegi, wilayah dataran rendah dan wilayah dataran tinggi dengan ketinggian anatar 10-2800 meter diatas permukaan air laut. Namun demikian wilayah Kabupaten Gowa sebagian besar merupakan dataran tinggi yaitu sekitar 72,26% terutama di bagian timur hingga selatan karena merupakan Pegunungan Tinggimoncong, Pegunungan Bawakaraeng-Lompobattang dan Pegunungan Batureppe-Cindako. Dari total luas Kabupaten Gowa 35,30% mempunyai kemiringan tanah di atas 40 derajat, yaitu pada wilayah Kecamatan Parangloe, Tinggimoncong, Bungaya dan Tompobulu. Kabupaten Gowa dilalui oleh banyak sungai yang cukup besar yaitu ada 15 sungai. Sungai



dengan luas daerah aliran yang terbesar adalah Sungai Jeneberang yaitu seluas 881 km² dengan panjang sungai utama 90 Km.

Di samping itu kondisi infrastruktur jalan yang belum optimal karena dimana panjang jaringan jalan yang ada di kabupaten Gowa 2.938 km terdiri dari 23 km jalan negara, 272 km jalan provinsi dan 2.644 km jalan kabupaten. Kondisi jalan dalam kondisi baik Tahun 2020 telah mencapai 71,92 persen, sedangkan kondisi jalan rusak pada tahun 2022 yakni 3,99 persen. Untuk kondisi jalan rusak berat pada tahun 2022 adalah 14,82 persen.

Isu strategis mendekatkan pelayanan publik bagi seluruh masyarakat sejalan dengan isu strategis dalam Perubahan RPJMD Provinsi Sulawesi Selatan 2018-2023. Sementara itu dalam Perubahan RPJMD Provinsi Sulawesi Selatan 2018-2023 kualitas infrastruktur juga menjadi isu strategis karena peralihan kewenangan beberapa ruas jalan kabupaten menjadi ruas jalan provinsi dengan kondisi rusak berat yang berakibat capaian kinerja ruas jalan provinsi secara akumulasi serta masih rendahnya persentase jalan provinsi dalam kondisi baik antara lain dikarenakan masih terdapat jalan provinsi dengan kondisi rusak berat. Tentunya dengan hal ini perlunya adanya penanganan terhadap jalan yang rusak berat oleh Pemerintah Provinsi Sulawesi Selatan dan Pemerintah Kabupaten Gowa.

2.3.3.4 Pemerataan Pendapatan bagi masyarakat Kabupaten Gowa

Salah satu fokus Pemerintah Kabupaten Gowa dalam meningkatkan kesejahteraan masyarakatnya adalah pemerataan pendapatannya. Pemerataan dilakukan terhadap pendapatan perkapita maupun pemerataan terhadap pembangunan wilayah. Isu pemerataan pemerataan pendapatan bagi masyarakat menjadi sangat penting karena karena juga menjadi isu yang diarusutamakan dalam Perubahan RPJMD Provinsi Sulawesi Selatan 2018-2023.

Pendapatan per-kapita masyarakat kabupaten Gowa tahun 2022 masih terendah di Sulawesi Selatan saat ini telah meningkat mencapai 32,7 juta per tahunnya. Berdasarkan data yang dirilis oleh BPS, pada tahun 2022 Kabupaten Gowa menjadi kabupaten yang memiliki ketimpangan pendapatan warga terendah keempat belas di Sulawesi Selatan sebesar 0,364. Selain itu, jumlah orang miskin di Kabupaten Gowa masih cukup tinggi sebesar 7,36 % pada tahun 2022.

2.3.3.5 Keberadaan Sumberdaya Manusia (SDM) yang berkualitas

Untuk mengakselerasi pembangunan, kunci utama yang harus dimiliki adalah keberadaan Sumberdaya Manusia (SDM) yang berkualitas. Kabupaten Gowa seperti Indonesia pada umumnya, memiliki potensi pertumbuhan yang



sering dinamakan oleh bonus demografi, di mana mayoritas warga berada pada usia produktif.

Di Kabupaten Gowa pada tahun 2020, jumlah penduduk yang berada pada usia produktif (15-64 Tahun) berada di angka 461.344 jiwa atau 60,24 % dari total penduduk Kabupaten Gowa. Data tersebut menunjukkan sebuah potensi besar dari sisi kuantitas sumber daya manusia, jika dibarengi oleh kualitas SDM tersebut. Namun IPM Sulawesi Selatan saat ini berada di angka 70,14 yang artinya Kabupaten Gowa berada diperingkat 9 dibandingkan kabupaten/kota lain di Indonesia. Lebih dalam lagi, angka rata-rata lama sekolah di Sulawesi Selatan adalah 7,97tahun, yang artinya rata-rata anak sekolah di Kabupaten Gowa hanya bersekolah sampai sekolah menengah pertama dan menemui hambatan mengenyam sekolah menengah atas.

2.4 Inovasi Pembangunan Tahun 2023

Inovasi daerah pada hakikatnya ditujukan untuk mendukung peningkatan kinerja Pemerintah Daerah dan Pelayanan Publik, secara optimal dalam rangka mewujudkan kesejahteraan masyarakat. Sasaran Inovasi Daerah diarahkan untuk mempercepat terwujudnya kesejahteraan masyarakat melalui peningkatan Pelayanan Publik, pemberdayaan dan peran serta masyarakat, dan peningkatan daya saing Daerah. Sebagaimana diamanatkan dalam Undang-Undang Nomor 23 Tahun 2014 tentang Pemerintahan Daerah, inovasi didefinisikan sebagai semua bentuk pembaharuan dalam penyelenggaraan Pemerintahan Daerah. Inovasi Daerah dapat diwujudkan dalam berbagai bentuk, yaitu inovasi tata kelola Pemerintahan Daerah, inovasi Pelayanan Publik, dan/atau Inovasi Daerah lainnya sesuai dengan Urusan Pemerintahan yang menjadi kewenangan Daerah.

Dalam rangka meningkatkan kinerja penyelenggaraan pemerintah daerah melalui konsep *good governance*, Pemerintah Kabupaten Gowa telah mengembangkan berbagai kreativitas dan inovasi. Inovasi dalam penyelenggaraan pemerintahan saat ini telah menjadi sebuah keniscayaan. Pelayanan yang cepat, tepat dan efisien hanya akan dapat dipenuhi dengan kreasi dan terobosan yang inovatif. Berikut ini adalah beberapa inovasi yang telah diterapkan di Kabupten gowa.



Tabel 2. 306
Daftar Inovasi Kabupaten Gowa

No	Nama Inovasi	Uraian	SKPD	Implementasi
1	BU PRISKA (BUKU TAMU PELAYANAN REGISTRASI KEPENDUDUKAN)	Inovasi BU PRISKA ini berangkat dari permasalahan yang dihadapi oleh Disdukcapil yaitu tidak mempunya mengatur, mengelola dan mengendalikan permohonan masyarakat yang masuk melalui aplikasi WhatsApp (W.A Dengan memanfaatkan teknologi informasi yang disediakan oleh Google antara lain Google Form dan Google Spreadsheet. Inovasi BU PRISKA bersifat dalam jaringan (online) dengan database berisi segala data dan informasi yang dibutuhkan oleh Dinas Kependudukan dan Pencatatan Sipil Kabupaten Gowa dalam memberikan pelayanan penerbitan dokumen administrasi kependudukan. Data dan Informasi yang disediakan oleh Google Spreadsheet memudahkan operator layanan WA untuk mengatur secara FIFO (First In, First Out) karena database secara otomatis melakukan pengurutan data sesuai dengan waktu pengiriman di Google Form. Sehingga dapat mengefisienkan waktu pelayanan	Dinas Kependudukan dan Catatan Sipil	
2	BEAUTIFUL MALINO	Beautiful Malino pertama kali digodok Pemerintah Kabupaten Gowa melalui Dinas Pariwisata dan Kebudayaan Kabupaten Gowa pada awal tahun 2017. Jika Makassar terkenal dengan wisata pantai dan Maros berkat bukit karst eksotis, Gowa hendak menonjolkan lanskap lembah nan menyejukkan. Ini sejalan dengan agenda Bupati Adnan Purichta Ichsan dan Wabup Abdul Rauf Malaganni Kr Kio yang ingin memasukkan nama Malino dalam daftar destinasi wisata nasional	Semua SKPD Kab. Gowa	2017



No	Nama Inovasi	Uraian	SKPD	Implementasi
3	GASKAN DIA (GUBUK ASPIRASI, KREASI DAN INOVASI PEMUDA PEMUDI GOWA)	Gaskan Dia adalah inovasi dengan kategori pertumbuhan ekonomi dan kesempatan kerja. Dengan merujuk pada upaya peningkatan Indeks Pembangunan Pemuda (IPP) di Kabupaten Gowa pada tahun 2021, maka diharapkan dengan adanya inovasi ini dapat terlaksana kegiatan pelayanan pembangunan pemuda diantaranya pemenuhan aspirasi, penyaluran ide dan fikiran, karya dan kreasi hasil usaha, serta inovasi di berbagai bidang	Dinas Pemuda dan Olahraga	2021
4	JUMAT SUPER (JUMAT SCREENING USIA PRODUKTIF DAN EDUKASI RESIKO PTM)	Deskripsi Inovasi Jumat Super dilakukan sesudah sholat jumat untuk target usia produktif yaitu pelayanan kesehatan ibu hamil, pelayanan kesehatan ibu bersalin, pelayanan kesehatan bayi baru lahir, pelayanan kesehatan balita, pelayanan kesehatan pada usia pendidikan dasar, pelayanan kesehatan pada usia produktif, pelayanan kesehatan pada usia lanjut, pelayanan kesehatan penderita hipertensi, pelayanan kesehatan penderita diabetes melitus, pelayanan kesehatan orang dengan gangguan jiwa berat, pelayanan kesehatan orang dengan TB, dan pelayanan kesehatan orang dengan risiko terinfeksi HI Hambatan dalam mencapai indikator SPM adalah pelatihan yang diberikan kepada petugas puskesmas dinilai masih kurang serta beban kerja yang dimiliki petugas puskesmas yang tinggi	Kecamatan Manuju	2021



No	Nama Inovasi	Uraian	SKPD	Implementasi
5	KOPEL PANDEMI (KOTAK PENOLONG LAYANAN PENDIDIKAN DI MASA PANDEMI COVID-19)	KOPEL PANDEMI ini disajikan dengan menyiapkan kotak oleh sekolah. Kotak tersebut kemudian diberi label sesuai dengan jenjang kelas sebagai identitas. Oleh guru, akan merancang kegiatan pembelajaran sesuai dengan kebutuhan belajar peserta didik selama sepekan. Desain pembelajaran yang dibuat oleh guru menggunakan pendekatan problem based learning, project based learning dan Joyfull learning sehingga akan menantang, menyenangkan dan bermakna bagi peserta didik	Dinas Pendidikan	2021
6	KURMA AJWA (KUNJUNGAN RUMAH MATA BAJENG GOWA)	Inovasi KURMA AJWA (Kunjungan Rumah Mata Bajeng Gowa) merupakan inovasi Puskesmas Bajeng dalam penyediaan layanan kepada masyarakat yang meliputi proses pemberian layanan jasa publik yang memberikan pelayanan langsung kepada masyarakat yaitu pelayanan kesehatan dengan melakukan skrining gangguan kesehatan indera di rumah-rumah warga yang memiliki faktor risiko ataupun sedang mengalami gangguan indera khususnya mata dengan tujuan dapat mendeteksi secara dini gangguan indera khususnya mata sehingga dapat diberikan intervensi secara dini dan mencegah terjadinya komplikasi ataupun kebutaan	Dinas Kesehatan	2021



No	Nama Inovasi	Uraian	SKPD	Implementasi
7	MAMAKU KE KIA (MARIKI MELAHIRKAN DENGAN TEKNIK AKUPRESSUR UNTUK KESELAMATAN KESEHATAN IBU ANAK)	Inovasi Mariki Melahirkan dengan Tehnik Akupressur untuk Keselamatan Kesehatan Ibu Anak disingkat MAMAKU KE KIA. Kegiatan ini bertujuan agar persalinan dapat meningkat dipuskesmas, His menjadi teratur serta sebagai perawatan kesehatan. Cara kerjanya yaitu memastikan Keadaan Umum ibu dan janin dalam batas normal, tidak ada riwayat persalinan jelek. Beritahu ibu dan Keluarga tentang kegiatan ini, mempersiapkan alat dan bahan, memberikan posisi kepada ibu yaitu tidur miring. Melakukan Tindakan Akupressur Persalinan yaitu penekanan dititik BL 23 dengan cara di lemahkan 40- 60 tekanan kemudian menilai reaksi yang terjadi. Jika mulai ada reaksi maka hentikan penekanan pada titik tersebut sambil mengobservasi kemajuan persalinan yaitu majunya pembukaan dan turunya kepala janin kepintu bawah panggul. Berikan Asuhan Sayang Ibu agar ibu lebih menikmati prosesnya.	Dinas Kesehatan	
8	OLA (OJEK LANSIA)	OLA terdiri dari 11 orang yang tersebar di 11 dusun wilayah Puskesmas Batumalonro, kader OLA dibina dan diberi arahan tentang tugas dan tanggung jawabnya. Kader OLA dipilih karena memiliki pendekatan dengan masyarakat lansia daerah setempat dan memahami demografi dan budaya setempat. OLA adalah mereka yang dipercaya oleh keluarga lansia sebagai orang yang mengantar dan menjemput lansia untuk mendapat pelayanan kesehatan setiap bulan	Puskesmas Batumalonro	



No	Nama Inovasi	Uraian	SKPD	Implementasi
9	OPERASI TIKUS (OPERASI TINDAKAN KHUSUS STUNTING)	Operasi Tikus adalah gagasan inovasi yang didesign sebagai dukungan program program gizi yang dengan kasus stunting memiliki pertumbuhan yang cukup signifikan, Operasi tikus melibatkan lintas program yaitu program promosi kesehatan dan program kesehatan lingkungan sebagai pemenuhan 20 indikator penilaian kinerja terhadap kejadian stunting	Dinas Kesehatan (UPTD Puskesmas Sapaya)	
10	PESONA SURGAKU (PELAYANAN SOSIAL BERBASIS KELUARGA DAN DATA TERPADU)	Inovasi “Pelayanan Kesejahteraan Sosial Berbasis Data Terpadu dan Keluarga (PESONA SURGAKU)”. Peningkatan kualitas pendataan selanjutnya program inovasi ini juga dilaksanakan untuk melakukan peningkatan proses pelayanan kesejahteraan sosial bagi PPKS secara langsung baik pelaksanaan maupun evaluasi	Dinas Sosial	
11	RASA SURGA (RuAng konSultASi kelUaRGA)	Selain membantu memberikan solusi terhadap masalah kesehatan yang dihadapi oleh klien. Ruang Konsultasi Keluarga juga memberikan pelayanan terapi psikoterapi yaitu Hipnosis. Terapi ini sangat bermanfaat dalam penanganan gangguan depresi, insomnia, phobia, adiksi dan masalah gangguan mental emosional.	Dinas Kesehatan (UPTD Puskesmas Pacellekang Pattalassang)	
12	INOVASI SAHABAT LAPOR	Sahabat LAPOR terdiri dari 18 orang pemuda yang tersebar di 18 wilayah Kecamatan Kabupaten Gowa. Sahabat LAPOR dibekali dengan pengetahuan tentang kewajiban layanan pemerintah di wilayah Kecamatan dan penyampaian pengaduan melalui Aplikasi SP4N-LAPOR	Bagian Organisasi Setda	



No	Nama Inovasi	Uraian	SKPD	Implementasi
13	SI MBA AYA (MOBIL AMBULANCE SWADAYA)	Inovasi Si Mba Aya merupakan inovasi yang memberdayakan hampir semua lapisan masyarakat yang ada di kecamatan Pattallassang baik pemerintahan, swasta, tokoh masyarakat, umkm juga mengambil bagian dalam terwujudnya inovasi pengadaan ambulance secara swadaya ini. Oleh karena itu diharapkan Camat mampu berinovasi dalam Pelayanan Kesehatan masyarakat. Sehubungan dengan hal tersebut sebagai upaya peningkatan layanan kesehatan, maka Kecamatan Pattallassang berencana untuk menyediakan Mobil Ambulance secara swadaya dengan adanya Program tersebut sehingga dapat memenuhi kebutuhan Kesehatan masyarakat dalam bentuk transportasi untuk lebih mendekatkan pelayanan kesehatan bagi masyarakat	Kecamatan Pattallassang	
14	SIKOLA AMMA' BAPA' (SEKOLAH UNTUK IBU DAN BAPAK)	Inovasi SIKOLA AMMA' BAPA' atau SEKOLAH UNTUK IBU DAN BAPAK bertujuan untuk mencegah tindak kekerasan terhadap anak dan perkawinan anak usia di bawah 19 tahun kepada orang tua rentan	Dinas Pemberdayaan perempuan dan Perlindungan Anak	
15	POSTPAYMENT System	Postpayment System PBB-P2 adalah Sistem Aplikasi pembayaran Pajak Bumi dan Bangunan yang dibangun pada tahun 2019 hingga sekarang yang ditempatkan pada 18 kecamatan di Kab. Gowa, yang ketika masyarakat datang membayar pajak dan admin kecamatan melakukan penginputan atas pembayaran wajib pajak maka akan langsung terekam secara host to host dengan kantor Badan Pendapatan Daerah	Badan Pendapatan Daerah	



BAB III

RANCANGAN KERANGKA EKONOMI DAERAH DAN KEBIJAKAN KEUANGAN DAERAH

3.1 Arah Kebijakan Ekonomi Daerah

Arah kebijakan pembangunan ekonomi daerah untuk tahun 2024 tidak terlepas dari pencapaian pembangunan ekonomi pada tahun 2022 dan awal tahun 2023, prospek serta tantangan perekonomian pada tahun 2024 dan 2025.

Dinamika pembangunan di tingkat global selama tiga tahun terakhir menghadapi situasi yang sulit. Pandemi COVID-19 yang terjadi pada awal tahun 2020 membawa dampak yang masif terhadap kehidupan dan penghidupan manusia. Upaya pemulihan pada aspek kesehatan, sosial dan ekonomi menjadi agenda bersama negara-negara di dunia. Memasuki pertengahan tahun 2021, pengendalian penyebaran COVID-19 di dunia secara gradual menunjukkan hasil yang positif. Namun demikian, pada awal tahun 2022 berbagai upaya pemulihan ekonomi global dan upaya meredam *scarring effect* pasca pandemi kembali menghadapi tantangan berat akibat konflik geopolitik Rusia-Ukraina. Konflik tersebut mengakibatkan disrupsi terhadap perdagangan global dan rantai pasok, sehingga membuat ketersediaan dan harga komoditas pangan global menjadi tidak menentu. Pergeseran risiko dari pandemi COVID-19 ke kondisi ketidakpastian seiring dengan tensi geopolitik Rusia-Ukraina masih berlangsung dan belum menunjukkan tanda-tanda untuk berhenti. Dampak *spillover* yang timbul dari ketidakpastian tersebut berpengaruh terhadap prospek ekonomi global ke depan.

Meskipun terjadi perlambatan perekonomian daerah, Kabupaten Gowa telah mengalami perlambatan pertumbuhan ekonomi sebesar 4,59 persen pada tahun 2022. Kebijakan transformasi ekonomi yang inklusif dan berkelanjutan, menjadi koridor utama dalam melaksanakan pembangunan sejak tahun 2023 dan diakselerasi pada tahun 2024. Transformasi ekonomi tetap berorientasi pada fondasi kebijakan peningkatan produktivitas, terutama untuk meningkatkan nilai tambah di dalam dan antarsektor ekonomi, serta melakukan pergeseran tenaga kerja dari sektor informal yang bernilai tambah relatif rendah menuju sektor formal yang bernilai tambah tinggi yang berpengaruh terhadap peningkatan pertumbuhan potensial jangka panjang. Sebagai pemenuhan aspek inklusif dan berkelanjutan, transformasi ekonomi tetap dilaksanakan melalui tiga pilar yaitu (1) pertumbuhan dan



perkembangan ekonomi, (2) pemerataan pendapatan dan pengurangan kemiskinan serta (3) perluasan akses dan kesempatan.

Kebijakan mempercepat transformasi ekonomi yang inklusif dan berkelanjutan juga ditujukan sebagai upaya terhadap pencapaian target-target sasaran akhir RPJMD Tahun 2021-2026, menciptakan landasan yang kokoh untuk melanjutkan estafet pembangunan tahun 2025-2029, serta menjadi optimisme pemerintah daerah dalam menyambut pemilihan umum (pemilu) tahun 2024. Kolaborasi berbagai unsur penyelenggaraan pemerintahan akan menjadi kunci dalam menjaga stabilitas pembangunan di berbagai bidang dengan tetap memperhatikan koridor pelaksanaan rencana pembangunan jangka menengah. Gelora pemilu akan menjadi manifestasi tahun terakhir pelaksanaan RPJMD Tahun 2021-2026, dan juga notasi krusial perencanaan pembangunan jangka menengah periode berikutnya.

Pada tahun 2024 kondisi kesehatan masyarakat akibat pandemi COVID-19 diprediksi membaik sehingga perekonomian Kabupaten Gowa diperkirakan sudah mulai bangkit. Prediksi perbaikan kondisi perekonomian berdasarkan kepada asumsi telah terdistribusinya vaksin COVID-19, meningkatnya aktivitas di beberapa sektor lapangan usaha, dimulainya kembali Sekolah melalui tatap muka dan pembangunan proyek-proyek infrastruktur yang mendorong pemulihan ekonomi serta infrastruktur strategis mengurangi ketimpangan ekonomi.

Pemulihan Ekonomi Daerah sejalan dengan pemulihan ekonomi Nasional (PEN) yaitu melalui; optimalisasi pemberdayaan UMKM (formal dan non formal), dengan bertumpu pada 17 sektor lapangan usaha, terutama pertanian, pariwisata dan pengolahan; meningkatkan kapasitas dan daya saing industri kecil menengah; meningkatkan kapasitas pelaku usaha perdagangan dan revitalisasi pasar tradisional; menguatkan dan mengembangkan kapasitas kelembagaan ekonomi masyarakat, memfasilitasi sarana produksi dan penyuluhan, meningkatkan produktivitas hasil pertanian serta mendukung terwujudnya kawasan agribisnis, dan mengoptimalkan pengembangan sektor ekonomi kreatif.

Tekait arah kebijakan perekonomian tidak lepas dari Rencana Kerja Pemerintah (RKP) dengan Tema pembangunan pada Rencana Kerja Pemerintah (RKP) Tahun 2024 adalah “Mempercepat Transformasi Ekonomi yang Inklusif dan Berkelanjutan”, sementara Pemerintah Provinsi Sulawesi Selatan pada Rancangan RKPD Tahun 2024 mengusung tema “Peningkatan



Pemerataan Pembangunan untuk Pertumbuhan yang Inklusif”. Memperhatikan evaluasi capaian indikator makro sampai dengan Tahun 2024 dan kebijakan Nasional dan Provinsi maka dilakukan perubahan tema dalam Penyusunan RKPD Kabupaten Gowa Tahun 2024 yaitu, “Percepatan Pembangunan Ekonomi, Sosial, dan Infrastruktur yang inklusif dan berkelanjutan”.

Pada tahun 2024 kondisi upaya yang dilakukan untuk membangun perekonomian yang mandiri, kokoh dan berkeadilan mempunyai tujuan untuk terciptanya pertumbuhan ekonomi yang maju, berkelanjutan, dan berkeadilan. Sebagai parameter ketercapaian tujuan misi tersebut ditetapkan beberapa indikator kinerja yaitu Laju Pertumbuhan Ekonomi (LPE), Indeks Gini, PDRB Per Kapita, dan Pengeluaran Per Kapita.

Kerangka ekonomi daerah dan keuangan daerah merupakan upaya untuk memberikan gambaran perkembangan ekonomi makro diberbagai level yang akan mempengaruhi penerimaan pendapatan dan belanja daerah. Fakta-fakta kondisi perekonomian pada tahun 2021 dan proyeksi kondisi perekonomian pada tahun 2023 dan tahun 2024 baik global, nasional dan regional akan menjadi bahan analisis dalam penyusunan anggaran dan pendapatan belanja daerah tahun 2024 yang proporsional, sesuai dengan perkembangan isu-isu pembangunan yang harus diprioritaskan pembiayaannya dan diselaraskan dengan target capaian kinerja yang telah ditetapkan di dalam Rencana Pembangunan Jangka Menengah Daerah.

3.1.1 Prospek Dan Tantangan Perekonomian Daerah

3.1.1.1 Prospek Perekonomian Daerah

Posisi geografis Kabupaten Gowa yang strategis dengan beberapa kelebihan yang dimiliki secara struktural dimana Kabupaten Gowa merupakan Kabupaten penyanggah Ibu Kota Sulawesi Selatan, hal ini menyebabkan pertumbuhan ekonomi Kabupaten Gowa dipengaruhi kondisi perekonomian Kota Makassar yang relatif stabil.

Prospek perekonomian Kabupaten Gowa pada tahun 2024 diperkirakan tumbuh lebih baik dibandingkan tahun 2023. Penerapan adaptasi kebiasaan baru disertai dengan upaya pemerintah dalam menggerakkan kembali roda perekonomian diperkirakan akan meningkatkan perbaikan konsumsi rumah tangga serta investasi yang mulai terakselerasi mendorong trend pemulihan ekonomi.



Sekaitan dengan tema pembangunan Tahun 2024 “ Peningkatan pemerataan pembangunan untuk pertumbuhan yang inklusif”, pertumbuhan sektor unggulan daerah merupakan modal utama untuk mendorong pertumbuhan ekonomi yang lebih tinggi dan berkelanjutan. Pembangunan ekonomi akan dipacu untuk tumbuh lebih tinggi, inklusif dan berdaya saing melalui: 1) peningkatan tata kelola penyelenggaraan pemerintahan yang akuntabel dan inovatif; dan 2) Peningkatan pembnagunan infrastruktur yang berkualitas dan merata ; 3) Mengembangkan kegiatan ekonomi masyarakat marginal dan meningkatkan program atau kegiatan perlindungan sosial terhadap pemenuhan kebutuhan dasar dan 4) Mendorong lebih banyak dan lebih baik kualitas pekerjaan, pendapatan yang lebih tinggi dan kesempatan ekonomi bagi semua lapisan masyarakat, dengan menjalin kemitraan antara pihak pengusaha dengan UMKM dan masyarakat berpenghasilan rendah.

3.1.2 Tantangan Perekonomian Daerah

3.1.2.1 Tantangan Perekonomian Global

Dinamika pembangunan di tingkat global selama tiga tahun terakhir menghadapi situasi yang sulit. Pandemi COVID-19 yang terjadi pada awal tahun 2020 membawa dampak yang masif terhadap kehidupan dan penghidupan manusia. Tingkat eksposur virus yang tinggi mendorong negara-negara di dunia melakukan pembatasan mobilitas masyarakat secara ketat sehingga memukul kinerja perekonomian global. Upaya pemulihan pada aspek kesehatan, sosial dan ekonomi menjadi agenda bersama negara-negara di dunia. Memasuki pertengahan tahun 2021, pengendalian penyebaran COVID-19 di dunia secara gradual menunjukkan hasil yang positif. Namun demikian, pada awal tahun 2022 berbagai upaya pemulihan ekonomi global dan upaya meredam scarring effect pascapandemi kembali menghadapi tantangan berat akibat konflik geopolitik Rusia-Ukraina. Konflik tersebut mengakibatkan disrupsi terhadap perdagangan global dan rantai pasok, sehingga membuat ketersediaan dan harga komoditas pangan global menjadi tidak menentu. Pergeseran risiko dari pandemi COVID-19 ke kondisi ketidakpastian seiring dengan tensi geopolitik RusiaUkraina masih berlangsung dan belum menunjukkan tanda-tanda untuk berhenti. Dampak spillover yang timbul dari ketidakpastian tersebut berpengaruh terhadap prospek ekonomi global ke depan.



Meskipun terjadi perlambatan perekonomian global akibat tensi geopolitik Rusia-Ukraina, Indonesia telah mengalami pertumbuhan yang kuat sebesar 5,31 persen pada tahun 2022. Semakin terkendalinya kasus COVID-19 dan meningkatnya aktivitas masyarakat pada triwulan IV-2022, mendukung realisasi pertumbuhan ekonomi untuk tumbuh lebih tinggi dari triwulan sebelumnya. Dari sudut pandang ekonomi global, Bank Dunia menurunkan proyeksi secara signifikan pertumbuhan ekonomi tahun 2023 menjadi 1,7 persen dari 3,0 persen seiring dengan potensi risiko resesi. Namun demikian, ekonomi Indonesia diperkirakan relatif tangguh terhadap risiko resesi pada tahun 2023. Sementara untuk tahun 2024, berbagai lembaga internasional memproyeksikan pertumbuhan akan menguat dari pertumbuhan pada tahun 2023. Dengan kata lain, Indonesia berpeluang untuk tumbuh lebih baik pada akhir pelaksanaan Rencana Pembangunan Jangka Menengah Nasional (RPJMN) Tahun 2020-2024.

3.1.2.2 Tantangan Perekonomian Nasional

Keberhasilan Indonesia melepaskan diri dari tekanan pandemi COVID-19 dan dampak perlambatan pertumbuhan global turut dipengaruhi oleh implementasi rangkaian kebijakan tahunan pemerintah yang dituangkan dalam Rencana Kerja Pemerintah (RKP). Kebijakan transformasi ekonomi yang inklusif dan berkelanjutan, menjadi koridor utama dalam melaksanakan pembangunan sejak tahun 2023 dan diakselerasi pada tahun 2024. Transformasi ekonomi tetap berorientasi pada fondasi kebijakan peningkatan produktivitas, terutama untuk meningkatkan nilai tambah di dalam dan antar sektor ekonomi, serta melakukan pergeseran tenaga kerja dari sektor informal yang bernilai tambah relatif rendah menuju sektor formal yang bernilai tambah tinggi yang berpengaruh terhadap peningkatan pertumbuhan potensial jangka panjang. Sebagai pemenuhan aspek inklusif dan berkelanjutan, transformasi ekonomi tetap dilaksanakan melalui tiga pilar yaitu (1) pertumbuhan dan perkembangan ekonomi, (2) pemerataan pendapatan dan pengurangan kemiskinan serta (3) perluasan akses dan kesempatan. Kebijakan mempercepat transformasi ekonomi yang inklusif dan berkelanjutan juga ditujukan sebagai upaya terhadap pencapaian target-target sasaran akhir RPJMN Tahun 2020-2024, menciptakan landasan yang kokoh untuk melanjutkan estafet pembangunan tahun 2025-2029, serta menjadi optimisme pemerintah dalam menyambut pemilihan umum (pemilu) tahun 2024. Kolaborasi berbagai unsur penyelenggaraan pemerintahan akan menjadi kunci dalam menjaga stabilitas pembangunan di berbagai bidang



dengan tetap memperhatikan koridor pelaksanaan rencana pembangunan jangka menengah. Gelora pemilu akan menjadi manifestasi tahun terakhir pelaksanaan RPJMN Tahun 2020-2024, dan juga notasi krusial perencanaan pembangunan jangka menengah periode berikutnya.

Melalui RKP Tahun 2024, pemerintah berkomitmen untuk memberikan arahan pelaksanaan pembangunan nasional melalui (1) kebijakan prioritas nasional yang komprehensif dan sistematis, (2) kerangka pendanaan, (3) kerangka kelembagaan, (4) kerangka regulasi, serta (5) kerangka evaluasi dan pengendalian, dalam melaksanakan pembangunan nasional.

Penyusunan RKP mengacu pada regulasi yang tertuang dalam Undang-Undang (UU) No. 25 Tahun 2004 tentang Sistem Perencanaan Pembangunan Nasional (SPPN) dan Peraturan Pemerintah (PP) No. 17 Tahun 2017 tentang Sinkronisasi Proses Perencanaan dan Penganggaran Pembangunan Nasional.

3.1.2.3 Tantangan Perekonomian Daerah

Pandemi Covid-19 memberikan tekanan negatif terhadap perekonomian akibat terganggunya sisi permintaan dan sisi penawaran. Pada Tahun 2022, perekonomian Kabupaten Gowa mengalami perlambatan hingga 4,59 persen, kemiskinan menurun sedikit menjadi 7,36 persen, dan IPM mengalami peningkatan yang kurang signifikan menjadi 70,99 poin. Tingkat Pengangguran Terbuka dan Gini Ratio yang lebih baik meskipun hanya sedikit mengalami perbaikan. Kondisi ini menyebabkan beberapa target makro pembangunan sulit tercapai dan menjadi tantangan. besar untuk mengatasi dampak pandemi pada perekonomian baik di pusat maupun daerah.

Dalam RPJMD Tahun 2021-2026 dalam rangka mencapai Kabupaten Gowa pada Tahun 2023, maka telah ditetapkan beberapa target makro ekonomi secara progresif. Namun demikian, menginjak tahun ketiga pelaksanaan RPJMD, perekonomian Kabupaten Gowa dihadapkan pada pandemik Covid-19 yang memberikan dampak terhadap pencapaian sasaran RPJMD.

Dihadapkan pada permasalahan tersebut, maka agenda pemulihan ekonomi pasca pandemic Covid-19 menjadi sangat penting. Berbagai upaya telah dilakukan selama Tahun 2020, namun dampak Pandemi Covid-19 memerlukan waktu tidak sebentar untuk ditangani. Diperlukan langkah-

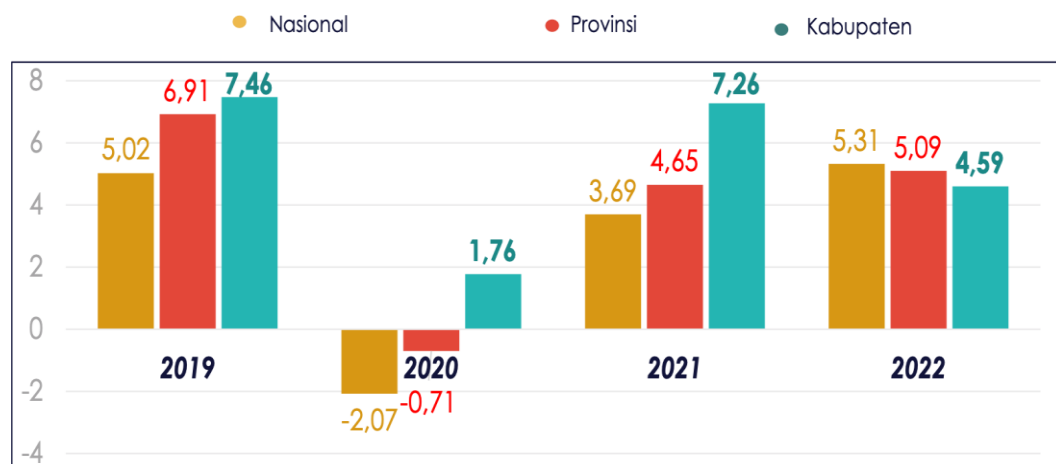


langkah pemulihan yang cepat dan tepat agar Kabupaten Gowa pada Tahun 2024 dapat terwujud meskipun menghadapi tantangan besar.

3.1.2 Pertumbuhan Ekonomi

Pada Tahun 2022 pertumbuhan ekonomi Kabupaten Gowa mengalami perlambatan akibat anomali cuaca, sehingga lebih rendah dari Provinsi Sulawesi Selatan dan Nasional. Laju pertumbuhan ekonomi Kabupaten Gowa Tahun 2022 hanya sebesar 4,59 persen sementara pertumbuhan ekonomi nasional dan Sulawesi Selatan terkontraksi lebih dalam hingga di atas 5 persen. Hal ini disebabkan Kabupaten Gowa rendahnya sumber pertumbuhan, yaitu pada sektor unggulan pertanian, kehutanan, dan perikanan yang hanya tumbuh 3,34 persen di 2022.

Grafik 3. 1
Laju Pertumbuhan Ekonomi Kabupaten Gowa dibandingkan dengan Provinsi Sulawesi Selatan




Sumber : Badan Pusat Statistik, 2023

Jika dilihat Dari sisi lapangan usaha (LU) pelemahan ekonomi disebabkan oleh terkontraksinya beberapa lapangan usaha dengan kontribusi yang cukup besar. Struktur PDRB Kabupaten Gowa menurut lapangan usaha atas dasar harga berlaku tidak menunjukkan perubahan berarti. Perekonomian Kabupaten Gowa masih didominasi oleh lapangan usaha pertanian, kehutanan dan perikanan sebesar 28,47 persen, diikuti oleh perdagangan besar dan eceran; reparasi mobil dan sepeda motor sebesar 12,79 persen dan konstruksi sebesar 11,37 persen.



Grafik 3.2
Pertumbuhan Perekonomian Gowa Tahun 2022 Menurut Lapangan



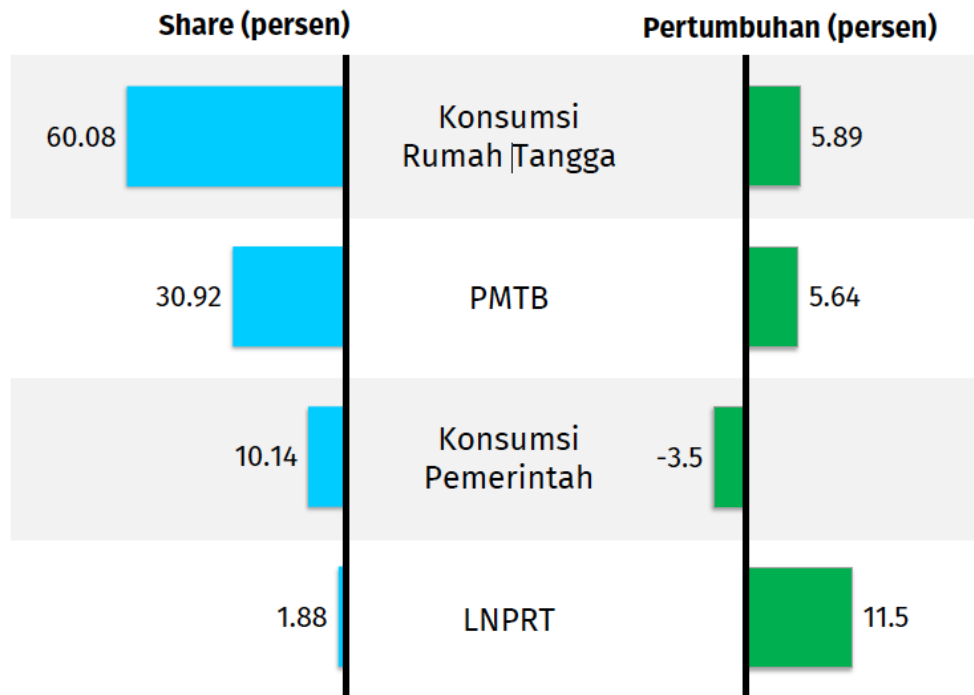
Usaha

Sumber : BPS Provinsi Sulsel, BPS Kabupaten Gowa, Tahun 2023

Pertumbuhan ekonomi Gowa mirip dengan tren pertumbuhan ekonomi Sulawesi Selatan. Tahun 2022, Gowa mengalami pertumbuhan ekonomi sebesar 4,59 persen. Perekonomian Gowa didorong oleh Sektor Pertanian sebesar 28,47 persen. PDRB Tahun 2022 berasal dari Pertanian, Perdagangan, dan Konstruksi sebesar 52,63%. Sumber Pertumbuhan Ekonomi Gowa Tahun 2022 pada sektor Pertanian dan Industri Pengolahan adalah sumber pertumbuhan ekonomi terbesar, yakni sebesar 0,95 dan 0,77 persen.



Grafik 3. 3
Pertumbuhan Perekonomian Gowa Tahun 2022 Menurut Pengeluaran



Sumber : BPS Provinsi Sulsel, BPS Kabupaten Gowa, Tahun 2023

Perekonomian Gowa Tahun 2022 Menurut Pengeluaran berasal dari Konsumsi Rumah Tangga dan PMTB) sebesar 91,00 % PDRB, Konsumsi Rumah Tangga memiliki share terbesar 60.08 persen di tahun 2022, sedangkan Konsumsi Rumah Tangga mengalami pertumbuhan sebesar 5.89 persen.

Tabel 3. 1
Laju Pertumbuhan dan Struktur PDRB Kabupaten Gowab Menurut Lapangan Usaha Tahun 2022 Tahun Dasar 2020 (persen)

Kategori	LAPANGAN USAHA	Laju PDRB Menurut Harga Konstan			Struktur PDRB Menurut Harga Berlaku		
		2020	2021	2022	2020	2021	2022
A	Pertanian, Kehutanan, dan Perikanan	2,69	11.34	3.34	27,61	28.74	28,47
B	Pertambangan dan Penggalian	1,12	4,00	2,50	4.85	4.66	4,53



Kategori	LAPANGAN USAHA	Laju PDRB Menurut Harga Konstan			Struktur PDRB Menurut Harga Berlaku		
		2020	2021	2022	2020	2021	2022
C	Industri Pengolahan	-6,36	9,37	12,35	6,28	6,45	6,93
D	Pengadaan Listrik dan Gas	4,82	5,48	2,10	0,13	0,12	0,12
E	Pengadaan Air, Pengelolaan Sampah, Limbah dan Daur Ulang	8,87	4	6,58	0,11	0,11	0,11
F	Konstruksi	0,38	4	1,17	11,63	11,52	11,37
G	Perdagangan Besar dan Eceran; Reparasi Mobil dan Sepeda Motor	-2,14	6,05	6,37	12,61	12,51	12,79
H	Transportasi dan Pergudangan	-5,13	8,43	17,05	1,59	1,68	2,10
I	Penyediaan Akomodasi dan Makan Minum	-10,57	3,89	15,89	2,21	2,13	2,34
J	Informasi dan Komunikasi	10,87	7,63	5,00	8,87	8,79	8,60
K	Jasa Keuangan dan Asuransi	4,06	7,28	2,65	2,43	2,46	2,52
L	Real Estate	4,53	2,50	3,00	8,37	7,86	7,66
M, N	Jasa Perusahaan	-10,79	5,52	14,01	0,11	0,1	0,11
O	Administrasi Pemerintahan, Pertahanan dan Jaminan Sosial Wajib	-0,29	5,89	0,45	5,66	5,53	5,14
P	Jasa Pendidikan	6,16	3,50	2,00	4,11	3,88	3,71
Q	Jasa Kesehatan dan Kegiatan Sosial	10,38	7,50	8,00	2,08	2,09	2,10
R,S, T,U	Jasa lainnya	-10,44	7,50	8,00	1,36	1,35	1,40
PD RB		1,76	7,26	4,59	100	100	100

Sumber : Kabupaten Gowa Dalam Angka, Tahun 2023

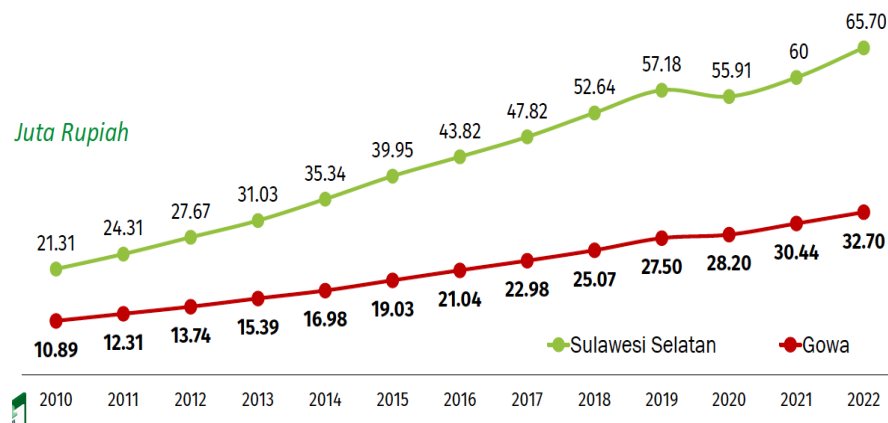
3.1.2 PDRB Per Kapita

PDRB perkapita Kabupaten Gowa menunjukkan peningkatan dari tahun ke tahun, seiring dengan kenaikan jumlah penduduk. Indikator ini



menunjukkan bahwa secara ekonomi setiap penduduk Kabupaten Gowa rata-rata mampu menciptakan PDRB atau nilai tambah sebesar nilai perkapita setiap tahunnya. Hal ini ditunjukkan dengan capaian PDRB Perkapita (ADHB) Kabupaten Gowa pada tahun 2022 sebesar Rp. 32,70 juta.

Grafik 3. 4
PDRB Per Kapita Kabupaten Gowa Tahun 2010-2022



Sumber : BPS Provinsi Sulsel, Tahun 2022

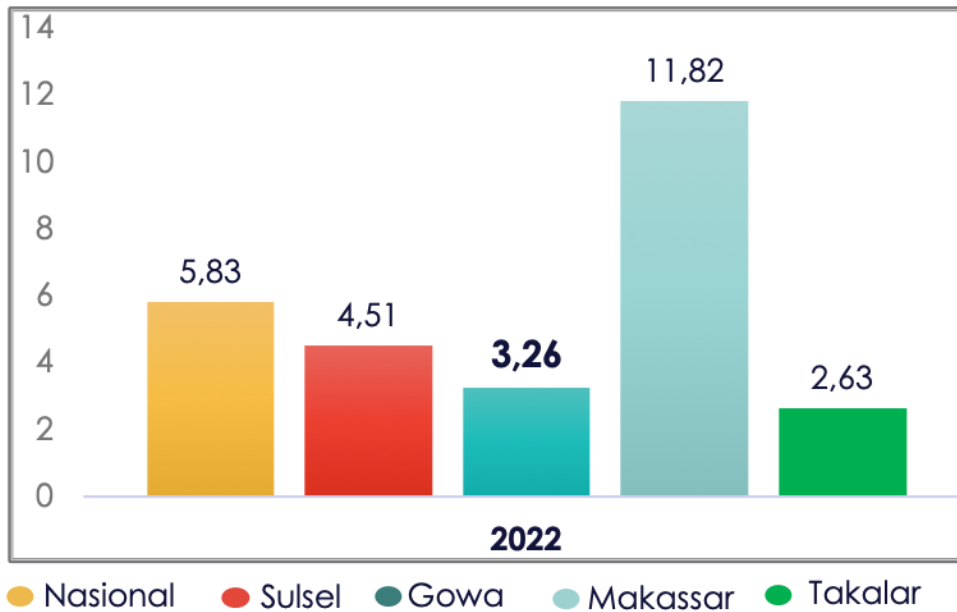
PDRB per kapita Kab Gowa tahun 2022 mencapai 32,70 juta rupiah, sejak tahun 2020-2022 PDRB per kapita Kab Gowa merupakan peringkat 21 atau terendah ketiga Kabupaten/Kota di Sulawesi Selatan dan lebih rendah dari Provinsi Sulawesi Selatan.

3.1.2 Tingkat Pengangguran Terbuka

Tingkat pengangguran terbuka adalah persentase jumlah pengangguran terhadap jumlah Angkatan kerja. Angkatan Kerja adalah penduduk usia kerja (15 tahun ke atas) yang bekerja atau punya pekerjaan namun sementara tidak bekerja, dan pengangguran. Pengangguran yaitu: (1) penduduk yang aktif mencari pekerjaan, (2) penduduk yang sedang mempersiapkan usaha/pekerjaan baru, (3) penduduk yang tidak mencari pekerjaan karena merasa tidak mungkin mendapat pekerjaan, (4) kelompok penduduk yang tidak aktif mencari pekerjaan dengan alasan sudah mempunyai pekerjaan tetapi belum mulai bekerja.

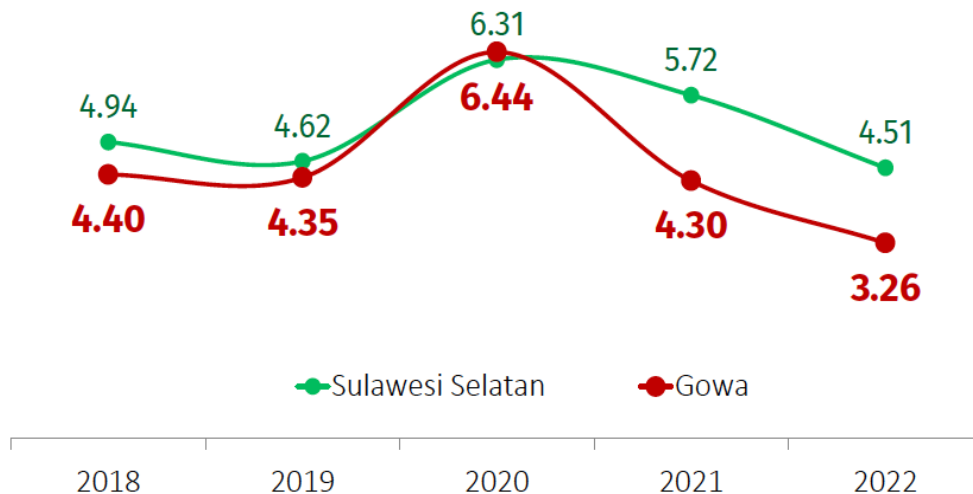


Grafik 3.5
Tingkat Pengangguran Terbuka Kabupaten Gowa, Kabupaten Sekitar,
Provinsi dan Nasional Tahun 2022



Sumber : BPS, Tahun 2023

Grafik 3.6
Tingkat Pengangguran Terbuka Kabupaten Gowa dan Provinsi Sulawesi
Selatan Tahun 2018-2022



Sumber : BPS, Tahun 2023



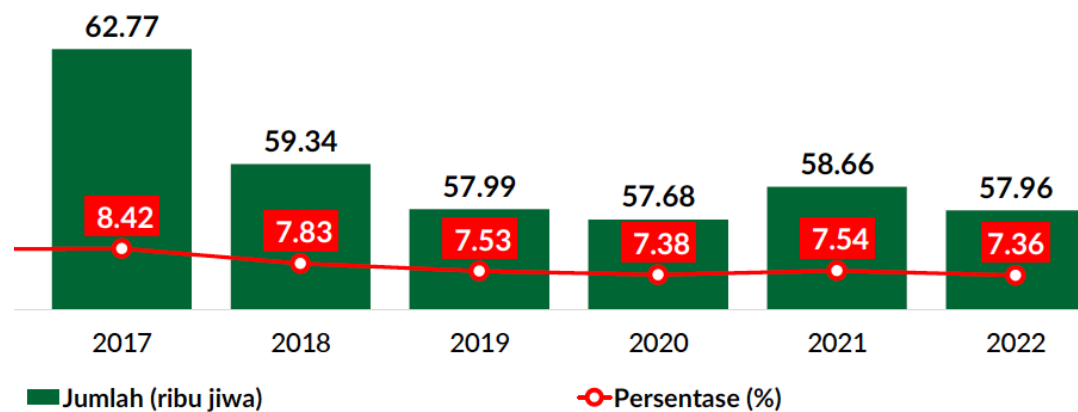
Peningkatan TPT di 2020 terjadi sebagai dampak pandemi covid-19 yang menyebabkan kelesuan dunia usaha sehingga terjadi pengurangan jam kerja, merumahkan karyawan hingga PHK. Tapi, dilihat pertumbuhan TPT mengalami penurunan sebesar 3,18 persen, dari tahun 2020 sebesar 6,44 persen, tahun 2021 sebesar 4,30 persen menjadi 3,26 persen di tahun 2022, lebih baik dari rata-rata Nasional, Provinsi Sulsel dan Kab. Takalar.

3.1.2 Kemiskinan

Penduduk miskin di Kabupaten Gowa pada Maret 2021 berjumlah 58,66 ribu orang, mengalami penurunan sebesar 57,68 ribu orang terhadap Maret 2020 dan menurun sebanyak 0,98 ribu orang terhadap Maret 2021. Penurunan angka kemiskinan di daerah perdesaan Kabupaten Gowa disebabkan perekonomian, terutama di sektor pertanian yang masih mengalami pertumbuhan di tahun 2021.

Penduduk miskin di Kabupaten Gowa pada tahun 2023 di prediksi akan mencapai 7,38-8,38 persen. Namun pada tahun 2024, dengan asumsi bahwa kondisi perekonomian dan sosial masyarakat akan membaik, maka pemerintah Kabupaten Gowa menargetkan untuk menurunkan penduduk miskin sebesar 6,32 persen.

Grafik 3. 7
Jumlah dan Persentase Penduduk Miskin Kabupaten Gowa Tahun 2017-2022



Sumber : BPS, Tahun 2023

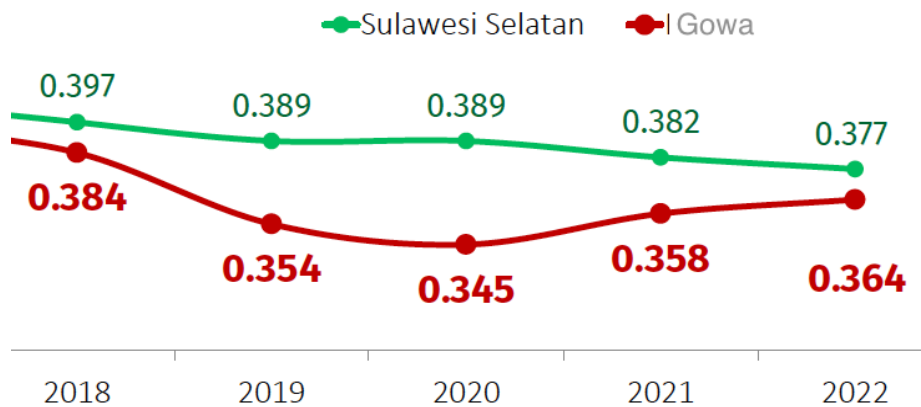
Persentase Penduduk Miskin pada 2022 sebesar 7,36 persen , turun 0,18 persen poin dibanding 2021 yang sebesar 7,54 persen, Jumlah penduduk miskin pada tahun 2022 sebesar 57,96 ribu jiwa. Angka kemiskinan Ke-6 terendah di Sulsel lebih baik dari rata-rata Nasional, Provinsi Sulsel dan Kabupaten Takalar.



3.1.2 Gini Rasio

Ketimpangan distribusi pendapatan masyarakat Gowa dalam tiga tahun terakhir mengalami tren menurun. Di tahun 2019 gap gini ratio perkotaan dan perdesaan lebih kecil, dan proporsi kelompok berpendapatan bawah dan menengah meningkat sementara kelompok berpendapatan atas menurun sehingga gini ratio mampu mencapai 0,344. Sementara di tahun 2020, kondisi sebaliknya terjadi ketahanan ekonomi masyarakat bawah cukup rentan menghadapi goncangan akibat pandemi Covid-19.

Grafik 3. 8
Perkembangan Gini Ratio Sulawesi Selatan dan Gowa, 2018-2022



Sumber : BPS, Tahun 2023

Grafik 3. 9
Gini Ratio Kabupaten Gowa, Kabupaten Sekitar, Provinsi, Nasional Tahun 2022



Sumber : BPS, Tahun 2022



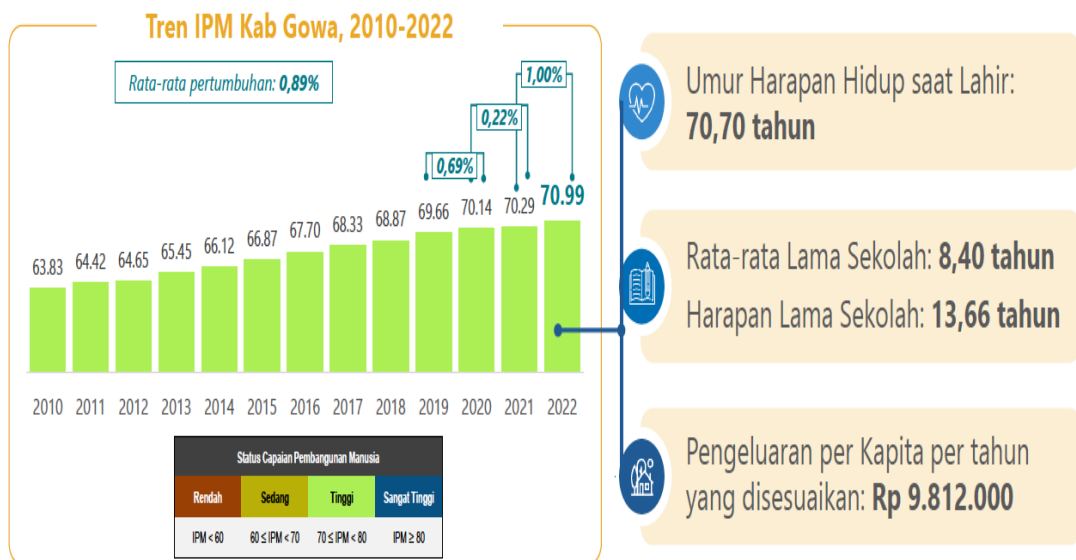
Ketimpangan pendapatan pengeluaran yang direfleksikan dengan angka Gini Ratio untuk Kabupaten Gowa pada tahun 2022 sebesar 0,364 dan termasuk ketimpangan sedang. Gini ratio Kabupaten Gowa lebih baik dari rata-rata Nasional, Provinsi Sulsel dan Kabupaten Takalar.

Upaya yang dilakukan Pemerintah Daerah Kabupaten Gowa untuk menekan tingkat kemiskinan dan ketimpangan adalah melalui pembenahan program jaring pengaman sosial yang diluncurkan oleh Pemerintah Pusat agar lebih efektif dan tepat sasaran atau dalam istilah lain upaya menekan tingkat inclusion error (adanya orang tidak miskin yang menerima bantuan) dan exclusion error (adanya orang miskin yang tidak menerima bantuan) (Smeru, 2020).

3.1.2 Pembangunan Sumber Daya Manusia

IPM Gowa dalam 3 tahun terakhir sudah berada pada kategori Tinggi, dan masih mampu meningkat dan semakin mendekati IPM Sulawesi Selatan meskipun dihadapkan pada pandemi Covid-19 di 2020.

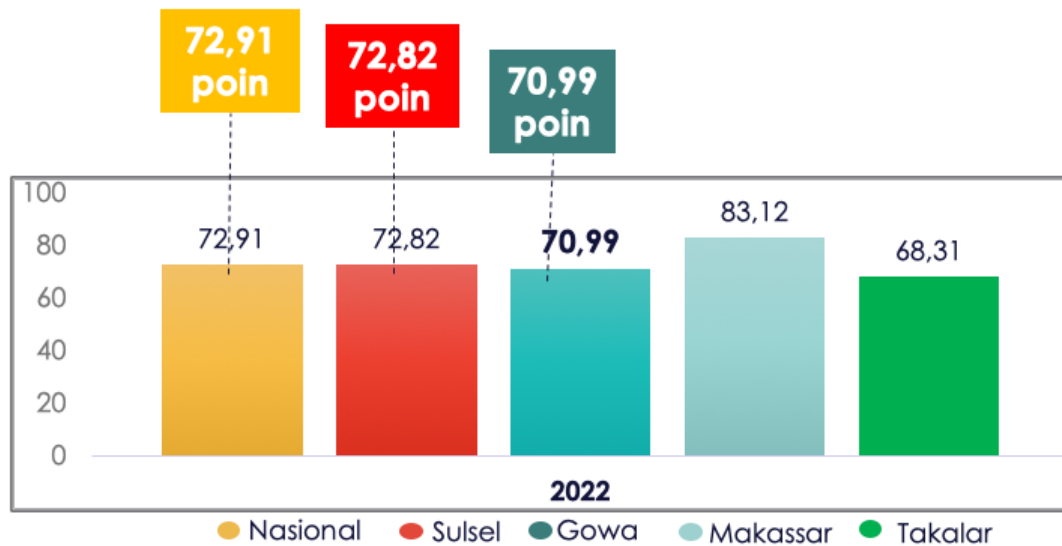
Grafik 3. 10
Perkembangan IPM Kabupaten Gowa, 2010-2022



Sumber : BPS, Tahun 2023



Grafik 3. 11
IPM Kabupaten Gowa, Kabupaten Sekitar, Provinsi, Nasional Tahun 2022



Sumber : BPS, Tahun 2022

Pada tahun 2022 naik 0,70 poin sebesar 70,99 poin dibandingkan tahun 2021 sebesar 70,29 poin. Umur Harapan Hidup saat Lahir/UHH (Tahun) Tahun 2022 tumbuh 0,36 persen, Harapan Lama Sekolah/HLS (Tahun) Tahun 2022 tumbuh 0,07 persen, Rata-Rata Lama Sekolah/RLS (Tahun) Tahun 2022 tumbuh 2,44 persen, sedangkan Pengeluaran Per Kapita/tahun Disesuaikan (Ribu Rupiah) Tahun 2022 tumbuh 3,24 persen.

3.2 Arah Kebijakan Keuangan Daerah

Kinerja pengelolaan keuangan daerah yang maksimal sangat dibutuhkan dalam upaya pencapaian target RKPD Kabupaten Gowa Tahun 2024 dan secara umum dalam mendukung target pembangunan daerah yang tertuang dalam RPJMD 2021-2026. Regulasi terbaru yang menjadi rujukan kebijakan pengelolaan keuangan daerah adalah Peraturan Pemerintah Nomor 12 Tahun 2019 tentang Pengelolaan Keuangan Daerah, dimana komponen keuangan daerah meliputi komponen Pendapatan daerah, Belanja daerah dan Pembiayaan daerah yang harus dikelola secara tertib, efisien, ekonomis, transparan dan bertanggungjawab dengan tetap memperhatikan rasa keadilan dan kepatutan. Dengan demikian, arah kebijakan Keuangan Daerah akan diuraikan pada masing-masing komponen Keuangan Daerah sebagai berikut:



3.2.1 Arah Kebijakan Pendapatan Daerah

Berdasarkan Peraturan Pemerintah Nomor 12 Tahun 2019 dan Permendagri 77 Tahun 2020, struktur Pendapatan Daerah Tahun 2024 terdiri dari Pendapatan Asli Daerah, Pendapatan Transfer dan Lain-Lain Pendapatan Daerah Yang Sah. Pendapatan Asli Daerah terdiri atas Pajak Daerah, Retribusi Daerah, Hasil Pengelolaan Kekayaan Daerah yang Dipisahkan dan Lain-lain Pendapatan Asli Daerah yang Sah. Pendapatan Transfer terdiri atas Transfer Pemerintah Pusat (Dana Perimbangan, DID, Dana Otonomi Khusus, Dana Keistimewaan dan Dana Desa) dan Transfer Antar Daerah (Pendapatan Bagi Hasil dan Bantuan Keuangan). Lain-lain Pendapatan Daerah yang Sah terdiri atas Hibah, Dana Darurat, serta Lain-lain Pendapatan sesuai dengan Ketentuan Perundang-undangan.

Kebijakan umum pendapatan daerah harus dapat memberikan gambaran yang jelas mengenai kondisi dan arah penggalian serta peningkatan pendapatan dalam tahun 2024 berdasarkan kondisi yang telah berjalan dalam periode lima tahun sebelumnya. Kebijakan umum pendapatan daerah disesuaikan dengan struktur dan sumber-sumber penerimaannya.

Salah satu sumber utama penerimaan kas daerah adalah Pendapatan Daerah, oleh karenanya pendapatan daerah perlu dioptimalkan untuk menghasilkan kapasitas keuangan daerah yang tinggi sebagai pendukung pendanaan pembangunan daerah. Adapun sumber Pendapatan Daerah terdiri dari Pendapatan Asli Daerah (PAD), Pendapatan Transfer, dan lain-lain Pendapatan yang Sah. Realisasi Pendapatan Daerah Pada Tahun 2021-2022 disajikan dalam tabel di bawah ini.

Tabel 3. ..
Realisasi Pendapatan Daerah Kabupaten Gowa
2021-2022

Kode	URAIAN	Realisasi 2021	Realisasi 2022	%
4	PENDAPATAN DAERAH			
4.1	PENDAPATAN ASLI DAERAH (PAD)	260.885.833.358	265.326.827.152	1,70
4.1.01	Pajak Daerah	133.952.261.486	148.268.572.233	10,69
4.1.02	Retribusi Daerah	49.614.791.303	68.570.249.968	38,21
4.1.03	Hasil Pengelolaan Kekayaan Daerah yang Dipisahkan	4.069.728.564	3.932.255.747	-3,38
4.1.04	Lain-lain PAD yang Sah	73.249.052.006	44.555.749.204	-39,17



Kode	URAIAN	Realisasi 2021	Realisasi 2022	%
4.2	PENDAPATAN TRANSFER	1.504.212.221.783	1.503.052.148.106	-0,08
4.2.01	Pendapatan Transfer Pemerintah Pusat	1.411.479.987.069	1.369.674.786.928	-2,96
	Dana Perimbangan	1.230.751.811.269	1.230.272.383.324	-0,04
	Dana Insentif Daerah (DID)	33.743.810.000	0	- 100,00
	Dana Desa	146.984.365.800	139.402.403.604	-5,16
4.2.02	Pendapatan Transfer Antar Daerah	92.732.234.714	133.377.361.178	43,83
	Pendapatan Bagi Hasil	84.292.694.714	111.175.477.722	31,89
	Bantuan Keuangan	8.439.540.000	22.201.883.456	163,07
4.3	LAIN-LAIN PENDAPATAN DAERAH YANG SAH	111.491.958.000	12.589.800.000	-88,71
4.3.01	Pendapatan Hibah	24.057.068.000	12.589.800.000	-47,67
4.3.02	Lain-lain Pendapatan sesuai dengan Ketentuan Perundang-Undangan	87.434.890.000	0	- 100,00
	Jumlah Pendapatan	1.876.590.013.141	1.780.968.775.258	-5,10

Dalam Pelaksanaan Anggaran Pendapatan dan Belanja Daerah T.A. 2022 berdasarkan Peraturan Daerah Kabupaten Gowa Nomor 02 Tahun 2022 tentang Perubahan APBD Kabupaten Gowa TA 2022, Pendapatan dianggarkan sebesar Rp1.760.456.992.472,00 dan direalisasikan sebesar Rp1.780.968.775.258,69 atau 101,16%. Jika dibandingkan dengan TA 2021, Anggaran Pendapatan mengalami penurunan sebesar Rp94.624.618.546,36 atau 5,10%, dan realisasi juga mengalami penurunan sebesar Rp95.630.742.501,79 atau 5,43%.

Pendapatan Asli Daerah (PAD) T.A. 2022 dianggarkan sebesar Rp250.890.698.571,36 dan terealisasi sebesar Rp265.326.827.152,69 atau sebesar 105,75%. PAD memberikan kontribusi sebesar 14,90% dari total penerimaan pendapatan secara keseluruhan sebesar Rp1.780.968.775.258,69.

Pada Tahun Anggaran 2022 penerimaan Pendapatan Transfer ditargetkan sebesar Rp1.496.976.493.901,00 dan terealisasi sebesar Rp1.503.052.148.106,00 atau 100,41%. Kelompok pendapatan ini memberikan kontribusi sebesar 84,40% atas total pendapatan secara keseluruhan sebesar Rp1.780.959.270.639,69.



Dana Alokasi Umum merupakan Dana Perimbangan yang diperoleh Pemerintah Kabupaten Gowa dari Pemerintah Pusat dalam rangka penyelenggaraan pemerintahan otonomi daerah. Pada Tahun Anggaran 2022, Pemerintah Kabupaten Gowa menganggarkan penerimaan Dana Alokasi Umum sejumlah Rp792.418.784.785,00 dan terealisasi sebesar Rp792.000.730.285,00 atau 99,95% dari target penerimaan. Jenis penerimaan memberikan kontribusi bagi daerah sebesar 44,47% dari total penerimaan secara keseluruhan sebesar Rp1.780.959.270.639,69.

Dana Alokasi Khusus Fisik merupakan Dana Perimbangan dari Pemerintah Pusat yang berasal dari APBN yang dialokasikan kepada Pemerintah Kabupaten Gowa untuk membiayai kebutuhan khusus (spesific grant). Dana ini diberikan dengan tujuan untuk membantu mendanai kegiatan khusus fisik yang merupakan urusan daerah dan sesuai dengan prioritas nasional. Pada 2022, Pemerintah Kabupaten Gowa menganggarkan penerimaan Dana Alokasi Khusus (DAK) Fisik sebesar Rp163.038.726.000,00 dan terealisasi sebesar Rp.156.675.484.312,00 atau 96,10% dari target penerimaan. Jenis Penerimaan DAK ini memberikan kontribusi bagi daerah sebesar 8,80% dari total pendapatan secara keseluruhan sebesar Rp1.780.959.270.639,69.

Dana Alokasi Khusus merupakan Dana yang dialokasikan dalam APBN kepada daerah dengan tujuan untuk membantu mendanai kegiatan khusus nonfisik yang merupakan urusan daerah. Pada 2022, Pemerintah Kabupaten Gowa menganggarkan penerimaan Dana Alokasi Khusus (DAK) Fisik sebesar Rp269.324.627.660,00 dan terealisasi sebesar Rp250.914.064.268,00 atau 93,16%. Jenis Penerimaan DAK ini memberikan kontribusi bagi daerah sebesar 14,09% dari total pendapatan secara keseluruhan sebesar Rp1.780.959.270.639,69.

Pada Tahun Anggaran 2022 penerimaan dari Transfer Pemerintah Pusat Lainnya yaitu Dana Penguatan Desentralisasi Fiskal dan Percepatan Pembangunan Daerah dan Dana Penyesuaian yang merupakan Dana Insentif Daerah tidak ada realisasi. Hal ini berbeda dengan tahun 2021 yang terealisasi sebesar Rp33.743.810.000,00 yang di salurkan ke bidang Kesehatan dan Infrastruktur.

Dana Desa adalah dana yang bersumber dari APBN yang diperuntukkan bagi desa yang ditransfer melalui APBD kabupaten/kota dan digunakan untuk membiayai penyelenggaraan pemerintahan, pelaksanaan pembangunan, pembinaan kemasyarakatan dan pemberdayaan masyarakat. Pada Tahun 2022 Dana Desa Kabupaten Gowa terealisasi sebesar



Rp139.402.403.604,00 yang telah disalurkan kepada 121 Desa yang ada di Kabupaten Gowa.

Pada Tahun Anggaran 2022 Penerimaan Dana Perimbangan dianggarkan sebesar Rp109.542.771.456,00 dan terealisasi sebesar Rp133.377.361.178,00 atau 100,81% sehingga memberikan kontribusi sebesar 7,49% atas total pendapatan secara keseluruhan sebesar Rp1.870.958.403.139,69. Penerimaan Pendapatan Transfer Antar Daerah terdiri atas Pendapatan Bagi Hasil dan Bantuan Keuangan.

Penerimaan dari Lain-lain Pendapatan Sesuai dengan Ketentuan Peraturan Perundang-Undangan di tahun 2022 sebesar Rp0,00. Sedangkan tahun 2021 pendapatan ini sebesar Rp87.434.890.000,00 yang merupakan Pendapatan Hibah Dana Bos yang di transfer langsung ke rekening kas masing-masing sekolah dan dialokasikan untuk membantu kebutuhan belanja operasional seluruh peserta didik pada satuan pendidikan dasar dan menengah. Pada tahun 2022 pendapatan Dana BOS di kelompokkan dalam Pendapatan DAK Nonfisik.

Melihat kondisi Penerimaan Pendapatan Daerah diatas, maka proyeksi pendapatan daerah tahun 2024-2025 disajikan sebagai berikut:



Tabel 3. 2
Proyeksi/Target Pendapatan Daerah Kabupaten Gowa 2023-2025

KODE	URAIAN	ANGGARAN 2023	PROYEKSI 2024	%	PROYEKSI 2025	%
4	PENDAPATAN DAERAH					
4.1	PENDAPATAN ASLI DAERAH (PAD)	272.867.797.710	280.367.797.710	2,75	287.867.797.710	2,68
4.1.01	Pajak Daerah	156.538.581.430	164.038.581.430	4,79	171.538.581.430	4,57
4.1.02	Retribusi Daerah	65.477.070.650	65.477.070.650	-	65.477.070.650	-
4.1.03	Hasil Pengelolaan Kekayaan Daerah yang Dipisahkan	4.375.000.000	4.375.000.000	-	4.375.000.000	-
4.1.04	Lain-lain PAD yang Sah	46.477.145.630	46.477.145.630	-	46.477.145.630	-
4.2	PENDAPATAN TRANSFER	1.540.009.851.456	1.617.010.344.029	5,00	1.692.601.199.658	4,67
4.2.01	Pendapatan Transfer Pemerintah Pusat	1.434.816.620.000	1.511.817.112.573	5,37	1.587.407.968.202	5,00
4.2.02	Pendapatan Transfer Antar Daerah	105.193.231.456	105.193.231.456	-	105.193.231.456	-
4.3	LAIN-LAIN PENDAPATAN DAERAH YANG SAH	0	0	-	0	-
4.3.01	Pendapatan Hibah	0	0	-	0	-
4.3.02	Lain-lain Pendapatan sesuai dengan Ketentuan Perundang-Undangan	0	0	-	0	-
	Jumlah Pendapatan	1.812.877.649.166	1.897.378.141.739	4,66	1.980.468.997.368	4,38



Pemerintah Daerah melakukan perumusan kebijakan yang terkait langsung dengan pos-pos pendapatan daerah dalam APBD. Adapun arah kebijakan dan strategi pendapatan daerah, adalah:

Arah kebijakan pendapatan daerah, meliputi:

1. Peningkatan Pendapatan Asli Daerah.
2. Optimalisasi Pemanfaatan & Pengelolaan Pendapatan, Intensifikasi & Ekstensifikasi PAD, Peningkatan Pelayanan Publik, dan Pendayagunaan Kekayaan Daerah.
3. Peraturan perundang-undangan yang berlaku, kewenangan, aspek potensi, legalitas, keadilan, kepentingan umum, karakteristik daerah, kepatutan, serta kemampuan masyarakat.
4. Meningkatkan kemandirian daerah dengan semakin memperbesar peranan PAD sebagai sumber pembiayaan utama dalam struktur APBD Kab. Gowa.
5. Berdasarkan RPJMD 2021-2026, Rasio PAD terhadap Total Pendapatan Daerah Tahun 2024 ditargetkan sebesar 10,87%, namun berdasarkan kondisi eksisting ditargetkan sebesar 13%.

Strategi pendapatan daerah, meliputi:

1. Mengoptimalkan inovasi BPHTB-online, Penetapan Perda Zona Nilai Tanah, Optimalisasi Penagihan Pajak Daerah, serta Peningkatan Saprass Pelayanan;
2. Mengoptimalkan survei dan pendataan potensi PAD serta pemutakhiran data subjek dan objek PDRD berbasis NIK;
3. Optimalisasi Sistem Informasi Pajak Daerah terkonsolidasi (SIMPAD) dan Layanan Konfirmasi Status Wajib Pajak (KSWP);
4. Meningkatkan Koordinasi, Integrasi, Sinkronisasi, Sinergitas serta kerjasama (Networking) dalam rangka optimalisasi PAD;
5. Melakukan Sosialisasi Pajak Daerah dan menempatkan sentra-sentra pembayaran di setiap kecamatan melalui penggunaan aplikasi postpayment, disamping itu mengoptimalkan penggunaan sistem pembayaran pajak dan retribusi nontunai melalui Virtual Account serta Standar QR Code Bank Indonesia atau QR Standar Indonesia (QRIS);
6. Melakukan peninjauan lokasi obyek pajak secara berkesinambungan dan Memonitoring pengoperasian alat perekam pajak Mobile Payment Online Sistem (MPOS) dan Transaction Monitoring Device (TMD) serta



Elektronifikasi Transaksi Pemerintah Daerah (ETPD);

7. Pendayagunaan kekayaan daerah yang tidak dipisahkan dan belum dimanfaatkan, untuk dikelola atau dikerjasamakan dengan pihak ketiga dalam rangka meningkatkan PAD.

3.2.1.1 Pajak Daerah

a. Upaya Intensifikasi

1. Melakukan optimalisasi penerimaan pajak daerah melalui pendekatan Teknologi Informasi dan Komunikasi berupa system online terhadap jenis pajak daerah yang memungkinkan;
2. Melakukan pemutakhiran data objek pajak, melalui:
 - a. Pemutakhiran data subjek dan objek pajak hotel, restoran, hiburan, mineral bukan logam, air tanah, PBB-P2, BPHTB, penerangan jalan, parkir dan reklame;
 - b. Melakukan pemutakhiran administrasi pajak daerah berbasis Nomor Induk Kependudukan terhadap PBB dan BPHTB;
 - c. Pajak Bumi dan Bangunan Perdesaan dan Perkotaan (PBB-P2):
 - Pemutihan/penghapusan tunggakan/piutang PBB-P2;
 - Pemutakhiran Data Objek Tanah dan Bangunan;
 - Penilaian individual terhadap objek PBB-P2.
3. Melakukan pemeriksaan terhadap:
 - Wajib pajak self assessment;
 - Wajib pajak PBB-KB;
 - Wajib pajak PPJ
4. Melakukan penagihan piutang pajak antara lain:
 - a. Penyelenggaraan reklame yang belum daftar ulang (BDU) pajak
 - b. reklame;
 - c. PBB-P2 dan jenis pajak daerah lainnya.

b. Upaya Ekstensifikasi

1. Melakukan revisi peraturan daerah terhadap pajak daerah:
 - a. Melakukan penambahan objek pajak;
 - b. Melakukan perubahan tarif melalui revisi peraturan daerah terhadap jenis pajak parkir;



- c. Melakukan perubahan nilai sewa reklame (NSR) dan kelas jalan sebagai dasar pengenaan pajak reklame;
2. Peningkatan kualitas dan kuantitas pelayanan:
 - a. Melakukan peningkatan integritas dan kualitas SDM;
 - b. Melakukan pembangunan, pembenahan, perluasan dan sosialisasi pelayanan.

3.2.1.2 Retribusi Daerah

Retribusi adalah pungutan daerah sebagai pembayaran atas jasa atau pemberian izin tertentu yang khusus disediakan dan/atau diberikan oleh pemerintah daerah untuk kepentingan orang pribadi atau badan. Untuk mengoptimalkan pendapatan daerah dari retribusi diperlukan beberapa kebijakan yaitu peningkatan pelayanan retribusi daerah, serta intensifikasi dan ekstensifikasi penerimaan retribusi daerah.

1. Peningkatan pelayanan retribusi daerah melalui:
 - a. Mengembangkan pengelolaan retribusi daerah berbasis elektronik;
 - b. Melaksanakan pelatihan dan bimbingan kepada perangkat daerah pemungut retribusi;
 - c. Melaksanakan monitoring implementasi pembayaran retribusi;
 - d. Menerapkan cash less dalam pembayaran retribusi dengan banking system;
 - e. Memulai menerapkan e-ticketing;
 - f. Untuk memberikan kemudahan kepada masyarakat sebagian besar pelayanan retribusi perizinan dan non perizinan dilaksanakan melalui Dinas PTSP.
2. Intensifikasi dan ekstensifikasi perlu dilakukan secara komprehensif guna mengoptimalkan penerimaan retribusi. Dalam hal ini intensifikasi dan ekstensifikasi penerimaan retribusi daerah dilakukan melalui:
 - a. Melakukan penyesuaian tarif secara komprehensif untuk beberapa jenis retribusi daerah;
 - b. Melakukan monitoring dan evaluasi terhadap pelaksanaan pemungutan retribusi daerah.

3.2.1.3 Pengelolaan Kekayaan Daerah yang Dipisahkan dan Lain-lain Pendapatan Asli Daerah yang Sah

Pengelolaan kekayaan daerah yang dipisahkan merupakan penerimaan daerah yang berasal dari hasil perusahaan milik daerah dan pengelolaan



kekayaan daerah yang dipisahkan. Untuk meningkatkan kinerja komponen pendapatan ini dilakukan upaya sebagai berikut:

1. Meningkatkan kemampuan manajemen pengelolaan BUMD yang dapat meningkatkan laba BUMD;
2. Menerapkan strategi bisnis yang tepat, serta meningkatkan sinergitas antar BUMD untuk meningkatkan daya saing perusahaan;
3. Membuat surat penagihan deviden kepada BUMD;
4. Memperkuat struktur permodalan BUMD, antara lain melalui PMD.

Lebih lanjut lain-lain pendapatan asli daerah merupakan penerimaan daerah yang berasal dari lain-lain milik pemerintah daerah. penerimaan ini berasal dari penjualan barang milik daerah, penerimaan jasa giro. Untuk meningkatkan kinerja komponen ini maka dilakukan upaya antara lain:

1. Mengimplementasikan hasil evaluasi terhadap perjanjian-perjanjian pemanfaatan aset daerah dengan pihak ketiga;
2. Mengoptimalkan pemanfaatan aset daerah yang berada di lahan strategis dan ekonomis melalui kerjasama dengan pihak ketiga;
3. Mengembangkan pengelolaan mitigasi fiskal melalui debt management.

3.2.1.4 Pendapatan Transfer

Pengalokasian dana transfer dari pemerintah pusat dimaksudkan untuk mempersempit ketimpangan keuangan antara Pemerintah Pusat dan Pemerintah Daerah. Dana transfer-perimbangan ini mencakup Dana Alokasi Umum (DAU), Dana Alokasi Khusus (DAK) dan Bagi Hasil Pajak/Bukan Pajak.

Dana Alokasi Umum (DAU) merupakan dana transfer yang bersifat umum (block grant) untuk mengatasi masalah ketimpangan horizontal (antar daerah) dengan tujuan utama pemerataan kemampuan keuangan antar daerah.

Dana Alokasi Khusus (DAK) merupakan dana yang bersumber dari pendapatan APBN yang dialokasikan kepada daerah tertentu dengan tujuan untuk membantu mendanai kegiatan khusus yang merupakan urusan daerah dan sesuai dengan Prioritas Nasional.

Pendapatan Bagi Hasil Pajak/Bukan Pajak merupakan bagian dana perimbangan untuk mengatasi masalah ketimpangan vertikal (antara pusat dan daerah) yang dilakukan melalui pembagian hasil antara Pemerintah Pusat dan Daerah penghasil, dari sebagian penerimaan perpajakan. Kebijakan yang ditempuh dalam upaya peningkatan pendapatan dana transfer yaitu:



1. Intensifikasi dan optimalisasi koordinasi ke Pemerintah Pusat dalam rangka peningkatan alokasi atau bagian yang akan diterima oleh Pemerintah Kab. Gowa untuk setiap obyek dari dana perimbangan sebagaimana peraturan perundang-undangan yang berlaku;
2. Intensifikasi dan optimalisasi komunikasi dengan lembaga ditingkat pusat khususnya pada lembaga yang berwenang mengatur dan mengalokasikan dana perimbangan bagi Provinsi/Kabupaten/Kota;
3. Perkuatan perencanaan dan dukungan berbagai program yang telah ditetapkan oleh Pemerintah Pusat untuk memperoleh alokasi anggaran kegiatan yang berlokasi di Kab. Gowa sekaligus mendukung pencapaian visi dan misi dari Pemerintah Kab. Gowa; dan
4. Penghitungan besaran pendapatan dari dana transfer pemerintah dihitung secara konservatif dengan mempertimbangkan kondisi ekonomi Kab. Gowa.

3.2.1.5 Lain-lain Pendapatan Daerah Yang Sah

Dana lain-lain pendapatan daerah yang sah di dalamnya mencakup dana hibah baik dari Kementerian/Lembaga maupun dana penyesuaian dan otonomi khusus. Kebijakan yang ditempuh dalam upaya peningkatan dana ini yaitu memperkuat jalinan koordinasi dengan Pemerintah Pusat terutama Kementerian/ Lembaga.

3.3 Arah Kebijakan Belanja Daerah

Dalam rangka mewujudkan sinergitas rencana program dan kegiatan prioritas pembangunan daerah tahun 2024 dan menindaklanjuti Peraturan Pemerintah Nomor 12 Tahun 2019, maka kebijakan Belanja Daerah yang terdiri dari Belanja Operasi yang diarahkan kepada Belanja Pegawai, Belanja Barang dan Jasa, Belanja Bunga, Belanja Subsidi, Belanja Hibah dan Belanja Bantuan Sosial. Untuk Belanja Modal hanya terdiri dari Belanja Modal, Belanja Tidak terduga hanya terdiri dari Belanja Tidak terduga dan Belanja Transfer terdiri dari Belanja Bagi Hasil dan Belanja Bantuan Keuangan.

Kebijakan belanja daerah ini disusun berdasarkan prinsip-prinsip penganggaran dengan pendekatan anggaran berbasis kinerja, dan memperhatikan prioritas pembangunan sesuai permasalahan serta perkiraan situasi dan kondisi pada tahun mendatang, secara selektif, akuntabel dan transparan.



Disamping hal di atas Pemerintah Daerah harus memperhatikan pemenuhan Belanja Daerah diantaranya :

- a. Belanja yang bersifat mengikat merupakan belanja yang dibutuhkan secara terus menerus dan harus dialokasikan oleh pemerintah daerah dengan jumlah yang cukup untuk keperluan setiap bulan dalam tahun anggaran yang berkenaan, seperti belanja pegawai, belanja barang dan jasa;
- b. Belanja yang bersifat wajib adalah belanja untuk terjaminnya kelangsungan pemenuhan pendanaan pelayanan dasar masyarakat antara lain pendidikan, kesehatan, melaksanakan kewajiban kepada pihak ketiga, kewajiban pembayaran pokok pinjaman, bunga pinjaman yang telah jatuh tempo, dan kewajiban lainnya sesuai dengan ketentuan peraturan perundang-undangan dan
- c. Pemerintah Daerah wajib mengalokasikan Belanja untuk mendanai Urusan Pemerintahan Daerah yang besarnya telah ditetapkan sesuai dengan ketentuan peraturan perundang-undangan;

Berdasarkan Peraturan Pemerintah Nomor 12 Tahun 2009 tentang Pengelolaan Keuangan Daerah dan Peraturan Menteri Dalam Negeri Nomor 77 Tahun 2020 tentang Pedoman Teknis Pengelolaan Keuangan Daerah. Pada bab ini diuraikan mengenai kebijakan yang akan dilakukan oleh Pemerintah Kabupaten Gowa yang terkait dengan pengelolaan Belanja Daerah pada Tahun Anggaran 2024.

Kebijakan belanja daerah memprioritaskan terlebih dahulu pos belanja yang wajib dikeluarkan, antara lain belanja pegawai, belanja bunga dan pembayaran pokok pinjaman, belanja subsidi, belanja bagi hasil, serta belanja barang dan jasa yang wajib dikeluarkan pada tahun yang bersangkutan.

Belanja tidak langsung untuk belanja hibah, belanja sosial dan belanja bantuan kepada provinsi/kabupaten/kota/pemerintah desa, serta belanja tidak terduga disesuaikan dan diperhitungkan berdasarkan ketersediaan dana dan kebutuhan belanja langsung.

Sesuai dengan tema RKPD Tahun 2024, pengalokasian belanja daerah oleh Pemerintah Kabupaten Gowa untuk Tahun Anggaran 2024 difokuskan pada 5 (lima) prioritas pembangunan daerah yaitu Meningkatkan Kualitas Sumber Daya Manusia yang Inklusif dan Berdaya Saing, Meningkatkan Pertumbuhan Ekonomi yang Merata dan Berdaya Saing, Meningkatkan Perlindungan Sosial yang Inklusif dan Terintegrasi, Meningkatkan Infrastruktur yang Berkualitas dan Berkelanjutan, dan Memperkuat Tata



Kelola Penyelenggaraan Pemerintahan yang Akuntabel dan Inovatif. Lebih lanjut dijabarkan pada sub bab selanjutnya.

Realisasi belanja daerah Pada Tahun 2021 dan Tahun 2022 struktur belanja daerah berpedoman kepada Peraturan Menteri Dalam Negeri Nomor 13 Tahun 2006 dan Peraturan Menteri Dalam Negeri Nomor 86 Tahun 2017. Realisasi belanja daerah disajikan dalam tabel di bawah ini.

Tabel 3. 3
Realisasi Belanja Daerah Kabupaten Gowa 2021-2022

Kode	URAIAN	Realisasi 2021	Realisasi 2022	%
5	BELANJA			
5.1	BELANJA OPERASI	1.232.902.985.770	1.225.185.156.197	- 0,63
5.1.01	Belanja Pegawai	704.369.053.408	673.995.605.735	- 4,31
5.1.02	Belanja Barang dan Jasa	490.721.967.531	464.980.693.504	- 5,25
5.1.03	Belanja Bunga	0	5.304.022.159	-
5.1.05	Belanja Hibah	34.761.103.331	60.148.527.796	73,03
5.1.06	Belanja Bantuan Sosial	3.050.861.500	20.756.307.003	580,34
5.2	BELANJA MODAL	340.526.505.116	434.874.874.985	27,71
5.2.01	Belanja Modal Tanah	7.887.613.541	2.062.755.080	- 73,85
5.2.02	Belanja Modal Peralatan dan Mesin	75.863.149.202	74.153.795.784	- 2,25
5.2.03	Belanja Modal Gedung dan Bangunan	149.842.842.331	59.814.239.827	- 60,08
5.2.04	Belanja Modal Jalan, Jaringan, dan Irigasi	99.172.813.160	287.449.217.984	189,85
5.2.05	Belanja Modal Aset Tetap Lainnya	7.760.086.882	11.394.866.310	46,84
5.3	BELANJA TIDAK TERDUGA	1.421.422.832	1.949.892.460	37,18
5.3.01	Belanja Tidak Terduga	1.421.422.832	1.949.892.460	37,18
5.4	BELANJA TRANSFER	229.931.011.869	222.111.272.927	- 3,40
5.4.01	Belanja Bagi Hasil	1.068.106.323	1.068.106.323	-
5.4.02	Belanja Bantuan Keuangan	228.862.905.546	221.043.166.604	- 3,42
	Jumlah Belanja	1.804.781.925.587	1.884.121.196.569	4,40

Proyeksi Belanja daerah Tahun Anggaran 2023 dan seterusnya Struktur belanja Daerah berpedoman kepada Peraturan Pemerintah Nomor



12 Tahun 2019 tentang pengelolaan keuangan daerah dan Peraturan Menteri Dalam Negeri Nomor 77 Tahun 2020 tentang Pedoman Teknis Pengelolaan Keuangan Daerah.

Belanja daerah dialokasikan kepada 3 prioritas. Adapun ketentuan prioritas anggaran sebagaimana diatur dalam Peraturan Menteri Dalam Negeri Nomor 86 Tahun 2017, sebagai berikut:

- a. Prioritas I adalah dialokasikan untuk belanja wajib dan mengikat;
- b. Prioritas II adalah untuk program-program terkait dengan pelaksanaan visi dan misi Bupati (Janji Bupati) serta untuk memenuhi program-program yang berkaitan dengan pelaksanaan Standar Pelayanan Minimal (SPM) pada urusan wajib pelayanan dasar; dan terakhir
- c. Prioritas III adalah untuk program-program urusan pemerintahan lainnya serta penunjang tugas dan fungsi OPD.

Proyeksi/target Belanja Daerah disajikan dalam tabel di bawah ini.



Tabel 3. 4
 Proyeksi Belanja Daerah Kabupaten Gowa 2022-2025

KODE	URAIAN	ANGGARAN 2023	PROYEKSI 2024	%	PROYEKSI 2025	%
5	BELANJA					
5.1	BELANJA OPERASI	1.332.308.119.152	1.388.672.442.397	4,23	1.447.437.985.148	4,23
5.1.01	Belanja Pegawai	779.352.527.504	812.316.994.550	4,23	846.692.451.002	4,23
5.1.02	Belanja Barang dan Jasa	485.770.952.828	506.327.703.883	4,23	527.754.371.123	4,23
5.1.03	Belanja Bunga	13.647.666.000	14.225.205.004	4,23	14.827.184.181	4,23
5.1.05	Belanja Hibah	37.168.912.000	38.741.818.051	4,23	40.381.286.003	4,23
5.1.06	Belanja Bantuan Sosial	16.368.060.820	17.060.720.909	4,23	17.782.692.840	4,23
5.2	BELANJA MODAL	277.127.581.314	288.855.006.897	4,23	301.078.711.161	4,23
5.2.01	Belanja Modal Tanah	11.000.000	11.465.496	4,23	11.950.690	4,23
5.2.02	Belanja Modal Peralatan dan Mesin	69.210.455.888	72.139.289.125	4,23	75.192.064.099	4,23
5.2.03	Belanja Modal Gedung dan Bangunan	82.692.890.493	86.192.270.507	4,23	89.839.736.535	4,23
5.2.04	Belanja Modal Jalan, Jaringan, dan Irigasi	124.606.234.933	129.879.294.873	4,23	135.375.499.033	4,23
5.2.05	Belanja Modal Aset Tetap Lainnya	607.000.000	632.686.896	4,23	659.460.804	4,23
5.3	BELANJA TIDAK TERDUGA	5.967.516.068	6.220.048.134	4,23	6.483.266.797	4,23
5.3.01	Belanja Tidak Terduga	5.967.516.068	6.220.048.134	4,23	6.483.266.797	4,23
5.4	BELANJA TRANSFER	204.941.948.700	213.614.638.155	4,23	222.654.336.623	4,23
5.4.01	Belanja Bagi Hasil	1.675.443.700	1.746.344.767	4,23	1.820.246.211	4,23
5.4.02	Belanja Bantuan Keuangan	203.266.505.000	211.868.293.388	4,23	220.834.090.413	4,23
	Jumlah Belanja	1.820.345.165.234	1.897.378.141.739	4,23	1.977.670.983.231	4,23



3.3.1 Struktur Belanja Daerah pada APBD

Berdasarkan Peraturan Pemerintah Nomor 12 Tahun 2019 tentang pengelolaan keuangan daerah dan Peraturan Menteri Dalam Negeri Nomor 77 Tahun 2020 tentang Pedoman Teknis Pengelolaan Keuangan Daerah, bahwa Struktur Belanja Daerah terdiri dari:

1. Belanja Operasi
Belanja Operasi merupakan pengeluaran anggaran untuk Kegiatan sehari-hari Pemerintah Daerah yang memberi manfaat jangka pendek
2. Belanja Modal
Belanja Modal merupakan pengeluaran anggaran untuk perolehan aset tetap dan aset lainnya yang memberi manfaat lebih dari 1 (satu) periode akuntansi.
3. Belanja Tidak Terduga
Belanja Tidak Terduga merupakan pengeluaran anggaran atas Beban APBD untuk keperluan darurat termasuk keperluan mendesak yang tidak dapat diprediksi sebelumnya.
4. Belanja Transfer
Belanja Transfer merupakan pengeluaran uang dari Pemerintah Daerah kepada Pemerintah Daerah lainnya dan/atau dari Pemerintah Daerah kepada pemerintah desa.

3.3.1 Kebijakan Belanja Operasi

Belanja Operasi merupakan pengeluaran anggaran untuk Kegiatan sehari-hari Pemerintah Daerah yang memberi manfaat jangka pendek yang terdiri dari:

1. Belanja Pegawai
Rencana Alokasi Belanja Pegawai pada Tahun Anggaran 2024 dialokasikan sebagai berikut:
 - a. Belanja pegawai digunakan untuk menganggarkan kompensasi yang diberikan kepada Kepala Daerah, wakil Kepala Daerah, pimpinan dan anggota DPRD, serta pegawai ASN dan ditetapkan sesuai dengan ketentuan peraturan perundang-undangan.
 - b. Pengalokasian belanja pegawai mempertimbangkan kebijakan kompensasi dan kebijakan kepegawaian.
 - c. Kebijakan kompensasi sebagaimana dimaksud huruf b) antara lain gaji pokok, tunjangan keluarga, tunjangan melekat, tambahan penghasilan pegawai, jaminan kesehatan dan keselamatan kerja.
 - d. Kebijakan kepegawaian sebagaimana dimaksud huruf b) sesuai dengan ketentuan peraturan perundang-undangan.



- e. Pemerintah Daerah mengalokasikan belanja pegawai diluar tunjangan guru yang dialokasikan melalui TKD paling tinggi 30% (tiga puluh persen) dari total belanja APBD.
- f. Belanja pegawai tidak termasuk belanja untuk tambahan penghasilan guru, tunjangan khusus guru, tunjangan profesi guru dan tunjangan sejenis lainnya yang bersumber dari TKD yang telah ditentukan penggunaannya.
- g. Dalam hal persentase belanja pegawai daerah telah melebihi 30% (tiga puluh persen), Pemerintah Daerah harus menyesuaikan porsi belanja pegawai daerah secara bertahap dalam waktu 5 (lima) tahun sejak diterbitkannya Undang-Undang Nomor 1 Tahun 2022.
- h. Penganggaran belanja pegawai antara lain berupa gaji/uang representasi dan tunjangan, tambahan penghasilan pegawai ASN, belanja penerimaan lainnya Pimpinan dan Anggota DPRD serta Kepala Daerah dan wakil Kepala Daerah, insentif pemungutan pajak daerah dan retribusi daerah/jasa layanan lainnya yang diamanatkan dalam peraturan perundang-undangan.
- i. Penganggaran belanja pegawai tersebut bagi:
 - 1) Kepala Daerah dan wakil Kepala Daerah dianggarkan pada belanja Sekretariat Daerah;
 - 2) Pimpinan dan Anggota DPRD dianggarkan pada belanja Sekretariat DPRD; dan
 - 3) Pegawai ASN dianggarkan pada belanja SKPD bersangkutan.
- j. Kebijakan penganggaran belanja pegawai dimaksud memperhatikan ketentuan:
 - 1) Penganggaran untuk gaji pokok dan tunjangan ASN dengan memperhitungkan rencana kenaikan gaji pokok dan tunjangan ASN, pemberian gaji ketiga belas serta tunjangan hari raya berdasarkan ketentuan peraturan perundang-undangan.
 - 2) Pemerintah Daerah mengalokasikan Penganggaran belanja pegawai untuk kebutuhan pengangkatan calon ASN (PNS dan PPPK) berdasarkan formasi pegawai Tahun 2024 yang ditetapkan oleh Menteri yang melaksanakan urusan di bidang Pendayagunaan Aparatur Negara sesuai dengan ketentuan peraturan perundang-undangan.
 - 3) Pemerintah Daerah sesuai dengan kebijakan formasi PPPK yang ditetapkan oleh Menteri yang melaksanakan urusan di bidang Pendayagunaan Aparatur Negara wajib memenuhi kewajiban penggajian pengangkatan PPPK pada tahun sebelumnya
 - 4) Penganggaran belanja pegawai untuk kebutuhan kenaikan gaji berkala, kenaikan pangkat, tunjangan keluarga dan mutasi pegawai dengan memperhitungkan acress yang besarnya maksimum 2,5% (dua koma lima persen) dari jumlah belanja pegawai untuk gaji pokok dan tunjangan.



- 5) Penganggaran penyelenggaraan jaminan kesehatan bagi Kepala Daerah/Wakil Kepala Daerah, Pimpinan dan Anggota DPRD serta ASN (PNS dan PPPK) dibebankan pada APBD Tahun Anggaran 2024 sesuai dengan ketentuan peraturan perundang-undangan.
- 6) Penganggaran penyelenggaraan jaminan kecelakaan kerja dan jaminan kematian bagi Kepala Daerah/Wakil Kepala Daerah serta Pimpinan dan Anggota DPRD serta ASN (PNS dan PPPK) dibebankan pada APBD sesuai dengan ketentuan peraturan perundang-undangan.
- 7) Penganggaran Tambahan Penghasilan Pegawai (TPP) ASN
 - (a) Ketentuan pemberian TPP ASN:
 - i. memperhatikan kemampuan keuangan daerah dan memperoleh persetujuan DPRD sesuai dengan ketentuan peraturan perundang-undangan. Persetujuan DPRD dilakukan pada saat pembahasan KUA dan PPAS;
 - ii. penentuan kriteria pemberian TPP ASN dimaksud didasarkan pada pertimbangan beban kerja, tempat bertugas, kondisi kerja, kelangkaan profesi, prestasi kerja, dan/atau pertimbangan objektif lainnya;
 - iii. pemberian TPP ASN ditetapkan dengan peraturan kepala daerah dengan berpedoman pada peraturan pemerintah;
 - iv. dalam hal belum adanya peraturan pemerintah dimaksud, kepala daerah dapat memberikan TPP ASN setelah mendapat persetujuan Menteri Dalam Negeri. Persetujuan Menteri Dalam Negeri diberikan setelah mendapatkan pertimbangan dari Menteri yang menyelenggarakan urusan di bidang keuangan; dan
 - v. dalam hal Kepala Daerah menetapkan pemberian TPP ASN tidak sesuai dengan ketentuan atau melampaui persetujuan Menteri Dalam Negeri, menteri yang menyelenggarakan urusan pemerintahan di bidang keuangan melakukan penundaan dan/atau pemotongan
 - (b) Kebijakan TPP untuk TA 2023, yaitu:
 - i. sama dengan nominal alokasi TPP TA sebelumnya;
 - ii. dapat melebihi nominal alokasi TA sebelumnya sepanjang:
 - i) merupakan hasil realokasi anggaran belanja pegawai dalam APBD, antara lain uang lembur dan/atau kompensasi lain yang diatur dalam peraturan perundang-undangan yang diterima pegawai ASN pada TA sebelumnya;
 - ii) merupakan pemberian TPP berdasarkan kriteria kondisi kerja kepada perangkat daerah yang terkait langsung dalam upaya pencegahan dan penanganan Corona Virus



Disease 19 yang diatur lebih lanjut oleh kepala daerah;
dan

- iii) merupakan pemberian TPP berdasarkan kriteria prestasi kerja kepada individu dan/atau perangkat daerah yang menerapkan sistem pemerintahan berbasis elektronik antara lain Elektronifikasi Transaksi Pemerintah Daerah (ETPD), Kartu Kredit Pemerintah Daerah pada belanja pengadaan barang dan jasa, dan SIPD secara terintegrasi dalam pengelolaan keuangan daerah.
- (c) Kebijakan pemberian TPP ASN TA 2024 juga memperhatikan rekomendasi KPK dalam rangka mendukung program koordinasi dan supervisi KPK sebagaimana diamanatkan dalam Pasal 6 huruf a, huruf b dan huruf c Undang-Undang Nomor 19 Tahun 2019 tentang Perubahan Kedua atas Undang-Undang Nomor 30 Tahun 2002 tentang Komisi Pemberantasan Tindak Pidana Korupsi, Pemerintah Daerah dalam menganggarkan TPP ASN agar memedomani:
- i. menggunakan hasil evaluasi jabatan yang telah divalidasi kementerian terkait sesuai dengan regulasi mengenai evaluasi jabatan PNS;
 - ii. mengintegrasikan pembayaran insentif dan honorarium ke dalam formulasi penganggaran TPP ASN;
 - iii. pemberian sanksi administratif berupa penundaan pembayaran TPP dalam hal ASN penerima TPP tidak patuh dalam pelaporan LHKPN, menguasai atau memanfaatkan aset milik/dikuasai Pemerintah Daerah secara tidak sah, dan/atau belum menyelesaikan kerugian negara/daerah berdasarkan hasil audit dan rekomendasi BPK atau Inspektorat/APIP; dan
 - iv. mengingat relatif tingginya resiko terjadinya korupsi dalam penyelenggaraan pengadaan barang/jasa, agar Pemerintah Daerah memprioritaskan pemberian TPP kepada jabatan fungsional dan/atau ASN di Unit Kerja Pengadaan Barang/Jasa (UKPBJ) mengacu kepada hasil evaluasi jabatan. Alokasi anggaran TPP bagi inspektur lebih kecil dapat melebihi nominal dari Sekretaris Daerah dan lebih besar dari Kepala Perangkat Daerah lainnya.
- 8) Tunjangan Profesi Guru ASN Daerah, Dana Tambahan Penghasilan Guru ASN Daerah, dan Tunjangan Khusus Guru ASN Daerah di Daerah Khusus yang bersumber dari APBN TA 2024 melalui DAK Non Fisik, insentif pemungutan pajak daerah dan retribusi daerah, insentif dan/atau tunjangan kepada pejabat atau pegawai berupa



belanja jasa pengelolaan BMD serta honorarium yang diatur dalam peraturan perundang-undangan merupakan salah satu penghitungan dalam kriteria tambahan penghasilan berdasarkan pertimbangan objektif lainnya.

- 9) Pemerintah Daerah dapat menganggarkan honorarium antara lain bagi penanggungjawab pengelola keuangan, pengadaan barang/jasa dan perangkat UKPBJ dengan ketentuan:
 - a) Besaran honorarium yang diatur dalam Peraturan Presiden mengenai Standar Harga Satuan Regional (SHSR).
 - b) Kepala daerah dapat menetapkan standar harga selain SHSR, dengan memperhatikan prinsip efisiensi, efektifitas, kepatuhan, dan kewajaran dengan mempedomani Peraturan Presiden mengenai SHSR.

2. Belanja Barang dan Jasa

- a) Belanja barang dan jasa digunakan untuk menganggarkan pengadaan barang/jasa yang nilai manfaatnya kurang dari 12 (dua belas) bulan, termasuk barang/jasa yang akan diserahkan atau dijual kepada masyarakat/pihak lain dalam rangka melaksanakan program, kegiatan dan sub kegiatan pemerintahan daerah guna pencapaian sasaran prioritas daerah yang tercantum dalam RPJMD pada SKPD terkait.
- b) Belanja barang dan jasa diuraikan dalam objek belanja barang, belanja jasa, belanja pemeliharaan, belanja perjalanan dinas, dan belanja uang dan/atau jasa untuk diberikan kepada Pihak Ketiga/Pihak Lain/Masyarakat.
- c) Kebijakan penganggaran belanja barang dan jasa memperhatikan ketentuan:
 - 1) Belanja Barang digunakan untuk menganggarkan pengadaan barang antara lain:
 - (a) Belanja barang pakai habis disesuaikan dengan kebutuhan nyata yang didasarkan atas pelaksanaan tugas dan fungsi SKPD, standar kebutuhan yang ditetapkan oleh Kepala Daerah, jumlah pegawai dan volume pekerjaan serta memperhitungkan estimasi sisa persediaan barang TA 2023 dengan menerapkan digitalisasi pengelolaan administrasi dalam rangka efisiensi dan efektifitas penggunaannya sesuai dengan ketentuan peraturan perundang-undangan.
 - (b) Belanja Barang untuk dijual/diserahkan kepada masyarakat/pihak ketiga/pihak lain memperhatikan asas



- kepatutan, kewajaran, rasionalitas dan efektifitas dalam pencapaian sasaran program, kegiatan dan sub kegiatan guna mencapai target kinerja yang ditetapkan.
- (c) Belanja barang untuk dijual/diserahkan kepada masyarakat/pihak ketiga/pihak lain dalam rangka melaksanakan program, kegiatan dan sub kegiatan pemerintahan daerah berdasarkan visi dan misi Kepala Daerah yang tertuang dalam RPJMD dan dijabarkan dalam RKPD.
 - (d) Pengadaan belanja barang untuk dijual/diserahkan kepada masyarakat/pihak ketiga/pihak lain dianggarkan sebesar harga beli/bangun atas barang yang akan diserahkan kepada masyarakat/pihak ketiga/pihak lain ditambah belanja yang terkait langsung dengan pengadaan/pembangunan sampai siap diserahkan.
- 2) Belanja Jasa digunakan untuk menganggarkan pengadaan jasa yang didasarkan pada pertimbangan bahwa keberadaannya dalam sub kegiatan memiliki peranan dan kontribusi nyata terhadap pencapaian kinerja pelaksanaan sub kegiatan. Belanja Jasa dimaksud terdiri atas:
- (a) Penganggaran Jasa Kantor antara lain meliputi:
 - i. Penganggaran jasa sebagai imbalan yang diberikan kepada ASN dan Non ASN berdasarkan keahlian/profesi secara spesifik yang dituangkan dalam perjanjian/penugasan dan besarnya sesuai dengan ketentuan peraturan perundang-undangan; dan
 - ii. Penganggaran jasa sebagai imbalan yang diberikan kepada pihak lain atas pemberian layanan antara lain listrik, air, telepon, internet dan jasa-jasa lainnya.
 - (b) Penganggaran Iuran Jaminan/Asuransi dengan ketentuan:
 - i. menganggarkan iuran jaminan kesehatan bagi Pegawai Non Pegawai Negeri Sipil Daerah (PNPNSD);
 - ii. mendaftarkan dan melaporkan perubahan data PNPNSD sebagai peserta JKN sesuai dengan ketentuan peraturan perundang-undangan;
 - iii. menganggarkan iuran jaminan kesehatan bagi Pegawai Pemerintah Non Pegawai Negeri (PPNPN) dengan gaji/upah sebagai dasar perhitungan iuran JKN minimal sesuai upah minimum provinsi/upah minimal kabupaten/kota.



- iv. Pemerintah Daerah menganggarkan untuk jaminan kesehatan selaku pemberi kerja untuk pekerja/pegawai yang menerima gaji/upah dianggarkan dalam APBD antara lain:
 - i) kepala desa dan perangkat desa; serta
 - ii) PNPNSD,
- v. Dalam rangka menjamin keberlangsungan dan ketersediaan pembiayaan atas jaminan layanan kesehatan:
 - i) Pemerintah Daerah Provinsi berkontribusi dalam membayar iuran bagi Penerima Bukan Iuran (PBI) jaminan kesehatan sesuai kapasitas fiskal daerah sebagaimana diatur dalam peraturan perundang-undangan, yang dianggarkan pada SKPD yang menangani urusan kesehatan pemberi pelayanan kesehatan;
 - ii) Pemerintah Daerah Provinsi menganggarkan kontribusi pada SKPD berkenaan sebesar kebutuhan peserta PBI jaminan kesehatan untuk pembiayaan satu Tahun Anggaran;
 - iii) Pemerintah Daerah Provinsi berkewajiban menyelesaikan seluruh tunggakan pembayaran kontribusi iuran pada Tahun Anggaran. Dalam hal tunggakan dimaksud belum dianggarkan pada APBD TA 2024 agar dilakukan penyesuaian mendahului Perda tentang perubahan APBD sesuai dengan ketentuan peraturan perundang-undangan;
 - iv) Pemerintah Daerah menganggarkan iuran dan bantuan iuran pada SKPD sesuai dengan jumlah penduduk yang didaftarkan oleh Pemerintah Daerah untuk pembiayaan satu Tahun Anggaran;
 - v) Pemerintah Daerah berkewajiban menyelesaikan seluruh tunggakan pembayaran iuran dan bantuan iuran sebelum TA berakhir. Dalam hal belum dianggarkan tunggakan dimaksud pada TA 2024 dapat dilakukan penyesuaian mendahului Perda tentang perubahan APBD sesuai dengan ketentuan peraturan perundang-undangan;
 - vi) Selain itu, Pemerintah Daerah juga membayarkan Bantuan iuran bagi penduduk yang mendaftar secara mandiri dengan manfaat pelayanan di Ruang Perawatan Kelas III sesuai dengan ketentuan peraturan perundang-undangan.



- vii) Pemerintah Daerah menganggarkan bantuan iuran pada SKPD sesuai dengan jumlah penduduk yang mendaftar secara mandiri untuk pembiayaan satu Tahun Anggaran. Pemerintah Daerah berkewajiban menyelesaikan seluruh tunggakan pembayaran iuran dan bantuan iuran. Dalam hal belum dianggarkan tunggakan dimaksud pada TA 2024 dapat dilakukan penyesuaian mendahului Perda tentang perubahan APBD sesuai dengan ketentuan peraturan perundang-undangan;
 - viii) Dalam rangka mewujudkan UHC, Pemerintah Daerah:
 - (i) menganggarkan iuran baik sebagian atau seluruhnya bagi setiap penduduk yang didaftarkan oleh Pemerintah Daerah dengan manfaat pelayanan di ruang perawatan kelas III selain Pekerja Penerima Upah (PPU) dan PBI;
 - (ii) wajib melakukan integrasi Jaminan Kesehatan Daerah dengan JKN melalui kerja sama pendaftaran Pekerja Bukan Penerima Upah (PBPU) dan Bukan Pekerja (BP) Pemerintah Daerah dengan BPJS kesehatan guna terselenggaranya jaminan kesehatan bagi seluruh penduduk dan tidak melakukan realokasi atas penganggaran JKN; dan
 - (iii) kerja sama dalam pendaftaran PBPU dan BP antara Pemerintah Daerah dengan BPJS kesehatan untuk satu Tahun Anggaran atau 12 (dua belas) bulan.
3. Belanja Barang dan Jasa
- Belanja barang dan jasa digunakan untuk menganggarkan pengadaan barang/jasa nilai manfaatnya kurang dari 12 (dua belas) bulan, termasuk barang/jasa yang atau dijual kepada masyarakat/pihak lain dalam rangka melaksanakan program, kegiatan dan sub kegiatan pemerintahan daerah guna pencapaian sasaran prioritas daerah tercantum dalam RPJMD pada SKPD terkait.
4. Belanja Bunga
- Belanja bunga digunakan Pemerintah Daerah untuk menganggarkan pembayaran bunga utang yang dihitung atas kewajiban pokok utang berdasarkan perjanjian pinjaman sesuai dengan ketentuan peraturan perundang-undangan. Pada Tahun Anggaran 2022 Pemerintah Kabupaten Gowa tidak melakukan perjanjian pinjaman sehingga tidak mengalokasikan untuk pembayaran belanja bunga
5. Belanja Subsidi



Pemerintah Daerah dapat menganggarkan belanja subsidi dalam APBD Tahun Anggaran 2023 agar harga jual produksi atau jasa yang dihasilkan oleh badan usaha milik negara, BUMD dan/atau badan usaha milik swasta, sesuai dengan ketentuan peraturan perundang-undangan yang menghasilkan produk atau jasa pelayanan dasar masyarakat.

6. Belanja Hibah dan Bantuan Sosial

Belanja hibah dan Bantuan Sosial dapat berupa uang, barang, atau jasa dapat dianggarkan dalam APBD sesuai dengan kemampuan keuangan daerah setelah memprioritaskan pemenuhan belanja urusan pemerintahan wajib dan Urusan Pemerintahan Pilihan, kecuali ditentukan lain sesuai dengan ketentuan peraturan perundang-undangan. Pendanaan Belanja Hibah Pada Tahun 2024 diprioritaskan untuk menunjang penyelenggaraan Pemilu dan Pilkada Serentak dan pencapaian sasaran program, kegiatan dan sub kegiatan pemerintah daerah, dengan kriteria penerima ditetapkan berpedoman kepada Peraturan Menteri Dalam Negeri Nomor 77 Tahun 2020 tentang Pedoman Teknis Pengelolaan Keuangan Daerah.

3.3.1 Kebijakan Belanja Modal

Belanja modal dianggarkan untuk pengeluaran dalam rangka pengadaan aset tetap dan aset lainnya. Nilai aset tetap yang dianggarkan dalam belanja modal tersebut adalah sebesar harga beli atau bangun aset ditambah seluruh belanja yang terkait dengan pengadaan/pembangunan aset sampai aset siap digunakan sesuai dengan peraturan perundang-undangan. Pengadaan aset tetap tersebut memenuhi kriteria mempunyai masa manfaat lebih dari 12 (dua belas) bulan, digunakan dalam kegiatan pemerintahan daerah, batas minimal kapitalisasi aset tetap yang diatur dalam Perkada, berwujud, biaya perolehan aset tetap dapat diukur secara andal, tidak dimaksudkan untuk dijual, dan diperoleh atau dibangun dengan maksud untuk digunakan.

Kebijakan penganggaran belanja modal Pemerintah Daerah harus memprioritaskan alokasi belanja modal pada APBD TA 2024 untuk pembangunan dan pengembangan sarana dan prasarana yang terkait langsung dengan peningkatan pelayanan publik serta pertumbuhan ekonomi daerah.

3.3.1 Kebijakan Belanja Tidak Terduga

Belanja tidak terduga merupakan pengeluaran anggaran atas Beban APBD untuk keadaan darurat termasuk keperluan mendesak serta pengembalian atas kelebihan pembayaran atas Penerimaan Daerah tahun tahun sebelumnya. Rencana Pendanaan Belanja tidak terduga dialokasikan untuk dua kriteria diantaranya:

1. Keadaan darurat meliputi:



- a. Bencana alam, bencana non-alam, bencana social dan/atau kejadian luar biasa;
 - b. pelaksanaan operasi pencarian dan pertolongan; dan/atau
 - c. Kerusakan sarana/prasarana yang dapat mengganggu kegiatan pelayanan publik.
2. Keperluan Mendesak meliputi:
- a. Kebutuhan daerah dalam rangka Pelayanan Dasar masyarakat yang anggarannya belum tersedia dalam tahun anggaran berjalan;
 - b. Belanja Daerah yang bersifat mengikat dan belanja yang bersifat wajib;
 - c. Pengeluaran Daerah yang berada diluar kendali Pemerintah Daerah dan tidak dapat diprediksikan sebelumnya, serta amanat peraturan perundangundangan dan/atau;
 - d. Pengeluaran Daerah lainnya yang apabila ditunda akan menimbulkan kerugian yang lebih besar bagi Pemerintah Daerah danl atau masyarakat.

3.3.1 Kebijakan Belanja Transfer

Belanja Transfer merupakan pengeluaran uang dari Pemerintah Daerah kepada Pemerintah Daerah lainnya dan/atau dari Pemerintah Daerah kepada pemerintah desa yang terdiri dari:

- a. Belanja Bagi Hasil Pajak

Penganggaran Dana Bagi Hasil Pajak dan Retribusi Daerah berpedoman kepada Peraturan Pemerintah Nomor 47 Tahun 2015 tentang Perubahan atas Peraturan Pemerintah Nomor 43 Tahun 2014 tentang Peraturan Pelaksanaan Undang – Undang Nomor 6 Tahun 2014 tentang Desa yang telah dijelaskan lebih lanjut dalam Peraturan Bupati Kepala Daerah.

- 1) Bantuan Keuangan Kepada Pemerintah Desa
- 2) Pemenuhan Hak – Hak keuangan Desa melalui Alokasi Dana Desa sebesar 10% (sepuluh persen dari DTU (DAU dan DBH) yang diterima oleh kabupaten/kota yang memiliki desa dalam APBD TA 2023 tidak termasuk DBH-CHT, DBH-SDA Kehutanan Dana Reboisasi, dan Tambahan DBH Minyak dan Gas Bumi dalam rangka otonomi khusus sebagaimana diatur dalam ketentuan peraturan perundang-undangan.
- 3) Pemberian Bantuan Keuangan yang bersifat umum dan Khusus kepada Pemerintah Desa dalam rangka membantu pelaksanaan tugas daerah di desa serta percepatan pembangunan desa dan pemberdayaan desa serta mendorong pencapaian indikator yang telah ditetapkan dalam Dokumen Perencanaan Kabupaten yang telah ditetapkan.



3.4 Arah Kebijakan Pembiayaan Daerah

Pembiayaan merupakan setiap penerimaan yang perlu dibayar kembali dan/atau pengeluaran yang akan diterima kembali, baik pada Tahun Anggaran berkenaan maupun pada tahun-tahun Anggaran berikutnya. Pembiayaan neto digunakan untuk menggunakan surplus anggaran atau menutup defisit anggaran. Pembiayaan Daerah adalah semua penerimaan yang perlu dibayar kembali dan/atau pengeluaran yang akan diterima kembali, baik pada tahun anggaran yang bersangkutan maupun pada tahun-tahun anggaran berikutnya yang meliputi transaksi keuangan untuk menutup defisit atau memanfaatkan surplus. Pembiayaan Daerah terdiri dari Penerimaan Pembiayaan dan Pengeluaran Pembiayaan.

a. Arah Kebijakan Penerimaan Daerah

Pada Tahun 2024 Pemerintah Daerah tidak memproyeksikan Sisa Lebih Perhitungan Tahun Anggaran Sebelumnya (SiLPA) Tahun 2022 walaupun kenyataannya bahwa setiap tahun terdapat Sisa Lebih Perhitungan Tahun Anggaran Sebelumnya (SiLPA). Tidak diproyeksikan SiLPA karena pada SiLPA terdiri dari sisa-sisa anggaran pada tahun berjalan dan dalam penyajiannya harus diuraikan secara rinci, sementara pemerintah daerah masih menentukan proyeksi kegiatan mana saja yang memiliki sisa anggaran pada tahun berjalan.

b. Arah Kebijakan Pengeluaran Daerah

Kebijakan Pengeluaran Pembiayaan Daerah Tahun Anggaran 2024 yaitu pembayaran Cicilan Pokok Utang yang Jatuh Tempo kepada PT. Sarana Multi Infrastruktur (SMI) sebagaimana diatur Perjanjian Pemberian Pinjaman Nomor PERJ-205/SMI/1221 tanggal 29 Desember 2021 sebagaimana telah diubah terakhir dengan Perjanjian Pemberian Pinjaman Nomor PERJ-095C/SMI/0922 tanggal 1 Agustus 2022.

Realisasi penerimaan dan pengeluaran pembiayaan daerah Tahun 2021 dan Tahun 2022 Strukturnya berpedoman kepada Peraturan Menteri Dalam Negeri Nomor 77 Tahun 2020 dan Peraturan Menteri Dalam Negeri Nomor 86 Tahun 2017, disajikan dalam tabel sebagai berikut:



Tabel 3.5
Realisasi Pembiayaan Daerah Kabupaten Gowa 2021-2022

KODE	URAIAN	REALISASI 2021	REALISASI 2022
6	PEMBIAYAAN		
6.1	PENERIMAAN PEMBIAYAAN	148.953.157.506	436.766.961.475
6.1.01	Sisa Lebih Perhitungan Anggaran Tahun Sebelumnya	148.921.157.506	215.761.245.060
6.2.02	Penerimaan Pinjaman Daerah	0	220.971.726.415
6.3.03	Penerimaan Kembali Pemberian Pinjaman Daerah	0	33.990.000
6.4.04	Penerimaan Pembiayaan Lainnya Sesuai dengan Ketentuan Peraturan Perundang-Undangan	32.000.000	-
6.2	PENGELUARAN PEMBIAYAAN	5.000.000.000	9.592.069.008
6.2.03	Penyertaan Modal Daerah	5.000.000.000	5.500.000.000
6.2.04	Pembayaran Cicilan Pokok Utang yang Jatuh Tempo	0	4.092.069.008
6.2.05	Pemberian Pinjaman Daerah	0	-
	Pembiayaan Netto	143.953.157.506	427.174.892.467

Lebih lanjut, berdasarkan hasil Arah Kebijakan penerimaan pembiayaan daerah dan Pengeluaran Pembiayaan Daerah Tahun 2024 Proyeksi/target pembiayaan daerah dengan Strukturnya berpedoman kepada berpedoman kepada Peraturan Pemerintah Nomor 12 Tahun 2019 tentang pengelolaan keuangan daerah dan Peraturan Menteri Dalam Negeri Nomor 77 Tahun 2020 tentang Pedoman Teknis Pengelolaan Keuangan Daerah.

Pembiayaan Daerah Netto diasumsikan mengalami penurunan apabila dibandingkan dengan target APBD Tahun 2023. Asumsi penurunan Pembiayaan Daerah Netto disebabkan pada pos Penerimaan Pembiayaan, SiLPA diasumsikan sebesar Rp.50.000.000.000,-. Proyeksi/target Pembiayaan Daerah disajikan dalam tabel di bawah ini.



Tabel 3. 6
 Proyeksi/Target Pembiayaan Daerah Kabupaten Gowa 2023-2025

Kode	URAIAN	Anggaran 2023	Proyeksi 2024	Proyeksi 2025
6	PEMBIAYAAN			
6.1	PENERIMAAN PEMBIAYAAN	53.169.516.068	50.000.000.000	50.000.000.000
6.1.01	Sisa Lebih Perhitungan Anggaran Tahun Sebelumnya	53.169.516.068	50.000.000.000	50.000.000.000
6.2.02	Penerimaan Pinjaman Daerah	-	-	-
6.3.03	Penerimaan Kembali Pemberian Pinjaman Daerah	-	-	-
6.4.04	Penerimaan Pembiayaan Lainnya Sesuai dengan Ketentuan Peraturan Perundang-Undangan	-	-	-
6.2	PENGELUARAN PEMBIAYAAN	45.702.000.000	50.000.000.000	50.000.000.000
6.2.03	Penyertaan Modal Daerah	-	-	-
6.2.04	Pembayaran Cicilan Pokok Utang yang Jatuh Tempo	45.702.000.000	50.000.000.000	50.000.000.000
6.2.05	Pemberian Pinjaman Daerah	-	-	-
	Pembiayaan Netto	7.467.516.068	-	-

Disisi lain dalam menunjang pelaksanaan program dan kegiatan prioritas tersebut, telah ditetapkan proyeksi Pagu Belanja Perangkat Daerah Tahun 2024 sebagai berikut :



Tabel 3. 7
Proyeksi Pagu Belanja Perangkat Daerah Tahun 2024

NO	Perangkat Daerah	Jumlah Pagu RKPD
1	2	3
1	Dinas Pendidikan	534.973.804.336
2	Dinas Kesehatan	234.860.217.658
3	RSUD Syekh Yusuf	125.127.981.845
4	Dinas Pekerjaan Umum dan Penataan Ruang	219.706.308.759
5	Dinas Perumahan, Kawasan Permukiman dan Pertanahan	3.688.353.078
6	Satuan Polisi Pamong Praja	14.491.246.468
7	Badan Penanggulangan Bencana Daerah	4.040.517.750
8	Dinas Pemadam Kebakaran	2.362.686.630
9	Dinas Sosial	5.031.295.260
10	Dinas Tenaga Kerja dan Transmigrasi	3.253.038.643
11	Dinas Pemberdayaan Perempuan dan Perlindungan Anak	2.365.506.041
12	Dinas Ketahanan Pangan	3.206.860.754
13	Dinas Lingkungan Hidup	13.757.297.261
14	Dinas Kependudukan dan Pencatatan Sipil	5.566.140.522
15	Dinas Pemberdayaan Masyarakat dan Desa	8.249.282.216
16	Dinas Pengendalian Penduduk dan Keluarga Berencana	13.713.094.062
17	Dinas Perhubungan	31.833.350.776
18	Dinas Komunikasi Informatika, Statistik dan Persandian	10.873.878.448
19	Dinas Koperasi ,Usaha Mikro, Kecil dan Menengah	2.185.661.326
20	Dinas Penanaman Modal dan Pelayanan Terpadu Satu Pintu	3.710.075.013
21	Dinas Pemuda dan Olahraga	8.326.967.015
22	Dinas Perpustakaan dan Kearsipan	1.973.329.780
23	Dinas Perikanan	6.274.502.835
24	Dinas Pariwisata dan Kebudayaan	5.810.405.791
25	Dinas Tanaman Pangan dan Holtikultura	18.575.215.208
26	Dinas Peternakan dan Perkebunan	12.246.186.519
27	Dinas Perdagangan dan Perindustrian	6.383196.424



NO	Perangkat Daerah	Jumlah Pagu RKPD
28	Sekretariat Daerah	48.041.762.820
29	Sekretariat DPRD	66.718.761.459
30	Badan Perencanaan Pembangunan Daerah	4.758.900.746
31	Badan Pendapatan Daerah	18.238.952.296
32	Badan Pengelolaan Keuangan Daerah	358.990.695.345
33	Badan Kepegawaian dan Pengembangan SDM	6.715.883.833
35	Badan Penelitian dan Pengembangan	2.105.007.481
36	Inspektorat	10.322.145.741
37	Kecamatan Bontomarannu	4.766.789.934
38	Kecamatan Tompobulu	2.799.239.450
39	Kecamatan Pallangga	5.670.933.110
40	Kecamatan Bajeng	5.136.382.217
42	Kecamatan Biringbulu	3.128.103.878
43	Kecamatan Barombong	3.246.139.211
44	Kecamatan Bajeng Barat	1.262.017.477
45	Kecamatan Parangloe	3.048.793.393
46	Kecamatan Manuju	1.333.202.648
47	Kecamatan Bontonompo Selatan	2.425.200.398
48	Kecamatan Parigi	1.045.355.172
49	Kecamatan Somba Opu	14.837.246.778
50	Kecamatan Pattallassang	1.566.331.068
51	Kecamatan Bontolempangan	1.331.802.767
52	Kecamatan Tinggimoncong	5.742.741.783
53	Kecamatan Bungaya	3.097.986.384
54	Kecamatan Tombolopao	2.167.210.832
55	Kecamatan Bontonompo	4.527.373.795
56	Badan Kesatuan Bangsa dan Politik	11.766.784.307
Total Pagu Indikatif RKPD 2024		1.897.378.141.739



BAB IV

PRIORITAS DAN SASARAN PEMBANGUNAN DAERAH TAHUN 2024

Rumusan prioritas dan sasaran pembangunan daerah Kabupaten Gowa Tahun 2024, mengacu kepada permasalahan hasil evaluasi pelaksanaan Rencana Pembangunan Jangka Menengah Daerah (RPJMD) Kabupaten Gowa Tahun 2021-2026, hasil evaluasi kinerja RKPD Tahun 2022, prioritas nasional dalam rancangan awal Rencana Kerja Pemerintah (RKP) Tahun 2024.

Bab ini berisi prioritas dan sasaran pembangunan daerah Kabupaten Gowa tahun 2024 yang dirumuskan dalam rangka untuk mencapai target janji Bupati dan Wakil Bupati Gowa yang termuat dalam visi misi Pemerintah Kabupaten Gowa sebagaimana tertuang dalam Rencana Pembangunan Jangka Menengah Daerah (RPJMD) Kabupaten Gowa Tahun 2021-2026. Dokumen ini juga memuat kebijakan turunan dari prioritas pembangunan nasional sebagaimana tertuang dalam rancangan Rencana Kerja Pemerintah (RKP) Tahun 2024 dan RKPD Provinsi Sulawesi Selatan 2024. Prioritas pembangunan disusun memperhatikan hasil evaluasi kinerja Rencana Kerja Pemerintah Daerah (RKPD) Tahun 2022, capaian target pelaksanaan RPJMD Provinsi Sulawesi Selatan Tahun 2018-2023, proyeksi kerangka ekonomi daerah dan arah kebijakan keuangan daerah, serta kondisi lingkungan strategis internal- eksternal, sebagaimana dibahas dalam bab sebelumnya.

Substansi prioritas pembangunan daerah dalam RKPD Tahun 2024 berdasarkan dan memperhatikan:

1. Arah kebijakan Pemerintah yang dijabarkan pada Rancangan RKP 2024.
2. Arah kebijakan RPJMD Kabupaten Gowa Tahun 2021-2026 guna mencapai visi misi sebagaimana ditetapkan dalam arah kebijakan tahun 2024.
3. Konsistensi antara kebijakan Pemerintah, Provinsi dan Kabupaten sebagai upaya pencapaian target pembangunan nasional, provinsi maupun Kabupaten Gowa.
4. Penyelesaian terhadap masalah yang bersifat urgen pada tahun 2023. Selanjutnya rumusan tersebut menjadi acuan dan pedoman bagi Organisasi Pemerintah Daerah (OPD) di Lingkungan Pemerintah Kabupaten Gowa dalam menyusun rencana kerja yang menjabarkan tujuan dan sasaran pembangunan, isu strategis, strategi, dan arah kebijakan serta prioritas pembangunan.



Penyusunan prioritas dan sasaran pembangunan juga diarahkan untuk menjamin terwujudnya visi misi Pemerintah Kabupaten Gowa sebagaimana tertuang dalam RPJMD 2021-2026 dan mendukung terwujudnya prioritas pembangunan nasional dan Sulawesi Selatan tahun 2024.

4.1 Tujuan dan Sasaran Pembangunan

Tujuan dan sasaran pembangunan dirumuskan untuk memberikan arah terhadap program pembangunan daerah serta dalam rangka memberikan kepastian operasionalisasi dan keterkaitan antara misi dengan program pembangunan sehingga memberikan gambaran yang jelas tentang ukuran-ukuran terlaksananya misi dan tercapainya visi. Tujuan dan sasaran pembangunan menunjukkan tingkat prioritas tertinggi dalam perencanaan pembangunan jangka menengah yang selanjutnya akan menjadi dasar dalam mengukur kinerja pembangunan secara keseluruhan.

Tujuan dan sasaran pembangunan dalam Rencana Kerja Pemerintah Daerah Kabupaten Gowa Tahun 2024 diturunkan berdasarkan misi pembangunan sebagaimana ditetapkan dalam RPJMD Kabupaten Gowa Tahun 2021-2026 yang masih relevan dengan perkembangan serta target RPJPD Kabupaten Gowa Tahun 2005-2025 pada periode ke-4. Selain itu perumusan tujuan dan sasaran pembangunan Kabupaten Gowa memperhatikan tujuan dan sasaran pembangunan nasional serta tujuan dan sasaran pembangunan Provinsi Sulawesi Selatan dalam rangka mewujudkan keselarasan sasaran pembangunan antar tingkatan pemerintahan.

4.1.1 Telaahan Agenda dan Sasaran Pembangunan Nasional

Tahun 2022 merupakan tahun kedua pelaksanaan Rencana Pembangunan Jangka Menengah Nasional (RPJMN) Tahun 2020-2024, sesuai dengan Rencana Pembangunan Jangka Panjang Nasional (RPJPN) Tahun 2005-2025, sasaran pembangunan jangka menengah Tahun 2020-2024 adalah mewujudkan masyarakat Indonesia yang mandiri, maju, adil, dan makmur melalui percepatan pembangunan di berbagai bidang dengan menekankan terbangunnya struktur perekonomian yang kokoh berlandaskan keunggulan kompetitif di berbagai wilayah yang didukung oleh sumber daya manusia yang berkualitas dan berdaya saing. Terdapat 4 (empat) pilar untuk mencapai tujuan utama dari rencana pembangunan nasional periode terakhir, di antaranya sebagai berikut: Pilar Pertama Kelembagaan politik dan hukum yang mantap; Pilar Kedua Kesejahteraan masyarakat yang terus meningkat; Pilar Ketiga Struktur ekonomi yang semakin maju dan kokoh; dan Pilar Keempat Terwujudnya keanekaragaman hayati yang terjaga. Keempat pilar tersebut diterjemahkan ke dalam 7 (tujuh) agenda pembangunan yang



didalamnya terdapat Program Prioritas, Kegiatan Prioritas dan Proyek Prioritas. Visi pembangunan RPJMN ke IV Tahun 2020-2024 adalah:

“Terwujudnya Indonesia Maju yang Berdaulat, Mandiri, dan Berkepribadian Berlandaskan Gotong Royong”

Gambar 4. 1
Visi dan Misi Presiden dalam RPJMN 2020-2024



Sumber: Kementerian PPN/Bappenas, 2023

Dalam rangka pencapaian Visi Presiden yang termuat dalam Peraturan Presiden (Perpres) No. 18 Tahun 2020 tentang Rencana Pembangunan Jangka Menengah Nasional (RPJMN) Tahun 2020-2024, ditetapkan Misi Presiden yang dimanifestasikan ke dalam sembilan butir Nawacita.

Visi Indonesia 2045 diarahkan sebagai koridor untuk mewujudkan Bangsa Indonesia yang maju, adil, dan makmur dalam bingkai Negara Kesatuan Republik Indonesia (NKRI). Implementasi RPJMN Tahun 2020-2024 memiliki nilai strategis sebagai tahap awal fondasi pencapaian Visi Indonesia 2045.



Gambar 4. 2
Pilar Visi Indonesia 2045



Sumber: Kementerian PPN/Bappenas, 2023

Manifestasi dari arahan Presiden untuk mencapai misi Nawacita dan Visi Indonesia 2045 mencakup lima komponen, yakni Pembangunan SDM, Pembangunan Infrastruktur, Penyederhanaan Regulasi, Penyederhanaan Birokrasi, dan Transformasi Ekonomi.

Gambar 4. 3
Visi Indonesia 2045



Sumber: Kementerian PPN/Bappenas, 2023



Sebagai operasionalisasi Visi Misi dan Arahan Presiden dalam RPJMN Tahun 2020-2024, serta landasan pencapaian Visi Indonesia 2045, disusun tujuh agenda pembangunan dalam RPJMN Tahun 2020-2024, yakni (1) memperkuat ketahanan ekonomi untuk pertumbuhan yang berkualitas dan berkeadilan; (2) mengembangkan wilayah untuk mengurangi kesenjangan dan menjamin pemerataan; (3) meningkatkan sumber daya manusia berkualitas dan berdaya saing; (4) revolusi mental dan pembangunan kebudayaan; (5) memperkuat infrastruktur untuk mendukung pengembangan ekonomi dan pelayanan dasar; (6) membangun lingkungan hidup, meningkatkan ketahanan bencana, dan perubahan iklim; serta (7) memperkuat stabilitas polhukhankam dan transformasi pelayanan publik. Tujuh agenda pembangunan tersebut ditranslasikan menjadi tujuh prioritas nasional dalam RKP Tahun 2024.

4.1.2 Telaahan Agenda dan Sasaran Pembangunan Provinsi Sulawesi Selatan

Tujuan adalah suatu kondisi yang akan dicapai atau dihasilkan dalam jangka waktu tertentu. Rumusan tujuan dan sasaran merupakan dasar dalam menyusun pilihan-pilihan strategi pembangunan dan sarana untuk mengevaluasi pilihan tersebut. Sasaran adalah rumusan kondisi yang menggambarkan tercapainya tujuan, berupa hasil pembangunan Daerah/Perangkat Daerah yang diperoleh dari pencapaian *outcome* program Perangkat Daerah. Kriteria sasaran memperhatikan hal-hal sebagai berikut: (1) dirumuskan untuk mencapai atau menjelaskan tujuan; (2) untuk mencapai satu tujuan dapat dicapai melalui beberapa sasaran; (3) disusun dengan memperhatikan permasalahan dan isu-isu strategis pembangunan daerah; dan memenuhi kriteria SMARTC.

Pencapaian tujuan dan sasaran dievaluasi dengan menggunakan seperangkat indikator kuantitatif yang relevan yang telah ditetapkan dalam dokumen perencanaan pembangunan. Indikator-indikator tersebut ditetapkan dengan maksud agar proses dan pelaksanaan prioritas pembangunan daerah dapat berlangsung secara fokus, efektif, terukur dan efisien. Perumusan tujuan dan sasaran beserta indikatornya adalah tahapan strategis yang selanjutnya menjadi dasar penyusunan arsitektur kinerja pembangunan daerah secara keseluruhan.

Pada periode pembangunan jangka menengah sebelumnya, perumusan tujuan dan sasaran mengacu langsung kepada visi dan misi Kepala Daerah



terpilih, namun pada penyusunan RPD ini sesuai dengan Instruksi Menteri Dalam Negeri Nomor 70 Tahun 2021 menggunakan pendekatan yang berbeda karena tidak tersedianya visi dan misi Kepala Daerah. Dalam rangka menjaga keselarasan dengan dokumen perencanaan yang masih berlaku dan menjaga kesinambungan pembangunan antar periode, maka Pemerintah Provinsi Sulawesi Selatan merumuskan sebuah konsep RPD 2024-2026 yang mempertimbangkan hal-hal sebagai berikut:

1. Sasaran Pokok RPJPD Provinsi Sulawesi Selatan 2005-2025;
2. Capaian Kinerja RPJMD Provinsi Sulawesi Selatan Tahun 2018-2023
3. 7 Agenda Pembangunan RPJMN 2020-2024;
4. Permasalahan dan Isu-isu strategis Pembangunan Daerah.

Dari hasil muatan konsideran tersebut teridentifikasi empat dimensi yang menjadi kesamaan dan dapat dijadikan fokus dari perencanaan periode selanjutnya. Keempat dimensi tersebut yaitu; dimensi pemerintahan, kesejahteraan masyarakat, dimensi manusia (human), dan dimensi lingkungan.

Keempat dimensi ini selanjutnya menjadi dasar perumusan konsep RPD yang kemudian diturunkan menjadi prioritas dan rangkaian rumusan tujuan dan sasaran Provinsi Sulawesi Selatan 2024-2026. Muatan RPD Tahun 2024-2026 adalah bagian upaya untuk mewujudkan Visi RPJPD yaitu Sulawesi Selatan Menjadi Provinsi Berkemajuan di Indonesia dengan Pendekatan Kemandirian Lokal yang Bernafaskan Keagamaan. Di samping itu RPD Tahun 2024-2026 merupakan bagian dari pelaksanaan pembangunan yang berkelanjutan dari RPJMD tahun 2018-2023. Muatan tersebut merupakan muatan pembangunan daerah yang menjadi inklusivitas dimana semua warga Sulawesi selatan dapat merasakan dampak dan manfaat pembangunan secara merata dan berkeadilan guna meningkatkan kesejahteraan dan kualitas hidupnya, serta berpartisipasi langsung dalam pembangunan yang berkelanjutan dengan tetap menjaga kelestarian lingkungan hidup. Berdasarkan hasil pertimbangan tersebut maka ditetapkan 4 Tujuan yang menjadi acuan prioritas pembangunan pada tahun 2024 sampai dengan tahun 2026 sebagai berikut:

1. Mengoptimalkan tata kelola penyelenggaraan pemerintahan yang akuntabel. Tujuan ini dijabarkan ke dalam dua sasaran strategis sebagai berikut:
 - a. Meningkatnya akuntabilitas kinerja pemerintahan daerah
 - b. Optimalnya kualitas pelayanan publik
2. Meningkatkan pembangunan infrastruktur yang berkualitas dan merata. Tujuan kedua ini dijabarkan melalui sasaran strategis yaitu:



- a. meningkatnya aksesibilitas infrastruktur wilayah. Pencapaian sasaran strategis tersebut melalui peningkatan kinerja kemandirian jalan, cakupan irigasi kondisi baik, ketersediaan pelabuhan pengumpan, akses air minum layak, akses sanitasi layak, dan rasio elektrifikasi desa,
3. Meningkatkan kesejahteraan masyarakat secara merata. Tujuan ketiga ini dijabarkan ke dalam sasaran strategis sebagai berikut:
 - a. Meningkatnya kualitas dan penyerapan tenaga kerja
 - b. Meningkatkan pertumbuhan perekonomian daerah yang berkualitas
 - c. Menurunkan angka kemiskinan
 - d. Meningkatnya kualitas SDM yang kompetitif dan inklusif
 - e. Meningkatnya kualitas dan kesetaraan gender dalam pembangunan.
4. Meningkatkan kualitas lingkungan hidup yang berkelanjutan. Tujuan keempat ini dijabarkan pada sasaran strategis:
 - a. Terpeliharanya kualitas lingkungan hidup serta kemampuan adaptasi dan mitigasi perubahan iklim.

Kinerja dari tujuan dan sasaran tersebut yang akan menjadi pedoman penyusunan prioritas pembangunan tahunan daerah, sebagaimana pada tabel berikut:



Tabel 4. 1
Tujuan dan Sasaran Pembangunan Provinsi Sulawesi Selatan 2024 – 2026

Tujuan/Sasaran		Indikator Kinerja Tujuan/ Sasaran	2022	Target			2026		
				2024	2025	2026			
Tujuan 1	Mengoptimalkan tata kelola penyekenggaraan pemerintahan yang akuntabel		1	Indeks Reformasi Birokrasi	66,16 (B)	67,31 (B)	68,76 (B)	70,21 (BB)	70,21 (BB)
	Sasaran 1	Meningkatnya akuntabilitas kinerja pemerintahan daerah	2	Nilai SAKIP Provinsi	68,08 (B)	68,52 (B)	69,27 (B)	70,03 (BB)	70,03 (BB)
	Sasaran 2	Optimalnya Kualitas pelayanan publik	3	Indeks Pelayanan Publik	4,10 (A-)	A- (4,01 – 4,50)	A-(4,01 – 4,50)	A (4,51 – 5,00)	A (4,51 – 5,00)
Tujuan 2	Meningkatkan Pembangunan Infrastruktur yang berkualitas dan merata		4	Indeks Williamson	0,687	0,670	0,662	0,653	0,653
	Sasaran 3	Meningkatnya aksesibilitas infrastruktur wilayah	5	Indeks Layanan Infrastruktur	80,39	81,97	82,34	82,73	82,73
Tujuan 3	Meningkatkan Kesejahteraan masyarakat secara merata		6	PDRB Perkapita ADHB (Juta Rp)	65,59	70,7	74,55	78,4	78,4
			7	Gini Rasio	0,365	0,361	0,356	0,352	0,352
	Sasaran 4	Meningkatnya Kualitas dan Penyerapan Tenaga Kerja	8	Tingkat Pengangguran Terbuka (TPT)	4,51	4,24	4,03	3,83	3,83
	Sasaran 5	Meningkatkan Pertumbuhan Perekonomian Daerah yang berkualitas	9	Pertumbuhan ekonomi	5,09	5,23-6,71	5,67-6,82	5,71-6,91	5,71-6,91
	Sasaran 6	Menurunnya Angka kemiskinan	10	Angka Kemiskinan	8,63	8,31	8,20	8,09	8,09
	Sasaran 7	Meningkatnya Kualitas SDM yang Kompetitif dan Inklusif	11	IPM	72,82	73,99	74,49	74,98	74,98



Tujuan/Sasaran			Indikator Kinerja Tujuan/ Sasaran		2022	Target			2026
						2024	2025	2026	
	Sasaran 8	Meningkatnya Kualitas dan Kesetaraan Gender dalam Pembangunan	12	Indeks Pembangunan Gender (IPG)	93,14	93,65	93,78	93,90	93,90
Tujuan 4	Meningkatkan kualitas lingkungan hidup yang berkelanjutan		13	IKLH	72,63	73,57	73,62	73,72	73,72
	Sasaran 9	Terpeliharanya kualitas lingkungan hidup serta kemampuan adaptasi dan mitigasi perubahan iklim	14	Potensi Penurunan Emisi GRK	1.360.000	1.823.583	2.075.597	2.356.390	2.356.390



4.1.3 Tujuan dan Sasaran Pembangunan Kabupaten Gowa

Visi adalah rumusan umum mengenai keadaan yang diinginkan pada akhir periode perencanaan pembangunan daerah. Visi juga dapat diartikan sebagai arah pembangunan atau kondisi masa depan daerah yang ingin dicapai dalam 5 (lima) tahun mendatang yang menjawab permasalahan pembangunan daerah dan/atau isu strategis yang harus diselesaikan dalam jangka menengah. Dengan mempertimbangkan arah pembangunan jangka panjang daerah, kondisi, permasalahan, dan tantangan pembangunan yang dihadapi serta isu-isu strategis maka visi Kabupaten Gowa tahun 2021-2026, yaitu:

**TERWUJUDNYA MASYARAKAT YANG UNGGUL DAN TANGGUH
DENGAN TATA KELOLA PEMERINTAHAN TERBAIK**

Memperhatikan visi tersebut serta perubahan paradigma dan kondisi yang akan dihadapi pada masa yang akan datang, diharapkan Kabupaten Gowa dapat lebih berperan dalam perubahan yang terjadi di lingkup regional, nasional maupun global. Perumusan terhadap visi dimaksud, menghasilkan penjelasan visi yang diterjemahkan pengertiannya, sebagaimana tabel di bawah ini.

Tabel 4. 1
Penjelasan Pokok Visi Pemerintah Daerah Kabupaten Gowa 2021-2026

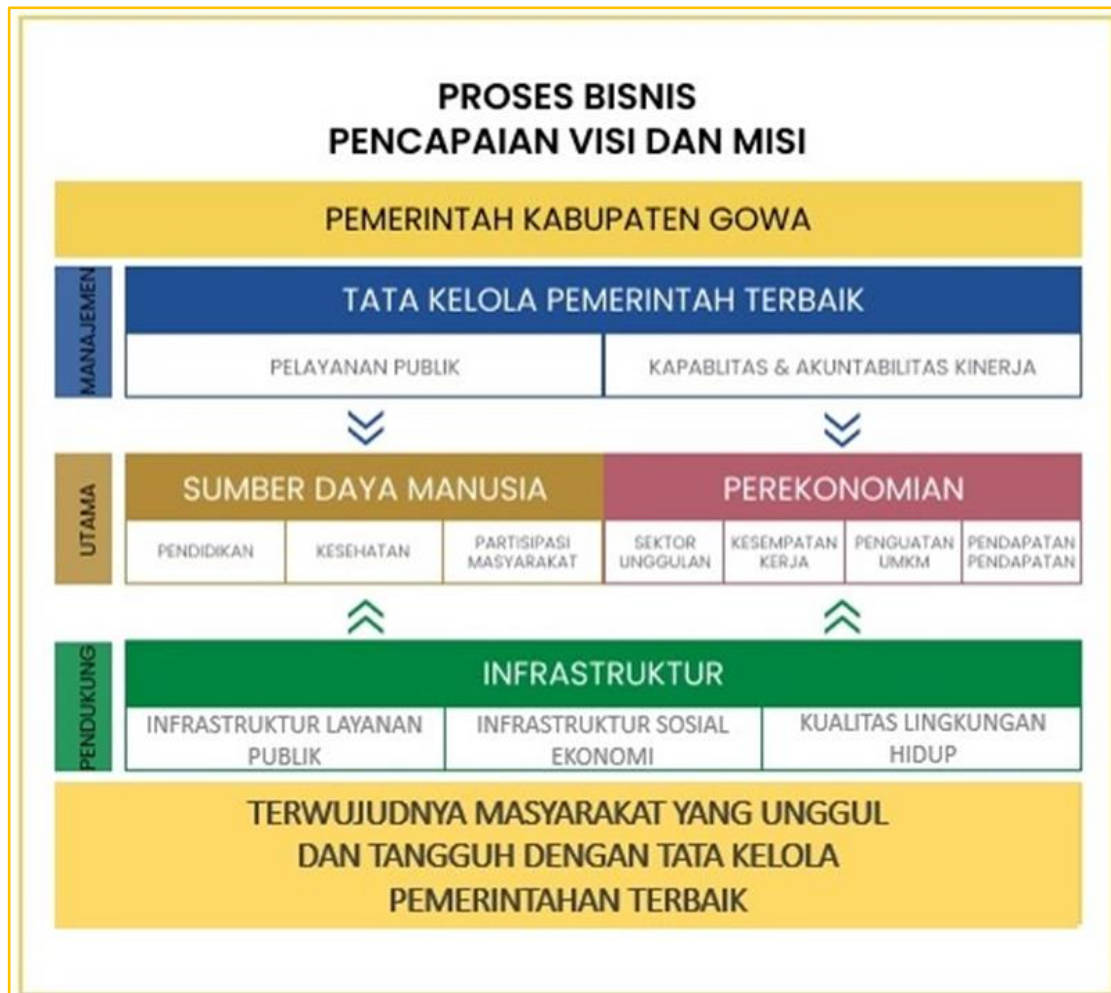
VISI	KATA KUNCI VISI	PENJELASAN KATA KUNCI VISI
TERWUJUDNYA MASYARAKAT YANG UNGGUL DAN TANGGUH DENGAN TATA KELOLA PEMERINTAHAN TERBAIK	Masyarakat yang Unggul	Kondisi masyarakat dengan kualitas hidup yang lebih baik, yaitu lebih cerdas, sehat, produktif, religius, berkarakter gotong-royong, inklusif dan partisipatif.
	Masyarakat yang Tangguh	Kondisi daerah dan masyarakat dengan basis ekonomi yang lebih kuat, mandiri, berdaya saing, merata, tahan terhadap krisis, melalui pengembangan sektor unggulan daerah. Kondisi ini diperkuat dengan infrastruktur yang terintegrasi serta lingkungan hidup yang berkualitas.
	Tata Kelola Pemerintahan Terbaik	Kondisi pemerintahan yang bersih dan akuntabel, berkinerja sangat tinggi dengan pelayanan publik yang berkualitas.



Dalam rangka mewujudkan Visi Kepala Daerah Kabupaten Gowa yang telah ditetapkan di atas, maka berikut merupakan Misi Kepala Daerah Kabupaten Gowa Tahun 2021-2026:

1. Meningkatkan Kualitas Hidup Masyarakat yang Unggul dan Inklusif.
2. Memperkokoh Kemandirian Ekonomi Daerah Berbasis Sumber Daya Lokal dan Teknologi.
3. Meningkatkan Infrastruktur yang Berkualitas, Terintegrasi dan Berwawasan Lingkungan.
4. Mengembangkan Tata Kelola Pemerintahan Inovatif Melalui Reformasi Birokrasi dan Pelayanan Publik Berkualitas.

Gambar 4. 4
Proses Bisnis Pencapaian Visi dan Misi



Tujuan dan sasaran menjadi kebijakan strategis yang menunjukkan tingkat prioritas tertinggi dalam perencanaan pembangunan daerah. Tujuan adalah pernyataan tentang hal-hal yang perlu dilakukan untuk mencapai visi,



melaksanakan misi dengan menjawab isu strategis dan permasalahan pembangunan daerah. Sasaran adalah hasil yang diharapkan dari suatu tujuan yang diformulasikan secara terukur, spesifik, dapat dicapai, rasional, untuk dilaksanakan dalam jangka waktu 5 (lima) tahun ke depan.

Tujuan dan sasaran pembangunan daerah mempunyai peran penting sebagai rujukan utama dalam perencanaan pembangunan daerah. Selanjutnya, rumusan tujuan dan sasaran dari visi dan misi kepala daerah menjadi landasan perumusan visi, misi, tujuan, dan sasaran rencana strategis perangkat daerah.

Dalam rangka pencapaian misi, beberapa program dan kegiatan dilakukan menyesuaikan dengan misi, tujuan, dan sasaran di atasnya. Pencapaian misi yang telah diterjemahkan dalam tujuan dan sasaran dapat dilihat dari pencapaian indikator kinerjanya. Beberapa variabel yang mempengaruhi pencapaian indikator kinerja dapat dijelaskan secara singkat sebagai berikut:

1. **Misi Pertama:** Meningkatkan Kualitas Hidup Masyarakat yang Unggul dan Inklusif
Tujuan: Menciptakan kualitas sumber daya manusia yang unggul secara inklusif
Sasaran 1: Meningkatnya aksesibilitas dan kualitas pendidikan masyarakat
Sasaran 2: Meningkatnya derajat kesehatan masyarakat
Sasaran 3: Meningkatnya partisipasi masyarakat dalam pembangunan
2. **Misi Kedua:** Memperkokoh Kemandirian Ekonomi Daerah Berbasis Sumber Daya Lokal dan Teknologi
Tujuan: Meningkatkan daya saing ekonomi daerah berbasis sumberdaya lokal dan sektor unggulan daerah
Sasaran 1: Meningkatnya inovasi, produktivitas dan nilai tambah sektor unggulan daerah
Sasaran 2: Meningkatnya kesempatan kerja pada sektor unggulan daerah
Sasaran 3: Berkembangnya kegiatan ekonomi golongan masyarakat kurang mampu
Sasaran 4: Menurunnya ketimpangan pendapatan masyarakat
3. **Misi Ketiga:** Meningkatkan Infrastruktur yang Berkualitas, Terintegrasi dan Berwawasan Lingkungan
Tujuan: Meningkatkan aksesibilitas dan kualitas infrastruktur layanan dasar masyarakat
Sasaran 1: Terpenuhinya infrastruktur layanan publik yang terpadu dan terintegrasi



Sasaran 2: Berkembangnya infrastruktur sosial ekonomi masyarakat perdesaan

Sasaran 3: Meningkatnya kualitas lingkungan hidup

4. **Misi Keempat:** Mengembangkan Tata Kelola Pemerintahan Inovatif Melalui Reformasi Birokrasi dan Pelayanan Publik Berkualitas

Tujuan: Mewujudkan tata kelola pemerintahan bersih dan akuntabel yang melayani, efektif dan efisien

Sasaran 1: Meningkatnya kualitas pelayanan publik

Sasaran 2: Meningkatnya kapabilitas dan akuntabilitas kinerja penyelenggaraan pemerintahan daerah

4.1.4 Sinkronisasi dan Keterkaitan antara Tujuan/Sasaran Pembangunan Kabupaten Gowa dan Nasional

Rencana Pembangunan Jangka Menengah Nasional (RPJMN) Tahun 2020-2024 merupakan tahapan penting dari Rencana Pembangunan Jangka Panjang Nasional (RPJPN) 2005-2025 karena akan mempengaruhi pencapaian target pembangunan dalam RPJPN. Atas dasar tersebut RPJMD Kabupaten Gowa Tahun 2021-2026 perlu berintegrasi, tersinkronisasi dan bersinergi dengan RPJMN 2020-2024 sebagaimana diamanatkan dalam Undang-undang Nomor 25 Tahun 2004 tentang Sistem Perencanaan Pembangunan Nasional. Tingkat keselarasan tujuan sasaran pembangunan daerah dengan Agenda Nasional pada RPJMN Tahun 2020-2024, disajikan dalam tabel-tabel berikut:



Tabel 4. 2
Keterkaitan Visi dan Misi RPJMD Kabupaten Gowa Tahun 2021-2026 dengan RPJM Nasional Tahun 2020-2024

	RPJMD KABUPATEN GOWA TAHUN 2021-2026	RPJM NASIONAL TAHUN 2020-2024
VISI	TERWUJUDNYA MASYARAKAT YANG UNGGUL DAN TANGGUH DENGAN TATA KELOLA PEMERINTAHAN TERBAIK	INDONESIA YANG MANDIRI, MAJU, ADIL DAN MAKMUR
MISI	1 Meningkatkan Kualitas Hidup Masyarakat yang Unggul dan Inklusif	1 Peningkatan Kualitas Manusia Indonesia
		4 Perlindungan bagi Segenap Bangsa dan Memberikan Rasa Aman pada Seluruh Warga
		5 Kemajuan Budaya yang Mencerminkan Kepribadian Bangsa
	2 Memperkokoh Kemandirian Ekonomi Daerah Berbasis Sumber Daya Lokal dan Teknologi	2 Struktur Ekonomi yang Produktif, Mandiri, dan Berdaya Saing
3 Meningkatkan Infrastruktur yang Berkualitas, Terintegrasi dan Berwawasan Lingkungan	3 Pembangunan yang Merata dan Berkeadilan	
	6 Mencapai Lingkungan Hidup yang Berkelanjutan	
4 Mengembangkan Tata Kelola Pemerintahan Inovatif melalui Reformasi Birokrasi dan Pelayanan Publik Berkualitas	7 Penegakan Sistem Hukum yang Bebas Korupsi, Bermartabat dan Terpercaya	
	8 Pengelolaan Pemerintahan yang Bersih, Efektif dan Terpercaya	
	9 Sinergi Pemerintah Daerah dalam Kerangka Negara Kesatuan	



Tabel 4. 3

Keterkaitan antara Sasaran dan Prioritas Nasional dengan Sasaran dan Prioritas Pembangunan Daerah Kabupaten Gowa

NO	PEMBANGUNAN NASIONAL		PEMBANGUNAN DAERAH		INDIKATOR KINERJA
	PRIORITAS NASIONAL	SASARAN NASIONAL	PRIORITAS DAERAH	SASARAN DAERAH	
1	Memperkuat Ketahanan Ekonomi untuk Pertumbuhan yang Berkualitas dan Berkeadilan	Terwujudnya transisi energi dan peningkatan kualitas sumber daya ekonomi sebagai pendukung pembangunan yang berkelanjutan	Meningkatkan Pertumbuhan Ekonomi yang Merata dan Berdaya Saing	Meningkatnya pemerataan pendapatan dan daya beli masyarakat	Gini Ratio
		Terwujudnya percepatan transformasi ekonomi yang inklusif dan berkelanjutan melalui upaya revitalisasi industri dan penguatan daya saing usaha, dan penguatan pilar pertumbuhan dan daya saing ekonomi		Meningkatnya produktivitas dan nilai tambah sektor unggulan daerah	Tingkat Pengangguran Terbuka
				Meningkatnya investasi di sektor riil	Pertumbuhan Sektor Unggulan dalam PDRB (Pertanian, Kehutanan, dan Perikanan dan Industri Pengolahan)
2	Mengembangkan Wilayah untuk Mengurangi Kesenjangan dan Menjamin Pemerataan	Meningkatnya pertumbuhan ekonomi dan tingkat kesejahteraan masyarakat di Kawasan Timur Indonesia (KTI)	Meningkatkan Infrastruktur yang Berkualitas dan Berkelanjutan	Berkembangnya infrastruktur ekonomi dan sosial masyarakat perkotaan dan perdesaan	Indeks Desa Membangun
		Terjaganya pertumbuhan ekonomi dan tingkat kesejahteraan masyarakat di Kawasan Barat Indonesia (KBI)	Meningkatkan Pertumbuhan Ekonomi yang Merata dan Berdaya Saing	Meningkatnya pemerataan pendapatan dan daya beli masyarakat	Gini Ratio
3	Meningkatkan Sumber Daya Manusia Berkualitas dan Berdaya Saing	Terkendalinya pertumbuhan penduduk dan menguatnya tata kelola kependudukan	Meningkatkan Kualitas Sumber Daya Manusia yang Inklusif dan Berdaya Saing	Meningkatnya kualitas taraf Kesehatan Masyarakat	Indeks Kesehatan
		Terpenuhinya layanan dasar bidang kesehatan dan pendidikan		Meningkatnya Partisipasi Masyarakat dalam Pembangunan	Indeks Pemberdayaan Gender
		Meningkatnya kualitas anak, perempuan, dan pemuda			Indeks Pembangunan Pemuda



NO	PEMBANGUNAN NASIONAL		PEMBANGUNAN DAERAH		INDIKATOR KINERJA	
	PRIORITAS NASIONAL	SASARAN NASIONAL	PRIORITAS DAERAH	SASARAN DAERAH		
		Meningkatnya produktivitas dan daya saing		Meningkatnya Pemerataan Layanan Pendidikan yang Berkualitas dan Berkarakter	Indeks Pendidikan	
		Meningkatnya perlindungan sosial bagi seluruh penduduk		Meningkatkan Perlindungan Sosial yang Inklusif dan Terintegrasi	Meningkatnya perlindungan sosial bagi seluruh penduduk	Angka Kemiskinan
		Meningkatnya aset produktif bagi rumah tangga miskin dan rentan				
4	Revolusi Mental dan Pembangunan Kebudayaan	Menguatnya revolusi mental dan pembinaan ideologi Pancasila untuk memantapkan ketahanan budaya	Meningkatkan Kualitas Sumber Daya Manusia yang Inklusif dan Berdaya Saing	Meningkatnya Pemerataan Layanan Pendidikan yang Berkualitas dan Berkarakter	Indeks Pendidikan	
		Meningkatnya pemajuan kebudayaan untuk meningkatkan peran kebudayaan dalam pembangunan				
		Meningkatnya kualitas kehidupan masyarakat dan daya rekat sosial				
		Menguatnya moderasi beragama untuk mewujudkan kerukunan umat dan membangun harmoni sosial dalam kehidupan masyarakat				
		Meningkatnya ketahanan keluarga untuk memperkuat karakter bangsa				
		Meningkatnya budaya literasi untuk mewujudkan masyarakat berpengetahuan, inovatif, dan kreatif				
5	Memperkuat Infrastruktur untuk Mendukung Pengembangan Ekonomi dan Pelayanan Dasar	Meningkatnya penyediaan infrastruktur layanan dasar	Meningkatkan Infrastruktur yang Berkualitas dan Berkelanjutan	Terpenuhinya infrastruktur layanan publik yang terpadu dan terintegrasi	Indeks Infrastruktur Daerah	
		Meningkatnya konektivitas untuk mendukung kegiatan ekonomi dan akses menuju pelayanan dasar		Berkembangnya infrastruktur ekonomi dan sosial masyarakat perkotaan dan perdesaan	Indeks Desa Membangun	



NO	PEMBANGUNAN NASIONAL		PEMBANGUNAN DAERAH		INDIKATOR KINERJA
	PRIORITAS NASIONAL	SASARAN NASIONAL	PRIORITAS DAERAH	SASARAN DAERAH	
		Meningkatnya layanan infrastruktur perkotaan Meningkatnya layanan energi dan ketenagalistrikan Meningkatnya layanan infrastruktur TIK			
6	Membangun Lingkungan Hidup, Meningkatkan Ketahanan Bencana, dan Perubahan Iklim	Meningkatnya Indeks Kualitas Lingkungan Hidup	Meningkatkan Pertumbuhan Ekonomi yang Merata dan Berdaya Saing	Meningkatnya daya dukung pembangunan ekonomi yang berkelanjutan	Indeks Kualitas Lingkungan Hidup
		Berkurangnya Kerugian Akibat Dampak Bencana dan Bahaya Iklim	Meningkatkan Infrastruktur yang Berkualitas dan Berkelanjutan	Berkembangnya infrastruktur ekonomi dan sosial masyarakat perkotaan dan perdesaan	Indeks Desa Membangun
		Meningkatnya capaian penurunan emisi dan intensitas emisi Gas Rumah Kaca (GRK) terhadap baseline		Terpenuhinya infrastruktur layanan publik yang terpadu dan terintegrasi	Indeks Infrastruktur Daerah
7	Memperkuat Stabilitas Polhukhankam dan Transformasi Pelayanan Publik	Terwujudnya Demokrasi yang Terkonsolidasi, Terpeliharanya Kebebasan, Menguatnya Kapasitas Lembaga-Lembaga Demokrasi, dan Terjaganya Kesetaraan Warga Negara secara Optimal	Memperkuat Tata Kelola Penyelenggaraan Pemerintahan yang Akuntabel dan Inovatif	Mewujudkan tata kelola pemerintahan bersih dan akuntabel yang melayani, efektif dan efisien	Indeks Reformasi Birokrasi
		Optimalnya Kebijakan Luar Negeri		Meningkatnya tata Kelola pemerintahan bersih, efektif dan efisien	Nilai LPPD
		Meningkatnya Penegakan Hukum Nasional yang Mantap			Nilai SAKIP
		Meningkatnya Kualitas Pelayanan Publik			Nilai IPKD
		Terjaganya Keutuhan Wilayah Negara Kesatuan Republik Indonesia		Terwujudnya Penyelenggaraan Pelayanan Publik terintegrasi dan inovatif	Indeks Pelayanan Publik
				Meningkatnya kualifikasi, kompetensi dan Kinerja ASN	Nilai Sistem Merit



4.1.5 Sinkronisasi dan Keterkaitan antara Tujuan/Sasaran Pembangunan Kabupaten Gowa dan Provinsi Sulawesi Selatan

Rencana Pembangunan Jangka Menengah Daerah (RPJMD) Provinsi Sulawesi Selatan Tahun 2018-2023, atas dasar tersebut RPJMD Kabupaten Gowa Tahun 2021-2026 perlu berintegrasi, tersinkronisasi dan bersinergi dengan RPJMD Provinsi Sulawesi Selatan Tahun 2018-2023 sebagaimana diamanatkan dalam Undang-undang Nomor 25 Tahun 2004 tentang Sistem Perencanaan Pembangunan Nasional. Tingkat keselarasan tujuan sasaran pembangunan daerah dengan RPJMD Provinsi Sulawesi Selatan Tahun 2018-2023, disajikan dalam tabel-tabel berikut:

Tabel 4. 4

Keterkaitan Visi dan Misi RPJMD Kabupaten Gowa Tahun 2021-2026 dengan RPJMD Provinsi Sulawesi Selatan Tahun 2018-2023

	RPJMD KABUPATEN GOWA TAHUN 2021-2026	RPJMD PROV. SUL-SEL TAHUN 2018-2023
VISI	TERWUJUDNYA MASYARAKAT YANG UNGGUL DAN TANGGUH DENGAN TATA KELOLA PEMERINTAHAN TERBAIK	INDONESIA YANG MANDIRI, MAJU, ADIL DAN MAKMUR
MISI	1 Meningkatkan Kualitas Hidup Masyarakat yang Unggul dan Inklusif	4 Pembangunan Manusia yang Kompetitif dan Inklusif
	2 Memperkokoh Kemandirian Ekonomi Daerah Berbasis Sumber Daya Lokal dan Teknologi	3 Pembangunan Pusat-pusat Pertumbuhan Ekonomi Baru yang Produktif 5 Peningkatan Produktivitas dan Daya Saing Produk Sumber Daya Alam yang Berkelanjutan
	3 Meningkatkan Infrastruktur yang Berkualitas, Terintegrasi dan Berwawasan Lingkungan	2 Peningkatan Infrastruktur yang Berkualitas dan Aksesibel
	4 Mengembangkan Tata Kelola Pemerintahan Inovatif melalui Reformasi Birokrasi dan Pelayanan Publik Berkualitas	1 Pemerintahan yang Berorientasi Melayani, Inovatif, dan Berkarakter



Tabel 4. 5

Keterkaitan antara Sasaran dan Prioritas Pembangunan Provinsi Sulawesi Selatan dengan Sasaran Prioritas Daerah Kabupaten Gowa

NO	PEMBANGUNAN PROVINSI		PEMBANGUNAN DAERAH		INDIKATOR KINERJA
	PRIORITAS PROVINSI	SASARAN PROVINSI	PRIORITAS DAERAH	SASARAN DAERAH	
1	Peningkatan Produktifitas dan Nilai Tambah Produk unggulan Daerah	Meningkatnya produktifitas Nilai Tambah Produk unggulan Daerah	Meningkatkan Pertumbuhan Ekonomi yang Merata dan Berdaya Saing	Meningkatnya produktivitas dan nilai tambah sektor unggulan daerah	Pertumbuhan Sektor Unggulan dalam PDRB (Pertanian, Kehutanan, dan Perikanan dan Industri Pengolahan)
		Meningkatnya pertumbuhan ekonomi yang berkualitas			PDRB Per Kapita
2	Peningkatan Pelestarian lingkungan hidup	Meningkatkan kualitas lingkungan hidup secara berkelanjutan	Meningkatkan Pertumbuhan Ekonomi yang Merata dan Berdaya Saing	Daya Dukung Pembangunan Ekonomi yang Berkelanjutan	Indeks Kualitas Lingkungan Hidup
		Terpeliharanya kualitas lingkungan hidup serta kemampuan adaptasi dan mitigasi perubahan iklim			
3	Peningkatan Kesejahteraan Masyarakat yang berkualitas dan merata	Meningkatkan Kesejahteraan masyarakat secara merata	Meningkatkan Perlindungan Sosial yang Inklusif dan Terintegrasi	Meningkatnya perlindungan sosial bagi seluruh penduduk	Angka Kemiskinan
		Meningkatnya penyerapan tenaga kerja sektor unggulan daerah	Meningkatkan Pertumbuhan Ekonomi yang Merata dan Berdaya Saing	Meningkatnya pemerataan pendapatan dan daya beli masyarakat	Gini Ratio
		Menurunnya kesenjangan Pendapatan antar lapisan masyarakat			Tingkat Pengangguran Terbuka
					Gini Ratio



NO	PEMBANGUNAN PROVINSI		PEMBANGUNAN DAERAH		INDIKATOR KINERJA
	PRIORITAS PROVINSI	SASARAN PROVINSI	PRIORITAS DAERAH	SASARAN DAERAH	
		Meningkatkan Kualitas SDM yang Kompetitif, Inklusif dan Berkarakter	Meningkatkan Kualitas Sumber Daya Manusia yang Inklusif dan Berdaya Saing	Meningkatnya kualitas taraf Kesehatan Masyarakat	Indeks Kesehatan
		Meningkatnya Kualitas dan Kesenjangan Gender dalam pembangunan		Pemerataan Layanan Pendidikan	Indeks Pendidikan
				Meningkatnya Partisipasi Masyarakat dalam Pembangunan	Indeks Pemberdayaan Gender
					Indeks Pembangunan Pemuda
4	Peningkatan Pembangunan infrastruktur yang berkualitas dan merata	Meningkatkan pemerataan infrastruktur wilayah	Meningkatkan Pertumbuhan Ekonomi yang Merata dan Berdaya Saing	Meningkatnya daya dukung pembangunan ekonomi yang berkelanjutan	Indeks Kualitas Lingkungan Hidup
		Meningkatnya aksesibilitas infrastruktur wilayah	Meningkatkan Infrastruktur yang Berkualitas dan Berkelanjutan	Terpenuhinya infrastruktur layanan publik yang terpadu dan terintegrasi	Indeks Infrastruktur Daerah
				Berkembangnya infrastruktur ekonomi dan sosial masyarakat perkotaan dan perdesaan	Indeks Desa Membangun
5	Peningkatan Tata Kelola penyelenggaraan pemerintahan yang akuntabel dan inovatif	Meningkatkan tata kelola penyelenggaraan pemerintahan yang baik	Memperkuat Tata Kelola Penyelenggaraan Pemerintahan yang Akuntabel dan Inovatif	Mewujudkan tata kelola pemerintahan bersih dan akuntabel yang melayani, efektif dan efisien	Indeks Reformasi Birokrasi
		Meningkatnya akuntabilitas kinerja pemerintahan daerah		Meningkatnya tata Kelola pemerintahan bersih, efektif dan efisien	Nilai LPPD



NO	PEMBANGUNAN PROVINSI		PEMBANGUNAN DAERAH		INDIKATOR KINERJA
	PRIORITAS PROVINSI	SASARAN PROVINSI	PRIORITAS DAERAH	SASARAN DAERAH	
		Berkembangnya inovasi dalam penyelenggaraan pemerintahan dan pelayanan public		Mewujudkan tata kelola pemerintahan bersih dan akuntabel yang melayani, efektif dan efisien	Nilai SAKIP
				Meningkatnya tata Kelola pemerintahan bersih, efektif dan efisien	Nilai IPKD
				Terwujudnya Penyelenggaraan Pelayanan Publik terintegrasi dan inovatif	Indeks Pelayanan Publik
				Meningkatnya kualifikasi, kompetensi dan Kinerja ASN	



4.2 Prioritas dan Sasaran Pembangunan Tahun 2024

4.2.1 Tema Pembangunan Kabupaten Gowa Tahun 2024

Tahun 2024 merupakan tahun ketiga RPJMD 2021-2026, merupakan satu tahun menjelang akhir jabatan akhir kepemimpinan Bupati dan Wakil Bupati Gowa. Dampak dari pandemi sangat berpengaruh terhadap tingkat pencapaian program pembangunan sehingga perlu adanya percepatan melalui inovasi dan kolaborasi seluruh stakeholder atau pemangku kepentingan. Di samping itu dengan berakhirnya masa pasca Covid-19 maka berdampak positif dalam rangka rehabilitasi dan rekonstruksi pandemi Covid-19. Hal ini berpengaruh ke arah pemulihan semua sektor pembangunan. Oleh karenanya, tema pembangunan Kabupaten Gowa yang diusung pada tahun 2024 adalah “Percepatan Pembangunan Ekonomi, Sosial, dan Infrastruktur yang Inklusif dan Berkelanjutan”.

Fokus program-kegiatan pada tahun 2024 diarahkan untuk mewujudkan prioritas dan program pembangunan. Prioritas pembangunan daerah tahun 2024 disusun dengan memperhatikan:

- Prioritas I merupakan prioritas pembangunan daerah tahun rencana dengan tema atau program unggulan Kepala Daerah sebagaimana diamanatkan dalam RPJMD yang terangkum dalam prioritas dan sasaran pembangunan tahunan. Prioritas I berhubungan langsung dengan kepentingan publik, bersifat monumental, berskala besar, dan memiliki kepentingan yang tinggi, memberikan dampak luas pada masyarakat dengan daya ungkit yang tinggi pada capaian visi dan misi kepala daerah dan wakil kepala daerah. Di samping itu, prioritas I juga diperuntukkan bagi prioritas belanja yang wajib oleh peraturan perundang-undangan yang berlaku.
- Prioritas II merupakan prioritas program di tingkat Perangkat Daerah yang berhubungan dengan pencapaian prioritas dan sasaran pembangunan daerah yang di dalamnya telah mengandung penghitungan alokasi pagu kewilayahan. Prioritas II berhubungan dengan tema/ program/kegiatan unggulan Perangkat Daerah yang paling berdampak luas pada masing-masing segmentasi masyarakat yang dilayani.
- Prioritas III merupakan prioritas yang dimaksudkan untuk alokasi belanja tidak langsung, seperti: tambahan penghasilan PNS, belanja hibah, belanja bantuan sosial organisasi kemasyarakatan, belanja bantuan keuangan kepada provinsi dan kabupaten/kota dan pemerintahan desa, serta belanja tidak terduga. Selain berpedoman pada pencapaian target kinerja pada RPJPD Kabupaten Gowa Tahap ke-4, kinerja RPJMD periode 2018-2023 yang belum mencapai target, evaluasi kinerja sampai dengan tahun 2020,



permasalahan pembangunan Kabupaten Gowa yang belum tertangani, serta memperhatikan kebijakan nasional dan provinsi.

Proses penentuan prioritas dilakukan dengan pembobotan dengan berpedoman pada Peraturan Menteri Dalam Negeri Nomor 86 Tahun 2017 tentang Tata Cara Perencanaan, Pengendalian dan Evaluasi Pembangunan Daerah, Tata Cara Evaluasi Rancangan Peraturan Daerah tentang Rencana Pembangunan Jangka Panjang Daerah dan Rencana Pembangunan Jangka Menengah Daerah, serta Tata Cara Perubahan Rencana Pembangunan Jangka Panjang Daerah, Rencana Pembangunan Jangka Menengah Daerah, dan Rencana Kerja Pemerintah Daerah. Pembobotan dilakukan terhadap prioritas pembangunan turunan dari sasaran yang merepresentasikan penyelenggaraan urusan, kemudian dihitung skalanya dengan membandingkan terhadap 8 (delapan) indikator yang digunakan yaitu:

1. Memiliki pengaruh yang besar/signifikan terhadap pencapaian sasaran pembangunan nasional;
2. Merupakan tugas dan tanggung jawab Pemerintah Daerah;
3. Luasnya dampak yang ditimbulkannya terhadap daerah dan masyarakat;
4. Memiliki daya ungkit yang signifikan terhadap pembangunan daerah;
5. Kemungkinan atau kemudahannya untuk dikelola;
6. Prioritas janji politik yang perlu diwujudkan;
7. Pencapaian SDGs;
8. Pencapaian SPM.

4.2.2 Prioritas dan Sasaran Pembangunan Daerah Kabupaten Gowa Tahun 2024

Untuk mengimplementasikan Visi, Misi, Tujuan, dan Sasaran RPJMD ke dalam rencana kerja tahunan sesuai tema pembangunan Tahun 2024, maka dirancang suatu prioritas dan sasaran pembangunan daerah, **Prioritas Pembangunan Kabupaten Gowa Tahun 2024** sebagai berikut:

1. Meningkatkan Kualitas Sumber Daya Manusia yang Inklusif dan Berdaya Saing
2. Meningkatkan Pertumbuhan Ekonomi yang Merata dan Berdaya Saing
3. Meningkatkan Perlindungan Sosial yang Inklusif dan Terintegrasi
4. Meningkatkan Infrastruktur yang Berkualitas dan Berkelanjutan
5. Memperkuat Tata Kelola Penyelenggaraan Pemerintahan yang Akuntabel dan Inovatif

Prioritas Pembangunan pertama pada Tahun 2024 adalah Meningkatkan Kualitas Sumber Daya Manusia yang Inklusif dan Berdaya Saing dengan sasaran sebagai berikut:



1. Meningkatnya Pemerataan Layanan Pendidikan yang Berkualitas dan Berkarakter, melalui strategi:
 - a. Meningkatkan akses dan kualitas pendidikan yang berkarakter dan berdaya saing, dengan arah kebijakan:
 - 1) Peningkatan kualitas pengajaran dan pembelajaran
 - 2) Peningkatan pemerataan pelayanan pendidikan berkualitas dengan mempercepat pelaksanaan Wajib Belajar 9 Tahun
 - 3) Penguatan layanan satu tahun prasekolah
 - 4) Peningkatan pengelolaan, penempatan, dan pemenuhan pendidik dan tenaga kependidikan yang merata
 - 5) Penjaminan mutu dan peningkatan tata kelola pendidikan
 - 6) Penguatan pembelajaran dan pengajaran terutama pemanfaatan teknologi dalam pendidikan
 - 7) Penguatan karakter dan nilai-nilai budaya lokal
 - 8) Penguatan budaya literasi masyarakat
2. Meningkatnya kualitas taraf Kesehatan Masyarakat, melalui strategi:
 - a. Meningkatkan pemenuhan Pelayanan Kesehatan yang berkualitas dan perilaku hidup sehat, dengan arah kebijakan:
 - 1) Peningkatan kualitas pelayanan kesehatan dengan percepatan akreditasi Puskesmas dan RSUD
 - 2) Pemenuhan tenaga kesehatan sesuai standar pada Puskesmas dan RSUD
 - 3) Peningkatan kesehatan ibu dan anak, KB dan kesehatan reproduksi
 - 4) Penguatan upaya promotif dan preventif
 - 5) Pengendalian penyakit menular dan tidak menular
 - 6) Percepatan penurunan stunting dan wasting
3. Meningkatnya Partisipasi Masyarakat dalam Pembangunan, melalui strategi:
 - a. Meningkatkan akses, peran, dan keterlibatan perempuan, pemuda, anak, kelompok disabilitas dan kelompok rentan lainnya dalam pembangunan, dengan arah kebijakan:
 - 1) Peningkatan kualitas anak, perempuan, dan pemuda
 - 2) Peningkatan keterlibatan perempuan, pemuda, kelompok disabilitas dan kelompok rentan lainnya dalam pembangunan, utamanya di bidang ekonomi, ketenagakerjaan, dan politik
 - 3) Penguatan upaya dan tata kelola pencegahan dan penanganan kekerasan terhadap perempuan (KTP) dan anak (KTA), termasuk



- perdagangan orang, perkawinan anak, pekerja anak, dan anak berhadapan dengan hukum
- 4) Penguatan layanan kepemudaan terutama dalam kewirausahaan dan pencegahan perilaku berisiko pada pemuda
 - 5) Perbaikan tata kelola pembinaan olahraga untuk optimalisasi prestasi

Untuk Skema Prioritas Pembangunan Pertama Tahun 2024, dapat dijelaskan sesuai gambar di bawah ini:



Gambar 4. 5
Skema Prioritas Pembangunan Pertama Tahun 2024





Prioritas Pembangunan kedua pada Tahun 2024 adalah Meningkatkan Pertumbuhan Ekonomi yang Merata dan Berdaya Saing dengan sasaran sebagai berikut:

1. Meningkatnya produktivitas dan nilai tambah sektor unggulan daerah, melalui strategi:
 - a. Meningkatkan Produktivitas dan Nilai Tambah potensi pada Sektor Pertanian, Industri Pengolahan dan Pariwisata, dengan arah kebijakan:
 - 1) Peningkatan penggunaan sarana produksi dengan menerapkan sistem pertanian moder
 - 2) Peningkatan Pengelolaan Perikanan Tangkap dan Budidaya
 - 3) Pengembangan agroindustri pengolahan hasil pertanian dan perikanan
 - 4) Penguatan kewirausahaan, UMKM dan Koperasi dengan mengembangkan ekosistem bisnis model melalui pembentukan rumah produktif berbasis kecamatan sebagai akses Informasi terkait Pembiayaan dan Pemasaran.
 - 5) Pengembangan kawasan pariwisata unggulan berbasis rencana induk pengembangan kawasan pariwisata
 - 6) Peningkatan daya tarik destinasi pariwisata dan Pengembangan potensi wisata unggulan
2. Meningkatnya investasi di sektor riil, melalui strategi:
 - a. Meningkatkan iklim usaha dan investasi melalui jaminan kepastian regulasi dan kemudahan berusaha pada sektor Pertanian dan UMKM, dengan arah kebijakan:
 - 1) Penyelesaian rencana tata ruang untuk mendukung kepastian investasi
 - 2) Kemudahan usaha dan investasi melalui penguatan sistem Online Single Submission (OSS)
3. Meningkatnya pemerataan pendapatan dan daya beli masyarakat, melalui strategi:
 - a. Memperluas kesempatan kerja dengan menjalin kemitraan antara pihak pengusaha dengan UMKM dan pengendalian inflasi dengan menjaga keterjangkauan harga, ketersediaan pasokan, kelancaran distribusi dan komunikasi efektif, dengan arah kebijakan:
 - 1) Peningkatan pemerataan antarwilayah (dataran tinggi dan dataran rendah)
 - 2) Mewujudkan komoditas unggulan wilayah sebagai pengungkit ekonomi



- 3) Peningkatan keahlian tenaga kerja yang sesuai kebutuhan pasar kerja antara lain melalui reskilling, upskilling, dan pembekalan keahlian digital
 - 4) Pengendalian Inflasi melalui perluasan kerja sama antardaerah (KAD), operasi pasar murah, penguatan ketersediaan data pangan, dan penguatan sinergi
4. Meningkatnya daya dukung pembangunan ekonomi yang berkelanjutan, melalui strategi:
- a. Meningkatkan kualitas Lingkungan hidup yang berfokus pada upaya penanganan beban pencemaran untuk meningkatkan daya dukung dan daya tampung lingkungan hidup, dengan arah kebijakan:
 - 1) Peningkatan kualitas lingkungan hidup dan pengelolaan keanekaragaman hayati diperkuat oleh edukasi, penyadartahuan, dan penguatan kapasitas kelembagaan
 - 2) Penguatan sistem perizinan, pengawasan, pengamanan, dan penegakan hukum dalam pengelolaan lingkungan hidup dan keanekaragaman hayati
 - 3) Peningkatan kualitas kehidupan masyarakat melalui penanganan limbah Bahan Berbahaya dan Beracun (B3), sampah, dan bahan pencemar lainnya
 - 4) Pengelolaan persampahan terpadu dan berwawasan Lingkungan

Untuk Skema Prioritas Pembangunan Kedua Tahun 2024, dapat dijelaskan sesuai gambar di bawah ini:



Gambar 4. 6
Skema Prioritas Pembangunan Kedua Tahun 2024





Prioritas Pembangunan ketiga pada Tahun 2024 adalah Meningkatkan Perlindungan Sosial yang Inklusif dan Terintegrasi dengan sasaran sebagai berikut:

1. Berkurangnya Kemiskinan dan Penghapusan Kemiskinan Ekstrem, melalui strategi:
 - a. Mengurangi kerentanan dan kemiskinan, serta menghapuskan kemiskinan ekstrem, dengan arah kebijakan:
 - 1) Memastikan kelompok Miskin Ekstrem memperoleh perlindungan sosial
 - 2) Memastikan komplementaritas program perlindungan sosial
 - 3) Mengembangkan dan melaksanakan inovasi kebijakan program perlindungan sosial
 - 4) Meningkatkan akses masyarakat Miskin Ekstrem terkait Pendidikan, Kesehatan, dan Administrasi
 - 5) Membuka akses pada Pekerjaan dan infrastruktur dasar yang layak
 - 6) Peningkatan kapasitas sumber daya Manusia dan pelaku usaha UMKM
 - 7) Menyediakan dan mempermudah akses Pembiayaan UMKM
 - 8) Peningkatan akses layanan dasar
 - 9) Mendorong konvergensi anggaran
 - 10) Meningkatkan kerja sama multi pihak
2. Meningkatnya perlindungan sosial bagi seluruh penduduk, melalui strategi:
 - a. Meningkatkan pelaksanaan perlindungan sosial yang lebih akurat, terintegrasi, adaptif, dan efektif, dengan arah kebijakan:
 - 1) Konvergensi pelaksanaan program-program perlindungan sosial
 - 2) Perluasan dan penguatan sosialisasi terpadu jaminan sosial untuk meningkatkan kepesertaan
 - 3) Pemanfaatan dan pemutakhiran Data Terpadu Kesejahteraan Sosial (DTKS) untuk peningkatan akurasi program perlindungan sosial
 - 4) Pengendalian Penduduk dan Penguatan Tata Kelola Kependudukan

Untuk Skema Prioritas Pembangunan Ketiga Tahun 2024, dapat dijelaskan sesuai gambar di bawah ini:



Gambar 4. 7
Skema Prioritas Pembangunan Ketiga Tahun 2024





Prioritas Pembangunan keempat pada Tahun 2024 adalah Meningkatkan Infrastruktur yang Berkualitas dan Berkelanjutan dengan sasaran sebagai berikut:

1. Berkembangnya infrastruktur ekonomi dan sosial masyarakat perkotaan dan perdesaan, melalui strategi:
 - a. Peningkatan kualitas dan akses Pelayanan dasar yang lebih merata dan pemanfaatan penataan ruang wilayah, dengan arah kebijakan:
 - 1) Peningkatan pembangunan infrastruktur konektivitas wilayah untuk mendukung aksesibilitas layanan Pendidikan, Kesehatan, Pertanian dan Perdagangan
 - 2) Peningkatan akses layanan air minum dan sanitasi aman
 - 3) Penanganan rumah tidak layak huni dan penanganan permukiman kumuh terpadu
 - 4) Penguatan budaya dan kelembagaan yang bersifat antisipatif, responsif dan adaptif untuk membangun resiliensi berkelanjutan dalam menghadapi Bencana
 - 5) Percepatan proses penyusunan dan penetapan rencana tata ruang, baik Rencana Tata Ruang Wilayah (RTRW) maupun RDTR
 - b. Pengembangan penyelenggaraan pelayanan publik berbasis digital, dengan arah kebijakan:
 - 1) Penyediaan fasilitas pelayanan publik di wilayah dataran tinggi untuk mendekatkan pelayanan kepada masyarakat
 - 2) Pemeliharaan dan Penyelesaian Rehabilitasi Gedung Perkantoran
 - 3) Peningkatan pelayanan, sarana dan prasarana keselamatan dan keamanan transportasi

Untuk Skema Prioritas Pembangunan Keempat Tahun 2024, dapat dijelaskan sesuai gambar di bawah ini:



Gambar 4. 8
Skema Prioritas Pembangunan Keempat Tahun 2024





Prioritas Pembangunan kelima pada Tahun 2024 adalah Memperkuat Tata Kelola Penyelenggaraan Pemerintahan yang Akuntabel dan Inovatif, dengan sasaran sebagai berikut:

1. Meningkatkan tata Kelola pemerintahan bersih, efektif dan efisien, melalui strategi:
 - a. Mewujudkan penyelenggaraan pemerintahan akuntabel dan transparan melalui kemandirian fiskal daerah, sistem pemerintahan berbasis elektronik, dan monitoring Evaluasi Kinerja daerah, dengan arah kebijakan:
 - 1) Peningkatan sistem akuntabilitas kinerja daerah
 - 2) Penguatan intensifikasi dan ekstensifikasi Pendapatan Asli Daerah
 - 3) Peningkatan kualitas pengelolaan belanja daerah
 - 4) Percepatan Transformasi Digital Pemerintahan
 - 5) Penataan proses bisnis dan kelembagaan lintas perangkat daerah
 - 6) Penguatan pengawasan atas Kinerja Pelayanan publik
 - 7) Penataan Peraturan perundang-Undangan
2. Terwujudnya Penyelenggaraan Pelayanan Publik terintegrasi dan inovatif, melalui strategi:
 - a. Mewujudkan pelayanan publik berbasis digital yang terintegrasi dan inklusif, dengan arah kebijakan:
 - 1) Peningkatan pelayanan publik berbasis elektronik yang terintegrasi
 - 2) Peningkatan cakupan pendaftaran penduduk dan pencatatan sipil
 - 3) Pemanfaatan data kependudukan untuk pembangunan dan pelayanan publik sebagai bagian dari transformasi digital
 - 4) Penguatan ekosistem inovasi
3. Meningkatkan kualifikasi, kompetensi dan Kinerja ASN, melalui strategi:
 - a. Meningkatkan profesionalisme ASN, dengan arah kebijakan:
 - 1) Penguatan budaya kerja dan employer branding
 - 2) Penguatan kelembagaan
 - 3) Peningkatan kapasitas SDM Aparatur
 - 4) Peningkatan kinerja dan sistem penghargaan, pengembangan talenta dan karier
4. Meningkatkan kualitas demokrasi, melalui strategi:
 - a. Meningkatkan konsolidasi demokrasi dan menjaga stabilitas keamanan untuk mewujudkan situasi yang kondusif, dengan arah kebijakan:



- 1) Penegakan hukum dan penciptaan keamanan dalam situasi politik yang stabil
- 2) Peningkatan Komunikasi Publik Pemerintah yang efektif
- 3) Dukungan pendanaan penyelenggaraan Pemilihan Umum

Untuk Skema Prioritas Pembangunan Kelima Tahun 2024, dapat dijelaskan sesuai gambar di bawah ini:



Gambar 4. 9

Skema Prioritas Pembangunan Kelima Tahun 2024





Dalam mencapai prioritas-prioritas pembangunan tersebut, maka pembangunan daerah Kabupaten Gowa Tahun 2024 difokuskan pada sasaran sebagaimana pada tabel berikut:

Tabel 4. 6
Keterkaitan Permasalahan Pembangunan Daerah Dan Isu Strategis

NO	ISU STRATEGIS	PERMASALAHAN	PRIORITAS PEMBANGUNAN DAERAH	SASARAN PRIORITAS	STRATEGI	ARAH KEBIJAKAN
1	Pembangunan Kualitas Manusia	Masih rendahnya penyelesaian pendidikan	Meningkatkan Kualitas Sumber Daya Manusia yang Inklusif dan Berdaya Saing	Meningkatnya Pemerataan Layanan Pendidikan yang Berkualitas dan Berkarakter	Meningkatkan akses dan kualitas pendidikan yang berkarakter dan berdaya saing	Peningkatan kualitas pengajaran dan pembelajaran
						Peningkatan pemerataan pelayanan pendidikan berkualitas dengan mempercepat pelaksanaan Wajib Belajar 9 Tahun
						Penguatan layanan satu tahun prasekolah
						Peningkatan pengelolaan, penempatan, dan pemenuhan pendidik dan tenaga kependidikan yang merata
						Penjaminan mutu dan peningkatan tata kelola pendidikan
						Penguatan pembelajaran dan pengajaran terutama pemanfaatan teknologi dalam pendidikan
						Penguatan karakter dan nilai-nilai budaya lokal
						Penguatan budaya literasi masyarakat



NO	ISU STRATEGIS	PERMASALAHAN	PRIORITAS PEMBANGUNAN DAERAH	SASARAN PRIORITAS	STRATEGI	ARAH KEBIJAKAN
		Masih rendahnya kualitas taraf Kesehatan masyarakat		Meningkatnya kualitas taraf Kesehatan Masyarakat	Meningkatkan pemenuhan Pelayanan Kesehatan yang berkualitas dan perilaku hidup sehat	Peningkatan kualitas pelayanan kesehatan dengan percepatan akreditasi Puskesmas dan RSUD
		Masih Tingginya Angka Stunting				Pemenuhan tenaga kesehatan sesuai standar pada Puskesmas dan RSUD
						Peningkatan kesehatan ibu dan anak, KB dan kesehatan reproduksi
						Penguatan upaya promotif dan preventif
						Pengendalian penyakit menular dan tidak menular
						Percepatan penurunan stunting dan wasting
				Meningkatnya Partisipasi Masyarakat dalam Pembangunan	Meningkatkan akses, peran, dan keterlibatan perempuan, pemuda, anak, kelompok disabilitas dan kelompok rentan lainnya dalam pembangunan	Peningkatan kualitas anak, perempuan, dan pemuda



NO	ISU STRATEGIS	PERMASALAHAN	PRIORITAS PEMBANGUNAN DAERAH	SASARAN PRIORITAS	STRATEGI	ARAH KEBIJAKAN
						Peningkatan keterlibatan perempuan, pemuda, kelompok disabilitas dan kelompok rentan lainnya dalam pembangunan, utamanya di bidang ekonomi, ketenagakerjaan, dan politik
						Penguatan upaya dan tata kelola pencegahan dan penanganan kekerasan terhadap perempuan (KTP) dan anak (KTA), termasuk perdagangan orang, perkawinan anak, pekerja anak, dan anak berhadapan dengan hukum
						Penguatan layanan kepemudaan terutama dalam kewirausahaan dan pencegahan perilaku berisiko pada pemuda
						Perbaikan tata kelola pembinaan olahraga untuk optimalisasi prestasi
2	Pemulihan Ekonomi	Melambatnya pertumbuhan ekonomi	Meningkatkan Pertumbuhan Ekonomi yang Merata dan Berdaya Saing	Meningkatnya produktivitas dan nilai tambah sektor unggulan daerah	Meningkatkan Produktivitas dan Nilai Tambah potensi pada Sektor Pertanian, Industri Pengolahan dan Pariwisata	Peningkatan penggunaan sarana produksi dengan menerapkan sistem pertanian moder
						Peningkatan Pengelolaan Perikanan Tangkap dan Budidaya
						Pengembangan agroindustri pengolahan hasil pertanian dan perikanan



NO	ISU STRATEGIS	PERMASALAHAN	PRIORITAS PEMBANGUNAN DAERAH	SASARAN PRIORITAS	STRATEGI	ARAH KEBIJAKAN
						Penguatan kewirausahaan, UMKM dan Koperasi dengan mengembangkan ekosistem bisnis model melalui pembentukan rumah produktif berbasis kecamatan sebagai akses Informasi terkait Pembiayaan dan Pemasaran.
						Pengembangan kawasan pariwisata unggulan berbasis rencana induk pengembangan kawasan pariwisata
3	Pemerataan dan Daya Beli	Masih rendahnya daya beli		Meningkatnya investasi di sektor riil	Meningkatkan iklim usaha dan investasi melalui jaminan kepastian regulasi dan kemudahan berusaha pada sektor Pertanian dan UMKM	Penyelesaian rencana tata ruang untuk mendukung kepastian investasi
						Kemudahan usaha dan investasi melalui penguatan sistem Online Single Submission (OSS)
		Masih tingginya ketimpangan pendapatan masyarakat		Meningkatnya pemerataan pendapatan dan daya beli masyarakat	Memperluas kesempatan kerja dengan menjalin kemitraan antara pihak pengusaha dengan UMKM dan pengendalian inflasi dengan menjaga keterjangkauan harga, ketersediaan pasokan, kelancaran distribusi dan komunikasi efektif	Peningkatan pemerataan antarwilayah (dataran tinggi dan dataran rendah)



NO	ISU STRATEGIS	PERMASALAHAN	PRIORITAS PEMBANGUNAN DAERAH	SASARAN PRIORITAS	STRATEGI	ARAH KEBIJAKAN
						Mewujudkan komoditas unggulan wilayah sebagai pengungkit ekonomi
						Peningkatan keahlian tenaga kerja yang sesuai kebutuhan pasar kerja antara lain melalui reskilling, upskilling, dan pembekalan keahlian digital
						Pengendalian Inflasi melalui perluasan kerja sama antardaerah (KAD), operasi pasar murah, penguatan ketersediaan data pangan, dan penguatan sinergi
				Meningkatnya daya dukung pembangunan ekonomi yang berkelanjutan	Meningkatkan kualitas Lingkungan hidup yang berfokus pada upaya penanganan beban pencemaran untuk meningkatkan daya dukung dan daya tampung lingkungan hidup	Peningkatan kualitas lingkungan hidup dan pengelolaan keanekaragaman hayati diperkuat oleh edukasi, penyadartahuan, dan penguatan kapasitas kelembagaan
						Penguatan sistem perizinan, pengawasan, pengamanan, dan penegakan hukum dalam pengelolaan lingkungan hidup dan keanekaragaman hayati
						Peningkatan kualitas kehidupan masyarakat melalui penanganan limbah Bahan Berbahaya dan Beracun (B3), sampah, dan bahan pencemar lainnya



NO	ISU STRATEGIS	PERMASALAHAN	PRIORITAS PEMBANGUNAN DAERAH	SASARAN PRIORITAS	STRATEGI	ARAH KEBIJAKAN
						Pengelolaan persampahan terpadu dan berwawasan Lingkungan
4	Perlindungan Sosial	Masih Tingginya Kemiskinan dan Kemiskinan Ekstrem	Meningkatkan Perlindungan Sosial yang Inklusif dan Terintegrasi	Berkurangnya Kemiskinan dan Penghapusan Kemiskinan Ekstrem	Mengurangi kerentanan dan kemiskinan, serta menghapuskan kemiskinan ekstrem	Memastikan kelompok Miskin Ekstrem memperoleh perlindungan sosial
						Memastikan komplementaritas program perlindungan sosial
						Mengembangkan dan melaksanakan inovasi kebijakan program perlindungan sosial
						Meningkatkan akses masyarakat Miskin Ekstrem terkait Pendidikan, Kesehatan, dan Administrasi
						Membuka akses pada Pekerjaan dan infrastruktur dasar yang layak
						Peningkatan kapasitas sumber daya Manusia dan pelaku usaha UMKM
						Menyediakan dan mempermudah akses Pembiayaan UMKM
						Peningkatan akses layanan dasar
						Mendorong konvergensi anggaran
						Meningkatkan kerja sama multi pihak



NO	ISU STRATEGIS	PERMASALAHAN	PRIORITAS PEMBANGUNAN DAERAH	SASARAN PRIORITAS	STRATEGI	ARAH KEBIJAKAN
				Meningkatnya perlindungan sosial bagi seluruh penduduk	Meningkatkan pelaksanaan perlindungan sosial yang lebih akurat, terintegrasi, adaptif, dan efektif	Konvergensi pelaksanaan program-program perlindungan sosial
						Perluasan dan penguatan sosialisasi terpadu jaminan sosial untuk meningkatkan kepesertaan
						Pemanfaatan dan pemutakhiran Data Terpadu Kesejahteraan Sosial (DTKS) untuk peningkatan akurasi program perlindungan sosial
						Pengendalian Penduduk dan Penguatan Tata Kelola Kependudukan
5	Infrastruktur Daerah dan Tata Ruang	Masih rendahnya kualitas infrastruktur dasar	Meningkatkan Infrastruktur yang Berkualitas dan Berkelanjutan	Terpenuhinya infrastruktur layanan publik yang terpadu dan terintegrasi	Pengembangan penyelenggaraan pelayanan publik berbasis digital	Penyediaan fasilitas pelayanan publik di wilayah dataran tinggi untuk mendekatkan pelayanan kepada masyarakat
						Pemeliharaan dan Penyelesaian Rehabilitasi Gedung Perkantoran
						Peningkatan pelayanan, sarana dan prasarana keselamatan dan keamanan transportasi
		Belum Optimalnya Kesesuaian Tata Ruang		Berkembangnya infrastruktur ekonomi dan sosial masyarakat perkotaan dan perdesaan	Peningkatan kualitas dan akses Pelayanan dasar yang lebih merata dan pemanfaatan penataan ruang wilayah	Peningkatan pembangunan infrastruktur konektivitas wilayah untuk mendukung aksesibilitas layanan Pendidikan, Kesehatan, Pertanian dan Perdagangan



NO	ISU STRATEGIS	PERMASALAHAN	PRIORITAS PEMBANGUNAN DAERAH	SASARAN PRIORITAS	STRATEGI	ARAH KEBIJAKAN
						Peningkatan akses layanan air minum dan sanitasi aman
						Penanganan rumah tidak layak huni dan penanganan permukiman kumuh terpadu
						Penguatan budaya dan kelembagaan yang bersifat antisipatif, responsif dan adaptif untuk membangun resiliensi berkelanjutan dalam menghadapi Bencana
6	Reformasi Birokrasi	Belum optimalnya Tata Kelola Pemerintahan, Akuntabilitas Kinerja dan Kualitas ASN	Memperkuat Tata Kelola Penyelenggaraan Pemerintahan yang Akuntabel dan Inovatif	Terwujudnya Penyelenggaraan Pelayanan Publik terintegrasi dan inovatif	Mewujudkan pelayanan publik berbasis digital yang terintegrasi dan inklusif	Peningkatan pelayanan publik berbasis elektronik yang terintegrasi
						Peningkatan cakupan pendaftaran penduduk dan pencatatan sipil
						Pemanfaatan data kependudukan untuk pembangunan dan pelayanan publik sebagai bagian dari transformasi digital
						Penguatan ekosistem inovasi
				Meningkatnya tata Kelola pemerintahan bersih, efektif dan efisien	Mewujudkan penyelenggaraan pemerintahan akuntabel dan transparan melalui kemandirian fiskal daerah, sistem	Penguatan intensifikasi dan ekstensifikasi Pendapatan Asli Daerah



NO	ISU STRATEGIS	PERMASALAHAN	PRIORITAS PEMBANGUNAN DAERAH	SASARAN PRIORITAS	STRATEGI	ARAH KEBIJAKAN
					pemerintahan berbasis elektronik, dan monitoring Evaluasi Kinerja daerah	
						Peningkatan kualitas pengelolaan belanja daerah
						Percepatan Transformasi Digital Pemerintahan
						Penataan proses bisnis dan kelembagaan lintas perangkat daerah
						Penguatan pengawasan atas Kinerja Pelayanan publik
						Penataan Peraturan perundang-Undangan
				Meningkatnya kualifikasi, kompetensi dan Kinerja ASN	Meningkatkan profesionalisme ASN	Penguatan budaya kerja dan employer branding
						Penguatan kelembagaan
						Peningkatan kapasitas SDM Aparatur
						Peningkatan kinerja dan sistem penghargaan, pengembangan talenta dan karier



Dalam mencapai prioritas pembangunan tersebut, maka pembangunan daerah Kabupaten Gowa tahun 2024 difokuskan pada sasaran sebagaimana pada tabel 4.7 berikut:

Tabel 4. 7
Prioritas dan Sasaran Pembangunan Kabupaten Gowa Tahun 2024

MISI	PRIORITAS PEMBANGUNAN DAERAH	TUJUAN	SASARAN	INDIKATOR	SATUAN	Realisasi Tahun 2022	Asumsi Capaian Tahun 2023	Target Tahun 2024
1. MENINGKATKAN KUALITAS HIDUP MASYARAKAT YANG UNGGUL DAN INKLUSIF								
	Meningkatkan Kualitas Sumber Daya Manusia yang Inklusif dan Berdaya Saing	Menciptakan kualitas sumberdaya manusia yang unggul secara inklusif		Indeks Pembangunan Manusia	Nilai	70.14	71.60	72.26
			Meningkatnya Pemerataan Layanan Pendidikan yang Berkualitas dan Berkarakter	Indeks Pendidikan	Nilai	68.59	67.46	69.72
			Meningkatnya kualitas taraf Kesehatan Masyarakat	Indeks Kesehatan	Nilai	78.22	78.01	78.43
			Meningkatnya Partisipasi Masyarakat dalam Pembangunan	Indeks Pemberdayaan Gender	Nilai	79.57	79.25	79.88



MISI	PRIORITAS PEMBANGUNAN DAERAH	TUJUAN	SASARAN	INDIKATOR	SATUAN	Realisasi Tahun 2022	Asumsi Capaian Tahun 2023	Target Tahun 2024
				Indeks Pembangunan Pemuda	Nilai	43.00	42.50	43.50
2. MEMPERKOKOH KEMANDIRIAN EKONOMI DAERAH BERBASIS SUMBER DAYA LOKAL DAN TEKNOLOGI								
	Meningkatkan Pertumbuhan Ekonomi yang Merata dan Berdaya Saing	Meningkatkan daya saing ekonomi daerah berbasis sumberdaya lokal dan sektor unggulan daerah		Pertumbuhan Ekonomi	Persen	4.59	6.84	7.67
			Meningkatnya produktivitas dan nilai tambah sektor unggulan daerah	Pertumbuhan Sektor Unggulan dalam PDRB (Pertanian, Kehutanan, dan Perikanan dan Industri Pengolahan)	Persen	-3.67	7.04	6.76
			Meningkatnya investasi di sektor riil	PDRB Per Kapita	Persen	32.70	35.70	37.08
			Meningkatnya pemerataan pendapatan dan daya beli masyarakat	Tingkat Pengangguran Terbuka	Persen	5.25	5.08	3.13
				Gini Ratio	Nilai	0.345	0.327	0.318
			Meningkatnya daya dukung pembangunan ekonomi yang berkelanjutan	Indeks Kualitas Lingkungan Hidup	Nilai	67.60 (Cukup Baik)	60-70 (Cukup Baik)	70-80 (Baik)



MISI	PRIORITAS PEMBANGUNAN DAERAH	TUJUAN	SASARAN	INDIKATOR	SATUAN	Realisasi Tahun 2022	Asumsi Capaian Tahun 2023	Target Tahun 2024
	Meningkatkan Perlindungan Sosial yang Inklusif dan Terintegrasi		Berkurangnya Kemiskinan dan Penghapusan Kemiskinan Ekstrem	Tingkat kemiskinan ekstrem	Persen	1.15		0
			Meningkatnya perlindungan sosial bagi seluruh penduduk	Angka Kemiskinan	Persen	7.36	6.93	6.25
3. MENINGKATKAN INFRASTRUKTUR YANG BERKUALITAS, TERINTEGRASI DAN BERWAWASAN LINGKUNGAN								
	Meningkatkan Infrastruktur Berkualitas dan Berkelanjutan	Meningkatkan aksesibilitas dan kualitas infrastruktur layanan dasar masyarakat		Pertumbuhan Sektor Bidang Infrastruktur dalam PDRB	Persen	3.17	5.79	5.76
			Terpenuhinya infrastruktur layanan publik yang terpadu dan terintegrasi	Indeks Infrastruktur Daerah	Nilai	50	55	55
			Berkembangnya infrastruktur ekonomi dan sosial masyarakat perkotaan dan perdesaan	Indeks Desa Membangun	Nilai	0.7618	0.7820	0.7910
4. MENGEMBANGKAN TATA KELOLA PEMERINTAHAN INOVATIF MELALUI REFORMASI BIROKRASI DAN PELAYANAN PUBLIK BERKUALITAS								
	Memperkuat Tata Kelola Penyelenggaraan Pemerintahan yang Akuntabel dan Inovatif	Mewujudkan tata kelola pemerintahan bersih dan akuntabel yang melayani, efektif dan efisien		Indeks Reformasi Birokrasi	Nilai (Kategori)	56.45 (CC)	60-70 (B)	60-70 (B)
			Terwujudnya Penyelenggaraan Pelayanan Publik terintegrasi dan inovatif	Indeks Pelayanan Publik	Nilai (Kategori)	4.00 (A-)	4,01-4,50 (A-)	4,01-4,50 (A-)



MISI	PRIORITAS PEMBANGUNAN DAERAH	TUJUAN	SASARAN	INDIKATOR	SATUAN	Realisasi Tahun 2022	Asumsi Capaian Tahun 2023	Target Tahun 2024
			Meningkatnya tata kelola pemerintahan yang bersih, efektif dan efisien	Nilai LPPD	Nilai (Kategori)	2.59 (Rendah)	3.66 (Tinggi)	3.86 (Tinggi)
				Nilai SAKIP	Nilai (Kategori)	65.38 (B)	60-70 (B)	70-80 (BB)
				Nilai IPKD	Nilai	60-80	60-80	60-80
			Meningkatnya kualifikasi, kompetensi dan Kinerja ASN	Nilai Sistem Merit	Nilai	196.50	200	250



4.2.3. Prioritas Pembangunan Nasional Tahun 2024

Untuk menjaga kesinambungan dan konsistensi antara pembangunan tahun 2023-2024, maka tema pembangunan RKP Tahun 2024 ditetapkan yaitu **"Mempercepat Transformasi Ekonomi yang Inklusif dan Berkelanjutan"**. Secara visual, kerangka pikir tema dimaksud ditunjukkan sebagai berikut.

Gambar 4. 10
Kerangka Pikir Tema RKP Tahun 2024



Sumber: Kementerian PPN/Bappenas, 2023

Kedudukan RKP Tahun 2024 sebagai penjabaran tahun terakhir dari RPJMN Tahun 2020-2024 melatarbelakangi komitmen pemerintah untuk mengutamakan pencapaian target pembangunan pada tahun 2024 sebagaimana termuat dalam RPJMN sehingga hasil pembangunan diharapkan dapat benar-benar dirasakan oleh penerima manfaat dan menghasilkan stabilitas di berbagai bidang pembangunan. Hal ini guna menyediakan prakondisi yang kuat sebagai fondasi pembangunan nasional jangka menengah periode selanjutnya (2025-2029). Dalam sudut pandang ini, RKP Tahun 2024 menjadi sangat strategis. Tema **"Mempercepat Transformasi Ekonomi yang Inklusif dan Berkelanjutan"** dipandang sebagai upaya terhadap pencapaian target-target sasaran akhir RPJMN Tahun 2020-2024, dan mendorong terciptanya fondasi yang kokoh untuk melanjutkan estafet pembangunan periode 2025-2029.

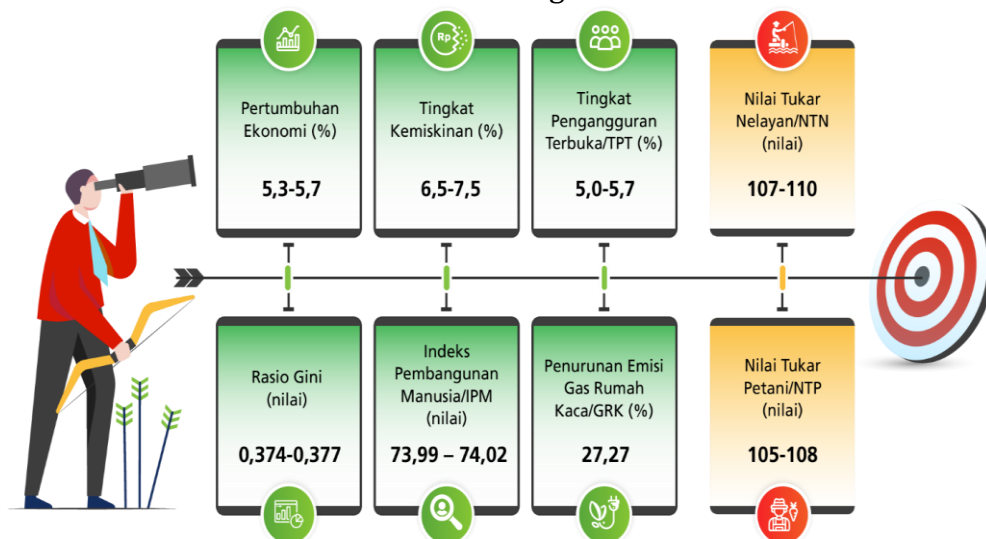


Sasaran pembangunan tahun 2024 adalah mengupayakan pencapaian target-target pembangunan RPJMN Tahun 2020-2024 dan mendorong terciptanya fondasi yang kokoh bagi pembangunan periode 2025-2029 melalui:

1. Percepatan transformasi ekonomi berkelanjutan, dengan indikator (a) pertumbuhan ekonomi, (b) tingkat pengangguran terbuka, (c) rasio gini, dan (d) penurunan emisi gas rumah kaca;
2. Peningkatan kualitas dan daya saing sumber daya manusia sebagai manifestasi pembangunan inklusif, dengan indikator (a) indeks pembangunan manusia, dan (b) tingkat kemiskinan.

Selain itu, aksentuasi indikator pembangunan tahun 2024 diarahkan untuk meningkatkan nilai tukar petani dan nilai tukar nelayan. Uraian lebih lanjut ditunjukkan sebagai berikut.

Gambar 4. 11
Sasaran dan Indikator Pembangunan RKP Tahun 2024



Sumber: Kementerian PPN/Bappenas, 2023

Berdasarkan tema dan sasaran pembangunan RKP Tahun 2024, ditetapkan delapan arah kebijakan pembangunan yaitu:

1. Pengurangan kemiskinan dan penghapusan kemiskinan ekstrem;
2. Peningkatan kualitas pelayanan kesehatan dan pendidikan;
3. Revitalisasi industri dan penguatan riset terapan;
4. Penguatan daya saing usaha;
5. Pembangunan rendah karbon dan transisi energi;
6. Percepatan pembangunan infrastruktur dasar dan konektivitas;
7. Percepatan pembangunan ibu kota nusantara; serta
8. Pelaksanaan pemilu 2024.



Sebagai operasionalisasi dari arah kebijakan pembangunan tahun 2024, ditetapkan strategi pembangunan yang melekat pada masing-masing arah kebijakan sebagaimana termuat dalam infografis di bawah ini.

Gambar 4. 12
Arah Kebijakan dan Strategi Pembangunan



Sumber: Kementerian PPN/Bappenas, 2023

Secara rinci 8 (delapan) arah kebijakan tersebut dijabarkan sebagai berikut:

1. Arah kebijakan Pengurangan Kemiskinan dan Penghapusan Kemiskinan Ekstrem, yang ditandai dengan pencapaian:
 - a. Tingkat Kemiskinan: 6,5-7,5%;



b. Tingkat kemiskinan ekstrem: 0-1%.

Dukungan terhadap *Major Project* (MP), antara lain:

- MP Reformasi Sistem Perlindungan Sosial.

2. Arah kebijakan Peningkatan Kualitas Pelayanan Kesehatan dan Pendidikan, yang ditandai dengan pencapaian:

- a. Prevalensi stunting (pendek dan sangat pendek) pada balita: 14%;
- b. Insidensi tuberkulosis: 190 per 100.000 penduduk;
- c. Jumlah kabupaten/kota yang mencapai eliminasi malaria: 405 kab/kota;
- d. Jumlah kabupaten/kota dengan eliminasi kusta: 514 kab/kota;
- e. Nilai rata-rata hasil PISA: (a) Membaca: 396 b) Matematika: 388 (c) Sains 402.

Dukungan terhadap *Major Project* (MP), antara lain:

- MP Reformasi Sistem Kesehatan Nasional;
- MP Refomasi Pendidikan Keterampilan (Pendidikan dan Pelatihan Vokasi untuk Industri 4.0);
- MP Percepatan Penurunan Kematian Ibu dan Stunting.

3. Arah Kebijakan Revitalisasi Industri dan Penguatan Riset Terapan, yang ditandai dengan pencapaian:

- a. Pertumbuhan PDB industri pengolahan: 5,4%- 5,8% per target RPJMN 8,1%;
- b. Kontribusi PDB industri pengolahan: 19,5%- 20,6% per Target RPJMN 21,0%.

Dukungan terhadap *Major Project* (MP), antara lain:

- MP Kawasan Industri Prioritas dan Smelter;
- MP Pengelolaan Terpadu UMKM;
- MP 10 Destinasi Pariwisata Prioritas;
- MP *Food Estate* (Kawasan Sentra Produksi Pangan);
- Transformasi Digital.

4. Arah kebijakan Penguatan Daya Saing Usaha, yang ditandai dengan pencapaian:

- a. Pertumbuhan Investasi (PMTB): 6,2%-7%;
- b. Nilai devisa pariwisata: USD 7,38–13,0 miliar.

Dukungan terhadap *Major Project* (MP), antara lain:

- MP Pengelolaan Terpadu UMKM;

5. Arah kebijakan Pembangunan Rendah Karbon dan Transisi Energi, yang ditandai dengan pencapaian:

- a. Persentase Penurunan emisi GRK kumulatif: 27,27%;
- b. Porsi EBT dalam Bauran Energi Primer Nasional: 17%



Dukungan terhadap *Major Project* (MP), antara lain:

- MP Pembangunan Fasilitas Pengolahan Limbah B3;
- MP Akselerasi Pengembangan Energi Terbarukan dan Konservasi Energi.

6. Arah kebijakan Percepatan Pembangunan Infrastruktur Dasar dan Konektivitas, yang ditandai dengan pencapaian:
 - a. Persentase kondisi mantap jalan nasional/provinsi/ kabupaten-kota: 95%/75%/65%;
 - b. Rumah tangga yang menempati hunian dengan akses air minum layak dan aman: 92,76% akses layak dan 15% akses aman;
 - c. Rumah tangga dengan akses air minum jaringan perpipaan: 25,53%;
 - d. Rumah Tangga yang menempati hunian dengan akses sanitasi (air limbah domestik) layak dan aman: 86% akses layak termasuk 12 % akses aman;
 - e. Jumlah Bandara Baru yang Dibangun (kumulatif): 11 lokasi;
 - f. Rata-rata pemenuhan kebutuhan (konsumsi) listrik: 1.300 kwh/kapita.
7. Arah kebijakan Pembangunan Ibu Kota Nusantara, yang ditandai dengan pencapaian:

Luas area pembangunan Ibu Kota Nusantara: 3.399 Ha dalam 6.671 Ha KIPP, meliputi:

 - a. Persentase Pembangunan di Kawasan Istana Presiden: 100%;
 - b. Persentase Pembangunan Kantor Kementerian Koordinator: 100%;
 - c. Persentase Pembangunan Hunian ASN dan HANKAM: 100%.

Dukungan terhadap *Major Project* (MP), antara lain:

- MP Ibu Kota Nusantara;
- MP Wilayah Adat Papua: Wilayah Adat Laa Pago dan Wilayah Adat Domberay.

8. Arah kebijakan Pelaksanaan Pemilu 2024, yang ditandai dengan pencapaian:
 - a. Jumlah Satker KPU/KPU Provinsi/KPU Kabupaten/KPU Kota yang menyelenggarakan Pemilu/pemilihan sesuai dengan jadwal: 553 satker.

Dukungan terhadap *Major Project* (MP), antara lain:

- Didukung oleh proyek-proyek prioritas.

Selanjutnya Arah Kebijakan Pembangunan dilaksanakan untuk mencapai Sasaran Pembangunan RKP Tahun 2024, yang meliputi:

1. Pertumbuhan Ekonomi sebesar 5,8% - 5,7%;
2. Tingkat Kemiskinan sebesar 6,5% - 7,5%;



3. Tingkat Pengangguran Terbuka sebesar 5,0 – 5,7%;
4. Rasio Gini (nilai) sebesar 0,374-0,377;
5. Indeks Pembangunan Manusia/IPM (nilai) sebesar 73,99 – 74,02;
6. Penurunan Emisi Gas Rumah Kaca/GRK sebesar 27,27%.

Serta indikator lainnya yaitu:

1. Nilai Tukar Nelayan/NTN (nilai) sebesar 107 – 110;
2. Nilai Tukar Petani/NTP (nilai) sebesar 105 – 108.

Arah kebijakan dan strategi pembangunan nasional tahun 2024 selanjutnya dituangkan ke dalam tujuh Prioritas Nasional (PN) RKP Tahun 2024. Tujuh PN merupakan Agenda Pembangunan yang termuat dalam RPJMN Tahun 2020–2024 dan tetap dipertahankan pada RKP Tahun 2024 sebagai pelaksanaan kerangka tema, arah kebijakan, dan strategi pembangunan. Hal ini bertujuan untuk menjaga kesinambungan pembangunan serta mengoptimalkan efektivitas pengendalian pencapaian sasaran pembangunan jangka menengah. Ketujuh PN RKP Tahun 2024 disampaikan dalam infografis di bawah ini:

Gambar 4. 13
Prioritas Nasional RKP Tahun 2024



Sumber: Kementerian PPN/Bappenas, 2023



Sebagai suatu kebijakan yang sistematis dan terarah, desain masing-masing PN memiliki arah sasaran yang perlu diwujudkan. Rincian sasaran dari masing-masing PN disampaikan sebagai berikut:

1. Memperkuat Ketahanan Ekonomi untuk Pertumbuhan yang Berkualitas dan Berkeadilan.

Peningkatan inovasi dan kualitas Investasi merupakan modal utama untuk mendorong pertumbuhan ekonomi yang lebih tinggi, berkelanjutan dan mensejahterakan secara adil dan merata. pembangunan ekonomi akan dipacu untuk tumbuh lebih tinggi, inklusif dan berdaya saing melalui:

- a. Pengelolaan sumber daya ekonomi yang mencakup pemenuhan pangan dan pertanian serta pengelolaan kemaritiman, kelautan dan perikanan, sumber daya air, sumber daya energi, serta kehutanan; dan
- b. Akselerasi peningkatan nilai tambah agrofisery industri, kemaritiman, energi, industri, pariwisata, serta ekonomi kreatif dan digital.

Agenda pembangunan ini diturunkan ke dalam Program Prioritas dan Kegiatan Prioritas sebagai berikut:

- a. Pemenuhan kebutuhan energi dengan mengutamakan peningkatan Energi Baru Terbarukan (EBT), dengan kegiatan prioritas, yaitu:
 - 1) akselerasi pengembangan pembangkit energi terbarukan;
 - 2) peningkatan pasokan bahan bakar nabati;
 - 3) peningkatan pelaksanaan konservasi dan efisiensi energi;
 - 4) peningkatan pemenuhan energi domestik; dan
 - 5) pengembangan industri pendukung Energi Baru Terbarukan (EBT).
- b. Peningkatan kuantitas/ketahanan air untuk mendukung pertumbuhan ekonomi, dengan kegiatan prioritas, yaitu:
 - 1) pemantapan Kawasan berfungsi Lindung (kumulatif);
 - 2) pengelolaan hutan berkelanjutan;
 - 3) penyediaan air untuk pertanian;
 - 4) penyediaan air baku untuk kawasan prioritas;
 - 5) pemeliharaan, pemulihan, dan konservasi sumber daya air dan ekosistemnya termasuk revitalisasi danau dan infrastruktur hijau; dan
 - 6) pengembangan waduk multiguna.
- c. Peningkatan ketersediaan, akses dan kualitas konsumsi pangan, dengan kegiatan prioritas, yaitu:
 - 1) peningkatan kualitas konsumsi, keamanan, fortifikasi dan biofortifikasi pangan;



- 2) peningkatan ketersediaan pangan hasil pertanian, perikanan dan pangan hasil laut secara berkelanjutan;
 - 3) peningkatan produktivitas, kesejahteraan sumber daya manusia (SDM) pertanian, perikanan dan kepastian pasar;
 - 4) peningkatan keberlanjutan produktivitas sumber daya pertanian, dan digitalisasi pertanian; dan
 - 5) peningkatan tata kelola sistem pangan nasional.
- d. Peningkatan pengelolaan kemaritiman, perikanan dan kelautan, dengan kegiatan prioritas, yaitu:
- 1) peningkatan pengelolaan Wilayah Pengelolaan Perikanan (WPP) dan penataan ruang laut dan rencana zonasi pesisir serta pengelolaan ruang laut;
 - 2) peningkatan ekosistem kelautan dan pemanfaatan jasa kelautan;
 - 3) peningkatan produksi, produktivitas, standardisasi mutu, dan nilai tambah produk kelautan dan perikanan;
 - 4) peningkatan fasilitasi usaha, pembiayaan, dan akses perlindungan usaha kelautan dan perikanan skala kecil serta akses terhadap pengelolaan sumber daya; dan
 - 5) peningkatan sumber daya manusia (SDM) dan riset kemaritiman dan kelautan serta database kelautan dan perikanan.
- e. Penguatan kewirausahaan, Usaha Mikro, Kecil Menengah (UMKM), dan koperasi, dengan kegiatan prioritas, yaitu:
- 1) peningkatan kemitraan usaha antara Usaha Mikro Kecil dan Usaha Menengah Besar;
 - 2) peningkatan kapasitas usaha dan akses pembiayaan bagi wirausaha;
 - 3) peningkatan kapasitas, jangkauan, dan inovasi koperasi; dan
 - 4) peningkatan penciptaan start-up dan peluang usaha.
- f. Peningkatan nilai tambah, lapangan kerja, dan investasi di sektor riil, dan industrialisasi, dengan kegiatan prioritas, yaitu:
- 1) peningkatan industri pengolahan berbasis pertanian, kemaritiman, dan non agro yang terintegrasi hulu-hilir;
 - 2) peningkatan industrialisasi berbasis hilirisasi sumber daya alam, termasuk melalui pengembangan smelter dan kawasan industri terutama di luar Jawa;
 - 3) peningkatan daya saing destinasi dan industri pengolahan pariwisata, termasuk wisata alam, yang didukung penguatan rantai pasok;



- 4) peningkatan nilai tambah dan daya saing produk dan usaha kreatif dan digital;
 - 5) perbaikan iklim usaha dan peningkatan investasi, termasuk reformasi ketenagakerjaan; dan
 - 6) pengembangan industri halal.
- g. peningkatan ekspor bernilai tambah tinggi dan penguatan Tingkat Kandungan Dalam Negeri (TKDN), dengan kegiatan prioritas, yaitu:
- 1) peningkatan diversifikasi, nilai tambah, dan daya saing produk ekspor dan jasa;
 - 2) peningkatan akses dan pendalaman pasar ekspor;
 - 3) pengelolaan impor;
 - 4) peningkatan kandungan dan penggunaan produk dalam negeri termasuk melalui pengadaan pemerintah yang efektif;
 - 5) peningkatan partisipasi dalam jaringan produksi global;
 - 6) peningkatan citra dan diversifikasi pemasaran destinasi pariwisata prioritas dan destinasi branding, dan produk kreatif; dan
 - 7) peningkatan efektivitas Preferential Trade Agreement (PTA)/Free Trade Agreement (FTA)/Comprehensive Economic Partnership Agreement (CEPA) dan diplomasi ekonomi.
- h. penguatan pilar pertumbuhan dan daya saing ekonomi, dengan kegiatan prioritas, yaitu:
- 1) peningkatan pendalaman sektor keuangan;
 - 2) optimalisasi pemanfaatan teknologi digital dan industri 4.0;
 - 3) peningkatan sistem logistik dan stabilitas harga;
 - 4) peningkatan penerapan praktik berkelanjutan di industri pengolahan dan pariwisata; dan
 - 5) peningkatan ketersediaan dan kualitas data dan informasi perkembangan ekonomi, terutama pangan, kemaritiman, pariwisata, ekonomi kreatif, dan ekonomi digital.

2. Mengembangkan Wilayah untuk Mengurangi Kesenjangan dan Menjamin Pemerataan

Pengembangan wilayah ditujukan untuk meningkatkan pertumbuhan ekonomi dan pemenuhan pelayanan dasar dengan memperhatikan harmonisasi antara rencana pembangunan dengan pemanfaatan ruang. Pengembangan wilayah yang mampu menciptakan kesinambungan dan keberlanjutan ini dapat dilakukan melalui:

- a. pengembangan sektor/ komoditas/kegiatan unggulan daerah;
- b. distribusi pusat-pusat pertumbuhan (PKW) ke wilayah belum berkembang;



- c. peningkatan daya saing wilayah yang inklusif;
- d. memperkuat kemampuan sumber daya manusia (SDM) dan ilmu pengetahuan dan teknologi (IPTEK) berbasis kewilayahan dalam mendukung ekonomi unggulan daerah; serta
- e. meningkatkan indeks pembangunan manusia (IPM) melalui pemenuhan pelayanan dasar secara merata

3. Meningkatkan Sumber Daya Manusia Berkualitas dan Berdaya Saing
Manusia merupakan modal utama pembangunan nasional untuk menuju pembangunan yang inklusif dan merata di seluruh wilayah. Pemerintah Indonesia berkomitmen untuk meningkatkan kualitas dan daya saing sumber daya manusia (SDM) yaitu sumber daya manusia (SDM) yang sehat dan cerdas, adaptif, inovatif, terampil, dan berkarakter, melalui:

- a. pengendalian penduduk dan penguatan tata kelola kependudukan;
- b. penguatan pelaksanaan perlindungan sosial;
- c. peningkatan akses dan kualitas pelayanan kesehatan menuju cakupan kesehatan semesta;
- d. peningkatan pemerataan layanan pendidikan berkualitas;
- e. peningkatan kualitas anak, perempuan, dan pemuda;
- f. pengentasan kemiskinan; dan
- g. peningkatan produktivitas dan daya saing.

Agenda pembangunan ini diturunkan ke dalam program prioritas dan kegiatan prioritas sebagai berikut:

- a. Pengendalian penduduk dan penguatan tata kelola kependudukan, yaitu:
 - 1) percepatan cakupan administrasi kependudukan;
 - 2) integrasi sistem administrasi kependudukan;
 - 3) pendampingan dan layanan terpadu; dan
 - 4) pemaduan dan sinkronisasi kebijakan pengendalian penduduk.
- b. Penguatan pelaksanaan perlindungan sosial, dengan kegiatan prioritas, yaitu:
 - 1) sistem jaminan sosial nasional;
 - 2) bantuan sosial dan subsidi tepat sasaran; dan
 - 3) kesejahteraan sosial.
- c. Peningkatan akses dan mutu pelayanan kesehatan, dengan kegiatan prioritas, yaitu:
 - 1) peningkatan kesehatan ibu, anak, keluarga berencana (KB), dan kesehatan reproduksi;
 - 2) percepatan perbaikan gizi masyarakat;
 - 3) peningkatan pengendalian penyakit;



- 4) penguatan gerakan masyarakat (Germas) hidup sehat; dan
 - 5) penguatan sistem kesehatan dan pengawasan obat dan makanan, mencakup:
 - Penguatan pelayanan kesehatan dasar dan rujukan,
 - Pemenuhan dan peningkatan kompetensi tenaga Kesehatan,
 - Pemenuhan dan peningkatan daya saing sediaan farmasi dan alat Kesehatan,
 - Peningkatan efektivitas pengawasan obat dan makanan, dan
 - Penguatan tata kelola, pembiayaan, penelitian dan pengembangan Kesehatan.
 - d. Peningkatan pemerataan layanan pendidikan berkualitas, dengan kegiatan prioritas, yaitu:
 - 1) peningkatan kualitas pengajaran dan pembelajaran;
 - 2) pemerataan akses dan wajib belajar 12 tahun;
 - 3) peningkatan pengelolaan dan penempatan pendidik dan tenaga kependidikan;
 - 4) penjaminan mutu pendidikan; dan
 - 5) peningkatan tata kelola pendidikan.
 - e. Peningkatan kualitas anak, perempuan dan pemuda, dengan kegiatan prioritas, yaitu:
 - 1) pemenuhan hak dan perlindungan anak;
 - 2) peningkatan kesetaraan gender, pemberdayaan dan perlindungan perempuan; dan
 - 3) kualitas pemuda.
 - f. Pengentasan kemiskinan, dengan kegiatan prioritas, yaitu:
 - 1) akselerasi penguatan ekonomi keluarga;
 - 2) keperantaraan usaha dan dampak sosial;
 - 3) reforma agraria; dan
 - 4) perhutanan sosial.
 - g. Peningkatan produktivitas dan daya saing, dengan kegiatan prioritas, yaitu:
 - 1) pendidikan dan pelatihan vokasi berbasis kerjasama industri;
 - 2) penguatan pendidikan tinggi berkualitas;
 - 3) peningkatan kapabilitas ilmu pengetahuan dan teknologi (IPTEK) dan penciptaan inovasi; dan
 - 4) prestasi olahraga.
- 4. Revolusi Mental dan Pembangunan Kebudayaan**
- Revolusi mental sebagai gerakan kebudayaan memiliki kedudukan penting dan berperan sentral dalam pembangunan untuk mengubah cara



pandang, sikap, perilaku yang berorientasi pada kemajuan dan kemodernan. Revolusi mental dilaksanakan secara terpadu yang bertumpu pada:

- a. revolusi mental dalam sistem pendidikan;
- b. revolusi mental dalam tata kelola pemerintahan; dan
- c. revolusi mental dalam sistem sosial.

Selain itu revolusi mental juga diperkuat melalui upaya pemajuan dan pelestarian kebudayaan, memperkuat moderasi beragama; dan meningkatkan budaya literasi, inovasi, dan kreativitas.

Agenda pembangunan ini diturunkan ke dalam program prioritas dan kegiatan prioritas sebagai berikut:

- a. revolusi mental dan Pembinaan Ideologi Pancasila untuk memperkuat ketahanan budaya bangsa dan membentuk mentalitas bangsa yang maju, modern, dan berkarakter, dengan kegiatan prioritas, yaitu:
 - 1) revolusi mental dalam sistem pendidikan untuk memperkuat nilai integritas, etos kerja, gotong royong, dan budi pekerti;
 - 2) revolusi mental dalam tata kelola pemerintahan untuk penguatan budaya birokrasi yang bersih, melayani, dan responsif;
 - 3) revolusi mental dalam sistem sosial untuk memperkuat ketahanan, kualitas dan peran keluarga dan masyarakat dalam pembentukan karakter;
 - 4) penguatan pusat-pusat perubahan gerakan revolusi mental;
 - 5) pembangunan dan pembudayaan sistem ekonomi kerakyatan berlandaskan Pancasila; dan
 - 6) pembinaan Ideologi Pancasila, pendidikan kewarganegaraan, wawasan kebangsaan dan bela negara untuk menumbuhkan jiwa nasionalisme dan patriotisme.
- b. meningkatkan pemajuan Dan pelestarian kebudayaan untuk memperkuat karakter dan memperteguh jati diri bangsa, meningkatkan kesejahteraan rakyat, dan mempengaruhi arah perkembangan peradaban dunia, dengan kegiatan prioritas, yaitu:
 - 1) revitalisasi dan aktualisasi nilai budaya dan kearifan lokal;
 - 2) pengembangan dan Pemanfaatan Kekayaan Budaya untuk memperkuat karakter bangsa dan kesejahteraan rakyat;
 - 3) perlindungan hak kebudayaan dan ekspresi budaya untuk memperkuat kebudayaan yang inklusif;
 - 4) pengembangan diplomasi budaya untuk memperkuat pengaruh Indonesia dalam perkembangan peradaban dunia; dan



- 5) pengembangan tata kelola pembangunan kebudayaan.
- c. memperkuat moderasi beragama untuk mengukuhkan toleransi, kerukunan dan harmoni sosial, dengan kegiatan prioritas, yaitu:
 - 1) penguatan cara pandang, sikap, dan praktik beragama dalam perspektif jalan tengah untuk memantapkan persaudaraan dan kebersamaan di kalangan umat beragama;
 - 2) penguatan harmoni dan kerukunan umat Beragama;
 - 3) penyelarasan relasi agama dan budaya;
 - 4) peningkatan kualitas pelayanan kehidupan beragama; dan
 - 5) pengembangan ekonomi dan sumber daya keagamaan.
- d. peningkatan budaya literasi, inovasi dan kreativitas bagi terwujudnya masyarakat berpengetahuan, dan berkarakter, dengan kegiatan prioritas, yaitu:
 - 1) peningkatan budaya literasi;
 - 2) pengembangan, pembinaan, dan perlindungan bahasa Indonesia, bahasa dan aksara daerah, serta sastra;
 - 3) pengembangan budaya ilmu pengetahuan dan teknologi (IPTEK), inovasi, kreativitas, dan daya cipta; dan
 - 4) penguatan institusi sosial penggerak literasi dan inovasi.

5. Memperkuat Infrastruktur untuk Mendukung Pengembangan Ekonomi dan Pelayanan Dasar

Perkuatan infrastruktur ditujukan untuk mendukung aktivitas perekonomian serta mendorong pemerataan pembangunan nasional. Pemerintah Indonesia akan memastikan pembangunan infrastruktur akan didasarkan kebutuhan dan keunggulan wilayah melalui:

- a. menjadikan keunggulan wilayah sebagai acuan untuk mengetahui kebutuhan infrastruktur wilayah;
- b. peningkatan pengaturan, pembinaan dan pengawasan dalam pembangunan;
- c. pengembangan infrastruktur perkotaan berbasis teknologi informasi dan komunikasi (TIK);
- d. rehabilitasi sarana dan prasarana yang sudah tidak efisien; dan
- e. mempermudah perijinan pembangunan infrastruktur.

Agenda pembangunan ini diturunkan ke dalam program prioritas dan kegiatan prioritas sebagai berikut:

- a. infrastruktur pelayanan dasar, dengan kegiatan prioritas, yaitu:
 - 1) penyediaan akses perumahan dan permukiman layak, aman dan terjangkau;
 - 2) penyediaan akses air minum dan sanitasi layak dan aman;



- 3) pengelolaan air tanah dan air baku berkelanjutan;
 - 4) keselamatan dan keamanan transportasi;
 - 5) ketahanan kebencanaan infrastruktur; dan
 - 6) waduk multipurpose dan modernisasi irigasi.
- b. infrastruktur ekonomi, dengan kegiatan prioritas, yaitu:
- 1) konektivitas jalan;
 - 2) konektivitas kereta api;
 - 3) konektivitas laut;
 - 4) konektivitas udara; dan
 - 5) konektivitas darat.
- c. infrastruktur perkotaan, dengan kegiatan prioritas, yaitu:
- 1) transportasi perkotaan; dan
 - 2) infrastruktur dan ekosistem teknologi informasi dan komunikasi (TIK) perkotaan.
- d. energi dan ketenagalistrikan, dengan kegiatan prioritas, yaitu:
- 1) keberlanjutan penyediaan energi dan ketenagalistrikan;
 - 2) akses dan keterjangkauan energi dan ketenagalistrikan; dan
 - 3) kecukupan penyediaan energi dan tenaga listrik.
- e. transformasi digital, dengan kegiatan prioritas, yaitu:
- 1) penuntasan infrastruktur teknologi informasi dan komunikasi (TIK);
 - 2) pemanfaatan infrastruktur teknologi informasi dan komunikasi (TIK); dan
 - 3) fasilitas pendukung transformasi digital.

6. Membangun Lingkungan Hidup, Meningkatkan Ketahanan Bencana, dan Perubahan Iklim

Membangun lingkungan hidup, meningkatkan ketahanan bencana, dan perubahan iklim Pembangunan nasional perlu memperhatikan daya dukung sumber daya alam dan daya tampung lingkungan hidup, kerentanan bencana, dan perubahan iklim. Pembangunan lingkungan hidup, serta peningkatan ketahanan bencana dan perubahan iklim akan diarahkan melalui kebijakan:

- a. peningkatan kualitas lingkungan hidup;
- b. peningkatan ketahanan bencana dan iklim; serta
- c. pembangunan rendah karbon

Agenda pembangunan ini diturunkan ke dalam program prioritas dan kegiatan prioritas sebagai berikut:

- a. peningkatan kualitas lingkungan hidup, dengan kegiatan prioritas, yaitu:



- 1) pencegahan pencemaran dan kerusakan sumber daya alam dan lingkungan hidup;
 - 2) penanggulangan pencemaran dan kerusakan sumber daya alam dan lingkungan hidup;
 - 3) pemulihan pencemaran dan kerusakan sumber daya alam dan lingkungan hidup; dan
 - 4) penguatan kelembagaan dan penegakan hukum di bidang sumber daya alam dan lingkungan hidup.
- b. peningkatan ketahanan bencana dan iklim, dengan kegiatan prioritas, yaitu:
- 1) penanggulangan bencana; dan
 - 2) peningkatan ketahanan iklim.
- c. pembangunan rendah karbon, dengan kegiatan prioritas, yaitu:
- 1) pembangunan energi berkelanjutan;
 - 2) pemulihan lahan berkelanjutan; dan
 - 3) pengembangan industri hijau

7. Memperkuat Stabilitas Polhukhankam dan Transformasi Pelayanan Publik

Negara wajib terus hadir dalam melindungi segenap bangsa, memberikan rasa aman serta pelayanan publik yang berkualitas pada seluruh warga negara dan menegakkan kedaulatan negara. Pemerintah akan terus berupaya meningkatkan tata kelola pemerintahan yang baik dan transparan yang dapat diakses oleh semua masyarakat melalui:

- a. reformasi kelembagaan birokrasi untuk pelayanan publik berkualitas;
- b. meningkatkan hak hak politik dan kebebasan sipil;
- c. memperbaiki sistem peradilan, penataan regulasi dan tata kelola keamanan siber;
- d. mempermudah akses terhadap keadilan dan sistem anti korupsi; dan
- e. mempermudah akses terhadap pelayanan dan perlindungan Warga Negara Indonesia (WNI) di luar negeri.

Agenda pembangunan ini diturunkan ke dalam program prioritas dan kegiatan prioritas sebagai berikut:

- a. konsolidasi demokrasi, dengan kegiatan prioritas, yaitu:
 - 1) penguatan kapasitas lembaga demokrasi;
 - 2) penguatan kesetaraan dan kebebasan; dan
 - 3) peningkatan kualitas komunikasi publik.
- b. Optimalisasi Kebijakan Luar Negeri, dengan kegiatan prioritas, yaitu:
 - 1) penguatan integritas Negara Kesatuan Republik Indonesia dan Perlindungan Warga Negara Indonesia (WNI) di luar negeri; dan



- 2) penguatan kerjasama pembangunan internasional.
- c. reformasi birokrasi dan tata kelola, dengan kegiatan prioritas, yaitu:
 - 1) penguatan implementasi manajemen ASN;
 - 2) transformasi pelayanan publik;
 - 3) penataan kelembagaan dan proses bisnis; dan
 - 4) reformasi sistem akuntabilitas kinerja.
- d. menjaga stabilitas keamanan nasional, dengan kegiatan prioritas, yaitu:
 - 1) penguatan keamanan dalam negeri;
 - 2) penguatan keamanan laut; dan
 - 3) penguatan keamanan dan ketertiban masyarakat.

Strategi dan arah kebijakan Pemerintah Daerah dirumuskan secara teknokratik dengan memperhatikan permasalahan dan isu strategis pembangunan daerah serta mempedomani RPJMN 2020-2024. Sinkronisasi serta keterkaitan prioritas pembangunan daerah Kabupaten Gowa Tahun 2024 dengan Prioritas Nasional Tahun 2024 dapat dilihat pada Tabel 4.8 berikut:



Tabel 4. 8
Sinkronisasi Prioritas Pembangunan Kabupaten Gowa Tahun 2024 dengan
Prioritas Nasional Tahun 2024

No.	Prioritas Nasional Tahun 2024	Prioritas Pembangunan Kabupaten Gowa Tahun 2024
1	Memperkuat Ketahanan Ekonomi untuk Pertumbuhan yang Berkualitas dan Berkeadilan	PK2. Meningkatkan Pertumbuhan Ekonomi yang Merata dan Berdaya Saing
2	Mengembangkan Wilayah untuk Mengurangi Kesenjangan dan Menjamin Pemerataan	PK4. Meningkatkan Infrastruktur yang Berkualitas dan Berkelanjutan
		PK2. Meningkatkan Pertumbuhan Ekonomi yang Merata dan Berdaya Saing
3	Meningkatkan Sumber Daya Manusia Berkualitas dan Berdaya Saing	PK1. Meningkatkan Kualitas Sumber Daya Manusia yang Inklusif dan Berdaya Saing PK3. Meningkatkan Perlindungan Sosial yang Inklusif dan Terintegrasi
4	Revolusi Mental dan Pembangunan Kebudayaan	PK1. Meningkatkan Kualitas Sumber Daya Manusia yang Inklusif dan Berdaya Saing
5	Memperkuat Infrastruktur untuk Mendukung Pengembangan Ekonomi dan Pelayanan Dasar	PK4. Meningkatkan Infrastruktur yang Berkualitas dan Berkelanjutan
6	Membangun Lingkungan Hidup, Meningkatkan Ketahanan Bencana dan Perubahan Iklim	PK4. Meningkatkan Infrastruktur yang Berkualitas dan Berkelanjutan PK2. Meningkatkan Pertumbuhan Ekonomi yang Merata dan Berdaya Saing
7	Memperkuat Stabilitas Polhukhankam dan Transformasi Pelayanan Publik	PK5. Memperkuat Tata Kelola Penyelenggaraan Pemerintahan yang Akuntabel dan Inovatif

4.2.4. Prioritas Pembangunan Provinsi Sulawesi Selatan Tahun 2024

Program prioritas pembangunan daerah Provinsi Sulawesi Selatan tahun 2024-2026 merupakan program-program yang dapat yang dirumuskan untuk mendukung pencapaian tujuan, sasaran, strategi dan arah kebijakan pembangunan daerah dalam yang telah ditetapkan dalam Rencana Pembangunan Daerah (RPD) Provinsi Sulawesi Selatan tahun 2024-2026 sekaligus pencapaian visi misi RPJPD Provinsi Sulawesi Selatan Tahun 2005-2025. Selain itu program prioritas yang telah dirumuskan dan ditetapkan telah memperhatikan permasalahan dan isu strategis. Adapun tema dan



prioritas pembangunan daerah serta program prioritas Provinsi Sulawesi Selatan tahun 2024-2026, selanjutnya pada penjelasan berikut.

Adapun Tema Pembangunan Provinsi Sulawesi Selatan tahun 2024 - 2026 adalah sebagai berikut:

Tema Pembangunan Tahun 2024: **“Peningkatan Pemerataan Pembangunan untuk Pertumbuhan yang inklusif”** untuk mewujudkan tema tersebut maka prioritas pembangunan diarahkan pada :

1. Peningkatan Tata Kelola penyelenggaraan pemerintahan yang akuntabel dan inovatif
2. Peningkatan Pembangunan infrastruktur yang berkualitas dan merata
3. Peningkatan produktivitas dan nilai tambah produk unggulan daerah
4. Peningkatan Kesejahteraan masyarakat yang berkualitas dan merata
5. Pembangunan kualitas lingkungan hidup yang berkelanjutan

Program Prioritas merupakan program yang terdiri dari kegiatan dan sub kegiatan yang dapat mendukung pencapaian indikator tujuan dan sasaran pembangunan Provinsi Sulawesi Selatan hingga tahun 2026 yang ditetapkan dalam dokumen Rencana Pembangunan Daerah tahun 2024-2026. Program prioritas pembangunan daerah Provinsi Sulawesi Selatan Tahun 2024- 2026 beserta indikator kinerja disajikan pada tabel VII.4 berikut.

Dalam mencapai prioritas pembangunan tersebut, maka pembangunan daerah Provinsi Sulawesi Selatan tahun 2024 difokuskan pada sasaran sebagai mana pada tabel 4.2 berikut:



Tabel 4. 9
Prioritas dan Sasaran Pembangunan Provinsi Sulawesi Selatan Tahun 2024

Prioritas Pembangunan	Tujuan/ Sasaran/ Program Prioritas Daerah	Indikator Kinerja	Satuan Indikator Kinerja	Kondisi Awal (2022)	Target (2024)
Peningkatan Tata Kelola penyelenggaraan pemerintahan yang akuntabel dan inovatif	Tujuan 1: Meningkatkan tata kelola penyelenggaraan pemerintahan yang akuntabel	Indeks reformasi birokrasi	Indeks	B (66,16)	B (67,31)
	Sasaran 1 : Meningkatnya akuntabilitas kinerja pemerintahan daerah	Nilai SAKIP Provinsi	Huruf/ Angka	B (68,08)	B (68,52)
	Sasaran 2: Optimalnya Kualitas Pelayanan Publik	Indeks Layanan Publik	Indeks	A-(4,10)	A- (4,01 – 4,50)
Peningkatan Pembangunan infrastruktur yang berkualitas dan merata	Tujuan 2: Meningkatkan Pembangunan Infrastruktur yang berkualitas dan merata	Indeks Williamson	Indeks	0,687	0,670
	Sasaran 3. Meningkatnya aksesibilitas Infrastruktur wilayah	Indeks Layanan Infrastruktur	Indeks	80,39	81,97
Peningkatan produktivitas dan nilai tambah produk unggulan daerah	Tujuan 3 : Meningkatkan kesejahteraan masyarakat secara	PDRB Perkapita ADHB	Rp.	62,43	70,7
Peningkatan Kesejahteraan masyarakat yang berkualitas dan merata		Gini rasio	Angka	0,365	0,361
	Sasaran 4 : Meningkatnya Penyerapan Tenaga Kerja Sektor Unggulan Daerah Daerah	Tingkat Pengangguran Terbuka (TPT)	Persentase	4,51	4,24
	Sasaran 5: Meningkatnya pertumbuhan perekonomian daerah yang berkualitas	Pertumbuhan Ekonomi	persentase	5,09	5,31 – 6,71
	Sasaran 6 : Menurunnya Angka kemiskinan	Angka Kemiskinan	Nilai	8,63	8,31
	Sasaran 7 : Meningkatnya Kualitas SDM yang kompetitif	Indeks Pembangunan Manusia (IPM)	Angka	72,82	73,99
	Sasaran 8 : Meningkatnya Kualitas dan Kesetaraan gender dalam pembangunan	Indeks Pembangunan Gender (IPG)	Indeks	92,85 (2021)	93,65
Pembangunan kualitas lingkungan hidup yang berkelanjutan	Tujuan 4: Meningkatkan kualitas lingkungan	Indeks Kualitas Lingkungan Hidup	Poin	72,63	73,57
	Sasaran 9: Terpeliharanya kualitas lingkungan hidup serta kemampuan adaptasi dan mitigasi terhadap bencana dan perubahan iklim.	Penurunan Emisi Gas Rumah Kaca (GRK)	Juta ton CO2 eq	1,360.000	1.823.583



4.3 Strategi Pencapaian Tujuan dan Sasaran

Strategi adalah langkah berisikan program-program sebagai prioritas pembangunan daerah untuk mencapai sasaran. Rumusan strategi berupa pernyataan yang menjelaskan bagaimana tujuan dan sasaran dapat dicapai yang selanjutnya diperjelas dengan serangkaian arah kebijakan.

Sebagai upaya pencapaian tujuan dan sasaran yang telah ditetapkan pada Bab V, perlu dirumuskan strategi pembangunan daerah yang konsisten dan berkesesuaian dengan permasalahan pembangunan yang dihadapi oleh pemerintah daerah. Perumusan strategi pembangunan daerah diharapkan menjadi arahan dan pedoman (*guideline*) dalam menetapkan arah kebijakan dan program prioritas pembangunan daerah yang menjadi pedoman dalam pelaksanaan pembangunan daerah. Dalam pencapaian tujuan dan sasaran Rencana Pembangunan Daerah 9RPD) Tahun 2024-2026 telah dirumuskan dan ditetapkan 12 (Dua Belas) strategi, yaitu:

1. Meningkatkan kualitas perencanaan, pengukuran, pelaporan, evaluasi dan pencapaian kinerja pemerintahan serta meningkatkan kapabilitas dan keunggulan SDM aparatur yang mampu memmanifestasikan kelembagaan pemerintahan yang bersih dan berakuntabilitas;
2. Meningkatkan akses data, informasi dan inovasi serta kualitas pelayanan publik dengan pelayanan yang cepat, efektif dan efisien berbasis teknologi informasi;
3. Meningkatkan jangkauan dan kualitas infrastruktur wilayah yang berkeadilan;
4. Meningkatkan akses terhadap penciptaan lapangan dan kesempatan kerja termasuk penyandang disabilitas di berbagai bidang pembangunan serta Meningkatkan kompetensi dan daya saing tenaga kerja;
5. Meningkatkan pengembangan komoditas unggulan, pariwisata dan ekonomi kreatif;
6. Meningkatkan iklim investasi dan usaha;
7. Meningkatkan pendapatan, kualitas sumber daya manusia serta pemerataan akses pelayanan dasar masyarakat miskin dalam upaya mengurangi pengeluaran masyarakat miskin dan kantong-kantong kemiskinan;
8. Meningkatkan pemerataan akses dan kualitas pendidikan masyarakat termasuk pendidikan inklusi;
9. Meningkatkan pemerataan akses dan kualitas layanan kesehatan masyarakat;
10. Meningkatkan kesetaraan gender dan inklusi sosial;
11. Meningkatkan pemenuhan hak dan perlindungan anak;
12. Meningkatkan kualitas lingkungan hidup serta kemampuan adaptasi dan mitigasi terhadap perubahan iklim.



Adapun tujuan, sasaran dan strategi Rencana Pembangunan Daerah (RPD) Provinsi Sulawesi Selatan Tahun 2024-2026 disajikan pada tabel 4.10 berikut.

Tabel 4. 10
Tujuan Sasaran dan Strategi Rencana Pembangunan Daerah (RPD)

Tujuan		Sasaran		Strategi	
1	Mengoptimalkan tata kelola penyelenggaraan pemerintahan yang akuntabel	1.	Meningkatnya akuntabilitas kinerja pemerintahan daerah	1	Meningkatkan kualitas perencanaan, pengukuran, pelaporan, evaluasi dan pencapaian kinerja pemerintahan serta meningkatkan kapabilitas dan keunggulan SDM aparatur yang mampu memanifestasikan kelembagaan pemerintahan yang bersih dan berakuntabilitas
		2.	Optimalnya Kualitas pelayanan publik	2	Meningkatkan akses data, informasi dan inovasi serta kualitas pelayanan publik dengan pelayanan yang cepat, efektif dan efisien berbasis teknologi informasi
2	Meningkatkan Pembangunan Infrastruktur yang berkualitas dan merata	3.	Meningkatnya aksesibilitas infrastruktur wilayah	3.	Meningkatkan jangkauan dan kualitas infrastruktur wilayah yang berkeadilan
3	Meningkatkan Kesejahteraan masyarakat secara merata	4.	Meningkatnya Kualitas dan Penyerapan Tenaga Kerja	4	Meningkatkan akses terhadap penciptaan lapangan dan kesempatan kerja termasuk penyandang disabilitas di berbagai bidang pembangunan serta Meningkatkan kompetensi dan daya saing tenaga kerja
		5	Meningkatkan Pertumbuhan Perekonomian Daerah yang Berkualitas	5	Meningkatkan pengembangan komoditas unggulan, pariwisata dan ekonomi kreatif
				6	Meningkatkan iklim investasi dan usaha



Tujuan		Sasaran		Strategi	
		6.	Menurunnya Angka kemiskinan	7.	Meningkatkan pendapatan, kualitas sumber daya manusia serta pemerataan akses pelayanan dasar masyarakat miskin dalam upaya mengurangi pengeluaran masyarakat miskin dan kantong-kantong kemiskinan
		7.	Meningkatnya Kualitas SDM yang Kompetitif dan Inklusif	8.	Meningkatkan pemerataan akses dan kualitas pendidikan masyarakat termasuk pendidikan inklusi
				9.	Meningkatkan pemerataan akses dan kualitas layanan kesehatan masyarakat
		8.	Meningkatnya Kualitas dan Kesetaraan Gender dalam Pembangunan	10.	Meningkatkan kesetaraan gender dan inklusi sosial
11.	Meningkatkan pemenuhan hak dan perlindungan anak				
4	Meningkatkan kualitas lingkungan hidup yang Berkelanjutan dan Berketahanan Bencana	9.	Terpeliharanya kualitas lingkungan hidup serta kemampuan adaptasi dan mitigasi perubahan iklim	12.	Meningkatkan kualitas lingkungan hidup serta kemampuan adaptasi dan mitigasi terhadap perubahan iklim

Berdasarkan prioritas pembangunan Provinsi Sulawesi Selatan yang tercantum dalam Rancangan Akhir RKPD Provinsi Sulawesi Selatan Tahun 2024, Tabel 4.7 merupakan sinkronisasi Prioritas Pembangunan Kabupaten Gowa Tahun 2024 dan Prioritas Provinsi Sulawesi Selatan Tahun 2024.



Tabel 4. 11
Sinkronisasi Prioritas Pembangunan Kabupaten Gowa dengan Prioritas
Pembangunan Provinsi Sulawesi Selatan Tahun 2024

No	Prioritas Provinsi Sulawesi Selatan Tahun 2024	Prioritas Pembangunan Kabupaten Gowa Tahun 2024
1	Peningkatan Tata Kelola Penyelenggaraan Pemerintahan Yang Akuntabel Dan Inovatif	Memperkuat Tata Kelola Penyelenggaraan Pemerintahan yang Akuntabel dan Inovatif
2	Peningkatan Pembangunan Infrastruktur Yang Berkualitas Dan Merata	Meningkatkan Infrastruktur yang Berkualitas dan Berkelanjutan
3	Peningkatan Produktivitas Dan Nilai Tambah Produk Unggulan Daerah	Meningkatkan Pertumbuhan Ekonomi yang Merata dan Berdaya Saing
4	Peningkatan Kesejahteraan Masyarakat Yang Berkualitas Dan Merata	Meningkatkan Perlindungan Sosial yang Inklusif dan Terintegrasi
5	Pembangunan Kualitas Lingkungan Hidup Yang Berkelanjutan	Meningkatkan Infrastruktur yang Berkualitas dan Berkelanjutan

Sumber: RPD Provinsi Sulawesi Selatan Tahun 2024-2026

4.4 Program Unggulan

Program Unggulan merupakan serangkaian kegiatan-kegiatan yang disampaikan oleh Bupati dan Wakil Bupati Kabupaten Gowa kepada masyarakat, yang menggambarkan kegiatan konkret dan mudah dimengerti masyarakat, bermanfaat serta memiliki dampak yang besar bagi masyarakat. Program unggulan direncanakan dan dilaksanakan setiap tahun selama masa jabatan. Adapun Program Unggulan Bupati dan Wakil Bupati Kabupaten Gowa Tahun 2024 adalah:

1. Percepatan Penurunan Stunting
2. Pengurangan Kemiskinan dan Penghapusan Kemiskinan Ekstrem
3. Percepatan Pertumbuhan Ekonomi
4. Pengembangan Investasi SDM Seperempat Abad
5. Pengembangan Satu Desa/Kelurahan Satu Sarjana
6. Pengembangan Satu Desa/Kelurahan Satu Hafiz
7. Peningkatan Beasiswa Pendidikan Profesi Guru Agama Islam
8. Pengembangan Pencerahan Qalbu Jum'at Ibadah
9. Peningkatan Kapasitas Imam Dusun/Lingkungan, Imam Desa/Kelurahan
10. Pengembangan Pertanian Modern



11. Pengembangan Rumah Produktif & Klinik UMKM
12. Penyelenggaraan Mal Pelayanan Publik Digital dan Pembangunan Pos Pelayanan Publik
13. Pengembangan Kompetensi SDM Aparatur

4.5 Inovasi Pembangunan Daerah

Peranan inovasi dalam meningkatkan daya saing bangsa dengan pengembangannya yang berbasis kesisteman, telah dituangkan di dalam Undang-Undang Nomor 17 Tahun 2007 tentang Rencana Pembangunan Jangka Panjang Nasional (RPJPN) 2005 – 2025. Visi misi maupun arah pembangunan, di dalam Undang-Undang tersebut, menekankan tentang pentingnya inovasi dalam membangun daya saing.

Batasan atau definisi tentang inovasi sangatlah beragam, tetapi secara umum, yang dimaksud dengan inovasi adalah penerapan atau implementasi dari sesuatu yang baru. Lebih luas lagi, inovasi merupakan tindakan penerapan ide-ide baru yang menciptakan nilai bagi organisasi bisnis, pemerintah, dan masyarakat. Bisa dikatakan bahwa inovasi merupakan (penerapan) cara yang lebih baik dan cerdas dalam melakukan sesuatu. Dalam konteks daerah, pembangunan berbasis inovasi sudah menjadi keniscayaan, bahkan sudah menjadi kebutuhan. Hal ini seiring dengan tumbuhnya kesadaran bersama bahwa majunya suatu bangsa sangat ditentukan oleh inovasi yang dilakukan bangsa tersebut. Untuk itu maka diperlukan adanya acuan kebijakan terhadap berbagai kegiatan yang berkaitan dengan peningkatan kreativitas keinovasian daerah. Peningkatan keinovasian masyarakat serta merta akan meningkatkan dan memacu kreativitas untuk meningkatkan daya saing daerah.

Dalam rangka optimalisasi pelayanan kepada masyarakat, maka Pemerintah Daerah Kabupaten Gowa melakukan beberapa inovasi yang akan dilaksanakan, yaitu:

1. Lembaga Pendidikan Mahasantri
2. Kampung Rewako
3. Beautiful Malino

4.6 Penelaahan Pokok-Pokok Pikiran DPRD

Dalam mengimplementasikan pendekatan partisipatif pada penyusunan RKPD Kabupaten Gowa Tahun 2024 dilakukan proses penelaahan pokok-pokok pikiran DPRD. Penelaahan pokok-pokok pikiran DPRD merupakan kajian permasalahan pembangunan daerah yang diperoleh dari DPRD berdasarkan risalah rapat dengar pendapat dan/atau rapat hasil penyerapan aspirasi melalui reses.



Dalam penyusunan RKPD Kabupaten Gowa Tahun 2024 pokok pokok pikiran DPRD yang telah diinput melalui Sistem Informasi Pemerintahan Daerah (SIPD) sebanyak 368 (tiga ratus enam puluh delapan) permasalahan. Pokok-pokok pikiran DPRD yang diakomodir dan yang telah dikelompokkan kedalam urusan Perangkat Daerah diselaraskan dengan prioritas dan sasaran pembangunan daerah serta ketersediaan kapasitas riil anggaran, maka terpetakan sebagai berikut:

1. Urusan Pemerintahan Bidang Pekerjaan Umum dan Penataan Ruang, antara lain:
 - a. Pembangunan Jalan Beton
 - b. Paspal Jalan
 - c. Pembangunan / Rehabilitasi Drainase
 - d. Pembangunan Jembatan
 - e. Pembangunan Paving Blok
 - f. Pembangunan Pembuangan Air Limbah Rmh Tangga
 - g. Rehab Saluran Irigasi
 - h. Rehabilitasi Tanggul Sungai
 - i. Pemeliharaan Jaringan Irigasi
2. Urusan Pemerintahan Bidang Perhubungan, antara lain:
 - a. Pengadaan Lampu Penerangan Jalan (serta jaringannya)
3. Urusan Pemerintahan Bidang Pariwisata, antara lain:
 - a. Bimtek Pengembangan SDM Bagi Pelaku Usaha Pariwisata



BAB V RENCANA KERJA PENDANAAN

Rencana program dan kegiatan daerah Tahun 2024 merupakan penjabaran tahun ketiga dari RPJMD Kabupaten Gowa Tahun 2021-2026. RKPD Tahun 2022 merupakan dokumen perencanaan bagi Pemerintah Daerah Kabupaten yang memuat uraian, Visi, Misi Tujuan Sasaran dan Kebijakan, serta Program, kegiatan dan sub kegiatan Perangkat Daerah untuk kurun waktu 1 (satu) tahun. Rencana program, kegiatan, dan sub kegiatan yang telah dilakukan dari proses penyusunan rancangan awal sampai dengan Musyawarah Pembangunan (Musrenbang). Musrenbang menjadi salah satu media untuk membahas rencana kerja Pemerintah Daerah dengan pemangku kepentingan yang terdiri dari unsur Forum Komunikasi Pimpinan Daerah (FORKOPIMDA), unsur DPRD, unsur Vertikal, unsur Perguruan Tinggi, unsur Dunia Usaha, unsur Asosiasi Profesi, Organisasi dan Tokoh Masyarakat serta unsur Media Masa.

Rencana program, kegiatan dan sub kegiatan yang tertuang dalam RKPD Tahun 2024 sesuai dengan Peraturan Menteri Dalam Negeri Nomor 90 Tahun 2019 tentang Klasifikasi, Kodefikasi, dan Nomenklatur Perencanaan Pembangunan dan Keuangan Daerah dan Keputusan Menteri Dalam Negeri Nomor 050/5889 tentang Hasil Verifikasi dan Validasi Pemutakhiran Klasifikasi, Kodefikasi dan Nomenklatur Perencanaan Pembangunan dan Keuangan Daerah. Pendanaan program, kegiatan dan sub kegiatan prioritas daerah Tahun 2024 untuk mendanai setiap urusan pemerintahan daerah dengan pendanaan yang bersumber dari APBD Kabupaten, APBD Provinsi dan APBN serta memanfaatkan pendanaan yang bersumber Corporate Social Responsibility (CSR) dan pendanaan sumber lainnya.

5.1 Sinkronisasi Kebijakan Pemerintah Kabupaten Gowa dengan Prioritas Pembangunan Nasional Tahun 2024

Sesuai amanat Peraturan Menteri Dalam Negeri Nomor ... Tahun 2023 tentang Pedoman Penyusunan Rencana Kerja Pemerintah Daerah Tahun 2024, bahwa penyusunan RKPD Kabupaten/Kota berpedoman pada Rencana Kerja Pemerintah (RKP) Tahun 2024 program strategis nasional yang ditetapkan oleh Pemerintah Pusat dan RKPD provinsi.

Untuk menjamin terciptanya integrasi, sinkronisasi dan sinergi antar fungsi pemerintahan dan sinergi pusat dan daerah, penyusunan RKPD Kabupaten Gowa Tahun 2024 telah memperhatikan prioritas dan sasaran pembangunan Nasional Tahun 2024 sebagaimana telah ditetapkan dalam RKP Tahun 2024, dapat dilihat pada tabel di bawah ini.



Tabel 5. 1
Dukungan Program Pembangunan Kabupaten Gowa terhadap Prioritas
Pembangunan Nasional Tahun 2024

NO.	PRIORITAS NASIONAL	PAGU INDIKATIF (Rp)	PERSENTASE DUKUNGAN
1	Memperkuat Ketahanan Ekonomi untuk Pertumbuhan yang Berkualitas dan Berkeadilan	86.097.885.907	4,54%
2	Mengembangkan Wilayah untuk Mengurangi Kesenjangan dan Menjamin Pemerataan	70.210.092.718	3,70%
3	Meningkatkan Sumber Daya Manusia Berkualitas dan Berdaya Saing	945.798.821.524	49,83%
4	Revolusi Mental dan Pembangunan Kebudayaan	7.903.719.686	0,42%
5	Memperkuat Infrastruktur untuk Mendukung Pengembangan Ekonomi dan Pelayanan Dasar	253.384.598.234	13,35%
6	Membangun Lingkungan Hidup, Meningkatkan Ketahanan Bencana, dan Perubahan Iklim	20.160.501.641	1,06%
7	Memperkuat Stabilitas Polhukhankam dan Transformasi Pelayanan Publik	514.322.521.931	27,10%
	TOTAL	1.897.878.141.641	100%



Tabel 5. 2

Dukungan Program Pembangunan Kabupaten Gowa terhadap Prioritas Nasional, Sasaran Nasional, dan Program Prioritas Tahun 2024

NO	PRIORITAS NASIONAL	SASARAN NASIONAL	PROGRAM PRIORITAS	PROGRAM PERANGKAT DAERAH	PAGU INDIKATIF (Rp)	OPD PENANGGUNG JAWAB
1	Memperkuat Ketahanan Ekonomi untuk Pertumbuhan yang Berkualitas dan Berkeadilan				86.097.885.907	
		Terwujudnya transisi energi dan peningkatan kualitas sumber daya ekonomi sebagai pendukung pembangunan yang berkelanjutan	Pemenuhan Kebutuhan Energi dengan Mengutamakan Peningkatan Energi Baru Terbarukan (EBT)			
			Peningkatan kuantitas/ketahanan air untuk mendukung pertumbuhan ekonomi	PROGRAM PENGELOLAAN SUMBER DAYA AIR (SDA)	12.717.292.827	Dinas Pekerjaan Umum dan Penataan Ruang



NO	PRIORITAS NASIONAL	SASARAN NASIONAL	PROGRAM PRIORITAS	PROGRAM PERANGKAT DAERAH	PAGU INDIKATIF (Rp)	OPD PENANGGUNG JAWAB
		Terwujudnya percepatan transformasi ekonomi yang inklusif dan berkelanjutan melalui upaya revitalisasi industri dan penguatan daya saing usaha, dan penguatan pilar pertumbuhan dan daya saing ekonomi	Peningkatan ketersediaan, akses, dan kualitas konsumsi pangan	PROGRAM PENUNJANG URUSAN PEMERINTAHAN DAERAH KABUPATEN/KOTA	3.056.547.859	Dinas Ketahanan Pangan
				PROGRAM PENGELOLAAN SUMBER DAYA EKONOMI UNTUK KEDAULATAN dan KEMANDIRIAN PANGAN	-	Dinas Ketahanan Pangan
				PROGRAM PENINGKATAN DIVERSIFIKASI DAN KETAHANAN PANGAN MASYARAKAT	83.801.645	Dinas Ketahanan Pangan
				PROGRAM PENANGANAN KERAWANAN PANGAN	35.919.025	Dinas Ketahanan Pangan
				PROGRAM PENGAWASAN KEAMANAN PANGAN	30.592.225	Dinas Ketahanan Pangan



NO	PRIORITAS NASIONAL	SASARAN NASIONAL	PROGRAM PRIORITAS	PROGRAM PERANGKAT DAERAH	PAGU INDIKATIF (Rp)	OPD PENANGGUNG JAWAB
				PROGRAM PENUNJANG URUSAN PEMERINTAHAN DAERAH KABUPATEN/KOTA	10.477.029.208	Dinas Tanaman Pangan dan Holtikultura
				PROGRAM PENYEDIAAN DAN PENGEMBANGAN SARANA PERTANIAN	1.212.500.000	Dinas Tanaman Pangan dan Holtikultura
				PROGRAM PENYEDIAAN DAN PENGEMBANGAN PRASARANA PERTANIAN	6.418.150.000	Dinas Tanaman Pangan dan Holtikultura
				PROGRAM PENGENDALIAN DAN PENANGGULANGAN BENCANA PERTANIAN	137.656.000	Dinas Tanaman Pangan dan Holtikultura
				PROGRAM PENYULUHAN PERTANIAN	329.880.000	Dinas Tanaman Pangan dan Holtikultura
				PROGRAM PENUNJANG URUSAN PEMERINTAHAN DAERAH KABUPATEN/KOTA	199.940.153	Dinas Peternakan dan Perkebunan
				PROGRAM PENYEDIAAN DAN PENGEMBANGAN SARANA PERTANIAN	230.555.600	Dinas Peternakan dan Perkebunan



NO	PRIORITAS NASIONAL	SASARAN NASIONAL	PROGRAM PRIORITAS	PROGRAM PERANGKAT DAERAH	PAGU INDIKATIF (Rp)	OPD PENANGGUNG JAWAB
				PROGRAM PENYEDIAAN DAN PENGEMBANGAN PRASARANA PERTANIAN	4.868.000.000	Dinas Peternakan dan Perkebunan
				PROGRAM PENGENDALIAN KESEHATAN HEWAN DAN KESEHATAN MASYARAKAT VETERINER	77.971.000	Dinas Peternakan dan Perkebunan
				PROGRAM PENGENDALIAN DAN PENANGGULANGAN BENCANA PERTANIAN	23.040.000	Dinas Peternakan dan Perkebunan
				PROGRAM PENYULUHAN PERTANIAN	27.120.000	Dinas Peternakan dan Perkebunan
				PROGRAM PENUNJANG URUSAN PEMERINTAHAN DAERAH KABUPATEN/KOTA	6.819.559.766	Dinas Peternakan dan Perkebunan
			Peningkatan pengelolaan kemaritiman, perikanan, dan kelautan	PROGRAM PENUNJANG URUSAN PEMERINTAHAN DAERAH KABUPATEN/KOTA	3.442.711.835	Dinas Perikanan
				PROGRAM PENGELOLAAN PERIKANAN TANGKAP	739.977.400	Dinas Perikanan



NO	PRIORITAS NASIONAL	SASARAN NASIONAL	PROGRAM PRIORITAS	PROGRAM PERANGKAT DAERAH	PAGU INDIKATIF (Rp)	OPD PENANGGUNG JAWAB
				PROGRAM PENGELOLAAN PERIKANAN BUDIDAYA	1.541.127.000	Dinas Perikanan
				PROGRAM PENGAWASAN SUMBER DAYA KELAUTAN DAN PERIKANAN	13.960.000	Dinas Perikanan
				PROGRAM PENGOLAHAN DAN PEMASARAN HASIL PERIKANAN	506.726.600	Dinas Perikanan
				PROGRAM PENUNJANG URUSAN PEMERINTAHAN DAERAH KABUPATEN/KOTA	30.000.000	Dinas Perikanan
			Penguatan kewirausahaan, Usaha Mikro, Kecil Menengah (UMKM) dan koperasi	PROGRAM PENUNJANG URUSAN PEMERINTAHAN DAERAH KABUPATEN/KOTA	1.902.078.226	Dinas Koperasi dan UKM
				PROGRAM PELAYANAN IZIN USAHA SIMPAN PINJAM	13.750.200	Dinas Koperasi dan UKM
				PROGRAM PENILAIAN KESEHATAN KSP/USP KOPERASI	13.750.200	Dinas Koperasi dan UKM
				PROGRAM PENDIDIKAN DAN LATIHAN PERKOPERASIAN	13.750.200	Dinas Koperasi dan UKM
				PROGRAM PEMBERDAYAAN DAN PERLINDUNGAN KOPERASI	13.750.200	Dinas Koperasi dan UKM



NO	PRIORITAS NASIONAL	SASARAN NASIONAL	PROGRAM PRIORITAS	PROGRAM PERANGKAT DAERAH	PAGU INDIKATIF (Rp)	OPD PENANGGUNG JAWAB
				PROGRAM PEMBERDAYAAN USAHA MENENGAH, USAHA KECIL, DAN USAHA MIKRO (UMKM)	136.602.300	Dinas Koperasi dan UKM
				PROGRAM PENGEMBANGAN UMKM	91.980.000	Dinas Koperasi dan UKM
			Peningkatan nilai tambah, lapangan kerja, dan investasi di sektor riil, dan industrialisasi	PROGRAM PENEMPATAN TENAGA KERJA	67.368.920	Dinas Tenaga Kerja dan Transmigrasi
				PROGRAM HUBUNGAN INDUSTRIAL	38.124.400	Dinas Tenaga Kerja dan Transmigrasi
				PROGRAM PERENCANAAN DAN PEMBANGUNAN INDUSTRI	366.800.300	Dinas Perdagangan dan Perindustrian
				PROGRAM PENINGKATAN SARANA DISTRIBUSI PERDAGANGAN	795.652.379	Dinas Perdagangan dan Perindustrian
				PROGRAM PENUNJANG URUSAN PEMERINTAHAN DAERAH KABUPATEN/KOTA	3.069.255.113	Dinas Penanaman Modal dan Pelayanan Terpadu Satu Pintu
				PROGRAM PENGEMBANGAN IKLIM PENANAMAN MODAL	24.726.600	Dinas Penanaman Modal dan Pelayanan Terpadu Satu Pintu



NO	PRIORITAS NASIONAL	SASARAN NASIONAL	PROGRAM PRIORITAS	PROGRAM PERANGKAT DAERAH	PAGU INDIKATIF (Rp)	OPD PENANGGUNG JAWAB
				PROGRAM PROMOSI PENANAMAN MODAL	81.650.800	Dinas Penanaman Modal dan Pelayanan Terpadu Satu Pintu
				PROGRAM PELAYANAN PENANAMAN MODAL	86.752.500	Dinas Penanaman Modal dan Pelayanan Terpadu Satu Pintu
				PROGRAM PENGENDALIAN PELAKSANAAN PENANAMAN MODAL	447.690.000	Dinas Penanaman Modal dan Pelayanan Terpadu Satu Pintu
				PROGRAM PENUNJANG URUSAN PEMERINTAHAN DAERAH KABUPATEN/KOTA	16.001.565.636	Badan Pendapatan Daerah
				PROGRAM PENGELOLAAN PENDAPATAN DAERAH	2.237.386.660	Badan Pendapatan Daerah
			Peningkatan ekspor bernilai tambah tinggi dan penguatan Tingkat Kandungan Dalam Negeri (TKDN)	PROGRAM PENUNJANG URUSAN PEMERINTAHAN DAERAH KABUPATEN/KOTA	4.409.035.945	Dinas Perdagangan dan Perindustrian
				PROGRAM PERIZINAN DAN PENDAFTARAN PERUSAHAAN	32.376.400	Dinas Perdagangan dan Perindustrian
				PROGRAM PENGEMBANGAN EKSPOR	563.748.900	Dinas Perdagangan dan Perindustrian



NO	PRIORITAS NASIONAL	SASARAN NASIONAL	PROGRAM PRIORITAS	PROGRAM PERANGKAT DAERAH	PAGU INDIKATIF (Rp)	OPD PENANGGUNG JAWAB
				PROGRAM PENGGUNAAN DAN PEMASARAN PRODUK DALAM NEGERI	44.870.000	Dinas Perdagangan dan Perindustrian
			Penguatan pilar pertumbuhan dan daya saing ekonomi	PROGRAM PENINGKATAN DAYA TARIK DESTINASI PARIWISATA	13.378.000	Dinas Pariwisata dan Kebudayaan
				PROGRAM PEMASARAN PARIWISATA	1.202.393.885	Dinas Pariwisata dan Kebudayaan
				PROGRAM PENGEMBANGAN SUMBER DAYA PARIWISATA DAN EKONOMI KREATIF	20.844.000	Dinas Pariwisata dan Kebudayaan
				PROGRAM STABILISASI HARGA BARANG KEBUTUHAN POKOK DAN BARANG PENTING	102.815.100	Dinas Perdagangan dan Perindustrian
				PROGRAM STANDARDISASI DAN PERLINDUNGAN KONSUMEN	67.897.400	Dinas Perdagangan dan Perindustrian
				PROGRAM PEREKONOMIAN DAN PEMBANGUNAN	1.217.833.500	Sekretariat Daerah
2	Mengembangkan Wilayah untuk Mengurangi Kesenjangan dan Menjamin Pemerataan				70.210.092.718	



NO	PRIORITAS NASIONAL	SASARAN NASIONAL	PROGRAM PRIORITAS	PROGRAM PERANGKAT DAERAH	PAGU INDIKATIF (Rp)	OPD PENANGGUNG JAWAB
		Terjaganya pertumbuhan ekonomi dan tingkat kesejahteraan masyarakat di Kawasan Barat Indonesia (KBI)	Pembangunan Wilayah Sumatera			
			Pembangunan Wilayah Jawa-Bali			
			Pembangunan Wilayah Nusa Tenggara			
			Pembangunan Wilayah Kalimantan			
		Meningkatnya pertumbuhan ekonomi dan tingkat kesejahteraan masyarakat di Kawasan Timur Indonesia (KTI)	Pembangunan Wilayah Sulawesi	PROGRAM PENUNJANG URUSAN PEMERINTAHAN DAERAH KABUPATEN/KOTA	3.066.128.523	Dinas Tenaga Kerja dan Transmigrasi
				PROGRAM PENGEMBANGAN KAWASAN TRANSMIGRASI	11.115.000	Dinas Tenaga Kerja dan Transmigrasi
				PROGRAM PENUNJANG URUSAN PEMERINTAHAN DAERAH KABUPATEN/KOTA	3.242.119.384	Kecamatan Bontomarannu
				PROGRAM PENYELENGGARAAN PEMERINTAHAN DAN PELAYANAN PUBLIK	29.930.000	Kecamatan Bontomarannu



NO	PRIORITAS NASIONAL	SASARAN NASIONAL	PROGRAM PRIORITAS	PROGRAM PERANGKAT DAERAH	PAGU INDIKATIF (Rp)	OPD PENANGGUNG JAWAB
				PROGRAM PEMBINAAN DAN PENGAWASAN PEMERINTAHAN DESA	19.994.000	Kecamatan Bontomarannu
				PROGRAM PEMBERDAYAAN MASYARAKAT DESA DAN KELURAHAN	474.825.118	Kecamatan Bontomarannu (Kel. Romanglompoa)
				PROGRAM PEMBERDAYAAN MASYARAKAT DESA DAN KELURAHAN	499.921.708	Kecamatan Bontomarannu (Kel. Borongloe)
				PROGRAM PEMBERDAYAAN MASYARAKAT DESA DAN KELURAHAN	499.999.724	Kecamatan Bontomarannu (Kel. Bontomanai)
				PROGRAM PENUNJANG URUSAN PEMERINTAHAN DAERAH KABUPATEN/KOTA	2.047.852.740	Kecamatan Tompobulu
				PROGRAM PEMBERDAYAAN MASYARAKAT DESA DAN KELURAHAN	347.281.430	Kecamatan Tompobulu (Kel. Malakaji)
				PROGRAM PEMBERDAYAAN MASYARAKAT DESA DAN KELURAHAN	404.105.280	Kecamatan Tompobulu (Kel. Cikoro)



NO	PRIORITAS NASIONAL	SASARAN NASIONAL	PROGRAM PRIORITAS	PROGRAM PERANGKAT DAERAH	PAGU INDIKATIF (Rp)	OPD PENANGGUNG JAWAB
				PROGRAM PENUNJANG URUSAN PEMERINTAHAN DAERAH KABUPATEN/KOTA	3.689.726.830	Kecamatan Pallangga
				PROGRAM PEMBERDAYAAN MASYARAKAT DESA DAN KELURAHAN	493.009.700	Kecamatan Pallangga (Kel. Manggalli)
				PROGRAM PEMBERDAYAAN MASYARAKAT DESA DAN KELURAHAN	489.207.800	Kecamatan Pallangga (Kel. Pangkabinanga)
				PROGRAM PEMBERDAYAAN MASYARAKAT DESA DAN KELURAHAN	500.215.480	Kecamatan Pallangga (Kel. Parangbanoa)
				PROGRAM PEMBERDAYAAN MASYARAKAT DESA DAN KELURAHAN	498.773.300	Kecamatan Pallangga (Kel. Tetebatu)
				PROGRAM PENUNJANG URUSAN PEMERINTAHAN DAERAH KABUPATEN/KOTA	3.657.222.217	Kecamatan Bajeng
				PROGRAM PEMBERDAYAAN MASYARAKAT DESA DAN KELURAHAN	387.500.000	Kecamatan Bajeng (Kel. Kalabajeng)



NO	PRIORITAS NASIONAL	SASARAN NASIONAL	PROGRAM PRIORITAS	PROGRAM PERANGKAT DAERAH	PAGU INDIKATIF (Rp)	OPD PENANGGUNG JAWAB
				PROGRAM PEMBERDAYAAN MASYARAKAT DESA DAN KELURAHAN	387.500.000	Kecamatan Bajeng (Kel. Limbung)
				PROGRAM PEMBERDAYAAN MASYARAKAT DESA DAN KELURAHAN	359.600.000	Kecamatan Bajeng (Kel. Mataallo)
				PROGRAM PEMBERDAYAAN MASYARAKAT DESA DAN KELURAHAN	344.560.000	Kecamatan Bajeng (Kel. Tubajeng)
				PROGRAM PENUNJANG URUSAN PEMERINTAHAN DAERAH KABUPATEN/KOTA	2.942.864.878	Kecamatan Biringbulu
				PROGRAM PEMBERDAYAAN MASYARAKAT DESA DAN KELURAHAN	185.239.000	Kecamatan Biringbulu
				PROGRAM PENUNJANG URUSAN PEMERINTAHAN DAERAH KABUPATEN/KOTA	2.298.311.211	Kecamatan Barombong
				PROGRAM PEMBERDAYAAN MASYARAKAT DESA DAN KELURAHAN	477.213.100	Kecamatan Barombong (Kel. Lembangparang)



NO	PRIORITAS NASIONAL	SASARAN NASIONAL	PROGRAM PRIORITAS	PROGRAM PERANGKAT DAERAH	PAGU INDIKATIF (Rp)	OPD PENANGGUNG JAWAB
				PROGRAM PEMBERDAYAAN MASYARAKAT DESA DAN KELURAHAN	470.614.900	Kecamatan Barombong (Kel. Benteng Somba Opu)
				PROGRAM PENUNJANG URUSAN PEMERINTAHAN DAERAH KABUPATEN/KOTA	1.262.017.477	Kecamatan Bajeng Barat
				PROGRAM PENUNJANG URUSAN PEMERINTAHAN DAERAH KABUPATEN/KOTA	2.103.975.633	Kecamatan Parangloe
				PROGRAM PEMBERDAYAAN MASYARAKAT DESA DAN KELURAHAN	469.402.000	Kecamatan Parangloe (Kel. Lanna)
				PROGRAM PEMBERDAYAAN MASYARAKAT DESA DAN KELURAHAN	475.415.660	Kecamatan Parangloe (Kel. Bontoparang)
				PROGRAM PENUNJANG URUSAN PEMERINTAHAN DAERAH KABUPATEN/KOTA	1.323.002.648	Kecamatan Manuju
				PROGRAM PEMBINAAN DAN PENGAWASAN PEMERINTAHAN DESA	10.200.000	Kecamatan Manuju



NO	PRIORITAS NASIONAL	SASARAN NASIONAL	PROGRAM PRIORITAS	PROGRAM PERANGKAT DAERAH	PAGU INDIKATIF (Rp)	OPD PENANGGUNG JAWAB
				PROGRAM PENUNJANG URUSAN PEMERINTAHAN DAERAH KABUPATEN/KOTA	1.987.716.098	Kecamatan Bontonompo Selatan
				PROGRAM PEMBERDAYAAN MASYARAKAT DESA DAN KELURAHAN	437.484.300	Kecamatan Bontonompo Selatan (Kel. Bontoramba)
				PROGRAM PENUNJANG URUSAN PEMERINTAHAN DAERAH KABUPATEN/KOTA	879.594.072	Kecamatan Parigi
				PROGRAM PENUNJANG URUSAN PEMERINTAHAN DAERAH KABUPATEN/KOTA	165.761.100	Kecamatan Parigi
				PROGRAM PENUNJANG URUSAN PEMERINTAHAN DAERAH KABUPATEN/KOTA	7.914.853.764	Kecamatan Somba Opu
				PROGRAM PENYELENGGARAAN PEMERINTAHAN DAN PELAYANAN PUBLIK	22.500.000	Kecamatan Somba Opu
				PROGRAM PEMBERDAYAAN MASYARAKAT DESA DAN KELURAHAN	497.706.200	Kecamatan Somba Opu (Kel. Sungguminasa)



NO	PRIORITAS NASIONAL	SASARAN NASIONAL	PROGRAM PRIORITAS	PROGRAM PERANGKAT DAERAH	PAGU INDIKATIF (Rp)	OPD PENANGGUNG JAWAB
				PROGRAM PEMBERDAYAAN MASYARAKAT DESA DAN KELURAHAN	491.747.550	Kecamatan Somba Opu (Kel. BontoBontoa)
				PROGRAM PEMBERDAYAAN MASYARAKAT DESA DAN KELURAHAN	495.947.650	Kecamatan Somba Opu (Kel. Batangkaluku)
				PROGRAM PEMBERDAYAAN MASYARAKAT DESA DAN KELURAHAN	492.107.200	Kecamatan Somba Opu (Kel. Tompobalang)
				PROGRAM PEMBERDAYAAN MASYARAKAT DESA DAN KELURAHAN	489.138.810	Kecamatan Somba Opu (Kel. Katangka)
				PROGRAM PEMBERDAYAAN MASYARAKAT DESA DAN KELURAHAN	493.907.600	Kecamatan Somba Opu (Kel. Pandang-pandang)
				PROGRAM PEMBERDAYAAN MASYARAKAT DESA DAN KELURAHAN	490.907.550	Kecamatan Somba Opu (Kel. Tombolo)
				PROGRAM PEMBERDAYAAN MASYARAKAT DESA DAN KELURAHAN	493.908.304	Kecamatan Somba Opu (Kel. Kalegowa)



NO	PRIORITAS NASIONAL	SASARAN NASIONAL	PROGRAM PRIORITAS	PROGRAM PERANGKAT DAERAH	PAGU INDIKATIF (Rp)	OPD PENANGGUNG JAWAB
				PROGRAM PEMBERDAYAAN MASYARAKAT DESA DAN KELURAHAN	493.547.400	Kecamatan Somba Opu (Kel. Samata)
				PROGRAM PEMBERDAYAAN MASYARAKAT DESA DAN KELURAHAN	490.547.550	Kecamatan Somba Opu (Kel. Romangpolong)
				PROGRAM PEMBERDAYAAN MASYARAKAT DESA DAN KELURAHAN	493.454.800	Kecamatan Somba Opu (Kel. Paccinongang)
				PROGRAM PEMBERDAYAAN MASYARAKAT DESA DAN KELURAHAN	494.747.600	Kecamatan Somba Opu (Kel. Tamarunang)
				PROGRAM PEMBERDAYAAN MASYARAKAT DESA DAN KELURAHAN	491.947.200	Kecamatan Somba Opu (Kel. Bontoramba)
				PROGRAM PEMBERDAYAAN MASYARAKAT DESA DAN KELURAHAN	490.276.600	Kecamatan Somba Opu (Kel. Mawang)
				PROGRAM PENUNJANG URUSAN PEMERINTAHAN DAERAH KABUPATEN/KOTA	1.530.631.068	Kecamatan Pattallassang



NO	PRIORITAS NASIONAL	SASARAN NASIONAL	PROGRAM PRIORITAS	PROGRAM PERANGKAT DAERAH	PAGU INDIKATIF (Rp)	OPD PENANGGUNG JAWAB
				PROGRAM PENUNJANG URUSAN PEMERINTAHAN DAERAH KABUPATEN/KOTA	29.750.000	Kecamatan Pattallassang
				PROGRAM PEMBINAAN DAN PENGAWASAN PEMERINTAHAN DESA	5.950.000	Kecamatan Pattallassang
				PROGRAM PENUNJANG URUSAN PEMERINTAHAN DAERAH KABUPATEN/KOTA	1.323.812.767	Kecamatan Bontolempangan
				PROGRAM PEMBINAAN DAN PENGAWASAN PEMERINTAHAN DESA	7.990.000	Kecamatan Bontolempangan
				PROGRAM PENUNJANG URUSAN PEMERINTAHAN DAERAH KABUPATEN/KOTA	3.938.619.181	Kecamatan Tinggimoncong
				PROGRAM PENUNJANG URUSAN PEMERINTAHAN DAERAH KABUPATEN/KOTA	183.744.000	Kecamatan Tinggimoncong
				PROGRAM PEMBERDAYAAN MASYARAKAT DESA DAN KELURAHAN	239.281.000	Kecamatan Tinggimoncong (Kel. Bulutana)



NO	PRIORITAS NASIONAL	SASARAN NASIONAL	PROGRAM PRIORITAS	PROGRAM PERANGKAT DAERAH	PAGU INDIKATIF (Rp)	OPD PENANGGUNG JAWAB
				PROGRAM PEMBERDAYAAN MASYARAKAT DESA DAN KELURAHAN	266.206.809	Kecamatan Tinggimoncong (Kel. Pattapang)
				PROGRAM PEMBERDAYAAN MASYARAKAT DESA DAN KELURAHAN	249.922.488	Kecamatan Tinggimoncong (Kel. Malino)
				PROGRAM PEMBERDAYAAN MASYARAKAT DESA DAN KELURAHAN	294.579.934	Kecamatan Tinggimoncong (Kel. Gantarang)
				PROGRAM PEMBERDAYAAN MASYARAKAT DESA DAN KELURAHAN	266.427.971	Kecamatan Tinggimoncong (Kel. Bontolerung)
				PROGRAM PEMBERDAYAAN MASYARAKAT DESA DAN KELURAHAN	303.960.400	Kecamatan Tinggimoncong (Kel. Garassi)
				PROGRAM PENUNJANG URUSAN PEMERINTAHAN DAERAH KABUPATEN/KOTA	2.167.741.584	Kecamatan Bungaya
				PROGRAM PEMBERDAYAAN MASYARAKAT DESA DAN KELURAHAN	474.210.500	Kecamatan Bungaya (Kel. Sapaya)



NO	PRIORITAS NASIONAL	SASARAN NASIONAL	PROGRAM PRIORITAS	PROGRAM PERANGKAT DAERAH	PAGU INDIKATIF (Rp)	OPD PENANGGUNG JAWAB
				PROGRAM PEMBERDAYAAN MASYARAKAT DESA DAN KELURAHAN	456.034.300	Kecamatan Bungaya (Kel. Jenebatu)
				PROGRAM PENUNJANG URUSAN PEMERINTAHAN DAERAH KABUPATEN/KOTA	289.277.900	Kecamatan Tombolopao
				PROGRAM PENUNJANG URUSAN PEMERINTAHAN DAERAH KABUPATEN/KOTA	1.425.879.932	Kecamatan Tombolopao
				PROGRAM PEMBERDAYAAN MASYARAKAT DESA DAN KELURAHAN	452.053.000	Kecamatan Tombolopao (kel. Tamanona)
				PROGRAM PENUNJANG URUSAN PEMERINTAHAN DAERAH KABUPATEN/KOTA	8.760.000	Kecamatan Bontonompo
				PROGRAM PENUNJANG URUSAN PEMERINTAHAN DAERAH KABUPATEN/KOTA	3.121.987.295	Kecamatan Bontonompo
				PROGRAM PEMBERDAYAAN MASYARAKAT DESA DAN KELURAHAN	466.129.000	Kecamatan Bontonompo (Kel. Bontonompo)



NO	PRIORITAS NASIONAL	SASARAN NASIONAL	PROGRAM PRIORITAS	PROGRAM PERANGKAT DAERAH	PAGU INDIKATIF (Rp)	OPD PENANGGUNG JAWAB
				PROGRAM PEMBERDAYAAN MASYARAKAT DESA DAN KELURAHAN	464.368.400	Kecamatan Bontonompo (Kel. Tamallayang)
					466.129.100	Kecamatan Bontonompo (Kel. Kalaserena)
			Pembangunan Wilayah Maluku			
			Pembangunan Wilayah Papua			
3	Meningkatkan Sumber Daya Manusia Berkualitas dan Berdaya Saing				945.798.821.524	
		Terkendalinya pertumbuhan penduduk dan menguatnya tata kelola kependudukan	Pengendalian Penduduk dan Penguatan Tata Kelola Kependudukan	PROGRAM PENUNJANG URUSAN PEMERINTAHAN DAERAH KABUPATEN/KOTA	1.968.453.140	Dinas Kependudukan dan Pencatatan Sipil
				PROGRAM PENDAFTARAN PENDUDUK	46.600.000	Dinas Kependudukan dan Pencatatan Sipil



NO	PRIORITAS NASIONAL	SASARAN NASIONAL	PROGRAM PRIORITAS	PROGRAM PERANGKAT DAERAH	PAGU INDIKATIF (Rp)	OPD PENANGGUNG JAWAB
				PROGRAM PENUNJANG URUSAN PEMERINTAHAN DAERAH KABUPATEN/KOTA	3.551.087.382	Dinas Kependudukan dan Pencatatan Sipil
				PROGRAM PENUNJANG URUSAN PEMERINTAHAN DAERAH KABUPATEN/KOTA	3.974.497.466	Dinas Pengendalian Penduduk dan Keluarga Berencana
				PROGRAM PENGENDALIAN PENDUDUK	2.082.042.800	Dinas Pengendalian Penduduk dan Keluarga Berencana
				PROGRAM PEMBINAAN KELUARGA BERENCANA (KB)	5.701.583.796	Dinas Pengendalian Penduduk dan Keluarga Berencana
		Meningkatnya perlindungan sosial bagi seluruh penduduk	Penguatan Pelaksanaan Perlindungan Sosial	PROGRAM PENUNJANG URUSAN PEMERINTAHAN DAERAH KABUPATEN/KOTA	3.239.729.727	Dinas Sosial
				PROGRAM PEMBERDAYAAN SOSIAL	81.000.000	Dinas Sosial
				PROGRAM REHABILITASI SOSIAL	350.405.533	Dinas Sosial
				PROGRAM PERLINDUNGAN DAN JAMINAN SOSIAL	272.400.000	Dinas Sosial
				PROGRAM PENANGANAN BENCANA	1.000.000.000	Dinas Sosial



NO	PRIORITAS NASIONAL	SASARAN NASIONAL	PROGRAM PRIORITAS	PROGRAM PERANGKAT DAERAH	PAGU INDIKATIF (Rp)	OPD PENANGGUNG JAWAB
				PROGRAM PENUNJANG URUSAN PEMERINTAHAN DAERAH KABUPATEN/KOTA	87.760.000	Dinas Sosial
		Terpenuhinya layanan dasar bidang kesehatan dan pendidikan	Peningkatan Akses dan Mutu Pelayanan Kesehatan	PROGRAM PENUNJANG URUSAN PEMERINTAHAN DAERAH KABUPATEN/KOTA	71.143.660.715	Dinas Kesehatan
				PROGRAM PEMENUHAN UPAYA KESEHATAN PERORANGAN DAN UPAYA KESEHATAN MASYARAKAT	93.531.775.581	Dinas Kesehatan
				PROGRAM PENINGKATAN KAPASITAS SUMBER DAYA MANUSIA KESEHATAN	830.720.100	Dinas Kesehatan
				PROGRAM SEDIAAN FARMASI, ALAT KESEHATAN DAN MAKANAN MINUMAN	545.076.202	Dinas Kesehatan
				PROGRAM PEMBERDAYAAN MASYARAKAT BIDANG KESEHATAN	77.245.000	Dinas Kesehatan
				PROGRAM PEMENUHAN UPAYA KESEHATAN PERORANGAN DAN UPAYA KESEHATAN MASYARAKAT	3.892.821.000	Dinas Kesehatan (Puskesmas Somba Opu)



NO	PRIORITAS NASIONAL	SASARAN NASIONAL	PROGRAM PRIORITAS	PROGRAM PERANGKAT DAERAH	PAGU INDIKATIF (Rp)	OPD PENANGGUNG JAWAB
				PROGRAM PEMBERDAYAAN MASYARAKAT BIDANG KESEHATAN	29.800.000	Dinas Kesehatan (Puskesmas Somba Opu)
				PROGRAM PEMENUHAN UPAYA KESEHATAN PERORANGAN DAN UPAYA KESEHATAN MASYARAKAT	2.884.813.469	Dinas Kesehatan (Puskesmas Samata)
				PROGRAM PEMBERDAYAAN MASYARAKAT BIDANG KESEHATAN	24.700.000	Dinas Kesehatan (Puskesmas Samata)
				PROGRAM PEMENUHAN UPAYA KESEHATAN PERORANGAN DAN UPAYA KESEHATAN MASYARAKAT	4.523.668.000	Dinas Kesehatan (Puskesmas Pallangga)
				PROGRAM PEMENUHAN UPAYA KESEHATAN PERORANGAN DAN UPAYA KESEHATAN MASYARAKAT	1.694.551.696	Dinas Kesehatan (Puskesmas Moncobalang)
				PROGRAM PEMBERDAYAAN MASYARAKAT BIDANG KESEHATAN	77.600.000	Dinas Kesehatan (Puskesmas Moncobalang)
				PROGRAM PEMENUHAN UPAYA KESEHATAN PERORANGAN DAN UPAYA KESEHATAN MASYARAKAT	2.229.027.174	Dinas Kesehatan (Puskesmas Kanjilo)



NO	PRIORITAS NASIONAL	SASARAN NASIONAL	PROGRAM PRIORITAS	PROGRAM PERANGKAT DAERAH	PAGU INDIKATIF (Rp)	OPD PENANGGUNG JAWAB
				PROGRAM PEMBERDAYAAN MASYARAKAT BIDANG KESEHATAN	50.400.000	Dinas Kesehatan (Puskesmas Kanjilo)
				PROGRAM PEMENUHAN UPAYA KESEHATAN PERORANGAN DAN UPAYA KESEHATAN MASYARAKAT	2.772.641.965	Dinas Kesehatan (Puskesmas Kampili)
				PROGRAM PEMBERDAYAAN MASYARAKAT BIDANG KESEHATAN	38.600.000	Dinas Kesehatan (Puskesmas Kampili)
				PROGRAM PEMENUHAN UPAYA KESEHATAN PERORANGAN DAN UPAYA KESEHATAN MASYARAKAT	4.352.342.000	Dinas Kesehatan (Puskesmas Bajeng)
				PROGRAM PEMBERDAYAAN MASYARAKAT BIDANG KESEHATAN	17.300.000	Dinas Kesehatan (Puskesmas Bajeng)
				PROGRAM PEMENUHAN UPAYA KESEHATAN PERORANGAN DAN UPAYA KESEHATAN MASYARAKAT	2.120.672.865	Dinas Kesehatan (Puskesmas Pabbentengan)
				PROGRAM PEMBERDAYAAN MASYARAKAT BIDANG KESEHATAN	17.200.000	Dinas Kesehatan (Puskesmas Pabbentengan)



NO	PRIORITAS NASIONAL	SASARAN NASIONAL	PROGRAM PRIORITAS	PROGRAM PERANGKAT DAERAH	PAGU INDIKATIF (Rp)	OPD PENANGGUNG JAWAB
				PROGRAM PEMENUHAN UPAYA KESEHATAN PERORANGAN DAN UPAYA KESEHATAN MASYARAKAT	2.724.240.077	Dinas Kesehatan (Puskesmas Gentungan)
				PROGRAM PEMBERDAYAAN MASYARAKAT BIDANG KESEHATAN	58.000.000	Dinas Kesehatan (Puskesmas Gentungan)
				PROGRAM PEMENUHAN UPAYA KESEHATAN PERORANGAN DAN UPAYA KESEHATAN MASYARAKAT	2.975.949.590	Dinas Kesehatan (Puskesmas Bontonompo I)
				PROGRAM PEMBERDAYAAN MASYARAKAT BIDANG KESEHATAN	77.460.000	Dinas Kesehatan (Puskesmas Bontonompo I)
				PROGRAM PEMENUHAN UPAYA KESEHATAN PERORANGAN DAN UPAYA KESEHATAN MASYARAKAT	3.988.227.779	Dinas Kesehatan (Puskesmas Bontonompo II)
				PROGRAM PEMBERDAYAAN MASYARAKAT BIDANG KESEHATAN	6.700.000	Dinas Kesehatan (Puskesmas Bontonompo II)
				PROGRAM PEMENUHAN UPAYA KESEHATAN PERORANGAN DAN UPAYA KESEHATAN MASYARAKAT	2.866.644.000	Dinas Kesehatan (Puskesmas Bontomarannu)



NO	PRIORITAS NASIONAL	SASARAN NASIONAL	PROGRAM PRIORITAS	PROGRAM PERANGKAT DAERAH	PAGU INDIKATIF (Rp)	OPD PENANGGUNG JAWAB
				PROGRAM PEMBERDAYAAN MASYARAKAT BIDANG KESEHATAN	13.500.000	Dinas Kesehatan (Puskesmas Bontomarannu)
				PROGRAM PEMENUHAN UPAYA KESEHATAN PERORANGAN DAN UPAYA KESEHATAN MASYARAKAT	1.931.012.273	Dinas Kesehatan (Puskesmas Pattallassang)
				PROGRAM PEMBERDAYAAN MASYARAKAT BIDANG KESEHATAN	9.300.000	Dinas Kesehatan (Puskesmas Pattallassang)
				PROGRAM PEMENUHAN UPAYA KESEHATAN PERORANGAN DAN UPAYA KESEHATAN MASYARAKAT	1.486.039.000	Dinas Kesehatan (Puskesmas Paccellekang)
				PROGRAM PEMBERDAYAAN MASYARAKAT BIDANG KESEHATAN	9.400.000	Dinas Kesehatan (Puskesmas Paccellekang)
				PROGRAM PEMENUHAN UPAYA KESEHATAN PERORANGAN DAN UPAYA KESEHATAN MASYARAKAT	2.400.452.297	Dinas Kesehatan (Puskesmas Parangloe)
				PROGRAM PEMBERDAYAAN MASYARAKAT BIDANG KESEHATAN	15.600.000	Dinas Kesehatan (Puskesmas Parangloe)



NO	PRIORITAS NASIONAL	SASARAN NASIONAL	PROGRAM PRIORITAS	PROGRAM PERANGKAT DAERAH	PAGU INDIKATIF (Rp)	OPD PENANGGUNG JAWAB
				PROGRAM PEMENUHAN UPAYA KESEHATAN PERORANGAN DAN UPAYA KESEHATAN MASYARAKAT	1.854.247.777	Dinas Kesehatan (Puskesmas Manuju)
				PROGRAM PEMBERDAYAAN MASYARAKAT BIDANG KESEHATAN	5.600.000	Dinas Kesehatan (Puskesmas Manuju)
				PROGRAM PEMENUHAN UPAYA KESEHATAN PERORANGAN DAN UPAYA KESEHATAN MASYARAKAT	2.695.298.979	Dinas Kesehatan (Puskesmas Tinggimoncong)
				PROGRAM PEMBERDAYAAN MASYARAKAT BIDANG KESEHATAN	61.200.000	Dinas Kesehatan (Puskesmas Tinggimoncong)
				PROGRAM PEMENUHAN UPAYA KESEHATAN PERORANGAN DAN UPAYA KESEHATAN MASYARAKAT	1.875.994.182	Dinas Kesehatan (Puskesmas Parigi)
				PROGRAM PEMBERDAYAAN MASYARAKAT BIDANG KESEHATAN	49.000.000	Dinas Kesehatan (Puskesmas Parigi)
				PROGRAM PEMENUHAN UPAYA KESEHATAN PERORANGAN DAN UPAYA KESEHATAN MASYARAKAT	4.110.977.941	Dinas Kesehatan (Puskesmas Tamaona)



NO	PRIORITAS NASIONAL	SASARAN NASIONAL	PROGRAM PRIORITAS	PROGRAM PERANGKAT DAERAH	PAGU INDIKATIF (Rp)	OPD PENANGGUNG JAWAB
				PROGRAM PEMBERDAYAAN MASYARAKAT BIDANG KESEHATAN	15.000.000	Dinas Kesehatan (Puskesmas Tamaona)
				PROGRAM PEMENUHAN UPAYA KESEHATAN PERORANGAN DAN UPAYA KESEHATAN MASYARAKAT	3.859.735.914	Dinas Kesehatan (Puskesmas Tompobulu)
				PROGRAM PEMENUHAN UPAYA KESEHATAN PERORANGAN DAN UPAYA KESEHATAN MASYARAKAT	2.644.166.000	Dinas Kesehatan (Puskesmas Sapaya)
				PROGRAM PEMBERDAYAAN MASYARAKAT BIDANG KESEHATAN	32.800.000	Dinas Kesehatan (Puskesmas Sapaya)
				PROGRAM PEMENUHAN UPAYA KESEHATAN PERORANGAN DAN UPAYA KESEHATAN MASYARAKAT	1.931.376.978	Dinas Kesehatan (Puskesmas Bontolempangan I)
				PROGRAM PEMBERDAYAAN MASYARAKAT BIDANG KESEHATAN	12.000.000	Dinas Kesehatan (Puskesmas Bontolempangan I)
				PROGRAM PEMENUHAN UPAYA KESEHATAN PERORANGAN DAN UPAYA KESEHATAN MASYARAKAT	1.347.302.886	Dinas Kesehatan (Puskesmas Bontolempangan II)



NO	PRIORITAS NASIONAL	SASARAN NASIONAL	PROGRAM PRIORITAS	PROGRAM PERANGKAT DAERAH	PAGU INDIKATIF (Rp)	OPD PENANGGUNG JAWAB
				PROGRAM PEMBERDAYAAN MASYARAKAT BIDANG KESEHATAN	13.200.000	Dinas Kesehatan (Puskesmas Bontolempangan II)
				PROGRAM PEMENUHAN UPAYA KESEHATAN PERORANGAN DAN UPAYA KESEHATAN MASYARAKAT	1.746.633.000	Dinas Kesehatan (Puskesmas Tonrorita)
				PROGRAM PEMBERDAYAAN MASYARAKAT BIDANG KESEHATAN	15.220.000	Dinas Kesehatan (Puskesmas Tonrorita)
				PROGRAM PEMENUHAN UPAYA KESEHATAN PERORANGAN DAN UPAYA KESEHATAN MASYARAKAT	1.675.116.155	Dinas Kesehatan (Puskesmas Lauwa)
				PROGRAM PEMBERDAYAAN MASYARAKAT BIDANG KESEHATAN	16.800.000	Dinas Kesehatan (Puskesmas Lauwa)
				PROGRAM PEMENUHAN UPAYA KESEHATAN PERORANGAN DAN UPAYA KESEHATAN MASYARAKAT	1.473.307.063	Dinas Kesehatan (Puskesmas Batumalonro)
				PROGRAM PEMBERDAYAAN MASYARAKAT BIDANG KESEHATAN	8.100.000	Dinas Kesehatan (Puskesmas Batumalonro)



NO	PRIORITAS NASIONAL	SASARAN NASIONAL	PROGRAM PRIORITAS	PROGRAM PERANGKAT DAERAH	PAGU INDIKATIF (Rp)	OPD PENANGGUNG JAWAB
				PROGRAM PENUNJANG URUSAN PEMERINTAHAN DAERAH KABUPATEN/KOTA	2.815.630.700	RSUD Syekh Yusuf
				PROGRAM PEMENUHAN UPAYA KESEHATAN PERORANGAN DAN UPAYA KESEHATAN MASYARAKAT	71.422.086.955	RSUD Syekh Yusuf
				PROGRAM PENUNJANG URUSAN PEMERINTAHAN DAERAH KABUPATEN/KOTA	50.890.264.190	RSUD Syekh Yusuf
			Peningkatan Pemerataan Layanan Pendidikan Berkualitas	PROGRAM PENUNJANG URUSAN PEMERINTAHAN DAERAH KABUPATEN/KOTA	382.638.580.902	Dinas Pendidikan
				PROGRAM PENGELOLAAN PENDIDIKAN	151.349.637.134	Dinas Pendidikan
				PROGRAM PENDIDIK DAN TENAGA KEPENDIDIKAN	985.586.300	Dinas Pendidikan
		Meningkatnya aset produktif bagi rumah tangga miskin dan rentan	Pengentasan Kemiskinan	PROGRAM PEMBERDAYAAN DAN PENINGKATAN KELUARGA SEJAHTERA (KS)	1.954.970.000	Dinas Pemberdayaan Masyarakat dan Desa
		Meningkatnya produktivitas dan daya saing	Peningkatan Produktivitas dan Daya Saing	PROGRAM PENUNJANG URUSAN PEMERINTAHAN DAERAH KABUPATEN/KOTA	3.184.210.016	Dinas Pemberdayaan Masyarakat dan Desa



NO	PRIORITAS NASIONAL	SASARAN NASIONAL	PROGRAM PRIORITAS	PROGRAM PERANGKAT DAERAH	PAGU INDIKATIF (Rp)	OPD PENANGGUNG JAWAB
				PROGRAM PENINGKATAN KERJA SAMA DESA	235.895.500	Dinas Pemberdayaan Masyarakat dan Desa
				PROGRAM ADMINISTRASI PEMERINTAHAN DESA	3.222.541.800	Dinas Pemberdayaan Masyarakat dan Desa
				PROGRAM PEMBERDAYAAN LEMBAGA PEMASYARAKATAN, LEMBAGA ADAT DAN MASYARAKAT HUKUM ADAT	1.606.634.900	Dinas Pemberdayaan Masyarakat dan Desa
				PROGRAM PENGEMBANGAN SUMBER DAYA MANUSIA	1.124.139.200	Badan Kepegawaian dan Pengembangan SDM
				PROGRAM PERENCANAAN TENAGA KERJA	5.054.800	Dinas Tenaga Kerja dan Transmigrasi
				PROGRAM PELATIHAN KERJA DAN PRODUKTIVITAS TENAGA KERJA	65.247.000	Dinas Tenaga Kerja dan Transmigrasi
				PROGRAM PENUNJANG URUSAN PEMERINTAHAN DAERAH KABUPATEN/KOTA	3.835.086.088	Badan Kepegawaian dan Pengembangan SDM
				PROGRAM PENUNJANG URUSAN PEMERINTAHAN DAERAH KABUPATEN/KOTA	1.785.007.657	Badan Penelitian dan Pengembangan



NO	PRIORITAS NASIONAL	SASARAN NASIONAL	PROGRAM PRIORITAS	PROGRAM PERANGKAT DAERAH	PAGU INDIKATIF (Rp)	OPD PENANGGUNG JAWAB
				PROGRAM PENELITIAN DAN PENGEMBANGAN DAERAH	319.999.824	Badan Penelitian dan Pengembangan
		Meningkatnya kualitas anak, perempuan, dan pemuda	Peningkatan Kualitas Anak, Perempuan, dan Pemuda	PROGRAM PENUNJANG URUSAN PEMERINTAHAN DAERAH KABUPATEN/KOTA	1.805.510.041	Dinas Pemberdayaan Perempuan dan Perlindungan Anak
				PROGRAM PENGARUSUTAMAAN GENDER DAN PEMBERDAYAAN PEREMPUAN	525.000.000	Dinas Pemberdayaan Perempuan dan Perlindungan Anak
				PROGRAM PERLINDUNGAN PEREMPUAN	439.994.000	Dinas Pemberdayaan Perempuan dan Perlindungan Anak
				PROGRAM PEMENUHAN HAK ANAK (PHA)	45.000.000	Dinas Pemberdayaan Perempuan dan Perlindungan Anak
				PROGRAM PENUNJANG URUSAN PEMERINTAHAN DAERAH KABUPATEN/KOTA	5.860.303.949	Dinas Pemuda dan Olahraga
				PROGRAM PENGEMBANGAN KAPASITAS DAYA SAING KEPEMUDAAN	1.392.767.280	Dinas Pemuda dan Olahraga



NO	PRIORITAS NASIONAL	SASARAN NASIONAL	PROGRAM PRIORITAS	PROGRAM PERANGKAT DAERAH	PAGU INDIKATIF (Rp)	OPD PENANGGUNG JAWAB
				PROGRAM PENGEMBANGAN KAPASITAS DAYA SAING KEOLAHRAGAAN	817.208.786	Dinas Pemuda dan Olahraga
				PROGRAM PENGEMBANGAN KAPASITAS KEPRAMUKAAN	256.687.000	Dinas Pemuda dan Olahraga
4	Revolusi Mental dan Pembangunan Kebudayaan				7.903.719.686	
		Menguatnya revolusi mental dan pembinaan ideologi Pancasila untuk memantapkan ketahanan budaya	Revolusi Mental dan Pembinaan Ideologi Pancasila untuk Memperkukuh Ketahanan Budaya Bangsa dan Membentuk Mentalitas Bangsa yang Maju, Modern, dan Berkarakter	PROGRAM PENGUATAN IDEOLOGI PANCASILA DAN KARAKTER KEBANGSAAN	1.241.800.000	Badan Kesatuan Bangsa dan Politik



NO	PRIORITAS NASIONAL	SASARAN NASIONAL	PROGRAM PRIORITAS	PROGRAM PERANGKAT DAERAH	PAGU INDIKATIF (Rp)	OPD PENANGGUNG JAWAB
		Meningkatnya pemajuan kebudayaan untuk meningkatkan peran kebudayaan dalam pembangunan	Meningkatkan Pemajuan dan Pelestarian Kebudayaan untuk Memperkuat Karakter dan Memperteguh Jati Diri Bangsa, Meningkatkan Kesejahteraan Rakyat, dan Memengaruhi Arah Perkembangan Peradaban Dunia	PROGRAM PENGEMBANGAN KEBUDAYAAN	7.000.000	Dinas Pariwisata dan Kebudayaan
				PROGRAM PENGEMBANGAN KESENIAN TRADISIONAL	17.000.000	Dinas Pariwisata dan Kebudayaan
				PROGRAM PENGELOLAAN PERMUSEUMAN	1.085.139.600	Dinas Pariwisata dan Kebudayaan
				PROGRAM PENUNJANG URUSAN PEMERINTAHAN DAERAH KABUPATEN/KOTA	3.464.650.306	Dinas Pariwisata dan Kebudayaan
		Meningkatnya kualitas kehidupan masyarakat dan daya rekat sosial		PROGRAM PEMBERDAYAAN DAN PENGAWASAN ORGANISASI KEMASYARAKATAN	64.800.000	Badan Kesatuan Bangsa dan Politik



NO	PRIORITAS NASIONAL	SASARAN NASIONAL	PROGRAM PRIORITAS	PROGRAM PERANGKAT DAERAH	PAGU INDIKATIF (Rp)	OPD PENANGGUNG JAWAB
		Menguatnya moderasi beragama untuk mewujudkan kerukunan umat dan membangun harmoni sosial dalam kehidupan masyarakat	Memperkuat Moderasi Beragama untuk Mengukuhkan Toleransi, Kerukunan, dan Harmoni Sosial			
		Meningkatnya ketahanan keluarga untuk memperkuat karakter bangsa		PROGRAM PENINGKATAN KUALITAS KELUARGA	50.000.000	Dinas Pemberdayaan Perempuan dan Perlindungan Anak
		Meningkatnya budaya literasi untuk mewujudkan masyarakat berpengetahuan, inovatif, dan kreatif	Peningkatan Budaya Literasi, Inovasi, dan Kreativitas Bagi Terwujudnya Masyarakat Berpengetahuan dan Berkarakter	PROGRAM PENUNJANG URUSAN PEMERINTAHAN DAERAH KABUPATEN/KOTA	1.929.329.780	Dinas Perpustakaan dan Kearsipan
				PROGRAM PEMBINAAN PERPUSTAKAAN	35.000.000	Dinas Perpustakaan dan Kearsipan
				PROGRAM PENGELOLAAN ARSIP	9.000.000	Dinas Perpustakaan dan Kearsipan



NO	PRIORITAS NASIONAL	SASARAN NASIONAL	PROGRAM PRIORITAS	PROGRAM PERANGKAT DAERAH	PAGU INDIKATIF (Rp)	OPD PENANGGUNG JAWAB
5	Memperkuat Infrastruktur untuk Mendukung Pengembangan Ekonomi dan Pelayanan Dasar				253.384.598.234	
		Meningkatnya penyediaan infrastruktur layanan dasar	Infrastruktur Pelayanan Dasar	PROGRAM PENUNJANG URUSAN PEMERINTAHAN DAERAH KABUPATEN/KOTA	12.716.974.805	Dinas Pekerjaan Umum dan Penataan Ruang
				PROGRAM PENGELOLAAN DAN PENGEMBANGAN SISTEM PENYEDIAAN AIR MINUM	746.007.600	Dinas Pekerjaan Umum dan Penataan Ruang
				PROGRAM PENGELOLAAN DAN PENGEMBANGAN SISTEM AIR LIMBAH	919.955.000	Dinas Pekerjaan Umum dan Penataan Ruang
				PROGRAM PENGELOLAAN DAN PENGEMBANGAN SISTEM DRAINASE	1.590.521.675	Dinas Pekerjaan Umum dan Penataan Ruang
				PROGRAM PENINGKATAN PRASARANA, SARANA DAN UTILITAS UMUM (PSU)	80.037.835	Dinas Perumahan, Kawasan Permukiman dan Pertanahan



NO	PRIORITAS NASIONAL	SASARAN NASIONAL	PROGRAM PRIORITAS	PROGRAM PERANGKAT DAERAH	PAGU INDIKATIF (Rp)	OPD PENANGGUNG JAWAB
				PROGRAM PENYELESAIAN GANTI KERUGIAN DAN SANTUNAN TANAH UNTUK PEMBANGUNAN	1.000.000	Dinas Perumahan, Kawasan Permukiman dan Pertanahan
				PROGRAM PENATAGUNAAN TANAH	62.501.932	Dinas Perumahan, Kawasan Permukiman dan Pertanahan
				PROGRAM PENUNJANG URUSAN PEMERINTAHAN DAERAH KABUPATEN/KOTA	3.374.500.262	Dinas Perumahan, Kawasan Permukiman dan Pertanahan
				PROGRAM PENGELOLAAN TAMAN MAKAM PAHLAWAN	-	Dinas Sosial
				PROGRAM PENGEMBANGAN JASA KONSTRUKSI	281.953.100	Dinas Pekerjaan Umum dan Penataan Ruang
		Meningkatnya konektivitas untuk mendukung kegiatan ekonomi dan akses menuju pelayanan dasar	Infrastruktur Ekonomi	PROGRAM PENYELENGGARAAN JALAN	139.694.721.143	Dinas Pekerjaan Umum dan Penataan Ruang
				PROGRAM PENUNJANG URUSAN PEMERINTAHAN DAERAH KABUPATEN/KOTA	30.003.555.455	Dinas Perhubungan



NO	PRIORITAS NASIONAL	SASARAN NASIONAL	PROGRAM PRIORITAS	PROGRAM PERANGKAT DAERAH	PAGU INDIKATIF (Rp)	OPD PENANGGUNG JAWAB
				PROGRAM PENYELENGGARAAN LALU LINTAS DAN ANGKUTAN JALAN (LLAJ)	1.829.795.321	Dinas Perhubungan
		Meningkatnya layanan infrastruktur perkotaan	Infrastruktur Perkotaan	PROGRAM PENATAAN BANGUNAN DAN LINGKUNGANNYA	25.780.180.931	Dinas Pekerjaan Umum dan Penataan Ruang
				PROGRAM PENYELENGGARAAN PENATAAN RUANG	998.019.400	Dinas Pekerjaan Umum dan Penataan Ruang
				PROGRAM PENATAAN BANGUNAN GEDUNG	24.260.682.278	Dinas Pekerjaan Umum dan Penataan Ruang
				PROGRAM PENGEMBANGAN PERUMAHAN	101.916.700	Dinas Perumahan, Kawasan Permukiman dan Pertanahan
				PROGRAM KAWASAN PERMUKIMAN	68.396.349	Dinas Perumahan, Kawasan Permukiman dan Pertanahan
		Meningkatnya layanan energi dan ketenagalistrikan	Energi dan Ketenagalistrikan			
		Meningkatnya layanan infrastruktur TIK	Transformasi Digital	PROGRAM PENUNJANG URUSAN PEMERINTAHAN DAERAH KABUPATEN/KOTA	4.566.059.448	Dinas Komunikasi Informatika, Statistik dan Persandian



NO	PRIORITAS NASIONAL	SASARAN NASIONAL	PROGRAM PRIORITAS	PROGRAM PERANGKAT DAERAH	PAGU INDIKATIF (Rp)	OPD PENANGGUNG JAWAB
				PROGRAM PENGELOLAAN INFORMASI DAN KOMUNIKASI PUBLIK	2.580.690.200	Dinas Komunikasi Informatika, Statistik dan Persandian
				PROGRAM PENGELOLAAN APLIKASI INFORMATIKA	3.654.661.800	Dinas Komunikasi Informatika, Statistik dan Persandian
				PROGRAM PENYELENGGARAAN STATISTIK SEKTORAL	36.877.000	Dinas Komunikasi Informatika, Statistik dan Persandian
				PROGRAM PENYELENGGARAAN PERSANDIAN UNTUK PENGAMANAN INFORMASI	35.590.000	Dinas Komunikasi Informatika, Statistik dan Persandian
6	Membangun Lingkungan Hidup, Meningkatkan Ketahanan Bencana, dan Perubahan Iklim				20.160.501.641	
		Meningkatnya Indeks Kualitas Lingkungan Hidup	Peningkatan Kualitas Lingkungan Hidup	PROGRAM PENUNJANG URUSAN PEMERINTAHAN DAERAH KABUPATEN/KOTA	3.766.256.361	Dinas Lingkungan Hidup
				PROGRAM PERENCANAAN LINGKUNGAN HIDUP	23.355.500	Dinas Lingkungan Hidup



NO	PRIORITAS NASIONAL	SASARAN NASIONAL	PROGRAM PRIORITAS	PROGRAM PERANGKAT DAERAH	PAGU INDIKATIF (Rp)	OPD PENANGGUNG JAWAB
				PROGRAM PEMBINAAN DAN PENGAWASAN TERHADAP IZIN LINGKUNGAN DAN IZIN PERLINDUNGAN DAN PENGELOLAAN LINGKUNGAN HIDUP (PPLH)	13.153.800	Dinas Lingkungan Hidup
				PROGRAM PENGELOLAAN KEANEKARAGAMAN HAYATI (KEHATI)	1.109.556.800	Dinas Lingkungan Hidup
				PROGRAM PENGAKUAN KEBERADAAN MASYARAKAT HUKUM ADAT (MHA), KEARIFAN LOKAL DAN HAK MHA YANG TERKAIT DENGAN PPLH	7.210.000	Dinas Lingkungan Hidup
				PROGRAM PENINGKATAN PENDIDIKAN, PELATIHAN DAN PENYULUHAN LINGKUNGAN HIDUP UNTUK MASYARAKAT	14.603.800	Dinas Lingkungan Hidup
				PROGRAM PENGHARGAAN LINGKUNGAN HIDUP UNTUK MASYARAKAT	30.375.100	Dinas Lingkungan Hidup



NO	PRIORITAS NASIONAL	SASARAN NASIONAL	PROGRAM PRIORITAS	PROGRAM PERANGKAT DAERAH	PAGU INDIKATIF (Rp)	OPD PENANGGUNG JAWAB
				PROGRAM PENGELOLAAN PERSAMPAHAN	8.329.988.700	Dinas Lingkungan Hidup
		Berkurangnya Kerugian Akibat Dampak Bencana dan Bahaya Iklim		PROGRAM PENGENDALIAN BAHAN BERBAHAYA DAN BERACUN (B3) DAN LIMBAH BAHAN BERBAHAYA DAN BERACUN (LIMBAH B3)	13.285.400	Dinas Lingkungan Hidup
				PROGRAM PENGENDALIAN PENCEMARAN DAN/ATAU KERUSAKAN LINGKUNGAN HIDUP	54.855.000	Dinas Lingkungan Hidup
				PROGRAM PENANGANAN PENGADUAN LINGKUNGAN HIDUP	7.564.400	Dinas Lingkungan Hidup
				PROGRAM PENUNJANG URUSAN PEMERINTAHAN DAERAH KABUPATEN/KOTA	387.092.400	Dinas Lingkungan Hidup
		Meningkatnya capaian penurunan emisi dan intensitas emisi Gas Rumah Kaca (GRK) terhadap baseline				
			Peningkatan Ketahanan Bencana dan Iklim	PROGRAM PENUNJANG URUSAN PEMERINTAHAN DAERAH KABUPATEN/KOTA	2.419.152.350	Dinas Pemadam Kebakaran



NO	PRIORITAS NASIONAL	SASARAN NASIONAL	PROGRAM PRIORITAS	PROGRAM PERANGKAT DAERAH	PAGU INDIKATIF (Rp)	OPD PENANGGUNG JAWAB
				PROGRAM PENCEGAHAN, PENANGGULANGAN, PENYELAMATAN KEBAKARAN DAN PENYELAMATAN NON KEBAKARAN	1.605.690.400	Dinas Pemadam Kebakaran
				PROGRAM PENUNJANG URUSAN PEMERINTAHAN DAERAH KABUPATEN/KOTA	15.675.000	Dinas Pemadam Kebakaran
				PROGRAM PENUNJANG URUSAN PEMERINTAHAN DAERAH KABUPATEN/KOTA	2.240.340.430	Badan Penanggulangan Bencana Daerah
				PROGRAM PENANGGULANGAN BENCANA	122.346.200	Badan Penanggulangan Bencana Daerah
			Pembangunan Rendah Karbon			
7	Memperkuat Stabilitas Polhukhankam dan Transformasi Pelayanan Publik				514.322.521.931	



NO	PRIORITAS NASIONAL	SASARAN NASIONAL	PROGRAM PRIORITAS	PROGRAM PERANGKAT DAERAH	PAGU INDIKATIF (Rp)	OPD PENANGGUNG JAWAB
		Terwujudnya Demokrasi yang Terkonsolidasi, Terpeliharanya Kebebasan, Menguatnya Kapasitas Lembaga-Lembaga Demokrasi, dan Terjaganya Kesetaraan Warga Negara secara Optimal	Konsolidasi Demokrasi	PROGRAM PENUNJANG URUSAN PEMERINTAHAN DAERAH KABUPATEN/KOTA	42.546.968.459	Sekretariat DPRD
				PROGRAM DUKUNGAN PELAKSANAAN TUGAS DAN FUNGSI DPRD	24.171.793.000	Sekretariat DPRD
				PROGRAM PENINGKATAN PERAN PARTAI POLITIK DAN LEMBAGA PENDIDIKAN MELALUI PENDIDIKAN POLITIK DAN PENGEMBANGAN ETIKA SERTA BUDAYA POLITIK	7.826.936.578	Badan Kesatuan Bangsa dan Politik
				PROGRAM PENUNJANG URUSAN PEMERINTAHAN DAERAH KABUPATEN/KOTA	2.330.697.729	Badan Kesatuan Bangsa dan Politik



NO	PRIORITAS NASIONAL	SASARAN NASIONAL	PROGRAM PRIORITAS	PROGRAM PERANGKAT DAERAH	PAGU INDIKATIF (Rp)	OPD PENANGGUNG JAWAB
				PROGRAM PENINGKATAN PERAN PARTAI POLITIK DAN LEMBAGA PENDIDIKAN MELALUI PENDIDIKAN POLITIK DAN PENGEMBANGAN ETIKA SERTA BUDAYA POLITIK	9.000.000	Badan Kesatuan Bangsa dan Politik
		Optimalnya Kebijakan Luar Negeri	Optimalisasi Kebijakan Luar Negeri			
		Meningkatnya Penegakan Hukum Nasional yang Mantap	Penegakan Hukum Nasional			
		Meningkatnya Kualitas Pelayanan Publik	Reformasi Birokrasi dan Tata Kelola	PROGRAM PENUNJANG URUSAN PEMERINTAHAN DAERAH KABUPATEN/KOTA	6.263.451.468	Satuan Polisi Pamong Praja
				PROGRAM PENUNJANG URUSAN PEMERINTAHAN DAERAH KABUPATEN/KOTA	13.371.286.518	Sekretariat Daerah
				PROGRAM PEMERINTAHAN DAN KESEJAHTERAAN RAKYAT	5.721.492.520	Sekretariat Daerah
				PROGRAM PENUNJANG URUSAN PEMERINTAHAN DAERAH KABUPATEN/KOTA	24.890.534.882	Sekretariat Daerah



NO	PRIORITAS NASIONAL	SASARAN NASIONAL	PROGRAM PRIORITAS	PROGRAM PERANGKAT DAERAH	PAGU INDIKATIF (Rp)	OPD PENANGGUNG JAWAB
				PROGRAM PENUNJANG URUSAN PEMERINTAHAN DAERAH KABUPATEN/KOTA	2.840.615.400	Sekretariat Daerah
				PROGRAM PENUNJANG URUSAN PEMERINTAHAN DAERAH KABUPATEN/KOTA	3.585.242.076	Badan Perencanaan Pembangunan Daerah
				PROGRAM PERENCANAAN, PENGENDALIAN DAN EVALUASI PEMBANGUNAN DAERAH	688.365.840	Badan Perencanaan Pembangunan Daerah
				PROGRAM KOORDINASI DAN SINKRONISASI PERENCANAAN PEMBANGUNAN DAERAH	475.662.830	Badan Perencanaan Pembangunan Daerah
				PROGRAM PENUNJANG URUSAN PEMERINTAHAN DAERAH KABUPATEN/KOTA	9.630.000	Badan Perencanaan Pembangunan Daerah
				PROGRAM PENUNJANG URUSAN PEMERINTAHAN DAERAH KABUPATEN/KOTA	127.223.546.227	Badan Pengelolaan Keuangan Daerah
				PROGRAM PENGELOLAAN KEUANGAN DAERAH	231.257.581.518	Badan Pengelolaan Keuangan Daerah
				PROGRAM PENGELOLAAN BARANG MILIK DAERAH	509.567.600	Badan Pengelolaan Keuangan Daerah



NO	PRIORITAS NASIONAL	SASARAN NASIONAL	PROGRAM PRIORITAS	PROGRAM PERANGKAT DAERAH	PAGU INDIKATIF (Rp)	OPD PENANGGUNG JAWAB
				PROGRAM PENUNJANG URUSAN PEMERINTAHAN DAERAH KABUPATEN/KOTA	409.191.800	Badan Kepegawaian dan Pengembangan SDM
				PROGRAM KEPEGAWAIAN DAERAH	1.347.466.745	Badan Kepegawaian dan Pengembangan SDM
				PROGRAM PENUNJANG URUSAN PEMERINTAHAN DAERAH KABUPATEN/KOTA	8.803.037.841	Inspektorat
				PROGRAM PENYELENGGARAAN PENGAWASAN	1.178.825.000	Inspektorat
				PROGRAM PERUMUSAN KEBIJAKAN, PENDAMPINGAN DAN ASISTENSI	340.282.900	Inspektorat
		Terjaganya Keutuhan Wilayah Negara Kesatuan Republik Indonesia	Menjaga Stabilitas Keamanan Nasional	PROGRAM PENINGKATAN KETENTERAMAN DAN KETERTIBAN UMUM	8.227.795.000	Satuan Polisi Pamong Praja
				PROGRAM PEMBINAAN DAN PENGEMBANGAN KETAHANAN EKONOMI, SOSIAL, DAN BUDAYA	66.750.000	Badan Kesatuan Bangsa dan Politik



NO	PRIORITAS NASIONAL	SASARAN NASIONAL	PROGRAM PRIORITAS	PROGRAM PERANGKAT DAERAH	PAGU INDIKATIF (Rp)	OPD PENANGGUNG JAWAB
				PROGRAM PENINGKATAN KEWASPADAAN NASIONAL DAN PENINGKATAN KUALITAS DAN FASILITASI PENANGANAN KONFLIK SOSIAL	226.800.000	Badan Kesatuan Bangsa dan Politik
TOTAL					1.897.878.141.641	



5.2 Sinkronisasi Kebijakan Pemerintah Kabupaten Gowa dengan Prioritas Pembangunan Provinsi Sulawesi Selatan Tahun 2024

Sesuai amanat Peraturan Menteri Dalam Negeri **Nomor 17** Tahun 2023 tentang Pedoman Penyusunan Rencana Kerja Pemerintah Daerah Tahun 2024, bahwa penyusunan RKPD Kabupaten/Kota berpedoman pada Rencana Kerja Pemerintah (RKP) Tahun 2022 program strategis nasional yang ditetapkan oleh Pemerintah Pusat dan RKPD provinsi

Untuk menjamin terciptanya integrasi, sinkronisasi dan sinergi antar fungsi pemerintahan dan sinergi pusat dan daerah, penyusunan RKPD Kabupaten Gowa Tahun 2024 telah memperhatikan prioritas dan sasaran pembangunan Provinsi Sulawesi Selatan Tahun 2024 sebagaimana telah ditetapkan dalam Rencana Kerja Pemerintah Daerah (RKPD) Provinsi Sulawesi Selatan Tahun 2024, dapat dilihat pada tabel di bawah ini.

Tabel 5. 3
Dukungan Program Pembangunan Kabupaten Gowa terhadap Prioritas Pembangunan Sulawesi Selatan Tahun 2024

N O	PRIORITAS PEMBANGUNAN PROVINSI	SASARAN PROVINSI	PROGRAM PERANGKAT DAERAH KAB.GOWA	PAGU INDIKATIF (Rp)	PERSENT ASE (%)	PERANGKAT DAERAH PENANGGUNG JAWAB
1	2	3	4	6	7	8
1	Peningkatan Tata Kelola Penyelenggaraan Pemerintahan Yang Akuntabel Dan Inovatif			627.182.639.842	33,05%	
		Meningkatnya akuntabilitas kinerja pemerintahan daerah		600.630.512.240	31,65%	
			PROGRAM PENUNJANG URUSAN PEMERINTAHAN DAERAH KABUPATEN/KOTA	1.968.453.140	0,10%	Dinas Kependudukan dan Pencatatan Sipil
			PROGRAM PENUNJANG URUSAN PEMERINTAHAN DAERAH KABUPATEN/KOTA	3.069.255.113	0,16%	Dinas Penanaman Modal dan Pelayanan Terpadu Satu Pintu
			PROGRAM PENUNJANG URUSAN PEMERINTAHAN DAERAH KABUPATEN/KOTA	4.566.059.448	0,24%	Dinas Komunikasi Informatika, Statistik dan Persandian



NO	PRIORITAS PEMBANGUNAN PROVINSI	SASARAN PROVINSI	PROGRAM PERANGKAT DAERAH KAB.GOWA	PAGU INDIKATIF (Rp)	PERSENT ASE (%)	PERANGKAT DAERAH PENANGGUNG JAWAB
			PROGRAM PENUNJANG URUSAN PEMERINTAHAN DAERAH KABUPATEN/KOTA	13.371.286.518	0,70%	Sekretariat Daerah
			PROGRAM PENUNJANG URUSAN PEMERINTAHAN DAERAH KABUPATEN/KOTA	24.890.534.882	1,31%	Sekretariat Daerah
			PROGRAM PENUNJANG URUSAN PEMERINTAHAN DAERAH KABUPATEN/KOTA	2.840.615.400	0,15%	Sekretariat Daerah
			PROGRAM PENUNJANG URUSAN PEMERINTAHAN DAERAH KABUPATEN/KOTA	3.585.242.076	0,19%	Badan Perencanaan Pembangunan Daerah
			PROGRAM PENUNJANG URUSAN PEMERINTAHAN DAERAH KABUPATEN/KOTA	16.001.565.636	0,84%	Badan Pendapatan Daerah
			PROGRAM PENUNJANG URUSAN PEMERINTAHAN DAERAH KABUPATEN/KOTA	127.223.546.227	6,70%	Badan Pengelola Keuangan Daerah
			PROGRAM PENUNJANG URUSAN PEMERINTAHAN DAERAH KABUPATEN/KOTA	3.835.086.088	0,20%	Badan Kepegawaian dan Pengembangan SDM
			PROGRAM PENUNJANG URUSAN PEMERINTAHAN DAERAH KABUPATEN/KOTA	1.785.007.657	0,09%	Badan Penelitian dan Pengembangan
			PROGRAM PENUNJANG URUSAN PEMERINTAHAN DAERAH	8.803.037.841	0,46%	Inspektora t



NO	PRIORITAS PEMBANGUNAN PROVINSI	SASARAN PROVINSI	PROGRAM PERANGKAT DAERAH KAB.GOWA	PAGU INDIKATIF (Rp)	PERSENT ASE (%)	PERANGKAT DAERAH PENANGGUNG JAWAB
			KABUPATEN/KOTA			
			PROGRAM PENUNJANG URUSAN PEMERINTAHAN DAERAH KABUPATEN/KOTA	3.242.119.384	0,17%	Kecamatan Bontomaranu
			PROGRAM PENUNJANG URUSAN PEMERINTAHAN DAERAH KABUPATEN/KOTA	2.047.852.740	0,11%	Kecamatan Tompobulu
			PROGRAM PENUNJANG URUSAN PEMERINTAHAN DAERAH KABUPATEN/KOTA	3.689.726.830	0,19%	Kecamatan Pallangga
			PROGRAM PENUNJANG URUSAN PEMERINTAHAN DAERAH KABUPATEN/KOTA	3.657.222.217	0,19%	Kecamatan Bajeng
			PROGRAM PENUNJANG URUSAN PEMERINTAHAN DAERAH KABUPATEN/KOTA	2.942.864.878	0,16%	Kecamatan Biringbulu
			PROGRAM PENUNJANG URUSAN PEMERINTAHAN DAERAH KABUPATEN/KOTA	2.298.311.211	0,12%	Kecamatan Barombong
			PROGRAM PENUNJANG URUSAN PEMERINTAHAN DAERAH KABUPATEN/KOTA	1.262.017.477	0,07%	Kecamatan Bajeng Barat
			PROGRAM PENUNJANG URUSAN PEMERINTAHAN DAERAH KABUPATEN/KOTA	2.103.975.633	0,11%	Kecamatan Parangloe



NO	PRIORITAS PEMBANGUNAN PROVINSI	SASARAN PROVINSI	PROGRAM PERANGKAT DAERAH KAB.GOWA	PAGU INDIKATIF (Rp)	PERSENT ASE (%)	PERANGKAT DAERAH PENANGGUNG JAWAB
			PROGRAM PENUNJANG URUSAN PEMERINTAHAN DAERAH KABUPATEN/KOTA	1.323.002.648	0,07%	Kecamatan Manuju
			PROGRAM PENUNJANG URUSAN PEMERINTAHAN DAERAH KABUPATEN/KOTA	1.987.716.098	0,10%	Kecamatan Bontonompo Selatan
			PROGRAM PENUNJANG URUSAN PEMERINTAHAN DAERAH KABUPATEN/KOTA	879.594.072	0,05%	Kecamatan Parigi
			PROGRAM PENUNJANG URUSAN PEMERINTAHAN DAERAH KABUPATEN/KOTA	7.914.853.764	0,42%	Kecamatan Somba Opu
			PROGRAM PENUNJANG URUSAN PEMERINTAHAN DAERAH KABUPATEN/KOTA	1.530.631.068	0,08%	Kecamatan Pattallassang
			PROGRAM PENUNJANG URUSAN PEMERINTAHAN DAERAH KABUPATEN/KOTA	1.323.812.767	0,07%	Kecamatan Bontolempangan
			PROGRAM PENUNJANG URUSAN PEMERINTAHAN DAERAH KABUPATEN/KOTA	2.167.741.584	0,11%	Kecamatan Bungaya
			PROGRAM PENUNJANG URUSAN PEMERINTAHAN DAERAH KABUPATEN/KOTA	289.277.900	0,02%	Kecamatan Tombolopao
			PROGRAM PENUNJANG URUSAN PEMERINTAHAN DAERAH	8.760.000	0,00%	Kecamatan Bontonompo



NO	PRIORITAS PEMBANGUNAN PROVINSI	SASARAN PROVINSI	PROGRAM PERANGKAT DAERAH KAB.GOWA	PAGU INDIKATIF (Rp)	PERSENT ASE (%)	PERANGKAT DAERAH PENANGGUNG JAWAB
			KABUPATEN/KOTA			
			PROGRAM PENUNJANG URUSAN PEMERINTAHAN DAERAH KABUPATEN/KOTA	3.938.619.181	0,21%	Kecamatan Tinggimoncong
			PROGRAM PENUNJANG URUSAN PEMERINTAHAN DAERAH KABUPATEN/KOTA	3.121.987.295	0,16%	Kecamatan Bontonompo
			PROGRAM PENUNJANG URUSAN PEMERINTAHAN DAERAH KABUPATEN/KOTA	2.330.697.729	0,12%	Badan Kesatuan Bangsa dan Politik
			PROGRAM PENUNJANG URUSAN PEMERINTAHAN DAERAH KABUPATEN/KOTA	3.551.087.382	0,19%	Dinas Kependudukan dan Pencatatan Sipil
			PROGRAM PENDAFTARAN PENDUDUK	46.600.000	0,00%	Dinas Kependudukan dan Pencatatan Sipil
			PROGRAM PENUNJANG URUSAN PEMERINTAHAN DAERAH KABUPATEN/KOTA	6.263.451.468	0,33%	Satuan Polisi Pamong Praja
			PROGRAM PENYELENGGARAAN STATISTIK SEKTORAL	36.877.000	0,00%	Dinas Komunikasi Informatika, Statistik dan Persandian
			PROGRAM PENYELENGGARAAN PERSANDIAN UNTUK PENGAMANAN INFORMASI	35.590.000	0,00%	Dinas Komunikasi Informatika, Statistik dan Persandian



N O	PRIORITAS PEMBANGUNAN PROVINSI	SASARAN PROVINSI	PROGRAM PERANGKAT DAERAH KAB.GOWA	PAGU INDIKATIF (Rp)	PERSENTASE (%)	PERANGKAT DAERAH PENANGGUNG JAWAB
			PROGRAM PEMERINTAHAN DAN KESEJAHTERAAN RAKYAT	5.721.492.520	0,30%	Sekretariat Daerah
			PROGRAM PEREKONOMIAN DAN PEMBANGUNAN	1.217.833.500	0,06%	Sekretariat Daerah
			PROGRAM PENUNJANG URUSAN PEMERINTAHAN DAERAH KABUPATEN/KOTA	42.546.968.459	2,24%	Sekretariat DPRD
			PROGRAM DUKUNGAN PELAKSANAAN TUGAS DAN FUNGSI DPRD	24.171.793.000	1,27%	Sekretariat DPRD
			PROGRAM PERENCANAAN, PENGENDALIAN DAN EVALUASI PEMBANGUNAN DAERAH	688.365.840	0,04%	Badan Perencanaan Pembangunan Daerah
			PROGRAM KOORDINASI DAN SINKRONISASI PERENCANAAN PEMBANGUNAN DAERAH	475.662.830	0,03%	Badan Perencanaan Pembangunan Daerah
			PROGRAM PENUNJANG URUSAN PEMERINTAHAN DAERAH KABUPATEN/KOTA	9.630.000	0,00%	Badan Perencanaan Pembangunan Daerah
			PROGRAM PENUNJANG URUSAN PEMERINTAHAN DAERAH KABUPATEN/KOTA	165.761.100	0,01%	Badan Pendapatan Daerah
			PROGRAM PENGELOLAAN PENDAPATAN DAERAH	2.237.386.660	0,12%	Badan Pendapatan Daerah
			PROGRAM PENGELOLAAN KEUANGAN DAERAH	231.257.581.518	12,19%	Badan Pengelola Keuangan Daerah



NO	PRIORITAS PEMBANGUNAN PROVINSI	SASARAN PROVINSI	PROGRAM PERANGKAT DAERAH KAB.GOWA	PAGU INDIKATIF (Rp)	PERSENT ASE (%)	PERANGKAT DAERAH PENANGGUNG JAWAB
			PROGRAM PENGELOLAAN BARANG MILIK DAERAH	509.567.600	0,03%	Badan Pengelola Keuangan Daerah
			PROGRAM PENUNJANG URUSAN PEMERINTAHAN DAERAH KABUPATEN/KOTA	409.191.800	0,02%	Badan Kepegawaian dan Pengembangan SDM
			PROGRAM KEPEGAWAIAN DAERAH	1.347.466.745	0,07%	Badan Kepegawaian dan Pengembangan SDM
			PROGRAM PERUMUSAN KEBIJAKAN, PENDAMPINGAN DAN ASISTENSI	340.282.900	0,02%	Inspektora t
			PROGRAM PEMBINAAN DAN PENGAWASAN PEMERINTAHAN DESA	19.994.000	0,00%	Kecamatan Bontomaran nu
			PROGRAM PENUNJANG URUSAN PEMERINTAHAN DAERAH KABUPATEN/KOTA	29.750.000	0,00%	Kecamatan Bontomaran nu
			PROGRAM PEMBERDAYAAN MASYARAKAT DESA DAN KELURAHAN	474.825.118	0,03%	Kecamatan Bontomaran nu (Kel. Romanglomp oa)
			PROGRAM PEMBERDAYAAN MASYARAKAT DESA DAN KELURAHAN	499.921.708	0,03%	Kecamatan Bontomaran nu (Kel. Borongloe)
			PROGRAM PEMBERDAYAAN MASYARAKAT DESA DAN KELURAHAN	499.999.724	0,03%	Kecamatan Bontomaran nu (Kel. Bontomanai)
			PROGRAM PEMBERDAYAAN MASYARAKAT DESA DAN KELURAHAN	347.281.430	0,02%	Kecamatan Tompobulu (Kel. Malakaji)
			PROGRAM PEMBERDAYAAN MASYARAKAT DESA DAN KELURAHAN	404.105.280	0,02%	Kecamatan Tompobulu (Kel. Cikoro)



NO	PRIORITAS PEMBANGUNAN PROVINSI	SASARAN PROVINSI	PROGRAM PERANGKAT DAERAH KAB.GOWA	PAGU INDIKATIF (Rp)	PERSENT ASE (%)	PERANGKAT DAERAH PENANGGUNG JAWAB
			PROGRAM PEMBERDAYAAN MASYARAKAT DESA DAN KELURAHAN	493.009.700	0,03%	Kecamatan Pallangga (Kel. Manggalli)
			PROGRAM PEMBERDAYAAN MASYARAKAT DESA DAN KELURAHAN	489.207.800	0,03%	Kecamatan Pallangga (Kel. Pangkabinanga)
			PROGRAM PEMBERDAYAAN MASYARAKAT DESA DAN KELURAHAN	500.215.480	0,03%	Kecamatan Pallangga (Kel. Parangbanoa)
			PROGRAM PEMBERDAYAAN MASYARAKAT DESA DAN KELURAHAN	498.773.300	0,03%	Kecamatan Pallangga (Kel. Tetebatu)
			PROGRAM PEMBERDAYAAN MASYARAKAT DESA DAN KELURAHAN	387.500.000	0,02%	Kecamatan Bajeng (Kel. Kalabajeng)
			PROGRAM PEMBERDAYAAN MASYARAKAT DESA DAN KELURAHAN	387.500.000	0,02%	Kecamatan Bajeng (Kel. Limbung)
			PROGRAM PEMBERDAYAAN MASYARAKAT DESA DAN KELURAHAN	359.600.000	0,02%	Kecamatan Bajeng (Kel. Mataallo)
			PROGRAM PEMBERDAYAAN MASYARAKAT DESA DAN KELURAHAN	344.560.000	0,02%	Kecamatan Bajeng (Kel. Tubajeng)
			PROGRAM PEMBERDAYAAN MASYARAKAT DESA DAN KELURAHAN	185.239.000	0,01%	Kecamatan Biringbulu
			PROGRAM PEMBERDAYAAN MASYARAKAT DESA DAN KELURAHAN	477.213.100	0,03%	Kecamatan Barombong (Kel. Lembangparang)
			PROGRAM PEMBERDAYAAN MASYARAKAT DESA DAN KELURAHAN	470.614.900	0,02%	Kecamatan Barombong (Kel. Benteng Somba Opu)
			PROGRAM PEMBERDAYAAN MASYARAKAT DESA DAN KELURAHAN	469.402.000	0,02%	Kecamatan Parangloe (Kel. Lanna)



N O	PRIORITAS PEMBANGUNAN PROVINSI	SASARAN PROVINSI	PROGRAM PERANGKAT DAERAH KAB.GOWA	PAGU INDIKATIF (Rp)	PERSentase (%)	PERANGKAT DAERAH PENANGGUNG JAWAB
			PROGRAM PEMBERDAYAAN MASYARAKAT DESA DAN KELURAHAN	475.415.660	0,03%	Kecamatan Parangloe (Kel. Bontoparang)
			PROGRAM PEMBINAAN DAN PENGAWASAN PEMERINTAHAN DESA	10.200.000	0,00%	Kecamatan Manuju
			PROGRAM PEMBERDAYAAN MASYARAKAT DESA DAN KELURAHAN	437.484.300	0,02%	Kecamatan Bontonompo Selatan (Kel. Bontoramba)
			PROGRAM PENYELENGGARAAN PEMERINTAHAN DAN PELAYANAN PUBLIK	22.500.000	0,00%	Kecamatan Somba Opu
			PROGRAM PEMBERDAYAAN MASYARAKAT DESA DAN KELURAHAN	497.706.200	0,03%	Kecamatan Somba Opu (Kel. Sungguminasa)
			PROGRAM PEMBERDAYAAN MASYARAKAT DESA DAN KELURAHAN	491.747.550	0,03%	Kecamatan Somba Opu (Kel. BontoBontoa)
			PROGRAM PEMBERDAYAAN MASYARAKAT DESA DAN KELURAHAN	495.947.650	0,03%	Kecamatan Somba Opu (Kel. Batangkaluku)
			PROGRAM PEMBERDAYAAN MASYARAKAT DESA DAN KELURAHAN	492.107.200	0,03%	Kecamatan Somba Opu (Kel. Tompobalang)
			PROGRAM PEMBERDAYAAN MASYARAKAT DESA DAN KELURAHAN	489.138.810	0,03%	Kecamatan Somba Opu (Kel. Katangka)
			PROGRAM PEMBERDAYAAN MASYARAKAT DESA DAN KELURAHAN	493.907.600	0,03%	Kecamatan Somba Opu (Kel. Pandang-pandang)
			PROGRAM PEMBERDAYAAN MASYARAKAT DESA DAN KELURAHAN	490.907.550	0,03%	Kecamatan Somba Opu (Kel. Tombolo)



N O	PRIORITAS PEMBANGUNAN PROVINSI	SASARAN PROVINSI	PROGRAM PERANGKAT DAERAH KAB.GOWA	PAGU INDIKATIF (Rp)	PERSentase (%)	PERANGKAT DAERAH PENANGGUNG JAWAB
			PROGRAM PEMBERDAYAAN MASYARAKAT DESA DAN KELURAHAN	493.908.304	0,03%	Kecamatan Somba Opu (Kel. Kalegowa)
			PROGRAM PEMBERDAYAAN MASYARAKAT DESA DAN KELURAHAN	493.547.400	0,03%	Kecamatan Somba Opu (Kel. Samata)
			PROGRAM PEMBERDAYAAN MASYARAKAT DESA DAN KELURAHAN	490.547.550	0,03%	Kecamatan Somba Opu (Kel. Romangpolong)
			PROGRAM PEMBERDAYAAN MASYARAKAT DESA DAN KELURAHAN	493.454.800	0,03%	Kecamatan Somba Opu (Kel. Paccinong)
			PROGRAM PEMBERDAYAAN MASYARAKAT DESA DAN KELURAHAN	494.747.600	0,03%	Kecamatan Somba Opu (Kel. Tamarunang)
			PROGRAM PEMBERDAYAAN MASYARAKAT DESA DAN KELURAHAN	491.947.200	0,03%	Kecamatan Somba Opu (Kel. Bontoramba)
			PROGRAM PEMBERDAYAAN MASYARAKAT DESA DAN KELURAHAN	490.276.600	0,03%	Kecamatan Somba Opu (Kel. Mawang)
			PROGRAM PEMBINAAN DAN PENGAWASAN PEMERINTAHAN DESA	5.950.000	0,00%	Kecamatan Pattalassang
			PROGRAM PEMBINAAN DAN PENGAWASAN PEMERINTAHAN DESA	7.990.000	0,00%	Kecamatan Bontolempang
			PROGRAM PEMBERDAYAAN MASYARAKAT DESA DAN KELURAHAN	239.281.000	0,01%	Kecamatan Tinggimoncong (Kel. Bulutana)
			PROGRAM PEMBERDAYAAN MASYARAKAT DESA DAN KELURAHAN	266.206.809	0,01%	Kecamatan Tinggimoncong (Kel. Pattapang)



N O	PRIORITAS PEMBANGUNAN PROVINSI	SASARAN PROVINSI	PROGRAM PERANGKAT DAERAH KAB.GOWA	PAGU INDIKATIF (Rp)	PERSentase (%)	PERANGKAT DAERAH PENANGGUNG JAWAB
			PROGRAM PEMBERDAYAAN MASYARAKAT DESA DAN KELURAHAN	249.922.488	0,01%	Kecamatan Tinggimoncong (Kel. Malino)
			PROGRAM PEMBERDAYAAN MASYARAKAT DESA DAN KELURAHAN	294.579.934	0,02%	Kecamatan Tinggimoncong (Kel. Gantarang)
			PROGRAM PEMBERDAYAAN MASYARAKAT DESA DAN KELURAHAN	266.427.971	0,01%	Kecamatan Tinggimoncong (Kel. Bontolerung)
			PROGRAM PEMBERDAYAAN MASYARAKAT DESA DAN KELURAHAN	303.960.400	0,02%	Kecamatan Tinggimoncong (Kel. Garassi)
			PROGRAM PEMBERDAYAAN MASYARAKAT DESA DAN KELURAHAN	474.210.500	0,02%	Kecamatan Bungaya (Kel. Sapaya)
			PROGRAM PEMBERDAYAAN MASYARAKAT DESA DAN KELURAHAN	456.034.300	0,02%	Kecamatan Bungaya (Kel. Jenebatu)
			PROGRAM PEMBERDAYAAN MASYARAKAT DESA DAN KELURAHAN	452.053.000	0,02%	Kecamatan Tombolopao (kel. Tamanona)
			PROGRAM PEMBERDAYAAN MASYARAKAT DESA DAN KELURAHAN	466.129.000	0,02%	Kecamatan Bontonompo (Kel. Bontonompo)
			PROGRAM PEMBERDAYAAN MASYARAKAT DESA DAN KELURAHAN	464.368.400	0,02%	Kecamatan Bontonompo (Kel. Tamallayang)
			PROGRAM PEMBERDAYAAN MASYARAKAT DESA DAN KELURAHAN	466.129.100	0,02%	Kecamatan Bontonompo (Kel. Kalaserena)
		Optimalnya Kualitas Pelayanan Publik		26.552.127.602	1,40%	
			PROGRAM PENGEMBANGAN SUMBER DAYA MANUSIA	1.124.139.200	0,06%	Badan Kepegawaian dan Pengembangan SDM



NO	PRIORITAS PEMBANGUNAN PROVINSI	SASARAN PROVINSI	PROGRAM PERANGKAT DAERAH KAB.GOWA	PAGU INDIKATIF (Rp)	PERSENT ASE (%)	PERANGKAT DAERAH PENANGGUNG JAWAB
			PROGRAM PENGELOLAAN INFORMASI DAN KOMUNIKASI PUBLIK	2.580.690.200	0,14%	Dinas Komunikasi Informatika, Statistik dan Persandian
			PROGRAM PENGELOLAAN APLIKASI INFORMATIKA	3.654.661.800	0,19%	Dinas Komunikasi Informatika, Statistik dan Persandian
			PROGRAM PENINGKATAN KETENTERAMAN DAN KETERTIBAN UMUM	8.227.795.000	0,43%	Satuan Polisi Pamong Praja
			PROGRAM PENYELENGGARAAN PEMERINTAHAN DAN PELAYANAN PUBLIK	29.930.000	0,00%	Kecamatan Bontomaranu
			PROGRAM PENELITIAN DAN PENGEMBANGAN DAERAH	319.999.824	0,02%	Badan Penelitian dan Pengembangan
			PROGRAM PEMBINAAN DAN PENGEMBANGAN KETAHANAN EKONOMI, SOSIAL, DAN BUDAYA	66.750.000	0,00%	Badan Kesatuan Bangsa dan Politik
			PROGRAM PENYELENGGARAAN PENGAWASAN	1.178.825.000	0,06%	Inspektora t
			PROGRAM PENGUATAN IDEOLOGI PANCASILA DAN KARAKTER KEBANGSAAN	1.241.800.000	0,07%	Badan Kesatuan Bangsa dan Politik
			PROGRAM PEMBERDAYAAN DAN PENGAWASAN ORGANISASI KEMASYARAKATAN	64.800.000	0,00%	Badan Kesatuan Bangsa dan Politik
			PROGRAM PENINGKATAN PERAN PARTAI POLITIK DAN LEMBAGA PENDIDIKAN MELALUI	7.826.936.578	0,41%	Badan Kesatuan Bangsa dan Politik



NO	PRIORITAS PEMBANGUNAN PROVINSI	SASARAN PROVINSI	PROGRAM PERANGKAT DAERAH KAB.GOWA	PAGU INDIKATIF (Rp)	PERSENT ASE (%)	PERANGKAT DAERAH PENANGGUNG JAWAB
			PENDIDIKAN POLITIK DAN PENGEMBANGAN ETIKA SERTA BUDAYA POLITIK			
			PROGRAM PENINGKATAN PERAN PARTAI POLITIK DAN LEMBAGA PENDIDIKAN MELALUI PENDIDIKAN POLITIK DAN PENGEMBANGAN ETIKA SERTA BUDAYA POLITIK	9.000.000	0,00%	Badan Kesatuan Bangsa dan Politik
			PROGRAM PENINGKATAN KEWASPADAAN NASIONAL DAN PENINGKATAN KUALITAS DAN FASILITASI PENANGANAN KONFLIK SOSIAL	226.800.000	0,01%	Badan Kesatuan Bangsa dan Politik
2	Peningkatan Pembangunan Infrastruktur Yang Berkualitas Dan Merata			255.228.012.613	13,45%	
		Meningkatnya aksesibilitas Infrastruktur wilayah		255.228.012.613	13,45%	
			PROGRAM PENUNJANG URUSAN PEMERINTAHAN DAERAH KABUPATEN/KOTA	12.716.974.805	0,67%	Dinas Pekerjaan Umum dan Penataan Ruang
			PROGRAM PENGELOLAAN SUMBER DAYA AIR (SDA)	12.717.292.827	0,67%	Dinas Pekerjaan Umum dan Penataan Ruang
			PROGRAM PENGELOLAAN DAN PENGEMBANGAN SISTEM PENYEDIAAN AIR MINUM	746.007.600	0,04%	Dinas Pekerjaan Umum dan Penataan Ruang
			PROGRAM PENGELOLAAN DAN PENGEMBANGAN SISTEM AIR LIMBAH	919.955.000	0,05%	Dinas Pekerjaan Umum dan Penataan Ruang
			PROGRAM PENGELOLAAN DAN PENGEMBANGAN	1.590.521.675	0,08%	Dinas Pekerjaan Umum dan Penataan Ruang



NO	PRIORITAS PEMBANGUNAN PROVINSI	SASARAN PROVINSI	PROGRAM PERANGKAT DAERAH KAB.GOWA	PAGU INDIKATIF (Rp)	PERSENTASE (%)	PERANGKAT DAERAH PENANGGUNG JAWAB
			N SISTEM DRAINASE			
			PROGRAM PENATAAN BANGUNAN GEDUNG	24.260.682.278	1,28%	Dinas Pekerjaan Umum dan Penataan Ruang
			PROGRAM PENATAAN BANGUNAN DAN LINGKUNGANNYA	25.780.180.931	1,36%	Dinas Pekerjaan Umum dan Penataan Ruang
			PROGRAM PENYELENGGARAAN JALAN	139.694.721.143	7,36%	Dinas Pekerjaan Umum dan Penataan Ruang
			PROGRAM PENGEMBANGAN JASA KONSTRUKSI	281.953.100	0,01%	Dinas Pekerjaan Umum dan Penataan Ruang
			PROGRAM PENYELENGGARAAN PENATAAN RUANG	998.019.400	0,05%	Dinas Pekerjaan Umum dan Penataan Ruang
			PROGRAM PENGEMBANGAN PERUMAHAN	101.916.700	0,01%	Dinas Perumahan, Kawasan Permukiman dan Pertanahan
			PROGRAM KAWASAN PERMUKIMAN	68.396.349	0,00%	Dinas Perumahan, Kawasan Permukiman dan Pertanahan
			PROGRAM PENINGKATAN PRASARANA, SARANA DAN UTILITAS UMUM (PSU)	80.037.835	0,00%	Dinas Perumahan, Kawasan Permukiman dan Pertanahan
			PROGRAM PENYELESAIAN GANTI KERUGIAN DAN SANTUNAN TANAH UNTUK PEMBANGUNAN	1.000.000	0,00%	Dinas Perumahan, Kawasan Permukiman dan Pertanahan
			PROGRAM PENATAGUNAAN TANAH	62.501.932	0,00%	Dinas Perumahan, Kawasan Permukiman dan Pertanahan



N O	PRIORITAS PEMBANGUNAN PROVINSI	SASARAN PROVINSI	PROGRAM PERANGKAT DAERAH KAB.GOWA	PAGU INDIKATIF (Rp)	PERSENT ASE (%)	PERANGKAT DAERAH PENANGGUNG JAWAB
			PROGRAM PENUNJANG URUSAN PEMERINTAHAN DAERAH KABUPATEN/KOTA	3.374.500.262	0,18%	Dinas Perumahan, Kawasan Permukiman dan Pertanahan
			PROGRAM PENUNJANG URUSAN PEMERINTAHAN DAERAH KABUPATEN/KOTA	30.003.555.455	1,58%	Dinas Perhubungan
			PROGRAM PENYELENGGARAAN LALU LINTAS DAN ANGKUTAN JALAN (LLAJ)	1.829.795.321	0,10%	Dinas Perhubungan
3	Peningkatan Produktivitas Dan Nilai Tambah Produk Unggulan Daerah			19.962.485.020	1,05%	
		Meningkatnya Penyerapan Tenaga Kerja Sektor Unggulan Daerah Daerah		19.962.485.020	1,05%	
			PROGRAM PENUNJANG URUSAN PEMERINTAHAN DAERAH KABUPATEN/KOTA	3.066.128.523	0,16%	Dinas Tenaga Kerja dan Transmigrasi
			PROGRAM PERENCANAAN TENAGA KERJA	5.054.800	0,00%	Dinas Tenaga Kerja dan Transmigrasi
			PROGRAM PELATIHAN KERJA DAN PRODUKTIVITAS TENAGA KERJA	65.247.000	0,00%	Dinas Tenaga Kerja dan Transmigrasi
			PROGRAM PENEMPATAN TENAGA KERJA	67.368.920	0,00%	Dinas Tenaga Kerja dan Transmigrasi
			PROGRAM HUBUNGAN INDUSTRIAL	38.124.400	0,00%	Dinas Tenaga Kerja dan Transmigrasi
			PROGRAM PENGEMBANGAN KAWASAN TRANSMIGRASI	11.115.000	0,00%	Dinas Tenaga Kerja dan Transmigrasi



NO	PRIORITAS PEMBANGUNAN PROVINSI	SASARAN PROVINSI	PROGRAM PERANGKAT DAERAH KAB.GOWA	PAGU INDIKATIF (Rp)	PERSENT ASE (%)	PERANGKAT DAERAH PENANGGUNG JAWAB
			PROGRAM PENUNJANG URUSAN PEMERINTAHAN DAERAH KABUPATEN/KOTA	3.184.210.016	0,17%	Dinas Pemberdayaan Masyarakat dan Desa
			PROGRAM PENINGKATAN KERJA SAMA DESA	235.895.500	0,01%	Dinas Pemberdayaan Masyarakat dan Desa
			PROGRAM ADMINISTRASI PEMERINTAHAN DESA	3.222.541.800	0,17%	Dinas Pemberdayaan Masyarakat dan Desa
			PROGRAM PEMBERDAYAAN LEMBAGA KEMASYARAKATAN, LEMBAGA ADAT DAN MASYARAKAT HUKUM ADAT	1.606.634.900	0,08%	Dinas Pemberdayaan Masyarakat dan Desa
			PROGRAM PENUNJANG URUSAN PEMERINTAHAN DAERAH KABUPATEN/KOTA	1.902.078.226	0,10%	Dinas Koperasi ,Usaha Mikro, Kecil dan Menengah
			PROGRAM PELAYANAN IZIN USAHA SIMPAN PINJAM	13.750.200	0,00%	Dinas Koperasi ,Usaha Mikro, Kecil dan Menengah
			PROGRAM PENILAIAN KESEHATAN KSP/USP KOPERASI	13.750.200	0,00%	Dinas Koperasi ,Usaha Mikro, Kecil dan Menengah
			PROGRAM PENDIDIKAN DAN LATIHAN PERKOPERASIAN	13.750.200	0,00%	Dinas Koperasi ,Usaha Mikro, Kecil dan Menengah
			PROGRAM PEMBERDAYAAN DAN PERLINDUNGAN KOPERASI	13.750.200	0,00%	Dinas Koperasi ,Usaha Mikro, Kecil dan Menengah
			PROGRAM PEMBERDAYAAN USAHA MENENGAH, USAHA KECIL, DAN USAHA MIKRO (UMKM)	136.602.300	0,01%	Dinas Koperasi ,Usaha Mikro, Kecil dan Menengah



N O	PRIORITAS PEMBANGUNAN PROVINSI	SASARAN PROVINSI	PROGRAM PERANGKAT DAERAH KAB.GOWA	PAGU INDIKATIF (Rp)	PERSentase (%)	PERANGKAT DAERAH PENANGGUNG JAWAB
			PROGRAM PENGEMBANGAN UMKM	91.980.000	0,00%	Dinas Koperasi, Usaha Mikro, Kecil dan Menengah
			PROGRAM PENUNJANG URUSAN PEMERINTAHAN DAERAH KABUPATEN/KOTA	3.442.711.835	0,18%	Dinas Perikanan
			PROGRAM PENGELOLAAN PERIKANAN TANGKAP	739.977.400	0,04%	Dinas Perikanan
			PROGRAM PENGELOLAAN PERIKANAN BUDIDAYA	1.541.127.000	0,08%	Dinas Perikanan
			PROGRAM PENGAWASAN SUMBER DAYA KELAUTAN DAN PERIKANAN	13.960.000	0,00%	Dinas Perikanan
			PROGRAM PENGOLAHAN DAN PEMASARAN HASIL PERIKANAN	506.726.600	0,03%	Dinas Perikanan
			PROGRAM PENUNJANG URUSAN PEMERINTAHAN DAERAH KABUPATEN/KOTA	30.000.000	0,00%	Dinas Perikanan
4	Peningkatan Kesejahteraan Masyarakat Yang Berkualitas Dan Merata			975.344.502.525	51,39%	
		Meningkatnya pertumbuhan perekonomian daerah yang berkualitas		43.839.567.842	2,31%	
			PROGRAM PENGEMBANGAN IKLIM PENANAMAN MODAL	24.726.600	0,00%	Dinas Penanaman Modal dan Pelayanan Terpadu Satu Pintu
			PROGRAM PROMOSI PENANAMAN MODAL	81.650.800	0,00%	Dinas Penanaman Modal dan Pelayanan Terpadu Satu Pintu



NO	PRIORITAS PEMBANGUNAN PROVINSI	SASARAN PROVINSI	PROGRAM PERANGKAT DAERAH KAB.GOWA	PAGU INDIKATIF (Rp)	PERSENT ASE (%)	PERANGKAT DAERAH PENANGGUNG JAWAB
			PROGRAM PELAYANAN PENANAMAN MODAL	86.752.500	0,00%	Dinas Penanaman Modal dan Pelayanan Terpadu Satu Pintu
			PROGRAM PENGENDALIAN PELAKSANAAN PENANAMAN MODAL	447.690.000	0,02%	Dinas Penanaman Modal dan Pelayanan Terpadu Satu Pintu
			PROGRAM PENUNJANG URUSAN PEMERINTAHAN DAERAH KABUPATEN/KOTA	10.477.029.208	0,55%	Dinas Tanaman Pangan dan Holtikultura
			PROGRAM PENYEDIAAN DAN PENGEMBANGAN SARANA PERTANIAN	1.212.500.000	0,06%	Dinas Tanaman Pangan dan Holtikultura
			PROGRAM PENYEDIAAN DAN PENGEMBANGAN PRASARANA PERTANIAN	6.418.150.000	0,34%	Dinas Tanaman Pangan dan Holtikultura
			PROGRAM PENGENDALIAN DAN PENANGGULANGAN BENCANA PERTANIAN	137.656.000	0,01%	Dinas Tanaman Pangan dan Holtikultura
			PROGRAM PENYULUHAN PERTANIAN	329.880.000	0,02%	Dinas Tanaman Pangan dan Holtikultura
			PROGRAM PENUNJANG URUSAN PEMERINTAHAN DAERAH KABUPATEN/KOTA	199.940.153	0,01%	Dinas Peternakan dan Perkebunan
			PROGRAM PENYEDIAAN DAN PENGEMBANGAN SARANA PERTANIAN	230.555.600	0,01%	Dinas Peternakan dan Perkebunan
			PROGRAM PENYEDIAAN DAN PENGEMBANGAN PRASARANA PERTANIAN	4.868.000.000	0,26%	Dinas Peternakan dan Perkebunan



N O	PRIORITAS PEMBANGUNAN PROVINSI	SASARAN PROVINSI	PROGRAM PERANGKAT DAERAH KAB.GOWA	PAGU INDIKATIF (Rp)	PERSentase (%)	PERANGKAT DAERAH PENANGGUNG JAWAB
			PROGRAM PENGENDALIAN KESEHATAN HEWAN DAN KESEHATAN MASYARAKAT VETERINER	77.971.000	0,00%	Dinas Peternakan dan Perkebunan
			PROGRAM PENGENDALIAN DAN PENANGGULANGAN BENCANA PERTANIAN	23.040.000	0,00%	Dinas Peternakan dan Perkebunan
			PROGRAM PENYULUHAN PERTANIAN	27.120.000	0,00%	Dinas Peternakan dan Perkebunan
			PROGRAM PENUNJANG URUSAN PEMERINTAHAN DAERAH KABUPATEN/KOTA	6.819.559.766	0,36%	Dinas Peternakan dan Perkebunan
			PROGRAM PENUNJANG URUSAN PEMERINTAHAN DAERAH KABUPATEN/KOTA	4.409.035.945	0,23%	Dinas Perdagangan dan Perindustrian
			PROGRAM PERIZINAN DAN PENDAFTARAN PERUSAHAAN	32.376.400	0,00%	Dinas Perdagangan dan Perindustrian
			PROGRAM PENINGKATAN SARANA DISTRIBUSI PERDAGANGAN	795.652.379	0,04%	Dinas Perdagangan dan Perindustrian
			PROGRAM STABILISASI HARGA BARANG KEBUTUHAN POKOK DAN BARANG PENTING	102.815.100	0,01%	Dinas Perdagangan dan Perindustrian
			PROGRAM PENGEMBANGAN EKSPOR	563.748.900	0,03%	Dinas Perdagangan dan Perindustrian
			PROGRAM STANDARDISASI DAN PERLINDUNGAN KONSUMEN	67.897.400	0,00%	Dinas Perdagangan dan Perindustrian



NO	PRIORITAS PEMBANGUNAN PROVINSI	SASARAN PROVINSI	PROGRAM PERANGKAT DAERAH KAB.GOWA	PAGU INDIKATIF (Rp)	PERSENT ASE (%)	PERANGKAT DAERAH PENANGGUNG JAWAB
			PROGRAM PENGGUNAAN DAN PEMASARAN PRODUK DALAM NEGERI	44.870.000	0,00%	Dinas Perdagangan dan Perindustrian
			PROGRAM PERENCANAAN DAN PEMBANGUNAN INDUSTRI	366.800.300	0,02%	Dinas Perdagangan dan Perindustrian
			PROGRAM PENGEMBANGAN KEBUDAYAAN	7.000.000	0,00%	Dinas Pariwisata dan Kebudayaan
			PROGRAM PENUNJANG URUSAN PEMERINTAHAN DAERAH KABUPATEN/KOTA	183.744.000	0,01%	Dinas Pariwisata dan Kebudayaan
			PROGRAM PENGEMBANGAN KESENIAN TRADISIONAL	17.000.000	0,00%	Dinas Pariwisata dan Kebudayaan
			PROGRAM PENGELOLAAN PERMUSEUMAN	1.085.139.600	0,06%	Dinas Pariwisata dan Kebudayaan
			PROGRAM PENUNJANG URUSAN PEMERINTAHAN DAERAH KABUPATEN/KOTA	3.464.650.306	0,18%	Dinas Pariwisata dan Kebudayaan
			PROGRAM PENINGKATAN DAYA TARIK DESTINASI PARIWISATA	13.378.000	0,00%	Dinas Pariwisata dan Kebudayaan
			PROGRAM PEMASARAN PARIWISATA	1.202.393.885	0,06%	Dinas Pariwisata dan Kebudayaan
			PROGRAM PENGEMBANGAN SUMBER DAYA PARIWISATA DAN EKONOMI KREATIF	20.844.000	0,00%	Dinas Pariwisata dan Kebudayaan
			Menurunnya Angka kemiskinan	8.238.156.014	0,43%	



NO	PRIORITAS PEMBANGUNAN PROVINSI	SASARAN PROVINSI	PROGRAM PERANGKAT DAERAH KAB.GOWA	PAGU INDIKATIF (Rp)	PERSENT ASE (%)	PERANGKAT DAERAH PENANGGUNG JAWAB
			PROGRAM PENUNJANG URUSAN PEMERINTAHAN DAERAH KABUPATEN/KOTA	3.239.729.727	0,17%	Dinas Sosial
			PROGRAM PEMBERDAYAAN SOSIAL	81.000.000	0,00%	Dinas Sosial
			PROGRAM REHABILITASI SOSIAL	350.405.533	0,02%	Dinas Sosial
			PROGRAM PERLINDUNGAN DAN JAMINAN SOSIAL	272.400.000	0,01%	Dinas Sosial
			PROGRAM PENANGANAN BENCANA	1.000.000.000	0,05%	Dinas Sosial
			PROGRAM PENUNJANG URUSAN PEMERINTAHAN DAERAH KABUPATEN/KOTA	87.760.000	0,00%	Dinas Sosial
			PROGRAM PENUNJANG URUSAN PEMERINTAHAN DAERAH KABUPATEN/KOTA	3.056.547.859	0,16%	Dinas Ketahanan Pangan
			PROGRAM PENINGKATAN DIVERSIFIKASI DAN KETAHANAN PANGAN MASYARAKAT	83.801.645	0,00%	Dinas Ketahanan Pangan
			PROGRAM PENANGANAN KERAWANAN PANGAN	35.919.025	0,00%	Dinas Ketahanan Pangan
			PROGRAM PENGAWASAN KEAMANAN PANGAN	30.592.225	0,00%	Dinas Ketahanan Pangan
			Meningkatnya Kualitas SDM Yang Kompetitif	896.387.883.771	47,23%	



NO	PRIORITAS PEMBANGUNAN PROVINSI	SASARAN PROVINSI	PROGRAM PERANGKAT DAERAH KAB.GOWA	PAGU INDIKATIF (Rp)	PERSENT ASE (%)	PERANGKAT DAERAH PENANGGUNG JAWAB
			PROGRAM PENUNJANG URUSAN PEMERINTAHAN DAERAH KABUPATEN/KOTA	382.638.580.90 2	20,16%	Dinas Pendidikan
			PROGRAM PENGELOLAAN PENDIDIKAN	151.349.637.13 4	7,97%	Dinas Pendidikan
			PROGRAM PENDIDIK DAN TENAGA KEPENDIDIKAN	985.586.300	0,05%	Dinas Pendidikan
			PROGRAM PENUNJANG URUSAN PEMERINTAHAN DAERAH KABUPATEN/KOTA	71.143.660.715	3,75%	Dinas Kesehatan
			PROGRAM PEMENUHAN UPAYA KESEHATAN PERORANGAN DAN UPAYA KESEHATAN MASYARAKAT	93.531.775.581	4,93%	Dinas Kesehatan
			PROGRAM PENINGKATAN KAPASITAS SUMBER DAYA MANUSIA KESEHATAN	830.720.100	0,04%	Dinas Kesehatan
			PROGRAM SEDIAAN FARMASI, ALAT KESEHATAN DAN MAKANAN MINUMAN	545.076.202	0,03%	Dinas Kesehatan
			PROGRAM PEMBERDAYAAN MASYARAKAT BIDANG KESEHATAN	77.245.000	0,00%	Dinas Kesehatan
			PROGRAM PENUNJANG URUSAN PEMERINTAHAN DAERAH KABUPATEN/KOTA	1.425.879.932	0,08%	Dinas Kesehatan
			PROGRAM PEMENUHAN UPAYA KESEHATAN PERORANGAN	3.892.821.000	0,21%	Dinas Kesehatan (Puskesmas Somba Opu)



NO	PRIORITAS PEMBANGUNAN PROVINSI	SASARAN PROVINSI	PROGRAM PERANGKAT DAERAH KAB.GOWA	PAGU INDIKATIF (Rp)	PERSENT ASE (%)	PERANGKAT DAERAH PENANGGUNG JAWAB
			DAN UPAYA KESEHATAN MASYARAKAT			
			PROGRAM PEMBERDAYAAN MASYARAKAT BIDANG KESEHATAN	29.800.000	0,00%	Dinas Kesehatan (Puskesmas Somba Opu)
			PROGRAM PEMENUHAN UPAYA KESEHATAN PERORANGAN DAN UPAYA KESEHATAN MASYARAKAT	2.884.813.469	0,15%	Dinas Kesehatan (Puskesmas Samata)
			PROGRAM PEMBERDAYAAN MASYARAKAT BIDANG KESEHATAN	24.700.000	0,00%	Dinas Kesehatan (Puskesmas Samata)
			PROGRAM PEMENUHAN UPAYA KESEHATAN PERORANGAN DAN UPAYA KESEHATAN MASYARAKAT	4.523.668.000	0,24%	Dinas Kesehatan (Puskesmas Pallangga)
			PROGRAM PEMENUHAN UPAYA KESEHATAN PERORANGAN DAN UPAYA KESEHATAN MASYARAKAT	1.694.551.696	0,09%	Dinas Kesehatan (Puskesmas Moncobalang)
			PROGRAM PEMBERDAYAAN MASYARAKAT BIDANG KESEHATAN	77.600.000	0,00%	Dinas Kesehatan (Puskesmas Moncobalang)
			PROGRAM PEMENUHAN UPAYA KESEHATAN PERORANGAN DAN UPAYA KESEHATAN MASYARAKAT	2.229.027.174	0,12%	Dinas Kesehatan (Puskesmas Kanjilo)
			PROGRAM PEMBERDAYAAN MASYARAKAT BIDANG KESEHATAN	50.400.000	0,00%	Dinas Kesehatan (Puskesmas Kanjilo)



NO	PRIORITAS PEMBANGUNAN PROVINSI	SASARAN PROVINSI	PROGRAM PERANGKAT DAERAH KAB.GOWA	PAGU INDIKATIF (Rp)	PERSENT ASE (%)	PERANGKAT DAERAH PENANGGUNG JAWAB
			PROGRAM PEMENUHAN UPAYA KESEHATAN PERORANGAN DAN UPAYA KESEHATAN MASYARAKAT	2.772.641.965	0,15%	Dinas Kesehatan (Puskesmas Kampili)
			PROGRAM PEMBERDAYAAN MASYARAKAT BIDANG KESEHATAN	38.600.000	0,00%	Dinas Kesehatan (Puskesmas Kampili)
			PROGRAM PEMENUHAN UPAYA KESEHATAN PERORANGAN DAN UPAYA KESEHATAN MASYARAKAT	4.352.342.000	0,23%	Dinas Kesehatan (Puskesmas Bajeng)
			PROGRAM PEMBERDAYAAN MASYARAKAT BIDANG KESEHATAN	17.300.000	0,00%	Dinas Kesehatan (Puskesmas Bajeng)
			PROGRAM PEMENUHAN UPAYA KESEHATAN PERORANGAN DAN UPAYA KESEHATAN MASYARAKAT	2.120.672.865	0,11%	Dinas Kesehatan (Puskesmas Pabbentengan)
			PROGRAM PEMBERDAYAAN MASYARAKAT BIDANG KESEHATAN	17.200.000	0,00%	Dinas Kesehatan (Puskesmas Pabbentengan)
			PROGRAM PEMENUHAN UPAYA KESEHATAN PERORANGAN DAN UPAYA KESEHATAN MASYARAKAT	2.724.240.077	0,14%	Dinas Kesehatan (Puskesmas Gentungan)
			PROGRAM PEMBERDAYAAN MASYARAKAT BIDANG KESEHATAN	58.000.000	0,00%	Dinas Kesehatan (Puskesmas Gentungan)
			PROGRAM PEMENUHAN UPAYA KESEHATAN PERORANGAN DAN UPAYA KESEHATAN MASYARAKAT	2.975.949.590	0,16%	Dinas Kesehatan (Puskesmas Bontonompoli)



NO	PRIORITAS PEMBANGUNAN PROVINSI	SASARAN PROVINSI	PROGRAM PERANGKAT DAERAH KAB.GOWA	PAGU INDIKATIF (Rp)	PERSENT ASE (%)	PERANGKAT DAERAH PENANGGUNG JAWAB
			PROGRAM PEMBERDAYAAN MASYARAKAT BIDANG KESEHATAN	77.460.000	0,00%	Dinas Kesehatan (Puskesmas Bontonompo I)
			PROGRAM PEMENUHAN UPAYA KESEHATAN PERORANGAN DAN UPAYA KESEHATAN MASYARAKAT	3.988.227.779	0,21%	Dinas Kesehatan (Puskesmas Bontonompo II)
			PROGRAM PEMBERDAYAAN MASYARAKAT BIDANG KESEHATAN	6.700.000	0,00%	Dinas Kesehatan (Puskesmas Bontonompo II)
			PROGRAM PEMENUHAN UPAYA KESEHATAN PERORANGAN DAN UPAYA KESEHATAN MASYARAKAT	2.866.644.000	0,15%	Dinas Kesehatan (Puskesmas Bontomaran nu)
			PROGRAM PEMBERDAYAAN MASYARAKAT BIDANG KESEHATAN	13.500.000	0,00%	Dinas Kesehatan (Puskesmas Bontomaran nu)
			PROGRAM PEMENUHAN UPAYA KESEHATAN PERORANGAN DAN UPAYA KESEHATAN MASYARAKAT	1.931.012.273	0,10%	Dinas Kesehatan (Puskesmas Pattallassang)
			PROGRAM PEMBERDAYAAN MASYARAKAT BIDANG KESEHATAN	9.300.000	0,00%	Dinas Kesehatan (Puskesmas Pattallassang)
			PROGRAM PEMENUHAN UPAYA KESEHATAN PERORANGAN DAN UPAYA KESEHATAN MASYARAKAT	1.486.039.000	0,08%	Dinas Kesehatan (Puskesmas Paccellekang)
			PROGRAM PEMBERDAYAAN MASYARAKAT BIDANG KESEHATAN	9.400.000	0,00%	Dinas Kesehatan (Puskesmas Paccellekang)



NO	PRIORITAS PEMBANGUNAN PROVINSI	SASARAN PROVINSI	PROGRAM PERANGKAT DAERAH KAB.GOWA	PAGU INDIKATIF (Rp)	PERSENT ASE (%)	PERANGKAT DAERAH PENANGGUNG JAWAB
			PROGRAM PEMENUHAN UPAYA KESEHATAN PERORANGAN DAN UPAYA KESEHATAN MASYARAKAT	2.400.452.297	0,13%	Dinas Kesehatan (Puskesmas Parangloe)
			PROGRAM PEMBERDAYAAN MASYARAKAT BIDANG KESEHATAN	15.600.000	0,00%	Dinas Kesehatan (Puskesmas Parangloe)
			PROGRAM PEMENUHAN UPAYA KESEHATAN PERORANGAN DAN UPAYA KESEHATAN MASYARAKAT	1.854.247.777	0,10%	Dinas Kesehatan (Puskesmas Manuju)
			PROGRAM PEMBERDAYAAN MASYARAKAT BIDANG KESEHATAN	5.600.000	0,00%	Dinas Kesehatan (Puskesmas Manuju)
			PROGRAM PEMENUHAN UPAYA KESEHATAN PERORANGAN DAN UPAYA KESEHATAN MASYARAKAT	2.695.298.979	0,14%	Dinas Kesehatan (Puskesmas Tinggimoncong)
			PROGRAM PEMBERDAYAAN MASYARAKAT BIDANG KESEHATAN	61.200.000	0,00%	Dinas Kesehatan (Puskesmas Tinggimoncong)
			PROGRAM PEMENUHAN UPAYA KESEHATAN PERORANGAN DAN UPAYA KESEHATAN MASYARAKAT	1.875.994.182	0,10%	Dinas Kesehatan (Puskesmas Parigi)
			PROGRAM PEMBERDAYAAN MASYARAKAT BIDANG KESEHATAN	49.000.000	0,00%	Dinas Kesehatan (Puskesmas Parigi)
			PROGRAM PEMENUHAN UPAYA KESEHATAN PERORANGAN DAN UPAYA KESEHATAN MASYARAKAT	4.110.977.941	0,22%	Dinas Kesehatan (Puskesmas Tamaona)



NO	PRIORITAS PEMBANGUNAN PROVINSI	SASARAN PROVINSI	PROGRAM PERANGKAT DAERAH KAB.GOWA	PAGU INDIKATIF (Rp)	PERSENT ASE (%)	PERANGKAT DAERAH PENANGGUNG JAWAB
			PROGRAM PEMBERDAYAAN MASYARAKAT BIDANG KESEHATAN	15.000.000	0,00%	Dinas Kesehatan (Puskesmas Tamaona)
			PROGRAM PEMENUHAN UPAYA KESEHATAN PERORANGAN DAN UPAYA KESEHATAN MASYARAKAT	3.859.735.914	0,20%	Dinas Kesehatan (Puskesmas Tompobulu)
			PROGRAM PEMENUHAN UPAYA KESEHATAN PERORANGAN DAN UPAYA KESEHATAN MASYARAKAT	2.644.166.000	0,14%	Dinas Kesehatan (Puskesmas Sapaya)
			PROGRAM PEMBERDAYAAN MASYARAKAT BIDANG KESEHATAN	32.800.000	0,00%	Dinas Kesehatan (Puskesmas Sapaya)
			PROGRAM PEMENUHAN UPAYA KESEHATAN PERORANGAN DAN UPAYA KESEHATAN MASYARAKAT	1.931.376.978	0,10%	Dinas Kesehatan (Puskesmas Bontolempangan I)
			PROGRAM PEMBERDAYAAN MASYARAKAT BIDANG KESEHATAN	12.000.000	0,00%	Dinas Kesehatan (Puskesmas Bontolempangan I)
			PROGRAM PEMENUHAN UPAYA KESEHATAN PERORANGAN DAN UPAYA KESEHATAN MASYARAKAT	1.347.302.886	0,07%	Dinas Kesehatan (Puskesmas Bontolempangan II)
			PROGRAM PEMBERDAYAAN MASYARAKAT BIDANG KESEHATAN	13.200.000	0,00%	Dinas Kesehatan (Puskesmas Bontolempangan II)
			PROGRAM PEMENUHAN UPAYA KESEHATAN PERORANGAN DAN UPAYA KESEHATAN MASYARAKAT	1.746.633.000	0,09%	Dinas Kesehatan (Puskesmas Tonrorita)



NO	PRIORITAS PEMBANGUNAN PROVINSI	SASARAN PROVINSI	PROGRAM PERANGKAT DAERAH KAB.GOWA	PAGU INDIKATIF (Rp)	PERSENT ASE (%)	PERANGKAT DAERAH PENANGGUNG JAWAB
			PROGRAM PEMBERDAYAAN MASYARAKAT BIDANG KESEHATAN	15.220.000	0,00%	Dinas Kesehatan (Puskesmas Tonrorita)
			PROGRAM PEMENUHAN UPAYA KESEHATAN PERORANGAN DAN UPAYA KESEHATAN MASYARAKAT	1.675.116.155	0,09%	Dinas Kesehatan (Puskesmas Lauwa)
			PROGRAM PEMBERDAYAAN MASYARAKAT BIDANG KESEHATAN	16.800.000	0,00%	Dinas Kesehatan (Puskesmas Lauwa)
			PROGRAM PEMENUHAN UPAYA KESEHATAN PERORANGAN DAN UPAYA KESEHATAN MASYARAKAT	1.473.307.063	0,08%	Dinas Kesehatan (Puskesmas Batumalonro)
			PROGRAM PEMBERDAYAAN MASYARAKAT BIDANG KESEHATAN	8.100.000	0,00%	Dinas Kesehatan (Puskesmas Batumalonro)
			PROGRAM PENUNJANG URUSAN PEMERINTAHAN DAERAH KABUPATEN/KOTA	2.815.630.700	0,15%	RSUD Syekh Yusuf
			PROGRAM PEMENUHAN UPAYA KESEHATAN PERORANGAN DAN UPAYA KESEHATAN MASYARAKAT	71.422.086.955	3,76%	RSUD Syekh Yusuf
			PROGRAM PENUNJANG URUSAN PEMERINTAHAN DAERAH KABUPATEN/KOTA	50.890.264.190	2,68%	RSUD Syekh Yusuf
		Meningkatnya Kualitas dan Kesetaraan gender dalam pembangunan		26.878.894.898	1,42%	
			PROGRAM PENUNJANG URUSAN PEMERINTAHAN DAERAH	1.805.510.041	0,10%	Dinas Pemberdayaan Perempuan dan



NO	PRIORITAS PEMBANGUNAN PROVINSI	SASARAN PROVINSI	PROGRAM PERANGKAT DAERAH KAB.GOWA	PAGU INDIKATIF (Rp)	PERSENT ASE (%)	PERANGKAT DAERAH PENANGGUNG JAWAB
			KABUPATEN/KOTA			Perlindungan Anak
			PROGRAM PENGARUSUTAMAAN GENDER DAN PEMBERDAYAAN PEREMPUAN	525.000.000	0,03%	Dinas Pemberdayaan Perempuan dan Perlindungan Anak
			PROGRAM PERLINDUNGAN PEREMPUAN	439.994.000	0,02%	Dinas Pemberdayaan Perempuan dan Perlindungan Anak
			PROGRAM PEMENUHAN HAK ANAK (PHA)	45.000.000	0,00%	Dinas Pemberdayaan Perempuan dan Perlindungan Anak
			PROGRAM PENINGKATAN KUALITAS KELUARGA	50.000.000	0,00%	Dinas Pemberdayaan Perempuan dan Perlindungan Anak
			PROGRAM PENUNJANG URUSAN PEMERINTAHAN DAERAH KABUPATEN/KOTA	3.974.497.466	0,21%	Dinas Pengendalian Penduduk dan Keluarga Berencana
			PROGRAM PENGENDALIAN PENDUDUK	2.082.042.800	0,11%	Dinas Pengendalian Penduduk dan Keluarga Berencana
			PROGRAM PEMBINAAN KELUARGA BERENCANA (KB)	5.701.583.796	0,30%	Dinas Pengendalian Penduduk dan Keluarga Berencana
			PROGRAM PEMBERDAYAAN DAN PENINGKATAN KELUARGA SEJAHTERA (KS)	1.954.970.000	0,10%	Dinas Pengendalian Penduduk dan Keluarga Berencana
			PROGRAM PENUNJANG URUSAN PEMERINTAHAN DAERAH KABUPATEN/KOTA	5.860.303.949	0,31%	Dinas Pemuda dan Olahraga



NO	PRIORITAS PEMBANGUNAN PROVINSI	SASARAN PROVINSI	PROGRAM PERANGKAT DAERAH KAB.GOWA	PAGU INDIKATIF (Rp)	PERSENT ASE (%)	PERANGKAT DAERAH PENANGGUNG JAWAB
			PROGRAM PENGEMBANGAN KAPASITAS DAYA SAING KEPEMUDAAN	1.392.767.280	0,07%	Dinas Pemuda dan Olahraga
			PROGRAM PENGEMBANGAN KAPASITAS DAYA SAING KEOLAHRAGAAN	817.208.786	0,04%	Dinas Pemuda dan Olahraga
			PROGRAM PENGEMBANGAN KAPASITAS KEPRAMUKAAN	256.687.000	0,01%	Dinas Pemuda dan Olahraga
			PROGRAM PENUNJANG URUSAN PEMERINTAHAN DAERAH KABUPATEN/KOTA	1.929.329.780	0,10%	Dinas Perpustakaan dan Kearsipan
			PROGRAM PEMBINAAN PERPUSTAKAAN	35.000.000	0,00%	Dinas Perpustakaan dan Kearsipan
			PROGRAM PENGELOLAAN ARSIP	9.000.000	0,00%	Dinas Perpustakaan dan Kearsipan
5	Pembangunan Kualitas Lingkungan Hidup Yang Berkelanjutan			20.160.501.641	1,06%	
		Terpeliharanya kualitas lingkungan hidup serta kemampuan adaptasi dan mitigasi terhadap bencana dan perubahan iklim		20.160.501.641	1,06%	
			PROGRAM PENUNJANG URUSAN PEMERINTAHAN DAERAH KABUPATEN/KOTA	3.766.256.361	0,20%	Dinas Lingkungan Hidup
			PROGRAM PERENCANAAN LINGKUNGAN HIDUP	23.355.500	0,00%	Dinas Lingkungan Hidup
			PROGRAM PEMBINAAN DAN PENGAWASAN TERHADAP IZIN LINGKUNGAN DAN IZIN PERLINDUNGAN DAN	13.153.800	0,00%	Dinas Lingkungan Hidup



NO	PRIORITAS PEMBANGUNAN PROVINSI	SASARAN PROVINSI	PROGRAM PERANGKAT DAERAH KAB.GOWA	PAGU INDIKATIF (Rp)	PERSENT ASE (%)	PERANGKAT DAERAH PENANGGUNG JAWAB
			PENGLOLAAN LINGKUNGAN HIDUP (PPLH)			
			PROGRAM PENGELOLAAN KEANEKARAGAMAN HAYATI (KEHATI)	1.109.556.800	0,06%	Dinas Lingkungan Hidup
			PROGRAM PENGAKUAN KEBERADAAN MASYARAKAT HUKUM ADAT (MHA), KEARIFAN LOKAL DAN HAK MHA YANG TERKAIT DENGAN PPLH	7.210.000	0,00%	Dinas Lingkungan Hidup
			PROGRAM PENINGKATAN PENDIDIKAN, PELATIHAN DAN PENYULUHAN LINGKUNGAN HIDUP UNTUK MASYARAKAT	14.603.800	0,00%	Dinas Lingkungan Hidup
			PROGRAM PENGHARGAAN LINGKUNGAN HIDUP UNTUK MASYARAKAT	30.375.100	0,00%	Dinas Lingkungan Hidup
			PROGRAM PENGELOLAAN PERSAMPAHAN	8.329.988.700	0,44%	Dinas Lingkungan Hidup
			PROGRAM PENGENDALIAN BAHAN BERBAHAYA DAN BERACUN (B3) DAN LIMBAH BAHAN BERBAHAYA DAN BERACUN (LIMBAH B3)	13.285.400	0,00%	Dinas Lingkungan Hidup
			PROGRAM PENGENDALIAN PENCEMARAN DAN/ATAU KERUSAKAN LINGKUNGAN HIDUP	54.855.000	0,00%	Dinas Lingkungan Hidup
			PROGRAM PENANGANAN PENGADUAN LINGKUNGAN HIDUP	7.564.400	0,00%	Dinas Lingkungan Hidup



NO	PRIORITAS PEMBANGUNAN PROVINSI	SASARAN PROVINSI	PROGRAM PERANGKAT DAERAH KAB.GOWA	PAGU INDIKATIF (Rp)	PERSENT ASE (%)	PERANGKAT DAERAH PENANGGUNG JAWAB
			PROGRAM PENUNJANG URUSAN PEMERINTAHAN DAERAH KABUPATEN/KOTA	387.092.400	0,02%	Dinas Lingkungan Hidup
			PROGRAM PENUNJANG URUSAN PEMERINTAHAN DAERAH KABUPATEN/KOTA	2.240.340.430	0,12%	Badan Penanggulangan Bencana Daerah
			PROGRAM PENANGGULANGAN BENCANA	122.346.200	0,01%	Badan Penanggulangan Bencana Daerah
			PROGRAM PENUNJANG URUSAN PEMERINTAHAN DAERAH KABUPATEN/KOTA	2.419.152.350	0,13%	Dinas Pemadam Kebakaran
			PROGRAM PENCEGAHAN, PENANGGULANGAN, PENYELAMATAN KEBAKARAN DAN PENYELAMATAN NON KEBAKARAN	1.605.690.400	0,08%	Dinas Pemadam Kebakaran
			PROGRAM PENUNJANG URUSAN PEMERINTAHAN DAERAH KABUPATEN/KOTA	15.675.000	0,00%	Dinas Pemadam Kebakaran
Total Pagu Indikatif 2023				1.897.878.141.641	100,00%	

5.3 Keterkaitan Prioritas Pembangunan Daerah dengan Program Perangkat Daerah

Sasaran dan Prioritas pembangunan Kabupaten Gowa Tahun 2024 dalam rangka mewujudkan visi dan misi, serta program Kepala Daerah telah dirumuskan 5 prioritas pembangunan daerah diperlukan adanya sinkronisasi prioritas pembangunan daerah, sasaran pembangunan daerah dengan program, indikator program serta pendanaan setiap Perangkat Daerah, dapat dilihat pada tabel di bawah ini.



Tabel 5. 4
Keterkaitan Prioritas Pembangunan Daerah dengan Program Perangkat Daerah Tahun 2024

NO	PRIORITAS KABUPATEN	SASARAN KABUPATEN	PROGRAM PERANGKAT DAERAH	INDIKATOR KINERJA	TARGET	PAGU INDIKATIF (Rp)	PERANGKAT DAERAH PENANGGUNG JAWAB
1		Meningkatkan Kualitas Sumber Daya Manusia yang Inklusif dan Berdaya Saing				927.045.356.701	Dinas Pendidikan
		Menciptakan kualitas sumberdaya manusia yang unggul secara inklusif	Program Penunjang Urusan Pemerintahan Daerah Kabupaten/Gowa	Persentase peningkatan Pelayanan Penunjang Administrasi Perkantoran	100%	382.638.580.902,00	
			Program Pengelolaan Pendidikan	Persentase Jumlah Warga Negara Usia 7-18 Tahun yang belum menyelesaikan pendidikan dasar dan atau menengah yang berpartisipasi dalam pendidikan kesetaraan Persentase Warga Negara Usia 5-6 Tahun yang berpartisipasi dalam pendidikan PAUD Persentase Warga Negara Usia 7-15 Tahun yang berpartisipasi dalam pendidikan dasar (SD/Mi,	100 % 100 % 100 %	151.349.637.134,00	Dinas Pendidikan
			Program Pembinaan Keluarga Berencana (KB)	Angka kelahiran remaja (perempuan usia 15- 19) per 1.000 perempuan usia 15-19 tahun (ASFR 15-19) Persentase kebutuhan ber-KB yang tidak terpenuhi (unmet need) Persentase pemakaian kontrasepsi Modern (Modern Contraceptive Prevalence Rate/mCPR) Persentase penggunaan kontrasepsi jangka panjang (MKJP)	20.04 Nilai 8.34 % 61.9 % 27.68 %	5.701.583.796,00	Dinas Pengendalian Penduduk dan Keluarga Berencana
			Program Pengembangan Kapasitas Daya Saing Kepemudaan	Persentase pemuda mandiri	56,73%	1.392.767.280,00	Dinas Pemuda dan Olahraga
			Program Pengembangan Kapasitas Daya Saing Keolahragaan	Jumlah atlet berprestasi tingkat daerah	63 Orang	817.208.786,00	Dinas Pemuda dan Olahraga
		Meningkatnya Pemerataan Layanan Pendidikan yang Berkualitas dan Berkarakter	Program Pendidik dan Tenaga Kependidikan	Persentase guru berprestasi di tingkat Provinsi dan Nasional	100%	985.586.300,00	Dinas Pendidikan
		Meningkatnya kualitas taraf Kesehatan Masyarakat	Program Penunjang Urusan Pemerintahan Daerah Kabupaten/Gowa	Persentase Kinerja Program Penunjang Urusan Pemerintahan Daerah	100%	71.143.660.715,00	Dinas Kesehatan



N O	PRIORITAS KABUPATEN	SASARAN KABUPATEN	PROGRAM PERANGKAT DAERAH	INDIKATOR KINERJA	TARGET	PAGU INDIKATIF (Rp)	PERANGKAT DAERAH PENANGGUNG JAWAB
			Program Pemenuhan Upaya Kesehatan Perorangan dan Upaya Kesehatan Masyarakat	Persentase warga negara usia pendidikan dasar yang mendapatkan layanan kesehatan Persentase warga negara usia produktif yang mendapatkan layanan kesehatan Rasio Daya Tampung Rumah Sakit Rujukan Persentase layanan pemenuhan UKP dan UKM Persentase warga negara penderita DM yang mendapatkan layanan kesehatan Persentase balita yang mendapatkan layanan kesehatan Persentase ibu bersalin yang mendapatkan layanan kesehatan Persentase warga negara terduga TBC yang mendapatkan layanan kesehatan Persentase bayi baru lahir yang mendapatkan layanan kesehatan Persentase warga negara penderita hipertensi yang mendapatkan layanan kesehatan Persentase warga negara usia lanjut yang mendapatkan layanan kesehatan Persentase RS Rujukan Tingkat kabupaten/kota yang terakreditasi Persentase warga negara dengan gangguan jiwa berat yang terlayani kesehatan Persentase ibu hamil yang mendapatkan layanan kesehatan Persentase warga negara dengan risiko terinfeksi virus yang melemahkan daya tahan tubuh manusia (Human Immunodeficiency Virus) yang mendapatkan layanan kesehatan	100 % 100 % 1 : 277.999 Rasio 100 % 100 % 100 % 100 % 100 % 100 % 100 % 100 % 100 % 100 % 100 % 100 % 100 % 100 % 100 % 100 %	68.133.860.060,00	Dinas Kesehatan
			Program Peningkatan Kapasitas Sumber Daya Manusia Kesehatan			93.631.775.581,00	Dinas Kesehatan
			Program Sediaan Farmasi, Alat Kesehatan dan Makanan Minuman	Rasio dokter per satuan penduduk Rasio tenaga medis (dokter, dokter spesialis, dan dokter gigi) per satuan penduduk	49.2 : 100.000 Rasio 74.8 : 100.000 Rasio	545.076.202,00	Dinas Kesehatan



NO	PRIORITAS KABUPATEN	SASARAN KABUPATEN	PROGRAM PERANGKAT DAERAH	INDIKATOR KINERJA	TARGET	PAGU INDIKATIF (Rp)	PERANGKAT DAERAH PENANGGUNG JAWAB
			Program Pemberdayaan Masyarakat Bidang Kesehatan	Persentase pemenuhan sediaan farmasi, alat kesehatan dan makanan minuman	100%	1.405.845.100	Dinas Kesehatan
			Program Peningkatan Kapasitas Sumber Daya Manusia Kesehatan	Persentase Masyarakat yang memiliki perilaku Hidup Bersih dan Sehat	100%	71.422.086.955,00	RSUD Syekh Yusuf
			Program Penunjang Urusan Pemerintahan Daerah Kabupaten/Gowa	Persentase Kinerja Program Penunjang Urusan Pemerintahan Daerah	100%	53.705.894.890,00	RSUD Syekh Yusuf
		Meningkatnya Partisipasi Masyarakat dalam Pembangunan	Program Dukungan Pelaksanaan Tugas dan Fungsi DPRD	Persentase pemenuhan dukungan pelaksanaan tugas dan fungsi DPRD	100%	24.171.793.000,00	Sekretariat DPRD
2	Meningkatkan Pertumbuhan Ekonomi yang Merata dan Berdaya Saing					48.111.565.296	
		Meningkatkan daya saing ekonomi daerah berbasis sumberdaya lokal dan sektor unggulan daerah	Program Peningkatan Diversifikasi dan Ketahanan Pangan Masyarakat	Jumlah Produk Pangan Yang Dikonsumsi Masyarakat : Produk Pangan Alternatif Persentase Jumlah Produk Pangan Yang Dikonsumsi Masyarakat : Produk Pangan Alternatif Persentase terpenuhinya diversifikasi pangan dan ketahanan pangan masyarakat	14 % 14 % 78 %	83.801.645,00	Dinas Ketahanan Pangan
			Program Penanganan Kerawanan Pangan	Persentase desa rawan pangan	44%	35.919.025,00	Dinas Ketahanan Pangan
			Program Pengawasan Keamanan Pangan	Tingkat keamanan pangan	82%	30.592.225,00	Dinas Ketahanan Pangan
			Program Pengawasan Sumber Daya Kelautan dan Perikanan	Persentase Kepatuhan Pelaku Usaha Kelautan dan Perikanan	20%	13.960.000,00	Dinas Perikanan
			Program Pengolahan dan Pemasaran Hasil Perikanan	Produksi Pengolahan Hasil Perikanan	73.3 Ton	506.726.600,00	Dinas Perikanan
		Meningkatnya produktivitas dan nilai tambah sektor unggulan daerah	Program Pengembangan UMKM		Persentase peningkatan UMKM	91.980.000,00	Dinas Koperasi, Usaha Kecil dan Menengah
			Program Pengembangan Kesenian Tradisional	Persentase Sanggar Seni yang terbina	13 persen	17.000.000,00	Dinas Pariwisata dan Kebudayaan



NO	PRIORITAS KABUPATEN	SASARAN KABUPATEN	PROGRAM PERANGKAT DAERAH	INDIKATOR KINERJA	TARGET	PAGU INDIKATIF (Rp)	PERANGKAT DAERAH PENANGGUNG JAWAB
			Program Peningkatan Daya Tarik Destinasi Pariwisata	Persentase Pertumbuhan Kunjungan Wisatawan Mancanegara (%) Persentase Pertumbuhan Kunjungan Wisatawan Nusantara (%)	-29 Persen -16 Persen	13.378.000,00	Dinas Pariwisata dan Kebudayaan
			Program Pemasaran Pariwisata	Tingkat Hunian Akomodasi Pariwisata	20%	1.202.393.885,00	Dinas Pariwisata dan Kebudayaan
			Program Pengendalian dan Penanggulangan Bencana Pertanian	Persentase Pengendalian dan Penanggulangan Bencana Pertanian Persentase Pengendalian dan Penanggulangan Bencana Pertanian (Perkebunan dan Peternakan)	80 % 100 %	23.040.000,00	Dinas Peternakan dan Perkebunan
		Meningkatnya investasi di sektor riil	Program Pengembangan Iklim Penanaman Modal	Persentase peningkatan jumlah investor	48%	24.726.600,00	Dinas Penanaman Modal dan Pelayanan Terpadu Satu Pintu
			Program Promosi Penanaman Modal	Jumlah pelaku investasi pada sektor unggulan	55 Orang	81.650.800,00	Dinas Penanaman Modal dan Pelayanan Terpadu Satu Pintu
			Program Pelayanan Penanaman Modal	Persentase izin yang diterbitkan Persentase pengaduan yang ditindaklanjuti	95 % 100 %	86.752.500,00	Dinas Penanaman Modal dan Pelayanan Terpadu Satu Pintu
			Program Pengendalian Pelaksanaan Penanaman Modal	Persentase perusahaan penanaman modal yang menaati peraturan pelaksanaan penanaman modal	98%	447.690.000,00	Dinas Penanaman Modal dan Pelayanan Terpadu Satu Pintu
			Program Pengembangan Ekspor	Nilai ekspor bersih perdagangan	2700000 \$	563.748.900,00	Dinas Perdagangan dan Perindustrian
			Program Penggunaan dan Pemasaran Produk Dalam Negeri	Jumlah produk dalam negeri yang dihasilkan IKM dan dipasarkan setiap tahun	46 Produk Berizin	44.870.000,00	Dinas Perdagangan dan Perindustrian
			Program Perencanaan dan Pembangunan Industri	Pertambahan jumlah industri kecil dan menengah di Kabupaten/Kota	13%	366.800.300,00	Dinas Perdagangan dan Perindustrian
		Meningkatnya pemerataan pendapatan dan daya beli masyarakat	Program Penunjang Urusan Pemerintahan Daerah Kabupaten/Gowa	Persentase Pemenuhan Penunjang pelayanan Penunjang Urusan Perencanaan Pembangunan Daerah	100%	3.472.711.835,00	Dinas Perikanan
			Program Pengelolaan Perikanan Tangkap	Produksi Perikanan Tangkap (Ton)	1318.1 Ton	739.977.400,00	Dinas Perikanan



NO	PRIORITAS KABUPATEN	SASARAN KABUPATEN	PROGRAM PERANGKAT DAERAH	INDIKATOR KINERJA	TARGET	PAGU INDIKATIF (Rp)	PERANGKAT DAERAH PENANGGUNG JAWAB
			Program Pengelolaan Perikanan Budidaya	Produksi Perikanan Budidaya	1040.8 Ton	1.541.127.000,00	Dinas Perikanan
			Program Pengendalian Kesehatan Hewan dan Kesehatan Masyarakat Veteriner	Persentase Penurunan Kejadian dan Jumlah Kasus Penyakit Hewan Menular	10%	77.971.000,00	Dinas Peternakan dan Perkebunan
			Program Peningkatan Sarana Distribusi Perdagangan	Persentase terbangunnya Pasar Rakyat yang representatif	54,84 %	795.652.379,00	Dinas Perdagangan dan Perindustrian
			Program Stabilisasi Harga Barang Kebutuhan Pokok dan Barang Penting	Persentase kesesuaian harga jual pedagang dan HET ketetapan Pemerintah	1,00%	102.815.100,00	Dinas Perdagangan dan Perindustrian
			Program Standardisasi dan Perlindungan Konsumen	Persentase alat-alat ukur, takar, timbang dan perlengkapannya (UTTP) bertanda terasah yang berlaku	67,74 %	67.897.400,00	Dinas Perdagangan dan Perindustrian
		Meningkatnya daya dukung pembangunan ekonomi yang berkelanjutan	Program Penunjang Urusan Pemerintahan Daerah Kabupaten/Gowa	Persentase Pemenuhan Penunjang pelayanan Penunjang Urusan Perencanaan Pembangunan Daerah	100%	3.066.128.373,00	Dinas Tenaga Kerja dan Transmigrasi
			Program Perencanaan Tenaga Kerja	Persentase Ketersediaan Dokumen Perencanaan Tenaga Kerja Daerah	100%	5.054.800,00	Dinas Tenaga Kerja dan Transmigrasi
			Program Pelatihan Kerja dan Produktivitas Tenaga Kerja	Persentase Tenaga Kerja yang mendapatkan Pelatihan	49%	65.247.000,00	Dinas Tenaga Kerja dan Transmigrasi
			Program Penempatan Tenaga Kerja	Persentase Pencari Kerja yang Terdaftar yang Ditempatkan	66%	67.368.920,00	Dinas Tenaga Kerja dan Transmigrasi
			Program Hubungan Industrial	Persentase Kasus yang diselesaikan dengan Perjanjian Bersama (PB)	100%	38.124.400,00	Dinas Tenaga Kerja dan Transmigrasi
			Program Pengembangan Kawasan Transmigrasi	Persentase warga transmigrasi yang mendapatkan pelatihan	90%	11.115.000,00	Dinas Tenaga Kerja dan Transmigrasi
			Program Penunjang Urusan Pemerintahan Daerah Kabupaten/Gowa	Persentase Pemenuhan Penunjang pelayanan Penunjang Urusan Perencanaan Pembangunan Daerah	100%	1.902.078.226,00	Dinas Koperasi, Usaha Kecil dan Menengah
			Program Pelayanan Izin Usaha Simpan Pinjam	Persentase usaha simpan pinjam	100%	13.750.200,00	Dinas Koperasi, Usaha Kecil dan Menengah



N O	PRIORITAS KABUPATEN	SASARAN KABUPATEN	PROGRAM PERANGKAT DAERAH	INDIKATOR KINERJA	TARGET	PAGU INDIKATIF (Rp)	PERANGKAT DAERAH PENANGGUNG JAWAB
			Program Penilaian Kesehatan KSP/USP Koperasi	Jumlah Unit Usaha Koperasi yang Telah Dilakukan Penilaian Kesehatan	25 Unit Usaha	13.750.200,00	Dinas Koperasi, Usaha Kecil dan Menengah
			Program Pendidikan dan Latihan Perkoperasian	Jumlah SDM yang Memahami Pengetahuan Perkoperasian	25 Orang	13.750.200,00	Dinas Koperasi, Usaha Kecil dan Menengah
			Program Pemberdayaan dan Perlindungan Koperasi	Jumlah Unit Usaha yang Produktif, Bernilai Tambah, Memiliki Akses Pasar, Akses Pembiayaan, Penguatan Kelembagaan, Penataan Manajemen, Standarisasi, dan Restrukturisasi Usaha Koperasi Kewenangan Kabupaten/Kotan	25 Unit Usaha	13.750.200,00	Dinas Koperasi, Usaha Kecil dan Menengah
			Program Pemberdayaan Usaha Menengah, Usaha Kecil, dan Usaha Mikro (UMKM)	Jumlah Unit Usaha Mikro yang Terfasilitasi dalam Pengembangan Produksi dan Pengolahan, Pemasaran, SDM, serta Desain dan Teknologi	67 Unit Usaha	136.602.300,00	Dinas Koperasi, Usaha Kecil dan Menengah
			Program Penunjang Urusan Pemerintahan Daerah Kabupaten/Gowa	Persentase Pemenuhan Penunjang pelayanan Penunjang Urusan Perencanaan Pembangunan Daerah	100%	3.069.255.113,00	Dinas Penanaman Modal dan Pelayanan Terpadu Satu Pintu
			Program Pengembangan Kebudayaan	Persentase Budaya Lokal Menjadi Daya Tarik Wisata	10%	7.000.000,00	Dinas Pariwisata dan Kebudayaan
			Program Pengelolaan Permuseuman	Persentase Peningkatan Kunjungan Museum Daerah	20 Persen	1.085.139.600,00	Dinas Pariwisata dan Kebudayaan
			Program Penunjang Urusan Pemerintahan Daerah Kabupaten/Gowa	Persentase Pemenuhan Penunjang pelayanan Penunjang Urusan Perencanaan Pembangunan Daerah	100%	3.464.650.306,00	Dinas Pariwisata dan Kebudayaan
			Program Pengembangan Sumber Daya Pariwisata dan Ekonomi Kreatif	Persentase Jumlah Tenaga Kerja di sektor Pariwisata yang tersertifikasi	8 Persen	20.844.000,00	Dinas Pariwisata dan Kebudayaan
			Program Penyediaan dan Pengembangan Sarana Pertanian	Persentase Penyediaan dan Pengembangan Sarana Pertanian	100%	1.212.500.000,00	Dinas Tanaman Pangan dan Holtikultura
			Program Penyediaan dan Pengembangan Prasarana Pertanian	Persentase Penyediaan dan Pengembangan Prasarana Pertanian	100%	6.418.150.000,00	Dinas Tanaman Pangan dan Holtikultura
			Program Pengendalian dan Penanggulangan Bencana Pertanian	Persentase Pengendalian dan Penanggulangan Bencana Pertanian	80%	137.656.000,00	Dinas Tanaman Pangan dan Holtikultura



N O	PRIORITAS KABUPATEN	SASARAN KABUPATEN	PROGRAM PERANGKAT DAERAH	INDIKATOR KINERJA	TARGET	PAGU INDIKATIF (Rp)	PERANGKAT DAERAH PENANGGUNG JAWAB
			Program Penyuluhan Pertanian	Persentase Penyuluhan Pertanian yang dilaksanakan	100%	329.880.000,00	Dinas Tanaman Pangan dan Holtikultura
			Program Penunjang Urusan Pemerintahan Daerah Kabipaten/Gowa	Persentase Pemenuhan Penunjang pelayanan Penunjang Urusan Perencanaan Pembangunan Daerah	100%	7.019.499.919,00	Dinas Peternakan dan Perkebunan
			Program Penyediaan dan Pengembangan Prasarana Pertanian	Persentase Penyediaan Sarana Pertanian (Perkebunan dan Peternakan) Persentase Penyediaan dan Pengembangan Sarana Pertanian	100 % 100 %	230.555.600,00	Dinas Peternakan dan Perkebunan
			Program Penyediaan dan Pengembangan Prasarana Pertanian	Persentase Penyediaan Prasarana Pertanian (Perkebunan dan Peternakan) Persentase Penyediaan dan Pengembangan Prasarana Pertanian	100 % 100 %	4.868.000.000,00	Dinas Peternakan dan Perkebunan
			Program Penyuluhan Pertanian	Persentase Penyuluhan Pertanian (Perkebunan dan Peternakan) yang dilaksanakan Persentase Penyuluhan Pertanian yang dilaksanakan	100 % 100 %	27.120.000,00	Dinas Peternakan dan Perkebunan
			Program Penunjang Urusan Pemerintahan Daerah Kabipaten/Gowa	Persentase Pemenuhan Penunjang pelayanan Penunjang Urusan Perencanaan Pembangunan Daerah	100%	4.409.035.945,00	Dinas Perdagangan dan Perindustrian
			Program Perizinan dan Pendaftaran Perusahaan	Persentase pelaku usaha yang memperoleh izin sesuai dengan ketentuan (IUTM/IUTS/SIUP Toko Swalayan dan STP / lanjutan Waralaba)	100%	32.376.400,00	Dinas Perdagangan dan Perindustrian
3	Meningkatkan Perlindungan Sosial yang Inklusif dan Terintegrasi					12.086.777.010	
		Berkurangnya Kemiskinan dan Penghapusan Kemiskinan Ekstrem	Program Pemberdayaan Sosial	Persentase panti sosial yang menerima program pemberdayaan sosial melalui kelompok usaha bersama (KUBE) atau kelompok sosial ekonomi sejenis lainnya Persentase potensi sumber kesejahteraan sosial (PSKS) yang aktif	33 PSKS 21 %	81.000.000,00	Dinas Sosial
			Program Perlindungan dan Jaminan Sosial	Persentase PMKS yang memperoleh jaminan sosial	40%	272.400.000,00	Dinas Sosial



N O	PRIORITAS KABUPATEN	SASARAN KABUPATEN	PROGRAM PERANGKAT DAERAH	INDIKATOR KINERJA	TARGET	PAGU INDIKATIF (Rp)	PERANGKAT DAERAH PENANGGUNG JAWAB
			Program Peningkatan Kualitas Keluarga	Persentase Penyediaan Lembaga Layanan Peningkatan Kualitas Keluarga	65%	50.000.000,00	Dinas Pemberdayaan Perempuan dan Perlindungan Anak
			Program Rehabilitasi Sosial	Persentase PMKS skala yang memperoleh bantuan sosial untuk pemenuhan kebutuhan dasar	0.28 %	350.405.533,00	Dinas Sosial
			Program Penunjang Urusan Pemerintahan Daerah Kabupaten/Gowa	Persentase Pemenuhan Penunjang pelayanan Penunjang Urusan Perencanaan Pembangunan Daerah	100%	3.327.489.727,00	Dinas Sosial
			Program Pemberdayaan dan Peningkatan Keluarga Sejahtera (KS)	Median Usia Kawin Pertama Perempuan (MUKP) Persentase Keluarga Bumil dan balita yang mendapatkan informasi 1000 HPK di kelompok BKB	22 Tahun 65.1 %	1.954.970.000,00	Dinas Pengendalian Penduduk dan Keluarga Berencana
		Meningkatnya perlindungan sosial bagi seluruh penduduk	Program Penanganan Bencana	Persentase korban bencana alam dan sosial yang terpenuhi kebutuhan dasarnya pada saat dan setelah tanggap darurat bencana daerah kabupaten/kota	100%	1.000.000.000,00	Dinas Sosial
			Program Pengarusutamaan Gender dan Pemberdayaan Perempuan	Persentase Pemenuhan Indikator Prasyarat PUG	60%	525.000.000,00	Dinas Pemberdayaan Perempuan dan Perlindungan Anak
			Program Perlindungan Perempuan	Persentase Penyediaan Layanan Perlindungan Perempuan Yang Terstandarnisas	65%	439.994.000,00	Dinas Pemberdayaan Perempuan dan Perlindungan Anak
			Program Pemenuhan Hak Anak (PHA)	Persentase Kota Layak Anak	70%	45.000.000,00	Dinas Pemberdayaan Perempuan dan Perlindungan Anak
			Program Penunjang Urusan Pemerintahan Daerah Kabupaten/Gowa	Persentase Pemenuhan Penunjang pelayanan Penunjang Urusan Perencanaan Pembangunan Daerah	100%	2.434.827.350,00	Dinas Pemadam Kebakaran
			Program Pencegahan, Penanggulangan, Penyelamatan Kebakaran dan Penyelamatan Non Kebakaran	Persentase pelayanan penyelamatan dan evakuasi korban kebakaran dan Non Kebakaran	97%	1.605.690.400,00	Dinas Pemadam Kebakaran
4	Meningkatkan Infrastruktur yang Berkualitas dan Berkelanjutan					241.344.441.049	



NO	PRIORITAS KABUPATEN	SASARAN KABUPATEN	PROGRAM PERANGKAT DAERAH	INDIKATOR KINERJA	TARGET	PAGU INDIKATIF (Rp)	PERANGKAT DAERAH PENANGGUNG JAWAB
		Meningkatkan aksesibilitas dan kualitas infrastruktur layanan dasar masyarakat	Program Penunjang Urusan Pemerintahan Daerah Kabupaten/Gowa	Persentase Kinerja Program Penunjang Urusan Pemerintahan Daerah	100%	12.716.974.805,00	Dinas Pekerjaan Umum dan Penataan Ruang
			Program Pengelolaan dan Pengembangan Sistem Drainase	Persentase drainase dalam kondisi baik/pembuangan aliran air tidak tersumba	71.10 %	1.590.521.675,00	Dinas Pekerjaan Umum dan Penataan Ruang
			Program Penataan Bangunan Gedung	Persentase Bangunan Gedung Pemerintahan yang memenuhi persyaratan tata bangunan	14%	24.260.682.278,00	Dinas Pekerjaan Umum dan Penataan Ruang
			Program Penataan Bangunan dan lingkungannya	Persentase Penataan Bangunan dan Lingkungannya	18.4 %	25.780.180.931,00	Dinas Pekerjaan Umum dan Penataan Ruang
			Program Penyelenggaraan Jalan	Persentase pemenuhan pembangunan / Pemeliharaan Jalan dan Jembatan Persentase pemenuhan pembangunan /Pemeliharaan Jalan dan Jembatan Persentase Tingkat Kemantapan Jalan kabupaten	84.4 % 94.1 % 84.4 %	139.694.721.143,00	Dinas Pekerjaan Umum dan Penataan Ruang
			Program Penyelenggaraan Penataan Ruang	Rasio Ketaatan terhadap RTRW	0,009 Rasio	998.019.400,00	Dinas Pekerjaan Umum dan Penataan Ruang
			Program Pengendalian Bahan Berbahaya dan Beracun (B3) dan Limbah Bahan Berbahaya dan Beracun (Limbah B3)			13.285.400,00	Dinas Lingkungan Hidup
			Program Perencanaan Lingkungan Hidup	Cakupan program perencanaan lingkungan hidup	100%	23.355.500,00	Dinas Lingkungan Hidup
			Program Pengelolaan Persampahan	PERSENTASE PENGELOLAAN SAMPAH TINGKAT KABUPATEN	71,00%	8.329.988.700,00	Dinas Lingkungan Hidup
		Berkembangnya infrastruktur ekonomi dan sosial masyarakat perkotaan dan perdesaan	Program Pengelolaan Sumber Daya Air (SDA)	Persentase Pengelolaan dan peningkatan Jaringan Irigasi kewenangan kabupaten/kota Rasio luas daerah irigasi kewenangan kabupaten/kota yang dilayani oleh jaringan irigasi	86.55 % 86.55 %	12.717.292.827,00	Dinas Pekerjaan Umum dan Penataan Ruang
			Program Pengelolaan dan Pengembangan Sistem Penyediaan Air Minum	Persentase warga negara yang memperoleh kebutuhan pokok air minum sehari-hari	100%	746.007.600,00	Dinas Pekerjaan Umum dan Penataan Ruang



NO	PRIORITAS KABUPATEN	SASARAN KABUPATEN	PROGRAM PERANGKAT DAERAH	INDIKATOR KINERJA	TARGET	PAGU INDIKATIF (Rp)	PERANGKAT DAERAH PENANGGUNG JAWAB
			Program Pengelolaan dan Pengembangan Sistem Air Limbah	Persentase warga negara yang memperoleh layanan pengolahan air limbah domestic	100%	919.955.000,00	Dinas Pekerjaan Umum dan Penataan Ruang
			Program Pengembangan Jasa Konstruksi	Rasio proyek yang menjadi kewenangan pengawasannya tanpa kecelakaan konstruksi Jumlah tenaga operator/teknisi/analisis yang memiliki sertifikat kompetensi	0.01 Rasio 50 Orang	281.953.100,00	Dinas Pekerjaan Umum dan Penataan Ruang
			Program Pengakuan Keberadaan Masyarakat Hukum Adat (MHA), Kearifan Lokal dan Hak MHA yang Terkait dengan PPLH	PERSENTASE USAHA DAN/ATAU KEGIATAN PENGHASIL LB3 YANG MEMILIKI TPS LB3 SESUAI REGULASI	52,70%	13.153.800,00	Dinas Lingkungan Hidup
		Terpenuhinya infrastruktur layanan publik yang terpadu dan terintegrasi	Program Penunjang Urusan Pemerintahan Daerah Kabupaten/Gowa	Persentase Kinerja Program Penunjang Urusan Pemerintahan Daerah	100%	3.374.500.262,00	Dinas Perumahan, Kawasan Permukiman dan Pertanahan
			Program Kawasan Permukiman	Persentase penyediaan dan rehabilitasi rumah layak huni bagi korban bencana	100%	101.916.700,00	Dinas Perumahan, Kawasan Permukiman dan Pertanahan
			Program Kawasan Permukiman	Persentase kawasan permukiman kumuh dibawah 10 ha di kab/kota yang ditangani	58%	68.396.349,00	Dinas Perumahan, Kawasan Permukiman dan Pertanahan
			Program Peningkatan Prasarana, Sarana dan Utilitas Umum (PSU)	Persentase perumahan yang sudah dilengkapi PSU (Prasarana, Sarana dan Utilitas Umum)	64,00%	80.037.835,00	Dinas Perumahan, Kawasan Permukiman dan Pertanahan
			Program Penyelesaian Ganti Kerugian dan Santunan Tanah Untuk Pembangunan	Persentase Penyelesaian Ganti Kerugian dan Santunan Tanah Untuk Pembangunan	100%	1.000.000,00	Dinas Perumahan, Kawasan Permukiman dan Pertanahan
03			Program Penatagunaan Tanah	Persentase lahan Pemda yang bersertifikat	60%	62.501.932,00	Dinas Perumahan, Kawasan Permukiman dan Pertanahan
05			Program Penunjang Urusan Pemerintahan Daerah Kabupaten/Gowa	Persentase Pemenuhan Penunjang pelayanan Penunjang Urusan Perencanaan Pembangunan Daerah	100%	2.240.340.430,00	Badan Penanggulangan Bencana Daerah



N O	PRIORITAS KABUPATEN	SASARAN KABUPATEN	PROGRAM PERANGKAT DAERAH	INDIKATOR KINERJA	TARGET	PAGU INDIKATIF (Rp)	PERANGKAT DAERAH PENANGGUNG JAWAB
03			Program Penanggulangan Bencana	Persentase Jumlah Penduduk yang memperoleh layanan informasi rawan bencana Persentase Jumlah Penduduk yang memperoleh layanan penyelamatan dan evakuasi korban bencana Persentase Penduduk yang memperoleh layanan pencegahan dan kesiapsiagaan terhadap bencana Persentase Penduduk yang memperoleh layanan penyelamatan dan evakuasi korban bencana	350 Penduduk 1724 Penduduk 13 Desa/Kel 1724 Penduduk	122.346.200,00	Badan Penanggulangan Bencana Daerah
			Program Pengakuan Keberadaan Masyarakat Hukum Adat (MHA), Kearifan Lokal dan Hak MHA yang Terkait dengan PPLH	CAKUPAN PENGAKUAN KEBERADAAN MHA, KEARIFAN LOKAL DAN HAK MHA	60,00%	7.210.000,00	Dinas Lingkungan Hidup
			Program Pengendalian Pencemaran Dan/Atau Kerusakan Lingkungan Hidup	CAKUPAN PROGRAM PENGENDALIAN PENCEMARAN DAN/ATAU KERUSAKAN LINGKUNGAN HIDUP	100%	54.855.000,00	Dinas Lingkungan Hidup
			Program Pengelolaan Keanekaragaman Hayati (KEHATI)	CAKUPAN PROGRAM PENGELOLAAN KEANEKARAGAMAN HAYATI (KEHATI)	44,14%	1.109.556.800,00	Dinas Lingkungan Hidup
			Program Peningkatan Pendidikan, Pelatihan dan Penyuluhan Lingkungan Hidup Untuk Masyarakat	CAKUPAN PENINGKATAN PENYULUHAN LINGKUNGAN HIDUP UNTUK MASYARAKAT	61,11%	14.603.800,00	Dinas Lingkungan Hidup
			Program Penghargaan Lingkungan Hidup untuk Masyarakat	PERSENTASE MASYARAKAT/LEMBAGA MASYARAKAT/DUNIA USAHA/DUNIA PENDIDIKAN (ADIWIYATA)/FILAN TROPI YANG DIUSULKAN DALAM PENILAIAN TINGKAT KABUPATEN	89,06%	30.375.100,00	Dinas Lingkungan Hidup
			Program Penanganan Pengaduan Lingkungan Hidup	CAKUPAN PENANGANAN PENGADUAN LINGKUNGAN HIDUP	100%	7.564.400,00	Dinas Lingkungan Hidup
			Program Penunjang Urusan Pemerintahan Daerah Kabupaten/Gowa	Persentase Pemenuhan Penunjang Pelayanan Urusan Lingkungan Hidup Daerah	100%	4.153.348.761,00	Dinas Lingkungan Hidup



NO	PRIORITAS KABUPATEN	SASARAN KABUPATEN	PROGRAM PERANGKAT DAERAH	INDIKATOR KINERJA	TARGET	PAGU INDIKATIF (Rp)	PERANGKAT DAERAH PENANGGUNG JAWAB
			Program Penyelenggaraan Lalu Lintas dan Angkutan Jalan (LLAJ)	persentase penyelenggaraan dan lalu lintas yang memadai	67 persen	1.829.795.321,00	Dinas Perhubungan
5	Memperkuat Tata Kelola Penyelenggaraan Pemerintahan yang Akuntabel dan Inovatif					669.290.001.585	
		Mewujudkan tata kelola pemerintahan bersih dan akuntabel yang melayani, efektif dan efisien	Program Penunjang Urusan Pemerintahan Daerah Kabupaten/Gowa	Persentase Pemenuhan Penunjang pelayanan Penunjang Urusan Perencanaan Pembangunan Daerah	100%	8.803.037.841,00	Inspektorat Daerah
			Program Penyelenggaraan Pengawasan	Persentase Unit Kerja yang Bersih dari Penyimpangan Pengelolaan Keuangan/Aset yang Material	97%	1.178.825.000,00	Inspektorat Daerah
			Program Perumusan Kebijakan, Pendampingan, dan Asistensi	Persentase pemenuhan capaian kinerja program Korusupgah	67%	340.282.900,00	Inspektorat Daerah
		Meningkatnya tata Kelola pemerintahan bersih, efektif dan efisien	Program Peningkatan Kerjasama Desa	Persentase Kerjasama Desa Yang Dibina	100%	235.895.500,00	Dinas Pemberdayaan Masyarakat dan Desa
			Program Administrasi Pemerintahan Desa	Cakupan Desa Yang Tertib Administrasi Persentase Desa yang menyelenggarakan tertib administrasi pemerintahan Desa	100 % 100 %	3.222.541.800,00	Dinas Pemberdayaan Masyarakat dan Desa
			Program Pemberdayaan Lembaga Kemasyarakatan, Lembaga Adat dan Masyarakat Hukum Adat	Cakupan Lembaga Kemasyarakatan Desa dan Lembaga Adat Desa yang Aktif Persentase Lembaga Kemasyarakatan Desa dan Lembaga Adat Desa yang Aktif	20 % 100 %	1.606.634.900,00	Dinas Pemberdayaan Masyarakat dan Desa
			Program Pemerintahan dan Kesejahteraan Rakyat	Cakupan kinerja penyelenggaraan bidang pemerintahan, hukum, kerja sama dan kesejahteraan masyarakat	100%	5.721.492.520,00	Sekretariat Daerah
			Program Perekonomian dan Pembangunan	Cakupan kinerja penyelenggaraan bidang perekonomian dan pembangunan	100%	1.217.833.500,00	Sekretariat Daerah
			Program Penunjang Urusan Pemerintahan Daerah Kabupaten/Gowa	Persentase Pemenuhan Penunjang pelayanan Penunjang Urusan Perencanaan Pembangunan Daerah	100%	3.594.872.076,00	Badan Perencanaan Pembangunan Daerah
			Program Perencanaan, Pengendalian, dan Evaluasi Pembangunan Daerah	Tingkat Konsistensi Dokumen Penjabaran RKPD ke dalam APBD Tingkat Konsistensi Program RPJMD kedalam RKPD	100%	688.365.840,00	Badan Perencanaan Pembangunan Daerah



NO	PRIORITAS KABUPATEN	SASARAN KABUPATEN	PROGRAM PERANGKAT DAERAH	INDIKATOR KINERJA	TARGET	PAGU INDIKATIF (Rp)	PERANGKAT DAERAH PENANGGUNG JAWAB
			Program Koordinasi dan Sinkronisasi Perencanaan Pembangunan Daerah	Persentase indikator sasaran RPJMD yang tercapai atau melebihi target tahunan	100%	475.662.830,00	Badan Perencanaan Pembangunan Daerah
		Terwujudnya Penyelenggaraan Pelayanan Publik terintegrasi dan inovatif	Program Penunjang Urusan Pemerintahan Daerah Kabupaten/Gowa	Persentase Kinerja Program Penunjang Urusan Pemerintahan Daerah	100%	6.263.451.468,00	Satuan Polisi Pamong Praja
			Program Peningkatan Ketenteraman dan Ketertiban Umum	Persentase warga negara yang memperoleh layanan akibat dari penegakan hukum Perda dan Perkadaangguan trantibum yang dapat diselesaikan	90%	8.227.795.000,00	Satuan Polisi Pamong Praja
			Program Penunjang Urusan Pemerintahan Daerah Kabupaten/Gowa	Persentase Pemenuhan Pelayanan Penunjang Urusan Perencanaan Pembangunan Daerah	100%	5.519.540.522,00	Dinas Kependudukan dan Pencatatan Sipil
			Program Pendaftaran Penduduk	Cakupan Kepemilikan Dokumen Administrasi Kependudukan Pendaftaran Penduduk	100%	46.600.000,00	Dinas Kependudukan dan Pencatatan Sipil
			Program Penunjang Urusan Pemerintahan Daerah Kabupaten/Gowa	Persentase Kinerja Program Penunjang Urusan Pemerintahan Daerah	100%	3.974.497.466,00	Dinas Pengendalian Penduduk dan Keluarga Berencana
			Program Pengendalian Penduduk	Persentase Kampung KB Mandiri TFR (Angka Kelahiran Total)	44 % 2.15 %	2.082.042.800,00	Dinas Pengendalian Penduduk dan Keluarga Berencana
			Program Penunjang Urusan Pemerintahan Daerah Kabupaten/Gowa	Persentase Pemenuhan Pelayanan Penunjang Urusan Perencanaan Pembangunan Daerah	100%	30.003.555.455,00	Dinas Perhubungan
			Program Penunjang Urusan Pemerintahan Daerah Kabupaten/Gowa	Persentase Pemenuhan Pelayanan Penunjang Urusan Perencanaan Pembangunan Daerah	100%	4.566.059.448,00	Dinas Komunikasi Informatika, Statistik dan Persandian
			Program Pengelolaan Informasi dan Komunikasi Publik	Persentase Masyarakat Yang Menjadi Sasaran Penyebaran Informasi Publik, Mengetahui Kebijakan Dan Program Prioritas Pemerintah Dan Pemerintah Daerah Kabupaten/Kota	100%	2.580.690.200,00	Dinas Komunikasi Informatika, Statistik dan Persandian



NO	PRIORITAS KABUPATEN	SASARAN KABUPATEN	PROGRAM PERANGKAT DAERAH	INDIKATOR KINERJA	TARGET	PAGU INDIKATIF (Rp)	PERANGKAT DAERAH PENANGGUNG JAWAB
			Program Pengelolaan Aplikasi Informatika	Persentase Layanan Publik yang diselenggarakan secara online dan terintegrasi	100%	3.654.661.800,00	Dinas Komunikasi Informatika, Statistik dan Persandian
			Program Penyelenggaraan Statistik Sektoral	Persentase OPD yang menggunakan data statistik dalam melakukan evaluasi pembangunan daerah Persentase Organisasi Perangkat Daerah (OPD) yang menggunakan data statistik dalam menyusun perencanaan pembangunan daerah	100 % 100%	36.877.000,00	Dinas Komunikasi Informatika, Statistik dan Persandian
			Program Penyelenggaraan Persandian Untuk Pengamanan Informasi	Persentase Tingkat keamanan informasi pemerintah	100%	35.590.000,00	Dinas Komunikasi Informatika, Statistik dan Persandian
			Program Penunjang Urusan Pemerintahan Daerah Kabupaten/Gowa	Persentase Pemenuhan Penunjang pelayanan Penunjang Urusan Perencanaan Pembangunan Daerah	100%	16.001.565.636,00	Badan Pendapatan Daerah
			Program Pengelolaan Pendapatan Daerah	Persentase wajib pajak yang memenuhi kewajiban pajaknya tepat waktu Indeks Kepuasan Wajib Pajak terhadap Pelayanan PBB-P2 dan BPHTB Persentase Realisasi Penerimaan Pajak terhadap Potensi Pajak Daerah Persentase peninjauan lokasi objek pajak terhadap total pemohon BPHTB	96.80 % 95.00 % 100 % 12.55 %	2.237.386.660,00	Badan Pendapatan Daerah
			Program Penunjang Urusan Pemerintahan Daerah Kabupaten/Gowa	Persentase Pemenuhan Penunjang pelayanan Penunjang Urusan Perencanaan Pembangunan Daerah	100%	127.223.546.227,00	Badan Pengelolaan Keuangan
			Program Pengelolaan Keuangan Daerah	Tingkat Kepatuhan Terhadap standar Pengelolaan keuangan daerah	100%	231.257.581.518,00	Badan Pengelolaan Keuangan
			Program Pengelolaan Barang Milik Daerah	Persentase Laporan Barang Milik Daerah Yang diselesaikan	100%	509.567.600,00	Badan Pengelolaan Keuangan
			Program Penunjang Urusan Pemerintahan Daerah Kabupaten/Gowa	Persentase Pemenuhan Penunjang pelayanan Penunjang Urusan Perencanaan Pembangunan Daerah	100%	1.785.007.657,00	Badan Penelitian dan Pengembangan Daerah



N O	PRIORITAS KABUPATEN	SASARAN KABUPATEN	PROGRAM PERANGKAT DAERAH	INDIKATOR KINERJA	TARGET	PAGU INDIKATIF (Rp)	PERANGKAT DAERAH PENANGGUNG JAWAB
			Program Penelitian dan Pengembangan Daerah	Persentase hasil kelitbitan yang dimanfaatkan Persentase inovasi yang diimplementasikan	100%	319.999.824,00	Badan Penelitian dan Pengembangan Daerah
			PROGRAM PENUNJANG URUSAN PEMERINTAHAN DAERAH KABUPATEN/KOTA	Persentase Pemenuhan Penunjang pelayanan Penunjang Urusan Perencanaan Pembangunan Daerah	100%	47.535.221.779,00	Kecamatan
			PROGRAM PENYELENGGARAAN PEMERINTAHAN DAN PELAYANAN PUBLIK	Cakupan peningkatan pelayanan masyarakat	100%	52.430.000,00	Somba Opu Bontomarranu
			PROGRAM PEMBERDAYAAN MASYARAKAT DESA DAN KELURAHAN	Persentase kegiatan pemberdayaan masyarakat desa dan kelurahan yang terlaksana	100%	19.501.063.416,00	Kecamatan
			Program Pembinaan dan Pengawasan Pemerintahan Desa	Persentase kegiatan pembinaan dan pengawasan pemerintahan desa yang terlaksana	100%	44.134.000,00	Kecamatan
			Program Penguatan Ideologi Pancasila dan Karakter Kebangsaan	Persentase potensi konflik etnis/suku yang ditindaklanjuti	100%	1.241.800.000,00	Badan Kesatuan Bangsa dan Politik
			Program Peningkatan Peran Partai Politik dan Lembaga Pendidikan melalui Pendidikan Politik dan Pengembangan Etika serta Budaya Politik	Persentase permohonan bantuan keuangan partai politik yang memenuhi syarat	100%	7.835.936.578,00	Badan Kesatuan Bangsa dan Politik
			Program Pemberdayaan dan Pengawasan Organisasi Kemasyarakatan	Persentase ormas yang aktif dalam kegiatan pemberdayaan	100%	64.800.000,00	Badan Kesatuan Bangsa dan Politik
			Program Pembinaan dan Pengembangan Ketahanan Ekonomi, Sosial dan Budaya	Persentase aliran kepercayaan menyimpang yang ditindaklanjuti	100%	66.750.000,00	Badan Kesatuan Bangsa dan Politik
			Program Peningkatan Kewaspadaan Nasional dan Peningkatan Kualitas dan Fasilitas Penanganan Konflik Sosial	Persentase potensi konflik antargolongan yang ditindaklanjuti	100%	226.800.000,00	Badan Kesatuan Bangsa dan Politik
			Program Penunjang Urusan Pemerintahan Daerah Kabupaten/Gowa	Persentase Pemenuhan Penunjang pelayanan Penunjang Urusan Perencanaan Pembangunan Daerah	100%	2.330.697.729,00	Badan Kesatuan Bangsa dan Politik



N O	PRIORITAS KABUPATEN	SASARAN KABUPATEN	PROGRAM PERANGKAT DAERAH	INDIKATOR KINERJA	TARGET	PAGU INDIKATIF (Rp)	PERANGKAT DAERAH PENANGGUNG JAWAB
		Meningkatnya kualifikasi, kompetensi dan Kinerja ASN	Program Penunjang Urusan Pemerintahan Daerah Kabupaten/Gowa	Persentase Penunjang Urusan Pemerintah daerah Kabupaten/Kota	100%	3.056.547.859,00	Dinas Ketahanan Pangan
			Program Penunjang Urusan Pemerintahan Daerah Kabupaten/Gowa	Persentase Pemenuhan Penunjang pelayanan Penunjang Urusan Perencanaan Pembangunan Daerah	100%	1.805.510.041,00	Dinas Pemberdayaan Perempuan dan Perlindungan Anak
			Program Penunjang Urusan Pemerintahan Daerah Kabupaten/Gowa	Persentase Kinerja Program Penunjang Urusan Pemerintahan Daerah Persentase Pemenuhan Penunjang pelayanan Penunjang Urusan Perencanaan Pembangunan Daerah	100 % 100 %	3.184.210.016,00	Dinas Pemberdayaan Masyarakat dan Desa
			Program Penunjang Urusan Pemerintahan Daerah Kabupaten/Gowa	Persentase Pemenuhan Penunjang pelayanan Penunjang Urusan Perencanaan Pembangunan Daerah	100%	5.860.303.949,00	Dinas Pemuda dan Olahraga
			Program Pengembangan Kapasitas Kepramukaan	Jumlah SDM Kepramukaan Tingkat Daerah yang Meningkat Kapasitasnya	230 Orang	256.687.000,00	Dinas Pemuda dan Olahraga
			Program Penunjang Urusan Pemerintahan Daerah Kabupaten/Gowa	Persentase Pemenuhan Penunjang pelayanan Penunjang Urusan Perencanaan Pembangunan Daerah	100%	1.929.329.780,00	Dinas Perpustakaan dan Kearsipan
			Program Pembinaan Perpustakaan	Cakupan Pembinaan Perpustakaan	60%	35.000.000,00	Dinas Perpustakaan dan Kearsipan
			Program Pengelolaan Arsip	Persentase pengelolaan arsip	67%	9.000.000,00	Dinas Perpustakaan dan Kearsipan
			Program Penunjang Urusan Pemerintahan Daerah Kabupaten/Gowa	Persentase Pemenuhan Penunjang pelayanan Penunjang Urusan Perencanaan Pembangunan Daerah	100%	10.477.029.208,00	Dinas Tanaman Pangan dan Holtikultura
			Program Penunjang Urusan Pemerintahan Daerah Kabupaten/Gowa	Persentase Pemenuhan Penunjang pelayanan Penunjang Urusan Perencanaan Pembangunan Daerah	100%	41.102.436.800,00	Sekretariat Daerah
			Program Penunjang Urusan Pemerintahan Daerah Kabupaten/Gowa	Persentase Pemenuhan Penunjang pelayanan Penunjang Urusan Perencanaan Pembangunan Daerah	100%	42.546.968.459,00	Sekretariat DPRD
			Program Penunjang Urusan Pemerintahan Daerah Kabupaten/Gowa	Persentase Pemenuhan Penunjang pelayanan Penunjang Urusan Perencanaan Pembangunan Daerah	100%	4.244.277.888,00	Badan Kepegawaian dan Pengembangan SDM



N O	PRIORITAS KABUPATEN	SASARAN KABUPATEN	PROGRAM PERANGKAT DAERAH	INDIKATOR KINERJA	TARGET	PAGU INDIKATIF (Rp)	PERANGKAT DAERAH PENANGGUNG JAWAB
			Program Kepegawaian Daerah	Persentase Pegawai Pendidikan Tinggi dan Menengah/Dasar (PNS tidak termasuk guru dan tenaga kesehatan)	45%	1.347.466.745,00	Badan Kepegawaian dan Pengembangan SDM
			Program Pengembangan Sumber Daya Manusia	Persentase pegawai Fungsional (PNS tidak termasuk guru dan tenaga kesehatan)	10,06%	1.124.139.200,00	Badan Kepegawaian dan Pengembangan SDM
						1.897.878.141.641	

5.4 Rencana Program, kegiatan, Sub Kegiatan dan Kerangka Pendanaan Perangkat Daerah Tahun 2022

Rencana program, kegiatan, sub kegiatan dan serta kerangka pendanaan dalam RKPD Tahun 2024 berdasarkan hasil input Sistem Informasi Pemerintahan Daerah (SIPD) telah terpetakan ke dalam setiap urusan pemerintahan yang meliputi; urusan wajib Pelayanan dasar terdiri dari 6 urusan dan 26 program yang dilaksanakan oleh 9 Perangkat Daerah; urusan wajib non pelayanan dasar terdiri dari 18 urusan dan 63 program yang dilaksanakan oleh 14 Perangkat Daerah; urusan pilihan terdiri dari 8 urusan dan 18 program yang dilaksanakan oleh 6 Perangkat Daerah, unsur pendukung urusan pemerintahan terdiri dari 1 unsur pendukung dan 3 program yang dilaksanakan oleh 2 Perangkat Daerah; unsur penunjang urusan pemerintahan terdiri dari 5 urusan dan 7 program yang dilaksanakan oleh 4 Perangkat Daerah, unsur pengawasan urusan pemerintahan terdiri dari 1 unsur pengawasan dan 2 program yang dilaksanakan oleh 1 Perangkat Daerah, unsur kewilayahan 5 program terdiri dari 1 unsur kewilayahan dan 5 program yang dilaksanakan oleh 18 Kecamatan , unsur pemerintahan umum 5 program yang dilaksanakan oleh 1 Perangkat Daerah dengan dukungan pendanaan masih bersifat indikatif.

Program, Kegiatan, Sub Kegiatan, indikator kinerja dan kerangka pendanaan ini selanjutnya menjadi pedoman dalam penyusunan Kebijakan Umum APBD serta Prioritas dan Plafon Anggaran Sementara Tahun 2024. Secara rinci Program, Kegiatan dan sub kegiatan Prioritas Daerah Kabupaten Gowa Tahun 2024 dapat dilihat dalam lampiran dokumen RKPD Tahun 2024 yang disajikan pada halaman belakang.



BAB VI

KINERJA PENYELENGGARAAN PEMERINTAH DAERAH

Pelaksanaan Pembangunan Daerah dapat diukur dapat diketahui melalui pengukuran kuantitatif Indikator Kinerja. Pencapaian atas visi misi kepala daerah terpilih dapat digambarkan melalui indikator kinerja yang telah ditetapkan. Dalam rangka mewujudkan manajemen pemerintahan yang efektif, transparan, dan akuntabel, serta berorientasi pada hasil. Penetapan indikator kinerja daerah dituangkan dalam bentuk target kinerja yang akan dicapai pada waktu tertentu yang bertujuan untuk memberikan gambaran tentang ukuran target dalam pencapaian visi dan misi kepala daerah dan wakil kepala daerah yang ditetapkan berupa Indikator Makro Pembangunan, Indikator Kinerja Utama (IKU), indikator kinerja penyelenggaraan pemerintah daerah yang ditetapkan menjadi Indikator Kinerja Kunci (IKK).

6.1. Indikator Makro Pembangunan

Secara umum, keberhasilan pembangunan daerah dapat terlihat dari indikator makro yang merupakan indikator kinerja pembangunan suatu daerah. Berbagai program yang diselenggarakan oleh pemerintah daerah, pemerintah pusat, pihak swasta dan pihak terkait lainnya dalam pembangunan nasional diukur dari pencapaian kinerja makro yang merupakan akumulasi dari pencapaian kinerja beberapa sektor, urusan, dan bidang pemerintahan.

Indikator makro pembangunan dimaksud terdiri dari :

1. Pertumbuhan Ekonomi;
2. Kemiskinan;
3. Tingkat Pengangguran Terbuka (TPT);
4. Gini Ratio;
5. Indeks Pembangunan Manusia (IPM), dan
6. PDRB Perkapita ADHB.

Secara lengkap Target kinerja makro pembangunan dapat dilihat pada tabel di halaman berikutnya.



Tabel 6. 1
Target Indikator Makro Kabupaten Gowa Tahun 2023-2024

No.	Indikator Makro	Satuan	Capaian Tahun 2022	Asumsi Capaian Tahun 2023	Target RPJMD Tahun 2024	Target RKPD Tahun 2024
1	2	3	4	5	6	7
1	Pertumbuhan Ekonomi	Persen	4,59	6,84	6,84	7,67
2	Tingkat Kemiskinan	Persen	7,36	6,47	6,78	6,25
3	Tingkat Pengangguran Terbuka(TPT)	Persen	3,26	6,29	5,03	3,13
4	Gini Rasio	Poin	0,320	0,318	0,309	0,309
5	Indeks Pembangunan Manusia(IPM)	Poin	70,99	71,12	72,10	72,26
6	PDRB Perkapita (ADHB)	Jt (Rp)	32,70	35,70	28,85	37,08

Sumber : BPS, LPPD 2022 dan RPJMD Gowa 2021-2026

Indikator Makro Pembangunan Kabupaten Gowa 2024, merupakan target tahun ketiga dari RPJMD tahun 2021-2026. RPKD 2024, menjadi pengukuran sejauh mana pembangunan Kabupaten Gowa dan pencapaian target RPJMD yang telah ditetapkan melalui Perda No.1 tahun 2021 RPJMD Kabupaten Gowa. Capaian target kinerja pembangunan dan asumsi atas indikator kinerja pemerintah Kabupaten Gowa.

Pertumbuhan ekonomi di tahun-tahun mendatang menjadi fokus perhatian Pemerintah Kabupaten Gowa. Kebangkitan ekonomi pasca Pandemi covid-19 yang sempat naik di angka 7,62 Persen di tahun 2021 kembali melambat di angka 4,59 pada tahun 2022. Faktanya, bahwa tidak hanya di kabupaten gowa akan tetapi di hampir seluruh kabupaten kota dalam wilayah propinsi sulawesi selatan juga mengalami perlambatan walaupun tetap menunjukkan angka trend kenaikan sejak capaian di tahun-tahun awal masa pandemi. Oleh karena itu, kerangka pendanaan harus mampu difokuskan pada inklusivitas pertumbuhan, dan tetap diupayakan untuk mempertahankan dan meningkatkan pertumbuhan ekonomi di tahun-tahun berikutnya.

Selain itu, kerangka pendanaan harus mendorong alokasi pembiayaan



pembangunan untuk menurunkan tingkat pengangguran, menciptakan pemerataan pendapatan antar wilayah, serta mereduksi tingkat kemiskinan. Sehingga tantangannya bukan semata-mata pada mempertahankan pertumbuhan ekonomi, tetapi sekaligus meningkatkan sensitivitas pertumbuhan ekonomi tersebut untuk penciptaan lapangan pekerjaan dan usaha bagi pelaku ekonomi kecil dan menengah yang tersebar hingga ke daerah-daerah pelosok Kabupaten Gowa.

Pandemi yang kita kenal dengan nama *Corona Virus Disease 2019* (COVID-19) yang sempat melanda sejak tiga tahun terakhir menjadi tantangan terberat bagi perkembangan sosial, ekonomi, dan kesejahteraan secara global. Dalam waktu yang relatif singkat, virus ini telah mengubah drastis arah pembangunan melalui refocusing anggaran dalam rangka fokus terhadap penanggulangan virus dan pemulihan perekonomian yang terjadi di awal tahun 2020 yang telah berdampak menjadi krisis kesehatan serta dampak resesi yang tak terhindarkan.

Selain **pertumbuhan ekonomi**, indikator makro lainnya menunjukkan trend yang positif. Di tahun 2022, **tingkat kemiskinan** berhasil diturunkan dari 7,54 persen menjadi 7,36 persen, **gini rasio** dari 0,358 poin menjadi 0,320 poin, selain itu **tingkat pengangguran terbuka (TPT)** yang pada tahun 2021 sebesar 4,30 persen berhasil ditekan menjadi 3,26 persen di tahun 2022. Ini menunjukkan keberhasilan yang cukup besar, dimana asumsi yang ditargetkan sebesar 4,25 persen. Trend positif lainnya yakni meningkatnya **indeks pembangunan manusia (IPM)** dari 70,29 poin naik menjadi 70,99 poin.

Sementara itu **PDRB per Kapita** atas dasar harga berlaku juga mengalami kenaikan dari 30.44 juta tahun 2021 menjadi 32.70 tahun 2022. Keenam indikator Makro Pembangunan yang menunjukkan trend yang lebih baik, secara otomatis akan berdampak baik pada capaian Target Visi dan Misi Bupati dan Wakil Bupati Gowa periode 2021-2026.

Berdasarkan capaian tersebut, sesuai dengan tema pembangunan di tahun 2024 yaitu Percepatan Pembangunan Ekonomi, Sosial, dan Infrastruktur yang inklusif dan berkelanjutan maka pemerintah Kabupaten Gowa memprioritaskan pembangunan daerah yang dibagi dalam lima prioritas pembangunan daerah yaitu sumber daya manusia, ekonomi, perlindungan sosial, infrastruktur dan pemerintahan yang berkolerasi terhadap isu-isu dan program strategis nasional.



6.2. Indikator Kinerja Utama (IKU)

Indikator Kinerja Utama (IKU) adalah alat ukur kuantitatif untuk mengetahui hasil dari pelaksanaan sasaran pembangunan daerah oleh Kepala Daerah. Tujuan penetapan IKU adalah memberikan gambaran tentang keberhasilan pencapaian target indikator tujuan dan sasaran daerah. Pencapaian indikator tujuan dan sasaran tersebut merupakan akumulasi dari pencapaian beberapa target indikator program. Penetapan Target indikator kinerja utama selanjutnya disajikan pada tabel di halaman berikutnya:

Tabel 6.1

Capaian Indikator Kinerja Utama 2022, Asumsi Capaian Target Indikator Kinerja Utama Tahun 2023, dan Penetapan Target Indikator Kinerja Utama Kabupaten Gowa Tahun 2024

INDIKATOR KINERJA UTAMA	SATUAN	Capaian 2022	TARGET KINERJA	
			2023	2024
Indeks Pembangunan Manusia	Nilai	70,99 (Tinggi)	71,60 (Tinggi)	72,26 (Tinggi)
Indeks Pendidikan	Nilai	64,37	68,59	69,72
Indeks Kesehatan	Nilai	78,00	78,22	78,43
Indeks Pemberdayaan Gender	Nilai	79,71	79,57	79,88
Indeks Pembangunan Pemuda	Nilai	N/A	43,00	43,50
Pertumbuhan Ekonomi	%	4,59	6,54	7,67
PDRB Perkapita AHB	Juta Rp.	32,70	28,50	28,85
Pertumbuhan Sektor Unggulan dalam PDRB	%	5,45	7,04	6,76
Tingkat Pengangguran Terbuka	%	3,26	5,08	3,13
Tingkat Kemiskinan	%	7,36	6,93	6,78
Rasio Gini	Angka	0,320	0,318	0,309
Pertumbuhan Sektor Bidang Infrastruktur dalam PDRB	Persen	3,17	5,79	5,76
Indeks Infrastruktur Daerah	Nilai	N/A	55	60
Indeks Desa Membangun	Nilai	0,7618	0,6912	0,6988
Indeks Kualitas Lingkungan Hidup	Nilai	64,51 (Cukup)	70-80 (Baik)	70-80 (Baik)



INDIKATOR KINERJA UTAMA	SATUAN	Capaian 2022	TARGET KINERJA	
			2023	2024
Indeks Reformasi Birokrasi	Nilai/ Kategori	56.45 (CC)	60-70 (B)	60-70 (B)
Indeks Pelayanan Publik	Nilai/ Kategori	4.00 (A-)	4,01-4,50 (A-)	4,01-4,50 (A-)
Nilai LPPD	Nilai/ Kategori	2,59 (Rendah)	3,86 (Tinggi)	4,21 (Sangat Tinggi)
Nilai SAKIP	Nilai/ Kategori	65.38 (B)	70-80 (BB)	70-80 (BB)
Nilai IPKD	Predikat	N/A	60-80	60-80

Indikator kinerja utama perangkat daerah merupakan indikator kinerja yang menjadi tanggung jawab perangkat daerah. Indikator ini berada pada level intermediate outcome. Yang menghubungkan kinerja program dengan tujuan dan sasaran pembangunan. Indikator kinerja utama sebagai suatu prioritas program kegiatan yang mengacu padasasaran strategis dalam RPJMD dan Renstra Satuan perangkat Daerah.

6.3. Indikator Kinerja Kunci (IKK)

Indikator kinerja penyelenggaraan pemerintah daerah merupakan indikator yang ditetapkan menjadi Indikator Kinerja Kunci (IKK) pada masa jabatan pemerintah daerah. Indikator Kinerja Kunci disusun sesuai dengan urusanpenyelenggaraan pemerintah dan kewenangan pemerintah provinsi.

Indikator kinerja daerah secara teknis pada dasarnya dirumuskan dengan mengambil indikator dari program prioritas yang telah ditetapkan (outcome) maupun indikator sasaran (impact). Suatu indikator kinerja daerah dapat dirumuskan berdasarkan hasil analisis pengaruh dari satu atau lebih indikator capaian kinerja program (outcome) terhadap tingkat capaian indikator kinerja daerah berkenaan setelah program prioritas ditetapkan. Penetapan indikator kinerja daerah bertujuan untuk memberikan gambaran mengenai ukuran keberhasilan pencapaian visi misi Gubernur dan wakil Gubernur dari sisi penyelenggaraan pemerintahan daerah pada akhir periode masa jabatan.

Penetapan indikator kinerja daerah bertujuan untuk memberi gambaran tentang ukuran keberhasilan pencapaian visi dan misi kepala daerah dan wakil kepala daerah yang ditetapkan menjadi Indikator Kinerja Utama (IKU) daerah dan indikator kinerja penyelenggaraan pemerintahan daerah yang ditetapkan menjadi Indikator Kinerja Kunci (IKK) pada akhir periode masa



jabatan.

Penyajian indikator kinerja penyelenggaraan pemerintahan daerah yang ditetapkan menjadi Indikator Kinerja Kunci (IKK) dibagi menjadi 3 (tiga) aspek, yaitu: aspek kesejahteraan masyarakat, aspek pelayanan umum, serta aspek daya saing daerah. Indikator pada aspek kesejahteraan masyarakat menggambarkan suatu kondisi indikator makro ekonomi dan sosial, seperti laju pertumbuhan ekonomi, inflasi, persentase penduduk miskin, Tingkat Pengangguran Terbuka, dan Indeks Pembangunan Manusia (IPM). Indikator pada aspek Pelayanan Umum memberikan tolok ukur atas pelayanan yang dilakukan oleh pemerintah daerah sesuai dengan kewenangan urusan baik wajib maupun pilihan sebagai upaya untuk memenuhi kebutuhan masyarakat. Indikator kinerja pada aspek daya saing daerah memberikan gambaran daya dukung mencapai pertumbuhan tingkat kesejahteraan yang tinggi dan berkelanjutan. Penetapan target indikator kinerja kunci selanjutnya disajikan pada tabel di halaman berikutnya :

Tabel 6. 2
Asumsi Capaian Tahun 2022 dan Target Tahun 2023 Indikator Kinerja Kunci (IKK) Kabupaten Gowa

NO	ASPEK/ FOKUS/ BIDANG URUSAN/INDIKATOR KINERJA PEMBANGUNAN DAERAH	Asumsi Capaian 2023	Asumsi Capaian 2024
ASPEK KESEJAHTERAAN MASYARAKAT			
1	Pertumbuhan PDRB	6,84	7,67
2	Laju inflasi	2-3,5	2-3,5
3	PDRB per kapita :		
	- PDRB per kapita Atas Dasar harga Berlaku (ADHB)	28.220,18	30.882,97
	- PDRB per kapita Atas Dasar harga Konstan (ADHK)	15.827,48	15.827,48
4	Indeks Gini	0,318	0,309
5	Pemerataan pendapatan versi Bank Dunia	Rendah	Rendah
6	Indeks ketimpangan Williamson (Indeks Ketimpangan Regional)	0,1117	0,1227
7	Persentase penduduk diatas garis kemiskinan	92,88	93
8	Rasio kesenjangan kemiskinan	0,45	0,3
9	Proporsi penduduk dengan pendapatan kurang dai USD 1,00 (PPP) per kapita per hari	7,76	7,76
		71,12	72,26
10	Indeks Pembangunan Manusia (IPM)	(Tinggi)	(Tinggi)
11	Angka melek huruf	99,63	100
12	Angka rata-rata lama sekolah	8,49	8,59
13	Angka usia harapan hidup	70,73	70,83



NO	ASPEK/ FOKUS/ BIDANG URUSAN/INDIKATOR KINERJA PEMBANGUNAN DAERAH	Asumsi Capaian 2023	Asumsi Capaian 2024
14	Persentase balita gizi buruk	0,07	0,06
15	Prevalensi balita gizi kurang	3,12	2,62
16	Cakupan Desa Siaga Aktif	100	100
17	Angka partisipasi angkatan kerja	80,22	83,82
18	Tingkat partisipasi angkatan kerja	73.59.00	75.58.00
19	Tingkat pengangguran terbuka	0,231944444	04.44
20	Rasio penduduk yang bekerja	95.06.00	95.56.00
21	Laju pertumbuhan PDB per tenaga kerja	0,180555556	0,180555556
22	Rasio kesempatan kerja terhadap penduduk usia 15 tahun ke atas	71.55.00	73.75
23	Proporsi tenaga kerja yang berusaha sendiri dan pekerja bebas keluarga terhadap total kesempatan kerja	50.34.00	52.63
24	Keluarga Pra Sejahtera dan Keluarga Sejahtera I	47.17.00	46.87
25	Indeks Kepuasan Masyarakat	Baik	
26	Persentase PAD terhadap pendapatan	0,556944444	0,556944444
27	Opini BPK	WTP	WTP
28	Pencapaian skor Pola Pangan Harapan (PPH)	89.09.00	89.09.00
29	Penguatan cadangan pangan	2 Ton	2 Ton
30	Penanganan daerah rawan pangan	Ada	Ada
31	Kontribusi sektor pertanian terhadap PDRB	19.47	19.47
32	Kontribusi sektor pertanian (palawija) terhadap PDRB	84.21.00	84.21.00
33	Produksi sektor pertanian	1.488.373	1.488.373
34	Kontribusi sektor perkebunan (tanaman keras) terhadap PDRB	0,229166667	0,229166667
35	Produksi sektor perkebunan	5.250	5.355
36	Kontribusi Produksi kelompok petani terhadap PDRB	100	100
37	Kontribusi sektor pariwisata terhadap PDRB	03.57	03.57
38	Kontribusi sektor kelautan dan perikanan terhadap PDRB	04.08	0,222222222
39	Kontribusi sektor perdagangan terhadap PDRB	0,352083333	0,352083333
40	Kontribusi sektor Industri terhadap PDRB	06.28	06.28
41	Pertumbuhan Industri	0,097916667	0,097916667
ASPEK DAYA SAING DAERAH			
1	Pengeluaran konsumsi rumah tangga perkapita	2.064.444,45	2.116.296,31
2	Nilai tukar petani	108,45	109,21
3	Persentase Pengeluaran Konsumsi Non Pangan Per Kapita	57,44%	60,53
4	Produktivitas total daerah	N/A	N/A
5	Persentase desa berstatus swasembada terhadap total desa	52,69%	55,69%
6	Rasio Ekspor + Impor terhadap PDB (indikator keterbukaan ekonomi)	00.01	00.01



NO	ASPEK/ FOKUS/ BIDANG URUSAN/INDIKATOR KINERJA PEMBANGUNAN DAERAH	Asumsi Capaian 2023	Asumsi Capaian 2024
7	Rasio pinjaman terhadap simpanan di bank umum	02.57	02.57
8	Rasio pinjaman terhadap simpanan di BPR	2,3	2,38
9	Angka kriminalitas yang tertangani	00.05	00.03
10	Rasio ketergantungan	57	54
ASPEK PELAYANAN UMUM			
Urusan Wajib Pelayanan Dasar			
1	Pendidikan		
1.1	Tingkat partisipasi warga negara usia 5-6 tahun yang berpartisipasi dalam PAUD	100%	100%
1.2	Tingkat partisipasi warga negara usia 7-12 tahun yang berpartisipasi dalam pendidikan dasar	100%	100%
1.3	Tingkat partisipasi warga negara usia 13 – 15 tahun yang berpartisipasi dalam pendidikan menengah pertama	100%	100%
1.4	Tingkat partisipasi warga negara usia 7-18 tahun yang		
1.5	belum menyelesaikan pendidikan dasar dan menengah yang berpartisipasi dalam pendidikan kesetaraan	100%	100%
2	Kesehatan		
2.1	Rasio daya tampung RS	1:273.914	1 : 277.999
2.2	Persentase RS Rujukan Tingkat Kabupaten Gowa yang terakreditasi	100%	100%
2.3	Persentase Ibu Hamil mendapatkan pelayanan kesehatan ibu hamil	100%	100%
2.4	Persentase Ibu Bersalin mendapatkan pelayanan persalinan	100%	100%
2.5	Persentase Bayi Baru Lahir mendapatkan pelayanan kesehatan bayi baru lahir	100%	100%
2.6	Persentase pelayanan kesehatan balita sesuai standar	100%	100%
2.7	Persentase anak usia pendidikan dasar yang mendapatkan pelayanan kesehatan sesuai standar	100%	100%
2.8	Persentase orang usia 15-59 tahun mendapatkan skrining pelayanan kesehatan sesuai standar	100%	100%
2.9	Persentase orang usia 60 tahun ke atas mendapatkan skrining pelayanan kesehatan sesuai standar	100%	100%
2.10	Persentase penderita hipertensi yang mendapatkan pelayanan kesehatan sesuai standar	100%	100%
2.11	Persentase penderita DM yang mendapatkan pelayanan kesehatan sesuai standar	100%	100%
2.12	Persentase ODGJ yang mendapatkan pelayanan kesehatan jiwa sesuai standar	100%	100%
2.13	Persentase Orang Terduga TBC yang mendapatkan pelayanan kesehatan sesuai standar	100%	100%
2.14	Persentase orang dengan resiko terinfeksi HIV mendapatkan pelayanan deteksi dini HIV sesuai standar	100%	100%
3	Pekerjaan Umum dan Penataan Ruang		
3.1	Rasio luas daerah irigasi kewenangan kabupaten yang dilayani oleh jaringan irigasi	5,902083333	6,010416667
3.2	Persentase jumlah rumah tangga yang mendapatkan akses terhadap air minum melalui SPAM jaringan perpipaan dan bukan jaringan perpipaan terlindungi terhadap rumah tangga di seluruh kabupaten	100%	100%



NO	ASPEK/ FOKUS/ BIDANG URUSAN/INDIKATOR KINERJA PEMBANGUNAN DAERAH	Asumsi Capaian 2023	Asumsi Capaian 2024
3.3	Persentase jumlah rumah tangga yang memperoleh layanan pengolahan air limbah domestik	100%	100%
3.4	Rasio kepatuhan IMB kabupaten/kota	17 Unit	17 Unit
3.5	Tingkat kemantapan jalan	84.40%	84.40%
3.6	Rasio tenaga operator/teknisi/analisis yang memiliki sertifikat kompetensi	00.04	00.06
3.7	Rasio proyek yang menjadi kewenangan pengawasannya tanpa kecelakaan konstruksi	00.01	00.01
4	Perumahan dan Kawasan Permukiman		
4.1	Penyediaan dan rehabilitasi rumah layak huni bagi korban bencana kabupaten	100%	100%
4.2	Fasilitasi penyediaan rumah layak huni bagi masyarakat terdampak relokasi program pemerintah kabupaten	100%	100%
4.3	Persentase kawasan permukiman kumuh di bawah 10 ha di kabupaten yang ditangani	56%	58%
4.4	Berkurangnya jumlah unit RTLH (Rumah Tidak Layak Huni)	73.30%	73.60%
4.5	Persentase Perumahan yang sudah dilengkapi PSU (Prasarana, Sarana dan Utilitas Umum)	62%	64%
5	Ketentraman, Ketertiban Umum dan Perlindungan Masyarakat		
5.1	Persentase gangguan trantibum yang dapat diselesaikan	100%	100%
5.2	Persentase Perda dan Perkada yang ditegakkan	100%	100%
5.3	Jumlah warga negara yang memperoleh layanan informasi rawan bencana	100%	100%
5.4	Jumlah warga negara yang memperoleh layanan pencegahan dan kesiapsiagaan terhadap bencana	100%	100%
5.5	Jumlah warga negara yang memperoleh layanan penyelamatan dan evakuasi korban bencana	100%	100%
5.6	Persentase pelayanan penyelamatan dan evakuasi korban bencana	100%	100%
5.7	Waktu tanggap (response time) penanganan kebakaran	15 Menit	15 Menit
6	Sosial		
6.1	Persentase (%) penyandang disabilitas terlantar, anak terlantar, lanjut usia terlantar dan gelandangan pengemis yang terpenuhi kebutuhan dasarnya di luar panti	100%	100%
6.2	Persentase korban bencana alam dan sosial yang terpenuhi kebutuhan dasarnya pada saat dan setelah tanggap darurat bencana daerah kabupaten	100%	100%
7	Tenaga Kerja		
7.1	Persentase kegiatan yang dilaksanakan mengacu ke rencana tenaga kerja	100%	100%
7.2	Persentase Tenaga Kerja Bersertifikat Kompetensi	0.023%	0.023%
7.3	Tingkat Produktivitas Tenaga Kerja	3.80%	3.80%
7.4	Persentase Perusahaan yang menerapkan tata kelola kerja yang layak (PP/PKB, LKS Bipartit, Struktur Skala Upah dan terdaftar peserta BPJS Ketenagakerjaan)	100%	100%
7.5	Persentase Tenaga Kerja yang ditempatkan (dalam dan luar negeri) melalui mekanisme layanan antar kerja dalam wilayah kabupaten	64%	66%



NO	ASPEK/ FOKUS/ BIDANG URUSAN/INDIKATOR KINERJA PEMBANGUNAN DAERAH	Asumsi Capaian 2023	Asumsi Capaian 2024
8	Pemberdayaan Perempuan dan Perlindungan Anak		
8.1	Persentase ARG pada belanja langsung APBD	60%	65%
8.2	Persentase anak korban kekerasan yang ditangani instansi terkait kabupaten	60%	65%
8.3	Rasio kekerasan terhadap perempuan, termasuk TPPO (per 100.000 penduduk perempuan)	100%	100%
9	Pangan		
9.1	Persentase ketersediaan pangan (Tersedianya cadangan beras dan atau jagung sesuai kebutuhan)	79%	80%
10	Pertanahan		
10.01	Penanganan sengketa tanah garapan yang dilakukan melalui mediasi	100%	100%
11	Lingkungan Hidup		
11.1	Indeks Kualitas Lingkungan Hidup (IKLH)	70-80 (Baik)	70-80 (Baik)
11.2	Terlaksananya pengelolaan sampah di wilayah kabupaten	72.00%	71.00%
11.3	Ketaatan penanggung jawab usaha dan/atau kegiatan terhadap izin lingkungan, izin PPLH dan PUU LH yang diterbitkan oleh Pemerintah Daerah Kabupaten	10%	10%
12	Administrasi Kependudukan & Pencatatan Sipil		
12.1	Perekaman KTP Elektronik	100%	100%
12.2	Persentase anak usia 0 -17 tahun kurang 1 (satu) hari yang memiliki KIA	16.87%	16.87%
12.3	Kepemilikan akta kelahiran	100%	100%
12.4	Jumlah OPD yang telah memanfaatkan data kependudukan berdasarkan penjanjian kerja sama	22.22%	33.33%
13	Pemberdayaan Masyarakat dan Desa		
13.1	Persentase pengentasan desa tertinggal	100%	100%
13.2	Persentase peningkatan status desa mandiri	100%	100%
14	Pengendalian Penduduk dan Keluarga Berencana		
14.1	TFR (Angka Kelahiran Total)	02.29	02.26
14.2	Persentase Pemakaian Kontrasepsi Modern (Modern Contraceptive Prevalence Rate/M CPR)	59.77%	60.61%
14.3	Persentase kebutuhan ber-KB yang tidak terpenuhi (unmet need)	9.34%	8.34%
15	Komunikasi dan Informatika		
15.1	Persentase Perangkat Daerah (PD) yang terhubung dengan akses internet yang disediakan oleh Dinas Kominfo	100%	100%
15.2	Persentase Layanan Publik yang diselenggarakan secara online dan terintegrasi	100%	100%
15.3	Persentase masyarakat yang menjadi sasaran penyebaran informasi publik, mengetahui kebijakan dan program prioritas pemerintah dan pemerintah daerah kabupaten	100%	100%
16	Penanaman Modal		
16.1	Persentase peningkatan investasi di kabupaten	46%	48%
17	Statistik		



NO	ASPEK/ FOKUS/ BIDANG URUSAN/INDIKATOR KINERJA PEMBANGUNAN DAERAH	Asumsi Capaian 2023	Asumsi Capaian 2024
17.1	Persentase Perangkat Daerah (PD) yang menggunakan data statistik dalam menyusun perencanaan pembangunan daerah	100%	100%
17.2	Persentase Perangkat Daerah (PD) yang menggunakan data statistik dalam melakukan evaluasi pembangunan daerah	100%	100%
18	Persandian		
18.1	Tingkat keamanan informasi pemerintah	90%	100%
19	Kebudayaan		
19.1	Terlestarinya Cagar Budaya	2 Unit	2 Unit
20	Perpustakaan		
20.1	Nilai tingkat kegemaran membaca masyarakat	Tinggi	Tinggi
20.2	Indeks Pembangunan Literasi Masyarakat	3%	6%
21	Kearsipan		
21.1	Tingkat ketersediaan arsip sebagai bahan akuntabilitas kinerja, alat bukti yang sah dan pertanggungjawaban nasional (pasal 40 dan 59 UU 43/2009)	7%	8.50%
21.2	Tingkat keberadaan dan keutuhan arsip sebagai bahan pertanggungjawaban setiap aspek kehidupan berbangsa dan bernegara untuk kepentingan negara, pemerintahan, pelayanan publik dan kesejahteraan rakyat	7%	8%
URUSAN PILIHAN			
1	Kelautan dan Perikanan		
1.1	Jumlah total produksi perikanan (tangkap dan budidaya) kabupaten	2293.5 Ton	2358.9 Ton
2	Pariwisata		
2.1	Persentase pertumbuhan jumlah wisatawan mancanegara per kebangsaan	-49%	-29%
2.2	Persentase peningkatan perjalanan wisatawan nusantara yang datang	-26%	-16%
2.3	Tingkat hunian akomodasi	15%	20%
2.4	Kontribusi sektor pariwisata terhadap Jumlah total PDRB	22.20%	22.20%
2.5	Kontribusi sektor pariwisata terhadap Jumlah total PAD	0.02%	0.02%
3	Pertanian		
3.1	Produktivitas pertanian per hektar per tahun	5.96 Ton/Ha	5.96 Ton/Ha
3.2	Persentase penurunan kejadian dan jumlah kasus penyakit hewan menular	10%	10%
4	Perdagangan		
4.1	Persentase pelaku usaha yang memperoleh izin sesuai dengan ketentuan (IUPP/SIUP Pusat Perbelanjaan dan IUTM/IUTS/SIUP Toko Swalayan)	100%	100%
4.2	Persentase kinerja realisasi pupuk	9.16%	9.16%
4.3	Persentase alat – alat ukur, takar, timbang dan perlengkapannya (UTTP) bertanda tera sah yang berlaku	57.12%	58.71%
5	Perindustrian		



NO	ASPEK/ FOKUS/ BIDANG URUSAN/INDIKATOR KINERJA PEMBANGUNAN DAERAH	Asumsi Capaian 2023	Asumsi Capaian 2024
5.1	Pertambahan jumlah industri kecil dan menengah di kabupaten	13.50%	14.00%
5.2	Persentase pencapaian sasaran pembangunan industri termasuk turunan indikator pembangunan industri dalam RIPIN yang ditetapkan dalam RPIP		
5.3	Persentase jumlah hasil pemantauan dan pengawasan dengan jumlah Izin Usaha Industri (IUI) Kecil dan Menengah yang dikeluarkan oleh instansi terkait	100%	100%
5.4	Tersedianya informasi industri secara lengkap dan terkini	100%	100%
FUNGSI PENUNJANG URUSAN PEMERINTAHAN			
1	Perencanaan dan Keuangan		
1.1	Rasio Belanja Pegawai di Luar Guru dan Tenaga Kesehatan	0,518055556	0,518055556
1.2	Rasio PAD	11801%	11801,40%
1.3	Maturitas Sistem Pengendalian Intern Pemerintah (SPIP)	Level 3	Level 3
1.4	Peningkatan Kapabilitas Aparat Pengawasan Intern Pemerintah (APIP)	Level 3	Level 3
1.5	Rasio Belanja Urusan Pemerintahan Umum (dikurangi transfer expenditures)	37.75%	37.75%
1.6	Opini Laporan Keuangan	WTP	WTP
2	Pengadaan		
2.1	Persentase jumlah total proyek konstruksi yang dibawa ke tahun berikutnya yang ditandatangani pada kuartal pertama	100%	100%
2.2	Persentase jumlah pengadaan yang dilakukan dengan metode kompetitif	64.04%	64.04%
2.3	Rasio nilai belanja yang dilakukan melalui pengadaan	26%	26%
3	Kepegawaian		
3.1	Rasio pegawai pendidikan tinggi dan menengah/dasar (%) (PNS tidak termasuk guru dan tenaga kesehatan)	78.40%	79.30%
3.2	Rasio pegawai fungsional (%) (PNS tidak termasuk guru dan tenaga kesehatan)	10.06%	10.06%
3.3	Rasio jabatan fungsional bersertifikat kompetensi (PNS tidak termasuk guru dan tenaga kesehatan)	52.26%	59.70%
4	Manajemen Keuangan		
4.1	Deviasi realisasi belanja terhadap belanja total dalam APBD	94.07.00	94.07.00
4.2	Deviasi realisasi PAD terhadap anggaran PAD dalam APBD	105,83	105,83
4.3	Assets management	Ada	Ada
4.4	Rasio anggaran sisa terhadap total belanja dalam APBD tahun sebelumnya	0,336111111	7,64
5	Transparansi dan Partisipasi Publik		
5.1	Informasi tentang sumber daya yang tersedia untuk pelayanan (information on resources available to frontline service delivery units)	100	100
5.2	Akses publik terhadap informasi keuangan daerah (public access to fiscal information)	100	100



6.4. Indikator Standar Pelayanan Minimal (SPM)

Keterbatasan sumberdaya yang dimiliki daerah, maka yang perlu didorong dan diutamakan adalah penerapan SPM sebagai pelaksanaan urusan wajib sekaligus perwujudan penyediaan pelayanan publik yang bersifat dasar. Pemerintah telah mengeluarkan Peraturan Pemerintah Nomor 65 tahun 2005 tentang Piewoman Penyusunan dan Penerapan Standar Pelayanan Minimal (SPM) sebagai acuan penyusunan SPM oleh Kementerian/Lembaga dan penerapannya oleh Pemerintahan Daerah. Hingga kuartal ketiga tahun 2011 telah ditetapkan 14SPM oleh Kementerian/Lembaga.

Salah satu isu utama penerapan SPM di daerah adalah terbatasnya kapasitas pemerintah daerah dalam penyelenggaraan pelayanan dasar dan belum dituangkannya SPM dalam proses perencanaan dan penganggaran. Pengintegrasian SPM dalam perencanaan dan penganggaran akan memastikan prioritas dan komitmen pemda dalam mengalokasikan belanja langsung terutama untuk pelayanan dasar. Untuk membantu pengintegrasian SPM di daerah, maka perlu disusun sebuah buku panduan yang dapat digunakan sebagai acuan bagi pemerintah daerah berdasarkan berbagai peraturan yang terkait dengan perencanaan dan penganggaran daerah.

Standar Pelayanan Minimal (SPM) adalah ketentuan mengenai Jenis dan Mutu Pelayanan Dasar yang merupakan Urusan Pemerintahan Wajib yang berhak diperoleh setiap Warga Negara secara minimal. SPM ditetapkan melalui Peraturan Pemerintah Nomor 2 Tahun 2018 Tentang Standar Pelayanan Minimal kemudian lebih teknis dijelaskan dalam Permendagri Nomor 100 Tahun 2018 Tentang Penerapan Standar Pelayanan Minimal yang diterapkan berdasarkan prinsip kesesuaian kewenangan, ketersediaan, keterjangkauan, kesinambungan, keterukuran, dan ketepatan sasaran. Mekanisme penerapan SPM tidak lagi ditentukan berdasarkan indikator SPM dan batas waktu pencapaian tetapi mengutamakan penerapan SPM dengan berdasarkan: (i) pengumpulan data secara empiris dengan tetap mengacu secara normatif sesuai standar teknis; (ii) perhitungan kebutuhan pemenuhan pelayanan dasar; (iii) penyusunan rencana pemenuhan pelayanan dasar; dan (iv) pelaksanaan pemenuhan pelayanan dasar yang kesemuanya itu dilaksanakan oleh pemerintah daerah.

Urusan Pemerintahan Wajib yang berkaitan dengan Pelayanan Dasar terdiri atas:

1. Pendidikan



2. Kesehatan
3. Pekerjaan Umum dan Penataan Ruang
4. Perumahan Rakyat dan Kawasan Permukiman
5. Ketentraman, Ketertiban Umum dan Perlindungan Masyarakat
6. Sosial

a. Pengintegrasian rencana pencapaian SPM dalam dokumen perencanaan dan anggaran;

Pemerintah daerah menyusun rencana pencapaian SPM yang dituangkan dalam RPJMD dan dijabarkan dalam target tahunan pencapaian SPM. Rencana pencapaian SPM menjadi salah satu faktor dalam menyusun Kebijakan Umum APBD (KUA) dan Prioritas Plafon Anggaran (PPA).

a. Mekanisme pembelanjaan penerapan SPM;

Nota kesepakatan tentang KUA dan PPA yang disepakati bersama antara kepala daerah dengan pimpinan DPRD wajib memuat target pencapaian dan penerapan SPM. Selanjutnya, nota kesepakatan tentang KUA dan PPA menjadi dasar penyusunan RKA-SKPD dengan menggunakan pendekatan kerangka pengeluaran jangka menengah daerah, penganggaran terpadu dan penganggaran tahunan berdasarkan tingkat prestasi kerja yang mengacu pada rencana pencapaian dan penerapan SPM.

Penyusunan RKA-SKPD program dan kegiatan yang terkait dengan pencapaian SPM mengacu pada indikator kinerja, capaian atau target kinerja, Analisis Standar Belanja (ASB), dan satuan harga. RKA-SKPD yang disahkan oleh kepala SKPD menggambarkan secara rinci dan jelas program dan kegiatan dalam rangka pencapaian dan penerapan SPM.

Pendanaan yang berkaitan dengan rencana pencapaian dan penerapan SPM yang merupakan tugas dan fungsi pemerintah dibebankan pada APBN. Sedangkan pendanaan yang berkaitan dengan rencana pencapaian dan penerapan SPM yang merupakan tugas dan fungsi pemerintah daerah dibebankan pada APBD.

Penetapan target indikator Standar Pelayanan Minimal (SPM) Tahun 2024 disajikan pada tabel di halaman berikutnya:

Tabel 6.3

Penetapan Target Indikator SPM Kabupaten Gowa 2024 (Persen)



No.	Jenis Layanan Dasar	Target Nasional	Capaian 2022	Rencana Capaian 2023	Target Capaian 2024
BIDANG PENDIDIKAN					
Pendidikan Dasar					
1	Jumlah Warga Negara Usia 7-15 Tahun yang berpartisipasi dalam pendidikan dasar (SD/MI, SMP/MTs)	10 0%	79.9 4%	100 %	10 0%
Pendidikan Kesetaraan					
2	Jumlah Warga Negara Usia 7 - 18 Tahun yang belum menyelesaikan pendidikan dasar dan atau menengah yang berpartisipasi dalam pendidikan kesetaraan	10 0%	100 %	100 %	10 0%
Pendidikan Anak Usia Dini					
3	Jumlah Warga Negara Usia 5-6 tahun yang berpartisipasi dalam pendidikan PAUD	10 0%	73.4 1%	100 %	10 0%
BIDANG KESEHATAN					
Pelayanan Kesehatan Ibu Hamil					
4	Jumlah Ibu Hamil yang mendapatkan layanan kesehatan	10 0%	92.6 5%	100 %	10 0%
Pelayanan Kesehatan Ibu Bersalin					
5	Jumlah Ibu Bersalin yang mendapatkan layanan kesehatan	10 0%	93.4 0%	100 %	10 0%
Pelayanan Kesehatan Bayi Baru Lahir					
6	Jumlah Bayi Baru Lahir yang mendapatkan layanan kesehatan	10 0%	94.7 9%	100 %	10 0%
Pelayanan Kesehatan Balita					
7	Jumlah Balita yang mendapatkan layanan kesehatan	10 0%	98.0 5%	100 %	10 0%
Pelayanan Kesehatan Pada Usia Pendidikan Dasar					
8	Jumlah Warga Negara usia pendidikan dasar yang mendapatkan layanan kesehatan	10 0%	98.2 9%	100 %	10 0%
Pelayanan Kesehatan Pada Usia Produktif					



No.	Jenis Layanan Dasar	Target Nasional	Capaian 2022	Rencana Capaian 2023	Target Capaian 2024
9	Jumlah Warga Negara usia produktif yang mendapatkan layanan kesehatan	10 0%	73.25 %	100 %	10 0%
Pelayanan Kesehatan Pada Usia Lanjut					
10	Jumlah Warga Negara usialanjut yang mendapatkan layanan kesehatan	10 0%	93.50 %	100 %	10 0%
Pelayanan Kesehatan Penderita Hipertensi					
11	Jumlah Warga Negara penderita hipertensi yangmendapatkan layanan kesehatan	10 0%	69.12 %	100 %	10 0%
Pelayanan Kesehatan Penderita Diabetes Melitus					
12	Jumlah Warga Negara penderita diabetes mellitusyang mendapatkan layanan kesehatan	80 %	94.23 %	100 %	10 0%
Pelayanan Kesehatan Orang Dengan Gangguan Jiwa (ODGJ) Berat					
13	Jumlah Warga Negara dengangangguan jiwa berat yang terlayani kesehatan	10 0%	79.08 %	100 %	10 0%
Pelayanan Kesehatan Orang Terduga Tuberkulosis (TB)					
14	Jumlah Warga Negara terdugatuberculosis yang mendapatkan layanan kesehatan	10 0%	77.39 %	100 %	10 0%
Pelayanan Kesehatan Orang Dengan Resiko Terinfeksi Virus Yang Melemahkan <i>Immunodeficiency</i>					
15	Jumlah Warga Negara denganresiko terinfeksi virus yang melemahkan daya tahan tubuh manusia (<i>Human Immunodeficiency Virus</i>) yang mendapatkan layanankesehatan	10 0%	77.45 %	100 %	10 0%
BIDANG PEKERJAAN UMUM					
Penyediaan Pelayanan Air Minum					
16	Jumlah Warga Negara yangmemperoleh kebutuhan pokok air minum sehari - hari	10 0%	100 %	100 %	10 0%



No.	Jenis Layanan Dasar	Target Nasional	Capaian 2022	Rencana Capaian 2023	Target Capaian 2024
Penyediaan Pelayanan Pengolahan Air Limbah Domestik					
17	Jumlah Warga Negara yang memperoleh layanan pengolahan air limbah domestik	10 0%	93.3 3%	100 %	10 0%
BIDANG PERUMAHAN RAKYAT					
Penyediaan dan Rehabilitasi Rumah Yang Layak Huni Bagi Korban Bencana Kabupaten/Kota					
18	Jumlah Warga Negara korban bencana yang memperoleh rumah layak huni	10 0%	95%	100 %	10 0%
Fasilitasi Penyediaan Rumah Yang Layak Hui Bagi Masyarakat Yang Terkena Relokasi Program Pemerintah Kabupaten/Kota					
19	Jumlah Warga Negara yang terkena relokasi akibat program Pemerintah Daerah Kabupaten/Kota yang memperoleh fasilitasi penyediaan rumah yang layak huni	10 0%	93.3 3%	100 %	10 0%
BIDANG KETENTRAMAN, KETERTIBAN UMUM, DAN PERLINDUNGAN MASYARAKAT					
Pelayanan Ketentraman dan Ketertiban Umum					
20	Jumlah Warga Negara yang memperoleh layanan Kerugian meterial, pengobatan, standar sarana, peningkatan kapasitas angg.satpol, dampak trantibum akibat dari penegakan hukum Perda	10 0%	100 %	100 %	10 0%
Pelayanan Informasi Rawan Bencana					
21	Jumlah Warga Negara yang memperoleh layanan informasi rawan bencana	10 0%	100 %	100 %	10 0%
Pelayanan Pencegahan dan Kesiapsiagaan Terhadap Bencana					
22	Jumlah Warga Negara yang memperoleh layanan pencegahan dan kesiapsiagaan	10 0%	100 %	100 %	10 0%
Pelayanan Penyelamatan dan Evakuasi Korban Bencana					



No.	Jenis Layanan Dasar	Target Nasional	Capaian 2022	Rencana Capaian 2023	Target Capaian 2024
23	Jumlah Warga Negara yang memperoleh layanan penyelamatan dan evakuasi korban bencana	10 0%	100 %	100 %	10 0%
Pelayanan Penyelamatan dan Evakuasi Korban Kebakaran					
24	Jumlah Warga Negara yang memperoleh layanan penyelamatan dan evakuasi korban kebakaran	10 0%	95.4 8%	100 %	100%
BIDANG SOSIAL					
Rehabilitasi Sosial Dasar Penyandang Disabilitas					
25	Jumlah Warga Negara penyandang disabilitas yang memperoleh rehabilitasi sosial di luar panti	10 0%	88.2 7%	100 %	100%
Rehabilitasi Sosial Dasar Anak Terlantar di Luar Panti					
26	Jumlah anak terlantar yang memperoleh rehabilitasi sosial di luar panti	10 0%	98.6 2%	100 %	100%
Rehabilitasi Sosial Dasar Lanjut Usia Terlantar					
27	Jumlah Warga Negara lanjut usia terlantar yang memperoleh rehabilitasi sosial di luar panti	10 0%	91.9 9%	100 %	10 0%
Rehabilitasi Sosial Dasar Tuna Susila Khususnya Gelandangan dan Pengemis di Luar Panti					
28	Jumlah Warga Negara gelandangan dan pengemis yang memperoleh rehabilitasi sosial dasar tuna sosial di luar panti	10 0%	100 %	100 %	100%
Perlindungan dan Jaminan Sosial Pada Saat Tanggap dan Pasca Bencana Bagi Korban					
29	Jumlah Warga Negara korban bencana kabupaten/kota yang memperoleh perlindungan dan jaminan sosial	10 0%	100 %	100 %	100%

Sumber : OPD Pengelola SPM Kabupaten Gowa , Tahun 2023



6.5. Indikator Tujuan Pembangunan Berkelanjutan/ Sustainable Development Goals (TPB/SDGs)

Sebagai pelaksanaan amanat Peraturan Presiden Republik Indonesia Nomor 59 Tahun 2017 tentang Pelaksanaan Pencapaian Tujuan Pembangunan Berkelanjutan yang mengamanatkan kepada pemerintah daerah untuk mengintegrasikan indikator Tujuan Pembangunan Berkelanjutan/*Sustainable Development Goals* (TPB/SDGs) kedalam dokumen perencanaan pembangunan daerah yang merupakan dokumen yang memuat tujuan dan sasaran global. TPB/SDGs bertujuan untuk peningkatan kesejahteraan ekonomi masyarakat secara berkesinambungan, menjaga keberlanjutan kehidupan sosial masyarakat, menjaga kualitas lingkungan hidup serta pembangunan yang inklusif dan terlaksananya tata kelola yang mampu menjaga peningkatan kualitas kehidupan dari satu generasi ke generasi berikutnya. TPB/SDGs merupakan komitmen global dan nasional dalam upaya untuk menyejahterakan masyarakat masyarakat mencakup 17 tujuan yang dapat dikelompokkan dalam empat pilar, yakni pembangunan manusia, pembangunan ekonomi, pembangunan lingkungan hidup, dan governance.

Pilar pembangunan manusia lekat dengan penyediaan pelayanan dasar sehingga tujuan SDGs yang dapat dikelompokkan dalam beberapa sektor. Sektor-sektor itu adalah menjamin kehidupan yang sehat, memastikan pemerataan kualitas pendidikan dan pendidikan inklusif serta pembelajaran seumur hidup untuk semua, mengakhiri kemiskinan dan mencapai kesetaraan gender, serta memberdayakan semua perempuan dan anak perempuan.

Tujuan SDGs pada pilar pembangunan lingkungan hidup antara lain memastikan ketahanan pangan dan gizi yang baik, mencapai akses universal ke air dan sanitasi, menjamin energi yang berkelanjutan, memastikan pola konsumsi dan produksi berkelanjutan, mengambil tindakan untuk memerangi perubahan iklim dan dampaknya, mengelola aset sumber daya alam secara berkelanjutan, mengelola ekosistem yang berkelanjutan dan menghentikan hilangnya keanekaragaman hayati.

Sedangkan tujuan SDGs di pilar ekonomi yakni mempromosikan pertumbuhan ekonomi yang berkelanjutan dan pekerjaan yang layak untuk semua, membangun infrastruktur, mempromosikan industrialisasi yang inklusif dan berkesinambungan dan mendorong inovasi, membuat kota-



kota dan pemukiman manusia inklusif, aman, ulet, dan berkelanjutan.

Dalam bidang governance, tujuan SDGs antara lain mengurangi kesenjangan dalam dan antar negara, memastikan masyarakat stabil dan damai, dan memperkuat cara pelaksanaan dan merevitalisasi kemitraan global untuk pembangunan berkelanjutan. Upaya pencapaian target TPB/SDGs menjadi prioritas pembangunan nasional, yang memerlukan sinergi kebijakan perencanaan di tingkat Provinsi. Penetapan target tahun 2024 indikator Tujuan Pembangunan Berkelanjutan/*Sustainable Development Goals* (TPB/SDGs) dapat kita lihat pada tabel berikut ini :

Tabel 6. 4
Penetapan Target Indikator TPB/SDGs Kabupaten Gowa Tahun 2024

NO	TUJUAN/ INDIKATOR	Target Capaian 2024	PENANGGUNG JAWAB
TUJUAN 1. Pengentasan segala bentuk kemiskinan di semua tempat			
1.2	Persentase penduduk yang hidup di bawah garis kemiskinan nasional, menurut jenis kelamin dan kelompok umur.	7.53	Dinas Sosial
1.3	Proporsi peserta jaminan kesehatan melalui SJSN Bidang Kesehatan.	88	Dinas Kesehatan
1.3	Besaran pekerja/buruh yang menjadi peserta bidang ketenagakerjaan	Meningkat	Dinas Kesehatan
1.3	Persentase penyandang cacat fisik dan mental, serta lanjut usia tidak potensial yang telah menerima jaminan sosial	38%	Dinas Sosial
1.3	Persentase PMKS yang memperoleh bantuan sosial	22.000KK	Dinas Sosial
1.4	Persentase perempuan pernah kawin umur 15-49 tahun yang proses melahirkan terakhirnya difasilitasi kesehatan.	85%	Dinas Kesehatan
1.4	Persentase anak umur 12-23 bulan yang menerima imunisasi dasar lengkap)	63%	Dinas Kesehatan
1.4	Angka pemakaian kontrasepsi/CPR bagi perempuan menikah usia 15 - 49	56.90%	Dinas Pengendalian Penduduk dan Keluarga Berencana
1.4	Proporsi rumah tangga dengan akses berkelanjutan terhadap air minum layak, perkotaan dan perdesaan	100%	Dinas Pekerjaan Umum dan Penataan Ruang
1.4	Persentase rumah tinggal bersanitasi	100%	Dinas Pekerjaan Umum dan Penataan Ruang
1.4	Angka Partisipasi Murni (APM) SD/MI/Paket A	94.78	Dinas Pendidikan
1.4	Angka Partisipasi Murni (APM) SMP/MTs/Paket B	82.2	Dinas Pendidikan



NO	TUJUAN/ INDIKATOR	Target Capaian2024	PENANGGUNG JAWAB
1.5	Jumlah korban meninggal, hilang, dan terkena dampak bencana per 100.000 orang.	45	Badan Penanggulangan Bencana Daerah
1.5	Jumlah lokasi penguatan pengurangan risiko bencana daerah.	100%	Badan Penanggulangan Bencana Daerah
1.5	Persentase korban bencana yang menerima bantuan sosial selama masa tanggap darurat	100%	Badan Penanggulangan Bencana Daerah
1.5	Pendampingan psikososial korban bencana sosial.	100%	Dinas Sosial
1.5	Jumlah kerugian ekonomi langsung akibat bencana.	200juta	Dinas Sosial
1.5	Dokumen strategi pengurangan risiko bencana (PRB) tingkat nasional dan daerah.	Ada	Badan Penanggulangan Bencana Daerah
1.a	Proporsi sumber daya yang dialokasikan oleh pemerintah secara langsung untuk program pemberantasan kemiskinan.	0.63	Dinas Sosial
1.a	Pengeluaran untuk layanan pokok (pendidikan, kesehatan dan perlindungan sosial) sebagai persentase dari total belanja pemerintah.	12.51	Badan Perencanaan Pembangunan Daerah
TUJUAN 2. Mengakhiri kelaparan, mencapai ketahanan pangan dan perbaikan nutrisi, serta menggalakkan pertanian yang berkelanjutan			
2.1	Prevalensi Ketidakcukupan Konsumsi Pangan (Prevalence of Undernourishment).	3%	Dinas Ketahanan Pangan
2.1	Prevalensi balita gizi kurang	14%	Dinas Kesehatan
2.1	Prevalensi penduduk dengan kerawanan pangan sedang atau berat, berdasarkan pada Skala Pengalaman Kerawanan Pangan.	15%	Dinas Ketahanan Pangan
2.1	Proporsi penduduk dengan asupan kalori di bawah tingkat konsumsi minimum (standar yang digunakan Indonesia 2.100 Kkal/kapita/hari)	5%	Dinas Ketahanan Pangan
2.2	Prevalensi stunting (pendek dan sangat pendek) pada anak di bawah lima tahun/balita.	33.90%	Dinas Kesehatan
2.2	Prevalensi stunting (pendek dan sangat pendek) pada anak di bawah dua tahun/baduta.	33.90%	Dinas Kesehatan
2.2	Persentase balita gizi buruk/kurang gizi	33.90%	Dinas Kesehatan



NO	TUJUAN/ INDIKATOR	Target Capaian2024	PENANGGUNG JAWAB
2.2	Prevalensi anemia pada ibuhamil.	NA	Dinas Kesehatan
2.2	Persentase bayi usia kurang dari6 bulan yang mendapatkan ASI eksklusif.	84.1	Dinas Kesehatan
2.2	Kualitas konsumsi pangan yang diindikasikan oleh skor Pola Pangan Harapan (PPH) mencapai; dan tingkat konsumsi ikan.	92.50%	Dinas Ketahanan Pangan
TUJUAN 3. Memastikan kehidupan yang sehat dan mendukung kesejahteraan bagi semua untuk semua usia			
3.1	Angka Kematian Ibu per 100,000 kelahiran hidup	103.3	Dinas Kesehatan
3.1	Proporsi perempuan pernah kawin umur 15-49 tahun yangproses melahirkan terakhirnyaditolong oleh tenaga kesehatan terlatih.	95%	Dinas Kesehatan
3.1	Cakupan pertolongan persalinanoleh tenaga kesehatan yang memiliki kompetensi kebidanan	85%	Dinas Kesehatan
3.2	Angka Kematian Balita per 1000 kelahiran hidup	0.2	Dinas Kesehatan
3.2	Angka Kematian Neonatal per1000 kelahiran hidup	2.8	Dinas Kesehatan
3.2	Angka Kematian Bayi (AKB) per1000 kelahiran hidup	2.7	Dinas Kesehatan
3.2	Cakupan Desa/kelurahan Universal Child Immunization(UCI)	95%	Dinas Kesehatan
3.3	Prevalensi HIV/AIDS (persen)dari total populasi	49 Orang	Dinas Kesehatan
3.3	Tingkat prevalensi Tuberkulosis(per 100.000 penduduk)	1.77	Dinas Kesehatan
3.3	Angka kejadian Malaria	0.010	Dinas Kesehatan
3.3	Jumlah kecamatan yang mencapai eliminasi malaria.	18	Dinas Kesehatan
3.3	Persentase kecamatan yang melakukan deteksi dini untukinfeksi Hepatitis B.	78.9	Dinas Kesehatan
3.4	Persentase merokok pada penduduk umur ≤18 tahun.	0.30%	Dinas Kesehatan
3.4	Prevalensi tekanan darah tinggi.	30%	Dinas Kesehatan
3.4	Prevalensi obesitas pada penduduk umur ≥18 tahun.	2.%	Dinas Kesehatan
3.4	Jumlah kecamatan yang memiliki puskesmas yang menyelenggarakan upaya kesehatan jiwa.	5 puskesmas	Dinas Kesehatan



NO	TUJUAN/ INDIKATOR	Target Capaian2024	PENANGGUNG JAWAB
3.7	Proporsi perempuan usia reproduksi (15-49 tahun) atau pasangannya yang memiliki kebutuhan keluarga berencana dan menggunakan alat kontrasepsi metode modern.	66%	Dinas Kesehatan
3.7	Angka prevalensi penggunaan metode kontrasepsi (CPR) semua cara pada Pasangan Usia Subur (PUS) usia 15-49 tahun yang berstatus kawin.	65%	Dinas Pengendalian Penduduk dan Keluarga Berencana
3.7	Persentase Penggunaan Kontrasepsi Jangka Panjang (MKJP)	27.68	Dinas Pengendalian Penduduk dan Keluarga Berencana
3.7	Angka kelahiran remaja (perempuan usia 15-19) per 1.000 perempuan usia 15-19 tahun (ASFR 15-19)	20.04	Dinas Pengendalian Penduduk dan Keluarga Berencana
3.7	Total Fertility Rate (TFR)	2.10	Dinas Pengendalian Penduduk dan Keluarga Berencana
3.8	Jumlah penduduk yang dicakup asuransi kesehatan atau sistem kesehatan masyarakat per 1000 penduduk.	648.793 Jiwa	Dinas Pengendalian Penduduk dan Keluarga Berencana
3.8	Cakupan Jaminan Kesehatan Nasional (JKN).	84%	Dinas Kesehatan
3.a	Persentase merokok pada penduduk umur ≥15 tahun.	0,15	Dinas Kesehatan
3.b	Persentase ketersediaan obat dan vaksin di Puskesmas.	124.45%	Dinas Kesehatan
3.c	Kepadatan dan distribusi tenaga kesehatan.	1240	Dinas Kesehatan
TUJUAN 4. Memastikan pendidikan yang inklusif dan berkualitas setara, juga mendukung kesempatan belajar seumur hidup bagi semua			
4.1	Proporsi anak-anak dan remaja: (a) pada kelas 4, (b) tingkat akhir SD/kelas 6, (c) tingkat akhir SMP/kelas 9 yang mencapai standar kemampuan minimum dalam: (i) membaca, (ii) matematika.	100%	Dinas Pendidikan
4.1	Persentase SD/MI berakreditasi minimal B.	69.28%	Dinas Pendidikan
4.1	Persentase SMP/MTs berakreditasi minimal B.	69.28%	Dinas Pendidikan
4.1	Angka Partisipasi Kasar (APK) SD/MI/ sederajat.	114.09%	Dinas Pendidikan



NO	TUJUAN/ INDIKATOR	Target Capaian2024	PENANGGUNG JAWAB
4.1	Angka Partisipasi Kasar (APK) SMP/MTs/ sederajat.	106.94%	Dinas Pendidikan
4.1	Rata-rata lama sekolah penduduk umur ≥15 tahun.	7 Tahun	Dinas Pendidikan
4.2	Angka Partisipasi Kasar (APK) Pendidikan Anak Usia Dini (PAUD).	77.20%	Dinas Pendidikan
4.5	Angka Partisipasi Murni (APM) SD/MI/Paket A; Angka Partisipasi Murni (APM) SMP/MTs/Paket B; Angka Partisipasi Murni (APM) SMA/SMK/MA/Paket C	82.20%	Dinas Pendidikan
4.6	Penduduk yang berusia >15 Tahun melek huruf (tidak buta aksara)	96.10%	Dinas Pendidikan
4.6	Angka melek huruf penduduk usia 15-24 tahun, perempuan dan laki-laki	96.63%	Dinas Pendidikan
4.c	Persentase guru TK, SD, SMP, SMA, SMK, dan PLB yang bersertifikat pendidik.	91.30%	Dinas Pendidikan
TUJUAN 5. Mencapai kesetaraan gender dan memberdayakan semua perempuan dan anak perempuan			
5.2	Proporsi perempuan dewasa dan anak perempuan (umur 15-64 tahun) mengalami kekerasan (fisik, seksual, atau emosional) oleh pasangan atau mantan pasangan dalam 12 bulan terakhir.	0,4	Dinas Pemberdayaan Perempuan dan Perlindungan Anak
5.2	Prevalensi kekerasan terhadap anak perempuan..	0,13	Dinas Pemberdayaan Perempuan dan Perlindungan Anak
5.2	Proporsi perempuan dewasa dan anak perempuan (umur 15-64 tahun) mengalami kekerasan seksual oleh orang lain selain pasangan dalam 12 bulan terakhir..	0,2	Dinas Pemberdayaan Perempuan dan Perlindungan Anak
5.2	Persentase korban kekerasan terhadap perempuan yang mendapat layanan komprehensif.	90%	Dinas Pemberdayaan Perempuan dan Perlindungan Anak
5.3	Proporsi perempuan umur 20-24 tahun yang berstatus kawin atau berstatus hidup bersama sebelum umur 15 tahun dan sebelum umur 18 tahun.	0,06	Dinas Pemberdayaan Perempuan dan Perlindungan Anak
5.5	Proporsi kursi yang diduduki perempuan di DPR	20.00%	Dinas Pemberdayaan Perempuan dan Perlindungan Anak



NO	TUJUAN/ INDIKATOR	Target Capaian2024	PENANGGUNG JAWAB
5.5	Proporsi perempuan yang beradadi posisi managerial.	3.35%	Dinas Pemberdayaan Perempuan dan Perlindungan Anak
5.6	Unmet need KB (Kebutuhan Keluarga Berencana/KB yangtidak terpenuhi).	9.90%	Dinas Pengendalian Penduduk dan Keluarga Berencana
5.6	Pengetahuan dan pemahaman Pasangan Usia Subur (PUS) tentang metode kontrasepsi modern.	85%	Dinas Pengendalian Penduduk dan Keluarga Berencana
5.b	Persentase penduduk yang menggunakan HP/telepon	99.96	Dinas Komunikasi dan Informatika, SP
TUJUAN 6. Memastikan ketersediaan dan manajemen air bersih yang berkelanjutan dan sanitasi bagi semua			
6.1	Proporsi rumah tangga dengan akses berkelanjutan terhadap air minum layak, perkotaan dan perdesaan	100%	Dinas Komunikasi, Statistik dan Persandian
6.1	Kapasitas prasarana air baku untuk melayani rumah tangga, perkotaan dan industri, serta penyediaan air baku untuk pulau-pulau.	118,6 m ³ /dt	Dinas Pekerjaan Umum dan Penataan Ruang
6.1	Proporsi rumah tangga dengan akses berkelanjutan terhadap air minum layak, perkotaan dan perdesaan	100%	Dinas Pekerjaan Umum dan Penataan Ruang
6.2	Proporsi populasi yang memiliki fasilitas cuci tangan dengan sabun dan air.	70%	Dinas Pekerjaan Umum dan Penataan Ruang
6.2	Persentase rumah tangga yang memiliki akses terhadap layanan sanitasi layak.	100%	Dinas Kesehatan
6.2	Jumlah desa/kelurahan yang melaksanakan Sanitasi Total Berbasis Masyarakat (STBM).	167	Dinas Pekerjaan Umum dan Penataan Ruang
6.2	Jumlah desa/kelurahan yang Open Defecation Free (ODF)/ Stop Buang Air Besar Sembarangan (SBS).	167	Dinas Kesehatan
6.2	Jumlah kecamatan yang terbangun infrastruktur air limbah dengan sistem terpusat skala kota, kawasan dan komunal.	45 IPAL	Dinas Pekerjaan Umum dan Penataan Ruang
6.2	Proporsi rumah tangga yang terlayani sistem pengelolaan air limbah terpusat.	550 rumahtangga	Dinas Pekerjaan Umum dan Penataan Ruang
6.3	Kualitas air danau.	56%	Dinas Pekerjaan Umum dan Penataan Ruang
6.3	Kualitas air sungai sebagai sumber air baku.	56%	Dinas Lingkungan Hidup
6.5	Kegiatan penataan kelembagaan sumber daya air.	Ada	Dinas Pekerjaan Umum dan Penataan Ruang
TUJUAN 7. Memastikan akses terhadap energi yang terjangkau, dapat diandalkan, berkelanjutan dan modern bagi semua			
TUJUAN 8. Mendukung pertumbuhan ekonomi yang inklusif dan berkelanjutan, tenaga kerja penuh dan produktif dan pekerjaan yang layak bagi semua			



NO	TUJUAN/ INDIKATOR	Target Capaian2024	PENANGGUNG JAWAB
8.1	Pertumbuhan PDRB	10%	Bagian Perekonomian Sekretariat Daerah
8.1	PDRB per Kapita	36 Jt	Bagian Perekonomian Sekretariat Daerah
8.2	Laju pertumbuhan PDB pertenaga kerja	8.43%	Bagian Perekonomian Sekretariat Daerah
8.3	Persentase tenaga kerja formal.	34.88%	Dinas Tenaga Kerja
8.5	Upah rata-rata per jam pekerja.	59,591	Dinas Koperasi dan Usaha Kecil Menengah
8.5	Tingkat pengangguran terbuka berdasarkan jenis kelamin dan kelompok umur.	4.87%	Dinas Tenaga Kerja
8.9	Kontribusi sektor pariwisata terhadap PDRB	517.149,5	Dinas Pariwisata dan Kebudayaan
8.9	Kunjungan wisatawan mancanegara	3462	Dinas Pariwisata dan Kebudayaan
8.9	Kunjungan wisata domestik	284225	Dinas Pariwisata dan Kebudayaan
8.9	PAD sektor pariwisata	281 (Triliun Rupiah)	Dinas Pariwisata dan Kebudayaan
TUJUAN 9. Membangun infrastruktur yang tangguh, mendukung industrialisasi yang inklusif dan berkelanjutan dan membantu perkembangan inovasi			
9.2	Proporsi nilai tambah sektor industri manufaktur terhadap PDRB dan per kapita.	6.61%	Dinas Perdagangan dan Perindustrian
9.2	Laju pertumbuhan PDRB industri manufaktur.	6.78%	Dinas Perdagangan dan Perindustrian
9.3	Proporsi nilai tambah industri kecil terhadap total nilai tambah industri.	0.15%	Dinas Perdagangan dan Perindustrian
9.c	Proporsi individu yang menguasai/memiliki telepon genggam	70.11	Dinas Komunikasi, Statistik dan Persandian
9.c	Proporsi individu yang menggunakan internet	44.31	Dinas Komunikasi, Statistik dan Persandian
TUJUAN 10. Mengurangi ketimpangan didalam dan antar negara			
10.1	Koefisien Gini.	0.36	Dinas Sosial
10.1	Persentase penduduk yang hidup di bawah garis kemiskinan nasional, menurut jenis kelamin dan kelompok umur.	7%	Dinas Sosial
10.1	Jumlah desa tertinggal.	0	Dinas Pemberdayaan Masyarakat dan Desa
10.1	Jumlah Desa Mandiri.	1%	Dinas Pemberdayaan Masyarakat dan Desa
10.3	Jumlah kebijakan yang diskriminatif dalam 12 bulan lalu berdasarkan pelanggaran diskriminasi menurut hukum HAM Internasional.	Ada	Bagian Hukum Sekretariat Daerah



NO	TUJUAN/ INDIKATOR	Target Capaian2024	PENANGGUNG JAWAB
TUJUAN 11. Membangun Kota dan Pemukiman yang Inklusif, Aman, Tangguh dan Berkelanjutan			
11.1	Rasio rumah layak huni	72.32	Dinas Perumahan, Permukiman dan Pertanahan
11.5	Jumlah korban meninggal, hilang dan terkena dampak bencana per 100.000 orang.	59	Badan Penanggulangan Bencana Daerah
11.5	Indeks Risiko Bencana Indonesia(IRBI).	9	Badan Penanggulangan Bencana Daerah
11.5	Jumlah sistem peringatan dini cuaca dan iklim serta kebencanaan.	Ada	Badan Penanggulangan Bencana Daerah
11.5	Jumlah kerugian ekonomi langsung akibat bencana.	200Juta	Badan Penanggulangan Bencana Daerah
11.6	Tersedianya fasilitas pengurangan sampah di perkotaan	72.45%	Dinas Lingkungan Hidup
11.b	Dokumen strategi pengurangan risiko bencana (PRB) tingkat daerah.	Ada	Badan Penanggulangan Bencana Daerah
TUJUAN 12. Memastikan Pola Konsumsi dan Produksi yang Berkelanjutan			
12.4	Jumlah limbah B3 yang dikelola	24.39%	Dinas Lingkungan Hidup
12.5	Presentase jumlah sampah yang berkurang melalui 3R	28046.72	Dinas Lingkungan Hidup
TUJUAN 13. Mengambil aksi segera untuk memerangi perubahan iklim dan dampaknya			
13.1	Dokumen strategi pengurangan risiko bencana (PRB) tingkat nasional dan daerah.	1	Badan Penanggulangan Bencana Daerah
13.1	Jumlah korban meninggal, hilang dan terkena dampak bencana per 100.000 orang.	59	Badan Penanggulangan Bencana Daerah
TUJUAN 14. Mengkonservasi dan Memanfaatkan secara Berkelanjutan Sumber Daya Laut, Samudra dan Maritim untuk Pembangunan yang Berkelanjutan			
14.b	Jumlah nelayan yang terlindungi.	6	Dinas Perikanan
TUJUAN 15. Melindungi, Memulihkan dan Mendukung Penggunaan yang Berkelanjutan terhadap Ekosistem Daratan, Mengelola Hutan secara Berkelanjutan, Memerangi Desertifikasi (Penggurunan) dan Menghambat dan Membalikkan Degradasi Tanah dan Menghambat Hilangnya Keanekaragaman Hayati			
TUJUAN 16. Mendukung Masyarakat yang Damai dan Inklusif untuk Pembangunan Berkelanjutan, Menyediakan Akses terhadap Keadilan bagi Semua dan Membangun Institusi-Institusi yang Efektif, Akuntabel dan Inklusif di Semua Level			
16.6	Proporsi pengeluaran utama pemerintah terhadap anggaran yang disetujui.	95.13	Badan Pengelolaan Keuangan Daerah



NO	TUJUAN/ INDIKATOR	Target Capaian2024	PENANGGUNG JAWAB
16.6	Persentase peningkatan Opini Wajar Tanpa Pengecualian (WTP) atas Laporan Keuangan Kementerian/ Lembaga dan Pemerintah Daerah (Provinsi/Kabupaten/Kota).	WTP	Badan Pengelolaan Keuangan Daerah
16.6	Persentase peningkatan Sistem Akuntabilitas Kinerja Pemerintah (SAKIP) Kementerian/ Lembaga dan Pemerintah Daerah (Provinsi/ Kabupaten/Kota).	BB	Bagian Organisasi Sekretariat Daerah
16.6	Persentase penggunaan E-procurement terhadap belanja pengadaan.	80%	Bagian Unit Layanan Pengadaan Sekretariat Daerah
16.6	Persentase instansi pemerintah yang memiliki nilai Indeks Reformasi Birokrasi Baik Kementerian/ Lembaga dan Pemerintah Daerah (Provinsi/ Kabupaten/Kota).	BB	Bagian Organisasi Sekretariat Daerah
16.6	Persentase Kepatuhan pelaksanaan UU Pelayanan Publik Kementerian/ Lembaga dan Pemerintah Daerah (Provinsi/ Kabupaten/Kota).	90%	Bagian Organisasi Sekretariat Daerah
16.7	Persentase keterwakilan perempuan di Dewan Perwakilan Rakyat (DPR) dan Dewan Perwakilan Rakyat Daerah (DPRD).	30%	Dinas Pemberdayaan Perempuan dan Perlindungan Anak
TUJUAN 17. Memperkuat Ukuran Implementasi dan Merevitalisasi Kemitraan Global untuk Pembangunan yang Berkelanjutan			
17.1	Total pendapatan pemerintah sebagai proporsi terhadap PDB menurut sumbernya.	8.93%	Badan Pendapatan Daerah
17.1	Rasio penerimaan pajak terhadap PDRB.	1.08%	Badan Pendapatan Daerah
17.8	Proporsi individu yang menggunakan internet.	44.31%	Dinas Komunikasi, Statistik dan Persandian
17.18	Jumlah metadata kegiatan statistik dasar, sektoral, dan khusus yang terdapat dalam Sistem Informasi Rujukan Statistik (SIRuSa).	20%	Dinas Komunikasi, Statistik dan Persandian



BAB VII PENUTUP

Bab Penutup Rencana Kerja Pembangunan Daerah (RKPD) Kabupaten Gowa Tahun 2024 terbagi menjadi 2 (dua) sub bab yaitu : Kaidah Pelaksanaan dan Kesimpulan.

7.1. Kaidah Pelaksanaan

Tahun 2024 merupakan tahun ketiga pelaksanaan Rencana Pembangunan Jangka Menengah Daerah (RPJMD) Kabupaten Gowa Tahun 2021-2026 dengan fokus pada pematapan kesejahteraan melalui pembangunan manusia yang produktif dan berkarakter sesuai yang tertuang pada arah kebijakan Tahun 2024 pada RPJMD Prov. Sulsel Tahun 2018-2023.

Dalam rangka meningkatkan kinerja Pemerintah Daerah yang lebih efektif, efisien dan optimal dalam mencapai sasaran yang sudah ditetapkan maka proses penyusunannya RKPD berlandaskan pada prioritas pembangunan yang akan mendukung pelaksanaan RKP Tahun 2024 sebagaimana tertuang dalam RPJMN 2020-2024, RPJMD Kabupaten Gowa dan RPJPD. Keterkaitan antara dokumen-dokumen ini sangat erat dimana kedudukan dokumen yang lebih tinggi ini masih bersifat makro dan dalam peraturan yang ada dokumen yang lebih tinggi menjadi dasar pijakan dalam penjabaran dokumen lainnya secara operasional.

Perencanaan pembangunan Kabupaten Gowa pada tahun 2024 menggunakan pendekatan perencanaan berbasis Tematik, Holistik, Integratif, dan Spasial (THIS). Perencanaan pembangunan daerah Kabupaten Gowa Tahun 2023 diimplementasikan dengan:

1. Tetap memperhatikan prioritas pembangunan daerah sesuai yang tertuang dalam RPJMD Kabupaten Gowa Tahun 2021-2026;
2. Memastikan konsistensi perencanaan dan penganggaran prioritas dan sasaran prioritas pembangunan Kabupaten Gowa dengan pendekatan penganggaran berbasis program (money follows program), serta program prioritas yang akan dilaksanakan pada tahun 2024;
3. Melibatkan secara aktif stakeholder di luar pemerintahan dalam rangka perencanaan dan pelaksanaan pembangunan daerah, dengan penerapan konsep spasial di dalam penjabaran prioritas pembangunan di Kabupaten Gowa dalam rangka pemulihan ekonomi dan mencapai target sasaran pembangunan guna mewujudkan visi dan misi RPJMD Kabupaten Gowa Tahun 2021-2026.

Perwujudan prioritas pembangunan tersebut melalui sejumlah strategi dan arah kebijakan, serta program dan kegiatan/sub kegiatan. Rencana program dan kegiatan/sub kegiatan tahun 2024 selain diarahkan untuk mendukung prioritas pembangunan, juga sebagai bentuk penyelenggaraan pemerintahan daerah sesuai kewenangan Kabupaten Gowa. Dokumen RKPD Kabupaten Gowa



berfungsi sebagai landasan, pedoman dan acuan resmi bagi Pemerintah Daerah dalam menyusun Kebijakan Umum APBD (KUA), Prioritas dan Plafon Anggaran Sementara (PPAS) dalam bentuk nota kesepakatan antara Eksekutif dan Legislatif, yang mana nota kesepakatan KUA dan PPAS ini sebagai dasar penyusunan RAPBD.

Adapun fungsi RKPD lainnya adalah sebagai bahan evaluasi RAPBD yang mana untuk memastikan APBD telah disusun berlandaskan RKPD dan juga sebagai acuan/pedoman bagi Organisasi Perangkat Daerah (OPD) dalam menyusun dan melaksanakan tugas dan fungsinya dalam penyelenggaraan-penyelenggaraan pemerintahan dan pelaksanaan pembangunan.

Pembangunan pada dasarnya merupakan upaya sadar dan terencana yang dilakukan untuk mencapai suatu kondisi yang lebih baik dimasa yang akan datang dengan memanfaatkan dan mengelola potensi sumberdaya yang dimiliki oleh daerah, upaya tersebut pada akhirnya ditujukan untuk meningkatkan taraf hidup, meningkatkan kualitas sumberdaya manusia dan kesejahteraan masyarakat. Untuk mempercepat capaian target pembangunan maka harus memperhatikan kunci sukses pembangunan Daerah, Kunci sukses pembangunan daerah adalah perencanaan yang baik, berkualitas, akuntabel dan benar benar dijadikan dasar pelaksanaan. Kualitas suatu rencana pembangunan dapat mendukung keberhasilan dan kelancaran pelaksanaan pembangunan daerah, dengan prasarat dokumen tersebut ditaati oleh seluruh pemangku kepentingan dengan dilandasi oleh komitmen dan konsistensi kebijakan yang tinggi serta menjadi acuan proses selanjutnya.

Selain hal tersebut diatas juga diperlukan adanya sikap, mental, tekad, semangat, kejujuran dan disiplin kerja yang tinggi bagi para pelaku pembangunan dan penyelenggara Pemerintah Daerah. RKPD sebagai dokumen perencanaan tahunan daerah, berisi tentang rancangan kerangka ekonomi daerah, program prioritas pembangunan daerah dan rencana kerja, pendanaan/pagu indikatif dan prakiraan maju. Dalam rangka keterbukaan dandan transparansi informasi publik, maka RKPD agar dipublikasikan dengan tujuan diketahui oleh semua pihak.

Untuk menjamin agar program dan kegiatan masing-masing OPD pelaksanaannya dapat berjalan sesuai dengan rencana yang sudah ditetapkan dan dalam rangka meningkatkan efektifitas dan efisiensi alokasi sumberdaya serta meningkatkan transparansi dan akuntabilitas pengelolaan program pembangunan, maka diperlukan instrumen pengendalian dan evaluasi.

Adapun Instrumen pengendalian terhadap pelaksanaan program dan kegiatan mendasarkan pada Peraturan Menteri Dalam Negeri Nomor 86 Tahun 2017 tentang Tata Cara Perencanaan, Pengendalian Dan Evaluasi Rancangan Peraturan Daerah tentang RPJPD dan RPJMD, serta Tata Cara Perubahan RPJPD, RPJMD dan RKPD. Dalam tata cara pengendalian tersebut dapat disajikan program dan kegiatan yang sudah direncanakan dengan target target tertentu dan bagaimana pelaksanaan program dan kegiatan tersebut oleh masing masing



OPD dan yang dievaluasi tidak hanya kesesuaian antara rencana dengan pelaksanaan saja, akan tetapi mencakup juga tingkat capaian kinerja pada setiap tahapan pelaksanaannya. Pada tata cara pengendalian tersebut menempatkan OPD pada posisi strategis, dimana OPD mempunyai kewenangan untuk melakukan pengendalian dan evaluasi terhadap program dan kegiatan yang dilaksanakan sendiri dan diharapkan apabila terjadi ketidak sesuaian dapat segera diambil langkah tindak lanjut sebagai upaya preventif dan korektif sebelum pelaksanaan program dan kegiatan tersebut menyimpang, sehingga dalam hal ini kemandirian OPD dalam memahami setiap proses dan langkah pengendalian menjadi suatu hal yang penting.

Sehubungan dengan tata cara pengendalian tersebut di atas maka ditetapkan kaidah-kaidah pelaksanaan RKPD Tahun 2024 sebagai berikut :

1. Untuk mengupayakan keterpaduan, sinkronisasi dan harmonisasi pelaksanaan setiap program dalam rangka koordinasi perencanaan, masing-masing OPD agar menyempurnakan Rencana Kerja Organisasi Perangkat Daerah (Renja OPD) Tahun 2024.
2. OPD dan masyarakat termasuk didalamnya dunia usaha berkewajiban untuk melaksanakan program-program yang ada di RKPD Tahun 2024 dengan sebaik baiknya.
3. Masyarakat luas dapat berperan serta dalam pengawasan terhadap pelaksanaan kebijakan dan kegiatan dalam program-program pembangunan.
4. Untuk menjaga efektifitas dan efisiensi pelaksanaan program, setiap OPD wajib melakukan tindakan koreksi yang diperlukan, dan melaporkan hasil-hasil pemantauan secara berkala kepada Gubernur sesuai dengan ketentuan peraturan perundang undangan yang berlaku.
5. Pada akhir tahun anggaran 2024, setiap OPD wajib melakukan evaluasi pelaksanaan program dan kegiatan yang meliputi evaluasi terhadap pencapaian sasaran kegiatan yang sudah ditetapkan, kesesuaian dengan rencana alokasi anggaran yang ditetapkan dalam APBD, kesesuaian dengan target RPJMD serta kesesuaian dengan ketentuan peraturan perundangan yang mengatur pelaksanaan APBD dan peraturan peraturan lainnya.

72. Kesimpulan

1. RKPD Kabupaten Gowa Tahun 2024 penyusunannya dilakukan secara partisipatif berdasarkan usulan masyarakat, Organisasi Perangkat Daerah, DPRD melalui pokok-pokok pikiran dan pemangku pembangunan lainnya.
2. RKPD merupakan acuan/pedoman bagi penyusunan Kebijakan Umum Anggaran (KUA) serta Prioritas dan Plafon Anggaran Sementara dalam rangka penyusunan RAPBD Tahun 2024.
3. Pelaksanaan pembangunan daerah diarahkan untuk mencapai target sasaran sesuai dengan arah kebijakan pembangunan yang dimuat dalam RPJMD Kabupaten Gowa untuk Tahun 2024 yaitu : ***“Pemulihan Sosial Ekonomi Berkelanjutan di Dukung Penguatan SDM, Pemanfaatan Infrastruktur***



dan Peningkatan Daya Saing Daerah " sehingga program kegiatan di masing-masing OPD mengarah pada pencapaian tersebut dan untuk menjamin pelaksanaan program kegiatan tersebut dapat sesuai dengan rencana yang sudah ditetapkan, maka harus dilakukan evaluasi dan analisis sebagai tahapan dalam melakukan pengendalian.

4. RKPd Kabupaten Gowa Tahun 2024, diupayakan pelaksanaannya dapat sinergis dengan prioritas-prioritas pembangunan Nasional. Dalam rangka sinergitas dan mengingat kemampuan keuangan daerah sangat terbatas, maka untuk melaksanakan hal tersebut ditempuh dengan cara sharing pembiayaan pembangunan dengan Pemerintah Pusat berupa pendanaan dari APBN maupun sumber dana lainnya.
5. Kerja keras, semangat, komitmen, partisipasi, konsistensi dan disiplin yang tinggi dari pelaksana pemerintahan dan segenap pemangku pembangunan sangat diperlukan dalam pelaksanaan rencana pembangunan daerah, sehingga masing-masing dapat berperan dan bertanggungjawab terhadap proses, hasil dan kinerja pembangunan sesuai dengan tanggung jawabnya masing-masing.

BUPATI GOWA,
BUPAT
KADHAN PURCOKHTA ICHSAN YL
KABUPATEN GOWA

LAMPIRAN

**RENCANA KERJA ORGANISASI PERANGKAT DAERAH (RENJA OPD)
KAB. GOWA
TAHUN 2024**

NO	KODE	URUSAN / BIDANG URUSAN / PROGRAM / KEGIATAN / SUB KEGIATAN	INDIKATOR PROGRAM / KEGIATAN / SUB KEGIATAN	TARGET AKHIR PERIODE RENSTRA OPD	REALISASI CAPAIAN RENJA OPD TAHUN 2022	PRAKIRAAN CAPAIAN TARGET RENJA OPD TAHUN 2023	CAPAIAN KINERJA DAN KERANGKA PENDANAAN					KELOMPOK SASARAN	PRAKIRAAN MAJU RENCANA TAHUN 2025		PERANGKAT DAERAH PENANGGUNG JAWAB	
							TARGET 2024	PAGU INDIKATIF (Rp)	LOKASI	SUMBER DANA	PRIORITAS		TARGET	PAGU INDIKATIF (Rp)		
											NASIONAL					DAERAH
1	2	3	4	5	6	7	8	9	10	11	12	13	14	15	16	17
		DINAS PENDIDIKAN						518.386.570.603,00							521.719.687.885,00	
	1	URUSAN PEMERINTAHAN WAJIB YANG BERKAITAN DENGAN PELAYANAN DASAR						518.386.570.603,00							521.719.687.885,00	
	1.01	URUSAN PEMERINTAHAN BIDANG PENDIDIKAN						518.386.570.603,00							521.719.687.885,00	
1.	1.01.01	PROGRAM PENUNJANG URUSAN PEMERINTAHAN DAERAH KABUPATEN/KOTA	<i>Persentase peningkatan Pelayanan Penunjang Administrasi Perkantoran</i>	-			100 %	382.717.131.225,00						-	383.019.687.885,00	
	1.01.01.2.01	Perencanaan, Pengggaran, dan Evaluasi Kinerja Perangkat Daerah	<i>Persentase Dokumen Perencanaan dan Pelaporan yang tersusun dan terealisasi tepat waktu</i>	-			100 %	143.266.900,00			-	5. Peman- gunaan manusia PK1. Menin- gkatkan Kualitas Sumber Daya Manusia yang inklusif dan Berdaya Saing	Dinas Pendidikan	-	150.000.000,00	DINAS PENDIDIKAN
	1.01.01.2.01.0001	Penyusunan Dokumen Perencanaan Perangkat Daerah														
			<i>Jumlah Dokumen Perencanaan Perangkat Daerah</i>				4 Dokumen	143.266.900,00	- Kab. Gowa, Semua Kecamatan, Semua Kel/Desa	DANA TRANSFER UMUM-DANA ALOKASI UMUM	-	5. Peman- gunaan manusia PK1. Menin- gkatkan Kualitas Sumber Daya Manusia yang inklusif dan Berdaya Saing	Dinas Pendidikan		150.000.000,00	DINAS PENDIDIKAN
	1.01.01.2.02	Administrasi Keuangan Perangkat Daerah	<i>Persentase Meningkatnya Pelayanan Administrasi Perkantoran di Bidang Keuangan</i>	-			100 Persen	380.662.519.485,00			-	5. Peman- gunaan manusia PK1. Menin- gkatkan Kualitas Sumber Daya Manusia yang inklusif dan Berdaya Saing	Dinas Pendidikan	-	380.714.687.885,00	DINAS PENDIDIKAN
	1.01.01.2.02.0001	Penyediaan Gaji dan Tunjangan ASN														

NO	KODE	URUSAN / BIDANG URUSAN / PROGRAM / KEGIATAN / SUB KEGIATAN	INDIKATOR PROGRAM / KEGIATAN / SUB KEGIATAN	TARGET AKHIR PERIODE RENSTRA OPD	REALISASI CAPAIAN RENJA OPD TAHUN 2022	PRAKIRAAN CAPAIAN TARGET RENJA OPD TAHUN 2023	CAPAIAN KINERJA DAN KERANGKA PENDANAAN						KELOMPOK SASARAN	PRAKIRAAN MAJU RENCANA TAHUN 2025		PERANGKAT DAERAH PENANGGUNG JAWAB
							TARGET 2024	PAGU INDIKATIF (Rp)	LOKASI	SUMBER DANA	PRIORITAS			TARGET	PAGU INDIKATIF (Rp)	
											NASIONAL	DAERAH				
1	2	3	4	5	6	7	8	9	10	11	12	13	14	15	16	17
			<i>Jumlah Orang yang Menerima Gaji dan Tunjangan ASN</i>				49028 Orang/bulan	379.824.687.885,00	- Kab. Gowa, Semua Kecamatan, Semua Kel/Desa	PENDAPATAN ASLI DAERAH (PAD)	-	5. Pemanfaatan manusia PK1. Meningkatkan Kualitas Sumber Daya Manusia yang inklusif dan Berdaya Saing	Dinas Pendidikan		379.824.687.885,00	DINAS PENDIDIKAN
	1.01.01.2.02.0003	Pelaksanaan Penatausahaan dan Pengujian/Verifikasi Keuangan SKPD														
			<i>Jumlah Dokumen Penatausahaan dan Pengujian/Verifikasi Keuangan SKPD</i>				7 Dokumen	674.166.600,00	- Kab. Gowa, Semua Kecamatan, Semua Kel/Desa	PENDAPATAN ASLI DAERAH (PAD)	-	5. Pemanfaatan manusia PK1. Meningkatkan Kualitas Sumber Daya Manusia yang inklusif dan Berdaya Saing	Dinas Pendidikan		720.000.000,00	DINAS PENDIDIKAN
	1.01.01.2.02.0005	Koordinasi dan Penyusunan Laporan Keuangan Akhir Tahun SKPD														
			<i>Jumlah Laporan Keuangan Akhir Tahun SKPD dan Laporan Hasil Koordinasi Penyusunan Laporan Keuangan Akhir Tahun SKPD</i>				5 Laporan	163.665.000,00	- Kab. Gowa, Semua Kecamatan, Semua Kel/Desa	PENDAPATAN ASLI DAERAH (PAD)	-	5. Pemanfaatan manusia PK1. Meningkatkan Kualitas Sumber Daya Manusia yang inklusif dan Berdaya Saing	Dinas Pendidikan		170.000.000,00	DINAS PENDIDIKAN
	1.01.01.2.05	Administrasi Kepegawaian Perangkat Daerah	<i>Persentase Peningkatan disiplin Aparatur Jumlah Laporan Keuangan Akhir Tahun SKPD dan Laporan Hasil Koordinasi Penyusunan Laporan Keuangan Akhir Tahun SKPD</i>	-			100 % 2 Laporan	70.000.000,00			-	5. Pemanfaatan manusia PK1. Meningkatkan Kualitas Sumber Daya Manusia yang inklusif dan Berdaya Saing	-	-	80.000.000,00	DINAS PENDIDIKAN
	1.01.01.2.05.0002	Pengadaan Pakaian Dinas beserta Atribut Kelengkapannya														

NO	KODE	URUSAN / BIDANG URUSAN / PROGRAM / KEGIATAN / SUB KEGIATAN	INDIKATOR PROGRAM / KEGIATAN / SUB KEGIATAN	TARGET AKHIR PERIODE RENSTRA OPD	REALISASI CAPAIAN RENJA OPD TAHUN 2022	PRAKIRAAN CAPAIAN TARGET RENJA OPD TAHUN 2023	CAPAIAN KINERJA DAN KERANGKA PENDANAAN						KELOMPOK SASARAN	PRAKIRAAN MAJU RENCANA TAHUN 2025		PERANGKAT DAERAH PENANGGUNG JAWAB
							TARGET 2024	PAGU INDIKATIF (Rp)	LOKASI	SUMBER DANA	PRIORITAS			TARGET	PAGU INDIKATIF (Rp)	
											NASIONAL	DAERAH				
1	2	3	4	5	6	7	8	9	10	11	12	13	14	15	16	17
			<i>Jumlah Paket Pakaian Dinas beserta Atribut Kelengkapan</i>				84 Paket	70.000.000,00	- Kab. Gowa, Semua Kecamatan, Semua Kel/Desa	PENDAPATAN ASLI DAERAH (PAD)	-	5. Pembangunan manusia PK1. Meningkatkan Kualitas Sumber Daya Manusia yang inklusif dan Berdaya Saing	-		80.000.000,00	DINAS PENDIDIKAN
	1.01.01.2.06	Administrasi Umum Perangkat Daerah	<i>Persentase Peningkatan Pelayanan Administrasi Perkantoran</i>	-			100 Persen	1.593.168.600,00			-	5. Pembangunan manusia PK1. Meningkatkan Kualitas Sumber Daya Manusia yang inklusif dan Berdaya Saing	-	-	1.755.000.000,00	DINAS PENDIDIKAN
	1.01.01.2.06.0001	Penyediaan Komponen Instalasi Listrik/Penerangan Bangunan Kantor														
			<i>Jumlah Paket Komponen Instalasi Listrik/Penerangan Bangunan Kantor yang Disediakan</i>				2 Paket	6.656.100,00	- Kab. Gowa, Semua Kecamatan, Semua Kel/Desa	PENDAPATAN ASLI DAERAH (PAD)	-	5. Pembangunan manusia PK1. Meningkatkan Kualitas Sumber Daya Manusia yang inklusif dan Berdaya Saing	-		10.000.000,00	DINAS PENDIDIKAN
	1.01.01.2.06.0004	Penyediaan Bahan Logistik Kantor														
			<i>Jumlah Paket Bahan Logistik Kantor yang Disediakan</i>				9 Paket	284.995.700,00	- Kab. Gowa, Semua Kecamatan, Semua Kel/Desa	PENDAPATAN ASLI DAERAH (PAD)	-	5. Pembangunan manusia PK1. Meningkatkan Kualitas Sumber Daya Manusia yang inklusif dan Berdaya Saing	-		320.000.000,00	DINAS PENDIDIKAN
	1.01.01.2.06.0008	Fasilitasi Kunjungan Tamu														

NO	KODE	URUSAN / BIDANG URUSAN / PROGRAM / KEGIATAN / SUB KEGIATAN	INDIKATOR PROGRAM / KEGIATAN / SUB KEGIATAN	TARGET AKHIR PERIODE RENSTRA OPD	REALISASI CAPAIAN RENJA OPD TAHUN 2022	PRAKIRAAN CAPAIAN TARGET RENJA OPD TAHUN 2023	CAPAIAN KINERJA DAN KERANGKA PENDANAAN						KELOMPOK SASARAN	PRAKIRAAN MAJU RENCANA TAHUN 2025		PERANGKAT DAERAH PENANGGUNG JAWAB
							TARGET 2024	PAGU INDIKATIF (Rp)	LOKASI	SUMBER DANA	PRIORITAS			TARGET	PAGU INDIKATIF (Rp)	
											NASIONAL	DAERAH				
1	2	3	4	5	6	7	8	9	10	11	12	13	14	15	16	17
			<i>Jumlah Laporan Fasilitas Kunjungan Tamu</i>				1 Laporan	67.500.000,00	- Kab. Gowa, Semua Kecamatan, Semua Kel/Desa	PENDAPATAN ASLI DAERAH (PAD)	-	5. Pemanfaatan manusia PK1. Meningkatkan Kualitas Sumber Daya Manusia yang inklusif dan Berdaya Saing	-		75.000.000,00	DINAS PENDIDIKAN
	1.01.01.2.06.0009	Penyelenggaraan Rapat Koordinasi dan Konsultasi SKPD														
			<i>Jumlah Laporan Penyelenggaraan Rapat Koordinasi dan Konsultasi SKPD</i>				5 Laporan	1.234.016.800,00	- Kab. Gowa, Semua Kecamatan, Semua Kel/Desa	PENDAPATAN ASLI DAERAH (PAD)	-	5. Pemanfaatan manusia PK1. Meningkatkan Kualitas Sumber Daya Manusia yang inklusif dan Berdaya Saing	-		1.350.000.000,00	DINAS PENDIDIKAN
	1.01.01.2.07	Pengadaan Barang Milik Daerah Penunjang Urusan Pemerintah Daerah	<i>Jumlah Unit Sarana dan Prasarana Gedung Kantor atau Bangunan Lainnya yang Disediakan</i>	-			100 Persen	41.291.200,00			-	5. Pemanfaatan manusia PK1. Meningkatkan Kualitas Sumber Daya Manusia yang inklusif dan Berdaya Saing	-	-	50.000.000,00	DINAS PENDIDIKAN
	1.01.01.2.07.0010	Pengadaan Sarana dan Prasarana Gedung Kantor atau Bangunan Lainnya														
			<i>Jumlah Unit Sarana dan Prasarana Gedung Kantor atau Bangunan Lainnya yang Disediakan</i>				4 Unit	41.291.200,00	- Kab. Gowa, Semua Kecamatan, Semua Kel/Desa	PENDAPATAN ASLI DAERAH (PAD)	-	5. Pemanfaatan manusia PK1. Meningkatkan Kualitas Sumber Daya Manusia yang inklusif dan Berdaya Saing	-		50.000.000,00	DINAS PENDIDIKAN

NO	KODE	URUSAN / BIDANG URUSAN / PROGRAM / KEGIATAN / SUB KEGIATAN	INDIKATOR PROGRAM / KEGIATAN / SUB KEGIATAN	TARGET AKHIR PERIODE RENSTRA OPD	REALISASI CAPAIAN RENJA OPD TAHUN 2022	PRAKIRAAN CAPAIAN TARGET RENJA OPD TAHUN 2023	CAPAIAN KINERJA DAN KERANGKA PENDANAAN						KELOMPOK SASARAN	PRAKIRAAN MAJU RENCANA TAHUN 2025		PERANGKAT DAERAH PENANGGUNG JAWAB
							TARGET 2024	PAGU INDIKATIF (Rp)	LOKASI	SUMBER DANA	PRIORITAS			TARGET	PAGU INDIKATIF (Rp)	
											NASIONAL	DAERAH				
1	2	3	4	5	6	7	8	9	10	11	12	13	14	15	16	17
	1.01.01.2.08	Penyediaan Jasa Penunjang Urusan Pemerintahan Daerah	<i>Persentase Pelayanan Administrasi Perkantoran</i>	-			100 Persen	99.700.000,00			-	5. Pemanfaatan manusia PK1. Meningkatkan Kualitas Sumber Daya Manusia yang inklusif dan Berdaya Saing	-	-	100.000.000,00	DINAS PENDIDIKAN
	1.01.01.2.08.0002	Penyediaan Jasa Komunikasi, Sumber Daya Air dan Listrik														
			<i>Jumlah Laporan Penyediaan Jasa Komunikasi, Sumber Daya Air dan Listrik yang Disediakan</i>				2 Laporan	99.700.000,00	- Kab. Gowa, Semua Kecamatan, Semua Kel/Desa	PENDAPATAN ASLI DAERAH (PAD)	-	5. Pemanfaatan manusia PK1. Meningkatkan Kualitas Sumber Daya Manusia yang inklusif dan Berdaya Saing	-		100.000.000,00	DINAS PENDIDIKAN
	1.01.01.2.09	Pemeliharaan Barang Milik Daerah Penunjang Urusan Pemerintahan Daerah	<i>Persentase Peningkatan Pelayanan Pemeliharaan Barang Milik Daerah</i>	-			100 %	107.185.040,00			-	5. Pemanfaatan manusia PK1. Meningkatkan Kualitas Sumber Daya Manusia yang inklusif dan Berdaya Saing	-	-	170.000.000,00	DINAS PENDIDIKAN
	1.01.01.2.09.0002	Penyediaan Jasa Pemeliharaan, Biaya Pemeliharaan, Pajak dan Perizinan Kendaraan Dinas Operasional atau Lapangan														
			<i>Jumlah Kendaraan Dinas Operasional atau Lapangan yang Dipelihara dan Dibayarkan Pajak dan Perizannya</i>				1 Unit	56.103.040,00	- Kab. Gowa, Semua Kecamatan, Semua Kel/Desa	PENDAPATAN ASLI DAERAH (PAD)	-	5. Pemanfaatan manusia PK1. Meningkatkan Kualitas Sumber Daya Manusia yang inklusif dan Berdaya Saing	-		75.000.000,00	DINAS PENDIDIKAN
	1.01.01.2.09.0006	Pemeliharaan Peralatan dan Mesin Lainnya														

NO	KODE	URUSAN / BIDANG URUSAN / PROGRAM / KEGIATAN / SUB KEGIATAN	INDIKATOR PROGRAM / KEGIATAN / SUB KEGIATAN	TARGET AKHIR PERIODE RENSTRA OPD	REALISASI CAPAIAN RENJA OPD TAHUN 2022	PRAKIRAAN CAPAIAN TARGET RENJA OPD TAHUN 2023	CAPAIAN KINERJA DAN KERANGKA PENDANAAN						KELOMPOK SASARAN	PRAKIRAAN MAJU RENCANA TAHUN 2025		PERANGKAT DAERAH PENANGGUNG JAWAB
							TARGET 2024	PAGU INDIKATIF (Rp)	LOKASI	SUMBER DANA	PRIORITAS			TARGET	PAGU INDIKATIF (Rp)	
											NASIONAL	DAERAH				
1	2	3	4	5	6	7	8	9	10	11	12	13	14	15	16	17
			<i>Jumlah Peralatan dan Mesin Lainnya yang Dipelihara</i>				20 Unit	19.050.000,00	- Kab. Gowa, Semua Kecamatan, Semua Kel/Desa	PENDAPATAN ASLI DAERAH (PAD)	-	5. Pembangunan manusia PK1. Meningkatkan Kualitas Sumber Daya Manusia yang inklusif dan Berdaya Saing	-		55.000.000,00	DINAS PENDIDIKAN
	1.01.01.2.09.0009	Pemeliharaan/Rehabilitasi Gedung Kantor dan Bangunan Lainnya														
			<i>Jumlah Gedung Kantor dan Bangunan Lainnya yang Dipelihara/Direhabilitasi</i>				4 Unit	32.032.000,00	- Kab. Gowa, Semua Kecamatan, Semua Kel/Desa	PENDAPATAN ASLI DAERAH (PAD)	-	5. Pembangunan manusia PK1. Meningkatkan Kualitas Sumber Daya Manusia yang inklusif dan Berdaya Saing	-		40.000.000,00	DINAS PENDIDIKAN
2.	1.01.02	PROGRAM PENGELOLAAN PENDIDIKAN	<i>Persentase Warga Negara Usia 5-6 Tahun yang berpartisipasi dalam pendidikan PAUD Persentase Warga Negara Usia 7-15 Tahun yang berpartisipasi dalam pendidikan dasar (SD/Mi, SMP/MTs) Persentase Jumlah Warga Negara Usia 7-18 Tahun yang belum menyelesaikan pendidikan dasar dan atau menengah yang berpartisipasi dalam pendidikan kesetaraan</i>	100 % 100 % 100 %			100 % 100 % 100 %	135.145.853.078,00						100 % 100 % 100 %	138.175.000.000,00	
	1.01.02.2.01	Pengelolaan Pendidikan Sekolah Dasar	<i>Persentase Warga Negara Usia 7-12 Tahun yang berpartisipasi dalam pendidikan dasar (SD/Mi)</i>	100 %			100 %	77.122.700.000,00			-	5. Pembangunan manusia PK1. Meningkatkan Kualitas Sumber Daya Manusia yang inklusif dan Berdaya Saing	Dinas Pendidikan	100 %	79.035.000.000,00	DINAS PENDIDIKAN
	1.01.02.2.01.0004	Pembangunan Ruang Unit Kesehatan Sekolah														

NO	KODE	URUSAN / BIDANG URUSAN / PROGRAM / KEGIATAN / SUB KEGIATAN	INDIKATOR PROGRAM / KEGIATAN / SUB KEGIATAN	TARGET AKHIR PERIODE RENSTRA OPD	REALISASI CAPAIAN RENJA OPD TAHUN 2022	PRAKIRAAN CAPAIAN TARGET RENJA OPD TAHUN 2023	CAPAIAN KINERJA DAN KERANGKA PENDANAAN						KELOMPOK SASARAN	PRAKIRAAN MAJU RENCANA TAHUN 2025		PERANGKAT DAERAH PENANGGUNG JAWAB
							TARGET 2024	PAGU INDIKATIF (Rp)	LOKASI	SUMBER DANA	PRIORITAS			TARGET	PAGU INDIKATIF (Rp)	
											NASIONAL	DAERAH				
1	2	3	4	5	6	7	8	9	10	11	12	13	14	15	16	17
			<i>Jumlah Ruang Unit Kesehatan Sekolah yang Telah Dibangun</i>				19 Ruang	430.500.000,00	- Kab. Gowa, Semua Kecamatan, Semua Kel/Desa	DANA TRANSFER KHUSUS-DANA ALOKASI KHUSUS FISIK	-	5. Pemanfaatan manusia PK1. Meningkatkan Kualitas Sumber Daya Manusia yang inklusif dan Berdaya Saing	Dinas Pendidikan		550.000.000,00	DINAS PENDIDIKAN
	1.01.02.2.01.0005	Pembangunan Perpustakaan Sekolah														
			<i>Jumlah Perpustakaan Sekolah yang Telah Dibangun</i>				9 Ruang	287.000.000,00	- Kab. Gowa, Semua Kecamatan, Semua Kel/Desa	DANA TRANSFER KHUSUS-DANA ALOKASI KHUSUS FISIK	-	5. Pemanfaatan manusia PK1. Meningkatkan Kualitas Sumber Daya Manusia yang inklusif dan Berdaya Saing	Dinas Pendidikan		300.000.000,00	DINAS PENDIDIKAN
	1.01.02.2.01.0006	Pembangunan Sarana, Prasarana dan Utilitas Sekolah														
			<i>Jumlah Sarana, Prasarana dan Utilitas Sekolah yang Telah Dibangun</i>				18 Unit	1.435.000.000,00	- Kab. Gowa, Semua Kecamatan, Semua Kel/Desa	DANA TRANSFER KHUSUS-DANA ALOKASI KHUSUS FISIK	-	5. Pemanfaatan manusia PK1. Meningkatkan Kualitas Sumber Daya Manusia yang inklusif dan Berdaya Saing	Dinas Pendidikan		1.500.000.000,00	DINAS PENDIDIKAN
	1.01.02.2.01.0011	Rehabilitasi Sedang/Berat Perpustakaan Sekolah														
			<i>Jumlah Perpustakaan Sekolah yang Telah Direhabilitasi Sedang/Berat</i>				26 Ruang	338.660.000,00	- Kab. Gowa, Semua Kecamatan, Semua Kel/Desa	DANA TRANSFER KHUSUS-DANA ALOKASI KHUSUS FISIK	-	5. Pemanfaatan manusia PK1. Meningkatkan Kualitas Sumber Daya Manusia yang inklusif dan Berdaya Saing	Dinas Pendidikan		350.000.000,00	DINAS PENDIDIKAN
	1.01.02.2.01.0016	Pengadaan Perlengkapan Sekolah														

NO	KODE	URUSAN / BIDANG URUSAN / PROGRAM / KEGIATAN / SUB KEGIATAN	INDIKATOR PROGRAM / KEGIATAN / SUB KEGIATAN	TARGET AKHIR PERIODE RENSTRA OPD	REALISASI CAPAIAN RENJA OPD TAHUN 2022	PRAKIRAAN CAPAIAN TARGET RENJA OPD TAHUN 2023	CAPAIAN KINERJA DAN KERANGKA PENDANAAN					KELOMPOK SASARAN	PRAKIRAAN MAJU RENCANA TAHUN 2025		PERANGKAT DAERAH PENANGGUNG JAWAB	
							TARGET 2024	PAGU INDIKATIF (Rp)	LOKASI	SUMBER DANA	PRIORITAS		TARGET	PAGU INDIKATIF (Rp)		
											NASIONAL					DAERAH
1	2	3	4	5	6	7	8	9	10	11	12	13	14	15	16	17
			<i>Jumlah Perlengkapan Sekolah yang Tersedia</i>				124 Paket	750.000.000,00	- Kab. Gowa, Semua Kecamatan, Semua Kel/Desa	DANA TRANSFER KHUSUS-DANA ALOKASI KHUSUS FISIK	-	5. Pemanfaatan manusia PK1. Meningkatkan Kualitas Sumber Daya Manusia yang inklusif dan Berdaya Saing	Dinas Pendidikan		800.000.000,00	DINAS PENDIDIKAN
	1.01.02.2.01.0025	Pembinaan Minat, Bakat dan Kreativitas Siswa														
			<i>Jumlah Siswa yang Mengikuti Ajang Kompetisi/Lomba Akademik dan Non Akademik</i>				510 Peserta Didik	85.015.000,00	- Kab. Gowa, Semua Kecamatan, Semua Kel/Desa	DANA TRANSFER UMUM-DANA ALOKASI UMUM, DANA TRANSFER KHUSUS-DANA ALOKASI KHUSUS FISIK	-	5. Pemanfaatan manusia PK1. Meningkatkan Kualitas Sumber Daya Manusia yang inklusif dan Berdaya Saing	Dinas Pendidikan		95.000.000,00	DINAS PENDIDIKAN
	1.01.02.2.01.0027	Pengembangan Karir Pendidik dan Tenaga Kependidikan pada Satuan Pendidikan Sekolah Dasar														
			<i>Jumlah Pendidik dan Tenaga Kependidikan yang Mendapatkan Fasilitas Kenaikan Pangkat/Golongan, Pemberian Promosi, Peningkatan Kompetensi dan Kualifikasi</i>				500 Orang	627.980.400,00	- Kab. Gowa, Semua Kecamatan, Semua Kel/Desa	DANA TRANSFER UMUM-DANA ALOKASI UMUM	-	5. Pemanfaatan manusia PK1. Meningkatkan Kualitas Sumber Daya Manusia yang inklusif dan Berdaya Saing	Dinas Pendidikan		650.000.000,00	DINAS PENDIDIKAN
	1.01.02.2.01.0028	Pembinaan Kelembagaan dan Manajemen Sekolah														
			<i>Jumlah Sekolah Menengah Dasar yang Dilaksanakan Pembinaan Kelembagaan dan manajemen sekolah</i>				422 Satuan Pendidikan	522.539.600,00	- Kab. Gowa, Semua Kecamatan, Semua Kel/Desa	DANA TRANSFER UMUM-DANA ALOKASI UMUM	-	5. Pemanfaatan manusia PK1. Meningkatkan Kualitas Sumber Daya Manusia yang inklusif dan Berdaya Saing	Dinas Pendidikan		545.000.000,00	DINAS PENDIDIKAN
	1.01.02.2.01.0029	Pengelolaan Dana BOS Sekolah Dasar														

NO	KODE	URUSAN / BIDANG URUSAN / PROGRAM / KEGIATAN / SUB KEGIATAN	INDIKATOR PROGRAM / KEGIATAN / SUB KEGIATAN	TARGET AKHIR PERIODE RENSTRA OPD	REALISASI CAPAIAN RENJA OPD TAHUN 2022	PRAKIRAAN CAPAIAN TARGET RENJA OPD TAHUN 2023	CAPAIAN KINERJA DAN KERANGKA PENDANAAN						KELOMPOK SASARAN	PRAKIRAAN MAJU RENCANA TAHUN 2025		PERANGKAT DAERAH PENANGGUNG JAWAB
							TARGET 2024	PAGU INDIKATIF (Rp)	LOKASI	SUMBER DANA	PRIORITAS			TARGET	PAGU INDIKATIF (Rp)	
											NASIONAL	DAERAH				
1	2	3	4	5	6	7	8	9	10	11	12	13	14	15	16	17
			<i>Jumlah Sekolah Dasar yang Mengelola Dana BOS</i>				422 Satuan Pendidikan	68.535.700.000,00	- Kab. Gowa, Semua Kecamatan, Semua Kel/Desa - Semua Kota/Kab, Semua Kecamatan, Semua Kel/Desa	DAK NON FISIK-BOS REGULER	-	5. Pembangunan manusia PK1. Meningkatkan Kualitas Sumber Daya Manusia yang inklusif dan Berdaya Saing	Dinas Pendidikan		70.000.000.000,00	DINAS PENDIDIKAN
	1.01.02.2.01.0038	Koordinasi, Perencanaan, Supervisi dan Evaluasi Layanan di Bidang Pendidikan														
			<i>Jumlah Dokumen Hasil Koordinasi, Perencanaan, Supervisi dan Evaluasi Layanan di Bidang Pendidikan</i>				2 Dokumen	89.750.000,00	- Kab. Gowa, Semua Kecamatan, Semua Kel/Desa	DANA TRANSFER UMUM-DANA ALOKASI UMUM	-	5. Pembangunan manusia PK1. Meningkatkan Kualitas Sumber Daya Manusia yang inklusif dan Berdaya Saing	Dinas Pendidikan		100.000.000,00	DINAS PENDIDIKAN
	1.01.02.2.01.0048	Rehabilitasi Sedang/Berat Sarana, Prasarana dan Utilitas Sekolah														
			<i>Jumlah Sarana, Prasarana dan Utilitas Sekolah yang Telah Direhabilitasi Sedang/Berat</i>				9 Unit	1.004.500.000,00	- Kab. Gowa, Semua Kecamatan, Semua Kel/Desa	DANA TRANSFER KHUSUS-DANA ALOKASI KHUSUS FISIK	-	5. Pembangunan manusia PK1. Meningkatkan Kualitas Sumber Daya Manusia yang inklusif dan Berdaya Saing	Dinas Pendidikan		1.085.000.000,00	DINAS PENDIDIKAN
	1.01.02.2.01.0050	Penyelenggaraan Proses Belajar Bagi Peserta Didik														
			<i>Jumlah Satuan Pendidikan yang Menyelenggarakan Proses Belajar</i>				422 Satuan Pendidikan	54.215.000,00	- Kab. Gowa, Semua Kecamatan, Semua Kel/Desa	DANA TRANSFER UMUM-DANA ALOKASI UMUM	-	5. Pembangunan manusia PK1. Meningkatkan Kualitas Sumber Daya Manusia yang inklusif dan Berdaya Saing	Dinas Pendidikan		60.000.000,00	DINAS PENDIDIKAN
	1.01.02.2.01.0051	Rehabilitasi Sedang/Berat Ruang Kelas Sekolah														

NO	KODE	URUSAN / BIDANG URUSAN / PROGRAM / KEGIATAN / SUB KEGIATAN	INDIKATOR PROGRAM / KEGIATAN / SUB KEGIATAN	TARGET AKHIR PERIODE RENSTRA OPD	REALISASI CAPAIAN RENJA OPD TAHUN 2022	PRAKIRAAN CAPAIAN TARGET RENJA OPD TAHUN 2023	CAPAIAN KINERJA DAN KERANGKA PENDANAAN						KELOMPOK SASARAN	PRAKIRAAN MAJU RENCANA TAHUN 2025		PERANGKAT DAERAH PENANGGUNG JAWAB
							TARGET 2024	PAGU INDIKATIF (Rp)	LOKASI	SUMBER DANA	PRIORITAS			TARGET	PAGU INDIKATIF (Rp)	
											NASIONAL	DAERAH				
1	2	3	4	5	6	7	8	9	10	11	12	13	14	15	16	17
			<i>Jumlah Ruang Kelas Sekolah yang Telah Direhabilitasi Sedang/Berat</i>				250 Ruang	2.961.840.000,00	- Kab. Gowa, Semua Kecamatan, Semua Kel/Desa	DANA TRANSFER KHUSUS-DANA ALOKASI KHUSUS FISIK	-	5. Pemanfaatan manusia PK1. Meningkatkan Kualitas Sumber Daya Manusia yang inklusif dan Berdaya Saing	Dinas Pendidikan		3.000.000.000,00	DINAS PENDIDIKAN
	1.01.02.2.02	Pengelolaan Pendidikan Sekolah Menengah Pertama	<i>Persentase Warga Negara Usia 13-15 Tahun yang berpartisipasi dalam pendidikan dasar (SMP/MTs)</i>	100 %			100 %	34.545.521.800,00			-	5. Pemanfaatan manusia PK1. Meningkatkan Kualitas Sumber Daya Manusia yang inklusif dan Berdaya Saing	Dinas Pendidikan	100 %	35.020.000.000,00	DINAS PENDIDIKAN
	1.01.02.2.02.0014	Rehabilitasi Sedang/Berat Ruang Kelas Sekolah														
			<i>Jumlah Ruang kelas sekolah yang Telah Direhabilitasi Sedang/Berat</i>				56 Ruang	200.900.000,00	- Kab. Gowa, Semua Kecamatan, Semua Kel/Desa	DANA TRANSFER KHUSUS-DANA ALOKASI KHUSUS FISIK	-	5. Pemanfaatan manusia PK1. Meningkatkan Kualitas Sumber Daya Manusia yang inklusif dan Berdaya Saing	Dinas Pendidikan		300.000.000,00	DINAS PENDIDIKAN
	1.01.02.2.02.0024	Rehabilitasi Sedang/Berat Sarana, Prasarana dan Utilitas Sekolah														
			<i>Jumlah Sarana, Prasarana dan Utilitas Sekolah yang Telah Direhabilitasi Sedang/Berat</i>				6 Unit	2.009.000.000,00	- Kab. Gowa, Semua Kecamatan, Semua Kel/Desa	DAK FISIK-BIDANG PENDIDIKAN-RE GULER-SMP	-	5. Pemanfaatan manusia PK1. Meningkatkan Kualitas Sumber Daya Manusia yang inklusif dan Berdaya Saing	Dinas Pendidikan		2.085.000.000,00	DINAS PENDIDIKAN
	1.01.02.2.02.0027	Pengadaan Perlengkapan Sekolah														

NO	KODE	URUSAN / BIDANG URUSAN / PROGRAM / KEGIATAN / SUB KEGIATAN	INDIKATOR PROGRAM / KEGIATAN / SUB KEGIATAN	TARGET AKHIR PERIODE RENSTRA OPD	REALISASI CAPAIAN RENJA OPD TAHUN 2022	PRAKIRAAN CAPAIAN TARGET RENJA OPD TAHUN 2023	CAPAIAN KINERJA DAN KERANGKA PENDANAAN					KELOMPOK SASARAN	PRAKIRAAN MAJU RENCANA TAHUN 2025		PERANGKAT DAERAH PENANGGUNG JAWAB	
							TARGET 2024	PAGU INDIKATIF (Rp)	LOKASI	SUMBER DANA	PRIORITAS		TARGET	PAGU INDIKATIF (Rp)		
											NASIONAL					DAERAH
1	2	3	4	5	6	7	8	9	10	11	12	13	14	15	16	17
			<i>Jumlah Perlengkapan Sekolah yang Tersedia</i>				51 Paket	250.000.000,00	- Kab. Gowa, Semua Kecamatan, Semua Kel/Desa	DAK FISIK-BIDANG PENDIDIKAN-RE GULER-SMP	-	5. Pemanfaatan manusia PK1. Meningkatkan Kualitas Sumber Daya Manusia yang inklusif dan Berdaya Saing	Dinas Pendidikan		300.000.000,00	DINAS PENDIDIKAN
	1.01.02.2.02.0038	Pembinaan Minat, Bakat dan Kreativitas Siswa														
			<i>Jumlah Siswa yang Mengikuti Ajang Kompetisi/Lomba Akademik dan Non Akademik</i>				245 Peserta Didik	81.910.000,00	- Kab. Gowa, Semua Kecamatan, Semua Kel/Desa	PENDAPATAN ASLI DAERAH (PAD)	-	5. Pemanfaatan manusia PK1. Meningkatkan Kualitas Sumber Daya Manusia yang inklusif dan Berdaya Saing	Dinas Pendidikan		80.000.000,00	DINAS PENDIDIKAN
	1.01.02.2.02.0040	Pengembangan Karir Pendidik dan Tenaga Kependidikan pada Satuan Pendidikan Sekolah Menengah Pertama														
			<i>Jumlah Pendidik dan Tenaga Kependidikan yang Mendapatkan Fasilitas Kenaikan Pangkat/Golongan, Pemberian Promosi, Peningkatan Kompetensi dan Kualifikasi</i>				50 Orang	209.009.800,00	- Kab. Gowa, Semua Kecamatan, Semua Kel/Desa	DANA TRANSFER UMUM-DANA ALOKASI UMUM	-	5. Pemanfaatan manusia PK1. Meningkatkan Kualitas Sumber Daya Manusia yang inklusif dan Berdaya Saing	Dinas Pendidikan		250.000.000,00	DINAS PENDIDIKAN
	1.01.02.2.02.0041	Pembinaan Kelembagaan dan Manajemen Sekolah														
			<i>Jumlah Sekolah Menengah Pertama yang Dilaksanakan Pembinaan</i>				119 Satuan Pendidikan	341.520.000,00	- Kab. Gowa, Semua Kecamatan, Semua Kel/Desa	DANA TRANSFER UMUM-DANA ALOKASI UMUM	-	5. Pemanfaatan manusia PK1. Meningkatkan Kualitas Sumber Daya Manusia yang inklusif dan Berdaya Saing	Dinas Pendidikan		375.000.000,00	DINAS PENDIDIKAN
	1.01.02.2.02.0042	Pengelolaan Dana BOS Sekolah Menengah Pertama														

NO	KODE	URUSAN / BIDANG URUSAN / PROGRAM / KEGIATAN / SUB KEGIATAN	INDIKATOR PROGRAM / KEGIATAN / SUB KEGIATAN	TARGET AKHIR PERIODE RENSTRA OPD	REALISASI CAPAIAN RENJA OPD TAHUN 2022	PRAKIRAAN CAPAIAN TARGET RENJA OPD TAHUN 2023	CAPAIAN KINERJA DAN KERANGKA PENDANAAN						KELOMPOK SASARAN	PRAKIRAAN MAJU RENCANA TAHUN 2025		PERANGKAT DAERAH PENANGGUNG JAWAB
							TARGET 2024	PAGU INDIKATIF (Rp)	LOKASI	SUMBER DANA	PRIORITAS			TARGET	PAGU INDIKATIF (Rp)	
											NASIONAL	DAERAH				
1	2	3	4	5	6	7	8	9	10	11	12	13	14	15	16	17
			<i>Jumlah Sekolah Menengah pertama yang Mengelola Dana BOS</i>				119 Satuan Pendidikan	30.944.100.000,00	- Kab. Gowa, Semua Kecamatan, Semua Kel/Desa	DANA TRANSFER UMUM-DANA ALOKASI UMUM	-	5. Pemanfaatan manusia PK1. Meningkatkan Kualitas Sumber Daya Manusia yang inklusif dan Berdaya Saing	Dinas Pendidikan		31.000.000.000,00	DINAS PENDIDIKAN
	1.01.02.2.02.0051	Koordinasi, Perencanaan, Supervisi dan Evaluasi Layanan di Bidang Pendidikan														
			<i>Jumlah Dokumen Hasil Koordinasi, Perencanaan, Supervisi dan Evaluasi Layanan di Bidang Pendidikan</i>				119 Dokumen	163.740.000,00	- Kab. Gowa, Semua Kecamatan, Semua Kel/Desa	DANA TRANSFER UMUM-DANA ALOKASI UMUM	-	5. Pemanfaatan manusia PK1. Meningkatkan Kualitas Sumber Daya Manusia yang inklusif dan Berdaya Saing	Dinas Pendidikan		170.000.000,00	DINAS PENDIDIKAN
	1.01.02.2.02.0052	Sosialisasi dan Advokasi Kebijakan Bidang Pendidikan														
			<i>Jumlah kegiatan sosialisasi dan advokasi kebijakan di bidang Pendidikan yang dilaksanakan</i>				2 Dokumen	106.167.000,00	- Kab. Gowa, Semua Kecamatan, Semua Kel/Desa	DANA TRANSFER UMUM-DANA ALOKASI UMUM	-	5. Pemanfaatan manusia PK1. Meningkatkan Kualitas Sumber Daya Manusia yang inklusif dan Berdaya Saing	Dinas Pendidikan		110.000.000,00	DINAS PENDIDIKAN
	1.01.02.2.02.0058	Penyelenggaraan Proses Belajar bagi Peserta Didik														
			<i>Jumlah Peserta Didik yang Mengikuti Proses Belajar</i>				22500 Satuan Pendidikan	38.275.000,00	- Kab. Gowa, Semua Kecamatan, Semua Kel/Desa	DAK FISIK-BIDANG PENDIDIKAN-REGULER-SMP	-	5. Pemanfaatan manusia PK1. Meningkatkan Kualitas Sumber Daya Manusia yang inklusif dan Berdaya Saing	Dinas Pendidikan		50.000.000,00	DINAS PENDIDIKAN
	1.01.02.2.02.0064	Rehabilitasi Sedang/Berat Ruang Guru/Kepala Sekolah/TU														

NO	KODE	URUSAN / BIDANG URUSAN / PROGRAM / KEGIATAN / SUB KEGIATAN	INDIKATOR PROGRAM / KEGIATAN / SUB KEGIATAN	TARGET AKHIR PERIODE RENSTRA OPD	REALISASI CAPAIAN RENJA OPD TAHUN 2022	PRAKIRAAN CAPAIAN TARGET RENJA OPD TAHUN 2023	CAPAIAN KINERJA DAN KERANGKA PENDANAAN						KELOMPOK SASARAN	PRAKIRAAN MAJU RENCANA TAHUN 2025		PERANGKAT DAERAH PENANGGUNG JAWAB
							TARGET 2024	PAGU INDIKATIF (Rp)	LOKASI	SUMBER DANA	PRIORITAS			TARGET	PAGU INDIKATIF (Rp)	
											NASIONAL	DAERAH				
1	2	3	4	5	6	7	8	9	10	11	12	13	14	15	16	17
			<i>Jumlah Ruang Guru/Kepala Sekolah/TU yang Telah Direhabilitasi Sedang/Berat</i>				27 Ruang	200.900.000,00	- Kab. Gowa, Semua Kecamatan, Semua Kel/Desa	DANA TRANSFER KHUSUS-DANA ALOKASI KHUSUS FISIK	-	5. Pemanfaatan manusia PK1. Meningkatkan Kualitas Sumber Daya Manusia yang inklusif dan Berdaya Saing	Dinas Pendidikan		300.000.000,00	DINAS PENDIDIKAN
	1.01.02.2.03	Pengelolaan Pendidikan Anak Usia Dini (PAUD)	<i>Persentase Warga Negara Usia 5-6 Tahun yang berpartisipasi dalam pendidikan PAUD</i>	100 %			90 %	10.236.492.200,00			-	5. Pemanfaatan manusia PK1. Meningkatkan Kualitas Sumber Daya Manusia yang inklusif dan Berdaya Saing	Dinas Pendidikan	100 %	10.295.000.000,00	DINAS PENDIDIKAN
	1.01.02.2.03.0002	Pembangunan Sarana, Prasarana dan Utilitas PAUD														
			<i>Jumlah Sarana, Prasarana dan Utilitas PAUD yang Telah Dibangun</i>				1 Unit	430.500.000,00	- Kab. Gowa, Semua Kecamatan, Semua Kel/Desa	DAK FISIK-BIDANG PENDIDIKAN-RE GULER-PAUD	-	5. Pemanfaatan manusia PK1. Meningkatkan Kualitas Sumber Daya Manusia yang inklusif dan Berdaya Saing	Dinas Pendidikan		450.000.000,00	DINAS PENDIDIKAN
	1.01.02.2.03.0003	Rehabilitasi Sedang/Berat Gedung/Ruang Kelas/Ruang Guru PAUD														
			<i>Jumlah Gedung/Ruang Kelas/Ruang Guru PAUD yang Telah Direhabilitasi Sedang/Berat</i>				1 Unit	430.500.000,00	- Kab. Gowa, Semua Kecamatan, Semua Kel/Desa	DAK FISIK-BIDANG PENDIDIKAN-RE GULER-PAUD	-	5. Pemanfaatan manusia PK1. Meningkatkan Kualitas Sumber Daya Manusia yang inklusif dan Berdaya Saing	Dinas Pendidikan		455.000.000,00	DINAS PENDIDIKAN
	1.01.02.2.03.0009	Pengadaan Perlengkapan PAUD														

NO	KODE	URUSAN / BIDANG URUSAN / PROGRAM / KEGIATAN / SUB KEGIATAN	INDIKATOR PROGRAM / KEGIATAN / SUB KEGIATAN	TARGET AKHIR PERIODE RENSTRA OPD	REALISASI CAPAIAN RENJA OPD TAHUN 2022	PRAKIRAAN CAPAIAN TARGET RENJA OPD TAHUN 2023	CAPAIAN KINERJA DAN KERANGKA PENDANAAN						KELOMPOK SASARAN	PRAKIRAAN MAJU RENCANA TAHUN 2025		PERANGKAT DAERAH PENANGGUNG JAWAB
							TARGET 2024	PAGU INDIKATIF (Rp)	LOKASI	SUMBER DANA	PRIORITAS			TARGET	PAGU INDIKATIF (Rp)	
											NASIONAL	DAERAH				
1	2	3	4	5	6	7	8	9	10	11	12	13	14	15	16	17
			<i>Jumlah perlengkapan PAUD yang Tersedia</i>				10 Paket	250.000.000,00	- Kab. Gowa, Semua Kecamatan, Semua Kel/Desa	DANA TRANSFER KHUSUS-DANA ALOKASI KHUSUS FISIK	-	5. Pemanfaatan manusia PK1. Meningkatkan Kualitas Sumber Daya Manusia yang inklusif dan Berdaya Saing	Dinas Pendidikan		250.000.000,00	DINAS PENDIDIKAN
	1.01.02.2.03.0017	Pembinaan Kelembagaan dan Manajemen PAUD														
			<i>Jumlah PAUD yang Dilaksanakan Pembinaan Kelembagaan dan Manajemen</i>				23 Satuan Pendidikan	63.465.000,00	- Kab. Gowa, Semua Kecamatan, Semua Kel/Desa	PENDAPATAN ASLI DAERAH (PAD)	-	5. Pemanfaatan manusia PK1. Meningkatkan Kualitas Sumber Daya Manusia yang inklusif dan Berdaya Saing	Dinas Pendidikan		65.000.000,00	DINAS PENDIDIKAN
	1.01.02.2.03.0018	Pengelolaan Dana BOP PAUD														
			<i>Jumlah PAUD yang Mengelola Dana BOP</i>				478 Satuan Pendidikan	8.926.408.000,00	- Kab. Gowa, Semua Kecamatan, Semua Kel/Desa	DANA TRANSFER UMUM-DANA ALOKASI UMUM	-	5. Pemanfaatan manusia PK1. Meningkatkan Kualitas Sumber Daya Manusia yang inklusif dan Berdaya Saing	Dinas Pendidikan		9.000.000.000,00	DINAS PENDIDIKAN
	1.01.02.2.03.0025	Koordinasi, Perencanaan, Supervisi dan Evaluasi Layanan di Bidang Pendidikan														
			<i>Jumlah Dokumen Hasil Koordinasi, Perencanaan, Supervisi dan Evaluasi Layanan di Bidang Pendidikan</i>				5 Dokumen	135.619.200,00	- Kab. Gowa, Semua Kecamatan, Semua Kel/Desa	DANA TRANSFER UMUM-DANA ALOKASI UMUM	-	5. Pemanfaatan manusia PK1. Meningkatkan Kualitas Sumber Daya Manusia yang inklusif dan Berdaya Saing	Dinas Pendidikan		75.000.000,00	DINAS PENDIDIKAN

NO	KODE	URUSAN / BIDANG URUSAN / PROGRAM / KEGIATAN / SUB KEGIATAN	INDIKATOR PROGRAM / KEGIATAN / SUB KEGIATAN	TARGET AKHIR PERIODE RENSTRA OPD	REALISASI CAPAIAN RENJA OPD TAHUN 2022	PRAKIRAAN CAPAIAN TARGET RENJA OPD TAHUN 2023	CAPAIAN KINERJA DAN KERANGKA PENDANAAN						KELOMPOK SASARAN	PRAKIRAAN MAJU RENCANA TAHUN 2025		PERANGKAT DAERAH PENANGGUNG JAWAB
							TARGET 2024	PAGU INDIKATIF (Rp)	LOKASI	SUMBER DANA	PRIORITAS			TARGET	PAGU INDIKATIF (Rp)	
											NASIONAL	DAERAH				
1	2	3	4	5	6	7	8	9	10	11	12	13	14	15	16	17
	1.01.02.2.04	Pengelolaan Pendidikan Nonformal/Kesetaraan	<i>Persentase Angka Melek Huruf</i>	100 %			90 %	13.241.139.078,00			-	5. Pemanfaatan manusia PK1. Meningkatkan Kualitas Sumber Daya Manusia yang inklusif dan Berdaya Saing	Dinas Pendidikan	100 %	13.825.000.000,00	DINAS PENDIDIKAN
	1.01.02.2.04.0014	Penyediaan Pendidik dan Tenaga Kependidikan bagi Satuan Pendidikan Nonformal/Kesetaraan														
			<i>Jumlah Pendidik dan Tenaga Kependidikan yang Tersedia bagi Satuan Pendidikan Nonformal/Kesetaraan</i>				2345 Orang	136.746.400,00	- Kab. Gowa, Semua Kecamatan, Semua Kel/Desa	DANA TRANSFER UMUM-DANA ALOKASI UMUM	-	5. Pemanfaatan manusia PK1. Meningkatkan Kualitas Sumber Daya Manusia yang inklusif dan Berdaya Saing	Dinas Pendidikan		150.000.000,00	DINAS PENDIDIKAN
	1.01.02.2.04.0016	Pembinaan Kelembagaan dan Manajemen Sekolah Nonformal/Kesetaraan														
			<i>Jumlah Sekolah Nonformal/Kesetaraan yang Dilaksanakan Pembinaan Kelembagaan dan Manajemen</i>				9 Satuan Pendidikan	8.862.597.678,00	- Kab. Gowa, Semua Kecamatan, Semua Kel/Desa	DANA TRANSFER UMUM-DANA ALOKASI UMUM	-	5. Pemanfaatan manusia PK1. Meningkatkan Kualitas Sumber Daya Manusia yang inklusif dan Berdaya Saing	Dinas Pendidikan		9.000.000.000,00	DINAS PENDIDIKAN
	1.01.02.2.04.0017	Pengelolaan Dana BOP Sekolah Nonformal/Kesetaraan														
			<i>Jumlah Sekolah Nonformal/Kesetaraan yang Mengelola Dana BOP</i>				25 Satuan Pendidikan	4.241.795.000,00	- Kab. Gowa, Semua Kecamatan, Semua Kel/Desa	DANA TRANSFER UMUM-DANA ALOKASI UMUM	-	5. Pemanfaatan manusia PK1. Meningkatkan Kualitas Sumber Daya Manusia yang inklusif dan Berdaya Saing	Dinas Pendidikan		4.675.000.000,00	DINAS PENDIDIKAN
3.	1.01.04	PROGRAM PENDIDIK DAN TENAGA KEPENDIDIKAN	<i>Persentase guru berprestasi di tingkat Provinsi dan Nasional</i>	100 %			92 %	523.586.300,00						100 %	525.000.000,00	

NO	KODE	URUSAN / BIDANG URUSAN / PROGRAM / KEGIATAN / SUB KEGIATAN	INDIKATOR PROGRAM / KEGIATAN / SUB KEGIATAN	TARGET AKHIR PERIODE RENSTRA OPD	REALISASI CAPAIAN RENJA OPD TAHUN 2022	PRAKIRAAN CAPAIAN TARGET RENJA OPD TAHUN 2023	CAPAIAN KINERJA DAN KERANGKA PENDANAAN					KELOMPOK SASARAN	PRAKIRAAN MAJU RENCANA TAHUN 2025		PERANGKAT DAERAH PENANGGUNG JAWAB	
							TARGET 2024	PAGU INDIKATIF (Rp)	LOKASI	SUMBER DANA	PRIORITAS		TARGET	PAGU INDIKATIF (Rp)		
											NASIONAL					DAERAH
1	2	3	4	5	6	7	8	9	10	11	12	13	14	15	16	17
	1.01.04.2.01	Pemerataan Kuantitas dan Kualitas Pendidik dan Tenaga Kependidikan bagi Satuan Pendidikan Dasar, PAUD, dan Pendidikan Nonformal/Kesetaraan	<i>Jumlah Tenaga Pendidik yang Profesional</i>	1703 orang			1703 orang	523.586.300,00			-	5. Pemanfaatan manusia PK1. Meningkatkan Kualitas Sumber Daya Manusia yang inklusif dan Berdaya Saing	Dinas Pendidikan	1707 orang	525.000.000,00	DINAS PENDIDIKAN
	1.01.04.2.01.0001	Perhitungan dan Pemetaan Pendidik dan Tenaga Kependidikan Satuan Pendidikan Dasar, PAUD, dan Pendidikan Nonformal/Kesetaraan														
			<i>Jumlah Dokumen Hasil Perhitungan dan Pemetaan Pendidik dan Tenaga Kependidikan Satuan Satuan Pendidikan Dasar, PAUD, dan Pendidikan Nonformal/Kesetaraan</i>				413 Dokumen	523.586.300,00	- Kab. Gowa, Semua Kecamatan, Semua Kel/Desa	PENDAPATAN ASLI DAERAH (PAD)	-	5. Pemanfaatan manusia PK1. Meningkatkan Kualitas Sumber Daya Manusia yang inklusif dan Berdaya Saing	Dinas Pendidikan		525.000.000,00	DINAS PENDIDIKAN
		DINAS KESEHATAN						158.846.473.706,00							162.008.195.715,00	
	1	URUSAN PEMERINTAHAN WAJIB YANG BERKAITAN DENGAN PELAYANAN DASAR						158.846.473.706,00							162.008.195.715,00	
	1.02	URUSAN PEMERINTAHAN BIDANG KESEHATAN						158.846.473.706,00							162.008.195.715,00	
1.	1.02.01	PROGRAM PENUNJANG URUSAN PEMERINTAHAN DAERAH KABUPATEN/KOTA	<i>Persentase Pemenuhan Penunjang pelayanan Penunjang Urusan Perencanaan Pembangunan Daerah</i>	-			100 %	71.080.760.715,00						-	71.217.366.722,00	
	1.02.01.2.01	Perencanaan, Penganggaran, dan Evaluasi Kinerja Perangkat Daerah	<i>Persentase ketersediaan dokumen penganggaran dan evaluasi kinerja</i>	-			100 Persen	175.596.200,00			Meningkatkan Sumber Daya Manusia Yang Berkualitas Dan Berdaya Saing	5. Pemanfaatan manusia PK1. Meningkatkan Kualitas Sumber Daya Manusia yang inklusif dan Berdaya Saing	Dinas Kesehatan	-	175.596.200,00	DINAS KESEHATAN
	1.02.01.2.01.0001	Penyusunan Dokumen Perencanaan Perangkat Daerah														

NO	KODE	URUSAN / BIDANG URUSAN / PROGRAM / KEGIATAN / SUB KEGIATAN	INDIKATOR PROGRAM / KEGIATAN / SUB KEGIATAN	TARGET AKHIR PERIODE RENSTRA OPD	REALISASI CAPAIAN RENJA OPD TAHUN 2022	PRAKIRAAN CAPAIAN TARGET RENJA OPD TAHUN 2023	CAPAIAN KINERJA DAN KERANGKA PENDANAAN						KELOMPOK SASARAN	PRAKIRAAN MAJU RENCANA TAHUN 2025		PERANGKAT DAERAH PENANGGUNG JAWAB
							TARGET 2024	PAGU INDIKATIF (Rp)	LOKASI	SUMBER DANA	PRIORITAS			TARGET	PAGU INDIKATIF (Rp)	
											NASIONAL	DAERAH				
1	2	3	4	5	6	7	8	9	10	11	12	13	14	15	16	17
			<i>Jumlah Dokumen Perencanaan Perangkat Daerah</i>				4 Dokumen	175.596.200,00	- Kab. Gowa, Somba Upu, Batangkaluku - Kab. Gowa, Semua Kecamatan, Semua Kel/Desa	DANA TRANSFER UMUM-DANA ALOKASI UMUM	Meningkatkan Sumber Daya Manusia Yang Berkualitas Dan Berdaya Saing	5. Pemanfaatan manusia PK1. Meningkatkan Kualitas Sumber Daya Manusia yang inklusif dan Berdaya Saing	Dinas Kesehatan		175.596.200,00	DINAS KESEHATAN
	1.02.01.2.02	Administrasi Keuangan Perangkat Daerah	<i>Persentase ketersediaan layanan administrasi keuangan</i>	-			100 Persen	69.956.187.397,00			Meningkatkan Sumber Daya Manusia Yang Berkualitas Dan Berdaya Saing	5. Pemanfaatan manusia PK1. Meningkatkan Kualitas Sumber Daya Manusia yang inklusif dan Berdaya Saing	ASN	-	69.958.947.397,00	DINAS KESEHATAN
	1.02.01.2.02.0001	Penyediaan Gaji dan Tunjangan ASN														
			<i>Jumlah Orang yang Menerima Gaji dan Tunjangan ASN</i>				949 Orang/bulan	69.888.387.397,00	- Kab. Gowa, Somba Upu, Batangkaluku	DANA TRANSFER UMUM-DANA ALOKASI UMUM	Meningkatkan Sumber Daya Manusia Yang Berkualitas Dan Berdaya Saing	5. Pemanfaatan manusia PK1. Meningkatkan Kualitas Sumber Daya Manusia yang inklusif dan Berdaya Saing	ASN		69.888.387.397,00	DINAS KESEHATAN
	1.02.01.2.02.0002	Penyediaan Administrasi Pelaksanaan Tugas ASN														
			<i>Jumlah Dokumen Hasil Penyediaan Administrasi Pelaksanaan Tugas ASN</i>				12 Dokumen	67.800.000,00	- Kab. Gowa, Somba Upu, Batangkaluku	DANA TRANSFER UMUM-DANA ALOKASI UMUM	Meningkatkan Sumber Daya Manusia Yang Berkualitas Dan Berdaya Saing	5. Pemanfaatan manusia PK1. Meningkatkan Kualitas Sumber Daya Manusia yang inklusif dan Berdaya Saing	ASN		70.560.000,00	DINAS KESEHATAN

NO	KODE	URUSAN / BIDANG URUSAN / PROGRAM / KEGIATAN / SUB KEGIATAN	INDIKATOR PROGRAM / KEGIATAN / SUB KEGIATAN	TARGET AKHIR PERIODE RENSTRA OPD	REALISASI CAPAIAN RENJA OPD TAHUN 2022	PRAKIRAAN CAPAIAN TARGET RENJA OPD TAHUN 2023	CAPAIAN KINERJA DAN KERANGKA PENDANAAN						KELOMPOK SASARAN	PRAKIRAAN MAJU RENCANA TAHUN 2025		PERANGKAT DAERAH PENANGGUNG JAWAB
							TARGET 2024	PAGU INDIKATIF (Rp)	LOKASI	SUMBER DANA	PRIORITAS			TARGET	PAGU INDIKATIF (Rp)	
											NASIONAL	DAERAH				
1	2	3	4	5	6	7	8	9	10	11	12	13	14	15	16	17
	1.02.01.2.06	Administrasi Umum Perangkat Daerah	<i>Persentase ketersediaan layanan administrasi umum perangkat daerah</i>	-			100 Persen	385.712.118,00			Meningkatkan Sumber Daya Manusia Yang Berkualitas Dan Berdaya Saing	5. Pemanfaatan manusia PK1. Meningkatkan Kualitas Sumber Daya Manusia yang inklusif dan Berdaya Saing	ASN Dinas Kesehatan	-	348.866.118,00	DINAS KESEHATAN
	1.02.01.2.06.0002	Penyediaan Peralatan dan Perlengkapan Kantor														
			<i>Jumlah Paket Peralatan dan Perlengkapan Kantor yang Disediakan</i>				1 Paket	7.000.000,00	- Kab. Gowa, Somba Upu, Batangkaluku	DANA TRANSFER UMUM-DANA ALOKASI UMUM	Meningkatkan Sumber Daya Manusia Yang Berkualitas Dan Berdaya Saing	5. Pemanfaatan manusia PK1. Meningkatkan Kualitas Sumber Daya Manusia yang inklusif dan Berdaya Saing	ASN Dinas Kesehatan		7.000.000,00	DINAS KESEHATAN
	1.02.01.2.06.0004	Penyediaan Bahan Logistik Kantor														
			<i>Jumlah Paket Bahan Logistik Kantor yang Disediakan</i>				32 Paket	72.236.150,00	- Kab. Gowa, Somba Upu, Batangkaluku	DANA TRANSFER UMUM-DANA ALOKASI UMUM	Meningkatkan Sumber Daya Manusia Yang Berkualitas Dan Berdaya Saing	5. Pemanfaatan manusia PK1. Meningkatkan Kualitas Sumber Daya Manusia yang inklusif dan Berdaya Saing	ASN Dinas Kesehatan		72.236.150,00	DINAS KESEHATAN
	1.02.01.2.06.0005	Penyediaan Barang Cetak dan Penggandaan														
			<i>Jumlah Paket Barang Cetak dan Penggandaan yang Disediakan</i>				2 Paket	9.404.968,00	- Kab. Gowa, Somba Upu, Batangkaluku	DANA TRANSFER UMUM-DANA ALOKASI UMUM	Meningkatkan Sumber Daya Manusia Yang Berkualitas Dan Berdaya Saing	5. Pemanfaatan manusia PK1. Meningkatkan Kualitas Sumber Daya Manusia yang inklusif dan Berdaya Saing	ASN Dinas Kesehatan		9.404.968,00	DINAS KESEHATAN
	1.02.01.2.06.0006	Penyediaan Bahan Bacaan dan Peraturan Perundang-undangan														

NO	KODE	URUSAN / BIDANG URUSAN / PROGRAM / KEGIATAN / SUB KEGIATAN	INDIKATOR PROGRAM / KEGIATAN / SUB KEGIATAN	TARGET AKHIR PERIODE RENSTRA OPD	REALISASI CAPAIAN RENJA OPD TAHUN 2022	PRAKIRAAN CAPAIAN TARGET RENJA OPD TAHUN 2023	CAPAIAN KINERJA DAN KERANGKA PENDANAAN						KELOMPOK SASARAN	PRAKIRAAN MAJU RENCANA TAHUN 2025		PERANGKAT DAERAH PENANGGUNG JAWAB
							TARGET 2024	PAGU INDIKATIF (Rp)	LOKASI	SUMBER DANA	PRIORITAS			TARGET	PAGU INDIKATIF (Rp)	
											NASIONAL	DAERAH				
1	2	3	4	5	6	7	8	9	10	11	12	13	14	15	16	17
			<i>Jumlah Dokumen Bahan Bacaan dan Peraturan Perundang-Undangan yang Disediakan</i>				12 Dokumen	1.200.000,00	- Kab. Gowa, Somba Upu, Batangkaluku	DANA TRANSFER UMUM-DANA ALOKASI UMUM	Meningkatkan Sumber Daya Manusia Yang Berkualitas Dan Berdaya Saing	5. Pemanfaatan manusia PK1. Meningkatkan Kualitas Sumber Daya Manusia yang inklusif dan Berdaya Saing	ASN Dinas Kesehatan		1.200.000,00	DINAS KESEHATAN
	1.02.01.2.06.0008	Fasilitasi Kunjungan Tamu														
			<i>Jumlah Laporan Fasilitasi Kunjungan Tamu</i>				1 Laporan	5.580.000,00	- Kab. Gowa, Somba Upu, Batangkaluku	DANA TRANSFER UMUM-DANA ALOKASI UMUM	Meningkatkan Sumber Daya Manusia Yang Berkualitas Dan Berdaya Saing	5. Pemanfaatan manusia PK1. Meningkatkan Kualitas Sumber Daya Manusia yang inklusif dan Berdaya Saing	ASN Dinas Kesehatan		5.580.000,00	DINAS KESEHATAN
	1.02.01.2.06.0009	Penyelenggaraan Rapat Koordinasi dan Konsultasi SKPD														
			<i>Jumlah Laporan Penyelenggaraan Rapat Koordinasi dan Konsultasi SKPD</i>				108 Laporan	290.291.000,00	- Kab. Gowa, Somba Upu, Batangkaluku	DANA TRANSFER UMUM-DANA ALOKASI UMUM	Meningkatkan Sumber Daya Manusia Yang Berkualitas Dan Berdaya Saing	5. Pemanfaatan manusia PK1. Meningkatkan Kualitas Sumber Daya Manusia yang inklusif dan Berdaya Saing	ASN Dinas Kesehatan		253.445.000,00	DINAS KESEHATAN
	1.02.01.2.08	Penyediaan Jasa Penunjang Urusan Pemerintahan Daerah	<i>Persentase ketersediaan jasa penunjang urusan pemerintah daerah</i>	-			100 Persen	491.565.000,00			Meningkatkan Sumber Daya Manusia Yang Berkualitas Dan Berdaya Saing	5. Pemanfaatan manusia PK1. Meningkatkan Kualitas Sumber Daya Manusia yang inklusif dan Berdaya Saing	ASN, Dinas Kesehatan	-	645.077.007,00	DINAS KESEHATAN
	1.02.01.2.08.0002	Penyediaan Jasa Komunikasi, Sumber Daya Air dan Listrik														

NO	KODE	URUSAN / BIDANG URUSAN / PROGRAM / KEGIATAN / SUB KEGIATAN	INDIKATOR PROGRAM / KEGIATAN / SUB KEGIATAN	TARGET AKHIR PERIODE RENSTRA OPD	REALISASI CAPAIAN RENJA OPD TAHUN 2022	PRAKIRAAN CAPAIAN TARGET RENJA OPD TAHUN 2023	CAPAIAN KINERJA DAN KERANGKA PENDANAAN						KELOMPOK SASARAN	PRAKIRAAN MAJU RENCANA TAHUN 2025		PERANGKAT DAERAH PENANGGUNG JAWAB
							TARGET 2024	PAGU INDIKATIF (Rp)	LOKASI	SUMBER DANA	PRIORITAS			TARGET	PAGU INDIKATIF (Rp)	
											NASIONAL	DAERAH				
1	2	3	4	5	6	7	8	9	10	11	12	13	14	15	16	17
			<i>Jumlah Laporan Penyediaan Jasa Komunikasi, Sumber Daya Air dan Listrik yang Disediakan</i>				24 Laporan	214.605.000,00	- Kab. Gowa, Somba Upu, Batangkaluku	DANA TRANSFER UMUM-DANA ALOKASI UMUM	Meningkatkan Sumber Daya Manusia Yang Berkualitas Dan Berdaya Saing	5. Pemanfaatan manusia PK1. Meningkatkan Kualitas Sumber Daya Manusia yang inklusif dan Berdaya Saing	ASN, Dinas Kesehatan		219.917.007,00	DINAS KESEHATAN
	1.02.01.2.08.0004	Penyediaan Jasa Pelayanan Umum Kantor														
			<i>Jumlah Laporan Penyediaan Jasa Pelayanan Umum Kantor yang Disediakan</i>				12 Laporan	276.960.000,00	- Kab. Gowa, Somba Upu, Batangkaluku	DANA TRANSFER UMUM-DANA ALOKASI UMUM	Meningkatkan Sumber Daya Manusia Yang Berkualitas Dan Berdaya Saing	5. Pemanfaatan manusia PK1. Meningkatkan Kualitas Sumber Daya Manusia yang inklusif dan Berdaya Saing	ASN, Dinas Kesehatan		425.160.000,00	DINAS KESEHATAN
	1.02.01.2.09	Pemeliharaan Barang Milik Daerah Penunjang Urusan Pemerintahan Daerah	<i>Persentase pemeliharaan barang milik daerah penunjang urusan pemerintah daerah</i>	-			100 Persen	71.700.000,00			Meningkatkan Sumber Daya Manusia Yang Berkualitas Dan Berdaya Saing	5. Pemanfaatan manusia PK1. Meningkatkan Kualitas Sumber Daya Manusia yang inklusif dan Berdaya Saing	Kendaraan Operasional Dinas Kesehatan	-	88.880.000,00	DINAS KESEHATAN
	1.02.01.2.09.0001	Penyediaan Jasa Pemeliharaan, Biaya Pemeliharaan, dan Pajak Kendaraan Perorangan Dinas atau Kendaraan Dinas Jabatan														
			<i>Jumlah Kendaraan Perorangan Dinas atau Kendaraan Dinas Jabatan yang Dipelihara dan Dibayarkan Pajaknya</i>				2 Unit	30.160.000,00	- Kab. Gowa, Somba Upu, Batangkaluku	DANA TRANSFER UMUM-DANA ALOKASI UMUM	Meningkatkan Sumber Daya Manusia Yang Berkualitas Dan Berdaya Saing	5. Pemanfaatan manusia PK1. Meningkatkan Kualitas Sumber Daya Manusia yang inklusif dan Berdaya Saing	Kendaraan Operasional Dinas Kesehatan		33.280.000,00	DINAS KESEHATAN
	1.02.01.2.09.0002	Penyediaan Jasa Pemeliharaan, Biaya Pemeliharaan, Pajak dan Perizinan Kendaraan Dinas Operasional atau Lapangan														

NO	KODE	URUSAN / BIDANG URUSAN / PROGRAM / KEGIATAN / SUB KEGIATAN	INDIKATOR PROGRAM / KEGIATAN / SUB KEGIATAN	TARGET AKHIR PERIODE RENSTRA OPD	REALISASI CAPAIAN RENJA OPD TAHUN 2022	PRAKIRAAN CAPAIAN TARGET RENJA OPD TAHUN 2023	CAPAIAN KINERJA DAN KERANGKA PENDANAAN						KELOMPOK SASARAN	PRAKIRAAN MAJU RENCANA TAHUN 2025		PERANGKAT DAERAH PENANGGUNG JAWAB
							TARGET 2024	PAGU INDIKATIF (Rp)	LOKASI	SUMBER DANA	PRIORITAS			TARGET	PAGU INDIKATIF (Rp)	
											NASIONAL	DAERAH				
1	2	3	4	5	6	7	8	9	10	11	12	13	14	15	16	17
			<i>Jumlah Kendaraan Dinas Operasional atau Lapangan yang Dipelihara dan dibayarkan Pajak dan Perizinannya</i>				4 Unit	24.800.000,00	- Kab. Gowa, Somba Upu, Batangkaluku	DANA TRANSFER UMUM-DANA ALOKASI UMUM	Meningkatkan Sumber Daya Manusia Yang Berkualitas Dan Berdaya Saing	5. Pemanfaatan manusia PK1. Meningkatkan Kualitas Sumber Daya Manusia yang inklusif dan Berdaya Saing	Kendaraan Operasional Dinas Kesehatan		32.600.000,00	DINAS KESEHATAN
	1.02.01.2.09.0006	Pemeliharaan Peralatan dan Mesin Lainnya														
			<i>Jumlah Peralatan dan Mesin Lainnya yang Dipelihara</i>				10 Unit	6.740.000,00	- Kab. Gowa, Somba Upu, Batangkaluku	DANA TRANSFER UMUM-DANA ALOKASI UMUM	Meningkatkan Sumber Daya Manusia Yang Berkualitas Dan Berdaya Saing	5. Pemanfaatan manusia PK1. Meningkatkan Kualitas Sumber Daya Manusia yang inklusif dan Berdaya Saing	Kendaraan Operasional Dinas Kesehatan		12.550.000,00	DINAS KESEHATAN
	1.02.01.2.09.0009	Pemeliharaan/Rehabilitasi Gedung Kantor dan Bangunan Lainnya														
			<i>Jumlah Gedung Kantor dan Bangunan Lainnya yang Dipelihara/Direhabilitasi</i>				1 Unit	10.000.000,00	- Kab. Gowa, Somba Upu, Batangkaluku	DANA TRANSFER UMUM-DANA ALOKASI UMUM	Meningkatkan Sumber Daya Manusia Yang Berkualitas Dan Berdaya Saing	5. Pemanfaatan manusia PK1. Meningkatkan Kualitas Sumber Daya Manusia yang inklusif dan Berdaya Saing	Kendaraan Operasional Dinas Kesehatan		10.450.000,00	DINAS KESEHATAN

NO	KODE	URUSAN / BIDANG URUSAN / PROGRAM / KEGIATAN / SUB KEGIATAN	INDIKATOR PROGRAM / KEGIATAN / SUB KEGIATAN	TARGET AKHIR PERIODE RENSTRA OPD	REALISASI CAPAIAN RENJA OPD TAHUN 2022	PRAKIRAAN CAPAIAN TARGET RENJA OPD TAHUN 2023	CAPAIAN KINERJA DAN KERANGKA PENDANAAN					KELOMPOK SASARAN	PRAKIRAAN MAJU RENCANA TAHUN 2025		PERANGKAT DAERAH PENANGGUNG JAWAB	
							TARGET 2024	PAGU INDIKATIF (Rp)	LOKASI	SUMBER DANA	PRIORITAS		TARGET	PAGU INDIKATIF (Rp)		
											NASIONAL					DAERAH
1	2	3	4	5	6	7	8	9	10	11	12	13	14	15	16	17
2.	1.02.02	PROGRAM PEMENUHAN UPAYA KESEHATAN PERORANGAN DAN UPAYA KESEHATAN MASYARAKAT	<i>Persentase warga negara usia lanjut yang mendapatkan layanan kesehatan Persentase warga negara terduga TBC yang mendapatkan layanan kesehatan Rasio Daya Tampung Rumah Sakit Rujukan Persentase ibu bersalin yang mendapatkan layanan kesehatan Persentase bayi baru lahir yang mendapatkan layanan kesehatan Persentase balita yang mendapatkan layanan kesehatan Persentase ibu hamil yang mendapatkan layanan kesehatan Persentase warga negara penderita hipertensi yang mendapatkan layanan kesehatan Persentase layanan pemenuhan UKP dan UKM Persentase warga negara usia pendidikan dasar yang mendapatkan layanan kesehatan Persentase warga negara penderita DM yang mendapatkan layanan kesehatan Persentase warga negara dengan gangguan jiwa berat yang terlayani kesehatan Persentase warga negara usia produktif yang mendapatkan layanan kesehatan Persentase warga negara dengan risiko terinfeksi virus yang melemahkan daya tahan tubuh manusia (Human Immunodeficiency Virus) yang mendapatkan layanan kesehatan Persentase RS Rujukan Tingkat kabupaten/kota yang terakreditasi</i>	-			100 % 100 % 1 : 277.999 Rasio 100 % 100 % 100 % 100 % 100 % 100 % 100 % 100 % 100 % 100 % 100 % 100 % 100 % 100 % 100 % 100 % 100 % 100 %	86.249.771.689,00					-	89.307.308.393,00		

NO	KODE	URUSAN / BIDANG URUSAN / PROGRAM / KEGIATAN / SUB KEGIATAN	INDIKATOR PROGRAM / KEGIATAN / SUB KEGIATAN	TARGET AKHIR PERIODE RENSTRA OPD	REALISASI CAPAIAN RENJA OPD TAHUN 2022	PRAKIRAAN CAPAIAN TARGET RENJA OPD TAHUN 2023	CAPAIAN KINERJA DAN KERANGKA PENDANAAN						KELOMPOK SASARAN	PRAKIRAAN MAJU RENCANA TAHUN 2025		PERANGKAT DAERAH PENANGGUNG JAWAB
							TARGET 2024	PAGU INDIKATIF (Rp)	LOKASI	SUMBER DANA	PRIORITAS			TARGET	PAGU INDIKATIF (Rp)	
											NASIONAL	DAERAH				
1	2	3	4	5	6	7	8	9	10	11	12	13	14	15	16	17
	1.02.02.2.01	Penyediaan Fasilitas Pelayanan Kesehatan untuk UKM dan UKP Kewenangan Daerah Kabupaten/Kota	<i>Persentase Fasilitas Pelayanan Kesehatan UKM dan UKP yang terlaksana</i>	-			100 Persen	10.625.302.396,00			Meningkatkan Sumber Daya Manusia Yang Berkualitas Dan Berdaya Saing	5. Pemanfaatan manusia PK1. Meningkatkan Kualitas Sumber Daya Manusia yang inklusif dan Berdaya Saing	Masyarakat, Puskesmas	-	12.754.506.300,00	DINAS KESEHATAN
	1.02.02.2.01.0014	Pengadaan Alat Kesehatan/Alat Penunjang Medik Fasilitas Pelayanan Kesehatan														
			<i>Jumlah Alat Kesehatan/Alat Penunjang Medik Fasilitas Pelayanan Kesehatan yang Disediakan</i>				20 Unit	1.606.923.000,00	- Kab. Gowa, Semua Kecamatan, Semua Kel/Desa	DANA TRANSFER UMUM-DANA ALOKASI UMUM, DAK FISIK-BIDANG KESEHATAN DAN KB-REGULER-PELAYANAN KESEHATAN DASAR	Meningkatkan Sumber Daya Manusia Yang Berkualitas Dan Berdaya Saing	5. Pemanfaatan manusia PK1. Meningkatkan Kualitas Sumber Daya Manusia yang inklusif dan Berdaya Saing	Masyarakat, Puskesmas		6.554.506.300,00	DINAS KESEHATAN
	1.02.02.2.01.0023	Pengadaan Obat, Bahan Habis Pakai, Bahan Medis Habis Pakai,, Vaksin, Makanan dan Minuman di Fasilitas Kesehatan														
			<i>Jumlah Obat, Bahan Habis Pakai, Bahan Medis Habis Pakai, Vaksin, Makanan dan Minuman di Fasilitas Kesehatan yang disediakan</i>				5 Paket	9.018.379.396,00	- Kab. Gowa, Semua Kecamatan, Semua Kel/Desa	DAK NON FISIK-BOKKB-BOK, DANA TRANSFER UMUM-DANA ALOKASI UMUM	Meningkatkan Sumber Daya Manusia Yang Berkualitas Dan Berdaya Saing	5. Pemanfaatan manusia PK1. Meningkatkan Kualitas Sumber Daya Manusia yang inklusif dan Berdaya Saing	Masyarakat, Puskesmas		6.200.000.000,00	DINAS KESEHATAN
	1.02.02.2.02	Penyediaan Layanan Kesehatan untuk UKM dan UKP Rujukan Tingkat Daerah Kabupaten/Kota	<i>Persentase layanan kesehatan UKM dan UKP rujukan yang terlaksana</i> <i>Persentase Unit Pelayanan yang menerapkan Standar Pelayanan</i>	-			100 Persen 100 Persen	74.577.703.493,00			Meningkatkan Sumber Daya Manusia Yang Berkualitas Dan Berdaya Saing	5. Pemanfaatan manusia PK1. Meningkatkan Kualitas Sumber Daya Manusia yang inklusif dan Berdaya Saing	Masyarakat, Petugas Kesehatan	-	74.527.703.493,00	DINAS KESEHATAN
	1.02.02.2.02.0001	Pengelolaan Pelayanan Kesehatan Ibu Hamil														

NO	KODE	URUSAN / BIDANG URUSAN / PROGRAM / KEGIATAN / SUB KEGIATAN	INDIKATOR PROGRAM / KEGIATAN / SUB KEGIATAN	TARGET AKHIR PERIODE RENSTRA OPD	REALISASI CAPAIAN RENJA OPD TAHUN 2022	PRAKIRAAN CAPAIAN TARGET RENJA OPD TAHUN 2023	CAPAIAN KINERJA DAN KERANGKA PENDANAAN						KELOMPOK SASARAN	PRAKIRAAN MAJU RENCANA TAHUN 2025		PERANGKAT DAERAH PENANGGUNG JAWAB
							TARGET 2024	PAGU INDIKATIF (Rp)	LOKASI	SUMBER DANA	PRIORITAS			TARGET	PAGU INDIKATIF (Rp)	
											NASIONAL	DAERAH				
1	2	3	4	5	6	7	8	9	10	11	12	13	14	15	16	17
			<i>Jumlah Ibu Hamil yang Mendapatkan Pelayanan Kesehatan Sesuai Standar</i>				12966 Orang	280.900.000,00	- Kab. Gowa, Somba Upu, Batangkaluku - Kab. Gowa, Biringbulu, Lauwa - Kab. Gowa, Parigi, Majannang	DAK NON FISIK-BOKKB-BOK	Meningkatkan Sumber Daya Manusia Yang Berkualitas Dan Berdaya Saing	5. Pembangunan manusia PK1. Meningkatkan Kualitas Sumber Daya Manusia yang inklusif dan Berdaya Saing	Masyarakat, Petugas Kesehatan		280.900.000,00	DINAS KESEHATAN
	1.02.02.2.02.0009	Pengelolaan Pelayanan Kesehatan Penderita Diabetes Melitus														
			<i>Jumlah Penderita Diabetes Melitus yang Mendapatkan Pelayanan Kesehatan Sesuai Standar</i>				6267 Orang	730.330.000,00	- Kab. Gowa, Semua Kecamatan, Semua Kel/Desa	DAK NON FISIK-BOKKB-BOK	Meningkatkan Sumber Daya Manusia Yang Berkualitas Dan Berdaya Saing	5. Pembangunan manusia PK1. Meningkatkan Kualitas Sumber Daya Manusia yang inklusif dan Berdaya Saing	Masyarakat, Petugas Kesehatan		730.330.000,00	DINAS KESEHATAN
	1.02.02.2.02.0012	Pengelolaan Pelayanan Kesehatan Orang dengan Risiko Terinfeksi HIV														
			<i>Jumlah Orang Terduga Menderita HIV yang Mendapatkan Pelayanan Sesuai Standar</i>				17875 Orang	240.000.000,00	- Kab. Gowa, Semua Kecamatan, Semua Kel/Desa	DAK NON FISIK-BOKKB-BOK	Meningkatkan Sumber Daya Manusia Yang Berkualitas Dan Berdaya Saing	5. Pembangunan manusia PK1. Meningkatkan Kualitas Sumber Daya Manusia yang inklusif dan Berdaya Saing	Masyarakat, Petugas Kesehatan		240.000.000,00	DINAS KESEHATAN
	1.02.02.2.02.0015	Pengelolaan Pelayanan Kesehatan Gizi Masyarakat														
			<i>Jumlah Dokumen Hasil Pengelolaan Pelayanan Kesehatan Gizi Masyarakat</i>				3 Dokumen	446.258.300,00	- Kab. Gowa, Semua Kecamatan, Semua Kel/Desa	DAK NON FISIK-BOKKB-BOK, DANA TRANSFER UMUM-DANA ALOKASI UMUM	Meningkatkan Sumber Daya Manusia Yang Berkualitas Dan Berdaya Saing	5. Pembangunan manusia PK1. Meningkatkan Kualitas Sumber Daya Manusia yang inklusif dan Berdaya Saing	Masyarakat, Petugas Kesehatan		446.258.300,00	DINAS KESEHATAN
	1.02.02.2.02.0016	Pengelolaan Pelayanan Kesehatan Kerja dan Olahraga														

NO	KODE	URUSAN / BIDANG URUSAN / PROGRAM / KEGIATAN / SUB KEGIATAN	INDIKATOR PROGRAM / KEGIATAN / SUB KEGIATAN	TARGET AKHIR PERIODE RENSTRA OPD	REALISASI CAPAIAN RENJA OPD TAHUN 2022	PRAKIRAAN CAPAIAN TARGET RENJA OPD TAHUN 2023	CAPAIAN KINERJA DAN KERANGKA PENDANAAN						KELOMPOK SASARAN	PRAKIRAAN MAJU RENCANA TAHUN 2025		PERANGKAT DAERAH PENANGGUNG JAWAB
							TARGET 2024	PAGU INDIKATIF (Rp)	LOKASI	SUMBER DANA	PRIORITAS			TARGET	PAGU INDIKATIF (Rp)	
											NASIONAL	DAERAH				
1	2	3	4	5	6	7	8	9	10	11	12	13	14	15	16	17
			<i>Jumlah Dokumen Hasil Pengelolaan Pelayanan Kesehatan Kerja dan Olahraga</i>				2 Dokumen	43.395.000,00	- Kab. Gowa, Semua Kecamatan, Semua Kel/Desa	DAK NON FISIK-BOKKB-BOK	Meningkatkan Sumber Daya Manusia Yang Berkualitas Dan Berdaya Saing	5. Pemanfaatan manusia PK1. Meningkatkan Kualitas Sumber Daya Manusia yang inklusif dan Berdaya Saing	Masyarakat, Petugas Kesehatan		43.395.000,00	DINAS KESEHATAN
	1.02.02.2.02.0017	Pengelolaan Pelayanan Kesehatan Lingkungan														
			<i>Jumlah Dokumen Hasil Pengelolaan Pelayanan Kesehatan Lingkungan</i>				6 Dokumen	287.288.000,00	- Kab. Gowa, Semua Kecamatan, Semua Kel/Desa	DAK NON FISIK-BOKKB-BOK, DANA TRANSFER UMUM-DANA ALOKASI UMUM	Meningkatkan Sumber Daya Manusia Yang Berkualitas Dan Berdaya Saing	5. Pemanfaatan manusia PK1. Meningkatkan Kualitas Sumber Daya Manusia yang inklusif dan Berdaya Saing	Masyarakat, Petugas Kesehatan		287.288.000,00	DINAS KESEHATAN
	1.02.02.2.02.0018	Pengelolaan Pelayanan Promosi Kesehatan														
			<i>Jumlah Dokumen Hasil Pengelolaan Pelayanan Promosi Kesehatan</i>				7 Dokumen	478.449.900,00	- Kab. Gowa, Semua Kecamatan, Semua Kel/Desa	DAK NON FISIK-BOKKB-KB	Meningkatkan Sumber Daya Manusia Yang Berkualitas Dan Berdaya Saing	5. Pemanfaatan manusia PK1. Meningkatkan Kualitas Sumber Daya Manusia yang inklusif dan Berdaya Saing	Masyarakat, Petugas Kesehatan		478.449.900,00	DINAS KESEHATAN
	1.02.02.2.02.0020	Pengelolaan Surveilans Kesehatan														
			<i>Jumlah Dokumen Hasil Pengelolaan Surveilans Kesehatan</i>				6 Dokumen	307.596.600,00	- Kab. Gowa, Semua Kecamatan, Semua Kel/Desa	DAK NON FISIK-BOKKB-BOK	Meningkatkan Sumber Daya Manusia Yang Berkualitas Dan Berdaya Saing	5. Pemanfaatan manusia PK1. Meningkatkan Kualitas Sumber Daya Manusia yang inklusif dan Berdaya Saing	Masyarakat, Petugas Kesehatan		307.596.600,00	DINAS KESEHATAN
	1.02.02.2.02.0021	Pengelolaan Pelayanan Kesehatan Orang dengan Masalah Kesehatan Jiwa (ODMK)														

NO	KODE	URUSAN / BIDANG URUSAN / PROGRAM / KEGIATAN / SUB KEGIATAN	INDIKATOR PROGRAM / KEGIATAN / SUB KEGIATAN	TARGET AKHIR PERIODE RENSTRA OPD	REALISASI CAPAIAN RENJA OPD TAHUN 2022	PRAKIRAAN CAPAIAN TARGET RENJA OPD TAHUN 2023	CAPAIAN KINERJA DAN KERANGKA PENDANAAN						KELOMPOK SASARAN	PRAKIRAAN MAJU RENCANA TAHUN 2025		PERANGKAT DAERAH PENANGGUNG JAWAB
							TARGET 2024	PAGU INDIKATIF (Rp)	LOKASI	SUMBER DANA	PRIORITAS			TARGET	PAGU INDIKATIF (Rp)	
											NASIONAL	DAERAH				
1	2	3	4	5	6	7	8	9	10	11	12	13	14	15	16	17
			<i>Jumlah Orang dengan Masalah Kejiwaan (ODMK) yang Mendapatkan Pelayanan Kesehatan</i>				5309 Orang	391.407.200,00	- Kab. Gowa, Semua Kecamatan, Semua Kel/Desa	DAK NON FISIK-BOKKB-BOK	Meningkatkan Sumber Daya Manusia Yang Berkualitas Dan Berdaya Saing	5. Pemanfaatan manusia PK1. Meningkatkan Kualitas Sumber Daya Manusia yang inklusif dan Berdaya Saing	Masyarakat, Petugas Kesehatan		391.407.200,00	DINAS KESEHATAN
	1.02.02.2.02.0025	Pelayanan Kesehatan Penyakit Menular dan Tidak Menular														
			<i>Jumlah Dokumen Hasil Pelayanan Kesehatan Penyakit Menular dan Tidak Menular</i>				25 Dokumen	1.174.723.250,00	- Kab. Gowa, Semua Kecamatan, Semua Kel/Desa	DANA TRANSFER UMUM-DANA ALOKASI UMUM, DAK NON FISIK-BOK KB-BOK	Meningkatkan Sumber Daya Manusia Yang Berkualitas Dan Berdaya Saing	5. Pemanfaatan manusia PK1. Meningkatkan Kualitas Sumber Daya Manusia yang inklusif dan Berdaya Saing	Masyarakat, Petugas Kesehatan		1.174.723.250,00	DINAS KESEHATAN
	1.02.02.2.02.0026	Pengelolaan Jaminan Kesehatan Masyarakat														
			<i>Jumlah Dokumen Hasil Pengelolaan Jaminan Kesehatan Masyarakat</i>				6 Dokumen	70.060.355.243,00	- Kab. Gowa, Semua Kecamatan, Semua Kel/Desa	DANA TRANSFER UMUM-DANA ALOKASI UMUM, PENDAPATAN ASLI DAERAH (PAD)	Meningkatkan Sumber Daya Manusia Yang Berkualitas Dan Berdaya Saing	5. Pemanfaatan manusia PK1. Meningkatkan Kualitas Sumber Daya Manusia yang inklusif dan Berdaya Saing	Masyarakat, Petugas Kesehatan		70.010.355.243,00	DINAS KESEHATAN
	1.02.02.2.02.0042	Pengelolaan pelayanan kesehatan Malaria														
			<i>Jumlah orang yang mendapatkan pelayanan kesehatan malaria</i>				40 Orang	137.000.000,00	- Kab. Gowa, Semua Kecamatan, Semua Kel/Desa	DAK NON FISIK-BOKKB-BOK	Meningkatkan Sumber Daya Manusia Yang Berkualitas Dan Berdaya Saing	5. Pemanfaatan manusia PK1. Meningkatkan Kualitas Sumber Daya Manusia yang inklusif dan Berdaya Saing	Masyarakat, Petugas Kesehatan		137.000.000,00	DINAS KESEHATAN

NO	KODE	URUSAN / BIDANG URUSAN / PROGRAM / KEGIATAN / SUB KEGIATAN	INDIKATOR PROGRAM / KEGIATAN / SUB KEGIATAN	TARGET AKHIR PERIODE RENSTRA OPD	REALISASI CAPAIAN RENJA OPD TAHUN 2022	PRAKIRAAN CAPAIAN TARGET RENJA OPD TAHUN 2023	CAPAIAN KINERJA DAN KERANGKA PENDANAAN						KELOMPOK SASARAN	PRAKIRAAN MAJU RENCANA TAHUN 2025		PERANGKAT DAERAH PENANGGUNG JAWAB
							TARGET 2024	PAGU INDIKATIF (Rp)	LOKASI	SUMBER DANA	PRIORITAS			TARGET	PAGU INDIKATIF (Rp)	
											NASIONAL	DAERAH				
1	2	3	4	5	6	7	8	9	10	11	12	13	14	15	16	17
	1.02.02.2.04	Penerbitan Izin Rumah Sakit Kelas C, D dan Fasilitas Pelayanan Kesehatan Tingkat Daerah Kabupaten/Kota	<i>Persentase Tata Kelola yang meningkat</i>	-			100 Persen	1.046.765.800,00			Meningkatkan Sumber Daya Manusia Yang Berkualitas Dan Berdaya Saing	5. Pemanfaatan manusia PK1. Meningkatkan Kualitas Sumber Daya Manusia yang inklusif dan Berdaya Saing	Puskesmas	-	2.025.098.600,00	DINAS KESEHATAN
	1.02.02.2.04.0003	Peningkatan Mutu Pelayanan Fasilitas Kesehatan														
			<i>Jumlah Fasilitas Kesehatan yang Dilakukan Pengukuran Indikator Nasional Mutu (INM) Pelayanan kesehatan</i>				7 Unit	978.332.800,00	- Kab. Gowa, Semua Kecamatan, Semua Kel/Desa	DAK NON FISIK-BOKKB-AKREDITASI PUSKESMAS	Meningkatkan Sumber Daya Manusia Yang Berkualitas Dan Berdaya Saing	5. Pemanfaatan manusia PK1. Meningkatkan Kualitas Sumber Daya Manusia yang inklusif dan Berdaya Saing	Puskesmas		978.332.800,00	DINAS KESEHATAN
	1.02.02.2.04.0004	Penyiapan Perumusan dan Pelaksanaan Pelayanan Kesehatan Rujukan														
			<i>Jumlah Dokumen Hasil Penyiapan Perumusan dan Pelaksanaan Pelayanan Kesehatan Rujukan</i>				19 Dokumen	68.433.000,00	- Kab. Gowa, Semua Kecamatan, Semua Kel/Desa	DAK NON FISIK-BOKKB-BOK	Meningkatkan Sumber Daya Manusia Yang Berkualitas Dan Berdaya Saing	5. Pemanfaatan manusia PK1. Meningkatkan Kualitas Sumber Daya Manusia yang inklusif dan Berdaya Saing	Puskesmas		1.046.765.800,00	DINAS KESEHATAN
3.	1.02.03	PROGRAM PENINGKATAN KAPASITAS SUMBER DAYA MANUSIA KESEHATAN	<i>Rasio tenaga medis (dokter, dokter spesialis, dan dokter gigi) per satuan penduduk Rasio dokter per satuan penduduk</i>	-			74.8 : 100.000 Rasio 49.2 : 100.000 Rasio	830.720.100,00						-	930.720.100,00	
	1.02.03.2.03	Pengembangan Mutu dan Peningkatan Kompetensi Teknis Sumber Daya Manusia Kesehatan Tingkat Daerah Kabupaten/Kota	<i>Persentase Sumber Daya Manusia Kesehatan (SDMK) yang ditingkatkan Kompetensinya</i>	-			100 Persen	830.720.100,00			Meningkatkan Sumber Daya Manusia Yang Berkualitas Dan Berdaya Saing	5. Pemanfaatan manusia PK1. Meningkatkan Kualitas Sumber Daya Manusia yang inklusif dan Berdaya Saing	Petugas Kesehatan Puskesmas	-	930.720.100,00	DINAS KESEHATAN

NO	KODE	URUSAN / BIDANG URUSAN / PROGRAM / KEGIATAN / SUB KEGIATAN	INDIKATOR PROGRAM / KEGIATAN / SUB KEGIATAN	TARGET AKHIR PERIODE RENSTRA OPD	REALISASI CAPAIAN RENJA OPD TAHUN 2022	PRAKIRAAN CAPAIAN TARGET RENJA OPD TAHUN 2023	CAPAIAN KINERJA DAN KERANGKA PENDANAAN						KELOMPOK SASARAN	PRAKIRAAN MAJU RENCANA TAHUN 2025		PERANGKAT DAERAH PENANGGUNG JAWAB
							TARGET 2024	PAGU INDIKATIF (Rp)	LOKASI	SUMBER DANA	PRIORITAS			TARGET	PAGU INDIKATIF (Rp)	
											NASIONAL	DAERAH				
1	2	3	4	5	6	7	8	9	10	11	12	13	14	15	16	17
	1.02.03.2.03.0001	Pengembangan Mutu dan Peningkatan Kompetensi Teknis Sumber Daya Manusia Kesehatan Tingkat Daerah Kabupaten/Kota														
			<i>Jumlah Sumber Daya Manusia Kesehatan Tingkat Daerah Kabupaten/Kota yang Ditingkatkan Mutu dan Kompetensinya</i>				472 Orang	830.720.100,00	- Kab. Gowa, Semua Kecamatan, Semua Kel/Desa	DANA TRANSFER UMUM-DANA ALOKASI UMUM, DAK NON FISIK-BOK KB-BOK	Meningkatkan Sumber Daya Manusia Yang Berkualitas Dan Berdaya Saing	5. Pembangunan manusia PK1. Meningkatkan Kualitas Sumber Daya Manusia yang inklusif dan Berdaya Saing	Petugas Kesehatan Puskesmas		930.720.100,00	DINAS KESEHATAN
4.	1.02.04	PROGRAM SEDIAAN FARMASI, ALAT KESEHATAN DAN MAKANAN MINUMAN	<i>Persentase pemenuhan sediaan farmasi, alat kesehatan dan makanan minuman</i>	-			100 %	607.976.202,00						-	545.076.000,00	
	1.02.04.2.01	Pemberian Izin Apotek, Toko Obat, Toko Alat Kesehatan dan Optikal, Usaha Mikro Obat Tradisional (UMOT)	<i>Persentase izin apotek, toko obat, toko alat kesehatan dan optikal, UMOT yang dilakukan tindak lanjut pengawasan</i>	-			90 Persen	326.603.202,00			Meningkatkan Sumber Daya Manusia Yang Berkualitas Dan Berdaya Saing	5. Pembangunan manusia PK1. Meningkatkan Kualitas Sumber Daya Manusia yang inklusif dan Berdaya Saing	Petugas Kefarmasian, Toko obat dan alkes	-	263.703.000,00	DINAS KESEHATAN
	1.02.04.2.01.0001	Pengendalian dan Pengawasan serta Tindak Lanjut Pengawasan Perizinan Apotek, Toko Obat, Toko Alat Kesehatan, dan Optikal, Usaha Mikro Obat Tradisional (UMOT)														
			<i>Jumlah Dokumen Hasil Pengendalian dan Pengawasan serta Tindak Lanjut Pengawasan Perizinan Apotek, Toko Obat, Toko Alat Kesehatan, dan Optikal, Usaha Mikro Obat Tradisional (UMOT)</i>				32 Dokumen	326.603.202,00	- Kab. Gowa, Semua Kecamatan, Semua Kel/Desa	DANA TRANSFER UMUM-DANA ALOKASI UMUM, DAK NON FISIK-BOK KB-BOK	Meningkatkan Sumber Daya Manusia Yang Berkualitas Dan Berdaya Saing	5. Pembangunan manusia PK1. Meningkatkan Kualitas Sumber Daya Manusia yang inklusif dan Berdaya Saing	Petugas Kefarmasian, Toko obat dan alkes		263.703.000,00	DINAS KESEHATAN
	1.02.04.2.03	Penerbitan Sertifikat Produksi Pangan Industri Rumah Tangga dan Nomor P-IRT sebagai Izin Produksi, untuk Produk Makanan Minuman Tertentu yang Dapat Diproduksi oleh Industri Rumah Tangga	<i>Persentase Penerbitan Sertifikat Sarana Produksi Pangan Industri Rumah Tangga dan Nomor P-IRT</i>	-			90 Persen	171.577.000,00			Meningkatkan Sumber Daya Manusia Yang Berkualitas Dan Berdaya Saing	5. Pembangunan manusia PK1. Meningkatkan Kualitas Sumber Daya Manusia yang inklusif dan Berdaya Saing	Industri Rumah Tangga	-	171.577.000,00	DINAS KESEHATAN
	1.02.04.2.03.0001	Pengendalian dan Pengawasan serta Tindak Lanjut Pengawasan Sertifikat Produksi Pangan Industri Rumah Tangga dan Nomor P-IRT sebagai Izin Produksi, untuk Produk Makanan Minuman Tertentu yang Dapat Diproduksi oleh Industri Rumah Tangga														

NO	KODE	URUSAN / BIDANG URUSAN / PROGRAM / KEGIATAN / SUB KEGIATAN	INDIKATOR PROGRAM / KEGIATAN / SUB KEGIATAN	TARGET AKHIR PERIODE RENSTRA OPD	REALISASI CAPAIAN RENJA OPD TAHUN 2022	PRAKIRAAN CAPAIAN TARGET RENJA OPD TAHUN 2023	CAPAIAN KINERJA DAN KERANGKA PENDANAAN						KELOMPOK SASARAN	PRAKIRAAN MAJU RENCANA TAHUN 2025		PERANGKAT DAERAH PENANGGUNG JAWAB
							TARGET 2024	PAGU INDIKATIF (Rp)	LOKASI	SUMBER DANA	PRIORITAS			TARGET	PAGU INDIKATIF (Rp)	
											NASIONAL	DAERAH				
1	2	3	4	5	6	7	8	9	10	11	12	13	14	15	16	17
			<i>Jumlah Dokumen Hasil Pengendalian dan Pengawasan serta Tindak Lanjut Pengawasan Sertifikat Produksi Pangan Industri Rumah Tangga dan Nomor P-IRT sebagai Izin Produksi, untuk Produk Makanan Minuman Tertentu yang Dapat Diproduksi oleh Industri Rumah Tangga</i>				42 Dokumen	171.577.000,00	- Kab. Gowa, Semua Kecamatan, Semua Kel/Desa	DAK NON FISIK-BOKKB-BOK	Meningkatkan Sumber Daya Manusia Yang Berkualitas Dan Berdaya Saing	5. Pemanfaatan manusia PK1. Meningkatkan Kualitas Sumber Daya Manusia yang inklusif dan Berdaya Saing	Industri Rumah Tangga		171.577.000,00	DINAS KESEHATAN
	1.02.04.2.06	Pemeriksaan dan Tindak Lanjut Hasil Pemeriksaan Post Market pada Produksi dan Produk Makanan Minuman Industri Rumah Tangga	<i>Persentase Pemeriksaan dan Tindak Lanjut Hasil Pemeriksaan Post Market pada Produksi dan Produk Makanan IRT</i>	-			60 Persen	109.796.000,00			Meningkatkan Sumber Daya Manusia Yang Berkualitas Dan Berdaya Saing	5. Pemanfaatan manusia PK1. Meningkatkan Kualitas Sumber Daya Manusia yang inklusif dan Berdaya Saing	Industri Rumah Tangga	-	109.796.000,00	DINAS KESEHATAN
	1.02.04.2.06.0001	Pemeriksaan Post Market pada Produk Makanan-Minuman Industri Rumah Tangga yang Beredar dan Pengawasan serta Tindak Lanjut Pengawasan														
			<i>Jumlah Produk dan Sarana Produksi Makanan-Minuman Industri Rumah Tangga Beredar yang Dilakukan Pemeriksaan Post Market dalam rangka Tindak Lanjut Pengawasan</i>				28 Unit	109.796.000,00	- Kab. Gowa, Semua Kecamatan, Semua Kel/Desa	DAK NON FISIK-BOKKB-BOK	Meningkatkan Sumber Daya Manusia Yang Berkualitas Dan Berdaya Saing	5. Pemanfaatan manusia PK1. Meningkatkan Kualitas Sumber Daya Manusia yang inklusif dan Berdaya Saing	Industri Rumah Tangga		109.796.000,00	DINAS KESEHATAN
5.	1.02.05	PROGRAM PEMBERDAYAAN MASYARAKAT BIDANG KESEHATAN	<i>Persentase Masyarakat yang memiliki perilaku Hidup Bersih dan Sehat</i>	-			100 %	77.245.000,00						-	7.724.500,00	
	1.02.05.2.03	Pengembangan dan Pelaksanaan Upaya Kesehatan Bersumber Daya Masyarakat (UKBM) Tingkat Daerah Kabupaten/Kota	<i>Persentase Upaya Kesehatan Bersumber Daya Masyarakat (UKBM) yang dibina</i>	-			70 Persen	77.245.000,00			Meningkatkan Sumber Daya Manusia Yang Berkualitas Dan Berdaya Saing	5. Pemanfaatan manusia PK1. Meningkatkan Kualitas Sumber Daya Manusia yang inklusif dan Berdaya Saing	Petugas Puskesmas	-	7.724.500,00	DINAS KESEHATAN
	1.02.05.2.03.0001	Bimbingan Teknis dan Supervisi Pengembangan dan Pelaksanaan Upaya Kesehatan Bersumber Daya Masyarakat (UKBM)														

NO	KODE	URUSAN / BIDANG URUSAN / PROGRAM / KEGIATAN / SUB KEGIATAN	INDIKATOR PROGRAM / KEGIATAN / SUB KEGIATAN	TARGET AKHIR PERIODE RENSTRA OPD	REALISASI CAPAIAN RENJA OPD TAHUN 2022	PRAKIRAAN CAPAIAN TARGET RENJA OPD TAHUN 2023	CAPAIAN KINERJA DAN KERANGKA PENDANAAN						KELOMPOK SASARAN	PRAKIRAAN MAJU RENCANA TAHUN 2025		PERANGKAT DAERAH PENANGGUNG JAWAB
							TARGET 2024	PAGU INDIKATIF (Rp)	LOKASI	SUMBER DANA	PRIORITAS			TARGET	PAGU INDIKATIF (Rp)	
											NASIONAL	DAERAH				
1	2	3	4	5	6	7	8	9	10	11	12	13	14	15	16	17
			<i>Jumlah Dokumen Hasil Bimbingan Teknis dan Supervisi Upaya Kesehatan Bersumber Daya Masyarakat (UKBM)</i>				2 Dokumen	77.245.000,00	- Kab. Gowa, Semua Kecamatan, Semua Kel/Desa	DAK NON FISIK- BOKKB-BOK	Meningkatk an Sumber Daya Manusia Yang Berkualitas Dan Berdaya Saing	5. Peman gunaan manusia PK1. Menin gkatkan Kualitas Sumber Daya Manusia yang inklusif dan Berdaya Saing	Petugas Puskesmas		7.724.500,00	DINAS KESEHATAN
		PUSKESMAS SOMBA OPU						3.922.621.000,00							3.922.621.000,00	
	1	URUSAN PEMERINTAHAN WAJIB YANG BERKAITAN DENGAN PELAYANAN DASAR						3.922.621.000,00							3.922.621.000,00	
	1.02	URUSAN PEMERINTAHAN BIDANG KESEHATAN						3.398.192.000,00							3.398.192.000,00	

NO	KODE	URUSAN / BIDANG URUSAN / PROGRAM / KEGIATAN / SUB KEGIATAN	INDIKATOR PROGRAM / KEGIATAN / SUB KEGIATAN	TARGET AKHIR PERIODE RENSTRA OPD	REALISASI CAPAIAN RENJA OPD TAHUN 2022	PRAKIRAAN CAPAIAN TARGET RENJA OPD TAHUN 2023	CAPAIAN KINERJA DAN KERANGKA PENDANAAN					KELOMPOK SASARAN	PRAKIRAAN MAJU RENCANA TAHUN 2025		PERANGKAT DAERAH PENANGGUNG JAWAB	
							TARGET 2024	PAGU INDIKATIF (Rp)	LOKASI	SUMBER DANA	PRIORITAS		TARGET	PAGU INDIKATIF (Rp)		
											NASIONAL					DAERAH
1	2	3	4	5	6	7	8	9	10	11	12	13	14	15	16	17
1.	1.02.02	PROGRAM PEMENUHAN UPAYA KESEHATAN PERORANGAN DAN UPAYA KESEHATAN MASYARAKAT	<p>Persentase warga negara dengan gangguan jiwa berat yang terlayani kesehatan</p> <p>Persentase warga negara penderita DM yang mendapatkan layanan kesehatan</p> <p>Rasio Daya Tampung Rumah Sakit Rujukan</p> <p>Persentase layanan pemenuhan UKP dan UKM</p> <p>Persentase warga negara usia lanjut yang mendapatkan layanan kesehatan</p> <p>Persentase balita yang mendapatkan layanan kesehatan</p> <p>Persentase ibu bersalin yang mendapatkan layanan kesehatan</p> <p>Persentase warga negara usia pendidikan dasar yang mendapatkan layanan kesehatan</p> <p>Persentase ibu hamil yang mendapatkan layanan kesehatan</p> <p>Persentase RS Rujukan Tingkat kabupaten/kota yang terakreditasi</p> <p>Persentase warga negara dengan risiko terinfeksi virus yang melemahkan daya tahan tubuh manusia (Human Immunodeficiency Virus) yang mendapatkan layanan kesehatan</p> <p>Persentase warga negara penderita hipertensi yang mendapatkan layanan kesehatan</p> <p>Persentase warga negara terduga TBC yang mendapatkan layanan kesehatan</p> <p>Persentase warga negara usia produktif yang mendapatkan layanan kesehatan</p> <p>Persentase bayi baru lahir yang mendapatkan layanan kesehatan</p>	-			<p>100 %</p> <p>100 %</p> <p>1 : 277.999</p> <p>Rasio</p> <p>100 %</p> <p>100 %</p> <p>100 %</p> <p>100 %</p> <p>100 %</p> <p>100 %</p> <p>100 %</p> <p>100 %</p> <p>100 %</p> <p>100 %</p> <p>100 %</p> <p>100 %</p> <p>100 %</p> <p>100 %</p>	3.398.192.000,00						-	3.398.192.000,00	

NO	KODE	URUSAN / BIDANG URUSAN / PROGRAM / KEGIATAN / SUB KEGIATAN	INDIKATOR PROGRAM / KEGIATAN / SUB KEGIATAN	TARGET AKHIR PERIODE RENSTRA OPD	REALISASI CAPAIAN RENJA OPD TAHUN 2022	PRAKIRAAN CAPAIAN TARGET RENJA OPD TAHUN 2023	CAPAIAN KINERJA DAN KERANGKA PENDANAAN						KELOMPOK SASARAN	PRAKIRAAN MAJU RENCANA TAHUN 2025		PERANGKAT DAERAH PENANGGUNG JAWAB
							TARGET 2024	PAGU INDIKATIF (Rp)	LOKASI	SUMBER DANA	PRIORITAS			TARGET	PAGU INDIKATIF (Rp)	
											NASIONAL	DAERAH				
1	2	3	4	5	6	7	8	9	10	11	12	13	14	15	16	17
	1.02.02.2.01	Penyediaan Fasilitas Pelayanan Kesehatan untuk UKM dan UKP Kewenangan Daerah Kabupaten/Kota	<i>Persentase Fasilitas Pelayanan Kesehatan UKM dan UKP yang terlaksana</i>	-			100 Persen	7.544.000,00			Meningkatkan Sumber Daya Manusia Yang Berkualitas Dan Berdaya Saing	5. Pemanfaatan manusia PK1. Meningkatkan Kualitas Sumber Daya Manusia yang inklusif dan Berdaya Saing	Alkes Puskesmas	-	7.544.000,00	PUSKESMAS SOMBA OPU
	1.02.02.2.01.0020	Pemeliharaan Rutin dan Berkala Alat Kesehatan/Alat Penunjang Medik Fasilitas Pelayanan Kesehatan														
			<i>Jumlah Alat Kesehatan/Alat Penunjang Medik Fasilitas Layanan Kesehatan yang Terpelihara Sesuai Standar</i>				18 Unit	7.544.000,00	- Kab. Gowa, Somba Upu, Semua Kel/Desa	DAK NON FISIK-BOKKB-BOK	Meningkatkan Sumber Daya Manusia Yang Berkualitas Dan Berdaya Saing	5. Pemanfaatan manusia PK1. Meningkatkan Kualitas Sumber Daya Manusia yang inklusif dan Berdaya Saing	Alkes Puskesmas		7.544.000,00	PUSKESMAS SOMBA OPU
	1.02.02.2.02	Penyediaan Layanan Kesehatan untuk UKM dan UKP Rujukan Tingkat Daerah Kabupaten/Kota	<i>Persentase Unit Pelayanan yang menerapkan Standar Pelayanan Persentase layanan kesehatan UKM dan UKP rujukan yang terlaksana</i>	-			100 Persen 100 Persen	3.390.648.000,00			Meningkatkan Sumber Daya Manusia Yang Berkualitas Dan Berdaya Saing	5. Pemanfaatan manusia PK1. Meningkatkan Kualitas Sumber Daya Manusia yang inklusif dan Berdaya Saing	Masyarakat, Petugas Puskesmas	-	3.390.648.000,00	PUSKESMAS SOMBA OPU
	1.02.02.2.02.0001	Pengelolaan Pelayanan Kesehatan Ibu Hamil														
			<i>Jumlah Ibu Hamil yang Mendapatkan Pelayanan Kesehatan Sesuai Standar</i>				1112 Orang	55.400.000,00	- Kab. Gowa, Somba Upu, Semua Kel/Desa	DAK NON FISIK-BOKKB-BOK	Meningkatkan Sumber Daya Manusia Yang Berkualitas Dan Berdaya Saing	5. Pemanfaatan manusia PK1. Meningkatkan Kualitas Sumber Daya Manusia yang inklusif dan Berdaya Saing	Masyarakat, Petugas Puskesmas		55.400.000,00	PUSKESMAS SOMBA OPU
	1.02.02.2.02.0004	Pengelolaan Pelayanan Kesehatan Balita														

NO	KODE	URUSAN / BIDANG URUSAN / PROGRAM / KEGIATAN / SUB KEGIATAN	INDIKATOR PROGRAM / KEGIATAN / SUB KEGIATAN	TARGET AKHIR PERIODE RENSTRA OPD	REALISASI CAPAIAN RENJA OPD TAHUN 2022	PRAKIRAAN CAPAIAN TARGET RENJA OPD TAHUN 2023	CAPAIAN KINERJA DAN KERANGKA PENDANAAN						KELOMPOK SASARAN	PRAKIRAAN MAJU RENCANA TAHUN 2025		PERANGKAT DAERAH PENANGGUNG JAWAB
							TARGET 2024	PAGU INDIKATIF (Rp)	LOKASI	SUMBER DANA	PRIORITAS			TARGET	PAGU INDIKATIF (Rp)	
											NASIONAL	DAERAH				
1	2	3	4	5	6	7	8	9	10	11	12	13	14	15	16	17
			<i>Jumlah Balita yang Mendapatkan Pelayanan Kesehatan Sesuai Standar</i>				3969 Orang	112.000.000,00	- Kab. Gowa, Somba Upu, Semua Kel/Desa	DAK NON FISIK-BOKKB-BOK	Meningkatkan Sumber Daya Manusia Yang Berkualitas Dan Berdaya Saing	5. Pemanfaatan manusia PK1. Meningkatkan Kualitas Sumber Daya Manusia yang inklusif dan Berdaya Saing	Masyarakat, Petugas Puskesmas		112.000.000,00	PUSKESMAS SOMBA OPU
	1.02.02.2.02.0005	Pengelolaan Pelayanan Kesehatan pada Usia Pendidikan Dasar														
			<i>Jumlah Anak Usia Pendidikan Dasar yang Mendapatkan Pelayanan Kesehatan Sesuai Standar</i>				3043 Orang	46.500.000,00	- Kab. Gowa, Somba Upu, Semua Kel/Desa	DAK NON FISIK-BOKKB-BOK	Meningkatkan Sumber Daya Manusia Yang Berkualitas Dan Berdaya Saing	5. Pemanfaatan manusia PK1. Meningkatkan Kualitas Sumber Daya Manusia yang inklusif dan Berdaya Saing	Masyarakat, Petugas Puskesmas		46.500.000,00	PUSKESMAS SOMBA OPU
	1.02.02.2.02.0006	Pengelolaan Pelayanan Kesehatan pada Usia Produktif														
			<i>Jumlah Penduduk Usia Produktif yang Mendapatkan Pelayanan Kesehatan Sesuai Standar</i>				21768 Orang	85.800.000,00	- Kab. Gowa, Somba Upu, Semua Kel/Desa	DAK NON FISIK-BOKKB-BOK	Meningkatkan Sumber Daya Manusia Yang Berkualitas Dan Berdaya Saing	5. Pemanfaatan manusia PK1. Meningkatkan Kualitas Sumber Daya Manusia yang inklusif dan Berdaya Saing	Masyarakat, Petugas Puskesmas		85.800.000,00	PUSKESMAS SOMBA OPU
	1.02.02.2.02.0007	Pengelolaan Pelayanan Kesehatan pada Usia Lanjut														
			<i>Jumlah Penduduk Usia Lanjut yang Mendapatkan Pelayanan Kesehatan Sesuai Standar</i>				5533 Orang	6.048.000,00	- Kab. Gowa, Somba Upu, Semua Kel/Desa	DAK NON FISIK-BOKKB-BOK	Meningkatkan Sumber Daya Manusia Yang Berkualitas Dan Berdaya Saing	5. Pemanfaatan manusia PK1. Meningkatkan Kualitas Sumber Daya Manusia yang inklusif dan Berdaya Saing	Masyarakat, Petugas Puskesmas		6.048.000,00	PUSKESMAS SOMBA OPU
	1.02.02.2.02.0010	Pengelolaan Pelayanan Kesehatan Orang dengan Gangguan Jiwa Berat														

NO	KODE	URUSAN / BIDANG URUSAN / PROGRAM / KEGIATAN / SUB KEGIATAN	INDIKATOR PROGRAM / KEGIATAN / SUB KEGIATAN	TARGET AKHIR PERIODE RENSTRA OPD	REALISASI CAPAIAN RENJA OPD TAHUN 2022	PRAKIRAAN CAPAIAN TARGET RENJA OPD TAHUN 2023	CAPAIAN KINERJA DAN KERANGKA PENDANAAN						KELOMPOK SASARAN	PRAKIRAAN MAJU RENCANA TAHUN 2025		PERANGKAT DAERAH PENANGGUNG JAWAB
							TARGET 2024	PAGU INDIKATIF (Rp)	LOKASI	SUMBER DANA	PRIORITAS			TARGET	PAGU INDIKATIF (Rp)	
											NASIONAL	DAERAH				
1	2	3	4	5	6	7	8	9	10	11	12	13	14	15	16	17
			<i>Jumlah Orang yang Mendapatkan Pelayanan Kesehatan Orang dengan Gangguan Jiwa Berat Sesuai Standar</i>				143 Orang	1.200.000,00	- Kab. Gowa, Somba Upu, Semua Kel/Desa	DAK NON FISIK-BOKKB-BOK	Meningkatkan Sumber Daya Manusia Yang Berkualitas Dan Berdaya Saing	5. Pemanfaatan manusia PK1. Meningkatkan Kualitas Sumber Daya Manusia yang inklusif dan Berdaya Saing	Masyarakat, Petugas Puskesmas		1.200.000,00	PUSKESMAS SOMBA OPU
	1.02.02.2.02.0011	Pengelolaan Pelayanan Kesehatan Orang Terduga Tuberkulosis														
			<i>Jumlah Orang Terduga Menderita Tuberkulosis yang Mendapatkan Pelayanan Sesuai Standar</i>				1375 Orang	33.000.000,00	- Kab. Gowa, Somba Upu, Semua Kel/Desa	DAK NON FISIK-BOKKB-BOK	Meningkatkan Sumber Daya Manusia Yang Berkualitas Dan Berdaya Saing	5. Pemanfaatan manusia PK1. Meningkatkan Kualitas Sumber Daya Manusia yang inklusif dan Berdaya Saing	Masyarakat, Petugas Puskesmas		33.000.000,00	PUSKESMAS SOMBA OPU
	1.02.02.2.02.0012	Pengelolaan Pelayanan Kesehatan Orang dengan Risiko Terinfeksi HIV														
			<i>Jumlah Orang Terduga Menderita HIV yang Mendapatkan Pelayanan Sesuai Standar</i>				1632 Orang	10.000.000,00	- Kab. Gowa, Somba Upu, Semua Kel/Desa	DAK NON FISIK-BOKKB-BOK	Meningkatkan Sumber Daya Manusia Yang Berkualitas Dan Berdaya Saing	5. Pemanfaatan manusia PK1. Meningkatkan Kualitas Sumber Daya Manusia yang inklusif dan Berdaya Saing	Masyarakat, Petugas Puskesmas		10.000.000,00	PUSKESMAS SOMBA OPU
	1.02.02.2.02.0013	Pengelolaan Pelayanan Kesehatan bagi Penduduk pada Kondisi Kejadian Luar Biasa (KLB)														
			<i>Jumlah Dokumen Hasil Pengelolaan Pelayanan Kesehatan bagi Penduduk pada Kondisi Kejadian Luar Biasa (KLB) Sesuai Standar</i>				1 Dokumen	5.160.000,00	- Kab. Gowa, Somba Upu, Semua Kel/Desa	DAK NON FISIK-BOKKB-BOK	Meningkatkan Sumber Daya Manusia Yang Berkualitas Dan Berdaya Saing	5. Pemanfaatan manusia PK1. Meningkatkan Kualitas Sumber Daya Manusia yang inklusif dan Berdaya Saing	Masyarakat, Petugas Puskesmas		5.160.000,00	PUSKESMAS SOMBA OPU
	1.02.02.2.02.0015	Pengelolaan Pelayanan Kesehatan Gizi Masyarakat														

NO	KODE	URUSAN / BIDANG URUSAN / PROGRAM / KEGIATAN / SUB KEGIATAN	INDIKATOR PROGRAM / KEGIATAN / SUB KEGIATAN	TARGET AKHIR PERIODE RENSTRA OPD	REALISASI CAPAIAN RENJA OPD TAHUN 2022	PRAKIRAAN CAPAIAN TARGET RENJA OPD TAHUN 2023	CAPAIAN KINERJA DAN KERANGKA PENDANAAN						KELOMPOK SASARAN	PRAKIRAAN MAJU RENCANA TAHUN 2025		PERANGKAT DAERAH PENANGGUNG JAWAB
							TARGET 2024	PAGU INDIKATIF (Rp)	LOKASI	SUMBER DANA	PRIORITAS			TARGET	PAGU INDIKATIF (Rp)	
											NASIONAL	DAERAH				
1	2	3	4	5	6	7	8	9	10	11	12	13	14	15	16	17
			<i>Jumlah Dokumen Hasil Pengelolaan Pelayanan Kesehatan Gizi Masyarakat</i>				1 Dokumen	390.944.000,00	- Kab. Gowa, Somba Upu, Semua Kel/Desa	DAK NON FISIK-BOKKB-BOK	Meningkatkan Sumber Daya Manusia Yang Berkualitas Dan Berdaya Saing	5. Pemanfaatan manusia PK1. Meningkatkan Kualitas Sumber Daya Manusia yang inklusif dan Berdaya Saing	Masyarakat, Petugas Puskesmas		390.944.000,00	PUSKESMAS SOMBA OPU
	1.02.02.2.02.0016	Pengelolaan Pelayanan Kesehatan Kerja dan Olahraga														
			<i>Jumlah Dokumen Hasil Pengelolaan Pelayanan Kesehatan Kerja dan Olahraga</i>				1 Dokumen	10.800.000,00	- Kab. Gowa, Somba Upu, Semua Kel/Desa	DAK NON FISIK-BOKKB-BOK	Meningkatkan Sumber Daya Manusia Yang Berkualitas Dan Berdaya Saing	5. Pemanfaatan manusia PK1. Meningkatkan Kualitas Sumber Daya Manusia yang inklusif dan Berdaya Saing	Masyarakat, Petugas Puskesmas		10.800.000,00	PUSKESMAS SOMBA OPU
	1.02.02.2.02.0026	Pengelolaan Jaminan Kesehatan Masyarakat														
			<i>Jumlah Dokumen Hasil Pengelolaan Jaminan Kesehatan Masyarakat</i>				12 Dokumen	2.633.796.000,00	- Kab. Gowa, Somba Upu, Semua Kel/Desa	PENDAPATAN DANA KAPITASI JKN PADA FKTP	Meningkatkan Sumber Daya Manusia Yang Berkualitas Dan Berdaya Saing	5. Pemanfaatan manusia PK1. Meningkatkan Kualitas Sumber Daya Manusia yang inklusif dan Berdaya Saing	Masyarakat, Petugas Puskesmas		2.633.796.000,00	PUSKESMAS SOMBA OPU
	-	-						524.429.000,00							524.429.000,00	
	1.02.02.2.02.0017	Pengelolaan Pelayanan Kesehatan Lingkungan														
			<i>Jumlah Dokumen Hasil Pengelolaan Pelayanan Kesehatan Lingkungan</i>				1 Dokumen	15.500.000,00	- Kab. Gowa, Somba Upu, Semua Kel/Desa	DAK NON FISIK-BOKKB-BOK	Meningkatkan Sumber Daya Manusia Yang Berkualitas Dan Berdaya Saing	5. Pemanfaatan manusia PK1. Meningkatkan Kualitas Sumber Daya Manusia yang inklusif dan Berdaya Saing	-		15.500.000,00	PUSKESMAS SOMBA OPU
	1.02.02.2.02.0020	Pengelolaan Surveilans Kesehatan														

NO	KODE	URUSAN / BIDANG URUSAN / PROGRAM / KEGIATAN / SUB KEGIATAN	INDIKATOR PROGRAM / KEGIATAN / SUB KEGIATAN	TARGET AKHIR PERIODE RENSTRA OPD	REALISASI CAPAIAN RENJA OPD TAHUN 2022	PRAKIRAAN CAPAIAN TARGET RENJA OPD TAHUN 2023	CAPAIAN KINERJA DAN KERANGKA PENDANAAN						KELOMPOK SASARAN	PRAKIRAAN MAJU RENCANA TAHUN 2025		PERANGKAT DAERAH PENANGGUNG JAWAB
							TARGET 2024	PAGU INDIKATIF (Rp)	LOKASI	SUMBER DANA	PRIORITAS			TARGET	PAGU INDIKATIF (Rp)	
											NASIONAL	DAERAH				
1	2	3	4	5	6	7	8	9	10	11	12	13	14	15	16	17
			<i>Jumlah Dokumen Hasil Pengelolaan Surveilans Kesehatan</i>				1 Dokumen	36.680.000,00	- Kab. Gowa, Somba Upu, Semua Kel/Desa	DAK NON FISIK-BOKKB-BOK	Meningkatkan Sumber Daya Manusia Yang Berkualitas Dan Berdaya Saing	5. Pemanfaatan manusia PK1. Meningkatkan Kualitas Sumber Daya Manusia yang inklusif dan Berdaya Saing	-		36.680.000,00	PUSKESMAS SOMBA OPU
	1.02.02.2.02.0025	Pelayanan Kesehatan Penyakit Menular dan Tidak Menular														
			<i>Jumlah Dokumen Hasil Pelayanan Kesehatan Penyakit Menular dan Tidak Menular</i>				2 Dokumen	181.400.000,00	- Kab. Gowa, Somba Upu, Semua Kel/Desa	DAK NON FISIK-BOKKB-BOK	Meningkatkan Sumber Daya Manusia Yang Berkualitas Dan Berdaya Saing	5. Pemanfaatan manusia PK1. Meningkatkan Kualitas Sumber Daya Manusia yang inklusif dan Berdaya Saing	-		181.400.000,00	PUSKESMAS SOMBA OPU
	1.02.02.2.02.0033	Operasional Pelayanan Puskesmas														
			<i>Jumlah Dokumen Operasional Pelayanan Puskesmas</i>				12 Dokumen	250.649.000,00	- Kab. Gowa, Somba Upu, Semua Kel/Desa	DAK NON FISIK-BOKKB-BOK	Meningkatkan Sumber Daya Manusia Yang Berkualitas Dan Berdaya Saing	5. Pemanfaatan manusia PK1. Meningkatkan Kualitas Sumber Daya Manusia yang inklusif dan Berdaya Saing	-		250.649.000,00	PUSKESMAS SOMBA OPU
	1.02.02.2.02.0040	Pengelolaan pelayanan kesehatan orang dengan Tuberkulosis														
			<i>Jumlah orang dengan Tuberkulosis yang mendapatkan pelayanan kesehatan sesuai standar</i>				756 Orang	10.000.000,00	- Kab. Gowa, Somba Upu, Semua Kel/Desa	DAK NON FISIK-BOKKB-BOK	Meningkatkan Sumber Daya Manusia Yang Berkualitas Dan Berdaya Saing	5. Pemanfaatan manusia PK1. Meningkatkan Kualitas Sumber Daya Manusia yang inklusif dan Berdaya Saing	-		10.000.000,00	PUSKESMAS SOMBA OPU
	1.02.02.2.02.0042	Pengelolaan pelayanan kesehatan Malaria														

NO	KODE	URUSAN / BIDANG URUSAN / PROGRAM / KEGIATAN / SUB KEGIATAN	INDIKATOR PROGRAM / KEGIATAN / SUB KEGIATAN	TARGET AKHIR PERIODE RENSTRA OPD	REALISASI CAPAIAN RENJA OPD TAHUN 2022	PRAKIRAAN CAPAIAN TARGET RENJA OPD TAHUN 2023	CAPAIAN KINERJA DAN KERANGKA PENDANAAN						KELOMPOK SASARAN	PRAKIRAAN MAJU RENCANA TAHUN 2025		PERANGKAT DAERAH PENANGGUNG JAWAB	
							TARGET 2024	PAGU INDIKATIF (Rp)	LOKASI	SUMBER DANA	PRIORITAS			TARGET	PAGU INDIKATIF (Rp)		
											NASIONAL	DAERAH					
1	2	3	4	5	6	7	8	9	10	11	12	13	14	15	16	17	
			<i>Jumlah orang yang mendapatkan pelayanan kesehatan malaria</i>				623 Orang	400.000,00	- Kab. Gowa, Somba Upu, Semua Kel/Desa	DAK NON FISIK-BOKKB-BOK	Meningkatkan Sumber Daya Manusia Yang Berkualitas Dan Berdaya Saing	5. Pemanfaatan manusia PK1. Meningkatkan Kualitas Sumber Daya Manusia yang inklusif dan Berdaya Saing	-		400.000,00	PUSKESMAS SOMBA OPU	
1.	1.02.05	PROGRAM PEMBERDAYAAN MASYARAKAT BIDANG KESEHATAN	<i>Persentase Masyarakat yang memiliki perilaku Hidup Bersih dan Sehat</i>	-			100 %	29.800.000,00						-	29.800.000,00		
	1.02.05.2.03	Pengembangan dan Pelaksanaan Upaya Kesehatan Bersumber Daya Masyarakat (UKBM) Tingkat Daerah Kabupaten/Kota	<i>Persentase Upaya Kesehatan Bersumber Daya Masyarakat (UKBM) yang dibina</i>	-			70 Persen	29.800.000,00			Meningkatkan Sumber Daya Manusia Yang Berkualitas Dan Berdaya Saing	5. Pemanfaatan manusia PK1. Meningkatkan Kualitas Sumber Daya Manusia yang inklusif dan Berdaya Saing	Kader Kesehatan Masyarakat	-	29.800.000,00	PUSKESMAS SOMBA OPU	
	1.02.05.2.03.0001	Bimbingan Teknis dan Supervisi Pengembangan dan Pelaksanaan Upaya Kesehatan Bersumber Daya Masyarakat (UKBM)															
			<i>Jumlah Dokumen Hasil Bimbingan Teknis dan Supervisi Upaya Kesehatan Bersumber Daya Masyarakat (UKBM)</i>				4 Dokumen	29.800.000,00	- Kab. Gowa, Somba Upu, Semua Kel/Desa	DAK NON FISIK-BOKKB-BOK	Meningkatkan Sumber Daya Manusia Yang Berkualitas Dan Berdaya Saing	5. Pemanfaatan manusia PK1. Meningkatkan Kualitas Sumber Daya Manusia yang inklusif dan Berdaya Saing	Kader Kesehatan Masyarakat		29.800.000,00	PUSKESMAS SOMBA OPU	
		PUSKESMAS SAMATA							2.909.513.469,00							2.909.513.469,00	
	1	URUSAN PEMERINTAHAN WAJIB YANG BERKAITAN DENGAN PELAYANAN DASAR						2.909.513.469,00							2.909.513.469,00		
	1.02	URUSAN PEMERINTAHAN BIDANG KESEHATAN						2.008.984.400,00							2.008.984.400,00		

NO	KODE	URUSAN / BIDANG URUSAN / PROGRAM / KEGIATAN / SUB KEGIATAN	INDIKATOR PROGRAM / KEGIATAN / SUB KEGIATAN	TARGET AKHIR PERIODE RENSTRA OPD	REALISASI CAPAIAN RENJA OPD TAHUN 2022	PRAKIRAAN CAPAIAN TARGET RENJA OPD TAHUN 2023	CAPAIAN KINERJA DAN KERANGKA PENDANAAN						KELOMPOK SASARAN	PRAKIRAAN MAJU RENCANA TAHUN 2025		PERANGKAT DAERAH PENANGGUNG JAWAB
							TARGET 2024	PAGU INDIKATIF (Rp)	LOKASI	SUMBER DANA	PRIORITAS			TARGET	PAGU INDIKATIF (Rp)	
											NASIONAL	DAERAH				
1	2	3	4	5	6	7	8	9	10	11	12	13	14	15	16	17
1.	1.02.02	PROGRAM PEMENUHAN UPAYA KESEHATAN PERORANGAN DAN UPAYA KESEHATAN MASYARAKAT	<i>Persentase warga negara penderita hipertensi yang mendapatkan layanan kesehatan</i> <i>Persentase warga negara terduga TBC yang mendapatkan layanan kesehatan</i> <i>Persentase bayi baru lahir yang mendapatkan layanan kesehatan</i> <i>Persentase warga negara usia pendidikan dasar yang mendapatkan layanan kesehatan</i> <i>Persentase warga negara usia lanjut yang mendapatkan layanan kesehatan</i> <i>Persentase warga negara dengan gangguan jiwa berat yang terlayani kesehatan</i> <i>Rasio Daya Tampung Rumah Sakit Rujukan</i> <i>Persentase warga negara penderita DM yang mendapatkan layanan kesehatan</i> <i>Persentase ibu bersalin yang mendapatkan layanan kesehatan</i> <i>Persentase warga negara dengan risiko terinfeksi virus yang melemahkan daya tahan tubuh manusia (Human Immunodeficiency Virus) yang mendapatkan layanan kesehatan</i> <i>Persentase warga negara usia produktif yang mendapatkan layanan kesehatan</i> <i>Persentase RS Rujukan Tingkat kabupaten/kota yang terakreditasi</i> <i>Persentase balita yang mendapatkan layanan kesehatan</i> <i>Persentase layanan pemenuhan UKP dan UKM</i> <i>Persentase ibu hamil yang mendapatkan layanan kesehatan</i>	-			100 % 100 % 100 % 100 % 100 % 1 : 277.999 Rasio 100 % 100 % 100 % 100 % 100 % 100 % 100 % 100 %	2.008.984.400,00						-	2.008.984.400,00	

NO	KODE	URUSAN / BIDANG URUSAN / PROGRAM / KEGIATAN / SUB KEGIATAN	INDIKATOR PROGRAM / KEGIATAN / SUB KEGIATAN	TARGET AKHIR PERIODE RENSTRA OPD	REALISASI CAPAIAN RENJA OPD TAHUN 2022	PRAKIRAAN CAPAIAN TARGET RENJA OPD TAHUN 2023	CAPAIAN KINERJA DAN KERANGKA PENDANAAN						KELOMPOK SASARAN	PRAKIRAAN MAJU RENCANA TAHUN 2025		PERANGKAT DAERAH PENANGGUNG JAWAB
							TARGET 2024	PAGU INDIKATIF (Rp)	LOKASI	SUMBER DANA	PRIORITAS			TARGET	PAGU INDIKATIF (Rp)	
											NASIONAL	DAERAH				
1	2	3	4	5	6	7	8	9	10	11	12	13	14	15	16	17
	1.02.02.2.02	Penyediaan Layanan Kesehatan untuk UKM dan UKP Rujukan Tingkat Daerah Kabupaten/Kota	<i>Persentase Unit Pelayanan yang menerapkan Standar Pelayanan Persentase layanan kesehatan UKM dan UKP rujukan yang terlaksana</i>	-			100 Persen 100 Persen	2.008.984.400,00			Meningkatkan Sumber Daya Manusia Yang Berkualitas Dan Berdaya Saing	5. Pemanfaatan manusia PK1. Meningkatkan Kualitas Sumber Daya Manusia yang inklusif dan Berdaya Saing	Masyarakat dan Petugas Kesehatan	-	2.008.984.400,00	PUSKESMAS SAMATA
	1.02.02.2.02.0001	Pengelolaan Pelayanan Kesehatan Ibu Hamil														
			<i>Jumlah Ibu Hamil yang Mendapatkan Pelayanan Kesehatan Sesuai Standar</i>				1097 Orang	50.104.000,00	- Kab. Gowa, Semua Kecamatan, Semua Kel/Desa	DAK NON FISIK-BOKKB-BOK	Meningkatkan Sumber Daya Manusia Yang Berkualitas Dan Berdaya Saing	5. Pemanfaatan manusia PK1. Meningkatkan Kualitas Sumber Daya Manusia yang inklusif dan Berdaya Saing	Masyarakat dan Petugas Kesehatan		50.104.000,00	PUSKESMAS SAMATA
	1.02.02.2.02.0005	Pengelolaan Pelayanan Kesehatan pada Usia Pendidikan Dasar														
			<i>Jumlah Anak Usia Pendidikan Dasar yang Mendapatkan Pelayanan Kesehatan Sesuai Standar</i>				4969 Orang	9.400.000,00	- Kab. Gowa, Somba Upu, Semua Kel/Desa	DAK NON FISIK-BOKKB-BOK	Meningkatkan Sumber Daya Manusia Yang Berkualitas Dan Berdaya Saing	5. Pemanfaatan manusia PK1. Meningkatkan Kualitas Sumber Daya Manusia yang inklusif dan Berdaya Saing	Masyarakat dan Petugas Kesehatan		9.400.000,00	PUSKESMAS SAMATA
	1.02.02.2.02.0006	Pengelolaan Pelayanan Kesehatan pada Usia Produktif														
			<i>Jumlah Penduduk Usia Produktif yang Mendapatkan Pelayanan Kesehatan Sesuai Standar</i>				41905 Orang	52.900.000,00	- Kab. Gowa, Somba Upu, Semua Kel/Desa	DAK NON FISIK-BOKKB-BOK	Meningkatkan Sumber Daya Manusia Yang Berkualitas Dan Berdaya Saing	5. Pemanfaatan manusia PK1. Meningkatkan Kualitas Sumber Daya Manusia yang inklusif dan Berdaya Saing	Masyarakat dan Petugas Kesehatan		52.900.000,00	PUSKESMAS SAMATA
	1.02.02.2.02.0007	Pengelolaan Pelayanan Kesehatan pada Usia Lanjut														

NO	KODE	URUSAN / BIDANG URUSAN / PROGRAM / KEGIATAN / SUB KEGIATAN	INDIKATOR PROGRAM / KEGIATAN / SUB KEGIATAN	TARGET AKHIR PERIODE RENSTRA OPD	REALISASI CAPAIAN RENJA OPD TAHUN 2022	PRAKIRAAN CAPAIAN TARGET RENJA OPD TAHUN 2023	CAPAIAN KINERJA DAN KERANGKA PENDANAAN						KELOMPOK SASARAN	PRAKIRAAN MAJU RENCANA TAHUN 2025		PERANGKAT DAERAH PENANGGUNG JAWAB
							TARGET 2024	PAGU INDIKATIF (Rp)	LOKASI	SUMBER DANA	PRIORITAS			TARGET	PAGU INDIKATIF (Rp)	
											NASIONAL	DAERAH				
1	2	3	4	5	6	7	8	9	10	11	12	13	14	15	16	17
			<i>Jumlah Penduduk Usia Lanjut yang Mendapatkan Pelayanan Kesehatan Sesuai Standar</i>				4067 Orang	60.960.000,00	- Kab. Gowa, Somba Upu, Semua Kel/Desa	DAK NON FISIK-BOKKB-BOK	Meningkatkan Sumber Daya Manusia Yang Berkualitas Dan Berdaya Saing	5. Pemanfaatan manusia PK1. Meningkatkan Kualitas Sumber Daya Manusia yang inklusif dan Berdaya Saing	Masyarakat dan Petugas Kesehatan		60.960.000,00	PUSKESMAS SAMATA
	1.02.02.2.02.0010	Pengelolaan Pelayanan Kesehatan Orang dengan Gangguan Jiwa Berat														
			<i>Jumlah Orang yang Mendapatkan Pelayanan Kesehatan Orang dengan Gangguan Jiwa Berat Sesuai Standar</i>				122 Orang	2.000.000,00	- Kab. Gowa, Somba Upu, Semua Kel/Desa	DAK NON FISIK-BOKKB-BOK	Meningkatkan Sumber Daya Manusia Yang Berkualitas Dan Berdaya Saing	5. Pemanfaatan manusia PK1. Meningkatkan Kualitas Sumber Daya Manusia yang inklusif dan Berdaya Saing	Masyarakat dan Petugas Kesehatan		2.000.000,00	PUSKESMAS SAMATA
	1.02.02.2.02.0011	Pengelolaan Pelayanan Kesehatan Orang Terduga Tuberkulosis														
			<i>Jumlah Orang Terduga Menderita Tuberkulosis yang Mendapatkan Pelayanan Sesuai Standar</i>				2231 Orang	34.200.000,00	- Kab. Gowa, Somba Upu, Semua Kel/Desa	DAK NON FISIK-BOKKB-BOK	Meningkatkan Sumber Daya Manusia Yang Berkualitas Dan Berdaya Saing	5. Pemanfaatan manusia PK1. Meningkatkan Kualitas Sumber Daya Manusia yang inklusif dan Berdaya Saing	Masyarakat dan Petugas Kesehatan		34.200.000,00	PUSKESMAS SAMATA
	1.02.02.2.02.0012	Pengelolaan Pelayanan Kesehatan Orang dengan Risiko Terinfeksi HIV														
			<i>Jumlah Orang Terduga Menderita HIV yang Mendapatkan Pelayanan Sesuai Standar</i>				1517 Orang	15.900.000,00	- Kab. Gowa, Somba Upu, Semua Kel/Desa	DAK NON FISIK-BOKKB-BOK	Meningkatkan Sumber Daya Manusia Yang Berkualitas Dan Berdaya Saing	5. Pemanfaatan manusia PK1. Meningkatkan Kualitas Sumber Daya Manusia yang inklusif dan Berdaya Saing	Masyarakat dan Petugas Kesehatan		15.900.000,00	PUSKESMAS SAMATA
	1.02.02.2.02.0016	Pengelolaan Pelayanan Kesehatan Kerja dan Olahraga														

NO	KODE	URUSAN / BIDANG URUSAN / PROGRAM / KEGIATAN / SUB KEGIATAN	INDIKATOR PROGRAM / KEGIATAN / SUB KEGIATAN	TARGET AKHIR PERIODE RENSTRA OPD	REALISASI CAPAIAN RENJA OPD TAHUN 2022	PRAKIRAAN CAPAIAN TARGET RENJA OPD TAHUN 2023	CAPAIAN KINERJA DAN KERANGKA PENDANAAN						KELOMPOK SASARAN	PRAKIRAAN MAJU RENCANA TAHUN 2025		PERANGKAT DAERAH PENANGGUNG JAWAB
							TARGET 2024	PAGU INDIKATIF (Rp)	LOKASI	SUMBER DANA	PRIORITAS			TARGET	PAGU INDIKATIF (Rp)	
											NASIONAL	DAERAH				
1	2	3	4	5	6	7	8	9	10	11	12	13	14	15	16	17
			<i>Jumlah Dokumen Hasil Pengelolaan Pelayanan Kesehatan Kerja dan Olahraga</i>				1 Dokumen	10.900.000,00	- Kab. Gowa, Somba Upu, Semua Kel/Desa	DAK NON FISIK-BOKKB-BOK	Meningkatkan Sumber Daya Manusia Yang Berkualitas Dan Berdaya Saing	5. Pemanfaatan manusia PK1. Meningkatkan Kualitas Sumber Daya Manusia yang inklusif dan Berdaya Saing	Masyarakat dan Petugas Kesehatan		10.900.000,00	PUSKESMAS SAMATA
	1.02.02.2.02.0022	Pengelolaan Pelayanan Kesehatan Jiwa dan NAPZA														
			<i>Jumlah Penyalahguna NAPZA yang Mendapatkan Pelayanan Kesehatan</i>				5 Orang	5.300.000,00	- Kab. Gowa, Somba Upu, Semua Kel/Desa	DAK NON FISIK-BOKKB-BOK	Meningkatkan Sumber Daya Manusia Yang Berkualitas Dan Berdaya Saing	5. Pemanfaatan manusia PK1. Meningkatkan Kualitas Sumber Daya Manusia yang inklusif dan Berdaya Saing	Masyarakat dan Petugas Kesehatan		5.300.000,00	PUSKESMAS SAMATA
	1.02.02.2.02.0026	Pengelolaan Jaminan Kesehatan Masyarakat														
			<i>Jumlah Dokumen Hasil Pengelolaan Jaminan Kesehatan Masyarakat</i>				12 Dokumen	1.767.320.400,00	- Kab. Gowa, Somba Upu, Semua Kel/Desa	PENDAPATAN DANA KAPITASI JKN PADA FKTP	Meningkatkan Sumber Daya Manusia Yang Berkualitas Dan Berdaya Saing	5. Pemanfaatan manusia PK1. Meningkatkan Kualitas Sumber Daya Manusia yang inklusif dan Berdaya Saing	Masyarakat dan Petugas Kesehatan		1.767.320.400,00	PUSKESMAS SAMATA
	-	-						900.529.069,00							900.529.069,00	
	1.02.02.2.01	Penyediaan Fasilitas Pelayanan Kesehatan untuk UKM dan UKP Kewenangan Daerah Kabupaten/Kota	<i>Persentase Fasilitas Pelayanan Kesehatan UKM dan UKP yang terlaksana</i>	-			100 Persen	6.695.429,00			Meningkatkan Sumber Daya Manusia Yang Berkualitas Dan Berdaya Saing	5. Pemanfaatan manusia PK1. Meningkatkan Kualitas Sumber Daya Manusia yang inklusif dan Berdaya Saing	Alkes Puskesmas	-	6.695.429,00	PUSKESMAS SAMATA
	1.02.02.2.01.0020	Pemeliharaan Rutin dan Berkala Alat Kesehatan/Alat Penunjang Medik Fasilitas Pelayanan Kesehatan														

NO	KODE	URUSAN / BIDANG URUSAN / PROGRAM / KEGIATAN / SUB KEGIATAN	INDIKATOR PROGRAM / KEGIATAN / SUB KEGIATAN	TARGET AKHIR PERIODE RENSTRA OPD	REALISASI CAPAIAN RENJA OPD TAHUN 2022	PRAKIRAAN CAPAIAN TARGET RENJA OPD TAHUN 2023	CAPAIAN KINERJA DAN KERANGKA PENDANAAN						KELOMPOK SASARAN	PRAKIRAAN MAJU RENCANA TAHUN 2025		PERANGKAT DAERAH PENANGGUNG JAWAB
							TARGET 2024	PAGU INDIKATIF (Rp)	LOKASI	SUMBER DANA	PRIORITAS			TARGET	PAGU INDIKATIF (Rp)	
											NASIONAL	DAERAH				
1	2	3	4	5	6	7	8	9	10	11	12	13	14	15	16	17
			<i>Jumlah Alat Kesehatan/Alat Penunjang Medik Fasilitas Layanan Kesehatan yang Terpelihara Sesuai Standar</i>				34 Unit	6.695.429,00	- Kab. Gowa, Somba Upu, Semua Kel/Desa	DAK NON FISIK-BOKKB-BOK	Meningkatkan Sumber Daya Manusia Yang Berkualitas Dan Berdaya Saing	5. Pemanfaatan manusia PK1. Meningkatkan Kualitas Sumber Daya Manusia yang inklusif dan Berdaya Saing	Alkes Puskesmas		6.695.429,00	PUSKESMAS SAMATA
	1.02.02.2.02	Penyediaan Layanan Kesehatan untuk UKM dan UKP Rujukan Tingkat Daerah Kabupaten/Kota	<i>Persentase Unit Pelayanan yang menerapkan Standar Pelayanan Persentase layanan kesehatan UKM dan UKP rujukan yang terlaksana</i>	-			100 Persen 100 Persen	869.133.640,00			Meningkatkan Sumber Daya Manusia Yang Berkualitas Dan Berdaya Saing	5. Pemanfaatan manusia PK1. Meningkatkan Kualitas Sumber Daya Manusia yang inklusif dan Berdaya Saing	-	-	869.133.640,00	PUSKESMAS SAMATA
	1.02.02.2.02.0004	Pengelolaan Pelayanan Kesehatan Balita														
			<i>Jumlah Balita yang Mendapatkan Pelayanan Kesehatan Sesuai Standar</i>				3045 Orang	106.600.000,00	- Kab. Gowa, Somba Upu, Semua Kel/Desa	DAK NON FISIK-BOKKB-BOK	Meningkatkan Sumber Daya Manusia Yang Berkualitas Dan Berdaya Saing	5. Pemanfaatan manusia PK1. Meningkatkan Kualitas Sumber Daya Manusia yang inklusif dan Berdaya Saing	-		106.600.000,00	PUSKESMAS SAMATA
	1.02.02.2.02.0015	Pengelolaan Pelayanan Kesehatan Gizi Masyarakat														
			<i>Jumlah Dokumen Hasil Pengelolaan Pelayanan Kesehatan Gizi Masyarakat</i>				13 Dokumen	350.496.640,00	- Kab. Gowa, Somba Upu, Semua Kel/Desa	DAK NON FISIK-BOKKB-BOK	Meningkatkan Sumber Daya Manusia Yang Berkualitas Dan Berdaya Saing	5. Pemanfaatan manusia PK1. Meningkatkan Kualitas Sumber Daya Manusia yang inklusif dan Berdaya Saing	-		350.496.640,00	PUSKESMAS SAMATA
	1.02.02.2.02.0017	Pengelolaan Pelayanan Kesehatan Lingkungan														

NO	KODE	URUSAN / BIDANG URUSAN / PROGRAM / KEGIATAN / SUB KEGIATAN	INDIKATOR PROGRAM / KEGIATAN / SUB KEGIATAN	TARGET AKHIR PERIODE RENSTRA OPD	REALISASI CAPAIAN RENJA OPD TAHUN 2022	PRAKIRAAN CAPAIAN TARGET RENJA OPD TAHUN 2023	CAPAIAN KINERJA DAN KERANGKA PENDANAAN						KELOMPOK SASARAN	PRAKIRAAN MAJU RENCANA TAHUN 2025		PERANGKAT DAERAH PENANGGUNG JAWAB
							TARGET 2024	PAGU INDIKATIF (Rp)	LOKASI	SUMBER DANA	PRIORITAS			TARGET	PAGU INDIKATIF (Rp)	
											NASIONAL	DAERAH				
1	2	3	4	5	6	7	8	9	10	11	12	13	14	15	16	17
			<i>Jumlah Dokumen Hasil Pengelolaan Pelayanan Kesehatan Lingkungan</i>				5 Dokumen	21.400.000,00	- Kab. Gowa, Somba Upu, Semua Kel/Desa	DAK NON FISIK-BOKKB-BOK	Meningkatkan Sumber Daya Manusia Yang Berkualitas Dan Berdaya Saing	5. Pemanfaatan manusia PK1. Meningkatkan Kualitas Sumber Daya Manusia yang inklusif dan Berdaya Saing	-		21.400.000,00	PUSKESMAS SAMATA
	1.02.02.2.02.0018	Pengelolaan Pelayanan Promosi Kesehatan														
			<i>Jumlah Dokumen Hasil Pengelolaan Pelayanan Promosi Kesehatan</i>				4 Dokumen	10.300.000,00	- Kab. Gowa, Somba Upu, Semua Kel/Desa	DAK NON FISIK-BOKKB-BOK	Meningkatkan Sumber Daya Manusia Yang Berkualitas Dan Berdaya Saing	5. Pemanfaatan manusia PK1. Meningkatkan Kualitas Sumber Daya Manusia yang inklusif dan Berdaya Saing	-		10.300.000,00	PUSKESMAS SAMATA
	1.02.02.2.02.0020	Pengelolaan Surveilans Kesehatan														
			<i>Jumlah Dokumen Hasil Pengelolaan Surveilans Kesehatan</i>				5 Dokumen	8.500.000,00	- Kab. Gowa, Somba Upu, Semua Kel/Desa	DAK NON FISIK-BOKKB-BOK	Meningkatkan Sumber Daya Manusia Yang Berkualitas Dan Berdaya Saing	5. Pemanfaatan manusia PK1. Meningkatkan Kualitas Sumber Daya Manusia yang inklusif dan Berdaya Saing	-		8.500.000,00	PUSKESMAS SAMATA
	1.02.02.2.02.0025	Pelayanan Kesehatan Penyakit Menular dan Tidak Menular														
			<i>Jumlah Dokumen Hasil Pelayanan Kesehatan Penyakit Menular dan Tidak Menular</i>				2 Dokumen	141.200.000,00	- Kab. Gowa, Somba Upu, Semua Kel/Desa	DAK NON FISIK-BOKKB-BOK	Meningkatkan Sumber Daya Manusia Yang Berkualitas Dan Berdaya Saing	5. Pemanfaatan manusia PK1. Meningkatkan Kualitas Sumber Daya Manusia yang inklusif dan Berdaya Saing	-		141.200.000,00	PUSKESMAS SAMATA
	1.02.02.2.02.0028	Pengambilan dan Pengiriman Spesimen Penyakit Potensial KLB ke Laboratorium Rujukan/Nasional														

NO	KODE	URUSAN / BIDANG URUSAN / PROGRAM / KEGIATAN / SUB KEGIATAN	INDIKATOR PROGRAM / KEGIATAN / SUB KEGIATAN	TARGET AKHIR PERIODE RENSTRA OPD	REALISASI CAPAIAN RENJA OPD TAHUN 2022	PRAKIRAAN CAPAIAN TARGET RENJA OPD TAHUN 2023	CAPAIAN KINERJA DAN KERANGKA PENDANAAN						KELOMPOK SASARAN	PRAKIRAAN MAJU RENCANA TAHUN 2025		PERANGKAT DAERAH PENANGGUNG JAWAB
							TARGET 2024	PAGU INDIKATIF (Rp)	LOKASI	SUMBER DANA	PRIORITAS			TARGET	PAGU INDIKATIF (Rp)	
											NASIONAL	DAERAH				
1	2	3	4	5	6	7	8	9	10	11	12	13	14	15	16	17
			<i>Jumlah Spesimen Penyakit Potensial Kejadian Luar Biasa (KLB) ke Laboratorium Rujukan/Nasional yang Didistribusikan</i>				2 Paket	400.000,00	- Kab. Gowa, Somba Upu, Semua Kel/Desa	DAK NON FISIK-BOKKB-BOK	Meningkatkan Sumber Daya Manusia Yang Berkualitas Dan Berdaya Saing	5. Pemanfaatan manusia PK1. Meningkatkan Kualitas Sumber Daya Manusia yang inklusif dan Berdaya Saing	-		400.000,00	PUSKESMAS SAMATA
	1.02.02.2.02.0033	Operasional Pelayanan Puskesmas														
			<i>Jumlah Dokumen Operasional Pelayanan Puskesmas</i>				12 Dokumen	222.237.000,00	- Kab. Gowa, Somba Upu, Semua Kel/Desa	DAK NON FISIK-BOKKB-BOK	Meningkatkan Sumber Daya Manusia Yang Berkualitas Dan Berdaya Saing	5. Pemanfaatan manusia PK1. Meningkatkan Kualitas Sumber Daya Manusia yang inklusif dan Berdaya Saing	-		222.237.000,00	PUSKESMAS SAMATA
	1.02.02.2.02.0036	Investigasi Awal Kejadian Tidak Diharapkan (Kejadian Ikutan Pasca Imunisasi dan Pemberian Obat Massal)														
			<i>Jumlah Laporan Hasil Investigasi Awal Kejadian Tidak Diharapkan (Kejadian Ikutan Pasca Imunisasi dan Pemberian Obat Massal)</i>				4 Laporan	3.000.000,00	- Kab. Gowa, Somba Upu, Semua Kel/Desa	DAK NON FISIK-BOKKB-BOK	Meningkatkan Sumber Daya Manusia Yang Berkualitas Dan Berdaya Saing	5. Pemanfaatan manusia PK1. Meningkatkan Kualitas Sumber Daya Manusia yang inklusif dan Berdaya Saing	-		3.000.000,00	PUSKESMAS SAMATA
	1.02.02.2.02.0042	Pengelolaan pelayanan kesehatan Malaria														
			<i>Jumlah orang yang mendapatkan pelayanan kesehatan malaria</i>				1 Orang	5.000.000,00	- Kab. Gowa, Somba Upu, Semua Kel/Desa	DAK NON FISIK-BOKKB-BOK	Meningkatkan Sumber Daya Manusia Yang Berkualitas Dan Berdaya Saing	5. Pemanfaatan manusia PK1. Meningkatkan Kualitas Sumber Daya Manusia yang inklusif dan Berdaya Saing	-		5.000.000,00	PUSKESMAS SAMATA
1.	1.02.05	PROGRAM PEMBERDAYAAN MASYARAKAT BIDANG KESEHATAN	<i>Persentase Masyarakat yang memiliki perilaku Hidup Bersih dan Sehat</i>	-			100 %	24.700.000,00						-	24.700.000,00	

NO	KODE	URUSAN / BIDANG URUSAN / PROGRAM / KEGIATAN / SUB KEGIATAN	INDIKATOR PROGRAM / KEGIATAN / SUB KEGIATAN	TARGET AKHIR PERIODE RENSTRA OPD	REALISASI CAPAIAN RENJA OPD TAHUN 2022	PRAKIRAAN CAPAIAN TARGET RENJA OPD TAHUN 2023	CAPAIAN KINERJA DAN KERANGKA PENDANAAN						KELOMPOK SASARAN	PRAKIRAAN MAJU RENCANA TAHUN 2025		PERANGKAT DAERAH PENANGGUNG JAWAB	
							TARGET 2024	PAGU INDIKATIF (Rp)	LOKASI	SUMBER DANA	PRIORITAS			TARGET	PAGU INDIKATIF (Rp)		
											NASIONAL	DAERAH					
1	2	3	4	5	6	7	8	9	10	11	12	13	14	15	16	17	
	1.02.05.2.03	Pengembangan dan Pelaksanaan Upaya Kesehatan Bersumber Daya Masyarakat (UKBM) Tingkat Daerah Kabupaten/Kota	<i>Persentase Upaya Kesehatan Bersumber Daya Masyarakat (UKBM) yang dibina</i>	-			70 Persen	24.700.000,00			Meningkatkan Sumber Daya Manusia Yang Berkualitas Dan Berdaya Saing	5. Pemanfaatan manusia PK1. Meningkatkan Kualitas Sumber Daya Manusia yang inklusif dan Berdaya Saing	Kader Kesehatan Masyarakat	-	24.700.000,00	PUSKESMAS SAMATA	
	1.02.05.2.03.0001	Bimbingan Teknis dan Supervisi Pengembangan dan Pelaksanaan Upaya Kesehatan Bersumber Daya Masyarakat (UKBM)															
			<i>Jumlah Dokumen Hasil Bimbingan Teknis dan Supervisi Upaya Kesehatan Bersumber Daya Masyarakat (UKBM)</i>				1 Dokumen	24.700.000,00	- Kab. Gowa, Somba Upu, Semua Kel/Desa	DAK NON FISIK-BOKKB-BOK	Meningkatkan Sumber Daya Manusia Yang Berkualitas Dan Berdaya Saing	5. Pemanfaatan manusia PK1. Meningkatkan Kualitas Sumber Daya Manusia yang inklusif dan Berdaya Saing	Kader Kesehatan Masyarakat		24.700.000,00	PUSKESMAS SAMATA	
		PUSKESMAS PALLANGGA							4.523.668.000,00							4.523.668.000,00	
	1	URUSAN PEMERINTAHAN WAJIB YANG BERKAITAN DENGAN PELAYANAN DASAR						4.523.668.000,00							4.523.668.000,00		
	1.02	URUSAN PEMERINTAHAN BIDANG KESEHATAN						4.515.393.000,00							4.515.393.000,00		

NO	KODE	URUSAN / BIDANG URUSAN / PROGRAM / KEGIATAN / SUB KEGIATAN	INDIKATOR PROGRAM / KEGIATAN / SUB KEGIATAN	TARGET AKHIR PERIODE RENSTRA OPD	REALISASI CAPAIAN RENJA OPD TAHUN 2022	PRAKIRAAN CAPAIAN TARGET RENJA OPD TAHUN 2023	CAPAIAN KINERJA DAN KERANGKA PENDANAAN						KELOMPOK SASARAN	PRAKIRAAN MAJU RENCANA TAHUN 2025		PERANGKAT DAERAH PENANGGUNG JAWAB
							TARGET 2024	PAGU INDIKATIF (Rp)	LOKASI	SUMBER DANA	PRIORITAS			TARGET	PAGU INDIKATIF (Rp)	
											NASIONAL	DAERAH				
1	2	3	4	5	6	7	8	9	10	11	12	13	14	15	16	17
1.	1.02.02	PROGRAM PEMENUHAN UPAYA KESEHATAN PERORANGAN DAN UPAYA KESEHATAN MASYARAKAT	<i>Rasio Daya Tampung Rumah Sakit Rujukan Persentase warga negara penderita hipertensi yang mendapatkan layanan kesehatan Persentase warga negara usia pendidikan dasar yang mendapatkan layanan kesehatan Persentase balita yang mendapatkan layanan kesehatan Persentase bayi baru lahir yang mendapatkan layanan kesehatan Persentase warga negara penderita DM yang mendapatkan layanan kesehatan Persentase layanan pemenuhan UKP dan UKM Persentase ibu hamil yang mendapatkan layanan kesehatan Persentase warga negara usia lanjut yang mendapatkan layanan kesehatan Persentase warga negara usia produktif yang mendapatkan layanan kesehatan Persentase warga negara dengan risiko terinfeksi virus yang melemahkan daya tahan tubuh manusia (Human Immunodeficiency Virus) yang mendapatkan layanan kesehatan Persentase RS Rujukan Tingkat kabupaten/kota yang terakreditasi Persentase warga negara terduga TBC yang mendapatkan layanan kesehatan Persentase warga negara dengan gangguan jiwa berat yang terlayani kesehatan Persentase ibu bersalin yang mendapatkan layanan kesehatan</i>	-			1 : 277.999 Rasio 100 % 100 % 100 % 100 % 100 % 100 % 100 % 100 % 100 % 100 % 100 % 100 % 100 % 100 % 100 % 100 %	4.515.393.000,00						-	4.515.393.000,00	

NO	KODE	URUSAN / BIDANG URUSAN / PROGRAM / KEGIATAN / SUB KEGIATAN	INDIKATOR PROGRAM / KEGIATAN / SUB KEGIATAN	TARGET AKHIR PERIODE RENSTRA OPD	REALISASI CAPAIAN RENJA OPD TAHUN 2022	PRAKIRAAN CAPAIAN TARGET RENJA OPD TAHUN 2023	CAPAIAN KINERJA DAN KERANGKA PENDANAAN						KELOMPOK SASARAN	PRAKIRAAN MAJU RENCANA TAHUN 2025		PERANGKAT DAERAH PENANGGUNG JAWAB
							TARGET 2024	PAGU INDIKATIF (Rp)	LOKASI	SUMBER DANA	PRIORITAS			TARGET	PAGU INDIKATIF (Rp)	
											NASIONAL	DAERAH				
1	2	3	4	5	6	7	8	9	10	11	12	13	14	15	16	17
	1.02.02.2.02	Penyediaan Layanan Kesehatan untuk UKM dan UKP Rujukan Tingkat Daerah Kabupaten/Kota	<i>Persentase layanan kesehatan UKM dan UKP rujukan yang terlaksana Persentase Unit Pelayanan yang menerapkan Standar Pelayanan</i>	-			100 Persen 100 Persen	4.515.393.000,00			Meningkatkan Sumber Daya Manusia Yang Berkualitas Dan Berdaya Saing	5. Pemanfaatan manusia PK1. Meningkatkan Kualitas Sumber Daya Manusia yang inklusif dan Berdaya Saing	Masyarakat dan Petugas Kesehatan	-	4.515.393.000,00	PUSKESMAS PALLANGGA
	1.02.02.2.02.0001	Pengelolaan Pelayanan Kesehatan Ibu Hamil														
			<i>Jumlah Ibu Hamil yang Mendapatkan Pelayanan Kesehatan Sesuai Standar</i>				1401 Orang	128.440.000,00	- Kab. Gowa, Palangga, Semua Kel/Desa	DAK NON FISIK-BOKKB-BOK	Meningkatkan Sumber Daya Manusia Yang Berkualitas Dan Berdaya Saing	5. Pemanfaatan manusia PK1. Meningkatkan Kualitas Sumber Daya Manusia yang inklusif dan Berdaya Saing	Masyarakat dan Petugas Kesehatan		128.440.000,00	PUSKESMAS PALLANGGA
	1.02.02.2.02.0004	Pengelolaan Pelayanan Kesehatan Balita														
			<i>Jumlah Balita yang Mendapatkan Pelayanan Kesehatan Sesuai Standar</i>				4538 Orang	126.700.000,00	- Kab. Gowa, Semua Kecamatan, Semua Kel/Desa	DAK NON FISIK-BOKKB-BOK	Meningkatkan Sumber Daya Manusia Yang Berkualitas Dan Berdaya Saing	5. Pemanfaatan manusia PK1. Meningkatkan Kualitas Sumber Daya Manusia yang inklusif dan Berdaya Saing	Masyarakat dan Petugas Kesehatan		126.700.000,00	PUSKESMAS PALLANGGA
	1.02.02.2.02.0005	Pengelolaan Pelayanan Kesehatan pada Usia Pendidikan Dasar														
			<i>Jumlah Anak Usia Pendidikan Dasar yang Mendapatkan Pelayanan Kesehatan Sesuai Standar</i>				1491 Orang	26.600.000,00	- Kab. Gowa, Palangga, Semua Kel/Desa	DAK NON FISIK-BOKKB-BOK	Meningkatkan Sumber Daya Manusia Yang Berkualitas Dan Berdaya Saing	5. Pemanfaatan manusia PK1. Meningkatkan Kualitas Sumber Daya Manusia yang inklusif dan Berdaya Saing	Masyarakat dan Petugas Kesehatan		26.600.000,00	PUSKESMAS PALLANGGA
	1.02.02.2.02.0006	Pengelolaan Pelayanan Kesehatan pada Usia Produktif														

NO	KODE	URUSAN / BIDANG URUSAN / PROGRAM / KEGIATAN / SUB KEGIATAN	INDIKATOR PROGRAM / KEGIATAN / SUB KEGIATAN	TARGET AKHIR PERIODE RENSTRA OPD	REALISASI CAPAIAN RENJA OPD TAHUN 2022	PRAKIRAAN CAPAIAN TARGET RENJA OPD TAHUN 2023	CAPAIAN KINERJA DAN KERANGKA PENDANAAN						KELOMPOK SASARAN	PRAKIRAAN MAJU RENCANA TAHUN 2025		PERANGKAT DAERAH PENANGGUNG JAWAB
							TARGET 2024	PAGU INDIKATIF (Rp)	LOKASI	SUMBER DANA	PRIORITAS			TARGET	PAGU INDIKATIF (Rp)	
											NASIONAL	DAERAH				
1	2	3	4	5	6	7	8	9	10	11	12	13	14	15	16	17
			<i>Jumlah Penduduk Usia Produktif yang Mendapatkan Pelayanan Kesehatan Sesuai Standar</i>				39520 Orang	28.200.000,00	- Kab. Gowa, Palangga, Semua Kel/Desa	DAK NON FISIK-BOKKB-BOK	Meningkatkan Sumber Daya Manusia Yang Berkualitas Dan Berdaya Saing	5. Pemanfaatan manusia PK1. Meningkatkan Kualitas Sumber Daya Manusia yang inklusif dan Berdaya Saing	Masyarakat dan Petugas Kesehatan		28.200.000,00	PUSKESMAS PALLANGGA
	1.02.02.2.02.0007	Pengelolaan Pelayanan Kesehatan pada Usia Lanjut														
			<i>Jumlah Penduduk Usia Lanjut yang Mendapatkan Pelayanan Kesehatan Sesuai Standar</i>				3556 Orang	73.500.000,00	- Kab. Gowa, Palangga, Semua Kel/Desa	DAK NON FISIK-BOKKB-BOK	Meningkatkan Sumber Daya Manusia Yang Berkualitas Dan Berdaya Saing	5. Pemanfaatan manusia PK1. Meningkatkan Kualitas Sumber Daya Manusia yang inklusif dan Berdaya Saing	Masyarakat dan Petugas Kesehatan		73.500.000,00	PUSKESMAS PALLANGGA
	1.02.02.2.02.0010	Pengelolaan Pelayanan Kesehatan Orang dengan Gangguan Jiwa Berat														
			<i>Jumlah Orang yang Mendapatkan Pelayanan Kesehatan Orang dengan Gangguan Jiwa Berat Sesuai Standar</i>				182 Orang	9.000.000,00	- Kab. Gowa, Palangga, Semua Kel/Desa	DAK NON FISIK-BOKKB-BOK	Meningkatkan Sumber Daya Manusia Yang Berkualitas Dan Berdaya Saing	5. Pemanfaatan manusia PK1. Meningkatkan Kualitas Sumber Daya Manusia yang inklusif dan Berdaya Saing	Masyarakat dan Petugas Kesehatan		9.000.000,00	PUSKESMAS PALLANGGA
	1.02.02.2.02.0011	Pengelolaan Pelayanan Kesehatan Orang Terduga Tuberkulosis														
			<i>Jumlah Orang Terduga Menderita Tuberkulosis yang Mendapatkan Pelayanan Sesuai Standar</i>				955 Orang	26.100.000,00	- Kab. Gowa, Palangga, Semua Kel/Desa	DAK NON FISIK-BOKKB-BOK	Meningkatkan Sumber Daya Manusia Yang Berkualitas Dan Berdaya Saing	5. Pemanfaatan manusia PK1. Meningkatkan Kualitas Sumber Daya Manusia yang inklusif dan Berdaya Saing	Masyarakat dan Petugas Kesehatan		26.100.000,00	PUSKESMAS PALLANGGA
	1.02.02.2.02.0014	Pengelolaan Pelayanan Kesehatan bagi Penduduk Terdampak Krisis Kesehatan Akibat Bencana dan/atau Berpotensi Bencana														

NO	KODE	URUSAN / BIDANG URUSAN / PROGRAM / KEGIATAN / SUB KEGIATAN	INDIKATOR PROGRAM / KEGIATAN / SUB KEGIATAN	TARGET AKHIR PERIODE RENSTRA OPD	REALISASI CAPAIAN RENJA OPD TAHUN 2022	PRAKIRAAN CAPAIAN TARGET RENJA OPD TAHUN 2023	CAPAIAN KINERJA DAN KERANGKA PENDANAAN					KELOMPOK SASARAN	PRAKIRAAN MAJU RENCANA TAHUN 2025		PERANGKAT DAERAH PENANGGUNG JAWAB	
							TARGET 2024	PAGU INDIKATIF (Rp)	LOKASI	SUMBER DANA	PRIORITAS		TARGET	PAGU INDIKATIF (Rp)		
											NASIONAL					DAERAH
1	2	3	4	5	6	7	8	9	10	11	12	13	14	15	16	17
			<i>Jumlah Dokumen Hasil Pengelolaan Pelayanan Kesehatan bagi Penduduk Terdampak Krisis Kesehatan Akibat Bencana dan/atau Berpotensi Bencana Sesuai Standar</i>				1 Dokumen	500.000,00	- Kab. Gowa, Palangga, Semua Kel/Desa	DAK NON FISIK-BOKKB-BOK	Meningkatkan Sumber Daya Manusia Yang Berkualitas Dan Berdaya Saing	5. Pemanfaatan manusia PK1. Meningkatkan Kualitas Sumber Daya Manusia yang inklusif dan Berdaya Saing	Masyarakat dan Petugas Kesehatan		500.000,00	PUSKESMAS PALLANGGA
	1.02.02.2.02.0015	Pengelolaan Pelayanan Kesehatan Gizi Masyarakat														
			<i>Jumlah Dokumen Hasil Pengelolaan Pelayanan Kesehatan Gizi Masyarakat</i>				1 Dokumen	444.695.000,00	- Kab. Gowa, Palangga, Semua Kel/Desa	DAK NON FISIK-BOKKB-BOK	Meningkatkan Sumber Daya Manusia Yang Berkualitas Dan Berdaya Saing	5. Pemanfaatan manusia PK1. Meningkatkan Kualitas Sumber Daya Manusia yang inklusif dan Berdaya Saing	Masyarakat dan Petugas Kesehatan		444.695.000,00	PUSKESMAS PALLANGGA
	1.02.02.2.02.0016	Pengelolaan Pelayanan Kesehatan Kerja dan Olahraga														
			<i>Jumlah Dokumen Hasil Pengelolaan Pelayanan Kesehatan Kerja dan Olahraga</i>				1 Dokumen	4.000.000,00	- Kab. Gowa, Palangga, Semua Kel/Desa	DAK NON FISIK-BOKKB-BOK	Meningkatkan Sumber Daya Manusia Yang Berkualitas Dan Berdaya Saing	5. Pemanfaatan manusia PK1. Meningkatkan Kualitas Sumber Daya Manusia yang inklusif dan Berdaya Saing	Masyarakat dan Petugas Kesehatan		4.000.000,00	PUSKESMAS PALLANGGA
	1.02.02.2.02.0017	Pengelolaan Pelayanan Kesehatan Lingkungan														
			<i>Jumlah Dokumen Hasil Pengelolaan Pelayanan Kesehatan Lingkungan</i>				1 Dokumen	28.000.000,00	- Kab. Gowa, Palangga, Semua Kel/Desa	DAK NON FISIK-BOKKB-BOK	Meningkatkan Sumber Daya Manusia Yang Berkualitas Dan Berdaya Saing	5. Pemanfaatan manusia PK1. Meningkatkan Kualitas Sumber Daya Manusia yang inklusif dan Berdaya Saing	Masyarakat dan Petugas Kesehatan		28.000.000,00	PUSKESMAS PALLANGGA
	1.02.02.2.02.0018	Pengelolaan Pelayanan Promosi Kesehatan														

NO	KODE	URUSAN / BIDANG URUSAN / PROGRAM / KEGIATAN / SUB KEGIATAN	INDIKATOR PROGRAM / KEGIATAN / SUB KEGIATAN	TARGET AKHIR PERIODE RENSTRA OPD	REALISASI CAPAIAN RENJA OPD TAHUN 2022	PRAKIRAAN CAPAIAN TARGET RENJA OPD TAHUN 2023	CAPAIAN KINERJA DAN KERANGKA PENDANAAN						KELOMPOK SASARAN	PRAKIRAAN MAJU RENCANA TAHUN 2025		PERANGKAT DAERAH PENANGGUNG JAWAB
							TARGET 2024	PAGU INDIKATIF (Rp)	LOKASI	SUMBER DANA	PRIORITAS			TARGET	PAGU INDIKATIF (Rp)	
											NASIONAL	DAERAH				
1	2	3	4	5	6	7	8	9	10	11	12	13	14	15	16	17
			<i>Jumlah Dokumen Hasil Pengelolaan Pelayanan Promosi Kesehatan</i>				1 Dokumen	23.650.000,00	- Kab. Gowa, Palangga, Semua Kel/Desa	DAK NON FISIK-BOKKB-BOK	Meningkatkan Sumber Daya Manusia Yang Berkualitas Dan Berdaya Saing	5. Pemanfaatan manusia PK1. Meningkatkan Kualitas Sumber Daya Manusia yang inklusif dan Berdaya Saing	Masyarakat dan Petugas Kesehatan		23.650.000,00	PUSKESMAS PALLANGGA
	1.02.02.2.02.0020	Pengelolaan Surveilans Kesehatan														
			<i>Jumlah Dokumen Hasil Pengelolaan Surveilans Kesehatan</i>				1 Dokumen	2.600.000,00	- Kab. Gowa, Somba Upu, Semua Kel/Desa	DAK NON FISIK-BOKKB-BOK	Meningkatkan Sumber Daya Manusia Yang Berkualitas Dan Berdaya Saing	5. Pemanfaatan manusia PK1. Meningkatkan Kualitas Sumber Daya Manusia yang inklusif dan Berdaya Saing	Masyarakat dan Petugas Kesehatan		2.600.000,00	PUSKESMAS PALLANGGA
	1.02.02.2.02.0022	Pengelolaan Pelayanan Kesehatan Jiwa dan NAPZA														
			<i>Jumlah Penyalahguna NAPZA yang Mendapatkan Pelayanan Kesehatan</i>				14185 Orang	1.600.000,00	- Kab. Gowa, Palangga, Semua Kel/Desa	DAK NON FISIK-BOKKB-BOK	Meningkatkan Sumber Daya Manusia Yang Berkualitas Dan Berdaya Saing	5. Pemanfaatan manusia PK1. Meningkatkan Kualitas Sumber Daya Manusia yang inklusif dan Berdaya Saing	Masyarakat dan Petugas Kesehatan		1.600.000,00	PUSKESMAS PALLANGGA
	1.02.02.2.02.0025	Pelayanan Kesehatan Penyakit Menular dan Tidak Menular														
			<i>Jumlah Dokumen Hasil Pelayanan Kesehatan Penyakit Menular dan Tidak Menular</i>				1 Dokumen	167.200.000,00	- Kab. Gowa, Palangga, Semua Kel/Desa	DAK NON FISIK-BOKKB-BOK	Meningkatkan Sumber Daya Manusia Yang Berkualitas Dan Berdaya Saing	5. Pemanfaatan manusia PK1. Meningkatkan Kualitas Sumber Daya Manusia yang inklusif dan Berdaya Saing	Masyarakat dan Petugas Kesehatan		167.200.000,00	PUSKESMAS PALLANGGA
	1.02.02.2.02.0026	Pengelolaan Jaminan Kesehatan Masyarakat														

NO	KODE	URUSAN / BIDANG URUSAN / PROGRAM / KEGIATAN / SUB KEGIATAN	INDIKATOR PROGRAM / KEGIATAN / SUB KEGIATAN	TARGET AKHIR PERIODE RENSTRA OPD	REALISASI CAPAIAN RENJA OPD TAHUN 2022	PRAKIRAAN CAPAIAN TARGET RENJA OPD TAHUN 2023	CAPAIAN KINERJA DAN KERANGKA PENDANAAN						KELOMPOK SASARAN	PRAKIRAAN MAJU RENCANA TAHUN 2025		PERANGKAT DAERAH PENANGGUNG JAWAB
							TARGET 2024	PAGU INDIKATIF (Rp)	LOKASI	SUMBER DANA	PRIORITAS			TARGET	PAGU INDIKATIF (Rp)	
											NASIONAL	DAERAH				
1	2	3	4	5	6	7	8	9	10	11	12	13	14	15	16	17
			<i>Jumlah Dokumen Hasil Pengelolaan Jaminan Kesehatan Masyarakat</i>				12 Dokumen	3.148.000.000,00	- Kab. Gowa, Palangga, Semua Kel/Desa	PENDAPATAN DANA KAPITASI JKN PADA FKTP	Meningkatkan Sumber Daya Manusia Yang Berkualitas Dan Berdaya Saing	5. Pemanfaatan manusia PK1. Meningkatkan Kualitas Sumber Daya Manusia yang inklusif dan Berdaya Saing	Masyarakat dan Petugas Kesehatan		3.148.000.000,00	PUSKESMAS PALLANGGA
	1.02.02.2.02.0028	Pengambilan dan Pengiriman Spesimen Penyakit Potensial KLB ke Laboratorium Rujukan/Nasional														
			<i>Jumlah Spesimen Penyakit Potensial Kejadian Luar Biasa (KLB) ke Laboratorium Rujukan/Nasional yang Didistribusikan</i>				2 Paket	1.600.000,00	- Kab. Gowa, Palangga, Semua Kel/Desa	DAK NON FISIK-BOKKB-BOK	Meningkatkan Sumber Daya Manusia Yang Berkualitas Dan Berdaya Saing	5. Pemanfaatan manusia PK1. Meningkatkan Kualitas Sumber Daya Manusia yang inklusif dan Berdaya Saing	Masyarakat dan Petugas Kesehatan		1.600.000,00	PUSKESMAS PALLANGGA
	1.02.02.2.02.0033	Operasional Pelayanan Puskesmas														
			<i>Jumlah Dokumen Operasional Pelayanan Puskesmas</i>				1 Dokumen	275.008.000,00	- Kab. Gowa, Palangga, Semua Kel/Desa	DAK NON FISIK-BOKKB-BOK	Meningkatkan Sumber Daya Manusia Yang Berkualitas Dan Berdaya Saing	5. Pemanfaatan manusia PK1. Meningkatkan Kualitas Sumber Daya Manusia yang inklusif dan Berdaya Saing	Masyarakat dan Petugas Kesehatan		275.008.000,00	PUSKESMAS PALLANGGA
	-	-						8.275.000,00							8.275.000,00	
	1.02.02.2.01	Penyediaan Fasilitas Pelayanan Kesehatan untuk UKM dan UKP Kewenangan Daerah Kabupaten/Kota	<i>Persentase Fasilitas Pelayanan Kesehatan UKM dan UKP yang terlaksana</i>	-			100 Persen	8.275.000,00			Meningkatkan Sumber Daya Manusia Yang Berkualitas Dan Berdaya Saing	5. Pemanfaatan manusia PK1. Meningkatkan Kualitas Sumber Daya Manusia yang inklusif dan Berdaya Saing	Alkes Puskesmas	-	8.275.000,00	PUSKESMAS PALLANGGA
	1.02.02.2.01.0020	Pemeliharaan Rutin dan Berkala Alat Kesehatan/Alat Penunjang Medik Fasilitas Pelayanan Kesehatan														

NO	KODE	URUSAN / BIDANG URUSAN / PROGRAM / KEGIATAN / SUB KEGIATAN	INDIKATOR PROGRAM / KEGIATAN / SUB KEGIATAN	TARGET AKHIR PERIODE RENSTRA OPD	REALISASI CAPAIAN RENJA OPD TAHUN 2022	PRAKIRAAN CAPAIAN TARGET RENJA OPD TAHUN 2023	CAPAIAN KINERJA DAN KERANGKA PENDANAAN						KELOMPOK SASARAN	PRAKIRAAN MAJU RENCANA TAHUN 2025		PERANGKAT DAERAH PENANGGUNG JAWAB	
							TARGET 2024	PAGU INDIKATIF (Rp)	LOKASI	SUMBER DANA	PRIORITAS			TARGET	PAGU INDIKATIF (Rp)		
											NASIONAL	DAERAH					
1	2	3	4	5	6	7	8	9	10	11	12	13	14	15	16	17	
			<i>Jumlah Alat Kesehatan/Alat Penunjang Medik Fasilitas Layanan Kesehatan yang Terpelihara Sesuai Standar</i>				46 Unit	8.275.000,00	- Kab. Gowa, Palangga, Semua Kel/Desa	DAK NON FISIK- BOKKB-BOK	Meningkatk an Sumber Daya Manusia Yang Berkualitas Dan Berdaya Saing	5. Peman gunaan manusia PK1. Menin gkatkan Kualitas Sumber Daya Manusia yang inklusif dan Berdaya Saing	Alkes Puskesmas		8.275.000,00	PUSKESMAS PALLANGGA	
		PUSKESMAS MONCOBALANG							1.772.151.696,00							1.772.151.696,00	
	1	URUSAN PEMERINTAHAN WAJIB YANG BERKAITAN DENGAN PELAYANAN DASAR						1.772.151.696,00								1.772.151.696,00	
	1.02	URUSAN PEMERINTAHAN BIDANG KESEHATAN						1.772.151.696,00								1.772.151.696,00	

NO	KODE	URUSAN / BIDANG URUSAN / PROGRAM / KEGIATAN / SUB KEGIATAN	INDIKATOR PROGRAM / KEGIATAN / SUB KEGIATAN	TARGET AKHIR PERIODE RENSTRA OPD	REALISASI CAPAIAN RENJA OPD TAHUN 2022	PRAKIRAAN CAPAIAN TARGET RENJA OPD TAHUN 2023	CAPAIAN KINERJA DAN KERANGKA PENDANAAN					KELOMPOK SASARAN	PRAKIRAAN MAJU RENCANA TAHUN 2025		PERANGKAT DAERAH PENANGGUNG JAWAB	
							TARGET 2024	PAGU INDIKATIF (Rp)	LOKASI	SUMBER DANA	PRIORITAS		TARGET	PAGU INDIKATIF (Rp)		
											NASIONAL					DAERAH
1	2	3	4	5	6	7	8	9	10	11	12	13	14	15	16	17
1.	1.02.02	PROGRAM PEMENUHAN UPAYA KESEHATAN PERORANGAN DAN UPAYA KESEHATAN MASYARAKAT	Rasio Daya Tampung Rumah Sakit Rujukan Persentase warga negara penderita hipertensi yang mendapatkan layanan keehatan Persentase warga negara dengan gangguan jiwa berat yang terlayani keehatan Persentase ibu bersalin yang mendapatkan layanan keehatan Persentase RS Rujukan Tingkat kabupaten/kota yang terakreditasi Persentase layanan pemenuhan UKP dan UKM Persentase balita yang mendapatkan layanan keehatan Persentase warga negara usia lanjut yang mendapatkan layanan keehatan Persentase warga negara usia pendidikan dasar yang mendapatkan layanan keehatan Persentase warga negara usia produktif yang mendapatkan layanan keehatan Persentase warga negara penderita DM yang mendapatkan layanan keehatan Persentase warga negara terduga TBC yang mendapatkan layanan keehatan Persentase ibu hamil yang mendapatkan layanan keehatan Persentase warga negara dengan risiko terinfeksi virus yang melemahkan daya tahan tubuh manusia (Human Immunodeficiency Virus) yang mendapatkan layanan kesehatan Persentase bayi baru lahir yang mendapatkan layanan keehatan	-			1 : 277.999 Rasio 100 % 100 % 100 % 100 % 100 % 100 % 100 % 100 % 100 % 100 % 100 % 100 % 100 % 100 % 100 % 100 % 100 % 100 %	1.694.551.696,00						-	1.694.551.696,00	

NO	KODE	URUSAN / BIDANG URUSAN / PROGRAM / KEGIATAN / SUB KEGIATAN	INDIKATOR PROGRAM / KEGIATAN / SUB KEGIATAN	TARGET AKHIR PERIODE RENSTRA OPD	REALISASI CAPAIAN RENJA OPD TAHUN 2022	PRAKIRAAN CAPAIAN TARGET RENJA OPD TAHUN 2023	CAPAIAN KINERJA DAN KERANGKA PENDANAAN						KELOMPOK SASARAN	PRAKIRAAN MAJU RENCANA TAHUN 2025		PERANGKAT DAERAH PENANGGUNG JAWAB
							TARGET 2024	PAGU INDIKATIF (Rp)	LOKASI	SUMBER DANA	PRIORITAS			TARGET	PAGU INDIKATIF (Rp)	
											NASIONAL	DAERAH				
1	2	3	4	5	6	7	8	9	10	11	12	13	14	15	16	17
	1.02.02.2.01	Penyediaan Fasilitas Pelayanan Kesehatan untuk UKM dan UKP Kewenangan Daerah Kabupaten/Kota	<i>Persentase Fasilitas Pelayanan Kesehatan UKM dan UKP yang terlaksana</i>	-			100 Persen	5.905.566,00			Meningkatkan Sumber Daya Manusia Yang Berkualitas Dan Berdaya Saing	5. Pembangunan manusia PK1. Meningkatkan Kualitas Sumber Daya Manusia yang inklusif dan Berdaya Saing	Alkes Puskesmas	-	5.905.566,00	PUSKESMAS MONCOBALANG
	1.02.02.2.01.0020	Pemeliharaan Rutin dan Berkala Alat Kesehatan/Alat Penunjang Medik Fasilitas Pelayanan Kesehatan														
			<i>Jumlah Alat Kesehatan/Alat Penunjang Medik Fasilitas Layanan Kesehatan yang Terpelihara Sesuai Standar</i>				17 Unit	5.905.566,00	- Kab. Gowa, Barombong, Semua Kel/Desa	DAK NON FISIK-BOKKB-BOK	Meningkatkan Sumber Daya Manusia Yang Berkualitas Dan Berdaya Saing	5. Pembangunan manusia PK1. Meningkatkan Kualitas Sumber Daya Manusia yang inklusif dan Berdaya Saing	Alkes Puskesmas		5.905.566,00	PUSKESMAS MONCOBALANG
	1.02.02.2.02	Penyediaan Layanan Kesehatan untuk UKM dan UKP Rujukan Tingkat Daerah Kabupaten/Kota	<i>Persentase Unit Pelayanan yang menerapkan Standar Pelayanan Persentase layanan kesehatan UKM dan UKP rujukan yang terlaksana</i>	-			100 Persen 100 Persen	1.688.646.130,00			Meningkatkan Sumber Daya Manusia Yang Berkualitas Dan Berdaya Saing	5. Pembangunan manusia PK1. Meningkatkan Kualitas Sumber Daya Manusia yang inklusif dan Berdaya Saing	Masyarakat dan Petugas Kesehatan	-	1.688.646.130,00	PUSKESMAS MONCOBALANG
	1.02.02.2.02.0001	Pengelolaan Pelayanan Kesehatan Ibu Hamil														
			<i>Jumlah Ibu Hamil yang Mendapatkan Pelayanan Kesehatan Sesuai Standar</i>				236 Orang	55.050.000,00	- Kab. Gowa, Barombong, Semua Kel/Desa	DAK NON FISIK-BOKKB-BOK	Meningkatkan Sumber Daya Manusia Yang Berkualitas Dan Berdaya Saing	5. Pembangunan manusia PK1. Meningkatkan Kualitas Sumber Daya Manusia yang inklusif dan Berdaya Saing	Masyarakat dan Petugas Kesehatan		55.050.000,00	PUSKESMAS MONCOBALANG
	1.02.02.2.02.0004	Pengelolaan Pelayanan Kesehatan Balita														

NO	KODE	URUSAN / BIDANG URUSAN / PROGRAM / KEGIATAN / SUB KEGIATAN	INDIKATOR PROGRAM / KEGIATAN / SUB KEGIATAN	TARGET AKHIR PERIODE RENSTRA OPD	REALISASI CAPAIAN RENJA OPD TAHUN 2022	PRAKIRAAN CAPAIAN TARGET RENJA OPD TAHUN 2023	CAPAIAN KINERJA DAN KERANGKA PENDANAAN						KELOMPOK SASARAN	PRAKIRAAN MAJU RENCANA TAHUN 2025		PERANGKAT DAERAH PENANGGUNG JAWAB
							TARGET 2024	PAGU INDIKATIF (Rp)	LOKASI	SUMBER DANA	PRIORITAS			TARGET	PAGU INDIKATIF (Rp)	
											NASIONAL	DAERAH				
1	2	3	4	5	6	7	8	9	10	11	12	13	14	15	16	17
			<i>Jumlah Balita yang Mendapatkan Pelayanan Kesehatan Sesuai Standar</i>				920 Orang	67.000.000,00	- Kab. Gowa, Barombong, Semua Kel/Desa	DAK NON FISIK-BOKKB-BOK	Meningkatkan Sumber Daya Manusia Yang Berkualitas Dan Berdaya Saing	5. Pemanfaatan manusia PK1. Meningkatkan Kualitas Sumber Daya Manusia yang inklusif dan Berdaya Saing	Masyarakat dan Petugas Kesehatan		67.000.000,00	PUSKESMAS MONCOBALANG
	1.02.02.2.02.0005	Pengelolaan Pelayanan Kesehatan pada Usia Pendidikan Dasar														
			<i>Jumlah Anak Usia Pendidikan Dasar yang Mendapatkan Pelayanan Kesehatan Sesuai Standar</i>				1315 Orang	97.800.000,00	- Kab. Gowa, Barombong, Semua Kel/Desa	DAK NON FISIK-BOKKB-BOK	Meningkatkan Sumber Daya Manusia Yang Berkualitas Dan Berdaya Saing	5. Pemanfaatan manusia PK1. Meningkatkan Kualitas Sumber Daya Manusia yang inklusif dan Berdaya Saing	Masyarakat dan Petugas Kesehatan		97.800.000,00	PUSKESMAS MONCOBALANG
	1.02.02.2.02.0006	Pengelolaan Pelayanan Kesehatan pada Usia Produktif														
			<i>Jumlah Penduduk Usia Produktif yang Mendapatkan Pelayanan Kesehatan Sesuai Standar</i>				5034 Orang	12.500.000,00	- Kab. Gowa, Barombong, Semua Kel/Desa	DAK NON FISIK-BOKKB-BOK	Meningkatkan Sumber Daya Manusia Yang Berkualitas Dan Berdaya Saing	5. Pemanfaatan manusia PK1. Meningkatkan Kualitas Sumber Daya Manusia yang inklusif dan Berdaya Saing	Masyarakat dan Petugas Kesehatan		12.500.000,00	PUSKESMAS MONCOBALANG
	1.02.02.2.02.0007	Pengelolaan Pelayanan Kesehatan pada Usia Lanjut														
			<i>Jumlah Penduduk Usia Lanjut yang Mendapatkan Pelayanan Kesehatan Sesuai Standar</i>				908 Orang	10.600.000,00	- Kab. Gowa, Barombong, Semua Kel/Desa	DAK NON FISIK-BOKKB-BOK	Meningkatkan Sumber Daya Manusia Yang Berkualitas Dan Berdaya Saing	5. Pemanfaatan manusia PK1. Meningkatkan Kualitas Sumber Daya Manusia yang inklusif dan Berdaya Saing	Masyarakat dan Petugas Kesehatan		10.600.000,00	PUSKESMAS MONCOBALANG
	1.02.02.2.02.0011	Pengelolaan Pelayanan Kesehatan Orang Terduga Tuberkulosis														

NO	KODE	URUSAN / BIDANG URUSAN / PROGRAM / KEGIATAN / SUB KEGIATAN	INDIKATOR PROGRAM / KEGIATAN / SUB KEGIATAN	TARGET AKHIR PERIODE RENSTRA OPD	REALISASI CAPAIAN RENJA OPD TAHUN 2022	PRAKIRAAN CAPAIAN TARGET RENJA OPD TAHUN 2023	CAPAIAN KINERJA DAN KERANGKA PENDANAAN						KELOMPOK SASARAN	PRAKIRAAN MAJU RENCANA TAHUN 2025		PERANGKAT DAERAH PENANGGUNG JAWAB
							TARGET 2024	PAGU INDIKATIF (Rp)	LOKASI	SUMBER DANA	PRIORITAS			TARGET	PAGU INDIKATIF (Rp)	
											NASIONAL	DAERAH				
1	2	3	4	5	6	7	8	9	10	11	12	13	14	15	16	17
			<i>Jumlah Orang Terduga Menderita Tuberkulosis yang Mendapatkan Pelayanan Sesuai Standar</i>				660 Orang	12.800.000,00	- Kab. Gowa, Barombong, Semua Kel/Desa	DAK NON FISIK-BOKKB-BOK	Meningkatkan Sumber Daya Manusia Yang Berkualitas Dan Berdaya Saing	5. Pemanfaatan manusia PK1. Meningkatkan Kualitas Sumber Daya Manusia yang inklusif dan Berdaya Saing	Masyarakat dan Petugas Kesehatan		12.800.000,00	PUSKESMAS MONCOBALANG
	1.02.02.2.02.0012	Pengelolaan Pelayanan Kesehatan Orang dengan Risiko Terinfeksi HIV														
			<i>Jumlah Orang Terduga Menderita HIV yang Mendapatkan Pelayanan Sesuai Standar</i>				236 Orang	7.600.000,00	- Kab. Gowa, Barombong, Semua Kel/Desa	DAK NON FISIK-BOKKB-BOK	Meningkatkan Sumber Daya Manusia Yang Berkualitas Dan Berdaya Saing	5. Pemanfaatan manusia PK1. Meningkatkan Kualitas Sumber Daya Manusia yang inklusif dan Berdaya Saing	Masyarakat dan Petugas Kesehatan		7.600.000,00	PUSKESMAS MONCOBALANG
	1.02.02.2.02.0015	Pengelolaan Pelayanan Kesehatan Gizi Masyarakat														
			<i>Jumlah Dokumen Hasil Pengelolaan Pelayanan Kesehatan Gizi Masyarakat</i>				1 Dokumen	280.102.500,00	- Kab. Gowa, Barombong, Semua Kel/Desa	DAK NON FISIK-BOKKB-BOK	Meningkatkan Sumber Daya Manusia Yang Berkualitas Dan Berdaya Saing	5. Pemanfaatan manusia PK1. Meningkatkan Kualitas Sumber Daya Manusia yang inklusif dan Berdaya Saing	Masyarakat dan Petugas Kesehatan		280.102.500,00	PUSKESMAS MONCOBALANG
	1.02.02.2.02.0016	Pengelolaan Pelayanan Kesehatan Kerja dan Olahraga														
			<i>Jumlah Dokumen Hasil Pengelolaan Pelayanan Kesehatan Kerja dan Olahraga</i>				1 Dokumen	19.000.000,00	- Kab. Gowa, Barombong, Semua Kel/Desa	DAK NON FISIK-BOKKB-BOK	Meningkatkan Sumber Daya Manusia Yang Berkualitas Dan Berdaya Saing	5. Pemanfaatan manusia PK1. Meningkatkan Kualitas Sumber Daya Manusia yang inklusif dan Berdaya Saing	Masyarakat dan Petugas Kesehatan		19.000.000,00	PUSKESMAS MONCOBALANG
	1.02.02.2.02.0017	Pengelolaan Pelayanan Kesehatan Lingkungan														

NO	KODE	URUSAN / BIDANG URUSAN / PROGRAM / KEGIATAN / SUB KEGIATAN	INDIKATOR PROGRAM / KEGIATAN / SUB KEGIATAN	TARGET AKHIR PERIODE RENSTRA OPD	REALISASI CAPAIAN RENJA OPD TAHUN 2022	PRAKIRAAN CAPAIAN TARGET RENJA OPD TAHUN 2023	CAPAIAN KINERJA DAN KERANGKA PENDANAAN						KELOMPOK SASARAN	PRAKIRAAN MAJU RENCANA TAHUN 2025		PERANGKAT DAERAH PENANGGUNG JAWAB
							TARGET 2024	PAGU INDIKATIF (Rp)	LOKASI	SUMBER DANA	PRIORITAS			TARGET	PAGU INDIKATIF (Rp)	
											NASIONAL	DAERAH				
1	2	3	4	5	6	7	8	9	10	11	12	13	14	15	16	17
			<i>Jumlah Dokumen Hasil Pengelolaan Pelayanan Kesehatan Lingkungan</i>				1 Dokumen	18.800.000,00	- Kab. Gowa, Barombong, Semua Kel/Desa	DAK NON FISIK-BOKKB-BOK	Meningkatkan Sumber Daya Manusia Yang Berkualitas Dan Berdaya Saing	5. Pemanfaatan manusia PK1. Meningkatkan Kualitas Sumber Daya Manusia yang inklusif dan Berdaya Saing	Masyarakat dan Petugas Kesehatan		18.800.000,00	PUSKESMAS MONCOBALANG
	1.02.02.2.02.0018	Pengelolaan Pelayanan Promosi Kesehatan														
			<i>Jumlah Dokumen Hasil Pengelolaan Pelayanan Promosi Kesehatan</i>				1 Dokumen	8.484.000,00	- Kab. Gowa, Barombong, Semua Kel/Desa	DAK NON FISIK-BOKKB-BOK	Meningkatkan Sumber Daya Manusia Yang Berkualitas Dan Berdaya Saing	5. Pemanfaatan manusia PK1. Meningkatkan Kualitas Sumber Daya Manusia yang inklusif dan Berdaya Saing	Masyarakat dan Petugas Kesehatan		8.484.000,00	PUSKESMAS MONCOBALANG
	1.02.02.2.02.0020	Pengelolaan Surveilans Kesehatan														
			<i>Jumlah Dokumen Hasil Pengelolaan Surveilans Kesehatan</i>				1 Dokumen	600.000,00	- Kab. Gowa, Barombong, Semua Kel/Desa	DAK NON FISIK-BOKKB-BOK	Meningkatkan Sumber Daya Manusia Yang Berkualitas Dan Berdaya Saing	5. Pemanfaatan manusia PK1. Meningkatkan Kualitas Sumber Daya Manusia yang inklusif dan Berdaya Saing	Masyarakat dan Petugas Kesehatan		600.000,00	PUSKESMAS MONCOBALANG
	1.02.02.2.02.0022	Pengelolaan Pelayanan Kesehatan Jiwa dan NAPZA														
			<i>Jumlah Penyalahguna NAPZA yang Mendapatkan Pelayanan Kesehatan</i>				2 Orang	1.200.000,00	- Kab. Gowa, Barombong, Semua Kel/Desa	DAK NON FISIK-BOKKB-BOK	Meningkatkan Sumber Daya Manusia Yang Berkualitas Dan Berdaya Saing	5. Pemanfaatan manusia PK1. Meningkatkan Kualitas Sumber Daya Manusia yang inklusif dan Berdaya Saing	Masyarakat dan Petugas Kesehatan		1.200.000,00	PUSKESMAS MONCOBALANG
	1.02.02.2.02.0025	Pelayanan Kesehatan Penyakit Menular dan Tidak Menular														

NO	KODE	URUSAN / BIDANG URUSAN / PROGRAM / KEGIATAN / SUB KEGIATAN	INDIKATOR PROGRAM / KEGIATAN / SUB KEGIATAN	TARGET AKHIR PERIODE RENSTRA OPD	REALISASI CAPAIAN RENJA OPD TAHUN 2022	PRAKIRAAN CAPAIAN TARGET RENJA OPD TAHUN 2023	CAPAIAN KINERJA DAN KERANGKA PENDANAAN						KELOMPOK SASARAN	PRAKIRAAN MAJU RENCANA TAHUN 2025		PERANGKAT DAERAH PENANGGUNG JAWAB
							TARGET 2024	PAGU INDIKATIF (Rp)	LOKASI	SUMBER DANA	PRIORITAS			TARGET	PAGU INDIKATIF (Rp)	
											NASIONAL	DAERAH				
1	2	3	4	5	6	7	8	9	10	11	12	13	14	15	16	17
			<i>Jumlah Dokumen Hasil Pelayanan Kesehatan Penyakit Menular dan Tidak Menular</i>				1 Dokumen	113.700.000,00	- Kab. Gowa, Barombong, Semua Kel/Desa	DAK NON FISIK-BOKKB-BOK	Meningkatkan Sumber Daya Manusia Yang Berkualitas Dan Berdaya Saing	5. Pemanfaatan manusia PK1. Meningkatkan Kualitas Sumber Daya Manusia yang inklusif dan Berdaya Saing	Masyarakat dan Petugas Kesehatan		113.700.000,00	PUSKESMAS MONCOBALANG
	1.02.02.2.02.0026	Pengelolaan Jaminan Kesehatan Masyarakat														
			<i>Jumlah Dokumen Hasil Pengelolaan Jaminan Kesehatan Masyarakat</i>				12 Dokumen	764.667.630,00	- Kab. Gowa, Barombong, Semua Kel/Desa	PENDAPATAN DANA KAPITASI JKN PADA FKTP	Meningkatkan Sumber Daya Manusia Yang Berkualitas Dan Berdaya Saing	5. Pemanfaatan manusia PK1. Meningkatkan Kualitas Sumber Daya Manusia yang inklusif dan Berdaya Saing	Masyarakat dan Petugas Kesehatan		764.667.630,00	PUSKESMAS MONCOBALANG
	1.02.02.2.02.0028	Pengambilan dan Pengiriman Spesimen Penyakit Potensial KLB ke Laboratorium Rujukan/Nasional														
			<i>Jumlah Spesimen Penyakit Potensial Kejadian Luar Biasa (KLB) ke Laboratorium Rujukan/Nasional yang Didistribusikan</i>				660 Paket	9.600.000,00	- Kab. Gowa, Barombong, Semua Kel/Desa	DAK NON FISIK-BOKKB-BOK	Meningkatkan Sumber Daya Manusia Yang Berkualitas Dan Berdaya Saing	5. Pemanfaatan manusia PK1. Meningkatkan Kualitas Sumber Daya Manusia yang inklusif dan Berdaya Saing	Masyarakat dan Petugas Kesehatan		9.600.000,00	PUSKESMAS MONCOBALANG
	1.02.02.2.02.0033	Operasional Pelayanan Puskesmas														
			<i>Jumlah Dokumen Operasional Pelayanan Puskesmas</i>				1 Dokumen	197.742.000,00	- Kab. Gowa, Barombong, Semua Kel/Desa	DAK NON FISIK-BOKKB-BOK	Meningkatkan Sumber Daya Manusia Yang Berkualitas Dan Berdaya Saing	5. Pemanfaatan manusia PK1. Meningkatkan Kualitas Sumber Daya Manusia yang inklusif dan Berdaya Saing	Masyarakat dan Petugas Kesehatan		197.742.000,00	PUSKESMAS MONCOBALANG
	1.02.02.2.02.0036	Investigasi Awal Kejadian Tidak Diharapkan (Kejadian Ikutan Pasca Imunisasi dan Pemberian Obat Massal)														

NO	KODE	URUSAN / BIDANG URUSAN / PROGRAM / KEGIATAN / SUB KEGIATAN	INDIKATOR PROGRAM / KEGIATAN / SUB KEGIATAN	TARGET AKHIR PERIODE RENSTRA OPD	REALISASI CAPAIAN RENJA OPD TAHUN 2022	PRAKIRAAN CAPAIAN TARGET RENJA OPD TAHUN 2023	CAPAIAN KINERJA DAN KERANGKA PENDANAAN						KELOMPOK SASARAN	PRAKIRAAN MAJU RENCANA TAHUN 2025		PERANGKAT DAERAH PENANGGUNG JAWAB
							TARGET 2024	PAGU INDIKATIF (Rp)	LOKASI	SUMBER DANA	PRIORITAS			TARGET	PAGU INDIKATIF (Rp)	
											NASIONAL	DAERAH				
1	2	3	4	5	6	7	8	9	10	11	12	13	14	15	16	17
			<i>Jumlah Laporan Hasil Investigasi Awal Kejadian Tidak Diharapkan (Kejadian Ikutan Pasca Imunisasi dan Pemberian Obat Massal)</i>				1 Laporan	1.200.000,00	- Kab. Gowa, Barombong, Semua Kel/Desa	DAK NON FISIK-BOKKB-BOK	Meningkatkan Sumber Daya Manusia Yang Berkualitas Dan Berdaya Saing	5. Pemanfaatan manusia PK1. Meningkatkan Kualitas Sumber Daya Manusia yang inklusif dan Berdaya Saing	Masyarakat dan Petugas Kesehatan		1.200.000,00	PUSKESMAS MONCOBALANG
	1.02.02.2.02.0040	Pengelolaan pelayanan kesehatan orang dengan Tuberkulosis														
			<i>Jumlah orang dengan Tuberkulosis yang mendapatkan pelayanan kesehatan sesuai standar</i>				122 Orang	5.400.000,00	- Kab. Gowa, Barombong, Semua Kel/Desa	DAK NON FISIK-BOKKB-BOK	Meningkatkan Sumber Daya Manusia Yang Berkualitas Dan Berdaya Saing	5. Pemanfaatan manusia PK1. Meningkatkan Kualitas Sumber Daya Manusia yang inklusif dan Berdaya Saing	Masyarakat dan Petugas Kesehatan		5.400.000,00	PUSKESMAS MONCOBALANG
	1.02.02.2.02.0042	Pengelolaan pelayanan kesehatan Malaria														
			<i>Jumlah orang yang mendapatkan pelayanan kesehatan malaria</i>				7 Orang	4.800.000,00	- Kab. Gowa, Barombong, Semua Kel/Desa	DAK NON FISIK-BOKKB-BOK	Meningkatkan Sumber Daya Manusia Yang Berkualitas Dan Berdaya Saing	5. Pemanfaatan manusia PK1. Meningkatkan Kualitas Sumber Daya Manusia yang inklusif dan Berdaya Saing	Masyarakat dan Petugas Kesehatan		4.800.000,00	PUSKESMAS MONCOBALANG
2.	1.02.05	PROGRAM PEMBERDAYAAN MASYARAKAT BIDANG KESEHATAN	<i>Persentase Masyarakat yang memiliki perilaku Hidup Bersih dan Sehat</i>	-			100 %	77.600.000,00						-	77.600.000,00	
	1.02.05.2.03	Pengembangan dan Pelaksanaan Upaya Kesehatan Bersumber Daya Masyarakat (UKBM) Tingkat Daerah Kabupaten/Kota	<i>Persentase Upaya Kesehatan Bersumber Daya Masyarakat (UKBM) yang dibina</i>	-			70 Persen	77.600.000,00			Meningkatkan Sumber Daya Manusia Yang Berkualitas Dan Berdaya Saing	5. Pemanfaatan manusia PK1. Meningkatkan Kualitas Sumber Daya Manusia yang inklusif dan Berdaya Saing	Kader Kesehatan Masyarakat	-	77.600.000,00	PUSKESMAS MONCOBALANG
	1.02.05.2.03.0001	Bimbingan Teknis dan Supervisi Pengembangan dan Pelaksanaan Upaya Kesehatan Bersumber Daya Masyarakat (UKBM)														

NO	KODE	URUSAN / BIDANG URUSAN / PROGRAM / KEGIATAN / SUB KEGIATAN	INDIKATOR PROGRAM / KEGIATAN / SUB KEGIATAN	TARGET AKHIR PERIODE RENSTRA OPD	REALISASI CAPAIAN RENJA OPD TAHUN 2022	PRAKIRAAN CAPAIAN TARGET RENJA OPD TAHUN 2023	CAPAIAN KINERJA DAN KERANGKA PENDANAAN						KELOMPOK SASARAN	PRAKIRAAN MAJU RENCANA TAHUN 2025		PERANGKAT DAERAH PENANGGUNG JAWAB	
							TARGET 2024	PAGU INDIKATIF (Rp)	LOKASI	SUMBER DANA	PRIORITAS			TARGET	PAGU INDIKATIF (Rp)		
											NASIONAL	DAERAH					
1	2	3	4	5	6	7	8	9	10	11	12	13	14	15	16	17	
			<i>Jumlah Dokumen Hasil Bimbingan Teknis dan Supervisi Upaya Kesehatan Bersumber Daya Masyarakat (UKBM)</i>				1 Dokumen	77.600.000,00	- Kab. Gowa, Barombong, Semua Kel/Desa	DAK NON FISIK- BOKKB-BOK	Meningkatk an Sumber Daya Manusia Yang Berkualitas Dan Berdaya Saing	5. Peman gunaan manusia PK1. Menin gkatkan Kualitas Sumber Daya Manusia yang inklusif dan Berdaya Saing	Kader Kesehatan Masyarakat		77.600.000,00	PUSKESMAS MONCOBALANG	
		PUSKESMAS KANJILO							2.279.427.174,00							2.279.427.174,00	
	1	URUSAN PEMERINTAHAN WAJIB YANG BERKAITAN DENGAN PELAYANAN DASAR						2.279.427.174,00								2.279.427.174,00	
	1.02	URUSAN PEMERINTAHAN BIDANG KESEHATAN						2.279.427.174,00								2.279.427.174,00	

NO	KODE	URUSAN / BIDANG URUSAN / PROGRAM / KEGIATAN / SUB KEGIATAN	INDIKATOR PROGRAM / KEGIATAN / SUB KEGIATAN	TARGET AKHIR PERIODE RENSTRA OPD	REALISASI CAPAIAN RENJA OPD TAHUN 2022	PRAKIRAAN CAPAIAN TARGET RENJA OPD TAHUN 2023	CAPAIAN KINERJA DAN KERANGKA PENDANAAN					KELOMPOK SASARAN	PRAKIRAAN MAJU RENCANA TAHUN 2025		PERANGKAT DAERAH PENANGGUNG JAWAB	
							TARGET 2024	PAGU INDIKATIF (Rp)	LOKASI	SUMBER DANA	PRIORITAS		TARGET	PAGU INDIKATIF (Rp)		
											NASIONAL					DAERAH
1	2	3	4	5	6	7	8	9	10	11	12	13	14	15	16	17
1.	1.02.02	PROGRAM PEMENUHAN UPAYA KESEHATAN PERORANGAN DAN UPAYA KESEHATAN MASYARAKAT	<i>Persentase warga negara usia produktif yang mendapatkan layanan kesehatan Persentase RS Rujukan Tingkat kabupaten/kota yang terakreditasi Persentase layanan pemenuhan UKP dan UKM Persentase ibu hamil yang mendapatkan layanan kesehatan Persentase warga negara dengan risiko terinfeksi virus yang melemahkan daya tahan tubuh manusia (Human Immunodeficiency Virus) yang mendapatkan layanan kesehatan Persentase warga negara terduga TBC yang mendapatkan layanan kesehatan Rasio Daya Tampung Rumah Sakit Rujukan Persentase warga negara usia pendidikan dasar yang mendapatkan layanan kesehatan Persentase warga negara usia lanjut yang mendapatkan layanan kesehatan Persentase warga negara penderita hipertensi yang mendapatkan layanan kesehatan Persentase warga negara penderita DM yang mendapatkan layanan kesehatan Persentase warga negara dengan gangguan jiwa berat yang terlayani kesehatan Persentase ibu bersalin yang mendapatkan layanan kesehatan Persentase bayi baru lahir yang mendapatkan layanan kesehatan Persentase balita yang mendapatkan layanan kesehatan</i>	-			100 % 100 % 100 % 100 % 100 % 1 : 277.999 Rasio 100 % 100 % 100 % 100 % 100 % 100 % 100 % 100 % 100 % 100 %	2.229.027.174,00						-	2.229.027.174,00	

NO	KODE	URUSAN / BIDANG URUSAN / PROGRAM / KEGIATAN / SUB KEGIATAN	INDIKATOR PROGRAM / KEGIATAN / SUB KEGIATAN	TARGET AKHIR PERIODE RENSTRA OPD	REALISASI CAPAIAN RENJA OPD TAHUN 2022	PRAKIRAAN CAPAIAN TARGET RENJA OPD TAHUN 2023	CAPAIAN KINERJA DAN KERANGKA PENDANAAN						KELOMPOK SASARAN	PRAKIRAAN MAJU RENCANA TAHUN 2025		PERANGKAT DAERAH PENANGGUNG JAWAB
							TARGET 2024	PAGU INDIKATIF (Rp)	LOKASI	SUMBER DANA	PRIORITAS			TARGET	PAGU INDIKATIF (Rp)	
											NASIONAL	DAERAH				
1	2	3	4	5	6	7	8	9	10	11	12	13	14	15	16	17
	1.02.02.2.01	Penyediaan Fasilitas Pelayanan Kesehatan untuk UKM dan UKP Kewenangan Daerah Kabupaten/Kota	<i>Persentase Fasilitas Pelayanan Kesehatan UKM dan UKP yang terlaksana</i>	-			100 Persen	6.196.974,00			Meningkatkan Sumber Daya Manusia Yang Berkualitas Dan Berdaya Saing	5. Pemanfaatan manusia PK1. Meningkatkan Kualitas Sumber Daya Manusia yang inklusif dan Berdaya Saing	Alkes Puskesmas	-	6.196.974,00	PUSKESMAS KANJILO
	1.02.02.2.01.0020	Pemeliharaan Rutin dan Berkala Alat Kesehatan/Alat Penunjang Medik Fasilitas Pelayanan Kesehatan														
			<i>Jumlah Alat Kesehatan/Alat Penunjang Medik Fasilitas Layanan Kesehatan yang Terpelihara Sesuai Standar</i>				32 Unit	6.196.974,00	- Kab. Gowa, Barombong, Semua Kel/Desa	DAK NON FISIK-BOKKB-BOK	Meningkatkan Sumber Daya Manusia Yang Berkualitas Dan Berdaya Saing	5. Pemanfaatan manusia PK1. Meningkatkan Kualitas Sumber Daya Manusia yang inklusif dan Berdaya Saing	Alkes Puskesmas		6.196.974,00	PUSKESMAS KANJILO
	1.02.02.2.02	Penyediaan Layanan Kesehatan untuk UKM dan UKP Rujukan Tingkat Daerah Kabupaten/Kota	<i>Persentase layanan kesehatan UKM dan UKP rujukan yang terlaksana Persentase Unit Pelayanan yang menerapkan Standar Pelayanan</i>	-			100 Persen 100 Persen	2.222.830.200,00			Meningkatkan Sumber Daya Manusia Yang Berkualitas Dan Berdaya Saing	5. Pemanfaatan manusia PK1. Meningkatkan Kualitas Sumber Daya Manusia yang inklusif dan Berdaya Saing	Masyarakat dan Petugas Kesehatan	-	2.222.830.200,00	PUSKESMAS KANJILO
	1.02.02.2.02.0001	Pengelolaan Pelayanan Kesehatan Ibu Hamil														
			<i>Jumlah Ibu Hamil yang Mendapatkan Pelayanan Kesehatan Sesuai Standar</i>				536 Orang	41.250.000,00	- Kab. Gowa, Barombong, Semua Kel/Desa	DAK NON FISIK-BOKKB-BOK	Meningkatkan Sumber Daya Manusia Yang Berkualitas Dan Berdaya Saing	5. Pemanfaatan manusia PK1. Meningkatkan Kualitas Sumber Daya Manusia yang inklusif dan Berdaya Saing	Masyarakat dan Petugas Kesehatan		41.250.000,00	PUSKESMAS KANJILO
	1.02.02.2.02.0004	Pengelolaan Pelayanan Kesehatan Balita														

NO	KODE	URUSAN / BIDANG URUSAN / PROGRAM / KEGIATAN / SUB KEGIATAN	INDIKATOR PROGRAM / KEGIATAN / SUB KEGIATAN	TARGET AKHIR PERIODE RENSTRA OPD	REALISASI CAPAIAN RENJA OPD TAHUN 2022	PRAKIRAAN CAPAIAN TARGET RENJA OPD TAHUN 2023	CAPAIAN KINERJA DAN KERANGKA PENDANAAN						KELOMPOK SASARAN	PRAKIRAAN MAJU RENCANA TAHUN 2025		PERANGKAT DAERAH PENANGGUNG JAWAB
							TARGET 2024	PAGU INDIKATIF (Rp)	LOKASI	SUMBER DANA	PRIORITAS			TARGET	PAGU INDIKATIF (Rp)	
											NASIONAL	DAERAH				
1	2	3	4	5	6	7	8	9	10	11	12	13	14	15	16	17
			<i>Jumlah Balita yang Mendapatkan Pelayanan Kesehatan Sesuai Standar</i>				2370 Orang	83.800.000,00	- Kab. Gowa, Barombong, Semua Kel/Desa	DAK NON FISIK-BOKKB-BOK	Meningkatkan Sumber Daya Manusia Yang Berkualitas Dan Berdaya Saing	5. Pemanfaatan manusia PK1. Meningkatkan Kualitas Sumber Daya Manusia yang inklusif dan Berdaya Saing	Masyarakat dan Petugas Kesehatan		83.800.000,00	PUSKESMAS KANJILO
	1.02.02.2.02.0005	Pengelolaan Pelayanan Kesehatan pada Usia Pendidikan Dasar														
			<i>Jumlah Anak Usia Pendidikan Dasar yang Mendapatkan Pelayanan Kesehatan Sesuai Standar</i>				3795 Orang	15.000.000,00	- Kab. Gowa, Barombong, Semua Kel/Desa	DAK NON FISIK-BOKKB-BOK	Meningkatkan Sumber Daya Manusia Yang Berkualitas Dan Berdaya Saing	5. Pemanfaatan manusia PK1. Meningkatkan Kualitas Sumber Daya Manusia yang inklusif dan Berdaya Saing	Masyarakat dan Petugas Kesehatan		15.000.000,00	PUSKESMAS KANJILO
	1.02.02.2.02.0006	Pengelolaan Pelayanan Kesehatan pada Usia Produktif														
			<i>Jumlah Penduduk Usia Produktif yang Mendapatkan Pelayanan Kesehatan Sesuai Standar</i>				16820 Orang	7.700.000,00	- Kab. Gowa, Barombong, Semua Kel/Desa	DAK NON FISIK-BOKKB-BOK	Meningkatkan Sumber Daya Manusia Yang Berkualitas Dan Berdaya Saing	5. Pemanfaatan manusia PK1. Meningkatkan Kualitas Sumber Daya Manusia yang inklusif dan Berdaya Saing	Masyarakat dan Petugas Kesehatan		7.700.000,00	PUSKESMAS KANJILO
	1.02.02.2.02.0007	Pengelolaan Pelayanan Kesehatan pada Usia Lanjut														
			<i>Jumlah Penduduk Usia Lanjut yang Mendapatkan Pelayanan Kesehatan Sesuai Standar</i>				1932 Orang	16.800.000,00	- Kab. Gowa, Barombong, Semua Kel/Desa	DAK NON FISIK-BOKKB-BOK	Meningkatkan Sumber Daya Manusia Yang Berkualitas Dan Berdaya Saing	5. Pemanfaatan manusia PK1. Meningkatkan Kualitas Sumber Daya Manusia yang inklusif dan Berdaya Saing	Masyarakat dan Petugas Kesehatan		16.800.000,00	PUSKESMAS KANJILO
	1.02.02.2.02.0010	Pengelolaan Pelayanan Kesehatan Orang dengan Gangguan Jiwa Berat														

NO	KODE	URUSAN / BIDANG URUSAN / PROGRAM / KEGIATAN / SUB KEGIATAN	INDIKATOR PROGRAM / KEGIATAN / SUB KEGIATAN	TARGET AKHIR PERIODE RENSTRA OPD	REALISASI CAPAIAN RENJA OPD TAHUN 2022	PRAKIRAAN CAPAIAN TARGET RENJA OPD TAHUN 2023	CAPAIAN KINERJA DAN KERANGKA PENDANAAN						KELOMPOK SASARAN	PRAKIRAAN MAJU RENCANA TAHUN 2025		PERANGKAT DAERAH PENANGGUNG JAWAB
							TARGET 2024	PAGU INDIKATIF (Rp)	LOKASI	SUMBER DANA	PRIORITAS			TARGET	PAGU INDIKATIF (Rp)	
											NASIONAL	DAERAH				
1	2	3	4	5	6	7	8	9	10	11	12	13	14	15	16	17
			<i>Jumlah Orang yang Mendapatkan Pelayanan Kesehatan Orang dengan Gangguan Jiwa Berat Sesuai Standar</i>				68 Orang	12.000.000,00	- Kab. Gowa, Barombong, Semua Kel/Desa	DAK NON FISIK-BOKKB-BOK	Meningkatkan Sumber Daya Manusia Yang Berkualitas Dan Berdaya Saing	5. Pemanfaatan manusia PK1. Meningkatkan Kualitas Sumber Daya Manusia yang inklusif dan Berdaya Saing	Masyarakat dan Petugas Kesehatan		12.000.000,00	PUSKESMAS KANJILO
	1.02.02.2.02.0011	Pengelolaan Pelayanan Kesehatan Orang Terduga Tuberkulosis														
			<i>Jumlah Orang Terduga Menderita Tuberkulosis yang Mendapatkan Pelayanan Sesuai Standar</i>				1510 Orang	19.400.000,00	- Kab. Gowa, Barombong, Semua Kel/Desa	DAK NON FISIK-BOKKB-BOK	Meningkatkan Sumber Daya Manusia Yang Berkualitas Dan Berdaya Saing	5. Pemanfaatan manusia PK1. Meningkatkan Kualitas Sumber Daya Manusia yang inklusif dan Berdaya Saing	Masyarakat dan Petugas Kesehatan		19.400.000,00	PUSKESMAS KANJILO
	1.02.02.2.02.0012	Pengelolaan Pelayanan Kesehatan Orang dengan Risiko Terinfeksi HIV														
			<i>Jumlah Orang Terduga Menderita HIV yang Mendapatkan Pelayanan Sesuai Standar</i>				623 Orang	1.200.000,00	- Kab. Gowa, Barombong, Semua Kel/Desa	DAK NON FISIK-BOKKB-BOK	Meningkatkan Sumber Daya Manusia Yang Berkualitas Dan Berdaya Saing	5. Pemanfaatan manusia PK1. Meningkatkan Kualitas Sumber Daya Manusia yang inklusif dan Berdaya Saing	Masyarakat dan Petugas Kesehatan		1.200.000,00	PUSKESMAS KANJILO
	1.02.02.2.02.0014	Pengelolaan Pelayanan Kesehatan bagi Penduduk Terdampak Krisis Kesehatan Akibat Bencana dan/atau Berpotensi Bencana														
			<i>Jumlah Dokumen Hasil Pengelolaan Pelayanan Kesehatan bagi Penduduk Terdampak Krisis Kesehatan Akibat Bencana dan/atau Berpotensi Bencana Sesuai Standar</i>				1 Dokumen	800.000,00	- Kab. Gowa, Barombong, Semua Kel/Desa	DAK NON FISIK-BOKKB-BOK	Meningkatkan Sumber Daya Manusia Yang Berkualitas Dan Berdaya Saing	5. Pemanfaatan manusia PK1. Meningkatkan Kualitas Sumber Daya Manusia yang inklusif dan Berdaya Saing	Masyarakat dan Petugas Kesehatan		800.000,00	PUSKESMAS KANJILO
	1.02.02.2.02.0015	Pengelolaan Pelayanan Kesehatan Gizi Masyarakat														

NO	KODE	URUSAN / BIDANG URUSAN / PROGRAM / KEGIATAN / SUB KEGIATAN	INDIKATOR PROGRAM / KEGIATAN / SUB KEGIATAN	TARGET AKHIR PERIODE RENSTRA OPD	REALISASI CAPAIAN RENJA OPD TAHUN 2022	PRAKIRAAN CAPAIAN TARGET RENJA OPD TAHUN 2023	CAPAIAN KINERJA DAN KERANGKA PENDANAAN						KELOMPOK SASARAN	PRAKIRAAN MAJU RENCANA TAHUN 2025		PERANGKAT DAERAH PENANGGUNG JAWAB
							TARGET 2024	PAGU INDIKATIF (Rp)	LOKASI	SUMBER DANA	PRIORITAS			TARGET	PAGU INDIKATIF (Rp)	
											NASIONAL	DAERAH				
1	2	3	4	5	6	7	8	9	10	11	12	13	14	15	16	17
			<i>Jumlah Dokumen Hasil Pengelolaan Pelayanan Kesehatan Gizi Masyarakat</i>				1 Dokumen	308.555.000,00	- Kab. Gowa, Barombong, Semua Kel/Desa	DAK NON FISIK-BOKKB-BOK	Meningkatkan Sumber Daya Manusia Yang Berkualitas Dan Berdaya Saing	5. Pemanfaatan manusia PK1. Meningkatkan Kualitas Sumber Daya Manusia yang inklusif dan Berdaya Saing	Masyarakat dan Petugas Kesehatan		308.555.000,00	PUSKESMAS KANJILO
	1.02.02.2.02.0016	Pengelolaan Pelayanan Kesehatan Kerja dan Olahraga														
			<i>Jumlah Dokumen Hasil Pengelolaan Pelayanan Kesehatan Kerja dan Olahraga</i>				1 Dokumen	19.640.000,00	- Kab. Gowa, Bontomarannu, Semua Kel/Desa	DAK NON FISIK-BOKKB-BOK	Meningkatkan Sumber Daya Manusia Yang Berkualitas Dan Berdaya Saing	5. Pemanfaatan manusia PK1. Meningkatkan Kualitas Sumber Daya Manusia yang inklusif dan Berdaya Saing	Masyarakat dan Petugas Kesehatan		19.640.000,00	PUSKESMAS KANJILO
	1.02.02.2.02.0017	Pengelolaan Pelayanan Kesehatan Lingkungan														
			<i>Jumlah Dokumen Hasil Pengelolaan Pelayanan Kesehatan Lingkungan</i>				1 Dokumen	25.800.000,00	- Kab. Gowa, Barombong, Semua Kel/Desa	DAK NON FISIK-BOKKB-BOK	Meningkatkan Sumber Daya Manusia Yang Berkualitas Dan Berdaya Saing	5. Pemanfaatan manusia PK1. Meningkatkan Kualitas Sumber Daya Manusia yang inklusif dan Berdaya Saing	Masyarakat dan Petugas Kesehatan		25.800.000,00	PUSKESMAS KANJILO
	1.02.02.2.02.0018	Pengelolaan Pelayanan Promosi Kesehatan														
			<i>Jumlah Dokumen Hasil Pengelolaan Pelayanan Promosi Kesehatan</i>				1 Dokumen	10.450.000,00	- Kab. Gowa, Barombong, Semua Kel/Desa	DAK NON FISIK-BOKKB-BOK	Meningkatkan Sumber Daya Manusia Yang Berkualitas Dan Berdaya Saing	5. Pemanfaatan manusia PK1. Meningkatkan Kualitas Sumber Daya Manusia yang inklusif dan Berdaya Saing	Masyarakat dan Petugas Kesehatan		10.450.000,00	PUSKESMAS KANJILO
	1.02.02.2.02.0020	Pengelolaan Surveilans Kesehatan														

NO	KODE	URUSAN / BIDANG URUSAN / PROGRAM / KEGIATAN / SUB KEGIATAN	INDIKATOR PROGRAM / KEGIATAN / SUB KEGIATAN	TARGET AKHIR PERIODE RENSTRA OPD	REALISASI CAPAIAN RENJA OPD TAHUN 2022	PRAKIRAAN CAPAIAN TARGET RENJA OPD TAHUN 2023	CAPAIAN KINERJA DAN KERANGKA PENDANAAN						KELOMPOK SASARAN	PRAKIRAAN MAJU RENCANA TAHUN 2025		PERANGKAT DAERAH PENANGGUNG JAWAB
							TARGET 2024	PAGU INDIKATIF (Rp)	LOKASI	SUMBER DANA	PRIORITAS			TARGET	PAGU INDIKATIF (Rp)	
											NASIONAL	DAERAH				
1	2	3	4	5	6	7	8	9	10	11	12	13	14	15	16	17
			<i>Jumlah Dokumen Hasil Pengelolaan Surveilans Kesehatan</i>				1 Dokumen	12.400.000,00	- Kab. Gowa, Barombong, Semua Kel/Desa	DAK NON FISIK-BOKKB-BOK	Meningkatkan Sumber Daya Manusia Yang Berkualitas Dan Berdaya Saing	5. Pemanfaatan manusia PK1. Meningkatkan Kualitas Sumber Daya Manusia yang inklusif dan Berdaya Saing	Masyarakat dan Petugas Kesehatan		12.400.000,00	PUSKESMAS KANJILO
	1.02.02.2.02.0022	Pengelolaan Pelayanan Kesehatan Jiwa dan NAPZA														
			<i>Jumlah Penyalahguna NAPZA yang Mendapatkan Pelayanan Kesehatan</i>				4205 Orang	18.000.000,00	- Kab. Gowa, Barombong, Semua Kel/Desa	DAK NON FISIK-BOKKB-BOK	Meningkatkan Sumber Daya Manusia Yang Berkualitas Dan Berdaya Saing	5. Pemanfaatan manusia PK1. Meningkatkan Kualitas Sumber Daya Manusia yang inklusif dan Berdaya Saing	Masyarakat dan Petugas Kesehatan		18.000.000,00	PUSKESMAS KANJILO
	1.02.02.2.02.0025	Pelayanan Kesehatan Penyakit Menular dan Tidak Menular														
			<i>Jumlah Dokumen Hasil Pelayanan Kesehatan Penyakit Menular dan Tidak Menular</i>				1 Dokumen	194.800.000,00	- Kab. Gowa, Barombong, Semua Kel/Desa	DAK NON FISIK-BOKKB-BOK	Meningkatkan Sumber Daya Manusia Yang Berkualitas Dan Berdaya Saing	5. Pemanfaatan manusia PK1. Meningkatkan Kualitas Sumber Daya Manusia yang inklusif dan Berdaya Saing	Masyarakat dan Petugas Kesehatan		194.800.000,00	PUSKESMAS KANJILO
	1.02.02.2.02.0026	Pengelolaan Jaminan Kesehatan Masyarakat														
			<i>Jumlah Dokumen Hasil Pengelolaan Jaminan Kesehatan Masyarakat</i>				12 Dokumen	1.222.417.200,00	- Kab. Gowa, Barombong, Semua Kel/Desa	PENDAPATAN DANA KAPITASI JKN PADA FKTP	Meningkatkan Sumber Daya Manusia Yang Berkualitas Dan Berdaya Saing	5. Pemanfaatan manusia PK1. Meningkatkan Kualitas Sumber Daya Manusia yang inklusif dan Berdaya Saing	Masyarakat dan Petugas Kesehatan		1.222.417.200,00	PUSKESMAS KANJILO
	1.02.02.2.02.0028	Pengambilan dan Pengiriman Spesimen Penyakit Potensial KLB ke Laboratorium Rujukan/Nasional														

NO	KODE	URUSAN / BIDANG URUSAN / PROGRAM / KEGIATAN / SUB KEGIATAN	INDIKATOR PROGRAM / KEGIATAN / SUB KEGIATAN	TARGET AKHIR PERIODE RENSTRA OPD	REALISASI CAPAIAN RENJA OPD TAHUN 2022	PRAKIRAAN CAPAIAN TARGET RENJA OPD TAHUN 2023	CAPAIAN KINERJA DAN KERANGKA PENDANAAN						KELOMPOK SASARAN	PRAKIRAAN MAJU RENCANA TAHUN 2025		PERANGKAT DAERAH PENANGGUNG JAWAB
							TARGET 2024	PAGU INDIKATIF (Rp)	LOKASI	SUMBER DANA	PRIORITAS			TARGET	PAGU INDIKATIF (Rp)	
											NASIONAL	DAERAH				
1	2	3	4	5	6	7	8	9	10	11	12	13	14	15	16	17
			<i>Jumlah Spesimen Penyakit Potensial Kejadian Luar Biasa (KLB) ke Laboratorium Rujukan/Nasional yang Didistribusikan</i>				40 Paket	3.400.000,00	- Kab. Gowa, Barombong, Semua Kel/Desa	DAK NON FISIK-BOKKB-BOK	Meningkatkan Sumber Daya Manusia Yang Berkualitas Dan Berdaya Saing	5. Pemanfaatan manusia PK1. Meningkatkan Kualitas Sumber Daya Manusia yang inklusif dan Berdaya Saing	Masyarakat dan Petugas Kesehatan		3.400.000,00	PUSKESMAS KANJILO
	1.02.02.2.02.0033	Operasional Pelayanan Puskesmas														
			<i>Jumlah Dokumen Operasional Pelayanan Puskesmas</i>				1 Dokumen	206.018.000,00	- Kab. Gowa, Barombong, Semua Kel/Desa	DAK NON FISIK-BOKKB-BOK	Meningkatkan Sumber Daya Manusia Yang Berkualitas Dan Berdaya Saing	5. Pemanfaatan manusia PK1. Meningkatkan Kualitas Sumber Daya Manusia yang inklusif dan Berdaya Saing	Masyarakat dan Petugas Kesehatan		206.018.000,00	PUSKESMAS KANJILO
	1.02.02.2.02.0036	Investigasi Awal Kejadian Tidak Diharapkan (Kejadian Ikutan Pasca Imunisasi dan Pemberian Obat Massal)														
			<i>Jumlah Laporan Hasil Investigasi Awal Kejadian Tidak Diharapkan (Kejadian Ikutan Pasca Imunisasi dan Pemberian Obat Massal)</i>				1 Laporan	1.200.000,00	- Kab. Gowa, Barombong, Semua Kel/Desa	DAK NON FISIK-BOKKB-BOK	Meningkatkan Sumber Daya Manusia Yang Berkualitas Dan Berdaya Saing	5. Pemanfaatan manusia PK1. Meningkatkan Kualitas Sumber Daya Manusia yang inklusif dan Berdaya Saing	Masyarakat dan Petugas Kesehatan		1.200.000,00	PUSKESMAS KANJILO
	1.02.02.2.02.0042	Pengelolaan pelayanan kesehatan Malaria														
			<i>Jumlah orang yang mendapatkan pelayanan kesehatan malaria</i>				10 Orang	2.200.000,00	- Kab. Gowa, Barombong, Semua Kel/Desa	DAK NON FISIK-BOKKB-BOK	Meningkatkan Sumber Daya Manusia Yang Berkualitas Dan Berdaya Saing	5. Pemanfaatan manusia PK1. Meningkatkan Kualitas Sumber Daya Manusia yang inklusif dan Berdaya Saing	Masyarakat dan Petugas Kesehatan		2.200.000,00	PUSKESMAS KANJILO
2.	1.02.05	PROGRAM PEMBERDAYAAN MASYARAKAT BIDANG KESEHATAN	<i>Persentase Masyarakat yang memiliki perilaku Hidup Bersih dan Sehat</i>	-			100 %	50.400.000,00						-	50.400.000,00	

NO	KODE	URUSAN / BIDANG URUSAN / PROGRAM / KEGIATAN / SUB KEGIATAN	INDIKATOR PROGRAM / KEGIATAN / SUB KEGIATAN	TARGET AKHIR PERIODE RENSTRA OPD	REALISASI CAPAIAN RENJA OPD TAHUN 2022	PRAKIRAAN CAPAIAN TARGET RENJA OPD TAHUN 2023	CAPAIAN KINERJA DAN KERANGKA PENDANAAN						KELOMPOK SASARAN	PRAKIRAAN MAJU RENCANA TAHUN 2025		PERANGKAT DAERAH PENANGGUNG JAWAB	
							TARGET 2024	PAGU INDIKATIF (Rp)	LOKASI	SUMBER DANA	PRIORITAS			TARGET	PAGU INDIKATIF (Rp)		
											NASIONAL	DAERAH					
1	2	3	4	5	6	7	8	9	10	11	12	13	14	15	16	17	
	1.02.05.2.03	Pengembangan dan Pelaksanaan Upaya Kesehatan Bersumber Daya Masyarakat (UKBM) Tingkat Daerah Kabupaten/Kota	<i>Persentase Upaya Kesehatan Bersumber Daya Masyarakat (UKBM) yang dibina</i>	-			70 Persen	50.400.000,00			Meningkatkan Sumber Daya Manusia Yang Berkualitas Dan Berdaya Saing	5. Pemanfaatan manusia PK1. Meningkatkan Kualitas Sumber Daya Manusia yang inklusif dan Berdaya Saing	Kader Kesehatan Masyarakat	-	50.400.000,00	PUSKESMAS KANJILO	
	1.02.05.2.03.0001	Bimbingan Teknis dan Supervisi Pengembangan dan Pelaksanaan Upaya Kesehatan Bersumber Daya Masyarakat (UKBM)															
			<i>Jumlah Dokumen Hasil Bimbingan Teknis dan Supervisi Upaya Kesehatan Bersumber Daya Masyarakat (UKBM)</i>				1 Dokumen	50.400.000,00	- Kab. Gowa, Barombong, Semua Kel/Desa	DAK NON FISIK-BOKKB-BOK	Meningkatkan Sumber Daya Manusia Yang Berkualitas Dan Berdaya Saing	5. Pemanfaatan manusia PK1. Meningkatkan Kualitas Sumber Daya Manusia yang inklusif dan Berdaya Saing	Kader Kesehatan Masyarakat		50.400.000,00	PUSKESMAS KANJILO	
		PUSKESMAS KAMPILI							2.811.241.965,00							2.811.241.965,00	
	1	URUSAN PEMERINTAHAN WAJIB YANG BERKAITAN DENGAN PELAYANAN DASAR						2.811.241.965,00							2.811.241.965,00		
	1.02	URUSAN PEMERINTAHAN BIDANG KESEHATAN						2.811.241.965,00							2.811.241.965,00		

NO	KODE	URUSAN / BIDANG URUSAN / PROGRAM / KEGIATAN / SUB KEGIATAN	INDIKATOR PROGRAM / KEGIATAN / SUB KEGIATAN	TARGET AKHIR PERIODE RENSTRA OPD	REALISASI CAPAIAN RENJA OPD TAHUN 2022	PRAKIRAAN CAPAIAN TARGET RENJA OPD TAHUN 2023	CAPAIAN KINERJA DAN KERANGKA PENDANAAN					KELOMPOK SASARAN	PRAKIRAAN MAJU RENCANA TAHUN 2025		PERANGKAT DAERAH PENANGGUNG JAWAB	
							TARGET 2024	PAGU INDIKATIF (Rp)	LOKASI	SUMBER DANA	PRIORITAS		TARGET	PAGU INDIKATIF (Rp)		
											NASIONAL					DAERAH
1	2	3	4	5	6	7	8	9	10	11	12	13	14	15	16	17
1.	1.02.02	PROGRAM PEMENUHAN UPAYA KESEHATAN PERORANGAN DAN UPAYA KESEHATAN MASYARAKAT	<i>Persentase warga negara penderita hipertensi yang mendapatkan layanan keehatan Persentase warga negara dengan risiko terinfeksi virus yang melemahkan daya tahan tubuh manusia (Human Immunodeficiency Virus) yang mendapatkan layanan kesehatan Persentase warga negara usia produktif yang mendapatkan layanan keehatan Persentase RS Rujukan Tingkat kabupaten/kota yang terakreditasi Persentase ibu hamil yang mendapatkan layanan keehatan Persentase layanan pemenuhan UKP dan UKM Persentase bayi baru lahir yang mendapatkan layanan keehatan Persentase ibu bersalin yang mendapatkan layanan keehatan Persentase balita yang mendapatkan layanan keehatan Persentase warga negara usia lanjut yang mendapatkan layanan keehatan Persentase warga negara terduga TBC yang mendapatkan layanan keehatan Persentase warga negara penderita DM yang mendapatkan layanan keehatan Persentase warga negara dengan gangguan jiwa berat yang terlayani keehatan Persentase warga negara usia pendidikan dasar yang mendapatkan layanan keehatan Rasio Daya Tampung Rumah Sakit Rujukan</i>	-			100 % 100 % 100 % 100 % 100 % 100 % 100 % 100 % 100 % 100 % 100 % 100 % 100 % 100 % 100 % 100 % 1 : 277.999 Rasio	2.772.641.965,00					-	2.772.641.965,00		

NO	KODE	URUSAN / BIDANG URUSAN / PROGRAM / KEGIATAN / SUB KEGIATAN	INDIKATOR PROGRAM / KEGIATAN / SUB KEGIATAN	TARGET AKHIR PERIODE RENSTRA OPD	REALISASI CAPAIAN RENJA OPD TAHUN 2022	PRAKIRAAN CAPAIAN TARGET RENJA OPD TAHUN 2023	CAPAIAN KINERJA DAN KERANGKA PENDANAAN						KELOMPOK SASARAN	PRAKIRAAN MAJU RENCANA TAHUN 2025		PERANGKAT DAERAH PENANGGUNG JAWAB
							TARGET 2024	PAGU INDIKATIF (Rp)	LOKASI	SUMBER DANA	PRIORITAS			TARGET	PAGU INDIKATIF (Rp)	
											NASIONAL	DAERAH				
1	2	3	4	5	6	7	8	9	10	11	12	13	14	15	16	17
	1.02.02.2.01	Penyediaan Fasilitas Pelayanan Kesehatan untuk UKM dan UKP Kewenangan Daerah Kabupaten/Kota	<i>Persentase Fasilitas Pelayanan Kesehatan UKM dan UKP yang terlaksana</i>	-			100 Persen	6.304.893,00			Meningkatkan Sumber Daya Manusia Yang Berkualitas Dan Berdaya Saing	5. Pemanfaatan manusia PK1. Meningkatkan Kualitas Sumber Daya Manusia yang inklusif dan Berdaya Saing	Alkes Puskesmas	-	6.304.893,00	PUSKESMAS KAMPILI
	1.02.02.2.01.0020	Pemeliharaan Rutin dan Berkala Alat Kesehatan/Alat Penunjang Medik Fasilitas Pelayanan Kesehatan														
			<i>Jumlah Alat Kesehatan/Alat Penunjang Medik Fasilitas Layanan Kesehatan yang Terpelihara Sesuai Standar</i>				35 Unit	6.304.893,00	- Kab. Gowa, Palangga, Pallangga	DAK NON FISIK-BOKKB-BOK	Meningkatkan Sumber Daya Manusia Yang Berkualitas Dan Berdaya Saing	5. Pemanfaatan manusia PK1. Meningkatkan Kualitas Sumber Daya Manusia yang inklusif dan Berdaya Saing	Alkes Puskesmas		6.304.893,00	PUSKESMAS KAMPILI
	1.02.02.2.02	Penyediaan Layanan Kesehatan untuk UKM dan UKP Rujukan Tingkat Daerah Kabupaten/Kota	<i>Persentase layanan kesehatan UKM dan UKP rujukan yang terlaksana</i> <i>Persentase Unit Pelayanan yang menerapkan Standar Pelayanan</i>	-			100 Persen 100 Persen	2.766.337.072,00			Meningkatkan Sumber Daya Manusia Yang Berkualitas Dan Berdaya Saing	5. Pemanfaatan manusia PK1. Meningkatkan Kualitas Sumber Daya Manusia yang inklusif dan Berdaya Saing	Masyarakat dan Petugas Kesehatan	-	2.766.337.072,00	PUSKESMAS KAMPILI
	1.02.02.2.02.0001	Pengelolaan Pelayanan Kesehatan Ibu Hamil														
			<i>Jumlah Ibu Hamil yang Mendapatkan Pelayanan Kesehatan Sesuai Standar</i>				673 Orang	70.300.000,00	- Kab. Gowa, Palangga, Semua Kel/Desa	DAK NON FISIK-BOKKB-BOK	Meningkatkan Sumber Daya Manusia Yang Berkualitas Dan Berdaya Saing	5. Pemanfaatan manusia PK1. Meningkatkan Kualitas Sumber Daya Manusia yang inklusif dan Berdaya Saing	Masyarakat dan Petugas Kesehatan		70.300.000,00	PUSKESMAS KAMPILI
	1.02.02.2.02.0004	Pengelolaan Pelayanan Kesehatan Balita														

NO	KODE	URUSAN / BIDANG URUSAN / PROGRAM / KEGIATAN / SUB KEGIATAN	INDIKATOR PROGRAM / KEGIATAN / SUB KEGIATAN	TARGET AKHIR PERIODE RENSTRA OPD	REALISASI CAPAIAN RENJA OPD TAHUN 2022	PRAKIRAAN CAPAIAN TARGET RENJA OPD TAHUN 2023	CAPAIAN KINERJA DAN KERANGKA PENDANAAN						KELOMPOK SASARAN	PRAKIRAAN MAJU RENCANA TAHUN 2025		PERANGKAT DAERAH PENANGGUNG JAWAB
							TARGET 2024	PAGU INDIKATIF (Rp)	LOKASI	SUMBER DANA	PRIORITAS			TARGET	PAGU INDIKATIF (Rp)	
											NASIONAL	DAERAH				
1	2	3	4	5	6	7	8	9	10	11	12	13	14	15	16	17
			<i>Jumlah Balita yang Mendapatkan Pelayanan Kesehatan Sesuai Standar</i>				2394 Orang	52.300.000,00	- Kab. Gowa, Palangga, Semua Kel/Desa	DAK NON FISIK-BOKKB-BOK	Meningkatkan Sumber Daya Manusia Yang Berkualitas Dan Berdaya Saing	5. Pemanfaatan manusia PK1. Meningkatkan Kualitas Sumber Daya Manusia yang inklusif dan Berdaya Saing	Masyarakat dan Petugas Kesehatan		52.300.000,00	PUSKESMAS KAMPILI
	1.02.02.2.02.0005	Pengelolaan Pelayanan Kesehatan pada Usia Pendidikan Dasar														
			<i>Jumlah Anak Usia Pendidikan Dasar yang Mendapatkan Pelayanan Kesehatan Sesuai Standar</i>				5003 Orang	31.200.000,00	- Kab. Gowa, Palangga, Semua Kel/Desa	DAK NON FISIK-BOKKB-BOK	Meningkatkan Sumber Daya Manusia Yang Berkualitas Dan Berdaya Saing	5. Pemanfaatan manusia PK1. Meningkatkan Kualitas Sumber Daya Manusia yang inklusif dan Berdaya Saing	Masyarakat dan Petugas Kesehatan		31.200.000,00	PUSKESMAS KAMPILI
	1.02.02.2.02.0006	Pengelolaan Pelayanan Kesehatan pada Usia Produktif														
			<i>Jumlah Penduduk Usia Produktif yang Mendapatkan Pelayanan Kesehatan Sesuai Standar</i>				16433 Orang	13.600.000,00	- Kab. Gowa, Palangga, Semua Kel/Desa	DAK NON FISIK-BOKKB-BOK	Meningkatkan Sumber Daya Manusia Yang Berkualitas Dan Berdaya Saing	5. Pemanfaatan manusia PK1. Meningkatkan Kualitas Sumber Daya Manusia yang inklusif dan Berdaya Saing	Masyarakat dan Petugas Kesehatan		13.600.000,00	PUSKESMAS KAMPILI
	1.02.02.2.02.0007	Pengelolaan Pelayanan Kesehatan pada Usia Lanjut														
			<i>Jumlah Penduduk Usia Lanjut yang Mendapatkan Pelayanan Kesehatan Sesuai Standar</i>				4207 Orang	11.220.000,00	- Kab. Gowa, Palangga, Semua Kel/Desa	DAK NON FISIK-BOKKB-BOK	Meningkatkan Sumber Daya Manusia Yang Berkualitas Dan Berdaya Saing	5. Pemanfaatan manusia PK1. Meningkatkan Kualitas Sumber Daya Manusia yang inklusif dan Berdaya Saing	Masyarakat dan Petugas Kesehatan		11.220.000,00	PUSKESMAS KAMPILI
	1.02.02.2.02.0010	Pengelolaan Pelayanan Kesehatan Orang dengan Gangguan Jiwa Berat														

NO	KODE	URUSAN / BIDANG URUSAN / PROGRAM / KEGIATAN / SUB KEGIATAN	INDIKATOR PROGRAM / KEGIATAN / SUB KEGIATAN	TARGET AKHIR PERIODE RENSTRA OPD	REALISASI CAPAIAN RENJA OPD TAHUN 2022	PRAKIRAAN CAPAIAN TARGET RENJA OPD TAHUN 2023	CAPAIAN KINERJA DAN KERANGKA PENDANAAN						KELOMPOK SASARAN	PRAKIRAAN MAJU RENCANA TAHUN 2025		PERANGKAT DAERAH PENANGGUNG JAWAB
							TARGET 2024	PAGU INDIKATIF (Rp)	LOKASI	SUMBER DANA	PRIORITAS			TARGET	PAGU INDIKATIF (Rp)	
											NASIONAL	DAERAH				
1	2	3	4	5	6	7	8	9	10	11	12	13	14	15	16	17
			<i>Jumlah Orang yang Mendapatkan Pelayanan Kesehatan Orang dengan Gangguan Jiwa Berat Sesuai Standar</i>				87 Orang	1.600.000,00	- Kab. Gowa, Palangga, Semua Kel/Desa	DAK NON FISIK-BOKKB-BOK	Meningkatkan Sumber Daya Manusia Yang Berkualitas Dan Berdaya Saing	5. Pemanfaatan manusia PK1. Meningkatkan Kualitas Sumber Daya Manusia yang inklusif dan Berdaya Saing	Masyarakat dan Petugas Kesehatan		1.600.000,00	PUSKESMAS KAMPILI
	1.02.02.2.02.0011	Pengelolaan Pelayanan Kesehatan Orang Terduga Tuberkulosis														
			<i>Jumlah Orang Terduga Menderita Tuberkulosis yang Mendapatkan Pelayanan Sesuai Standar</i>				1805 Orang	12.000.000,00	- Kab. Gowa, Palangga, Semua Kel/Desa	DAK NON FISIK-BOKKB-BOK	Meningkatkan Sumber Daya Manusia Yang Berkualitas Dan Berdaya Saing	5. Pemanfaatan manusia PK1. Meningkatkan Kualitas Sumber Daya Manusia yang inklusif dan Berdaya Saing	Masyarakat dan Petugas Kesehatan		12.000.000,00	PUSKESMAS KAMPILI
	1.02.02.2.02.0012	Pengelolaan Pelayanan Kesehatan Orang dengan Risiko Terinfeksi HIV														
			<i>Jumlah Orang Terduga Menderita HIV yang Mendapatkan Pelayanan Sesuai Standar</i>				774 Orang	3.200.000,00	- Kab. Gowa, Palangga, Semua Kel/Desa	DAK NON FISIK-BOKKB-BOK	Meningkatkan Sumber Daya Manusia Yang Berkualitas Dan Berdaya Saing	5. Pemanfaatan manusia PK1. Meningkatkan Kualitas Sumber Daya Manusia yang inklusif dan Berdaya Saing	Masyarakat dan Petugas Kesehatan		3.200.000,00	PUSKESMAS KAMPILI
	1.02.02.2.02.0014	Pengelolaan Pelayanan Kesehatan bagi Penduduk Terdampak Krisis Kesehatan Akibat Bencana dan/atau Berpotensi Bencana														
			<i>Jumlah Dokumen Hasil Pengelolaan Pelayanan Kesehatan bagi Penduduk Terdampak Krisis Kesehatan Akibat Bencana dan/atau Berpotensi Bencana Sesuai Standar</i>				1 Dokumen	3.000.000,00	- Kab. Gowa, Palangga, Semua Kel/Desa	DAK NON FISIK-BOKKB-BOK	Meningkatkan Sumber Daya Manusia Yang Berkualitas Dan Berdaya Saing	5. Pemanfaatan manusia PK1. Meningkatkan Kualitas Sumber Daya Manusia yang inklusif dan Berdaya Saing	Masyarakat dan Petugas Kesehatan		3.000.000,00	PUSKESMAS KAMPILI
	1.02.02.2.02.0015	Pengelolaan Pelayanan Kesehatan Gizi Masyarakat														

NO	KODE	URUSAN / BIDANG URUSAN / PROGRAM / KEGIATAN / SUB KEGIATAN	INDIKATOR PROGRAM / KEGIATAN / SUB KEGIATAN	TARGET AKHIR PERIODE RENSTRA OPD	REALISASI CAPAIAN RENJA OPD TAHUN 2022	PRAKIRAAN CAPAIAN TARGET RENJA OPD TAHUN 2023	CAPAIAN KINERJA DAN KERANGKA PENDANAAN						KELOMPOK SASARAN	PRAKIRAAN MAJU RENCANA TAHUN 2025		PERANGKAT DAERAH PENANGGUNG JAWAB
							TARGET 2024	PAGU INDIKATIF (Rp)	LOKASI	SUMBER DANA	PRIORITAS			TARGET	PAGU INDIKATIF (Rp)	
											NASIONAL	DAERAH				
1	2	3	4	5	6	7	8	9	10	11	12	13	14	15	16	17
			<i>Jumlah Dokumen Hasil Pengelolaan Pelayanan Kesehatan Gizi Masyarakat</i>				1 Dokumen	304.958.000,00	- Kab. Gowa, Palangga, Semua Kel/Desa	DAK NON FISIK-BOKKB-BOK	Meningkatkan Sumber Daya Manusia Yang Berkualitas Dan Berdaya Saing	5. Pemanfaatan manusia PK1. Meningkatkan Kualitas Sumber Daya Manusia yang inklusif dan Berdaya Saing	Masyarakat dan Petugas Kesehatan		304.958.000,00	PUSKESMAS KAMPILI
	1.02.02.2.02.0016	Pengelolaan Pelayanan Kesehatan Kerja dan Olahraga														
			<i>Jumlah Dokumen Hasil Pengelolaan Pelayanan Kesehatan Kerja dan Olahraga</i>				1 Dokumen	6.600.000,00	- Kab. Gowa, Palangga, Semua Kel/Desa	DAK NON FISIK-BOKKB-BOK	Meningkatkan Sumber Daya Manusia Yang Berkualitas Dan Berdaya Saing	5. Pemanfaatan manusia PK1. Meningkatkan Kualitas Sumber Daya Manusia yang inklusif dan Berdaya Saing	Masyarakat dan Petugas Kesehatan		6.600.000,00	PUSKESMAS KAMPILI
	1.02.02.2.02.0017	Pengelolaan Pelayanan Kesehatan Lingkungan														
			<i>Jumlah Dokumen Hasil Pengelolaan Pelayanan Kesehatan Lingkungan</i>				1 Dokumen	23.200.000,00	- Kab. Gowa, Palangga, Semua Kel/Desa	DAK NON FISIK-BOKKB-BOK	Meningkatkan Sumber Daya Manusia Yang Berkualitas Dan Berdaya Saing	5. Pemanfaatan manusia PK1. Meningkatkan Kualitas Sumber Daya Manusia yang inklusif dan Berdaya Saing	Masyarakat dan Petugas Kesehatan		23.200.000,00	PUSKESMAS KAMPILI
	1.02.02.2.02.0018	Pengelolaan Pelayanan Promosi Kesehatan														
			<i>Jumlah Dokumen Hasil Pengelolaan Pelayanan Promosi Kesehatan</i>				1 Dokumen	28.728.000,00	- Kab. Gowa, Semua Kecamatan, Semua Kel/Desa	DAK NON FISIK-BOKKB-BOK	Meningkatkan Sumber Daya Manusia Yang Berkualitas Dan Berdaya Saing	5. Pemanfaatan manusia PK1. Meningkatkan Kualitas Sumber Daya Manusia yang inklusif dan Berdaya Saing	Masyarakat dan Petugas Kesehatan		28.728.000,00	PUSKESMAS KAMPILI
	1.02.02.2.02.0020	Pengelolaan Surveilans Kesehatan														

NO	KODE	URUSAN / BIDANG URUSAN / PROGRAM / KEGIATAN / SUB KEGIATAN	INDIKATOR PROGRAM / KEGIATAN / SUB KEGIATAN	TARGET AKHIR PERIODE RENSTRA OPD	REALISASI CAPAIAN RENJA OPD TAHUN 2022	PRAKIRAAN CAPAIAN TARGET RENJA OPD TAHUN 2023	CAPAIAN KINERJA DAN KERANGKA PENDANAAN						KELOMPOK SASARAN	PRAKIRAAN MAJU RENCANA TAHUN 2025		PERANGKAT DAERAH PENANGGUNG JAWAB
							TARGET 2024	PAGU INDIKATIF (Rp)	LOKASI	SUMBER DANA	PRIORITAS			TARGET	PAGU INDIKATIF (Rp)	
											NASIONAL	DAERAH				
1	2	3	4	5	6	7	8	9	10	11	12	13	14	15	16	17
			<i>Jumlah Dokumen Hasil Pengelolaan Surveilans Kesehatan</i>				1 Dokumen	8.600.000,00	- Kab. Gowa, Palangga, Semua Kel/Desa	DAK NON FISIK-BOKKB-BOK	Meningkatkan Sumber Daya Manusia Yang Berkualitas Dan Berdaya Saing	5. Pemanfaatan manusia PK1. Meningkatkan Kualitas Sumber Daya Manusia yang inklusif dan Berdaya Saing	Masyarakat dan Petugas Kesehatan		8.600.000,00	PUSKESMAS KAMPILI
	1.02.02.2.02.0022	Pengelolaan Pelayanan Kesehatan Jiwa dan NAPZA														
			<i>Jumlah Penyalahguna NAPZA yang Mendapatkan Pelayanan Kesehatan</i>				5478 Orang	3.300.000,00	- Kab. Gowa, Palangga, Semua Kel/Desa	DAK NON FISIK-BOKKB-BOK	Meningkatkan Sumber Daya Manusia Yang Berkualitas Dan Berdaya Saing	5. Pemanfaatan manusia PK1. Meningkatkan Kualitas Sumber Daya Manusia yang inklusif dan Berdaya Saing	Masyarakat dan Petugas Kesehatan		3.300.000,00	PUSKESMAS KAMPILI
	1.02.02.2.02.0025	Pelayanan Kesehatan Penyakit Menular dan Tidak Menular														
			<i>Jumlah Dokumen Hasil Pelayanan Kesehatan Penyakit Menular dan Tidak Menular</i>				1 Dokumen	244.190.000,00	- Kab. Gowa, Palangga, Semua Kel/Desa	DAK NON FISIK-BOKKB-BOK	Meningkatkan Sumber Daya Manusia Yang Berkualitas Dan Berdaya Saing	5. Pemanfaatan manusia PK1. Meningkatkan Kualitas Sumber Daya Manusia yang inklusif dan Berdaya Saing	Masyarakat dan Petugas Kesehatan		244.190.000,00	PUSKESMAS KAMPILI
	1.02.02.2.02.0026	Pengelolaan Jaminan Kesehatan Masyarakat														
			<i>Jumlah Dokumen Hasil Pengelolaan Jaminan Kesehatan Masyarakat</i>				12 Dokumen	1.735.815.072,00	- Kab. Gowa, Palangga, Semua Kel/Desa	PENDAPATAN DANA KAPITASI JKN PADA FKTP	Meningkatkan Sumber Daya Manusia Yang Berkualitas Dan Berdaya Saing	5. Pemanfaatan manusia PK1. Meningkatkan Kualitas Sumber Daya Manusia yang inklusif dan Berdaya Saing	Masyarakat dan Petugas Kesehatan		1.735.815.072,00	PUSKESMAS KAMPILI
	1.02.02.2.02.0028	Pengambilan dan Pengiriman Spesimen Penyakit Potensial KLB ke Laboratorium Rujukan/Nasional														

NO	KODE	URUSAN / BIDANG URUSAN / PROGRAM / KEGIATAN / SUB KEGIATAN	INDIKATOR PROGRAM / KEGIATAN / SUB KEGIATAN	TARGET AKHIR PERIODE RENSTRA OPD	REALISASI CAPAIAN RENJA OPD TAHUN 2022	PRAKIRAAN CAPAIAN TARGET RENJA OPD TAHUN 2023	CAPAIAN KINERJA DAN KERANGKA PENDANAAN						KELOMPOK SASARAN	PRAKIRAAN MAJU RENCANA TAHUN 2025		PERANGKAT DAERAH PENANGGUNG JAWAB
							TARGET 2024	PAGU INDIKATIF (Rp)	LOKASI	SUMBER DANA	PRIORITAS			TARGET	PAGU INDIKATIF (Rp)	
											NASIONAL	DAERAH				
1	2	3	4	5	6	7	8	9	10	11	12	13	14	15	16	17
			<i>Jumlah Spesimen Penyakit Potensial Kejadian Luar Biasa (KLB) ke Laboratorium Rujukan/Nasional yang Didistribusikan</i>				10 Paket	1.000.000,00	- Kab. Gowa, Semua Kecamatan, Semua Kel/Desa	DAK NON FISIK-BOKKB-BOK	Meningkatkan Sumber Daya Manusia Yang Berkualitas Dan Berdaya Saing	5. Pemanfaatan manusia PK1. Meningkatkan Kualitas Sumber Daya Manusia yang inklusif dan Berdaya Saing	Masyarakat dan Petugas Kesehatan		1.000.000,00	PUSKESMAS KAMPILI
	1.02.02.2.02.0033	Operasional Pelayanan Puskesmas														
			<i>Jumlah Dokumen Operasional Pelayanan Puskesmas</i>				1 Dokumen	210.726.000,00	- Kab. Gowa, Palangga, Semua Kel/Desa	DAK NON FISIK-BOKKB-BOK	Meningkatkan Sumber Daya Manusia Yang Berkualitas Dan Berdaya Saing	5. Pemanfaatan manusia PK1. Meningkatkan Kualitas Sumber Daya Manusia yang inklusif dan Berdaya Saing	Masyarakat dan Petugas Kesehatan		210.726.000,00	PUSKESMAS KAMPILI
	1.02.02.2.02.0036	Investigasi Awal Kejadian Tidak Diharapkan (Kejadian Ikutan Pasca Imunisasi dan Pemberian Obat Massal)														
			<i>Jumlah Laporan Hasil Investigasi Awal Kejadian Tidak Diharapkan (Kejadian Ikutan Pasca Imunisasi dan Pemberian Obat Massal)</i>				1 Laporan	800.000,00	- Kab. Gowa, Palangga, Semua Kel/Desa	DAK NON FISIK-BOKKB-BOK	Meningkatkan Sumber Daya Manusia Yang Berkualitas Dan Berdaya Saing	5. Pemanfaatan manusia PK1. Meningkatkan Kualitas Sumber Daya Manusia yang inklusif dan Berdaya Saing	Masyarakat dan Petugas Kesehatan		800.000,00	PUSKESMAS KAMPILI
2.	1.02.05	PROGRAM PEMBERDAYAAN MASYARAKAT BIDANG KESEHATAN	<i>Persentase Masyarakat yang memiliki perilaku Hidup Bersih dan Sehat</i>	-			100 %	38.600.000,00						-	38.600.000,00	
	1.02.05.2.03	Pengembangan dan Pelaksanaan Upaya Kesehatan Bersumber Daya Masyarakat (UKBM) Tingkat Daerah Kabupaten/Kota	<i>Persentase Upaya Kesehatan Bersumber Daya Masyarakat (UKBM) yang dibina</i>	-			70 Persen	38.600.000,00			Meningkatkan Sumber Daya Manusia Yang Berkualitas Dan Berdaya Saing	5. Pemanfaatan manusia PK1. Meningkatkan Kualitas Sumber Daya Manusia yang inklusif dan Berdaya Saing	Kader Kesehatan Masyarakat	-	38.600.000,00	PUSKESMAS KAMPILI
	1.02.05.2.03.0001	Bimbingan Teknis dan Supervisi Pengembangan dan Pelaksanaan Upaya Kesehatan Bersumber Daya Masyarakat (UKBM)														

NO	KODE	URUSAN / BIDANG URUSAN / PROGRAM / KEGIATAN / SUB KEGIATAN	INDIKATOR PROGRAM / KEGIATAN / SUB KEGIATAN	TARGET AKHIR PERIODE RENSTRA OPD	REALISASI CAPAIAN RENJA OPD TAHUN 2022	PRAKIRAAN CAPAIAN TARGET RENJA OPD TAHUN 2023	CAPAIAN KINERJA DAN KERANGKA PENDANAAN					KELOMPOK SASARAN	PRAKIRAAN MAJU RENCANA TAHUN 2025		PERANGKAT DAERAH PENANGGUNG JAWAB	
							TARGET 2024	PAGU INDIKATIF (Rp)	LOKASI	SUMBER DANA	PRIORITAS		TARGET	PAGU INDIKATIF (Rp)		
											NASIONAL					DAERAH
1	2	3	4	5	6	7	8	9	10	11	12	13	14	15	16	17
			<i>Jumlah Dokumen Hasil Bimbingan Teknis dan Supervisi Upaya Kesehatan Bersumber Daya Masyarakat (UKBM)</i>				1 Dokumen	38.600.000,00	- Kab. Gowa, Palangga, Semua Kel/Desa	DAK NON FISIK- BOKKB-BOK	Meningkatk an Sumber Daya Manusia Yang Berkualitas Dan Berdaya Saing	5. Peman gunaan manusia PK1. Menin gkatkan Kualitas Sumber Daya Manusia yang inklusif dan Berdaya Saing	Kader Kesehatan Masyarakat		38.600.000,00	PUSKESMAS KAMPILI
		PUSKESMAS BAJENG						4.369.642.000,00						4.369.642.000,00		
	1	URUSAN PEMERINTAHAN WAJIB YANG BERKAITAN DENGAN PELAYANAN DASAR						4.369.642.000,00							4.369.642.000,00	
	1.02	URUSAN PEMERINTAHAN BIDANG KESEHATAN						4.369.642.000,00							4.369.642.000,00	

NO	KODE	URUSAN / BIDANG URUSAN / PROGRAM / KEGIATAN / SUB KEGIATAN	INDIKATOR PROGRAM / KEGIATAN / SUB KEGIATAN	TARGET AKHIR PERIODE RENSTRA OPD	REALISASI CAPAIAN RENJA OPD TAHUN 2022	PRAKIRAAN CAPAIAN TARGET RENJA OPD TAHUN 2023	CAPAIAN KINERJA DAN KERANGKA PENDANAAN					KELOMPOK SASARAN	PRAKIRAAN MAJU RENCANA TAHUN 2025		PERANGKAT DAERAH PENANGGUNG JAWAB	
							TARGET 2024	PAGU INDIKATIF (Rp)	LOKASI	SUMBER DANA	PRIORITAS		TARGET	PAGU INDIKATIF (Rp)		
											NASIONAL					DAERAH
1	2	3	4	5	6	7	8	9	10	11	12	13	14	15	16	17
1.	1.02.02	PROGRAM PEMENUHAN UPAYA KESEHATAN PERORANGAN DAN UPAYA KESEHATAN MASYARAKAT	<p>Persentase warga negara dengan risiko terinfeksi virus yang melemahkan daya tahan tubuh manusia (Human Immunodeficiency Virus) yang mendapatkan layanan kesehatan</p> <p>Persentase warga negara terduga TBC yang mendapatkan layanan kesehatan</p> <p>Persentase warga negara penderita hipertensi yang mendapatkan layanan kesehatan</p> <p>Persentase layanan pemenuhan UKP dan UKM</p> <p>Persentase warga negara usia produktif yang mendapatkan layanan kesehatan</p> <p>Persentase warga negara penderita DM yang mendapatkan layanan kesehatan</p> <p>Persentase bayi baru lahir yang mendapatkan layanan kesehatan</p> <p>Persentase balita yang mendapatkan layanan kesehatan</p> <p>Persentase warga negara dengan gangguan jiwa berat yang terlayani kesehatan</p> <p>Persentase ibu hamil yang mendapatkan layanan kesehatan</p> <p>Persentase ibu bersalin yang mendapatkan layanan kesehatan</p> <p>Persentase RS Rujukan Tingkat kabupaten/kota yang terakreditasi</p> <p>Rasio Daya Tampung Rumah Sakit Rujukan</p> <p>Persentase warga negara usia pendidikan dasar yang mendapatkan layanan kesehatan</p> <p>Persentase warga negara usia lanjut yang mendapatkan layanan kesehatan</p>	-			100 % 100 % 100 % 100 % 100 % 100 % 100 % 100 % 100 % 100 % 100 % 100 % 100 % 1 : 277.999 Rasio 100 % 100 %	4.352.342.000,00						-	4.352.342.000,00	

NO	KODE	URUSAN / BIDANG URUSAN / PROGRAM / KEGIATAN / SUB KEGIATAN	INDIKATOR PROGRAM / KEGIATAN / SUB KEGIATAN	TARGET AKHIR PERIODE RENSTRA OPD	REALISASI CAPAIAN RENJA OPD TAHUN 2022	PRAKIRAAN CAPAIAN TARGET RENJA OPD TAHUN 2023	CAPAIAN KINERJA DAN KERANGKA PENDANAAN						KELOMPOK SASARAN	PRAKIRAAN MAJU RENCANA TAHUN 2025		PERANGKAT DAERAH PENANGGUNG JAWAB
							TARGET 2024	PAGU INDIKATIF (Rp)	LOKASI	SUMBER DANA	PRIORITAS			TARGET	PAGU INDIKATIF (Rp)	
											NASIONAL	DAERAH				
1	2	3	4	5	6	7	8	9	10	11	12	13	14	15	16	17
	1.02.02.2.01	Penyediaan Fasilitas Pelayanan Kesehatan untuk UKM dan UKP Kewenangan Daerah Kabupaten/Kota	<i>Persentase Fasilitas Pelayanan Kesehatan UKM dan UKP yang terlaksana</i>	-			100 Persen	7.784.000,00			Meningkatkan Sumber Daya Manusia Yang Berkualitas Dan Berdaya Saing	5. Pemanfaatan manusia PK1. Meningkatkan Kualitas Sumber Daya Manusia yang inklusif dan Berdaya Saing	Alkes Puskesmas	-	7.784.000,00	PUSKESMAS BAJENG
	1.02.02.2.01.0020	Pemeliharaan Rutin dan Berkala Alat Kesehatan/Alat Penunjang Medik Fasilitas Pelayanan Kesehatan														
			<i>Jumlah Alat Kesehatan/Alat Penunjang Medik Fasilitas Layanan Kesehatan yang Terpelihara Sesuai Standar</i>				41 Unit	7.784.000,00	- Kab. Gowa, Bajeng, Semua Kel/Desa	DAK NON FISIK-BOKKB-BOK	Meningkatkan Sumber Daya Manusia Yang Berkualitas Dan Berdaya Saing	5. Pemanfaatan manusia PK1. Meningkatkan Kualitas Sumber Daya Manusia yang inklusif dan Berdaya Saing	Alkes Puskesmas		7.784.000,00	PUSKESMAS BAJENG
	1.02.02.2.02	Penyediaan Layanan Kesehatan untuk UKM dan UKP Rujukan Tingkat Daerah Kabupaten/Kota	<i>Persentase layanan kesehatan UKM dan UKP rujukan yang terlaksana</i> <i>Persentase Unit Pelayanan yang menerapkan Standar Pelayanan</i>	-			100 Persen 100 Persen	4.344.558.000,00			Meningkatkan Sumber Daya Manusia Yang Berkualitas Dan Berdaya Saing	5. Pemanfaatan manusia PK1. Meningkatkan Kualitas Sumber Daya Manusia yang inklusif dan Berdaya Saing	Masyarakat dan Petugas Kesehatan	-	4.344.558.000,00	PUSKESMAS BAJENG
	1.02.02.2.02.0001	Pengelolaan Pelayanan Kesehatan Ibu Hamil														
			<i>Jumlah Ibu Hamil yang Mendapatkan Pelayanan Kesehatan Sesuai Standar</i>				932 Orang	111.200.000,00	- Kab. Gowa, Bajeng, Semua Kel/Desa	DAK NON FISIK-BOKKB-BOK	Meningkatkan Sumber Daya Manusia Yang Berkualitas Dan Berdaya Saing	5. Pemanfaatan manusia PK1. Meningkatkan Kualitas Sumber Daya Manusia yang inklusif dan Berdaya Saing	Masyarakat dan Petugas Kesehatan		111.200.000,00	PUSKESMAS BAJENG
	1.02.02.2.02.0004	Pengelolaan Pelayanan Kesehatan Balita														

NO	KODE	URUSAN / BIDANG URUSAN / PROGRAM / KEGIATAN / SUB KEGIATAN	INDIKATOR PROGRAM / KEGIATAN / SUB KEGIATAN	TARGET AKHIR PERIODE RENSTRA OPD	REALISASI CAPAIAN RENJA OPD TAHUN 2022	PRAKIRAAN CAPAIAN TARGET RENJA OPD TAHUN 2023	CAPAIAN KINERJA DAN KERANGKA PENDANAAN						KELOMPOK SASARAN	PRAKIRAAN MAJU RENCANA TAHUN 2025		PERANGKAT DAERAH PENANGGUNG JAWAB
							TARGET 2024	PAGU INDIKATIF (Rp)	LOKASI	SUMBER DANA	PRIORITAS			TARGET	PAGU INDIKATIF (Rp)	
											NASIONAL	DAERAH				
1	2	3	4	5	6	7	8	9	10	11	12	13	14	15	16	17
			<i>Jumlah Balita yang Mendapatkan Pelayanan Kesehatan Sesuai Standar</i>				4123 Orang	108.000.000,00	- Kab. Gowa, Bajeng, Semua Kel/Desa	DAK NON FISIK-BOKKB-BOK	Meningkatkan Sumber Daya Manusia Yang Berkualitas Dan Berdaya Saing	5. Pemanfaatan manusia PK1. Meningkatkan Kualitas Sumber Daya Manusia yang inklusif dan Berdaya Saing	Masyarakat dan Petugas Kesehatan		108.000.000,00	PUSKESMAS BAJENG
	1.02.02.2.02.0005	Pengelolaan Pelayanan Kesehatan pada Usia Pendidikan Dasar														
			<i>Jumlah Anak Usia Pendidikan Dasar yang Mendapatkan Pelayanan Kesehatan Sesuai Standar</i>				7047 Orang	52.100.000,00	- Kab. Gowa, Bajeng, Semua Kel/Desa	DAK NON FISIK-BOKKB-BOK	Meningkatkan Sumber Daya Manusia Yang Berkualitas Dan Berdaya Saing	5. Pemanfaatan manusia PK1. Meningkatkan Kualitas Sumber Daya Manusia yang inklusif dan Berdaya Saing	Masyarakat dan Petugas Kesehatan		52.100.000,00	PUSKESMAS BAJENG
	1.02.02.2.02.0006	Pengelolaan Pelayanan Kesehatan pada Usia Produktif														
			<i>Jumlah Penduduk Usia Produktif yang Mendapatkan Pelayanan Kesehatan Sesuai Standar</i>				14078 Orang	23.900.000,00	- Kab. Gowa, Bajeng, Semua Kel/Desa	DAK NON FISIK-BOKKB-BOK	Meningkatkan Sumber Daya Manusia Yang Berkualitas Dan Berdaya Saing	5. Pemanfaatan manusia PK1. Meningkatkan Kualitas Sumber Daya Manusia yang inklusif dan Berdaya Saing	Masyarakat dan Petugas Kesehatan		23.900.000,00	PUSKESMAS BAJENG
	1.02.02.2.02.0007	Pengelolaan Pelayanan Kesehatan pada Usia Lanjut														
			<i>Jumlah Penduduk Usia Lanjut yang Mendapatkan Pelayanan Kesehatan Sesuai Standar</i>				6091 Orang	13.840.000,00	- Kab. Gowa, Bajeng, Semua Kel/Desa	DAK NON FISIK-BOKKB-BOK	Meningkatkan Sumber Daya Manusia Yang Berkualitas Dan Berdaya Saing	5. Pemanfaatan manusia PK1. Meningkatkan Kualitas Sumber Daya Manusia yang inklusif dan Berdaya Saing	Masyarakat dan Petugas Kesehatan		13.840.000,00	PUSKESMAS BAJENG
	1.02.02.2.02.0010	Pengelolaan Pelayanan Kesehatan Orang dengan Gangguan Jiwa Berat														

NO	KODE	URUSAN / BIDANG URUSAN / PROGRAM / KEGIATAN / SUB KEGIATAN	INDIKATOR PROGRAM / KEGIATAN / SUB KEGIATAN	TARGET AKHIR PERIODE RENSTRA OPD	REALISASI CAPAIAN RENJA OPD TAHUN 2022	PRAKIRAAN CAPAIAN TARGET RENJA OPD TAHUN 2023	CAPAIAN KINERJA DAN KERANGKA PENDANAAN						KELOMPOK SASARAN	PRAKIRAAN MAJU RENCANA TAHUN 2025		PERANGKAT DAERAH PENANGGUNG JAWAB
							TARGET 2024	PAGU INDIKATIF (Rp)	LOKASI	SUMBER DANA	PRIORITAS			TARGET	PAGU INDIKATIF (Rp)	
											NASIONAL	DAERAH				
1	2	3	4	5	6	7	8	9	10	11	12	13	14	15	16	17
			<i>Jumlah Orang yang Mendapatkan Pelayanan Kesehatan Orang dengan Gangguan Jiwa Berat Sesuai Standar</i>				118 Orang	3.000.000,00	- Kab. Gowa, Bajeng, Semua Kel/Desa	DAK NON FISIK-BOKKB-BOK	Meningkatkan Sumber Daya Manusia Yang Berkualitas Dan Berdaya Saing	5. Pemanfaatan manusia PK1. Meningkatkan Kualitas Sumber Daya Manusia yang inklusif dan Berdaya Saing	Masyarakat dan Petugas Kesehatan		3.000.000,00	PUSKESMAS BAJENG
	1.02.02.2.02.0011	Pengelolaan Pelayanan Kesehatan Orang Terduga Tuberkulosis														
			<i>Jumlah Orang Terduga Menderita Tuberkulosis yang Mendapatkan Pelayanan Sesuai Standar</i>				2864 Orang	18.000.000,00	- Kab. Gowa, Bajeng, Semua Kel/Desa	DAK NON FISIK-BOKKB-BOK	Meningkatkan Sumber Daya Manusia Yang Berkualitas Dan Berdaya Saing	5. Pemanfaatan manusia PK1. Meningkatkan Kualitas Sumber Daya Manusia yang inklusif dan Berdaya Saing	Masyarakat dan Petugas Kesehatan		18.000.000,00	PUSKESMAS BAJENG
	1.02.02.2.02.0012	Pengelolaan Pelayanan Kesehatan Orang dengan Risiko Terinfeksi HIV														
			<i>Jumlah Orang Terduga Menderita HIV yang Mendapatkan Pelayanan Sesuai Standar</i>				1043 Orang	7.500.000,00	- Kab. Gowa, Bajeng, Semua Kel/Desa	DAK NON FISIK-BOKKB-BOK	Meningkatkan Sumber Daya Manusia Yang Berkualitas Dan Berdaya Saing	5. Pemanfaatan manusia PK1. Meningkatkan Kualitas Sumber Daya Manusia yang inklusif dan Berdaya Saing	Masyarakat dan Petugas Kesehatan		7.500.000,00	PUSKESMAS BAJENG
	1.02.02.2.02.0015	Pengelolaan Pelayanan Kesehatan Gizi Masyarakat														
			<i>Jumlah Dokumen Hasil Pengelolaan Pelayanan Kesehatan Gizi Masyarakat</i>				6 Dokumen	386.830.000,00	- Kab. Gowa, Bajeng, Semua Kel/Desa	DAK NON FISIK-BOKKB-BOK	Meningkatkan Sumber Daya Manusia Yang Berkualitas Dan Berdaya Saing	5. Pemanfaatan manusia PK1. Meningkatkan Kualitas Sumber Daya Manusia yang inklusif dan Berdaya Saing	Masyarakat dan Petugas Kesehatan		386.830.000,00	PUSKESMAS BAJENG
	1.02.02.2.02.0016	Pengelolaan Pelayanan Kesehatan Kerja dan Olahraga														

NO	KODE	URUSAN / BIDANG URUSAN / PROGRAM / KEGIATAN / SUB KEGIATAN	INDIKATOR PROGRAM / KEGIATAN / SUB KEGIATAN	TARGET AKHIR PERIODE RENSTRA OPD	REALISASI CAPAIAN RENJA OPD TAHUN 2022	PRAKIRAAN CAPAIAN TARGET RENJA OPD TAHUN 2023	CAPAIAN KINERJA DAN KERANGKA PENDANAAN						KELOMPOK SASARAN	PRAKIRAAN MAJU RENCANA TAHUN 2025		PERANGKAT DAERAH PENANGGUNG JAWAB
							TARGET 2024	PAGU INDIKATIF (Rp)	LOKASI	SUMBER DANA	PRIORITAS			TARGET	PAGU INDIKATIF (Rp)	
											NASIONAL	DAERAH				
1	2	3	4	5	6	7	8	9	10	11	12	13	14	15	16	17
			<i>Jumlah Dokumen Hasil Pengelolaan Pelayanan Kesehatan Kerja dan Olahraga</i>				1 Dokumen	4.800.000,00	- Kab. Gowa, Bajeng, Semua Kel/Desa	DAK NON FISIK-BOKKB-BOK	Meningkatkan Sumber Daya Manusia Yang Berkualitas Dan Berdaya Saing	5. Pemanfaatan manusia PK1. Meningkatkan Kualitas Sumber Daya Manusia yang inklusif dan Berdaya Saing	Masyarakat dan Petugas Kesehatan		4.800.000,00	PUSKESMAS BAJENG
	1.02.02.2.02.0017	Pengelolaan Pelayanan Kesehatan Lingkungan														
			<i>Jumlah Dokumen Hasil Pengelolaan Pelayanan Kesehatan Lingkungan</i>				2 Dokumen	22.600.000,00	- Kab. Gowa, Bajeng, Semua Kel/Desa	DAK NON FISIK-BOKKB-BOK	Meningkatkan Sumber Daya Manusia Yang Berkualitas Dan Berdaya Saing	5. Pemanfaatan manusia PK1. Meningkatkan Kualitas Sumber Daya Manusia yang inklusif dan Berdaya Saing	Masyarakat dan Petugas Kesehatan		22.600.000,00	PUSKESMAS BAJENG
	1.02.02.2.02.0020	Pengelolaan Surveilans Kesehatan														
			<i>Jumlah Dokumen Hasil Pengelolaan Surveilans Kesehatan</i>				1 Dokumen	16.500.000,00	- Kab. Gowa, Bajeng, Semua Kel/Desa	DAK NON FISIK-BOKKB-BOK	Meningkatkan Sumber Daya Manusia Yang Berkualitas Dan Berdaya Saing	5. Pemanfaatan manusia PK1. Meningkatkan Kualitas Sumber Daya Manusia yang inklusif dan Berdaya Saing	Masyarakat dan Petugas Kesehatan		16.500.000,00	PUSKESMAS BAJENG
	1.02.02.2.02.0022	Pengelolaan Pelayanan Kesehatan Jiwa dan NAPZA														
			<i>Jumlah Penyalahguna NAPZA yang Mendapatkan Pelayanan Kesehatan</i>				123 Orang	2.100.000,00	- Kab. Gowa, Bajeng, Semua Kel/Desa	DAK NON FISIK-BOKKB-BOK	Meningkatkan Sumber Daya Manusia Yang Berkualitas Dan Berdaya Saing	5. Pemanfaatan manusia PK1. Meningkatkan Kualitas Sumber Daya Manusia yang inklusif dan Berdaya Saing	Masyarakat dan Petugas Kesehatan		2.100.000,00	PUSKESMAS BAJENG
	1.02.02.2.02.0025	Pelayanan Kesehatan Penyakit Menular dan Tidak Menular														

NO	KODE	URUSAN / BIDANG URUSAN / PROGRAM / KEGIATAN / SUB KEGIATAN	INDIKATOR PROGRAM / KEGIATAN / SUB KEGIATAN	TARGET AKHIR PERIODE RENSTRA OPD	REALISASI CAPAIAN RENJA OPD TAHUN 2022	PRAKIRAAN CAPAIAN TARGET RENJA OPD TAHUN 2023	CAPAIAN KINERJA DAN KERANGKA PENDANAAN						KELOMPOK SASARAN	PRAKIRAAN MAJU RENCANA TAHUN 2025		PERANGKAT DAERAH PENANGGUNG JAWAB
							TARGET 2024	PAGU INDIKATIF (Rp)	LOKASI	SUMBER DANA	PRIORITAS			TARGET	PAGU INDIKATIF (Rp)	
											NASIONAL	DAERAH				
1	2	3	4	5	6	7	8	9	10	11	12	13	14	15	16	17
			<i>Jumlah Dokumen Hasil Pelayanan Kesehatan Penyakit Menular dan Tidak Menular</i>				8 Dokumen	248.900.000,00	- Kab. Gowa, Bajeng, Semua Kel/Desa	DAK NON FISIK-BOKKB-BOK	Meningkatkan Sumber Daya Manusia Yang Berkualitas Dan Berdaya Saing	5. Pemanfaatan manusia PK1. Meningkatkan Kualitas Sumber Daya Manusia yang inklusif dan Berdaya Saing	Masyarakat dan Petugas Kesehatan		248.900.000,00	PUSKESMAS BAJENG
	1.02.02.2.02.0026	Pengelolaan Jaminan Kesehatan Masyarakat														
			<i>Jumlah Dokumen Hasil Pengelolaan Jaminan Kesehatan Masyarakat</i>				12 Dokumen	3.041.940.000,00	- Kab. Gowa, Bajeng, Semua Kel/Desa	PENDAPATAN DANA KAPITASI JKN PADA FKTP	Meningkatkan Sumber Daya Manusia Yang Berkualitas Dan Berdaya Saing	5. Pemanfaatan manusia PK1. Meningkatkan Kualitas Sumber Daya Manusia yang inklusif dan Berdaya Saing	Masyarakat dan Petugas Kesehatan		3.041.940.000,00	PUSKESMAS BAJENG
	1.02.02.2.02.0028	Pengambilan dan Pengiriman Spesimen Penyakit Potensial KLB ke Laboratorium Rujukan/Nasional														
			<i>Jumlah Spesimen Penyakit Potensial Kejadian Luar Biasa (KLB) ke Laboratorium Rujukan/Nasional yang Didistribusikan</i>				12 Paket	1.200.000,00	- Kab. Gowa, Bajeng, Semua Kel/Desa	DAK NON FISIK-BOKKB-BOK	Meningkatkan Sumber Daya Manusia Yang Berkualitas Dan Berdaya Saing	5. Pemanfaatan manusia PK1. Meningkatkan Kualitas Sumber Daya Manusia yang inklusif dan Berdaya Saing	Masyarakat dan Petugas Kesehatan		1.200.000,00	PUSKESMAS BAJENG
	1.02.02.2.02.0033	Operasional Pelayanan Puskesmas														
			<i>Jumlah Dokumen Operasional Pelayanan Puskesmas</i>				3 Dokumen	258.148.000,00	- Kab. Gowa, Bajeng, Semua Kel/Desa	DAK NON FISIK-BOKKB-BOK	Meningkatkan Sumber Daya Manusia Yang Berkualitas Dan Berdaya Saing	5. Pemanfaatan manusia PK1. Meningkatkan Kualitas Sumber Daya Manusia yang inklusif dan Berdaya Saing	Masyarakat dan Petugas Kesehatan		258.148.000,00	PUSKESMAS BAJENG
	1.02.02.2.02.0040	Pengelolaan pelayanan kesehatan orang dengan Tuberkulosis														

NO	KODE	URUSAN / BIDANG URUSAN / PROGRAM / KEGIATAN / SUB KEGIATAN	INDIKATOR PROGRAM / KEGIATAN / SUB KEGIATAN	TARGET AKHIR PERIODE RENSTRA OPD	REALISASI CAPAIAN RENJA OPD TAHUN 2022	PRAKIRAAN CAPAIAN TARGET RENJA OPD TAHUN 2023	CAPAIAN KINERJA DAN KERANGKA PENDANAAN						KELOMPOK SASARAN	PRAKIRAAN MAJU RENCANA TAHUN 2025		PERANGKAT DAERAH PENANGGUNG JAWAB	
							TARGET 2024	PAGU INDIKATIF (Rp)	LOKASI	SUMBER DANA	PRIORITAS			TARGET	PAGU INDIKATIF (Rp)		
											NASIONAL	DAERAH					
1	2	3	4	5	6	7	8	9	10	11	12	13	14	15	16	17	
			<i>Jumlah orang dengan Tuberkulosis yang mendapatkan pelayanan kesehatan sesuai standar</i>				2864 Orang	12.000.000,00	- Kab. Gowa, Bajeng, Semua Kel/Desa	DAK NON FISIK-BOKKB-BOK	Meningkatkan Sumber Daya Manusia Yang Berkualitas Dan Berdaya Saing	5. Pemanfaatan manusia PK1. Meningkatkan Kualitas Sumber Daya Manusia yang inklusif dan Berdaya Saing	Masyarakat dan Petugas Kesehatan		12.000.000,00	PUSKESMAS BAJENG	
	1.02.02.2.02.0042	Pengelolaan pelayanan kesehatan Malaria															
			<i>Jumlah orang yang mendapatkan pelayanan kesehatan malaria</i>				26 Orang	12.000.000,00	- Kab. Gowa, Bajeng, Semua Kel/Desa	DAK NON FISIK-BOKKB-BOK	Meningkatkan Sumber Daya Manusia Yang Berkualitas Dan Berdaya Saing	5. Pemanfaatan manusia PK1. Meningkatkan Kualitas Sumber Daya Manusia yang inklusif dan Berdaya Saing	Masyarakat dan Petugas Kesehatan		12.000.000,00	PUSKESMAS BAJENG	
2.	1.02.05	PROGRAM PEMBERDAYAAN MASYARAKAT BIDANG KESEHATAN	<i>Persentase Masyarakat yang memiliki perilaku Hidup Bersih dan Sehat</i>	-			100 %	17.300.000,00						-	17.300.000,00		
	1.02.05.2.03	Pengembangan dan Pelaksanaan Upaya Kesehatan Bersumber Daya Masyarakat (UKBM) Tingkat Daerah Kabupaten/Kota	<i>Persentase Upaya Kesehatan Bersumber Daya Masyarakat (UKBM) yang dibina</i>	-			70 Persen	17.300.000,00			Meningkatkan Sumber Daya Manusia Yang Berkualitas Dan Berdaya Saing	5. Pemanfaatan manusia PK1. Meningkatkan Kualitas Sumber Daya Manusia yang inklusif dan Berdaya Saing	Kader Kesehatan Masyarakat	-	17.300.000,00	PUSKESMAS BAJENG	
	1.02.05.2.03.0001	Bimbingan Teknis dan Supervisi Pengembangan dan Pelaksanaan Upaya Kesehatan Bersumber Daya Masyarakat (UKBM)															
			<i>Jumlah Dokumen Hasil Bimbingan Teknis dan Supervisi Upaya Kesehatan Bersumber Daya Masyarakat (UKBM)</i>				4 Dokumen	17.300.000,00	- Kab. Gowa, Bajeng, Semua Kel/Desa	DAK NON FISIK-BOKKB-BOK	Meningkatkan Sumber Daya Manusia Yang Berkualitas Dan Berdaya Saing	5. Pemanfaatan manusia PK1. Meningkatkan Kualitas Sumber Daya Manusia yang inklusif dan Berdaya Saing	Kader Kesehatan Masyarakat		17.300.000,00	PUSKESMAS BAJENG	
		PUSKESMAS PABBENTENGAN							2.137.872.865,00							2.137.872.865,00	

NO	KODE	URUSAN / BIDANG URUSAN / PROGRAM / KEGIATAN / SUB KEGIATAN	INDIKATOR PROGRAM / KEGIATAN / SUB KEGIATAN	TARGET AKHIR PERIODE RENSTRA OPD	REALISASI CAPAIAN RENJA OPD TAHUN 2022	PRAKIRAAN CAPAIAN TARGET RENJA OPD TAHUN 2023	CAPAIAN KINERJA DAN KERANGKA PENDANAAN						KELOMPOK SASARAN	PRAKIRAAN MAJU RENCANA TAHUN 2025		PERANGKAT DAERAH PENANGGUNG JAWAB
							TARGET 2024	PAGU INDIKATIF (Rp)	LOKASI	SUMBER DANA	PRIORITAS			TARGET	PAGU INDIKATIF (Rp)	
											NASIONAL	DAERAH				
1	2	3	4	5	6	7	8	9	10	11	12	13	14	15	16	17
	1	URUSAN PEMERINTAHAN WAJIB YANG BERKAITAN DENGAN PELAYANAN DASAR						2.137.872.865,00							2.137.872.865,00	
	1.02	URUSAN PEMERINTAHAN BIDANG KESEHATAN						2.137.872.865,00							2.137.872.865,00	
1.	1.02.02	PROGRAM PEMENUHAN UPAYA KESEHATAN PERORANGAN DAN UPAYA KESEHATAN MASYARAKAT	<i>Persentase balita yang mendapatkan layanan kesehatan</i> <i>Persentase warga negara terduga TBC yang mendapatkan layanan kesehatan</i> <i>Persentase warga negara usia lanjut yang mendapatkan layanan kesehatan</i> <i>Persentase layanan pemenuhan UKP dan UKM</i> <i>Persentase ibu bersalin yang mendapatkan layanan kesehatan</i> <i>Persentase warga negara penderita hipertensi yang mendapatkan layanan kesehatan</i> <i>Persentase warga negara usia produktif yang mendapatkan layanan kesehatan</i> <i>Rasio Daya Tampung Rumah Sakit Rujukan</i> <i>Persentase warga negara penderita DM yang mendapatkan layanan kesehatan</i> <i>Persentase warga negara usia pendidikan dasar yang mendapatkan layanan kesehatan</i> <i>Persentase ibu hamil yang mendapatkan layanan kesehatan</i> <i>Persentase bayi baru lahir yang mendapatkan layanan kesehatan</i> <i>Persentase RS Rujukan Tingkat kabupaten/kota yang terakreditasi</i> <i>Persentase warga negara dengan gangguan jiwa berat yang terlayani kesehatan</i> <i>Persentase warga negara dengan risiko terinfeksi virus yang melemahkan daya tahan tubuh manusia (Human Immunodeficiency Virus) yang mendapatkan layanan kesehatan</i>	-			100 % 100 % 100 % 100 % 100 % 100 % 1 : 277.999 Rasio 100 % 100 % 100 % 100 % 100 % 100 % 100 % 100 % 100 %	2.120.672.865,00						-	2.120.672.865,00	

NO	KODE	URUSAN / BIDANG URUSAN / PROGRAM / KEGIATAN / SUB KEGIATAN	INDIKATOR PROGRAM / KEGIATAN / SUB KEGIATAN	TARGET AKHIR PERIODE RENSTRA OPD	REALISASI CAPAIAN RENJA OPD TAHUN 2022	PRAKIRAAN CAPAIAN TARGET RENJA OPD TAHUN 2023	CAPAIAN KINERJA DAN KERANGKA PENDANAAN						KELOMPOK SASARAN	PRAKIRAAN MAJU RENCANA TAHUN 2025		PERANGKAT DAERAH PENANGGUNG JAWAB
							TARGET 2024	PAGU INDIKATIF (Rp)	LOKASI	SUMBER DANA	PRIORITAS			TARGET	PAGU INDIKATIF (Rp)	
											NASIONAL	DAERAH				
1	2	3	4	5	6	7	8	9	10	11	12	13	14	15	16	17
	1.02.02.2.01	Penyediaan Fasilitas Pelayanan Kesehatan untuk UKM dan UKP Kewenangan Daerah Kabupaten/Kota	<i>Persentase Fasilitas Pelayanan Kesehatan UKM dan UKP yang terlaksana</i>	-			100 Persen	5.741.527,00			Meningkatkan Sumber Daya Manusia Yang Berkualitas Dan Berdaya Saing	5. Pembangunan manusia PK1. Meningkatkan Kualitas Sumber Daya Manusia yang inklusif dan Berdaya Saing	Alkes Puskesmas	-	5.741.527,00	PUSKESMAS PABBENTENGAN
	1.02.02.2.01.0020	Pemeliharaan Rutin dan Berkala Alat Kesehatan/Alat Penunjang Medik Fasilitas Pelayanan Kesehatan														
			<i>Jumlah Alat Kesehatan/Alat Penunjang Medik Fasilitas Layanan Kesehatan yang Terpelihara Sesuai Standar</i>				11 Unit	5.741.527,00	- Kab. Gowa, Bajeng, Semua Kel/Desa	DAK NON FISIK-BOKKB-BOK	Meningkatkan Sumber Daya Manusia Yang Berkualitas Dan Berdaya Saing	5. Pembangunan manusia PK1. Meningkatkan Kualitas Sumber Daya Manusia yang inklusif dan Berdaya Saing	Alkes Puskesmas		5.741.527,00	PUSKESMAS PABBENTENGAN
	1.02.02.2.02	Penyediaan Layanan Kesehatan untuk UKM dan UKP Rujukan Tingkat Daerah Kabupaten/Kota	<i>Persentase layanan kesehatan UKM dan UKP rujukan yang terlaksana</i> <i>Persentase Unit Pelayanan yang menerapkan Standar Pelayanan</i>	-			100 Persen 100 Persen	2.114.931.338,00			Meningkatkan Sumber Daya Manusia Yang Berkualitas Dan Berdaya Saing	5. Pembangunan manusia PK1. Meningkatkan Kualitas Sumber Daya Manusia yang inklusif dan Berdaya Saing	Masyarakat dan Petugas Kesehatan	-	2.114.931.338,00	PUSKESMAS PABBENTENGAN
	1.02.02.2.02.0001	Pengelolaan Pelayanan Kesehatan Ibu Hamil														
			<i>Jumlah Ibu Hamil yang Mendapatkan Pelayanan Kesehatan Sesuai Standar</i>				342 Orang	59.600.000,00	- Kab. Gowa, Bajeng, Semua Kel/Desa	DAK NON FISIK-BOKKB-BOK	Meningkatkan Sumber Daya Manusia Yang Berkualitas Dan Berdaya Saing	5. Pembangunan manusia PK1. Meningkatkan Kualitas Sumber Daya Manusia yang inklusif dan Berdaya Saing	Masyarakat dan Petugas Kesehatan		59.600.000,00	PUSKESMAS PABBENTENGAN
	1.02.02.2.02.0004	Pengelolaan Pelayanan Kesehatan Balita														

NO	KODE	URUSAN / BIDANG URUSAN / PROGRAM / KEGIATAN / SUB KEGIATAN	INDIKATOR PROGRAM / KEGIATAN / SUB KEGIATAN	TARGET AKHIR PERIODE RENSTRA OPD	REALISASI CAPAIAN RENJA OPD TAHUN 2022	PRAKIRAAN CAPAIAN TARGET RENJA OPD TAHUN 2023	CAPAIAN KINERJA DAN KERANGKA PENDANAAN						KELOMPOK SASARAN	PRAKIRAAN MAJU RENCANA TAHUN 2025		PERANGKAT DAERAH PENANGGUNG JAWAB
							TARGET 2024	PAGU INDIKATIF (Rp)	LOKASI	SUMBER DANA	PRIORITAS			TARGET	PAGU INDIKATIF (Rp)	
											NASIONAL	DAERAH				
1	2	3	4	5	6	7	8	9	10	11	12	13	14	15	16	17
			<i>Jumlah Balita yang Mendapatkan Pelayanan Kesehatan Sesuai Standar</i>				1321 Orang	50.800.000,00	- Kab. Gowa, Bajeng, Semua Kel/Desa	DAK NON FISIK-BOKKB-BOK	Meningkatkan Sumber Daya Manusia Yang Berkualitas Dan Berdaya Saing	5. Pemanfaatan manusia PK1. Meningkatkan Kualitas Sumber Daya Manusia yang inklusif dan Berdaya Saing	Masyarakat dan Petugas Kesehatan		50.800.000,00	PUSKESMAS PABBENTENGAN
	1.02.02.2.02.0005	Pengelolaan Pelayanan Kesehatan pada Usia Pendidikan Dasar														
			<i>Jumlah Anak Usia Pendidikan Dasar yang Mendapatkan Pelayanan Kesehatan Sesuai Standar</i>				2987 Orang	47.800.000,00	- Kab. Gowa, Bajeng, Semua Kel/Desa	DAK NON FISIK-BOKKB-BOK	Meningkatkan Sumber Daya Manusia Yang Berkualitas Dan Berdaya Saing	5. Pemanfaatan manusia PK1. Meningkatkan Kualitas Sumber Daya Manusia yang inklusif dan Berdaya Saing	Masyarakat dan Petugas Kesehatan		47.800.000,00	PUSKESMAS PABBENTENGAN
	1.02.02.2.02.0006	Pengelolaan Pelayanan Kesehatan pada Usia Produktif														
			<i>Jumlah Penduduk Usia Produktif yang Mendapatkan Pelayanan Kesehatan Sesuai Standar</i>				11824 Orang	24.000.000,00	- Kab. Gowa, Bajeng, Semua Kel/Desa	DAK NON FISIK-BOKKB-BOK	Meningkatkan Sumber Daya Manusia Yang Berkualitas Dan Berdaya Saing	5. Pemanfaatan manusia PK1. Meningkatkan Kualitas Sumber Daya Manusia yang inklusif dan Berdaya Saing	Masyarakat dan Petugas Kesehatan		24.000.000,00	PUSKESMAS PABBENTENGAN
	1.02.02.2.02.0007	Pengelolaan Pelayanan Kesehatan pada Usia Lanjut														
			<i>Jumlah Penduduk Usia Lanjut yang Mendapatkan Pelayanan Kesehatan Sesuai Standar</i>				2558 Orang	11.664.000,00	- Kab. Gowa, Bajeng, Semua Kel/Desa	DAK NON FISIK-BOKKB-BOK	Meningkatkan Sumber Daya Manusia Yang Berkualitas Dan Berdaya Saing	5. Pemanfaatan manusia PK1. Meningkatkan Kualitas Sumber Daya Manusia yang inklusif dan Berdaya Saing	Masyarakat dan Petugas Kesehatan		11.664.000,00	PUSKESMAS PABBENTENGAN
	1.02.02.2.02.0010	Pengelolaan Pelayanan Kesehatan Orang dengan Gangguan Jiwa Berat														

NO	KODE	URUSAN / BIDANG URUSAN / PROGRAM / KEGIATAN / SUB KEGIATAN	INDIKATOR PROGRAM / KEGIATAN / SUB KEGIATAN	TARGET AKHIR PERIODE RENSTRA OPD	REALISASI CAPAIAN RENJA OPD TAHUN 2022	PRAKIRAAN CAPAIAN TARGET RENJA OPD TAHUN 2023	CAPAIAN KINERJA DAN KERANGKA PENDANAAN						KELOMPOK SASARAN	PRAKIRAAN MAJU RENCANA TAHUN 2025		PERANGKAT DAERAH PENANGGUNG JAWAB
							TARGET 2024	PAGU INDIKATIF (Rp)	LOKASI	SUMBER DANA	PRIORITAS			TARGET	PAGU INDIKATIF (Rp)	
											NASIONAL	DAERAH				
1	2	3	4	5	6	7	8	9	10	11	12	13	14	15	16	17
			<i>Jumlah Orang yang Mendapatkan Pelayanan Kesehatan Orang dengan Gangguan Jiwa Berat Sesuai Standar</i>				44 Orang	15.200.000,00	- Kab. Gowa, Bajeng, Semua Kel/Desa	DAK NON FISIK-BOKKB-BOK	Meningkatkan Sumber Daya Manusia Yang Berkualitas Dan Berdaya Saing	5. Pemanfaatan manusia PK1. Meningkatkan Kualitas Sumber Daya Manusia yang inklusif dan Berdaya Saing	Masyarakat dan Petugas Kesehatan		15.200.000,00	PUSKESMAS PABBENTENGAN
	1.02.02.2.02.0011	Pengelolaan Pelayanan Kesehatan Orang Terduga Tuberkulosis														
			<i>Jumlah Orang Terduga Menderita Tuberkulosis yang Mendapatkan Pelayanan Sesuai Standar</i>				486 Orang	33.600.000,00	- Kab. Gowa, Bajeng, Semua Kel/Desa	DAK NON FISIK-BOKKB-BOK	Meningkatkan Sumber Daya Manusia Yang Berkualitas Dan Berdaya Saing	5. Pemanfaatan manusia PK1. Meningkatkan Kualitas Sumber Daya Manusia yang inklusif dan Berdaya Saing	Masyarakat dan Petugas Kesehatan		33.600.000,00	PUSKESMAS PABBENTENGAN
	1.02.02.2.02.0012	Pengelolaan Pelayanan Kesehatan Orang dengan Risiko Terinfeksi HIV														
			<i>Jumlah Orang Terduga Menderita HIV yang Mendapatkan Pelayanan Sesuai Standar</i>				358 Orang	5.600.000,00	- Kab. Gowa, Bajeng, Semua Kel/Desa	DAK NON FISIK-BOKKB-BOK	Meningkatkan Sumber Daya Manusia Yang Berkualitas Dan Berdaya Saing	5. Pemanfaatan manusia PK1. Meningkatkan Kualitas Sumber Daya Manusia yang inklusif dan Berdaya Saing	Masyarakat dan Petugas Kesehatan		5.600.000,00	PUSKESMAS PABBENTENGAN
	1.02.02.2.02.0014	Pengelolaan Pelayanan Kesehatan bagi Penduduk Terdampak Krisis Kesehatan Akibat Bencana dan/atau Berpotensi Bencana														
			<i>Jumlah Dokumen Hasil Pengelolaan Pelayanan Kesehatan bagi Penduduk Terdampak Krisis Kesehatan Akibat Bencana dan/atau Berpotensi Bencana Sesuai Standar</i>				1 Dokumen	4.696.000,00	- Kab. Gowa, Bajeng, Semua Kel/Desa	DAK NON FISIK-BOKKB-BOK	Meningkatkan Sumber Daya Manusia Yang Berkualitas Dan Berdaya Saing	5. Pemanfaatan manusia PK1. Meningkatkan Kualitas Sumber Daya Manusia yang inklusif dan Berdaya Saing	Masyarakat dan Petugas Kesehatan		4.696.000,00	PUSKESMAS PABBENTENGAN
	1.02.02.2.02.0015	Pengelolaan Pelayanan Kesehatan Gizi Masyarakat														

NO	KODE	URUSAN / BIDANG URUSAN / PROGRAM / KEGIATAN / SUB KEGIATAN	INDIKATOR PROGRAM / KEGIATAN / SUB KEGIATAN	TARGET AKHIR PERIODE RENSTRA OPD	REALISASI CAPAIAN RENJA OPD TAHUN 2022	PRAKIRAAN CAPAIAN TARGET RENJA OPD TAHUN 2023	CAPAIAN KINERJA DAN KERANGKA PENDANAAN						KELOMPOK SASARAN	PRAKIRAAN MAJU RENCANA TAHUN 2025		PERANGKAT DAERAH PENANGGUNG JAWAB
							TARGET 2024	PAGU INDIKATIF (Rp)	LOKASI	SUMBER DANA	PRIORITAS			TARGET	PAGU INDIKATIF (Rp)	
											NASIONAL	DAERAH				
1	2	3	4	5	6	7	8	9	10	11	12	13	14	15	16	17
			<i>Jumlah Dokumen Hasil Pengelolaan Pelayanan Kesehatan Gizi Masyarakat</i>				9 Dokumen	285.944.338,00	- Kab. Gowa, Bajeng, Semua Kel/Desa	DAK NON FISIK-BOKKB-BOK	Meningkatkan Sumber Daya Manusia Yang Berkualitas Dan Berdaya Saing	5. Pemanfaatan manusia PK1. Meningkatkan Kualitas Sumber Daya Manusia yang inklusif dan Berdaya Saing	Masyarakat dan Petugas Kesehatan		285.944.338,00	PUSKESMAS PABBENTENGAN
	1.02.02.2.02.0016	Pengelolaan Pelayanan Kesehatan Kerja dan Olahraga														
			<i>Jumlah Dokumen Hasil Pengelolaan Pelayanan Kesehatan Kerja dan Olahraga</i>				1 Dokumen	11.490.000,00	- Kab. Gowa, Bajeng, Semua Kel/Desa	DAK NON FISIK-BOKKB-BOK	Meningkatkan Sumber Daya Manusia Yang Berkualitas Dan Berdaya Saing	5. Pemanfaatan manusia PK1. Meningkatkan Kualitas Sumber Daya Manusia yang inklusif dan Berdaya Saing	Masyarakat dan Petugas Kesehatan		11.490.000,00	PUSKESMAS PABBENTENGAN
	1.02.02.2.02.0017	Pengelolaan Pelayanan Kesehatan Lingkungan														
			<i>Jumlah Dokumen Hasil Pengelolaan Pelayanan Kesehatan Lingkungan</i>				1 Dokumen	26.800.000,00	- Kab. Gowa, Bajeng, Semua Kel/Desa	DAK NON FISIK-BOKKB-BOK	Meningkatkan Sumber Daya Manusia Yang Berkualitas Dan Berdaya Saing	5. Pemanfaatan manusia PK1. Meningkatkan Kualitas Sumber Daya Manusia yang inklusif dan Berdaya Saing	Masyarakat dan Petugas Kesehatan		26.800.000,00	PUSKESMAS PABBENTENGAN
	1.02.02.2.02.0018	Pengelolaan Pelayanan Promosi Kesehatan														
			<i>Jumlah Dokumen Hasil Pengelolaan Pelayanan Promosi Kesehatan</i>				1 Dokumen	5.730.000,00	- Kab. Gowa, Bajeng, Semua Kel/Desa	DAK NON FISIK-BOKKB-BOK	Meningkatkan Sumber Daya Manusia Yang Berkualitas Dan Berdaya Saing	5. Pemanfaatan manusia PK1. Meningkatkan Kualitas Sumber Daya Manusia yang inklusif dan Berdaya Saing	Masyarakat dan Petugas Kesehatan		5.730.000,00	PUSKESMAS PABBENTENGAN
	1.02.02.2.02.0020	Pengelolaan Surveilans Kesehatan														

NO	KODE	URUSAN / BIDANG URUSAN / PROGRAM / KEGIATAN / SUB KEGIATAN	INDIKATOR PROGRAM / KEGIATAN / SUB KEGIATAN	TARGET AKHIR PERIODE RENSTRA OPD	REALISASI CAPAIAN RENJA OPD TAHUN 2022	PRAKIRAAN CAPAIAN TARGET RENJA OPD TAHUN 2023	CAPAIAN KINERJA DAN KERANGKA PENDANAAN						KELOMPOK SASARAN	PRAKIRAAN MAJU RENCANA TAHUN 2025		PERANGKAT DAERAH PENANGGUNG JAWAB
							TARGET 2024	PAGU INDIKATIF (Rp)	LOKASI	SUMBER DANA	PRIORITAS			TARGET	PAGU INDIKATIF (Rp)	
											NASIONAL	DAERAH				
1	2	3	4	5	6	7	8	9	10	11	12	13	14	15	16	17
			<i>Jumlah Dokumen Hasil Pengelolaan Surveilans Kesehatan</i>				1 Dokumen	9.600.000,00	- Kab. Gowa, Bajeng, Semua Kel/Desa	DAK NON FISIK-BOKKB-BOK	Meningkatkan Sumber Daya Manusia Yang Berkualitas Dan Berdaya Saing	5. Pemanfaatan manusia PK1. Meningkatkan Kualitas Sumber Daya Manusia yang inklusif dan Berdaya Saing	Masyarakat dan Petugas Kesehatan		9.600.000,00	PUSKESMAS PABBENTENGAN
	1.02.02.2.02.0022	Pengelolaan Pelayanan Kesehatan Jiwa dan NAPZA														
			<i>Jumlah Penyalahguna NAPZA yang Mendapatkan Pelayanan Kesehatan</i>				2900 Orang	4.600.000,00	- Kab. Gowa, Bajeng, Semua Kel/Desa	DAK NON FISIK-BOKKB-BOK	Meningkatkan Sumber Daya Manusia Yang Berkualitas Dan Berdaya Saing	5. Pemanfaatan manusia PK1. Meningkatkan Kualitas Sumber Daya Manusia yang inklusif dan Berdaya Saing	Masyarakat dan Petugas Kesehatan		4.600.000,00	PUSKESMAS PABBENTENGAN
	1.02.02.2.02.0025	Pelayanan Kesehatan Penyakit Menular dan Tidak Menular														
			<i>Jumlah Dokumen Hasil Pelayanan Kesehatan Penyakit Menular dan Tidak Menular</i>				2 Dokumen	127.800.000,00	- Kab. Gowa, Bajeng, Semua Kel/Desa	DAK NON FISIK-BOKKB-BOK	Meningkatkan Sumber Daya Manusia Yang Berkualitas Dan Berdaya Saing	5. Pemanfaatan manusia PK1. Meningkatkan Kualitas Sumber Daya Manusia yang inklusif dan Berdaya Saing	Masyarakat dan Petugas Kesehatan		127.800.000,00	PUSKESMAS PABBENTENGAN
	1.02.02.2.02.0026	Pengelolaan Jaminan Kesehatan Masyarakat														
			<i>Jumlah Dokumen Hasil Pengelolaan Jaminan Kesehatan Masyarakat</i>				12 Dokumen	1.188.000.000,00	- Kab. Gowa, Bajeng, Semua Kel/Desa	PENDAPATAN DANA KAPITASI JKN PADA FKTP	Meningkatkan Sumber Daya Manusia Yang Berkualitas Dan Berdaya Saing	5. Pemanfaatan manusia PK1. Meningkatkan Kualitas Sumber Daya Manusia yang inklusif dan Berdaya Saing	Masyarakat dan Petugas Kesehatan		1.188.000.000,00	PUSKESMAS PABBENTENGAN
	1.02.02.2.02.0028	Pengambilan dan Pengiriman Spesimen Penyakit Potensial KLB ke Laboratorium Rujukan/Nasional														

NO	KODE	URUSAN / BIDANG URUSAN / PROGRAM / KEGIATAN / SUB KEGIATAN	INDIKATOR PROGRAM / KEGIATAN / SUB KEGIATAN	TARGET AKHIR PERIODE RENSTRA OPD	REALISASI CAPAIAN RENJA OPD TAHUN 2022	PRAKIRAAN CAPAIAN TARGET RENJA OPD TAHUN 2023	CAPAIAN KINERJA DAN KERANGKA PENDANAAN						KELOMPOK SASARAN	PRAKIRAAN MAJU RENCANA TAHUN 2025		PERANGKAT DAERAH PENANGGUNG JAWAB
							TARGET 2024	PAGU INDIKATIF (Rp)	LOKASI	SUMBER DANA	PRIORITAS			TARGET	PAGU INDIKATIF (Rp)	
											NASIONAL	DAERAH				
1	2	3	4	5	6	7	8	9	10	11	12	13	14	15	16	17
			<i>Jumlah Spesimen Penyakit Potensial Kejadian Luar Biasa (KLB) ke Laboratorium Rujukan/Nasional yang Didistribusikan</i>				32 Paket	6.800.000,00	- Kab. Gowa, Bajeng, Semua Kel/Desa	DAK NON FISIK-BOKKB-BOK	Meningkatkan Sumber Daya Manusia Yang Berkualitas Dan Berdaya Saing	5. Pemanfaatan manusia PK1. Meningkatkan Kualitas Sumber Daya Manusia yang inklusif dan Berdaya Saing	Masyarakat dan Petugas Kesehatan		6.800.000,00	PUSKESMAS PABBENTENGAN
	1.02.02.2.02.0033	Operasional Pelayanan Puskesmas														
			<i>Jumlah Dokumen Operasional Pelayanan Puskesmas</i>				1 Dokumen	187.107.000,00	- Kab. Gowa, Bajeng, Semua Kel/Desa	DAK NON FISIK-BOKKB-BOK	Meningkatkan Sumber Daya Manusia Yang Berkualitas Dan Berdaya Saing	5. Pemanfaatan manusia PK1. Meningkatkan Kualitas Sumber Daya Manusia yang inklusif dan Berdaya Saing	Masyarakat dan Petugas Kesehatan		187.107.000,00	PUSKESMAS PABBENTENGAN
	1.02.02.2.02.0036	Investigasi Awal Kejadian Tidak Diharapkan (Kejadian Ikutan Pasca Imunisasi dan Pemberian Obat Massal)														
			<i>Jumlah Laporan Hasil Investigasi Awal Kejadian Tidak Diharapkan (Kejadian Ikutan Pasca Imunisasi dan Pemberian Obat Massal)</i>				17 Laporan	1.700.000,00	- Kab. Gowa, Bajeng, Semua Kel/Desa	DAK NON FISIK-BOKKB-BOK	Meningkatkan Sumber Daya Manusia Yang Berkualitas Dan Berdaya Saing	5. Pemanfaatan manusia PK1. Meningkatkan Kualitas Sumber Daya Manusia yang inklusif dan Berdaya Saing	Masyarakat dan Petugas Kesehatan		1.700.000,00	PUSKESMAS PABBENTENGAN
	1.02.02.2.02.0042	Pengelolaan pelayanan kesehatan Malaria														
			<i>Jumlah orang yang mendapatkan pelayanan kesehatan malaria</i>				1 Orang	6.400.000,00	- Kab. Gowa, Bajeng, Semua Kel/Desa	DAK NON FISIK-BOKKB-BOK	Meningkatkan Sumber Daya Manusia Yang Berkualitas Dan Berdaya Saing	5. Pemanfaatan manusia PK1. Meningkatkan Kualitas Sumber Daya Manusia yang inklusif dan Berdaya Saing	Masyarakat dan Petugas Kesehatan		6.400.000,00	PUSKESMAS PABBENTENGAN
2.	1.02.05	PROGRAM PEMBERDAYAAN MASYARAKAT BIDANG KESEHATAN	<i>Persentase Masyarakat yang memiliki perilaku Hidup Bersih dan Sehat</i>	-			100 %	17.200.000,00						-	17.200.000,00	

NO	KODE	URUSAN / BIDANG URUSAN / PROGRAM / KEGIATAN / SUB KEGIATAN	INDIKATOR PROGRAM / KEGIATAN / SUB KEGIATAN	TARGET AKHIR PERIODE RENSTRA OPD	REALISASI CAPAIAN RENJA OPD TAHUN 2022	PRAKIRAAN CAPAIAN TARGET RENJA OPD TAHUN 2023	CAPAIAN KINERJA DAN KERANGKA PENDANAAN						KELOMPOK SASARAN	PRAKIRAAN MAJU RENCANA TAHUN 2025		PERANGKAT DAERAH PENANGGUNG JAWAB	
							TARGET 2024	PAGU INDIKATIF (Rp)	LOKASI	SUMBER DANA	PRIORITAS			TARGET	PAGU INDIKATIF (Rp)		
											NASIONAL	DAERAH					
1	2	3	4	5	6	7	8	9	10	11	12	13	14	15	16	17	
	1.02.05.2.03	Pengembangan dan Pelaksanaan Upaya Kesehatan Bersumber Daya Masyarakat (UKBM) Tingkat Daerah Kabupaten/Kota	<i>Persentase Upaya Kesehatan Bersumber Daya Masyarakat (UKBM) yang dibina</i>	-			70 Persen	17.200.000,00			Meningkatkan Sumber Daya Manusia Yang Berkualitas Dan Berdaya Saing	5. Pemanfaatan manusia PK1. Meningkatkan Kualitas Sumber Daya Manusia yang inklusif dan Berdaya Saing	Kader Kesehatan Masyarakat	-	17.200.000,00	PUSKESMAS PABBENTENGAN	
	1.02.05.2.03.0001	Bimbingan Teknis dan Supervisi Pengembangan dan Pelaksanaan Upaya Kesehatan Bersumber Daya Masyarakat (UKBM)															
			<i>Jumlah Dokumen Hasil Bimbingan Teknis dan Supervisi Upaya Kesehatan Bersumber Daya Masyarakat (UKBM)</i>				1 Dokumen	17.200.000,00	- Kab. Gowa, Bajeng, Semua Kel/Desa	DAK NON FISIK-BOKKB-BOK	Meningkatkan Sumber Daya Manusia Yang Berkualitas Dan Berdaya Saing	5. Pemanfaatan manusia PK1. Meningkatkan Kualitas Sumber Daya Manusia yang inklusif dan Berdaya Saing	Kader Kesehatan Masyarakat		17.200.000,00	PUSKESMAS PABBENTENGAN	
		PUSKESMAS GENTUNGAN							2.782.240.077,00							2.782.643.077,00	
	1	URUSAN PEMERINTAHAN WAJIB YANG BERKAITAN DENGAN PELAYANAN DASAR						2.782.240.077,00							2.782.643.077,00		
	1.02	URUSAN PEMERINTAHAN BIDANG KESEHATAN						2.782.240.077,00							2.782.643.077,00		

NO	KODE	URUSAN / BIDANG URUSAN / PROGRAM / KEGIATAN / SUB KEGIATAN	INDIKATOR PROGRAM / KEGIATAN / SUB KEGIATAN	TARGET AKHIR PERIODE RENSTRA OPD	REALISASI CAPAIAN RENJA OPD TAHUN 2022	PRAKIRAAN CAPAIAN TARGET RENJA OPD TAHUN 2023	CAPAIAN KINERJA DAN KERANGKA PENDANAAN					KELOMPOK SASARAN	PRAKIRAAN MAJU RENCANA TAHUN 2025		PERANGKAT DAERAH PENANGGUNG JAWAB	
							TARGET 2024	PAGU INDIKATIF (Rp)	LOKASI	SUMBER DANA	PRIORITAS		TARGET	PAGU INDIKATIF (Rp)		
											NASIONAL					DAERAH
1	2	3	4	5	6	7	8	9	10	11	12	13	14	15	16	17
1.	1.02.02	PROGRAM PEMENUHAN UPAYA KESEHATAN PERORANGAN DAN UPAYA KESEHATAN MASYARAKAT	<i>Persentase warga negara usia pendidikan dasar yang mendapatkan layanan kesehatan</i> <i>Persentase ibu hamil yang mendapatkan layanan kesehatan</i> <i>Persentase warga negara dengan gangguan jiwa berat yang terlayani kesehatan</i> <i>Persentase warga negara usia lanjut yang mendapatkan layanan kesehatan</i> <i>Persentase balita yang mendapatkan layanan kesehatan</i> <i>Persentase warga negara dengan risiko terinfeksi virus yang melemahkan daya tahan tubuh manusia (Human Immunodeficiency Virus) yang mendapatkan layanan kesehatan</i> <i>Persentase warga negara usia produktif yang mendapatkan layanan kesehatan</i> <i>Rasio Daya Tampung Rumah Sakit Rujukan</i> <i>Persentase bayi baru lahir yang mendapatkan layanan kesehatan</i> <i>Persentase ibu bersalin yang mendapatkan layanan kesehatan</i> <i>Persentase layanan pemenuhan UKP dan UKM</i> <i>Persentase RS Rujukan Tingkat kabupaten/kota yang terakreditasi</i> <i>Persentase warga negara penderita DM yang mendapatkan layanan kesehatan</i> <i>Persentase warga negara penderita hipertensi yang mendapatkan layanan kesehatan</i> <i>Persentase warga negara terduga TBC yang mendapatkan layanan kesehatan</i>	-			100 % 100 % 100 % 100 % 100 % 100 % 1 : 277.999 Rasio 100 % 100 % 100 % 100 % 100 % 100 %	2.724.240.077,00						-	2.724.643.077,00	

NO	KODE	URUSAN / BIDANG URUSAN / PROGRAM / KEGIATAN / SUB KEGIATAN	INDIKATOR PROGRAM / KEGIATAN / SUB KEGIATAN	TARGET AKHIR PERIODE RENSTRA OPD	REALISASI CAPAIAN RENJA OPD TAHUN 2022	PRAKIRAAN CAPAIAN TARGET RENJA OPD TAHUN 2023	CAPAIAN KINERJA DAN KERANGKA PENDANAAN						KELOMPOK SASARAN	PRAKIRAAN MAJU RENCANA TAHUN 2025		PERANGKAT DAERAH PENANGGUNG JAWAB
							TARGET 2024	PAGU INDIKATIF (Rp)	LOKASI	SUMBER DANA	PRIORITAS			TARGET	PAGU INDIKATIF (Rp)	
											NASIONAL	DAERAH				
1	2	3	4	5	6	7	8	9	10	11	12	13	14	15	16	17
	1.02.02.2.01	Penyediaan Fasilitas Pelayanan Kesehatan untuk UKM dan UKP Kewenangan Daerah Kabupaten/Kota	<i>Persentase Fasilitas Pelayanan Kesehatan UKM dan UKP yang terlaksana</i>	-			100 Persen	5.913.077,00			Meningkatkan Sumber Daya Manusia Yang Berkualitas Dan Berdaya Saing	5. Pemanfaatan manusia PK1. Meningkatkan Kualitas Sumber Daya Manusia yang inklusif dan Berdaya Saing	Alkes Puskesmas	-	5.913.077,00	PUSKESMAS GENTUNGAN
	1.02.02.2.01.0020	Pemeliharaan Rutin dan Berkala Alat Kesehatan/Alat Penunjang Medik Fasilitas Pelayanan Kesehatan														
			<i>Jumlah Alat Kesehatan/Alat Penunjang Medik Fasilitas Layanan Kesehatan yang Terpelihara Sesuai Standar</i>				31 Unit	5.913.077,00	- Kab. Gowa, Bajeng Barat, Semua Kel/Desa	DAK NON FISIK-BOKKB-BOK	Meningkatkan Sumber Daya Manusia Yang Berkualitas Dan Berdaya Saing	5. Pemanfaatan manusia PK1. Meningkatkan Kualitas Sumber Daya Manusia yang inklusif dan Berdaya Saing	Alkes Puskesmas		5.913.077,00	PUSKESMAS GENTUNGAN
	1.02.02.2.02	Penyediaan Layanan Kesehatan untuk UKM dan UKP Rujukan Tingkat Daerah Kabupaten/Kota	<i>Persentase Unit Pelayanan yang menerapkan Standar Pelayanan Persentase layanan kesehatan UKM dan UKP rujukan yang terlaksana</i>	-			100 Persen 100 Persen	2.718.327.000,00			Meningkatkan Sumber Daya Manusia Yang Berkualitas Dan Berdaya Saing	5. Pemanfaatan manusia PK1. Meningkatkan Kualitas Sumber Daya Manusia yang inklusif dan Berdaya Saing	Masyarakat dan Petugas Kesehatan	-	2.718.730.000,00	PUSKESMAS GENTUNGAN
	1.02.02.2.02.0001	Pengelolaan Pelayanan Kesehatan Ibu Hamil														
			<i>Jumlah Ibu Hamil yang Mendapatkan Pelayanan Kesehatan Sesuai Standar</i>				472 Orang	83.650.000,00	- Kab. Gowa, Bajeng Barat, Semua Kel/Desa	DAK NON FISIK-BOKKB-BOK	Meningkatkan Sumber Daya Manusia Yang Berkualitas Dan Berdaya Saing	5. Pemanfaatan manusia PK1. Meningkatkan Kualitas Sumber Daya Manusia yang inklusif dan Berdaya Saing	Masyarakat dan Petugas Kesehatan		83.650.000,00	PUSKESMAS GENTUNGAN
	1.02.02.2.02.0004	Pengelolaan Pelayanan Kesehatan Balita														

NO	KODE	URUSAN / BIDANG URUSAN / PROGRAM / KEGIATAN / SUB KEGIATAN	INDIKATOR PROGRAM / KEGIATAN / SUB KEGIATAN	TARGET AKHIR PERIODE RENSTRA OPD	REALISASI CAPAIAN RENJA OPD TAHUN 2022	PRAKIRAAN CAPAIAN TARGET RENJA OPD TAHUN 2023	CAPAIAN KINERJA DAN KERANGKA PENDANAAN						KELOMPOK SASARAN	PRAKIRAAN MAJU RENCANA TAHUN 2025		PERANGKAT DAERAH PENANGGUNG JAWAB
							TARGET 2024	PAGU INDIKATIF (Rp)	LOKASI	SUMBER DANA	PRIORITAS			TARGET	PAGU INDIKATIF (Rp)	
											NASIONAL	DAERAH				
1	2	3	4	5	6	7	8	9	10	11	12	13	14	15	16	17
			<i>Jumlah Balita yang Mendapatkan Pelayanan Kesehatan Sesuai Standar</i>				2476 Orang	58.800.000,00	- Kab. Gowa, Bajeng Barat, Semua Kel/Desa	DAK NON FISIK-BOKKB-BOK	Meningkatkan Sumber Daya Manusia Yang Berkualitas Dan Berdaya Saing	5. Pemanfaatan manusia PK1. Meningkatkan Kualitas Sumber Daya Manusia yang inklusif dan Berdaya Saing	Masyarakat dan Petugas Kesehatan		58.800.000,00	PUSKESMAS GENTUNGAN
	1.02.02.2.02.0005	Pengelolaan Pelayanan Kesehatan pada Usia Pendidikan Dasar														
			<i>Jumlah Anak Usia Pendidikan Dasar yang Mendapatkan Pelayanan Kesehatan Sesuai Standar</i>				3845 Orang	40.800.000,00	- Kab. Gowa, Bajeng Barat, Semua Kel/Desa	DAK NON FISIK-BOKKB-BOK	Meningkatkan Sumber Daya Manusia Yang Berkualitas Dan Berdaya Saing	5. Pemanfaatan manusia PK1. Meningkatkan Kualitas Sumber Daya Manusia yang inklusif dan Berdaya Saing	Masyarakat dan Petugas Kesehatan		40.800.000,00	PUSKESMAS GENTUNGAN
	1.02.02.2.02.0006	Pengelolaan Pelayanan Kesehatan pada Usia Produktif														
			<i>Jumlah Penduduk Usia Produktif yang Mendapatkan Pelayanan Kesehatan Sesuai Standar</i>				16996 Orang	10.200.000,00	- Kab. Gowa, Bajeng Barat, Semua Kel/Desa	DAK NON FISIK-BOKKB-BOK	Meningkatkan Sumber Daya Manusia Yang Berkualitas Dan Berdaya Saing	5. Pemanfaatan manusia PK1. Meningkatkan Kualitas Sumber Daya Manusia yang inklusif dan Berdaya Saing	Masyarakat dan Petugas Kesehatan		10.200.000,00	PUSKESMAS GENTUNGAN
	1.02.02.2.02.0007	Pengelolaan Pelayanan Kesehatan pada Usia Lanjut														
			<i>Jumlah Penduduk Usia Lanjut yang Mendapatkan Pelayanan Kesehatan Sesuai Standar</i>				2570 Orang	10.544.000,00	- Kab. Gowa, Bajeng Barat, Semua Kel/Desa	DAK NON FISIK-BOKKB-BOK	Meningkatkan Sumber Daya Manusia Yang Berkualitas Dan Berdaya Saing	5. Pemanfaatan manusia PK1. Meningkatkan Kualitas Sumber Daya Manusia yang inklusif dan Berdaya Saing	Masyarakat dan Petugas Kesehatan		10.544.000,00	PUSKESMAS GENTUNGAN
	1.02.02.2.02.0010	Pengelolaan Pelayanan Kesehatan Orang dengan Gangguan Jiwa Berat														

NO	KODE	URUSAN / BIDANG URUSAN / PROGRAM / KEGIATAN / SUB KEGIATAN	INDIKATOR PROGRAM / KEGIATAN / SUB KEGIATAN	TARGET AKHIR PERIODE RENSTRA OPD	REALISASI CAPAIAN RENJA OPD TAHUN 2022	PRAKIRAAN CAPAIAN TARGET RENJA OPD TAHUN 2023	CAPAIAN KINERJA DAN KERANGKA PENDANAAN						KELOMPOK SASARAN	PRAKIRAAN MAJU RENCANA TAHUN 2025		PERANGKAT DAERAH PENANGGUNG JAWAB
							TARGET 2024	PAGU INDIKATIF (Rp)	LOKASI	SUMBER DANA	PRIORITAS			TARGET	PAGU INDIKATIF (Rp)	
											NASIONAL	DAERAH				
1	2	3	4	5	6	7	8	9	10	11	12	13	14	15	16	17
			<i>Jumlah Orang yang Mendapatkan Pelayanan Kesehatan Orang dengan Gangguan Jiwa Berat Sesuai Standar</i>				61 Orang	6.000.000,00	- Kab. Gowa, Bajeng Barat, Semua Kel/Desa	DAK NON FISIK-BOKKB-BOK	Meningkatkan Sumber Daya Manusia Yang Berkualitas Dan Berdaya Saing	5. Pemanfaatan manusia PK1. Meningkatkan Kualitas Sumber Daya Manusia yang inklusif dan Berdaya Saing	Masyarakat dan Petugas Kesehatan		6.000.000,00	PUSKESMAS GENTUNGAN
	1.02.02.2.02.0011	Pengelolaan Pelayanan Kesehatan Orang Terduga Tuberkulosis														
			<i>Jumlah Orang Terduga Menderita Tuberkulosis yang Mendapatkan Pelayanan Sesuai Standar</i>				1233 Orang	9.600.000,00	- Kab. Gowa, Bajeng Barat, Semua Kel/Desa	DAK NON FISIK-BOKKB-BOK	Meningkatkan Sumber Daya Manusia Yang Berkualitas Dan Berdaya Saing	5. Pemanfaatan manusia PK1. Meningkatkan Kualitas Sumber Daya Manusia yang inklusif dan Berdaya Saing	Masyarakat dan Petugas Kesehatan		9.600.000,00	PUSKESMAS GENTUNGAN
	1.02.02.2.02.0012	Pengelolaan Pelayanan Kesehatan Orang dengan Risiko Terinfeksi HIV														
			<i>Jumlah Orang Terduga Menderita HIV yang Mendapatkan Pelayanan Sesuai Standar</i>				715 Orang	400.000,00	- Kab. Gowa, Bajeng Barat, Semua Kel/Desa	DAK NON FISIK-BOKKB-BOK	Meningkatkan Sumber Daya Manusia Yang Berkualitas Dan Berdaya Saing	5. Pemanfaatan manusia PK1. Meningkatkan Kualitas Sumber Daya Manusia yang inklusif dan Berdaya Saing	Masyarakat dan Petugas Kesehatan		400.000,00	PUSKESMAS GENTUNGAN
	1.02.02.2.02.0015	Pengelolaan Pelayanan Kesehatan Gizi Masyarakat														
			<i>Jumlah Dokumen Hasil Pengelolaan Pelayanan Kesehatan Gizi Masyarakat</i>				1 Dokumen	312.150.000,00	- Kab. Gowa, Bajeng Barat, Semua Kel/Desa	DAK NON FISIK-BOKKB-BOK	Meningkatkan Sumber Daya Manusia Yang Berkualitas Dan Berdaya Saing	5. Pemanfaatan manusia PK1. Meningkatkan Kualitas Sumber Daya Manusia yang inklusif dan Berdaya Saing	Masyarakat dan Petugas Kesehatan		312.150.000,00	PUSKESMAS GENTUNGAN
	1.02.02.2.02.0016	Pengelolaan Pelayanan Kesehatan Kerja dan Olahraga														

NO	KODE	URUSAN / BIDANG URUSAN / PROGRAM / KEGIATAN / SUB KEGIATAN	INDIKATOR PROGRAM / KEGIATAN / SUB KEGIATAN	TARGET AKHIR PERIODE RENSTRA OPD	REALISASI CAPAIAN RENJA OPD TAHUN 2022	PRAKIRAAN CAPAIAN TARGET RENJA OPD TAHUN 2023	CAPAIAN KINERJA DAN KERANGKA PENDANAAN						KELOMPOK SASARAN	PRAKIRAAN MAJU RENCANA TAHUN 2025		PERANGKAT DAERAH PENANGGUNG JAWAB
							TARGET 2024	PAGU INDIKATIF (Rp)	LOKASI	SUMBER DANA	PRIORITAS			TARGET	PAGU INDIKATIF (Rp)	
											NASIONAL	DAERAH				
1	2	3	4	5	6	7	8	9	10	11	12	13	14	15	16	17
			<i>Jumlah Dokumen Hasil Pengelolaan Pelayanan Kesehatan Kerja dan Olahraga</i>				1 Dokumen	10.500.000,00	- Kab. Gowa, Bajeng Barat, Semua Kel/Desa	DAK NON FISIK-BOKKB-BOK	Meningkatkan Sumber Daya Manusia Yang Berkualitas Dan Berdaya Saing	5. Pemanfaatan manusia PK1. Meningkatkan Kualitas Sumber Daya Manusia yang inklusif dan Berdaya Saing	Masyarakat dan Petugas Kesehatan		10.500.000,00	PUSKESMAS GENTUNGAN
	1.02.02.2.02.0017	Pengelolaan Pelayanan Kesehatan Lingkungan														
			<i>Jumlah Dokumen Hasil Pengelolaan Pelayanan Kesehatan Lingkungan</i>				1 Dokumen	36.000.000,00	- Kab. Gowa, Bajeng Barat, Semua Kel/Desa	DAK NON FISIK-BOKKB-BOK	Meningkatkan Sumber Daya Manusia Yang Berkualitas Dan Berdaya Saing	5. Pemanfaatan manusia PK1. Meningkatkan Kualitas Sumber Daya Manusia yang inklusif dan Berdaya Saing	Masyarakat dan Petugas Kesehatan		36.000.000,00	PUSKESMAS GENTUNGAN
	1.02.02.2.02.0018	Pengelolaan Pelayanan Promosi Kesehatan														
			<i>Jumlah Dokumen Hasil Pengelolaan Pelayanan Promosi Kesehatan</i>				1 Dokumen	12.102.000,00	- Kab. Gowa, Bajeng Barat, Semua Kel/Desa	DAK NON FISIK-BOKKB-BOK	Meningkatkan Sumber Daya Manusia Yang Berkualitas Dan Berdaya Saing	5. Pemanfaatan manusia PK1. Meningkatkan Kualitas Sumber Daya Manusia yang inklusif dan Berdaya Saing	Masyarakat dan Petugas Kesehatan		12.102.000,00	PUSKESMAS GENTUNGAN
	1.02.02.2.02.0020	Pengelolaan Surveilans Kesehatan														
			<i>Jumlah Dokumen Hasil Pengelolaan Surveilans Kesehatan</i>				1 Dokumen	3.200.000,00	- Kab. Gowa, Bajeng Barat, Semua Kel/Desa	DAK NON FISIK-BOKKB-BOK	Meningkatkan Sumber Daya Manusia Yang Berkualitas Dan Berdaya Saing	5. Pemanfaatan manusia PK1. Meningkatkan Kualitas Sumber Daya Manusia yang inklusif dan Berdaya Saing	Masyarakat dan Petugas Kesehatan		3.200.000,00	PUSKESMAS GENTUNGAN
	1.02.02.2.02.0022	Pengelolaan Pelayanan Kesehatan Jiwa dan NAPZA														

NO	KODE	URUSAN / BIDANG URUSAN / PROGRAM / KEGIATAN / SUB KEGIATAN	INDIKATOR PROGRAM / KEGIATAN / SUB KEGIATAN	TARGET AKHIR PERIODE RENSTRA OPD	REALISASI CAPAIAN RENJA OPD TAHUN 2022	PRAKIRAAN CAPAIAN TARGET RENJA OPD TAHUN 2023	CAPAIAN KINERJA DAN KERANGKA PENDANAAN						KELOMPOK SASARAN	PRAKIRAAN MAJU RENCANA TAHUN 2025		PERANGKAT DAERAH PENANGGUNG JAWAB
							TARGET 2024	PAGU INDIKATIF (Rp)	LOKASI	SUMBER DANA	PRIORITAS			TARGET	PAGU INDIKATIF (Rp)	
											NASIONAL	DAERAH				
1	2	3	4	5	6	7	8	9	10	11	12	13	14	15	16	17
			<i>Jumlah Penyalahguna NAPZA yang Mendapatkan Pelayanan Kesehatan</i>				4220 Orang	8.400.000,00	- Kab. Gowa, Bajeng Barat, Semua Kel/Desa	DAK NON FISIK-BOKKB-BOK	Meningkatkan Sumber Daya Manusia Yang Berkualitas Dan Berdaya Saing	5. Pembangunan manusia PK1. Meningkatkan Kualitas Sumber Daya Manusia yang inklusif dan Berdaya Saing	Masyarakat dan Petugas Kesehatan		8.400.000,00	PUSKESMAS GENTUNGAN
	1.02.02.2.02.0025	Pelayanan Kesehatan Penyakit Menular dan Tidak Menular														
			<i>Jumlah Dokumen Hasil Pelayanan Kesehatan Penyakit Menular dan Tidak Menular</i>				1 Dokumen	130.100.000,00	- Kab. Gowa, Bajeng Barat, Semua Kel/Desa	DAK NON FISIK-BOKKB-BOK	Meningkatkan Sumber Daya Manusia Yang Berkualitas Dan Berdaya Saing	5. Pembangunan manusia PK1. Meningkatkan Kualitas Sumber Daya Manusia yang inklusif dan Berdaya Saing	Masyarakat dan Petugas Kesehatan		130.100.000,00	PUSKESMAS GENTUNGAN
	1.02.02.2.02.0026	Pengelolaan Jaminan Kesehatan Masyarakat														
			<i>Jumlah Dokumen Hasil Pengelolaan Jaminan Kesehatan Masyarakat</i>				12 Dokumen	1.774.420.000,00	- Kab. Gowa, Bajeng Barat, Semua Kel/Desa	PENDAPATAN DANA KAPITASI JKN PADA FKTP	Meningkatkan Sumber Daya Manusia Yang Berkualitas Dan Berdaya Saing	5. Pembangunan manusia PK1. Meningkatkan Kualitas Sumber Daya Manusia yang inklusif dan Berdaya Saing	Masyarakat dan Petugas Kesehatan		1.774.823.000,00	PUSKESMAS GENTUNGAN
	1.02.02.2.02.0028	Pengambilan dan Pengiriman Spesimen Penyakit Potensial KLB ke Laboratorium Rujukan/Nasional														
			<i>Jumlah Spesimen Penyakit Potensial Kejadian Luar Biasa (KLB) ke Laboratorium Rujukan/Nasional yang Didistribusikan</i>				7 Paket	700.000,00	- Kab. Gowa, Bajeng Barat, Semua Kel/Desa	DAK NON FISIK-BOKKB-BOK	Meningkatkan Sumber Daya Manusia Yang Berkualitas Dan Berdaya Saing	5. Pembangunan manusia PK1. Meningkatkan Kualitas Sumber Daya Manusia yang inklusif dan Berdaya Saing	Masyarakat dan Petugas Kesehatan		700.000,00	PUSKESMAS GENTUNGAN
	1.02.02.2.02.0033	Operasional Pelayanan Puskesmas														

NO	KODE	URUSAN / BIDANG URUSAN / PROGRAM / KEGIATAN / SUB KEGIATAN	INDIKATOR PROGRAM / KEGIATAN / SUB KEGIATAN	TARGET AKHIR PERIODE RENSTRA OPD	REALISASI CAPAIAN RENJA OPD TAHUN 2022	PRAKIRAAN CAPAIAN TARGET RENJA OPD TAHUN 2023	CAPAIAN KINERJA DAN KERANGKA PENDANAAN						KELOMPOK SASARAN	PRAKIRAAN MAJU RENCANA TAHUN 2025		PERANGKAT DAERAH PENANGGUNG JAWAB
							TARGET 2024	PAGU INDIKATIF (Rp)	LOKASI	SUMBER DANA	PRIORITAS			TARGET	PAGU INDIKATIF (Rp)	
											NASIONAL	DAERAH				
1	2	3	4	5	6	7	8	9	10	11	12	13	14	15	16	17
			<i>Jumlah Dokumen Operasional Pelayanan Puskesmas</i>				1 Dokumen	199.461.000,00	- Kab. Gowa, Bajeng Barat, Semua Kel/Desa	DAK NON FISIK-BOKKB-BOK	Meningkatkan Sumber Daya Manusia Yang Berkualitas Dan Berdaya Saing	5. Pemanfaatan manusia PK1. Meningkatkan Kualitas Sumber Daya Manusia yang inklusif dan Berdaya Saing	Masyarakat dan Petugas Kesehatan		199.461.000,00	PUSKESMAS GENTUNGAN
	1.02.02.2.02.0036	Investigasi Awal Kejadian Tidak Diharapkan (Kejadian Ikutan Pasca Imunisasi dan Pemberian Obat Massal)														
			<i>Jumlah Laporan Hasil Investigasi Awal Kejadian Tidak Diharapkan (Kejadian Ikutan Pasca Imunisasi dan Pemberian Obat Massal)</i>				1 Laporan	1.200.000,00	- Kab. Gowa, Bajeng Barat, Semua Kel/Desa	DAK NON FISIK-BOKKB-BOK	Meningkatkan Sumber Daya Manusia Yang Berkualitas Dan Berdaya Saing	5. Pemanfaatan manusia PK1. Meningkatkan Kualitas Sumber Daya Manusia yang inklusif dan Berdaya Saing	Masyarakat dan Petugas Kesehatan		1.200.000,00	PUSKESMAS GENTUNGAN
	1.02.02.2.02.0040	Pengelolaan pelayanan kesehatan orang dengan Tuberkulosis														
			<i>Jumlah orang dengan Tuberkulosis yang mendapatkan pelayanan kesehatan sesuai standar</i>				228 Orang	8.200.000,00	- Kab. Gowa, Bajeng Barat, Semua Kel/Desa	DAK NON FISIK-BOKKB-BOK	Meningkatkan Sumber Daya Manusia Yang Berkualitas Dan Berdaya Saing	5. Pemanfaatan manusia PK1. Meningkatkan Kualitas Sumber Daya Manusia yang inklusif dan Berdaya Saing	Masyarakat dan Petugas Kesehatan		8.200.000,00	PUSKESMAS GENTUNGAN
	1.02.02.2.02.0042	Pengelolaan pelayanan kesehatan Malaria														
			<i>Jumlah orang yang mendapatkan pelayanan kesehatan malaria</i>				7 Orang	1.900.000,00	- Kab. Gowa, Bajeng Barat, Semua Kel/Desa	DAK NON FISIK-BOKKB-BOK	Meningkatkan Sumber Daya Manusia Yang Berkualitas Dan Berdaya Saing	5. Pemanfaatan manusia PK1. Meningkatkan Kualitas Sumber Daya Manusia yang inklusif dan Berdaya Saing	Masyarakat dan Petugas Kesehatan		1.900.000,00	PUSKESMAS GENTUNGAN
2.	1.02.05	PROGRAM PEMBERDAYAAN MASYARAKAT BIDANG KESEHATAN	<i>Persentase Masyarakat yang memiliki perilaku Hidup Bersih dan Sehat</i>	-			100 %	58.000.000,00						-	58.000.000,00	

NO	KODE	URUSAN / BIDANG URUSAN / PROGRAM / KEGIATAN / SUB KEGIATAN	INDIKATOR PROGRAM / KEGIATAN / SUB KEGIATAN	TARGET AKHIR PERIODE RENSTRA OPD	REALISASI CAPAIAN RENJA OPD TAHUN 2022	PRAKIRAAN CAPAIAN TARGET RENJA OPD TAHUN 2023	CAPAIAN KINERJA DAN KERANGKA PENDANAAN						KELOMPOK SASARAN	PRAKIRAAN MAJU RENCANA TAHUN 2025		PERANGKAT DAERAH PENANGGUNG JAWAB	
							TARGET 2024	PAGU INDIKATIF (Rp)	LOKASI	SUMBER DANA	PRIORITAS			TARGET	PAGU INDIKATIF (Rp)		
											NASIONAL	DAERAH					
1	2	3	4	5	6	7	8	9	10	11	12	13	14	15	16	17	
	1.02.05.2.03	Pengembangan dan Pelaksanaan Upaya Kesehatan Bersumber Daya Masyarakat (UKBM) Tingkat Daerah Kabupaten/Kota	<i>Persentase Upaya Kesehatan Bersumber Daya Masyarakat (UKBM) yang dibina</i>	-			70 Persen	58.000.000,00			Meningkatkan Sumber Daya Manusia Yang Berkualitas Dan Berdaya Saing	5. Pemanfaatan manusia PK1. Meningkatkan Kualitas Sumber Daya Manusia yang inklusif dan Berdaya Saing	Kader Kesehatan Masyarakat	-	58.000.000,00	PUSKESMAS GENTUNGAN	
	1.02.05.2.03.0001	Bimbingan Teknis dan Supervisi Pengembangan dan Pelaksanaan Upaya Kesehatan Bersumber Daya Masyarakat (UKBM)															
			<i>Jumlah Dokumen Hasil Bimbingan Teknis dan Supervisi Upaya Kesehatan Bersumber Daya Masyarakat (UKBM)</i>				1 Dokumen	58.000.000,00	- Kab. Gowa, Bajeng Barat, Semua Kel/Desa	DAK NON FISIK-BOKKB-BOK	Meningkatkan Sumber Daya Manusia Yang Berkualitas Dan Berdaya Saing	5. Pemanfaatan manusia PK1. Meningkatkan Kualitas Sumber Daya Manusia yang inklusif dan Berdaya Saing	Kader Kesehatan Masyarakat		58.000.000,00	PUSKESMAS GENTUNGAN	
		PUSKESMAS BONTONOMPO I							3.053.409.590,00							3.053.409.590,00	
	1	URUSAN PEMERINTAHAN WAJIB YANG BERKAITAN DENGAN PELAYANAN DASAR						3.053.409.590,00							3.053.409.590,00		
	1.02	URUSAN PEMERINTAHAN BIDANG KESEHATAN						3.053.409.590,00							3.053.409.590,00		

NO	KODE	URUSAN / BIDANG URUSAN / PROGRAM / KEGIATAN / SUB KEGIATAN	INDIKATOR PROGRAM / KEGIATAN / SUB KEGIATAN	TARGET AKHIR PERIODE RENSTRA OPD	REALISASI CAPAIAN RENJA OPD TAHUN 2022	PRAKIRAAN CAPAIAN TARGET RENJA OPD TAHUN 2023	CAPAIAN KINERJA DAN KERANGKA PENDANAAN					KELOMPOK SASARAN	PRAKIRAAN MAJU RENCANA TAHUN 2025		PERANGKAT DAERAH PENANGGUNG JAWAB	
							TARGET 2024	PAGU INDIKATIF (Rp)	LOKASI	SUMBER DANA	PRIORITAS		TARGET	PAGU INDIKATIF (Rp)		
											NASIONAL					DAERAH
1	2	3	4	5	6	7	8	9	10	11	12	13	14	15	16	17
1.	1.02.02	PROGRAM PEMENUHAN UPAYA KESEHATAN PERORANGAN DAN UPAYA KESEHATAN MASYARAKAT	<i>Rasio Daya Tampung Rumah Sakit Rujukan</i> <i>Persentase ibu bersalin yang mendapatkan layanan kesehatan</i> <i>Persentase layanan pemenuhan UKP dan UKM</i> <i>Persentase warga negara dengan gangguan jiwa berat yang terlayani kesehatan</i> <i>Persentase warga negara penderita hipertensi yang mendapatkan layanan kesehatan</i> <i>Persentase warga negara usia lanjut yang mendapatkan layanan kesehatan</i> <i>Persentase balita yang mendapatkan layanan kesehatan</i> <i>Persentase warga negara usia produktif yang mendapatkan layanan kesehatan</i> <i>Persentase warga negara terduga TBC yang mendapatkan layanan kesehatan</i> <i>Persentase warga negara penderita DM yang mendapatkan layanan kesehatan</i> <i>Persentase warga negara usia pendidikan dasar yang mendapatkan layanan kesehatan</i> <i>Persentase bayi baru lahir yang mendapatkan layanan kesehatan</i> <i>Persentase ibu hamil yang mendapatkan layanan kesehatan</i> <i>Persentase RS Rujukan Tingkat kabupaten/kota yang terakreditasi</i> <i>Persentase warga negara dengan risiko terinfeksi virus yang melemahkan daya tahan tubuh manusia (Human Immunodeficiency Virus) yang mendapatkan layanan kesehatan</i>	-			1 : 277.999 Rasio 100 % 100 % 100 % 100 % 100 % 100 % 100 % 100 % 100 % 100 % 100 % 100 % 100 % 100 % 100 % 100 % 100 %	2.975.949.590,00						-	2.975.949.590,00	

NO	KODE	URUSAN / BIDANG URUSAN / PROGRAM / KEGIATAN / SUB KEGIATAN	INDIKATOR PROGRAM / KEGIATAN / SUB KEGIATAN	TARGET AKHIR PERIODE RENSTRA OPD	REALISASI CAPAIAN RENJA OPD TAHUN 2022	PRAKIRAAN CAPAIAN TARGET RENJA OPD TAHUN 2023	CAPAIAN KINERJA DAN KERANGKA PENDANAAN						KELOMPOK SASARAN	PRAKIRAAN MAJU RENCANA TAHUN 2025		PERANGKAT DAERAH PENANGGUNG JAWAB
							TARGET 2024	PAGU INDIKATIF (Rp)	LOKASI	SUMBER DANA	PRIORITAS			TARGET	PAGU INDIKATIF (Rp)	
											NASIONAL	DAERAH				
1	2	3	4	5	6	7	8	9	10	11	12	13	14	15	16	17
	1.02.02.2.01	Penyediaan Fasilitas Pelayanan Kesehatan untuk UKM dan UKP Kewenangan Daerah Kabupaten/Kota	<i>Persentase Fasilitas Pelayanan Kesehatan UKM dan UKP yang terlaksana</i>	-			100 Persen	6.969.460,00			Meningkatkan Sumber Daya Manusia Yang Berkualitas Dan Berdaya Saing	5. Pemanfaatan manusia PK1. Meningkatkan Kualitas Sumber Daya Manusia yang inklusif dan Berdaya Saing	Alkes Puskesmas	-	6.969.460,00	PUSKESMAS BONTONOMPO I
	1.02.02.2.01.0020	Pemeliharaan Rutin dan Berkala Alat Kesehatan/Alat Penunjang Medik Fasilitas Pelayanan Kesehatan														
			<i>Jumlah Alat Kesehatan/Alat Penunjang Medik Fasilitas Layanan Kesehatan yang Terpelihara Sesuai Standar</i>				19 Unit	6.969.460,00	- Kab. Gowa, Bontonompo Selatan, Semua Kel/Desa	DAK NON FISIK-BOKKB-BOK	Meningkatkan Sumber Daya Manusia Yang Berkualitas Dan Berdaya Saing	5. Pemanfaatan manusia PK1. Meningkatkan Kualitas Sumber Daya Manusia yang inklusif dan Berdaya Saing	Alkes Puskesmas		6.969.460,00	PUSKESMAS BONTONOMPO I
	1.02.02.2.02	Penyediaan Layanan Kesehatan untuk UKM dan UKP Rujukan Tingkat Daerah Kabupaten/Kota	<i>Persentase layanan kesehatan UKM dan UKP rujukan yang terlaksana</i> <i>Persentase Unit Pelayanan yang menerapkan Standar Pelayanan</i>	-			100 Persen 100 Persen	2.968.980.130,00			Meningkatkan Sumber Daya Manusia Yang Berkualitas Dan Berdaya Saing	5. Pemanfaatan manusia PK1. Meningkatkan Kualitas Sumber Daya Manusia yang inklusif dan Berdaya Saing	Masyarakat dan Petugas Kesehatan	-	2.968.980.130,00	PUSKESMAS BONTONOMPO I
	1.02.02.2.02.0001	Pengelolaan Pelayanan Kesehatan Ibu Hamil														
			<i>Jumlah Ibu Hamil yang Mendapatkan Pelayanan Kesehatan Sesuai Standar</i>				583 Orang	40.150.000,00	- Kab. Gowa, Bontonompo Selatan, Semua Kel/Desa	DAK NON FISIK-BOKKB-BOK	Meningkatkan Sumber Daya Manusia Yang Berkualitas Dan Berdaya Saing	5. Pemanfaatan manusia PK1. Meningkatkan Kualitas Sumber Daya Manusia yang inklusif dan Berdaya Saing	Masyarakat dan Petugas Kesehatan		40.150.000,00	PUSKESMAS BONTONOMPO I
	1.02.02.2.02.0004	Pengelolaan Pelayanan Kesehatan Balita														

NO	KODE	URUSAN / BIDANG URUSAN / PROGRAM / KEGIATAN / SUB KEGIATAN	INDIKATOR PROGRAM / KEGIATAN / SUB KEGIATAN	TARGET AKHIR PERIODE RENSTRA OPD	REALISASI CAPAIAN RENJA OPD TAHUN 2022	PRAKIRAAN CAPAIAN TARGET RENJA OPD TAHUN 2023	CAPAIAN KINERJA DAN KERANGKA PENDANAAN						KELOMPOK SASARAN	PRAKIRAAN MAJU RENCANA TAHUN 2025		PERANGKAT DAERAH PENANGGUNG JAWAB
							TARGET 2024	PAGU INDIKATIF (Rp)	LOKASI	SUMBER DANA	PRIORITAS			TARGET	PAGU INDIKATIF (Rp)	
											NASIONAL	DAERAH				
1	2	3	4	5	6	7	8	9	10	11	12	13	14	15	16	17
			<i>Jumlah Balita yang Mendapatkan Pelayanan Kesehatan Sesuai Standar</i>				2676 Orang	107.900.000,00	- Kab. Gowa, Bontonompo Selatan, Semua Kel/Desa	DAK NON FISIK-BOKKB-BOK	Meningkatkan Sumber Daya Manusia Yang Berkualitas Dan Berdaya Saing	5. Pemanfaatan manusia PK1. Meningkatkan Kualitas Sumber Daya Manusia yang inklusif dan Berdaya Saing	Masyarakat dan Petugas Kesehatan		107.900.000,00	PUSKESMAS BONTONOMPO I
	1.02.02.2.02.0005	Pengelolaan Pelayanan Kesehatan pada Usia Pendidikan Dasar														
			<i>Jumlah Anak Usia Pendidikan Dasar yang Mendapatkan Pelayanan Kesehatan Sesuai Standar</i>				3861 Orang	27.800.000,00	- Kab. Gowa, Bontonompo Selatan, Semua Kel/Desa	DAK NON FISIK-BOKKB-BOK	Meningkatkan Sumber Daya Manusia Yang Berkualitas Dan Berdaya Saing	5. Pemanfaatan manusia PK1. Meningkatkan Kualitas Sumber Daya Manusia yang inklusif dan Berdaya Saing	Masyarakat dan Petugas Kesehatan		27.800.000,00	PUSKESMAS BONTONOMPO I
	1.02.02.2.02.0006	Pengelolaan Pelayanan Kesehatan pada Usia Produktif														
			<i>Jumlah Penduduk Usia Produktif yang Mendapatkan Pelayanan Kesehatan Sesuai Standar</i>				20590 Orang	75.175.000,00	- Kab. Gowa, Bontonompo Selatan, Semua Kel/Desa	DAK NON FISIK-BOKKB-BOK	Meningkatkan Sumber Daya Manusia Yang Berkualitas Dan Berdaya Saing	5. Pemanfaatan manusia PK1. Meningkatkan Kualitas Sumber Daya Manusia yang inklusif dan Berdaya Saing	Masyarakat dan Petugas Kesehatan		75.175.000,00	PUSKESMAS BONTONOMPO I
	1.02.02.2.02.0007	Pengelolaan Pelayanan Kesehatan pada Usia Lanjut														
			<i>Jumlah Penduduk Usia Lanjut yang Mendapatkan Pelayanan Kesehatan Sesuai Standar</i>				3416 Orang	16.400.000,00	- Kab. Gowa, Bontonompo Selatan, Semua Kel/Desa	DAK NON FISIK-BOKKB-BOK	Meningkatkan Sumber Daya Manusia Yang Berkualitas Dan Berdaya Saing	5. Pemanfaatan manusia PK1. Meningkatkan Kualitas Sumber Daya Manusia yang inklusif dan Berdaya Saing	Masyarakat dan Petugas Kesehatan		16.400.000,00	PUSKESMAS BONTONOMPO I
	1.02.02.2.02.0010	Pengelolaan Pelayanan Kesehatan Orang dengan Gangguan Jiwa Berat														

NO	KODE	URUSAN / BIDANG URUSAN / PROGRAM / KEGIATAN / SUB KEGIATAN	INDIKATOR PROGRAM / KEGIATAN / SUB KEGIATAN	TARGET AKHIR PERIODE RENSTRA OPD	REALISASI CAPAIAN RENJA OPD TAHUN 2022	PRAKIRAAN CAPAIAN TARGET RENJA OPD TAHUN 2023	CAPAIAN KINERJA DAN KERANGKA PENDANAAN						KELOMPOK SASARAN	PRAKIRAAN MAJU RENCANA TAHUN 2025		PERANGKAT DAERAH PENANGGUNG JAWAB
							TARGET 2024	PAGU INDIKATIF (Rp)	LOKASI	SUMBER DANA	PRIORITAS			TARGET	PAGU INDIKATIF (Rp)	
											NASIONAL	DAERAH				
1	2	3	4	5	6	7	8	9	10	11	12	13	14	15	16	17
			<i>Jumlah Orang yang Mendapatkan Pelayanan Kesehatan Orang dengan Gangguan Jiwa Berat Sesuai Standar</i>				75 Orang	4.100.000,00	- Kab. Gowa, Bontonompo Selatan, Semua Kel/Desa	DAK NON FISIK-BOKKB-BOK	Meningkatkan Sumber Daya Manusia Yang Berkualitas Dan Berdaya Saing	5. Pemanfaatan manusia PK1. Meningkatkan Kualitas Sumber Daya Manusia yang inklusif dan Berdaya Saing	Masyarakat dan Petugas Kesehatan		4.100.000,00	PUSKESMAS BONTONOMPO I
	1.02.02.2.02.0011	Pengelolaan Pelayanan Kesehatan Orang Terduga Tuberkulosis														
			<i>Jumlah Orang Terduga Menderita Tuberkulosis yang Mendapatkan Pelayanan Sesuai Standar</i>				1285 Orang	27.900.000,00	- Kab. Gowa, Bontonompo Selatan, Semua Kel/Desa	DAK NON FISIK-BOKKB-BOK	Meningkatkan Sumber Daya Manusia Yang Berkualitas Dan Berdaya Saing	5. Pemanfaatan manusia PK1. Meningkatkan Kualitas Sumber Daya Manusia yang inklusif dan Berdaya Saing	Masyarakat dan Petugas Kesehatan		27.900.000,00	PUSKESMAS BONTONOMPO I
	1.02.02.2.02.0012	Pengelolaan Pelayanan Kesehatan Orang dengan Risiko Terinfeksi HIV														
			<i>Jumlah Orang Terduga Menderita HIV yang Mendapatkan Pelayanan Sesuai Standar</i>				741 Orang	3.600.000,00	- Kab. Gowa, Bontonompo Selatan, Semua Kel/Desa	DAK NON FISIK-BOKKB-BOK	Meningkatkan Sumber Daya Manusia Yang Berkualitas Dan Berdaya Saing	5. Pemanfaatan manusia PK1. Meningkatkan Kualitas Sumber Daya Manusia yang inklusif dan Berdaya Saing	Masyarakat dan Petugas Kesehatan		3.600.000,00	PUSKESMAS BONTONOMPO I
	1.02.02.2.02.0015	Pengelolaan Pelayanan Kesehatan Gizi Masyarakat														
			<i>Jumlah Dokumen Hasil Pengelolaan Pelayanan Kesehatan Gizi Masyarakat</i>				1 Dokumen	316.852.993,00	- Kab. Gowa, Bontonompo Selatan, Semua Kel/Desa	DAK NON FISIK-BOKKB-BOK	Meningkatkan Sumber Daya Manusia Yang Berkualitas Dan Berdaya Saing	5. Pemanfaatan manusia PK1. Meningkatkan Kualitas Sumber Daya Manusia yang inklusif dan Berdaya Saing	Masyarakat dan Petugas Kesehatan		316.852.993,00	PUSKESMAS BONTONOMPO I
	1.02.02.2.02.0016	Pengelolaan Pelayanan Kesehatan Kerja dan Olahraga														

NO	KODE	URUSAN / BIDANG URUSAN / PROGRAM / KEGIATAN / SUB KEGIATAN	INDIKATOR PROGRAM / KEGIATAN / SUB KEGIATAN	TARGET AKHIR PERIODE RENSTRA OPD	REALISASI CAPAIAN RENJA OPD TAHUN 2022	PRAKIRAAN CAPAIAN TARGET RENJA OPD TAHUN 2023	CAPAIAN KINERJA DAN KERANGKA PENDANAAN						KELOMPOK SASARAN	PRAKIRAAN MAJU RENCANA TAHUN 2025		PERANGKAT DAERAH PENANGGUNG JAWAB
							TARGET 2024	PAGU INDIKATIF (Rp)	LOKASI	SUMBER DANA	PRIORITAS			TARGET	PAGU INDIKATIF (Rp)	
											NASIONAL	DAERAH				
1	2	3	4	5	6	7	8	9	10	11	12	13	14	15	16	17
			<i>Jumlah Dokumen Hasil Pengelolaan Pelayanan Kesehatan Kerja dan Olahraga</i>				1 Dokumen	19.200.000,00	- Kab. Gowa, Bontonompo Selatan, Semua Kel/Desa	DAK NON FISIK-BOKKB-BOK	Meningkatkan Sumber Daya Manusia Yang Berkualitas Dan Berdaya Saing	5. Pembangunan manusia PK1. Meningkatkan Kualitas Sumber Daya Manusia yang inklusif dan Berdaya Saing	Masyarakat dan Petugas Kesehatan		19.200.000,00	PUSKESMAS BONTONOMPO I
	1.02.02.2.02.0017	Pengelolaan Pelayanan Kesehatan Lingkungan														
			<i>Jumlah Dokumen Hasil Pengelolaan Pelayanan Kesehatan Lingkungan</i>				1 Dokumen	59.800.000,00	- Kab. Gowa, Bontonompo Selatan, Semua Kel/Desa	DAK NON FISIK-BOKKB-BOK	Meningkatkan Sumber Daya Manusia Yang Berkualitas Dan Berdaya Saing	5. Pembangunan manusia PK1. Meningkatkan Kualitas Sumber Daya Manusia yang inklusif dan Berdaya Saing	Masyarakat dan Petugas Kesehatan		59.800.000,00	PUSKESMAS BONTONOMPO I
	1.02.02.2.02.0018	Pengelolaan Pelayanan Promosi Kesehatan														
			<i>Jumlah Dokumen Hasil Pengelolaan Pelayanan Promosi Kesehatan</i>				1 Dokumen	4.100.000,00	- Kab. Gowa, Bontonompo Selatan, Semua Kel/Desa	DAK NON FISIK-BOKKB-BOK	Meningkatkan Sumber Daya Manusia Yang Berkualitas Dan Berdaya Saing	5. Pembangunan manusia PK1. Meningkatkan Kualitas Sumber Daya Manusia yang inklusif dan Berdaya Saing	Masyarakat dan Petugas Kesehatan		4.100.000,00	PUSKESMAS BONTONOMPO I
	1.02.02.2.02.0020	Pengelolaan Surveilans Kesehatan														
			<i>Jumlah Dokumen Hasil Pengelolaan Surveilans Kesehatan</i>				6 Dokumen	9.300.000,00	- Kab. Gowa, Bontonompo Selatan, Semua Kel/Desa	DAK NON FISIK-BOKKB-BOK	Meningkatkan Sumber Daya Manusia Yang Berkualitas Dan Berdaya Saing	5. Pembangunan manusia PK1. Meningkatkan Kualitas Sumber Daya Manusia yang inklusif dan Berdaya Saing	Masyarakat dan Petugas Kesehatan		9.300.000,00	PUSKESMAS BONTONOMPO I
	1.02.02.2.02.0022	Pengelolaan Pelayanan Kesehatan Jiwa dan NAPZA														

NO	KODE	URUSAN / BIDANG URUSAN / PROGRAM / KEGIATAN / SUB KEGIATAN	INDIKATOR PROGRAM / KEGIATAN / SUB KEGIATAN	TARGET AKHIR PERIODE RENSTRA OPD	REALISASI CAPAIAN RENJA OPD TAHUN 2022	PRAKIRAAN CAPAIAN TARGET RENJA OPD TAHUN 2023	CAPAIAN KINERJA DAN KERANGKA PENDANAAN						KELOMPOK SASARAN	PRAKIRAAN MAJU RENCANA TAHUN 2025		PERANGKAT DAERAH PENANGGUNG JAWAB
							TARGET 2024	PAGU INDIKATIF (Rp)	LOKASI	SUMBER DANA	PRIORITAS			TARGET	PAGU INDIKATIF (Rp)	
											NASIONAL	DAERAH				
1	2	3	4	5	6	7	8	9	10	11	12	13	14	15	16	17
			<i>Jumlah Penyalahguna NAPZA yang Mendapatkan Pelayanan Kesehatan</i>				1 Orang	8.200.000,00	- Kab. Gowa, Bontonompo Selatan, Semua Kel/Desa	DAK NON FISIK-BOKKB-BOK	Meningkatkan Sumber Daya Manusia Yang Berkualitas Dan Berdaya Saing	5. Pembangunan manusia PK1. Meningkatkan Kualitas Sumber Daya Manusia yang inklusif dan Berdaya Saing	Masyarakat dan Petugas Kesehatan		8.200.000,00	PUSKESMAS BONTONOMPO I
	1.02.02.2.02.0025	Pelayanan Kesehatan Penyakit Menular dan Tidak Menular														
			<i>Jumlah Dokumen Hasil Pelayanan Kesehatan Penyakit Menular dan Tidak Menular</i>				1 Dokumen	143.450.000,00	- Kab. Gowa, Bontonompo Selatan, Semua Kel/Desa	DAK NON FISIK-BOKKB-BOK	Meningkatkan Sumber Daya Manusia Yang Berkualitas Dan Berdaya Saing	5. Pembangunan manusia PK1. Meningkatkan Kualitas Sumber Daya Manusia yang inklusif dan Berdaya Saing	Masyarakat dan Petugas Kesehatan		143.450.000,00	PUSKESMAS BONTONOMPO I
	1.02.02.2.02.0026	Pengelolaan Jaminan Kesehatan Masyarakat														
			<i>Jumlah Dokumen Hasil Pengelolaan Jaminan Kesehatan Masyarakat</i>				12 Dokumen	1.864.510.137,00	- Kab. Gowa, Bontonompo Selatan, Semua Kel/Desa	PENDAPATAN DANA KAPITASI JKN PADA FKTP	Meningkatkan Sumber Daya Manusia Yang Berkualitas Dan Berdaya Saing	5. Pembangunan manusia PK1. Meningkatkan Kualitas Sumber Daya Manusia yang inklusif dan Berdaya Saing	Masyarakat dan Petugas Kesehatan		1.864.510.137,00	PUSKESMAS BONTONOMPO I
	1.02.02.2.02.0028	Pengambilan dan Pengiriman Spesimen Penyakit Potensial KLB ke Laboratorium Rujukan/Nasional														
			<i>Jumlah Spesimen Penyakit Potensial Kejadian Luar Biasa (KLB) ke Laboratorium Rujukan/Nasional yang Didistribusikan</i>				2 Paket	1.720.000,00	- Kab. Gowa, Bontonompo Selatan, Semua Kel/Desa	DAK NON FISIK-BOKKB-BOK	Meningkatkan Sumber Daya Manusia Yang Berkualitas Dan Berdaya Saing	5. Pembangunan manusia PK1. Meningkatkan Kualitas Sumber Daya Manusia yang inklusif dan Berdaya Saing	Masyarakat dan Petugas Kesehatan		1.720.000,00	PUSKESMAS BONTONOMPO I
	1.02.02.2.02.0033	Operasional Pelayanan Puskesmas														

NO	KODE	URUSAN / BIDANG URUSAN / PROGRAM / KEGIATAN / SUB KEGIATAN	INDIKATOR PROGRAM / KEGIATAN / SUB KEGIATAN	TARGET AKHIR PERIODE RENSTRA OPD	REALISASI CAPAIAN RENJA OPD TAHUN 2022	PRAKIRAAN CAPAIAN TARGET RENJA OPD TAHUN 2023	CAPAIAN KINERJA DAN KERANGKA PENDANAAN						KELOMPOK SASARAN	PRAKIRAAN MAJU RENCANA TAHUN 2025		PERANGKAT DAERAH PENANGGUNG JAWAB
							TARGET 2024	PAGU INDIKATIF (Rp)	LOKASI	SUMBER DANA	PRIORITAS			TARGET	PAGU INDIKATIF (Rp)	
											NASIONAL	DAERAH				
1	2	3	4	5	6	7	8	9	10	11	12	13	14	15	16	17
			<i>Jumlah Dokumen Operasional Pelayanan Puskesmas</i>				1 Dokumen	231.322.000,00	- Kab. Gowa, Bontonompo Selatan, Semua Kel/Desa	DAK NON FISIK-BOKKB-BOK	Meningkatkan Sumber Daya Manusia Yang Berkualitas Dan Berdaya Saing	5. Pemanfaatan manusia PK1. Meningkatkan Kualitas Sumber Daya Manusia yang inklusif dan Berdaya Saing	Masyarakat dan Petugas Kesehatan		231.322.000,00	PUSKESMAS BONTONOMPO I
	1.02.02.2.02.0036	Investigasi Awal Kejadian Tidak Diharapkan (Kejadian Ikutan Pasca Imunisasi dan Pemberian Obat Massal)														
			<i>Jumlah Laporan Hasil Investigasi Awal Kejadian Tidak Diharapkan (Kejadian Ikutan Pasca Imunisasi dan Pemberian Obat Massal)</i>				1 Laporan	900.000,00	- Kab. Gowa, Bontonompo Selatan, Semua Kel/Desa	DAK NON FISIK-BOKKB-BOK	Meningkatkan Sumber Daya Manusia Yang Berkualitas Dan Berdaya Saing	5. Pemanfaatan manusia PK1. Meningkatkan Kualitas Sumber Daya Manusia yang inklusif dan Berdaya Saing	Masyarakat dan Petugas Kesehatan		900.000,00	PUSKESMAS BONTONOMPO I
	1.02.02.2.02.0042	Pengelolaan pelayanan kesehatan Malaria														
			<i>Jumlah orang yang mendapatkan pelayanan kesehatan malaria</i>				50 Orang	6.600.000,00	- Kab. Gowa, Bontonompo Selatan, Semua Kel/Desa	DAK NON FISIK-BOKKB-BOK	Meningkatkan Sumber Daya Manusia Yang Berkualitas Dan Berdaya Saing	5. Pemanfaatan manusia PK1. Meningkatkan Kualitas Sumber Daya Manusia yang inklusif dan Berdaya Saing	Masyarakat dan Petugas Kesehatan		6.600.000,00	PUSKESMAS BONTONOMPO I
2.	1.02.05	PROGRAM PEMBERDAYAAN MASYARAKAT BIDANG KESEHATAN	<i>Persentase Masyarakat yang memiliki perilaku Hidup Bersih dan Sehat</i>	-			100 %	77.460.000,00						-	77.460.000,00	
	1.02.05.2.02	Pelaksanaan Sehat dalam rangka Promotif Preventif Tingkat Daerah Kabupaten/Kota	<i>Persentase puskesmas yang menerapkan kebijakan gerakan masyarakat hidup sehat sesuai dengan inpres</i>	-			50 Persen	46.200.000,00			Meningkatkan Sumber Daya Manusia Yang Berkualitas Dan Berdaya Saing	5. Pemanfaatan manusia PK1. Meningkatkan Kualitas Sumber Daya Manusia yang inklusif dan Berdaya Saing	Kader Kesehatan Masyarakat	-	46.200.000,00	PUSKESMAS BONTONOMPO I
	1.02.05.2.02.0001	Penyelenggaraan Promosi Kesehatan dan Gerakan Hidup Bersih dan Sehat														

NO	KODE	URUSAN / BIDANG URUSAN / PROGRAM / KEGIATAN / SUB KEGIATAN	INDIKATOR PROGRAM / KEGIATAN / SUB KEGIATAN	TARGET AKHIR PERIODE RENSTRA OPD	REALISASI CAPAIAN RENJA OPD TAHUN 2022	PRAKIRAAN CAPAIAN TARGET RENJA OPD TAHUN 2023	CAPAIAN KINERJA DAN KERANGKA PENDANAAN						KELOMPOK SASARAN	PRAKIRAAN MAJU RENCANA TAHUN 2025		PERANGKAT DAERAH PENANGGUNG JAWAB	
							TARGET 2024	PAGU INDIKATIF (Rp)	LOKASI	SUMBER DANA	PRIORITAS			TARGET	PAGU INDIKATIF (Rp)		
											NASIONAL	DAERAH					
1	2	3	4	5	6	7	8	9	10	11	12	13	14	15	16	17	
			<i>Jumlah Dokumen Hasil Penyelenggaraan Promosi Kesehatan dan Gerakan Hidup Bersih dan Sehat</i>				1 Dokumen	46.200.000,00	- Kab. Gowa, Bontonompo Selatan, Semua Kel/Desa	DAK NON FISIK-BOKKB-BOK	Meningkatkan Sumber Daya Manusia Yang Berkualitas Dan Berdaya Saing	5. Pembangunan manusia PK1. Meningkatkan Kualitas Sumber Daya Manusia yang inklusif dan Berdaya Saing	Kader Kesehatan Masyarakat		46.200.000,00	PUSKESMAS BONTONOMPO I	
	1.02.05.2.03	Pengembangan dan Pelaksanaan Upaya Kesehatan Bersumber Daya Masyarakat (UKBM) Tingkat Daerah Kabupaten/Kota	<i>Persentase Upaya Kesehatan Bersumber Daya Masyarakat (UKBM) yang dibina</i>	-			70 Persen	31.260.000,00			Meningkatkan Sumber Daya Manusia Yang Berkualitas Dan Berdaya Saing	5. Pembangunan manusia PK1. Meningkatkan Kualitas Sumber Daya Manusia yang inklusif dan Berdaya Saing	Kader Kesehatan Masyarakat	-	31.260.000,00	PUSKESMAS BONTONOMPO I	
	1.02.05.2.03.0001	Bimbingan Teknis dan Supervisi Pengembangan dan Pelaksanaan Upaya Kesehatan Bersumber Daya Masyarakat (UKBM)															
			<i>Jumlah Dokumen Hasil Bimbingan Teknis dan Supervisi Upaya Kesehatan Bersumber Daya Masyarakat (UKBM)</i>				1 Dokumen	31.260.000,00	- Kab. Gowa, Bontonompo Selatan, Semua Kel/Desa	DAK NON FISIK-BOKKB-BOK	Meningkatkan Sumber Daya Manusia Yang Berkualitas Dan Berdaya Saing	5. Pembangunan manusia PK1. Meningkatkan Kualitas Sumber Daya Manusia yang inklusif dan Berdaya Saing	Kader Kesehatan Masyarakat		31.260.000,00	PUSKESMAS BONTONOMPO I	
		PUSKESMAS BONTONOMPO II							3.994.927.779,00							3.994.927.779,00	
	1	URUSAN PEMERINTAHAN WAJIB YANG BERKAITAN DENGAN PELAYANAN DASAR						3.994.927.779,00							3.994.927.779,00		
	1.02	URUSAN PEMERINTAHAN BIDANG KESEHATAN						3.994.927.779,00							3.994.927.779,00		

NO	KODE	URUSAN / BIDANG URUSAN / PROGRAM / KEGIATAN / SUB KEGIATAN	INDIKATOR PROGRAM / KEGIATAN / SUB KEGIATAN	TARGET AKHIR PERIODE RENSTRA OPD	REALISASI CAPAIAN RENJA OPD TAHUN 2022	PRAKIRAAN CAPAIAN TARGET RENJA OPD TAHUN 2023	CAPAIAN KINERJA DAN KERANGKA PENDANAAN					KELOMPOK SASARAN	PRAKIRAAN MAJU RENCANA TAHUN 2025		PERANGKAT DAERAH PENANGGUNG JAWAB	
							TARGET 2024	PAGU INDIKATIF (Rp)	LOKASI	SUMBER DANA	PRIORITAS		TARGET	PAGU INDIKATIF (Rp)		
											NASIONAL					DAERAH
1	2	3	4	5	6	7	8	9	10	11	12	13	14	15	16	17
1.	1.02.02	PROGRAM PEMENUHAN UPAYA KESEHATAN PERORANGAN DAN UPAYA KESEHATAN MASYARAKAT	<i>Persentase warga negara dengan gangguan jiwa berat yang terlayani kesehatan</i> <i>Persentase warga negara terduga TBC yang mendapatkan layanan kesehatan</i> <i>Rasio Daya Tampung Rumah Sakit Rujukan</i> <i>Persentase layanan pemenuhan UKP dan UKM</i> <i>Persentase RS Rujukan Tingkat kabupaten/kota yang terakreditasi</i> <i>Persentase ibu hamil yang mendapatkan layanan kesehatan</i> <i>Persentase ibu bersalin yang mendapatkan layanan kesehatan</i> <i>Persentase warga negara penderita hipertensi yang mendapatkan layanan kesehatan</i> <i>Persentase warga negara usia lanjut yang mendapatkan layanan kesehatan</i> <i>Persentase warga negara usia produktif yang mendapatkan layanan kesehatan</i> <i>Persentase warga negara penderita DM yang mendapatkan layanan kesehatan</i> <i>Persentase bayi baru lahir yang mendapatkan layanan kesehatan</i> <i>Persentase warga negara usia pendidikan dasar yang mendapatkan layanan kesehatan</i> <i>Persentase balita yang mendapatkan layanan kesehatan</i> <i>Persentase warga negara dengan risiko terinfeksi virus yang melemahkan daya tahan tubuh manusia (Human Immunodeficiency Virus) yang mendapatkan layanan kesehatan</i>	-			100 % 100 % 1 : 277.999 Rasio 100 % 100 % 100 % 100 % 100 % 100 % 100 % 100 % 100 % 100 % 100 % 100 % 100 %	3.988.227.779,00						-	3.988.227.779,00	

NO	KODE	URUSAN / BIDANG URUSAN / PROGRAM / KEGIATAN / SUB KEGIATAN	INDIKATOR PROGRAM / KEGIATAN / SUB KEGIATAN	TARGET AKHIR PERIODE RENSTRA OPD	REALISASI CAPAIAN RENJA OPD TAHUN 2022	PRAKIRAAN CAPAIAN TARGET RENJA OPD TAHUN 2023	CAPAIAN KINERJA DAN KERANGKA PENDANAAN						KELOMPOK SASARAN	PRAKIRAAN MAJU RENCANA TAHUN 2025		PERANGKAT DAERAH PENANGGUNG JAWAB
							TARGET 2024	PAGU INDIKATIF (Rp)	LOKASI	SUMBER DANA	PRIORITAS			TARGET	PAGU INDIKATIF (Rp)	
											NASIONAL	DAERAH				
1	2	3	4	5	6	7	8	9	10	11	12	13	14	15	16	17
	1.02.02.2.01	Penyediaan Fasilitas Pelayanan Kesehatan untuk UKM dan UKP Kewenangan Daerah Kabupaten/Kota	<i>Persentase Fasilitas Pelayanan Kesehatan UKM dan UKP yang terlaksana</i>	-			100 Persen	7.315.348,00			Meningkatkan Sumber Daya Manusia Yang Berkualitas Dan Berdaya Saing	5. Pemanfaatan manusia PK1. Meningkatkan Kualitas Sumber Daya Manusia yang inklusif dan Berdaya Saing	Alkes Puskesmas	-	7.315.348,00	PUSKESMAS BONTONOMPO II
	1.02.02.2.01.0020	Pemeliharaan Rutin dan Berkala Alat Kesehatan/Alat Penunjang Medik Fasilitas Pelayanan Kesehatan														
			<i>Jumlah Alat Kesehatan/Alat Penunjang Medik Fasilitas Layanan Kesehatan yang Terpelihara Sesuai Standar</i>				35 Unit	7.315.348,00	- Kab. Gowa, Bontonompo, Semua Kel/Desa	DAK NON FISIK-BOKKB-BOK	Meningkatkan Sumber Daya Manusia Yang Berkualitas Dan Berdaya Saing	5. Pemanfaatan manusia PK1. Meningkatkan Kualitas Sumber Daya Manusia yang inklusif dan Berdaya Saing	Alkes Puskesmas		7.315.348,00	PUSKESMAS BONTONOMPO II
	1.02.02.2.02	Penyediaan Layanan Kesehatan untuk UKM dan UKP Rujukan Tingkat Daerah Kabupaten/Kota	<i>Persentase layanan kesehatan UKM dan UKP rujukan yang terlaksana</i> <i>Persentase Unit Pelayanan yang menerapkan Standar Pelayanan</i>	-			100 Persen 100 Persen	3.980.912.431,00			Meningkatkan Sumber Daya Manusia Yang Berkualitas Dan Berdaya Saing	5. Pemanfaatan manusia PK1. Meningkatkan Kualitas Sumber Daya Manusia yang inklusif dan Berdaya Saing	Masyarakat dan Petugas Kesehatan	-	3.980.912.431,00	PUSKESMAS BONTONOMPO II
	1.02.02.2.02.0001	Pengelolaan Pelayanan Kesehatan Ibu Hamil														
			<i>Jumlah Ibu Hamil yang Mendapatkan Pelayanan Kesehatan Sesuai Standar</i>				812 Orang	74.090.000,00	- Kab. Gowa, Bontonompo, Semua Kel/Desa	DAK NON FISIK-BOKKB-BOK	Meningkatkan Sumber Daya Manusia Yang Berkualitas Dan Berdaya Saing	5. Pemanfaatan manusia PK1. Meningkatkan Kualitas Sumber Daya Manusia yang inklusif dan Berdaya Saing	Masyarakat dan Petugas Kesehatan		74.090.000,00	PUSKESMAS BONTONOMPO II
	1.02.02.2.02.0004	Pengelolaan Pelayanan Kesehatan Balita														

NO	KODE	URUSAN / BIDANG URUSAN / PROGRAM / KEGIATAN / SUB KEGIATAN	INDIKATOR PROGRAM / KEGIATAN / SUB KEGIATAN	TARGET AKHIR PERIODE RENSTRA OPD	REALISASI CAPAIAN RENJA OPD TAHUN 2022	PRAKIRAAN CAPAIAN TARGET RENJA OPD TAHUN 2023	CAPAIAN KINERJA DAN KERANGKA PENDANAAN						KELOMPOK SASARAN	PRAKIRAAN MAJU RENCANA TAHUN 2025		PERANGKAT DAERAH PENANGGUNG JAWAB
							TARGET 2024	PAGU INDIKATIF (Rp)	LOKASI	SUMBER DANA	PRIORITAS			TARGET	PAGU INDIKATIF (Rp)	
											NASIONAL	DAERAH				
1	2	3	4	5	6	7	8	9	10	11	12	13	14	15	16	17
			<i>Jumlah Balita yang Mendapatkan Pelayanan Kesehatan Sesuai Standar</i>				4310 Orang	180.700.000,00	- Kab. Gowa, Bontonompo, Semua Kel/Desa	DAK NON FISIK-BOKKB-BOK	Meningkatkan Sumber Daya Manusia Yang Berkualitas Dan Berdaya Saing	5. Pemanfaatan manusia PK1. Meningkatkan Kualitas Sumber Daya Manusia yang inklusif dan Berdaya Saing	Masyarakat dan Petugas Kesehatan		180.700.000,00	PUSKESMAS BONTONOMPO II
	1.02.02.2.02.0005	Pengelolaan Pelayanan Kesehatan pada Usia Pendidikan Dasar														
			<i>Jumlah Anak Usia Pendidikan Dasar yang Mendapatkan Pelayanan Kesehatan Sesuai Standar</i>				4657 Orang	50.200.000,00	- Kab. Gowa, Bontonompo, Semua Kel/Desa	DAK NON FISIK-BOKKB-BOK	Meningkatkan Sumber Daya Manusia Yang Berkualitas Dan Berdaya Saing	5. Pemanfaatan manusia PK1. Meningkatkan Kualitas Sumber Daya Manusia yang inklusif dan Berdaya Saing	Masyarakat dan Petugas Kesehatan		50.200.000,00	PUSKESMAS BONTONOMPO II
	1.02.02.2.02.0006	Pengelolaan Pelayanan Kesehatan pada Usia Produktif														
			<i>Jumlah Penduduk Usia Produktif yang Mendapatkan Pelayanan Kesehatan Sesuai Standar</i>				27087 Orang	30.000.000,00	- Kab. Gowa, Bontonompo, Semua Kel/Desa	DAK NON FISIK-BOKKB-BOK	Meningkatkan Sumber Daya Manusia Yang Berkualitas Dan Berdaya Saing	5. Pemanfaatan manusia PK1. Meningkatkan Kualitas Sumber Daya Manusia yang inklusif dan Berdaya Saing	Masyarakat dan Petugas Kesehatan		30.000.000,00	PUSKESMAS BONTONOMPO II
	1.02.02.2.02.0007	Pengelolaan Pelayanan Kesehatan pada Usia Lanjut														
			<i>Jumlah Penduduk Usia Lanjut yang Mendapatkan Pelayanan Kesehatan Sesuai Standar</i>				5089 Orang	5.400.000,00	- Kab. Gowa, Bontonompo, Semua Kel/Desa	DAK NON FISIK-BOKKB-BOK	Meningkatkan Sumber Daya Manusia Yang Berkualitas Dan Berdaya Saing	5. Pemanfaatan manusia PK1. Meningkatkan Kualitas Sumber Daya Manusia yang inklusif dan Berdaya Saing	Masyarakat dan Petugas Kesehatan		5.400.000,00	PUSKESMAS BONTONOMPO II
	1.02.02.2.02.0010	Pengelolaan Pelayanan Kesehatan Orang dengan Gangguan Jiwa Berat														

NO	KODE	URUSAN / BIDANG URUSAN / PROGRAM / KEGIATAN / SUB KEGIATAN	INDIKATOR PROGRAM / KEGIATAN / SUB KEGIATAN	TARGET AKHIR PERIODE RENSTRA OPD	REALISASI CAPAIAN RENJA OPD TAHUN 2022	PRAKIRAAN CAPAIAN TARGET RENJA OPD TAHUN 2023	CAPAIAN KINERJA DAN KERANGKA PENDANAAN						KELOMPOK SASARAN	PRAKIRAAN MAJU RENCANA TAHUN 2025		PERANGKAT DAERAH PENANGGUNG JAWAB
							TARGET 2024	PAGU INDIKATIF (Rp)	LOKASI	SUMBER DANA	PRIORITAS			TARGET	PAGU INDIKATIF (Rp)	
											NASIONAL	DAERAH				
1	2	3	4	5	6	7	8	9	10	11	12	13	14	15	16	17
			<i>Jumlah Orang yang Mendapatkan Pelayanan Kesehatan Orang dengan Gangguan Jiwa Berat Sesuai Standar</i>				103 Orang	8.900.000,00	- Kab. Gowa, Bontonompo, Semua Kel/Desa	DAK NON FISIK-BOKKB-BOK	Meningkatkan Sumber Daya Manusia Yang Berkualitas Dan Berdaya Saing	5. Pemanfaatan manusia PK1. Meningkatkan Kualitas Sumber Daya Manusia yang inklusif dan Berdaya Saing	Masyarakat dan Petugas Kesehatan		8.900.000,00	PUSKESMAS BONTONOMPO II
	1.02.02.2.02.0012	Pengelolaan Pelayanan Kesehatan Orang dengan Risiko Terinfeksi HIV														
			<i>Jumlah Orang Terduga Menderita HIV yang Mendapatkan Pelayanan Sesuai Standar</i>				1035 Orang	13.500.000,00	- Kab. Gowa, Bontonompo, Semua Kel/Desa	DAK NON FISIK-BOKKB-BOK	Meningkatkan Sumber Daya Manusia Yang Berkualitas Dan Berdaya Saing	5. Pemanfaatan manusia PK1. Meningkatkan Kualitas Sumber Daya Manusia yang inklusif dan Berdaya Saing	Masyarakat dan Petugas Kesehatan		13.500.000,00	PUSKESMAS BONTONOMPO II
	1.02.02.2.02.0014	Pengelolaan Pelayanan Kesehatan bagi Penduduk Terdampak Krisis Kesehatan Akibat Bencana dan/atau Berpotensi Bencana														
			<i>Jumlah Dokumen Hasil Pengelolaan Pelayanan Kesehatan bagi Penduduk Terdampak Krisis Kesehatan Akibat Bencana dan/atau Berpotensi Bencana Sesuai Standar</i>				1 Dokumen	300.000,00	- Kab. Gowa, Bontonompo, Semua Kel/Desa	DAK NON FISIK-BOKKB-BOK	Meningkatkan Sumber Daya Manusia Yang Berkualitas Dan Berdaya Saing	5. Pemanfaatan manusia PK1. Meningkatkan Kualitas Sumber Daya Manusia yang inklusif dan Berdaya Saing	Masyarakat dan Petugas Kesehatan		300.000,00	PUSKESMAS BONTONOMPO II
	1.02.02.2.02.0015	Pengelolaan Pelayanan Kesehatan Gizi Masyarakat														
			<i>Jumlah Dokumen Hasil Pengelolaan Pelayanan Kesehatan Gizi Masyarakat</i>				1 Dokumen	383.048.431,00	- Kab. Gowa, Bontonompo, Semua Kel/Desa	DAK NON FISIK-BOKKB-BOK	Meningkatkan Sumber Daya Manusia Yang Berkualitas Dan Berdaya Saing	5. Pemanfaatan manusia PK1. Meningkatkan Kualitas Sumber Daya Manusia yang inklusif dan Berdaya Saing	Masyarakat dan Petugas Kesehatan		383.048.431,00	PUSKESMAS BONTONOMPO II
	1.02.02.2.02.0016	Pengelolaan Pelayanan Kesehatan Kerja dan Olahraga														

NO	KODE	URUSAN / BIDANG URUSAN / PROGRAM / KEGIATAN / SUB KEGIATAN	INDIKATOR PROGRAM / KEGIATAN / SUB KEGIATAN	TARGET AKHIR PERIODE RENSTRA OPD	REALISASI CAPAIAN RENJA OPD TAHUN 2022	PRAKIRAAN CAPAIAN TARGET RENJA OPD TAHUN 2023	CAPAIAN KINERJA DAN KERANGKA PENDANAAN						KELOMPOK SASARAN	PRAKIRAAN MAJU RENCANA TAHUN 2025		PERANGKAT DAERAH PENANGGUNG JAWAB
							TARGET 2024	PAGU INDIKATIF (Rp)	LOKASI	SUMBER DANA	PRIORITAS			TARGET	PAGU INDIKATIF (Rp)	
											NASIONAL	DAERAH				
1	2	3	4	5	6	7	8	9	10	11	12	13	14	15	16	17
			<i>Jumlah Dokumen Hasil Pengelolaan Pelayanan Kesehatan Kerja dan Olahraga</i>				4 Dokumen	36.800.000,00	- Kab. Gowa, Bontonompo, Semua Kel/Desa	DAK NON FISIK-BOKKB-BOK	Meningkatkan Sumber Daya Manusia Yang Berkualitas Dan Berdaya Saing	5. Pemanfaatan manusia PK1. Meningkatkan Kualitas Sumber Daya Manusia yang inklusif dan Berdaya Saing	Masyarakat dan Petugas Kesehatan		36.800.000,00	PUSKESMAS BONTONOMPO II
	1.02.02.2.02.0017	Pengelolaan Pelayanan Kesehatan Lingkungan														
			<i>Jumlah Dokumen Hasil Pengelolaan Pelayanan Kesehatan Lingkungan</i>				3 Dokumen	38.800.000,00	- Kab. Gowa, Bontonompo, Semua Kel/Desa	DAK NON FISIK-BOKKB-BOK	Meningkatkan Sumber Daya Manusia Yang Berkualitas Dan Berdaya Saing	5. Pemanfaatan manusia PK1. Meningkatkan Kualitas Sumber Daya Manusia yang inklusif dan Berdaya Saing	Masyarakat dan Petugas Kesehatan		38.800.000,00	PUSKESMAS BONTONOMPO II
	1.02.02.2.02.0018	Pengelolaan Pelayanan Promosi Kesehatan														
			<i>Jumlah Dokumen Hasil Pengelolaan Pelayanan Promosi Kesehatan</i>				4 Dokumen	18.685.000,00	- Kab. Gowa, Bontonompo, Semua Kel/Desa	DAK NON FISIK-BOKKB-BOK	Meningkatkan Sumber Daya Manusia Yang Berkualitas Dan Berdaya Saing	5. Pemanfaatan manusia PK1. Meningkatkan Kualitas Sumber Daya Manusia yang inklusif dan Berdaya Saing	Masyarakat dan Petugas Kesehatan		18.685.000,00	PUSKESMAS BONTONOMPO II
	1.02.02.2.02.0020	Pengelolaan Surveilans Kesehatan														
			<i>Jumlah Dokumen Hasil Pengelolaan Surveilans Kesehatan</i>				2 Dokumen	6.600.000,00	- Kab. Gowa, Bontonompo, Semua Kel/Desa	DAK NON FISIK-BOKKB-BOK	Meningkatkan Sumber Daya Manusia Yang Berkualitas Dan Berdaya Saing	5. Pemanfaatan manusia PK1. Meningkatkan Kualitas Sumber Daya Manusia yang inklusif dan Berdaya Saing	Masyarakat dan Petugas Kesehatan		6.600.000,00	PUSKESMAS BONTONOMPO II
	1.02.02.2.02.0025	Pelayanan Kesehatan Penyakit Menular dan Tidak Menular														

NO	KODE	URUSAN / BIDANG URUSAN / PROGRAM / KEGIATAN / SUB KEGIATAN	INDIKATOR PROGRAM / KEGIATAN / SUB KEGIATAN	TARGET AKHIR PERIODE RENSTRA OPD	REALISASI CAPAIAN RENJA OPD TAHUN 2022	PRAKIRAAN CAPAIAN TARGET RENJA OPD TAHUN 2023	CAPAIAN KINERJA DAN KERANGKA PENDANAAN						KELOMPOK SASARAN	PRAKIRAAN MAJU RENCANA TAHUN 2025		PERANGKAT DAERAH PENANGGUNG JAWAB
							TARGET 2024	PAGU INDIKATIF (Rp)	LOKASI	SUMBER DANA	PRIORITAS			TARGET	PAGU INDIKATIF (Rp)	
											NASIONAL	DAERAH				
1	2	3	4	5	6	7	8	9	10	11	12	13	14	15	16	17
			<i>Jumlah Dokumen Hasil Pelayanan Kesehatan Penyakit Menular dan Tidak Menular</i>				11 Dokumen	100.700.000,00	- Kab. Gowa, Bontonompo, Semua Kel/Desa	DAK NON FISIK-BOKKB-BOK	Meningkatkan Sumber Daya Manusia Yang Berkualitas Dan Berdaya Saing	5. Pemanfaatan manusia PK1. Meningkatkan Kualitas Sumber Daya Manusia yang inklusif dan Berdaya Saing	Masyarakat dan Petugas Kesehatan		100.700.000,00	PUSKESMAS BONTONOMPO II
	1.02.02.2.02.0026	Pengelolaan Jaminan Kesehatan Masyarakat														
			<i>Jumlah Dokumen Hasil Pengelolaan Jaminan Kesehatan Masyarakat</i>				12 Dokumen	2.746.998.000,00	- Kab. Gowa, Bontonompo, Semua Kel/Desa	PENDAPATAN DANA KAPITASI JKN PADA FKTP	Meningkatkan Sumber Daya Manusia Yang Berkualitas Dan Berdaya Saing	5. Pemanfaatan manusia PK1. Meningkatkan Kualitas Sumber Daya Manusia yang inklusif dan Berdaya Saing	Masyarakat dan Petugas Kesehatan		2.746.998.000,00	PUSKESMAS BONTONOMPO II
	1.02.02.2.02.0028	Pengambilan dan Pengiriman Spesimen Penyakit Potensial KLB ke Laboratorium Rujukan/Nasional														
			<i>Jumlah Spesimen Penyakit Potensial Kejadian Luar Biasa (KLB) ke Laboratorium Rujukan/Nasional yang Didistribusikan</i>				1 Paket	340.000,00	- Kab. Gowa, Bontonompo, Semua Kel/Desa	DAK NON FISIK-BOKKB-BOK	Meningkatkan Sumber Daya Manusia Yang Berkualitas Dan Berdaya Saing	5. Pemanfaatan manusia PK1. Meningkatkan Kualitas Sumber Daya Manusia yang inklusif dan Berdaya Saing	Masyarakat dan Petugas Kesehatan		340.000,00	PUSKESMAS BONTONOMPO II
	1.02.02.2.02.0033	Operasional Pelayanan Puskesmas														
			<i>Jumlah Dokumen Operasional Pelayanan Puskesmas</i>				5 Dokumen	244.151.000,00	- Kab. Gowa, Bontonompo, Semua Kel/Desa	DAK NON FISIK-BOKKB-BOK	Meningkatkan Sumber Daya Manusia Yang Berkualitas Dan Berdaya Saing	5. Pemanfaatan manusia PK1. Meningkatkan Kualitas Sumber Daya Manusia yang inklusif dan Berdaya Saing	Masyarakat dan Petugas Kesehatan		244.151.000,00	PUSKESMAS BONTONOMPO II
	1.02.02.2.02.0036	Investigasi Awal Kejadian Tidak Diharapkan (Kejadian Ikutan Pasca Imunisasi dan Pemberian Obat Massal)														

NO	KODE	URUSAN / BIDANG URUSAN / PROGRAM / KEGIATAN / SUB KEGIATAN	INDIKATOR PROGRAM / KEGIATAN / SUB KEGIATAN	TARGET AKHIR PERIODE RENSTRA OPD	REALISASI CAPAIAN RENJA OPD TAHUN 2022	PRAKIRAAN CAPAIAN TARGET RENJA OPD TAHUN 2023	CAPAIAN KINERJA DAN KERANGKA PENDANAAN						KELOMPOK SASARAN	PRAKIRAAN MAJU RENCANA TAHUN 2025		PERANGKAT DAERAH PENANGGUNG JAWAB
							TARGET 2024	PAGU INDIKATIF (Rp)	LOKASI	SUMBER DANA	PRIORITAS			TARGET	PAGU INDIKATIF (Rp)	
											NASIONAL	DAERAH				
1	2	3	4	5	6	7	8	9	10	11	12	13	14	15	16	17
			<i>Jumlah Laporan Hasil Investigasi Awal Kejadian Tidak Diharapkan (Kejadian Ikutan Pasca Imunisasi dan Pemberian Obat Massal)</i>				1 Laporan	1.400.000,00	- Kab. Gowa, Bontonompo, Semua Kel/Desa	DAK NON FISIK-BOKKB-BOK	Meningkatkan Sumber Daya Manusia Yang Berkualitas Dan Berdaya Saing	5. Pemanfaatan manusia PK1. Meningkatkan Kualitas Sumber Daya Manusia yang inklusif dan Berdaya Saing	Masyarakat dan Petugas Kesehatan		1.400.000,00	PUSKESMAS BONTONOMPO II
	1.02.02.2.02.0040	Pengelolaan pelayanan kesehatan orang dengan Tuberkulosis														
			<i>Jumlah orang dengan Tuberkulosis yang mendapatkan pelayanan kesehatan sesuai standar</i>				354 Orang	37.500.000,00	- Kab. Gowa, Bontonompo, Semua Kel/Desa	DAK NON FISIK-BOKKB-BOK	Meningkatkan Sumber Daya Manusia Yang Berkualitas Dan Berdaya Saing	5. Pemanfaatan manusia PK1. Meningkatkan Kualitas Sumber Daya Manusia yang inklusif dan Berdaya Saing	Masyarakat dan Petugas Kesehatan		37.500.000,00	PUSKESMAS BONTONOMPO II
	1.02.02.2.02.0042	Pengelolaan pelayanan kesehatan Malaria														
			<i>Jumlah orang yang mendapatkan pelayanan kesehatan malaria</i>				229 Orang	2.800.000,00	- Kab. Gowa, Bontonompo, Semua Kel/Desa	DAK NON FISIK-BOKKB-BOK	Meningkatkan Sumber Daya Manusia Yang Berkualitas Dan Berdaya Saing	5. Pemanfaatan manusia PK1. Meningkatkan Kualitas Sumber Daya Manusia yang inklusif dan Berdaya Saing	Masyarakat dan Petugas Kesehatan		2.800.000,00	PUSKESMAS BONTONOMPO II
2.	1.02.05	PROGRAM PEMBERDAYAAN MASYARAKAT BIDANG KESEHATAN	<i>Persentase Masyarakat yang memiliki perilaku Hidup Bersih dan Sehat</i>	-			100 %	6.700.000,00						-	6.700.000,00	
	1.02.05.2.03	Pengembangan dan Pelaksanaan Upaya Kesehatan Bersumber Daya Masyarakat (UKBM) Tingkat Daerah Kabupaten/Kota	<i>Persentase Upaya Kesehatan Bersumber Daya Masyarakat (UKBM) yang dibina</i>	-			70 Persen	6.700.000,00			Meningkatkan Sumber Daya Manusia Yang Berkualitas Dan Berdaya Saing	5. Pemanfaatan manusia PK1. Meningkatkan Kualitas Sumber Daya Manusia yang inklusif dan Berdaya Saing	Kader Kesehatan Masyarakat	-	6.700.000,00	PUSKESMAS BONTONOMPO II
	1.02.05.2.03.0001	Bimbingan Teknis dan Supervisi Pengembangan dan Pelaksanaan Upaya Kesehatan Bersumber Daya Masyarakat (UKBM)														

NO	KODE	URUSAN / BIDANG URUSAN / PROGRAM / KEGIATAN / SUB KEGIATAN	INDIKATOR PROGRAM / KEGIATAN / SUB KEGIATAN	TARGET AKHIR PERIODE RENSTRA OPD	REALISASI CAPAIAN RENJA OPD TAHUN 2022	PRAKIRAAN CAPAIAN TARGET RENJA OPD TAHUN 2023	CAPAIAN KINERJA DAN KERANGKA PENDANAAN						KELOMPOK SASARAN	PRAKIRAAN MAJU RENCANA TAHUN 2025		PERANGKAT DAERAH PENANGGUNG JAWAB	
							TARGET 2024	PAGU INDIKATIF (Rp)	LOKASI	SUMBER DANA	PRIORITAS			TARGET	PAGU INDIKATIF (Rp)		
											NASIONAL	DAERAH					
1	2	3	4	5	6	7	8	9	10	11	12	13	14	15	16	17	
			<i>Jumlah Dokumen Hasil Bimbingan Teknis dan Supervisi Upaya Kesehatan Bersumber Daya Masyarakat (UKBM)</i>				4 Dokumen	6.700.000,00	- Kab. Gowa, Bontonompo, Semua Kel/Desa	DAK NON FISIK- BOKKB-BOK	Meningkatk an Sumber Daya Manusia Yang Berkualitas Dan Berdaya Saing	5. Peman gunaan manusia PK1. Menin gkatkan Kualitas Sumber Daya Manusia yang inklusif dan Berdaya Saing	Kader Kesehatan Masyarakat		6.700.000,00	PUSKESMAS BONTONOMPO II	
		PUSKESMAS BONTOMARANNU							2.880.144.000,00							2.880.144.000,00	
	1	URUSAN PEMERINTAHAN WAJIB YANG BERKAITAN DENGAN PELAYANAN DASAR						2.880.144.000,00								2.880.144.000,00	
	1.02	URUSAN PEMERINTAHAN BIDANG KESEHATAN						2.880.144.000,00								2.880.144.000,00	

NO	KODE	URUSAN / BIDANG URUSAN / PROGRAM / KEGIATAN / SUB KEGIATAN	INDIKATOR PROGRAM / KEGIATAN / SUB KEGIATAN	TARGET AKHIR PERIODE RENSTRA OPD	REALISASI CAPAIAN RENJA OPD TAHUN 2022	PRAKIRAAN CAPAIAN TARGET RENJA OPD TAHUN 2023	CAPAIAN KINERJA DAN KERANGKA PENDANAAN						KELOMPOK SASARAN	PRAKIRAAN MAJU RENCANA TAHUN 2025		PERANGKAT DAERAH PENANGGUNG JAWAB
							TARGET 2024	PAGU INDIKATIF (Rp)	LOKASI	SUMBER DANA	PRIORITAS			TARGET	PAGU INDIKATIF (Rp)	
											NASIONAL	DAERAH				
1	2	3	4	5	6	7	8	9	10	11	12	13	14	15	16	17
1.	1.02.02	PROGRAM PEMENUHAN UPAYA KESEHATAN PERORANGAN DAN UPAYA KESEHATAN MASYARAKAT	Persentase ibu bersalin yang mendapatkan layanan kesehatan Persentase layanan pemenuhan UKP dan UKM Persentase warga negara dengan gangguan jiwa berat yang terlayani kesehatan Persentase warga negara usia pendidikan dasar yang mendapatkan layanan kesehatan Persentase RS Rujukan Tingkat kabupaten/kota yang terakreditasi Persentase warga negara usia produktif yang mendapatkan layanan kesehatan Persentase warga negara terduga TBC yang mendapatkan layanan kesehatan Persentase bayi baru lahir yang mendapatkan layanan kesehatan Persentase warga negara penderita DM yang mendapatkan layanan kesehatan Persentase balita yang mendapatkan layanan kesehatan Persentase warga negara dengan risiko terinfeksi virus yang melemahkan daya tahan tubuh manusia (Human Immunodeficiency Virus) yang mendapatkan layanan kesehatan Persentase warga negara usia lanjut yang mendapatkan layanan kesehatan Persentase warga negara penderita hipertensi yang mendapatkan layanan kesehatan Rasio Daya Tampung Rumah Sakit Rujukan Persentase ibu hamil yang mendapatkan layanan kesehatan	-			100 % 100 % 100 % 100 % 100 % 100 % 100 % 100 % 100 % 100 % 100 % 100 % 1 : 277.999 Rasio 100 %	2.866.644.000,00						-	2.866.644.000,00	

NO	KODE	URUSAN / BIDANG URUSAN / PROGRAM / KEGIATAN / SUB KEGIATAN	INDIKATOR PROGRAM / KEGIATAN / SUB KEGIATAN	TARGET AKHIR PERIODE RENSTRA OPD	REALISASI CAPAIAN RENJA OPD TAHUN 2022	PRAKIRAAN CAPAIAN TARGET RENJA OPD TAHUN 2023	CAPAIAN KINERJA DAN KERANGKA PENDANAAN						KELOMPOK SASARAN	PRAKIRAAN MAJU RENCANA TAHUN 2025		PERANGKAT DAERAH PENANGGUNG JAWAB
							TARGET 2024	PAGU INDIKATIF (Rp)	LOKASI	SUMBER DANA	PRIORITAS			TARGET	PAGU INDIKATIF (Rp)	
											NASIONAL	DAERAH				
1	2	3	4	5	6	7	8	9	10	11	12	13	14	15	16	17
	1.02.02.2.01	Penyediaan Fasilitas Pelayanan Kesehatan untuk UKM dan UKP Kewenangan Daerah Kabupaten/Kota	<i>Persentase Fasilitas Pelayanan Kesehatan UKM dan UKP yang terlaksana</i>	-			100 Persen	7.064.000,00			Meningkatkan Sumber Daya Manusia Yang Berkualitas Dan Berdaya Saing	5. Pemanfaatan manusia PK1. Meningkatkan Kualitas Sumber Daya Manusia yang inklusif dan Berdaya Saing	Alkes Puskesmas	-	7.064.000,00	PUSKESMAS BONTOMARANNU
	1.02.02.2.01.0020	Pemeliharaan Rutin dan Berkala Alat Kesehatan/Alat Penunjang Medik Fasilitas Pelayanan Kesehatan														
			<i>Jumlah Alat Kesehatan/Alat Penunjang Medik Fasilitas Layanan Kesehatan yang Terpelihara Sesuai Standar</i>				14 Unit	7.064.000,00	- Kab. Gowa, Bontomarannu, Semua Kel/Desa	DAK NON FISIK-BOKKB-BOK	Meningkatkan Sumber Daya Manusia Yang Berkualitas Dan Berdaya Saing	5. Pemanfaatan manusia PK1. Meningkatkan Kualitas Sumber Daya Manusia yang inklusif dan Berdaya Saing	Alkes Puskesmas		7.064.000,00	PUSKESMAS BONTOMARANNU
	1.02.02.2.02	Penyediaan Layanan Kesehatan untuk UKM dan UKP Rujukan Tingkat Daerah Kabupaten/Kota	<i>Persentase Unit Pelayanan yang menerapkan Standar Pelayanan Persentase layanan kesehatan UKM dan UKP rujukan yang terlaksana</i>	-			100 Persen 100 Persen	2.859.580.000,00			Meningkatkan Sumber Daya Manusia Yang Berkualitas Dan Berdaya Saing	5. Pemanfaatan manusia PK1. Meningkatkan Kualitas Sumber Daya Manusia yang inklusif dan Berdaya Saing	Masyarakat dan Petugas Kesehatan	-	2.859.580.000,00	PUSKESMAS BONTOMARANNU
	1.02.02.2.02.0001	Pengelolaan Pelayanan Kesehatan Ibu Hamil														
			<i>Jumlah Ibu Hamil yang Mendapatkan Pelayanan Kesehatan Sesuai Standar</i>				676 Orang	109.425.000,00	- Kab. Gowa, Bontomarannu, Semua Kel/Desa	DAK NON FISIK-BOKKB-BOK	Meningkatkan Sumber Daya Manusia Yang Berkualitas Dan Berdaya Saing	5. Pemanfaatan manusia PK1. Meningkatkan Kualitas Sumber Daya Manusia yang inklusif dan Berdaya Saing	Masyarakat dan Petugas Kesehatan		109.425.000,00	PUSKESMAS BONTOMARANNU
	1.02.02.2.02.0004	Pengelolaan Pelayanan Kesehatan Balita														

NO	KODE	URUSAN / BIDANG URUSAN / PROGRAM / KEGIATAN / SUB KEGIATAN	INDIKATOR PROGRAM / KEGIATAN / SUB KEGIATAN	TARGET AKHIR PERIODE RENSTRA OPD	REALISASI CAPAIAN RENJA OPD TAHUN 2022	PRAKIRAAN CAPAIAN TARGET RENJA OPD TAHUN 2023	CAPAIAN KINERJA DAN KERANGKA PENDANAAN						KELOMPOK SASARAN	PRAKIRAAN MAJU RENCANA TAHUN 2025		PERANGKAT DAERAH PENANGGUNG JAWAB
							TARGET 2024	PAGU INDIKATIF (Rp)	LOKASI	SUMBER DANA	PRIORITAS			TARGET	PAGU INDIKATIF (Rp)	
											NASIONAL	DAERAH				
1	2	3	4	5	6	7	8	9	10	11	12	13	14	15	16	17
			<i>Jumlah Balita yang Mendapatkan Pelayanan Kesehatan Sesuai Standar</i>				2274 Orang	28.600.000,00	- Kab. Gowa, Palangga, Semua Kel/Desa	DAK NON FISIK-BOKKB-BOK	Meningkatkan Sumber Daya Manusia Yang Berkualitas Dan Berdaya Saing	5. Pemanfaatan manusia PK1. Meningkatkan Kualitas Sumber Daya Manusia yang inklusif dan Berdaya Saing	Masyarakat dan Petugas Kesehatan		28.600.000,00	PUSKESMAS BONTOMARANNU
	1.02.02.2.02.0005	Pengelolaan Pelayanan Kesehatan pada Usia Pendidikan Dasar														
			<i>Jumlah Anak Usia Pendidikan Dasar yang Mendapatkan Pelayanan Kesehatan Sesuai Standar</i>				4357 Orang	61.000.000,00	- Kab. Gowa, Bontomarannu, Semua Kel/Desa	DAK NON FISIK-BOKKB-BOK	Meningkatkan Sumber Daya Manusia Yang Berkualitas Dan Berdaya Saing	5. Pemanfaatan manusia PK1. Meningkatkan Kualitas Sumber Daya Manusia yang inklusif dan Berdaya Saing	Masyarakat dan Petugas Kesehatan		61.000.000,00	PUSKESMAS BONTOMARANNU
	1.02.02.2.02.0006	Pengelolaan Pelayanan Kesehatan pada Usia Produktif														
			<i>Jumlah Penduduk Usia Produktif yang Mendapatkan Pelayanan Kesehatan Sesuai Standar</i>				8114 Orang	19.700.000,00	- Kab. Gowa, Bontomarannu, Semua Kel/Desa	DAK NON FISIK-BOKKB-BOK	Meningkatkan Sumber Daya Manusia Yang Berkualitas Dan Berdaya Saing	5. Pemanfaatan manusia PK1. Meningkatkan Kualitas Sumber Daya Manusia yang inklusif dan Berdaya Saing	Masyarakat dan Petugas Kesehatan		19.700.000,00	PUSKESMAS BONTOMARANNU
	1.02.02.2.02.0007	Pengelolaan Pelayanan Kesehatan pada Usia Lanjut														
			<i>Jumlah Penduduk Usia Lanjut yang Mendapatkan Pelayanan Kesehatan Sesuai Standar</i>				2277 Orang	1.200.000,00	- Kab. Gowa, Bontomarannu, Semua Kel/Desa	DAK NON FISIK-BOKKB-BOK	Meningkatkan Sumber Daya Manusia Yang Berkualitas Dan Berdaya Saing	5. Pemanfaatan manusia PK1. Meningkatkan Kualitas Sumber Daya Manusia yang inklusif dan Berdaya Saing	Masyarakat dan Petugas Kesehatan		1.200.000,00	PUSKESMAS BONTOMARANNU
	1.02.02.2.02.0010	Pengelolaan Pelayanan Kesehatan Orang dengan Gangguan Jiwa Berat														

NO	KODE	URUSAN / BIDANG URUSAN / PROGRAM / KEGIATAN / SUB KEGIATAN	INDIKATOR PROGRAM / KEGIATAN / SUB KEGIATAN	TARGET AKHIR PERIODE RENSTRA OPD	REALISASI CAPAIAN RENJA OPD TAHUN 2022	PRAKIRAAN CAPAIAN TARGET RENJA OPD TAHUN 2023	CAPAIAN KINERJA DAN KERANGKA PENDANAAN						KELOMPOK SASARAN	PRAKIRAAN MAJU RENCANA TAHUN 2025		PERANGKAT DAERAH PENANGGUNG JAWAB
							TARGET 2024	PAGU INDIKATIF (Rp)	LOKASI	SUMBER DANA	PRIORITAS			TARGET	PAGU INDIKATIF (Rp)	
											NASIONAL	DAERAH				
1	2	3	4	5	6	7	8	9	10	11	12	13	14	15	16	17
			<i>Jumlah Orang yang Mendapatkan Pelayanan Kesehatan Orang dengan Gangguan Jiwa Berat Sesuai Standar</i>				25 Orang	1.600.000,00	- Kab. Gowa, Bontomarannu, Semua Kel/Desa	DAK NON FISIK-BOKKB-BOK	Meningkatkan Sumber Daya Manusia Yang Berkualitas Dan Berdaya Saing	5. Pembangunan manusia PK1. Meningkatkan Kualitas Sumber Daya Manusia yang inklusif dan Berdaya Saing	Masyarakat dan Petugas Kesehatan		1.600.000,00	PUSKESMAS BONTOMARANNU
	1.02.02.2.02.0011	Pengelolaan Pelayanan Kesehatan Orang Terduga Tuberkulosis														
			<i>Jumlah Orang Terduga Menderita Tuberkulosis yang Mendapatkan Pelayanan Sesuai Standar</i>				248 Orang	28.800.000,00	- Kab. Gowa, Bontomarannu, Semua Kel/Desa	DAK NON FISIK-BOKKB-BOK	Meningkatkan Sumber Daya Manusia Yang Berkualitas Dan Berdaya Saing	5. Pembangunan manusia PK1. Meningkatkan Kualitas Sumber Daya Manusia yang inklusif dan Berdaya Saing	Masyarakat dan Petugas Kesehatan		28.800.000,00	PUSKESMAS BONTOMARANNU
	1.02.02.2.02.0012	Pengelolaan Pelayanan Kesehatan Orang dengan Risiko Terinfeksi HIV														
			<i>Jumlah Orang Terduga Menderita HIV yang Mendapatkan Pelayanan Sesuai Standar</i>				1007 Orang	2.400.000,00	- Kab. Gowa, Bontomarannu, Semua Kel/Desa	DAK NON FISIK-BOKKB-BOK	Meningkatkan Sumber Daya Manusia Yang Berkualitas Dan Berdaya Saing	5. Pembangunan manusia PK1. Meningkatkan Kualitas Sumber Daya Manusia yang inklusif dan Berdaya Saing	Masyarakat dan Petugas Kesehatan		2.400.000,00	PUSKESMAS BONTOMARANNU
	1.02.02.2.02.0014	Pengelolaan Pelayanan Kesehatan bagi Penduduk Terdampak Krisis Kesehatan Akibat Bencana dan/atau Berpotensi Bencana														
			<i>Jumlah Dokumen Hasil Pengelolaan Pelayanan Kesehatan bagi Penduduk Terdampak Krisis Kesehatan Akibat Bencana dan/atau Berpotensi Bencana Sesuai Standar</i>				1 Dokumen	4.500.000,00	- Kab. Gowa, Bontomarannu, Semua Kel/Desa	DAK NON FISIK-BOKKB-BOK	Meningkatkan Sumber Daya Manusia Yang Berkualitas Dan Berdaya Saing	5. Pembangunan manusia PK1. Meningkatkan Kualitas Sumber Daya Manusia yang inklusif dan Berdaya Saing	Masyarakat dan Petugas Kesehatan		4.500.000,00	PUSKESMAS BONTOMARANNU
	1.02.02.2.02.0015	Pengelolaan Pelayanan Kesehatan Gizi Masyarakat														

NO	KODE	URUSAN / BIDANG URUSAN / PROGRAM / KEGIATAN / SUB KEGIATAN	INDIKATOR PROGRAM / KEGIATAN / SUB KEGIATAN	TARGET AKHIR PERIODE RENSTRA OPD	REALISASI CAPAIAN RENJA OPD TAHUN 2022	PRAKIRAAN CAPAIAN TARGET RENJA OPD TAHUN 2023	CAPAIAN KINERJA DAN KERANGKA PENDANAAN						KELOMPOK SASARAN	PRAKIRAAN MAJU RENCANA TAHUN 2025		PERANGKAT DAERAH PENANGGUNG JAWAB
							TARGET 2024	PAGU INDIKATIF (Rp)	LOKASI	SUMBER DANA	PRIORITAS			TARGET	PAGU INDIKATIF (Rp)	
											NASIONAL	DAERAH				
1	2	3	4	5	6	7	8	9	10	11	12	13	14	15	16	17
			<i>Jumlah Dokumen Hasil Pengelolaan Pelayanan Kesehatan Gizi Masyarakat</i>				1 Dokumen	346.060.000,00	- Kab. Gowa, Bontomarannu, Semua Kel/Desa	DAK NON FISIK-BOKKB-BOK	Meningkatkan Sumber Daya Manusia Yang Berkualitas Dan Berdaya Saing	5. Pemanfaatan manusia PK1. Meningkatkan Kualitas Sumber Daya Manusia yang inklusif dan Berdaya Saing	Masyarakat dan Petugas Kesehatan		346.060.000,00	PUSKESMAS BONTOMARANNU
	1.02.02.2.02.0016	Pengelolaan Pelayanan Kesehatan Kerja dan Olahraga														
			<i>Jumlah Dokumen Hasil Pengelolaan Pelayanan Kesehatan Kerja dan Olahraga</i>				1 Dokumen	33.320.000,00	- Kab. Gowa, Bontomarannu, Semua Kel/Desa	DAK NON FISIK-BOKKB-BOK	Meningkatkan Sumber Daya Manusia Yang Berkualitas Dan Berdaya Saing	5. Pemanfaatan manusia PK1. Meningkatkan Kualitas Sumber Daya Manusia yang inklusif dan Berdaya Saing	Masyarakat dan Petugas Kesehatan		33.320.000,00	PUSKESMAS BONTOMARANNU
	1.02.02.2.02.0017	Pengelolaan Pelayanan Kesehatan Lingkungan														
			<i>Jumlah Dokumen Hasil Pengelolaan Pelayanan Kesehatan Lingkungan</i>				1 Dokumen	37.200.000,00	- Kab. Gowa, Bontomarannu, Semua Kel/Desa	DAK NON FISIK-BOKKB-BOK	Meningkatkan Sumber Daya Manusia Yang Berkualitas Dan Berdaya Saing	5. Pemanfaatan manusia PK1. Meningkatkan Kualitas Sumber Daya Manusia yang inklusif dan Berdaya Saing	Masyarakat dan Petugas Kesehatan		37.200.000,00	PUSKESMAS BONTOMARANNU
	1.02.02.2.02.0018	Pengelolaan Pelayanan Promosi Kesehatan														
			<i>Jumlah Dokumen Hasil Pengelolaan Pelayanan Promosi Kesehatan</i>				1 Dokumen	119.920.000,00	- Kab. Gowa, Bontomarannu, Semua Kel/Desa	DAK NON FISIK-BOKKB-BOK	Meningkatkan Sumber Daya Manusia Yang Berkualitas Dan Berdaya Saing	5. Pemanfaatan manusia PK1. Meningkatkan Kualitas Sumber Daya Manusia yang inklusif dan Berdaya Saing	Masyarakat dan Petugas Kesehatan		119.920.000,00	PUSKESMAS BONTOMARANNU
	1.02.02.2.02.0020	Pengelolaan Surveilans Kesehatan														

NO	KODE	URUSAN / BIDANG URUSAN / PROGRAM / KEGIATAN / SUB KEGIATAN	INDIKATOR PROGRAM / KEGIATAN / SUB KEGIATAN	TARGET AKHIR PERIODE RENSTRA OPD	REALISASI CAPAIAN RENJA OPD TAHUN 2022	PRAKIRAAN CAPAIAN TARGET RENJA OPD TAHUN 2023	CAPAIAN KINERJA DAN KERANGKA PENDANAAN						KELOMPOK SASARAN	PRAKIRAAN MAJU RENCANA TAHUN 2025		PERANGKAT DAERAH PENANGGUNG JAWAB
							TARGET 2024	PAGU INDIKATIF (Rp)	LOKASI	SUMBER DANA	PRIORITAS			TARGET	PAGU INDIKATIF (Rp)	
											NASIONAL	DAERAH				
1	2	3	4	5	6	7	8	9	10	11	12	13	14	15	16	17
			<i>Jumlah Dokumen Hasil Pengelolaan Surveilans Kesehatan</i>				1 Dokumen	17.600.000,00	- Kab. Gowa, Bontomarannu, Semua Kel/Desa	DAK NON FISIK-BOKKB-BOK	Meningkatkan Sumber Daya Manusia Yang Berkualitas Dan Berdaya Saing	5. Pemanfaatan manusia PK1. Meningkatkan Kualitas Sumber Daya Manusia yang inklusif dan Berdaya Saing	Masyarakat dan Petugas Kesehatan		17.600.000,00	PUSKESMAS BONTOMARANNU
	1.02.02.2.02.0022	Pengelolaan Pelayanan Kesehatan Jiwa dan NAPZA														
			<i>Jumlah Penyalahguna NAPZA yang Mendapatkan Pelayanan Kesehatan</i>				30 Orang	10.800.000,00	- Kab. Gowa, Bontomarannu, Semua Kel/Desa	DAK NON FISIK-BOKKB-BOK	Meningkatkan Sumber Daya Manusia Yang Berkualitas Dan Berdaya Saing	5. Pemanfaatan manusia PK1. Meningkatkan Kualitas Sumber Daya Manusia yang inklusif dan Berdaya Saing	Masyarakat dan Petugas Kesehatan		10.800.000,00	PUSKESMAS BONTOMARANNU
	1.02.02.2.02.0025	Pelayanan Kesehatan Penyakit Menular dan Tidak Menular														
			<i>Jumlah Dokumen Hasil Pelayanan Kesehatan Penyakit Menular dan Tidak Menular</i>				1 Dokumen	110.600.000,00	- Kab. Gowa, Bontomarannu, Semua Kel/Desa	DAK NON FISIK-BOKKB-BOK	Meningkatkan Sumber Daya Manusia Yang Berkualitas Dan Berdaya Saing	5. Pemanfaatan manusia PK1. Meningkatkan Kualitas Sumber Daya Manusia yang inklusif dan Berdaya Saing	Masyarakat dan Petugas Kesehatan		110.600.000,00	PUSKESMAS BONTOMARANNU
	1.02.02.2.02.0026	Pengelolaan Jaminan Kesehatan Masyarakat														
			<i>Jumlah Dokumen Hasil Pengelolaan Jaminan Kesehatan Masyarakat</i>				12 Dokumen	1.675.045.000,00	- Kab. Gowa, Bontomarannu, Semua Kel/Desa	PENDAPATAN DANA KAPITASI JKN PADA FKTP	Meningkatkan Sumber Daya Manusia Yang Berkualitas Dan Berdaya Saing	5. Pemanfaatan manusia PK1. Meningkatkan Kualitas Sumber Daya Manusia yang inklusif dan Berdaya Saing	Masyarakat dan Petugas Kesehatan		1.675.045.000,00	PUSKESMAS BONTOMARANNU
	1.02.02.2.02.0028	Pengambilan dan Pengiriman Spesimen Penyakit Potensial KLB ke Laboratorium Rujukan/Nasional														

NO	KODE	URUSAN / BIDANG URUSAN / PROGRAM / KEGIATAN / SUB KEGIATAN	INDIKATOR PROGRAM / KEGIATAN / SUB KEGIATAN	TARGET AKHIR PERIODE RENSTRA OPD	REALISASI CAPAIAN RENJA OPD TAHUN 2022	PRAKIRAAN CAPAIAN TARGET RENJA OPD TAHUN 2023	CAPAIAN KINERJA DAN KERANGKA PENDANAAN						KELOMPOK SASARAN	PRAKIRAAN MAJU RENCANA TAHUN 2025		PERANGKAT DAERAH PENANGGUNG JAWAB
							TARGET 2024	PAGU INDIKATIF (Rp)	LOKASI	SUMBER DANA	PRIORITAS			TARGET	PAGU INDIKATIF (Rp)	
											NASIONAL	DAERAH				
1	2	3	4	5	6	7	8	9	10	11	12	13	14	15	16	17
			<i>Jumlah Spesimen Penyakit Potensial Kejadian Luar Biasa (KLB) ke Laboratorium Rujukan/Nasional yang Didistribusikan</i>				1 Paket	800.000,00	- Kab. Gowa, Bontomarannu, Semua Kel/Desa	DAK NON FISIK-BOKKB-BOK	Meningkatkan Sumber Daya Manusia Yang Berkualitas Dan Berdaya Saing	5. Pemanfaatan manusia PK1. Meningkatkan Kualitas Sumber Daya Manusia yang inklusif dan Berdaya Saing	Masyarakat dan Petugas Kesehatan		800.000,00	PUSKESMAS BONTOMARANNU
	1.02.02.2.02.0033	Operasional Pelayanan Puskesmas														
			<i>Jumlah Dokumen Operasional Pelayanan Puskesmas</i>				1 Dokumen	236.410.000,00	- Kab. Gowa, Bontomarannu, Semua Kel/Desa	DAK NON FISIK-BOKKB-BOK	Meningkatkan Sumber Daya Manusia Yang Berkualitas Dan Berdaya Saing	5. Pemanfaatan manusia PK1. Meningkatkan Kualitas Sumber Daya Manusia yang inklusif dan Berdaya Saing	Masyarakat dan Petugas Kesehatan		236.410.000,00	PUSKESMAS BONTOMARANNU
	1.02.02.2.02.0036	Investigasi Awal Kejadian Tidak Diharapkan (Kejadian Ikutan Pasca Imunisasi dan Pemberian Obat Massal)														
			<i>Jumlah Laporan Hasil Investigasi Awal Kejadian Tidak Diharapkan (Kejadian Ikutan Pasca Imunisasi dan Pemberian Obat Massal)</i>				1 Laporan	2.400.000,00	- Kab. Gowa, Bontomarannu, Semua Kel/Desa	DAK NON FISIK-BOKKB-BOK	Meningkatkan Sumber Daya Manusia Yang Berkualitas Dan Berdaya Saing	5. Pemanfaatan manusia PK1. Meningkatkan Kualitas Sumber Daya Manusia yang inklusif dan Berdaya Saing	Masyarakat dan Petugas Kesehatan		2.400.000,00	PUSKESMAS BONTOMARANNU
	1.02.02.2.02.0042	Pengelolaan pelayanan kesehatan Malaria														
			<i>Jumlah orang yang mendapatkan pelayanan kesehatan malaria</i>				8 Orang	12.200.000,00	- Kab. Gowa, Bontomarannu, Semua Kel/Desa	DAK NON FISIK-BOKKB-BOK	Meningkatkan Sumber Daya Manusia Yang Berkualitas Dan Berdaya Saing	5. Pemanfaatan manusia PK1. Meningkatkan Kualitas Sumber Daya Manusia yang inklusif dan Berdaya Saing	Masyarakat dan Petugas Kesehatan		12.200.000,00	PUSKESMAS BONTOMARANNU
2.	1.02.05	PROGRAM PEMBERDAYAAN MASYARAKAT BIDANG KESEHATAN	<i>Persentase Masyarakat yang memiliki perilaku Hidup Bersih dan Sehat</i>	-			100 %	13.500.000,00						-	13.500.000,00	

NO	KODE	URUSAN / BIDANG URUSAN / PROGRAM / KEGIATAN / SUB KEGIATAN	INDIKATOR PROGRAM / KEGIATAN / SUB KEGIATAN	TARGET AKHIR PERIODE RENSTRA OPD	REALISASI CAPAIAN RENJA OPD TAHUN 2022	PRAKIRAAN CAPAIAN TARGET RENJA OPD TAHUN 2023	CAPAIAN KINERJA DAN KERANGKA PENDANAAN						KELOMPOK SASARAN	PRAKIRAAN MAJU RENCANA TAHUN 2025		PERANGKAT DAERAH PENANGGUNG JAWAB	
							TARGET 2024	PAGU INDIKATIF (Rp)	LOKASI	SUMBER DANA	PRIORITAS			TARGET	PAGU INDIKATIF (Rp)		
											NASIONAL	DAERAH					
1	2	3	4	5	6	7	8	9	10	11	12	13	14	15	16	17	
	1.02.05.2.03	Pengembangan dan Pelaksanaan Upaya Kesehatan Bersumber Daya Masyarakat (UKBM) Tingkat Daerah Kabupaten/Kota	<i>Persentase Upaya Kesehatan Bersumber Daya Masyarakat (UKBM) yang dibina</i>	-			70 Persen	13.500.000,00			Meningkatkan Sumber Daya Manusia Yang Berkualitas Dan Berdaya Saing	5. Pemanfaatan manusia PK1. Meningkatkan Kualitas Sumber Daya Manusia yang inklusif dan Berdaya Saing	Kader Kesehatan Masyarakat	-	13.500.000,00	PUSKESMAS BONTOMARANNU	
	1.02.05.2.03.0001	Bimbingan Teknis dan Supervisi Pengembangan dan Pelaksanaan Upaya Kesehatan Bersumber Daya Masyarakat (UKBM)															
			<i>Jumlah Dokumen Hasil Bimbingan Teknis dan Supervisi Upaya Kesehatan Bersumber Daya Masyarakat (UKBM)</i>				1 Dokumen	13.500.000,00	- Kab. Gowa, Semua Kecamatan, Semua Kel/Desa	DAK NON FISIK-BOKKB-BOK	Meningkatkan Sumber Daya Manusia Yang Berkualitas Dan Berdaya Saing	5. Pemanfaatan manusia PK1. Meningkatkan Kualitas Sumber Daya Manusia yang inklusif dan Berdaya Saing	Kader Kesehatan Masyarakat		13.500.000,00	PUSKESMAS BONTOMARANNU	
		PUSKESMAS PATTALLASSANG							1.940.312.273,00							1.940.312.273,00	
	1	URUSAN PEMERINTAHAN WAJIB YANG BERKAITAN DENGAN PELAYANAN DASAR						1.940.312.273,00							1.940.312.273,00		
	1.02	URUSAN PEMERINTAHAN BIDANG KESEHATAN						1.940.312.273,00							1.940.312.273,00		

NO	KODE	URUSAN / BIDANG URUSAN / PROGRAM / KEGIATAN / SUB KEGIATAN	INDIKATOR PROGRAM / KEGIATAN / SUB KEGIATAN	TARGET AKHIR PERIODE RENSTRA OPD	REALISASI CAPAIAN RENJA OPD TAHUN 2022	PRAKIRAAN CAPAIAN TARGET RENJA OPD TAHUN 2023	CAPAIAN KINERJA DAN KERANGKA PENDANAAN					KELOMPOK SASARAN	PRAKIRAAN MAJU RENCANA TAHUN 2025		PERANGKAT DAERAH PENANGGUNG JAWAB	
							TARGET 2024	PAGU INDIKATIF (Rp)	LOKASI	SUMBER DANA	PRIORITAS		TARGET	PAGU INDIKATIF (Rp)		
											NASIONAL					DAERAH
1	2	3	4	5	6	7	8	9	10	11	12	13	14	15	16	17
1.	1.02.02	PROGRAM PEMENUHAN UPAYA KESEHATAN PERORANGAN DAN UPAYA KESEHATAN MASYARAKAT	<i>Persentase ibu bersalin yang mendapatkan layanan kesehatan Persentase warga negara dengan risiko terinfeksi virus yang melemahkan daya tahan tubuh manusia (Human Immunodeficiency Virus) yang mendapatkan layanan kesehatan Persentase warga negara penderita DM yang mendapatkan layanan kesehatan Persentase ibu hamil yang mendapatkan layanan kesehatan Persentase warga negara usia lanjut yang mendapatkan layanan kesehatan Persentase balita yang mendapatkan layanan kesehatan Persentase bayi baru lahir yang mendapatkan layanan kesehatan Persentase warga negara dengan gangguan jiwa berat yang terlayani kesehatan Persentase layanan pemenuhan UKP dan UKM Persentase warga negara terduga TBC yang mendapatkan layanan kesehatan Persentase RS Rujukan Tingkat kabupaten/kota yang terakreditasi Persentase warga negara penderita hipertensi yang mendapatkan layanan kesehatan Rasio Daya Tampung Rumah Sakit Rujukan Persentase warga negara usia pendidikan dasar yang mendapatkan layanan kesehatan Persentase warga negara usia produktif yang mendapatkan layanan kesehatan</i>	-			100 % 100 % 100 % 100 % 100 % 100 % 100 % 100 % 100 % 100 % 100 % 100 % 100 % 100 % 100 % 1 : 277.999 Rasio 100 % 100 %	1.931.012.273,00						-	1.931.012.273,00	

NO	KODE	URUSAN / BIDANG URUSAN / PROGRAM / KEGIATAN / SUB KEGIATAN	INDIKATOR PROGRAM / KEGIATAN / SUB KEGIATAN	TARGET AKHIR PERIODE RENSTRA OPD	REALISASI CAPAIAN RENJA OPD TAHUN 2022	PRAKIRAAN CAPAIAN TARGET RENJA OPD TAHUN 2023	CAPAIAN KINERJA DAN KERANGKA PENDANAAN						KELOMPOK SASARAN	PRAKIRAAN MAJU RENCANA TAHUN 2025		PERANGKAT DAERAH PENANGGUNG JAWAB
							TARGET 2024	PAGU INDIKATIF (Rp)	LOKASI	SUMBER DANA	PRIORITAS			TARGET	PAGU INDIKATIF (Rp)	
											NASIONAL	DAERAH				
1	2	3	4	5	6	7	8	9	10	11	12	13	14	15	16	17
	1.02.02.2.01	Penyediaan Fasilitas Pelayanan Kesehatan untuk UKM dan UKP Kewenangan Daerah Kabupaten/Kota	<i>Persentase Fasilitas Pelayanan Kesehatan UKM dan UKP yang terlaksana</i>	-			100 Persen	5.764.273,00			Meningkatkan Sumber Daya Manusia Yang Berkualitas Dan Berdaya Saing	5. Pembangunan manusia PK1. Meningkatkan Kualitas Sumber Daya Manusia yang inklusif dan Berdaya Saing	Alkes Puskesmas	-	5.764.273,00	PUSKESMAS PATTALLASSANG
	1.02.02.2.01.0020	Pemeliharaan Rutin dan Berkala Alat Kesehatan/Alat Penunjang Medik Fasilitas Pelayanan Kesehatan														
			<i>Jumlah Alat Kesehatan/Alat Penunjang Medik Fasilitas Layanan Kesehatan yang Terpelihara Sesuai Standar</i>				28 Unit	5.764.273,00	- Kab. Gowa, Pattallasang, Semua Kel/Desa	DAK NON FISIK-BOKKB-BOK	Meningkatkan Sumber Daya Manusia Yang Berkualitas Dan Berdaya Saing	5. Pembangunan manusia PK1. Meningkatkan Kualitas Sumber Daya Manusia yang inklusif dan Berdaya Saing	Alkes Puskesmas		5.764.273,00	PUSKESMAS PATTALLASSANG
	1.02.02.2.02	Penyediaan Layanan Kesehatan untuk UKM dan UKP Rujukan Tingkat Daerah Kabupaten/Kota	<i>Persentase layanan kesehatan UKM dan UKP rujukan yang terlaksana</i> <i>Persentase Unit Pelayanan yang menerapkan Standar Pelayanan</i>	-			100 Persen 100 Persen	1.925.248.000,00			Meningkatkan Sumber Daya Manusia Yang Berkualitas Dan Berdaya Saing	5. Pembangunan manusia PK1. Meningkatkan Kualitas Sumber Daya Manusia yang inklusif dan Berdaya Saing	Masyarakat dan Petugas Kesehatan	-	1.925.248.000,00	PUSKESMAS PATTALLASSANG
	1.02.02.2.02.0001	Pengelolaan Pelayanan Kesehatan Ibu Hamil														
			<i>Jumlah Ibu Hamil yang Mendapatkan Pelayanan Kesehatan Sesuai Standar</i>				339 Orang	58.175.000,00	- Kab. Gowa, Pattallasang, Semua Kel/Desa	DAK NON FISIK-BOKKB-BOK	Meningkatkan Sumber Daya Manusia Yang Berkualitas Dan Berdaya Saing	5. Pembangunan manusia PK1. Meningkatkan Kualitas Sumber Daya Manusia yang inklusif dan Berdaya Saing	Masyarakat dan Petugas Kesehatan		58.175.000,00	PUSKESMAS PATTALLASSANG
	1.02.02.2.02.0004	Pengelolaan Pelayanan Kesehatan Balita														

NO	KODE	URUSAN / BIDANG URUSAN / PROGRAM / KEGIATAN / SUB KEGIATAN	INDIKATOR PROGRAM / KEGIATAN / SUB KEGIATAN	TARGET AKHIR PERIODE RENSTRA OPD	REALISASI CAPAIAN RENJA OPD TAHUN 2022	PRAKIRAAN CAPAIAN TARGET RENJA OPD TAHUN 2023	CAPAIAN KINERJA DAN KERANGKA PENDANAAN						KELOMPOK SASARAN	PRAKIRAAN MAJU RENCANA TAHUN 2025		PERANGKAT DAERAH PENANGGUNG JAWAB
							TARGET 2024	PAGU INDIKATIF (Rp)	LOKASI	SUMBER DANA	PRIORITAS			TARGET	PAGU INDIKATIF (Rp)	
											NASIONAL	DAERAH				
1	2	3	4	5	6	7	8	9	10	11	12	13	14	15	16	17
			<i>Jumlah Balita yang Mendapatkan Pelayanan Kesehatan Sesuai Standar</i>				1135 Orang	68.800.000,00	- Kab. Gowa, Semua Kecamatan, Semua Kel/Desa	DAK NON FISIK-BOKKB-BOK	Meningkatkan Sumber Daya Manusia Yang Berkualitas Dan Berdaya Saing	5. Pemanfaatan manusia PK1. Meningkatkan Kualitas Sumber Daya Manusia yang inklusif dan Berdaya Saing	Masyarakat dan Petugas Kesehatan		68.800.000,00	PUSKESMAS PATTALLASSANG
	1.02.02.2.02.0005	Pengelolaan Pelayanan Kesehatan pada Usia Pendidikan Dasar														
			<i>Jumlah Anak Usia Pendidikan Dasar yang Mendapatkan Pelayanan Kesehatan Sesuai Standar</i>				2123 Orang	25.400.000,00	- Kab. Gowa, Pattalasang, Semua Kel/Desa	DAK NON FISIK-BOKKB-BOK	Meningkatkan Sumber Daya Manusia Yang Berkualitas Dan Berdaya Saing	5. Pemanfaatan manusia PK1. Meningkatkan Kualitas Sumber Daya Manusia yang inklusif dan Berdaya Saing	Masyarakat dan Petugas Kesehatan		25.400.000,00	PUSKESMAS PATTALLASSANG
	1.02.02.2.02.0006	Pengelolaan Pelayanan Kesehatan pada Usia Produktif														
			<i>Jumlah Penduduk Usia Produktif yang Mendapatkan Pelayanan Kesehatan Sesuai Standar</i>				293 Orang	20.400.000,00	- Kab. Gowa, Pattalasang, Semua Kel/Desa	DAK NON FISIK-BOKKB-BOK	Meningkatkan Sumber Daya Manusia Yang Berkualitas Dan Berdaya Saing	5. Pemanfaatan manusia PK1. Meningkatkan Kualitas Sumber Daya Manusia yang inklusif dan Berdaya Saing	Masyarakat dan Petugas Kesehatan		20.400.000,00	PUSKESMAS PATTALLASSANG
	1.02.02.2.02.0007	Pengelolaan Pelayanan Kesehatan pada Usia Lanjut														
			<i>Jumlah Penduduk Usia Lanjut yang Mendapatkan Pelayanan Kesehatan Sesuai Standar</i>				578 Orang	42.770.000,00	- Kab. Gowa, Pattalasang, Semua Kel/Desa	DAK NON FISIK-BOKKB-BOK	Meningkatkan Sumber Daya Manusia Yang Berkualitas Dan Berdaya Saing	5. Pemanfaatan manusia PK1. Meningkatkan Kualitas Sumber Daya Manusia yang inklusif dan Berdaya Saing	Masyarakat dan Petugas Kesehatan		42.770.000,00	PUSKESMAS PATTALLASSANG
	1.02.02.2.02.0010	Pengelolaan Pelayanan Kesehatan Orang dengan Gangguan Jiwa Berat														

NO	KODE	URUSAN / BIDANG URUSAN / PROGRAM / KEGIATAN / SUB KEGIATAN	INDIKATOR PROGRAM / KEGIATAN / SUB KEGIATAN	TARGET AKHIR PERIODE RENSTRA OPD	REALISASI CAPAIAN RENJA OPD TAHUN 2022	PRAKIRAAN CAPAIAN TARGET RENJA OPD TAHUN 2023	CAPAIAN KINERJA DAN KERANGKA PENDANAAN						KELOMPOK SASARAN	PRAKIRAAN MAJU RENCANA TAHUN 2025		PERANGKAT DAERAH PENANGGUNG JAWAB
							TARGET 2024	PAGU INDIKATIF (Rp)	LOKASI	SUMBER DANA	PRIORITAS			TARGET	PAGU INDIKATIF (Rp)	
											NASIONAL	DAERAH				
1	2	3	4	5	6	7	8	9	10	11	12	13	14	15	16	17
			<i>Jumlah Orang yang Mendapatkan Pelayanan Kesehatan Orang dengan Gangguan Jiwa Berat Sesuai Standar</i>				37 Orang	3.000.000,00	- Kab. Gowa, Pattalasang, Semua Kel/Desa	DAK NON FISIK-BOKKB-BOK	Meningkatkan Sumber Daya Manusia Yang Berkualitas Dan Berdaya Saing	5. Pembangunan manusia PK1. Meningkatkan Kualitas Sumber Daya Manusia yang inklusif dan Berdaya Saing	Masyarakat dan Petugas Kesehatan		3.000.000,00	PUSKESMAS PATTALLASSANG
	1.02.02.2.02.0012	Pengelolaan Pelayanan Kesehatan Orang dengan Risiko Terinfeksi HIV														
			<i>Jumlah Orang Terduga Menderita HIV yang Mendapatkan Pelayanan Sesuai Standar</i>				624 Orang	6.400.000,00	- Kab. Gowa, Pattalasang, Semua Kel/Desa	DAK NON FISIK-BOKKB-BOK	Meningkatkan Sumber Daya Manusia Yang Berkualitas Dan Berdaya Saing	5. Pembangunan manusia PK1. Meningkatkan Kualitas Sumber Daya Manusia yang inklusif dan Berdaya Saing	Masyarakat dan Petugas Kesehatan		6.400.000,00	PUSKESMAS PATTALLASSANG
	1.02.02.2.02.0015	Pengelolaan Pelayanan Kesehatan Gizi Masyarakat														
			<i>Jumlah Dokumen Hasil Pengelolaan Pelayanan Kesehatan Gizi Masyarakat</i>				1 Dokumen	312.695.000,00	- Kab. Gowa, Pattalasang, Semua Kel/Desa	DAK NON FISIK-BOKKB-BOK	Meningkatkan Sumber Daya Manusia Yang Berkualitas Dan Berdaya Saing	5. Pembangunan manusia PK1. Meningkatkan Kualitas Sumber Daya Manusia yang inklusif dan Berdaya Saing	Masyarakat dan Petugas Kesehatan		312.695.000,00	PUSKESMAS PATTALLASSANG
	1.02.02.2.02.0016	Pengelolaan Pelayanan Kesehatan Kerja dan Olahraga														
			<i>Jumlah Dokumen Hasil Pengelolaan Pelayanan Kesehatan Kerja dan Olahraga</i>				1 Dokumen	12.000.000,00	- Kab. Gowa, Pattalasang, Semua Kel/Desa	DAK NON FISIK-BOKKB-BOK	Meningkatkan Sumber Daya Manusia Yang Berkualitas Dan Berdaya Saing	5. Pembangunan manusia PK1. Meningkatkan Kualitas Sumber Daya Manusia yang inklusif dan Berdaya Saing	Masyarakat dan Petugas Kesehatan		12.000.000,00	PUSKESMAS PATTALLASSANG
	1.02.02.2.02.0017	Pengelolaan Pelayanan Kesehatan Lingkungan														

NO	KODE	URUSAN / BIDANG URUSAN / PROGRAM / KEGIATAN / SUB KEGIATAN	INDIKATOR PROGRAM / KEGIATAN / SUB KEGIATAN	TARGET AKHIR PERIODE RENSTRA OPD	REALISASI CAPAIAN RENJA OPD TAHUN 2022	PRAKIRAAN CAPAIAN TARGET RENJA OPD TAHUN 2023	CAPAIAN KINERJA DAN KERANGKA PENDANAAN						KELOMPOK SASARAN	PRAKIRAAN MAJU RENCANA TAHUN 2025		PERANGKAT DAERAH PENANGGUNG JAWAB
							TARGET 2024	PAGU INDIKATIF (Rp)	LOKASI	SUMBER DANA	PRIORITAS			TARGET	PAGU INDIKATIF (Rp)	
											NASIONAL	DAERAH				
1	2	3	4	5	6	7	8	9	10	11	12	13	14	15	16	17
			<i>Jumlah Dokumen Hasil Pengelolaan Pelayanan Kesehatan Lingkungan</i>				1 Dokumen	25.500.000,00	- Kab. Gowa, Pattalasang, Semua Kel/Desa	DAK NON FISIK-BOKKB-BOK	Meningkatkan Sumber Daya Manusia Yang Berkualitas Dan Berdaya Saing	5. Pemanfaatan manusia PK1. Meningkatkan Kualitas Sumber Daya Manusia yang inklusif dan Berdaya Saing	Masyarakat dan Petugas Kesehatan		25.500.000,00	PUSKESMAS PATTALLASSANG
	1.02.02.2.02.0018	Pengelolaan Pelayanan Promosi Kesehatan														
			<i>Jumlah Dokumen Hasil Pengelolaan Pelayanan Promosi Kesehatan</i>				1 Dokumen	19.975.000,00	- Kab. Gowa, Pattalasang, Semua Kel/Desa	DAK NON FISIK-BOKKB-BOK	Meningkatkan Sumber Daya Manusia Yang Berkualitas Dan Berdaya Saing	5. Pemanfaatan manusia PK1. Meningkatkan Kualitas Sumber Daya Manusia yang inklusif dan Berdaya Saing	Masyarakat dan Petugas Kesehatan		19.975.000,00	PUSKESMAS PATTALLASSANG
	1.02.02.2.02.0020	Pengelolaan Surveilans Kesehatan														
			<i>Jumlah Dokumen Hasil Pengelolaan Surveilans Kesehatan</i>				1 Dokumen	15.000.000,00	- Kab. Gowa, Pattalasang, Semua Kel/Desa	DAK NON FISIK-BOKKB-BOK	Meningkatkan Sumber Daya Manusia Yang Berkualitas Dan Berdaya Saing	5. Pemanfaatan manusia PK1. Meningkatkan Kualitas Sumber Daya Manusia yang inklusif dan Berdaya Saing	Masyarakat dan Petugas Kesehatan		15.000.000,00	PUSKESMAS PATTALLASSANG
	1.02.02.2.02.0022	Pengelolaan Pelayanan Kesehatan Jiwa dan NAPZA														
			<i>Jumlah Penyalahguna NAPZA yang Mendapatkan Pelayanan Kesehatan</i>				37 Orang	400.000,00	- Kab. Gowa, Pattalasang, Semua Kel/Desa	DAK NON FISIK-BOKKB-BOK	Meningkatkan Sumber Daya Manusia Yang Berkualitas Dan Berdaya Saing	5. Pemanfaatan manusia PK1. Meningkatkan Kualitas Sumber Daya Manusia yang inklusif dan Berdaya Saing	Masyarakat dan Petugas Kesehatan		400.000,00	PUSKESMAS PATTALLASSANG
	1.02.02.2.02.0025	Pelayanan Kesehatan Penyakit Menular dan Tidak Menular														

NO	KODE	URUSAN / BIDANG URUSAN / PROGRAM / KEGIATAN / SUB KEGIATAN	INDIKATOR PROGRAM / KEGIATAN / SUB KEGIATAN	TARGET AKHIR PERIODE RENSTRA OPD	REALISASI CAPAIAN RENJA OPD TAHUN 2022	PRAKIRAAN CAPAIAN TARGET RENJA OPD TAHUN 2023	CAPAIAN KINERJA DAN KERANGKA PENDANAAN						KELOMPOK SASARAN	PRAKIRAAN MAJU RENCANA TAHUN 2025		PERANGKAT DAERAH PENANGGUNG JAWAB
							TARGET 2024	PAGU INDIKATIF (Rp)	LOKASI	SUMBER DANA	PRIORITAS			TARGET	PAGU INDIKATIF (Rp)	
											NASIONAL	DAERAH				
1	2	3	4	5	6	7	8	9	10	11	12	13	14	15	16	17
			<i>Jumlah Dokumen Hasil Pelayanan Kesehatan Penyakit Menular dan Tidak Menular</i>				1 Dokumen	95.000.000,00	- Kab. Gowa, Pattalasang, Semua Kel/Desa	DAK NON FISIK-BOKKB-BOK	Meningkatkan Sumber Daya Manusia Yang Berkualitas Dan Berdaya Saing	5. Pemanfaatan manusia PK1. Meningkatkan Kualitas Sumber Daya Manusia yang inklusif dan Berdaya Saing	Masyarakat dan Petugas Kesehatan		95.000.000,00	PUSKESMAS PATTALLASSANG
	1.02.02.2.02.0026	Pengelolaan Jaminan Kesehatan Masyarakat														
			<i>Jumlah Dokumen Hasil Pengelolaan Jaminan Kesehatan Masyarakat</i>				12 Dokumen	957.096.000,00	- Kab. Gowa, Pattalasang, Semua Kel/Desa	PENDAPATAN DANA KAPITASI JKN PADA FKTP	Meningkatkan Sumber Daya Manusia Yang Berkualitas Dan Berdaya Saing	5. Pemanfaatan manusia PK1. Meningkatkan Kualitas Sumber Daya Manusia yang inklusif dan Berdaya Saing	Masyarakat dan Petugas Kesehatan		957.096.000,00	PUSKESMAS PATTALLASSANG
	1.02.02.2.02.0028	Pengambilan dan Pengiriman Spesimen Penyakit Potensial KLB ke Laboratorium Rujukan/Nasional														
			<i>Jumlah Spesimen Penyakit Potensial Kejadian Luar Biasa (KLB) ke Laboratorium Rujukan/Nasional yang Didistribusikan</i>				1 Paket	800.000,00	- Kab. Gowa, Pattalasang, Semua Kel/Desa	DAK NON FISIK-BOKKB-BOK	Meningkatkan Sumber Daya Manusia Yang Berkualitas Dan Berdaya Saing	5. Pemanfaatan manusia PK1. Meningkatkan Kualitas Sumber Daya Manusia yang inklusif dan Berdaya Saing	Masyarakat dan Petugas Kesehatan		800.000,00	PUSKESMAS PATTALLASSANG
	1.02.02.2.02.0033	Operasional Pelayanan Puskesmas														
			<i>Jumlah Dokumen Operasional Pelayanan Puskesmas</i>				1 Dokumen	191.237.000,00	- Kab. Gowa, Pattalasang, Semua Kel/Desa	DAK NON FISIK-BOKKB-BOK	Meningkatkan Sumber Daya Manusia Yang Berkualitas Dan Berdaya Saing	5. Pemanfaatan manusia PK1. Meningkatkan Kualitas Sumber Daya Manusia yang inklusif dan Berdaya Saing	Masyarakat dan Petugas Kesehatan		191.237.000,00	PUSKESMAS PATTALLASSANG
	1.02.02.2.02.0036	Investigasi Awal Kejadian Tidak Diharapkan (Kejadian Ikutan Pasca Imunisasi dan Pemberian Obat Massal)														

NO	KODE	URUSAN / BIDANG URUSAN / PROGRAM / KEGIATAN / SUB KEGIATAN	INDIKATOR PROGRAM / KEGIATAN / SUB KEGIATAN	TARGET AKHIR PERIODE RENSTRA OPD	REALISASI CAPAIAN RENJA OPD TAHUN 2022	PRAKIRAAN CAPAIAN TARGET RENJA OPD TAHUN 2023	CAPAIAN KINERJA DAN KERANGKA PENDANAAN						KELOMPOK SASARAN	PRAKIRAAN MAJU RENCANA TAHUN 2025		PERANGKAT DAERAH PENANGGUNG JAWAB
							TARGET 2024	PAGU INDIKATIF (Rp)	LOKASI	SUMBER DANA	PRIORITAS			TARGET	PAGU INDIKATIF (Rp)	
											NASIONAL	DAERAH				
1	2	3	4	5	6	7	8	9	10	11	12	13	14	15	16	17
			<i>Jumlah Laporan Hasil Investigasi Awal Kejadian Tidak Diharapkan (Kejadian Ikutan Pasca Imunisasi dan Pemberian Obat Massal)</i>				1 Laporan	12.000.000,00	- Kab. Gowa, Pattalasang, Semua Kel/Desa	DAK NON FISIK-BOKKB-BOK	Meningkatkan Sumber Daya Manusia Yang Berkualitas Dan Berdaya Saing	5. Pemanfaatan manusia PK1. Meningkatkan Kualitas Sumber Daya Manusia yang inklusif dan Berdaya Saing	Masyarakat dan Petugas Kesehatan		12.000.000,00	PUSKESMAS PATTALLASSANG
	1.02.02.2.02.0040	Pengelolaan pelayanan kesehatan orang dengan Tuberkulosis														
			<i>Jumlah orang dengan Tuberkulosis yang mendapatkan pelayanan kesehatan sesuai standar</i>				397 Orang	51.600.000,00	- Kab. Gowa, Pattalasang, Semua Kel/Desa	DAK NON FISIK-BOKKB-BOK	Meningkatkan Sumber Daya Manusia Yang Berkualitas Dan Berdaya Saing	5. Pemanfaatan manusia PK1. Meningkatkan Kualitas Sumber Daya Manusia yang inklusif dan Berdaya Saing	Masyarakat dan Petugas Kesehatan		51.600.000,00	PUSKESMAS PATTALLASSANG
	1.02.02.2.02.0042	Pengelolaan pelayanan kesehatan Malaria														
			<i>Jumlah orang yang mendapatkan pelayanan kesehatan malaria</i>				28 Orang	7.000.000,00	- Kab. Gowa, Pattalasang, Semua Kel/Desa	DAK NON FISIK-BOKKB-BOK	Meningkatkan Sumber Daya Manusia Yang Berkualitas Dan Berdaya Saing	5. Pemanfaatan manusia PK1. Meningkatkan Kualitas Sumber Daya Manusia yang inklusif dan Berdaya Saing	Masyarakat dan Petugas Kesehatan		7.000.000,00	PUSKESMAS PATTALLASSANG
2.	1.02.05	PROGRAM PEMBERDAYAAN MASYARAKAT BIDANG KESEHATAN	<i>Persentase Masyarakat yang memiliki perilaku Hidup Bersih dan Sehat</i>	-			100 %	9.300.000,00						-	9.300.000,00	
	1.02.05.2.03	Pengembangan dan Pelaksanaan Upaya Kesehatan Bersumber Daya Masyarakat (UKBM) Tingkat Daerah Kabupaten/Kota	<i>Persentase Upaya Kesehatan Bersumber Daya Masyarakat (UKBM) yang dibina</i>	-			70 Persen	9.300.000,00			Meningkatkan Sumber Daya Manusia Yang Berkualitas Dan Berdaya Saing	5. Pemanfaatan manusia PK1. Meningkatkan Kualitas Sumber Daya Manusia yang inklusif dan Berdaya Saing	Kader Kesehatan Masyarakat	-	9.300.000,00	PUSKESMAS PATTALLASSANG
	1.02.05.2.03.0001	Bimbingan Teknis dan Supervisi Pengembangan dan Pelaksanaan Upaya Kesehatan Bersumber Daya Masyarakat (UKBM)														

NO	KODE	URUSAN / BIDANG URUSAN / PROGRAM / KEGIATAN / SUB KEGIATAN	INDIKATOR PROGRAM / KEGIATAN / SUB KEGIATAN	TARGET AKHIR PERIODE RENSTRA OPD	REALISASI CAPAIAN RENJA OPD TAHUN 2022	PRAKIRAAN CAPAIAN TARGET RENJA OPD TAHUN 2023	CAPAIAN KINERJA DAN KERANGKA PENDANAAN					KELOMPOK SASARAN	PRAKIRAAN MAJU RENCANA TAHUN 2025		PERANGKAT DAERAH PENANGGUNG JAWAB		
							TARGET 2024	PAGU INDIKATIF (Rp)	LOKASI	SUMBER DANA	PRIORITAS		TARGET	PAGU INDIKATIF (Rp)			
											NASIONAL					DAERAH	
1	2	3	4	5	6	7	8	9	10	11	12	13	14	15	16	17	
			<i>Jumlah Dokumen Hasil Bimbingan Teknis dan Supervisi Upaya Kesehatan Bersumber Daya Masyarakat (UKBM)</i>				1 Dokumen	9.300.000,00	- Kab. Gowa, Pattalasang, Semua Kel/Desa	DAK NON FISIK- BOKKB-BOK	Meningkatk an Sumber Daya Manusia Yang Berkualitas Dan Berdaya Saing	5. Peman gunaan manusia PK1. Menin gkatkan Kualitas Sumber Daya Manusia yang inklusif dan Berdaya Saing	Kader Kesehatan Masyarakat		9.300.000,00	PUSKESMAS PATTALLASSANG	
		PUSKESMAS PACCELLEKANG							1.495.439.000,00							1.495.439.000,00	
	1	URUSAN PEMERINTAHAN WAJIB YANG BERKAITAN DENGAN PELAYANAN DASAR						1.495.439.000,00								1.495.439.000,00	
	1.02	URUSAN PEMERINTAHAN BIDANG KESEHATAN						1.495.439.000,00								1.495.439.000,00	

NO	KODE	URUSAN / BIDANG URUSAN / PROGRAM / KEGIATAN / SUB KEGIATAN	INDIKATOR PROGRAM / KEGIATAN / SUB KEGIATAN	TARGET AKHIR PERIODE RENSTRA OPD	REALISASI CAPAIAN RENJA OPD TAHUN 2022	PRAKIRAAN CAPAIAN TARGET RENJA OPD TAHUN 2023	CAPAIAN KINERJA DAN KERANGKA PENDANAAN						KELOMPOK SASARAN	PRAKIRAAN MAJU RENCANA TAHUN 2025		PERANGKAT DAERAH PENANGGUNG JAWAB
							TARGET 2024	PAGU INDIKATIF (Rp)	LOKASI	SUMBER DANA	PRIORITAS			TARGET	PAGU INDIKATIF (Rp)	
											NASIONAL	DAERAH				
1	2	3	4	5	6	7	8	9	10	11	12	13	14	15	16	17
1.	1.02.02	PROGRAM PEMENUHAN UPAYA KESEHATAN PERORANGAN DAN UPAYA KESEHATAN MASYARAKAT	<i>Persentase RS Rujukan Tingkat kabupaten/kota yang terakreditasi Persentase bayi baru lahir yang mendapatkan layanan kesehatan Persentase ibu hamil yang mendapatkan layanan kesehatan Persentase ibu bersalin yang mendapatkan layanan kesehatan Persentase warga negara usia lanjut yang mendapatkan layanan kesehatan Persentase warga negara dengan risiko terinfeksi virus yang melemahkan daya tahan tubuh manusia (Human Immunodeficiency Virus) yang mendapatkan layanan kesehatan Persentase warga negara terduga TBC yang mendapatkan layanan kesehatan Persentase warga negara usia produktif yang mendapatkan layanan kesehatan Persentase warga negara usia pendidikan dasar yang mendapatkan layanan kesehatan Persentase warga negara penderita hipertensi yang mendapatkan layanan kesehatan Rasio Daya Tampung Rumah Sakit Rujukan Persentase warga negara penderita DM yang mendapatkan layanan kesehatan Persentase warga negara dengan gangguan jiwa berat yang terlayani kesehatan Persentase layanan pemenuhan UKP dan UKM Persentase balita yang mendapatkan layanan kesehatan</i>	-			100 % 100 % 100 % 100 % 100 % 100 % 100 % 100 % 100 % 100 % 100 % 1 : 277.999 Rasio 100 % 100 % 100 % 100 %	1.486.039.000,00						-	1.486.039.000,00	

NO	KODE	URUSAN / BIDANG URUSAN / PROGRAM / KEGIATAN / SUB KEGIATAN	INDIKATOR PROGRAM / KEGIATAN / SUB KEGIATAN	TARGET AKHIR PERIODE RENSTRA OPD	REALISASI CAPAIAN RENJA OPD TAHUN 2022	PRAKIRAAN CAPAIAN TARGET RENJA OPD TAHUN 2023	CAPAIAN KINERJA DAN KERANGKA PENDANAAN						KELOMPOK SASARAN	PRAKIRAAN MAJU RENCANA TAHUN 2025		PERANGKAT DAERAH PENANGGUNG JAWAB
							TARGET 2024	PAGU INDIKATIF (Rp)	LOKASI	SUMBER DANA	PRIORITAS			TARGET	PAGU INDIKATIF (Rp)	
											NASIONAL	DAERAH				
1	2	3	4	5	6	7	8	9	10	11	12	13	14	15	16	17
	1.02.02.2.01	Penyediaan Fasilitas Pelayanan Kesehatan untuk UKM dan UKP Kewenangan Daerah Kabupaten/Kota	<i>Persentase Fasilitas Pelayanan Kesehatan UKM dan UKP yang terlaksana</i>	-			100 Persen	5.516.000,00			Meningkatkan Sumber Daya Manusia Yang Berkualitas Dan Berdaya Saing	5. Pembangunan manusia PK1. Meningkatkan Kualitas Sumber Daya Manusia yang inklusif dan Berdaya Saing	Alkes Puskesmas	-	5.516.000,00	PUSKESMAS PACCELLEKANG
	1.02.02.2.01.0020	Pemeliharaan Rutin dan Berkala Alat Kesehatan/Alat Penunjang Medik Fasilitas Pelayanan Kesehatan														
			<i>Jumlah Alat Kesehatan/Alat Penunjang Medik Fasilitas Layanan Kesehatan yang Terpelihara Sesuai Standar</i>				31 Unit	5.516.000,00	- Kab. Gowa, Pattalasang, Semua Kel/Desa	DAK NON FISIK-BOKKB-BOK	Meningkatkan Sumber Daya Manusia Yang Berkualitas Dan Berdaya Saing	5. Pembangunan manusia PK1. Meningkatkan Kualitas Sumber Daya Manusia yang inklusif dan Berdaya Saing	Alkes Puskesmas		5.516.000,00	PUSKESMAS PACCELLEKANG
	1.02.02.2.02	Penyediaan Layanan Kesehatan untuk UKM dan UKP Rujukan Tingkat Daerah Kabupaten/Kota	<i>Persentase layanan kesehatan UKM dan UKP rujukan yang terlaksana</i> <i>Persentase Unit Pelayanan yang menerapkan Standar Pelayanan</i>	-			100 Persen 100 Persen	1.480.523.000,00			Meningkatkan Sumber Daya Manusia Yang Berkualitas Dan Berdaya Saing	5. Pembangunan manusia PK1. Meningkatkan Kualitas Sumber Daya Manusia yang inklusif dan Berdaya Saing	Masyarakat dan Petugas Kesehatan	-	1.480.523.000,00	PUSKESMAS PACCELLEKANG
	1.02.02.2.02.0001	Pengelolaan Pelayanan Kesehatan Ibu Hamil														
			<i>Jumlah Ibu Hamil yang Mendapatkan Pelayanan Kesehatan Sesuai Standar</i>				236 Orang	55.280.000,00	- Kab. Gowa, Pattalasang, Semua Kel/Desa	DAK NON FISIK-BOKKB-BOK	Meningkatkan Sumber Daya Manusia Yang Berkualitas Dan Berdaya Saing	5. Pembangunan manusia PK1. Meningkatkan Kualitas Sumber Daya Manusia yang inklusif dan Berdaya Saing	Masyarakat dan Petugas Kesehatan		55.280.000,00	PUSKESMAS PACCELLEKANG
	1.02.02.2.02.0004	Pengelolaan Pelayanan Kesehatan Balita														

NO	KODE	URUSAN / BIDANG URUSAN / PROGRAM / KEGIATAN / SUB KEGIATAN	INDIKATOR PROGRAM / KEGIATAN / SUB KEGIATAN	TARGET AKHIR PERIODE RENSTRA OPD	REALISASI CAPAIAN RENJA OPD TAHUN 2022	PRAKIRAAN CAPAIAN TARGET RENJA OPD TAHUN 2023	CAPAIAN KINERJA DAN KERANGKA PENDANAAN						KELOMPOK SASARAN	PRAKIRAAN MAJU RENCANA TAHUN 2025		PERANGKAT DAERAH PENANGGUNG JAWAB
							TARGET 2024	PAGU INDIKATIF (Rp)	LOKASI	SUMBER DANA	PRIORITAS			TARGET	PAGU INDIKATIF (Rp)	
											NASIONAL	DAERAH				
1	2	3	4	5	6	7	8	9	10	11	12	13	14	15	16	17
			<i>Jumlah Balita yang Mendapatkan Pelayanan Kesehatan Sesuai Standar</i>				1074 Orang	69.400.000,00	- Kab. Gowa, Pattalasang, Semua Kel/Desa	DAK NON FISIK-BOKKB-BOK	Meningkatkan Sumber Daya Manusia Yang Berkualitas Dan Berdaya Saing	5. Pemanfaatan manusia PK1. Meningkatkan Kualitas Sumber Daya Manusia yang inklusif dan Berdaya Saing	Masyarakat dan Petugas Kesehatan		69.400.000,00	PUSKESMAS PACCELLEKANG
	1.02.02.2.02.0005	Pengelolaan Pelayanan Kesehatan pada Usia Pendidikan Dasar														
			<i>Jumlah Anak Usia Pendidikan Dasar yang Mendapatkan Pelayanan Kesehatan Sesuai Standar</i>				200 Orang	16.800.000,00	- Kab. Gowa, Pattalasang, Semua Kel/Desa	DAK NON FISIK-BOKKB-BOK	Meningkatkan Sumber Daya Manusia Yang Berkualitas Dan Berdaya Saing	5. Pemanfaatan manusia PK1. Meningkatkan Kualitas Sumber Daya Manusia yang inklusif dan Berdaya Saing	Masyarakat dan Petugas Kesehatan		16.800.000,00	PUSKESMAS PACCELLEKANG
	1.02.02.2.02.0006	Pengelolaan Pelayanan Kesehatan pada Usia Produktif														
			<i>Jumlah Penduduk Usia Produktif yang Mendapatkan Pelayanan Kesehatan Sesuai Standar</i>				4269 Orang	34.600.000,00	- Kab. Gowa, Pattalasang, Semua Kel/Desa	DAK NON FISIK-BOKKB-BOK	Meningkatkan Sumber Daya Manusia Yang Berkualitas Dan Berdaya Saing	5. Pemanfaatan manusia PK1. Meningkatkan Kualitas Sumber Daya Manusia yang inklusif dan Berdaya Saing	Masyarakat dan Petugas Kesehatan		34.600.000,00	PUSKESMAS PACCELLEKANG
	1.02.02.2.02.0007	Pengelolaan Pelayanan Kesehatan pada Usia Lanjut														
			<i>Jumlah Penduduk Usia Lanjut yang Mendapatkan Pelayanan Kesehatan Sesuai Standar</i>				2621 Orang	24.000.000,00	- Kab. Gowa, Pattalasang, Semua Kel/Desa	DAK NON FISIK-BOKKB-BOK	Meningkatkan Sumber Daya Manusia Yang Berkualitas Dan Berdaya Saing	5. Pemanfaatan manusia PK1. Meningkatkan Kualitas Sumber Daya Manusia yang inklusif dan Berdaya Saing	Masyarakat dan Petugas Kesehatan		24.000.000,00	PUSKESMAS PACCELLEKANG
	1.02.02.2.02.0010	Pengelolaan Pelayanan Kesehatan Orang dengan Gangguan Jiwa Berat														

NO	KODE	URUSAN / BIDANG URUSAN / PROGRAM / KEGIATAN / SUB KEGIATAN	INDIKATOR PROGRAM / KEGIATAN / SUB KEGIATAN	TARGET AKHIR PERIODE RENSTRA OPD	REALISASI CAPAIAN RENJA OPD TAHUN 2022	PRAKIRAAN CAPAIAN TARGET RENJA OPD TAHUN 2023	CAPAIAN KINERJA DAN KERANGKA PENDANAAN						KELOMPOK SASARAN	PRAKIRAAN MAJU RENCANA TAHUN 2025		PERANGKAT DAERAH PENANGGUNG JAWAB
							TARGET 2024	PAGU INDIKATIF (Rp)	LOKASI	SUMBER DANA	PRIORITAS			TARGET	PAGU INDIKATIF (Rp)	
											NASIONAL	DAERAH				
1	2	3	4	5	6	7	8	9	10	11	12	13	14	15	16	17
			<i>Jumlah Orang yang Mendapatkan Pelayanan Kesehatan Orang dengan Gangguan Jiwa Berat Sesuai Standar</i>				22 Orang	9.600.000,00	- Kab. Gowa, Pattalasang, Semua Kel/Desa	DAK NON FISIK-BOKKB-BOK	Meningkatkan Sumber Daya Manusia Yang Berkualitas Dan Berdaya Saing	5. Pembangunan manusia PK1. Meningkatkan Kualitas Sumber Daya Manusia yang inklusif dan Berdaya Saing	Masyarakat dan Petugas Kesehatan		9.600.000,00	PUSKESMAS PACCELLEKANG
	1.02.02.2.02.0012	Pengelolaan Pelayanan Kesehatan Orang dengan Risiko Terinfeksi HIV														
			<i>Jumlah Orang Terduga Menderita HIV yang Mendapatkan Pelayanan Sesuai Standar</i>				15 Orang	400.000,00	- Kab. Gowa, Pattalasang, Semua Kel/Desa	DAK NON FISIK-BOKKB-BOK	Meningkatkan Sumber Daya Manusia Yang Berkualitas Dan Berdaya Saing	5. Pembangunan manusia PK1. Meningkatkan Kualitas Sumber Daya Manusia yang inklusif dan Berdaya Saing	Masyarakat dan Petugas Kesehatan		400.000,00	PUSKESMAS PACCELLEKANG
	1.02.02.2.02.0014	Pengelolaan Pelayanan Kesehatan bagi Penduduk Terdampak Krisis Kesehatan Akibat Bencana dan/atau Berpotensi Bencana														
			<i>Jumlah Dokumen Hasil Pengelolaan Pelayanan Kesehatan bagi Penduduk Terdampak Krisis Kesehatan Akibat Bencana dan/atau Berpotensi Bencana Sesuai Standar</i>				3 Dokumen	1.000.000,00	- Kab. Gowa, Pattalasang, Semua Kel/Desa	DAK NON FISIK-BOKKB-BOK	Meningkatkan Sumber Daya Manusia Yang Berkualitas Dan Berdaya Saing	5. Pembangunan manusia PK1. Meningkatkan Kualitas Sumber Daya Manusia yang inklusif dan Berdaya Saing	Masyarakat dan Petugas Kesehatan		1.000.000,00	PUSKESMAS PACCELLEKANG
	1.02.02.2.02.0015	Pengelolaan Pelayanan Kesehatan Gizi Masyarakat														
			<i>Jumlah Dokumen Hasil Pengelolaan Pelayanan Kesehatan Gizi Masyarakat</i>				1 Dokumen	350.635.000,00	- Kab. Gowa, Pattalasang, Semua Kel/Desa	DAK NON FISIK-BOKKB-BOK	Meningkatkan Sumber Daya Manusia Yang Berkualitas Dan Berdaya Saing	5. Pembangunan manusia PK1. Meningkatkan Kualitas Sumber Daya Manusia yang inklusif dan Berdaya Saing	Masyarakat dan Petugas Kesehatan		350.635.000,00	PUSKESMAS PACCELLEKANG
	1.02.02.2.02.0016	Pengelolaan Pelayanan Kesehatan Kerja dan Olahraga														

NO	KODE	URUSAN / BIDANG URUSAN / PROGRAM / KEGIATAN / SUB KEGIATAN	INDIKATOR PROGRAM / KEGIATAN / SUB KEGIATAN	TARGET AKHIR PERIODE RENSTRA OPD	REALISASI CAPAIAN RENJA OPD TAHUN 2022	PRAKIRAAN CAPAIAN TARGET RENJA OPD TAHUN 2023	CAPAIAN KINERJA DAN KERANGKA PENDANAAN						KELOMPOK SASARAN	PRAKIRAAN MAJU RENCANA TAHUN 2025		PERANGKAT DAERAH PENANGGUNG JAWAB
							TARGET 2024	PAGU INDIKATIF (Rp)	LOKASI	SUMBER DANA	PRIORITAS			TARGET	PAGU INDIKATIF (Rp)	
											NASIONAL	DAERAH				
1	2	3	4	5	6	7	8	9	10	11	12	13	14	15	16	17
			<i>Jumlah Dokumen Hasil Pengelolaan Pelayanan Kesehatan Kerja dan Olahraga</i>				3 Dokumen	14.400.000,00	- Kab. Gowa, Pattalasang, Semua Kel/Desa	DAK NON FISIK-BOKKB-BOK	Meningkatkan Sumber Daya Manusia Yang Berkualitas Dan Berdaya Saing	5. Pemanfaatan manusia PK1. Meningkatkan Kualitas Sumber Daya Manusia yang inklusif dan Berdaya Saing	Masyarakat dan Petugas Kesehatan		14.400.000,00	PUSKESMAS PACCELLEKANG
	1.02.02.2.02.0017	Pengelolaan Pelayanan Kesehatan Lingkungan														
			<i>Jumlah Dokumen Hasil Pengelolaan Pelayanan Kesehatan Lingkungan</i>				1 Dokumen	17.200.000,00	- Kab. Gowa, Pattalasang, Semua Kel/Desa	DAK NON FISIK-BOKKB-BOK	Meningkatkan Sumber Daya Manusia Yang Berkualitas Dan Berdaya Saing	5. Pemanfaatan manusia PK1. Meningkatkan Kualitas Sumber Daya Manusia yang inklusif dan Berdaya Saing	Masyarakat dan Petugas Kesehatan		17.200.000,00	PUSKESMAS PACCELLEKANG
	1.02.02.2.02.0018	Pengelolaan Pelayanan Promosi Kesehatan														
			<i>Jumlah Dokumen Hasil Pengelolaan Pelayanan Promosi Kesehatan</i>				5 Dokumen	33.480.000,00	- Kab. Gowa, Pattalasang, Semua Kel/Desa	DAK NON FISIK-BOKKB-BOK	Meningkatkan Sumber Daya Manusia Yang Berkualitas Dan Berdaya Saing	5. Pemanfaatan manusia PK1. Meningkatkan Kualitas Sumber Daya Manusia yang inklusif dan Berdaya Saing	Masyarakat dan Petugas Kesehatan		33.480.000,00	PUSKESMAS PACCELLEKANG
	1.02.02.2.02.0020	Pengelolaan Surveilans Kesehatan														
			<i>Jumlah Dokumen Hasil Pengelolaan Surveilans Kesehatan</i>				1 Dokumen	4.100.000,00	- Kab. Gowa, Pattalasang, Semua Kel/Desa	DAK NON FISIK-BOKKB-BOK	Meningkatkan Sumber Daya Manusia Yang Berkualitas Dan Berdaya Saing	5. Pemanfaatan manusia PK1. Meningkatkan Kualitas Sumber Daya Manusia yang inklusif dan Berdaya Saing	Masyarakat dan Petugas Kesehatan		4.100.000,00	PUSKESMAS PACCELLEKANG
	1.02.02.2.02.0022	Pengelolaan Pelayanan Kesehatan Jiwa dan NAPZA														

NO	KODE	URUSAN / BIDANG URUSAN / PROGRAM / KEGIATAN / SUB KEGIATAN	INDIKATOR PROGRAM / KEGIATAN / SUB KEGIATAN	TARGET AKHIR PERIODE RENSTRA OPD	REALISASI CAPAIAN RENJA OPD TAHUN 2022	PRAKIRAAN CAPAIAN TARGET RENJA OPD TAHUN 2023	CAPAIAN KINERJA DAN KERANGKA PENDANAAN						KELOMPOK SASARAN	PRAKIRAAN MAJU RENCANA TAHUN 2025		PERANGKAT DAERAH PENANGGUNG JAWAB
							TARGET 2024	PAGU INDIKATIF (Rp)	LOKASI	SUMBER DANA	PRIORITAS			TARGET	PAGU INDIKATIF (Rp)	
											NASIONAL	DAERAH				
1	2	3	4	5	6	7	8	9	10	11	12	13	14	15	16	17
			<i>Jumlah Penyalahguna NAPZA yang Mendapatkan Pelayanan Kesehatan</i>				22 Orang	3.400.000,00	- Kab. Gowa, Pattalasang, Semua Kel/Desa	DAK NON FISIK-BOKKB-BOK	Meningkatkan Sumber Daya Manusia Yang Berkualitas Dan Berdaya Saing	5. Pemanfaatan manusia PK1. Meningkatkan Kualitas Sumber Daya Manusia yang inklusif dan Berdaya Saing	Masyarakat dan Petugas Kesehatan		3.400.000,00	PUSKESMAS PACCELLEKANG
	1.02.02.2.02.0025	Pelayanan Kesehatan Penyakit Menular dan Tidak Menular														
			<i>Jumlah Dokumen Hasil Pelayanan Kesehatan Penyakit Menular dan Tidak Menular</i>				44 Dokumen	81.600.000,00	- Kab. Gowa, Pattalasang, Semua Kel/Desa	DAK NON FISIK-BOKKB-BOK	Meningkatkan Sumber Daya Manusia Yang Berkualitas Dan Berdaya Saing	5. Pemanfaatan manusia PK1. Meningkatkan Kualitas Sumber Daya Manusia yang inklusif dan Berdaya Saing	Masyarakat dan Petugas Kesehatan		81.600.000,00	PUSKESMAS PACCELLEKANG
	1.02.02.2.02.0026	Pengelolaan Jaminan Kesehatan Masyarakat														
			<i>Jumlah Dokumen Hasil Pengelolaan Jaminan Kesehatan Masyarakat</i>				12 Dokumen	547.200.000,00	- Kab. Gowa, Pattalasang, Semua Kel/Desa	PENDAPATAN DANA KAPITASI JKN PADA FKTP	Meningkatkan Sumber Daya Manusia Yang Berkualitas Dan Berdaya Saing	5. Pemanfaatan manusia PK1. Meningkatkan Kualitas Sumber Daya Manusia yang inklusif dan Berdaya Saing	Masyarakat dan Petugas Kesehatan		547.200.000,00	PUSKESMAS PACCELLEKANG
	1.02.02.2.02.0028	Pengambilan dan Pengiriman Spesimen Penyakit Potensial KLB ke Laboratorium Rujukan/Nasional														
			<i>Jumlah Spesimen Penyakit Potensial Kejadian Luar Biasa (KLB) ke Laboratorium Rujukan/Nasional yang Didistribusikan</i>				15 Paket	6.450.000,00	- Kab. Gowa, Pattalasang, Semua Kel/Desa	DAK NON FISIK-BOKKB-BOK	Meningkatkan Sumber Daya Manusia Yang Berkualitas Dan Berdaya Saing	5. Pemanfaatan manusia PK1. Meningkatkan Kualitas Sumber Daya Manusia yang inklusif dan Berdaya Saing	Masyarakat dan Petugas Kesehatan		6.450.000,00	PUSKESMAS PACCELLEKANG
	1.02.02.2.02.0033	Operasional Pelayanan Puskesmas														

NO	KODE	URUSAN / BIDANG URUSAN / PROGRAM / KEGIATAN / SUB KEGIATAN	INDIKATOR PROGRAM / KEGIATAN / SUB KEGIATAN	TARGET AKHIR PERIODE RENSTRA OPD	REALISASI CAPAIAN RENJA OPD TAHUN 2022	PRAKIRAAN CAPAIAN TARGET RENJA OPD TAHUN 2023	CAPAIAN KINERJA DAN KERANGKA PENDANAAN						KELOMPOK SASARAN	PRAKIRAAN MAJU RENCANA TAHUN 2025		PERANGKAT DAERAH PENANGGUNG JAWAB
							TARGET 2024	PAGU INDIKATIF (Rp)	LOKASI	SUMBER DANA	PRIORITAS			TARGET	PAGU INDIKATIF (Rp)	
											NASIONAL	DAERAH				
1	2	3	4	5	6	7	8	9	10	11	12	13	14	15	16	17
			<i>Jumlah Dokumen Operasional Pelayanan Puskesmas</i>				1 Dokumen	184.778.000,00	- Kab. Gowa, Pattalasang, Semua Kel/Desa	DAK NON FISIK-BOKKB-BOK	Meningkatkan Sumber Daya Manusia Yang Berkualitas Dan Berdaya Saing	5. Pemanfaatan manusia PK1. Meningkatkan Kualitas Sumber Daya Manusia yang inklusif dan Berdaya Saing	Masyarakat dan Petugas Kesehatan		184.778.000,00	PUSKESMAS PACCELLEKANG
	1.02.02.2.02.0036	Investigasi Awal Kejadian Tidak Diharapkan (Kejadian Ikutan Pasca Imunisasi dan Pemberian Obat Massal)														
			<i>Jumlah Laporan Hasil Investigasi Awal Kejadian Tidak Diharapkan (Kejadian Ikutan Pasca Imunisasi dan Pemberian Obat Massal)</i>				10 Laporan	1.800.000,00	- Kab. Gowa, Pattalasang, Semua Kel/Desa	DAK NON FISIK-BOKKB-BOK	Meningkatkan Sumber Daya Manusia Yang Berkualitas Dan Berdaya Saing	5. Pemanfaatan manusia PK1. Meningkatkan Kualitas Sumber Daya Manusia yang inklusif dan Berdaya Saing	Masyarakat dan Petugas Kesehatan		1.800.000,00	PUSKESMAS PACCELLEKANG
	1.02.02.2.02.0040	Pengelolaan pelayanan kesehatan orang dengan Tuberkulosis														
			<i>Jumlah orang dengan Tuberkulosis yang mendapatkan pelayanan kesehatan sesuai standar</i>				365 Orang	22.800.000,00	- Kab. Gowa, Pattalasang, Semua Kel/Desa	DAK NON FISIK-BOKKB-BOK	Meningkatkan Sumber Daya Manusia Yang Berkualitas Dan Berdaya Saing	5. Pemanfaatan manusia PK1. Meningkatkan Kualitas Sumber Daya Manusia yang inklusif dan Berdaya Saing	Masyarakat dan Petugas Kesehatan		22.800.000,00	PUSKESMAS PACCELLEKANG
	1.02.02.2.02.0042	Pengelolaan pelayanan kesehatan Malaria														
			<i>Jumlah orang yang mendapatkan pelayanan kesehatan malaria</i>				50 Orang	1.600.000,00	- Kab. Gowa, Pattalasang, Semua Kel/Desa	DAK NON FISIK-BOKKB-BOK	Meningkatkan Sumber Daya Manusia Yang Berkualitas Dan Berdaya Saing	5. Pemanfaatan manusia PK1. Meningkatkan Kualitas Sumber Daya Manusia yang inklusif dan Berdaya Saing	Masyarakat dan Petugas Kesehatan		1.600.000,00	PUSKESMAS PACCELLEKANG
2.	1.02.05	PROGRAM PEMBERDAYAAN MASYARAKAT BIDANG KESEHATAN	<i>Persentase Masyarakat yang memiliki perilaku Hidup Bersih dan Sehat</i>	-			100 %	9.400.000,00						-	9.400.000,00	

NO	KODE	URUSAN / BIDANG URUSAN / PROGRAM / KEGIATAN / SUB KEGIATAN	INDIKATOR PROGRAM / KEGIATAN / SUB KEGIATAN	TARGET AKHIR PERIODE RENSTRA OPD	REALISASI CAPAIAN RENJA OPD TAHUN 2022	PRAKIRAAN CAPAIAN TARGET RENJA OPD TAHUN 2023	CAPAIAN KINERJA DAN KERANGKA PENDANAAN						KELOMPOK SASARAN	PRAKIRAAN MAJU RENCANA TAHUN 2025		PERANGKAT DAERAH PENANGGUNG JAWAB	
							TARGET 2024	PAGU INDIKATIF (Rp)	LOKASI	SUMBER DANA	PRIORITAS			TARGET	PAGU INDIKATIF (Rp)		
											NASIONAL	DAERAH					
1	2	3	4	5	6	7	8	9	10	11	12	13	14	15	16	17	
	1.02.05.2.03	Pengembangan dan Pelaksanaan Upaya Kesehatan Bersumber Daya Masyarakat (UKBM) Tingkat Daerah Kabupaten/Kota	<i>Persentase Upaya Kesehatan Bersumber Daya Masyarakat (UKBM) yang dibina</i>	-			70 Persen	9.400.000,00			Meningkatkan Sumber Daya Manusia Yang Berkualitas Dan Berdaya Saing	5. Pemanfaatan manusia PK1. Meningkatkan Kualitas Sumber Daya Manusia yang inklusif dan Berdaya Saing	Kader Kesehatan Masyarakat	-	9.400.000,00	PUSKESMAS PACCELLEKANG	
	1.02.05.2.03.0001	Bimbingan Teknis dan Supervisi Pengembangan dan Pelaksanaan Upaya Kesehatan Bersumber Daya Masyarakat (UKBM)															
			<i>Jumlah Dokumen Hasil Bimbingan Teknis dan Supervisi Upaya Kesehatan Bersumber Daya Masyarakat (UKBM)</i>				1 Dokumen	9.400.000,00	- Kab. Gowa, Pattalasang, Semua Kel/Desa	DAK NON FISIK-BOKKB-BOK	Meningkatkan Sumber Daya Manusia Yang Berkualitas Dan Berdaya Saing	5. Pemanfaatan manusia PK1. Meningkatkan Kualitas Sumber Daya Manusia yang inklusif dan Berdaya Saing	Kader Kesehatan Masyarakat		9.400.000,00	PUSKESMAS PACCELLEKANG	
		PUSKESMAS PARANGLOE							2.416.052.297,00							2.416.052.297,00	
	1	URUSAN PEMERINTAHAN WAJIB YANG BERKAITAN DENGAN PELAYANAN DASAR						2.416.052.297,00							2.416.052.297,00		
	1.02	URUSAN PEMERINTAHAN BIDANG KESEHATAN						2.416.052.297,00							2.416.052.297,00		

NO	KODE	URUSAN / BIDANG URUSAN / PROGRAM / KEGIATAN / SUB KEGIATAN	INDIKATOR PROGRAM / KEGIATAN / SUB KEGIATAN	TARGET AKHIR PERIODE RENSTRA OPD	REALISASI CAPAIAN RENJA OPD TAHUN 2022	PRAKIRAAN CAPAIAN TARGET RENJA OPD TAHUN 2023	CAPAIAN KINERJA DAN KERANGKA PENDANAAN					KELOMPOK SASARAN	PRAKIRAAN MAJU RENCANA TAHUN 2025		PERANGKAT DAERAH PENANGGUNG JAWAB	
							TARGET 2024	PAGU INDIKATIF (Rp)	LOKASI	SUMBER DANA	PRIORITAS		TARGET	PAGU INDIKATIF (Rp)		
											NASIONAL					DAERAH
1	2	3	4	5	6	7	8	9	10	11	12	13	14	15	16	17
1.	1.02.02	PROGRAM PEMENUHAN UPAYA KESEHATAN PERORANGAN DAN UPAYA KESEHATAN MASYARAKAT	<i>Persentase warga negara usia lanjut yang mendapatkan layanan kesehatan Persentase warga negara penderita hipertensi yang mendapatkan layanan kesehatan Persentase warga negara dengan risiko terinfeksi virus yang melemahkan daya tahan tubuh manusia (Human Immunodeficiency Virus) yang mendapatkan layanan kesehatan Persentase ibu hamil yang mendapatkan layanan kesehatan Persentase ibu bersalin yang mendapatkan layanan kesehatan Persentase warga negara usia pendidikan dasar yang mendapatkan layanan kesehatan Rasio Daya Tampung Rumah Sakit Rujukan Persentase warga negara penderita DM yang mendapatkan layanan kesehatan Persentase warga negara dengan gangguan jiwa berat yang terlayani kesehatan Persentase balita yang mendapatkan layanan kesehatan Persentase bayi baru lahir yang mendapatkan layanan kesehatan Persentase RS Rujukan Tingkat kabupaten/kota yang terakreditasi Persentase warga negara terduga TBC yang mendapatkan layanan kesehatan Persentase layanan pemenuhan UKP dan UKM Persentase warga negara usia produktif yang mendapatkan layanan kesehatan</i>	-			100 % 100 % 100 % 100 % 100 % 1 : 277.999 Rasio 100 % 100 % 100 % 100 % 100 % 100 % 100 % 100 % 100 %	2.400.452.297,00						-	2.400.452.297,00	

NO	KODE	URUSAN / BIDANG URUSAN / PROGRAM / KEGIATAN / SUB KEGIATAN	INDIKATOR PROGRAM / KEGIATAN / SUB KEGIATAN	TARGET AKHIR PERIODE RENSTRA OPD	REALISASI CAPAIAN RENJA OPD TAHUN 2022	PRAKIRAAN CAPAIAN TARGET RENJA OPD TAHUN 2023	CAPAIAN KINERJA DAN KERANGKA PENDANAAN						KELOMPOK SASARAN	PRAKIRAAN MAJU RENCANA TAHUN 2025		PERANGKAT DAERAH PENANGGUNG JAWAB
							TARGET 2024	PAGU INDIKATIF (Rp)	LOKASI	SUMBER DANA	PRIORITAS			TARGET	PAGU INDIKATIF (Rp)	
											NASIONAL	DAERAH				
1	2	3	4	5	6	7	8	9	10	11	12	13	14	15	16	17
	1.02.02.2.01	Penyediaan Fasilitas Pelayanan Kesehatan untuk UKM dan UKP Kewenangan Daerah Kabupaten/Kota	<i>Persentase Fasilitas Pelayanan Kesehatan UKM dan UKP yang terlaksana</i>	-			100 Persen	7.836.939,00			Meningkatkan Sumber Daya Manusia Yang Berkualitas Dan Berdaya Saing	5. Pemanfaatan manusia PK1. Meningkatkan Kualitas Sumber Daya Manusia yang inklusif dan Berdaya Saing	Alkes Puskesmas	-	7.836.939,00	PUSKESMAS PARANGLOE
	1.02.02.2.01.0020	Pemeliharaan Rutin dan Berkala Alat Kesehatan/Alat Penunjang Medik Fasilitas Pelayanan Kesehatan														
			<i>Jumlah Alat Kesehatan/Alat Penunjang Medik Fasilitas Layanan Kesehatan yang Terpelihara Sesuai Standar</i>				20 Unit	7.836.939,00	- Kab. Gowa, Parangloe, Semua Kel/Desa	DAK NON FISIK-BOKKB-BOK	Meningkatkan Sumber Daya Manusia Yang Berkualitas Dan Berdaya Saing	5. Pemanfaatan manusia PK1. Meningkatkan Kualitas Sumber Daya Manusia yang inklusif dan Berdaya Saing	Alkes Puskesmas		7.836.939,00	PUSKESMAS PARANGLOE
	1.02.02.2.02	Penyediaan Layanan Kesehatan untuk UKM dan UKP Rujukan Tingkat Daerah Kabupaten/Kota	<i>Persentase layanan kesehatan UKM dan UKP rujukan yang terlaksana</i> <i>Persentase Unit Pelayanan yang menerapkan Standar Pelayanan</i>	-			100 Persen 100 Persen	2.392.615.358,00			Meningkatkan Sumber Daya Manusia Yang Berkualitas Dan Berdaya Saing	5. Pemanfaatan manusia PK1. Meningkatkan Kualitas Sumber Daya Manusia yang inklusif dan Berdaya Saing	Masyarakat dan Petugas Kesehatan	-	2.392.615.358,00	PUSKESMAS PARANGLOE
	1.02.02.2.02.0001	Pengelolaan Pelayanan Kesehatan Ibu Hamil														
			<i>Jumlah Ibu Hamil yang Mendapatkan Pelayanan Kesehatan Sesuai Standar</i>				329 Orang	102.900.000,00	- Kab. Gowa, Parangloe, Semua Kel/Desa	DAK NON FISIK-BOKKB-BOK	Meningkatkan Sumber Daya Manusia Yang Berkualitas Dan Berdaya Saing	5. Pemanfaatan manusia PK1. Meningkatkan Kualitas Sumber Daya Manusia yang inklusif dan Berdaya Saing	Masyarakat dan Petugas Kesehatan		102.900.000,00	PUSKESMAS PARANGLOE
	1.02.02.2.02.0004	Pengelolaan Pelayanan Kesehatan Balita														

NO	KODE	URUSAN / BIDANG URUSAN / PROGRAM / KEGIATAN / SUB KEGIATAN	INDIKATOR PROGRAM / KEGIATAN / SUB KEGIATAN	TARGET AKHIR PERIODE RENSTRA OPD	REALISASI CAPAIAN RENJA OPD TAHUN 2022	PRAKIRAAN CAPAIAN TARGET RENJA OPD TAHUN 2023	CAPAIAN KINERJA DAN KERANGKA PENDANAAN						KELOMPOK SASARAN	PRAKIRAAN MAJU RENCANA TAHUN 2025		PERANGKAT DAERAH PENANGGUNG JAWAB
							TARGET 2024	PAGU INDIKATIF (Rp)	LOKASI	SUMBER DANA	PRIORITAS			TARGET	PAGU INDIKATIF (Rp)	
											NASIONAL	DAERAH				
1	2	3	4	5	6	7	8	9	10	11	12	13	14	15	16	17
			<i>Jumlah Balita yang Mendapatkan Pelayanan Kesehatan Sesuai Standar</i>				1376 Orang	58.400.000,00	- Kab. Gowa, Parangloe, Semua Kel/Desa	DAK NON FISIK-BOKKB-BOK	Meningkatkan Sumber Daya Manusia Yang Berkualitas Dan Berdaya Saing	5. Pembangunan manusia PK1. Meningkatkan Kualitas Sumber Daya Manusia yang inklusif dan Berdaya Saing	Masyarakat dan Petugas Kesehatan		58.400.000,00	PUSKESMAS PARANGLOE
	1.02.02.2.02.0005	Pengelolaan Pelayanan Kesehatan pada Usia Pendidikan Dasar														
			<i>Jumlah Anak Usia Pendidikan Dasar yang Mendapatkan Pelayanan Kesehatan Sesuai Standar</i>				605 Orang	4.200.000,00	- Kab. Gowa, Parangloe, Semua Kel/Desa	DAK NON FISIK-BOKKB-BOK	Meningkatkan Sumber Daya Manusia Yang Berkualitas Dan Berdaya Saing	5. Pembangunan manusia PK1. Meningkatkan Kualitas Sumber Daya Manusia yang inklusif dan Berdaya Saing	Masyarakat dan Petugas Kesehatan		4.200.000,00	PUSKESMAS PARANGLOE
	1.02.02.2.02.0006	Pengelolaan Pelayanan Kesehatan pada Usia Produktif														
			<i>Jumlah Penduduk Usia Produktif yang Mendapatkan Pelayanan Kesehatan Sesuai Standar</i>				5827 Orang	34.600.000,00	- Kab. Gowa, Palangga, Semua Kel/Desa	DAK NON FISIK-BOKKB-BOK	Meningkatkan Sumber Daya Manusia Yang Berkualitas Dan Berdaya Saing	5. Pembangunan manusia PK1. Meningkatkan Kualitas Sumber Daya Manusia yang inklusif dan Berdaya Saing	Masyarakat dan Petugas Kesehatan		34.600.000,00	PUSKESMAS PARANGLOE
	1.02.02.2.02.0007	Pengelolaan Pelayanan Kesehatan pada Usia Lanjut														
			<i>Jumlah Penduduk Usia Lanjut yang Mendapatkan Pelayanan Kesehatan Sesuai Standar</i>				352 Orang	11.200.000,00	- Kab. Gowa, Parangloe, Semua Kel/Desa	DAK NON FISIK-BOKKB-BOK	Meningkatkan Sumber Daya Manusia Yang Berkualitas Dan Berdaya Saing	5. Pembangunan manusia PK1. Meningkatkan Kualitas Sumber Daya Manusia yang inklusif dan Berdaya Saing	Masyarakat dan Petugas Kesehatan		11.200.000,00	PUSKESMAS PARANGLOE
	1.02.02.2.02.0010	Pengelolaan Pelayanan Kesehatan Orang dengan Gangguan Jiwa Berat														

NO	KODE	URUSAN / BIDANG URUSAN / PROGRAM / KEGIATAN / SUB KEGIATAN	INDIKATOR PROGRAM / KEGIATAN / SUB KEGIATAN	TARGET AKHIR PERIODE RENSTRA OPD	REALISASI CAPAIAN RENJA OPD TAHUN 2022	PRAKIRAAN CAPAIAN TARGET RENJA OPD TAHUN 2023	CAPAIAN KINERJA DAN KERANGKA PENDANAAN						KELOMPOK SASARAN	PRAKIRAAN MAJU RENCANA TAHUN 2025		PERANGKAT DAERAH PENANGGUNG JAWAB
							TARGET 2024	PAGU INDIKATIF (Rp)	LOKASI	SUMBER DANA	PRIORITAS			TARGET	PAGU INDIKATIF (Rp)	
											NASIONAL	DAERAH				
1	2	3	4	5	6	7	8	9	10	11	12	13	14	15	16	17
			<i>Jumlah Orang yang Mendapatkan Pelayanan Kesehatan Orang dengan Gangguan Jiwa Berat Sesuai Standar</i>				42 Orang	24.400.000,00	- Kab. Gowa, Parangloe, Semua Kel/Desa	DAK NON FISIK-BOKKB-BOK	Meningkatkan Sumber Daya Manusia Yang Berkualitas Dan Berdaya Saing	5. Pemanfaatan manusia PK1. Meningkatkan Kualitas Sumber Daya Manusia yang inklusif dan Berdaya Saing	Masyarakat dan Petugas Kesehatan		24.400.000,00	PUSKESMAS PARANGLOE
	1.02.02.2.02.0011	Pengelolaan Pelayanan Kesehatan Orang Terduga Tuberkulosis														
			<i>Jumlah Orang Terduga Menderita Tuberkulosis yang Mendapatkan Pelayanan Sesuai Standar</i>				469 Orang	28.300.000,00	- Kab. Gowa, Parangloe, Semua Kel/Desa	DAK NON FISIK-BOKKB-BOK	Meningkatkan Sumber Daya Manusia Yang Berkualitas Dan Berdaya Saing	5. Pemanfaatan manusia PK1. Meningkatkan Kualitas Sumber Daya Manusia yang inklusif dan Berdaya Saing	Masyarakat dan Petugas Kesehatan		28.300.000,00	PUSKESMAS PARANGLOE
	1.02.02.2.02.0015	Pengelolaan Pelayanan Kesehatan Gizi Masyarakat														
			<i>Jumlah Dokumen Hasil Pengelolaan Pelayanan Kesehatan Gizi Masyarakat</i>				12 Dokumen	452.930.358,00	- Kab. Gowa, Parangloe, Semua Kel/Desa	DAK NON FISIK-BOKKB-BOK	Meningkatkan Sumber Daya Manusia Yang Berkualitas Dan Berdaya Saing	5. Pemanfaatan manusia PK1. Meningkatkan Kualitas Sumber Daya Manusia yang inklusif dan Berdaya Saing	Masyarakat dan Petugas Kesehatan		452.930.358,00	PUSKESMAS PARANGLOE
	1.02.02.2.02.0016	Pengelolaan Pelayanan Kesehatan Kerja dan Olahraga														
			<i>Jumlah Dokumen Hasil Pengelolaan Pelayanan Kesehatan Kerja dan Olahraga</i>				1 Dokumen	12.800.000,00	- Kab. Gowa, Parangloe, Semua Kel/Desa	DAK NON FISIK-BOKKB-BOK	Meningkatkan Sumber Daya Manusia Yang Berkualitas Dan Berdaya Saing	5. Pemanfaatan manusia PK1. Meningkatkan Kualitas Sumber Daya Manusia yang inklusif dan Berdaya Saing	Masyarakat dan Petugas Kesehatan		12.800.000,00	PUSKESMAS PARANGLOE
	1.02.02.2.02.0017	Pengelolaan Pelayanan Kesehatan Lingkungan														

NO	KODE	URUSAN / BIDANG URUSAN / PROGRAM / KEGIATAN / SUB KEGIATAN	INDIKATOR PROGRAM / KEGIATAN / SUB KEGIATAN	TARGET AKHIR PERIODE RENSTRA OPD	REALISASI CAPAIAN RENJA OPD TAHUN 2022	PRAKIRAAN CAPAIAN TARGET RENJA OPD TAHUN 2023	CAPAIAN KINERJA DAN KERANGKA PENDANAAN						KELOMPOK SASARAN	PRAKIRAAN MAJU RENCANA TAHUN 2025		PERANGKAT DAERAH PENANGGUNG JAWAB
							TARGET 2024	PAGU INDIKATIF (Rp)	LOKASI	SUMBER DANA	PRIORITAS			TARGET	PAGU INDIKATIF (Rp)	
											NASIONAL	DAERAH				
1	2	3	4	5	6	7	8	9	10	11	12	13	14	15	16	17
			<i>Jumlah Dokumen Hasil Pengelolaan Pelayanan Kesehatan Lingkungan</i>				1 Dokumen	31.700.000,00	- Kab. Gowa, Parangloe, Semua Kel/Desa	DAK NON FISIK-BOKKB-BOK	Meningkatkan Sumber Daya Manusia Yang Berkualitas Dan Berdaya Saing	5. Pembangunan manusia PK1. Meningkatkan Kualitas Sumber Daya Manusia yang inklusif dan Berdaya Saing	Masyarakat dan Petugas Kesehatan		31.700.000,00	PUSKESMAS PARANGLOE
	1.02.02.2.02.0018	Pengelolaan Pelayanan Promosi Kesehatan														
			<i>Jumlah Dokumen Hasil Pengelolaan Pelayanan Promosi Kesehatan</i>				1 Dokumen	44.800.000,00	- Kab. Gowa, Parangloe, Semua Kel/Desa	DAK NON FISIK-BOKKB-BOK	Meningkatkan Sumber Daya Manusia Yang Berkualitas Dan Berdaya Saing	5. Pembangunan manusia PK1. Meningkatkan Kualitas Sumber Daya Manusia yang inklusif dan Berdaya Saing	Masyarakat dan Petugas Kesehatan		44.800.000,00	PUSKESMAS PARANGLOE
	1.02.02.2.02.0020	Pengelolaan Surveilans Kesehatan														
			<i>Jumlah Dokumen Hasil Pengelolaan Surveilans Kesehatan</i>				1 Dokumen	18.200.000,00	- Kab. Gowa, Parangloe, Semua Kel/Desa	DAK NON FISIK-BOKKB-BOK	Meningkatkan Sumber Daya Manusia Yang Berkualitas Dan Berdaya Saing	5. Pembangunan manusia PK1. Meningkatkan Kualitas Sumber Daya Manusia yang inklusif dan Berdaya Saing	Masyarakat dan Petugas Kesehatan		18.200.000,00	PUSKESMAS PARANGLOE
	1.02.02.2.02.0025	Pelayanan Kesehatan Penyakit Menular dan Tidak Menular														
			<i>Jumlah Dokumen Hasil Pelayanan Kesehatan Penyakit Menular dan Tidak Menular</i>				1 Dokumen	175.660.000,00	- Kab. Gowa, Parangloe, Semua Kel/Desa	DAK NON FISIK-BOKKB-BOK	Meningkatkan Sumber Daya Manusia Yang Berkualitas Dan Berdaya Saing	5. Pembangunan manusia PK1. Meningkatkan Kualitas Sumber Daya Manusia yang inklusif dan Berdaya Saing	Masyarakat dan Petugas Kesehatan		175.660.000,00	PUSKESMAS PARANGLOE
	1.02.02.2.02.0026	Pengelolaan Jaminan Kesehatan Masyarakat														

NO	KODE	URUSAN / BIDANG URUSAN / PROGRAM / KEGIATAN / SUB KEGIATAN	INDIKATOR PROGRAM / KEGIATAN / SUB KEGIATAN	TARGET AKHIR PERIODE RENSTRA OPD	REALISASI CAPAIAN RENJA OPD TAHUN 2022	PRAKIRAAN CAPAIAN TARGET RENJA OPD TAHUN 2023	CAPAIAN KINERJA DAN KERANGKA PENDANAAN						KELOMPOK SASARAN	PRAKIRAAN MAJU RENCANA TAHUN 2025		PERANGKAT DAERAH PENANGGUNG JAWAB
							TARGET 2024	PAGU INDIKATIF (Rp)	LOKASI	SUMBER DANA	PRIORITAS			TARGET	PAGU INDIKATIF (Rp)	
											NASIONAL	DAERAH				
1	2	3	4	5	6	7	8	9	10	11	12	13	14	15	16	17
			<i>Jumlah Dokumen Hasil Pengelolaan Jaminan Kesehatan Masyarakat</i>				12 Dokumen	1.079.125.000,00	- Kab. Gowa, Parangloe, Semua Kel/Desa	PENDAPATAN DANA KAPITASI JKN PADA FKTP	Meningkatkan Sumber Daya Manusia Yang Berkualitas Dan Berdaya Saing	5. Pemanfaatan manusia PK1. Meningkatkan Kualitas Sumber Daya Manusia yang inklusif dan Berdaya Saing	Masyarakat dan Petugas Kesehatan		1.079.125.000,00	PUSKESMAS PARANGLOE
	1.02.02.2.02.0033	Operasional Pelayanan Puskesmas														
			<i>Jumlah Dokumen Operasional Pelayanan Puskesmas</i>				1 Dokumen	260.600.000,00	- Kab. Gowa, Parangloe, Semua Kel/Desa	DAK NON FISIK-BOKKB-BOK	Meningkatkan Sumber Daya Manusia Yang Berkualitas Dan Berdaya Saing	5. Pemanfaatan manusia PK1. Meningkatkan Kualitas Sumber Daya Manusia yang inklusif dan Berdaya Saing	Masyarakat dan Petugas Kesehatan		260.600.000,00	PUSKESMAS PARANGLOE
	1.02.02.2.02.0036	Investigasi Awal Kejadian Tidak Diharapkan (Kejadian Ikutan Pasca Imunisasi dan Pemberian Obat Massal)														
			<i>Jumlah Laporan Hasil Investigasi Awal Kejadian Tidak Diharapkan (Kejadian Ikutan Pasca Imunisasi dan Pemberian Obat Massal)</i>				1 Laporan	52.800.000,00	- Kab. Gowa, Parangloe, Semua Kel/Desa	DAK NON FISIK-BOKKB-BOK	Meningkatkan Sumber Daya Manusia Yang Berkualitas Dan Berdaya Saing	5. Pemanfaatan manusia PK1. Meningkatkan Kualitas Sumber Daya Manusia yang inklusif dan Berdaya Saing	Masyarakat dan Petugas Kesehatan		52.800.000,00	PUSKESMAS PARANGLOE
2.	1.02.05	PROGRAM PEMBERDAYAAN MASYARAKAT BIDANG KESEHATAN	<i>Persentase Masyarakat yang memiliki perilaku Hidup Bersih dan Sehat</i>	-			100 %	15.600.000,00						-	15.600.000,00	
	1.02.05.2.03	Pengembangan dan Pelaksanaan Upaya Kesehatan Bersumber Daya Masyarakat (UKBM) Tingkat Daerah Kabupaten/Kota	<i>Persentase Upaya Kesehatan Bersumber Daya Masyarakat (UKBM) yang dibina</i>	-			70 Persen	15.600.000,00			Meningkatkan Sumber Daya Manusia Yang Berkualitas Dan Berdaya Saing	5. Pemanfaatan manusia PK1. Meningkatkan Kualitas Sumber Daya Manusia yang inklusif dan Berdaya Saing	Kader Kesehatan Masyarakat	-	15.600.000,00	PUSKESMAS PARANGLOE
	1.02.05.2.03.0001	Bimbingan Teknis dan Supervisi Pengembangan dan Pelaksanaan Upaya Kesehatan Bersumber Daya Masyarakat (UKBM)														

NO	KODE	URUSAN / BIDANG URUSAN / PROGRAM / KEGIATAN / SUB KEGIATAN	INDIKATOR PROGRAM / KEGIATAN / SUB KEGIATAN	TARGET AKHIR PERIODE RENSTRA OPD	REALISASI CAPAIAN RENJA OPD TAHUN 2022	PRAKIRAAN CAPAIAN TARGET RENJA OPD TAHUN 2023	CAPAIAN KINERJA DAN KERANGKA PENDANAAN						KELOMPOK SASARAN	PRAKIRAAN MAJU RENCANA TAHUN 2025		PERANGKAT DAERAH PENANGGUNG JAWAB
							TARGET 2024	PAGU INDIKATIF (Rp)	LOKASI	SUMBER DANA	PRIORITAS			TARGET	PAGU INDIKATIF (Rp)	
											NASIONAL	DAERAH				
1	2	3	4	5	6	7	8	9	10	11	12	13	14	15	16	17
			<i>Jumlah Dokumen Hasil Bimbingan Teknis dan Supervisi Upaya Kesehatan Bersumber Daya Masyarakat (UKBM)</i>				1 Dokumen	15.600.000,00	- Kab. Gowa, Parangloe, Semua Kel/Desa	DAK NON FISIK-BOKKB-BOK	Meningkatkan Sumber Daya Manusia Yang Berkualitas Dan Berdaya Saing	5. Pemanfaatan manusia PK1. Meningkatkan Kualitas Sumber Daya Manusia yang inklusif dan Berdaya Saing	Kader Kesehatan Masyarakat		15.600.000,00	PUSKESMAS PARANGLOE
		PUSKESMAS MANUJU						1.859.847.777,00							1.859.847.777,00	
	1	URUSAN PEMERINTAHAN WAJIB YANG BERKAITAN DENGAN PELAYANAN DASAR						1.859.847.777,00							1.859.847.777,00	
	1.02	URUSAN PEMERINTAHAN BIDANG KESEHATAN						1.859.847.777,00							1.859.847.777,00	

NO	KODE	URUSAN / BIDANG URUSAN / PROGRAM / KEGIATAN / SUB KEGIATAN	INDIKATOR PROGRAM / KEGIATAN / SUB KEGIATAN	TARGET AKHIR PERIODE RENSTRA OPD	REALISASI CAPAIAN RENJA OPD TAHUN 2022	PRAKIRAAN CAPAIAN TARGET RENJA OPD TAHUN 2023	CAPAIAN KINERJA DAN KERANGKA PENDANAAN						KELOMPOK SASARAN	PRAKIRAAN MAJU RENCANA TAHUN 2025		PERANGKAT DAERAH PENANGGUNG JAWAB
							TARGET 2024	PAGU INDIKATIF (Rp)	LOKASI	SUMBER DANA	PRIORITAS			TARGET	PAGU INDIKATIF (Rp)	
											NASIONAL	DAERAH				
1	2	3	4	5	6	7	8	9	10	11	12	13	14	15	16	17
1.	1.02.02	PROGRAM PEMENUHAN UPAYA KESEHATAN PERORANGAN DAN UPAYA KESEHATAN MASYARAKAT	<i>Persentase ibu bersalin yang mendapatkan layanan kesehatan</i> <i>Persentase warga negara usia pendidikan dasar yang mendapatkan layanan kesehatan</i> <i>Persentase warga negara usia lanjut yang mendapatkan layanan kesehatan</i> <i>Persentase layanan pemenuhan UKP dan UKM</i> <i>Persentase balita yang mendapatkan layanan kesehatan</i> <i>Persentase warga negara dengan gangguan jiwa berat yang terlayani kesehatan</i> <i>Persentase warga negara terduga TBC yang mendapatkan layanan kesehatan</i> <i>Rasio Daya Tampung Rumah Sakit Rujukan</i> <i>Persentase warga negara usia produktif yang mendapatkan layanan kesehatan</i> <i>Persentase bayi baru lahir yang mendapatkan layanan kesehatan</i> <i>Persentase warga negara penderita hipertensi yang mendapatkan layanan kesehatan</i> <i>Persentase RS Rujukan Tingkat kabupaten/kota yang terakreditasi</i> <i>Persentase ibu hamil yang mendapatkan layanan kesehatan</i> <i>Persentase warga negara penderita DM yang mendapatkan layanan kesehatan</i> <i>Persentase warga negara dengan risiko terinfeksi virus yang melemahkan daya tahan tubuh manusia (Human Immunodeficiency Virus) yang mendapatkan layanan kesehatan</i>	-			100 % 100 % 100 % 100 % 100 % 100 % 1 : 277.999 Rasio 100 % 100 % 100 % 100 % 100 % 100 % 100 % 100 % 100 %	1.854.247.777,00						-	1.854.247.777,00	

NO	KODE	URUSAN / BIDANG URUSAN / PROGRAM / KEGIATAN / SUB KEGIATAN	INDIKATOR PROGRAM / KEGIATAN / SUB KEGIATAN	TARGET AKHIR PERIODE RENSTRA OPD	REALISASI CAPAIAN RENJA OPD TAHUN 2022	PRAKIRAAN CAPAIAN TARGET RENJA OPD TAHUN 2023	CAPAIAN KINERJA DAN KERANGKA PENDANAAN						KELOMPOK SASARAN	PRAKIRAAN MAJU RENCANA TAHUN 2025		PERANGKAT DAERAH PENANGGUNG JAWAB
							TARGET 2024	PAGU INDIKATIF (Rp)	LOKASI	SUMBER DANA	PRIORITAS			TARGET	PAGU INDIKATIF (Rp)	
											NASIONAL	DAERAH				
1	2	3	4	5	6	7	8	9	10	11	12	13	14	15	16	17
	1.02.02.2.01	Penyediaan Fasilitas Pelayanan Kesehatan untuk UKM dan UKP Kewenangan Daerah Kabupaten/Kota	<i>Persentase Fasilitas Pelayanan Kesehatan UKM dan UKP yang terlaksana</i>	-			100 Persen	6.490.597,00			Meningkatkan Sumber Daya Manusia Yang Berkualitas Dan Berdaya Saing	5. Pemanfaatan manusia PK1. Meningkatkan Kualitas Sumber Daya Manusia yang inklusif dan Berdaya Saing	Alkes Puskesmas	-	6.490.597,00	PUSKESMAS MANUJU
	1.02.02.2.01.0020	Pemeliharaan Rutin dan Berkala Alat Kesehatan/Alat Penunjang Medik Fasilitas Pelayanan Kesehatan														
			<i>Jumlah Alat Kesehatan/Alat Penunjang Medik Fasilitas Layanan Kesehatan yang Terpelihara Sesuai Standar</i>				20 Unit	6.490.597,00	- Kab. Gowa, Manuju, Semua Kel/Desa	DAK NON FISIK-BOKKB-BOK	Meningkatkan Sumber Daya Manusia Yang Berkualitas Dan Berdaya Saing	5. Pemanfaatan manusia PK1. Meningkatkan Kualitas Sumber Daya Manusia yang inklusif dan Berdaya Saing	Alkes Puskesmas		6.490.597,00	PUSKESMAS MANUJU
	1.02.02.2.02	Penyediaan Layanan Kesehatan untuk UKM dan UKP Rujukan Tingkat Daerah Kabupaten/Kota	<i>Persentase Unit Pelayanan yang menerapkan Standar Pelayanan Persentase layanan kesehatan UKM dan UKP rujukan yang terlaksana</i>	-			100 Persen 100 Persen	1.847.757.180,00			Meningkatkan Sumber Daya Manusia Yang Berkualitas Dan Berdaya Saing	5. Pemanfaatan manusia PK1. Meningkatkan Kualitas Sumber Daya Manusia yang inklusif dan Berdaya Saing	Masyarakat dan Petugas Kesehatan	-	1.847.757.180,00	PUSKESMAS MANUJU
	1.02.02.2.02.0001	Pengelolaan Pelayanan Kesehatan Ibu Hamil														
			<i>Jumlah Ibu Hamil yang Mendapatkan Pelayanan Kesehatan Sesuai Standar</i>				268 Orang	36.525.000,00	- Kab. Gowa, Manuju, Semua Kel/Desa	DAK NON FISIK-BOKKB-BOK	Meningkatkan Sumber Daya Manusia Yang Berkualitas Dan Berdaya Saing	5. Pemanfaatan manusia PK1. Meningkatkan Kualitas Sumber Daya Manusia yang inklusif dan Berdaya Saing	Masyarakat dan Petugas Kesehatan		36.525.000,00	PUSKESMAS MANUJU
	1.02.02.2.02.0004	Pengelolaan Pelayanan Kesehatan Balita														

NO	KODE	URUSAN / BIDANG URUSAN / PROGRAM / KEGIATAN / SUB KEGIATAN	INDIKATOR PROGRAM / KEGIATAN / SUB KEGIATAN	TARGET AKHIR PERIODE RENSTRA OPD	REALISASI CAPAIAN RENJA OPD TAHUN 2022	PRAKIRAAN CAPAIAN TARGET RENJA OPD TAHUN 2023	CAPAIAN KINERJA DAN KERANGKA PENDANAAN						KELOMPOK SASARAN	PRAKIRAAN MAJU RENCANA TAHUN 2025		PERANGKAT DAERAH PENANGGUNG JAWAB
							TARGET 2024	PAGU INDIKATIF (Rp)	LOKASI	SUMBER DANA	PRIORITAS			TARGET	PAGU INDIKATIF (Rp)	
											NASIONAL	DAERAH				
1	2	3	4	5	6	7	8	9	10	11	12	13	14	15	16	17
			<i>Jumlah Balita yang Mendapatkan Pelayanan Kesehatan Sesuai Standar</i>				1058 Orang	61.200.000,00	- Kab. Gowa, Manuju, Semua Kel/Desa	DAK NON FISIK-BOKKB-BOK	Meningkatkan Sumber Daya Manusia Yang Berkualitas Dan Berdaya Saing	5. Pemanfaatan manusia PK1. Meningkatkan Kualitas Sumber Daya Manusia yang inklusif dan Berdaya Saing	Masyarakat dan Petugas Kesehatan		61.200.000,00	PUSKESMAS MANUJU
	1.02.02.2.02.0005	Pengelolaan Pelayanan Kesehatan pada Usia Pendidikan Dasar														
			<i>Jumlah Anak Usia Pendidikan Dasar yang Mendapatkan Pelayanan Kesehatan Sesuai Standar</i>				1490 Orang	8.500.000,00	- Kab. Gowa, Manuju, Semua Kel/Desa	DAK NON FISIK-BOKKB-BOK	Meningkatkan Sumber Daya Manusia Yang Berkualitas Dan Berdaya Saing	5. Pemanfaatan manusia PK1. Meningkatkan Kualitas Sumber Daya Manusia yang inklusif dan Berdaya Saing	Masyarakat dan Petugas Kesehatan		8.500.000,00	PUSKESMAS MANUJU
	1.02.02.2.02.0006	Pengelolaan Pelayanan Kesehatan pada Usia Produktif														
			<i>Jumlah Penduduk Usia Produktif yang Mendapatkan Pelayanan Kesehatan Sesuai Standar</i>				9752 Orang	34.300.000,00	- Kab. Gowa, Manuju, Semua Kel/Desa	DAK NON FISIK-BOKKB-BOK	Meningkatkan Sumber Daya Manusia Yang Berkualitas Dan Berdaya Saing	5. Pemanfaatan manusia PK1. Meningkatkan Kualitas Sumber Daya Manusia yang inklusif dan Berdaya Saing	Masyarakat dan Petugas Kesehatan		34.300.000,00	PUSKESMAS MANUJU
	1.02.02.2.02.0007	Pengelolaan Pelayanan Kesehatan pada Usia Lanjut														
			<i>Jumlah Penduduk Usia Lanjut yang Mendapatkan Pelayanan Kesehatan Sesuai Standar</i>				1159 Orang	6.960.000,00	- Kab. Gowa, Manuju, Semua Kel/Desa	DAK NON FISIK-BOKKB-BOK	Meningkatkan Sumber Daya Manusia Yang Berkualitas Dan Berdaya Saing	5. Pemanfaatan manusia PK1. Meningkatkan Kualitas Sumber Daya Manusia yang inklusif dan Berdaya Saing	Masyarakat dan Petugas Kesehatan		6.960.000,00	PUSKESMAS MANUJU
	1.02.02.2.02.0010	Pengelolaan Pelayanan Kesehatan Orang dengan Gangguan Jiwa Berat														

NO	KODE	URUSAN / BIDANG URUSAN / PROGRAM / KEGIATAN / SUB KEGIATAN	INDIKATOR PROGRAM / KEGIATAN / SUB KEGIATAN	TARGET AKHIR PERIODE RENSTRA OPD	REALISASI CAPAIAN RENJA OPD TAHUN 2022	PRAKIRAAN CAPAIAN TARGET RENJA OPD TAHUN 2023	CAPAIAN KINERJA DAN KERANGKA PENDANAAN						KELOMPOK SASARAN	PRAKIRAAN MAJU RENCANA TAHUN 2025		PERANGKAT DAERAH PENANGGUNG JAWAB
							TARGET 2024	PAGU INDIKATIF (Rp)	LOKASI	SUMBER DANA	PRIORITAS			TARGET	PAGU INDIKATIF (Rp)	
											NASIONAL	DAERAH				
1	2	3	4	5	6	7	8	9	10	11	12	13	14	15	16	17
			<i>Jumlah Orang yang Mendapatkan Pelayanan Kesehatan Orang dengan Gangguan Jiwa Berat Sesuai Standar</i>				35 Orang	2.400.000,00	- Kab. Gowa, Manuju, Semua Kel/Desa	DAK NON FISIK-BOKKB-BOK	Meningkatkan Sumber Daya Manusia Yang Berkualitas Dan Berdaya Saing	5. Pemanfaatan manusia PK1. Meningkatkan Kualitas Sumber Daya Manusia yang inklusif dan Berdaya Saing	Masyarakat dan Petugas Kesehatan		2.400.000,00	PUSKESMAS MANUJU
	1.02.02.2.02.0011	Pengelolaan Pelayanan Kesehatan Orang Terduga Tuberkulosis														
			<i>Jumlah Orang Terduga Menderita Tuberkulosis yang Mendapatkan Pelayanan Sesuai Standar</i>				295 Orang	21.600.000,00	- Kab. Gowa, Manuju, Semua Kel/Desa	DAK NON FISIK-BOKKB-BOK	Meningkatkan Sumber Daya Manusia Yang Berkualitas Dan Berdaya Saing	5. Pemanfaatan manusia PK1. Meningkatkan Kualitas Sumber Daya Manusia yang inklusif dan Berdaya Saing	Masyarakat dan Petugas Kesehatan		21.600.000,00	PUSKESMAS MANUJU
	1.02.02.2.02.0012	Pengelolaan Pelayanan Kesehatan Orang dengan Risiko Terinfeksi HIV														
			<i>Jumlah Orang Terduga Menderita HIV yang Mendapatkan Pelayanan Sesuai Standar</i>				291 Orang	18.000.000,00	- Kab. Gowa, Manuju, Semua Kel/Desa	DAK NON FISIK-BOKKB-BOK	Meningkatkan Sumber Daya Manusia Yang Berkualitas Dan Berdaya Saing	5. Pemanfaatan manusia PK1. Meningkatkan Kualitas Sumber Daya Manusia yang inklusif dan Berdaya Saing	Masyarakat dan Petugas Kesehatan		18.000.000,00	PUSKESMAS MANUJU
	1.02.02.2.02.0014	Pengelolaan Pelayanan Kesehatan bagi Penduduk Terdampak Krisis Kesehatan Akibat Bencana dan/atau Berpotensi Bencana														
			<i>Jumlah Dokumen Hasil Pengelolaan Pelayanan Kesehatan bagi Penduduk Terdampak Krisis Kesehatan Akibat Bencana dan/atau Berpotensi Bencana Sesuai Standar</i>				1 Dokumen	200.000,00	- Kab. Gowa, Manuju, Semua Kel/Desa	DAK NON FISIK-BOKKB-BOK	Meningkatkan Sumber Daya Manusia Yang Berkualitas Dan Berdaya Saing	5. Pemanfaatan manusia PK1. Meningkatkan Kualitas Sumber Daya Manusia yang inklusif dan Berdaya Saing	Masyarakat dan Petugas Kesehatan		200.000,00	PUSKESMAS MANUJU
	1.02.02.2.02.0015	Pengelolaan Pelayanan Kesehatan Gizi Masyarakat														

NO	KODE	URUSAN / BIDANG URUSAN / PROGRAM / KEGIATAN / SUB KEGIATAN	INDIKATOR PROGRAM / KEGIATAN / SUB KEGIATAN	TARGET AKHIR PERIODE RENSTRA OPD	REALISASI CAPAIAN RENJA OPD TAHUN 2022	PRAKIRAAN CAPAIAN TARGET RENJA OPD TAHUN 2023	CAPAIAN KINERJA DAN KERANGKA PENDANAAN						KELOMPOK SASARAN	PRAKIRAAN MAJU RENCANA TAHUN 2025		PERANGKAT DAERAH PENANGGUNG JAWAB
							TARGET 2024	PAGU INDIKATIF (Rp)	LOKASI	SUMBER DANA	PRIORITAS			TARGET	PAGU INDIKATIF (Rp)	
											NASIONAL	DAERAH				
1	2	3	4	5	6	7	8	9	10	11	12	13	14	15	16	17
			<i>Jumlah Dokumen Hasil Pengelolaan Pelayanan Kesehatan Gizi Masyarakat</i>				1 Dokumen	311.368.180,00	- Kab. Gowa, Manuju, Semua Kel/Desa	DAK NON FISIK-BOKKB-BOK	Meningkatkan Sumber Daya Manusia Yang Berkualitas Dan Berdaya Saing	5. Pemanfaatan manusia PK1. Meningkatkan Kualitas Sumber Daya Manusia yang inklusif dan Berdaya Saing	Masyarakat dan Petugas Kesehatan		311.368.180,00	PUSKESMAS MANUJU
	1.02.02.2.02.0016	Pengelolaan Pelayanan Kesehatan Kerja dan Olahraga														
			<i>Jumlah Dokumen Hasil Pengelolaan Pelayanan Kesehatan Kerja dan Olahraga</i>				1 Dokumen	34.800.000,00	- Kab. Gowa, Manuju, Semua Kel/Desa	DAK NON FISIK-BOKKB-BOK	Meningkatkan Sumber Daya Manusia Yang Berkualitas Dan Berdaya Saing	5. Pemanfaatan manusia PK1. Meningkatkan Kualitas Sumber Daya Manusia yang inklusif dan Berdaya Saing	Masyarakat dan Petugas Kesehatan		34.800.000,00	PUSKESMAS MANUJU
	1.02.02.2.02.0017	Pengelolaan Pelayanan Kesehatan Lingkungan														
			<i>Jumlah Dokumen Hasil Pengelolaan Pelayanan Kesehatan Lingkungan</i>				1 Dokumen	25.800.000,00	- Kab. Gowa, Manuju, Semua Kel/Desa	DAK NON FISIK-BOKKB-BOK	Meningkatkan Sumber Daya Manusia Yang Berkualitas Dan Berdaya Saing	5. Pemanfaatan manusia PK1. Meningkatkan Kualitas Sumber Daya Manusia yang inklusif dan Berdaya Saing	Masyarakat dan Petugas Kesehatan		25.800.000,00	PUSKESMAS MANUJU
	1.02.02.2.02.0018	Pengelolaan Pelayanan Promosi Kesehatan														
			<i>Jumlah Dokumen Hasil Pengelolaan Pelayanan Promosi Kesehatan</i>				1 Dokumen	57.110.000,00	- Kab. Gowa, Manuju, Semua Kel/Desa	DAK NON FISIK-BOKKB-BOK	Meningkatkan Sumber Daya Manusia Yang Berkualitas Dan Berdaya Saing	5. Pemanfaatan manusia PK1. Meningkatkan Kualitas Sumber Daya Manusia yang inklusif dan Berdaya Saing	Masyarakat dan Petugas Kesehatan		57.110.000,00	PUSKESMAS MANUJU
	1.02.02.2.02.0020	Pengelolaan Surveilans Kesehatan														

NO	KODE	URUSAN / BIDANG URUSAN / PROGRAM / KEGIATAN / SUB KEGIATAN	INDIKATOR PROGRAM / KEGIATAN / SUB KEGIATAN	TARGET AKHIR PERIODE RENSTRA OPD	REALISASI CAPAIAN RENJA OPD TAHUN 2022	PRAKIRAAN CAPAIAN TARGET RENJA OPD TAHUN 2023	CAPAIAN KINERJA DAN KERANGKA PENDANAAN						KELOMPOK SASARAN	PRAKIRAAN MAJU RENCANA TAHUN 2025		PERANGKAT DAERAH PENANGGUNG JAWAB
							TARGET 2024	PAGU INDIKATIF (Rp)	LOKASI	SUMBER DANA	PRIORITAS			TARGET	PAGU INDIKATIF (Rp)	
											NASIONAL	DAERAH				
1	2	3	4	5	6	7	8	9	10	11	12	13	14	15	16	17
			<i>Jumlah Dokumen Hasil Pengelolaan Surveilans Kesehatan</i>				1 Dokumen	5.400.000,00	- Kab. Gowa, Manuju, Semua Kel/Desa	DAK NON FISIK-BOKKB-BOK	Meningkatkan Sumber Daya Manusia Yang Berkualitas Dan Berdaya Saing	5. Pemanfaatan manusia PK1. Meningkatkan Kualitas Sumber Daya Manusia yang inklusif dan Berdaya Saing	Masyarakat dan Petugas Kesehatan		5.400.000,00	PUSKESMAS MANUJU
	1.02.02.2.02.0022	Pengelolaan Pelayanan Kesehatan Jiwa dan NAPZA														
			<i>Jumlah Penyalahguna NAPZA yang Mendapatkan Pelayanan Kesehatan</i>				1012 Orang	8.400.000,00	- Kab. Gowa, Manuju, Semua Kel/Desa	DAK NON FISIK-BOKKB-BOK	Meningkatkan Sumber Daya Manusia Yang Berkualitas Dan Berdaya Saing	5. Pemanfaatan manusia PK1. Meningkatkan Kualitas Sumber Daya Manusia yang inklusif dan Berdaya Saing	Masyarakat dan Petugas Kesehatan		8.400.000,00	PUSKESMAS MANUJU
	1.02.02.2.02.0025	Pelayanan Kesehatan Penyakit Menular dan Tidak Menular														
			<i>Jumlah Dokumen Hasil Pelayanan Kesehatan Penyakit Menular dan Tidak Menular</i>				1 Dokumen	239.200.000,00	- Kab. Gowa, Manuju, Semua Kel/Desa	DAK NON FISIK-BOKKB-BOK	Meningkatkan Sumber Daya Manusia Yang Berkualitas Dan Berdaya Saing	5. Pemanfaatan manusia PK1. Meningkatkan Kualitas Sumber Daya Manusia yang inklusif dan Berdaya Saing	Masyarakat dan Petugas Kesehatan		239.200.000,00	PUSKESMAS MANUJU
	1.02.02.2.02.0026	Pengelolaan Jaminan Kesehatan Masyarakat														
			<i>Jumlah Dokumen Hasil Pengelolaan Jaminan Kesehatan Masyarakat</i>				12 Dokumen	752.616.000,00	- Kab. Gowa, Manuju, Semua Kel/Desa	PENDAPATAN DANA KAPITASI JKN PADA FKTP	Meningkatkan Sumber Daya Manusia Yang Berkualitas Dan Berdaya Saing	5. Pemanfaatan manusia PK1. Meningkatkan Kualitas Sumber Daya Manusia yang inklusif dan Berdaya Saing	Masyarakat dan Petugas Kesehatan		752.616.000,00	PUSKESMAS MANUJU
	1.02.02.2.02.0028	Pengambilan dan Pengiriman Spesimen Penyakit Potensial KLB ke Laboratorium Rujukan/Nasional														

NO	KODE	URUSAN / BIDANG URUSAN / PROGRAM / KEGIATAN / SUB KEGIATAN	INDIKATOR PROGRAM / KEGIATAN / SUB KEGIATAN	TARGET AKHIR PERIODE RENSTRA OPD	REALISASI CAPAIAN RENJA OPD TAHUN 2022	PRAKIRAAN CAPAIAN TARGET RENJA OPD TAHUN 2023	CAPAIAN KINERJA DAN KERANGKA PENDANAAN						KELOMPOK SASARAN	PRAKIRAAN MAJU RENCANA TAHUN 2025		PERANGKAT DAERAH PENANGGUNG JAWAB
							TARGET 2024	PAGU INDIKATIF (Rp)	LOKASI	SUMBER DANA	PRIORITAS			TARGET	PAGU INDIKATIF (Rp)	
											NASIONAL	DAERAH				
1	2	3	4	5	6	7	8	9	10	11	12	13	14	15	16	17
			<i>Jumlah Spesimen Penyakit Potensial Kejadian Luar Biasa (KLB) ke Laboratorium Rujukan/Nasional yang Didistribusikan</i>				1 Paket	200.000,00	- Kab. Gowa, Manuju, Semua Kel/Desa	DAK NON FISIK-BOKKB-BOK	Meningkatkan Sumber Daya Manusia Yang Berkualitas Dan Berdaya Saing	5. Pemanfaatan manusia PK1. Meningkatkan Kualitas Sumber Daya Manusia yang inklusif dan Berdaya Saing	Masyarakat dan Petugas Kesehatan		200.000,00	PUSKESMAS MANUJU
	1.02.02.2.02.0033	Operasional Pelayanan Puskesmas														
			<i>Jumlah Dokumen Operasional Pelayanan Puskesmas</i>				1 Dokumen	215.978.000,00	- Kab. Gowa, Manuju, Semua Kel/Desa	DAK NON FISIK-BOKKB-BOK	Meningkatkan Sumber Daya Manusia Yang Berkualitas Dan Berdaya Saing	5. Pemanfaatan manusia PK1. Meningkatkan Kualitas Sumber Daya Manusia yang inklusif dan Berdaya Saing	Masyarakat dan Petugas Kesehatan		215.978.000,00	PUSKESMAS MANUJU
	1.02.02.2.02.0036	Investigasi Awal Kejadian Tidak Diharapkan (Kejadian Ikutan Pasca Imunisasi dan Pemberian Obat Massal)														
			<i>Jumlah Laporan Hasil Investigasi Awal Kejadian Tidak Diharapkan (Kejadian Ikutan Pasca Imunisasi dan Pemberian Obat Massal)</i>				1 Laporan	4.800.000,00	- Kab. Gowa, Manuju, Semua Kel/Desa	DAK NON FISIK-BOKKB-BOK	Meningkatkan Sumber Daya Manusia Yang Berkualitas Dan Berdaya Saing	5. Pemanfaatan manusia PK1. Meningkatkan Kualitas Sumber Daya Manusia yang inklusif dan Berdaya Saing	Masyarakat dan Petugas Kesehatan		4.800.000,00	PUSKESMAS MANUJU
	1.02.02.2.02.0042	Pengelolaan pelayanan kesehatan Malaria														
			<i>Jumlah orang yang mendapatkan pelayanan kesehatan malaria</i>				5 Orang	2.400.000,00	- Kab. Gowa, Manuju, Semua Kel/Desa	DAK NON FISIK-BOKKB-BOK	Meningkatkan Sumber Daya Manusia Yang Berkualitas Dan Berdaya Saing	5. Pemanfaatan manusia PK1. Meningkatkan Kualitas Sumber Daya Manusia yang inklusif dan Berdaya Saing	Masyarakat dan Petugas Kesehatan		2.400.000,00	PUSKESMAS MANUJU
2.	1.02.05	PROGRAM PEMBERDAYAAN MASYARAKAT BIDANG KESEHATAN	<i>Persentase Masyarakat yang memiliki perilaku Hidup Bersih dan Sehat</i>	-			100 %	5.600.000,00						-	5.600.000,00	

NO	KODE	URUSAN / BIDANG URUSAN / PROGRAM / KEGIATAN / SUB KEGIATAN	INDIKATOR PROGRAM / KEGIATAN / SUB KEGIATAN	TARGET AKHIR PERIODE RENSTRA OPD	REALISASI CAPAIAN RENJA OPD TAHUN 2022	PRAKIRAAN CAPAIAN TARGET RENJA OPD TAHUN 2023	CAPAIAN KINERJA DAN KERANGKA PENDANAAN						KELOMPOK SASARAN	PRAKIRAAN MAJU RENCANA TAHUN 2025		PERANGKAT DAERAH PENANGGUNG JAWAB	
							TARGET 2024	PAGU INDIKATIF (Rp)	LOKASI	SUMBER DANA	PRIORITAS			TARGET	PAGU INDIKATIF (Rp)		
											NASIONAL	DAERAH					
1	2	3	4	5	6	7	8	9	10	11	12	13	14	15	16	17	
	1.02.05.2.03	Pengembangan dan Pelaksanaan Upaya Kesehatan Bersumber Daya Masyarakat (UKBM) Tingkat Daerah Kabupaten/Kota	<i>Persentase Upaya Kesehatan Bersumber Daya Masyarakat (UKBM) yang dibina</i>	-			70 Persen	5.600.000,00			Meningkatkan Sumber Daya Manusia Yang Berkualitas Dan Berdaya Saing	5. Pemanfaatan manusia PK1. Meningkatkan Kualitas Sumber Daya Manusia yang inklusif dan Berdaya Saing	Kader Kesehatan Masyarakat	-	5.600.000,00	PUSKESMAS MANUJU	
	1.02.05.2.03.0001	Bimbingan Teknis dan Supervisi Pengembangan dan Pelaksanaan Upaya Kesehatan Bersumber Daya Masyarakat (UKBM)															
			<i>Jumlah Dokumen Hasil Bimbingan Teknis dan Supervisi Upaya Kesehatan Bersumber Daya Masyarakat (UKBM)</i>				1 Dokumen	5.600.000,00	- Kab. Gowa, Manuju, Semua Kel/Desa	DAK NON FISIK-BOKKB-BOK	Meningkatkan Sumber Daya Manusia Yang Berkualitas Dan Berdaya Saing	5. Pemanfaatan manusia PK1. Meningkatkan Kualitas Sumber Daya Manusia yang inklusif dan Berdaya Saing	Kader Kesehatan Masyarakat		5.600.000,00	PUSKESMAS MANUJU	
		PUSKESMAS TINGGIMONCONG							2.756.498.979,00							2.756.498.979,00	
	1	URUSAN PEMERINTAHAN WAJIB YANG BERKAITAN DENGAN PELAYANAN DASAR						2.756.498.979,00							2.756.498.979,00		
	1.02	URUSAN PEMERINTAHAN BIDANG KESEHATAN						2.756.498.979,00							2.756.498.979,00		

NO	KODE	URUSAN / BIDANG URUSAN / PROGRAM / KEGIATAN / SUB KEGIATAN	INDIKATOR PROGRAM / KEGIATAN / SUB KEGIATAN	TARGET AKHIR PERIODE RENSTRA OPD	REALISASI CAPAIAN RENJA OPD TAHUN 2022	PRAKIRAAN CAPAIAN TARGET RENJA OPD TAHUN 2023	CAPAIAN KINERJA DAN KERANGKA PENDANAAN					KELOMPOK SASARAN	PRAKIRAAN MAJU RENCANA TAHUN 2025		PERANGKAT DAERAH PENANGGUNG JAWAB	
							TARGET 2024	PAGU INDIKATIF (Rp)	LOKASI	SUMBER DANA	PRIORITAS		TARGET	PAGU INDIKATIF (Rp)		
											NASIONAL					DAERAH
1	2	3	4	5	6	7	8	9	10	11	12	13	14	15	16	17
1.	1.02.02	PROGRAM PEMENUHAN UPAYA KESEHATAN PERORANGAN DAN UPAYA KESEHATAN MASYARAKAT	<i>Persentase layanan pemenuhan UKP dan UKM</i> <i>Persentase warga negara penderita hipertensi yang mendapatkan layanan kesehatan</i> <i>Persentase RS Rujukan Tingkat kabupaten/kota yang terakreditasi</i> <i>Persentase ibu bersalin yang mendapatkan layanan kesehatan</i> <i>Persentase warga negara terduga TBC yang mendapatkan layanan kesehatan</i> <i>Persentase warga negara penderita DM yang mendapatkan layanan kesehatan</i> <i>Rasio Daya Tampung Rumah Sakit Rujukan</i> <i>Persentase balita yang mendapatkan layanan kesehatan</i> <i>Persentase warga negara usia produktif yang mendapatkan layanan kesehatan</i> <i>Persentase bayi baru lahir yang mendapatkan layanan kesehatan</i> <i>Persentase warga negara usia lanjut yang mendapatkan layanan kesehatan</i> <i>Persentase warga negara dengan risiko terinfeksi virus yang melemahkan daya tahan tubuh manusia (Human Immunodeficiency Virus) yang mendapatkan layanan kesehatan</i> <i>Persentase ibu hamil yang mendapatkan layanan kesehatan</i> <i>Persentase warga negara dengan gangguan jiwa berat yang terlayani kesehatan</i> <i>Persentase warga negara usia pendidikan dasar yang mendapatkan layanan kesehatan</i>	-			100 % 100 % 100 % 100 % 100 % 1 : 277.999 Rasio 100 % 100 % 100 % 100 % 100 % 100 % 100 % 100 % 100 % 100 %	2.695.298.979,00						-	2.695.298.979,00	

NO	KODE	URUSAN / BIDANG URUSAN / PROGRAM / KEGIATAN / SUB KEGIATAN	INDIKATOR PROGRAM / KEGIATAN / SUB KEGIATAN	TARGET AKHIR PERIODE RENSTRA OPD	REALISASI CAPAIAN RENJA OPD TAHUN 2022	PRAKIRAAN CAPAIAN TARGET RENJA OPD TAHUN 2023	CAPAIAN KINERJA DAN KERANGKA PENDANAAN						KELOMPOK SASARAN	PRAKIRAAN MAJU RENCANA TAHUN 2025		PERANGKAT DAERAH PENANGGUNG JAWAB
							TARGET 2024	PAGU INDIKATIF (Rp)	LOKASI	SUMBER DANA	PRIORITAS			TARGET	PAGU INDIKATIF (Rp)	
											NASIONAL	DAERAH				
1	2	3	4	5	6	7	8	9	10	11	12	13	14	15	16	17
	1.02.02.2.01	Penyediaan Fasilitas Pelayanan Kesehatan untuk UKM dan UKP Kewenangan Daerah Kabupaten/Kota	<i>Persentase Fasilitas Pelayanan Kesehatan UKM dan UKP yang terlaksana</i>	-			100 Persen	7.266.000,00			Meningkatkan Sumber Daya Manusia Yang Berkualitas Dan Berdaya Saing	5. Pemanfaatan manusia PK1. Meningkatkan Kualitas Sumber Daya Manusia yang inklusif dan Berdaya Saing	Alkes Puskesmas	-	7.266.000,00	PUSKESMAS TINGGIMONCONG
	1.02.02.2.01.0020	Pemeliharaan Rutin dan Berkala Alat Kesehatan/Alat Penunjang Medik Fasilitas Pelayanan Kesehatan														
			<i>Jumlah Alat Kesehatan/Alat Penunjang Medik Fasilitas Layanan Kesehatan yang Terpelihara Sesuai Standar</i>				25 Unit	7.266.000,00	- Kab. Gowa, Tunggimoncong, Semua Kel/Desa	DAK NON FISIK-BOKKB-BOK	Meningkatkan Sumber Daya Manusia Yang Berkualitas Dan Berdaya Saing	5. Pemanfaatan manusia PK1. Meningkatkan Kualitas Sumber Daya Manusia yang inklusif dan Berdaya Saing	Alkes Puskesmas		7.266.000,00	PUSKESMAS TINGGIMONCONG
	1.02.02.2.02	Penyediaan Layanan Kesehatan untuk UKM dan UKP Rujukan Tingkat Daerah Kabupaten/Kota	<i>Persentase Unit Pelayanan yang menerapkan Standar Pelayanan Persentase layanan kesehatan UKM dan UKP rujukan yang terlaksana</i>	-			100 Persen 100 Persen	2.688.032.979,00			Meningkatkan Sumber Daya Manusia Yang Berkualitas Dan Berdaya Saing	5. Pemanfaatan manusia PK1. Meningkatkan Kualitas Sumber Daya Manusia yang inklusif dan Berdaya Saing	Masyarakat dan Petugas Kesehatan	-	2.688.032.979,00	PUSKESMAS TINGGIMONCONG
	1.02.02.2.02.0001	Pengelolaan Pelayanan Kesehatan Ibu Hamil														
			<i>Jumlah Ibu Hamil yang Mendapatkan Pelayanan Kesehatan Sesuai Standar</i>				416 Orang	73.725.000,00	- Kab. Gowa, Tunggimoncong, Semua Kel/Desa	DAK NON FISIK-BOKKB-BOK	Meningkatkan Sumber Daya Manusia Yang Berkualitas Dan Berdaya Saing	5. Pemanfaatan manusia PK1. Meningkatkan Kualitas Sumber Daya Manusia yang inklusif dan Berdaya Saing	Masyarakat dan Petugas Kesehatan		73.725.000,00	PUSKESMAS TINGGIMONCONG
	1.02.02.2.02.0004	Pengelolaan Pelayanan Kesehatan Balita														

NO	KODE	URUSAN / BIDANG URUSAN / PROGRAM / KEGIATAN / SUB KEGIATAN	INDIKATOR PROGRAM / KEGIATAN / SUB KEGIATAN	TARGET AKHIR PERIODE RENSTRA OPD	REALISASI CAPAIAN RENJA OPD TAHUN 2022	PRAKIRAAN CAPAIAN TARGET RENJA OPD TAHUN 2023	CAPAIAN KINERJA DAN KERANGKA PENDANAAN						KELOMPOK SASARAN	PRAKIRAAN MAJU RENCANA TAHUN 2025		PERANGKAT DAERAH PENANGGUNG JAWAB
							TARGET 2024	PAGU INDIKATIF (Rp)	LOKASI	SUMBER DANA	PRIORITAS			TARGET	PAGU INDIKATIF (Rp)	
											NASIONAL	DAERAH				
1	2	3	4	5	6	7	8	9	10	11	12	13	14	15	16	17
			<i>Jumlah Balita yang Mendapatkan Pelayanan Kesehatan Sesuai Standar</i>				1906 Orang	103.600.000,00	- Kab. Gowa, Tunggimoncong, Semua Kel/Desa	DAK NON FISIK-BOKKB-BOK	Meningkatkan Sumber Daya Manusia Yang Berkualitas Dan Berdaya Saing	5. Pemanfaatan manusia PK1. Meningkatkan Kualitas Sumber Daya Manusia yang inklusif dan Berdaya Saing	Masyarakat dan Petugas Kesehatan		103.600.000,00	PUSKESMAS TINGGIMONCONG
	1.02.02.2.02.0005	Pengelolaan Pelayanan Kesehatan pada Usia Pendidikan Dasar														
			<i>Jumlah Anak Usia Pendidikan Dasar yang Mendapatkan Pelayanan Kesehatan Sesuai Standar</i>				4660 Orang	56.600.000,00	- Kab. Gowa, Tunggimoncong, Semua Kel/Desa	DAK NON FISIK-BOKKB-BOK	Meningkatkan Sumber Daya Manusia Yang Berkualitas Dan Berdaya Saing	5. Pemanfaatan manusia PK1. Meningkatkan Kualitas Sumber Daya Manusia yang inklusif dan Berdaya Saing	Masyarakat dan Petugas Kesehatan		56.600.000,00	PUSKESMAS TINGGIMONCONG
	1.02.02.2.02.0006	Pengelolaan Pelayanan Kesehatan pada Usia Produktif														
			<i>Jumlah Penduduk Usia Produktif yang Mendapatkan Pelayanan Kesehatan Sesuai Standar</i>				10371 Orang	30.800.000,00	- Kab. Gowa, Tunggimoncong, Semua Kel/Desa	DAK NON FISIK-BOKKB-BOK	Meningkatkan Sumber Daya Manusia Yang Berkualitas Dan Berdaya Saing	5. Pemanfaatan manusia PK1. Meningkatkan Kualitas Sumber Daya Manusia yang inklusif dan Berdaya Saing	Masyarakat dan Petugas Kesehatan		30.800.000,00	PUSKESMAS TINGGIMONCONG
	1.02.02.2.02.0007	Pengelolaan Pelayanan Kesehatan pada Usia Lanjut														
			<i>Jumlah Penduduk Usia Lanjut yang Mendapatkan Pelayanan Kesehatan Sesuai Standar</i>				1526 Orang	47.400.000,00	- Kab. Gowa, Tunggimoncong, Semua Kel/Desa	DAK NON FISIK-BOKKB-BOK	Meningkatkan Sumber Daya Manusia Yang Berkualitas Dan Berdaya Saing	5. Pemanfaatan manusia PK1. Meningkatkan Kualitas Sumber Daya Manusia yang inklusif dan Berdaya Saing	Masyarakat dan Petugas Kesehatan		47.400.000,00	PUSKESMAS TINGGIMONCONG
	1.02.02.2.02.0010	Pengelolaan Pelayanan Kesehatan Orang dengan Gangguan Jiwa Berat														

NO	KODE	URUSAN / BIDANG URUSAN / PROGRAM / KEGIATAN / SUB KEGIATAN	INDIKATOR PROGRAM / KEGIATAN / SUB KEGIATAN	TARGET AKHIR PERIODE RENSTRA OPD	REALISASI CAPAIAN RENJA OPD TAHUN 2022	PRAKIRAAN CAPAIAN TARGET RENJA OPD TAHUN 2023	CAPAIAN KINERJA DAN KERANGKA PENDANAAN						KELOMPOK SASARAN	PRAKIRAAN MAJU RENCANA TAHUN 2025		PERANGKAT DAERAH PENANGGUNG JAWAB
							TARGET 2024	PAGU INDIKATIF (Rp)	LOKASI	SUMBER DANA	PRIORITAS			TARGET	PAGU INDIKATIF (Rp)	
											NASIONAL	DAERAH				
1	2	3	4	5	6	7	8	9	10	11	12	13	14	15	16	17
			<i>Jumlah Orang yang Mendapatkan Pelayanan Kesehatan Orang dengan Gangguan Jiwa Berat Sesuai Standar</i>				54 Orang	2.000.000,00	- Kab. Gowa, Tunggimoncong, Semua Kel/Desa	DAK NON FISIK-BOKKB-BOK	Meningkatkan Sumber Daya Manusia Yang Berkualitas Dan Berdaya Saing	5. Pemanfaatan manusia PK1. Meningkatkan Kualitas Sumber Daya Manusia yang inklusif dan Berdaya Saing	Masyarakat dan Petugas Kesehatan		2.000.000,00	PUSKESMAS TINGGIMONCONG
	1.02.02.2.02.0011	Pengelolaan Pelayanan Kesehatan Orang Terduga Tuberkulosis														
			<i>Jumlah Orang Terduga Menderita Tuberkulosis yang Mendapatkan Pelayanan Sesuai Standar</i>				461 Orang	6.000.000,00	- Kab. Gowa, Tunggimoncong, Semua Kel/Desa	DAK NON FISIK-BOKKB-BOK	Meningkatkan Sumber Daya Manusia Yang Berkualitas Dan Berdaya Saing	5. Pemanfaatan manusia PK1. Meningkatkan Kualitas Sumber Daya Manusia yang inklusif dan Berdaya Saing	Masyarakat dan Petugas Kesehatan		6.000.000,00	PUSKESMAS TINGGIMONCONG
	1.02.02.2.02.0012	Pengelolaan Pelayanan Kesehatan Orang dengan Risiko Terinfeksi HIV														
			<i>Jumlah Orang Terduga Menderita HIV yang Mendapatkan Pelayanan Sesuai Standar</i>				501 Orang	2.400.000,00	- Kab. Gowa, Tunggimoncong, Semua Kel/Desa	DAK NON FISIK-BOKKB-BOK	Meningkatkan Sumber Daya Manusia Yang Berkualitas Dan Berdaya Saing	5. Pemanfaatan manusia PK1. Meningkatkan Kualitas Sumber Daya Manusia yang inklusif dan Berdaya Saing	Masyarakat dan Petugas Kesehatan		2.400.000,00	PUSKESMAS TINGGIMONCONG
	1.02.02.2.02.0014	Pengelolaan Pelayanan Kesehatan bagi Penduduk Terdampak Krisis Kesehatan Akibat Bencana dan/atau Berpotensi Bencana														
			<i>Jumlah Dokumen Hasil Pengelolaan Pelayanan Kesehatan bagi Penduduk Terdampak Krisis Kesehatan Akibat Bencana dan/atau Berpotensi Bencana Sesuai Standar</i>				1 Dokumen	2.100.000,00	- Kab. Gowa, Tunggimoncong, Semua Kel/Desa	DAK NON FISIK-BOKKB-BOK	Meningkatkan Sumber Daya Manusia Yang Berkualitas Dan Berdaya Saing	5. Pemanfaatan manusia PK1. Meningkatkan Kualitas Sumber Daya Manusia yang inklusif dan Berdaya Saing	Masyarakat dan Petugas Kesehatan		2.100.000,00	PUSKESMAS TINGGIMONCONG
	1.02.02.2.02.0015	Pengelolaan Pelayanan Kesehatan Gizi Masyarakat														

NO	KODE	URUSAN / BIDANG URUSAN / PROGRAM / KEGIATAN / SUB KEGIATAN	INDIKATOR PROGRAM / KEGIATAN / SUB KEGIATAN	TARGET AKHIR PERIODE RENSTRA OPD	REALISASI CAPAIAN RENJA OPD TAHUN 2022	PRAKIRAAN CAPAIAN TARGET RENJA OPD TAHUN 2023	CAPAIAN KINERJA DAN KERANGKA PENDANAAN						KELOMPOK SASARAN	PRAKIRAAN MAJU RENCANA TAHUN 2025		PERANGKAT DAERAH PENANGGUNG JAWAB
							TARGET 2024	PAGU INDIKATIF (Rp)	LOKASI	SUMBER DANA	PRIORITAS			TARGET	PAGU INDIKATIF (Rp)	
											NASIONAL	DAERAH				
1	2	3	4	5	6	7	8	9	10	11	12	13	14	15	16	17
			<i>Jumlah Dokumen Hasil Pengelolaan Pelayanan Kesehatan Gizi Masyarakat</i>				1 Dokumen	379.074.979,00	- Kab. Gowa, Tunggimoncong, Semua Kel/Desa	DAK NON FISIK-BOKKB-BOK	Meningkatkan Sumber Daya Manusia Yang Berkualitas Dan Berdaya Saing	5. Pemanfaatan manusia PK1. Meningkatkan Kualitas Sumber Daya Manusia yang inklusif dan Berdaya Saing	Masyarakat dan Petugas Kesehatan		379.074.979,00	PUSKESMAS TINGGIMONCONG
	1.02.02.2.02.0016	Pengelolaan Pelayanan Kesehatan Kerja dan Olahraga														
			<i>Jumlah Dokumen Hasil Pengelolaan Pelayanan Kesehatan Kerja dan Olahraga</i>				1 Dokumen	2.800.000,00	- Kab. Gowa, Tunggimoncong, Semua Kel/Desa	DAK NON FISIK-BOKKB-BOK	Meningkatkan Sumber Daya Manusia Yang Berkualitas Dan Berdaya Saing	5. Pemanfaatan manusia PK1. Meningkatkan Kualitas Sumber Daya Manusia yang inklusif dan Berdaya Saing	Masyarakat dan Petugas Kesehatan		2.800.000,00	PUSKESMAS TINGGIMONCONG
	1.02.02.2.02.0017	Pengelolaan Pelayanan Kesehatan Lingkungan														
			<i>Jumlah Dokumen Hasil Pengelolaan Pelayanan Kesehatan Lingkungan</i>				1 Dokumen	16.600.000,00	- Kab. Gowa, Tunggimoncong, Semua Kel/Desa	DAK NON FISIK-BOKKB-BOK	Meningkatkan Sumber Daya Manusia Yang Berkualitas Dan Berdaya Saing	5. Pemanfaatan manusia PK1. Meningkatkan Kualitas Sumber Daya Manusia yang inklusif dan Berdaya Saing	Masyarakat dan Petugas Kesehatan		16.600.000,00	PUSKESMAS TINGGIMONCONG
	1.02.02.2.02.0018	Pengelolaan Pelayanan Promosi Kesehatan														
			<i>Jumlah Dokumen Hasil Pengelolaan Pelayanan Promosi Kesehatan</i>				1 Dokumen	43.688.000,00	- Kab. Gowa, Tunggimoncong, Semua Kel/Desa	DAK NON FISIK-BOKKB-BOK	Meningkatkan Sumber Daya Manusia Yang Berkualitas Dan Berdaya Saing	5. Pemanfaatan manusia PK1. Meningkatkan Kualitas Sumber Daya Manusia yang inklusif dan Berdaya Saing	Masyarakat dan Petugas Kesehatan		43.688.000,00	PUSKESMAS TINGGIMONCONG
	1.02.02.2.02.0020	Pengelolaan Surveilans Kesehatan														

NO	KODE	URUSAN / BIDANG URUSAN / PROGRAM / KEGIATAN / SUB KEGIATAN	INDIKATOR PROGRAM / KEGIATAN / SUB KEGIATAN	TARGET AKHIR PERIODE RENSTRA OPD	REALISASI CAPAIAN RENJA OPD TAHUN 2022	PRAKIRAAN CAPAIAN TARGET RENJA OPD TAHUN 2023	CAPAIAN KINERJA DAN KERANGKA PENDANAAN						KELOMPOK SASARAN	PRAKIRAAN MAJU RENCANA TAHUN 2025		PERANGKAT DAERAH PENANGGUNG JAWAB
							TARGET 2024	PAGU INDIKATIF (Rp)	LOKASI	SUMBER DANA	PRIORITAS			TARGET	PAGU INDIKATIF (Rp)	
											NASIONAL	DAERAH				
1	2	3	4	5	6	7	8	9	10	11	12	13	14	15	16	17
			<i>Jumlah Dokumen Hasil Pengelolaan Surveilans Kesehatan</i>				1 Dokumen	17.500.000,00	- Kab. Gowa, Tunggimoncong, Semua Kel/Desa	DAK NON FISIK-BOKKB-BOK	Meningkatkan Sumber Daya Manusia Yang Berkualitas Dan Berdaya Saing	5. Pemanfaatan manusia PK1. Meningkatkan Kualitas Sumber Daya Manusia yang inklusif dan Berdaya Saing	Masyarakat dan Petugas Kesehatan		17.500.000,00	PUSKESMAS TINGGIMONCONG
	1.02.02.2.02.0022	Pengelolaan Pelayanan Kesehatan Jiwa dan NAPZA														
			<i>Jumlah Penyalahguna NAPZA yang Mendapatkan Pelayanan Kesehatan</i>				76 Orang	7.600.000,00	- Kab. Gowa, Tunggimoncong, Semua Kel/Desa	DAK NON FISIK-BOKKB-BOK	Meningkatkan Sumber Daya Manusia Yang Berkualitas Dan Berdaya Saing	5. Pemanfaatan manusia PK1. Meningkatkan Kualitas Sumber Daya Manusia yang inklusif dan Berdaya Saing	Masyarakat dan Petugas Kesehatan		7.600.000,00	PUSKESMAS TINGGIMONCONG
	1.02.02.2.02.0025	Pelayanan Kesehatan Penyakit Menular dan Tidak Menular														
			<i>Jumlah Dokumen Hasil Pelayanan Kesehatan Penyakit Menular dan Tidak Menular</i>				1 Dokumen	132.200.000,00	- Kab. Gowa, Tunggimoncong, Semua Kel/Desa	DAK NON FISIK-BOKKB-BOK	Meningkatkan Sumber Daya Manusia Yang Berkualitas Dan Berdaya Saing	5. Pemanfaatan manusia PK1. Meningkatkan Kualitas Sumber Daya Manusia yang inklusif dan Berdaya Saing	Masyarakat dan Petugas Kesehatan		132.200.000,00	PUSKESMAS TINGGIMONCONG
	1.02.02.2.02.0026	Pengelolaan Jaminan Kesehatan Masyarakat														
			<i>Jumlah Dokumen Hasil Pengelolaan Jaminan Kesehatan Masyarakat</i>				12 Dokumen	1.509.120.000,00	- Kab. Gowa, Tunggimoncong, Semua Kel/Desa	PENDAPATAN DANA KAPITASI JKN PADA FKTP	Meningkatkan Sumber Daya Manusia Yang Berkualitas Dan Berdaya Saing	5. Pemanfaatan manusia PK1. Meningkatkan Kualitas Sumber Daya Manusia yang inklusif dan Berdaya Saing	Masyarakat dan Petugas Kesehatan		1.509.120.000,00	PUSKESMAS TINGGIMONCONG
	1.02.02.2.02.0028	Pengambilan dan Pengiriman Spesimen Penyakit Potensial KLB ke Laboratorium Rujukan/Nasional														

NO	KODE	URUSAN / BIDANG URUSAN / PROGRAM / KEGIATAN / SUB KEGIATAN	INDIKATOR PROGRAM / KEGIATAN / SUB KEGIATAN	TARGET AKHIR PERIODE RENSTRA OPD	REALISASI CAPAIAN RENJA OPD TAHUN 2022	PRAKIRAAN CAPAIAN TARGET RENJA OPD TAHUN 2023	CAPAIAN KINERJA DAN KERANGKA PENDANAAN						KELOMPOK SASARAN	PRAKIRAAN MAJU RENCANA TAHUN 2025		PERANGKAT DAERAH PENANGGUNG JAWAB
							TARGET 2024	PAGU INDIKATIF (Rp)	LOKASI	SUMBER DANA	PRIORITAS			TARGET	PAGU INDIKATIF (Rp)	
											NASIONAL	DAERAH				
1	2	3	4	5	6	7	8	9	10	11	12	13	14	15	16	17
			<i>Jumlah Spesimen Penyakit Potensial Kejadian Luar Biasa (KLB) ke Laboratorium Rujukan/Nasional yang Didistribusikan</i>				10 Paket	4.300.000,00	- Kab. Gowa, Tunggimoncong, Semua Kel/Desa	DAK NON FISIK-BOKKB-BOK	Meningkatkan Sumber Daya Manusia Yang Berkualitas Dan Berdaya Saing	5. Pemanfaatan manusia PK1. Meningkatkan Kualitas Sumber Daya Manusia yang inklusif dan Berdaya Saing	Masyarakat dan Petugas Kesehatan		4.300.000,00	PUSKESMAS TINGGIMONCONG
	1.02.02.2.02.0033	Operasional Pelayanan Puskesmas														
			<i>Jumlah Dokumen Operasional Pelayanan Puskesmas</i>				1 Dokumen	249.125.000,00	- Kab. Gowa, Tunggimoncong, Semua Kel/Desa	DAK NON FISIK-BOKKB-BOK	Meningkatkan Sumber Daya Manusia Yang Berkualitas Dan Berdaya Saing	5. Pemanfaatan manusia PK1. Meningkatkan Kualitas Sumber Daya Manusia yang inklusif dan Berdaya Saing	Masyarakat dan Petugas Kesehatan		249.125.000,00	PUSKESMAS TINGGIMONCONG
	1.02.02.2.02.0036	Investigasi Awal Kejadian Tidak Diharapkan (Kejadian Ikutan Pasca Imunisasi dan Pemberian Obat Massal)														
			<i>Jumlah Laporan Hasil Investigasi Awal Kejadian Tidak Diharapkan (Kejadian Ikutan Pasca Imunisasi dan Pemberian Obat Massal)</i>				1 Laporan	1.400.000,00	- Kab. Gowa, Tunggimoncong, Semua Kel/Desa	DAK NON FISIK-BOKKB-BOK	Meningkatkan Sumber Daya Manusia Yang Berkualitas Dan Berdaya Saing	5. Pemanfaatan manusia PK1. Meningkatkan Kualitas Sumber Daya Manusia yang inklusif dan Berdaya Saing	Masyarakat dan Petugas Kesehatan		1.400.000,00	PUSKESMAS TINGGIMONCONG
2.	1.02.05	PROGRAM PEMBERDAYAAN MASYARAKAT BIDANG KESEHATAN	<i>Persentase Masyarakat yang memiliki perilaku Hidup Bersih dan Sehat</i>	-			100 %	61.200.000,00						-	61.200.000,00	
	1.02.05.2.03	Pengembangan dan Pelaksanaan Upaya Kesehatan Bersumber Daya Masyarakat (UKBM) Tingkat Daerah Kabupaten/Kota	<i>Persentase Upaya Kesehatan Bersumber Daya Masyarakat (UKBM) yang dibina</i>	-			70 Persen	61.200.000,00			Meningkatkan Sumber Daya Manusia Yang Berkualitas Dan Berdaya Saing	5. Pemanfaatan manusia PK1. Meningkatkan Kualitas Sumber Daya Manusia yang inklusif dan Berdaya Saing	Kader Kesehatan Masyarakat	-	61.200.000,00	PUSKESMAS TINGGIMONCONG
	1.02.05.2.03.0001	Bimbingan Teknis dan Supervisi Pengembangan dan Pelaksanaan Upaya Kesehatan Bersumber Daya Masyarakat (UKBM)														

NO	KODE	URUSAN / BIDANG URUSAN / PROGRAM / KEGIATAN / SUB KEGIATAN	INDIKATOR PROGRAM / KEGIATAN / SUB KEGIATAN	TARGET AKHIR PERIODE RENSTRA OPD	REALISASI CAPAIAN RENJA OPD TAHUN 2022	PRAKIRAAN CAPAIAN TARGET RENJA OPD TAHUN 2023	CAPAIAN KINERJA DAN KERANGKA PENDANAAN						KELOMPOK SASARAN	PRAKIRAAN MAJU RENCANA TAHUN 2025		PERANGKAT DAERAH PENANGGUNG JAWAB
							TARGET 2024	PAGU INDIKATIF (Rp)	LOKASI	SUMBER DANA	PRIORITAS			TARGET	PAGU INDIKATIF (Rp)	
											NASIONAL	DAERAH				
1	2	3	4	5	6	7	8	9	10	11	12	13	14	15	16	17
			<i>Jumlah Dokumen Hasil Bimbingan Teknis dan Supervisi Upaya Kesehatan Bersumber Daya Masyarakat (UKBM)</i>				1 Dokumen	61.200.000,00	- Kab. Gowa, Tinggimoncong, Semua Kel/Desa	DAK NON FISIK- BOKKB-BOK	Meningkatk an Sumber Daya Manusia Yang Berkualitas Dan Berdaya Saing	5. Peman gunaan manusia PK1. Menin gkatkan Kualitas Sumber Daya Manusia yang inklusif dan Berdaya Saing	Kader Kesehatan Masyarakat		61.200.000,00	PUSKESMAS TINGGIMONCONG
		PUSKESMAS PARIGI						1.924.994.182,00							1.924.994.182,00	
	1	URUSAN PEMERINTAHAN WAJIB YANG BERKAITAN DENGAN PELAYANAN DASAR						1.924.994.182,00							1.924.994.182,00	
	1.02	URUSAN PEMERINTAHAN BIDANG KESEHATAN						1.924.994.182,00							1.924.994.182,00	

NO	KODE	URUSAN / BIDANG URUSAN / PROGRAM / KEGIATAN / SUB KEGIATAN	INDIKATOR PROGRAM / KEGIATAN / SUB KEGIATAN	TARGET AKHIR PERIODE RENSTRA OPD	REALISASI CAPAIAN RENJA OPD TAHUN 2022	PRAKIRAAN CAPAIAN TARGET RENJA OPD TAHUN 2023	CAPAIAN KINERJA DAN KERANGKA PENDANAAN					KELOMPOK SASARAN	PRAKIRAAN MAJU RENCANA TAHUN 2025		PERANGKAT DAERAH PENANGGUNG JAWAB	
							TARGET 2024	PAGU INDIKATIF (Rp)	LOKASI	SUMBER DANA	PRIORITAS		TARGET	PAGU INDIKATIF (Rp)		
											NASIONAL					DAERAH
1	2	3	4	5	6	7	8	9	10	11	12	13	14	15	16	17
1.	1.02.02	PROGRAM PEMENUHAN UPAYA KESEHATAN PERORANGAN DAN UPAYA KESEHATAN MASYARAKAT	<i>Persentase warga negara usia pendidikan dasar yang mendapatkan layanan kesehatan</i> <i>Persentase ibu hamil yang mendapatkan layanan kesehatan</i> <i>Persentase warga negara penderita DM yang mendapatkan layanan kesehatan</i> <i>Persentase warga negara usia lanjut yang mendapatkan layanan kesehatan</i> <i>Persentase warga negara usia produktif yang mendapatkan layanan kesehatan</i> <i>Persentase balita yang mendapatkan layanan kesehatan</i> <i>Persentase layanan pemenuhan UKP dan UKM</i> <i>Persentase warga negara dengan risiko terinfeksi virus yang melemahkan daya tahan tubuh manusia (Human Immunodeficiency Virus) yang mendapatkan layanan kesehatan</i> <i>Persentase warga negara dengan gangguan jiwa berat yang terlayani kesehatan</i> <i>Persentase ibu bersalin yang mendapatkan layanan kesehatan</i> <i>Persentase warga negara penderita hipertensi yang mendapatkan layanan kesehatan</i> <i>Persentase bayi baru lahir yang mendapatkan layanan kesehatan</i> <i>Rasio Daya Tampung Rumah Sakit Rujukan</i> <i>Persentase warga negara terduga TBC yang mendapatkan layanan kesehatan</i> <i>Persentase RS Rujukan Tingkat kabupaten/kota yang terakreditasi</i>	-			100 % 100 % 100 % 100 % 100 % 100 % 100 % 100 % 100 % 100 % 100 % 100 % 100 % 1 : 277.999 Rasio 100 % 100 %	1.875.994.182,00						-	1.875.994.182,00	

NO	KODE	URUSAN / BIDANG URUSAN / PROGRAM / KEGIATAN / SUB KEGIATAN	INDIKATOR PROGRAM / KEGIATAN / SUB KEGIATAN	TARGET AKHIR PERIODE RENSTRA OPD	REALISASI CAPAIAN RENJA OPD TAHUN 2022	PRAKIRAAN CAPAIAN TARGET RENJA OPD TAHUN 2023	CAPAIAN KINERJA DAN KERANGKA PENDANAAN						KELOMPOK SASARAN	PRAKIRAAN MAJU RENCANA TAHUN 2025		PERANGKAT DAERAH PENANGGUNG JAWAB
							TARGET 2024	PAGU INDIKATIF (Rp)	LOKASI	SUMBER DANA	PRIORITAS			TARGET	PAGU INDIKATIF (Rp)	
											NASIONAL	DAERAH				
1	2	3	4	5	6	7	8	9	10	11	12	13	14	15	16	17
	1.02.02.2.01	Penyediaan Fasilitas Pelayanan Kesehatan untuk UKM dan UKP Kewenangan Daerah Kabupaten/Kota	<i>Persentase Fasilitas Pelayanan Kesehatan UKM dan UKP yang terlaksana</i>	-			100 Persen	6.335.636,00			Meningkatkan Sumber Daya Manusia Yang Berkualitas Dan Berdaya Saing	5. Pemanfaatan manusia PK1. Meningkatkan Kualitas Sumber Daya Manusia yang inklusif dan Berdaya Saing	Alkes Puskesmas	-	6.335.636,00	PUSKESMAS PARIGI
	1.02.02.2.01.0020	Pemeliharaan Rutin dan Berkala Alat Kesehatan/Alat Penunjang Medik Fasilitas Pelayanan Kesehatan														
			<i>Jumlah Alat Kesehatan/Alat Penunjang Medik Fasilitas Layanan Kesehatan yang Terpelihara Sesuai Standar</i>				35 Unit	6.335.636,00	- Kab. Gowa, Parigi, Semua Kel/Desa	DAK NON FISIK-BOKKB-BOK	Meningkatkan Sumber Daya Manusia Yang Berkualitas Dan Berdaya Saing	5. Pemanfaatan manusia PK1. Meningkatkan Kualitas Sumber Daya Manusia yang inklusif dan Berdaya Saing	Alkes Puskesmas		6.335.636,00	PUSKESMAS PARIGI
	1.02.02.2.02	Penyediaan Layanan Kesehatan untuk UKM dan UKP Rujukan Tingkat Daerah Kabupaten/Kota	<i>Persentase layanan kesehatan UKM dan UKP rujukan yang terlaksana</i> <i>Persentase Unit Pelayanan yang menerapkan Standar Pelayanan</i>	-			100 Persen 100 Persen	1.869.658.546,00			Meningkatkan Sumber Daya Manusia Yang Berkualitas Dan Berdaya Saing	5. Pemanfaatan manusia PK1. Meningkatkan Kualitas Sumber Daya Manusia yang inklusif dan Berdaya Saing	Masyarakat dan Petugas Kesehatan	-	1.869.658.546,00	PUSKESMAS PARIGI
	1.02.02.2.02.0001	Pengelolaan Pelayanan Kesehatan Ibu Hamil														
			<i>Jumlah Ibu Hamil yang Mendapatkan Pelayanan Kesehatan Sesuai Standar</i>				244 Orang	96.500.000,00	- Kab. Gowa, Parigi, Semua Kel/Desa	DAK NON FISIK-BOKKB-BOK	Meningkatkan Sumber Daya Manusia Yang Berkualitas Dan Berdaya Saing	5. Pemanfaatan manusia PK1. Meningkatkan Kualitas Sumber Daya Manusia yang inklusif dan Berdaya Saing	Masyarakat dan Petugas Kesehatan		96.500.000,00	PUSKESMAS PARIGI
	1.02.02.2.02.0004	Pengelolaan Pelayanan Kesehatan Balita														

NO	KODE	URUSAN / BIDANG URUSAN / PROGRAM / KEGIATAN / SUB KEGIATAN	INDIKATOR PROGRAM / KEGIATAN / SUB KEGIATAN	TARGET AKHIR PERIODE RENSTRA OPD	REALISASI CAPAIAN RENJA OPD TAHUN 2022	PRAKIRAAN CAPAIAN TARGET RENJA OPD TAHUN 2023	CAPAIAN KINERJA DAN KERANGKA PENDANAAN						KELOMPOK SASARAN	PRAKIRAAN MAJU RENCANA TAHUN 2025		PERANGKAT DAERAH PENANGGUNG JAWAB
							TARGET 2024	PAGU INDIKATIF (Rp)	LOKASI	SUMBER DANA	PRIORITAS			TARGET	PAGU INDIKATIF (Rp)	
											NASIONAL	DAERAH				
1	2	3	4	5	6	7	8	9	10	11	12	13	14	15	16	17
			<i>Jumlah Balita yang Mendapatkan Pelayanan Kesehatan Sesuai Standar</i>				799 Orang	74.825.000,00	- Kab. Gowa, Parigi, Semua Kel/Desa	DAK NON FISIK-BOKKB-BOK	Meningkatkan Sumber Daya Manusia Yang Berkualitas Dan Berdaya Saing	5. Pemanfaatan manusia PK1. Meningkatkan Kualitas Sumber Daya Manusia yang inklusif dan Berdaya Saing	Masyarakat dan Petugas Kesehatan		74.825.000,00	PUSKESMAS PARIGI
	1.02.02.2.02.0005	Pengelolaan Pelayanan Kesehatan pada Usia Pendidikan Dasar														
			<i>Jumlah Anak Usia Pendidikan Dasar yang Mendapatkan Pelayanan Kesehatan Sesuai Standar</i>				625 Orang	30.000.000,00	- Kab. Gowa, Parigi, Semua Kel/Desa	DAK NON FISIK-BOKKB-BOK	Meningkatkan Sumber Daya Manusia Yang Berkualitas Dan Berdaya Saing	5. Pemanfaatan manusia PK1. Meningkatkan Kualitas Sumber Daya Manusia yang inklusif dan Berdaya Saing	Masyarakat dan Petugas Kesehatan		30.000.000,00	PUSKESMAS PARIGI
	1.02.02.2.02.0006	Pengelolaan Pelayanan Kesehatan pada Usia Produktif														
			<i>Jumlah Penduduk Usia Produktif yang Mendapatkan Pelayanan Kesehatan Sesuai Standar</i>				3050 Orang	61.600.000,00	- Kab. Gowa, Parigi, Semua Kel/Desa	DAK NON FISIK-BOKKB-BOK	Meningkatkan Sumber Daya Manusia Yang Berkualitas Dan Berdaya Saing	5. Pemanfaatan manusia PK1. Meningkatkan Kualitas Sumber Daya Manusia yang inklusif dan Berdaya Saing	Masyarakat dan Petugas Kesehatan		61.600.000,00	PUSKESMAS PARIGI
	1.02.02.2.02.0007	Pengelolaan Pelayanan Kesehatan pada Usia Lanjut														
			<i>Jumlah Penduduk Usia Lanjut yang Mendapatkan Pelayanan Kesehatan Sesuai Standar</i>				935 Orang	11.800.000,00	- Kab. Gowa, Parigi, Semua Kel/Desa	DAK NON FISIK-BOKKB-BOK	Meningkatkan Sumber Daya Manusia Yang Berkualitas Dan Berdaya Saing	5. Pemanfaatan manusia PK1. Meningkatkan Kualitas Sumber Daya Manusia yang inklusif dan Berdaya Saing	Masyarakat dan Petugas Kesehatan		11.800.000,00	PUSKESMAS PARIGI
	1.02.02.2.02.0010	Pengelolaan Pelayanan Kesehatan Orang dengan Gangguan Jiwa Berat														

NO	KODE	URUSAN / BIDANG URUSAN / PROGRAM / KEGIATAN / SUB KEGIATAN	INDIKATOR PROGRAM / KEGIATAN / SUB KEGIATAN	TARGET AKHIR PERIODE RENSTRA OPD	REALISASI CAPAIAN RENJA OPD TAHUN 2022	PRAKIRAAN CAPAIAN TARGET RENJA OPD TAHUN 2023	CAPAIAN KINERJA DAN KERANGKA PENDANAAN						KELOMPOK SASARAN	PRAKIRAAN MAJU RENCANA TAHUN 2025		PERANGKAT DAERAH PENANGGUNG JAWAB
							TARGET 2024	PAGU INDIKATIF (Rp)	LOKASI	SUMBER DANA	PRIORITAS			TARGET	PAGU INDIKATIF (Rp)	
											NASIONAL	DAERAH				
1	2	3	4	5	6	7	8	9	10	11	12	13	14	15	16	17
			<i>Jumlah Orang yang Mendapatkan Pelayanan Kesehatan Orang dengan Gangguan Jiwa Berat Sesuai Standar</i>				36 Orang	18.600.000,00	- Kab. Gowa, Parigi, Semua Kel/Desa	DAK NON FISIK-BOKKB-BOK	Meningkatkan Sumber Daya Manusia Yang Berkualitas Dan Berdaya Saing	5. Pemanfaatan manusia PK1. Meningkatkan Kualitas Sumber Daya Manusia yang inklusif dan Berdaya Saing	Masyarakat dan Petugas Kesehatan		18.600.000,00	PUSKESMAS PARIGI
	1.02.02.2.02.0014	Pengelolaan Pelayanan Kesehatan bagi Penduduk Terdampak Krisis Kesehatan Akibat Bencana dan/atau Berpotensi Bencana														
			<i>Jumlah Dokumen Hasil Pengelolaan Pelayanan Kesehatan bagi Penduduk Terdampak Krisis Kesehatan Akibat Bencana dan/atau Berpotensi Bencana Sesuai Standar</i>				1 Dokumen	7.500.000,00	- Kab. Gowa, Parigi, Semua Kel/Desa	DAK NON FISIK-BOKKB-BOK	Meningkatkan Sumber Daya Manusia Yang Berkualitas Dan Berdaya Saing	5. Pemanfaatan manusia PK1. Meningkatkan Kualitas Sumber Daya Manusia yang inklusif dan Berdaya Saing	Masyarakat dan Petugas Kesehatan		7.500.000,00	PUSKESMAS PARIGI
	1.02.02.2.02.0015	Pengelolaan Pelayanan Kesehatan Gizi Masyarakat														
			<i>Jumlah Dokumen Hasil Pengelolaan Pelayanan Kesehatan Gizi Masyarakat</i>				1 Dokumen	304.363.546,00	- Kab. Gowa, Parigi, Semua Kel/Desa	DAK NON FISIK-BOKKB-BOK	Meningkatkan Sumber Daya Manusia Yang Berkualitas Dan Berdaya Saing	5. Pemanfaatan manusia PK1. Meningkatkan Kualitas Sumber Daya Manusia yang inklusif dan Berdaya Saing	Masyarakat dan Petugas Kesehatan		304.363.546,00	PUSKESMAS PARIGI
	1.02.02.2.02.0016	Pengelolaan Pelayanan Kesehatan Kerja dan Olahraga														
			<i>Jumlah Dokumen Hasil Pengelolaan Pelayanan Kesehatan Kerja dan Olahraga</i>				1 Dokumen	28.700.000,00	- Kab. Gowa, Parigi, Semua Kel/Desa	DAK NON FISIK-BOKKB-BOK	Meningkatkan Sumber Daya Manusia Yang Berkualitas Dan Berdaya Saing	5. Pemanfaatan manusia PK1. Meningkatkan Kualitas Sumber Daya Manusia yang inklusif dan Berdaya Saing	Masyarakat dan Petugas Kesehatan		28.700.000,00	PUSKESMAS PARIGI
	1.02.02.2.02.0017	Pengelolaan Pelayanan Kesehatan Lingkungan														

NO	KODE	URUSAN / BIDANG URUSAN / PROGRAM / KEGIATAN / SUB KEGIATAN	INDIKATOR PROGRAM / KEGIATAN / SUB KEGIATAN	TARGET AKHIR PERIODE RENSTRA OPD	REALISASI CAPAIAN RENJA OPD TAHUN 2022	PRAKIRAAN CAPAIAN TARGET RENJA OPD TAHUN 2023	CAPAIAN KINERJA DAN KERANGKA PENDANAAN						KELOMPOK SASARAN	PRAKIRAAN MAJU RENCANA TAHUN 2025		PERANGKAT DAERAH PENANGGUNG JAWAB
							TARGET 2024	PAGU INDIKATIF (Rp)	LOKASI	SUMBER DANA	PRIORITAS			TARGET	PAGU INDIKATIF (Rp)	
											NASIONAL	DAERAH				
1	2	3	4	5	6	7	8	9	10	11	12	13	14	15	16	17
			<i>Jumlah Dokumen Hasil Pengelolaan Pelayanan Kesehatan Lingkungan</i>				1 Dokumen	12.600.000,00	- Kab. Gowa, Parigi, Semua Kel/Desa	DAK NON FISIK-BOKKB-BOK	Meningkatkan Sumber Daya Manusia Yang Berkualitas Dan Berdaya Saing	5. Pemanfaatan manusia PK1. Meningkatkan Kualitas Sumber Daya Manusia yang inklusif dan Berdaya Saing	Masyarakat dan Petugas Kesehatan		12.600.000,00	PUSKESMAS PARIGI
	1.02.02.2.02.0018	Pengelolaan Pelayanan Promosi Kesehatan														
			<i>Jumlah Dokumen Hasil Pengelolaan Pelayanan Promosi Kesehatan</i>				1 Dokumen	35.168.000,00	- Kab. Gowa, Parigi, Semua Kel/Desa	DAK NON FISIK-BOKKB-BOK	Meningkatkan Sumber Daya Manusia Yang Berkualitas Dan Berdaya Saing	5. Pemanfaatan manusia PK1. Meningkatkan Kualitas Sumber Daya Manusia yang inklusif dan Berdaya Saing	Masyarakat dan Petugas Kesehatan		35.168.000,00	PUSKESMAS PARIGI
	1.02.02.2.02.0020	Pengelolaan Surveilans Kesehatan														
			<i>Jumlah Dokumen Hasil Pengelolaan Surveilans Kesehatan</i>				1 Dokumen	10.560.000,00	- Kab. Gowa, Parigi, Semua Kel/Desa	DAK NON FISIK-BOKKB-BOK	Meningkatkan Sumber Daya Manusia Yang Berkualitas Dan Berdaya Saing	5. Pemanfaatan manusia PK1. Meningkatkan Kualitas Sumber Daya Manusia yang inklusif dan Berdaya Saing	Masyarakat dan Petugas Kesehatan		10.560.000,00	PUSKESMAS PARIGI
	1.02.02.2.02.0025	Pelayanan Kesehatan Penyakit Menular dan Tidak Menular														
			<i>Jumlah Dokumen Hasil Pelayanan Kesehatan Penyakit Menular dan Tidak Menular</i>				1 Dokumen	87.200.000,00	- Kab. Gowa, Parigi, Semua Kel/Desa	DAK NON FISIK-BOKKB-BOK	Meningkatkan Sumber Daya Manusia Yang Berkualitas Dan Berdaya Saing	5. Pemanfaatan manusia PK1. Meningkatkan Kualitas Sumber Daya Manusia yang inklusif dan Berdaya Saing	Masyarakat dan Petugas Kesehatan		87.200.000,00	PUSKESMAS PARIGI
	1.02.02.2.02.0026	Pengelolaan Jaminan Kesehatan Masyarakat														

NO	KODE	URUSAN / BIDANG URUSAN / PROGRAM / KEGIATAN / SUB KEGIATAN	INDIKATOR PROGRAM / KEGIATAN / SUB KEGIATAN	TARGET AKHIR PERIODE RENSTRA OPD	REALISASI CAPAIAN RENJA OPD TAHUN 2022	PRAKIRAAN CAPAIAN TARGET RENJA OPD TAHUN 2023	CAPAIAN KINERJA DAN KERANGKA PENDANAAN						KELOMPOK SASARAN	PRAKIRAAN MAJU RENCANA TAHUN 2025		PERANGKAT DAERAH PENANGGUNG JAWAB
							TARGET 2024	PAGU INDIKATIF (Rp)	LOKASI	SUMBER DANA	PRIORITAS			TARGET	PAGU INDIKATIF (Rp)	
											NASIONAL	DAERAH				
1	2	3	4	5	6	7	8	9	10	11	12	13	14	15	16	17
			<i>Jumlah Dokumen Hasil Pengelolaan Jaminan Kesehatan Masyarakat</i>				12 Dokumen	844.320.000,00	- Kab. Gowa, Parigi, Semua Kel/Desa	PENDAPATAN DANA KAPITASI JKN PADA FKTP	Meningkatkan Sumber Daya Manusia Yang Berkualitas Dan Berdaya Saing	5. Pemanfaatan manusia PK1. Meningkatkan Kualitas Sumber Daya Manusia yang inklusif dan Berdaya Saing	Masyarakat dan Petugas Kesehatan		844.320.000,00	PUSKESMAS PARIGI
	1.02.02.2.02.0028	Pengambilan dan Pengiriman Spesimen Penyakit Potensial KLB ke Laboratorium Rujukan/Nasional														
			<i>Jumlah Spesimen Penyakit Potensial Kejadian Luar Biasa (KLB) ke Laboratorium Rujukan/Nasional yang Didistribusikan</i>				60 Paket	6.000.000,00	- Kab. Gowa, Parigi, Semua Kel/Desa	DAK NON FISIK-BOKKB-BOK	Meningkatkan Sumber Daya Manusia Yang Berkualitas Dan Berdaya Saing	5. Pemanfaatan manusia PK1. Meningkatkan Kualitas Sumber Daya Manusia yang inklusif dan Berdaya Saing	Masyarakat dan Petugas Kesehatan		6.000.000,00	PUSKESMAS PARIGI
	1.02.02.2.02.0033	Operasional Pelayanan Puskesmas														
			<i>Jumlah Dokumen Operasional Pelayanan Puskesmas</i>				1 Dokumen	210.222.000,00	- Kab. Gowa, Parigi, Semua Kel/Desa	DAK NON FISIK-BOKKB-BOK	Meningkatkan Sumber Daya Manusia Yang Berkualitas Dan Berdaya Saing	5. Pemanfaatan manusia PK1. Meningkatkan Kualitas Sumber Daya Manusia yang inklusif dan Berdaya Saing	Masyarakat dan Petugas Kesehatan		210.222.000,00	PUSKESMAS PARIGI
	1.02.02.2.02.0036	Investigasi Awal Kejadian Tidak Diharapkan (Kejadian Ikutan Pasca Imunisasi dan Pemberian Obat Massal)														
			<i>Jumlah Laporan Hasil Investigasi Awal Kejadian Tidak Diharapkan (Kejadian Ikutan Pasca Imunisasi dan Pemberian Obat Massal)</i>				2 Laporan	6.300.000,00	- Kab. Gowa, Parigi, Semua Kel/Desa	DAK NON FISIK-BOKKB-BOK	Meningkatkan Sumber Daya Manusia Yang Berkualitas Dan Berdaya Saing	5. Pemanfaatan manusia PK1. Meningkatkan Kualitas Sumber Daya Manusia yang inklusif dan Berdaya Saing	Masyarakat dan Petugas Kesehatan		6.300.000,00	PUSKESMAS PARIGI
	1.02.02.2.02.0040	Pengelolaan pelayanan kesehatan orang dengan Tuberkulosis														

NO	KODE	URUSAN / BIDANG URUSAN / PROGRAM / KEGIATAN / SUB KEGIATAN	INDIKATOR PROGRAM / KEGIATAN / SUB KEGIATAN	TARGET AKHIR PERIODE RENSTRA OPD	REALISASI CAPAIAN RENJA OPD TAHUN 2022	PRAKIRAAN CAPAIAN TARGET RENJA OPD TAHUN 2023	CAPAIAN KINERJA DAN KERANGKA PENDANAAN						KELOMPOK SASARAN	PRAKIRAAN MAJU RENCANA TAHUN 2025		PERANGKAT DAERAH PENANGGUNG JAWAB
							TARGET 2024	PAGU INDIKATIF (Rp)	LOKASI	SUMBER DANA	PRIORITAS			TARGET	PAGU INDIKATIF (Rp)	
											NASIONAL	DAERAH				
1	2	3	4	5	6	7	8	9	10	11	12	13	14	15	16	17
			<i>Jumlah orang dengan Tuberkulosis yang mendapatkan pelayanan kesehatan sesuai standar</i>				186 Orang	23.400.000,00	- Kab. Gowa, Parigi, Semua Kel/Desa	DAK NON FISIK-BOKKB-BOK	Meningkatkan Sumber Daya Manusia Yang Berkualitas Dan Berdaya Saing	5. Pemanfaatan manusia PK1. Meningkatkan Kualitas Sumber Daya Manusia yang inklusif dan Berdaya Saing	Masyarakat dan Petugas Kesehatan		23.400.000,00	PUSKESMAS PARIGI
2.	1.02.05	PROGRAM PEMBERDAYAAN MASYARAKAT BIDANG KESEHATAN	<i>Persentase Masyarakat yang memiliki perilaku Hidup Bersih dan Sehat</i>	-			100 %	49.000.000,00						-	49.000.000,00	
	1.02.05.2.03	Pengembangan dan Pelaksanaan Upaya Kesehatan Bersumber Daya Masyarakat (UKBM) Tingkat Daerah Kabupaten/Kota	<i>Persentase Upaya Kesehatan Bersumber Daya Masyarakat (UKBM) yang dibina</i>	-			70 Persen	49.000.000,00			Meningkatkan Sumber Daya Manusia Yang Berkualitas Dan Berdaya Saing	5. Pemanfaatan manusia PK1. Meningkatkan Kualitas Sumber Daya Manusia yang inklusif dan Berdaya Saing	Kader Kesehatan Masyarakat	-	49.000.000,00	PUSKESMAS PARIGI
	1.02.05.2.03.0001	Bimbingan Teknis dan Supervisi Pengembangan dan Pelaksanaan Upaya Kesehatan Bersumber Daya Masyarakat (UKBM)														
			<i>Jumlah Dokumen Hasil Bimbingan Teknis dan Supervisi Upaya Kesehatan Bersumber Daya Masyarakat (UKBM)</i>				1 Dokumen	49.000.000,00	- Kab. Gowa, Parigi, Semua Kel/Desa	DAK NON FISIK-BOKKB-BOK	Meningkatkan Sumber Daya Manusia Yang Berkualitas Dan Berdaya Saing	5. Pemanfaatan manusia PK1. Meningkatkan Kualitas Sumber Daya Manusia yang inklusif dan Berdaya Saing	Kader Kesehatan Masyarakat		49.000.000,00	PUSKESMAS PARIGI
		PUSKESMAS TAMAONA						4.125.977.941,00							4.125.977.941,00	
	1	URUSAN PEMERINTAHAN WAJIB YANG BERKAITAN DENGAN PELAYANAN DASAR						4.125.977.941,00							4.125.977.941,00	
	1.02	URUSAN PEMERINTAHAN BIDANG KESEHATAN						4.125.977.941,00							4.125.977.941,00	

NO	KODE	URUSAN / BIDANG URUSAN / PROGRAM / KEGIATAN / SUB KEGIATAN	INDIKATOR PROGRAM / KEGIATAN / SUB KEGIATAN	TARGET AKHIR PERIODE RENSTRA OPD	REALISASI CAPAIAN RENJA OPD TAHUN 2022	PRAKIRAAN CAPAIAN TARGET RENJA OPD TAHUN 2023	CAPAIAN KINERJA DAN KERANGKA PENDANAAN					KELOMPOK SASARAN	PRAKIRAAN MAJU RENCANA TAHUN 2025		PERANGKAT DAERAH PENANGGUNG JAWAB	
							TARGET 2024	PAGU INDIKATIF (Rp)	LOKASI	SUMBER DANA	PRIORITAS		TARGET	PAGU INDIKATIF (Rp)		
											NASIONAL					DAERAH
1	2	3	4	5	6	7	8	9	10	11	12	13	14	15	16	17
1.	1.02.02	PROGRAM PEMENUHAN UPAYA KESEHATAN PERORANGAN DAN UPAYA KESEHATAN MASYARAKAT	<i>Persentase ibu hamil yang mendapatkan layanan kesehatan</i> <i>Persentase balita yang mendapatkan layanan kesehatan</i> <i>Persentase warga negara usia pendidikan dasar yang mendapatkan layanan kesehatan</i> <i>Persentase bayi baru lahir yang mendapatkan layanan kesehatan</i> <i>Persentase warga negara dengan gangguan jiwa berat yang terlayani kesehatan</i> <i>Persentase warga negara usia lanjut yang mendapatkan layanan kesehatan</i> <i>Persentase warga negara dengan risiko terinfeksi virus yang melemahkan daya tahan tubuh manusia (Human Immunodeficiency Virus) yang mendapatkan layanan kesehatan</i> <i>Persentase warga negara terduga TBC yang mendapatkan layanan kesehatan</i> <i>Rasio Daya Tampung Rumah Sakit Rujukan</i> <i>Persentase warga negara penderita hipertensi yang mendapatkan layanan kesehatan</i> <i>Persentase RS Rujukan Tingkat kabupaten/kota yang terakreditasi</i> <i>Persentase layanan pemenuhan UKP dan UKM</i> <i>Persentase ibu bersalin yang mendapatkan layanan kesehatan</i> <i>Persentase warga negara penderita DM yang mendapatkan layanan kesehatan</i> <i>Persentase warga negara usia produktif yang mendapatkan layanan kesehatan</i>	-			100 % 100 % 100 % 100 % 100 % 100 % 100 % 1 : 277.999 Rasio 100 % 100 % 100 % 100 % 100 % 100 %	4.110.977.941,00						-	4.110.977.941,00	

NO	KODE	URUSAN / BIDANG URUSAN / PROGRAM / KEGIATAN / SUB KEGIATAN	INDIKATOR PROGRAM / KEGIATAN / SUB KEGIATAN	TARGET AKHIR PERIODE RENSTRA OPD	REALISASI CAPAIAN RENJA OPD TAHUN 2022	PRAKIRAAN CAPAIAN TARGET RENJA OPD TAHUN 2023	CAPAIAN KINERJA DAN KERANGKA PENDANAAN						KELOMPOK SASARAN	PRAKIRAAN MAJU RENCANA TAHUN 2025		PERANGKAT DAERAH PENANGGUNG JAWAB
							TARGET 2024	PAGU INDIKATIF (Rp)	LOKASI	SUMBER DANA	PRIORITAS			TARGET	PAGU INDIKATIF (Rp)	
											NASIONAL	DAERAH				
1	2	3	4	5	6	7	8	9	10	11	12	13	14	15	16	17
	1.02.02.2.01	Penyediaan Fasilitas Pelayanan Kesehatan untuk UKM dan UKP Kewenangan Daerah Kabupaten/Kota	<i>Persentase Fasilitas Pelayanan Kesehatan UKM dan UKP yang terlaksana</i>	-			100 Persen	8.303.241,00			Meningkatkan Sumber Daya Manusia Yang Berkualitas Dan Berdaya Saing	5. Pemanfaatan manusia PK1. Meningkatkan Kualitas Sumber Daya Manusia yang inklusif dan Berdaya Saing	Alkes Puskesmas	-	8.303.241,00	PUSKESMAS TAMAONA
	1.02.02.2.01.0020	Pemeliharaan Rutin dan Berkala Alat Kesehatan/Alat Penunjang Medik Fasilitas Pelayanan Kesehatan														
			<i>Jumlah Alat Kesehatan/Alat Penunjang Medik Fasilitas Layanan Kesehatan yang Terpelihara Sesuai Standar</i>				41 Unit	8.303.241,00	- Kab. Gowa, Tombolopao, Semua Kel/Desa	DAK NON FISIK-BOKKB-BOK	Meningkatkan Sumber Daya Manusia Yang Berkualitas Dan Berdaya Saing	5. Pemanfaatan manusia PK1. Meningkatkan Kualitas Sumber Daya Manusia yang inklusif dan Berdaya Saing	Alkes Puskesmas		8.303.241,00	PUSKESMAS TAMAONA
	1.02.02.2.02	Penyediaan Layanan Kesehatan untuk UKM dan UKP Rujukan Tingkat Daerah Kabupaten/Kota	<i>Persentase Unit Pelayanan yang menerapkan Standar Pelayanan Persentase layanan kesehatan UKM dan UKP rujukan yang terlaksana</i>	-			100 Persen 100 Persen	4.102.674.700,00			Meningkatkan Sumber Daya Manusia Yang Berkualitas Dan Berdaya Saing	5. Pemanfaatan manusia PK1. Meningkatkan Kualitas Sumber Daya Manusia yang inklusif dan Berdaya Saing	Masyarakat dan Petugas Kesehatan	-	4.102.674.700,00	PUSKESMAS TAMAONA
	1.02.02.2.02.0001	Pengelolaan Pelayanan Kesehatan Ibu Hamil														
			<i>Jumlah Ibu Hamil yang Mendapatkan Pelayanan Kesehatan Sesuai Standar</i>				547 Orang	97.400.000,00	- Kab. Gowa, Tombolopao, Semua Kel/Desa	DAK NON FISIK-BOKKB-BOK	Meningkatkan Sumber Daya Manusia Yang Berkualitas Dan Berdaya Saing	5. Pemanfaatan manusia PK1. Meningkatkan Kualitas Sumber Daya Manusia yang inklusif dan Berdaya Saing	Masyarakat dan Petugas Kesehatan		97.400.000,00	PUSKESMAS TAMAONA
	1.02.02.2.02.0004	Pengelolaan Pelayanan Kesehatan Balita														

NO	KODE	URUSAN / BIDANG URUSAN / PROGRAM / KEGIATAN / SUB KEGIATAN	INDIKATOR PROGRAM / KEGIATAN / SUB KEGIATAN	TARGET AKHIR PERIODE RENSTRA OPD	REALISASI CAPAIAN RENJA OPD TAHUN 2022	PRAKIRAAN CAPAIAN TARGET RENJA OPD TAHUN 2023	CAPAIAN KINERJA DAN KERANGKA PENDANAAN						KELOMPOK SASARAN	PRAKIRAAN MAJU RENCANA TAHUN 2025		PERANGKAT DAERAH PENANGGUNG JAWAB
							TARGET 2024	PAGU INDIKATIF (Rp)	LOKASI	SUMBER DANA	PRIORITAS			TARGET	PAGU INDIKATIF (Rp)	
											NASIONAL	DAERAH				
1	2	3	4	5	6	7	8	9	10	11	12	13	14	15	16	17
			<i>Jumlah Balita yang Mendapatkan Pelayanan Kesehatan Sesuai Standar</i>				2444 Orang	100.600.000,00	- Kab. Gowa, Tombolopao, Semua Kel/Desa	DAK NON FISIK-BOKKB-BOK	Meningkatkan Sumber Daya Manusia Yang Berkualitas Dan Berdaya Saing	5. Pemanfaatan manusia PK1. Meningkatkan Kualitas Sumber Daya Manusia yang inklusif dan Berdaya Saing	Masyarakat dan Petugas Kesehatan		100.600.000,00	PUSKESMAS TAMAONA
	1.02.02.2.02.0005	Pengelolaan Pelayanan Kesehatan pada Usia Pendidikan Dasar														
			<i>Jumlah Anak Usia Pendidikan Dasar yang Mendapatkan Pelayanan Kesehatan Sesuai Standar</i>				1304 Orang	70.000.000,00	- Kab. Gowa, Tombolopao, Semua Kel/Desa	DAK NON FISIK-BOKKB-BOK	Meningkatkan Sumber Daya Manusia Yang Berkualitas Dan Berdaya Saing	5. Pemanfaatan manusia PK1. Meningkatkan Kualitas Sumber Daya Manusia yang inklusif dan Berdaya Saing	Masyarakat dan Petugas Kesehatan		70.000.000,00	PUSKESMAS TAMAONA
	1.02.02.2.02.0006	Pengelolaan Pelayanan Kesehatan pada Usia Produktif														
			<i>Jumlah Penduduk Usia Produktif yang Mendapatkan Pelayanan Kesehatan Sesuai Standar</i>				15191 Orang	19.000.000,00	- Kab. Gowa, Tombolopao, Semua Kel/Desa	DAK NON FISIK-BOKKB-BOK	Meningkatkan Sumber Daya Manusia Yang Berkualitas Dan Berdaya Saing	5. Pemanfaatan manusia PK1. Meningkatkan Kualitas Sumber Daya Manusia yang inklusif dan Berdaya Saing	Masyarakat dan Petugas Kesehatan		19.000.000,00	PUSKESMAS TAMAONA
	1.02.02.2.02.0007	Pengelolaan Pelayanan Kesehatan pada Usia Lanjut														
			<i>Jumlah Penduduk Usia Lanjut yang Mendapatkan Pelayanan Kesehatan Sesuai Standar</i>				769 Orang	8.000.000,00	- Kab. Gowa, Tombolopao, Semua Kel/Desa	DAK NON FISIK-BOKKB-BOK	Meningkatkan Sumber Daya Manusia Yang Berkualitas Dan Berdaya Saing	5. Pemanfaatan manusia PK1. Meningkatkan Kualitas Sumber Daya Manusia yang inklusif dan Berdaya Saing	Masyarakat dan Petugas Kesehatan		8.000.000,00	PUSKESMAS TAMAONA
	1.02.02.2.02.0010	Pengelolaan Pelayanan Kesehatan Orang dengan Gangguan Jiwa Berat														

NO	KODE	URUSAN / BIDANG URUSAN / PROGRAM / KEGIATAN / SUB KEGIATAN	INDIKATOR PROGRAM / KEGIATAN / SUB KEGIATAN	TARGET AKHIR PERIODE RENSTRA OPD	REALISASI CAPAIAN RENJA OPD TAHUN 2022	PRAKIRAAN CAPAIAN TARGET RENJA OPD TAHUN 2023	CAPAIAN KINERJA DAN KERANGKA PENDANAAN						KELOMPOK SASARAN	PRAKIRAAN MAJU RENCANA TAHUN 2025		PERANGKAT DAERAH PENANGGUNG JAWAB
							TARGET 2024	PAGU INDIKATIF (Rp)	LOKASI	SUMBER DANA	PRIORITAS			TARGET	PAGU INDIKATIF (Rp)	
											NASIONAL	DAERAH				
1	2	3	4	5	6	7	8	9	10	11	12	13	14	15	16	17
			<i>Jumlah Orang yang Mendapatkan Pelayanan Kesehatan Orang dengan Gangguan Jiwa Berat Sesuai Standar</i>				58 Orang	30.000.000,00	- Kab. Gowa, Tombolopao, Semua Kel/Desa	DAK NON FISIK-BOKKB-BOK	Meningkatkan Sumber Daya Manusia Yang Berkualitas Dan Berdaya Saing	5. Pemanfaatan manusia PK1. Meningkatkan Kualitas Sumber Daya Manusia yang inklusif dan Berdaya Saing	Masyarakat dan Petugas Kesehatan		30.000.000,00	PUSKESMAS TAMAONA
	1.02.02.2.02.0011	Pengelolaan Pelayanan Kesehatan Orang Terduga Tuberkulosis														
			<i>Jumlah Orang Terduga Menderita Tuberkulosis yang Mendapatkan Pelayanan Sesuai Standar</i>				600 Orang	12.000.000,00	- Kab. Gowa, Tombolopao, Semua Kel/Desa	DAK NON FISIK-BOKKB-BOK	Meningkatkan Sumber Daya Manusia Yang Berkualitas Dan Berdaya Saing	5. Pemanfaatan manusia PK1. Meningkatkan Kualitas Sumber Daya Manusia yang inklusif dan Berdaya Saing	Masyarakat dan Petugas Kesehatan		12.000.000,00	PUSKESMAS TAMAONA
	1.02.02.2.02.0012	Pengelolaan Pelayanan Kesehatan Orang dengan Risiko Terinfeksi HIV														
			<i>Jumlah Orang Terduga Menderita HIV yang Mendapatkan Pelayanan Sesuai Standar</i>				553 Orang	6.600.000,00	- Kab. Gowa, Tombolopao, Semua Kel/Desa	DAK NON FISIK-BOKKB-BOK	Meningkatkan Sumber Daya Manusia Yang Berkualitas Dan Berdaya Saing	5. Pemanfaatan manusia PK1. Meningkatkan Kualitas Sumber Daya Manusia yang inklusif dan Berdaya Saing	Masyarakat dan Petugas Kesehatan		6.600.000,00	PUSKESMAS TAMAONA
	1.02.02.2.02.0014	Pengelolaan Pelayanan Kesehatan bagi Penduduk Terdampak Krisis Kesehatan Akibat Bencana dan/atau Berpotensi Bencana														
			<i>Jumlah Dokumen Hasil Pengelolaan Pelayanan Kesehatan bagi Penduduk Terdampak Krisis Kesehatan Akibat Bencana dan/atau Berpotensi Bencana Sesuai Standar</i>				1 Dokumen	2.000.000,00	- Kab. Gowa, Tombolopao, Semua Kel/Desa	DAK NON FISIK-BOKKB-BOK	Meningkatkan Sumber Daya Manusia Yang Berkualitas Dan Berdaya Saing	5. Pemanfaatan manusia PK1. Meningkatkan Kualitas Sumber Daya Manusia yang inklusif dan Berdaya Saing	Masyarakat dan Petugas Kesehatan		2.000.000,00	PUSKESMAS TAMAONA
	1.02.02.2.02.0015	Pengelolaan Pelayanan Kesehatan Gizi Masyarakat														

NO	KODE	URUSAN / BIDANG URUSAN / PROGRAM / KEGIATAN / SUB KEGIATAN	INDIKATOR PROGRAM / KEGIATAN / SUB KEGIATAN	TARGET AKHIR PERIODE RENSTRA OPD	REALISASI CAPAIAN RENJA OPD TAHUN 2022	PRAKIRAAN CAPAIAN TARGET RENJA OPD TAHUN 2023	CAPAIAN KINERJA DAN KERANGKA PENDANAAN						KELOMPOK SASARAN	PRAKIRAAN MAJU RENCANA TAHUN 2025		PERANGKAT DAERAH PENANGGUNG JAWAB
							TARGET 2024	PAGU INDIKATIF (Rp)	LOKASI	SUMBER DANA	PRIORITAS			TARGET	PAGU INDIKATIF (Rp)	
											NASIONAL	DAERAH				
1	2	3	4	5	6	7	8	9	10	11	12	13	14	15	16	17
			<i>Jumlah Dokumen Hasil Pengelolaan Pelayanan Kesehatan Gizi Masyarakat</i>				1 Dokumen	435.005.000,00	- Kab. Gowa, Tombolopao, Semua Kel/Desa	DAK NON FISIK-BOKKB-BOK	Meningkatkan Sumber Daya Manusia Yang Berkualitas Dan Berdaya Saing	5. Pemanfaatan manusia PK1. Meningkatkan Kualitas Sumber Daya Manusia yang inklusif dan Berdaya Saing	Masyarakat dan Petugas Kesehatan		435.005.000,00	PUSKESMAS TAMAONA
	1.02.02.2.02.0016	Pengelolaan Pelayanan Kesehatan Kerja dan Olahraga														
			<i>Jumlah Dokumen Hasil Pengelolaan Pelayanan Kesehatan Kerja dan Olahraga</i>				1 Dokumen	34.400.000,00	- Kab. Gowa, Tombolopao, Semua Kel/Desa	DAK NON FISIK-BOKKB-BOK	Meningkatkan Sumber Daya Manusia Yang Berkualitas Dan Berdaya Saing	5. Pemanfaatan manusia PK1. Meningkatkan Kualitas Sumber Daya Manusia yang inklusif dan Berdaya Saing	Masyarakat dan Petugas Kesehatan		34.400.000,00	PUSKESMAS TAMAONA
	1.02.02.2.02.0017	Pengelolaan Pelayanan Kesehatan Lingkungan														
			<i>Jumlah Dokumen Hasil Pengelolaan Pelayanan Kesehatan Lingkungan</i>				1 Dokumen	50.600.000,00	- Kab. Gowa, Tombolopao, Semua Kel/Desa	DAK NON FISIK-BOKKB-BOK	Meningkatkan Sumber Daya Manusia Yang Berkualitas Dan Berdaya Saing	5. Pemanfaatan manusia PK1. Meningkatkan Kualitas Sumber Daya Manusia yang inklusif dan Berdaya Saing	Masyarakat dan Petugas Kesehatan		50.600.000,00	PUSKESMAS TAMAONA
	1.02.02.2.02.0018	Pengelolaan Pelayanan Promosi Kesehatan														
			<i>Jumlah Dokumen Hasil Pengelolaan Pelayanan Promosi Kesehatan</i>				1 Dokumen	38.500.000,00	- Kab. Gowa, Tombolopao, Semua Kel/Desa	DAK NON FISIK-BOKKB-BOK	Meningkatkan Sumber Daya Manusia Yang Berkualitas Dan Berdaya Saing	5. Pemanfaatan manusia PK1. Meningkatkan Kualitas Sumber Daya Manusia yang inklusif dan Berdaya Saing	Masyarakat dan Petugas Kesehatan		38.500.000,00	PUSKESMAS TAMAONA
	1.02.02.2.02.0020	Pengelolaan Surveilans Kesehatan														

NO	KODE	URUSAN / BIDANG URUSAN / PROGRAM / KEGIATAN / SUB KEGIATAN	INDIKATOR PROGRAM / KEGIATAN / SUB KEGIATAN	TARGET AKHIR PERIODE RENSTRA OPD	REALISASI CAPAIAN RENJA OPD TAHUN 2022	PRAKIRAAN CAPAIAN TARGET RENJA OPD TAHUN 2023	CAPAIAN KINERJA DAN KERANGKA PENDANAAN						KELOMPOK SASARAN	PRAKIRAAN MAJU RENCANA TAHUN 2025		PERANGKAT DAERAH PENANGGUNG JAWAB
							TARGET 2024	PAGU INDIKATIF (Rp)	LOKASI	SUMBER DANA	PRIORITAS			TARGET	PAGU INDIKATIF (Rp)	
											NASIONAL	DAERAH				
1	2	3	4	5	6	7	8	9	10	11	12	13	14	15	16	17
			<i>Jumlah Dokumen Hasil Pengelolaan Surveilans Kesehatan</i>				1 Dokumen	2.400.000,00	- Kab. Gowa, Tombolopao, Semua Kel/Desa	DAK NON FISIK-BOKKB-BOK	Meningkatkan Sumber Daya Manusia Yang Berkualitas Dan Berdaya Saing	5. Pemanfaatan manusia PK1. Meningkatkan Kualitas Sumber Daya Manusia yang inklusif dan Berdaya Saing	Masyarakat dan Petugas Kesehatan		2.400.000,00	PUSKESMAS TAMAONA
	1.02.02.2.02.0022	Pengelolaan Pelayanan Kesehatan Jiwa dan NAPZA														
			<i>Jumlah Penyalahguna NAPZA yang Mendapatkan Pelayanan Kesehatan</i>				1304 Orang	24.000.000,00	- Kab. Gowa, Tombolopao, Semua Kel/Desa	DAK NON FISIK-BOKKB-BOK	Meningkatkan Sumber Daya Manusia Yang Berkualitas Dan Berdaya Saing	5. Pemanfaatan manusia PK1. Meningkatkan Kualitas Sumber Daya Manusia yang inklusif dan Berdaya Saing	Masyarakat dan Petugas Kesehatan		24.000.000,00	PUSKESMAS TAMAONA
	1.02.02.2.02.0025	Pelayanan Kesehatan Penyakit Menular dan Tidak Menular														
			<i>Jumlah Dokumen Hasil Pelayanan Kesehatan Penyakit Menular dan Tidak Menular</i>				1 Dokumen	176.500.000,00	- Kab. Gowa, Tombolopao, Semua Kel/Desa	DAK NON FISIK-BOKKB-BOK	Meningkatkan Sumber Daya Manusia Yang Berkualitas Dan Berdaya Saing	5. Pemanfaatan manusia PK1. Meningkatkan Kualitas Sumber Daya Manusia yang inklusif dan Berdaya Saing	Masyarakat dan Petugas Kesehatan		176.500.000,00	PUSKESMAS TAMAONA
	1.02.02.2.02.0026	Pengelolaan Jaminan Kesehatan Masyarakat														
			<i>Jumlah Dokumen Hasil Pengelolaan Jaminan Kesehatan Masyarakat</i>				12 Dokumen	2.709.424.700,00	- Kab. Gowa, Tombolopao, Semua Kel/Desa	PENDAPATAN DANA KAPITASI JKN PADA FKTP	Meningkatkan Sumber Daya Manusia Yang Berkualitas Dan Berdaya Saing	5. Pemanfaatan manusia PK1. Meningkatkan Kualitas Sumber Daya Manusia yang inklusif dan Berdaya Saing	Masyarakat dan Petugas Kesehatan		2.709.424.700,00	PUSKESMAS TAMAONA
	1.02.02.2.02.0028	Pengambilan dan Pengiriman Spesimen Penyakit Potensial KLB ke Laboratorium Rujukan/Nasional														

NO	KODE	URUSAN / BIDANG URUSAN / PROGRAM / KEGIATAN / SUB KEGIATAN	INDIKATOR PROGRAM / KEGIATAN / SUB KEGIATAN	TARGET AKHIR PERIODE RENSTRA OPD	REALISASI CAPAIAN RENJA OPD TAHUN 2022	PRAKIRAAN CAPAIAN TARGET RENJA OPD TAHUN 2023	CAPAIAN KINERJA DAN KERANGKA PENDANAAN						KELOMPOK SASARAN	PRAKIRAAN MAJU RENCANA TAHUN 2025		PERANGKAT DAERAH PENANGGUNG JAWAB
							TARGET 2024	PAGU INDIKATIF (Rp)	LOKASI	SUMBER DANA	PRIORITAS			TARGET	PAGU INDIKATIF (Rp)	
											NASIONAL	DAERAH				
1	2	3	4	5	6	7	8	9	10	11	12	13	14	15	16	17
			<i>Jumlah Spesimen Penyakit Potensial Kejadian Luar Biasa (KLB) ke Laboratorium Rujukan/Nasional yang Didistribusikan</i>				6 Paket	2.040.000,00	- Kab. Gowa, Tombolopao, Semua Kel/Desa	DAK NON FISIK-BOKKB-BOK	Meningkatkan Sumber Daya Manusia Yang Berkualitas Dan Berdaya Saing	5. Pemanfaatan manusia PK1. Meningkatkan Kualitas Sumber Daya Manusia yang inklusif dan Berdaya Saing	Masyarakat dan Petugas Kesehatan		2.040.000,00	PUSKESMAS TAMAONA
	1.02.02.2.02.0033	Operasional Pelayanan Puskesmas														
			<i>Jumlah Dokumen Operasional Pelayanan Puskesmas</i>				1 Dokumen	276.505.000,00	- Kab. Gowa, Tombolopao, Semua Kel/Desa	DAK NON FISIK-BOKKB-BOK	Meningkatkan Sumber Daya Manusia Yang Berkualitas Dan Berdaya Saing	5. Pemanfaatan manusia PK1. Meningkatkan Kualitas Sumber Daya Manusia yang inklusif dan Berdaya Saing	Masyarakat dan Petugas Kesehatan		276.505.000,00	PUSKESMAS TAMAONA
	1.02.02.2.02.0036	Investigasi Awal Kejadian Tidak Diharapkan (Kejadian Ikutan Pasca Imunisasi dan Pemberian Obat Massal)														
			<i>Jumlah Laporan Hasil Investigasi Awal Kejadian Tidak Diharapkan (Kejadian Ikutan Pasca Imunisasi dan Pemberian Obat Massal)</i>				1 Laporan	2.400.000,00	- Kab. Gowa, Tombolopao, Semua Kel/Desa	DAK NON FISIK-BOKKB-BOK	Meningkatkan Sumber Daya Manusia Yang Berkualitas Dan Berdaya Saing	5. Pemanfaatan manusia PK1. Meningkatkan Kualitas Sumber Daya Manusia yang inklusif dan Berdaya Saing	Masyarakat dan Petugas Kesehatan		2.400.000,00	PUSKESMAS TAMAONA
	1.02.02.2.02.0040	Pengelolaan pelayanan kesehatan orang dengan Tuberkulosis														
			<i>Jumlah orang dengan Tuberkulosis yang mendapatkan pelayanan kesehatan sesuai standar</i>				32 Orang	5.000.000,00	- Kab. Gowa, Tombolopao, Semua Kel/Desa	DAK NON FISIK-BOKKB-BOK	Meningkatkan Sumber Daya Manusia Yang Berkualitas Dan Berdaya Saing	5. Pemanfaatan manusia PK1. Meningkatkan Kualitas Sumber Daya Manusia yang inklusif dan Berdaya Saing	Masyarakat dan Petugas Kesehatan		5.000.000,00	PUSKESMAS TAMAONA
	1.02.02.2.02.0042	Pengelolaan pelayanan kesehatan Malaria														

NO	KODE	URUSAN / BIDANG URUSAN / PROGRAM / KEGIATAN / SUB KEGIATAN	INDIKATOR PROGRAM / KEGIATAN / SUB KEGIATAN	TARGET AKHIR PERIODE RENSTRA OPD	REALISASI CAPAIAN RENJA OPD TAHUN 2022	PRAKIRAAN CAPAIAN TARGET RENJA OPD TAHUN 2023	CAPAIAN KINERJA DAN KERANGKA PENDANAAN						KELOMPOK SASARAN	PRAKIRAAN MAJU RENCANA TAHUN 2025		PERANGKAT DAERAH PENANGGUNG JAWAB	
							TARGET 2024	PAGU INDIKATIF (Rp)	LOKASI	SUMBER DANA	PRIORITAS			TARGET	PAGU INDIKATIF (Rp)		
											NASIONAL	DAERAH					
1	2	3	4	5	6	7	8	9	10	11	12	13	14	15	16	17	
			<i>Jumlah orang yang mendapatkan pelayanan kesehatan malaria</i>				147 Orang	300.000,00	- Kab. Gowa, Tombolopao, Semua Kel/Desa	DAK NON FISIK-BOKKB-BOK	Meningkatkan Sumber Daya Manusia Yang Berkualitas Dan Berdaya Saing	5. Pemanfaatan manusia PK1. Meningkatkan Kualitas Sumber Daya Manusia yang inklusif dan Berdaya Saing	Masyarakat dan Petugas Kesehatan		300.000,00	PUSKESMAS TAMAONA	
2.	1.02.05	PROGRAM PEMBERDAYAAN MASYARAKAT BIDANG KESEHATAN	<i>Persentase Masyarakat yang memiliki perilaku Hidup Bersih dan Sehat</i>	-			100 %	15.000.000,00						-	15.000.000,00		
	1.02.05.2.03	Pengembangan dan Pelaksanaan Upaya Kesehatan Bersumber Daya Masyarakat (UKBM) Tingkat Daerah Kabupaten/Kota	<i>Persentase Upaya Kesehatan Bersumber Daya Masyarakat (UKBM) yang dibina</i>	-			70 Persen	15.000.000,00			Meningkatkan Sumber Daya Manusia Yang Berkualitas Dan Berdaya Saing	5. Pemanfaatan manusia PK1. Meningkatkan Kualitas Sumber Daya Manusia yang inklusif dan Berdaya Saing	Kader Kesehatan Masyarakat	-	15.000.000,00	PUSKESMAS TAMAONA	
	1.02.05.2.03.0001	Bimbingan Teknis dan Supervisi Pengembangan dan Pelaksanaan Upaya Kesehatan Bersumber Daya Masyarakat (UKBM)															
			<i>Jumlah Dokumen Hasil Bimbingan Teknis dan Supervisi Upaya Kesehatan Bersumber Daya Masyarakat (UKBM)</i>				1 Dokumen	15.000.000,00	- Kab. Gowa, Tombolopao, Semua Kel/Desa	DAK NON FISIK-BOKKB-BOK	Meningkatkan Sumber Daya Manusia Yang Berkualitas Dan Berdaya Saing	5. Pemanfaatan manusia PK1. Meningkatkan Kualitas Sumber Daya Manusia yang inklusif dan Berdaya Saing	Kader Kesehatan Masyarakat		15.000.000,00	PUSKESMAS TAMAONA	
		PUSKESMAS TOMPOBULU							3.859.735.914,00							3.859.735.914,00	
	1	URUSAN PEMERINTAHAN WAJIB YANG BERKAITAN DENGAN PELAYANAN DASAR						3.859.735.914,00							3.859.735.914,00		
	1.02	URUSAN PEMERINTAHAN BIDANG KESEHATAN						3.859.735.914,00							3.859.735.914,00		

NO	KODE	URUSAN / BIDANG URUSAN / PROGRAM / KEGIATAN / SUB KEGIATAN	INDIKATOR PROGRAM / KEGIATAN / SUB KEGIATAN	TARGET AKHIR PERIODE RENSTRA OPD	REALISASI CAPAIAN RENJA OPD TAHUN 2022	PRAKIRAAN CAPAIAN TARGET RENJA OPD TAHUN 2023	CAPAIAN KINERJA DAN KERANGKA PENDANAAN					KELOMPOK SASARAN	PRAKIRAAN MAJU RENCANA TAHUN 2025		PERANGKAT DAERAH PENANGGUNG JAWAB	
							TARGET 2024	PAGU INDIKATIF (Rp)	LOKASI	SUMBER DANA	PRIORITAS		TARGET	PAGU INDIKATIF (Rp)		
											NASIONAL					DAERAH
1	2	3	4	5	6	7	8	9	10	11	12	13	14	15	16	17
1.	1.02.02	PROGRAM PEMENUHAN UPAYA KESEHATAN PERORANGAN DAN UPAYA KESEHATAN MASYARAKAT	<i>Persentase warga negara penderita hipertensi yang mendapatkan layanan kesehatan</i> <i>Persentase warga negara terduga TBC yang mendapatkan layanan kesehatan</i> <i>Persentase warga negara penderita DM yang mendapatkan layanan kesehatan</i> <i>Persentase warga negara usia produktif yang mendapatkan layanan kesehatan</i> <i>Persentase ibu hamil yang mendapatkan layanan kesehatan</i> <i>Persentase bayi baru lahir yang mendapatkan layanan kesehatan</i> <i>Persentase ibu bersalin yang mendapatkan layanan kesehatan</i> <i>Persentase warga negara usia lanjut yang mendapatkan layanan kesehatan</i> <i>Persentase RS Rujukan Tingkat kabupaten/kota yang terakreditasi</i> <i>Persentase warga negara dengan risiko terinfeksi virus yang melemahkan daya tahan tubuh manusia (Human Immunodeficiency Virus) yang mendapatkan layanan kesehatan</i> <i>Persentase warga negara usia pendidikan dasar yang mendapatkan layanan kesehatan</i> <i>Rasio Daya Tampung Rumah Sakit Rujukan</i> <i>Persentase balita yang mendapatkan layanan kesehatan</i> <i>Persentase layanan pemenuhan UKP dan UKM</i> <i>Persentase warga negara dengan gangguan jiwa berat yang terlayani kesehatan</i>	-			100 % 100 % 100 % 100 % 100 % 100 % 100 % 100 % 100 % 100 % 100 % 1 : 277.999 Rasio 100 % 100 % 100 %	3.859.735.914,00						-	3.859.735.914,00	

NO	KODE	URUSAN / BIDANG URUSAN / PROGRAM / KEGIATAN / SUB KEGIATAN	INDIKATOR PROGRAM / KEGIATAN / SUB KEGIATAN	TARGET AKHIR PERIODE RENSTRA OPD	REALISASI CAPAIAN RENJA OPD TAHUN 2022	PRAKIRAAN CAPAIAN TARGET RENJA OPD TAHUN 2023	CAPAIAN KINERJA DAN KERANGKA PENDANAAN						KELOMPOK SASARAN	PRAKIRAAN MAJU RENCANA TAHUN 2025		PERANGKAT DAERAH PENANGGUNG JAWAB
							TARGET 2024	PAGU INDIKATIF (Rp)	LOKASI	SUMBER DANA	PRIORITAS			TARGET	PAGU INDIKATIF (Rp)	
											NASIONAL	DAERAH				
1	2	3	4	5	6	7	8	9	10	11	12	13	14	15	16	17
	1.02.02.2.01	Penyediaan Fasilitas Pelayanan Kesehatan untuk UKM dan UKP Kewenangan Daerah Kabupaten/Kota	<i>Persentase Fasilitas Pelayanan Kesehatan UKM dan UKP yang terlaksana</i>	-			100 Persen	7.499.914,00			Meningkatkan Sumber Daya Manusia Yang Berkualitas Dan Berdaya Saing	5. Pemanfaatan manusia PK1. Meningkatkan Kualitas Sumber Daya Manusia yang inklusif dan Berdaya Saing	Alkes Puskesmas	-	7.499.914,00	PUSKESMAS TOMPOBULU
	1.02.02.2.01.0020	Pemeliharaan Rutin dan Berkala Alat Kesehatan/Alat Penunjang Medik Fasilitas Pelayanan Kesehatan														
			<i>Jumlah Alat Kesehatan/Alat Penunjang Medik Fasilitas Layanan Kesehatan yang Terpelihara Sesuai Standar</i>				20 Unit	7.499.914,00	- Kab. Gowa, Toppobullu, Semua Kel/Desa	DAK NON FISIK-BOKKB-BOK	Meningkatkan Sumber Daya Manusia Yang Berkualitas Dan Berdaya Saing	5. Pemanfaatan manusia PK1. Meningkatkan Kualitas Sumber Daya Manusia yang inklusif dan Berdaya Saing	Alkes Puskesmas		7.499.914,00	PUSKESMAS TOMPOBULU
	1.02.02.2.02	Penyediaan Layanan Kesehatan untuk UKM dan UKP Rujukan Tingkat Daerah Kabupaten/Kota	<i>Persentase layanan kesehatan UKM dan UKP rujukan yang terlaksana</i> <i>Persentase Unit Pelayanan yang menerapkan Standar Pelayanan</i>	-			100 Persen 100 Persen	3.852.236.000,00			Meningkatkan Sumber Daya Manusia Yang Berkualitas Dan Berdaya Saing	5. Pemanfaatan manusia PK1. Meningkatkan Kualitas Sumber Daya Manusia yang inklusif dan Berdaya Saing	Masyarakat dan Petugas Kesehatan	-	3.852.236.000,00	PUSKESMAS TOMPOBULU
	1.02.02.2.02.0001	Pengelolaan Pelayanan Kesehatan Ibu Hamil														
			<i>Jumlah Ibu Hamil yang Mendapatkan Pelayanan Kesehatan Sesuai Standar</i>				495 Orang	122.600.000,00	- Kab. Gowa, Toppobullu, Semua Kel/Desa	DAK NON FISIK-BOKKB-BOK	Meningkatkan Sumber Daya Manusia Yang Berkualitas Dan Berdaya Saing	5. Pemanfaatan manusia PK1. Meningkatkan Kualitas Sumber Daya Manusia yang inklusif dan Berdaya Saing	Masyarakat dan Petugas Kesehatan		122.600.000,00	PUSKESMAS TOMPOBULU
	1.02.02.2.02.0004	Pengelolaan Pelayanan Kesehatan Balita														

NO	KODE	URUSAN / BIDANG URUSAN / PROGRAM / KEGIATAN / SUB KEGIATAN	INDIKATOR PROGRAM / KEGIATAN / SUB KEGIATAN	TARGET AKHIR PERIODE RENSTRA OPD	REALISASI CAPAIAN RENJA OPD TAHUN 2022	PRAKIRAAN CAPAIAN TARGET RENJA OPD TAHUN 2023	CAPAIAN KINERJA DAN KERANGKA PENDANAAN						KELOMPOK SASARAN	PRAKIRAAN MAJU RENCANA TAHUN 2025		PERANGKAT DAERAH PENANGGUNG JAWAB
							TARGET 2024	PAGU INDIKATIF (Rp)	LOKASI	SUMBER DANA	PRIORITAS			TARGET	PAGU INDIKATIF (Rp)	
											NASIONAL	DAERAH				
1	2	3	4	5	6	7	8	9	10	11	12	13	14	15	16	17
			<i>Jumlah Balita yang Mendapatkan Pelayanan Kesehatan Sesuai Standar</i>				2078 Orang	171.450.000,00	- Kab. Gowa, Tompobullu, Semua Kel/Desa	DAK NON FISIK-BOKKB-BOK	Meningkatkan Sumber Daya Manusia Yang Berkualitas Dan Berdaya Saing	5. Pemanfaatan manusia PK1. Meningkatkan Kualitas Sumber Daya Manusia yang inklusif dan Berdaya Saing	Masyarakat dan Petugas Kesehatan		171.450.000,00	PUSKESMAS TOMPOBULU
	1.02.02.2.02.0005	Pengelolaan Pelayanan Kesehatan pada Usia Pendidikan Dasar														
			<i>Jumlah Anak Usia Pendidikan Dasar yang Mendapatkan Pelayanan Kesehatan Sesuai Standar</i>				5398 Orang	44.800.000,00	- Kab. Gowa, Tompobullu, Semua Kel/Desa	DAK NON FISIK-BOKKB-BOK	Meningkatkan Sumber Daya Manusia Yang Berkualitas Dan Berdaya Saing	5. Pemanfaatan manusia PK1. Meningkatkan Kualitas Sumber Daya Manusia yang inklusif dan Berdaya Saing	Masyarakat dan Petugas Kesehatan		44.800.000,00	PUSKESMAS TOMPOBULU
	1.02.02.2.02.0006	Pengelolaan Pelayanan Kesehatan pada Usia Produktif														
			<i>Jumlah Penduduk Usia Produktif yang Mendapatkan Pelayanan Kesehatan Sesuai Standar</i>				5398 Orang	8.000.000,00	- Kab. Gowa, Tompobullu, Semua Kel/Desa	DAK NON FISIK-BOKKB-BOK	Meningkatkan Sumber Daya Manusia Yang Berkualitas Dan Berdaya Saing	5. Pemanfaatan manusia PK1. Meningkatkan Kualitas Sumber Daya Manusia yang inklusif dan Berdaya Saing	Masyarakat dan Petugas Kesehatan		8.000.000,00	PUSKESMAS TOMPOBULU
	1.02.02.2.02.0007	Pengelolaan Pelayanan Kesehatan pada Usia Lanjut														
			<i>Jumlah Penduduk Usia Lanjut yang Mendapatkan Pelayanan Kesehatan Sesuai Standar</i>				17819 Orang	4.920.000,00	- Kab. Gowa, Tompobullu, Semua Kel/Desa	DAK NON FISIK-BOKKB-BOK	Meningkatkan Sumber Daya Manusia Yang Berkualitas Dan Berdaya Saing	5. Pemanfaatan manusia PK1. Meningkatkan Kualitas Sumber Daya Manusia yang inklusif dan Berdaya Saing	Masyarakat dan Petugas Kesehatan		4.920.000,00	PUSKESMAS TOMPOBULU
	1.02.02.2.02.0010	Pengelolaan Pelayanan Kesehatan Orang dengan Gangguan Jiwa Berat														

NO	KODE	URUSAN / BIDANG URUSAN / PROGRAM / KEGIATAN / SUB KEGIATAN	INDIKATOR PROGRAM / KEGIATAN / SUB KEGIATAN	TARGET AKHIR PERIODE RENSTRA OPD	REALISASI CAPAIAN RENJA OPD TAHUN 2022	PRAKIRAAN CAPAIAN TARGET RENJA OPD TAHUN 2023	CAPAIAN KINERJA DAN KERANGKA PENDANAAN						KELOMPOK SASARAN	PRAKIRAAN MAJU RENCANA TAHUN 2025		PERANGKAT DAERAH PENANGGUNG JAWAB
							TARGET 2024	PAGU INDIKATIF (Rp)	LOKASI	SUMBER DANA	PRIORITAS			TARGET	PAGU INDIKATIF (Rp)	
											NASIONAL	DAERAH				
1	2	3	4	5	6	7	8	9	10	11	12	13	14	15	16	17
			<i>Jumlah Orang yang Mendapatkan Pelayanan Kesehatan Orang dengan Gangguan Jiwa Berat Sesuai Standar</i>				71 Orang	1.600.000,00	- Kab. Gowa, Tompobullu, Semua Kel/Desa	DAK NON FISIK-BOKKB-BOK	Meningkatkan Sumber Daya Manusia Yang Berkualitas Dan Berdaya Saing	5. Pemanfaatan manusia PK1. Meningkatkan Kualitas Sumber Daya Manusia yang inklusif dan Berdaya Saing	Masyarakat dan Petugas Kesehatan		1.600.000,00	PUSKESMAS TOMPOBULU
	1.02.02.2.02.0012	Pengelolaan Pelayanan Kesehatan Orang dengan Risiko Terinfeksi HIV														
			<i>Jumlah Orang Terduga Menderita HIV yang Mendapatkan Pelayanan Sesuai Standar</i>				511 Orang	9.600.000,00	- Kab. Gowa, Tompobullu, Semua Kel/Desa	DAK NON FISIK-BOKKB-BOK	Meningkatkan Sumber Daya Manusia Yang Berkualitas Dan Berdaya Saing	5. Pemanfaatan manusia PK1. Meningkatkan Kualitas Sumber Daya Manusia yang inklusif dan Berdaya Saing	Masyarakat dan Petugas Kesehatan		9.600.000,00	PUSKESMAS TOMPOBULU
	1.02.02.2.02.0014	Pengelolaan Pelayanan Kesehatan bagi Penduduk Terdampak Krisis Kesehatan Akibat Bencana dan/atau Berpotensi Bencana														
			<i>Jumlah Dokumen Hasil Pengelolaan Pelayanan Kesehatan bagi Penduduk Terdampak Krisis Kesehatan Akibat Bencana dan/atau Berpotensi Bencana Sesuai Standar</i>				1 Dokumen	25.000.000,00	- Kab. Gowa, Tompobullu, Semua Kel/Desa	DAK NON FISIK-BOKKB-BOK	Meningkatkan Sumber Daya Manusia Yang Berkualitas Dan Berdaya Saing	5. Pemanfaatan manusia PK1. Meningkatkan Kualitas Sumber Daya Manusia yang inklusif dan Berdaya Saing	Masyarakat dan Petugas Kesehatan		25.000.000,00	PUSKESMAS TOMPOBULU
	1.02.02.2.02.0015	Pengelolaan Pelayanan Kesehatan Gizi Masyarakat														
			<i>Jumlah Dokumen Hasil Pengelolaan Pelayanan Kesehatan Gizi Masyarakat</i>				1 Dokumen	369.599.000,00	- Kab. Gowa, Tompobullu, Semua Kel/Desa	DAK NON FISIK-BOKKB-BOK	Meningkatkan Sumber Daya Manusia Yang Berkualitas Dan Berdaya Saing	5. Pemanfaatan manusia PK1. Meningkatkan Kualitas Sumber Daya Manusia yang inklusif dan Berdaya Saing	Masyarakat dan Petugas Kesehatan		369.599.000,00	PUSKESMAS TOMPOBULU
	1.02.02.2.02.0016	Pengelolaan Pelayanan Kesehatan Kerja dan Olahraga														

NO	KODE	URUSAN / BIDANG URUSAN / PROGRAM / KEGIATAN / SUB KEGIATAN	INDIKATOR PROGRAM / KEGIATAN / SUB KEGIATAN	TARGET AKHIR PERIODE RENSTRA OPD	REALISASI CAPAIAN RENJA OPD TAHUN 2022	PRAKIRAAN CAPAIAN TARGET RENJA OPD TAHUN 2023	CAPAIAN KINERJA DAN KERANGKA PENDANAAN						KELOMPOK SASARAN	PRAKIRAAN MAJU RENCANA TAHUN 2025		PERANGKAT DAERAH PENANGGUNG JAWAB
							TARGET 2024	PAGU INDIKATIF (Rp)	LOKASI	SUMBER DANA	PRIORITAS			TARGET	PAGU INDIKATIF (Rp)	
											NASIONAL	DAERAH				
1	2	3	4	5	6	7	8	9	10	11	12	13	14	15	16	17
			<i>Jumlah Dokumen Hasil Pengelolaan Pelayanan Kesehatan Kerja dan Olahraga</i>				1 Dokumen	2.900.000,00	- Kab. Gowa, Tompobullu, Semua Kel/Desa	DAK NON FISIK-BOKKB-BOK	Meningkatkan Sumber Daya Manusia Yang Berkualitas Dan Berdaya Saing	5. Pemanfaatan manusia PK1. Meningkatkan Kualitas Sumber Daya Manusia yang inklusif dan Berdaya Saing	Masyarakat dan Petugas Kesehatan		2.900.000,00	PUSKESMAS TOMPOBULU
	1.02.02.2.02.0017	Pengelolaan Pelayanan Kesehatan Lingkungan														
			<i>Jumlah Dokumen Hasil Pengelolaan Pelayanan Kesehatan Lingkungan</i>				1 Dokumen	37.600.000,00	- Kab. Gowa, Tompobullu, Semua Kel/Desa	DAK NON FISIK-BOKKB-BOK	Meningkatkan Sumber Daya Manusia Yang Berkualitas Dan Berdaya Saing	5. Pemanfaatan manusia PK1. Meningkatkan Kualitas Sumber Daya Manusia yang inklusif dan Berdaya Saing	Masyarakat dan Petugas Kesehatan		37.600.000,00	PUSKESMAS TOMPOBULU
	1.02.02.2.02.0018	Pengelolaan Pelayanan Promosi Kesehatan														
			<i>Jumlah Dokumen Hasil Pengelolaan Pelayanan Promosi Kesehatan</i>				1 Dokumen	25.036.000,00	- Kab. Gowa, Tompobullu, Semua Kel/Desa	DAK NON FISIK-BOKKB-BOK	Meningkatkan Sumber Daya Manusia Yang Berkualitas Dan Berdaya Saing	5. Pemanfaatan manusia PK1. Meningkatkan Kualitas Sumber Daya Manusia yang inklusif dan Berdaya Saing	Masyarakat dan Petugas Kesehatan		25.036.000,00	PUSKESMAS TOMPOBULU
	1.02.02.2.02.0020	Pengelolaan Surveilans Kesehatan														
			<i>Jumlah Dokumen Hasil Pengelolaan Surveilans Kesehatan</i>				1 Dokumen	3.000.000,00	- Kab. Gowa, Tompobullu, Semua Kel/Desa	DAK NON FISIK-BOKKB-BOK	Meningkatkan Sumber Daya Manusia Yang Berkualitas Dan Berdaya Saing	5. Pemanfaatan manusia PK1. Meningkatkan Kualitas Sumber Daya Manusia yang inklusif dan Berdaya Saing	Masyarakat dan Petugas Kesehatan		3.000.000,00	PUSKESMAS TOMPOBULU
	1.02.02.2.02.0022	Pengelolaan Pelayanan Kesehatan Jiwa dan NAPZA														

NO	KODE	URUSAN / BIDANG URUSAN / PROGRAM / KEGIATAN / SUB KEGIATAN	INDIKATOR PROGRAM / KEGIATAN / SUB KEGIATAN	TARGET AKHIR PERIODE RENSTRA OPD	REALISASI CAPAIAN RENJA OPD TAHUN 2022	PRAKIRAAN CAPAIAN TARGET RENJA OPD TAHUN 2023	CAPAIAN KINERJA DAN KERANGKA PENDANAAN						KELOMPOK SASARAN	PRAKIRAAN MAJU RENCANA TAHUN 2025		PERANGKAT DAERAH PENANGGUNG JAWAB
							TARGET 2024	PAGU INDIKATIF (Rp)	LOKASI	SUMBER DANA	PRIORITAS			TARGET	PAGU INDIKATIF (Rp)	
											NASIONAL	DAERAH				
1	2	3	4	5	6	7	8	9	10	11	12	13	14	15	16	17
			<i>Jumlah Penyalahguna NAPZA yang Mendapatkan Pelayanan Kesehatan</i>				5 Orang	4.000.000,00	- Kab. Gowa, Tompobullu, Semua Kel/Desa	DAK NON FISIK-BOKKB-BOK	Meningkatkan Sumber Daya Manusia Yang Berkualitas Dan Berdaya Saing	5. Pembangunan manusia PK1. Meningkatkan Kualitas Sumber Daya Manusia yang inklusif dan Berdaya Saing	Masyarakat dan Petugas Kesehatan		4.000.000,00	PUSKESMAS TOMPOBULU
	1.02.02.2.02.0025	Pelayanan Kesehatan Penyakit Menular dan Tidak Menular														
			<i>Jumlah Dokumen Hasil Pelayanan Kesehatan Penyakit Menular dan Tidak Menular</i>				1 Dokumen	177.026.000,00	- Kab. Gowa, Tompobullu, Semua Kel/Desa	DAK NON FISIK-BOKKB-BOK	Meningkatkan Sumber Daya Manusia Yang Berkualitas Dan Berdaya Saing	5. Pembangunan manusia PK1. Meningkatkan Kualitas Sumber Daya Manusia yang inklusif dan Berdaya Saing	Masyarakat dan Petugas Kesehatan		177.026.000,00	PUSKESMAS TOMPOBULU
	1.02.02.2.02.0026	Pengelolaan Jaminan Kesehatan Masyarakat														
			<i>Jumlah Dokumen Hasil Pengelolaan Jaminan Kesehatan Masyarakat</i>				12 Dokumen	2.580.585.000,00	- Kab. Gowa, Tompobullu, Semua Kel/Desa	PENDAPATAN DANA KAPITASI JKN PADA FKTP	Meningkatkan Sumber Daya Manusia Yang Berkualitas Dan Berdaya Saing	5. Pembangunan manusia PK1. Meningkatkan Kualitas Sumber Daya Manusia yang inklusif dan Berdaya Saing	Masyarakat dan Petugas Kesehatan		2.580.585.000,00	PUSKESMAS TOMPOBULU
	1.02.02.2.02.0028	Pengambilan dan Pengiriman Spesimen Penyakit Potensial KLB ke Laboratorium Rujukan/Nasional														
			<i>Jumlah Spesimen Penyakit Potensial Kejadian Luar Biasa (KLB) ke Laboratorium Rujukan/Nasional yang Didistribusikan</i>				50 Paket	1.000.000,00	- Kab. Gowa, Tompobullu, Semua Kel/Desa	DAK NON FISIK-BOKKB-BOK	Meningkatkan Sumber Daya Manusia Yang Berkualitas Dan Berdaya Saing	5. Pembangunan manusia PK1. Meningkatkan Kualitas Sumber Daya Manusia yang inklusif dan Berdaya Saing	Masyarakat dan Petugas Kesehatan		1.000.000,00	PUSKESMAS TOMPOBULU
	1.02.02.2.02.0033	Operasional Pelayanan Puskesmas														

NO	KODE	URUSAN / BIDANG URUSAN / PROGRAM / KEGIATAN / SUB KEGIATAN	INDIKATOR PROGRAM / KEGIATAN / SUB KEGIATAN	TARGET AKHIR PERIODE RENSTRA OPD	REALISASI CAPAIAN RENJA OPD TAHUN 2022	PRAKIRAAN CAPAIAN TARGET RENJA OPD TAHUN 2023	CAPAIAN KINERJA DAN KERANGKA PENDANAAN						KELOMPOK SASARAN	PRAKIRAAN MAJU RENCANA TAHUN 2025		PERANGKAT DAERAH PENANGGUNG JAWAB	
							TARGET 2024	PAGU INDIKATIF (Rp)	LOKASI	SUMBER DANA	PRIORITAS			TARGET	PAGU INDIKATIF (Rp)		
											NASIONAL	DAERAH					
1	2	3	4	5	6	7	8	9	10	11	12	13	14	15	16	17	
			<i>Jumlah Dokumen Operasional Pelayanan Puskesmas</i>				1 Dokumen	249.720.000,00	- Kab. Gowa, Tompobullu, Semua Kel/Desa	DAK NON FISIK-BOKKB-BOK	Meningkatkan Sumber Daya Manusia Yang Berkualitas Dan Berdaya Saing	5. Pemanfaatan manusia PK1. Meningkatkan Kualitas Sumber Daya Manusia yang inklusif dan Berdaya Saing	Masyarakat dan Petugas Kesehatan		249.720.000,00	PUSKESMAS TOMPOBULU	
	1.02.02.2.02.0036	Investigasi Awal Kejadian Tidak Diharapkan (Kejadian Ikutan Pasca Imunisasi dan Pemberian Obat Massal)															
			<i>Jumlah Laporan Hasil Investigasi Awal Kejadian Tidak Diharapkan (Kejadian Ikutan Pasca Imunisasi dan Pemberian Obat Massal)</i>				10 Laporan	1.000.000,00	- Kab. Gowa, Tompobullu, Semua Kel/Desa	DAK NON FISIK-BOKKB-BOK	Meningkatkan Sumber Daya Manusia Yang Berkualitas Dan Berdaya Saing	5. Pemanfaatan manusia PK1. Meningkatkan Kualitas Sumber Daya Manusia yang inklusif dan Berdaya Saing	Masyarakat dan Petugas Kesehatan		1.000.000,00	PUSKESMAS TOMPOBULU	
	1.02.02.2.02.0040	Pengelolaan pelayanan kesehatan orang dengan Tuberkulosis															
			<i>Jumlah orang dengan Tuberkulosis yang mendapatkan pelayanan kesehatan sesuai standar</i>				430 Orang	9.600.000,00	- Kab. Gowa, Tompobullu, Semua Kel/Desa	DAK NON FISIK-BOKKB-BOK	Meningkatkan Sumber Daya Manusia Yang Berkualitas Dan Berdaya Saing	5. Pemanfaatan manusia PK1. Meningkatkan Kualitas Sumber Daya Manusia yang inklusif dan Berdaya Saing	Masyarakat dan Petugas Kesehatan		9.600.000,00	PUSKESMAS TOMPOBULU	
	1.02.02.2.02.0042	Pengelolaan pelayanan kesehatan Malaria															
			<i>Jumlah orang yang mendapatkan pelayanan kesehatan malaria</i>				27 Orang	3.200.000,00	- Kab. Gowa, Tompobullu, Semua Kel/Desa	DAK NON FISIK-BOKKB-BOK	Meningkatkan Sumber Daya Manusia Yang Berkualitas Dan Berdaya Saing	5. Pemanfaatan manusia PK1. Meningkatkan Kualitas Sumber Daya Manusia yang inklusif dan Berdaya Saing	Masyarakat dan Petugas Kesehatan		3.200.000,00	PUSKESMAS TOMPOBULU	
		PUSKESMAS SAPAYA							2.676.966.000,00							2.676.966.000,00	

NO	KODE	URUSAN / BIDANG URUSAN / PROGRAM / KEGIATAN / SUB KEGIATAN	INDIKATOR PROGRAM / KEGIATAN / SUB KEGIATAN	TARGET AKHIR PERIODE RENSTRA OPD	REALISASI CAPAIAN RENJA OPD TAHUN 2022	PRAKIRAAN CAPAIAN TARGET RENJA OPD TAHUN 2023	CAPAIAN KINERJA DAN KERANGKA PENDANAAN						KELOMPOK SASARAN	PRAKIRAAN MAJU RENCANA TAHUN 2025		PERANGKAT DAERAH PENANGGUNG JAWAB
							TARGET 2024	PAGU INDIKATIF (Rp)	LOKASI	SUMBER DANA	PRIORITAS			TARGET	PAGU INDIKATIF (Rp)	
											NASIONAL	DAERAH				
1	2	3	4	5	6	7	8	9	10	11	12	13	14	15	16	17
	1	URUSAN PEMERINTAHAN WAJIB YANG BERKAITAN DENGAN PELAYANAN DASAR						2.676.966.000,00							2.676.966.000,00	
	1.02	URUSAN PEMERINTAHAN BIDANG KESEHATAN						2.676.966.000,00							2.676.966.000,00	
1.	1.02.02	PROGRAM PEMENUHAN UPAYA KESEHATAN PERORANGAN DAN UPAYA KESEHATAN MASYARAKAT	<p>Persentase warga negara penderita hipertensi yang mendapatkan layanan kesehatan</p> <p>Persentase RS Rujukan Tingkat kabupaten/kota yang terakreditasi</p> <p>Persentase warga negara dengan risiko terinfeksi virus yang melemahkan daya tahan tubuh manusia (Human Immunodeficiency Virus) yang mendapatkan layanan kesehatan</p> <p>Persentase warga negara terduga TBC yang mendapatkan layanan kesehatan</p> <p>Persentase balita yang mendapatkan layanan kesehatan</p> <p>Persentase warga negara dengan gangguan jiwa berat yang terlayani kesehatan</p> <p>Persentase ibu hamil yang mendapatkan layanan kesehatan</p> <p>Persentase layanan pemenuhan UKP dan UKM</p> <p>Persentase ibu bersalin yang mendapatkan layanan kesehatan</p> <p>Persentase warga negara usia produktif yang mendapatkan layanan kesehatan</p> <p>Persentase warga negara usia lanjut yang mendapatkan layanan kesehatan</p> <p>Persentase bayi baru lahir yang mendapatkan layanan kesehatan</p> <p>Persentase warga negara penderita DM yang mendapatkan layanan kesehatan</p> <p>Persentase warga negara usia pendidikan dasar yang mendapatkan layanan kesehatan</p> <p>Rasio Daya Tampung Rumah Sakit Rujukan</p>	-			<p>100 %</p> <p>100 %</p> <p>100 %</p> <p>100 %</p> <p>100 %</p> <p>100 %</p> <p>100 %</p> <p>100 %</p> <p>100 %</p> <p>100 %</p> <p>100 %</p> <p>100 %</p> <p>100 %</p> <p>100 %</p> <p>100 %</p> <p>1 : 277.999 Rasio</p>	2.644.166.000,00						-	2.644.166.000,00	

NO	KODE	URUSAN / BIDANG URUSAN / PROGRAM / KEGIATAN / SUB KEGIATAN	INDIKATOR PROGRAM / KEGIATAN / SUB KEGIATAN	TARGET AKHIR PERIODE RENSTRA OPD	REALISASI CAPAIAN RENJA OPD TAHUN 2022	PRAKIRAAN CAPAIAN TARGET RENJA OPD TAHUN 2023	CAPAIAN KINERJA DAN KERANGKA PENDANAAN						KELOMPOK SASARAN	PRAKIRAAN MAJU RENCANA TAHUN 2025		PERANGKAT DAERAH PENANGGUNG JAWAB
							TARGET 2024	PAGU INDIKATIF (Rp)	LOKASI	SUMBER DANA	PRIORITAS			TARGET	PAGU INDIKATIF (Rp)	
											NASIONAL	DAERAH				
1	2	3	4	5	6	7	8	9	10	11	12	13	14	15	16	17
	1.02.02.2.01	Penyediaan Fasilitas Pelayanan Kesehatan untuk UKM dan UKP Kewenangan Daerah Kabupaten/Kota	<i>Persentase Fasilitas Pelayanan Kesehatan UKM dan UKP yang terlaksana</i>	-			100 Persen	6.824.000,00			Meningkatkan Sumber Daya Manusia Yang Berkualitas Dan Berdaya Saing	5. Pemanfaatan manusia PK1. Meningkatkan Kualitas Sumber Daya Manusia yang inklusif dan Berdaya Saing	Alkes Puskesmas	-	6.824.000,00	PUSKESMAS SAPAYA
	1.02.02.2.01.0020	Pemeliharaan Rutin dan Berkala Alat Kesehatan/Alat Penunjang Medik Fasilitas Pelayanan Kesehatan														
			<i>Jumlah Alat Kesehatan/Alat Penunjang Medik Fasilitas Layanan Kesehatan yang Terpelihara Sesuai Standar</i>				33 Unit	6.824.000,00	- Kab. Gowa, Bungaya, Semua Kel/Desa	DAK NON FISIK-BOKKB-BOK	Meningkatkan Sumber Daya Manusia Yang Berkualitas Dan Berdaya Saing	5. Pemanfaatan manusia PK1. Meningkatkan Kualitas Sumber Daya Manusia yang inklusif dan Berdaya Saing	Alkes Puskesmas		6.824.000,00	PUSKESMAS SAPAYA
	1.02.02.2.02	Penyediaan Layanan Kesehatan untuk UKM dan UKP Rujukan Tingkat Daerah Kabupaten/Kota	<i>Persentase Unit Pelayanan yang menerapkan Standar Pelayanan Persentase layanan kesehatan UKM dan UKP rujukan yang terlaksana</i>	-			100 Persen 100 Persen	2.637.342.000,00			Meningkatkan Sumber Daya Manusia Yang Berkualitas Dan Berdaya Saing	5. Pemanfaatan manusia PK1. Meningkatkan Kualitas Sumber Daya Manusia yang inklusif dan Berdaya Saing	Masyarakat dan Petugas Kesehatan	-	2.637.342.000,00	PUSKESMAS SAPAYA
	1.02.02.2.02.0001	Pengelolaan Pelayanan Kesehatan Ibu Hamil														
			<i>Jumlah Ibu Hamil yang Mendapatkan Pelayanan Kesehatan Sesuai Standar</i>				2315 Orang	142.550.000,00	- Kab. Gowa, Bungaya, Semua Kel/Desa	DAK NON FISIK-BOKKB-BOK	Meningkatkan Sumber Daya Manusia Yang Berkualitas Dan Berdaya Saing	5. Pemanfaatan manusia PK1. Meningkatkan Kualitas Sumber Daya Manusia yang inklusif dan Berdaya Saing	Masyarakat dan Petugas Kesehatan		142.550.000,00	PUSKESMAS SAPAYA
	1.02.02.2.02.0004	Pengelolaan Pelayanan Kesehatan Balita														

NO	KODE	URUSAN / BIDANG URUSAN / PROGRAM / KEGIATAN / SUB KEGIATAN	INDIKATOR PROGRAM / KEGIATAN / SUB KEGIATAN	TARGET AKHIR PERIODE RENSTRA OPD	REALISASI CAPAIAN RENJA OPD TAHUN 2022	PRAKIRAAN CAPAIAN TARGET RENJA OPD TAHUN 2023	CAPAIAN KINERJA DAN KERANGKA PENDANAAN						KELOMPOK SASARAN	PRAKIRAAN MAJU RENCANA TAHUN 2025		PERANGKAT DAERAH PENANGGUNG JAWAB
							TARGET 2024	PAGU INDIKATIF (Rp)	LOKASI	SUMBER DANA	PRIORITAS			TARGET	PAGU INDIKATIF (Rp)	
											NASIONAL	DAERAH				
1	2	3	4	5	6	7	8	9	10	11	12	13	14	15	16	17
			<i>Jumlah Balita yang Mendapatkan Pelayanan Kesehatan Sesuai Standar</i>				7119 Orang	82.200.000,00	- Kab. Gowa, Bungaya, Semua Kel/Desa	DAK NON FISIK-BOKKB-BOK	Meningkatkan Sumber Daya Manusia Yang Berkualitas Dan Berdaya Saing	5. Pemanfaatan manusia PK1. Meningkatkan Kualitas Sumber Daya Manusia yang inklusif dan Berdaya Saing	Masyarakat dan Petugas Kesehatan		82.200.000,00	PUSKESMAS SAPAYA
	1.02.02.2.02.0005	Pengelolaan Pelayanan Kesehatan pada Usia Pendidikan Dasar														
			<i>Jumlah Anak Usia Pendidikan Dasar yang Mendapatkan Pelayanan Kesehatan Sesuai Standar</i>				1027 Orang	20.400.000,00	- Kab. Gowa, Bungaya, Semua Kel/Desa	DAK NON FISIK-BOKKB-BOK	Meningkatkan Sumber Daya Manusia Yang Berkualitas Dan Berdaya Saing	5. Pemanfaatan manusia PK1. Meningkatkan Kualitas Sumber Daya Manusia yang inklusif dan Berdaya Saing	Masyarakat dan Petugas Kesehatan		20.400.000,00	PUSKESMAS SAPAYA
	1.02.02.2.02.0006	Pengelolaan Pelayanan Kesehatan pada Usia Produktif														
			<i>Jumlah Penduduk Usia Produktif yang Mendapatkan Pelayanan Kesehatan Sesuai Standar</i>				2343 Orang	34.200.000,00	- Kab. Gowa, Bungaya, Semua Kel/Desa	DAK NON FISIK-BOKKB-BOK	Meningkatkan Sumber Daya Manusia Yang Berkualitas Dan Berdaya Saing	5. Pemanfaatan manusia PK1. Meningkatkan Kualitas Sumber Daya Manusia yang inklusif dan Berdaya Saing	Masyarakat dan Petugas Kesehatan		34.200.000,00	PUSKESMAS SAPAYA
	1.02.02.2.02.0007	Pengelolaan Pelayanan Kesehatan pada Usia Lanjut														
			<i>Jumlah Penduduk Usia Lanjut yang Mendapatkan Pelayanan Kesehatan Sesuai Standar</i>				1140 Orang	26.800.000,00	- Kab. Gowa, Bungaya, Semua Kel/Desa	DAK NON FISIK-BOKKB-BOK	Meningkatkan Sumber Daya Manusia Yang Berkualitas Dan Berdaya Saing	5. Pemanfaatan manusia PK1. Meningkatkan Kualitas Sumber Daya Manusia yang inklusif dan Berdaya Saing	Masyarakat dan Petugas Kesehatan		26.800.000,00	PUSKESMAS SAPAYA
	1.02.02.2.02.0010	Pengelolaan Pelayanan Kesehatan Orang dengan Gangguan Jiwa Berat														

NO	KODE	URUSAN / BIDANG URUSAN / PROGRAM / KEGIATAN / SUB KEGIATAN	INDIKATOR PROGRAM / KEGIATAN / SUB KEGIATAN	TARGET AKHIR PERIODE RENSTRA OPD	REALISASI CAPAIAN RENJA OPD TAHUN 2022	PRAKIRAAN CAPAIAN TARGET RENJA OPD TAHUN 2023	CAPAIAN KINERJA DAN KERANGKA PENDANAAN						KELOMPOK SASARAN	PRAKIRAAN MAJU RENCANA TAHUN 2025		PERANGKAT DAERAH PENANGGUNG JAWAB
							TARGET 2024	PAGU INDIKATIF (Rp)	LOKASI	SUMBER DANA	PRIORITAS			TARGET	PAGU INDIKATIF (Rp)	
											NASIONAL	DAERAH				
1	2	3	4	5	6	7	8	9	10	11	12	13	14	15	16	17
			<i>Jumlah Orang yang Mendapatkan Pelayanan Kesehatan Orang dengan Gangguan Jiwa Berat Sesuai Standar</i>				39 Orang	4.500.000,00	- Kab. Gowa, Bungaya, Semua Kel/Desa	DAK NON FISIK-BOKKB-BOK	Meningkatkan Sumber Daya Manusia Yang Berkualitas Dan Berdaya Saing	5. Pemanfaatan manusia PK1. Meningkatkan Kualitas Sumber Daya Manusia yang inklusif dan Berdaya Saing	Masyarakat dan Petugas Kesehatan		4.500.000,00	PUSKESMAS SAPAYA
	1.02.02.2.02.0011	Pengelolaan Pelayanan Kesehatan Orang Terduga Tuberkulosis														
			<i>Jumlah Orang Terduga Menderita Tuberkulosis yang Mendapatkan Pelayanan Sesuai Standar</i>				433 Orang	19.500.000,00	- Kab. Gowa, Bungaya, Semua Kel/Desa	DAK NON FISIK-BOKKB-BOK	Meningkatkan Sumber Daya Manusia Yang Berkualitas Dan Berdaya Saing	5. Pemanfaatan manusia PK1. Meningkatkan Kualitas Sumber Daya Manusia yang inklusif dan Berdaya Saing	Masyarakat dan Petugas Kesehatan		19.500.000,00	PUSKESMAS SAPAYA
	1.02.02.2.02.0012	Pengelolaan Pelayanan Kesehatan Orang dengan Risiko Terinfeksi HIV														
			<i>Jumlah Orang Terduga Menderita HIV yang Mendapatkan Pelayanan Sesuai Standar</i>				343 Orang	9.600.000,00	- Kab. Gowa, Bungaya, Semua Kel/Desa	DAK NON FISIK-BOKKB-BOK	Meningkatkan Sumber Daya Manusia Yang Berkualitas Dan Berdaya Saing	5. Pemanfaatan manusia PK1. Meningkatkan Kualitas Sumber Daya Manusia yang inklusif dan Berdaya Saing	Masyarakat dan Petugas Kesehatan		9.600.000,00	PUSKESMAS SAPAYA
	1.02.02.2.02.0014	Pengelolaan Pelayanan Kesehatan bagi Penduduk Terdampak Krisis Kesehatan Akibat Bencana dan/atau Berpotensi Bencana														
			<i>Jumlah Dokumen Hasil Pengelolaan Pelayanan Kesehatan bagi Penduduk Terdampak Krisis Kesehatan Akibat Bencana dan/atau Berpotensi Bencana Sesuai Standar</i>				1 Dokumen	600.000,00	- Kab. Gowa, Bungaya, Semua Kel/Desa	DAK NON FISIK-BOKKB-BOK	Meningkatkan Sumber Daya Manusia Yang Berkualitas Dan Berdaya Saing	5. Pemanfaatan manusia PK1. Meningkatkan Kualitas Sumber Daya Manusia yang inklusif dan Berdaya Saing	Masyarakat dan Petugas Kesehatan		600.000,00	PUSKESMAS SAPAYA
	1.02.02.2.02.0015	Pengelolaan Pelayanan Kesehatan Gizi Masyarakat														

NO	KODE	URUSAN / BIDANG URUSAN / PROGRAM / KEGIATAN / SUB KEGIATAN	INDIKATOR PROGRAM / KEGIATAN / SUB KEGIATAN	TARGET AKHIR PERIODE RENSTRA OPD	REALISASI CAPAIAN RENJA OPD TAHUN 2022	PRAKIRAAN CAPAIAN TARGET RENJA OPD TAHUN 2023	CAPAIAN KINERJA DAN KERANGKA PENDANAAN						KELOMPOK SASARAN	PRAKIRAAN MAJU RENCANA TAHUN 2025		PERANGKAT DAERAH PENANGGUNG JAWAB
							TARGET 2024	PAGU INDIKATIF (Rp)	LOKASI	SUMBER DANA	PRIORITAS			TARGET	PAGU INDIKATIF (Rp)	
											NASIONAL	DAERAH				
1	2	3	4	5	6	7	8	9	10	11	12	13	14	15	16	17
			<i>Jumlah Dokumen Hasil Pengelolaan Pelayanan Kesehatan Gizi Masyarakat</i>				1 Dokumen	361.410.000,00	- Kab. Gowa, Bungaya, Semua Kel/Desa	DAK NON FISIK-BOKKB-BOK	Meningkatkan Sumber Daya Manusia Yang Berkualitas Dan Berdaya Saing	5. Pemanfaatan manusia PK1. Meningkatkan Kualitas Sumber Daya Manusia yang inklusif dan Berdaya Saing	Masyarakat dan Petugas Kesehatan		361.410.000,00	PUSKESMAS SAPAYA
	1.02.02.2.02.0016	Pengelolaan Pelayanan Kesehatan Kerja dan Olahraga														
			<i>Jumlah Dokumen Hasil Pengelolaan Pelayanan Kesehatan Kerja dan Olahraga</i>				1 Dokumen	21.325.000,00	- Kab. Gowa, Bungaya, Semua Kel/Desa	DAK NON FISIK-BOKKB-BOK	Meningkatkan Sumber Daya Manusia Yang Berkualitas Dan Berdaya Saing	5. Pemanfaatan manusia PK1. Meningkatkan Kualitas Sumber Daya Manusia yang inklusif dan Berdaya Saing	Masyarakat dan Petugas Kesehatan		21.325.000,00	PUSKESMAS SAPAYA
	1.02.02.2.02.0017	Pengelolaan Pelayanan Kesehatan Lingkungan														
			<i>Jumlah Dokumen Hasil Pengelolaan Pelayanan Kesehatan Lingkungan</i>				1 Dokumen	20.300.000,00	- Kab. Gowa, Bungaya, Semua Kel/Desa	DAK NON FISIK-BOKKB-BOK	Meningkatkan Sumber Daya Manusia Yang Berkualitas Dan Berdaya Saing	5. Pemanfaatan manusia PK1. Meningkatkan Kualitas Sumber Daya Manusia yang inklusif dan Berdaya Saing	Masyarakat dan Petugas Kesehatan		20.300.000,00	PUSKESMAS SAPAYA
	1.02.02.2.02.0018	Pengelolaan Pelayanan Promosi Kesehatan														
			<i>Jumlah Dokumen Hasil Pengelolaan Pelayanan Promosi Kesehatan</i>				1 Dokumen	5.968.000,00	- Kab. Gowa, Bungaya, Semua Kel/Desa	DAK NON FISIK-BOKKB-BOK	Meningkatkan Sumber Daya Manusia Yang Berkualitas Dan Berdaya Saing	5. Pemanfaatan manusia PK1. Meningkatkan Kualitas Sumber Daya Manusia yang inklusif dan Berdaya Saing	Masyarakat dan Petugas Kesehatan		5.968.000,00	PUSKESMAS SAPAYA
	1.02.02.2.02.0020	Pengelolaan Surveilans Kesehatan														

NO	KODE	URUSAN / BIDANG URUSAN / PROGRAM / KEGIATAN / SUB KEGIATAN	INDIKATOR PROGRAM / KEGIATAN / SUB KEGIATAN	TARGET AKHIR PERIODE RENSTRA OPD	REALISASI CAPAIAN RENJA OPD TAHUN 2022	PRAKIRAAN CAPAIAN TARGET RENJA OPD TAHUN 2023	CAPAIAN KINERJA DAN KERANGKA PENDANAAN						KELOMPOK SASARAN	PRAKIRAAN MAJU RENCANA TAHUN 2025		PERANGKAT DAERAH PENANGGUNG JAWAB
							TARGET 2024	PAGU INDIKATIF (Rp)	LOKASI	SUMBER DANA	PRIORITAS			TARGET	PAGU INDIKATIF (Rp)	
											NASIONAL	DAERAH				
1	2	3	4	5	6	7	8	9	10	11	12	13	14	15	16	17
			<i>Jumlah Dokumen Hasil Pengelolaan Surveilans Kesehatan</i>				1 Dokumen	6.500.000,00	- Kab. Gowa, Bungaya, Semua Kel/Desa	DAK NON FISIK-BOKKB-BOK	Meningkatkan Sumber Daya Manusia Yang Berkualitas Dan Berdaya Saing	5. Pemanfaatan manusia PK1. Meningkatkan Kualitas Sumber Daya Manusia yang inklusif dan Berdaya Saing	Masyarakat dan Petugas Kesehatan		6.500.000,00	PUSKESMAS SAPAYA
	1.02.02.2.02.0022	Pengelolaan Pelayanan Kesehatan Jiwa dan NAPZA														
			<i>Jumlah Penyalahguna NAPZA yang Mendapatkan Pelayanan Kesehatan</i>				2780 Orang	5.200.000,00	- Kab. Gowa, Bungaya, Semua Kel/Desa	DAK NON FISIK-BOKKB-BOK	Meningkatkan Sumber Daya Manusia Yang Berkualitas Dan Berdaya Saing	5. Pemanfaatan manusia PK1. Meningkatkan Kualitas Sumber Daya Manusia yang inklusif dan Berdaya Saing	Masyarakat dan Petugas Kesehatan		5.200.000,00	PUSKESMAS SAPAYA
	1.02.02.2.02.0025	Pelayanan Kesehatan Penyakit Menular dan Tidak Menular														
			<i>Jumlah Dokumen Hasil Pelayanan Kesehatan Penyakit Menular dan Tidak Menular</i>				1 Dokumen	119.600.000,00	- Kab. Gowa, Bungaya, Semua Kel/Desa	DAK NON FISIK-BOKKB-BOK	Meningkatkan Sumber Daya Manusia Yang Berkualitas Dan Berdaya Saing	5. Pemanfaatan manusia PK1. Meningkatkan Kualitas Sumber Daya Manusia yang inklusif dan Berdaya Saing	Masyarakat dan Petugas Kesehatan		119.600.000,00	PUSKESMAS SAPAYA
	1.02.02.2.02.0026	Pengelolaan Jaminan Kesehatan Masyarakat														
			<i>Jumlah Dokumen Hasil Pengelolaan Jaminan Kesehatan Masyarakat</i>				12 Dokumen	1.499.162.000,00	- Kab. Gowa, Bungaya, Semua Kel/Desa	PENDAPATAN DANA KAPITASI JKN PADA FKTP	Meningkatkan Sumber Daya Manusia Yang Berkualitas Dan Berdaya Saing	5. Pemanfaatan manusia PK1. Meningkatkan Kualitas Sumber Daya Manusia yang inklusif dan Berdaya Saing	Masyarakat dan Petugas Kesehatan		1.499.162.000,00	PUSKESMAS SAPAYA
	1.02.02.2.02.0028	Pengambilan dan Pengiriman Spesimen Penyakit Potensial KLB ke Laboratorium Rujukan/Nasional														

NO	KODE	URUSAN / BIDANG URUSAN / PROGRAM / KEGIATAN / SUB KEGIATAN	INDIKATOR PROGRAM / KEGIATAN / SUB KEGIATAN	TARGET AKHIR PERIODE RENSTRA OPD	REALISASI CAPAIAN RENJA OPD TAHUN 2022	PRAKIRAAN CAPAIAN TARGET RENJA OPD TAHUN 2023	CAPAIAN KINERJA DAN KERANGKA PENDANAAN						KELOMPOK SASARAN	PRAKIRAAN MAJU RENCANA TAHUN 2025		PERANGKAT DAERAH PENANGGUNG JAWAB
							TARGET 2024	PAGU INDIKATIF (Rp)	LOKASI	SUMBER DANA	PRIORITAS			TARGET	PAGU INDIKATIF (Rp)	
											NASIONAL	DAERAH				
1	2	3	4	5	6	7	8	9	10	11	12	13	14	15	16	17
			<i>Jumlah Spesimen Penyakit Potensial Kejadian Luar Biasa (KLB) ke Laboratorium Rujukan/Nasional yang Didistribusikan</i>				96 Paket	9.600.000,00	- Kab. Gowa, Bungaya, Semua Kel/Desa	DAK NON FISIK-BOKKB-BOK	Meningkatkan Sumber Daya Manusia Yang Berkualitas Dan Berdaya Saing	5. Pemanfaatan manusia PK1. Meningkatkan Kualitas Sumber Daya Manusia yang inklusif dan Berdaya Saing	Masyarakat dan Petugas Kesehatan		9.600.000,00	PUSKESMAS SAPAYA
	1.02.02.2.02.0033	Operasional Pelayanan Puskesmas														
			<i>Jumlah Dokumen Operasional Pelayanan Puskesmas</i>				1 Dokumen	229.327.000,00	- Kab. Gowa, Bungaya, Semua Kel/Desa	DAK NON FISIK-BOKKB-BOK	Meningkatkan Sumber Daya Manusia Yang Berkualitas Dan Berdaya Saing	5. Pemanfaatan manusia PK1. Meningkatkan Kualitas Sumber Daya Manusia yang inklusif dan Berdaya Saing	Masyarakat dan Petugas Kesehatan		229.327.000,00	PUSKESMAS SAPAYA
	1.02.02.2.02.0036	Investigasi Awal Kejadian Tidak Diharapkan (Kejadian Ikutan Pasca Imunisasi dan Pemberian Obat Massal)														
			<i>Jumlah Laporan Hasil Investigasi Awal Kejadian Tidak Diharapkan (Kejadian Ikutan Pasca Imunisasi dan Pemberian Obat Massal)</i>				1 Laporan	14.400.000,00	- Kab. Gowa, Bungaya, Semua Kel/Desa	DAK NON FISIK-BOKKB-BOK	Meningkatkan Sumber Daya Manusia Yang Berkualitas Dan Berdaya Saing	5. Pemanfaatan manusia PK1. Meningkatkan Kualitas Sumber Daya Manusia yang inklusif dan Berdaya Saing	Masyarakat dan Petugas Kesehatan		14.400.000,00	PUSKESMAS SAPAYA
	1.02.02.2.02.0042	Pengelolaan pelayanan kesehatan Malaria														
			<i>Jumlah orang yang mendapatkan pelayanan kesehatan malaria</i>				18 Orang	4.200.000,00	- Kab. Gowa, Bungaya, Semua Kel/Desa	DAK NON FISIK-BOKKB-BOK	Meningkatkan Sumber Daya Manusia Yang Berkualitas Dan Berdaya Saing	5. Pemanfaatan manusia PK1. Meningkatkan Kualitas Sumber Daya Manusia yang inklusif dan Berdaya Saing	Masyarakat dan Petugas Kesehatan		4.200.000,00	PUSKESMAS SAPAYA
2.	1.02.05	PROGRAM PEMBERDAYAAN MASYARAKAT BIDANG KESEHATAN	<i>Persentase Masyarakat yang memiliki perilaku Hidup Bersih dan Sehat</i>	-			100 %	32.800.000,00						-	32.800.000,00	

NO	KODE	URUSAN / BIDANG URUSAN / PROGRAM / KEGIATAN / SUB KEGIATAN	INDIKATOR PROGRAM / KEGIATAN / SUB KEGIATAN	TARGET AKHIR PERIODE RENSTRA OPD	REALISASI CAPAIAN RENJA OPD TAHUN 2022	PRAKIRAAN CAPAIAN TARGET RENJA OPD TAHUN 2023	CAPAIAN KINERJA DAN KERANGKA PENDANAAN						KELOMPOK SASARAN	PRAKIRAAN MAJU RENCANA TAHUN 2025		PERANGKAT DAERAH PENANGGUNG JAWAB	
							TARGET 2024	PAGU INDIKATIF (Rp)	LOKASI	SUMBER DANA	PRIORITAS			TARGET	PAGU INDIKATIF (Rp)		
											NASIONAL	DAERAH					
1	2	3	4	5	6	7	8	9	10	11	12	13	14	15	16	17	
	1.02.05.2.03	Pengembangan dan Pelaksanaan Upaya Kesehatan Bersumber Daya Masyarakat (UKBM) Tingkat Daerah Kabupaten/Kota	<i>Persentase Upaya Kesehatan Bersumber Daya Masyarakat (UKBM) yang dibina</i>	-			70 Persen	32.800.000,00			Meningkatkan Sumber Daya Manusia Yang Berkualitas Dan Berdaya Saing	5. Pemanfaatan manusia PK1. Meningkatkan Kualitas Sumber Daya Manusia yang inklusif dan Berdaya Saing	Kader Kesehatan Masyarakat	-	32.800.000,00	PUSKESMAS SAPAYA	
	1.02.05.2.03.0001	Bimbingan Teknis dan Supervisi Pengembangan dan Pelaksanaan Upaya Kesehatan Bersumber Daya Masyarakat (UKBM)															
			<i>Jumlah Dokumen Hasil Bimbingan Teknis dan Supervisi Upaya Kesehatan Bersumber Daya Masyarakat (UKBM)</i>				1 Dokumen	32.800.000,00	- Kab. Gowa, Bungaya, Semua Kel/Desa	DAK NON FISIK-BOKKB-BOK	Meningkatkan Sumber Daya Manusia Yang Berkualitas Dan Berdaya Saing	5. Pemanfaatan manusia PK1. Meningkatkan Kualitas Sumber Daya Manusia yang inklusif dan Berdaya Saing	Kader Kesehatan Masyarakat		32.800.000,00	PUSKESMAS SAPAYA	
		PUSKESMAS BONTOLEMPANGAN I							1.943.376.978,00							1.943.376.978,00	
	1	URUSAN PEMERINTAHAN WAJIB YANG BERKAITAN DENGAN PELAYANAN DASAR						1.943.376.978,00							1.943.376.978,00		
	1.02	URUSAN PEMERINTAHAN BIDANG KESEHATAN						1.943.376.978,00							1.943.376.978,00		

NO	KODE	URUSAN / BIDANG URUSAN / PROGRAM / KEGIATAN / SUB KEGIATAN	INDIKATOR PROGRAM / KEGIATAN / SUB KEGIATAN	TARGET AKHIR PERIODE RENSTRA OPD	REALISASI CAPAIAN RENJA OPD TAHUN 2022	PRAKIRAAN CAPAIAN TARGET RENJA OPD TAHUN 2023	CAPAIAN KINERJA DAN KERANGKA PENDANAAN					KELOMPOK SASARAN	PRAKIRAAN MAJU RENCANA TAHUN 2025		PERANGKAT DAERAH PENANGGUNG JAWAB	
							TARGET 2024	PAGU INDIKATIF (Rp)	LOKASI	SUMBER DANA	PRIORITAS		TARGET	PAGU INDIKATIF (Rp)		
											NASIONAL					DAERAH
1	2	3	4	5	6	7	8	9	10	11	12	13	14	15	16	17
1.	1.02.02	PROGRAM PEMENUHAN UPAYA KESEHATAN PERORANGAN DAN UPAYA KESEHATAN MASYARAKAT	<i>Persentase warga negara penderita DM yang mendapatkan layanan keehatan</i> <i>Rasio Daya Tampung Rumah Sakit Rujukan</i> <i>Persentase warga negara dengan risiko terinfeksi virus yang melemahkan daya tahan tubuh manusia (Human Immunodeficiency Virus) yang mendapatkan layanan kesehatan</i> <i>Persentase warga negara terduga TBC yang mendapatkan layanan kesehatan</i> <i>Persentase bayi baru lahir yang mendapatkan layanan kesehatan</i> <i>Persentase warga negara usia lanjut yang mendapatkan layanan kesehatan</i> <i>Persentase warga negara usia pendidikan dasar yang mendapatkan layanan kesehatan</i> <i>Persentase balita yang mendapatkan layanan kesehatan</i> <i>Persentase layanan pemuahan UKP dan UKM</i> <i>Persentase warga negara penderita hipertensi yang mendapatkan layanan kesehatan</i> <i>Persentase RS Rujukan Tingkat kabupaten/kota yang terakreditasi</i> <i>Persentase ibu hamil yang mendapatkan layanan kesehatan</i> <i>Persentase warga negara usia produktif yang mendapatkan layanan kesehatan</i> <i>Persentase ibu bersalin yang mendapatkan layanan kesehatan</i> <i>Persentase warga negara dengan gangguan jiwa berat yang terlayani kesehatan</i>	-			100 % 1 : 277.999 Rasio 100 % 100 % 100 % 100 % 100 % 100 % 100 % 100 % 100 % 100 % 100 % 100 % 100 % 100 %	1.931.376.978,00						-	1.931.376.978,00	

NO	KODE	URUSAN / BIDANG URUSAN / PROGRAM / KEGIATAN / SUB KEGIATAN	INDIKATOR PROGRAM / KEGIATAN / SUB KEGIATAN	TARGET AKHIR PERIODE RENSTRA OPD	REALISASI CAPAIAN RENJA OPD TAHUN 2022	PRAKIRAAN CAPAIAN TARGET RENJA OPD TAHUN 2023	CAPAIAN KINERJA DAN KERANGKA PENDANAAN						KELOMPOK SASARAN	PRAKIRAAN MAJU RENCANA TAHUN 2025		PERANGKAT DAERAH PENANGGUNG JAWAB
							TARGET 2024	PAGU INDIKATIF (Rp)	LOKASI	SUMBER DANA	PRIORITAS			TARGET	PAGU INDIKATIF (Rp)	
											NASIONAL	DAERAH				
1	2	3	4	5	6	7	8	9	10	11	12	13	14	15	16	17
	1.02.02.2.01	Penyediaan Fasilitas Pelayanan Kesehatan untuk UKM dan UKP Kewenangan Daerah Kabupaten/Kota	<i>Persentase Fasilitas Pelayanan Kesehatan UKM dan UKP yang terlaksana</i>	-			100 Persen	6.425.009,00			Meningkatkan Sumber Daya Manusia Yang Berkualitas Dan Berdaya Saing	5. Pemanfaatan manusia PK1. Meningkatkan Kualitas Sumber Daya Manusia yang inklusif dan Berdaya Saing	Alkes Puskesmas	-	6.425.009,00	PUSKESMAS BONTOLEMPANGAN I
	1.02.02.2.01.0020	Pemeliharaan Rutin dan Berkala Alat Kesehatan/Alat Penunjang Medik Fasilitas Pelayanan Kesehatan														
			<i>Jumlah Alat Kesehatan/Alat Penunjang Medik Fasilitas Layanan Kesehatan yang Terpelihara Sesuai Standar</i>				20 Unit	6.425.009,00	- Kab. Gowa, Bontolempangang, Semua Kel/Desa	DAK NON FISIK-BOKKB-BOK	Meningkatkan Sumber Daya Manusia Yang Berkualitas Dan Berdaya Saing	5. Pemanfaatan manusia PK1. Meningkatkan Kualitas Sumber Daya Manusia yang inklusif dan Berdaya Saing	Alkes Puskesmas		6.425.009,00	PUSKESMAS BONTOLEMPANGAN I
	1.02.02.2.02	Penyediaan Layanan Kesehatan untuk UKM dan UKP Rujukan Tingkat Daerah Kabupaten/Kota	<i>Persentase layanan kesehatan UKM dan UKP rujukan yang terlaksana</i> <i>Persentase Unit Pelayanan yang menerapkan Standar Pelayanan</i>	-			100 Persen 100 Persen	1.924.951.969,00			Meningkatkan Sumber Daya Manusia Yang Berkualitas Dan Berdaya Saing	5. Pemanfaatan manusia PK1. Meningkatkan Kualitas Sumber Daya Manusia yang inklusif dan Berdaya Saing	Masyarakat dan Petugas Kesehatan	-	1.924.951.969,00	PUSKESMAS BONTOLEMPANGAN I
	1.02.02.2.02.0001	Pengelolaan Pelayanan Kesehatan Ibu Hamil														
			<i>Jumlah Ibu Hamil yang Mendapatkan Pelayanan Kesehatan Sesuai Standar</i>				124 Orang	52.300.000,00	- Kab. Gowa, Bontolempangang, Semua Kel/Desa	DAK NON FISIK-BOKKB-BOK	Meningkatkan Sumber Daya Manusia Yang Berkualitas Dan Berdaya Saing	5. Pemanfaatan manusia PK1. Meningkatkan Kualitas Sumber Daya Manusia yang inklusif dan Berdaya Saing	Masyarakat dan Petugas Kesehatan		52.300.000,00	PUSKESMAS BONTOLEMPANGAN I
	1.02.02.2.02.0004	Pengelolaan Pelayanan Kesehatan Balita														

NO	KODE	URUSAN / BIDANG URUSAN / PROGRAM / KEGIATAN / SUB KEGIATAN	INDIKATOR PROGRAM / KEGIATAN / SUB KEGIATAN	TARGET AKHIR PERIODE RENSTRA OPD	REALISASI CAPAIAN RENJA OPD TAHUN 2022	PRAKIRAAN CAPAIAN TARGET RENJA OPD TAHUN 2023	CAPAIAN KINERJA DAN KERANGKA PENDANAAN						KELOMPOK SASARAN	PRAKIRAAN MAJU RENCANA TAHUN 2025		PERANGKAT DAERAH PENANGGUNG JAWAB
							TARGET 2024	PAGU INDIKATIF (Rp)	LOKASI	SUMBER DANA	PRIORITAS			TARGET	PAGU INDIKATIF (Rp)	
											NASIONAL	DAERAH				
1	2	3	4	5	6	7	8	9	10	11	12	13	14	15	16	17
			<i>Jumlah Balita yang Mendapatkan Pelayanan Kesehatan Sesuai Standar</i>				360 Orang	70.400.000,00	- Kab. Gowa, Bontolempangang, Semua Kel/Desa	DAK NON FISIK-BOKKB-BOK	Meningkatkan Sumber Daya Manusia Yang Berkualitas Dan Berdaya Saing	5. Pemanfaatan manusia PK1. Meningkatkan Kualitas Sumber Daya Manusia yang inklusif dan Berdaya Saing	Masyarakat dan Petugas Kesehatan		70.400.000,00	PUSKESMAS BONTOLEMPANGAN I
	1.02.02.2.02.0005	Pengelolaan Pelayanan Kesehatan pada Usia Pendidikan Dasar														
			<i>Jumlah Anak Usia Pendidikan Dasar yang Mendapatkan Pelayanan Kesehatan Sesuai Standar</i>				700 Orang	16.500.000,00	- Kab. Gowa, Bontolempangang, Semua Kel/Desa	DAK NON FISIK-BOKKB-BOK	Meningkatkan Sumber Daya Manusia Yang Berkualitas Dan Berdaya Saing	5. Pemanfaatan manusia PK1. Meningkatkan Kualitas Sumber Daya Manusia yang inklusif dan Berdaya Saing	Masyarakat dan Petugas Kesehatan		16.500.000,00	PUSKESMAS BONTOLEMPANGAN I
	1.02.02.2.02.0006	Pengelolaan Pelayanan Kesehatan pada Usia Produktif														
			<i>Jumlah Penduduk Usia Produktif yang Mendapatkan Pelayanan Kesehatan Sesuai Standar</i>				2098 Orang	77.300.000,00	- Kab. Gowa, Bontolempangang, Semua Kel/Desa	DAK NON FISIK-BOKKB-BOK	Meningkatkan Sumber Daya Manusia Yang Berkualitas Dan Berdaya Saing	5. Pemanfaatan manusia PK1. Meningkatkan Kualitas Sumber Daya Manusia yang inklusif dan Berdaya Saing	Masyarakat dan Petugas Kesehatan		77.300.000,00	PUSKESMAS BONTOLEMPANGAN I
	1.02.02.2.02.0007	Pengelolaan Pelayanan Kesehatan pada Usia Lanjut														
			<i>Jumlah Penduduk Usia Lanjut yang Mendapatkan Pelayanan Kesehatan Sesuai Standar</i>				699 Orang	48.300.000,00	- Kab. Gowa, Bontolempangang, Semua Kel/Desa	DAK NON FISIK-BOKKB-BOK	Meningkatkan Sumber Daya Manusia Yang Berkualitas Dan Berdaya Saing	5. Pemanfaatan manusia PK1. Meningkatkan Kualitas Sumber Daya Manusia yang inklusif dan Berdaya Saing	Masyarakat dan Petugas Kesehatan		48.300.000,00	PUSKESMAS BONTOLEMPANGAN I
	1.02.02.2.02.0010	Pengelolaan Pelayanan Kesehatan Orang dengan Gangguan Jiwa Berat														

NO	KODE	URUSAN / BIDANG URUSAN / PROGRAM / KEGIATAN / SUB KEGIATAN	INDIKATOR PROGRAM / KEGIATAN / SUB KEGIATAN	TARGET AKHIR PERIODE RENSTRA OPD	REALISASI CAPAIAN RENJA OPD TAHUN 2022	PRAKIRAAN CAPAIAN TARGET RENJA OPD TAHUN 2023	CAPAIAN KINERJA DAN KERANGKA PENDANAAN						KELOMPOK SASARAN	PRAKIRAAN MAJU RENCANA TAHUN 2025		PERANGKAT DAERAH PENANGGUNG JAWAB
							TARGET 2024	PAGU INDIKATIF (Rp)	LOKASI	SUMBER DANA	PRIORITAS			TARGET	PAGU INDIKATIF (Rp)	
											NASIONAL	DAERAH				
1	2	3	4	5	6	7	8	9	10	11	12	13	14	15	16	17
			<i>Jumlah Orang yang Mendapatkan Pelayanan Kesehatan Orang dengan Gangguan Jiwa Berat Sesuai Standar</i>				16 Orang	3.000.000,00	- Kab. Gowa, Bontolempangang, Semua Kel/Desa	DAK NON FISIK-BOKKB-BOK	Meningkatkan Sumber Daya Manusia Yang Berkualitas Dan Berdaya Saing	5. Pembangunan manusia PK1. Meningkatkan Kualitas Sumber Daya Manusia yang inklusif dan Berdaya Saing	Masyarakat dan Petugas Kesehatan		3.000.000,00	PUSKESMAS BONTOLEMPANGAN I
	1.02.02.2.02.0011	Pengelolaan Pelayanan Kesehatan Orang Terduga Tuberkulosis														
			<i>Jumlah Orang Terduga Menderita Tuberkulosis yang Mendapatkan Pelayanan Sesuai Standar</i>				129 Orang	40.200.000,00	- Kab. Gowa, Bontolempangang, Semua Kel/Desa	DAK NON FISIK-BOKKB-BOK	Meningkatkan Sumber Daya Manusia Yang Berkualitas Dan Berdaya Saing	5. Pembangunan manusia PK1. Meningkatkan Kualitas Sumber Daya Manusia yang inklusif dan Berdaya Saing	Masyarakat dan Petugas Kesehatan		40.200.000,00	PUSKESMAS BONTOLEMPANGAN I
	1.02.02.2.02.0012	Pengelolaan Pelayanan Kesehatan Orang dengan Risiko Terinfeksi HIV														
			<i>Jumlah Orang Terduga Menderita HIV yang Mendapatkan Pelayanan Sesuai Standar</i>				118 Orang	3.000.000,00	- Kab. Gowa, Bontolempangang, Semua Kel/Desa	DAK NON FISIK-BOKKB-BOK	Meningkatkan Sumber Daya Manusia Yang Berkualitas Dan Berdaya Saing	5. Pembangunan manusia PK1. Meningkatkan Kualitas Sumber Daya Manusia yang inklusif dan Berdaya Saing	Masyarakat dan Petugas Kesehatan		3.000.000,00	PUSKESMAS BONTOLEMPANGAN I
	1.02.02.2.02.0014	Pengelolaan Pelayanan Kesehatan bagi Penduduk Terdampak Krisis Kesehatan Akibat Bencana dan/atau Berpotensi Bencana														
			<i>Jumlah Dokumen Hasil Pengelolaan Pelayanan Kesehatan bagi Penduduk Terdampak Krisis Kesehatan Akibat Bencana dan/atau Berpotensi Bencana Sesuai Standar</i>				1 Dokumen	800.000,00	- Kab. Gowa, Bontolempangang, Semua Kel/Desa	DAK NON FISIK-BOKKB-BOK	Meningkatkan Sumber Daya Manusia Yang Berkualitas Dan Berdaya Saing	5. Pembangunan manusia PK1. Meningkatkan Kualitas Sumber Daya Manusia yang inklusif dan Berdaya Saing	Masyarakat dan Petugas Kesehatan		800.000,00	PUSKESMAS BONTOLEMPANGAN I
	1.02.02.2.02.0015	Pengelolaan Pelayanan Kesehatan Gizi Masyarakat														

NO	KODE	URUSAN / BIDANG URUSAN / PROGRAM / KEGIATAN / SUB KEGIATAN	INDIKATOR PROGRAM / KEGIATAN / SUB KEGIATAN	TARGET AKHIR PERIODE RENSTRA OPD	REALISASI CAPAIAN RENJA OPD TAHUN 2022	PRAKIRAAN CAPAIAN TARGET RENJA OPD TAHUN 2023	CAPAIAN KINERJA DAN KERANGKA PENDANAAN						KELOMPOK SASARAN	PRAKIRAAN MAJU RENCANA TAHUN 2025		PERANGKAT DAERAH PENANGGUNG JAWAB
							TARGET 2024	PAGU INDIKATIF (Rp)	LOKASI	SUMBER DANA	PRIORITAS			TARGET	PAGU INDIKATIF (Rp)	
											NASIONAL	DAERAH				
1	2	3	4	5	6	7	8	9	10	11	12	13	14	15	16	17
			<i>Jumlah Dokumen Hasil Pengelolaan Pelayanan Kesehatan Gizi Masyarakat</i>				1 Dokumen	307.288.969,00	- Kab. Gowa, Bontolempangang, Semua Kel/Desa	DAK NON FISIK-BOKKB-BOK	Meningkatkan Sumber Daya Manusia Yang Berkualitas Dan Berdaya Saing	5. Pemanfaatan manusia PK1. Meningkatkan Kualitas Sumber Daya Manusia yang inklusif dan Berdaya Saing	Masyarakat dan Petugas Kesehatan		307.288.969,00	PUSKESMAS BONTOLEMPANGAN I
	1.02.02.2.02.0016	Pengelolaan Pelayanan Kesehatan Kerja dan Olahraga														
			<i>Jumlah Dokumen Hasil Pengelolaan Pelayanan Kesehatan Kerja dan Olahraga</i>				1 Dokumen	17.300.000,00	- Kab. Gowa, Bontolempangang, Semua Kel/Desa	DAK NON FISIK-BOKKB-BOK	Meningkatkan Sumber Daya Manusia Yang Berkualitas Dan Berdaya Saing	5. Pemanfaatan manusia PK1. Meningkatkan Kualitas Sumber Daya Manusia yang inklusif dan Berdaya Saing	Masyarakat dan Petugas Kesehatan		17.300.000,00	PUSKESMAS BONTOLEMPANGAN I
	1.02.02.2.02.0017	Pengelolaan Pelayanan Kesehatan Lingkungan														
			<i>Jumlah Dokumen Hasil Pengelolaan Pelayanan Kesehatan Lingkungan</i>				1 Dokumen	13.000.000,00	- Kab. Gowa, Bontolempangang, Semua Kel/Desa	DAK NON FISIK-BOKKB-BOK	Meningkatkan Sumber Daya Manusia Yang Berkualitas Dan Berdaya Saing	5. Pemanfaatan manusia PK1. Meningkatkan Kualitas Sumber Daya Manusia yang inklusif dan Berdaya Saing	Masyarakat dan Petugas Kesehatan		13.000.000,00	PUSKESMAS BONTOLEMPANGAN I
	1.02.02.2.02.0018	Pengelolaan Pelayanan Promosi Kesehatan														
			<i>Jumlah Dokumen Hasil Pengelolaan Pelayanan Promosi Kesehatan</i>				1 Dokumen	7.352.000,00	- Kab. Gowa, Bontolempangang, Semua Kel/Desa	DAK NON FISIK-BOKKB-BOK	Meningkatkan Sumber Daya Manusia Yang Berkualitas Dan Berdaya Saing	5. Pemanfaatan manusia PK1. Meningkatkan Kualitas Sumber Daya Manusia yang inklusif dan Berdaya Saing	Masyarakat dan Petugas Kesehatan		7.352.000,00	PUSKESMAS BONTOLEMPANGAN I
	1.02.02.2.02.0020	Pengelolaan Surveilans Kesehatan														

NO	KODE	URUSAN / BIDANG URUSAN / PROGRAM / KEGIATAN / SUB KEGIATAN	INDIKATOR PROGRAM / KEGIATAN / SUB KEGIATAN	TARGET AKHIR PERIODE RENSTRA OPD	REALISASI CAPAIAN RENJA OPD TAHUN 2022	PRAKIRAAN CAPAIAN TARGET RENJA OPD TAHUN 2023	CAPAIAN KINERJA DAN KERANGKA PENDANAAN						KELOMPOK SASARAN	PRAKIRAAN MAJU RENCANA TAHUN 2025		PERANGKAT DAERAH PENANGGUNG JAWAB
							TARGET 2024	PAGU INDIKATIF (Rp)	LOKASI	SUMBER DANA	PRIORITAS			TARGET	PAGU INDIKATIF (Rp)	
											NASIONAL	DAERAH				
1	2	3	4	5	6	7	8	9	10	11	12	13	14	15	16	17
			<i>Jumlah Dokumen Hasil Pengelolaan Surveilans Kesehatan</i>				1 Dokumen	4.000.000,00	- Kab. Gowa, Bontolempangang, Semua Kel/Desa	DAK NON FISIK-BOKKB-BOK	Meningkatkan Sumber Daya Manusia Yang Berkualitas Dan Berdaya Saing	5. Pemanfaatan manusia PK1. Meningkatkan Kualitas Sumber Daya Manusia yang inklusif dan Berdaya Saing	Masyarakat dan Petugas Kesehatan		4.000.000,00	PUSKESMAS BONTOLEMPANGAN I
	1.02.02.2.02.0022	Pengelolaan Pelayanan Kesehatan Jiwa dan NAPZA														
			<i>Jumlah Penyalahguna NAPZA yang Mendapatkan Pelayanan Kesehatan</i>				16 Orang	20.600.000,00	- Kab. Gowa, Bontolempangang, Semua Kel/Desa	DAK NON FISIK-BOKKB-BOK	Meningkatkan Sumber Daya Manusia Yang Berkualitas Dan Berdaya Saing	5. Pemanfaatan manusia PK1. Meningkatkan Kualitas Sumber Daya Manusia yang inklusif dan Berdaya Saing	Masyarakat dan Petugas Kesehatan		20.600.000,00	PUSKESMAS BONTOLEMPANGAN I
	1.02.02.2.02.0025	Pelayanan Kesehatan Penyakit Menular dan Tidak Menular														
			<i>Jumlah Dokumen Hasil Pelayanan Kesehatan Penyakit Menular dan Tidak Menular</i>				1 Dokumen	171.800.000,00	- Kab. Gowa, Bontolempangang, Semua Kel/Desa	DAK NON FISIK-BOKKB-BOK	Meningkatkan Sumber Daya Manusia Yang Berkualitas Dan Berdaya Saing	5. Pemanfaatan manusia PK1. Meningkatkan Kualitas Sumber Daya Manusia yang inklusif dan Berdaya Saing	Masyarakat dan Petugas Kesehatan		171.800.000,00	PUSKESMAS BONTOLEMPANGAN I
	1.02.02.2.02.0026	Pengelolaan Jaminan Kesehatan Masyarakat														
			<i>Jumlah Dokumen Hasil Pengelolaan Jaminan Kesehatan Masyarakat</i>				12 Dokumen	847.440.000,00	- Kab. Gowa, Bontolempangang, Semua Kel/Desa	PENDAPATAN DANA KAPITASI JKN PADA FKTP	Meningkatkan Sumber Daya Manusia Yang Berkualitas Dan Berdaya Saing	5. Pemanfaatan manusia PK1. Meningkatkan Kualitas Sumber Daya Manusia yang inklusif dan Berdaya Saing	Masyarakat dan Petugas Kesehatan		847.440.000,00	PUSKESMAS BONTOLEMPANGAN I
	1.02.02.2.02.0028	Pengambilan dan Pengiriman Spesimen Penyakit Potensial KLB ke Laboratorium Rujukan/Nasional														

NO	KODE	URUSAN / BIDANG URUSAN / PROGRAM / KEGIATAN / SUB KEGIATAN	INDIKATOR PROGRAM / KEGIATAN / SUB KEGIATAN	TARGET AKHIR PERIODE RENSTRA OPD	REALISASI CAPAIAN RENJA OPD TAHUN 2022	PRAKIRAAN CAPAIAN TARGET RENJA OPD TAHUN 2023	CAPAIAN KINERJA DAN KERANGKA PENDANAAN						KELOMPOK SASARAN	PRAKIRAAN MAJU RENCANA TAHUN 2025		PERANGKAT DAERAH PENANGGUNG JAWAB
							TARGET 2024	PAGU INDIKATIF (Rp)	LOKASI	SUMBER DANA	PRIORITAS			TARGET	PAGU INDIKATIF (Rp)	
											NASIONAL	DAERAH				
1	2	3	4	5	6	7	8	9	10	11	12	13	14	15	16	17
			<i>Jumlah Spesimen Penyakit Potensial Kejadian Luar Biasa (KLB) ke Laboratorium Rujukan/Nasional yang Didistribusikan</i>				5 Paket	600.000,00	- Kab. Gowa, Bontolempangang, Semua Kel/Desa	DAK NON FISIK-BOKKB-BOK	Meningkatkan Sumber Daya Manusia Yang Berkualitas Dan Berdaya Saing	5. Pemanfaatan manusia PK1. Meningkatkan Kualitas Sumber Daya Manusia yang inklusif dan Berdaya Saing	Masyarakat dan Petugas Kesehatan		600.000,00	PUSKESMAS BONTOLEMPANGAN I
	1.02.02.2.02.0033	Operasional Pelayanan Puskesmas														
			<i>Jumlah Dokumen Operasional Pelayanan Puskesmas</i>				1 Dokumen	216.571.000,00	- Kab. Gowa, Bontolempangang, Semua Kel/Desa	DAK NON FISIK-BOKKB-BOK	Meningkatkan Sumber Daya Manusia Yang Berkualitas Dan Berdaya Saing	5. Pemanfaatan manusia PK1. Meningkatkan Kualitas Sumber Daya Manusia yang inklusif dan Berdaya Saing	Masyarakat dan Petugas Kesehatan		216.571.000,00	PUSKESMAS BONTOLEMPANGAN I
	1.02.02.2.02.0036	Investigasi Awal Kejadian Tidak Diharapkan (Kejadian Ikutan Pasca Imunisasi dan Pemberian Obat Massal)														
			<i>Jumlah Laporan Hasil Investigasi Awal Kejadian Tidak Diharapkan (Kejadian Ikutan Pasca Imunisasi dan Pemberian Obat Massal)</i>				1 Laporan	3.000.000,00	- Kab. Gowa, Bontolempangang, Semua Kel/Desa	DAK NON FISIK-BOKKB-BOK	Meningkatkan Sumber Daya Manusia Yang Berkualitas Dan Berdaya Saing	5. Pemanfaatan manusia PK1. Meningkatkan Kualitas Sumber Daya Manusia yang inklusif dan Berdaya Saing	Masyarakat dan Petugas Kesehatan		3.000.000,00	PUSKESMAS BONTOLEMPANGAN I
	1.02.02.2.02.0042	Pengelolaan pelayanan kesehatan Malaria														
			<i>Jumlah orang yang mendapatkan pelayanan kesehatan malaria</i>				10 Orang	4.200.000,00	- Kab. Gowa, Bontolempangang, Semua Kel/Desa	DAK NON FISIK-BOKKB-BOK	Meningkatkan Sumber Daya Manusia Yang Berkualitas Dan Berdaya Saing	5. Pemanfaatan manusia PK1. Meningkatkan Kualitas Sumber Daya Manusia yang inklusif dan Berdaya Saing	Masyarakat dan Petugas Kesehatan		4.200.000,00	PUSKESMAS BONTOLEMPANGAN I
2.	1.02.05	PROGRAM PEMBERDAYAAN MASYARAKAT BIDANG KESEHATAN	<i>Persentase Masyarakat yang memiliki perilaku Hidup Bersih dan Sehat</i>	-			100 %	12.000.000,00						-	12.000.000,00	

NO	KODE	URUSAN / BIDANG URUSAN / PROGRAM / KEGIATAN / SUB KEGIATAN	INDIKATOR PROGRAM / KEGIATAN / SUB KEGIATAN	TARGET AKHIR PERIODE RENSTRA OPD	REALISASI CAPAIAN RENJA OPD TAHUN 2022	PRAKIRAAN CAPAIAN TARGET RENJA OPD TAHUN 2023	CAPAIAN KINERJA DAN KERANGKA PENDANAAN						KELOMPOK SASARAN	PRAKIRAAN MAJU RENCANA TAHUN 2025		PERANGKAT DAERAH PENANGGUNG JAWAB	
							TARGET 2024	PAGU INDIKATIF (Rp)	LOKASI	SUMBER DANA	PRIORITAS			TARGET	PAGU INDIKATIF (Rp)		
											NASIONAL	DAERAH					
1	2	3	4	5	6	7	8	9	10	11	12	13	14	15	16	17	
	1.02.05.2.03	Pengembangan dan Pelaksanaan Upaya Kesehatan Bersumber Daya Masyarakat (UKBM) Tingkat Daerah Kabupaten/Kota	<i>Persentase Upaya Kesehatan Bersumber Daya Masyarakat (UKBM) yang dibina</i>	-			70 Persen	12.000.000,00			Meningkatkan Sumber Daya Manusia Yang Berkualitas Dan Berdaya Saing	5. Pemanfaatan manusia PK1. Meningkatkan Kualitas Sumber Daya Manusia yang inklusif dan Berdaya Saing	Kader Kesehatan Masyarakat	-	12.000.000,00	PUSKESMAS BONTOLEMPANGAN I	
	1.02.05.2.03.0001	Bimbingan Teknis dan Supervisi Pengembangan dan Pelaksanaan Upaya Kesehatan Bersumber Daya Masyarakat (UKBM)															
			<i>Jumlah Dokumen Hasil Bimbingan Teknis dan Supervisi Upaya Kesehatan Bersumber Daya Masyarakat (UKBM)</i>				1 Dokumen	12.000.000,00	- Kab. Gowa, Bontolempangang, Semua Kel/Desa	DAK NON FISIK-BOKKB-BOK	Meningkatkan Sumber Daya Manusia Yang Berkualitas Dan Berdaya Saing	5. Pemanfaatan manusia PK1. Meningkatkan Kualitas Sumber Daya Manusia yang inklusif dan Berdaya Saing	Kader Kesehatan Masyarakat		12.000.000,00	PUSKESMAS BONTOLEMPANGAN I	
		PUSKESMAS BONTOLEMPANGAN II							1.360.502.886,00							1.360.502.886,00	
	1	URUSAN PEMERINTAHAN WAJIB YANG BERKAITAN DENGAN PELAYANAN DASAR						1.360.502.886,00							1.360.502.886,00		
	1.02	URUSAN PEMERINTAHAN BIDANG KESEHATAN						1.360.502.886,00							1.360.502.886,00		

NO	KODE	URUSAN / BIDANG URUSAN / PROGRAM / KEGIATAN / SUB KEGIATAN	INDIKATOR PROGRAM / KEGIATAN / SUB KEGIATAN	TARGET AKHIR PERIODE RENSTRA OPD	REALISASI CAPAIAN RENJA OPD TAHUN 2022	PRAKIRAAN CAPAIAN TARGET RENJA OPD TAHUN 2023	CAPAIAN KINERJA DAN KERANGKA PENDANAAN					KELOMPOK SASARAN	PRAKIRAAN MAJU RENCANA TAHUN 2025		PERANGKAT DAERAH PENANGGUNG JAWAB	
							TARGET 2024	PAGU INDIKATIF (Rp)	LOKASI	SUMBER DANA	PRIORITAS		TARGET	PAGU INDIKATIF (Rp)		
											NASIONAL					DAERAH
1	2	3	4	5	6	7	8	9	10	11	12	13	14	15	16	17
1.	1.02.02	PROGRAM PEMENUHAN UPAYA KESEHATAN PERORANGAN DAN UPAYA KESEHATAN MASYARAKAT	<p>Persentase warga negara usia lanjut yang mendapatkan layanan kesehatan</p> <p>Persentase ibu bersalin yang mendapatkan layanan kesehatan</p> <p>Persentase bayi baru lahir yang mendapatkan layanan kesehatan</p> <p>Persentase balita yang mendapatkan layanan kesehatan</p> <p>Persentase layanan pemenuhan UKP dan UKM</p> <p>Rasio Daya Tampung Rumah Sakit Rujukan</p> <p>Persentase warga negara usia produktif yang mendapatkan layanan kesehatan</p> <p>Persentase RS Rujukan Tingkat kabupaten/kota yang terakreditasi</p> <p>Persentase warga negara usia pendidikan dasar yang mendapatkan layanan kesehatan</p> <p>Persentase warga negara dengan gangguan jiwa berat yang terlayani kesehatan</p> <p>Persentase warga negara penderita hipertensi yang mendapatkan layanan kesehatan</p> <p>Persentase warga negara terduga TBC yang mendapatkan layanan kesehatan</p> <p>Persentase warga negara penderita DM yang mendapatkan layanan kesehatan</p> <p>Persentase warga negara dengan risiko terinfeksi virus yang melemahkan daya tahan tubuh manusia (Human Immunodeficiency Virus) yang mendapatkan layanan kesehatan</p> <p>Persentase ibu hamil yang mendapatkan layanan kesehatan</p>	-			<p>100 %</p> <p>100 %</p> <p>100 %</p> <p>100 %</p> <p>1 : 277.999</p> <p>Rasio</p> <p>100 %</p> <p>100 %</p> <p>100 %</p> <p>100 %</p> <p>100 %</p> <p>100 %</p> <p>100 %</p> <p>100 %</p> <p>100 %</p> <p>100 %</p>	1.347.302.886,00						-	1.347.302.886,00	

NO	KODE	URUSAN / BIDANG URUSAN / PROGRAM / KEGIATAN / SUB KEGIATAN	INDIKATOR PROGRAM / KEGIATAN / SUB KEGIATAN	TARGET AKHIR PERIODE RENSTRA OPD	REALISASI CAPAIAN RENJA OPD TAHUN 2022	PRAKIRAAN CAPAIAN TARGET RENJA OPD TAHUN 2023	CAPAIAN KINERJA DAN KERANGKA PENDANAAN						KELOMPOK SASARAN	PRAKIRAAN MAJU RENCANA TAHUN 2025		PERANGKAT DAERAH PENANGGUNG JAWAB
							TARGET 2024	PAGU INDIKATIF (Rp)	LOKASI	SUMBER DANA	PRIORITAS			TARGET	PAGU INDIKATIF (Rp)	
											NASIONAL	DAERAH				
1	2	3	4	5	6	7	8	9	10	11	12	13	14	15	16	17
	1.02.02.2.01	Penyediaan Fasilitas Pelayanan Kesehatan untuk UKM dan UKP Kewenangan Daerah Kabupaten/Kota	<i>Persentase Fasilitas Pelayanan Kesehatan UKM dan UKP yang terlaksana</i>	-			100 Persen	6.427.820,00			Meningkatkan Sumber Daya Manusia Yang Berkualitas Dan Berdaya Saing	5. Pemanfaatan manusia PK1. Meningkatkan Kualitas Sumber Daya Manusia yang inklusif dan Berdaya Saing	Alkes Puskesmas	-	6.427.820,00	PUSKESMAS BONTOLEMPANGAN II
	1.02.02.2.01.0020	Pemeliharaan Rutin dan Berkala Alat Kesehatan/Alat Penunjang Medik Fasilitas Pelayanan Kesehatan														
			<i>Jumlah Alat Kesehatan/Alat Penunjang Medik Fasilitas Layanan Kesehatan yang Terpelihara Sesuai Standar</i>				20 Unit	6.427.820,00	- Kab. Gowa, Bontolempangang, Semua Kel/Desa	DAK NON FISIK-BOKKB-BOK	Meningkatkan Sumber Daya Manusia Yang Berkualitas Dan Berdaya Saing	5. Pemanfaatan manusia PK1. Meningkatkan Kualitas Sumber Daya Manusia yang inklusif dan Berdaya Saing	Alkes Puskesmas		6.427.820,00	PUSKESMAS BONTOLEMPANGAN II
	1.02.02.2.02	Penyediaan Layanan Kesehatan untuk UKM dan UKP Rujukan Tingkat Daerah Kabupaten/Kota	<i>Persentase layanan kesehatan UKM dan UKP rujukan yang terlaksana</i> <i>Persentase Unit Pelayanan yang menerapkan Standar Pelayanan</i>	-			100 Persen 100 Persen	1.340.875.066,00			Meningkatkan Sumber Daya Manusia Yang Berkualitas Dan Berdaya Saing	5. Pemanfaatan manusia PK1. Meningkatkan Kualitas Sumber Daya Manusia yang inklusif dan Berdaya Saing	Masyarakat dan Petugas Kesehatan	-	1.340.875.066,00	PUSKESMAS BONTOLEMPANGAN II
	1.02.02.2.02.0001	Pengelolaan Pelayanan Kesehatan Ibu Hamil														
			<i>Jumlah Ibu Hamil yang Mendapatkan Pelayanan Kesehatan Sesuai Standar</i>				1163 Orang	77.695.000,00	- Kab. Gowa, Bontolempangang, Semua Kel/Desa	DAK NON FISIK-BOKKB-BOK	Meningkatkan Sumber Daya Manusia Yang Berkualitas Dan Berdaya Saing	5. Pemanfaatan manusia PK1. Meningkatkan Kualitas Sumber Daya Manusia yang inklusif dan Berdaya Saing	Masyarakat dan Petugas Kesehatan		77.695.000,00	PUSKESMAS BONTOLEMPANGAN II
	1.02.02.2.02.0004	Pengelolaan Pelayanan Kesehatan Balita														

NO	KODE	URUSAN / BIDANG URUSAN / PROGRAM / KEGIATAN / SUB KEGIATAN	INDIKATOR PROGRAM / KEGIATAN / SUB KEGIATAN	TARGET AKHIR PERIODE RENSTRA OPD	REALISASI CAPAIAN RENJA OPD TAHUN 2022	PRAKIRAAN CAPAIAN TARGET RENJA OPD TAHUN 2023	CAPAIAN KINERJA DAN KERANGKA PENDANAAN						KELOMPOK SASARAN	PRAKIRAAN MAJU RENCANA TAHUN 2025		PERANGKAT DAERAH PENANGGUNG JAWAB
							TARGET 2024	PAGU INDIKATIF (Rp)	LOKASI	SUMBER DANA	PRIORITAS			TARGET	PAGU INDIKATIF (Rp)	
											NASIONAL	DAERAH				
1	2	3	4	5	6	7	8	9	10	11	12	13	14	15	16	17
			<i>Jumlah Balita yang Mendapatkan Pelayanan Kesehatan Sesuai Standar</i>				325 Orang	51.000.000,00	- Kab. Gowa, Bontolempangang, Semua Kel/Desa	DAK NON FISIK-BOKKB-BOK	Meningkatkan Sumber Daya Manusia Yang Berkualitas Dan Berdaya Saing	5. Pembangunan manusia PK1. Meningkatkan Kualitas Sumber Daya Manusia yang inklusif dan Berdaya Saing	Masyarakat dan Petugas Kesehatan		51.000.000,00	PUSKESMAS BONTOLEMPANGAN II
	1.02.02.2.02.0005	Pengelolaan Pelayanan Kesehatan pada Usia Pendidikan Dasar														
			<i>Jumlah Anak Usia Pendidikan Dasar yang Mendapatkan Pelayanan Kesehatan Sesuai Standar</i>				23 Orang	30.800.000,00	- Kab. Gowa, Bontolempangang, Semua Kel/Desa	DAK NON FISIK-BOKKB-BOK	Meningkatkan Sumber Daya Manusia Yang Berkualitas Dan Berdaya Saing	5. Pembangunan manusia PK1. Meningkatkan Kualitas Sumber Daya Manusia yang inklusif dan Berdaya Saing	Masyarakat dan Petugas Kesehatan		30.800.000,00	PUSKESMAS BONTOLEMPANGAN II
	1.02.02.2.02.0006	Pengelolaan Pelayanan Kesehatan pada Usia Produktif														
			<i>Jumlah Penduduk Usia Produktif yang Mendapatkan Pelayanan Kesehatan Sesuai Standar</i>				2040 Orang	33.200.000,00	- Kab. Gowa, Bontolempangang, Semua Kel/Desa	DAK NON FISIK-BOKKB-BOK	Meningkatkan Sumber Daya Manusia Yang Berkualitas Dan Berdaya Saing	5. Pembangunan manusia PK1. Meningkatkan Kualitas Sumber Daya Manusia yang inklusif dan Berdaya Saing	Masyarakat dan Petugas Kesehatan		33.200.000,00	PUSKESMAS BONTOLEMPANGAN II
	1.02.02.2.02.0007	Pengelolaan Pelayanan Kesehatan pada Usia Lanjut														
			<i>Jumlah Penduduk Usia Lanjut yang Mendapatkan Pelayanan Kesehatan Sesuai Standar</i>				1800 Orang	39.000.000,00	- Kab. Gowa, Bontolempangang, Semua Kel/Desa	DAK NON FISIK-BOKKB-BOK	Meningkatkan Sumber Daya Manusia Yang Berkualitas Dan Berdaya Saing	5. Pembangunan manusia PK1. Meningkatkan Kualitas Sumber Daya Manusia yang inklusif dan Berdaya Saing	Masyarakat dan Petugas Kesehatan		39.000.000,00	PUSKESMAS BONTOLEMPANGAN II
	1.02.02.2.02.0010	Pengelolaan Pelayanan Kesehatan Orang dengan Gangguan Jiwa Berat														

NO	KODE	URUSAN / BIDANG URUSAN / PROGRAM / KEGIATAN / SUB KEGIATAN	INDIKATOR PROGRAM / KEGIATAN / SUB KEGIATAN	TARGET AKHIR PERIODE RENSTRA OPD	REALISASI CAPAIAN RENJA OPD TAHUN 2022	PRAKIRAAN CAPAIAN TARGET RENJA OPD TAHUN 2023	CAPAIAN KINERJA DAN KERANGKA PENDANAAN						KELOMPOK SASARAN	PRAKIRAAN MAJU RENCANA TAHUN 2025		PERANGKAT DAERAH PENANGGUNG JAWAB
							TARGET 2024	PAGU INDIKATIF (Rp)	LOKASI	SUMBER DANA	PRIORITAS			TARGET	PAGU INDIKATIF (Rp)	
											NASIONAL	DAERAH				
1	2	3	4	5	6	7	8	9	10	11	12	13	14	15	16	17
			<i>Jumlah Orang yang Mendapatkan Pelayanan Kesehatan Orang dengan Gangguan Jiwa Berat Sesuai Standar</i>				22 Orang	15.200.000,00	- Kab. Gowa, Bontolempangang, Semua Kel/Desa	DAK NON FISIK-BOKKB-BOK	Meningkatkan Sumber Daya Manusia Yang Berkualitas Dan Berdaya Saing	5. Pemanfaatan manusia PK1. Meningkatkan Kualitas Sumber Daya Manusia yang inklusif dan Berdaya Saing	Masyarakat dan Petugas Kesehatan		15.200.000,00	PUSKESMAS BONTOLEMPANGAN II
	1.02.02.2.02.0011	Pengelolaan Pelayanan Kesehatan Orang Terduga Tuberkulosis														
			<i>Jumlah Orang Terduga Menderita Tuberkulosis yang Mendapatkan Pelayanan Sesuai Standar</i>				0 Orang	16.800.000,00	- Kab. Gowa, Bontolempangang, Semua Kel/Desa	DAK NON FISIK-BOKKB-BOK	Meningkatkan Sumber Daya Manusia Yang Berkualitas Dan Berdaya Saing	5. Pemanfaatan manusia PK1. Meningkatkan Kualitas Sumber Daya Manusia yang inklusif dan Berdaya Saing	Masyarakat dan Petugas Kesehatan		16.800.000,00	PUSKESMAS BONTOLEMPANGAN II
	1.02.02.2.02.0012	Pengelolaan Pelayanan Kesehatan Orang dengan Risiko Terinfeksi HIV														
			<i>Jumlah Orang Terduga Menderita HIV yang Mendapatkan Pelayanan Sesuai Standar</i>				0 Orang	18.000.000,00	- Kab. Gowa, Bontolempangang, Semua Kel/Desa	DAK NON FISIK-BOKKB-BOK	Meningkatkan Sumber Daya Manusia Yang Berkualitas Dan Berdaya Saing	5. Pemanfaatan manusia PK1. Meningkatkan Kualitas Sumber Daya Manusia yang inklusif dan Berdaya Saing	Masyarakat dan Petugas Kesehatan		18.000.000,00	PUSKESMAS BONTOLEMPANGAN II
	1.02.02.2.02.0014	Pengelolaan Pelayanan Kesehatan bagi Penduduk Terdampak Krisis Kesehatan Akibat Bencana dan/atau Berpotensi Bencana														
			<i>Jumlah Dokumen Hasil Pengelolaan Pelayanan Kesehatan bagi Penduduk Terdampak Krisis Kesehatan Akibat Bencana dan/atau Berpotensi Bencana Sesuai Standar</i>				1 Dokumen	4.000.000,00	- Kab. Gowa, Bontolempangang, Semua Kel/Desa	DAK NON FISIK-BOKKB-BOK	Meningkatkan Sumber Daya Manusia Yang Berkualitas Dan Berdaya Saing	5. Pemanfaatan manusia PK1. Meningkatkan Kualitas Sumber Daya Manusia yang inklusif dan Berdaya Saing	Masyarakat dan Petugas Kesehatan		4.000.000,00	PUSKESMAS BONTOLEMPANGAN II
	1.02.02.2.02.0015	Pengelolaan Pelayanan Kesehatan Gizi Masyarakat														

NO	KODE	URUSAN / BIDANG URUSAN / PROGRAM / KEGIATAN / SUB KEGIATAN	INDIKATOR PROGRAM / KEGIATAN / SUB KEGIATAN	TARGET AKHIR PERIODE RENSTRA OPD	REALISASI CAPAIAN RENJA OPD TAHUN 2022	PRAKIRAAN CAPAIAN TARGET RENJA OPD TAHUN 2023	CAPAIAN KINERJA DAN KERANGKA PENDANAAN						KELOMPOK SASARAN	PRAKIRAAN MAJU RENCANA TAHUN 2025		PERANGKAT DAERAH PENANGGUNG JAWAB
							TARGET 2024	PAGU INDIKATIF (Rp)	LOKASI	SUMBER DANA	PRIORITAS			TARGET	PAGU INDIKATIF (Rp)	
											NASIONAL	DAERAH				
1	2	3	4	5	6	7	8	9	10	11	12	13	14	15	16	17
			<i>Jumlah Dokumen Hasil Pengelolaan Pelayanan Kesehatan Gizi Masyarakat</i>				1 Dokumen	362.870.066,00	- Kab. Gowa, Bontolempangang, Semua Kel/Desa	DAK NON FISIK-BOKKB-BOK	Meningkatkan Sumber Daya Manusia Yang Berkualitas Dan Berdaya Saing	5. Pemanfaatan manusia PK1. Meningkatkan Kualitas Sumber Daya Manusia yang inklusif dan Berdaya Saing	Masyarakat dan Petugas Kesehatan		362.870.066,00	PUSKESMAS BONTOLEMPANGAN II
	1.02.02.2.02.0016	Pengelolaan Pelayanan Kesehatan Kerja dan Olahraga														
			<i>Jumlah Dokumen Hasil Pengelolaan Pelayanan Kesehatan Kerja dan Olahraga</i>				1 Dokumen	5.100.000,00	- Kab. Gowa, Bontolempangang, Semua Kel/Desa	DAK NON FISIK-BOKKB-BOK	Meningkatkan Sumber Daya Manusia Yang Berkualitas Dan Berdaya Saing	5. Pemanfaatan manusia PK1. Meningkatkan Kualitas Sumber Daya Manusia yang inklusif dan Berdaya Saing	Masyarakat dan Petugas Kesehatan		5.100.000,00	PUSKESMAS BONTOLEMPANGAN II
	1.02.02.2.02.0017	Pengelolaan Pelayanan Kesehatan Lingkungan														
			<i>Jumlah Dokumen Hasil Pengelolaan Pelayanan Kesehatan Lingkungan</i>				1 Dokumen	24.800.000,00	- Kab. Gowa, Bontolempangang, Semua Kel/Desa	DAK NON FISIK-BOKKB-BOK	Meningkatkan Sumber Daya Manusia Yang Berkualitas Dan Berdaya Saing	5. Pemanfaatan manusia PK1. Meningkatkan Kualitas Sumber Daya Manusia yang inklusif dan Berdaya Saing	Masyarakat dan Petugas Kesehatan		24.800.000,00	PUSKESMAS BONTOLEMPANGAN II
	1.02.02.2.02.0018	Pengelolaan Pelayanan Promosi Kesehatan														
			<i>Jumlah Dokumen Hasil Pengelolaan Pelayanan Promosi Kesehatan</i>				1 Dokumen	6.000.000,00	- Kab. Gowa, Bontolempangang, Semua Kel/Desa	DAK NON FISIK-BOKKB-BOK	Meningkatkan Sumber Daya Manusia Yang Berkualitas Dan Berdaya Saing	5. Pemanfaatan manusia PK1. Meningkatkan Kualitas Sumber Daya Manusia yang inklusif dan Berdaya Saing	Masyarakat dan Petugas Kesehatan		6.000.000,00	PUSKESMAS BONTOLEMPANGAN II
	1.02.02.2.02.0020	Pengelolaan Surveilans Kesehatan														

NO	KODE	URUSAN / BIDANG URUSAN / PROGRAM / KEGIATAN / SUB KEGIATAN	INDIKATOR PROGRAM / KEGIATAN / SUB KEGIATAN	TARGET AKHIR PERIODE RENSTRA OPD	REALISASI CAPAIAN RENJA OPD TAHUN 2022	PRAKIRAAN CAPAIAN TARGET RENJA OPD TAHUN 2023	CAPAIAN KINERJA DAN KERANGKA PENDANAAN						KELOMPOK SASARAN	PRAKIRAAN MAJU RENCANA TAHUN 2025		PERANGKAT DAERAH PENANGGUNG JAWAB
							TARGET 2024	PAGU INDIKATIF (Rp)	LOKASI	SUMBER DANA	PRIORITAS			TARGET	PAGU INDIKATIF (Rp)	
											NASIONAL	DAERAH				
1	2	3	4	5	6	7	8	9	10	11	12	13	14	15	16	17
			<i>Jumlah Dokumen Hasil Pengelolaan Surveilans Kesehatan</i>				1 Dokumen	13.500.000,00	- Kab. Gowa, Bontolempangang, Semua Kel/Desa	DAK NON FISIK-BOKKB-BOK	Meningkatkan Sumber Daya Manusia Yang Berkualitas Dan Berdaya Saing	5. Pemanfaatan manusia PK1. Meningkatkan Kualitas Sumber Daya Manusia yang inklusif dan Berdaya Saing	Masyarakat dan Petugas Kesehatan		13.500.000,00	PUSKESMAS BONTOLEMPANGAN II
	1.02.02.2.02.0025	Pelayanan Kesehatan Penyakit Menular dan Tidak Menular														
			<i>Jumlah Dokumen Hasil Pelayanan Kesehatan Penyakit Menular dan Tidak Menular</i>				1 Dokumen	124.000.000,00	- Kab. Gowa, Bontolempangang, Semua Kel/Desa	DAK NON FISIK-BOKKB-BOK	Meningkatkan Sumber Daya Manusia Yang Berkualitas Dan Berdaya Saing	5. Pemanfaatan manusia PK1. Meningkatkan Kualitas Sumber Daya Manusia yang inklusif dan Berdaya Saing	Masyarakat dan Petugas Kesehatan		124.000.000,00	PUSKESMAS BONTOLEMPANGAN II
	1.02.02.2.02.0026	Pengelolaan Jaminan Kesehatan Masyarakat														
			<i>Jumlah Dokumen Hasil Pengelolaan Jaminan Kesehatan Masyarakat</i>				12 Dokumen	264.000.000,00	- Kab. Gowa, Bontolempangang, Semua Kel/Desa	PENDAPATAN DANA KAPITASI JKN PADA FKTP	Meningkatkan Sumber Daya Manusia Yang Berkualitas Dan Berdaya Saing	5. Pemanfaatan manusia PK1. Meningkatkan Kualitas Sumber Daya Manusia yang inklusif dan Berdaya Saing	Masyarakat dan Petugas Kesehatan		264.000.000,00	PUSKESMAS BONTOLEMPANGAN II
	1.02.02.2.02.0028	Pengambilan dan Pengiriman Spesimen Penyakit Potensial KLB ke Laboratorium Rujukan/Nasional														
			<i>Jumlah Spesimen Penyakit Potensial Kejadian Luar Biasa (KLB) ke Laboratorium Rujukan/Nasional yang Didistribusikan</i>				0 Paket	4.800.000,00	- Kab. Gowa, Bontolempangang, Semua Kel/Desa	DAK NON FISIK-BOKKB-BOK	Meningkatkan Sumber Daya Manusia Yang Berkualitas Dan Berdaya Saing	5. Pemanfaatan manusia PK1. Meningkatkan Kualitas Sumber Daya Manusia yang inklusif dan Berdaya Saing	Masyarakat dan Petugas Kesehatan		4.800.000,00	PUSKESMAS BONTOLEMPANGAN II
	1.02.02.2.02.0033	Operasional Pelayanan Puskesmas														

NO	KODE	URUSAN / BIDANG URUSAN / PROGRAM / KEGIATAN / SUB KEGIATAN	INDIKATOR PROGRAM / KEGIATAN / SUB KEGIATAN	TARGET AKHIR PERIODE RENSTRA OPD	REALISASI CAPAIAN RENJA OPD TAHUN 2022	PRAKIRAAN CAPAIAN TARGET RENJA OPD TAHUN 2023	CAPAIAN KINERJA DAN KERANGKA PENDANAAN						KELOMPOK SASARAN	PRAKIRAAN MAJU RENCANA TAHUN 2025		PERANGKAT DAERAH PENANGGUNG JAWAB
							TARGET 2024	PAGU INDIKATIF (Rp)	LOKASI	SUMBER DANA	PRIORITAS			TARGET	PAGU INDIKATIF (Rp)	
											NASIONAL	DAERAH				
1	2	3	4	5	6	7	8	9	10	11	12	13	14	15	16	17
			<i>Jumlah Dokumen Operasional Pelayanan Puskesmas</i>				1 Dokumen	217.310.000,00	- Kab. Gowa, Bontolempangang, Semua Kel/Desa	DAK NON FISIK-BOKKB-BOK	Meningkatkan Sumber Daya Manusia Yang Berkualitas Dan Berdaya Saing	5. Pemanfaatan manusia PK1. Meningkatkan Kualitas Sumber Daya Manusia yang inklusif dan Berdaya Saing	Masyarakat dan Petugas Kesehatan		217.310.000,00	PUSKESMAS BONTOLEMPANGAN II
	1.02.02.2.02.0036	Investigasi Awal Kejadian Tidak Diharapkan (Kejadian Ikutan Pasca Imunisasi dan Pemberian Obat Massal)														
			<i>Jumlah Laporan Hasil Investigasi Awal Kejadian Tidak Diharapkan (Kejadian Ikutan Pasca Imunisasi dan Pemberian Obat Massal)</i>				1 Laporan	1.600.000,00	- Kab. Gowa, Bontolempangang, Semua Kel/Desa	DAK NON FISIK-BOKKB-BOK	Meningkatkan Sumber Daya Manusia Yang Berkualitas Dan Berdaya Saing	PK1. Meningkatkan Kualitas Sumber Daya Manusia yang inklusif dan Berdaya Saing	Masyarakat dan Petugas Kesehatan		1.600.000,00	PUSKESMAS BONTOLEMPANGAN II
	1.02.02.2.02.0040	Pengelolaan pelayanan kesehatan orang dengan Tuberkulosis														
			<i>Jumlah orang dengan Tuberkulosis yang mendapatkan pelayanan kesehatan sesuai standar</i>				0 Orang	25.200.000,00	- Kab. Gowa, Bontolempangang, Semua Kel/Desa	DAK NON FISIK-BOKKB-BOK	Meningkatkan Sumber Daya Manusia Yang Berkualitas Dan Berdaya Saing	5. Pemanfaatan manusia PK1. Meningkatkan Kualitas Sumber Daya Manusia yang inklusif dan Berdaya Saing	Masyarakat dan Petugas Kesehatan		25.200.000,00	PUSKESMAS BONTOLEMPANGAN II
	1.02.02.2.02.0042	Pengelolaan pelayanan kesehatan Malaria														
			<i>Jumlah orang yang mendapatkan pelayanan kesehatan malaria</i>				0 Orang	6.000.000,00	- Kab. Gowa, Bontolempangang, Semua Kel/Desa	DAK NON FISIK-BOKKB-BOK	Meningkatkan Sumber Daya Manusia Yang Berkualitas Dan Berdaya Saing	5. Pemanfaatan manusia PK1. Meningkatkan Kualitas Sumber Daya Manusia yang inklusif dan Berdaya Saing	Masyarakat dan Petugas Kesehatan		6.000.000,00	PUSKESMAS BONTOLEMPANGAN II
2.	1.02.05	PROGRAM PEMBERDAYAAN MASYARAKAT BIDANG KESEHATAN	<i>Persentase Masyarakat yang memiliki perilaku Hidup Bersih dan Sehat</i>	-			100 %	13.200.000,00						-	13.200.000,00	

NO	KODE	URUSAN / BIDANG URUSAN / PROGRAM / KEGIATAN / SUB KEGIATAN	INDIKATOR PROGRAM / KEGIATAN / SUB KEGIATAN	TARGET AKHIR PERIODE RENSTRA OPD	REALISASI CAPAIAN RENJA OPD TAHUN 2022	PRAKIRAAN CAPAIAN TARGET RENJA OPD TAHUN 2023	CAPAIAN KINERJA DAN KERANGKA PENDANAAN						KELOMPOK SASARAN	PRAKIRAAN MAJU RENCANA TAHUN 2025		PERANGKAT DAERAH PENANGGUNG JAWAB	
							TARGET 2024	PAGU INDIKATIF (Rp)	LOKASI	SUMBER DANA	PRIORITAS			TARGET	PAGU INDIKATIF (Rp)		
											NASIONAL	DAERAH					
1	2	3	4	5	6	7	8	9	10	11	12	13	14	15	16	17	
	1.02.05.2.03	Pengembangan dan Pelaksanaan Upaya Kesehatan Bersumber Daya Masyarakat (UKBM) Tingkat Daerah Kabupaten/Kota	<i>Persentase Upaya Kesehatan Bersumber Daya Masyarakat (UKBM) yang dibina</i>	-			70 Persen	13.200.000,00			Meningkatkan Sumber Daya Manusia Yang Berkualitas Dan Berdaya Saing	5. Pemanfaatan manusia PK1. Meningkatkan Kualitas Sumber Daya Manusia yang inklusif dan Berdaya Saing	Kader Kesehatan Masyarakat	-	13.200.000,00	PUSKESMAS BONTOLEMPANGAN II	
	1.02.05.2.03.0001	Bimbingan Teknis dan Supervisi Pengembangan dan Pelaksanaan Upaya Kesehatan Bersumber Daya Masyarakat (UKBM)															
			<i>Jumlah Dokumen Hasil Bimbingan Teknis dan Supervisi Upaya Kesehatan Bersumber Daya Masyarakat (UKBM)</i>				1 Dokumen	13.200.000,00	- Kab. Gowa, Bontolempangang, Semua Kel/Desa	DAK NON FISIK-BOKKB-BOK	Meningkatkan Sumber Daya Manusia Yang Berkualitas Dan Berdaya Saing	5. Pemanfaatan manusia PK1. Meningkatkan Kualitas Sumber Daya Manusia yang inklusif dan Berdaya Saing	Kader Kesehatan Masyarakat		13.200.000,00	PUSKESMAS BONTOLEMPANGAN II	
		PUSKESMAS TONRORITA							1.761.853.000,00							1.761.853.000,00	
	1	URUSAN PEMERINTAHAN WAJIB YANG BERKAITAN DENGAN PELAYANAN DASAR						1.761.853.000,00							1.761.853.000,00		
	1.02	URUSAN PEMERINTAHAN BIDANG KESEHATAN						1.761.853.000,00							1.761.853.000,00		

NO	KODE	URUSAN / BIDANG URUSAN / PROGRAM / KEGIATAN / SUB KEGIATAN	INDIKATOR PROGRAM / KEGIATAN / SUB KEGIATAN	TARGET AKHIR PERIODE RENSTRA OPD	REALISASI CAPAIAN RENJA OPD TAHUN 2022	PRAKIRAAN CAPAIAN TARGET RENJA OPD TAHUN 2023	CAPAIAN KINERJA DAN KERANGKA PENDANAAN						KELOMPOK SASARAN	PRAKIRAAN MAJU RENCANA TAHUN 2025		PERANGKAT DAERAH PENANGGUNG JAWAB
							TARGET 2024	PAGU INDIKATIF (Rp)	LOKASI	SUMBER DANA	PRIORITAS			TARGET	PAGU INDIKATIF (Rp)	
											NASIONAL	DAERAH				
1	2	3	4	5	6	7	8	9	10	11	12	13	14	15	16	17
1.	1.02.02	PROGRAM PEMENUHAN UPAYA KESEHATAN PERORANGAN DAN UPAYA KESEHATAN MASYARAKAT	<i>Persentase bayi baru lahir yang mendapatkan layanan kesehatan</i> <i>Persentase warga negara terduga TBC yang mendapatkan layanan kesehatan</i> <i>Persentase warga negara usia produktif yang mendapatkan layanan kesehatan</i> <i>Persentase warga negara dengan gangguan jiwa berat yang terlayani kesehatan</i> <i>Persentase warga negara penderita DM yang mendapatkan layanan kesehatan</i> <i>Persentase warga negara penderita hipertensi yang mendapatkan layanan kesehatan</i> <i>Persentase warga negara usia lanjut yang mendapatkan layanan kesehatan</i> <i>Persentase warga negara usia pendidikan dasar yang mendapatkan layanan kesehatan</i> <i>Persentase RS Rujukan Tingkat kabupaten/kota yang terakreditasi</i> <i>Persentase ibu bersalin yang mendapatkan layanan kesehatan</i> <i>Persentase balita yang mendapatkan layanan kesehatan</i> <i>Persentase layanan pemenuhan UKP dan UKM Rasio Daya Tampung Rumah Sakit Rujukan</i> <i>Persentase warga negara dengan risiko terinfeksi virus yang melemahkan daya tahan tubuh manusia (Human Immunodeficiency Virus) yang mendapatkan layanan kesehatan</i> <i>Persentase ibu hamil yang mendapatkan layanan kesehatan</i>	-			100 % 100 % 100 % 100 % 100 % 100 % 100 % 100 % 100 % 100 % 100 % 100 % 100 % 1 : 277.999 Rasio 100 % 100 %	1.746.633.000,00						-	1.746.633.000,00	

NO	KODE	URUSAN / BIDANG URUSAN / PROGRAM / KEGIATAN / SUB KEGIATAN	INDIKATOR PROGRAM / KEGIATAN / SUB KEGIATAN	TARGET AKHIR PERIODE RENSTRA OPD	REALISASI CAPAIAN RENJA OPD TAHUN 2022	PRAKIRAAN CAPAIAN TARGET RENJA OPD TAHUN 2023	CAPAIAN KINERJA DAN KERANGKA PENDANAAN						KELOMPOK SASARAN	PRAKIRAAN MAJU RENCANA TAHUN 2025		PERANGKAT DAERAH PENANGGUNG JAWAB
							TARGET 2024	PAGU INDIKATIF (Rp)	LOKASI	SUMBER DANA	PRIORITAS			TARGET	PAGU INDIKATIF (Rp)	
											NASIONAL	DAERAH				
1	2	3	4	5	6	7	8	9	10	11	12	13	14	15	16	17
	1.02.02.2.01	Penyediaan Fasilitas Pelayanan Kesehatan untuk UKM dan UKP Kewenangan Daerah Kabupaten/Kota	<i>Persentase Fasilitas Pelayanan Kesehatan UKM dan UKP yang terlaksana</i>	-			100 Persen	6.516.000,00			Meningkatkan Sumber Daya Manusia Yang Berkualitas Dan Berdaya Saing	5. Pemanfaatan manusia PK1. Meningkatkan Kualitas Sumber Daya Manusia yang inklusif dan Berdaya Saing	Alkes Puskesmas	-	6.516.000,00	PUSKESMAS TONRORITA
	1.02.02.2.01.0020	Pemeliharaan Rutin dan Berkala Alat Kesehatan/Alat Penunjang Medik Fasilitas Pelayanan Kesehatan														
			<i>Jumlah Alat Kesehatan/Alat Penunjang Medik Fasilitas Layanan Kesehatan yang Terpelihara Sesuai Standar</i>				18 Unit	6.516.000,00	- Kab. Gowa, Biringbulu, Semua Kel/Desa	DAK NON FISIK-BOKKB-BOK	Meningkatkan Sumber Daya Manusia Yang Berkualitas Dan Berdaya Saing	5. Pemanfaatan manusia PK1. Meningkatkan Kualitas Sumber Daya Manusia yang inklusif dan Berdaya Saing	Alkes Puskesmas		6.516.000,00	PUSKESMAS TONRORITA
	1.02.02.2.02	Penyediaan Layanan Kesehatan untuk UKM dan UKP Rujukan Tingkat Daerah Kabupaten/Kota	<i>Persentase Unit Pelayanan yang menerapkan Standar Pelayanan Persentase layanan kesehatan UKM dan UKP rujukan yang terlaksana</i>	-			100 Persen 100 Persen	1.740.117.000,00			Meningkatkan Sumber Daya Manusia Yang Berkualitas Dan Berdaya Saing	5. Pemanfaatan manusia PK1. Meningkatkan Kualitas Sumber Daya Manusia yang inklusif dan Berdaya Saing	Masyarakat dan Petugas Kesehatan	-	1.740.117.000,00	PUSKESMAS TONRORITA
	1.02.02.2.02.0001	Pengelolaan Pelayanan Kesehatan Ibu Hamil														
			<i>Jumlah Ibu Hamil yang Mendapatkan Pelayanan Kesehatan Sesuai Standar</i>				238 Orang	33.500.000,00	- Kab. Gowa, Biringbulu, Semua Kel/Desa	DAK NON FISIK-BOKKB-BOK	Meningkatkan Sumber Daya Manusia Yang Berkualitas Dan Berdaya Saing	5. Pemanfaatan manusia PK1. Meningkatkan Kualitas Sumber Daya Manusia yang inklusif dan Berdaya Saing	Masyarakat dan Petugas Kesehatan		33.500.000,00	PUSKESMAS TONRORITA
	1.02.02.2.02.0004	Pengelolaan Pelayanan Kesehatan Balita														

NO	KODE	URUSAN / BIDANG URUSAN / PROGRAM / KEGIATAN / SUB KEGIATAN	INDIKATOR PROGRAM / KEGIATAN / SUB KEGIATAN	TARGET AKHIR PERIODE RENSTRA OPD	REALISASI CAPAIAN RENJA OPD TAHUN 2022	PRAKIRAAN CAPAIAN TARGET RENJA OPD TAHUN 2023	CAPAIAN KINERJA DAN KERANGKA PENDANAAN						KELOMPOK SASARAN	PRAKIRAAN MAJU RENCANA TAHUN 2025		PERANGKAT DAERAH PENANGGUNG JAWAB
							TARGET 2024	PAGU INDIKATIF (Rp)	LOKASI	SUMBER DANA	PRIORITAS			TARGET	PAGU INDIKATIF (Rp)	
											NASIONAL	DAERAH				
1	2	3	4	5	6	7	8	9	10	11	12	13	14	15	16	17
			<i>Jumlah Balita yang Mendapatkan Pelayanan Kesehatan Sesuai Standar</i>				1484 Orang	30.000.000,00	- Kab. Gowa, Biringbulu, Semua Kel/Desa	DAK NON FISIK-BOKKB-BOK	Meningkatkan Sumber Daya Manusia Yang Berkualitas Dan Berdaya Saing	5. Pemanfaatan manusia PK1. Meningkatkan Kualitas Sumber Daya Manusia yang inklusif dan Berdaya Saing	Masyarakat dan Petugas Kesehatan		30.000.000,00	PUSKESMAS TONRORITA
	1.02.02.2.02.0005	Pengelolaan Pelayanan Kesehatan pada Usia Pendidikan Dasar														
			<i>Jumlah Anak Usia Pendidikan Dasar yang Mendapatkan Pelayanan Kesehatan Sesuai Standar</i>				396 Orang	26.700.000,00	- Kab. Gowa, Biringbulu, Semua Kel/Desa	DAK NON FISIK-BOKKB-BOK	Meningkatkan Sumber Daya Manusia Yang Berkualitas Dan Berdaya Saing	5. Pemanfaatan manusia PK1. Meningkatkan Kualitas Sumber Daya Manusia yang inklusif dan Berdaya Saing	Masyarakat dan Petugas Kesehatan		26.700.000,00	PUSKESMAS TONRORITA
	1.02.02.2.02.0006	Pengelolaan Pelayanan Kesehatan pada Usia Produktif														
			<i>Jumlah Penduduk Usia Produktif yang Mendapatkan Pelayanan Kesehatan Sesuai Standar</i>				4055 Orang	67.900.000,00	- Kab. Gowa, Biringbulu, Semua Kel/Desa	DAK NON FISIK-BOKKB-BOK	Meningkatkan Sumber Daya Manusia Yang Berkualitas Dan Berdaya Saing	5. Pemanfaatan manusia PK1. Meningkatkan Kualitas Sumber Daya Manusia yang inklusif dan Berdaya Saing	Masyarakat dan Petugas Kesehatan		67.900.000,00	PUSKESMAS TONRORITA
	1.02.02.2.02.0007	Pengelolaan Pelayanan Kesehatan pada Usia Lanjut														
			<i>Jumlah Penduduk Usia Lanjut yang Mendapatkan Pelayanan Kesehatan Sesuai Standar</i>				1940 Orang	27.000.000,00	- Kab. Gowa, Bontolempang, Semua Kel/Desa	DAK NON FISIK-BOKKB-BOK	Meningkatkan Sumber Daya Manusia Yang Berkualitas Dan Berdaya Saing	5. Pemanfaatan manusia PK1. Meningkatkan Kualitas Sumber Daya Manusia yang inklusif dan Berdaya Saing	Masyarakat dan Petugas Kesehatan		27.000.000,00	PUSKESMAS TONRORITA
	1.02.02.2.02.0010	Pengelolaan Pelayanan Kesehatan Orang dengan Gangguan Jiwa Berat														

NO	KODE	URUSAN / BIDANG URUSAN / PROGRAM / KEGIATAN / SUB KEGIATAN	INDIKATOR PROGRAM / KEGIATAN / SUB KEGIATAN	TARGET AKHIR PERIODE RENSTRA OPD	REALISASI CAPAIAN RENJA OPD TAHUN 2022	PRAKIRAAN CAPAIAN TARGET RENJA OPD TAHUN 2023	CAPAIAN KINERJA DAN KERANGKA PENDANAAN						KELOMPOK SASARAN	PRAKIRAAN MAJU RENCANA TAHUN 2025		PERANGKAT DAERAH PENANGGUNG JAWAB
							TARGET 2024	PAGU INDIKATIF (Rp)	LOKASI	SUMBER DANA	PRIORITAS			TARGET	PAGU INDIKATIF (Rp)	
											NASIONAL	DAERAH				
1	2	3	4	5	6	7	8	9	10	11	12	13	14	15	16	17
			<i>Jumlah Orang yang Mendapatkan Pelayanan Kesehatan Orang dengan Gangguan Jiwa Berat Sesuai Standar</i>				40 Orang	9.000.000,00	- Kab. Gowa, Biringbulu, Semua Kel/Desa	DAK NON FISIK-BOKKB-BOK	Meningkatkan Sumber Daya Manusia Yang Berkualitas Dan Berdaya Saing	5. Pembangunan manusia PK1. Meningkatkan Kualitas Sumber Daya Manusia yang inklusif dan Berdaya Saing	Masyarakat dan Petugas Kesehatan		9.000.000,00	PUSKESMAS TONRORITA
	1.02.02.2.02.0011	Pengelolaan Pelayanan Kesehatan Orang Terduga Tuberkulosis														
			<i>Jumlah Orang Terduga Menderita Tuberkulosis yang Mendapatkan Pelayanan Sesuai Standar</i>				278 Orang	21.000.000,00	- Kab. Gowa, Biringbulu, Semua Kel/Desa	DAK NON FISIK-BOKKB-BOK	Meningkatkan Sumber Daya Manusia Yang Berkualitas Dan Berdaya Saing	5. Pembangunan manusia PK1. Meningkatkan Kualitas Sumber Daya Manusia yang inklusif dan Berdaya Saing	Masyarakat dan Petugas Kesehatan		21.000.000,00	PUSKESMAS TONRORITA
	1.02.02.2.02.0012	Pengelolaan Pelayanan Kesehatan Orang dengan Risiko Terinfeksi HIV														
			<i>Jumlah Orang Terduga Menderita HIV yang Mendapatkan Pelayanan Sesuai Standar</i>				323 Orang	18.000.000,00	- Kab. Gowa, Biringbulu, Semua Kel/Desa	DAK NON FISIK-BOKKB-BOK	Meningkatkan Sumber Daya Manusia Yang Berkualitas Dan Berdaya Saing	5. Pembangunan manusia PK1. Meningkatkan Kualitas Sumber Daya Manusia yang inklusif dan Berdaya Saing	Masyarakat dan Petugas Kesehatan		18.000.000,00	PUSKESMAS TONRORITA
	1.02.02.2.02.0015	Pengelolaan Pelayanan Kesehatan Gizi Masyarakat														
			<i>Jumlah Dokumen Hasil Pengelolaan Pelayanan Kesehatan Gizi Masyarakat</i>				1 Dokumen	363.060.000,00	- Kab. Gowa, Biringbulu, Semua Kel/Desa	DAK NON FISIK-BOKKB-BOK	Meningkatkan Sumber Daya Manusia Yang Berkualitas Dan Berdaya Saing	5. Pembangunan manusia PK1. Meningkatkan Kualitas Sumber Daya Manusia yang inklusif dan Berdaya Saing	Masyarakat dan Petugas Kesehatan		363.060.000,00	PUSKESMAS TONRORITA
	1.02.02.2.02.0016	Pengelolaan Pelayanan Kesehatan Kerja dan Olahraga														

NO	KODE	URUSAN / BIDANG URUSAN / PROGRAM / KEGIATAN / SUB KEGIATAN	INDIKATOR PROGRAM / KEGIATAN / SUB KEGIATAN	TARGET AKHIR PERIODE RENSTRA OPD	REALISASI CAPAIAN RENJA OPD TAHUN 2022	PRAKIRAAN CAPAIAN TARGET RENJA OPD TAHUN 2023	CAPAIAN KINERJA DAN KERANGKA PENDANAAN						KELOMPOK SASARAN	PRAKIRAAN MAJU RENCANA TAHUN 2025		PERANGKAT DAERAH PENANGGUNG JAWAB
							TARGET 2024	PAGU INDIKATIF (Rp)	LOKASI	SUMBER DANA	PRIORITAS			TARGET	PAGU INDIKATIF (Rp)	
											NASIONAL	DAERAH				
1	2	3	4	5	6	7	8	9	10	11	12	13	14	15	16	17
			<i>Jumlah Dokumen Hasil Pengelolaan Pelayanan Kesehatan Kerja dan Olahraga</i>				1 Dokumen	24.000.000,00	- Kab. Gowa, Biringbulu, Semua Kel/Desa	DAK NON FISIK-BOKKB-BOK	Meningkatkan Sumber Daya Manusia Yang Berkualitas Dan Berdaya Saing	5. Pemanfaatan manusia PK1. Meningkatkan Kualitas Sumber Daya Manusia yang inklusif dan Berdaya Saing	Masyarakat dan Petugas Kesehatan		24.000.000,00	PUSKESMAS TONRORITA
	1.02.02.2.02.0017	Pengelolaan Pelayanan Kesehatan Lingkungan														
			<i>Jumlah Dokumen Hasil Pengelolaan Pelayanan Kesehatan Lingkungan</i>				1 Dokumen	29.800.000,00	- Kab. Gowa, Biringbulu, Semua Kel/Desa	DAK NON FISIK-BOKKB-BOK	Meningkatkan Sumber Daya Manusia Yang Berkualitas Dan Berdaya Saing	5. Pemanfaatan manusia PK1. Meningkatkan Kualitas Sumber Daya Manusia yang inklusif dan Berdaya Saing	Masyarakat dan Petugas Kesehatan		29.800.000,00	PUSKESMAS TONRORITA
	1.02.02.2.02.0018	Pengelolaan Pelayanan Promosi Kesehatan														
			<i>Jumlah Dokumen Hasil Pengelolaan Pelayanan Promosi Kesehatan</i>				1 Dokumen	24.975.000,00	- Kab. Gowa, Biringbulu, Semua Kel/Desa	DAK NON FISIK-BOKKB-BOK	Meningkatkan Sumber Daya Manusia Yang Berkualitas Dan Berdaya Saing	5. Pemanfaatan manusia PK1. Meningkatkan Kualitas Sumber Daya Manusia yang inklusif dan Berdaya Saing	Masyarakat dan Petugas Kesehatan		24.975.000,00	PUSKESMAS TONRORITA
	1.02.02.2.02.0020	Pengelolaan Surveilans Kesehatan														
			<i>Jumlah Dokumen Hasil Pengelolaan Surveilans Kesehatan</i>				1 Dokumen	33.400.000,00	- Kab. Gowa, Biringbulu, Semua Kel/Desa	DAK NON FISIK-BOKKB-BOK	Meningkatkan Sumber Daya Manusia Yang Berkualitas Dan Berdaya Saing	5. Pemanfaatan manusia PK1. Meningkatkan Kualitas Sumber Daya Manusia yang inklusif dan Berdaya Saing	Masyarakat dan Petugas Kesehatan		33.400.000,00	PUSKESMAS TONRORITA
	1.02.02.2.02.0022	Pengelolaan Pelayanan Kesehatan Jiwa dan NAPZA														

NO	KODE	URUSAN / BIDANG URUSAN / PROGRAM / KEGIATAN / SUB KEGIATAN	INDIKATOR PROGRAM / KEGIATAN / SUB KEGIATAN	TARGET AKHIR PERIODE RENSTRA OPD	REALISASI CAPAIAN RENJA OPD TAHUN 2022	PRAKIRAAN CAPAIAN TARGET RENJA OPD TAHUN 2023	CAPAIAN KINERJA DAN KERANGKA PENDANAAN						KELOMPOK SASARAN	PRAKIRAAN MAJU RENCANA TAHUN 2025		PERANGKAT DAERAH PENANGGUNG JAWAB
							TARGET 2024	PAGU INDIKATIF (Rp)	LOKASI	SUMBER DANA	PRIORITAS			TARGET	PAGU INDIKATIF (Rp)	
											NASIONAL	DAERAH				
1	2	3	4	5	6	7	8	9	10	11	12	13	14	15	16	17
			<i>Jumlah Penyalahguna NAPZA yang Mendapatkan Pelayanan Kesehatan</i>				2658 Orang	18.000.000,00	- Kab. Gowa, Biringbulu, Semua Kel/Desa	DAK NON FISIK-BOKKB-BOK	Meningkatkan Sumber Daya Manusia Yang Berkualitas Dan Berdaya Saing	5. Pemanfaatan manusia PK1. Meningkatkan Kualitas Sumber Daya Manusia yang inklusif dan Berdaya Saing	Masyarakat dan Petugas Kesehatan		18.000.000,00	PUSKESMAS TONRORITA
	1.02.02.2.02.0025	Pelayanan Kesehatan Penyakit Menular dan Tidak Menular														
			<i>Jumlah Dokumen Hasil Pelayanan Kesehatan Penyakit Menular dan Tidak Menular</i>				1 Dokumen	132.300.000,00	- Kab. Gowa, Biringbulu, Semua Kel/Desa	DAK NON FISIK-BOKKB-BOK	Meningkatkan Sumber Daya Manusia Yang Berkualitas Dan Berdaya Saing	5. Pemanfaatan manusia PK1. Meningkatkan Kualitas Sumber Daya Manusia yang inklusif dan Berdaya Saing	Masyarakat dan Petugas Kesehatan		132.300.000,00	PUSKESMAS TONRORITA
	1.02.02.2.02.0026	Pengelolaan Jaminan Kesehatan Masyarakat														
			<i>Jumlah Dokumen Hasil Pengelolaan Jaminan Kesehatan Masyarakat</i>				12 Dokumen	648.840.000,00	- Kab. Gowa, Biringbulu, Semua Kel/Desa	PENDAPATAN DANA KAPITASI JKN PADA FKTP	Meningkatkan Sumber Daya Manusia Yang Berkualitas Dan Berdaya Saing	5. Pemanfaatan manusia PK1. Meningkatkan Kualitas Sumber Daya Manusia yang inklusif dan Berdaya Saing	Masyarakat dan Petugas Kesehatan		648.840.000,00	PUSKESMAS TONRORITA
	1.02.02.2.02.0033	Operasional Pelayanan Puskesmas														
			<i>Jumlah Dokumen Operasional Pelayanan Puskesmas</i>				1 Dokumen	216.442.000,00	- Kab. Gowa, Biringbulu, Semua Kel/Desa	DAK NON FISIK-BOKKB-BOK	Meningkatkan Sumber Daya Manusia Yang Berkualitas Dan Berdaya Saing	5. Pemanfaatan manusia PK1. Meningkatkan Kualitas Sumber Daya Manusia yang inklusif dan Berdaya Saing	Masyarakat dan Petugas Kesehatan		216.442.000,00	PUSKESMAS TONRORITA
	1.02.02.2.02.0036	Investigasi Awal Kejadian Tidak Diharapkan (Kejadian Ikutan Pasca Imunisasi dan Pemberian Obat Massal)														

NO	KODE	URUSAN / BIDANG URUSAN / PROGRAM / KEGIATAN / SUB KEGIATAN	INDIKATOR PROGRAM / KEGIATAN / SUB KEGIATAN	TARGET AKHIR PERIODE RENSTRA OPD	REALISASI CAPAIAN RENJA OPD TAHUN 2022	PRAKIRAAN CAPAIAN TARGET RENJA OPD TAHUN 2023	CAPAIAN KINERJA DAN KERANGKA PENDANAAN						KELOMPOK SASARAN	PRAKIRAAN MAJU RENCANA TAHUN 2025		PERANGKAT DAERAH PENANGGUNG JAWAB
							TARGET 2024	PAGU INDIKATIF (Rp)	LOKASI	SUMBER DANA	PRIORITAS			TARGET	PAGU INDIKATIF (Rp)	
											NASIONAL	DAERAH				
1	2	3	4	5	6	7	8	9	10	11	12	13	14	15	16	17
			<i>Jumlah Laporan Hasil Investigasi Awal Kejadian Tidak Diharapkan (Kejadian Ikutan Pasca Imunisasi dan Pemberian Obat Massal)</i>				1 Laporan	6.000.000,00	- Kab. Gowa, Biringbulu, Semua Kel/Desa	DAK NON FISIK-BOKKB-BOK	Meningkatkan Sumber Daya Manusia Yang Berkualitas Dan Berdaya Saing	5. Pemanfaatan manusia PK1. Meningkatkan Kualitas Sumber Daya Manusia yang inklusif dan Berdaya Saing	Masyarakat dan Petugas Kesehatan		6.000.000,00	PUSKESMAS TONRORITA
	1.02.02.2.02.0040	Pengelolaan pelayanan kesehatan orang dengan Tuberkulosis														
			<i>Jumlah orang dengan Tuberkulosis yang mendapatkan pelayanan kesehatan sesuai standar</i>				51 Orang	1.200.000,00	- Kab. Gowa, Biringbulu, Semua Kel/Desa	DAK NON FISIK-BOKKB-BOK	Meningkatkan Sumber Daya Manusia Yang Berkualitas Dan Berdaya Saing	5. Pemanfaatan manusia PK1. Meningkatkan Kualitas Sumber Daya Manusia yang inklusif dan Berdaya Saing	Masyarakat dan Petugas Kesehatan		1.200.000,00	PUSKESMAS TONRORITA
	1.02.02.2.02.0042	Pengelolaan pelayanan kesehatan Malaria														
			<i>Jumlah orang yang mendapatkan pelayanan kesehatan malaria</i>				3 Orang	9.000.000,00	- Kab. Gowa, Biringbulu, Semua Kel/Desa	DAK NON FISIK-BOKKB-BOK	Meningkatkan Sumber Daya Manusia Yang Berkualitas Dan Berdaya Saing	5. Pemanfaatan manusia PK1. Meningkatkan Kualitas Sumber Daya Manusia yang inklusif dan Berdaya Saing	Masyarakat dan Petugas Kesehatan		9.000.000,00	PUSKESMAS TONRORITA
2.	1.02.05	PROGRAM PEMBERDAYAAN MASYARAKAT BIDANG KESEHATAN	<i>Persentase Masyarakat yang memiliki perilaku Hidup Bersih dan Sehat</i>	-			100 %	15.220.000,00						-	15.220.000,00	
	1.02.05.2.03	Pengembangan dan Pelaksanaan Upaya Kesehatan Bersumber Daya Masyarakat (UKBM) Tingkat Daerah Kabupaten/Kota	<i>Persentase Upaya Kesehatan Bersumber Daya Masyarakat (UKBM) yang dibina</i>	-			70 Persen	15.220.000,00			Meningkatkan Sumber Daya Manusia Yang Berkualitas Dan Berdaya Saing	5. Pemanfaatan manusia PK1. Meningkatkan Kualitas Sumber Daya Manusia yang inklusif dan Berdaya Saing	Kader Kesehatan Masyarakat	-	15.220.000,00	PUSKESMAS TONRORITA
	1.02.05.2.03.0001	Bimbingan Teknis dan Supervisi Pengembangan dan Pelaksanaan Upaya Kesehatan Bersumber Daya Masyarakat (UKBM)														

NO	KODE	URUSAN / BIDANG URUSAN / PROGRAM / KEGIATAN / SUB KEGIATAN	INDIKATOR PROGRAM / KEGIATAN / SUB KEGIATAN	TARGET AKHIR PERIODE RENSTRA OPD	REALISASI CAPAIAN RENJA OPD TAHUN 2022	PRAKIRAAN CAPAIAN TARGET RENJA OPD TAHUN 2023	CAPAIAN KINERJA DAN KERANGKA PENDANAAN					KELOMPOK SASARAN	PRAKIRAAN MAJU RENCANA TAHUN 2025		PERANGKAT DAERAH PENANGGUNG JAWAB		
							TARGET 2024	PAGU INDIKATIF (Rp)	LOKASI	SUMBER DANA	PRIORITAS		TARGET	PAGU INDIKATIF (Rp)			
											NASIONAL					DAERAH	
1	2	3	4	5	6	7	8	9	10	11	12	13	14	15	16	17	
			<i>Jumlah Dokumen Hasil Bimbingan Teknis dan Supervisi Upaya Kesehatan Bersumber Daya Masyarakat (UKBM)</i>				1 Dokumen	15.220.000,00	- Kab. Gowa, Biringbulu, Semua Kel/Desa	DAK NON FISIK- BOKKB-BOK	Meningkatk an Sumber Daya Manusia Yang Berkualitas Dan Berdaya Saing	5. Peman gunaan manusia PK1. Menin gkatkan Kualitas Sumber Daya Manusia yang inklusif dan Berdaya Saing	Kader Kesehatan Masyarakat		15.220.000,00	PUSKESMAS TONRORITA	
		PUSKESMAS LAUWA							1.691.916.155,00							1.691.916.155,00	
	1	URUSAN PEMERINTAHAN WAJIB YANG BERKAITAN DENGAN PELAYANAN DASAR						1.691.916.155,00								1.691.916.155,00	
	1.02	URUSAN PEMERINTAHAN BIDANG KESEHATAN						1.691.916.155,00								1.691.916.155,00	

NO	KODE	URUSAN / BIDANG URUSAN / PROGRAM / KEGIATAN / SUB KEGIATAN	INDIKATOR PROGRAM / KEGIATAN / SUB KEGIATAN	TARGET AKHIR PERIODE RENSTRA OPD	REALISASI CAPAIAN RENJA OPD TAHUN 2022	PRAKIRAAN CAPAIAN TARGET RENJA OPD TAHUN 2023	CAPAIAN KINERJA DAN KERANGKA PENDANAAN						KELOMPOK SASARAN	PRAKIRAAN MAJU RENCANA TAHUN 2025		PERANGKAT DAERAH PENANGGUNG JAWAB
							TARGET 2024	PAGU INDIKATIF (Rp)	LOKASI	SUMBER DANA	PRIORITAS			TARGET	PAGU INDIKATIF (Rp)	
											NASIONAL	DAERAH				
1	2	3	4	5	6	7	8	9	10	11	12	13	14	15	16	17
1.	1.02.02	PROGRAM PEMENUHAN UPAYA KESEHATAN PERORANGAN DAN UPAYA KESEHATAN MASYARAKAT	<p>Persentase ibu bersalin yang mendapatkan layanan kesehatan</p> <p>Persentase warga negara usia pendidikan dasar yang mendapatkan layanan kesehatan</p> <p>Persentase warga negara usia lanjut yang mendapatkan layanan kesehatan</p> <p>Persentase warga negara terduga TBC yang mendapatkan layanan kesehatan</p> <p>Persentase layanan pemenuhan UKP dan UKM</p> <p>Persentase ibu hamil yang mendapatkan layanan kesehatan</p> <p>Persentase warga negara usia produktif yang mendapatkan layanan kesehatan</p> <p>Persentase warga negara dengan risiko terinfeksi virus yang melemahkan daya tahan tubuh manusia (Human Immunodeficiency Virus) yang mendapatkan layanan kesehatan</p> <p>Persentase warga negara penderita DM yang mendapatkan layanan kesehatan</p> <p>Persentase RS Rujukan Tingkat kabupaten/kota yang terakreditasi</p> <p>Persentase warga negara dengan gangguan jiwa berat yang terlayani kesehatan</p> <p>Persentase balita yang mendapatkan layanan kesehatan</p> <p>Rasio Daya Tampung Rumah Sakit Rujukan</p> <p>Persentase bayi baru lahir yang mendapatkan layanan kesehatan</p> <p>Persentase warga negara penderita hipertensi yang mendapatkan layanan kesehatan</p>	-			<p>100 %</p> <p>100 %</p> <p>100 %</p> <p>100 %</p> <p>100 %</p> <p>100 %</p> <p>100 %</p> <p>100 %</p> <p>100 %</p> <p>100 %</p> <p>100 %</p> <p>100 %</p> <p>100 %</p> <p>100 %</p> <p>1 : 277.999 Rasio</p> <p>100 %</p> <p>100 %</p>	1.675.116.155,00						-	1.675.116.155,00	
	1.02.02.2.01	Penyediaan Fasilitas Pelayanan Kesehatan untuk UKM dan UKP Kewenangan Daerah Kabupaten/Kota	<p>Persentase Fasilitas Pelayanan Kesehatan UKM dan UKP yang terlaksana</p>	-			100 Persen	6.403.234,00			Meningkatkan Sumber Daya Manusia Yang Berkualitas Dan Berdaya Saing	PK1. Meningkatkan Kualitas Sumber Daya Manusia yang inklusif dan Berdaya Saing	Alkes Puskesmas	-	6.403.234,00	PUSKESMAS LAUWA

NO	KODE	URUSAN / BIDANG URUSAN / PROGRAM / KEGIATAN / SUB KEGIATAN	INDIKATOR PROGRAM / KEGIATAN / SUB KEGIATAN	TARGET AKHIR PERIODE RENSTRA OPD	REALISASI CAPAIAN RENJA OPD TAHUN 2022	PRAKIRAAN CAPAIAN TARGET RENJA OPD TAHUN 2023	CAPAIAN KINERJA DAN KERANGKA PENDANAAN						KELOMPOK SASARAN	PRAKIRAAN MAJU RENCANA TAHUN 2025		PERANGKAT DAERAH PENANGGUNG JAWAB
							TARGET 2024	PAGU INDIKATIF (Rp)	LOKASI	SUMBER DANA	PRIORITAS			TARGET	PAGU INDIKATIF (Rp)	
											NASIONAL	DAERAH				
1	2	3	4	5	6	7	8	9	10	11	12	13	14	15	16	17
	1.02.02.2.01.0020	Pemeliharaan Rutin dan Berkala Alat Kesehatan/Alat Penunjang Medik Fasilitas Pelayanan Kesehatan														
			<i>Jumlah Alat Kesehatan/Alat Penunjang Medik Fasilitas Layanan Kesehatan yang Terpelihara Sesuai Standar</i>				20 Unit	6.403.234,00	- Kab. Gowa, Biringbulu, Semua Kel/Desa	DAK NON FISIK-BOKKB-BOK	Meningkatkan Sumber Daya Manusia Yang Berkualitas Dan Berdaya Saing	PK1. Meningkatkan Kualitas Sumber Daya Manusia yang inklusif dan Berdaya Saing	Alkes Puskesmas		6.403.234,00	PUSKESMAS LAUWA
	1.02.02.2.02	Penyediaan Layanan Kesehatan untuk UKM dan UKP Rujukan Tingkat Daerah Kabupaten/Kota	<i>Persentase layanan kesehatan UKM dan UKP rujukan yang terlaksana Persentase Unit Pelayanan yang menerapkan Standar Pelayanan</i>	-			100 Persen 100 Persen	1.668.712.921,00			Meningkatkan Sumber Daya Manusia Yang Berkualitas Dan Berdaya Saing	5. Pembangunan manusia PK1. Meningkatkan Kualitas Sumber Daya Manusia yang inklusif dan Berdaya Saing	Masyarakat dan Petugas Kesehatan	-	1.668.712.921,00	PUSKESMAS LAUWA
	1.02.02.2.02.0001	Pengelolaan Pelayanan Kesehatan Ibu Hamil														
			<i>Jumlah Ibu Hamil yang Mendapatkan Pelayanan Kesehatan Sesuai Standar</i>				205 Orang	51.600.000,00	- Kab. Gowa, Biringbulu, Semua Kel/Desa	DAK NON FISIK-BOKKB-BOK	Meningkatkan Sumber Daya Manusia Yang Berkualitas Dan Berdaya Saing	5. Pembangunan manusia PK1. Meningkatkan Kualitas Sumber Daya Manusia yang inklusif dan Berdaya Saing	Masyarakat dan Petugas Kesehatan		51.600.000,00	PUSKESMAS LAUWA
	1.02.02.2.02.0004	Pengelolaan Pelayanan Kesehatan Balita														
			<i>Jumlah Balita yang Mendapatkan Pelayanan Kesehatan Sesuai Standar</i>				820 Orang	62.400.000,00	- Kab. Gowa, Biringbulu, Semua Kel/Desa	DAK NON FISIK-BOKKB-BOK	Meningkatkan Sumber Daya Manusia Yang Berkualitas Dan Berdaya Saing	5. Pembangunan manusia PK1. Meningkatkan Kualitas Sumber Daya Manusia yang inklusif dan Berdaya Saing	Masyarakat dan Petugas Kesehatan		62.400.000,00	PUSKESMAS LAUWA
	1.02.02.2.02.0005	Pengelolaan Pelayanan Kesehatan pada Usia Pendidikan Dasar														

NO	KODE	URUSAN / BIDANG URUSAN / PROGRAM / KEGIATAN / SUB KEGIATAN	INDIKATOR PROGRAM / KEGIATAN / SUB KEGIATAN	TARGET AKHIR PERIODE RENSTRA OPD	REALISASI CAPAIAN RENJA OPD TAHUN 2022	PRAKIRAAN CAPAIAN TARGET RENJA OPD TAHUN 2023	CAPAIAN KINERJA DAN KERANGKA PENDANAAN						KELOMPOK SASARAN	PRAKIRAAN MAJU RENCANA TAHUN 2025		PERANGKAT DAERAH PENANGGUNG JAWAB
							TARGET 2024	PAGU INDIKATIF (Rp)	LOKASI	SUMBER DANA	PRIORITAS			TARGET	PAGU INDIKATIF (Rp)	
											NASIONAL	DAERAH				
1	2	3	4	5	6	7	8	9	10	11	12	13	14	15	16	17
			<i>Jumlah Anak Usia Pendidikan Dasar yang Mendapatkan Pelayanan Kesehatan Sesuai Standar</i>				615 Orang	91.200.000,00	- Kab. Gowa, Biringbulu, Semua Kel/Desa	DAK NON FISIK-BOKKB-BOK	Meningkatkan Sumber Daya Manusia Yang Berkualitas Dan Berdaya Saing	5. Pemanfaatan manusia PK1. Meningkatkan Kualitas Sumber Daya Manusia yang inklusif dan Berdaya Saing	Masyarakat dan Petugas Kesehatan		91.200.000,00	PUSKESMAS LAUWA
	1.02.02.2.02.0006	Pengelolaan Pelayanan Kesehatan pada Usia Produktif														
			<i>Jumlah Penduduk Usia Produktif yang Mendapatkan Pelayanan Kesehatan Sesuai Standar</i>				3518 Orang	19.200.000,00	- Kab. Gowa, Biringbulu, Semua Kel/Desa	DAK NON FISIK-BOKKB-BOK	Meningkatkan Sumber Daya Manusia Yang Berkualitas Dan Berdaya Saing	5. Pemanfaatan manusia PK1. Meningkatkan Kualitas Sumber Daya Manusia yang inklusif dan Berdaya Saing	Masyarakat dan Petugas Kesehatan		19.200.000,00	PUSKESMAS LAUWA
	1.02.02.2.02.0007	Pengelolaan Pelayanan Kesehatan pada Usia Lanjut														
			<i>Jumlah Penduduk Usia Lanjut yang Mendapatkan Pelayanan Kesehatan Sesuai Standar</i>				1246 Orang	9.600.000,00	- Kab. Gowa, Biringbulu, Semua Kel/Desa	DAK NON FISIK-BOKKB-BOK	Meningkatkan Sumber Daya Manusia Yang Berkualitas Dan Berdaya Saing	5. Pemanfaatan manusia PK1. Meningkatkan Kualitas Sumber Daya Manusia yang inklusif dan Berdaya Saing	Masyarakat dan Petugas Kesehatan		9.600.000,00	PUSKESMAS LAUWA
	1.02.02.2.02.0010	Pengelolaan Pelayanan Kesehatan Orang dengan Gangguan Jiwa Berat														
			<i>Jumlah Orang yang Mendapatkan Pelayanan Kesehatan Orang dengan Gangguan Jiwa Berat Sesuai Standar</i>				89 Orang	3.200.000,00	- Kab. Gowa, Biringbulu, Semua Kel/Desa	DAK NON FISIK-BOKKB-BOK	Meningkatkan Sumber Daya Manusia Yang Berkualitas Dan Berdaya Saing	5. Pemanfaatan manusia PK1. Meningkatkan Kualitas Sumber Daya Manusia yang inklusif dan Berdaya Saing	Masyarakat dan Petugas Kesehatan		3.200.000,00	PUSKESMAS LAUWA
	1.02.02.2.02.0011	Pengelolaan Pelayanan Kesehatan Orang Terduga Tuberkulosis														

NO	KODE	URUSAN / BIDANG URUSAN / PROGRAM / KEGIATAN / SUB KEGIATAN	INDIKATOR PROGRAM / KEGIATAN / SUB KEGIATAN	TARGET AKHIR PERIODE RENSTRA OPD	REALISASI CAPAIAN RENJA OPD TAHUN 2022	PRAKIRAAN CAPAIAN TARGET RENJA OPD TAHUN 2023	CAPAIAN KINERJA DAN KERANGKA PENDANAAN						KELOMPOK SASARAN	PRAKIRAAN MAJU RENCANA TAHUN 2025		PERANGKAT DAERAH PENANGGUNG JAWAB
							TARGET 2024	PAGU INDIKATIF (Rp)	LOKASI	SUMBER DANA	PRIORITAS			TARGET	PAGU INDIKATIF (Rp)	
											NASIONAL	DAERAH				
1	2	3	4	5	6	7	8	9	10	11	12	13	14	15	16	17
			<i>Jumlah Orang Terduga Menderita Tuberkulosis yang Mendapatkan Pelayanan Sesuai Standar</i>				104 Orang	19.200.000,00	- Kab. Gowa, Biringbulu, Semua Kel/Desa	DAK NON FISIK-BOKKB-BOK	Meningkatkan Sumber Daya Manusia Yang Berkualitas Dan Berdaya Saing	5. Pemanfaatan manusia PK1. Meningkatkan Kualitas Sumber Daya Manusia yang inklusif dan Berdaya Saing	Masyarakat dan Petugas Kesehatan		19.200.000,00	PUSKESMAS LAUWA
	1.02.02.2.02.0014	Pengelolaan Pelayanan Kesehatan bagi Penduduk Terdampak Krisis Kesehatan Akibat Bencana dan/atau Berpotensi Bencana														
			<i>Jumlah Dokumen Hasil Pengelolaan Pelayanan Kesehatan bagi Penduduk Terdampak Krisis Kesehatan Akibat Bencana dan/atau Berpotensi Bencana Sesuai Standar</i>				1 Dokumen	3.200.000,00	- Kab. Gowa, Biringbulu, Semua Kel/Desa	DAK NON FISIK-BOKKB-BOK	Meningkatkan Sumber Daya Manusia Yang Berkualitas Dan Berdaya Saing	5. Pemanfaatan manusia PK1. Meningkatkan Kualitas Sumber Daya Manusia yang inklusif dan Berdaya Saing	Masyarakat dan Petugas Kesehatan		3.200.000,00	PUSKESMAS LAUWA
	1.02.02.2.02.0015	Pengelolaan Pelayanan Kesehatan Gizi Masyarakat														
			<i>Jumlah Dokumen Hasil Pengelolaan Pelayanan Kesehatan Gizi Masyarakat</i>				1 Dokumen	329.615.000,00	- Kab. Gowa, Biringbulu, Semua Kel/Desa	DAK NON FISIK-BOKKB-BOK	Meningkatkan Sumber Daya Manusia Yang Berkualitas Dan Berdaya Saing	5. Pemanfaatan manusia PK1. Meningkatkan Kualitas Sumber Daya Manusia yang inklusif dan Berdaya Saing	Masyarakat dan Petugas Kesehatan		329.615.000,00	PUSKESMAS LAUWA
	1.02.02.2.02.0016	Pengelolaan Pelayanan Kesehatan Kerja dan Olahraga														
			<i>Jumlah Dokumen Hasil Pengelolaan Pelayanan Kesehatan Kerja dan Olahraga</i>				1 Dokumen	9.600.000,00	- Kab. Gowa, Biringbulu, Semua Kel/Desa	DAK NON FISIK-BOKKB-BOK	Meningkatkan Sumber Daya Manusia Yang Berkualitas Dan Berdaya Saing	5. Pemanfaatan manusia PK1. Meningkatkan Kualitas Sumber Daya Manusia yang inklusif dan Berdaya Saing	Masyarakat dan Petugas Kesehatan		9.600.000,00	PUSKESMAS LAUWA
	1.02.02.2.02.0017	Pengelolaan Pelayanan Kesehatan Lingkungan														

NO	KODE	URUSAN / BIDANG URUSAN / PROGRAM / KEGIATAN / SUB KEGIATAN	INDIKATOR PROGRAM / KEGIATAN / SUB KEGIATAN	TARGET AKHIR PERIODE RENSTRA OPD	REALISASI CAPAIAN RENJA OPD TAHUN 2022	PRAKIRAAN CAPAIAN TARGET RENJA OPD TAHUN 2023	CAPAIAN KINERJA DAN KERANGKA PENDANAAN						KELOMPOK SASARAN	PRAKIRAAN MAJU RENCANA TAHUN 2025		PERANGKAT DAERAH PENANGGUNG JAWAB
							TARGET 2024	PAGU INDIKATIF (Rp)	LOKASI	SUMBER DANA	PRIORITAS			TARGET	PAGU INDIKATIF (Rp)	
											NASIONAL	DAERAH				
1	2	3	4	5	6	7	8	9	10	11	12	13	14	15	16	17
			<i>Jumlah Dokumen Hasil Pengelolaan Pelayanan Kesehatan Lingkungan</i>				1 Dokumen	19.200.000,00	- Kab. Gowa, Biringbulu, Semua Kel/Desa	DAK NON FISIK-BOKKB-BOK	Meningkatkan Sumber Daya Manusia Yang Berkualitas Dan Berdaya Saing	5. Pembangunan manusia PK1. Meningkatkan Kualitas Sumber Daya Manusia yang inklusif dan Berdaya Saing	Masyarakat dan Petugas Kesehatan		19.200.000,00	PUSKESMAS LAUWA
	1.02.02.2.02.0018	Pengelolaan Pelayanan Promosi Kesehatan														
			<i>Jumlah Dokumen Hasil Pengelolaan Pelayanan Promosi Kesehatan</i>				1 Dokumen	9.600.000,00	- Kab. Gowa, Biringbulu, Semua Kel/Desa	DAK NON FISIK-BOKKB-BOK	Meningkatkan Sumber Daya Manusia Yang Berkualitas Dan Berdaya Saing	5. Pembangunan manusia PK1. Meningkatkan Kualitas Sumber Daya Manusia yang inklusif dan Berdaya Saing	Masyarakat dan Petugas Kesehatan		9.600.000,00	PUSKESMAS LAUWA
	1.02.02.2.02.0020	Pengelolaan Surveilans Kesehatan														
			<i>Jumlah Dokumen Hasil Pengelolaan Surveilans Kesehatan</i>				1 Dokumen	11.600.000,00	- Kab. Gowa, Biringbulu, Semua Kel/Desa	DAK NON FISIK-BOKKB-BOK	Meningkatkan Sumber Daya Manusia Yang Berkualitas Dan Berdaya Saing	5. Pembangunan manusia PK1. Meningkatkan Kualitas Sumber Daya Manusia yang inklusif dan Berdaya Saing	Masyarakat dan Petugas Kesehatan		11.600.000,00	PUSKESMAS LAUWA
	1.02.02.2.02.0022	Pengelolaan Pelayanan Kesehatan Jiwa dan NAPZA														
			<i>Jumlah Penyalahguna NAPZA yang Mendapatkan Pelayanan Kesehatan</i>				89 Orang	4.800.000,00	- Kab. Gowa, Biringbulu, Semua Kel/Desa	DAK NON FISIK-BOKKB-BOK	Meningkatkan Sumber Daya Manusia Yang Berkualitas Dan Berdaya Saing	5. Pembangunan manusia PK1. Meningkatkan Kualitas Sumber Daya Manusia yang inklusif dan Berdaya Saing	Masyarakat dan Petugas Kesehatan		4.800.000,00	PUSKESMAS LAUWA
	1.02.02.2.02.0025	Pelayanan Kesehatan Penyakit Menular dan Tidak Menular														

NO	KODE	URUSAN / BIDANG URUSAN / PROGRAM / KEGIATAN / SUB KEGIATAN	INDIKATOR PROGRAM / KEGIATAN / SUB KEGIATAN	TARGET AKHIR PERIODE RENSTRA OPD	REALISASI CAPAIAN RENJA OPD TAHUN 2022	PRAKIRAAN CAPAIAN TARGET RENJA OPD TAHUN 2023	CAPAIAN KINERJA DAN KERANGKA PENDANAAN						KELOMPOK SASARAN	PRAKIRAAN MAJU RENCANA TAHUN 2025		PERANGKAT DAERAH PENANGGUNG JAWAB
							TARGET 2024	PAGU INDIKATIF (Rp)	LOKASI	SUMBER DANA	PRIORITAS			TARGET	PAGU INDIKATIF (Rp)	
											NASIONAL	DAERAH				
1	2	3	4	5	6	7	8	9	10	11	12	13	14	15	16	17
			<i>Jumlah Dokumen Hasil Pelayanan Kesehatan Penyakit Menular dan Tidak Menular</i>				1 Dokumen	207.200.000,00	- Kab. Gowa, Biringbulu, Semua Kel/Desa	DAK NON FISIK-BOKKB-BOK	Meningkatkan Sumber Daya Manusia Yang Berkualitas Dan Berdaya Saing	5. Pembangunan manusia PK1. Meningkatkan Kualitas Sumber Daya Manusia yang inklusif dan Berdaya Saing	Masyarakat dan Petugas Kesehatan		207.200.000,00	PUSKESMAS LAUWA
	1.02.02.2.02.0026	Pengelolaan Jaminan Kesehatan Masyarakat														
			<i>Jumlah Dokumen Hasil Pengelolaan Jaminan Kesehatan Masyarakat</i>				12 Dokumen	599.639.921,00	- Kab. Gowa, Biringbulu, Semua Kel/Desa	PENDAPATAN DANA KAPITASI JKN PADA FKTP	Meningkatkan Sumber Daya Manusia Yang Berkualitas Dan Berdaya Saing	5. Pembangunan manusia PK1. Meningkatkan Kualitas Sumber Daya Manusia yang inklusif dan Berdaya Saing	Masyarakat dan Petugas Kesehatan		599.639.921,00	PUSKESMAS LAUWA
	1.02.02.2.02.0028	Pengambilan dan Pengiriman Spesimen Penyakit Potensial KLB ke Laboratorium Rujukan/Nasional														
			<i>Jumlah Spesimen Penyakit Potensial Kejadian Luar Biasa (KLB) ke Laboratorium Rujukan/Nasional yang Didistribusikan</i>				19 Paket	1.000.000,00	- Kab. Gowa, Biringbulu, Semua Kel/Desa	DAK NON FISIK-BOKKB-BOK	Meningkatkan Sumber Daya Manusia Yang Berkualitas Dan Berdaya Saing	5. Pembangunan manusia PK1. Meningkatkan Kualitas Sumber Daya Manusia yang inklusif dan Berdaya Saing	Masyarakat dan Petugas Kesehatan		1.000.000,00	PUSKESMAS LAUWA
	1.02.02.2.02.0033	Operasional Pelayanan Puskesmas														
			<i>Jumlah Dokumen Operasional Pelayanan Puskesmas</i>				1 Dokumen	212.858.000,00	- Kab. Gowa, Biringbulu, Semua Kel/Desa	DAK NON FISIK-BOKKB-BOK	Meningkatkan Sumber Daya Manusia Yang Berkualitas Dan Berdaya Saing	5. Pembangunan manusia PK1. Meningkatkan Kualitas Sumber Daya Manusia yang inklusif dan Berdaya Saing	Masyarakat dan Petugas Kesehatan		212.858.000,00	PUSKESMAS LAUWA
	1.02.02.2.02.0036	Investigasi Awal Kejadian Tidak Diharapkan (Kejadian Ikutan Pasca Imunisasi dan Pemberian Obat Massal)														

NO	KODE	URUSAN / BIDANG URUSAN / PROGRAM / KEGIATAN / SUB KEGIATAN	INDIKATOR PROGRAM / KEGIATAN / SUB KEGIATAN	TARGET AKHIR PERIODE RENSTRA OPD	REALISASI CAPAIAN RENJA OPD TAHUN 2022	PRAKIRAAN CAPAIAN TARGET RENJA OPD TAHUN 2023	CAPAIAN KINERJA DAN KERANGKA PENDANAAN						KELOMPOK SASARAN	PRAKIRAAN MAJU RENCANA TAHUN 2025		PERANGKAT DAERAH PENANGGUNG JAWAB	
							TARGET 2024	PAGU INDIKATIF (Rp)	LOKASI	SUMBER DANA	PRIORITAS			TARGET	PAGU INDIKATIF (Rp)		
											NASIONAL	DAERAH					
1	2	3	4	5	6	7	8	9	10	11	12	13	14	15	16	17	
			<i>Jumlah Laporan Hasil Investigasi Awal Kejadian Tidak Diharapkan (Kejadian Ikutan Pasca Imunisasi dan Pemberian Obat Massal)</i>				1 Laporan	800.000,00	- Kab. Gowa, Biringbulu, Semua Kel/Desa	DAK NON FISIK-BOKKB-BOK	Meningkatkan Sumber Daya Manusia Yang Berkualitas Dan Berdaya Saing	5. Pemanfaatan manusia PK1. Meningkatkan Kualitas Sumber Daya Manusia yang inklusif dan Berdaya Saing	Masyarakat dan Petugas Kesehatan		800.000,00	PUSKESMAS LAUWA	
	1.02.02.2.02.0042	Pengelolaan pelayanan kesehatan Malaria															
			<i>Jumlah orang yang mendapatkan pelayanan kesehatan malaria</i>				17 Orang	3.200.000,00	- Kab. Gowa, Biringbulu, Semua Kel/Desa	DAK NON FISIK-BOKKB-BOK	Meningkatkan Sumber Daya Manusia Yang Berkualitas Dan Berdaya Saing	5. Pemanfaatan manusia PK1. Meningkatkan Kualitas Sumber Daya Manusia yang inklusif dan Berdaya Saing	Masyarakat dan Petugas Kesehatan		3.200.000,00	PUSKESMAS LAUWA	
2.	1.02.05	PROGRAM PEMBERDAYAAN MASYARAKAT BIDANG KESEHATAN	<i>Persentase Masyarakat yang memiliki perilaku Hidup Bersih dan Sehat</i>	-			100 %	16.800.000,00						-	16.800.000,00		
	1.02.05.2.03	Pengembangan dan Pelaksanaan Upaya Kesehatan Bersumber Daya Masyarakat (UKBM) Tingkat Daerah Kabupaten/Kota	<i>Persentase Upaya Kesehatan Bersumber Daya Masyarakat (UKBM) yang dibina</i>	-			70 Persen	16.800.000,00			Meningkatkan Sumber Daya Manusia Yang Berkualitas Dan Berdaya Saing	5. Pemanfaatan manusia PK1. Meningkatkan Kualitas Sumber Daya Manusia yang inklusif dan Berdaya Saing	Kader Kesehatan Masyarakat	-	16.800.000,00	PUSKESMAS LAUWA	
	1.02.05.2.03.0001	Bimbingan Teknis dan Supervisi Pengembangan dan Pelaksanaan Upaya Kesehatan Bersumber Daya Masyarakat (UKBM)															
			<i>Jumlah Dokumen Hasil Bimbingan Teknis dan Supervisi Upaya Kesehatan Bersumber Daya Masyarakat (UKBM)</i>				1 Dokumen	16.800.000,00	- Kab. Gowa, Biringbulu, Semua Kel/Desa	DAK NON FISIK-BOKKB-BOK	Meningkatkan Sumber Daya Manusia Yang Berkualitas Dan Berdaya Saing	5. Pemanfaatan manusia PK1. Meningkatkan Kualitas Sumber Daya Manusia yang inklusif dan Berdaya Saing	Kader Kesehatan Masyarakat		16.800.000,00	PUSKESMAS LAUWA	
		PUSKESMAS BATUMALONRO							1.481.407.063,00							1.481.407.063,00	

NO	KODE	URUSAN / BIDANG URUSAN / PROGRAM / KEGIATAN / SUB KEGIATAN	INDIKATOR PROGRAM / KEGIATAN / SUB KEGIATAN	TARGET AKHIR PERIODE RENSTRA OPD	REALISASI CAPAIAN RENJA OPD TAHUN 2022	PRAKIRAAN CAPAIAN TARGET RENJA OPD TAHUN 2023	CAPAIAN KINERJA DAN KERANGKA PENDANAAN						KELOMPOK SASARAN	PRAKIRAAN MAJU RENCANA TAHUN 2025		PERANGKAT DAERAH PENANGGUNG JAWAB
							TARGET 2024	PAGU INDIKATIF (Rp)	LOKASI	SUMBER DANA	PRIORITAS			TARGET	PAGU INDIKATIF (Rp)	
											NASIONAL	DAERAH				
1	2	3	4	5	6	7	8	9	10	11	12	13	14	15	16	17
	1	URUSAN PEMERINTAHAN WAJIB YANG BERKAITAN DENGAN PELAYANAN DASAR						1.481.407.063,00							1.481.407.063,00	
	1.02	URUSAN PEMERINTAHAN BIDANG KESEHATAN						1.481.407.063,00							1.481.407.063,00	
1.	1.02.02	PROGRAM PEMENUHAN UPAYA KESEHATAN PERORANGAN DAN UPAYA KESEHATAN MASYARAKAT	<p>Persentase warga negara terduga TBC yang mendapatkan layanan kesehatan</p> <p>Persentase warga negara penderita hipertensi yang mendapatkan layanan kesehatan</p> <p>Persentase RS Rujukan Tingkat kabupaten/kota yang terakreditasi</p> <p>Persentase warga negara penderita DM yang mendapatkan layanan kesehatan</p> <p>Persentase balita yang mendapatkan layanan kesehatan</p> <p>Persentase layanan pemenuhan UKP dan UKM</p> <p>Persentase warga negara dengan risiko terinfeksi virus yang melemahkan daya tahan tubuh manusia (Human Immunodeficiency Virus) yang mendapatkan layanan kesehatan</p> <p>Persentase warga negara usia produktif yang mendapatkan layanan kesehatan</p> <p>Persentase ibu hamil yang mendapatkan layanan kesehatan</p> <p>Rasio Daya Tampung Rumah Sakit Rujukan</p> <p>Persentase warga negara usia lanjut yang mendapatkan layanan kesehatan</p> <p>Persentase ibu bersalin yang mendapatkan layanan kesehatan</p> <p>Persentase warga negara usia pendidikan dasar yang mendapatkan layanan kesehatan</p> <p>Persentase bayi baru lahir yang mendapatkan layanan kesehatan</p> <p>Persentase warga negara dengan gangguan jiwa berat yang terlayani kesehatan</p>	-			<p>100 %</p> <p>100 %</p> <p>100 %</p> <p>100 %</p> <p>100 %</p> <p>100 %</p> <p>100 %</p> <p>100 %</p> <p>1 : 277.999</p> <p>Rasio</p> <p>100 %</p> <p>100 %</p> <p>100 %</p> <p>100 %</p> <p>100 %</p>	1.473.307.063,00						-	1.473.307.063,00	

NO	KODE	URUSAN / BIDANG URUSAN / PROGRAM / KEGIATAN / SUB KEGIATAN	INDIKATOR PROGRAM / KEGIATAN / SUB KEGIATAN	TARGET AKHIR PERIODE RENSTRA OPD	REALISASI CAPAIAN RENJA OPD TAHUN 2022	PRAKIRAAN CAPAIAN TARGET RENJA OPD TAHUN 2023	CAPAIAN KINERJA DAN KERANGKA PENDANAAN						KELOMPOK SASARAN	PRAKIRAAN MAJU RENCANA TAHUN 2025		PERANGKAT DAERAH PENANGGUNG JAWAB
							TARGET 2024	PAGU INDIKATIF (Rp)	LOKASI	SUMBER DANA	PRIORITAS			TARGET	PAGU INDIKATIF (Rp)	
											NASIONAL	DAERAH				
1	2	3	4	5	6	7	8	9	10	11	12	13	14	15	16	17
	1.02.02.2.01	Penyediaan Fasilitas Pelayanan Kesehatan untuk UKM dan UKP Kewenangan Daerah Kabupaten/Kota	<i>Persentase Fasilitas Pelayanan Kesehatan UKM dan UKP yang terlaksana</i>	-			100 Persen	5.682.063,00			Meningkatkan Sumber Daya Manusia Yang Berkualitas Dan Berdaya Saing	5. Pembangunan manusia PK1. Meningkatkan Kualitas Sumber Daya Manusia yang inklusif dan Berdaya Saing	Alkes Puskesmas	-	5.682.063,00	PUSKESMAS BATUMALONRO
	1.02.02.2.01.0020	Pemeliharaan Rutin dan Berkala Alat Kesehatan/Alat Penunjang Medik Fasilitas Pelayanan Kesehatan														
			<i>Jumlah Alat Kesehatan/Alat Penunjang Medik Fasilitas Layanan Kesehatan yang Terpelihara Sesuai Standar</i>				18 Unit	5.682.063,00	- Kab. Gowa, Biringbulu, Semua Kel/Desa	DAK NON FISIK-BOKKB-BOK	Meningkatkan Sumber Daya Manusia Yang Berkualitas Dan Berdaya Saing	5. Pembangunan manusia PK1. Meningkatkan Kualitas Sumber Daya Manusia yang inklusif dan Berdaya Saing	Alkes Puskesmas		5.682.063,00	PUSKESMAS BATUMALONRO
	1.02.02.2.02	Penyediaan Layanan Kesehatan untuk UKM dan UKP Rujukan Tingkat Daerah Kabupaten/Kota	<i>Persentase layanan kesehatan UKM dan UKP rujukan yang terlaksana</i> <i>Persentase Unit Pelayanan yang menerapkan Standar Pelayanan</i>	-			100 Persen 100 Persen	1.467.625.000,00			Meningkatkan Sumber Daya Manusia Yang Berkualitas Dan Berdaya Saing	5. Pembangunan manusia PK1. Meningkatkan Kualitas Sumber Daya Manusia yang inklusif dan Berdaya Saing	Masyarakat dan Petugas Kesehatan	-	1.467.625.000,00	PUSKESMAS BATUMALONRO
	1.02.02.2.02.0001	Pengelolaan Pelayanan Kesehatan Ibu Hamil														
			<i>Jumlah Ibu Hamil yang Mendapatkan Pelayanan Kesehatan Sesuai Standar</i>				117 Orang	36.484.000,00	- Kab. Gowa, Biringbulu, Semua Kel/Desa	DAK NON FISIK-BOKKB-BOK	Meningkatkan Sumber Daya Manusia Yang Berkualitas Dan Berdaya Saing	5. Pembangunan manusia PK1. Meningkatkan Kualitas Sumber Daya Manusia yang inklusif dan Berdaya Saing	Masyarakat dan Petugas Kesehatan		36.484.000,00	PUSKESMAS BATUMALONRO
	1.02.02.2.02.0004	Pengelolaan Pelayanan Kesehatan Balita														

NO	KODE	URUSAN / BIDANG URUSAN / PROGRAM / KEGIATAN / SUB KEGIATAN	INDIKATOR PROGRAM / KEGIATAN / SUB KEGIATAN	TARGET AKHIR PERIODE RENSTRA OPD	REALISASI CAPAIAN RENJA OPD TAHUN 2022	PRAKIRAAN CAPAIAN TARGET RENJA OPD TAHUN 2023	CAPAIAN KINERJA DAN KERANGKA PENDANAAN						KELOMPOK SASARAN	PRAKIRAAN MAJU RENCANA TAHUN 2025		PERANGKAT DAERAH PENANGGUNG JAWAB
							TARGET 2024	PAGU INDIKATIF (Rp)	LOKASI	SUMBER DANA	PRIORITAS			TARGET	PAGU INDIKATIF (Rp)	
											NASIONAL	DAERAH				
1	2	3	4	5	6	7	8	9	10	11	12	13	14	15	16	17
			<i>Jumlah Balita yang Mendapatkan Pelayanan Kesehatan Sesuai Standar</i>				494 Orang	78.400.000,00	- Kab. Gowa, Biringbulu, Semua Kel/Desa	DAK NON FISIK-BOKKB-BOK	Meningkatkan Sumber Daya Manusia Yang Berkualitas Dan Berdaya Saing	PK1. Meningkatkan Kualitas Sumber Daya Manusia yang inklusif dan Berdaya Saing	Masyarakat dan Petugas Kesehatan		78.400.000,00	PUSKESMAS BATUMALONRO
	1.02.02.2.02.0005	Pengelolaan Pelayanan Kesehatan pada Usia Pendidikan Dasar														
			<i>Jumlah Anak Usia Pendidikan Dasar yang Mendapatkan Pelayanan Kesehatan Sesuai Standar</i>				186 Orang	17.600.000,00	- Kab. Gowa, Biringbulu, Semua Kel/Desa	DAK NON FISIK-BOKKB-BOK	Meningkatkan Sumber Daya Manusia Yang Berkualitas Dan Berdaya Saing	5. Pembangunan manusia PK1. Meningkatkan Kualitas Sumber Daya Manusia yang inklusif dan Berdaya Saing	Masyarakat dan Petugas Kesehatan		17.600.000,00	PUSKESMAS BATUMALONRO
	1.02.02.2.02.0006	Pengelolaan Pelayanan Kesehatan pada Usia Produktif														
			<i>Jumlah Penduduk Usia Produktif yang Mendapatkan Pelayanan Kesehatan Sesuai Standar</i>				2554 Orang	5.080.000,00	- Kab. Gowa, Biringbulu, Semua Kel/Desa	DAK NON FISIK-BOKKB-BOK	Meningkatkan Sumber Daya Manusia Yang Berkualitas Dan Berdaya Saing	5. Pembangunan manusia PK1. Meningkatkan Kualitas Sumber Daya Manusia yang inklusif dan Berdaya Saing	Masyarakat dan Petugas Kesehatan		5.080.000,00	PUSKESMAS BATUMALONRO
	1.02.02.2.02.0007	Pengelolaan Pelayanan Kesehatan pada Usia Lanjut														
			<i>Jumlah Penduduk Usia Lanjut yang Mendapatkan Pelayanan Kesehatan Sesuai Standar</i>				594 Orang	3.600.000,00	- Kab. Gowa, Biringbulu, Semua Kel/Desa	DAK NON FISIK-BOKKB-BOK	Meningkatkan Sumber Daya Manusia Yang Berkualitas Dan Berdaya Saing	5. Pembangunan manusia PK1. Meningkatkan Kualitas Sumber Daya Manusia yang inklusif dan Berdaya Saing	Masyarakat dan Petugas Kesehatan		3.600.000,00	PUSKESMAS BATUMALONRO
	1.02.02.2.02.0010	Pengelolaan Pelayanan Kesehatan Orang dengan Gangguan Jiwa Berat														

NO	KODE	URUSAN / BIDANG URUSAN / PROGRAM / KEGIATAN / SUB KEGIATAN	INDIKATOR PROGRAM / KEGIATAN / SUB KEGIATAN	TARGET AKHIR PERIODE RENSTRA OPD	REALISASI CAPAIAN RENJA OPD TAHUN 2022	PRAKIRAAN CAPAIAN TARGET RENJA OPD TAHUN 2023	CAPAIAN KINERJA DAN KERANGKA PENDANAAN						KELOMPOK SASARAN	PRAKIRAAN MAJU RENCANA TAHUN 2025		PERANGKAT DAERAH PENANGGUNG JAWAB
							TARGET 2024	PAGU INDIKATIF (Rp)	LOKASI	SUMBER DANA	PRIORITAS			TARGET	PAGU INDIKATIF (Rp)	
											NASIONAL	DAERAH				
1	2	3	4	5	6	7	8	9	10	11	12	13	14	15	16	17
			<i>Jumlah Orang yang Mendapatkan Pelayanan Kesehatan Orang dengan Gangguan Jiwa Berat Sesuai Standar</i>				89 Orang	7.800.000,00	- Kab. Gowa, Barombong, Semua Kel/Desa	DAK NON FISIK-BOKKB-BOK	Meningkatkan Sumber Daya Manusia Yang Berkualitas Dan Berdaya Saing	5. Pemanfaatan manusia PK1. Meningkatkan Kualitas Sumber Daya Manusia yang inklusif dan Berdaya Saing	Masyarakat dan Petugas Kesehatan		7.800.000,00	PUSKESMAS BATUMALONRO
	1.02.02.2.02.0011	Pengelolaan Pelayanan Kesehatan Orang Terduga Tuberkulosis														
			<i>Jumlah Orang Terduga Menderita Tuberkulosis yang Mendapatkan Pelayanan Sesuai Standar</i>				75 Orang	21.700.000,00	- Kab. Gowa, Biringbulu, Semua Kel/Desa	DAK NON FISIK-BOKKB-BOK	Meningkatkan Sumber Daya Manusia Yang Berkualitas Dan Berdaya Saing	5. Pemanfaatan manusia PK1. Meningkatkan Kualitas Sumber Daya Manusia yang inklusif dan Berdaya Saing	Masyarakat dan Petugas Kesehatan		21.700.000,00	PUSKESMAS BATUMALONRO
	1.02.02.2.02.0012	Pengelolaan Pelayanan Kesehatan Orang dengan Risiko Terinfeksi HIV														
			<i>Jumlah Orang Terduga Menderita HIV yang Mendapatkan Pelayanan Sesuai Standar</i>				146 Orang	27.200.000,00	- Kab. Gowa, Biringbulu, Semua Kel/Desa	DAK NON FISIK-BOKKB-BOK	Meningkatkan Sumber Daya Manusia Yang Berkualitas Dan Berdaya Saing	5. Pemanfaatan manusia PK1. Meningkatkan Kualitas Sumber Daya Manusia yang inklusif dan Berdaya Saing	Masyarakat dan Petugas Kesehatan		27.200.000,00	PUSKESMAS BATUMALONRO
	1.02.02.2.02.0014	Pengelolaan Pelayanan Kesehatan bagi Penduduk Terdampak Krisis Kesehatan Akibat Bencana dan/atau Berpotensi Bencana														
			<i>Jumlah Dokumen Hasil Pengelolaan Pelayanan Kesehatan bagi Penduduk Terdampak Krisis Kesehatan Akibat Bencana dan/atau Berpotensi Bencana Sesuai Standar</i>				1 Dokumen	400.000,00	- Kab. Gowa, Biringbulu, Semua Kel/Desa	DAK NON FISIK-BOKKB-BOK	Meningkatkan Sumber Daya Manusia Yang Berkualitas Dan Berdaya Saing	5. Pemanfaatan manusia PK1. Meningkatkan Kualitas Sumber Daya Manusia yang inklusif dan Berdaya Saing	Masyarakat dan Petugas Kesehatan		400.000,00	PUSKESMAS BATUMALONRO
	1.02.02.2.02.0015	Pengelolaan Pelayanan Kesehatan Gizi Masyarakat														

NO	KODE	URUSAN / BIDANG URUSAN / PROGRAM / KEGIATAN / SUB KEGIATAN	INDIKATOR PROGRAM / KEGIATAN / SUB KEGIATAN	TARGET AKHIR PERIODE RENSTRA OPD	REALISASI CAPAIAN RENJA OPD TAHUN 2022	PRAKIRAAN CAPAIAN TARGET RENJA OPD TAHUN 2023	CAPAIAN KINERJA DAN KERANGKA PENDANAAN						KELOMPOK SASARAN	PRAKIRAAN MAJU RENCANA TAHUN 2025		PERANGKAT DAERAH PENANGGUNG JAWAB
							TARGET 2024	PAGU INDIKATIF (Rp)	LOKASI	SUMBER DANA	PRIORITAS			TARGET	PAGU INDIKATIF (Rp)	
											NASIONAL	DAERAH				
1	2	3	4	5	6	7	8	9	10	11	12	13	14	15	16	17
			<i>Jumlah Dokumen Hasil Pengelolaan Pelayanan Kesehatan Gizi Masyarakat</i>				1 Dokumen	306.070.000,00	- Kab. Gowa, Biringbulu, Semua Kel/Desa	DAK NON FISIK-BOKKB-BOK	Meningkatkan Sumber Daya Manusia Yang Berkualitas Dan Berdaya Saing	5. Pemanfaatan manusia PK1. Meningkatkan Kualitas Sumber Daya Manusia yang inklusif dan Berdaya Saing	Masyarakat dan Petugas Kesehatan		306.070.000,00	PUSKESMAS BATUMALONRO
	1.02.02.2.02.0016	Pengelolaan Pelayanan Kesehatan Kerja dan Olahraga														
			<i>Jumlah Dokumen Hasil Pengelolaan Pelayanan Kesehatan Kerja dan Olahraga</i>				1 Dokumen	1.200.000,00	- Kab. Gowa, Biringbulu, Semua Kel/Desa	DAK NON FISIK-BOKKB-BOK	Meningkatkan Sumber Daya Manusia Yang Berkualitas Dan Berdaya Saing	5. Pemanfaatan manusia PK1. Meningkatkan Kualitas Sumber Daya Manusia yang inklusif dan Berdaya Saing	Masyarakat dan Petugas Kesehatan		1.200.000,00	PUSKESMAS BATUMALONRO
	1.02.02.2.02.0017	Pengelolaan Pelayanan Kesehatan Lingkungan														
			<i>Jumlah Dokumen Hasil Pengelolaan Pelayanan Kesehatan Lingkungan</i>				1 Dokumen	35.200.000,00	- Kab. Gowa, Biringbulu, Semua Kel/Desa	DAK NON FISIK-BOKKB-BOK	Meningkatkan Sumber Daya Manusia Yang Berkualitas Dan Berdaya Saing	5. Pemanfaatan manusia PK1. Meningkatkan Kualitas Sumber Daya Manusia yang inklusif dan Berdaya Saing	Masyarakat dan Petugas Kesehatan		35.200.000,00	PUSKESMAS BATUMALONRO
	1.02.02.2.02.0018	Pengelolaan Pelayanan Promosi Kesehatan														
			<i>Jumlah Dokumen Hasil Pengelolaan Pelayanan Promosi Kesehatan</i>				1 Dokumen	28.600.000,00	- Kab. Gowa, Biringbulu, Semua Kel/Desa	DAK NON FISIK-BOKKB-BOK	Meningkatkan Sumber Daya Manusia Yang Berkualitas Dan Berdaya Saing	5. Pemanfaatan manusia PK1. Meningkatkan Kualitas Sumber Daya Manusia yang inklusif dan Berdaya Saing	Masyarakat dan Petugas Kesehatan		28.600.000,00	PUSKESMAS BATUMALONRO
	1.02.02.2.02.0020	Pengelolaan Surveilans Kesehatan														

NO	KODE	URUSAN / BIDANG URUSAN / PROGRAM / KEGIATAN / SUB KEGIATAN	INDIKATOR PROGRAM / KEGIATAN / SUB KEGIATAN	TARGET AKHIR PERIODE RENSTRA OPD	REALISASI CAPAIAN RENJA OPD TAHUN 2022	PRAKIRAAN CAPAIAN TARGET RENJA OPD TAHUN 2023	CAPAIAN KINERJA DAN KERANGKA PENDANAAN						KELOMPOK SASARAN	PRAKIRAAN MAJU RENCANA TAHUN 2025		PERANGKAT DAERAH PENANGGUNG JAWAB
							TARGET 2024	PAGU INDIKATIF (Rp)	LOKASI	SUMBER DANA	PRIORITAS			TARGET	PAGU INDIKATIF (Rp)	
											NASIONAL	DAERAH				
1	2	3	4	5	6	7	8	9	10	11	12	13	14	15	16	17
			<i>Jumlah Dokumen Hasil Pengelolaan Surveilans Kesehatan</i>				1 Dokumen	5.500.000,00	- Kab. Gowa, Biringbulu, Semua Kel/Desa	DAK NON FISIK-BOKKB-BOK	Meningkatkan Sumber Daya Manusia Yang Berkualitas Dan Berdaya Saing	5. Pembangunan manusia PK1. Meningkatkan Kualitas Sumber Daya Manusia yang inklusif dan Berdaya Saing	Masyarakat dan Petugas Kesehatan		5.500.000,00	PUSKESMAS BATUMALONRO
	1.02.02.2.02.0025	Pelayanan Kesehatan Penyakit Menular dan Tidak Menular														
			<i>Jumlah Dokumen Hasil Pelayanan Kesehatan Penyakit Menular dan Tidak Menular</i>				1 Dokumen	128.500.000,00	- Kab. Gowa, Biringbulu, Semua Kel/Desa	DAK NON FISIK-BOKKB-BOK	Meningkatkan Sumber Daya Manusia Yang Berkualitas Dan Berdaya Saing	5. Pembangunan manusia PK1. Meningkatkan Kualitas Sumber Daya Manusia yang inklusif dan Berdaya Saing	Masyarakat dan Petugas Kesehatan		128.500.000,00	PUSKESMAS BATUMALONRO
	1.02.02.2.02.0026	Pengelolaan Jaminan Kesehatan Masyarakat														
			<i>Jumlah Dokumen Hasil Pengelolaan Jaminan Kesehatan Masyarakat</i>				12 Dokumen	512.880.000,00	- Kab. Gowa, Biringbulu, Semua Kel/Desa	PENDAPATAN DANA KAPITASI JKN PADA FKTP	Meningkatkan Sumber Daya Manusia Yang Berkualitas Dan Berdaya Saing	5. Pembangunan manusia PK1. Meningkatkan Kualitas Sumber Daya Manusia yang inklusif dan Berdaya Saing	Masyarakat dan Petugas Kesehatan		512.880.000,00	PUSKESMAS BATUMALONRO
	1.02.02.2.02.0028	Pengambilan dan Pengiriman Spesimen Penyakit Potensial KLB ke Laboratorium Rujukan/Nasional														
			<i>Jumlah Spesimen Penyakit Potensial Kejadian Luar Biasa (KLB) ke Laboratorium Rujukan/Nasional yang Didistribusikan</i>				1 Paket	44.880.000,00	-	DAK NON FISIK-BOKKB-BOK	Meningkatkan Sumber Daya Manusia Yang Berkualitas Dan Berdaya Saing	5. Pembangunan manusia PK1. Meningkatkan Kualitas Sumber Daya Manusia yang inklusif dan Berdaya Saing	Masyarakat dan Petugas Kesehatan		44.880.000,00	PUSKESMAS BATUMALONRO
	1.02.02.2.02.0033	Operasional Pelayanan Puskesmas														

NO	KODE	URUSAN / BIDANG URUSAN / PROGRAM / KEGIATAN / SUB KEGIATAN	INDIKATOR PROGRAM / KEGIATAN / SUB KEGIATAN	TARGET AKHIR PERIODE RENSTRA OPD	REALISASI CAPAIAN RENJA OPD TAHUN 2022	PRAKIRAAN CAPAIAN TARGET RENJA OPD TAHUN 2023	CAPAIAN KINERJA DAN KERANGKA PENDANAAN						KELOMPOK SASARAN	PRAKIRAAN MAJU RENCANA TAHUN 2025		PERANGKAT DAERAH PENANGGUNG JAWAB
							TARGET 2024	PAGU INDIKATIF (Rp)	LOKASI	SUMBER DANA	PRIORITAS			TARGET	PAGU INDIKATIF (Rp)	
											NASIONAL	DAERAH				
1	2	3	4	5	6	7	8	9	10	11	12	13	14	15	16	17
			<i>Jumlah Dokumen Operasional Pelayanan Puskesmas</i>				1 Dokumen	188.531.000,00	- Kab. Gowa, Biringbulu, Semua Kel/Desa	DAK NON FISIK-BOKKB-BOK	Meningkatkan Sumber Daya Manusia Yang Berkualitas Dan Berdaya Saing	5. Pemanfaatan manusia PK1. Meningkatkan Kualitas Sumber Daya Manusia yang inklusif dan Berdaya Saing	Masyarakat dan Petugas Kesehatan		188.531.000,00	PUSKESMAS BATUMALONRO
	1.02.02.2.02.0036	Investigasi Awal Kejadian Tidak Diharapkan (Kejadian Ikutan Pasca Imunisasi dan Pemberian Obat Massal)														
			<i>Jumlah Laporan Hasil Investigasi Awal Kejadian Tidak Diharapkan (Kejadian Ikutan Pasca Imunisasi dan Pemberian Obat Massal)</i>				1 Laporan	4.800.000,00	- Kab. Gowa, Biringbulu, Semua Kel/Desa	DAK NON FISIK-BOKKB-BOK	Meningkatkan Sumber Daya Manusia Yang Berkualitas Dan Berdaya Saing	5. Pemanfaatan manusia PK1. Meningkatkan Kualitas Sumber Daya Manusia yang inklusif dan Berdaya Saing	Masyarakat dan Petugas Kesehatan		4.800.000,00	PUSKESMAS BATUMALONRO
	1.02.02.2.02.0042	Pengelolaan pelayanan kesehatan malaria														
			<i>Jumlah orang yang mendapatkan pelayanan kesehatan malaria</i>				3 Orang	13.200.000,00	- Kab. Gowa, Biringbulu, Semua Kel/Desa	DAK NON FISIK-BOKKB-BOK	Meningkatkan Sumber Daya Manusia Yang Berkualitas Dan Berdaya Saing	5. Pemanfaatan manusia PK1. Meningkatkan Kualitas Sumber Daya Manusia yang inklusif dan Berdaya Saing	Masyarakat dan Petugas Kesehatan		13.200.000,00	PUSKESMAS BATUMALONRO
2.	1.02.05	PROGRAM PEMBERDAYAAN MASYARAKAT BIDANG KESEHATAN	<i>Persentase Masyarakat yang memiliki perilaku Hidup Bersih dan Sehat</i>	-			100 %	8.100.000,00						-	8.100.000,00	
	1.02.05.2.03	Pengembangan dan Pelaksanaan Upaya Kesehatan Bersumber Daya Masyarakat (UKBM) Tingkat Daerah Kabupaten/Kota	<i>Persentase Upaya Kesehatan Bersumber Daya Masyarakat (UKBM) yang dibina</i>	-			70 Persen	8.100.000,00			Meningkatkan Sumber Daya Manusia Yang Berkualitas Dan Berdaya Saing	5. Pemanfaatan manusia PK1. Meningkatkan Kualitas Sumber Daya Manusia yang inklusif dan Berdaya Saing	Kader Kesehatan Masyarakat	-	8.100.000,00	PUSKESMAS BATUMALONRO
	1.02.05.2.03.0001	Bimbingan Teknis dan Supervisi Pengembangan dan Pelaksanaan Upaya Kesehatan Bersumber Daya Masyarakat (UKBM)														

NO	KODE	URUSAN / BIDANG URUSAN / PROGRAM / KEGIATAN / SUB KEGIATAN	INDIKATOR PROGRAM / KEGIATAN / SUB KEGIATAN	TARGET AKHIR PERIODE RENSTRA OPD	REALISASI CAPAIAN RENJA OPD TAHUN 2022	PRAKIRAAN CAPAIAN TARGET RENJA OPD TAHUN 2023	CAPAIAN KINERJA DAN KERANGKA PENDANAAN						KELOMPOK SASARAN	PRAKIRAAN MAJU RENCANA TAHUN 2025		PERANGKAT DAERAH PENANGGUNG JAWAB
							TARGET 2024	PAGU INDIKATIF (Rp)	LOKASI	SUMBER DANA	PRIORITAS			TARGET	PAGU INDIKATIF (Rp)	
											NASIONAL	DAERAH				
1	2	3	4	5	6	7	8	9	10	11	12	13	14	15	16	17
			<i>Jumlah Dokumen Hasil Bimbingan Teknis dan Supervisi Upaya Kesehatan Bersumber Daya Masyarakat (UKBM)</i>				1 Dokumen	8.100.000,00	- Kab. Gowa, Biringbulu, Semua Kel/Desa	DAK NON FISIK-BOKKB-BOK	Meningkatkan Sumber Daya Manusia Yang Berkualitas Dan Berdaya Saing	5. Pembangunan manusia PK1. Meningkatkan Kualitas Sumber Daya Manusia yang inklusif dan Berdaya Saing	Kader Kesehatan Masyarakat		8.100.000,00	PUSKESMAS BATUMALONRO
RSUD SYEKH YUSUF								125.127.981.845,00							111.472.247.945,00	
	1	URUSAN PEMERINTAHAN WAJIB YANG BERKAITAN DENGAN PELAYANAN DASAR						125.073.663.145,00							111.422.042.345,00	
	1.02	URUSAN PEMERINTAHAN BIDANG KESEHATAN						125.073.663.145,00							111.422.042.345,00	
1.	1.02.01	PROGRAM PENUNJANG URUSAN PEMERINTAHAN DAERAH KABUPATEN/KOTA	<i>Persentase Pemenuhan Penunjang pelayanan Penunjang Urusan Perencanaan Pembangunan Daerah</i>	-			100 %	54.814.456.190,00						-	48.023.242.864,00	
	1.02.01.2.01	Perencanaan, Penganggaran, dan Evaluasi Kinerja Perangkat Daerah	<i>Persentase ketersediaan dokumen penganggaran dan evaluasi kinerja</i>	-			100 Persen	36.490.900,00			-	5. Pembangunan manusia PK1. Meningkatkan Kualitas Sumber Daya Manusia yang inklusif dan Berdaya Saing	-	-	29.348.600,00	RSUD SYEKH YUSUF
	1.02.01.2.01.0007	Evaluasi Kinerja Perangkat Daerah														
			<i>Jumlah Laporan Evaluasi Kinerja Perangkat Daerah</i>				6 Laporan	36.490.900,00	- Kab. Gowa, Somba Upu, Batangkaluku	RETRIBUSI PELAYANAN KESEHATAN YANG MERUPAKAN HASIL KLAIM KEPADA BPJS	-	5. Pembangunan manusia PK1. Meningkatkan Kualitas Sumber Daya Manusia yang inklusif dan Berdaya Saing	-		29.348.600,00	RSUD SYEKH YUSUF

NO	KODE	URUSAN / BIDANG URUSAN / PROGRAM / KEGIATAN / SUB KEGIATAN	INDIKATOR PROGRAM / KEGIATAN / SUB KEGIATAN	TARGET AKHIR PERIODE RENSTRA OPD	REALISASI CAPAIAN RENJA OPD TAHUN 2022	PRAKIRAAN CAPAIAN TARGET RENJA OPD TAHUN 2023	CAPAIAN KINERJA DAN KERANGKA PENDANAAN						KELOMPOK SASARAN	PRAKIRAAN MAJU RENCANA TAHUN 2025		PERANGKAT DAERAH PENANGGUNG JAWAB
							TARGET 2024	PAGU INDIKATIF (Rp)	LOKASI	SUMBER DANA	PRIORITAS			TARGET	PAGU INDIKATIF (Rp)	
											NASIONAL	DAERAH				
1	2	3	4	5	6	7	8	9	10	11	12	13	14	15	16	17
	1.02.01.2.02	Administrasi Keuangan Perangkat Daerah	<i>Persentase ketersediaan layanan administrasi keuangan</i>	-			100 Persen	34.809.756.518,00			-	5. Pemanfaatan manusia PK1. Meningkatkan Kualitas Sumber Daya Manusia yang inklusif dan Berdaya Saing	-	-	34.808.347.904,00	RSUD SYEKH YUSUF
	1.02.01.2.02.0001	Penyediaan Gaji dan Tunjangan ASN														
			<i>Jumlah Orang yang Menerima Gaji dan Tunjangan ASN</i>				497 Orang/bulan	34.804.822.518,00	- Kab. Gowa, Somba Upu, Batangkaluku	DANA TRANSFER UMUM-DANA ALOKASI UMUM	-	5. Pemanfaatan manusia PK1. Meningkatkan Kualitas Sumber Daya Manusia yang inklusif dan Berdaya Saing	-		34.804.823.904,00	RSUD SYEKH YUSUF
	1.02.01.2.02.0005	Koordinasi dan Penyusunan Laporan Keuangan Akhir Tahun SKPD														
			<i>Jumlah Laporan Keuangan Akhir Tahun SKPD dan Laporan Hasil Koordinasi Penyusunan Laporan Keuangan Akhir Tahun SKPD</i>				1 Laporan	4.934.000,00	- Kab. Gowa, Somba Upu, Batangkaluku	RETRIBUSI PELAYANAN KESEHATAN YANG MERUPAKAN HASIL KLAIM KEPADA BPJS	-	5. Pemanfaatan manusia PK1. Meningkatkan Kualitas Sumber Daya Manusia yang inklusif dan Berdaya Saing	-		3.524.000,00	RSUD SYEKH YUSUF
	1.02.01.2.03	Administrasi Barang Milik Daerah pada Perangkat Daerah	<i>Persentase pelayanan administrasi milik daerah yang dilaksanakan</i>	-			100 Persen	4.110.000,00			-	5. Pemanfaatan manusia PK1. Meningkatkan Kualitas Sumber Daya Manusia yang inklusif dan Berdaya Saing	-	-	2.960.000,00	RSUD SYEKH YUSUF
	1.02.01.2.03.0005	Rekonsiliasi dan Penyusunan Laporan Barang Milik Daerah pada SKPD														

NO	KODE	URUSAN / BIDANG URUSAN / PROGRAM / KEGIATAN / SUB KEGIATAN	INDIKATOR PROGRAM / KEGIATAN / SUB KEGIATAN	TARGET AKHIR PERIODE RENSTRA OPD	REALISASI CAPAIAN RENJA OPD TAHUN 2022	PRAKIRAAN CAPAIAN TARGET RENJA OPD TAHUN 2023	CAPAIAN KINERJA DAN KERANGKA PENDANAAN						KELOMPOK SASARAN	PRAKIRAAN MAJU RENCANA TAHUN 2025		PERANGKAT DAERAH PENANGGUNG JAWAB
							TARGET 2024	PAGU INDIKATIF (Rp)	LOKASI	SUMBER DANA	PRIORITAS			TARGET	PAGU INDIKATIF (Rp)	
											NASIONAL	DAERAH				
1	2	3	4	5	6	7	8	9	10	11	12	13	14	15	16	17
			<i>Jumlah Laporan Rekonsiliasi dan Penyusunan Laporan Barang Milik Daerah pada SKPD</i>				1 Laporan	4.110.000,00	- Kab. Gowa, Semua Kecamatan, Semua Kel/Desa - Kab. Gowa, Somba Upu, Batangkaluku	RETRIBUSI PELAYANAN KESEHATAN YANG MERUPAKAN HASIL KLAIM KEPADA BPJS	-	5. Pemanfaatan manusia PK1. Meningkatkan Kualitas Sumber Daya Manusia yang inklusif dan Berdaya Saing	-		2.960.000,00	RSUD SYEKH YUSUF
	1.02.01.2.05	Administrasi Kepegawaian Perangkat Daerah	<i>Persentase ketersediaan layanan administrasi kepegawaian</i>	-			100 Persen	424.653.000,00			-	5. Pemanfaatan manusia PK1. Meningkatkan Kualitas Sumber Daya Manusia yang inklusif dan Berdaya Saing	-	-	406.741.000,00	RSUD SYEKH YUSUF
	1.02.01.2.05.0002	Pengadaan Pakaian Dinas beserta Atribut Kelengkapannya														
			<i>Jumlah Paket Pakaian Dinas beserta Atribut Kelengkapan</i>				4 Paket	235.080.000,00	- Kab. Gowa, Somba Upu, Batangkaluku	RETRIBUSI PELAYANAN KESEHATAN YANG MERUPAKAN HASIL KLAIM KEPADA BPJS	-	5. Pemanfaatan manusia PK1. Meningkatkan Kualitas Sumber Daya Manusia yang inklusif dan Berdaya Saing	-		200.525.000,00	RSUD SYEKH YUSUF
	1.02.01.2.05.0003	Pendataan dan Pengolahan Administrasi Kepegawaian														
			<i>Jumlah Dokumen Pendataan dan Pengolahan Administrasi Kepegawaian</i>				1 Dokumen	8.523.000,00	- Kab. Gowa, Somba Upu, Batangkaluku	RETRIBUSI PELAYANAN KESEHATAN YANG MERUPAKAN HASIL KLAIM KEPADA BPJS	-	5. Pemanfaatan manusia PK1. Meningkatkan Kualitas Sumber Daya Manusia yang inklusif dan Berdaya Saing	-		6.216.000,00	RSUD SYEKH YUSUF
	1.02.01.2.05.0009	Pendidikan dan Pelatihan Pegawai Berdasarkan Tugas dan Fungsi														

NO	KODE	URUSAN / BIDANG URUSAN / PROGRAM / KEGIATAN / SUB KEGIATAN	INDIKATOR PROGRAM / KEGIATAN / SUB KEGIATAN	TARGET AKHIR PERIODE RENSTRA OPD	REALISASI CAPAIAN RENJA OPD TAHUN 2022	PRAKIRAAN CAPAIAN TARGET RENJA OPD TAHUN 2023	CAPAIAN KINERJA DAN KERANGKA PENDANAAN						KELOMPOK SASARAN	PRAKIRAAN MAJU RENCANA TAHUN 2025		PERANGKAT DAERAH PENANGGUNG JAWAB
							TARGET 2024	PAGU INDIKATIF (Rp)	LOKASI	SUMBER DANA	PRIORITAS			TARGET	PAGU INDIKATIF (Rp)	
											NASIONAL	DAERAH				
1	2	3	4	5	6	7	8	9	10	11	12	13	14	15	16	17
			<i>Jumlah Pegawai Berdasarkan Tugas dan Fungsi yang Mengikuti Pendidikan dan Pelatihan</i>				70 Orang	181.050.000,00	- Kab. Gowa, Semua Kecamatan, Semua Kel/Desa - Kab. Gowa, Somba Upu, Batangkaluku	RETRIBUSI PELAYANAN KESEHATAN YANG MERUPAKAN HASIL KLAIM KEPADA BPJS	-	5. Pemanfaatan manusia PK1. Meningkatkan Kualitas Sumber Daya Manusia yang inklusif dan Berdaya Saing	-		200.000.000,00	RSUD SYEKH YUSUF
	1.02.01.2.06	Administrasi Umum Perangkat Daerah	<i>Persentase ketersediaan layanan administrasi umum perangkat daerah</i>	-			100 Persen	1.497.199.900,00			-	5. Pemanfaatan manusia PK1. Meningkatkan Kualitas Sumber Daya Manusia yang inklusif dan Berdaya Saing	-	-	1.174.963.120,00	RSUD SYEKH YUSUF
	1.02.01.2.06.0001	Penyediaan Komponen Instalasi Listrik/Penerangan Bangunan Kantor														
			<i>Jumlah Paket Komponen Instalasi Listrik/Penerangan Bangunan Kantor yang Disediakan</i>				1 Paket	105.744.000,00	- Kab. Gowa, Somba Upu, Batangkaluku	RETRIBUSI PELAYANAN KESEHATAN YANG MERUPAKAN HASIL KLAIM KEPADA BPJS	-	5. Pemanfaatan manusia PK1. Meningkatkan Kualitas Sumber Daya Manusia yang inklusif dan Berdaya Saing	-		108.882.845,00	RSUD SYEKH YUSUF
	1.02.01.2.06.0002	Penyediaan Peralatan dan Perlengkapan Kantor														
			<i>Jumlah Paket Peralatan dan Perlengkapan Kantor yang Disediakan</i>				8 Paket	315.954.200,00	- Kab. Gowa, Semua Kecamatan, Semua Kel/Desa - Kab. Gowa, Somba Upu, Batangkaluku	RETRIBUSI PELAYANAN KESEHATAN YANG MERUPAKAN HASIL KLAIM KEPADA BPJS	-	5. Pemanfaatan manusia PK1. Meningkatkan Kualitas Sumber Daya Manusia yang inklusif dan Berdaya Saing	-		309.156.045,00	RSUD SYEKH YUSUF
	1.02.01.2.06.0003	Penyediaan Peralatan Rumah Tangga														

NO	KODE	URUSAN / BIDANG URUSAN / PROGRAM / KEGIATAN / SUB KEGIATAN	INDIKATOR PROGRAM / KEGIATAN / SUB KEGIATAN	TARGET AKHIR PERIODE RENSTRA OPD	REALISASI CAPAIAN RENJA OPD TAHUN 2022	PRAKIRAAN CAPAIAN TARGET RENJA OPD TAHUN 2023	CAPAIAN KINERJA DAN KERANGKA PENDANAAN					KELOMPOK SASARAN	PRAKIRAAN MAJU RENCANA TAHUN 2025		PERANGKAT DAERAH PENANGGUNG JAWAB	
							TARGET 2024	PAGU INDIKATIF (Rp)	LOKASI	SUMBER DANA	PRIORITAS		TARGET	PAGU INDIKATIF (Rp)		
											NASIONAL					DAERAH
1	2	3	4	5	6	7	8	9	10	11	12	13	14	15	16	17
			<i>Jumlah Paket Peralatan Rumah Tangga yang Disediakan</i>				4 Paket	51.945.400,00	- Kab. Gowa, Somba Upu, Batangkaluku	RETRIBUSI PELAYANAN KESEHATAN YANG MERUPAKAN HASIL KLAIM KEPADA BPJS	-	5. Pemanfaatan manusia PK1. Meningkatkan Kualitas Sumber Daya Manusia yang inklusif dan Berdaya Saing	-		226.596.910,00	RSUD SYEKH YUSUF
	1.02.01.2.06.0005	Penyediaan Barang Cetak dan Penggandaan														
			<i>Jumlah Paket Barang Cetak dan Penggandaan yang Disediakan</i>				2 Paket	281.086.300,00	- Kab. Gowa, Semua Kecamatan, Semua Kel/Desa - Kab. Gowa, Somba Upu, Batangkaluku	RETRIBUSI PELAYANAN KESEHATAN YANG MERUPAKAN HASIL KLAIM KEPADA BPJS	-	5. Pemanfaatan manusia PK1. Meningkatkan Kualitas Sumber Daya Manusia yang inklusif dan Berdaya Saing	-		140.375.000,00	RSUD SYEKH YUSUF
	1.02.01.2.06.0006	Penyediaan Bahan Bacaan dan Peraturan Perundang-undangan														
			<i>Jumlah Dokumen Bahan Bacaan dan Peraturan Perundang-Undangan yang Disediakan</i>				120 Dokumen	12.000.000,00	- Kab. Gowa, Somba Upu, Batangkaluku	RETRIBUSI PELAYANAN KESEHATAN YANG MERUPAKAN HASIL KLAIM KEPADA BPJS	-	5. Pemanfaatan manusia PK1. Meningkatkan Kualitas Sumber Daya Manusia yang inklusif dan Berdaya Saing	-		12.000.000,00	RSUD SYEKH YUSUF
	1.02.01.2.06.0009	Penyelenggaraan Rapat Koordinasi dan Konsultasi SKPD														
			<i>Jumlah Laporan Penyelenggaraan Rapat Koordinasi dan Konsultasi SKPD</i>				12 Laporan	730.470.000,00	- Kab. Gowa, Somba Upu, Batangkaluku	RETRIBUSI PELAYANAN KESEHATAN YANG MERUPAKAN HASIL KLAIM KEPADA BPJS	-	5. Pemanfaatan manusia PK1. Meningkatkan Kualitas Sumber Daya Manusia yang inklusif dan Berdaya Saing	-		377.952.320,00	RSUD SYEKH YUSUF

NO	KODE	URUSAN / BIDANG URUSAN / PROGRAM / KEGIATAN / SUB KEGIATAN	INDIKATOR PROGRAM / KEGIATAN / SUB KEGIATAN	TARGET AKHIR PERIODE RENSTRA OPD	REALISASI CAPAIAN RENJA OPD TAHUN 2022	PRAKIRAAN CAPAIAN TARGET RENJA OPD TAHUN 2023	CAPAIAN KINERJA DAN KERANGKA PENDANAAN						KELOMPOK SASARAN	PRAKIRAAN MAJU RENCANA TAHUN 2025		PERANGKAT DAERAH PENANGGUNG JAWAB
							TARGET 2024	PAGU INDIKATIF (Rp)	LOKASI	SUMBER DANA	PRIORITAS			TARGET	PAGU INDIKATIF (Rp)	
											NASIONAL	DAERAH				
1	2	3	4	5	6	7	8	9	10	11	12	13	14	15	16	17
	1.02.01.2.07	Pengadaan Barang Milik Daerah Penunjang Urusan Pemerintah Daerah	<i>Persentase pengadaan barang milik daerah penunjang urusan pemerintah daerah</i>	-			100 Persen	2.324.423.800,00			-	5. Pemanfaatan manusia PK1. Meningkatkan Kualitas Sumber Daya Manusia yang inklusif dan Berdaya Saing	-	-	2.212.832.240,00	RSUD SYEKH YUSUF
	1.02.01.2.07.0002	Pengadaan Kendaraan Dinas Operasional atau Lapangan														
			<i>Jumlah Unit Kendaraan Dinas Operasional atau Lapangan yang Disediakan</i>				2 Unit	1.162.880.000,00	- Kab. Gowa, Somba Upu, Batangkaluku	RETRIBUSI PELAYANAN KESEHATAN YANG MERUPAKAN HASIL KLAIM KEPADA BPJS	-	5. Pemanfaatan manusia PK1. Meningkatkan Kualitas Sumber Daya Manusia yang inklusif dan Berdaya Saing	-		1.800.000.000,00	RSUD SYEKH YUSUF
	1.02.01.2.07.0005	Pengadaan Mebel														
			<i>Jumlah Paket Mebel yang Disediakan</i>				153 Unit	1.161.543.800,00	- Kab. Gowa, Somba Upu, Batangkaluku	RETRIBUSI PELAYANAN KESEHATAN YANG MERUPAKAN HASIL KLAIM KEPADA BPJS	-	5. Pemanfaatan manusia PK1. Meningkatkan Kualitas Sumber Daya Manusia yang inklusif dan Berdaya Saing	-		412.832.240,00	RSUD SYEKH YUSUF
	1.02.01.2.08	Penyediaan Jasa Penunjang Urusan Pemerintahan Daerah	<i>Persentase ketersediaan jasa penunjang urusan pemerintah daerah</i>	-			100 Persen	7.685.996.000,00			-	5. Pemanfaatan manusia PK1. Meningkatkan Kualitas Sumber Daya Manusia yang inklusif dan Berdaya Saing	-	-	6.851.500.000,00	RSUD SYEKH YUSUF
	1.02.01.2.08.0002	Penyediaan Jasa Komunikasi, Sumber Daya Air dan Listrik														

NO	KODE	URUSAN / BIDANG URUSAN / PROGRAM / KEGIATAN / SUB KEGIATAN	INDIKATOR PROGRAM / KEGIATAN / SUB KEGIATAN	TARGET AKHIR PERIODE RENSTRA OPD	REALISASI CAPAIAN RENJA OPD TAHUN 2022	PRAKIRAAN CAPAIAN TARGET RENJA OPD TAHUN 2023	CAPAIAN KINERJA DAN KERANGKA PENDANAAN						KELOMPOK SASARAN	PRAKIRAAN MAJU RENCANA TAHUN 2025		PERANGKAT DAERAH PENANGGUNG JAWAB
							TARGET 2024	PAGU INDIKATIF (Rp)	LOKASI	SUMBER DANA	PRIORITAS			TARGET	PAGU INDIKATIF (Rp)	
											NASIONAL	DAERAH				
1	2	3	4	5	6	7	8	9	10	11	12	13	14	15	16	17
			<i>Jumlah Laporan Penyediaan Jasa Komunikasi, Sumber Daya Air dan Listrik yang Disediakan</i>				12 Laporan	2.399.500.700,00	- Kab. Gowa, Somba Upu, Batangkaluku	RETRIBUSI PELAYANAN KESEHATAN YANG MERUPAKAN HASIL KLAIM KEPADA BPJS	-	5. Peman gunan manusia PK1. Menin gkatkan Kualitas Sumber Daya Manusia yang inklusif dan Berdaya Saing	-		2.400.000.000,00	RSUD SYEKH YUSUF
	1.02.01.2.08.0004	Penyediaan Jasa Pelayanan Umum Kantor														
			<i>Jumlah Laporan Penyediaan Jasa Pelayanan Umum Kantor yang Disediakan</i>				13 Laporan	5.286.495.300,00	- Kab. Gowa, Somba Upu, Batangkaluku	RETRIBUSI PELAYANAN KESEHATAN YANG MERUPAKAN HASIL KLAIM KEPADA BPJS	-	5. Peman gunan manusia PK1. Menin gkatkan Kualitas Sumber Daya Manusia yang inklusif dan Berdaya Saing	-		4.451.500.000,00	RSUD SYEKH YUSUF
	1.02.01.2.09	Pemeliharaan Barang Milik Daerah Penunjang Urusan Pemerintahan Daerah	<i>Persentase pemeliharaan barang milik daerah penunjang urusan pemerintah daerah</i>	-			100 Persen	8.031.826.072,00			-	5. Peman gunan manusia PK1. Menin gkatkan Kualitas Sumber Daya Manusia yang inklusif dan Berdaya Saing	-	-	2.536.550.000,00	RSUD SYEKH YUSUF
	1.02.01.2.09.0002	Penyediaan Jasa Pemeliharaan, Biaya Pemeliharaan, Pajak dan Perizinan Kendaraan Dinas Operasional atau Lapangan														
			<i>Jumlah Kendaraan Dinas Operasional atau Lapangan yang Dipelihara dan Dibayarkan Pajak dan Perizinannya</i>				10 Unit	236.841.072,00	- Kab. Gowa, Somba Upu, Batangkaluku	RETRIBUSI PELAYANAN KESEHATAN YANG MERUPAKAN HASIL KLAIM KEPADA BPJS	-	5. Peman gunan manusia PK1. Menin gkatkan Kualitas Sumber Daya Manusia yang inklusif dan Berdaya Saing	-		166.000.000,00	RSUD SYEKH YUSUF
	1.02.01.2.09.0006	Pemeliharaan Peralatan dan Mesin Lainnya														

NO	KODE	URUSAN / BIDANG URUSAN / PROGRAM / KEGIATAN / SUB KEGIATAN	INDIKATOR PROGRAM / KEGIATAN / SUB KEGIATAN	TARGET AKHIR PERIODE RENSTRA OPD	REALISASI CAPAIAN RENJA OPD TAHUN 2022	PRAKIRAAN CAPAIAN TARGET RENJA OPD TAHUN 2023	CAPAIAN KINERJA DAN KERANGKA PENDANAAN						KELOMPOK SASARAN	PRAKIRAAN MAJU RENCANA TAHUN 2025		PERANGKAT DAERAH PENANGGUNG JAWAB
							TARGET 2024	PAGU INDIKATIF (Rp)	LOKASI	SUMBER DANA	PRIORITAS			TARGET	PAGU INDIKATIF (Rp)	
											NASIONAL	DAERAH				
1	2	3	4	5	6	7	8	9	10	11	12	13	14	15	16	17
			<i>Jumlah Peralatan dan Mesin Lainnya yang Dipelihara</i>				30 Unit	190.785.000,00	- Kab. Gowa, Somba Upu, Batangkaluku	RETRIBUSI PELAYANAN KESEHATAN YANG MERUPAKAN HASIL KLAIM KEPADA BPJS	-	5. Peman- gunan manusia PK1. Menin- gkatkan Kualitas Sumber Daya Manusia yang inklusif dan Berdaya Saing	-		382.350.000,00	RSUD SYEKH YUSUF
	1.02.01.2.09.0010	Pemeliharaan/Rehabilitasi Sarana dan Prasarana Gedung Kantor atau Bangunan Lainnya														
			<i>Jumlah Sarana dan Prasarana Gedung Kantor atau Bangunan Lainnya yang Dipelihara/Direhabilitasi</i>				10 Unit	7.604.200.000,00	- Kab. Gowa, Somba Upu, Batangkaluku	RETRIBUSI PELAYANAN KESEHATAN YANG MERUPAKAN HASIL KLAIM KEPADA BPJS	-	5. Peman- gunan manusia PK1. Menin- gkatkan Kualitas Sumber Daya Manusia yang inklusif dan Berdaya Saing	-		1.988.200.000,00	RSUD SYEKH YUSUF

NO	KODE	URUSAN / BIDANG URUSAN / PROGRAM / KEGIATAN / SUB KEGIATAN	INDIKATOR PROGRAM / KEGIATAN / SUB KEGIATAN	TARGET AKHIR PERIODE RENSTRA OPD	REALISASI CAPAIAN RENJA OPD TAHUN 2022	PRAKIRAAN CAPAIAN TARGET RENJA OPD TAHUN 2023	CAPAIAN KINERJA DAN KERANGKA PENDANAAN						KELOMPOK SASARAN	PRAKIRAAN MAJU RENCANA TAHUN 2025		PERANGKAT DAERAH PENANGGUNG JAWAB
							TARGET 2024	PAGU INDIKATIF (Rp)	LOKASI	SUMBER DANA	PRIORITAS			TARGET	PAGU INDIKATIF (Rp)	
											NASIONAL	DAERAH				
1	2	3	4	5	6	7	8	9	10	11	12	13	14	15	16	17
2.	1.02.02	PROGRAM PEMENUHAN UPAYA KESEHATAN PERORANGAN DAN UPAYA KESEHATAN MASYARAKAT	<i>Persentase warga negara terduga TBC yang mendapatkan layanan kesehatan</i> <i>Persentase warga negara usia lanjut yang mendapatkan layanan kesehatan</i> <i>Persentase RS Rujukan Tingkat kabupaten/kota yang terakreditasi</i> <i>Persentase bayi baru lahir yang mendapatkan layanan kesehatan</i> <i>Persentase warga negara penderita DM yang mendapatkan layanan kesehatan</i> <i>Persentase ibu bersalin yang mendapatkan layanan kesehatan</i> <i>Persentase ibu hamil yang mendapatkan layanan kesehatan</i> <i>Persentase layanan pemenuhan UKP dan UKM</i> <i>Persentase warga negara penderita hipertensi yang mendapatkan layanan kesehatan</i> <i>Persentase warga negara usia pendidikan dasar yang mendapatkan layanan kesehatan</i> <i>Persentase warga negara dengan risiko terinfeksi virus yang melemahkan daya tahan tubuh manusia (Human Immunodeficiency Virus) yang mendapatkan layanan kesehatan</i> <i>Persentase warga negara dengan gangguan jiwa berat yang terlayani kesehatan</i> <i>Persentase balita yang mendapatkan layanan kesehatan</i> <i>Rasio Daya Tampung Rumah Sakit Rujukan</i> <i>Persentase warga negara usia produktif yang mendapatkan layanan kesehatan</i>	-			100 % 100 % 100 % 100 % 100 % 100 % 100 % 100 % 100 % 100 % 100 % 100 % 100 % 100 % 1 : 277.999 Rasio 100 %	70.259.206.955,00						-	63.398.799.481,00	

NO	KODE	URUSAN / BIDANG URUSAN / PROGRAM / KEGIATAN / SUB KEGIATAN	INDIKATOR PROGRAM / KEGIATAN / SUB KEGIATAN	TARGET AKHIR PERIODE RENSTRA OPD	REALISASI CAPAIAN RENJA OPD TAHUN 2022	PRAKIRAAN CAPAIAN TARGET RENJA OPD TAHUN 2023	CAPAIAN KINERJA DAN KERANGKA PENDANAAN						KELOMPOK SASARAN	PRAKIRAAN MAJU RENCANA TAHUN 2025		PERANGKAT DAERAH PENANGGUNG JAWAB
							TARGET 2024	PAGU INDIKATIF (Rp)	LOKASI	SUMBER DANA	PRIORITAS			TARGET	PAGU INDIKATIF (Rp)	
											NASIONAL	DAERAH				
1	2	3	4	5	6	7	8	9	10	11	12	13	14	15	16	17
	1.02.02.2.01	Penyediaan Fasilitas Pelayanan Kesehatan untuk UKM dan UKP Kewenangan Daerah Kabupaten/Kota	<i>Persentase Fasilitas Pelayanan Kesehatan UKM dan UKP yang terlaksana</i>	-			100 Persen	28.351.048.000,00			-	5. Pemanfaatan manusia PK1. Meningkatkan Kualitas Sumber Daya Manusia yang inklusif dan Berdaya Saing	-	-	21.695.000.000,00	RSUD SYEKH YUSUF
	1.02.02.2.01.0007	Pengembangan Fasilitas Kesehatan Lainnya														
			<i>Jumlah Fasilitas Kesehatan Lainnya yang Ditingkatkan Sarana, Prasarana, Alat Kesehatan dan SDM agar Sesuai Standar</i>				1 Unit	4.000.000.000,00	- Kab. Gowa, Somba Upu, Batangkaluku	RETRIBUSI PELAYANAN KESEHATAN YANG MERUPAKAN HASIL KLAIM KEPADA BPJS	-	5. Pemanfaatan manusia PK1. Meningkatkan Kualitas Sumber Daya Manusia yang inklusif dan Berdaya Saing	-		250.000.000,00	RSUD SYEKH YUSUF
	1.02.02.2.01.0010	Rehabilitasi dan Pemeliharaan Fasilitas Kesehatan Lainnya														
			<i>Jumlah Sarana, Prasarana dan Alat Kesehatan yang Telah Dilakukan Rehabilitasi dan Pemeliharaan oleh Fasilitas Kesehatan Lainnya</i>				7 Unit	6.150.010.000,00	- Kab. Gowa, Semua Kecamatan, Semua Kel/Desa - Kab. Gowa, Somba Upu, Batangkaluku	RETRIBUSI PELAYANAN KESEHATAN YANG MERUPAKAN HASIL KLAIM KEPADA BPJS	-	5. Pemanfaatan manusia PK1. Meningkatkan Kualitas Sumber Daya Manusia yang inklusif dan Berdaya Saing	-		130.000.000,00	RSUD SYEKH YUSUF
	1.02.02.2.01.0014	Pengadaan Alat Kesehatan/Alat Penunjang Medik Fasilitas Pelayanan Kesehatan														
			<i>Jumlah Alat Kesehatan/Alat Penunjang Medik Fasilitas Pelayanan Kesehatan yang Disediakan</i>				100 Unit	16.201.038.000,00	- Kab. Gowa, Somba Upu, Batangkaluku	RETRIBUSI PELAYANAN KESEHATAN YANG MERUPAKAN HASIL KLAIM KEPADA BPJS	-	5. Pemanfaatan manusia PK1. Meningkatkan Kualitas Sumber Daya Manusia yang inklusif dan Berdaya Saing	-		21.000.000.000,00	RSUD SYEKH YUSUF
	1.02.02.2.01.0020	Pemeliharaan Rutin dan Berkala Alat Kesehatan/Alat Penunjang Medik Fasilitas Pelayanan Kesehatan														

NO	KODE	URUSAN / BIDANG URUSAN / PROGRAM / KEGIATAN / SUB KEGIATAN	INDIKATOR PROGRAM / KEGIATAN / SUB KEGIATAN	TARGET AKHIR PERIODE RENSTRA OPD	REALISASI CAPAIAN RENJA OPD TAHUN 2022	PRAKIRAAN CAPAIAN TARGET RENJA OPD TAHUN 2023	CAPAIAN KINERJA DAN KERANGKA PENDANAAN					KELOMPOK SASARAN	PRAKIRAAN MAJU RENCANA TAHUN 2025		PERANGKAT DAERAH PENANGGUNG JAWAB	
							TARGET 2024	PAGU INDIKATIF (Rp)	LOKASI	SUMBER DANA	PRIORITAS		TARGET	PAGU INDIKATIF (Rp)		
											NASIONAL					DAERAH
1	2	3	4	5	6	7	8	9	10	11	12	13	14	15	16	17
			<i>Jumlah Alat Kesehatan/Alat Penunjang Medik Fasilitas Layanan Kesehatan yang Terpelihara Sesuai Standar</i>				150 Unit	2.000.000.000,00	- Kab. Gowa, Somba Upu, Batangkaluku - Kab. Gowa, Semua Kecamatan, Semua Kel/Desa	RETRIBUSI PELAYANAN KESEHATAN YANG MERUPAKAN HASIL KLAIM KEPADA BPJS	-	5. Pemanfaatan manusia PK1. Meningkatkan Kualitas Sumber Daya Manusia yang inklusif dan Berdaya Saing	-		315.000.000,00	RSUD SYEKH YUSUF
	1.02.02.2.02	Penyediaan Layanan Kesehatan untuk UKM dan UKP Rujukan Tingkat Daerah Kabupaten/Kota	<i>Persentase layanan kesehatan UKM dan UKP rujukan yang terlaksana Persentase Unit Pelayanan yang menerapkan Standar Pelayanan</i>	-			100 Persen 100 Persen	41.195.958.955,00			-	5. Pemanfaatan manusia PK1. Meningkatkan Kualitas Sumber Daya Manusia yang inklusif dan Berdaya Saing	-	-	41.333.799.481,00	RSUD SYEKH YUSUF
	1.02.02.2.02.0026	Pengelolaan Jaminan Kesehatan Masyarakat														
			<i>Jumlah Dokumen Hasil Pengelolaan Jaminan Kesehatan Masyarakat</i>				7 Dokumen	37.428.174.455,00	- Kab. Gowa, Somba Upu, Batangkaluku	RETRIBUSI PELAYANAN KESEHATAN YANG MERUPAKAN HASIL KLAIM KEPADA BPJS	-	5. Pemanfaatan manusia PK1. Meningkatkan Kualitas Sumber Daya Manusia yang inklusif dan Berdaya Saing	-		37.262.492.521,00	RSUD SYEKH YUSUF
	1.02.02.2.02.0032	Operasional Pelayanan Rumah Sakit														
			<i>Jumlah Dokumen Operasional Pelayanan Rumah Sakit</i>				5 Dokumen	3.767.784.500,00	- Kab. Gowa, Somba Upu, Batangkaluku - Kab. Gowa, Semua Kecamatan, Semua Kel/Desa	RETRIBUSI PELAYANAN KESEHATAN YANG MERUPAKAN HASIL KLAIM KEPADA BPJS	-	5. Pemanfaatan manusia PK1. Meningkatkan Kualitas Sumber Daya Manusia yang inklusif dan Berdaya Saing	-		4.071.306.960,00	RSUD SYEKH YUSUF

NO	KODE	URUSAN / BIDANG URUSAN / PROGRAM / KEGIATAN / SUB KEGIATAN	INDIKATOR PROGRAM / KEGIATAN / SUB KEGIATAN	TARGET AKHIR PERIODE RENSTRA OPD	REALISASI CAPAIAN RENJA OPD TAHUN 2022	PRAKIRAAN CAPAIAN TARGET RENJA OPD TAHUN 2023	CAPAIAN KINERJA DAN KERANGKA PENDANAAN						KELOMPOK SASARAN	PRAKIRAAN MAJU RENCANA TAHUN 2025		PERANGKAT DAERAH PENANGGUNG JAWAB
							TARGET 2024	PAGU INDIKATIF (Rp)	LOKASI	SUMBER DANA	PRIORITAS			TARGET	PAGU INDIKATIF (Rp)	
											NASIONAL	DAERAH				
1	2	3	4	5	6	7	8	9	10	11	12	13	14	15	16	17
	1.02.02.2.03	Penyelenggaraan Sistem Informasi Kesehatan Secara Terintegrasi	<i>Persentase penerapan Sistem Informasi Manajemen Rumah Sakit (SIM RS) Persentase Penerapan Sistem Informasi Kesehatan Terintegrasi</i>	-			100 Persen 100 Persen	402.000.000,00			-	5. Pemanfaatan manusia PK1. Meningkatkan Kualitas Sumber Daya Manusia yang inklusif dan Berdaya Saing	-	-	250.000.000,00	RSUD SYEKH YUSUF
	1.02.02.2.03.0002	Pengelolaan Sistem Informasi Kesehatan														
			<i>Jumlah Dokumen Hasil Pengelolaan Sistem Informasi Kesehatan</i>				12 Dokumen	402.000.000,00	- Kab. Gowa, Semua Kecamatan, Semua Kel/Desa - Kab. Gowa, Somba Upu, Batangkaluku	RETRIBUSI PELAYANAN KESEHATAN YANG MERUPAKAN HASIL KLAIM KEPADA BPJS	-	5. Pemanfaatan manusia PK1. Meningkatkan Kualitas Sumber Daya Manusia yang inklusif dan Berdaya Saing	-		250.000.000,00	RSUD SYEKH YUSUF
	1.02.02.2.04	Penerbitan Izin Rumah Sakit Kelas C, D dan Fasilitas Pelayanan Kesehatan Tingkat Daerah Kabupaten/Kota	<i>Persentase Tata Kelola yang meningkat</i>	-			100 Persen	310.200.000,00			-	5. Pemanfaatan manusia PK1. Meningkatkan Kualitas Sumber Daya Manusia yang inklusif dan Berdaya Saing	-	-	120.000.000,00	RSUD SYEKH YUSUF
	1.02.02.2.04.0004	Penyiapan Perumusan dan Pelaksanaan Pelayanan Kesehatan Rujukan														
			<i>Jumlah Dokumen Hasil Penyiapan Perumusan dan Pelaksanaan Pelayanan Kesehatan Rujukan</i>				3 Dokumen	310.200.000,00	- Kab. Gowa, Somba Upu, Batangkaluku - Kab. Gowa, Semua Kecamatan, Semua Kel/Desa	RETRIBUSI PELAYANAN KESEHATAN YANG MERUPAKAN HASIL KLAIM KEPADA BPJS	-	5. Pemanfaatan manusia PK1. Meningkatkan Kualitas Sumber Daya Manusia yang inklusif dan Berdaya Saing	-		120.000.000,00	RSUD SYEKH YUSUF
	X	NON URUSAN						54.318.700,00							50.205.600,00	
	X.XX	URUSAN PEMERINTAHAN BIDANG XX						54.318.700,00							50.205.600,00	

NO	KODE	URUSAN / BIDANG URUSAN / PROGRAM / KEGIATAN / SUB KEGIATAN	INDIKATOR PROGRAM / KEGIATAN / SUB KEGIATAN	TARGET AKHIR PERIODE RENSTRA OPD	REALISASI CAPAIAN RENJA OPD TAHUN 2022	PRAKIRAAN CAPAIAN TARGET RENJA OPD TAHUN 2023	CAPAIAN KINERJA DAN KERANGKA PENDANAAN						KELOMPOK SASARAN	PRAKIRAAN MAJU RENCANA TAHUN 2025		PERANGKAT DAERAH PENANGGUNG JAWAB	
							TARGET 2024	PAGU INDIKATIF (Rp)	LOKASI	SUMBER DANA	PRIORITAS			TARGET	PAGU INDIKATIF (Rp)		
											NASIONAL	DAERAH					
1	2	3	4	5	6	7	8	9	10	11	12	13	14	15	16	17	
1.	X.XX.01	PROGRAM PENUNJANG URUSAN PEMERINTAHAN DAERAH KABUPATEN/KOTA	<i>Persentase Pemenuhan Penunjang pelayanan Penunjang Urusan Perencanaan Pembangunan Daerah</i>	-			100 %	54.318.700,00						-	50.205.600,00		
	X.XX.01.2.01	Perencanaan, Penganggaran, dan Evaluasi Kinerja Perangkat Daerah	<i>Persentase ketersediaan dokumen penganggaran dan evaluasi kinerja</i>	-			100 Persen	54.318.700,00			-	5. Pembangunan manusia PK1. Meningkatkan Kualitas Sumber Daya Manusia yang inklusif dan Berdaya Saing	-	-	50.205.600,00	RSUD SYEKH YUSUF	
	X.XX.01.2.01.0001	Penyusunan Dokumen Perencanaan Perangkat Daerah															
			<i>Jumlah Dokumen Perencanaan Perangkat Daerah</i>				3 Dokumen	44.722.500,00	- Kab. Gowa, Somba Upu, Batangkaluku	RETRIBUSI PELAYANAN KESEHATAN YANG MERUPAKAN HASIL KLAIM KEPADA BPJS	-	5. Pembangunan manusia PK1. Meningkatkan Kualitas Sumber Daya Manusia yang inklusif dan Berdaya Saing	-		36.821.400,00	RSUD SYEKH YUSUF	
	X.XX.01.2.01.0006	Koordinasi dan Penyusunan Laporan Capaian Kinerja dan Ikhtisar Realisasi Kinerja SKPD															
			<i>Jumlah Laporan Capaian Kinerja dan Ikhtisar Realisasi Kinerja SKPD dan Laporan Hasil Koordinasi Penyusunan Laporan Capaian Kinerja dan Ikhtisar Realisasi Kinerja SKPD</i>				2 Laporan	9.596.200,00	- Kab. Gowa, Somba Upu, Batangkaluku	RETRIBUSI PELAYANAN KESEHATAN YANG MERUPAKAN HASIL KLAIM KEPADA BPJS	-	5. Pembangunan manusia PK1. Meningkatkan Kualitas Sumber Daya Manusia yang inklusif dan Berdaya Saing	-		13.384.200,00	RSUD SYEKH YUSUF	
		DINAS PEKERJAAN UMUM DAN PENATAAN RUANG							219.706.308.759,00							166.192.409.220,00	
	1	URUSAN PEMERINTAHAN WAJIB YANG BERKAITAN DENGAN PELAYANAN DASAR						219.706.308.759,00							166.192.409.220,00		
	1.03	URUSAN PEMERINTAHAN BIDANG PEKERJAAN UMUM DAN PENATAAN RUANG						219.706.308.759,00							166.192.409.220,00		

NO	KODE	URUSAN / BIDANG URUSAN / PROGRAM / KEGIATAN / SUB KEGIATAN	INDIKATOR PROGRAM / KEGIATAN / SUB KEGIATAN	TARGET AKHIR PERIODE RENSTRA OPD	REALISASI CAPAIAN RENJA OPD TAHUN 2022	PRAKIRAAN CAPAIAN TARGET RENJA OPD TAHUN 2023	CAPAIAN KINERJA DAN KERANGKA PENDANAAN						KELOMPOK SASARAN	PRAKIRAAN MAJU RENCANA TAHUN 2025		PERANGKAT DAERAH PENANGGUNG JAWAB
							TARGET 2024	PAGU INDIKATIF (Rp)	LOKASI	SUMBER DANA	PRIORITAS			TARGET	PAGU INDIKATIF (Rp)	
											NASIONAL	DAERAH				
1	2	3	4	5	6	7	8	9	10	11	12	13	14	15	16	17
1.	1.03.01	PROGRAM PENUNJANG URUSAN PEMERINTAHAN DAERAH KABUPATEN/KOTA	<i>Persentase Kinerja Program Penunjang Urusan Pemerintahan Daerah Terpenuhinya Layanan Urusan Pemerintahan Daerah</i>	-			100 % 100 %	12.716.974.805,00						-	13.394.144.441,00	
	1.03.01.2.01	Perencanaan, Penganggaran, dan Evaluasi Kinerja Perangkat Daerah	<i>Jumlah laporan perencanaan dan pelaporan yang disusun</i>	-			12 Dok	177.270.512,00			-	PK4. Meningkatkan Infrastruktur yang Berkualitas dan Berkelanjutan	-	-	387.000.000,00	DINAS PEKERJAAN UMUM DAN PENATAAN RUANG
	1.03.01.2.01.0002	Koordinasi dan Penyusunan Dokumen RKA-SKPD														
			<i>Jumlah Dokumen RKA-SKPD dan Laporan Hasil Koordinasi Penyusunan Dokumen RKA-SKPD</i>				1 Dokumen	83.470.512,00	- Kab. Gowa, Semua Kecamatan, Semua Kel/Desa	DANA TRANSFER UMUM-DANA ALOKASI UMUM	-	PK4. Meningkatkan Infrastruktur yang Berkualitas dan Berkelanjutan	-		67.000.000,00	DINAS PEKERJAAN UMUM DAN PENATAAN RUANG
	1.03.01.2.01.0006	Koordinasi dan Penyusunan Laporan Capaian Kinerja dan Ikhtisar Realisasi Kinerja SKPD														
			<i>Jumlah Laporan Capaian Kinerja dan Ikhtisar Realisasi Kinerja SKPD dan Laporan Hasil Koordinasi Penyusunan Laporan Capaian Kinerja dan Ikhtisar Realisasi Kinerja SKPD</i>				4 Laporan	93.800.000,00	- Kab. Gowa, Semua Kecamatan, Semua Kel/Desa	DANA TRANSFER UMUM-DANA ALOKASI UMUM	-	PK4. Meningkatkan Infrastruktur yang Berkualitas dan Berkelanjutan	-		320.000.000,00	DINAS PEKERJAAN UMUM DAN PENATAAN RUANG
	1.03.01.2.02	Administrasi Keuangan Perangkat Daerah	<i>Jumlah Laporan keuangan yang disusun</i>	-			12 Dok	9.232.549.846,00			-	PK4. Meningkatkan Infrastruktur yang Berkualitas dan Berkelanjutan	-	-	10.102.941.441,00	DINAS PEKERJAAN UMUM DAN PENATAAN RUANG
	1.03.01.2.02.0001	Penyediaan Gaji dan Tunjangan ASN														
			<i>Jumlah Orang yang Menerima Gaji dan Tunjangan ASN</i>				126 Orang/bulan	8.448.400.246,00	- Kab. Gowa, Semua Kecamatan, Semua Kel/Desa	DANA TRANSFER UMUM-DANA ALOKASI UMUM	-	PK4. Meningkatkan Infrastruktur yang Berkualitas dan Berkelanjutan	-		9.687.941.441,00	DINAS PEKERJAAN UMUM DAN PENATAAN RUANG
	1.03.01.2.02.0002	Penyediaan Administrasi Pelaksanaan Tugas ASN														
			<i>Jumlah Dokumen Hasil Penyediaan Administrasi Pelaksanaan Tugas ASN</i>				12 Dokumen	535.227.600,00	- Kab. Gowa, Semua Kecamatan, Semua Kel/Desa	DANA TRANSFER UMUM-DANA ALOKASI UMUM	-	PK4. Meningkatkan Infrastruktur yang Berkualitas dan Berkelanjutan	-		185.000.000,00	DINAS PEKERJAAN UMUM DAN PENATAAN RUANG
	1.03.01.2.02.0003	Pelaksanaan Penatausahaan dan Pengujian/Verifikasi Keuangan SKPD														

NO	KODE	URUSAN / BIDANG URUSAN / PROGRAM / KEGIATAN / SUB KEGIATAN	INDIKATOR PROGRAM / KEGIATAN / SUB KEGIATAN	TARGET AKHIR PERIODE RENSTRA OPD	REALISASI CAPAIAN RENJA OPD TAHUN 2022	PRAKIRAAN CAPAIAN TARGET RENJA OPD TAHUN 2023	CAPAIAN KINERJA DAN KERANGKA PENDANAAN						KELOMPOK SASARAN	PRAKIRAAN MAJU RENCANA TAHUN 2025		PERANGKAT DAERAH PENANGGUNG JAWAB
							TARGET 2024	PAGU INDIKATIF (Rp)	LOKASI	SUMBER DANA	PRIORITAS			TARGET	PAGU INDIKATIF (Rp)	
											NASIONAL	DAERAH				
1	2	3	4	5	6	7	8	9	10	11	12	13	14	15	16	17
			<i>Jumlah Dokumen Penatausahaan dan Pengujian/Verifikasi Keuangan SKPD</i>				12 Dokumen	248.922.000,00	- Kab. Gowa, Semua Kecamatan, Semua Kel/Desa	DANA TRANSFER UMUM-DANA ALOKASI UMUM	-	PK4. Meningkatkan Infrastuktur yang Berkualitas dan Berkelanjutan	-		230.000.000,00	DINAS PEKERJAAN UMUM DAN PENATAAN RUANG
	1.03.01.2.05	Administrasi Kepegawaian Perangkat Daerah	<i>Jumlah pegawai ASN yang tercatat</i>	-			111 Orang	135.500.000,00			-	PK4. Meningkatkan Infrastuktur yang Berkualitas dan Berkelanjutan	-	-	226.400.000,00	DINAS PEKERJAAN UMUM DAN PENATAAN RUANG
	1.03.01.2.05.0002	Pengadaan Pakaian Dinas beserta Atribut Kelengkapannya														
			<i>Jumlah Paket Pakaian Dinas beserta Atribut Kelengkapan</i>				126 Paket	85.500.000,00	- Kab. Gowa, Semua Kecamatan, Semua Kel/Desa	DANA TRANSFER UMUM-DANA ALOKASI UMUM	-	PK4. Meningkatkan Infrastuktur yang Berkualitas dan Berkelanjutan	-		176.400.000,00	DINAS PEKERJAAN UMUM DAN PENATAAN RUANG
	1.03.01.2.05.0009	Pendidikan dan Pelatihan Pegawai Berdasarkan Tugas dan Fungsi														
			<i>Jumlah Pegawai Berdasarkan Tugas dan Fungsi yang Mengikuti Pendidikan dan Pelatihan</i>				1 Orang	50.000.000,00	- Kab. Gowa, Semua Kecamatan, Semua Kel/Desa	DANA TRANSFER UMUM-DANA ALOKASI UMUM	-	PK4. Meningkatkan Infrastuktur yang Berkualitas dan Berkelanjutan	-		50.000.000,00	DINAS PEKERJAAN UMUM DAN PENATAAN RUANG
	1.03.01.2.06	Administrasi Umum Perangkat Daerah	<i>Jumlah sarana dan prasarana umum yang disediakan</i>	-			40 Unit	1.809.303.000,00			-	PK4. Meningkatkan Infrastuktur yang Berkualitas dan Berkelanjutan	-	-	1.777.303.000,00	DINAS PEKERJAAN UMUM DAN PENATAAN RUANG
	1.03.01.2.06.0006	Penyediaan Bahan Bacaan dan Peraturan Perundang-undangan														
			<i>Jumlah Dokumen Bahan Bacaan dan Peraturan Perundang-Undangan yang Disediakan</i>				12 Dokumen	187.000.000,00	- Kab. Gowa, Semua Kecamatan, Semua Kel/Desa	DANA TRANSFER UMUM-DANA ALOKASI UMUM	-	PK4. Meningkatkan Infrastuktur yang Berkualitas dan Berkelanjutan	-		180.000.000,00	DINAS PEKERJAAN UMUM DAN PENATAAN RUANG
	1.03.01.2.06.0007	Penyediaan Bahan/Material														
			<i>Jumlah Paket Bahan/Material yang Disediakan</i>				1 Paket	150.000.000,00	- Kab. Gowa, Semua Kecamatan, Semua Kel/Desa	DANA TRANSFER UMUM-DANA ALOKASI UMUM	-	PK4. Meningkatkan Infrastuktur yang Berkualitas dan Berkelanjutan	-		125.000.000,00	DINAS PEKERJAAN UMUM DAN PENATAAN RUANG
	1.03.01.2.06.0009	Penyelenggaraan Rapat Koordinasi dan Konsultasi SKPD														

NO	KODE	URUSAN / BIDANG URUSAN / PROGRAM / KEGIATAN / SUB KEGIATAN	INDIKATOR PROGRAM / KEGIATAN / SUB KEGIATAN	TARGET AKHIR PERIODE RENSTRA OPD	REALISASI CAPAIAN RENJA OPD TAHUN 2022	PRAKIRAAN CAPAIAN TARGET RENJA OPD TAHUN 2023	CAPAIAN KINERJA DAN KERANGKA PENDANAAN						KELOMPOK SASARAN	PRAKIRAAN MAJU RENCANA TAHUN 2025		PERANGKAT DAERAH PENANGGUNG JAWAB
							TARGET 2024	PAGU INDIKATIF (Rp)	LOKASI	SUMBER DANA	PRIORITAS			TARGET	PAGU INDIKATIF (Rp)	
											NASIONAL	DAERAH				
1	2	3	4	5	6	7	8	9	10	11	12	13	14	15	16	17
			<i>Jumlah Laporan Penyelenggaraan Rapat Koordinasi dan Konsultasi SKPD</i>				12 Laporan	1.472.303.000,00	- Kab. Gowa, Semua Kecamatan, Semua Kel/Desa	DANA TRANSFER UMUM-DANA ALOKASI UMUM	-	PK4. Meningkatkan Infrastuktur yang Berkualitas dan Berkelanjutan	-		1.472.303.000,00	DINAS PEKERJAAN UMUM DAN PENATAAN RUANG
	1.03.01.2.08	Penyediaan Jasa Penunjang Urusan Pemerintahan Daerah	<i>Jumlah kegiatan layanan penunjang yang dilaksanakan</i>	-			12 Keg	345.841.100,00			-	PK4. Meningkatkan Infrastuktur yang Berkualitas dan Berkelanjutan	-	-	350.500.000,00	DINAS PEKERJAAN UMUM DAN PENATAAN RUANG
	1.03.01.2.08.0002	Penyediaan Jasa Komunikasi, Sumber Daya Air dan Listrik														
			<i>Jumlah Laporan Penyediaan Jasa Komunikasi, Sumber Daya Air dan Listrik yang Disediakan</i>				12 Laporan	208.484.800,00	- Kab. Gowa, Semua Kecamatan, Semua Kel/Desa	DANA TRANSFER UMUM-DANA ALOKASI UMUM	-	PK4. Meningkatkan Infrastuktur yang Berkualitas dan Berkelanjutan	-		250.000.000,00	DINAS PEKERJAAN UMUM DAN PENATAAN RUANG
	1.03.01.2.08.0003	Penyediaan Jasa Peralatan dan Perlengkapan Kantor														
			<i>Jumlah Laporan Penyediaan Jasa Peralatan dan Perlengkapan Kantor yang Disediakan</i>				146 Laporan	10.449.100,00	- Kab. Gowa, Semua Kecamatan, Semua Kel/Desa	DANA TRANSFER UMUM-DANA ALOKASI UMUM	-	PK4. Meningkatkan Infrastuktur yang Berkualitas dan Berkelanjutan	-		5.500.000,00	DINAS PEKERJAAN UMUM DAN PENATAAN RUANG
	1.03.01.2.08.0004	Penyediaan Jasa Pelayanan Umum Kantor														
			<i>Jumlah Laporan Penyediaan Jasa Pelayanan Umum Kantor yang Disediakan</i>				12 Laporan	126.907.200,00	- Kab. Gowa, Semua Kecamatan, Semua Kel/Desa	DANA TRANSFER UMUM-DANA ALOKASI UMUM	-	PK4. Meningkatkan Infrastuktur yang Berkualitas dan Berkelanjutan	-		95.000.000,00	DINAS PEKERJAAN UMUM DAN PENATAAN RUANG
	1.03.01.2.09	Pemeliharaan Barang Milik Daerah Penunjang Urusan Pemerintahan Daerah	<i>Jumlah kegiatan pemeliharaan Gedung dan kendaraan Kantor</i>	-			181 Unit	1.016.510.347,00			-	PK4. Meningkatkan Infrastuktur yang Berkualitas dan Berkelanjutan	-	-	550.000.000,00	DINAS PEKERJAAN UMUM DAN PENATAAN RUANG
	1.03.01.2.09.0001	Penyediaan Jasa Pemeliharaan, Biaya Pemeliharaan, dan Pajak Kendaraan Perorangan Dinas atau Kendaraan Dinas Jabatan														
			<i>Jumlah Kendaraan Perorangan Dinas atau Kendaraan Dinas Jabatan yang Dipelihara dan Dibayarkan Pajaknya</i>				5 Unit	612.570.000,00	- Kab. Gowa, Semua Kecamatan, Semua Kel/Desa	DANA TRANSFER UMUM-DANA ALOKASI UMUM	-	PK4. Meningkatkan Infrastuktur yang Berkualitas dan Berkelanjutan	-		100.000.000,00	DINAS PEKERJAAN UMUM DAN PENATAAN RUANG
	1.03.01.2.09.0002	Penyediaan Jasa Pemeliharaan, Biaya Pemeliharaan, Pajak dan Perizinan Kendaraan Dinas Operasional atau Lapangan														

NO	KODE	URUSAN / BIDANG URUSAN / PROGRAM / KEGIATAN / SUB KEGIATAN	INDIKATOR PROGRAM / KEGIATAN / SUB KEGIATAN	TARGET AKHIR PERIODE RENSTRA OPD	REALISASI CAPAIAN RENJA OPD TAHUN 2022	PRAKIRAAN CAPAIAN TARGET RENJA OPD TAHUN 2023	CAPAIAN KINERJA DAN KERANGKA PENDANAAN						KELOMPOK SASARAN	PRAKIRAAN MAJU RENCANA TAHUN 2025		PERANGKAT DAERAH PENANGGUNG JAWAB
							TARGET 2024	PAGU INDIKATIF (Rp)	LOKASI	SUMBER DANA	PRIORITAS			TARGET	PAGU INDIKATIF (Rp)	
											NASIONAL	DAERAH				
1	2	3	4	5	6	7	8	9	10	11	12	13	14	15	16	17
			<i>Jumlah Kendaraan Dinas Operasional atau Lapangan yang Dipelihara dan dibayarkan Pajak dan Perizinannya</i>				29 Unit	59.450.347,00	- Kab. Gowa, Semua Kecamatan, Semua Kel/Desa	DANA TRANSFER UMUM-DANA ALOKASI UMUM	-	PK4. Meningkatkan Infrastuktur yang Berkualitas dan Berkelanjutan	-		40.000.000,00	DINAS PEKERJAAN UMUM DAN PENATAAN RUANG
	1.03.01.2.09.0003	Penyediaan Jasa Pemeliharaan, Biaya Pemeliharaan dan Perizinan Alat Besar														
			<i>Jumlah Alat Besar yang Dipelihara dan dibayarkan Perizinannya</i>				1 Unit	97.990.000,00	- Kab. Gowa, Semua Kecamatan, Semua Kel/Desa	DANA TRANSFER UMUM-DANA ALOKASI UMUM	-	PK4. Meningkatkan Infrastuktur yang Berkualitas dan Berkelanjutan	-		180.000.000,00	DINAS PEKERJAAN UMUM DAN PENATAAN RUANG
	1.03.01.2.09.0006	Pemeliharaan Peralatan dan Mesin Lainnya														
			<i>Jumlah Peralatan dan Mesin Lainnya yang Dipelihara</i>				146 Unit	71.500.000,00	- Kab. Gowa, Semua Kecamatan, Semua Kel/Desa	DANA TRANSFER UMUM-DANA ALOKASI UMUM	-	PK4. Meningkatkan Infrastuktur yang Berkualitas dan Berkelanjutan	-		30.000.000,00	DINAS PEKERJAAN UMUM DAN PENATAAN RUANG
	1.03.01.2.09.0009	Pemeliharaan/Rehabilitasi Gedung Kantor dan Bangunan Lainnya														
			<i>Jumlah Gedung Kantor dan Bangunan Lainnya yang Dipelihara/Direhabilitasi</i>				1 Unit	175.000.000,00	- Kab. Gowa, Somba Upu, Kalgowa - Kab. Gowa, Semua Kecamatan, Semua Kel/Desa	DANA TRANSFER UMUM-DANA ALOKASI UMUM	-	PK4. Meningkatkan Infrastuktur yang Berkualitas dan Berkelanjutan	-		200.000.000,00	DINAS PEKERJAAN UMUM DAN PENATAAN RUANG
2.	1.03.02	PROGRAM PENGELOLAAN SUMBER DAYA AIR (SDA)	Rasio luas daerah irigasi kewenangan kabupaten/kota yang dilayani oleh jaringan irigasi Persentase Pengelolaan dan peningkatan Jaringan Irigasi kewenangan kabupaten/kota	-			86.55 % 86.55 %	12.717.292.827,00						-	7.651.810.079,00	
	1.03.02.2.01	Pengelolaan SDA dan Bangunan Pengaman Pantai pada Wilayah Sungai (WS) dalam 1 (Satu) Daerah Kabupaten/Kota	<i>Panjang Bantaran/ Sempadan Sungai/ Saluran yang dipelihara (Normalisasi)</i>	-			3.7 KM	1.238.599.991,00			-	2. Penguatan infrastruktur wilayah PK4. Meningkatkan Infrastuktur yang Berkualitas dan Berkelanjutan	Masyarakat	-	1.471.868.829,00	DINAS PEKERJAAN UMUM DAN PENATAAN RUANG
	1.03.02.2.01.0075	Pembinaan dan Pemberdayaan Kelembagaan Pengelolaan SDA Kewenangan Kabupaten/Kota														

NO	KODE	URUSAN / BIDANG URUSAN / PROGRAM / KEGIATAN / SUB KEGIATAN	INDIKATOR PROGRAM / KEGIATAN / SUB KEGIATAN	TARGET AKHIR PERIODE RENSTRA OPD	REALISASI CAPAIAN RENJA OPD TAHUN 2022	PRAKIRAAN CAPAIAN TARGET RENJA OPD TAHUN 2023	CAPAIAN KINERJA DAN KERANGKA PENDANAAN						KELOMPOK SASARAN	PRAKIRAAN MAJU RENCANA TAHUN 2025		PERANGKAT DAERAH PENANGGUNG JAWAB
							TARGET 2024	PAGU INDIKATIF (Rp)	LOKASI	SUMBER DANA	PRIORITAS			TARGET	PAGU INDIKATIF (Rp)	
											NASIONAL	DAERAH				
1	2	3	4	5	6	7	8	9	10	11	12	13	14	15	16	17
			<i>Jumlah Lembaga Pengelolaan SDA Kewenangan Kabupaten/Kota yang Dibina dan Diberdayakan</i>				35 Lembaga	42.415.460,00	- Kab. Gowa, Semua Kecamatan, Semua Kel/Desa	DANA TRANSFER UMUM-DANA ALOKASI UMUM	-	2. Penguatan infrastruktur wilayah PK4. Meningkatkan Infrastruktur yang Berkualitas dan Berkelanjutan	Masyarakat		101.871.000,00	DINAS PEKERJAAN UMUM DAN PENATAAN RUANG
	1.03.02.2.01.0078	Koordinasi dan Sinkronisasi Peningkatan Kapasitas Kelembagaan Pengelolaan SDA Kewenangan Provinsi														
			<i>Jumlah Lembaga Pengelolaan SDA Kewenangan Provinsi yang Ditingkatkan Kapasitasnya melalui Koordinasi dan Sinkronisasi</i>				50 Lembaga	30.250.400,00	- Kab. Gowa, Semua Kecamatan, Semua Kel/Desa	DANA TRANSFER UMUM-DANA ALOKASI UMUM	-	2. Penguatan infrastruktur wilayah PK4. Meningkatkan Infrastruktur yang Berkualitas dan Berkelanjutan	Masyarakat		43.989.750,00	DINAS PEKERJAAN UMUM DAN PENATAAN RUANG
	1.03.02.2.01.0093	Normalisasi/Restorasi Sungai														
			<i>Panjang Sungai yang Dinormalisasi/Direstorasi</i>				3.5 KM	925.014.767,00	- Kab. Gowa, Bontonompo, Katangka - Kab. Gowa, Semua Kecamatan, Semua Kel/Desa - Kab. Gowa, Barombong, Tamanyeleng - Kab. Gowa, Bajeng, Bontosunggu - Kab. Gowa, Bajeng Barat, Tanabangka - Kab. Gowa, Palangga, Bungaejaya	DANA TRANSFER UMUM-DANA ALOKASI UMUM	-	2. Penguatan infrastruktur wilayah PK4. Meningkatkan Infrastruktur yang Berkualitas dan Berkelanjutan	Masyarakat		926.100.000,00	DINAS PEKERJAAN UMUM DAN PENATAAN RUANG
	1.03.02.2.01.0100	Peningkatan Pintu Air/Bendung Pengendali Banjir														
			<i>Jumlah Pintu Air/Bendung Pengendali Banjir yang Ditingkatkan</i>				2 Unit	95.688.785,00	- Kab. Gowa, Semua Kecamatan, Semua Kel/Desa	DANA TRANSFER UMUM-DANA ALOKASI UMUM	-	2. Penguatan infrastruktur wilayah PK4. Meningkatkan Infrastruktur yang Berkualitas dan Berkelanjutan	Masyarakat		254.677.500,00	DINAS PEKERJAAN UMUM DAN PENATAAN RUANG
	1.03.02.2.01.0126	Rehabilitasi Tanggul Sungai														

NO	KODE	URUSAN / BIDANG URUSAN / PROGRAM / KEGIATAN / SUB KEGIATAN	INDIKATOR PROGRAM / KEGIATAN / SUB KEGIATAN	TARGET AKHIR PERIODE RENSTRA OPD	REALISASI CAPAIAN RENJA OPD TAHUN 2022	PRAKIRAAN CAPAIAN TARGET RENJA OPD TAHUN 2023	CAPAIAN KINERJA DAN KERANGKA PENDANAAN						KELOMPOK SASARAN	PRAKIRAAN MAJU RENCANA TAHUN 2025		PERANGKAT DAERAH PENANGGUNG JAWAB
							TARGET 2024	PAGU INDIKATIF (Rp)	LOKASI	SUMBER DANA	PRIORITAS			TARGET	PAGU INDIKATIF (Rp)	
											NASIONAL	DAERAH				
1	2	3	4	5	6	7	8	9	10	11	12	13	14	15	16	17
			<i>Panjang Tanggul Sungai yang Direhabilitasi</i>				0.158 KM	145.230.579,00	- Kab. Gowa, Pattalasang, Sunggumanai - Kab. Gowa, Barombong, Kanjilo - Kab. Gowa, Somba Upu, Semua Kel/Desa	DANA TRANSFER UMUM-DANA ALOKASI UMUM	-	2. Penguatan infrastruktur wilayah PK4. Meningkatkan Infr astruktur yang Berkualitas dan Berkel anjutan	Masyarakat		145.230.579,00	DINAS PEKERJAAN UMUM DAN PENATAAN RUANG
	1.03.02.2.02	Pengembangan dan Pengelolaan Sistem Irigasi Primer dan Sekunder pada Daerah Irigasi yang Luasnya di Bawah 1000 Ha dalam 1 (Satu) Daerah Kabupaten/Kota	<i>Panjang Saluran Irigasi wewenang kabupaten yang dikembangkan dan dikelola</i>	-			5.5 KM	11.478.692.836,00			-	2. Penguatan infrastruktur wilayah PK4. Meningkatkan Infr astruktur yang Berkualitas dan Berkel anjutan	Masyarakat	-	6.179.941.250,00	DINAS PEKERJAAN UMUM DAN PENATAAN RUANG
	1.03.02.2.02.0008	Peningkatan Jaringan Irigasi Permukaan														
			<i>Panjang Jaringan Irigasi Permukaan yang Ditingkatkan</i>				3 KM	8.989.169.999,00	- Kab. Gowa, Bungaya, Semua Kel/Desa - Kab. Gowa, Biringbulu, Semua Kel/Desa - Kab. Gowa, Parigi, Semua Kel/Desa - Kab. Gowa, Tinggimoncong, Semua Kel/Desa - Kab. Gowa, Tompobullu, Semua Kel/Desa - Kab. Gowa, Bontolempang, Bontolempangan g - Kab. Gowa, Bontolempang, Lassa Lassa - Kab. Gowa, Bontolempang, Bontotangga - Kab. Gowa, Semua Kecamatan, Semua Kel/Desa	DANA TRANSFER KHUSUS-DANA ALOKASI KHUSUS FISIK	-	2. Penguatan infrastruktur wilayah PK4. Meningkatkan Infr astruktur yang Berkualitas dan Berkel anjutan	Masyarakat		3.067.706.250,00	DINAS PEKERJAAN UMUM DAN PENATAAN RUANG
	1.03.02.2.02.0009	Peningkatan Bendung Irigasi														
			<i>Jumlah Bendung Irigasi yang Ditingkatkan</i>				1 Bendung	947.571.935,00	- Kab. Gowa, Tombolopao, Tonasa	DANA TRANSFER UMUM-DANA ALOKASI UMUM	-	PK4. Meningkatkan Infr astruktur yang Berkualitas dan Berkel anjutan	Masyarakat		1.713.285.000,00	DINAS PEKERJAAN UMUM DAN PENATAAN RUANG

NO	KODE	URUSAN / BIDANG URUSAN / PROGRAM / KEGIATAN / SUB KEGIATAN	INDIKATOR PROGRAM / KEGIATAN / SUB KEGIATAN	TARGET AKHIR PERIODE RENSTRA OPD	REALISASI CAPAIAN RENJA OPD TAHUN 2022	PRAKIRAAN CAPAIAN TARGET RENJA OPD TAHUN 2023	CAPAIAN KINERJA DAN KERANGKA PENDANAAN						KELOMPOK SASARAN	PRAKIRAAN MAJU RENCANA TAHUN 2025		PERANGKAT DAERAH PENANGGUNG JAWAB
							TARGET 2024	PAGU INDIKATIF (Rp)	LOKASI	SUMBER DANA	PRIORITAS			TARGET	PAGU INDIKATIF (Rp)	
											NASIONAL	DAERAH				
1	2	3	4	5	6	7	8	9	10	11	12	13	14	15	16	17
	1.03.02.2.02.0012	Peningkatan Sumur Jaringan Irigasi Air Tanah														
			<i>Jumlah Sumur Jaringan Irigasi Air Tanah yang Ditingkatkan</i>				2 Titik	193.040.820,00	- Kab. Gowa, Bajeng Barat, Manjalling - Kab. Gowa, Bontonompo, Bontobiraeng Selatan	DANA TRANSFER UMUM-DANA ALOKASI UMUM	-	2. Penguatan infrastruktur wilayah PK4. Meningkatkan Infrastuktur yang Berkualitas dan Berkelanjutan	Masyarakat		195.000.000,00	DINAS PEKERJAAN UMUM DAN PENATAAN RUANG
	1.03.02.2.02.0014	Rehabilitasi Jaringan Irigasi Permukaan														
			<i>Panjang Jaringan Irigasi Permukaan yang Direhabilitasi</i>				0.378 KM	815.908.617,00	- Kab. Gowa, Bontolempang, Bontoloe - Kab. Gowa, Parangloe, Belapunranga - Kab. Gowa, Parigi, Jonjo - Kab. Gowa, Tombolopao, Tamaona - Kab. Gowa, Tompobullu, Rappoala	DANA TRANSFER UMUM-DANA ALOKASI UMUM	-	2. Penguatan infrastruktur wilayah PK4. Meningkatkan Infrastuktur yang Berkualitas dan Berkelanjutan	Masyarakat		740.000.000,00	DINAS PEKERJAAN UMUM DAN PENATAAN RUANG
	1.03.02.2.02.0021	Operasi dan Pemeliharaan Jaringan Irigasi Permukaan														
			<i>Panjang Jaringan Irigasi Permukaan yang Dioperasikan dan Dipelihara</i>				0.5 KM	528.346.565,00	- Kab. Gowa, Semua Kecamatan, Semua Kel/Desa - Kab. Gowa, Parigi, Majannang	DANA TRANSFER UMUM-DANA ALOKASI UMUM	-	2. Penguatan infrastruktur wilayah PK4. Meningkatkan Infrastuktur yang Berkualitas dan Berkelanjutan	Masyarakat		463.050.000,00	DINAS PEKERJAAN UMUM DAN PENATAAN RUANG
	1.03.02.2.02.0032	Pengelolaan dan Pengawasan Alokasi Air Irigasi														
			<i>Jumlah Daerah Irigasi yang Terkelola dan Terawasi Alokasi Airnya</i>				2 DI	4.654.900,00	- Kab. Gowa, Semua Kecamatan, Semua Kel/Desa	DANA TRANSFER UMUM-DANA ALOKASI UMUM	-	2. Penguatan infrastruktur wilayah PK4. Meningkatkan Infrastuktur yang Berkualitas dan Berkelanjutan	Masyarakat		900.000,00	DINAS PEKERJAAN UMUM DAN PENATAAN RUANG
3.	1.03.03	PROGRAM PENGELOLAAN DAN PENGEMBANGAN SISTEM PENYEDIAAN AIR MINUM	-	-			-	525.000.000,00						-	230.000.000,00	

NO	KODE	URUSAN / BIDANG URUSAN / PROGRAM / KEGIATAN / SUB KEGIATAN	INDIKATOR PROGRAM / KEGIATAN / SUB KEGIATAN	TARGET AKHIR PERIODE RENSTRA OPD	REALISASI CAPAIAN RENJA OPD TAHUN 2022	PRAKIRAAN CAPAIAN TARGET RENJA OPD TAHUN 2023	CAPAIAN KINERJA DAN KERANGKA PENDANAAN						KELOMPOK SASARAN	PRAKIRAAN MAJU RENCANA TAHUN 2025		PERANGKAT DAERAH PENANGGUNG JAWAB
							TARGET 2024	PAGU INDIKATIF (Rp)	LOKASI	SUMBER DANA	PRIORITAS			TARGET	PAGU INDIKATIF (Rp)	
											NASIONAL	DAERAH				
1	2	3	4	5	6	7	8	9	10	11	12	13	14	15	16	17
	1.03.03.2.01	Pengelolaan dan Pengembangan Sistem Penyediaan Air Minum (SPAM) di Daerah Kabupaten/Kota	-	-			-	525.000.000,00			-	PK4. Meningkatkan Infrastuktur yang Berkualitas dan Berkelanjutan	-	-	230.000.000,00	DINAS PEKERJAAN UMUM DAN PENATAAN RUANG
	1.03.03.2.01.0032	Perluasan Sistem Penyediaan Air Minum (SPAM) Jaringan Perpipaan														
			<i>Jumlah Sambungan Rumah yang terlayani oleh perluasan Sistem Penyediaan Air Minum (SPAM) Jaringan Perpipaan</i>				0 SR	525.000.000,00	- Kab. Gowa, Barombong, Kanjilo - Kab. Gowa, Semua Kecamatan, Semua Kel/Desa - Semua Kota/Kab, Semua Kecamatan, Benteng Somba Opu	DANA TRANSFER UMUM-DANA ALOKASI UMUM	-	PK4. Meningkatkan Infrastuktur yang Berkualitas dan Berkelanjutan	-		230.000.000,00	DINAS PEKERJAAN UMUM DAN PENATAAN RUANG
4.	1.03.05	PROGRAM PENGELOLAAN DAN PENGEMBANGAN SISTEM AIR LIMBAH	Persentase warga negara yang memperoleh layanan pengolahan air limbah domestik	-			100 %	919.955.000,00						-	190.000.000,00	
	1.03.05.2.01	Pengelolaan dan Pengembangan Sistem Air Limbah Domestik dalam Daerah Kabupaten/Kota	<i>Jumlah sistem air limbah domestik yang dibangun</i>	-			5 Unit	919.955.000,00			-	PK4. Meningkatkan Infrastuktur yang Berkualitas dan Berkelanjutan	Masyarakat	-	190.000.000,00	DINAS PEKERJAAN UMUM DAN PENATAAN RUANG
	1.03.05.2.01.0039	Penyediaan Sub Sistem Pengolahan Air Limbah Domestik (SPALD) Setempat														
			<i>Jumlah Rumah Tangga yang memiliki Toilet dan Tangki Septik Sesuai dengan Standar</i>				25 Rumah Tangga	919.955.000,00	- Kab. Gowa, Barombong, Semua Kel/Desa - Kab. Gowa, Barombong, Benteng Somba Opu - Kab. Gowa, Palangga, Pallangga	DANA TRANSFER UMUM-DANA ALOKASI UMUM	-	PK4. Meningkatkan Infrastuktur yang Berkualitas dan Berkelanjutan	Masyarakat		190.000.000,00	DINAS PEKERJAAN UMUM DAN PENATAAN RUANG
5.	1.03.06	PROGRAM PENGELOLAAN DAN PENGEMBANGAN SISTEM DRAINASE	Persentase drainase dalam kondisi baik/pembuangan aliran air tidak tersumbat	-			71.10 %	1.590.521.675,00						-	2.894.062.500,00	
	1.03.06.2.01	Pengelolaan dan Pengembangan Sistem Drainase yang Terhubung Langsung dengan Sungai dalam Daerah Kabupaten/Kota	<i>Panjang saluran drainase yang dibangun / dipelihara</i>	-			4.0 KM	1.590.521.675,00			-	PK4. Meningkatkan Infrastuktur yang Berkualitas dan Berkelanjutan	Masyarakat	-	2.894.062.500,00	DINAS PEKERJAAN UMUM DAN PENATAAN RUANG
	1.03.06.2.01.0012	Pembangunan Sistem Drainase Lingkungan														
			<i>Panjang Saluran Drainase</i>				1535 M	1.546.397.145,00	- Kab. Gowa,	DANA	-	PK4. Menin	Masyarakat		2.894.062.500,00	DINAS PEKERJAAN UMUM

NO	KODE	URUSAN / BIDANG URUSAN / PROGRAM / KEGIATAN / SUB KEGIATAN	INDIKATOR PROGRAM / KEGIATAN / SUB KEGIATAN	TARGET AKHIR PERIODE RENSTRA OPD	REALISASI CAPAIAN RENJA OPD TAHUN 2022	PRAKIRAAN CAPAIAN TARGET RENJA OPD TAHUN 2023	CAPAIAN KINERJA DAN KERANGKA PENDANAAN						KELOMPOK SASARAN	PRAKIRAAN MAJU RENCANA TAHUN 2025		PERANGKAT DAERAH PENANGGUNG JAWAB
							TARGET 2024	PAGU INDIKATIF (Rp)	LOKASI	SUMBER DANA	PRIORITAS			TARGET	PAGU INDIKATIF (Rp)	
											NASIONAL	DAERAH				
1	2	3	4	5	6	7	8	9	10	11	12	13	14	15	16	17
			Lingkungan yang Dibangun						Bontonompo Selatan, Bontoramba - Kab. Gowa, Pattalasang, Sunggumanai - Kab. Gowa, Pattalasang, Pattalasang - Kab. Gowa, Somba Upu, Sungguminasa - Kab. Gowa, Bajeng, Mata Allo - Kab. Gowa, Semua Kecamatan, Semua Kel/Desa - Kab. Gowa, Bajeng Barat, Gentungang - Kab. Gowa, Bontonompo, Barembeng - Kab. Gowa, Somba Upu, Mawang - Kab. Gowa, Bajeng, Kalebajeng - Kab. Gowa, Bajeng Barat, Tanabangka - Kab. Gowa, Bontonompo, Tamallayang - Kab. Gowa, Bontomarannu, Nirannuang - Kab. Gowa, Somba Upu, Batangkaluku - Kab. Gowa, Bontomarannu, Borongloe - Kab. Gowa, Barombong, Kanjilo - Kab. Gowa, Barombong, Tinggimae - Kab. Gowa, Somba Upu, Tamarunang - Kab. Gowa, Palangga, Parangbanoa	TRANSFER UMUM-DANA ALOKASI UMUM		gkatkan Infr astruktur yang Berkualitas dan Berkel anjutan				DAN PENATAAN RUANG
	1.03.06.2.01.0030	Penyusunan Rencana, Kebijakan, Strategi dan Teknis Sistem Drainase Perkotaan														

NO	KODE	URUSAN / BIDANG URUSAN / PROGRAM / KEGIATAN / SUB KEGIATAN	INDIKATOR PROGRAM / KEGIATAN / SUB KEGIATAN	TARGET AKHIR PERIODE RENSTRA OPD	REALISASI CAPAIAN RENJA OPD TAHUN 2022	PRAKIRAAN CAPAIAN TARGET RENJA OPD TAHUN 2023	CAPAIAN KINERJA DAN KERANGKA PENDANAAN						KELOMPOK SASARAN	PRAKIRAAN MAJU RENCANA TAHUN 2025		PERANGKAT DAERAH PENANGGUNG JAWAB
							TARGET 2024	PAGU INDIKATIF (Rp)	LOKASI	SUMBER DANA	PRIORITAS			TARGET	PAGU INDIKATIF (Rp)	
											NASIONAL	DAERAH				
1	2	3	4	5	6	7	8	9	10	11	12	13	14	15	16	17
			<i>Jumlah Dokumen Rencana, Kebijakan, Strategi dan Teknis Sistem Drainase Perkotaan yang disusun</i>				1 Dokumen	44.124.530,00	- Kab. Gowa, Somba Upu, Sungguminasa	DANA TRANSFER UMUM-DANA ALOKASI UMUM	-	2. Penguatan infrastruktur wilayah PK4. Meningkatkan Infrastruktur yang Berkualitas dan Berkelanjutan	Masyarakat		0,00	DINAS PEKERJAAN UMUM DAN PENATAAN RUANG
6.	1.03.07	PROGRAM PENGEMBANGAN PERMUKIMAN	Persentase warga negara yang memperoleh kebutuhan pokok air minum sehari-hari	-			100 %	221.007.600,00						-	0,00	
	1.03.07.2.01	Penyelenggaraan Infrastruktur pada Permukiman di Kawasan Strategis Daerah Kabupaten/Kota	<i>Jumlah Rumah tangga yang mendapat akses layanan air minum</i>	-			1526 RT	221.007.600,00			-	2. Penguatan infrastruktur wilayah PK4. Meningkatkan Infrastruktur yang Berkualitas dan Berkelanjutan	Masyarakat	-	0,00	DINAS PEKERJAAN UMUM DAN PENATAAN RUANG
	1.03.07.2.01.0020	Perluasan Sistem Penyediaan Air Minum (SPAM) Jaringan Perpipaan di Kawasan Strategis Kabupaten/Kota														
			<i>Jumlah Sambungan Rumah yang terlayani oleh perluasan Sistem Penyediaan Air Minum (SPAM) Jaringan Perpipaan di Kawasan Strategis Kabupaten/Kota</i>				50 SR	221.007.600,00	- Kab. Gowa, Somba Upu, Katangka	DANA TRANSFER UMUM-DANA ALOKASI UMUM	-	2. Penguatan infrastruktur wilayah PK4. Meningkatkan Infrastruktur yang Berkualitas dan Berkelanjutan	Masyarakat		0,00	DINAS PEKERJAAN UMUM DAN PENATAAN RUANG
7.	1.03.08	PROGRAM PENATAAN BANGUNAN GEDUNG	Persentase Bangunan Gedung Pemerintahan yang memenuhi persyaratan tata bangunan	-			14 %	24.260.682.278,00						-	14.470.312.500,00	
	1.03.08.2.01	Penyelenggaraan Bangunan Gedung di Wilayah Daerah Kabupaten/Kota, Pemberian Izin Mendirikan Bangunan (IMB) dan Sertifikat Laik Fungsi Bangunan Gedung	<i>Jumlah Gedung yang direhabilitasi/ ditingkatkan bangunannya</i>	-			5 Unit	24.260.682.278,00			-	PK4. Meningkatkan Infrastruktur yang Berkualitas dan Berkelanjutan	Masyarakat dan ASN	-	14.470.312.500,00	DINAS PEKERJAAN UMUM DAN PENATAAN RUANG
	1.03.08.2.01.0021	Pembangunan, Pemanfaatan, Pelestarian dan Pembongkaran Bangunan Gedung untuk Kepentingan Strategis Daerah Kabupaten/Kota														

NO	KODE	URUSAN / BIDANG URUSAN / PROGRAM / KEGIATAN / SUB KEGIATAN	INDIKATOR PROGRAM / KEGIATAN / SUB KEGIATAN	TARGET AKHIR PERIODE RENSTRA OPD	REALISASI CAPAIAN RENJA OPD TAHUN 2022	PRAKIRAAN CAPAIAN TARGET RENJA OPD TAHUN 2023	CAPAIAN KINERJA DAN KERANGKA PENDANAAN						KELOMPOK SASARAN	PRAKIRAAN MAJU RENCANA TAHUN 2025		PERANGKAT DAERAH PENANGGUNG JAWAB
							TARGET 2024	PAGU INDIKATIF (Rp)	LOKASI	SUMBER DANA	PRIORITAS			TARGET	PAGU INDIKATIF (Rp)	
											NASIONAL	DAERAH				
1	2	3	4	5	6	7	8	9	10	11	12	13	14	15	16	17
			<i>Jumlah Dokumen Pembangunan, Pemanfaatan, Pelestarian dan Pembongkaran Bangunan Gedung untuk Kepentingan Strategis Daerah Kabupaten/Kota</i>				10 Dokumen	24.260.682.278,00	- Kab. Gowa, Somba Upu, Sungguminasa - Kab. Gowa, Manuju, Billang - Kab. Gowa, Bontolempangang, Paranglompoa - Kab. Gowa, Bungaya, Sapaya - Kab. Gowa, Parigi, Majannang - Kab. Gowa, Bajeng Barat, Borimatangkasa - Kab. Gowa, Barombong, Kanjilo - Kab. Gowa, Semua Kecamatan, Semua Kel/Desa	DANA TRANSFER UMUM-DANA ALOKASI UMUM	-	PK4. Meningkatkan Infrastruktur yang Berkualitas dan Berkelanjutan	Masyarakat dan ASN		14.470.312.500,00	DINAS PEKERJAAN UMUM DAN PENATAAN RUANG
8.	1.03.09	PROGRAM PENATAAN BANGUNAN DAN LINGKUNGANNYA	<i>Persentase Penataan Bangunan dan Lingkungannya</i>	-			18.4 %	25.780.180.931,00						-	1.200.000.000,00	
	1.03.09.2.01	Penyelenggaraan Penataan Bangunan dan Lingkungannya di Daerah Kabupaten/Kota	<i>Panjang Jalan Lingkungan dikawasan permukiman , pedestrian serta Ruang Terbuka Hijau yang tertata</i>	-			3.5 KM	25.780.180.931,00			-	PK4. Meningkatkan Infrastruktur yang Berkualitas dan Berkelanjutan	Masyarakat	-	1.200.000.000,00	DINAS PEKERJAAN UMUM DAN PENATAAN RUANG
	1.03.09.2.01.0008	Penataan Bangunan dan Lingkungan Kawasan Cagar Budaya, Kawasan Pariwisata, Kawasan Sistem Perkotaan Nasional dan Kawasan Strategis Lainnya														

NO	KODE	URUSAN / BIDANG URUSAN / PROGRAM / KEGIATAN / SUB KEGIATAN	INDIKATOR PROGRAM / KEGIATAN / SUB KEGIATAN	TARGET AKHIR PERIODE RENSTRA OPD	REALISASI CAPAIAN RENJA OPD TAHUN 2022	PRAKIRAAN CAPAIAN TARGET RENJA OPD TAHUN 2023	CAPAIAN KINERJA DAN KERANGKA PENDANAAN					KELOMPOK SASARAN	PRAKIRAAN MAJU RENCANA TAHUN 2025		PERANGKAT DAERAH PENANGGUNG JAWAB	
							TARGET 2024	PAGU INDIKATIF (Rp)	LOKASI	SUMBER DANA	PRIORITAS		TARGET	PAGU INDIKATIF (Rp)		
											NASIONAL					DAERAH
1	2	3	4	5	6	7	8	9	10	11	12	13	14	15	16	17
			<i>Jumlah Bangunan dan Lingkungan Kawasan Cagar Budaya, Kawasan Pariwisata, Kawasan Sistem Perkotaan Nasional dan Kawasan Strategis Lainnya yang Ditata</i>				2628 Kawasan	25.745.535.331,00	- Semua Kota/Kab, Semua Kecamatan, Semua Kel/Desa - Kab. Gowa, Bontonompo, Kalaserena - Kab. Gowa, Palangga, Jenetallasa - Kab. Gowa, Bajeng, Bontosunggu - Kab. Gowa, Somba Upu, Paccinongang - Kab. Gowa, Palangga, Pallangga - Kab. Gowa, Biringbulu, Parangloe - Kab. Gowa, Bontomarannu, Bontomanai - Kab. Gowa, Bajeng, Limbung - Kab. Gowa, Somba Upu, Tompobalang - Kab. Gowa, Barombong, Tamanyeleng - Kab. Gowa, Barombong, Kanjilo - Kab. Gowa, Pattalasang, Panaikang - Kab. Gowa, Bontonompo Selatan, Sengka - Kab. Gowa, Bontonompo Selatan, Tanrara - Kab. Gowa, Bajeng Barat, Gentungang	DANA TRANSFER UMUM-DANA ALOKASI UMUM	-	PK4. Meningkatkan Infrastruktur yang Berkualitas dan Berkelanjutan	Masyarakat		1.200.000.000,00	DINAS PEKERJAAN UMUM DAN PENATAAN RUANG
	1.03.09.2.01.0010	Penyusunan Rencana dan Teknis Penataan Bangunan dan Lingkungan di Kawasan Strategis Daerah Kabupaten/Kota														
			<i>Jumlah Dokumen Rencana dan Teknis Penataan Bangunan dan Lingkungan yang Disusun di Kawasan Strategis Daerah Kabupaten/Kota</i>				1 Dokumen	34.645.600,00	- Kab. Gowa, Somba Upu, Sungguminasa	DANA TRANSFER UMUM-DANA ALOKASI UMUM	-	2. Penguatan infrastruktur wilayah PK4. Meningkatkan Infrastruktur yang Berkualitas dan Berkelanjutan	Masyarakat		0,00	DINAS PEKERJAAN UMUM DAN PENATAAN RUANG

NO	KODE	URUSAN / BIDANG URUSAN / PROGRAM / KEGIATAN / SUB KEGIATAN	INDIKATOR PROGRAM / KEGIATAN / SUB KEGIATAN	TARGET AKHIR PERIODE RENSTRA OPD	REALISASI CAPAIAN RENJA OPD TAHUN 2022	PRAKIRAAN CAPAIAN TARGET RENJA OPD TAHUN 2023	CAPAIAN KINERJA DAN KERANGKA PENDANAAN						KELOMPOK SASARAN	PRAKIRAAN MAJU RENCANA TAHUN 2025		PERANGKAT DAERAH PENANGGUNG JAWAB
							TARGET 2024	PAGU INDIKATIF (Rp)	LOKASI	SUMBER DANA	PRIORITAS			TARGET	PAGU INDIKATIF (Rp)	
											NASIONAL	DAERAH				
1	2	3	4	5	6	7	8	9	10	11	12	13	14	15	16	17
9.	1.03.10	PROGRAM PENYELENGGARAAN JALAN	<i>Persentase pemenuhan pembangunan / Pemeliharaan Jalan dan Jembatan Persentase Tingkat Kemantapan Jalan kabupaten Persentase pemenuhan pembangunan / Pemeliharaan Jalan dan Jembatan</i>	-			94.1 % 84.4 % 84.4 %	139.694.721.143,00						-	125.073.492.500,00	
	1.03.10.2.01	Penyelenggaraan Jalan Kabupaten/Kota	<i>Panjang jalan yang dibangun dan ditingkatkan</i>	-			78 KM	139.694.721.143,00			-	PK4. Meningkatkan Infrastruktur yang Berkualitas dan Berkelanjutan	Masyarakat	-	125.073.492.500,00	DINAS PEKERJAAN UMUM DAN PENATAAN RUANG
	1.03.10.2.01.0029	Penyusunan Rencana, Kebijakan, Strategi dan Teknis Pengembangan Jaringan Jalan serta Perencanaan Teknis Penyelenggaraan Jalan dan Jembatan														
			<i>Jumlah Dokumen Rencana, Kebijakan, Strategi dan Teknis Pengembangan Jaringan Jalan serta Perencanaan Teknis Penyelenggaraan Jalan dan Jembatan yang Disusun</i>				3 Dokumen	2.692.900.755,00	- Kab. Gowa, Somba Upu, Sungguminasa	DANA TRANSFER UMUM-DANA ALOKASI UMUM	-	PK4. Meningkatkan Infrastruktur yang Berkualitas dan Berkelanjutan	Masyarakat		1.967.962.000,00	DINAS PEKERJAAN UMUM DAN PENATAAN RUANG
	1.03.10.2.01.0032	Pembangunan Jalan														
			<i>Panjang Jalan yang Dibangun</i>				58 KM	129.027.408.460,00	- Kab. Gowa, Semua Kecamatan, Semua Kel/Desa	DANA TRANSFER UMUM-DANA ALOKASI UMUM, DANA TRANSFER KHUSUS-DANA ALOKASI KHUSUS FISIK	-	PK4. Meningkatkan Infrastruktur yang Berkualitas dan Berkelanjutan	Masyarakat		115.762.500.000,00	DINAS PEKERJAAN UMUM DAN PENATAAN RUANG
	1.03.10.2.01.0036	Pemantauan dan Evaluasi Penyelenggaraan Jalan Kewenangan Kabupaten/Kota dan Desa														
			<i>Panjang Jalan Kewenangan Kabupaten/Kota dan Desa yang Dipantau dan Dievaluasi Penyelenggaraannya</i>				3 KM	6.750.000,00	- Kab. Gowa, Semua Kecamatan, Semua Kel/Desa	DANA TRANSFER UMUM-DANA ALOKASI UMUM	-	PK4. Meningkatkan Infrastruktur yang Berkualitas dan Berkelanjutan	Masyarakat		50.000.000,00	DINAS PEKERJAAN UMUM DAN PENATAAN RUANG
	1.03.10.2.01.0038	Pemeliharaan Rutin Jembatan														
			<i>Jumlah Jembatan yang Dipelihara Secara Rutin</i>				5 Jembatan	234.975.000,00	- Kab. Gowa, Semua Kecamatan, Semua Kel/Desa	DANA TRANSFER UMUM-DANA ALOKASI UMUM	-	PK4. Meningkatkan Infrastruktur yang Berkualitas dan Berkelanjutan	Masyarakat		347.287.500,00	DINAS PEKERJAAN UMUM DAN PENATAAN RUANG
	1.03.10.2.01.0040	Pembangunan Jembatan														

NO	KODE	URUSAN / BIDANG URUSAN / PROGRAM / KEGIATAN / SUB KEGIATAN	INDIKATOR PROGRAM / KEGIATAN / SUB KEGIATAN	TARGET AKHIR PERIODE RENSTRA OPD	REALISASI CAPAIAN RENJA OPD TAHUN 2022	PRAKIRAAN CAPAIAN TARGET RENJA OPD TAHUN 2023	CAPAIAN KINERJA DAN KERANGKA PENDANAAN						KELOMPOK SASARAN	PRAKIRAAN MAJU RENCANA TAHUN 2025		PERANGKAT DAERAH PENANGGUNG JAWAB
							TARGET 2024	PAGU INDIKATIF (Rp)	LOKASI	SUMBER DANA	PRIORITAS			TARGET	PAGU INDIKATIF (Rp)	
											NASIONAL	DAERAH				
1	2	3	4	5	6	7	8	9	10	11	12	13	14	15	16	17
			<i>Jumlah Jembatan yang Dibangun</i>				61 Jembatan	5.827.686.928,00	- Kab. Gowa, Semua Kecamatan, Semua Kel/Desa	DANA TRANSFER UMUM-DANA ALOKASI UMUM	-	PK4. Meningkatkan Infrastuktur yang Berkualitas dan Berkelanjutan	Masyarakat		3.472.875.000,00	DINAS PEKERJAAN UMUM DAN PENATAAN RUANG
	1.03.10.2.01.0043	Survey Kondisi Jalan/Jembatan														
			<i>Panjang Jalan/Jembatan yang Disurvey Kondisinya</i>				2471.782 KM	860.000.000,00	- Kab. Gowa, Semua Kecamatan, Semua Kel/Desa	DANA TRANSFER UMUM-DANA ALOKASI UMUM	-	PK4. Meningkatkan Infrastuktur yang Berkualitas dan Berkelanjutan	Masyarakat		1.736.437.500,00	DINAS PEKERJAAN UMUM DAN PENATAAN RUANG
	1.03.10.2.01.0046	Pemeliharaan Rutin Jalan														
			<i>Panjang Jalan yang Dipelihara Secara Rutin</i>				30 KM	1.045.000.000,00	- Kab. Gowa, Semua Kecamatan, Semua Kel/Desa	DANA TRANSFER UMUM-DANA ALOKASI UMUM	-	PK4. Meningkatkan Infrastuktur yang Berkualitas dan Berkelanjutan	Masyarakat		1.736.430.500,00	DINAS PEKERJAAN UMUM DAN PENATAAN RUANG
10.	1.03.11	PROGRAM PENGEMBANGAN JASA KONSTRUKSI	Rasio proyek yang menjadi kewenangan pengawasannya tanpa kecelakaan konstruksi Jumlah tenaga operator/teknisi/analisis yang memiliki sertifikat kompetensi	-			0.01 Rasio 50 Orang	281.953.100,00						-	133.500.000,00	
	1.03.11.2.01	Penyelenggaraan Pelatihan Tenaga Terampil Konstruksi	<i>Jumlah sertifikat Keterampilan Yang Dikeluarkan</i>	-			50 org	117.675.000,00			-	PK4. Meningkatkan Infrastuktur yang Berkualitas dan Berkelanjutan	Masyarakat dan ASN	-	130.000.000,00	DINAS PEKERJAAN UMUM DAN PENATAAN RUANG
	1.03.11.2.01.0015	Penyediaan SOP Penyelenggaraan Pelatihan Tenaga Kerja Konstruksi Kualifikasi Jabatan Operator, Teknisi atau Analis														
			<i>Jumlah Dokumen SOP Penyelenggaraan Pelatihan Tenaga Kerja Konstruksi Kualifikasi Jabatan Operator, Teknisi atau Analis yang Disediakan</i>				50 Dokumen	117.675.000,00	- Kab. Gowa, Semua Kecamatan, Semua Kel/Desa - Kab. Gowa, Somba Upu, Kalegowa	DANA TRANSFER UMUM-DANA ALOKASI UMUM	-	PK4. Meningkatkan Infrastuktur yang Berkualitas dan Berkelanjutan	Masyarakat dan ASN		130.000.000,00	DINAS PEKERJAAN UMUM DAN PENATAAN RUANG
	1.03.11.2.02	Penyelenggaraan Sistem Informasi Jasa Konstruksi Cakupan Daerah Kabupaten/Kota	<i>Jumlah Dokumen Sistem Informasi Jasa Konstruksi</i>	-			3 Dokumen	164.278.100,00			-	2. Penguatan infrastruktur wilayah PK4. Meningkatkan Infrastuktur yang Berkualitas dan Berkelanjutan	Masyarakat dan ASN	-	3.500.000,00	DINAS PEKERJAAN UMUM DAN PENATAAN RUANG

NO	KODE	URUSAN / BIDANG URUSAN / PROGRAM / KEGIATAN / SUB KEGIATAN	INDIKATOR PROGRAM / KEGIATAN / SUB KEGIATAN	TARGET AKHIR PERIODE RENSTRA OPD	REALISASI CAPAIAN RENJA OPD TAHUN 2022	PRAKIRAAN CAPAIAN TARGET RENJA OPD TAHUN 2023	CAPAIAN KINERJA DAN KERANGKA PENDANAAN						KELOMPOK SASARAN	PRAKIRAAN MAJU RENCANA TAHUN 2025		PERANGKAT DAERAH PENANGGUNG JAWAB
							TARGET 2024	PAGU INDIKATIF (Rp)	LOKASI	SUMBER DANA	PRIORITAS			TARGET	PAGU INDIKATIF (Rp)	
											NASIONAL	DAERAH				
1	2	3	4	5	6	7	8	9	10	11	12	13	14	15	16	17
	1.03.11.2.02.0013	Penyediaan Data dan Informasi Jasa Konstruksi Cakupan Kabupaten/Kota														
			<i>Jumlah Dokumen Data dan Informasi Jasa Konstruksi Cakupan Kabupaten/Kota yang Disediakan</i>				3 Dokumen	164.278.100,00	- Kab. Gowa, Semua Kecamatan, Semua Kel/Desa	DANA TRANSFER UMUM-DANA ALOKASI UMUM	-	2. Penguatan infrastruktur wilayah PK4. Meningkatkan Infrastuktur yang Berkualitas dan Berkelanjutan	Masyarakat dan ASN		3.500.000,00	DINAS PEKERJAAN UMUM DAN PENATAAN RUANG
11.	1.03.12	PROGRAM PENYELENGGARAAN PENATAAN RUANG	Rasio Ketaatan terhadap RTRW	-			0.0087 Rasio	998.019.400,00						-	955.087.200,00	
	1.03.12.2.01	Penetapan Rencana Tata Ruang Wilayah (RTRW) dan Rencana Rinci Tata Ruang (RRTR) Kabupaten/Kota	<i>Jumlah Dokumen Penataan Ruang yang Ditetapkan</i>	-			3 Dokumen	729.640.200,00			-	2. Penguatan infrastruktur wilayah PK4. Meningkatkan Infrastuktur yang Berkualitas dan Berkelanjutan	ASN	-	848.966.400,00	DINAS PEKERJAAN UMUM DAN PENATAAN RUANG
	1.03.12.2.01.0006	Pelaksanaan Persetujuan Substansi RDTR Kabupaten/Kota														
			<i>Jumlah dokumen administrasi persetujuan substansi RDTR Kabupaten/Kota</i>				2 Dokumen	645.177.000,00	- Kab. Gowa, Bontomarannu, Semua Kel/Desa - Kab. Gowa, Somba Upu, Semua Kel/Desa	DANA TRANSFER UMUM-DANA ALOKASI UMUM	-	2. Penguatan infrastruktur wilayah PK4. Meningkatkan Infrastuktur yang Berkualitas dan Berkelanjutan	ASN		795.906.000,00	DINAS PEKERJAAN UMUM DAN PENATAAN RUANG
	1.03.12.2.01.0012	Sosialisasi Peraturan Perundang-undangan dan pedoman Bidang Penataan ruang														
			<i>Jumlah pemangku kepentingan yang mengikuti kegiatan sosialisasi</i>				60 Orang	84.463.200,00	- Kab. Gowa, Semua Kecamatan, Semua Kel/Desa	DANA TRANSFER UMUM-DANA ALOKASI UMUM	-	PK4. Meningkatkan Infrastuktur yang Berkualitas dan Berkelanjutan	ASN		53.060.400,00	DINAS PEKERJAAN UMUM DAN PENATAAN RUANG
	1.03.12.2.04	Koordinasi dan Sinkronisasi Pengendalian Pemanfaatan Ruang Daerah Kabupaten/Kota	<i>Jumlah Laporan Koordinasi dan Sinkronisasi Pengendalian ruang Daerah Kabupaten</i>	-			2 Dokumen	268.379.200,00			-	2. Penguatan infrastruktur wilayah PK4. Meningkatkan Infrastuktur yang Berkualitas dan Berkelanjutan	Masyarakat dan ASN	-	106.120.800,00	DINAS PEKERJAAN UMUM DAN PENATAAN RUANG

NO	KODE	URUSAN / BIDANG URUSAN / PROGRAM / KEGIATAN / SUB KEGIATAN	INDIKATOR PROGRAM / KEGIATAN / SUB KEGIATAN	TARGET AKHIR PERIODE RENSTRA OPD	REALISASI CAPAIAN RENJA OPD TAHUN 2022	PRAKIRAAN CAPAIAN TARGET RENJA OPD TAHUN 2023	CAPAIAN KINERJA DAN KERANGKA PENDANAAN						KELOMPOK SASARAN	PRAKIRAAN MAJU RENCANA TAHUN 2025		PERANGKAT DAERAH PENANGGUNG JAWAB
							TARGET 2024	PAGU INDIKATIF (Rp)	LOKASI	SUMBER DANA	PRIORITAS			TARGET	PAGU INDIKATIF (Rp)	
											NASIONAL	DAERAH				
1	2	3	4	5	6	7	8	9	10	11	12	13	14	15	16	17
	1.03.12.2.04.0004	Koordinasi Pelaksanaan Penataan Ruang														
			<i>Jumlah Dokumen Koordinasi Pelaksanaan Penataan Ruang</i>				24 Dokumen	268.379.200,00	- Kab. Gowa, Semua Kecamatan, Semua Kel/Desa	DANA TRANSFER UMUM-DANA ALOKASI UMUM	-	2. Penguatan infrastruktur wilayah PK4. Meningkatkan Infrastruktur yang Berkualitas dan Berkelanjutan	Masyarakat dan ASN		106.120.800,00	DINAS PEKERJAAN UMUM DAN PENATAAN RUANG
		DINAS PERUMAHAN, KAWASAN PERMUKIMAN DAN PERTANAHAN						3.688.353.078,00							3.583.250.000,00	
	1	URUSAN PEMERINTAHAN WAJIB YANG BERKAITAN DENGAN PELAYANAN DASAR						3.624.851.146,00							3.521.250.000,00	
	1.04	URUSAN PEMERINTAHAN BIDANG PERUMAHAN DAN KAWASAN PERMUKIMAN						3.624.851.146,00							3.521.250.000,00	
1.	1.04.01	PROGRAM PENUNJANG URUSAN PEMERINTAHAN DAERAH KABUPATEN/KOTA	<i>Persentase Pemenuhan Penunjang Pelayanan Penunjang Urusan Perencanaan Pembangunan Daerah Persentase Kinerja Program Penunjang Urusan Pemerintahan Daerah</i>	-			100 % 100 %	3.374.500.262,00						-	3.293.750.000,00	
	1.04.01.2.01	Perencanaan, Penganggaran, dan Evaluasi Kinerja Perangkat Daerah	<i>Persentase Pemenuhan Dokumen Perencanaan Perangkat Daerah Serta Laporan Capaian Kinerja dan Ikhtisar Realisasi Kinerja SKPD Persentase Ketersediaan Dokumen Penganggaran dan Evaluasi kinerja</i>	-			100 % 100 %	39.960.000,00			-	PK5. Memperkuat Tata Kelola Penyelenggaraan Pemerintahan yang Akuntabel dan Inovatif	-	-	42.000.000,00	DINAS PERUMAHAN, KAWASAN PERMUKIMAN DAN PERTANAHAN
	1.04.01.2.01.0006	Koordinasi dan Penyusunan Laporan Capaian Kinerja dan Ikhtisar Realisasi Kinerja SKPD														
			<i>Jumlah Laporan Capaian Kinerja dan Ikhtisar Realisasi Kinerja SKPD dan Laporan Hasil Koordinasi Penyusunan Laporan Capaian Kinerja dan Ikhtisar Realisasi Kinerja SKPD</i>				1 Laporan	39.960.000,00	- Kab. Gowa, Semua Kecamatan, Semua Kel/Desa	PENDAPATAN ASLI DAERAH (PAD)	-	PK5. Memperkuat Tata Kelola Penyelenggaraan Pemerintahan yang Akuntabel dan Inovatif	-		42.000.000,00	DINAS PERUMAHAN, KAWASAN PERMUKIMAN DAN PERTANAHAN
	1.04.01.2.02	Administrasi Keuangan Perangkat Daerah	<i>Persentase penyusunan laporan keuangan tepat waktu Persentase Ketersediaan Layanan Administrasi Keuangan</i>	-			100 % 100 %	2.607.766.562,00			-	PK5. Memperkuat Tata Kelola Penyelenggaraan Pemerintahan yang Akuntabel dan Inovatif	-	-	2.575.000.000,00	DINAS PERUMAHAN, KAWASAN PERMUKIMAN DAN PERTANAHAN

NO	KODE	URUSAN / BIDANG URUSAN / PROGRAM / KEGIATAN / SUB KEGIATAN	INDIKATOR PROGRAM / KEGIATAN / SUB KEGIATAN	TARGET AKHIR PERIODE RENSTRA OPD	REALISASI CAPAIAN RENJA OPD TAHUN 2022	PRAKIRAAN CAPAIAN TARGET RENJA OPD TAHUN 2023	CAPAIAN KINERJA DAN KERANGKA PENDANAAN						KELOMPOK SASARAN	PRAKIRAAN MAJU RENCANA TAHUN 2025		PERANGKAT DAERAH PENANGGUNG JAWAB
							TARGET 2024	PAGU INDIKATIF (Rp)	LOKASI	SUMBER DANA	PRIORITAS			TARGET	PAGU INDIKATIF (Rp)	
											NASIONAL	DAERAH				
1	2	3	4	5	6	7	8	9	10	11	12	13	14	15	16	17
	1.04.01.2.02.0001	Penyediaan Gaji dan Tunjangan ASN														
			<i>Jumlah Orang yang Menerima Gaji dan Tunjangan ASN</i>				27 Orang/bulan	2.607.766.562,00	- Kab. Gowa, Semua Kecamatan, Semua Kel/Desa	PENDAPATAN ASLI DAERAH (PAD)	-	PK5. Mampu memperkuat Tata Kelola Penyelenggaraan Pemerintahan yang Akuntabel dan Inovatif	-		2.575.000.000,00	DINAS PERUMAHAN, KAWASAN PERMUKIMAN DAN PERTANAHAN
	1.04.01.2.05	Administrasi Kepegawaian Perangkat Daerah	<i>Persentase Ketersediaan Layanan Administrasi Kepegawaian</i>	-			100 %	60.550.000,00			-	PK5. Mampu memperkuat Tata Kelola Penyelenggaraan Pemerintahan yang Akuntabel dan Inovatif	-	-	42.000.000,00	DINAS PERUMAHAN, KAWASAN PERMUKIMAN DAN PERTANAHAN
	1.04.01.2.05.0002	Pengadaan Pakaian Dinas beserta Atribut Kelengkapannya														
			<i>Jumlah Paket Pakaian Dinas beserta Atribut Kelengkapan</i>				37 Paket	60.550.000,00	- Kab. Gowa, Semua Kecamatan, Semua Kel/Desa	PENDAPATAN ASLI DAERAH (PAD)	-	PK5. Mampu memperkuat Tata Kelola Penyelenggaraan Pemerintahan yang Akuntabel dan Inovatif	-		42.000.000,00	DINAS PERUMAHAN, KAWASAN PERMUKIMAN DAN PERTANAHAN
	1.04.01.2.06	Administrasi Umum Perangkat Daerah	<i>Persentase Ketersediaan Layanan Administrasi Umum Perangkat Daerah</i>	-			100 %	235.306.000,00			-	PK5. Mampu memperkuat Tata Kelola Penyelenggaraan Pemerintahan yang Akuntabel dan Inovatif	-	-	127.000.000,00	DINAS PERUMAHAN, KAWASAN PERMUKIMAN DAN PERTANAHAN
	1.04.01.2.06.0001	Penyediaan Komponen Instalasi Listrik/Penerangan Bangunan Kantor														
			<i>Jumlah Paket Komponen Instalasi Listrik/Penerangan Bangunan Kantor yang Disediakan</i>				20 Paket	1.541.000,00	- Kab. Gowa, Semua Kecamatan, Semua Kel/Desa	PENDAPATAN ASLI DAERAH (PAD)	-	PK5. Mampu memperkuat Tata Kelola Penyelenggaraan Pemerintahan yang Akuntabel dan Inovatif	-		2.000.000,00	DINAS PERUMAHAN, KAWASAN PERMUKIMAN DAN PERTANAHAN
	1.04.01.2.06.0006	Penyediaan Bahan Bacaan dan Peraturan Perundang-undangan														
			<i>Jumlah Dokumen Bahan Bacaan dan Peraturan Perundang-Undangan yang Disediakan</i>				3 Dokumen	4.800.000,00	- Kab. Gowa, Semua Kecamatan, Semua Kel/Desa	PENDAPATAN ASLI DAERAH (PAD)	-	PK5. Mampu memperkuat Tata Kelola Penyelenggaraan Pemerintahan yang Akuntabel dan Inovatif	-		5.000.000,00	DINAS PERUMAHAN, KAWASAN PERMUKIMAN DAN PERTANAHAN
	1.04.01.2.06.0009	Penyelenggaraan Rapat Koordinasi dan Konsultasi SKPD														

NO	KODE	URUSAN / BIDANG URUSAN / PROGRAM / KEGIATAN / SUB KEGIATAN	INDIKATOR PROGRAM / KEGIATAN / SUB KEGIATAN	TARGET AKHIR PERIODE RENSTRA OPD	REALISASI CAPAIAN RENJA OPD TAHUN 2022	PRAKIRAAN CAPAIAN TARGET RENJA OPD TAHUN 2023	CAPAIAN KINERJA DAN KERANGKA PENDANAAN						KELOMPOK SASARAN	PRAKIRAAN MAJU RENCANA TAHUN 2025		PERANGKAT DAERAH PENANGGUNG JAWAB
							TARGET 2024	PAGU INDIKATIF (Rp)	LOKASI	SUMBER DANA	PRIORITAS			TARGET	PAGU INDIKATIF (Rp)	
											NASIONAL	DAERAH				
1	2	3	4	5	6	7	8	9	10	11	12	13	14	15	16	17
			<i>Jumlah Laporan Penyelenggaraan Rapat Koordinasi dan Konsultasi SKPD</i>				1 Laporan	228.965.000,00	- Kab. Gowa, Semua Kecamatan, Semua Kel/Desa	PENDAPATAN ASLI DAERAH (PAD)	-	PK5. Memperkuat Tata Kelola Penyelenggaraan Pemerintahan yang Akuntabel dan Inovatif	-		120.000.000,00	DINAS PERUMAHAN, KAWASAN PERMUKIMAN DAN PERTANAHAN
	1.04.01.2.07	Pengadaan Barang Milik Daerah Penunjang Urusan Pemerintah Daerah	<i>Persentase Pengadaan Barang Milik Daerah</i>	-			100 %	41.072.300,00			-	PK5. Memperkuat Tata Kelola Penyelenggaraan Pemerintahan yang Akuntabel dan Inovatif	-	-	85.000.000,00	DINAS PERUMAHAN, KAWASAN PERMUKIMAN DAN PERTANAHAN
	1.04.01.2.07.0006	Pengadaan Peralatan dan Mesin Lainnya														
			<i>Jumlah Unit Peralatan dan Mesin Lainnya yang Disediakan</i>				15 Unit	41.072.300,00	- Kab. Gowa, Semua Kecamatan, Semua Kel/Desa	PENDAPATAN ASLI DAERAH (PAD)	-	PK5. Memperkuat Tata Kelola Penyelenggaraan Pemerintahan yang Akuntabel dan Inovatif	-		85.000.000,00	DINAS PERUMAHAN, KAWASAN PERMUKIMAN DAN PERTANAHAN
	1.04.01.2.08	Penyediaan Jasa Penunjang Urusan Pemerintahan Daerah	<i>Persentase Ketersediaan Jasa Penunjang Urusan Pemerintahan Daerah</i>	-			100 %	311.928.400,00			-	PK5. Memperkuat Tata Kelola Penyelenggaraan Pemerintahan yang Akuntabel dan Inovatif	-	-	338.000.000,00	DINAS PERUMAHAN, KAWASAN PERMUKIMAN DAN PERTANAHAN
	1.04.01.2.08.0002	Penyediaan Jasa Komunikasi, Sumber Daya Air dan Listrik														
			<i>Jumlah Laporan Penyediaan Jasa Komunikasi, Sumber Daya Air dan Listrik yang Disediakan</i>				1 Laporan	54.160.000,00	- Kab. Gowa, Semua Kecamatan, Semua Kel/Desa	PENDAPATAN ASLI DAERAH (PAD)	-	PK5. Memperkuat Tata Kelola Penyelenggaraan Pemerintahan yang Akuntabel dan Inovatif	-		56.000.000,00	DINAS PERUMAHAN, KAWASAN PERMUKIMAN DAN PERTANAHAN
	1.04.01.2.08.0004	Penyediaan Jasa Pelayanan Umum Kantor														
			<i>Jumlah Laporan Penyediaan Jasa Pelayanan Umum Kantor yang Disediakan</i>				1 Laporan	257.768.400,00	- Kab. Gowa, Semua Kecamatan, Semua Kel/Desa	PENDAPATAN ASLI DAERAH (PAD)	-	PK5. Memperkuat Tata Kelola Penyelenggaraan Pemerintahan yang Akuntabel dan Inovatif	-		282.000.000,00	DINAS PERUMAHAN, KAWASAN PERMUKIMAN DAN PERTANAHAN

NO	KODE	URUSAN / BIDANG URUSAN / PROGRAM / KEGIATAN / SUB KEGIATAN	INDIKATOR PROGRAM / KEGIATAN / SUB KEGIATAN	TARGET AKHIR PERIODE RENSTRA OPD	REALISASI CAPAIAN RENJA OPD TAHUN 2022	PRAKIRAAN CAPAIAN TARGET RENJA OPD TAHUN 2023	CAPAIAN KINERJA DAN KERANGKA PENDANAAN						KELOMPOK SASARAN	PRAKIRAAN MAJU RENCANA TAHUN 2025		PERANGKAT DAERAH PENANGGUNG JAWAB
							TARGET 2024	PAGU INDIKATIF (Rp)	LOKASI	SUMBER DANA	PRIORITAS			TARGET	PAGU INDIKATIF (Rp)	
											NASIONAL	DAERAH				
1	2	3	4	5	6	7	8	9	10	11	12	13	14	15	16	17
	1.04.01.2.09	Pemeliharaan Barang Milik Daerah Penunjang Urusan Pemerintahan Daerah	<i>Persentase Pemeliharaan Barang Milik Daerah Penunjang Urusan Pemerintahan Daerah</i>	-			100 %	77.917.000,00			-	PK5. Memperkuat Tata Kelola Penyelenggaraan Pemerintahan yang Akuntabel dan Inovatif	-	-	84.750.000,00	DINAS PERUMAHAN, KAWASAN PERMUKIMAN DAN PERTANAHAN
	1.04.01.2.09.0002	Penyediaan Jasa Pemeliharaan, Biaya Pemeliharaan, Pajak dan Perizinan Kendaraan Dinas Operasional atau Lapangan														
			<i>Jumlah Kendaraan Dinas Operasional atau Lapangan yang Dipelihara dan Dibayarkan Pajak dan Perizinannya</i>				2 Unit	58.907.000,00	- Kab. Gowa, Semua Kecamatan, Semua Kel/Desa	PENDAPATAN ASLI DAERAH (PAD)	-	PK5. Memperkuat Tata Kelola Penyelenggaraan Pemerintahan yang Akuntabel dan Inovatif	-		62.000.000,00	DINAS PERUMAHAN, KAWASAN PERMUKIMAN DAN PERTANAHAN
	1.04.01.2.09.0006	Pemeliharaan Peralatan dan Mesin Lainnya														
			<i>Jumlah Peralatan dan Mesin Lainnya yang Dipelihara</i>				15 Unit	11.410.000,00	- Kab. Gowa, Semua Kecamatan, Semua Kel/Desa	PENDAPATAN ASLI DAERAH (PAD)	-	PK5. Memperkuat Tata Kelola Penyelenggaraan Pemerintahan yang Akuntabel dan Inovatif	-		11.750.000,00	DINAS PERUMAHAN, KAWASAN PERMUKIMAN DAN PERTANAHAN
	1.04.01.2.09.0009	Pemeliharaan/Rehabilitasi Gedung Kantor dan Bangunan Lainnya														
			<i>Jumlah Gedung Kantor dan Bangunan Lainnya yang Dipelihara/Direhabilitasi</i>				1 Unit	7.600.000,00	- Kab. Gowa, Semua Kecamatan, Semua Kel/Desa	PENDAPATAN ASLI DAERAH (PAD)	-	PK5. Memperkuat Tata Kelola Penyelenggaraan Pemerintahan yang Akuntabel dan Inovatif	-		11.000.000,00	DINAS PERUMAHAN, KAWASAN PERMUKIMAN DAN PERTANAHAN
2.	1.04.02	PROGRAM PENGEMBANGAN PERUMAHAN	<i>Persentase rumah ber-IMB Persentase warga korban bencana yang memperoleh rumah layak huni Persentase penyediaan dan rehabilitasi rumah layak huni bagi korban bencana</i>	-			80 % 100 % 100 %	101.916.700,00						-	108.000.000,00	
	1.04.02.2.03	Pembangunan dan Rehabilitasi Rumah Korban Bencana atau Relokasi Program Kabupaten/Kota	<i>Persentase Rumah Korban Bencana yang direhabilitasi</i>	-			100 %	99.995.500,00			-	PK4. Meningkatkan Infrastruktur yang Berkualitas dan Berkelanjutan	Masyarakat	-	106.000.000,00	DINAS PERUMAHAN, KAWASAN PERMUKIMAN DAN PERTANAHAN
	1.04.02.2.03.0001	Rehabilitasi Rumah bagi Korban Bencana														

NO	KODE	URUSAN / BIDANG URUSAN / PROGRAM / KEGIATAN / SUB KEGIATAN	INDIKATOR PROGRAM / KEGIATAN / SUB KEGIATAN	TARGET AKHIR PERIODE RENSTRA OPD	REALISASI CAPAIAN RENJA OPD TAHUN 2022	PRAKIRAAN CAPAIAN TARGET RENJA OPD TAHUN 2023	CAPAIAN KINERJA DAN KERANGKA PENDANAAN						KELOMPOK SASARAN	PRAKIRAAN MAJU RENCANA TAHUN 2025		PERANGKAT DAERAH PENANGGUNG JAWAB
							TARGET 2024	PAGU INDIKATIF (Rp)	LOKASI	SUMBER DANA	PRIORITAS			TARGET	PAGU INDIKATIF (Rp)	
											NASIONAL	DAERAH				
1	2	3	4	5	6	7	8	9	10	11	12	13	14	15	16	17
			<i>Jumlah Rumah Korban Bencana Kabupaten/Kota yang Terehabilitasi</i>				15 Unit Rumah	89.995.500,00	- Kab. Gowa, Semua Kecamatan, Semua Kel/Desa	PENDAPATAN ASLI DAERAH (PAD)	-	PK4. Meningkatkan Infrastruktur yang Berkualitas dan Berkelanjutan	Masyarakat		95.000.000,00	DINAS PERUMAHAN, KAWASAN PERMUKIMAN DAN PERTANAHAN
	1.04.02.2.03.0011	Pembangunan Rumah Khusus beserta PSU bagi Masyarakat yang Terkena Relokasi Program Kabupaten/Kota														
			<i>Jumlah Rumah Khusus beserta PSU bagi Masyarakat yang Terkena Relokasi Program Kabupaten/Kota</i>				5 Unit Rumah	10.000.000,00	- Kab. Gowa, Semua Kecamatan, Semua Kel/Desa	PENDAPATAN ASLI DAERAH (PAD)	-	PK4. Meningkatkan Infrastruktur yang Berkualitas dan Berkelanjutan	Masyarakat		11.000.000,00	DINAS PERUMAHAN, KAWASAN PERMUKIMAN DAN PERTANAHAN
	1.04.02.2.06	Penerbitan Izin Pembangunan dan Pengembangan Perumahan	<i>Persentase Penerbitan Izin Pembangunan dan Pengembangan Perumahan</i>	-			100 %	1.921.200,00			-	PK4. Meningkatkan Infrastruktur yang Berkualitas dan Berkelanjutan	Pengembang/Developer	-	2.000.000,00	DINAS PERUMAHAN, KAWASAN PERMUKIMAN DAN PERTANAHAN
	1.04.02.2.06.0001	Fasilitasi Pemenuhan Komitmen Penerbitan Izin Pembangunan dan Pengembangan Perumahan Terintegrasi Secara Elektronik														
			<i>Jumlah Dokumen Kesepakatan dengan Pengembang/Pelaku Pembangunan Rumah untuk Penerbitan izin Pembangunan dan Pengembangan Perumahan Terintegrasi Secara Elektronik</i>				1 Dokumen	1.921.200,00	- Kab. Gowa, Semua Kecamatan, Semua Kel/Desa	PENDAPATAN ASLI DAERAH (PAD)	-	PK4. Meningkatkan Infrastruktur yang Berkualitas dan Berkelanjutan	Pengembang/Developer		2.000.000,00	DINAS PERUMAHAN, KAWASAN PERMUKIMAN DAN PERTANAHAN
3.	1.04.03	PROGRAM KAWASAN PERMUKIMAN	<i>Persentase kawasan permukiman kumuh di bawah 10 ha di kab/kota yang ditangani</i>	-			58 %	68.396.349,00						-	37.500.000,00	
	1.04.03.2.02	Penataan dan Peningkatan Kualitas Kawasan Permukiman Kumuh dengan Luas di Bawah 10 (Sepuluh) Ha	<i>Persentase Penerbitan Rekomendasi Izin Pembangunan dan Pengembangan Kawasan Permukiman</i>	-			100 %	68.396.349,00			-	PK4. Meningkatkan Infrastruktur yang Berkualitas dan Berkelanjutan	Masyarakat	-	37.500.000,00	DINAS PERUMAHAN, KAWASAN PERMUKIMAN DAN PERTANAHAN
	1.04.03.2.02.0004	Penyadaran Publik Pencegahan Tumbuh dan Berkembangnya Permukiman Kumuh														
			<i>Jumlah Laporan Pelaksanaan Penyadaran Publik Pencegahan Tumbuh dan Berkembangnya Permukiman Kumuh</i>				1 Laporan	65.948.349,00	- Kab. Gowa, Semua Kecamatan, Semua Kel/Desa	PENDAPATAN ASLI DAERAH (PAD)	-	PK4. Meningkatkan Infrastruktur yang Berkualitas dan Berkelanjutan	Masyarakat		35.000.000,00	DINAS PERUMAHAN, KAWASAN PERMUKIMAN DAN PERTANAHAN
	1.04.03.2.02.0008	Penyusunan/Review/Legalisasi Kebijakan Bidang PKP														

NO	KODE	URUSAN / BIDANG URUSAN / PROGRAM / KEGIATAN / SUB KEGIATAN	INDIKATOR PROGRAM / KEGIATAN / SUB KEGIATAN	TARGET AKHIR PERIODE RENSTRA OPD	REALISASI CAPAIAN RENJA OPD TAHUN 2022	PRAKIRAAN CAPAIAN TARGET RENJA OPD TAHUN 2023	CAPAIAN KINERJA DAN KERANGKA PENDANAAN					KELOMPOK SASARAN	PRAKIRAAN MAJU RENCANA TAHUN 2025		PERANGKAT DAERAH PENANGGUNG JAWAB	
							TARGET 2024	PAGU INDIKATIF (Rp)	LOKASI	SUMBER DANA	PRIORITAS		TARGET	PAGU INDIKATIF (Rp)		
											NASIONAL					DAERAH
1	2	3	4	5	6	7	8	9	10	11	12	13	14	15	16	17
			<i>Jumlah Dokumen Kebijakan Bidang PKP yang Tersusun/Tereview/Terlegalisasi</i>				1 Dokumen	2.448.000,00	- Kab. Gowa, Semua Kecamatan, Semua Kel/Desa	PENDAPATAN ASLI DAERAH (PAD)	-	PK4. Meningkatkan Infrastruktur yang Berkualitas dan Berkelanjutan	Masyarakat		2.500.000,00	DINAS PERUMAHAN, KAWASAN PERMUKIMAN DAN PERTANAHAN
4.	1.04.05	PROGRAM PENINGKATAN PRASARANA, SARANA DAN UTILITAS UMUM (PSU)	<i>Persentase perumahan yang sudah dilengkapi PSU (Prasarana, Sarana dan Utilitas Umum)</i>	-			64 %	80.037.835,00						-	82.000.000,00	
	1.04.05.2.01	Urusan Penyelenggaraan PSU Perumahan	<i>Persentase PSU Kawasan Permukiman yang dikembangkan</i>	-			100 %	80.037.835,00			-	PK4. Meningkatkan Infrastruktur yang Berkualitas dan Berkelanjutan	Masyarakat	-	82.000.000,00	DINAS PERUMAHAN, KAWASAN PERMUKIMAN DAN PERTANAHAN
	1.04.05.2.01.0003	Koordinasi dan Sinkronisasi dalam rangka Penyediaan Prasarana, Sarana, dan Utilitas Umum Perumahan														
			<i>Jumlah Laporan Hasil Koordinasi dan Sinkronisasi dalam rangka Penyediaan Prasarana, Sarana, dan Utilitas Umum Perumahan</i>				1 Laporan	80.037.835,00	- Kab. Gowa, Semua Kecamatan, Semua Kel/Desa	PENDAPATAN ASLI DAERAH (PAD)	-	PK4. Meningkatkan Infrastruktur yang Berkualitas dan Berkelanjutan	Masyarakat		82.000.000,00	DINAS PERUMAHAN, KAWASAN PERMUKIMAN DAN PERTANAHAN
	2	URUSAN PEMERINTAHAN WAJIB YANG TIDAK BERKAITAN DENGAN PELAYANAN DASAR						63.501.932,00							62.000.000,00	
	2.10	URUSAN PEMERINTAHAN BIDANG PERTANAHAN						63.501.932,00							62.000.000,00	
1.	2.10.05	PROGRAM PENYELESAIAN GANTI KERUGIAN DAN SANTUNAN TANAH UNTUK PEMBANGUNAN	<i>Persentase Penyelesaian Ganti Kerugian dan Santunan Tanah Untuk Pembangunan</i>	-			100 %	1.000.000,00						-	2.000.000,00	
	2.10.05.2.01	Penyelesaian Masalah Ganti Kerugian dan Santunan Tanah untuk Pembangunan oleh Pemerintah Daerah Kabupaten/Kota	<i>Persentase pemenuhan Ganti Kerugian Tanah dan Bangunan untuk Kepentingan Umum</i>	-			100 %	1.000.000,00			-	PK4. Meningkatkan Infrastruktur yang Berkualitas dan Berkelanjutan	Masyarakat	-	2.000.000,00	DINAS PERUMAHAN, KAWASAN PERMUKIMAN DAN PERTANAHAN
	2.10.05.2.01.0001	Penetapan Daftar Masyarakat Penerima Santunan Tanah dalam 1 (satu) Daerah Kabupaten/Kota														
			<i>Jumlah Keputusan Bupati/Wali Kota Tentang Penetapan Penerima Santunan Tanah</i>				1 Dokumen	1.000.000,00	- Kab. Gowa, Semua Kecamatan, Semua Kel/Desa	PENDAPATAN ASLI DAERAH (PAD)	-	PK4. Meningkatkan Infrastruktur yang Berkualitas dan Berkelanjutan	Masyarakat		2.000.000,00	DINAS PERUMAHAN, KAWASAN PERMUKIMAN DAN PERTANAHAN
2.	2.10.10	PROGRAM PENATAGUNAAN TANAH	-	-			-	62.501.932,00						-	60.000.000,00	

NO	KODE	URUSAN / BIDANG URUSAN / PROGRAM / KEGIATAN / SUB KEGIATAN	INDIKATOR PROGRAM / KEGIATAN / SUB KEGIATAN	TARGET AKHIR PERIODE RENSTRA OPD	REALISASI CAPAIAN RENJA OPD TAHUN 2022	PRAKIRAAN CAPAIAN TARGET RENJA OPD TAHUN 2023	CAPAIAN KINERJA DAN KERANGKA PENDANAAN						KELOMPOK SASARAN	PRAKIRAAN MAJU RENCANA TAHUN 2025		PERANGKAT DAERAH PENANGGUNG JAWAB
							TARGET 2024	PAGU INDIKATIF (Rp)	LOKASI	SUMBER DANA	PRIORITAS			TARGET	PAGU INDIKATIF (Rp)	
											NASIONAL	DAERAH				
1	2	3	4	5	6	7	8	9	10	11	12	13	14	15	16	17
	2.10.10.2.01	Penggunaan Tanah yang Hamparannya dalam satu Daerah Kabupaten/Kota	-	-			-	62.501.932,00			-	PK5. Memp erkuat Tata Kelola Pen yelenggara an Pemerin tahan yang Akuntabel dan Inovatif	-	-	60.000.000,00	DINAS PERUMAHAN, KAWASAN PERMUKIMAN DAN PERTANAHAN
	2.10.10.2.01.0001	Koordinasi dan Sinkronisasi Perencanaan Penggunaan Tanah														
			<i>Jumlah Laporan Koordinasi dan Sinkronisasi Perencanaan Penggunaan Tanah dalam 1 (Satu) Kabupaten/Kota</i>				1 Laporan	62.501.932,00	- Kab. Gowa, Semua Kecamatan, Semua Kel/Desa	PENDAPATAN ASLI DAERAH (PAD)	-	PK5. Memp erkuat Tata Kelola Pen yelenggara an Pemerin tahan yang Akuntabel dan Inovatif	-		60.000.000,00	DINAS PERUMAHAN, KAWASAN PERMUKIMAN DAN PERTANAHAN
		SATUAN POLISI PAMONG PRAJA						14.491.246.468,00							7.172.060.420,00	
	1	URUSAN PEMERINTAHAN WAJIB YANG BERKAITAN DENGAN PELAYANAN DASAR						14.491.246.468,00							7.172.060.420,00	
	1.05	URUSAN PEMERINTAHAN BIDANGKETENTERAMAN DAN KETERTIBAN UMUM SERTA PERLINDUNGAN MASYARAKAT						14.436.126.468,00							7.154.060.420,00	
1.	1.05.01	PROGRAM PENUNJANG URUSAN PEMERINTAHAN DAERAH KABUPATEN/KOTA	<i>Persentase Pemenuhan Penunjang pelayanan Penunjang Urusan Perencanaan Pembangunan Daerah</i>	-			100 %	6.208.331.468,00						-	5.909.296.670,00	
	1.05.01.2.01	Perencanaan, Penganggaran, dan Evaluasi Kinerja Perangkat Daerah	<i>Persentase ketersediaan Dokumen Penganggaran dan Evaluasi Kinerja</i>	-			100 Persen	86.070.000,00			-	PK5. Memp erkuat Tata Kelola Pen yelenggara an Pemerin tahan yang Akuntabel dan Inovatif	-	-	42.000.000,00	SATUAN POLISI PAMONG PRAJA
	1.05.01.2.01.0001	Penyusunan Dokumen Perencanaan Perangkat Daerah														
			<i>Jumlah Dokumen Perencanaan Perangkat Daerah</i>				6 Dokumen	86.070.000,00	- Kab. Gowa, Somba Upu, Sungguminasa	DANA TRANSFER UMUM-DANA ALOKASI UMUM	-	PK5. Memp erkuat Tata Kelola Pen yelenggara an Pemerin tahan yang Akuntabel dan Inovatif	-		42.000.000,00	SATUAN POLISI PAMONG PRAJA

NO	KODE	URUSAN / BIDANG URUSAN / PROGRAM / KEGIATAN / SUB KEGIATAN	INDIKATOR PROGRAM / KEGIATAN / SUB KEGIATAN	TARGET AKHIR PERIODE RENSTRA OPD	REALISASI CAPAIAN RENJA OPD TAHUN 2022	PRAKIRAAN CAPAIAN TARGET RENJA OPD TAHUN 2023	CAPAIAN KINERJA DAN KERANGKA PENDANAAN						KELOMPOK SASARAN	PRAKIRAAN MAJU RENCANA TAHUN 2025		PERANGKAT DAERAH PENANGGUNG JAWAB
							TARGET 2024	PAGU INDIKATIF (Rp)	LOKASI	SUMBER DANA	PRIORITAS			TARGET	PAGU INDIKATIF (Rp)	
											NASIONAL	DAERAH				
1	2	3	4	5	6	7	8	9	10	11	12	13	14	15	16	17
	1.05.01.2.02	Administrasi Keuangan Perangkat Daerah	Persentase ketersediaan layanan Administrasi Keuangan	-			100 Persen	4.147.687.368,00			-	PK5. Memperkuat Tata Kelola Penyelenggaraan Pemerintahan yang Akuntabel dan Inovatif	ASN Satpol PP Kabupaten Gowa	-	4.100.314.500,00	SATUAN POLISI PAMONG PRAJA
	1.05.01.2.02.0001	Penyediaan Gaji dan Tunjangan ASN														
			Jumlah Orang yang Menerima Gaji dan Tunjangan ASN				50 Orang/bulan	3.944.907.368,00	- Kab. Gowa, Somba Upu, Sungguminasa	DANA TRANSFER UMUM-DANA ALOKASI UMUM	-	PK5. Memperkuat Tata Kelola Penyelenggaraan Pemerintahan yang Akuntabel dan Inovatif	ASN Satpol PP Kabupaten Gowa		4.000.000.000,00	SATUAN POLISI PAMONG PRAJA
	1.05.01.2.02.0007	Koordinasi dan Penyusunan Laporan Keuangan Bulanan/ Triwulanan/ Semesteran SKPD														
			Jumlah Laporan Keuangan Bulanan/ Triwulanan/ Semesteran SKPD dan Laporan Koordinasi Penyusunan Laporan Keuangan Bulanan/Triwulanan/Semesteran SKPD				20 Laporan	202.780.000,00	- Kab. Gowa, Somba Upu, Sungguminasa	DANA TRANSFER UMUM-DANA ALOKASI UMUM	-	PK5. Memperkuat Tata Kelola Penyelenggaraan Pemerintahan yang Akuntabel dan Inovatif	ASN Satpol PP Kabupaten Gowa		100.314.500,00	SATUAN POLISI PAMONG PRAJA
	1.05.01.2.05	Administrasi Kepegawaian Perangkat Daerah	Persentase ketersediaan layanan Administrasi Kepegawaian	-			100 Persen	164.100.000,00			-	PK5. Memperkuat Tata Kelola Penyelenggaraan Pemerintahan yang Akuntabel dan Inovatif	Aparat Satpol PP Kabupaten Gowa	-	108.405.000,00	SATUAN POLISI PAMONG PRAJA
	1.05.01.2.05.0002	Pengadaan Pakaian Dinas beserta Atribut Kelengkapannya														
			Jumlah Paket Pakaian Dinas beserta Atribut Kelengkapan				190 Paket	164.100.000,00	- Kab. Gowa, Somba Upu, Sungguminasa	DANA TRANSFER UMUM-DANA ALOKASI UMUM	-	PK5. Memperkuat Tata Kelola Penyelenggaraan Pemerintahan yang Akuntabel dan Inovatif	Aparat Satpol PP Kabupaten Gowa		108.405.000,00	SATUAN POLISI PAMONG PRAJA
	1.05.01.2.06	Administrasi Umum Perangkat Daerah	Persentase ketersediaan layanan Administrasi Umum Perangkat Daerah	-			100 Persen	1.194.263.300,00			-	PK5. Memperkuat Tata Kelola Penyelenggaraan Pemerintahan yang Akuntabel dan Inovatif	Kab. Gowa, Somba Upu, Sungguminas	-	1.031.294.920,00	SATUAN POLISI PAMONG PRAJA
	1.05.01.2.06.0003	Penyediaan Peralatan Rumah Tangga														

NO	KODE	URUSAN / BIDANG URUSAN / PROGRAM / KEGIATAN / SUB KEGIATAN	INDIKATOR PROGRAM / KEGIATAN / SUB KEGIATAN	TARGET AKHIR PERIODE RENSTRA OPD	REALISASI CAPAIAN RENJA OPD TAHUN 2022	PRAKIRAAN CAPAIAN TARGET RENJA OPD TAHUN 2023	CAPAIAN KINERJA DAN KERANGKA PENDANAAN						KELOMPOK SASARAN	PRAKIRAAN MAJU RENCANA TAHUN 2025		PERANGKAT DAERAH PENANGGUNG JAWAB
							TARGET 2024	PAGU INDIKATIF (Rp)	LOKASI	SUMBER DANA	PRIORITAS			TARGET	PAGU INDIKATIF (Rp)	
											NASIONAL	DAERAH				
1	2	3	4	5	6	7	8	9	10	11	12	13	14	15	16	17
			<i>Jumlah Paket Peralatan Rumah Tangga yang Disediakan</i>				19 Paket	21.980.000,00	- Kab. Gowa, Somba Upu, Sungguminasa	DANA TRANSFER UMUM-DANA ALOKASI UMUM	-	PK5. Memp erkuat Tata Kelola Pen yelenggara an Pemerin tahan yang Akuntabel dan Inovatif	Kab. Gowa, Somba Upu, Sungguminas		18.000.000,00	SATUAN POLISI PAMONG PRAJA
	1.05.01.2.06.0004	Penyediaan Bahan Logistik Kantor														
			<i>Jumlah Paket Bahan Logistik Kantor yang Disediakan</i>				32 Paket	31.871.300,00	- Kab. Gowa, Somba Upu, Sungguminasa	DANA TRANSFER UMUM-DANA ALOKASI UMUM	-	PK5. Memp erkuat Tata Kelola Pen yelenggara an Pemerin tahan yang Akuntabel dan Inovatif	Kab. Gowa, Somba Upu, Sungguminas		23.734.920,00	SATUAN POLISI PAMONG PRAJA
	1.05.01.2.06.0006	Penyediaan Bahan Bacaan dan Peraturan Perundang-undangan														
			<i>Jumlah Dokumen Bahan Bacaan dan Peraturan Perundang-Undangan yang Disediakan</i>				3 Dokumen	7.200.000,00	- Kab. Gowa, Somba Upu, Sungguminasa	DANA TRANSFER UMUM-DANA ALOKASI UMUM	-	PK5. Memp erkuat Tata Kelola Pen yelenggara an Pemerin tahan yang Akuntabel dan Inovatif	Kab. Gowa, Somba Upu, Sungguminas		7.560.000,00	SATUAN POLISI PAMONG PRAJA
	1.05.01.2.06.0008	Fasilitasi Kunjungan Tamu														
			<i>Jumlah Laporan Fasilitasi Kunjungan Tamu</i>				12 Laporan	35.949.000,00	- Kab. Gowa, Somba Upu, Sungguminasa	DANA TRANSFER UMUM-DANA ALOKASI UMUM	-	PK5. Memp erkuat Tata Kelola Pen yelenggara an Pemerin tahan yang Akuntabel dan Inovatif	Kab. Gowa, Somba Upu, Sungguminas		37.000.000,00	SATUAN POLISI PAMONG PRAJA
	1.05.01.2.06.0009	Penyelenggaraan Rapat Koordinasi dan Konsultasi SKPD														
			<i>Jumlah Laporan Penyelenggaraan Rapat Koordinasi dan Konsultasi SKPD</i>				12 Laporan	1.097.263.000,00	- Kab. Gowa, Somba Upu, Sungguminasa - Kab. Gowa, Semua Kecamatan, Semua Kel/Desa	DANA TRANSFER UMUM-DANA ALOKASI UMUM	-	PK5. Memp erkuat Tata Kelola Pen yelenggara an Pemerin tahan yang Akuntabel dan Inovatif	Kab. Gowa, Somba Upu, Sungguminas		945.000.000,00	SATUAN POLISI PAMONG PRAJA
	1.05.01.2.08	Penyediaan Jasa Penunjang Urusan Pemerintahan Daerah	<i>Persentase ketersediaan Jasa Penunjang Urusan Pemerintahan Daerah</i>	-			100 Persen	335.276.000,00			-	PK5. Memp erkuat Tata Kelola Pen yelenggara an Pemerin tahan yang Akuntabel dan Inovatif	ASN Satpol PP Kabupaten Gowa	-	352.282.250,00	SATUAN POLISI PAMONG PRAJA
	1.05.01.2.08.0002	Penyediaan Jasa Komunikasi, Sumber Daya Air dan Listrik														

NO	KODE	URUSAN / BIDANG URUSAN / PROGRAM / KEGIATAN / SUB KEGIATAN	INDIKATOR PROGRAM / KEGIATAN / SUB KEGIATAN	TARGET AKHIR PERIODE RENSTRA OPD	REALISASI CAPAIAN RENJA OPD TAHUN 2022	PRAKIRAAN CAPAIAN TARGET RENJA OPD TAHUN 2023	CAPAIAN KINERJA DAN KERANGKA PENDANAAN						KELOMPOK SASARAN	PRAKIRAAN MAJU RENCANA TAHUN 2025		PERANGKAT DAERAH PENANGGUNG JAWAB
							TARGET 2024	PAGU INDIKATIF (Rp)	LOKASI	SUMBER DANA	PRIORITAS			TARGET	PAGU INDIKATIF (Rp)	
											NASIONAL	DAERAH				
1	2	3	4	5	6	7	8	9	10	11	12	13	14	15	16	17
			<i>Jumlah Laporan Penyediaan Jasa Komunikasi, Sumber Daya Air dan Listrik yang Disediakan</i>				12 Laporan	34.725.000,00	- Kab. Gowa, Somba Upu, Sungguminasa	DANA TRANSFER UMUM-DANA ALOKASI UMUM	-	PK5. Memp erkuat Tata Kelola Pen yelenggara an Pemerin tahan yang Akuntabel dan Inovatif	ASN Satpol PP Kabupaten Gowa		36.461.250,00	SATUAN POLISI PAMONG PRAJA
	1.05.01.2.08.0004	Penyediaan Jasa Pelayanan Umum Kantor														
			<i>Jumlah Laporan Penyediaan Jasa Pelayanan Umum Kantor yang Disediakan</i>				12 Laporan	300.551.000,00	- Kab. Gowa, Somba Upu, Sungguminasa	DANA TRANSFER UMUM-DANA ALOKASI UMUM	-	PK5. Memp erkuat Tata Kelola Pen yelenggara an Pemerin tahan yang Akuntabel dan Inovatif	ASN Satpol PP Kabupaten Gowa		315.821.000,00	SATUAN POLISI PAMONG PRAJA
	1.05.01.2.09	Pemeliharaan Barang Milik Daerah Penunjang Urusan Pemerintahan Daerah	<i>Persentase Pemeliharaan Barang Milik Daerah</i>	-			100 Persen	280.934.800,00			-	PK5. Memp erkuat Tata Kelola Pen yelenggara an Pemerin tahan yang Akuntabel dan Inovatif	ASN Satpol PP Kabupaten Gowa	-	275.000.000,00	SATUAN POLISI PAMONG PRAJA
	1.05.01.2.09.0002	Penyediaan Jasa Pemeliharaan, Biaya Pemeliharaan, Pajak dan Perizinan Kendaraan Dinas Operasional atau Lapangan														
			<i>Jumlah Kendaraan Dinas Operasional atau Lapangan yang Dipelihara dan dibayarkan Pajak dan Perizinannya</i>				32 Unit	248.664.800,00	- Kab. Gowa, Somba Upu, Sungguminasa - Kab. Gowa, Semua Kecamatan, Semua Kel/Desa	DANA TRANSFER UMUM-DANA ALOKASI UMUM	-	PK5. Memp erkuat Tata Kelola Pen yelenggara an Pemerin tahan yang Akuntabel dan Inovatif	ASN Satpol PP Kabupaten Gowa		250.000.000,00	SATUAN POLISI PAMONG PRAJA
	1.05.01.2.09.0006	Pemeliharaan Peralatan dan Mesin Lainnya														
			<i>Jumlah Peralatan dan Mesin Lainnya yang Dipelihara</i>				25 Unit	32.270.000,00	- Kab. Gowa, Somba Upu, Sungguminasa	DANA TRANSFER UMUM-DANA ALOKASI UMUM	-	PK5. Memp erkuat Tata Kelola Pen yelenggara an Pemerin tahan yang Akuntabel dan Inovatif	ASN Satpol PP Kabupaten Gowa		25.000.000,00	SATUAN POLISI PAMONG PRAJA
2.	1.05.02	PROGRAM PENINGKATAN KETENTERAMAN DAN KETERTIBAN UMUM	<i>Persentase Persentase warga negara yang memperoleh layanan akibat dari penegakan hukum Perda dan Perkadaangguan trantibum yang dapat diselesaikan</i>	-			90 %	8.227.795.000,00						-	1.244.763.750,00	

NO	KODE	URUSAN / BIDANG URUSAN / PROGRAM / KEGIATAN / SUB KEGIATAN	INDIKATOR PROGRAM / KEGIATAN / SUB KEGIATAN	TARGET AKHIR PERIODE RENSTRA OPD	REALISASI CAPAIAN RENJA OPD TAHUN 2022	PRAKIRAAN CAPAIAN TARGET RENJA OPD TAHUN 2023	CAPAIAN KINERJA DAN KERANGKA PENDANAAN					KELOMPOK SASARAN	PRAKIRAAN MAJU RENCANA TAHUN 2025		PERANGKAT DAERAH PENANGGUNG JAWAB	
							TARGET 2024	PAGU INDIKATIF (Rp)	LOKASI	SUMBER DANA	PRIORITAS		TARGET	PAGU INDIKATIF (Rp)		
											NASIONAL					DAERAH
1	2	3	4	5	6	7	8	9	10	11	12	13	14	15	16	17
	1.05.02.2.01	Penanganan Gangguan Ketenteraman dan Ketertiban Umum dalam 1 (Satu) Daerah Kabupaten/Kota	<i>Persentase Gangguan Trantibum yang dapat diselesaikan</i>	-			100 Persen	8.164.635.000,00			-	PK5. Memp erkuat Tata Kelola Pen yelenggara an Pemerin tahan yang Akuntabel dan Inovatif	Masyarakat Kabupaten Gowa, Aparat Satpol PP dan Satlinmas	-	1.196.763.750,00	SATUAN POLISI PAMONG PRAJA
	1.05.02.2.01.0004	Pemberdayaan Perlindungan Masyarakat dalam rangka Ketenteraman dan Ketertiban Umum														
			<i>Jumlah Dokumen yang Memuat Hasil Pemberdayaan Perlindungan Masyarakat dalam rangka Ketenteraman dan Ketertiban Umum</i>				4 Dokumen	210.740.000,00	- Kab. Gowa, Somba Upu, Sungguminasa	DANA TRANSFER UMUM-DANA ALOKASI UMUM	-	PK5. Memp erkuat Tata Kelola Pen yelenggara an Pemerin tahan yang Akuntabel dan Inovatif	Masyarakat Kabupaten Gowa, Aparat Satpol PP dan Satlinmas		198.594.000,00	SATUAN POLISI PAMONG PRAJA
	1.05.02.2.01.0006	Kerja Sama antar Lembaga dan Kemitraan dalam Teknik Pencegahan dan Penanganan Gangguan Ketenteraman dan Ketertiban Umum														
			<i>Jumlah Dokumen Hasil Pelaksanaan Kerja Sama antar Lembaga dan Kemitraan dalam Teknik Pencegahan Kejahatan</i>				2 Dokumen	379.800.000,00	- Kab. Gowa, Somba Upu, Sungguminasa	DANA TRANSFER UMUM-DANA ALOKASI UMUM	-	PK5. Memp erkuat Tata Kelola Pen yelenggara an Pemerin tahan yang Akuntabel dan Inovatif	Masyarakat Kabupaten Gowa, Aparat Satpol PP dan Satlinmas		208.890.000,00	SATUAN POLISI PAMONG PRAJA
	1.05.02.2.01.0015	Pencegahan Gangguan Ketenteraman dan Ketertiban Umum Melalui Deteksi Dini dan Cegah Dini, Pembinaan dan Penyuluhan, Pelaksanaan Patroli, Pengamanan, dan Pengawasan														
			<i>Jumlah Laporan Gangguan Ketenteraman dan Ketertiban Umum yang Dicegah Melalui Deteksi Dini dan Cegah Dini, Pembinaan dan Penyuluhan, Patroli, Pengamanan, dan Pengawasan</i>				70 laporan	7.552.800.000,00	- Kab. Gowa, Semua Kecamatan, Semua Kel/Desa - Kab. Gowa, Somba Upu, Sungguminasa	DANA TRANSFER UMUM-DANA ALOKASI UMUM	-	PK5. Memp erkuat Tata Kelola Pen yelenggara an Pemerin tahan yang Akuntabel dan Inovatif	Masyarakat Kabupaten Gowa, Aparat Satpol PP dan Satlinmas		766.920.000,00	SATUAN POLISI PAMONG PRAJA
	1.05.02.2.01.0017	Penyediaan Layanan dasar dalam rangka Dampak Penegakan Peraturan Daerah dan Peraturan kepala daerah														
			<i>Jumlah Laporan Penyediaan Layanan Dampak Penegakan Perda dan Perkada yang Terlayani</i>				4 Laporan	21.295.000,00	- Kab. Gowa, Somba Upu, Sungguminasa	DANA TRANSFER UMUM-DANA ALOKASI UMUM	-	PK5. Memp erkuat Tata Kelola Pen yelenggara an Pemerin tahan yang Akuntabel dan Inovatif	Masyarakat Kabupaten Gowa, Aparat Satpol PP dan Satlinmas		22.359.750,00	SATUAN POLISI PAMONG PRAJA
	1.05.02.2.02	Penegakan Peraturan Daerah Kabupaten/Kota dan Peraturan Bupati/Wali Kota	<i>Persentase Perda dan Perkada yang ditegakkan</i>	-			100 Persen	63.160.000,00			-	PK5. Memp erkuat Tata Kelola Pen yelenggara an Pemerin tahan yang Akuntabel dan Inovatif	Masyarakat Kabupaten Gowa, Aparat Satpol PP dan Satlinmas	-	48.000.000,00	SATUAN POLISI PAMONG PRAJA
	1.05.02.2.02.0011	Penanganan Atas Pelanggaran Peraturan Daerah dan Peraturan Kepala daerah														

NO	KODE	URUSAN / BIDANG URUSAN / PROGRAM / KEGIATAN / SUB KEGIATAN	INDIKATOR PROGRAM / KEGIATAN / SUB KEGIATAN	TARGET AKHIR PERIODE RENSTRA OPD	REALISASI CAPAIAN RENJA OPD TAHUN 2022	PRAKIRAAN CAPAIAN TARGET RENJA OPD TAHUN 2023	CAPAIAN KINERJA DAN KERANGKA PENDANAAN						KELOMPOK SASARAN	PRAKIRAAN MAJU RENCANA TAHUN 2025		PERANGKAT DAERAH PENANGGUNG JAWAB	
							TARGET 2024	PAGU INDIKATIF (Rp)	LOKASI	SUMBER DANA	PRIORITAS			TARGET	PAGU INDIKATIF (Rp)		
											NASIONAL	DAERAH					
1	2	3	4	5	6	7	8	9	10	11	12	13	14	15	16	17	
			<i>Jumlah Laporan Pelaksanaan Penanganan Atas Pelanggaran Peraturan Daerah dan Peraturan kepala daerah Sesuai SOP</i>				4 Laporan	31.320.000,00	- Kab. Gowa, Somba Upu, Sungguminasa	DANA TRANSFER UMUM-DANA ALOKASI UMUM	-	PK5. Memp erkuat Tata Kelola Pen yelenggara an Pemerin tahan yang Akuntabel dan Inovatif	Masyarakat Kabupaten Gowa, Aparat Satpol PP dan Satlinmas		18.000.000,00	SATUAN POLISI PAMONG PRAJA	
	1.05.02.2.02.0012	Pengawasan Atas Kepatuhan Terhadap Pelaksanaan Peraturan Daerah dan Peraturan Kepala Daerah															
			<i>Jumlah Laporan Hasil Pelaksanaan Pengawasan yang Dilakukan Terhadap Kepatuhan Terhadap Pelaksanaan Peraturan Daerah dan Peraturan Kepala Daerah</i>				4 Laporan	31.840.000,00	- Kab. Gowa, Somba Upu, Sungguminasa	DANA TRANSFER UMUM-DANA ALOKASI UMUM	-	PK5. Memp erkuat Tata Kelola Pen yelenggara an Pemerin tahan yang Akuntabel dan Inovatif	Masyarakat Kabupaten Gowa, Aparat Satpol PP dan Satlinmas		30.000.000,00	SATUAN POLISI PAMONG PRAJA	
	-	-						55.120.000,00							18.000.000,00		
1.	-	PROGRAM PENUNJANG URUSAN PEMERINTAHAN DAERAH KABUPATEN/KOTA	<i>Persentase Pemenuhan Penunjang pelayanan Penunjang Urusan Perencanaan Pembangunan Daerah</i>	-			100 %	55.120.000,00						-	18.000.000,00		
	-	Administrasi Kepegawaian Perangkat Daerah	<i>Persentase ketersediaan layanan Administrasi Kepegawaian</i>	-			100 Persen	55.120.000,00			-	PK5. Memp erkuat Tata Kelola Pen yelenggara an Pemerin tahan yang Akuntabel dan Inovatif	-	-	18.000.000,00	SATUAN POLISI PAMONG PRAJA	
	-	Pendataan dan Pengolahan Administrasi Kepegawaian															
			<i>Jumlah Dokumen Pendataan dan Pengolahan Administrasi Kepegawaian</i>				8 Dokumen	55.120.000,00	- Kab. Gowa, Somba Upu, Sungguminasa - Kab. Gowa, Semua Kecamatan, Semua Kel/Desa	DANA TRANSFER UMUM-DANA ALOKASI UMUM	-	PK5. Memp erkuat Tata Kelola Pen yelenggara an Pemerin tahan yang Akuntabel dan Inovatif	-		18.000.000,00	SATUAN POLISI PAMONG PRAJA	
		DINAS PEMADAM KEBAKARAN							4.040.517.750,00							4.215.800.000,00	
	1	URUSAN PEMERINTAHAN WAJIB YANG BERKAITAN DENGAN PELAYANAN DASAR						4.024.842.750,00							4.209.800.000,00		
	1.05	URUSAN PEMERINTAHAN BIDANG KETENTERAMAN DAN KETERTIBAN UMUM SERTA PERLINDUNGAN MASYARAKAT						4.024.842.750,00							4.209.800.000,00		
1.	1.05.01	PROGRAM PENUNJANG URUSAN PEMERINTAHAN DAERAH KABUPATEN/KOTA	<i>Persentase Pemenuhan Penunjang pelayanan Penunjang Urusan Perencanaan Pembangunan Daerah</i>	-			100 %	2.419.152.350,00						-	2.549.800.000,00		

NO	KODE	URUSAN / BIDANG URUSAN / PROGRAM / KEGIATAN / SUB KEGIATAN	INDIKATOR PROGRAM / KEGIATAN / SUB KEGIATAN	TARGET AKHIR PERIODE RENSTRA OPD	REALISASI CAPAIAN RENJA OPD TAHUN 2022	PRAKIRAAN CAPAIAN TARGET RENJA OPD TAHUN 2023	CAPAIAN KINERJA DAN KERANGKA PENDANAAN						KELOMPOK SASARAN	PRAKIRAAN MAJU RENCANA TAHUN 2025		PERANGKAT DAERAH PENANGGUNG JAWAB
							TARGET 2024	PAGU INDIKATIF (Rp)	LOKASI	SUMBER DANA	PRIORITAS			TARGET	PAGU INDIKATIF (Rp)	
											NASIONAL	DAERAH				
1	2	3	4	5	6	7	8	9	10	11	12	13	14	15	16	17
	1.05.01.2.01	Perencanaan, Penganggaran, dan Evaluasi Kinerja Perangkat Daerah	<i>Persentase Ketersediaan Dokumen Penganggaran dan Evaluasi Kinerja</i>	-			100 %	16.656.000,00			-	PK5. Memp erkuat Tata Kelola Pen yelenggara an Pemerin tahan yang Akuntabel dan Inovatif	Dinas Pemadam Kebakaran	-	16.000.000,00	DINAS PEMADAM KEBAKARAN
	1.05.01.2.01.0006	Koordinasi dan Penyusunan Laporan Capaian Kinerja dan Ikhtisar Realisasi Kinerja SKPD														
			<i>Jumlah Laporan Capaian Kinerja dan Ikhtisar Realisasi Kinerja SKPD dan Laporan Hasil Koordinasi Penyusunan Laporan Capaian Kinerja dan Ikhtisar Realisasi Kinerja SKPD</i>				4 Laporan	16.656.000,00	- Kab. Gowa, Somba Upu, Pandang Pandang	DANA TRANSFER UMUM-DANA ALOKASI UMUM	-	PK5. Memp erkuat Tata Kelola Pen yelenggara an Pemerin tahan yang Akuntabel dan Inovatif	Dinas Pemadam Kebakaran		16.000.000,00	DINAS PEMADAM KEBAKARAN
	1.05.01.2.02	Administrasi Keuangan Perangkat Daerah	<i>Persentase Ketersediaan Layanan Administrai Keuangan</i>	-			100 %	1.515.201.437,00			-	PK5. Memp erkuat Tata Kelola Pen yelenggara an Pemerin tahan yang Akuntabel dan Inovatif	Dinas Pemadam Kebakaran	-	1.600.000.000,00	DINAS PEMADAM KEBAKARAN
	1.05.01.2.02.0001	Penyediaan Gaji dan Tunjangan ASN														
			<i>Jumlah Orang yang Menerima Gaji dan Tunjangan ASN</i>				16 Orang/bulan	1.515.201.437,00	- Kab. Gowa, Somba Upu, Pandang Pandang - Kab. Gowa, Semua Kecamatan, Semua Kel/Desa	DANA TRANSFER UMUM-DANA ALOKASI UMUM	-	PK5. Memp erkuat Tata Kelola Pen yelenggara an Pemerin tahan yang Akuntabel dan Inovatif	Dinas Pemadam Kebakaran		1.600.000.000,00	DINAS PEMADAM KEBAKARAN
	1.05.01.2.05	Administrasi Kepegawaian Perangkat Daerah	<i>Persentase Ketersediaan Layanan Administrasi Kepegawaian</i>	-			100 %	172.200.000,00			-	PK5. Memp erkuat Tata Kelola Pen yelenggara an Pemerin tahan yang Akuntabel dan Inovatif	Dinas Pemadam Kebakaran	-	80.000.000,00	DINAS PEMADAM KEBAKARAN
	1.05.01.2.05.0002	Pengadaan Pakaian Dinas beserta Atribut Kelengkapannya														
			<i>Jumlah Paket Pakaian Dinas beserta Atribut Kelengkapan</i>				162 Paket	172.200.000,00	- Kab. Gowa, Somba Upu, Pandang Pandang	DANA TRANSFER UMUM-DANA ALOKASI UMUM	-	PK5. Memp erkuat Tata Kelola Pen yelenggara an Pemerin tahan yang Akuntabel dan Inovatif	Dinas Pemadam Kebakaran		80.000.000,00	DINAS PEMADAM KEBAKARAN

NO	KODE	URUSAN / BIDANG URUSAN / PROGRAM / KEGIATAN / SUB KEGIATAN	INDIKATOR PROGRAM / KEGIATAN / SUB KEGIATAN	TARGET AKHIR PERIODE RENSTRA OPD	REALISASI CAPAIAN RENJA OPD TAHUN 2022	PRAKIRAAN CAPAIAN TARGET RENJA OPD TAHUN 2023	CAPAIAN KINERJA DAN KERANGKA PENDANAAN						KELOMPOK SASARAN	PRAKIRAAN MAJU RENCANA TAHUN 2025		PERANGKAT DAERAH PENANGGUNG JAWAB
							TARGET 2024	PAGU INDIKATIF (Rp)	LOKASI	SUMBER DANA	PRIORITAS			TARGET	PAGU INDIKATIF (Rp)	
											NASIONAL	DAERAH				
1	2	3	4	5	6	7	8	9	10	11	12	13	14	15	16	17
	1.05.01.2.06	Administrasi Umum Perangkat Daerah	<i>Persentase Ketersediaan Layanan Administrasi Umum Perangkat Daerah</i>	-			100 %	237.575.713,00			-	PK5. Memp erkuat Tata Kelola Pen yelenggara an Pemerin tahan yang Akuntabel dan Inovatif	Dinas Pemadam Kebakaran	-	214.800.000,00	DINAS PEMADAM KEBAKARAN
	1.05.01.2.06.0001	Penyediaan Komponen Instalasi Listrik/Penerangan Bangunan Kantor														
			<i>Jumlah Paket Komponen Instalasi Listrik/Penerangan Bangunan Kantor yang Disediakan</i>				1 Paket	3.765.000,00	- Kab. Gowa, Somba Upu, Pandang Pandang	DANA TRANSFER UMUM-DANA ALOKASI UMUM	-	PK5. Memp erkuat Tata Kelola Pen yelenggara an Pemerin tahan yang Akuntabel dan Inovatif	Dinas Pemadam Kebakaran		2.100.000,00	DINAS PEMADAM KEBAKARAN
	1.05.01.2.06.0002	Penyediaan Peralatan dan Perlengkapan Kantor														
			<i>Jumlah Paket Peralatan dan Perlengkapan Kantor yang Disediakan</i>				2 Paket	8.500.800,00	- Kab. Gowa, Somba Upu, Pandang Pandang	DANA TRANSFER UMUM-DANA ALOKASI UMUM	-	PK5. Memp erkuat Tata Kelola Pen yelenggara an Pemerin tahan yang Akuntabel dan Inovatif	Dinas Pemadam Kebakaran		25.000.000,00	DINAS PEMADAM KEBAKARAN
	1.05.01.2.06.0004	Penyediaan Bahan Logistik Kantor														
			<i>Jumlah Paket Bahan Logistik Kantor yang Disediakan</i>				5 Paket	22.410.413,00	- Kab. Gowa, Somba Upu, Pandang Pandang	DANA TRANSFER UMUM-DANA ALOKASI UMUM	-	PK5. Memp erkuat Tata Kelola Pen yelenggara an Pemerin tahan yang Akuntabel dan Inovatif	Dinas Pemadam Kebakaran		20.000.000,00	DINAS PEMADAM KEBAKARAN
	1.05.01.2.06.0005	Penyediaan Barang Cetak dan Penggandaan														
			<i>Jumlah Paket Barang Cetakan dan Penggandaan yang Disediakan</i>				4 Paket	22.308.500,00	- Kab. Gowa, Somba Upu, Pandang Pandang	DANA TRANSFER UMUM-DANA ALOKASI UMUM	-	PK5. Memp erkuat Tata Kelola Pen yelenggara an Pemerin tahan yang Akuntabel dan Inovatif	Dinas Pemadam Kebakaran		24.000.000,00	DINAS PEMADAM KEBAKARAN
	1.05.01.2.06.0006	Penyediaan Bahan Bacaan dan Peraturan Perundang-undangan														
			<i>Jumlah Dokumen Bahan Bacaan dan Peraturan Perundang-Undangan yang Disediakan</i>				12 Dokumen	1.200.000,00	- Kab. Gowa, Somba Upu, Pandang Pandang	DANA TRANSFER UMUM-DANA ALOKASI UMUM	-	PK5. Memp erkuat Tata Kelola Pen yelenggara an Pemerin tahan yang Akuntabel dan Inovatif	Dinas Pemadam Kebakaran		1.200.000,00	DINAS PEMADAM KEBAKARAN
	1.05.01.2.06.0007	Penyediaan Bahan/Material														

NO	KODE	URUSAN / BIDANG URUSAN / PROGRAM / KEGIATAN / SUB KEGIATAN	INDIKATOR PROGRAM / KEGIATAN / SUB KEGIATAN	TARGET AKHIR PERIODE RENSTRA OPD	REALISASI CAPAIAN RENJA OPD TAHUN 2022	PRAKIRAAN CAPAIAN TARGET RENJA OPD TAHUN 2023	CAPAIAN KINERJA DAN KERANGKA PENDANAAN						KELOMPOK SASARAN	PRAKIRAAN MAJU RENCANA TAHUN 2025		PERANGKAT DAERAH PENANGGUNG JAWAB
							TARGET 2024	PAGU INDIKATIF (Rp)	LOKASI	SUMBER DANA	PRIORITAS			TARGET	PAGU INDIKATIF (Rp)	
											NASIONAL	DAERAH				
1	2	3	4	5	6	7	8	9	10	11	12	13	14	15	16	17
			<i>Jumlah Paket Bahan/Material yang Disediakan</i>				1 Paket	50.000.000,00	- Kab. Gowa, Somba Upu, Pandang Pandang	DANA TRANSFER UMUM-DANA ALOKASI UMUM	-	PK5. Memp erkuat Tata Kelola Pen yelenggara an Pemerin tahan yang Akuntabel dan Inovatif	Dinas Pemadam Kebakaran		50.000.000,00	DINAS PEMADAM KEBAKARAN
	1.05.01.2.06.0008	Fasilitasi Kunjungan Tamu														
			<i>Jumlah Laporan Fasilitasi Kunjungan Tamu</i>				10 Laporan	2.400.000,00	- Kab. Gowa, Somba Upu, Pandang Pandang	DANA TRANSFER UMUM-DANA ALOKASI UMUM	-	PK5. Memp erkuat Tata Kelola Pen yelenggara an Pemerin tahan yang Akuntabel dan Inovatif	Dinas Pemadam Kebakaran		2.500.000,00	DINAS PEMADAM KEBAKARAN
	1.05.01.2.06.0009	Penyelenggaraan Rapat Koordinasi dan Konsultasi SKPD														
			<i>Jumlah Laporan Penyelenggaraan Rapat Koordinasi dan Konsultasi SKPD</i>				390 Laporan	126.991.000,00	- Kab. Gowa, Somba Upu, Pandang Pandang	DANA TRANSFER UMUM-DANA ALOKASI UMUM	-	PK5. Memp erkuat Tata Kelola Pen yelenggara an Pemerin tahan yang Akuntabel dan Inovatif	Dinas Pemadam Kebakaran		90.000.000,00	DINAS PEMADAM KEBAKARAN
	1.05.01.2.08	Penyediaan Jasa Penunjang Urusan Pemerintahan Daerah	<i>Persentase Ketersediaan Jasa Penunjang Urusan Pemerintahan Daerah</i>	-			100 %	84.040.000,00			-	PK5. Memp erkuat Tata Kelola Pen yelenggara an Pemerin tahan yang Akuntabel dan Inovatif	Dinas Pemadam Kebakaran	-	104.000.000,00	DINAS PEMADAM KEBAKARAN
	1.05.01.2.08.0002	Penyediaan Jasa Komunikasi, Sumber Daya Air dan Listrik														
			<i>Jumlah Laporan Penyediaan Jasa Komunikasi, Sumber Daya Air dan Listrik yang Disediakan</i>				2 Laporan	34.000.000,00	- Semua Kota/Kab, Semua Kecamatan, Pandang Pandang - Kab. Gowa, Somba Upu, Pandang Pandang	DANA TRANSFER UMUM-DANA ALOKASI UMUM	-	PK5. Memp erkuat Tata Kelola Pen yelenggara an Pemerin tahan yang Akuntabel dan Inovatif	Dinas Pemadam Kebakaran		34.000.000,00	DINAS PEMADAM KEBAKARAN
	1.05.01.2.08.0004	Penyediaan Jasa Pelayanan Umum Kantor														
			<i>Jumlah Laporan Penyediaan Jasa Pelayanan Umum Kantor yang Disediakan</i>				4 Laporan	50.040.000,00	- Kab. Gowa, Semua Kecamatan, Semua Kel/Desa	DANA TRANSFER UMUM-DANA ALOKASI UMUM	-	PK5. Memp erkuat Tata Kelola Pen yelenggara an Pemerin tahan yang Akuntabel dan Inovatif	Dinas Pemadam Kebakaran		70.000.000,00	DINAS PEMADAM KEBAKARAN

NO	KODE	URUSAN / BIDANG URUSAN / PROGRAM / KEGIATAN / SUB KEGIATAN	INDIKATOR PROGRAM / KEGIATAN / SUB KEGIATAN	TARGET AKHIR PERIODE RENSTRA OPD	REALISASI CAPAIAN RENJA OPD TAHUN 2022	PRAKIRAAN CAPAIAN TARGET RENJA OPD TAHUN 2023	CAPAIAN KINERJA DAN KERANGKA PENDANAAN						KELOMPOK SASARAN	PRAKIRAAN MAJU RENCANA TAHUN 2025		PERANGKAT DAERAH PENANGGUNG JAWAB
							TARGET 2024	PAGU INDIKATIF (Rp)	LOKASI	SUMBER DANA	PRIORITAS			TARGET	PAGU INDIKATIF (Rp)	
											NASIONAL	DAERAH				
1	2	3	4	5	6	7	8	9	10	11	12	13	14	15	16	17
	1.05.01.2.09	Pemeliharaan Barang Milik Daerah Penunjang Urusan Pemerintahan Daerah	<i>Persentase Barang Milik Daerah Penunjang Urusan Pemerintahan Daerah yang berfungsi dengan baik</i>	-			85 %	393.479.200,00			-	PK5. Memp erkuat Tata Kelola Pen yelenggara an Pemerin tahan yang Akuntabel dan Inovatif	Dinas Pemadam Kebakaran	-	535.000.000,00	DINAS PEMADAM KEBAKARAN
	1.05.01.2.09.0001	Penyediaan Jasa Pemeliharaan, Biaya Pemeliharaan, dan Pajak Kendaraan Perorangan Dinas atau Kendaraan Dinas Jabatan														
			<i>Jumlah Kendaraan Perorangan Dinas atau Kendaraan Dinas Jabatan yang Dipelihara dan dibayarkan Pajaknya</i>				1 Unit	38.627.200,00	- Kab. Gowa, Somba Upu, Pandang Pandang	DANA TRANSFER UMUM-DANA ALOKASI UMUM	-	PK5. Memp erkuat Tata Kelola Pen yelenggara an Pemerin tahan yang Akuntabel dan Inovatif	Dinas Pemadam Kebakaran		35.000.000,00	DINAS PEMADAM KEBAKARAN
	1.05.01.2.09.0002	Penyediaan Jasa Pemeliharaan, Biaya Pemeliharaan, Pajak dan Perizinan Kendaraan Dinas Operasional atau Lapangan														
			<i>Jumlah Kendaraan Dinas Operasional atau Lapangan yang Dipelihara dan dibayarkan Pajak dan Perizinannya</i>				6 Unit	271.095.000,00	- Kab. Gowa, Somba Upu, Pandang Pandang	DANA TRANSFER UMUM-DANA ALOKASI UMUM	-	PK5. Memp erkuat Tata Kelola Pen yelenggara an Pemerin tahan yang Akuntabel dan Inovatif	Dinas Pemadam Kebakaran		290.000.000,00	DINAS PEMADAM KEBAKARAN
	1.05.01.2.09.0006	Pemeliharaan Peralatan dan Mesin Lainnya														
			<i>Jumlah Peralatan dan Mesin Lainnya yang Dipelihara</i>				10 Unit	7.890.000,00	- Kab. Gowa, Somba Upu, Pandang Pandang	DANA TRANSFER UMUM-DANA ALOKASI UMUM	-	PK5. Memp erkuat Tata Kelola Pen yelenggara an Pemerin tahan yang Akuntabel dan Inovatif	Dinas Pemadam Kebakaran		10.000.000,00	DINAS PEMADAM KEBAKARAN
	1.05.01.2.09.0011	Pemeliharaan/Rehabilitasi Sarana dan Prasarana Pendukung Gedung Kantor atau Bangunan Lainnya														
			<i>Jumlah Sarana dan Prasarana Pendukung Gedung Kantor atau Bangunan Lainnya yang Dipelihara/Direhabilitasi</i>				1 Unit	75.867.000,00	- Kab. Gowa, Somba Upu, Pandang Pandang	DANA TRANSFER UMUM-DANA ALOKASI UMUM	-	PK5. Memp erkuat Tata Kelola Pen yelenggara an Pemerin tahan yang Akuntabel dan Inovatif	Dinas Pemadam Kebakaran		200.000.000,00	DINAS PEMADAM KEBAKARAN
2.	1.05.04	PROGRAM PENCEGAHAN, PENANGGULANGAN, PENYELAMATAN KEBAKARAN DAN PENYELAMATAN NON KEBAKARAN	<i>Persentase pelayanan penyelamatan dan evakuasi korban kebakaran dan Non Kebakaran</i>	-			97 %	1.605.690.400,00						-	1.660.000.000,00	

NO	KODE	URUSAN / BIDANG URUSAN / PROGRAM / KEGIATAN / SUB KEGIATAN	INDIKATOR PROGRAM / KEGIATAN / SUB KEGIATAN	TARGET AKHIR PERIODE RENSTRA OPD	REALISASI CAPAIAN RENJA OPD TAHUN 2022	PRAKIRAAN CAPAIAN TARGET RENJA OPD TAHUN 2023	CAPAIAN KINERJA DAN KERANGKA PENDANAAN						KELOMPOK SASARAN	PRAKIRAAN MAJU RENCANA TAHUN 2025		PERANGKAT DAERAH PENANGGUNG JAWAB
							TARGET 2024	PAGU INDIKATIF (Rp)	LOKASI	SUMBER DANA	PRIORITAS			TARGET	PAGU INDIKATIF (Rp)	
											NASIONAL	DAERAH				
1	2	3	4	5	6	7	8	9	10	11	12	13	14	15	16	17
	1.05.04.2.01	Pencegahan, Pengendalian, Pemadaman, Penyelamatan, dan Penanganan Bahan Berbahaya dan Beracun Kebakaran dalam Daerah Kabupaten/Kota	<i>Persentase Pelayanan Penanggulangan Bahaya Kebakaran dan Non Kebakaran dalam Cakupan Area pelayanan</i>	-			97 Persen	1.565.135.000,00			-	PK5. Memp erkuat Tata Kelola Pen yelenggara an Pemerin tahan yang Akuntabel dan Inovatif	Masyarakat Kabupaten Gowa	-	1.625.000.000,00	DINAS PEMADAM KEBAKARAN
	1.05.04.2.01.0002	Pemadaman dan Pengendalian Kebakaran dalam Daerah Kabupaten/Kota														
			<i>Jumlah Laporan Hasil Pelaksanaan Kegiatan Kesiapsiagaan Petugas Piket dan Pemadaman Kebakaran dalam Daerah Kabupaten/Kota</i>				200 Laporan	1.529.600.000,00	- Kab. Gowa, Semua Kecamatan, Semua Kel/Desa	DANA TRANSFER UMUM-DANA ALOKASI UMUM	-	PK5. Memp erkuat Tata Kelola Pen yelenggara an Pemerin tahan yang Akuntabel dan Inovatif	Masyarakat Kabupaten Gowa		1.600.000.000,00	DINAS PEMADAM KEBAKARAN
	1.05.04.2.01.0017	Pengadaan Sarana dan Prasarana Pencegahan, Penanggulangan Kebakaran dan Alat Pelindung Diri														
			<i>Jumlah Sarana dan Prasarana Untuk Pencegahan dan Penanggulangan Kebakaran dan Alat Pelindung Diri yang Sah dan Legal Sesuai Standar Teknis Terkait</i>				6 Unit	35.535.000,00	- Kab. Gowa, Somba Upu, Semua Kel/Desa	DANA TRANSFER UMUM-DANA ALOKASI UMUM	-	PK5. Memp erkuat Tata Kelola Pen yelenggara an Pemerin tahan yang Akuntabel dan Inovatif	Masyarakat Kabupaten Gowa		25.000.000,00	DINAS PEMADAM KEBAKARAN
	1.05.04.2.02	Inspeksi Peralatan Proteksi Kebakaran	<i>Cakupan Bangunan/Lingkungan Wajib Proteksi</i>	-			88 Persen	21.005.400,00			-	PK5. Memp erkuat Tata Kelola Pen yelenggara an Pemerin tahan yang Akuntabel dan Inovatif	Dinas Pemadam Kebakaran	-	23.000.000,00	DINAS PEMADAM KEBAKARAN
	1.05.04.2.02.0001	Pendataan Sarana Prasarana Proteksi Kebakaran														
			<i>Jumlah Dokumen yang Memuat Data Bangunan/Ged ung/Lingkungan yang Diperkirakan Harus Memiliki Sistem Proteksi Kebakaran</i>				641 Dokumen	21.005.400,00	- Kab. Gowa, Semua Kecamatan, Semua Kel/Desa	DANA TRANSFER UMUM-DANA ALOKASI UMUM	-	PK5. Memp erkuat Tata Kelola Pen yelenggara an Pemerin tahan yang Akuntabel dan Inovatif	Dinas Pemadam Kebakaran		23.000.000,00	DINAS PEMADAM KEBAKARAN
	1.05.04.2.05	Penyelenggaraan Operasi Pencarian dan Pertolongan Terhadap Kondisi Membahayakan Manusia	<i>Persentase operasi pencarian dan pertolongan yang berhasil dilaksanakan</i>	-			97 Persen	19.550.000,00			-	PK5. Memp erkuat Tata Kelola Pen yelenggara an Pemerin tahan yang Akuntabel dan Inovatif	Masyarakat Kabupaten Gowa	-	12.000.000,00	DINAS PEMADAM KEBAKARAN
	1.05.04.2.05.0005	Pengadaan Sarana dan Prasarana Pencarian dan Pertolongan Terhadap Kondisi Membahayakan Manusia/Penyelamatan dan Evakuasi														

NO	KODE	URUSAN / BIDANG URUSAN / PROGRAM / KEGIATAN / SUB KEGIATAN	INDIKATOR PROGRAM / KEGIATAN / SUB KEGIATAN	TARGET AKHIR PERIODE RENSTRA OPD	REALISASI CAPAIAN RENJA OPD TAHUN 2022	PRAKIRAAN CAPAIAN TARGET RENJA OPD TAHUN 2023	CAPAIAN KINERJA DAN KERANGKA PENDANAAN					KELOMPOK SASARAN	PRAKIRAAN MAJU RENCANA TAHUN 2025		PERANGKAT DAERAH PENANGGUNG JAWAB			
							TARGET 2024	PAGU INDIKATIF (Rp)	LOKASI	SUMBER DANA	PRIORITAS		TARGET	PAGU INDIKATIF (Rp)				
											NASIONAL					DAERAH		
1	2	3	4	5	6	7	8	9	10	11	12	13	14	15	16	17		
			<i>Jumlah Sarana dan Prasarana yang Tersedia untuk Pencarian dan Pertolongan Terhadap Kondisi Membahayakan Manusia/Penyelamatan dan Evakuasi Sesuai dengan Standar Teknis</i>				5 Unit	19.550.000,00	- Kab. Gowa, Somba Upu, Pandang Pandang - Kab. Gowa, Semua Kecamatan, Semua Kel/Desa	DANA TRANSFER UMUM-DANA ALOKASI UMUM	-	PK5. Memperkuat Tata Kelola Penyelenggaraan Pemerintahan yang Akuntabel dan Inovatif	Masyarakat Kabupaten Gowa		12.000.000,00	DINAS PEMADAM KEBAKARAN		
	X	NON URUSAN						15.675.000,00							6.000.000,00			
	X.XX	URUSAN PEMERINTAHAN BIDANG XX						15.675.000,00							6.000.000,00			
1.	X.XX.01	PROGRAM PENUNJANG URUSAN PEMERINTAHAN DAERAH KABUPATEN/KOTA	<i>Persentase Pemenuhan Penunjang pelayanan Penunjang Urusan Perencanaan Pembangunan Daerah</i>	-			100 %	15.675.000,00						-	6.000.000,00			
	X.XX.01.2.09	Pemeliharaan Barang Milik Daerah Penunjang Urusan Pemerintahan Daerah	<i>Persentase Barang Milik Daerah Penunjang Urusan Pemerintahan Daerah yang berfungsi dengan baik</i>	-			85 %	15.675.000,00			-	PK5. Memperkuat Tata Kelola Penyelenggaraan Pemerintahan yang Akuntabel dan Inovatif	-	-	6.000.000,00	DINAS PEMADAM KEBAKARAN		
	X.XX.01.2.09.0009	Pemeliharaan/Rehabilitasi Gedung Kantor dan Bangunan Lainnya																
			<i>Jumlah Gedung Kantor dan Bangunan Lainnya yang Dipelihara/Direhabilitasi</i>				1 Unit	15.675.000,00	- Kab. Gowa, Somba Upu, Pandang Pandang	DANA TRANSFER UMUM-DANA ALOKASI UMUM	-	PK5. Memperkuat Tata Kelola Penyelenggaraan Pemerintahan yang Akuntabel dan Inovatif	-		6.000.000,00	DINAS PEMADAM KEBAKARAN		
		BADAN PENANGGULANGAN BENCANA DAERAH							2.362.686.630,00							2.935.919.577,00		
	1	URUSAN PEMERINTAHAN WAJIB YANG BERKAITAN DENGAN PELAYANAN DASAR						2.362.686.630,00									2.935.919.577,00	
	1.05	URUSAN PEMERINTAHAN BIDANG KETENTERAMAN DAN KETERTIBAN UMUM SERTA PERLINDUNGAN MASYARAKAT						2.362.686.630,00									2.935.919.577,00	
1.	1.05.01	PROGRAM PENUNJANG URUSAN PEMERINTAHAN DAERAH KABUPATEN/KOTA	-	-			-	2.240.340.430,00									2.445.262.677,00	

NO	KODE	URUSAN / BIDANG URUSAN / PROGRAM / KEGIATAN / SUB KEGIATAN	INDIKATOR PROGRAM / KEGIATAN / SUB KEGIATAN	TARGET AKHIR PERIODE RENSTRA OPD	REALISASI CAPAIAN RENJA OPD TAHUN 2022	PRAKIRAAN CAPAIAN TARGET RENJA OPD TAHUN 2023	CAPAIAN KINERJA DAN KERANGKA PENDANAAN						KELOMPOK SASARAN	PRAKIRAAN MAJU RENCANA TAHUN 2025		PERANGKAT DAERAH PENANGGUNG JAWAB
							TARGET 2024	PAGU INDIKATIF (Rp)	LOKASI	SUMBER DANA	PRIORITAS			TARGET	PAGU INDIKATIF (Rp)	
											NASIONAL	DAERAH				
1	2	3	4	5	6	7	8	9	10	11	12	13	14	15	16	17
	1.05.01.2.01	Perencanaan, Penganggaran, dan Evaluasi Kinerja Perangkat Daerah	<i>Persentase Ketersediaan Dokumen Perencanaan, Penganggaran, dan Evaluasi Kinerja Perangkat Daerah</i>	-			6 Dokumen	16.134.000,00			-	2. Penguatan infrastruktur wilayah PK4. Meningkatkan Infrastruktur yang Berkualitas dan Berkelanjutan	-	-	17.513.980,00	BADAN PENANGGULANGAN BENCANA DAERAH
	1.05.01.2.01.0001	Penyusunan Dokumen Perencanaan Perangkat Daerah														
			<i>Jumlah Dokumen Perencanaan Perangkat Daerah</i>				6 Dokumen	16.134.000,00	- Kab. Gowa, Semua Kecamatan, Semua Kel/Desa	PENDAPATAN ASLI DAERAH (PAD)	-	2. Penguatan infrastruktur wilayah PK4. Meningkatkan Infrastruktur yang Berkualitas dan Berkelanjutan	-		17.513.980,00	BADAN PENANGGULANGAN BENCANA DAERAH
	1.05.01.2.02	Administrasi Keuangan Perangkat Daerah	<i>Persentase Ketersediaan Layanan Administrasi Keuangan Perangkat Daerah</i>	-			20 Orang/bulan	1.801.897.850,00			-	2. Penguatan infrastruktur wilayah PK4. Meningkatkan Infrastruktur yang Berkualitas dan Berkelanjutan	-	-	1.982.087.437,00	BADAN PENANGGULANGAN BENCANA DAERAH
	1.05.01.2.02.0001	Penyediaan Gaji dan Tunjangan ASN														
			<i>Jumlah Orang yang Menerima Gaji dan Tunjangan ASN</i>				20 Orang/bulan	1.768.417.850,00	- Kab. Gowa, Semua Kecamatan, Semua Kel/Desa	DANA TRANSFER UMUM-DANA ALOKASI UMUM	-	2. Penguatan infrastruktur wilayah PK4. Meningkatkan Infrastruktur yang Berkualitas dan Berkelanjutan	-		1.945.259.437,00	BADAN PENANGGULANGAN BENCANA DAERAH
	1.05.01.2.02.0003	Pelaksanaan Penatausahaan dan Pengujian/Verifikasi Keuangan SKPD														
			<i>Jumlah Dokumen Penatausahaan dan Pengujian/Verifikasi Keuangan SKPD</i>				4 Dokumen	33.480.000,00	- Kab. Gowa, Semua Kecamatan, Semua Kel/Desa	PENDAPATAN ASLI DAERAH (PAD)	-	2. Penguatan infrastruktur wilayah PK4. Meningkatkan Infrastruktur yang Berkualitas dan Berkelanjutan	-		36.828.000,00	BADAN PENANGGULANGAN BENCANA DAERAH

NO	KODE	URUSAN / BIDANG URUSAN / PROGRAM / KEGIATAN / SUB KEGIATAN	INDIKATOR PROGRAM / KEGIATAN / SUB KEGIATAN	TARGET AKHIR PERIODE RENSTRA OPD	REALISASI CAPAIAN RENJA OPD TAHUN 2022	PRAKIRAAN CAPAIAN TARGET RENJA OPD TAHUN 2023	CAPAIAN KINERJA DAN KERANGKA PENDANAAN						KELOMPOK SASARAN	PRAKIRAAN MAJU RENCANA TAHUN 2025		PERANGKAT DAERAH PENANGGUNG JAWAB
							TARGET 2024	PAGU INDIKATIF (Rp)	LOKASI	SUMBER DANA	PRIORITAS			TARGET	PAGU INDIKATIF (Rp)	
											NASIONAL	DAERAH				
1	2	3	4	5	6	7	8	9	10	11	12	13	14	15	16	17
	1.05.01.2.05	Administrasi Kepegawaian Perangkat Daerah	<i>Persentase Ketersediaan Administrasi Kepegawaian Perangkat Daerah</i>	-			30 Paket	30.000.000,00			-	2. Penguatan infrastruktur wilayah PK4. Menin gkatkan Infr astruktur yang Berkualitas dan Berkel anjutan	-	-	24.750.000,00	BADAN PENANGGULANGAN BENCANA DAERAH
	1.05.01.2.05.0002	Pengadaan Pakaian Dinas beserta Atribut Kelengkapannya														
			<i>Jumlah Paket Pakaian Dinas beserta Atribut Kelengkapan</i>				30 Paket	30.000.000,00	- Kab. Gowa, Semua Kecamatan, Semua Kel/Desa	PENDAPATAN ASLI DAERAH (PAD)	-	2. Penguatan infrastruktur wilayah PK4. Menin gkatkan Infr astruktur yang Berkualitas dan Berkel anjutan	-		24.750.000,00	BADAN PENANGGULANGAN BENCANA DAERAH
	1.05.01.2.06	Administrasi Umum Perangkat Daerah	<i>Persentase Pemenuhan Administrasi Umum Perangkat Daerah</i>	-			undefined undefined	175.811.900,00			-	2. Penguatan infrastruktur wilayah PK5. Memp erkuat Tata Kelola Pen yelenggara an Pemerin tahan yang Akuntabel dan Inovatif	-	-	188.564.530,00	BADAN PENANGGULANGAN BENCANA DAERAH
	1.05.01.2.06.0002	Penyediaan Peralatan dan Perlengkapan Kantor														
			<i>Jumlah Paket Peralatan dan Perlengkapan Kantor yang Disediakan</i>				9 Paket	19.623.300,00	- Kab. Gowa, Semua Kecamatan, Semua Kel/Desa	PENDAPATAN ASLI DAERAH (PAD)	-	2. Penguatan infrastruktur wilayah PK5. Memp erkuat Tata Kelola Pen yelenggara an Pemerin tahan yang Akuntabel dan Inovatif	-		18.901.630,00	BADAN PENANGGULANGAN BENCANA DAERAH
	1.05.01.2.06.0004	Penyediaan Bahan Logistik Kantor														

NO	KODE	URUSAN / BIDANG URUSAN / PROGRAM / KEGIATAN / SUB KEGIATAN	INDIKATOR PROGRAM / KEGIATAN / SUB KEGIATAN	TARGET AKHIR PERIODE RENSTRA OPD	REALISASI CAPAIAN RENJA OPD TAHUN 2022	PRAKIRAAN CAPAIAN TARGET RENJA OPD TAHUN 2023	CAPAIAN KINERJA DAN KERANGKA PENDANAAN						KELOMPOK SASARAN	PRAKIRAAN MAJU RENCANA TAHUN 2025		PERANGKAT DAERAH PENANGGUNG JAWAB
							TARGET 2024	PAGU INDIKATIF (Rp)	LOKASI	SUMBER DANA	PRIORITAS			TARGET	PAGU INDIKATIF (Rp)	
											NASIONAL	DAERAH				
1	2	3	4	5	6	7	8	9	10	11	12	13	14	15	16	17
			<i>Jumlah Paket Bahan Logistik Kantor yang Disediakan</i>				5 Paket	17.360.600,00	- Kab. Gowa, Semua Kecamatan, Semua Kel/Desa	PENDAPATAN ASLI DAERAH (PAD)	-	2. Penguatan infrastruktur wilayah PK5. Memperkuat Tata Kelola Penyelenggaraan Pemerintahan yang Akuntabel dan Inovatif	-		19.097.100,00	BADAN PENANGGULANGAN BENCANA DAERAH
	1.05.01.2.06.0005	Penyediaan Barang Cetak dan Penggandaan														
			<i>Jumlah Paket Barang Cetak dan Penggandaan yang Disediakan</i>				12 Paket	1.800.000,00	- Kab. Gowa, Semua Kecamatan, Semua Kel/Desa	PENDAPATAN ASLI DAERAH (PAD)	-	2. Penguatan infrastruktur wilayah PK5. Memperkuat Tata Kelola Penyelenggaraan Pemerintahan yang Akuntabel dan Inovatif	-		2.475.000,00	BADAN PENANGGULANGAN BENCANA DAERAH
	1.05.01.2.06.0006	Penyediaan Bahan Bacaan dan Peraturan Perundang-undangan														
			<i>Jumlah Dokumen Bahan Bacaan dan Peraturan Perundang-Undangan yang Disediakan</i>				1 Dokumen	4.800.000,00	- Kab. Gowa, Semua Kecamatan, Semua Kel/Desa	PENDAPATAN ASLI DAERAH (PAD)	-	2. Penguatan infrastruktur wilayah PK4. Meningkatkan Infrastruktur yang Berkualitas dan Berkelanjutan	-		2.640.000,00	BADAN PENANGGULANGAN BENCANA DAERAH
	1.05.01.2.06.0008	Fasilitasi Kunjungan Tamu														
			<i>Jumlah Laporan Fasilitasi Kunjungan Tamu</i>				500 Laporan	12.075.000,00	- Kab. Gowa, Semua Kecamatan, Semua Kel/Desa	PENDAPATAN ASLI DAERAH (PAD)	-	2. Penguatan infrastruktur wilayah PK4. Meningkatkan Infrastruktur yang Berkualitas dan Berkelanjutan	-		13.282.500,00	BADAN PENANGGULANGAN BENCANA DAERAH
	1.05.01.2.06.0009	Penyelenggaraan Rapat Koordinasi dan Konsultasi SKPD														

NO	KODE	URUSAN / BIDANG URUSAN / PROGRAM / KEGIATAN / SUB KEGIATAN	INDIKATOR PROGRAM / KEGIATAN / SUB KEGIATAN	TARGET AKHIR PERIODE RENSTRA OPD	REALISASI CAPAIAN RENJA OPD TAHUN 2022	PRAKIRAAN CAPAIAN TARGET RENJA OPD TAHUN 2023	CAPAIAN KINERJA DAN KERANGKA PENDANAAN						KELOMPOK SASARAN	PRAKIRAAN MAJU RENCANA TAHUN 2025		PERANGKAT DAERAH PENANGGUNG JAWAB
							TARGET 2024	PAGU INDIKATIF (Rp)	LOKASI	SUMBER DANA	PRIORITAS			TARGET	PAGU INDIKATIF (Rp)	
											NASIONAL	DAERAH				
1	2	3	4	5	6	7	8	9	10	11	12	13	14	15	16	17
			<i>Jumlah Laporan Penyelenggaraan Rapat Koordinasi dan Konsultasi SKPD</i>				200 Laporan	120.153.000,00	- Kab. Gowa, Semua Kecamatan, Semua Kel/Desa	PENDAPATAN ASLI DAERAH (PAD)	-	2. Penguatan infrastruktur wilayah PK4. Meningkatkan Infrastruktur yang Berkualitas dan Berkelanjutan	-		132.168.300,00	BADAN PENANGGULANGAN BENCANA DAERAH
	1.05.01.2.07	Pengadaan Barang Milik Daerah Penunjang Urusan Pemerintah Daerah	<i>Persentase Pemenuhan Pengadaan Barang Milik Daerah Penunjang Urusan Pemerintah Daerah</i>	-			undefined undefined	57.837.700,00			-	2. Penguatan infrastruktur wilayah PK4. Meningkatkan Infrastruktur yang Berkualitas dan Berkelanjutan	Badan Penanggulangan Bencana Daerah	-	66.000.000,00	BADAN PENANGGULANGAN BENCANA DAERAH
	1.05.01.2.07.0006	Pengadaan Peralatan dan Mesin Lainnya														
			<i>Jumlah Unit Peralatan dan Mesin Lainnya yang Disediakan</i>				3 Unit	35.237.700,00	- Kab. Gowa, Semua Kecamatan, Semua Kel/Desa	PENDAPATAN ASLI DAERAH (PAD)	-	2. Penguatan infrastruktur wilayah PK4. Meningkatkan Infrastruktur yang Berkualitas dan Berkelanjutan	Badan Penanggulangan Bencana Daerah		38.500.000,00	BADAN PENANGGULANGAN BENCANA DAERAH
	1.05.01.2.07.0008	Pengadaan Aset Tak Berwujud														
			<i>Jumlah Unit Aset Tak Berwujud yang Disediakan</i>				1 Unit	22.600.000,00	- Kab. Gowa, Semua Kecamatan, Semua Kel/Desa	PENDAPATAN ASLI DAERAH (PAD)	-	2. Penguatan infrastruktur wilayah PK4. Meningkatkan Infrastruktur yang Berkualitas dan Berkelanjutan	Badan Penanggulangan Bencana Daerah		27.500.000,00	BADAN PENANGGULANGAN BENCANA DAERAH
	1.05.01.2.08	Penyediaan Jasa Penunjang Urusan Pemerintahan Daerah	<i>Persentase Pemenuhan Layanan Penyediaan Jasa Penunjang Urusan Pemerintahan Daerah</i>	-			undefined undefined	18.924.400,00			-	2. Penguatan infrastruktur wilayah PK4. Meningkatkan Infrastruktur yang Berkualitas dan Berkelanjutan	-	-	20.816.730,00	BADAN PENANGGULANGAN BENCANA DAERAH
	1.05.01.2.08.0002	Penyediaan Jasa Komunikasi, Sumber Daya Air dan Listrik														

NO	KODE	URUSAN / BIDANG URUSAN / PROGRAM / KEGIATAN / SUB KEGIATAN	INDIKATOR PROGRAM / KEGIATAN / SUB KEGIATAN	TARGET AKHIR PERIODE RENSTRA OPD	REALISASI CAPAIAN RENJA OPD TAHUN 2022	PRAKIRAAN CAPAIAN TARGET RENJA OPD TAHUN 2023	CAPAIAN KINERJA DAN KERANGKA PENDANAAN						KELOMPOK SASARAN	PRAKIRAAN MAJU RENCANA TAHUN 2025		PERANGKAT DAERAH PENANGGUNG JAWAB
							TARGET 2024	PAGU INDIKATIF (Rp)	LOKASI	SUMBER DANA	PRIORITAS			TARGET	PAGU INDIKATIF (Rp)	
											NASIONAL	DAERAH				
1	2	3	4	5	6	7	8	9	10	11	12	13	14	15	16	17
			<i>Jumlah Laporan Penyediaan Jasa Komunikasi, Sumber Daya Air dan Listrik yang Disediakan</i>				12 Laporan	18.924.400,00	- Kab. Gowa, Semua Kecamatan, Semua Kel/Desa	PENDAPATAN ASLI DAERAH (PAD)	-	2. Penguatan infrastruktur wilayah PK4. Menin gkatkan Infr astruktur yang Berkualitas dan Berkel anjutan	-		20.816.730,00	BADAN PENANGGULANGAN BENCANA DAERAH
	1.05.01.2.09	Pemeliharaan Barang Milik Daerah Penunjang Urusan Pemerintahan Daerah	<i>Persentase Pemenuhan Layanan Pemeliharaan Barang Milik Daerah Penunjang Urusan Pemerintahan Daerah</i>	-			undefined undefined	139.734.580,00			-	2. Penguatan infrastruktur wilayah PK4. Menin gkatkan Infr astruktur yang Berkualitas dan Berkel anjutan	-	-	145.530.000,00	BADAN PENANGGULANGAN BENCANA DAERAH
	1.05.01.2.09.0001	Penyediaan Jasa Pemeliharaan, Biaya Pemeliharaan, dan Pajak Kendaraan Perorangan Dinas atau Kendaraan Dinas Jabatan														
			<i>Jumlah Kendaraan Perorangan Dinas atau Kendaraan Dinas Jabatan yang Dipelihara dan dibayarkan Pajaknya</i>				10 Unit	115.578.360,00	- Kab. Gowa, Semua Kecamatan, Semua Kel/Desa	PENDAPATAN ASLI DAERAH (PAD)	-	2. Penguatan infrastruktur wilayah PK4. Menin gkatkan Infr astruktur yang Berkualitas dan Berkel anjutan	-		127.138.000,00	BADAN PENANGGULANGAN BENCANA DAERAH
	1.05.01.2.09.0009	Pemeliharaan/Rehabilitasi Gedung Kantor dan Bangunan Lainnya														
			<i>Jumlah Gedung Kantor dan Bangunan Lainnya yang Dipelihara/Direhabilitasi</i>				1 Unit	24.156.220,00	- Kab. Gowa, Semua Kecamatan, Semua Kel/Desa	PENDAPATAN ASLI DAERAH (PAD)	-	2. Penguatan infrastruktur wilayah PK4. Menin gkatkan Infr astruktur yang Berkualitas dan Berkel anjutan	-		18.392.000,00	BADAN PENANGGULANGAN BENCANA DAERAH

NO	KODE	URUSAN / BIDANG URUSAN / PROGRAM / KEGIATAN / SUB KEGIATAN	INDIKATOR PROGRAM / KEGIATAN / SUB KEGIATAN	TARGET AKHIR PERIODE RENSTRA OPD	REALISASI CAPAIAN RENJA OPD TAHUN 2022	PRAKIRAAN CAPAIAN TARGET RENJA OPD TAHUN 2023	CAPAIAN KINERJA DAN KERANGKA PENDANAAN						KELOMPOK SASARAN	PRAKIRAAN MAJU RENCANA TAHUN 2025		PERANGKAT DAERAH PENANGGUNG JAWAB
							TARGET 2024	PAGU INDIKATIF (Rp)	LOKASI	SUMBER DANA	PRIORITAS			TARGET	PAGU INDIKATIF (Rp)	
											NASIONAL	DAERAH				
1	2	3	4	5	6	7	8	9	10	11	12	13	14	15	16	17
2.	1.05.03	PROGRAM PENANGGULANGAN BENCANA	<i>Persentase Penduduk yang memperoleh layanan penyelamatan dan evakuasi korban bencana Persentase Penduduk yang memperoleh layanan pencegahan dan kesiapsiagaan terhadap bencana Persentase Jumlah Penduduk yang memperoleh layanan penyelamatan dan evakuasi korban bencana Persentase Jumlah Penduduk yang memperoleh layanan informasi rawan bencana</i>	-			1724 Penduduk 13 Desa/Kel 1724 Penduduk 350 Penduduk	122.346.200,00						-	490.656.900,00	
	1.05.03.2.01	Pelayanan Informasi Rawan Bencana Kabupaten/Kota	<i>Persentase Jumlah Penduduk yang memperoleh layanan informasi rawan bencana</i>	-			350 Penduduk	12.925.000,00			-	2. Penguatan infrastruktur wilayah PK4. Meningkatkan Infrastuktur yang Berkualitas dan Berkelanjutan	-	-	14.217.500,00	BADAN PENANGGULANGAN BENCANA DAERAH
	1.05.03.2.01.0004	Sosialisasi, Komunikasi, Informasi dan Edukasi (KIE) Rawan Bencana Kabupaten/Kota (Per Jenis Ancaman Bencana)														
			<i>Jumlah warga negara termasuk kelompok rentan di kawasan rawan bencana bencana Kabupaten/Kota yang memperoleh sosialisasi, komunikasi, informasi dan edukasi sesuai jenis ancaman bencana yang ada di kawasan tempat tinggalnya selama 1 (satu) tahun</i>				500 Orang	12.925.000,00	- Kab. Gowa, Semua Kecamatan, Semua Kel/Desa	PENDAPATAN ASLI DAERAH (PAD)	-	2. Penguatan infrastruktur wilayah PK4. Meningkatkan Infrastuktur yang Berkualitas dan Berkelanjutan	-		14.217.500,00	BADAN PENANGGULANGAN BENCANA DAERAH
	1.05.03.2.02	Pelayanan Pencegahan dan Kesiapsiagaan Terhadap Bencana	<i>Persentase Penduduk yang memperoleh layanan pencegahan dan kesiapsiagaan terhadap bencana</i>	-			13 Desa/Kel	63.391.200,00			-	2. Penguatan infrastruktur wilayah PK4. Meningkatkan Infrastuktur yang Berkualitas dan Berkelanjutan	-	-	339.638.400,00	BADAN PENANGGULANGAN BENCANA DAERAH
	1.05.03.2.02.0008	Pengembangan Kapasitas Tim Reaksi Cepat (TRC) Bencana Kabupaten/Kota														

NO	KODE	URUSAN / BIDANG URUSAN / PROGRAM / KEGIATAN / SUB KEGIATAN	INDIKATOR PROGRAM / KEGIATAN / SUB KEGIATAN	TARGET AKHIR PERIODE RENSTRA OPD	REALISASI CAPAIAN RENJA OPD TAHUN 2022	PRAKIRAAN CAPAIAN TARGET RENJA OPD TAHUN 2023	CAPAIAN KINERJA DAN KERANGKA PENDANAAN						KELOMPOK SASARAN	PRAKIRAAN MAJU RENCANA TAHUN 2025		PERANGKAT DAERAH PENANGGUNG JAWAB
							TARGET 2024	PAGU INDIKATIF (Rp)	LOKASI	SUMBER DANA	PRIORITAS			TARGET	PAGU INDIKATIF (Rp)	
											NASIONAL	DAERAH				
1	2	3	4	5	6	7	8	9	10	11	12	13	14	15	16	17
			<i>Jumlah Personil TRC yang Dikembangkan Kapasitas Teknis dan Manajerialnya</i>				15 Orang	61.944.000,00	- Kab. Gowa, Semua Kecamatan, Semua Kel/Desa	PENDAPATAN ASLI DAERAH (PAD)	-	2. Penguatan infrastruktur wilayah PK4. Meningkatkan Infrastruktur yang Berkualitas dan Berkelanjutan	-		68.138.400,00	BADAN PENANGGULANGAN BENCANA DAERAH
	1.05.03.2.02.0009	Penyusunan Rencana Kontijensi														
			<i>Jumlah Dokumen Rencana Kontijensi yang Dilegalisasi</i>				1 Dokumen	482.400,00	- Kab. Gowa, Semua Kecamatan, Semua Kel/Desa	PENDAPATAN ASLI DAERAH (PAD)	-	2. Penguatan infrastruktur wilayah PK4. Meningkatkan Infrastruktur yang Berkualitas dan Berkelanjutan	-		16.500.000,00	BADAN PENANGGULANGAN BENCANA DAERAH
	1.05.03.2.02.0016	Pelatihan Pencegahan dan Mitigasi Bencana Kabupaten/Kota														
			<i>Jumlah warga negara termasuk kelompok rentan di kawasan rawan bencana Kabupaten/Kota yang mengikuti pelatihan pencegahan dan mitigasi bencana</i>				250 Kawasan	964.800,00	- Kab. Gowa, Semua Kecamatan, Semua Kel/Desa	PENDAPATAN ASLI DAERAH (PAD)	-	2. Penguatan infrastruktur wilayah PK4. Meningkatkan Infrastruktur yang Berkualitas dan Berkelanjutan	-		255.000.000,00	BADAN PENANGGULANGAN BENCANA DAERAH
	1.05.03.2.03	Pelayanan Penyelamatan dan Evakuasi Korban Bencana	<i>Jumlah Penduduk yang memperoleh layanan penyelamatan dan evakuasi korban bencana dibagi jumlah penduduk</i>	-			1724 Penduduk	45.630.000,00			-	2. Penguatan infrastruktur wilayah PK4. Meningkatkan Infrastruktur yang Berkualitas dan Berkelanjutan	-	-	31.801.000,00	BADAN PENANGGULANGAN BENCANA DAERAH
	1.05.03.2.03.0009	Penyediaan Logistik Penyelamatan dan Evakuasi Korban Bencana Kabupaten/Kota														
			<i>Jumlah Korban Bencana yang Mendapatkan Distribusi Logistik Penyelamatan dan Evakuasi Korban Bencana</i>				200 Orang	45.630.000,00	- Kab. Gowa, Semua Kecamatan, Semua Kel/Desa	PENDAPATAN ASLI DAERAH (PAD)	-	2. Penguatan infrastruktur wilayah PK4. Meningkatkan Infrastruktur yang Berkualitas dan Berkelanjutan	-		31.801.000,00	BADAN PENANGGULANGAN BENCANA DAERAH

NO	KODE	URUSAN / BIDANG URUSAN / PROGRAM / KEGIATAN / SUB KEGIATAN	INDIKATOR PROGRAM / KEGIATAN / SUB KEGIATAN	TARGET AKHIR PERIODE RENSTRA OPD	REALISASI CAPAIAN RENJA OPD TAHUN 2022	PRAKIRAAN CAPAIAN TARGET RENJA OPD TAHUN 2023	CAPAIAN KINERJA DAN KERANGKA PENDANAAN					KELOMPOK SASARAN	PRAKIRAAN MAJU RENCANA TAHUN 2025		PERANGKAT DAERAH PENANGGUNG JAWAB	
							TARGET 2024	PAGU INDIKATIF (Rp)	LOKASI	SUMBER DANA	PRIORITAS		TARGET	PAGU INDIKATIF (Rp)		
											NASIONAL					DAERAH
1	2	3	4	5	6	7	8	9	10	11	12	13	14	15	16	17
	1.05.03.2.04	Penataan Sistem Dasar Penanggulangan Bencana	Jumlah Laporan Penanganan Pasca Bencana	-			1 Dokumen	400.000,00			-	PK4. Meningkatkan Infrastruktur yang Berkualitas dan Berkelanjutan	-	-	105.000.000,00	BADAN PENANGGULANGAN BENCANA DAERAH
	1.05.03.2.04.0010	Koordinasi penanganan Pascabencana Kabupaten/Kota														
			Jumlah penyelesaian kegiatan pascabencana di semua sektor sesuai berdasarkan Rencana Rehabilitasi dan Rekonstruksi Pascabencana (R3P) Provinsi yang dilegalkan				1 Kegiatan	400.000,00	- Kab. Gowa, Semua Kecamatan, Semua Kel/Desa	PENDAPATAN ASLI DAERAH (PAD)	-	PK4. Meningkatkan Infrastruktur yang Berkualitas dan Berkelanjutan	-		105.000.000,00	BADAN PENANGGULANGAN BENCANA DAERAH
		DINAS SOSIAL						5.031.295.260,00							4.248.700.283,00	
	1	URUSAN PEMERINTAHAN WAJIB YANG BERKAITAN DENGAN PELAYANAN DASAR						5.031.295.260,00							4.248.700.283,00	
	1.06	URUSAN PEMERINTAHAN BIDANG SOSIAL						1.519.642.079,00							1.324.843.100,00	
1.	1.06.01	PROGRAM PENUNJANG URUSAN PEMERINTAHAN DAERAH KABUPATEN/KOTA	Persentase Pemenuhan Penunjang pelayanan Penunjang Urusan Perencanaan Pembangunan Daerah	-			100 %	1.303.077.979,00						-	1.030.443.100,00	
	1.06.01.2.01	Perencanaan, Penganggaran, dan Evaluasi Kinerja Perangkat Daerah	Persentase ketersediaan Dokumen Penganggaran dan Evaluasi Kinerja	-			100 %	20.160.000,00			-	4. Penurunan kesenjangan sosial ekonomi PK5. Memperkuat Tata Kelola Penyelenggaraan Pemerintahan yang Akuntabel dan Inovatif	-	-	13.000.000,00	DINAS SOSIAL
	1.06.01.2.01.0001	Penyusunan Dokumen Perencanaan Perangkat Daerah														
			Jumlah Dokumen Perencanaan Perangkat Daerah				4 Dokumen	20.160.000,00	- Kab. Gowa, Somba Upu, Sungguminasa	DANA TRANSFER UMUM-DANA ALOKASI UMUM	-	4. Penurunan kesenjangan sosial ekonomi PK5. Memperkuat Tata Kelola Penyelenggaraan Pemerintahan yang Akuntabel dan Inovatif	-		13.000.000,00	DINAS SOSIAL

NO	KODE	URUSAN / BIDANG URUSAN / PROGRAM / KEGIATAN / SUB KEGIATAN	INDIKATOR PROGRAM / KEGIATAN / SUB KEGIATAN	TARGET AKHIR PERIODE RENSTRA OPD	REALISASI CAPAIAN RENJA OPD TAHUN 2022	PRAKIRAAN CAPAIAN TARGET RENJA OPD TAHUN 2023	CAPAIAN KINERJA DAN KERANGKA PENDANAAN						KELOMPOK SASARAN	PRAKIRAAN MAJU RENCANA TAHUN 2025		PERANGKAT DAERAH PENANGGUNG JAWAB
							TARGET 2024	PAGU INDIKATIF (Rp)	LOKASI	SUMBER DANA	PRIORITAS			TARGET	PAGU INDIKATIF (Rp)	
											NASIONAL	DAERAH				
1	2	3	4	5	6	7	8	9	10	11	12	13	14	15	16	17
	1.06.01.2.02	Administrasi Keuangan Perangkat Daerah	<i>Persentase ketersediaan layanan Administrasi Keuangan</i>	-			100 %	67.600.000,00			-	1. Perbaikan tatakelola pemerintahan dan pelayanan publik PK5. Memperkuat Tata Kelola Penyelenggaraan Pemerintahan yang Akuntabel dan Inovatif	Tenaga ASN dan Non ASN Dinas Sosial	-	50.000.000,00	DINAS SOSIAL
	1.06.01.2.02.0003	Pelaksanaan Penatausahaan dan Pengujian/Verifikasi Keuangan SKPD														
			<i>Jumlah Dokumen Penatausahaan dan Pengujian/Verifikasi Keuangan SKPD</i>				6 Dokumen	67.600.000,00	- Kab. Gowa, Somba Upu, Semua Kel/Desa	DANA TRANSFER UMUM-DANA ALOKASI UMUM	-	1. Perbaikan tatakelola pemerintahan dan pelayanan publik PK5. Memperkuat Tata Kelola Penyelenggaraan Pemerintahan yang Akuntabel dan Inovatif	Tenaga ASN dan Non ASN Dinas Sosial		50.000.000,00	DINAS SOSIAL
	1.06.01.2.03	Administrasi Barang Milik Daerah pada Perangkat Daerah	-	-			-	16.800.000,00			-	4. Penurunan kesenjangan sosial ekonomi PK5. Memperkuat Tata Kelola Penyelenggaraan Pemerintahan yang Akuntabel dan Inovatif	Tenaga ASN dan Non ASN Dinas Sosial	-	9.000.000,00	DINAS SOSIAL
	1.06.01.2.03.0006	Penatausahaan Barang Milik Daerah pada SKPD														
			<i>Jumlah Laporan Penatausahaan Barang Milik Daerah pada SKPD</i>				6 Laporan	16.800.000,00	- Kab. Gowa, Semua Kecamatan, Semua Kel/Desa	DANA TRANSFER UMUM-DANA ALOKASI UMUM	-	4. Penurunan kesenjangan sosial ekonomi PK5. Memperkuat Tata Kelola Penyelenggaraan Pemerintahan yang Akuntabel dan Inovatif	Tenaga ASN dan Non ASN Dinas Sosial		9.000.000,00	DINAS SOSIAL

NO	KODE	URUSAN / BIDANG URUSAN / PROGRAM / KEGIATAN / SUB KEGIATAN	INDIKATOR PROGRAM / KEGIATAN / SUB KEGIATAN	TARGET AKHIR PERIODE RENSTRA OPD	REALISASI CAPAIAN RENJA OPD TAHUN 2022	PRAKIRAAN CAPAIAN TARGET RENJA OPD TAHUN 2023	CAPAIAN KINERJA DAN KERANGKA PENDANAAN						KELOMPOK SASARAN	PRAKIRAAN MAJU RENCANA TAHUN 2025		PERANGKAT DAERAH PENANGGUNG JAWAB
							TARGET 2024	PAGU INDIKATIF (Rp)	LOKASI	SUMBER DANA	PRIORITAS			TARGET	PAGU INDIKATIF (Rp)	
											NASIONAL	DAERAH				
1	2	3	4	5	6	7	8	9	10	11	12	13	14	15	16	17
	1.06.01.2.05	Administrasi Kepegawaian Perangkat Daerah	<i>Persentase ketersediaan layanan Administrasi Kepegawaian</i>	-			100 %	83.000.000,00			-	4. Penurunan kesenjangan sosial ekonomi PK5. Memp erkuat Tata Kelola Pen yelenggara an Pemerin tahan yang Akuntabel dan Inovatif	Tenaga ASN dan Non ASN Dinas Sosial	-	83.050.000,00	DINAS SOSIAL
	1.06.01.2.05.0002	Pengadaan Pakaian Dinas beserta Atribut Kelengkapannya														
			<i>Jumlah Paket Pakaian Dinas beserta Atribut Kelengkapan</i>				83 Paket	83.000.000,00	- Kab. Gowa, Semua Kecamatan, Semua Kel/Desa	DANA TRANSFER UMUM-DANA ALOKASI UMUM	-	4. Penurunan kesenjangan sosial ekonomi PK5. Memp erkuat Tata Kelola Pen yelenggara an Pemerin tahan yang Akuntabel dan Inovatif	Tenaga ASN dan Non ASN Dinas Sosial		83.050.000,00	DINAS SOSIAL
	1.06.01.2.06	Administrasi Umum Perangkat Daerah	<i>Persentase ketersediaan layanan Administrasi Umum Perangkat Daerah</i>	-			100 %	417.980.800,00			-	4. Penurunan kesenjangan sosial ekonomi PK5. Memp erkuat Tata Kelola Pen yelenggara an Pemerin tahan yang Akuntabel dan Inovatif	Tenaga ASN dan Non ASN Dinas Sosial	-	300.238.400,00	DINAS SOSIAL
	1.06.01.2.06.0001	Penyediaan Komponen Instalasi Listrik/Penerangan Bangunan Kantor														
			<i>Jumlah Paket Komponen Instalasi Listrik/Penerangan Bangunan Kantor yang Disediakan</i>				3 Paket	1.388.400,00	- Kab. Gowa, Semua Kecamatan, Semua Kel/Desa	DANA TRANSFER UMUM-DANA ALOKASI UMUM	-	4. Penurunan kesenjangan sosial ekonomi PK5. Memp erkuat Tata Kelola Pen yelenggara an Pemerin tahan yang Akuntabel dan Inovatif	Tenaga ASN dan Non ASN Dinas Sosial		1.338.400,00	DINAS SOSIAL
	1.06.01.2.06.0002	Penyediaan Peralatan dan Perlengkapan Kantor														

NO	KODE	URUSAN / BIDANG URUSAN / PROGRAM / KEGIATAN / SUB KEGIATAN	INDIKATOR PROGRAM / KEGIATAN / SUB KEGIATAN	TARGET AKHIR PERIODE RENSTRA OPD	REALISASI CAPAIAN RENJA OPD TAHUN 2022	PRAKIRAAN CAPAIAN TARGET RENJA OPD TAHUN 2023	CAPAIAN KINERJA DAN KERANGKA PENDANAAN						KELOMPOK SASARAN	PRAKIRAAN MAJU RENCANA TAHUN 2025		PERANGKAT DAERAH PENANGGUNG JAWAB
							TARGET 2024	PAGU INDIKATIF (Rp)	LOKASI	SUMBER DANA	PRIORITAS			TARGET	PAGU INDIKATIF (Rp)	
											NASIONAL	DAERAH				
1	2	3	4	5	6	7	8	9	10	11	12	13	14	15	16	17
			<i>Jumlah Paket Peralatan dan Perlengkapan Kantor yang Disediakan</i>				5 Paket	49.569.700,00	- Kab. Gowa, Semua Kecamatan, Semua Kel/Desa	DANA TRANSFER UMUM-DANA ALOKASI UMUM	-	4. Penurunan kesenjangan sosial ekonomi PK5. Memperkuat Tata Kelola Penyelenggaraan Pemerintahan yang Akuntabel dan Inovatif	Tenaga ASN dan Non ASN Dinas Sosial		22.600.000,00	DINAS SOSIAL
	1.06.01.2.06.0004	Penyediaan Bahan Logistik Kantor														
			<i>Jumlah Paket Bahan Logistik Kantor yang Disediakan</i>				29 Paket	42.943.700,00	- Kab. Gowa, Semua Kecamatan, Semua Kel/Desa	DANA TRANSFER UMUM-DANA ALOKASI UMUM	-	4. Penurunan kesenjangan sosial ekonomi PK5. Memperkuat Tata Kelola Penyelenggaraan Pemerintahan yang Akuntabel dan Inovatif	Tenaga ASN dan Non ASN Dinas Sosial		33.000.000,00	DINAS SOSIAL
	1.06.01.2.06.0005	Penyediaan Barang Cetak dan Penggandaan														
			<i>Jumlah Paket Barang Cetak dan Penggandaan yang Disediakan</i>				11 Paket	63.240.000,00	- Kab. Gowa, Semua Kecamatan, Semua Kel/Desa	DANA TRANSFER UMUM-DANA ALOKASI UMUM	-	1. Perbaikan tatakelola pemerintahan dan pelayanan publik PK5. Memperkuat Tata Kelola Penyelenggaraan Pemerintahan yang Akuntabel dan Inovatif	Tenaga ASN dan Non ASN Dinas Sosial		65.000.000,00	DINAS SOSIAL
	1.06.01.2.06.0006	Penyediaan Bahan Bacaan dan Peraturan Perundang-undangan														
			<i>Jumlah Dokumen Bahan Bacaan dan Peraturan Perundang-Undangan yang Disediakan</i>				1 Dokumen	15.000.000,00	- Kab. Gowa, Semua Kecamatan, Semua Kel/Desa	DANA TRANSFER UMUM-DANA ALOKASI UMUM	-	1. Perbaikan tatakelola pemerintahan dan pelayanan publik PK5. Memperkuat Tata Kelola Penyelenggaraan Pemerintahan yang Akuntabel dan Inovatif	Tenaga ASN dan Non ASN Dinas Sosial		16.300.000,00	DINAS SOSIAL

NO	KODE	URUSAN / BIDANG URUSAN / PROGRAM / KEGIATAN / SUB KEGIATAN	INDIKATOR PROGRAM / KEGIATAN / SUB KEGIATAN	TARGET AKHIR PERIODE RENSTRA OPD	REALISASI CAPAIAN RENJA OPD TAHUN 2022	PRAKIRAAN CAPAIAN TARGET RENJA OPD TAHUN 2023	CAPAIAN KINERJA DAN KERANGKA PENDANAAN						KELOMPOK SASARAN	PRAKIRAAN MAJU RENCANA TAHUN 2025		PERANGKAT DAERAH PENANGGUNG JAWAB
							TARGET 2024	PAGU INDIKATIF (Rp)	LOKASI	SUMBER DANA	PRIORITAS			TARGET	PAGU INDIKATIF (Rp)	
											NASIONAL	DAERAH				
1	2	3	4	5	6	7	8	9	10	11	12	13	14	15	16	17
			<i>Jumlah Laporan Penyediaan Jasa Komunikasi, Sumber Daya Air dan Listrik yang Disediakan</i>				3 Laporan	17.290.000,00	- Kab. Gowa, Semua Kecamatan, Semua Kel/Desa	DANA TRANSFER UMUM-DANA ALOKASI UMUM	-	1. Perbaikan tatakelola p emerintahan dan pelayanan publik PK5. Memp erkuat Tata Kelola Pen yelenggara an Pemerin tahan yang Akuntabel dan Inovatif	Tenaga ASN dan Non ASN Dinas Sosial		2.700.000,00	DINAS SOSIAL
	1.06.01.2.08.0004	Penyediaan Jasa Pelayanan Umum Kantor														
			<i>Jumlah Laporan Penyediaan Jasa Pelayanan Umum Kantor yang Disediakan</i>				4 Laporan	566.884.079,00	- Kab. Gowa, Somba Upu, Sungguminasa	DANA TRANSFER UMUM-DANA ALOKASI UMUM	-	1. Perbaikan tatakelola p emerintahan dan pelayanan publik PK5. Memp erkuat Tata Kelola Pen yelenggara an Pemerin tahan yang Akuntabel dan Inovatif	Tenaga ASN dan Non ASN Dinas Sosial		447.454.700,00	DINAS SOSIAL
	1.06.01.2.09	Pemeliharaan Barang Milik Daerah Penunjang Urusan Pemerintahan Daerah	-	-			-	113.363.100,00			-	1. Perbaikan tatakelola p emerintahan dan pelayanan publik PK5. Memp erkuat Tata Kelola Pen yelenggara an Pemerin tahan yang Akuntabel dan Inovatif	Tenaga ASN dan Non ASN Dinas Sosial	-	125.000.000,00	DINAS SOSIAL
	1.06.01.2.09.0001	Penyediaan Jasa Pemeliharaan, Biaya Pemeliharaan, dan Pajak Kendaraan Perorangan Dinas atau Kendaraan Dinas Jabatan														

NO	KODE	URUSAN / BIDANG URUSAN / PROGRAM / KEGIATAN / SUB KEGIATAN	INDIKATOR PROGRAM / KEGIATAN / SUB KEGIATAN	TARGET AKHIR PERIODE RENSTRA OPD	REALISASI CAPAIAN RENJA OPD TAHUN 2022	PRAKIRAAN CAPAIAN TARGET RENJA OPD TAHUN 2023	CAPAIAN KINERJA DAN KERANGKA PENDANAAN					KELOMPOK SASARAN	PRAKIRAAN MAJU RENCANA TAHUN 2025		PERANGKAT DAERAH PENANGGUNG JAWAB	
							TARGET 2024	PAGU INDIKATIF (Rp)	LOKASI	SUMBER DANA	PRIORITAS		TARGET	PAGU INDIKATIF (Rp)		
											NASIONAL					DAERAH
1	2	3	4	5	6	7	8	9	10	11	12	13	14	15	16	17
			<i>Jumlah Kendaraan Perorangan Dinas atau Kendaraan Dinas Jabatan yang Dipelihara dan dibayarkan Pajaknya</i>				10 Unit	84.203.100,00	- Kab. Gowa, Semua Kecamatan, Semua Kel/Desa	DANA TRANSFER UMUM-DANA ALOKASI UMUM	-	1. Perbaikan tatakelola p emerintahan dan pelayanan publik PK5. Memp erkuat Tata Kelola Pen yelenggaraan Pemerin tahan yang Akuntabel dan Inovatif	Tenaga ASN dan Non ASN Dinas Sosial		107.000.000,00	DINAS SOSIAL
	1.06.01.2.09.0006	Pemeliharaan Peralatan dan Mesin Lainnya														
			<i>Jumlah Peralatan dan Mesin Lainnya yang Dipelihara</i>				3 Unit	10.350.000,00	- Kab. Gowa, Semua Kecamatan, Semua Kel/Desa	DANA TRANSFER UMUM-DANA ALOKASI UMUM	-	1. Perbaikan tatakelola p emerintahan dan pelayanan publik PK5. Memp erkuat Tata Kelola Pen yelenggaraan Pemerin tahan yang Akuntabel dan Inovatif	Tenaga ASN dan Non ASN Dinas Sosial		12.000.000,00	DINAS SOSIAL
	1.06.01.2.09.0009	Pemeliharaan/Rehabilitasi Gedung Kantor dan Bangunan Lainnya														
			<i>Jumlah Gedung Kantor dan Bangunan Lainnya yang Dipelihara/Direhabilitasi</i>				1 Unit	18.810.000,00	- Kab. Gowa, Somba Upu, Sungguminasa	DANA TRANSFER UMUM-DANA ALOKASI UMUM	-	1. Perbaikan tatakelola p emerintahan dan pelayanan publik PK5. Memp erkuat Tata Kelola Pen yelenggaraan Pemerin tahan yang Akuntabel dan Inovatif	Tenaga ASN dan Non ASN Dinas Sosial		6.000.000,00	DINAS SOSIAL
2.	1.06.04	PROGRAM REHABILITASI SOSIAL	-	-			-	156.494.100,00						-	249.400.000,00	
	1.06.04.2.01	Rehabilitasi Sosial Dasar Penyandang Disabilitas Terlantar, Anak Terlantar, Lanjut Usia Terlantar, serta Gelandangan Pengemis di Luar Panti Sosial	-	-			-	156.494.100,00			-	PK3. Menin gkatkan Pe rlindungan Sosial yang Inklusif dan Terintegrasi	-	-	249.400.000,00	DINAS SOSIAL
	1.06.04.2.01.0001	Penyediaan Permakanan														

NO	KODE	URUSAN / BIDANG URUSAN / PROGRAM / KEGIATAN / SUB KEGIATAN	INDIKATOR PROGRAM / KEGIATAN / SUB KEGIATAN	TARGET AKHIR PERIODE RENSTRA OPD	REALISASI CAPAIAN RENJA OPD TAHUN 2022	PRAKIRAAN CAPAIAN TARGET RENJA OPD TAHUN 2023	CAPAIAN KINERJA DAN KERANGKA PENDANAAN						KELOMPOK SASARAN	PRAKIRAAN MAJU RENCANA TAHUN 2025		PERANGKAT DAERAH PENANGGUNG JAWAB
							TARGET 2024	PAGU INDIKATIF (Rp)	LOKASI	SUMBER DANA	PRIORITAS			TARGET	PAGU INDIKATIF (Rp)	
											NASIONAL	DAERAH				
1	2	3	4	5	6	7	8	9	10	11	12	13	14	15	16	17
			Jumlah Orang yang Mendapatkan Pemenuhan Kebutuhan Permakanan Sesuai dengan Standar Gizi Minimal Kewenangan Kabupaten/Kota				100 Orang	81.960.000,00	- Kab. Gowa, Semua Kecamatan, Semua Kel/Desa	DANA TRANSFER UMUM-DANA ALOKASI UMUM	-	PK3. Meningkatkan Perlindungan Sosial yang Inklusif dan Terintegrasi	-		104.000.000,00	DINAS SOSIAL
	1.06.04.2.01.0003	Penyediaan Alat Bantu														
			Jumlah Orang yang Mendapatkan Alat Bantu dan Alat Bantu Peraga Sesuai kebutuhan Kewenangan Kabupaten/Kota				7 Orang	40.380.000,00	- Kab. Gowa, Somba Upu, Semua Kel/Desa	DANA TRANSFER UMUM-DANA ALOKASI UMUM	-	PK3. Meningkatkan Perlindungan Sosial yang Inklusif dan Terintegrasi	-		22.200.000,00	DINAS SOSIAL
	1.06.04.2.01.0006	Pemberian Bimbingan Sosial kepada Keluarga Penyandang Disabilitas Terlantar, Anak Terlantar, Lanjut Usia Terlantar, serta Gelandangan Pengemis dan Masyarakat														
			Jumlah Peserta Bimbingan Sosial kepada Keluarga Penyandang Disabilitas Terlantar, Anak Terlantar, Lanjut Usia Terlantar, serta Gelandangan Pengemis dan Masyarakat Kewenangan Kabupaten/Kota				30 Orang	16.725.600,00	- Kab. Gowa, Somba Upu, Sungguminasa	DANA TRANSFER UMUM-DANA ALOKASI UMUM	-	PK3. Meningkatkan Perlindungan Sosial yang Inklusif dan Terintegrasi	-		13.200.000,00	DINAS SOSIAL
	1.06.04.2.01.0010	Pemberian Layanan Kedaruratan														
			Jumlah Orang yang Mendapatkan Pelayanan Kedaruratan Kewenangan Kabupaten/Kota				300 Orang	17.428.500,00	- Kab. Gowa, Semua Kecamatan, Semua Kel/Desa	DANA TRANSFER UMUM-DANA ALOKASI UMUM	-	PK3. Meningkatkan Perlindungan Sosial yang Inklusif dan Terintegrasi	-		110.000.000,00	DINAS SOSIAL
3.	1.06.06	PROGRAM PENANGANAN BENCANA	-	-			-	60.070.000,00						-	45.000.000,00	
	1.06.06.2.01	Perlindungan Sosial Korban Bencana Alam dan Sosial Kabupaten/Kota	-	-			-	60.070.000,00			-	PK3. Meningkatkan Perlindungan Sosial yang Inklusif dan Terintegrasi	-	-	45.000.000,00	DINAS SOSIAL
	1.06.06.2.01.0001	Penyediaan Makanan														
			Jumlah Orang yang Mendapatkan Permakanan 3x1 Hari dalam Masa Tanggap Darurat (Pengungsian) Kewenangan Kabupaten/Kota				150 Orang	60.070.000,00	- Kab. Gowa, Semua Kecamatan, Semua Kel/Desa	DANA TRANSFER UMUM-DANA ALOKASI UMUM	-	PK3. Meningkatkan Perlindungan Sosial yang Inklusif dan Terintegrasi	-		45.000.000,00	DINAS SOSIAL
	-	-						3.511.653.181,00							2.923.857.183,00	
1.	1.06.02	PROGRAM PEMBERDAYAAN SOSIAL	-	-			-	98.200.000,00						-	82.000.000,00	

NO	KODE	URUSAN / BIDANG URUSAN / PROGRAM / KEGIATAN / SUB KEGIATAN	INDIKATOR PROGRAM / KEGIATAN / SUB KEGIATAN	TARGET AKHIR PERIODE RENSTRA OPD	REALISASI CAPAIAN RENJA OPD TAHUN 2022	PRAKIRAAN CAPAIAN TARGET RENJA OPD TAHUN 2023	CAPAIAN KINERJA DAN KERANGKA PENDANAAN						KELOMPOK SASARAN	PRAKIRAAN MAJU RENCANA TAHUN 2025		PERANGKAT DAERAH PENANGGUNG JAWAB
							TARGET 2024	PAGU INDIKATIF (Rp)	LOKASI	SUMBER DANA	PRIORITAS			TARGET	PAGU INDIKATIF (Rp)	
											NASIONAL	DAERAH				
1	2	3	4	5	6	7	8	9	10	11	12	13	14	15	16	17
	1.06.02.2.03	Pengembangan Potensi Sumber Kesejahteraan Sosial Daerah Kabupaten/Kota	-	-			-	98.200.000,00			-	4. Penurunan kesenjangan sosial ekonomi PK3. Meningkatkan Perlindungan Sosial yang Inklusif dan Terintegrasi	-	-	82.000.000,00	DINAS SOSIAL
	1.06.02.2.03.0004	Peningkatan Kemampuan Potensi Sumber Kesejahteraan Sosial Kelembagaan Masyarakat Kewenangan Kabupaten/Kota														
			<i>Jumlah Lembaga Kesejahteraan Sosial yang Meningkatkan Kapasitasnya Kewenangan Kabupaten/Kota</i>				1 Lembaga	98.200.000,00	- Kab. Gowa, Semua Kecamatan, Semua Kel/Desa	DANA TRANSFER UMUM-DANA ALOKASI UMUM	-	4. Penurunan kesenjangan sosial ekonomi PK3. Meningkatkan Perlindungan Sosial yang Inklusif dan Terintegrasi	-		82.000.000,00	DINAS SOSIAL
2.	1.06.04	PROGRAM REHABILITASI SOSIAL	-	-			-	59.620.000,00						-	93.000.000,00	
	1.06.04.2.01	Rehabilitasi Sosial Dasar Penyandang Disabilitas Terlantar, Anak Terlantar, Lanjut Usia Terlantar, serta Gelandangan Pengemis di Luar Panti Sosial	-	-			-	59.620.000,00			-	4. Penurunan kesenjangan sosial ekonomi PK3. Meningkatkan Perlindungan Sosial yang Inklusif dan Terintegrasi	-	-	93.000.000,00	DINAS SOSIAL
	1.06.04.2.01.0005	Pemberian Bimbingan Fisik, Mental, Spiritual, dan Sosial														
			<i>Jumlah Peserta Bimbingan Fisik, Mental, Spiritual dan Sosial Kewenangan Kabupaten/Kota</i>				10 Orang	40.000.000,00	- Kab. Gowa, Semua Kecamatan, Semua Kel/Desa	DANA TRANSFER UMUM-DANA ALOKASI UMUM	-	4. Penurunan kesenjangan sosial ekonomi PK3. Meningkatkan Perlindungan Sosial yang Inklusif dan Terintegrasi	-		90.000.000,00	DINAS SOSIAL
	1.06.04.2.01.0011	Pemberian Pelayanan Penelusuran Keluarga														

NO	KODE	URUSAN / BIDANG URUSAN / PROGRAM / KEGIATAN / SUB KEGIATAN	INDIKATOR PROGRAM / KEGIATAN / SUB KEGIATAN	TARGET AKHIR PERIODE RENSTRA OPD	REALISASI CAPAIAN RENJA OPD TAHUN 2022	PRAKIRAAN CAPAIAN TARGET RENJA OPD TAHUN 2023	CAPAIAN KINERJA DAN KERANGKA PENDANAAN						KELOMPOK SASARAN	PRAKIRAAN MAJU RENCANA TAHUN 2025		PERANGKAT DAERAH PENANGGUNG JAWAB
							TARGET 2024	PAGU INDIKATIF (Rp)	LOKASI	SUMBER DANA	PRIORITAS			TARGET	PAGU INDIKATIF (Rp)	
											NASIONAL	DAERAH				
1	2	3	4	5	6	7	8	9	10	11	12	13	14	15	16	17
			<i>Jumlah Orang yang Mendapatkan Pelayanan Penelusuran Keluarga Kewenangan Kabupaten/Kota</i>				5 Orang	19.620.000,00	- Kab. Gowa, Semua Kecamatan, Semua Kel/Desa	DANA TRANSFER UMUM-DANA ALOKASI UMUM	-	4. Penurunan kesenjangan sosial ekonomi PK3. Meningkatkan Perlindungan Sosial yang Inklusif dan Terintegrasi	-		3.000.000,00	DINAS SOSIAL
3.	1.06.05	PROGRAM PERLINDUNGAN DAN JAMINAN SOSIAL	-	-			-	632.098.554,00						-	240.000.000,00	
	1.06.05.2.02	Pengelolaan Data Fakir Miskin Cakupan Daerah Kabupaten/Kota	-	-			-	632.098.554,00			Memperkuat Infrastruktur Untuk Mendukung Pengembangan Ekonomi Dan Pelayanan Dasar	4. Penurunan kesenjangan sosial ekonomi PK3. Meningkatkan Perlindungan Sosial yang Inklusif dan Terintegrasi	-	-	240.000.000,00	DINAS SOSIAL
	1.06.05.2.02.0002	Pengelolaan Data Fakir Miskin Cakupan Daerah Kabupaten/Kota														
			<i>Jumlah Keluarga yang Mendapatkan Pengentasan Fakir Miskin Kabupaten/Kota</i>				40000 Keluarga	116.525.000,00	- Kab. Gowa, Semua Kecamatan, Semua Kel/Desa	DANA TRANSFER UMUM-DANA ALOKASI UMUM	Memperkuat Infrastruktur Untuk Mendukung Pengembangan Ekonomi Dan Pelayanan Dasar	4. Penurunan kesenjangan sosial ekonomi PK3. Meningkatkan Perlindungan Sosial yang Inklusif dan Terintegrasi	-		140.000.000,00	DINAS SOSIAL
	1.06.05.2.02.0003	Fasilitasi Bantuan Sosial Kesejahteraan Keluarga														
			<i>Jumlah Keluarga Penerima Manfaat (KPM) yang Mendapatkan Bantuan Sosial Kesejahteraan Keluarga Kewenangan Kabupaten/Kota</i>				1000 Keluarga	515.573.554,00	- Kab. Gowa, Semua Kecamatan, Semua Kel/Desa	DANA TRANSFER UMUM-DANA ALOKASI UMUM	-	4. Penurunan kesenjangan sosial ekonomi PK3. Meningkatkan Perlindungan Sosial yang Inklusif dan Terintegrasi	-		100.000.000,00	DINAS SOSIAL
4.	1.06.06	PROGRAM PENANGANAN BENCANA	-	-			-	42.810.300,00						-	38.000.000,00	
	1.06.06.2.02	Penyelenggaraan Pemberdayaan Masyarakat Terhadap Kesiapsiagaan Bencana Kabupaten/Kota	-	-			-	42.810.300,00			-	PK3. Meningkatkan Perlindungan Sosial yang Inklusif dan Terintegrasi	-	-	38.000.000,00	DINAS SOSIAL

NO	KODE	URUSAN / BIDANG URUSAN / PROGRAM / KEGIATAN / SUB KEGIATAN	INDIKATOR PROGRAM / KEGIATAN / SUB KEGIATAN	TARGET AKHIR PERIODE RENSTRA OPD	REALISASI CAPAIAN RENJA OPD TAHUN 2022	PRAKIRAAN CAPAIAN TARGET RENJA OPD TAHUN 2023	CAPAIAN KINERJA DAN KERANGKA PENDANAAN						KELOMPOK SASARAN	PRAKIRAAN MAJU RENCANA TAHUN 2025		PERANGKAT DAERAH PENANGGUNG JAWAB
							TARGET 2024	PAGU INDIKATIF (Rp)	LOKASI	SUMBER DANA	PRIORITAS			TARGET	PAGU INDIKATIF (Rp)	
											NASIONAL	DAERAH				
1	2	3	4	5	6	7	8	9	10	11	12	13	14	15	16	17
	1.06.06.2.02.0002	Koordinasi, Sosialisasi dan Pelaksanaan Taruna Siaga Bencana														
			<i>Jumlah Orang yang Melaksanakan Koordinasi, Sosialisasi dan Pelaksanaan Taruna Siaga Bencana Kewenangan Kabupaten/Kota</i>				30 Orang	42.810.300,00	- Kab. Gowa, Semua Kecamatan, Semua Kel/Desa	DANA TRANSFER UMUM-DANA ALOKASI UMUM	-	PK3. Meningkatkan Perlindungan Sosial yang Inklusif dan Terintegrasi	-		38.000.000,00	DINAS SOSIAL
5.	1.06.07	PROGRAM PENGELOLAAN TAMAN MAKAM PAHLAWAN	-	-			-	143.438.000,00						-	140.000.000,00	
	1.06.07.2.01	Pemeliharaan Taman Makam Pahlawan Nasional Kabupaten/Kota	-	-			-	143.438.000,00			-	2. Penguatan infrastruktur wilayah PK4. Meningkatkan Infrastruktur yang Berkualitas dan Berkelanjutan	-	-	140.000.000,00	DINAS SOSIAL
	1.06.07.2.01.0002	Pemeliharaan Taman Makam Pahlawan Nasional Kabupaten/Kota														
			<i>Jumlah Makam yang Terpenuhi Pemeliharaannya pada Taman Makam Pahlawan Kabupaten/Kota</i>				10 Makam	143.438.000,00	- Kab. Gowa, Semua Kecamatan, Semua Kel/Desa	DANA TRANSFER UMUM-DANA ALOKASI UMUM	-	2. Penguatan infrastruktur wilayah PK4. Meningkatkan Infrastruktur yang Berkualitas dan Berkelanjutan	-		140.000.000,00	DINAS SOSIAL
6.	-	PROGRAM PENUNJANG URUSAN PEMERINTAHAN DAERAH KABUPATEN/KOTA	<i>Persentase Pemenuhan Penunjang pelayanan Penunjang Urusan Perencanaan Pembangunan Daerah</i>	-			100 %	2.535.486.327,00						-	2.330.857.183,00	
	-	Administrasi Keuangan Perangkat Daerah	<i>Persentase ketersediaan layanan Administrasi Keuangan</i>	-			100 %	2.535.486.327,00			-	1. Perbaikan tatakelola pemerintahan dan pelayanan publik PK5. Memperkuat Tata Kelola Penyelenggaraan Pemerintahan yang Akuntabel dan Inovatif	-	-	2.330.857.183,00	DINAS SOSIAL
	-	Penyediaan Gaji dan Tunjangan ASN														

NO	KODE	URUSAN / BIDANG URUSAN / PROGRAM / KEGIATAN / SUB KEGIATAN	INDIKATOR PROGRAM / KEGIATAN / SUB KEGIATAN	TARGET AKHIR PERIODE RENSTRA OPD	REALISASI CAPAIAN RENJA OPD TAHUN 2022	PRAKIRAAN CAPAIAN TARGET RENJA OPD TAHUN 2023	CAPAIAN KINERJA DAN KERANGKA PENDANAAN					KELOMPOK SASARAN	PRAKIRAAN MAJU RENCANA TAHUN 2025		PERANGKAT DAERAH PENANGGUNG JAWAB	
							TARGET 2024	PAGU INDIKATIF (Rp)	LOKASI	SUMBER DANA	PRIORITAS		TARGET	PAGU INDIKATIF (Rp)		
											NASIONAL					DAERAH
1	2	3	4	5	6	7	8	9	10	11	12	13	14	15	16	17
			<i>Jumlah Orang yang Menerima Gaji dan Tunjangan ASN</i>				28 Orang/bulan	2.535.486.327,00	- Kab. Gowa, Semua Kecamatan, Semua Kel/Desa	DANA TRANSFER UMUM-DANA ALOKASI UMUM	-	1. Perbaikan tatakelola p emerintaha n dan pelayanan publik PK5. Memp erkuat Tata Kelola Pen yelenggara an Pemerin tahan yang Akuntabel dan Inovatif	-		2.330.857.183,00	DINAS SOSIAL
DINAS TENAGA KERJA DAN TRANSMIGRASI								3.253.038.643,00						3.256.616.262,00		
	2	URUSAN PEMERINTAHAN WAJIB YANG TIDAK BERKAITAN DENGAN PELAYANAN DASAR						3.241.923.643,00							3.247.067.262,00	
	2.07	URUSAN PEMERINTAHAN BIDANG TENAGA KERJA						3.241.923.643,00							3.247.067.262,00	
1.	2.07.01	PROGRAM PENUNJANG URUSAN PEMERINTAHAN DAERAH KABUPATEN/KOTA	<i>Persentase Pemenuhan Penunjang pelayanan Penunjang Urusan Perencanaan Pembangunan Daerah</i>	-			100 %	3.066.128.523,00						-	3.049.242.862,00	
	2.07.01.2.01	Perencanaan, Penganggaran, dan Evaluasi Kinerja Perangkat Daerah	<i>Persentase ketersediaan Dokumen Penganggaran dan Evaluasi Kinerja</i>	-			100 %	11.357.500,00			-	PK2. Menin gkatkan Pe rtumbuhan Ekonomi yang Merata dan Berdaya Saing	-	-	11.357.700,00	DINAS TENAGA KERJA DAN TRANSMIGRASI
	2.07.01.2.01.0001	Penyusunan Dokumen Perencanaan Perangkat Daerah														
			<i>Jumlah Dokumen Perencanaan Perangkat Daerah</i>				2 Dokumen	5.996.500,00	- Kab. Gowa, Semua Kecamatan, Semua Kel/Desa	DANA TRANSFER UMUM-DANA ALOKASI UMUM	-	PK2. Menin gkatkan Pe rtumbuhan Ekonomi yang Merata dan Berdaya Saing	-		5.996.500,00	DINAS TENAGA KERJA DAN TRANSMIGRASI
	2.07.01.2.01.0006	Koordinasi dan Penyusunan Laporan Capaian Kinerja dan Ikhtisar Realisasi Kinerja SKPD														
			<i>Jumlah Laporan Capaian Kinerja dan Ikhtisar Realisasi Kinerja SKPD dan Laporan Hasil Koordinasi Penyusunan Laporan Capaian Kinerja dan Ikhtisar Realisasi Kinerja SKPD</i>				1 Laporan	5.361.000,00	- Kab. Gowa, Semua Kecamatan, Semua Kel/Desa	DANA TRANSFER UMUM-DANA ALOKASI UMUM	-	PK2. Menin gkatkan Pe rtumbuhan Ekonomi yang Merata dan Berdaya Saing	-		5.361.200,00	DINAS TENAGA KERJA DAN TRANSMIGRASI

NO	KODE	URUSAN / BIDANG URUSAN / PROGRAM / KEGIATAN / SUB KEGIATAN	INDIKATOR PROGRAM / KEGIATAN / SUB KEGIATAN	TARGET AKHIR PERIODE RENSTRA OPD	REALISASI CAPAIAN RENJA OPD TAHUN 2022	PRAKIRAAN CAPAIAN TARGET RENJA OPD TAHUN 2023	CAPAIAN KINERJA DAN KERANGKA PENDANAAN						KELOMPOK SASARAN	PRAKIRAAN MAJU RENCANA TAHUN 2025		PERANGKAT DAERAH PENANGGUNG JAWAB
							TARGET 2024	PAGU INDIKATIF (Rp)	LOKASI	SUMBER DANA	PRIORITAS			TARGET	PAGU INDIKATIF (Rp)	
											NASIONAL	DAERAH				
1	2	3	4	5	6	7	8	9	10	11	12	13	14	15	16	17
	2.07.01.2.02	Administrasi Keuangan Perangkat Daerah	<i>Persentase ketersediaan layanan Administrasi Keuangan</i>	-			100 %	2.703.975.261,00			-	PK5. Memp erkuat Tata Kelola Pen yelenggara an Pemerin tahan yang Akuntabel dan Inovatif	-	-	2.701.158.111,00	DINAS TENAGA KERJA DAN TRANSMIGRASI
	2.07.01.2.02.0001	Penyediaan Gaji dan Tunjangan ASN														
			<i>Jumlah Orang yang Menerima Gaji dan Tunjangan ASN</i>				32 Orang/bulan	2.654.377.861,00	- Kab. Gowa, Semua Kecamatan, Semua Kel/Desa	DANA TRANSFER UMUM-DANA ALOKASI UMUM	-	PK5. Memp erkuat Tata Kelola Pen yelenggara an Pemerin tahan yang Akuntabel dan Inovatif	-		2.654.377.711,00	DINAS TENAGA KERJA DAN TRANSMIGRASI
	2.07.01.2.02.0002	Penyediaan Administrasi Pelaksanaan Tugas ASN														
			<i>Jumlah Dokumen Hasil Penyediaan Administrasi Pelaksanaan Tugas ASN</i>				19 Dokumen	49.597.400,00	- Kab. Gowa, Semua Kecamatan, Semua Kel/Desa	DANA TRANSFER UMUM-DANA ALOKASI UMUM	-	PK5. Memp erkuat Tata Kelola Pen yelenggara an Pemerin tahan yang Akuntabel dan Inovatif	-		46.780.400,00	DINAS TENAGA KERJA DAN TRANSMIGRASI
	2.07.01.2.05	Administrasi Kepegawaian Perangkat Daerah	<i>Persentase ketersediaan layanan Administrasi Kepegawaian</i>	-			100 %	51.900.000,00			-	PK5. Memp erkuat Tata Kelola Pen yelenggara an Pemerin tahan yang Akuntabel dan Inovatif	ASN Dinas tenaga Kerja dan Transmigrasi	-	41.700.000,00	DINAS TENAGA KERJA DAN TRANSMIGRASI
	2.07.01.2.05.0002	Pengadaan Pakaian Dinas beserta Atribut Kelengkapannya														
			<i>Jumlah Paket Pakaian Dinas beserta Atribut Kelengkapan</i>				36 Paket	51.900.000,00	- Kab. Gowa, Semua Kecamatan, Semua Kel/Desa	DANA TRANSFER UMUM-DANA ALOKASI UMUM	-	PK5. Memp erkuat Tata Kelola Pen yelenggara an Pemerin tahan yang Akuntabel dan Inovatif	ASN Dinas tenaga Kerja dan Transmigrasi		41.700.000,00	DINAS TENAGA KERJA DAN TRANSMIGRASI
	2.07.01.2.06	Administrasi Umum Perangkat Daerah	<i>Persentase ketersediaan layanan Administrasi Umum Perangkat Daerah</i>	-			100 %	134.413.862,00			-	PK5. Memp erkuat Tata Kelola Pen yelenggara an Pemerin tahan yang Akuntabel dan Inovatif	-	-	123.383.200,00	DINAS TENAGA KERJA DAN TRANSMIGRASI
	2.07.01.2.06.0001	Penyediaan Komponen Instalasi Listrik/Penerangan Bangunan Kantor														

NO	KODE	URUSAN / BIDANG URUSAN / PROGRAM / KEGIATAN / SUB KEGIATAN	INDIKATOR PROGRAM / KEGIATAN / SUB KEGIATAN	TARGET AKHIR PERIODE RENSTRA OPD	REALISASI CAPAIAN RENJA OPD TAHUN 2022	PRAKIRAAN CAPAIAN TARGET RENJA OPD TAHUN 2023	CAPAIAN KINERJA DAN KERANGKA PENDANAAN					KELOMPOK SASARAN	PRAKIRAAN MAJU RENCANA TAHUN 2025		PERANGKAT DAERAH PENANGGUNG JAWAB	
							TARGET 2024	PAGU INDIKATIF (Rp)	LOKASI	SUMBER DANA	PRIORITAS		TARGET	PAGU INDIKATIF (Rp)		
											NASIONAL					DAERAH
1	2	3	4	5	6	7	8	9	10	11	12	13	14	15	16	17
			<i>Jumlah Paket Komponen Instalasi Listrik/Penerangan Bangunan Kantor yang Disediakan</i>				2 Paket	1.190.600,00	- Kab. Gowa, Semua Kecamatan, Semua Kel/Desa	DANA TRANSFER UMUM-DANA ALOKASI UMUM	-	PK5. Memp erkuat Tata Kelola Pen yelenggara an Pemerin tahan yang Akuntabel dan Inovatif	-		1.080.500,00	DINAS TENAGA KERJA DAN TRANSMIGRASI
	2.07.01.2.06.0002	Penyediaan Peralatan dan Perlengkapan Kantor														
			<i>Jumlah Paket Peralatan dan Perlengkapan Kantor yang Disediakan</i>				11 Paket	51.462.900,00	- Semua Kota/Kab, Semua Kecamatan, Semua Kel/Desa - Kab. Gowa, Semua Kecamatan, Semua Kel/Desa	DANA TRANSFER UMUM-DANA ALOKASI UMUM	-	PK5. Memp erkuat Tata Kelola Pen yelenggara an Pemerin tahan yang Akuntabel dan Inovatif	-		51.718.500,00	DINAS TENAGA KERJA DAN TRANSMIGRASI
	2.07.01.2.06.0004	Penyediaan Bahan Logistik Kantor														
			<i>Jumlah Paket Bahan Logistik Kantor yang Disediakan</i>				41 Paket	19.767.362,00	- Kab. Gowa, Semua Kecamatan, Semua Kel/Desa	DANA TRANSFER UMUM-DANA ALOKASI UMUM	-	PK5. Memp erkuat Tata Kelola Pen yelenggara an Pemerin tahan yang Akuntabel dan Inovatif	-		11.078.200,00	DINAS TENAGA KERJA DAN TRANSMIGRASI
	2.07.01.2.06.0006	Penyediaan Bahan Bacaan dan Peraturan Perundang-undangan														
			<i>Jumlah Dokumen Bahan Bacaan dan Peraturan Perundang-Undangan yang Disediakan</i>				12 Dokumen	1.200.000,00	- Kab. Gowa, Semua Kecamatan, Semua Kel/Desa	DANA TRANSFER UMUM-DANA ALOKASI UMUM	-	PK5. Memp erkuat Tata Kelola Pen yelenggara an Pemerin tahan yang Akuntabel dan Inovatif	-		1.200.000,00	DINAS TENAGA KERJA DAN TRANSMIGRASI
	2.07.01.2.06.0008	Fasilitasi Kunjungan Tamu														
			<i>Jumlah Laporan Fasilitasi Kunjungan Tamu</i>				5 Laporan	5.192.000,00	- Kab. Gowa, Semua Kecamatan, Semua Kel/Desa	DANA TRANSFER UMUM-DANA ALOKASI UMUM	-	PK5. Memp erkuat Tata Kelola Pen yelenggara an Pemerin tahan yang Akuntabel dan Inovatif	-		5.175.000,00	DINAS TENAGA KERJA DAN TRANSMIGRASI
	2.07.01.2.06.0009	Penyelenggaraan Rapat Koordinasi dan Konsultasi SKPD														
			<i>Jumlah Laporan Penyelenggaraan Rapat Koordinasi dan Konsultasi SKPD</i>				50 Laporan	55.601.000,00	- Kab. Gowa, Semua Kecamatan, Semua Kel/Desa	DANA TRANSFER UMUM-DANA ALOKASI UMUM	-	PK5. Memp erkuat Tata Kelola Pen yelenggara an Pemerin tahan yang Akuntabel dan Inovatif	-		53.131.000,00	DINAS TENAGA KERJA DAN TRANSMIGRASI

NO	KODE	URUSAN / BIDANG URUSAN / PROGRAM / KEGIATAN / SUB KEGIATAN	INDIKATOR PROGRAM / KEGIATAN / SUB KEGIATAN	TARGET AKHIR PERIODE RENSTRA OPD	REALISASI CAPAIAN RENJA OPD TAHUN 2022	PRAKIRAAN CAPAIAN TARGET RENJA OPD TAHUN 2023	CAPAIAN KINERJA DAN KERANGKA PENDANAAN						KELOMPOK SASARAN	PRAKIRAAN MAJU RENCANA TAHUN 2025		PERANGKAT DAERAH PENANGGUNG JAWAB
							TARGET 2024	PAGU INDIKATIF (Rp)	LOKASI	SUMBER DANA	PRIORITAS			TARGET	PAGU INDIKATIF (Rp)	
											NASIONAL	DAERAH				
1	2	3	4	5	6	7	8	9	10	11	12	13	14	15	16	17
	2.07.01.2.07	Pengadaan Barang Milik Daerah Penunjang Urusan Pemerintah Daerah	<i>Persentase pengadaan/pemeliharaan barang milik daerah</i>	-			100 %	15.284.500,00			-	PK5. Mampu memperkuat Tata Kelola Penyelenggaraan Pemerintahan yang Akuntabel dan Inovatif	-	-	15.000.000,00	DINAS TENAGA KERJA DAN TRANSMIGRASI
	2.07.01.2.07.0006	Pengadaan Peralatan dan Mesin Lainnya														
			<i>Jumlah Unit Peralatan dan Mesin Lainnya yang Disediakan</i>				1 Unit	15.284.500,00	- Kab. Gowa, Semua Kecamatan, Semua Kel/Desa	DANA TRANSFER UMUM-DANA ALOKASI UMUM	-	PK5. Mampu memperkuat Tata Kelola Penyelenggaraan Pemerintahan yang Akuntabel dan Inovatif	-		15.000.000,00	DINAS TENAGA KERJA DAN TRANSMIGRASI
	2.07.01.2.08	Penyediaan Jasa Penunjang Urusan Pemerintahan Daerah	<i>Penyediaan Jasa Penunjang Urusan Pemerintahan Daerah</i>	-			100 %	64.267.800,00			-	PK5. Mampu memperkuat Tata Kelola Penyelenggaraan Pemerintahan yang Akuntabel dan Inovatif	-	-	70.649.451,00	DINAS TENAGA KERJA DAN TRANSMIGRASI
	2.07.01.2.08.0002	Penyediaan Jasa Komunikasi, Sumber Daya Air dan Listrik														
			<i>Jumlah Laporan Penyediaan Jasa Komunikasi, Sumber Daya Air dan Listrik yang Disediakan</i>				12 Laporan	58.267.800,00	- Kab. Gowa, Semua Kecamatan, Semua Kel/Desa	DANA TRANSFER UMUM-DANA ALOKASI UMUM	-	PK5. Mampu memperkuat Tata Kelola Penyelenggaraan Pemerintahan yang Akuntabel dan Inovatif	-		64.649.451,00	DINAS TENAGA KERJA DAN TRANSMIGRASI
	2.07.01.2.08.0004	Penyediaan Jasa Pelayanan Umum Kantor														
			<i>Jumlah Laporan Penyediaan Jasa Pelayanan Umum Kantor yang Disediakan</i>				12 Laporan	6.000.000,00	- Kab. Gowa, Semua Kecamatan, Semua Kel/Desa	DANA TRANSFER UMUM-DANA ALOKASI UMUM	-	PK5. Mampu memperkuat Tata Kelola Penyelenggaraan Pemerintahan yang Akuntabel dan Inovatif	-		6.000.000,00	DINAS TENAGA KERJA DAN TRANSMIGRASI
	2.07.01.2.09	Pemeliharaan Barang Milik Daerah Penunjang Urusan Pemerintahan Daerah	<i>Peresentase Pemeliharaan Barang Milik Daerah</i>	-			100 %	84.929.600,00			-	PK5. Mampu memperkuat Tata Kelola Penyelenggaraan Pemerintahan yang Akuntabel dan Inovatif	-	-	85.994.400,00	DINAS TENAGA KERJA DAN TRANSMIGRASI
	2.07.01.2.09.0001	Penyediaan Jasa Pemeliharaan, Biaya Pemeliharaan, dan Pajak Kendaraan Perorangan Dinas atau Kendaraan Dinas Jabatan														

NO	KODE	URUSAN / BIDANG URUSAN / PROGRAM / KEGIATAN / SUB KEGIATAN	INDIKATOR PROGRAM / KEGIATAN / SUB KEGIATAN	TARGET AKHIR PERIODE RENSTRA OPD	REALISASI CAPAIAN RENJA OPD TAHUN 2022	PRAKIRAAN CAPAIAN TARGET RENJA OPD TAHUN 2023	CAPAIAN KINERJA DAN KERANGKA PENDANAAN						KELOMPOK SASARAN	PRAKIRAAN MAJU RENCANA TAHUN 2025		PERANGKAT DAERAH PENANGGUNG JAWAB
							TARGET 2024	PAGU INDIKATIF (Rp)	LOKASI	SUMBER DANA	PRIORITAS			TARGET	PAGU INDIKATIF (Rp)	
											NASIONAL	DAERAH				
1	2	3	4	5	6	7	8	9	10	11	12	13	14	15	16	17
			<i>Jumlah Kendaraan Perorangan Dinas atau Kendaraan Dinas Jabatan yang Dipelihara dan dibayarkan Pajaknya</i>				6 Unit	70.039.600,00	- Kab. Gowa, Semua Kecamatan, Semua Kel/Desa	DANA TRANSFER UMUM-DANA ALOKASI UMUM	-	PK5. Memperkuat Tata Kelola Penyelenggaraan Pemerintahan yang Akuntabel dan Inovatif	-		78.997.200,00	DINAS TENAGA KERJA DAN TRANSMIGRASI
	2.07.01.2.09.0006	Pemeliharaan Peralatan dan Mesin Lainnya														
			<i>Jumlah Peralatan dan Mesin Lainnya yang Dipelihara</i>				10 Unit	12.230.000,00	- Kab. Gowa, Semua Kecamatan, Semua Kel/Desa	DANA TRANSFER UMUM-DANA ALOKASI UMUM	-	PK5. Memperkuat Tata Kelola Penyelenggaraan Pemerintahan yang Akuntabel dan Inovatif	-		5.120.000,00	DINAS TENAGA KERJA DAN TRANSMIGRASI
	2.07.01.2.09.0009	Pemeliharaan/Rehabilitasi Gedung Kantor dan Bangunan Lainnya														
			<i>Jumlah Gedung Kantor dan Bangunan Lainnya yang Dipelihara/Direhabilitasi</i>				1 Unit	2.660.000,00	- Kab. Gowa, Semua Kecamatan, Semua Kel/Desa	DANA TRANSFER UMUM-DANA ALOKASI UMUM	-	PK5. Memperkuat Tata Kelola Penyelenggaraan Pemerintahan yang Akuntabel dan Inovatif	-		1.877.200,00	DINAS TENAGA KERJA DAN TRANSMIGRASI
2.	2.07.02	PROGRAM PERENCANAAN TENAGA KERJA	<i>Persentase Ketersediaan Dokumen Perencanaan Tenaga Kerja Daerah</i>	-			100 %	5.054.800,00						-	5.204.800,00	
	2.07.02.2.01	Penyusunan Rencana Tenaga Kerja (RTK)	<i>Jumlah Dokumen yang ditetapkan</i>	-			1 Dokumen	5.054.800,00			-	PK2. Meningkatkan Pertumbuhan Ekonomi yang Merata dan Berdaya Saing	Dinas Tenaga Kerja dan Transmigrasi	-	5.204.800,00	DINAS TENAGA KERJA DAN TRANSMIGRASI
	2.07.02.2.01.0001	Penyusunan Rencana Tenaga Kerja Makro														
			<i>Jumlah Dokumen Rencana Tenaga Kerja Makro</i>				1 Dokumen	5.054.800,00	- Kab. Gowa, Palangga, Mangalli	DANA TRANSFER UMUM-DANA ALOKASI UMUM	-	PK2. Meningkatkan Pertumbuhan Ekonomi yang Merata dan Berdaya Saing	Dinas Tenaga Kerja dan Transmigrasi		5.204.800,00	DINAS TENAGA KERJA DAN TRANSMIGRASI
3.	2.07.03	PROGRAM PELATIHAN KERJA DAN PRODUKTIVITAS TENAGA KERJA	<i>Persentase Tenaga Kerja yang mendapatkan Pelatihan</i>	-			49 %	65.247.000,00						-	72.521.000,00	

NO	KODE	URUSAN / BIDANG URUSAN / PROGRAM / KEGIATAN / SUB KEGIATAN	INDIKATOR PROGRAM / KEGIATAN / SUB KEGIATAN	TARGET AKHIR PERIODE RENSTRA OPD	REALISASI CAPAIAN RENJA OPD TAHUN 2022	PRAKIRAAN CAPAIAN TARGET RENJA OPD TAHUN 2023	CAPAIAN KINERJA DAN KERANGKA PENDANAAN						KELOMPOK SASARAN	PRAKIRAAN MAJU RENCANA TAHUN 2025		PERANGKAT DAERAH PENANGGUNG JAWAB
							TARGET 2024	PAGU INDIKATIF (Rp)	LOKASI	SUMBER DANA	PRIORITAS			TARGET	PAGU INDIKATIF (Rp)	
											NASIONAL	DAERAH				
1	2	3	4	5	6	7	8	9	10	11	12	13	14	15	16	17
	2.07.03.2.01	Pelaksanaan Pelatihan berdasarkan Unit Kompetensi	<i>Persentase Tenaga Kerja yang mendapatkan Pelatihan</i>	-			84 Persen	52.000.000,00			-	PK2. Meningkatkan Pertumbuhan Ekonomi yang Merata dan Berdaya Saing	-	-	60.000.000,00	DINAS TENAGA KERJA DAN TRANSMIGRASI
	2.07.03.2.01.0003	Pengadaan Sarana Pelatihan Kerja Kabupaten/Kota														
			<i>Jumlah Pengadaan dan Pemeliharaan Sarana Pelatihan Kerja</i>				12 Unit	52.000.000,00	- Kab. Gowa, Semua Kecamatan, Semua Kel/Desa	DANA TRANSFER UMUM-DANA ALOKASI UMUM	-	PK2. Meningkatkan Pertumbuhan Ekonomi yang Merata dan Berdaya Saing	-		60.000.000,00	DINAS TENAGA KERJA DAN TRANSMIGRASI
	2.07.03.2.02	Pembinaan Lembaga Pelatihan Kerja Swasta	<i>Persentase LPK Swasta yang terakreditasi</i>	-			44 Persen	13.247.000,00			-	PK2. Meningkatkan Pertumbuhan Ekonomi yang Merata dan Berdaya Saing	Lembaga Pelatihan Swasta	-	12.521.000,00	DINAS TENAGA KERJA DAN TRANSMIGRASI
	2.07.03.2.02.0001	Pembinaan Lembaga Pelatihan Kerja Swasta														
			<i>Jumlah Lembaga Pelatihan Kerja Swasta yang Dibina</i>				13 Lembaga	13.247.000,00	- Kab. Gowa, Semua Kecamatan, Semua Kel/Desa	DANA TRANSFER UMUM-DANA ALOKASI UMUM	-	PK2. Meningkatkan Pertumbuhan Ekonomi yang Merata dan Berdaya Saing	Lembaga Pelatihan Swasta		12.521.000,00	DINAS TENAGA KERJA DAN TRANSMIGRASI
4.	2.07.04	PROGRAM PENEMPATAN TENAGA KERJA	<i>Persentase Pencari Kerja yang Terdaftar yang Ditempatkan</i>	-			68 %	67.368.920,00						-	70.344.000,00	
	2.07.04.2.01	Pelayanan antar Kerja di Daerah Kabupaten/Kota	<i>Persentase Tenaga yang mendapatkan Pembinaan</i>	-			30 Persen	16.245.000,00			-	PK2. Meningkatkan Pertumbuhan Ekonomi yang Merata dan Berdaya Saing	Pencari Kerja	-	15.000.000,00	DINAS TENAGA KERJA DAN TRANSMIGRASI
	2.07.04.2.01.0005	Perluasan Kesempatan Kerja														
			<i>Jumlah Tenaga Kerja yang Diberdayakan Melalui program Perluasan Kesempatan Kerja</i>				50 Orang	16.245.000,00	- Kab. Gowa, Palangga, Mangalli	DANA TRANSFER UMUM-DANA ALOKASI UMUM	-	PK2. Meningkatkan Pertumbuhan Ekonomi yang Merata dan Berdaya Saing	Pencari Kerja		15.000.000,00	DINAS TENAGA KERJA DAN TRANSMIGRASI

NO	KODE	URUSAN / BIDANG URUSAN / PROGRAM / KEGIATAN / SUB KEGIATAN	INDIKATOR PROGRAM / KEGIATAN / SUB KEGIATAN	TARGET AKHIR PERIODE RENSTRA OPD	REALISASI CAPAIAN RENJA OPD TAHUN 2022	PRAKIRAAN CAPAIAN TARGET RENJA OPD TAHUN 2023	CAPAIAN KINERJA DAN KERANGKA PENDANAAN					KELOMPOK SASARAN	PRAKIRAAN MAJU RENCANA TAHUN 2025		PERANGKAT DAERAH PENANGGUNG JAWAB	
							TARGET 2024	PAGU INDIKATIF (Rp)	LOKASI	SUMBER DANA	PRIORITAS		TARGET	PAGU INDIKATIF (Rp)		
											NASIONAL					DAERAH
1	2	3	4	5	6	7	8	9	10	11	12	13	14	15	16	17
	2.07.04.2.03	Pengelolaan Informasi Pasar Kerja	Jumlah Pencari kerja yang Mendapatkan AK 1	-			3000 Orang	51.123.920,00			-	PK2. Meningkatkan Pertumbuhan Ekonomi yang Merata dan Berdaya Saing	Pencari Kerja	-	55.344.000,00	DINAS TENAGA KERJA DAN TRANSMIGRASI
	2.07.04.2.03.0002	Pelayanan dan Penyediaan Informasi Pasar Kerja Online														
			Jumlah Pencari dan Pemberi Kerja yang Terdaftar dalam Pasar Kerja Melalui Sistem Online (Karir Hub)				3000 Orang	51.123.920,00	-	DANA TRANSFER UMUM-DANA ALOKASI UMUM	-	PK2. Meningkatkan Pertumbuhan Ekonomi yang Merata dan Berdaya Saing	Pencari Kerja		55.344.000,00	DINAS TENAGA KERJA DAN TRANSMIGRASI
5.	2.07.05	PROGRAM HUBUNGAN INDUSTRIAL	Persentase Kasus yang diselesaikan dengan Perjanjian Bersama (PB)	-			100 %	38.124.400,00						-	49.754.600,00	
	2.07.05.2.01	Pengesahan Peraturan Perusahaan dan Pendaftaran Perjanjian Kerja Bersama untuk Perusahaan yang Hanya Beroperasi dalam 1 (Satu) Daerah Kabupaten/Kota	Persentase Perusahaan yang telah memiliki peraturan perusahaan Persentase Perusahaan yang telah memiliki Perjanjian kerja Bersama	-			10.71 % 1.81 %	21.814.800,00			-	PK2. Meningkatkan Pertumbuhan Ekonomi yang Merata dan Berdaya Saing	Perusahaan	-	35.000.000,00	DINAS TENAGA KERJA DAN TRANSMIGRASI
	2.07.05.2.01.0003	Penyelenggaraan Pendataan dan Informasi Sarana Hubungan Industrial dan Jaminan Sosial Tenaga Kerja serta Pengupahan														
			Jumlah Data dan Informasi Sarana HI (PP/PKB, Struktur Skala Upah, dan LKS Bipartit) dan Pekerja yang Terdaftar sebagai Peserta Jamsostek serta Pengupahan				1 Laporan	21.814.800,00	- Kab. Gowa, Semua Kecamatan, Semua Kel/Desa	DANA TRANSFER UMUM-DANA ALOKASI UMUM	-	PK2. Meningkatkan Pertumbuhan Ekonomi yang Merata dan Berdaya Saing	Perusahaan		35.000.000,00	DINAS TENAGA KERJA DAN TRANSMIGRASI
	2.07.05.2.02	Pencegahan dan Penyelesaian Perselisihan Hubungan Industrial, Mogok Kerja dan Penutupan Perusahaan di Daerah Kabupaten/Kota	Persentase Perusahaan yang Mendapatkan Pembinaan Hubungan Industrial	-			21 %	16.309.600,00			-	PK2. Meningkatkan Pertumbuhan Ekonomi yang Merata dan Berdaya Saing	Perusahaan	-	14.754.600,00	DINAS TENAGA KERJA DAN TRANSMIGRASI
	2.07.05.2.02.0001	Pencegahan Perselisihan Hubungan Industrial, Mogok Kerja, dan Penutupan Perusahaan yang Berakibat/Berdampak pada Kepentingan di 1 (Satu) Daerah Kabupaten/Kota														
			Jumlah Perselisihan yang Dicegah				5 Perkara	16.309.600,00	- Kab. Gowa, Semua Kecamatan, Semua Kel/Desa	DANA TRANSFER UMUM-DANA ALOKASI UMUM	-	PK2. Meningkatkan Pertumbuhan Ekonomi yang Merata dan Berdaya Saing	Perusahaan		14.754.600,00	DINAS TENAGA KERJA DAN TRANSMIGRASI
3		URUSAN PEMERINTAHAN PILIHAN						11.115.000,00							9.549.000,00	

NO	KODE	URUSAN / BIDANG URUSAN / PROGRAM / KEGIATAN / SUB KEGIATAN	INDIKATOR PROGRAM / KEGIATAN / SUB KEGIATAN	TARGET AKHIR PERIODE RENSTRA OPD	REALISASI CAPAIAN RENJA OPD TAHUN 2022	PRAKIRAAN CAPAIAN TARGET RENJA OPD TAHUN 2023	CAPAIAN KINERJA DAN KERANGKA PENDANAAN						KELOMPOK SASARAN	PRAKIRAAN MAJU RENCANA TAHUN 2025		PERANGKAT DAERAH PENANGGUNG JAWAB
							TARGET 2024	PAGU INDIKATIF (Rp)	LOKASI	SUMBER DANA	PRIORITAS			TARGET	PAGU INDIKATIF (Rp)	
											NASIONAL	DAERAH				
1	2	3	4	5	6	7	8	9	10	11	12	13	14	15	16	17
	3.32	URUSAN PEMERINTAHAN BIDANG TRANSMIGRASI						11.115.000,00							9.549.000,00	
1.	3.32.04	PROGRAM PENGEMBANGAN KAWASAN TRANSMIGRASI	Persentase warga transmigrasi yang mendapatkan pelatihan	-			90 %	11.115.000,00						-	9.549.000,00	
	3.32.04.2.01	Pengembangan Satuan Permukiman pada Tahap Kemandirian	Jumlah Satuan Pemukiman yang dibina	-			1 SP	11.115.000,00			-	Meningkatkan produksi dan produktivitas serta peningkatan daya saing komoditas unggulan daerah	Warga kawasan Transmigrasi	-	9.549.000,00	DINAS TENAGA KERJA DAN TRANSMIGRASI
	3.32.04.2.01.0001	Penguatan SDM dalam rangka Kemandirian Satuan Pemukiman														
			Jumlah Kepala Keluarga Transmigran yang Dibina				20 Kepala Keluarga	11.115.000,00	-	DANA TRANSFER UMUM-DANA ALOKASI UMUM	-	Meningkatkan produksi dan produktivitas serta peningkatan daya saing komoditas unggulan daerah	Warga kawasan Transmigrasi		9.549.000,00	DINAS TENAGA KERJA DAN TRANSMIGRASI
		DINAS PEMBERDAYAAN PEREMPUAN DAN PERLINDUNGAN ANAK						2.865.504.041,00							5.159.751.055,00	
	2	URUSAN PEMERINTAHAN WAJIB YANG TIDAK BERKAITAN DENGAN PELAYANAN DASAR						2.865.504.041,00							5.159.751.055,00	
	2.08	URUSAN PEMERINTAHAN BIDANG PEMBERDAYAAN PEREMPUAN DAN PERLINDUNGAN ANAK						2.865.504.041,00							5.159.751.055,00	
1.	2.08.01	PROGRAM PENUNJANG URUSAN PEMERINTAHAN DAERAH KABUPATEN/KOTA	Persentase Kinerja Program Penunjang Urusan Pemerintahan Daerah	-			100 %	1.805.510.041,00						-	3.274.751.055,00	
	2.08.01.2.01	Perencanaan, Penganggaran, dan Evaluasi Kinerja Perangkat Daerah	Persentase ketersediaan dokumen penganggaran dan evaluasi kinerja	-			65 persen	11.200.000,00			-	PK5. Memperkuat Tata Kelola Penyelenggaraan Pemerintahan yang Akuntabel dan Inovatif	-	-	40.000.000,00	DINAS PEMBERDAYAAN PEREMPUAN DAN PERLINDUNGAN ANAK
	2.08.01.2.01.0001	Penyusunan Dokumen Perencanaan Perangkat Daerah														

NO	KODE	URUSAN / BIDANG URUSAN / PROGRAM / KEGIATAN / SUB KEGIATAN	INDIKATOR PROGRAM / KEGIATAN / SUB KEGIATAN	TARGET AKHIR PERIODE RENSTRA OPD	REALISASI CAPAIAN RENJA OPD TAHUN 2022	PRAKIRAAN CAPAIAN TARGET RENJA OPD TAHUN 2023	CAPAIAN KINERJA DAN KERANGKA PENDANAAN						KELOMPOK SASARAN	PRAKIRAAN MAJU RENCANA TAHUN 2025		PERANGKAT DAERAH PENANGGUNG JAWAB
							TARGET 2024	PAGU INDIKATIF (Rp)	LOKASI	SUMBER DANA	PRIORITAS			TARGET	PAGU INDIKATIF (Rp)	
											NASIONAL	DAERAH				
1	2	3	4	5	6	7	8	9	10	11	12	13	14	15	16	17
			<i>Jumlah Dokumen Perencanaan Perangkat Daerah</i>				3 Dokumen	5.600.000,00	- Kab. Gowa, Somba Upu, Tombolo	PENDAPATAN ASLI DAERAH (PAD)	-	PK5. Memp erkuat Tata Kelola Pen yelenggara an Pemerin tahan yang Akuntabel dan Inovatif	-		20.000.000,00	DINAS PEMBERDAYAAN PEREMPUAN DAN PERLINDUNGAN ANAK
	2.08.01.2.01.0006	Koordinasi dan Penyusunan Laporan Capaian Kinerja dan Ikhtisar Realisasi Kinerja SKPD														
			<i>Jumlah Laporan Capaian Kinerja dan Ikhtisar Realisasi Kinerja SKPD dan Laporan Hasil Koordinasi Penyusunan Laporan Capaian Kinerja dan Ikhtisar Realisasi Kinerja SKPD</i>				3 Laporan	5.600.000,00	- Kab. Gowa, Somba Upu, Tombolo	DANA TRANSFER UMUM-DANA ALOKASI UMUM	-	PK5. Memp erkuat Tata Kelola Pen yelenggara an Pemerin tahan yang Akuntabel dan Inovatif	-		20.000.000,00	DINAS PEMBERDAYAAN PEREMPUAN DAN PERLINDUNGAN ANAK
	2.08.01.2.02	Administrasi Keuangan Perangkat Daerah	<i>Persentase ketersediaan layanan administrasi keuangan</i>	-			65 persen	1.434.291.441,00			-	PK1. Menin gkatkan Kualitas Sumber Daya Manusia yang inklusif dan Berdaya Saing	-	-	2.563.896.384,00	DINAS PEMBERDAYAAN PEREMPUAN DAN PERLINDUNGAN ANAK
	2.08.01.2.02.0001	Penyediaan Gaji dan Tunjangan ASN														
			<i>Jumlah Orang yang Menerima Gaji dan Tunjangan ASN</i>				15 Orang/bulan	1.402.951.441,00	- Kab. Gowa, Somba Upu, Tombolo	DANA TRANSFER UMUM-DANA ALOKASI UMUM	-	PK1. Menin gkatkan Kualitas Sumber Daya Manusia yang inklusif dan Berdaya Saing	-		2.513.896.384,00	DINAS PEMBERDAYAAN PEREMPUAN DAN PERLINDUNGAN ANAK
	2.08.01.2.02.0003	Pelaksanaan Penatausahaan dan Pengujian/Verifikasi Keuangan SKPD														
			<i>Jumlah Dokumen Penatausahaan dan Pengujian/Verifikasi Keuangan SKPD</i>				2 Dokumen	31.340.000,00	- Kab. Gowa, Somba Upu, Tombolo	PENDAPATAN ASLI DAERAH (PAD)	-	PK5. Memp erkuat Tata Kelola Pen yelenggara an Pemerin tahan yang Akuntabel dan Inovatif	-		50.000.000,00	DINAS PEMBERDAYAAN PEREMPUAN DAN PERLINDUNGAN ANAK
	2.08.01.2.03	Administrasi Barang Milik Daerah pada Perangkat Daerah	<i>Jumlah gedung BMD SKPD yang di inventaris</i>	-			65 gedung	14.760.000,00			-	PK5. Memp erkuat Tata Kelola Pen yelenggara an Pemerin tahan yang Akuntabel dan Inovatif	Sekretariat Dinas Pemberdayaan Perempuan dan Perlindungan Anak	-	30.000.000,00	DINAS PEMBERDAYAAN PEREMPUAN DAN PERLINDUNGAN ANAK
	2.08.01.2.03.0006	Penatausahaan Barang Milik Daerah pada SKPD														

NO	KODE	URUSAN / BIDANG URUSAN / PROGRAM / KEGIATAN / SUB KEGIATAN	INDIKATOR PROGRAM / KEGIATAN / SUB KEGIATAN	TARGET AKHIR PERIODE RENSTRA OPD	REALISASI CAPAIAN RENJA OPD TAHUN 2022	PRAKIRAAN CAPAIAN TARGET RENJA OPD TAHUN 2023	CAPAIAN KINERJA DAN KERANGKA PENDANAAN						KELOMPOK SASARAN	PRAKIRAAN MAJU RENCANA TAHUN 2025		PERANGKAT DAERAH PENANGGUNG JAWAB
							TARGET 2024	PAGU INDIKATIF (Rp)	LOKASI	SUMBER DANA	PRIORITAS			TARGET	PAGU INDIKATIF (Rp)	
											NASIONAL	DAERAH				
1	2	3	4	5	6	7	8	9	10	11	12	13	14	15	16	17
			<i>Jumlah Laporan Penatausahaan Barang Milik Daerah pada SKPD</i>				2 Laporan	14.760.000,00	- Kab. Gowa, Somba Upu, Tombolo	PENDAPATAN ASLI DAERAH (PAD)	-	PK5. Memp erkuat Tata Kelola Pen yelenggara an Pemerin tahan yang Akuntabel dan Inovatif	Sekretariat Dinas Pemberdayaan Perempuan dan Perlindungan Anak		30.000.000,00	DINAS PEMBERDAYAAN PEREMPUAN DAN PERLINDUNGAN ANAK
	2.08.01.2.06	Administrasi Umum Perangkat Daerah	<i>Persentase ketersediaan layanan administrasi umum perangkat daerah</i>	-			65 persen	141.322.500,00			-	PK5. Memp erkuat Tata Kelola Pen yelenggara an Pemerin tahan yang Akuntabel dan Inovatif	Sekretariat Dinas Pemberdayaan Perempuan dan Perlindungan Anak	-	290.700.000,00	DINAS PEMBERDAYAAN PEREMPUAN DAN PERLINDUNGAN ANAK
	2.08.01.2.06.0004	Penyediaan Bahan Logistik Kantor														
			<i>Jumlah Paket Bahan Logistik Kantor yang Disediakan</i>				5 Paket	12.006.500,00	- Kab. Gowa, Somba Upu, Tombolo	PENDAPATAN ASLI DAERAH (PAD)	-	PK5. Memp erkuat Tata Kelola Pen yelenggara an Pemerin tahan yang Akuntabel dan Inovatif	Sekretariat Dinas Pemberdayaan Perempuan dan Perlindungan Anak		30.000.000,00	DINAS PEMBERDAYAAN PEREMPUAN DAN PERLINDUNGAN ANAK
	2.08.01.2.06.0006	Penyediaan Bahan Bacaan dan Peraturan Perundang-undangan														
			<i>Jumlah Dokumen Bahan Bacaan dan Peraturan Perundang-Undangan yang Disediakan</i>				2 Dokumen	20.000.000,00	- Kab. Gowa, Somba Upu, Tombolo	PENDAPATAN ASLI DAERAH (PAD)	-	PK5. Memp erkuat Tata Kelola Pen yelenggara an Pemerin tahan yang Akuntabel dan Inovatif	Sekretariat Dinas Pemberdayaan Perempuan dan Perlindungan Anak		30.000.000,00	DINAS PEMBERDAYAAN PEREMPUAN DAN PERLINDUNGAN ANAK
	2.08.01.2.06.0008	Fasilitasi Kunjungan Tamu														
			<i>Jumlah Laporan Fasilitasi Kunjungan Tamu</i>				1 Laporan	6.900.000,00	- Kab. Gowa, Somba Upu, Tombolo	PENDAPATAN ASLI DAERAH (PAD)	-	PK5. Memp erkuat Tata Kelola Pen yelenggara an Pemerin tahan yang Akuntabel dan Inovatif	Sekretariat Dinas Pemberdayaan Perempuan dan Perlindungan Anak		20.700.000,00	DINAS PEMBERDAYAAN PEREMPUAN DAN PERLINDUNGAN ANAK
	2.08.01.2.06.0009	Penyelenggaraan Rapat Koordinasi dan Konsultasi SKPD														
			<i>Jumlah Laporan Penyelenggaraan Rapat Koordinasi dan Konsultasi SKPD</i>				1 Laporan	102.416.000,00	- Kab. Gowa, Somba Upu, Tombolo	PENDAPATAN ASLI DAERAH (PAD)	-	PK5. Memp erkuat Tata Kelola Pen yelenggara an Pemerin tahan yang Akuntabel dan Inovatif	Sekretariat Dinas Pemberdayaan Perempuan dan Perlindungan Anak		210.000.000,00	DINAS PEMBERDAYAAN PEREMPUAN DAN PERLINDUNGAN ANAK

NO	KODE	URUSAN / BIDANG URUSAN / PROGRAM / KEGIATAN / SUB KEGIATAN	INDIKATOR PROGRAM / KEGIATAN / SUB KEGIATAN	TARGET AKHIR PERIODE RENSTRA OPD	REALISASI CAPAIAN RENJA OPD TAHUN 2022	PRAKIRAAN CAPAIAN TARGET RENJA OPD TAHUN 2023	CAPAIAN KINERJA DAN KERANGKA PENDANAAN						KELOMPOK SASARAN	PRAKIRAAN MAJU RENCANA TAHUN 2025		PERANGKAT DAERAH PENANGGUNG JAWAB
							TARGET 2024	PAGU INDIKATIF (Rp)	LOKASI	SUMBER DANA	PRIORITAS			TARGET	PAGU INDIKATIF (Rp)	
											NASIONAL	DAERAH				
1	2	3	4	5	6	7	8	9	10	11	12	13	14	15	16	17
	2.08.01.2.08	Penyediaan Jasa Penunjang Urusan Pemerintahan Daerah	<i>Persentase ketersediaan jasa penunjang urusan pemerintah daerah</i>	-			65 persen	129.526.100,00			-	PK5. Memp erkuat Tata Kelola Pen yelenggara an Pemerin tahan yang Akuntabel dan Inovatif	Sekretariat Dinas Pemberdayaan Perempuan dan Perlindungan Anak	-	180.154.671,00	DINAS PEMBERDAYAAN PEREMPUAN DAN PERLINDUNGAN ANAK
	2.08.01.2.08.0002	Penyediaan Jasa Komunikasi, Sumber Daya Air dan Listrik														
			<i>Jumlah Laporan Penyediaan Jasa Komunikasi, Sumber Daya Air dan Listrik yang Disediakan</i>				1 Laporan	20.748.500,00	- Kab. Gowa, Somba Upu, Tombolo	PENDAPATAN ASLI DAERAH (PAD)	-	PK5. Memp erkuat Tata Kelola Pen yelenggara an Pemerin tahan yang Akuntabel dan Inovatif	Sekretariat Dinas Pemberdayaan Perempuan dan Perlindungan Anak		30.154.671,00	DINAS PEMBERDAYAAN PEREMPUAN DAN PERLINDUNGAN ANAK
	2.08.01.2.08.0004	Penyediaan Jasa Pelayanan Umum Kantor														
			<i>Jumlah Laporan Penyediaan Jasa Pelayanan Umum Kantor yang Disediakan</i>				1 Laporan	108.777.600,00	- Kab. Gowa, Somba Upu, Tombolo	PENDAPATAN ASLI DAERAH (PAD)	-	PK5. Memp erkuat Tata Kelola Pen yelenggara an Pemerin tahan yang Akuntabel dan Inovatif	Sekretariat Dinas Pemberdayaan Perempuan dan Perlindungan Anak		150.000.000,00	DINAS PEMBERDAYAAN PEREMPUAN DAN PERLINDUNGAN ANAK
	2.08.01.2.09	Pemeliharaan Barang Milik Daerah Penunjang Urusan Pemerintahan Daerah	<i>Persentase pemeliharaan barang milik daerah</i>	-			65 persen	74.410.000,00			-	PK5. Memp erkuat Tata Kelola Pen yelenggara an Pemerin tahan yang Akuntabel dan Inovatif	Sekretariat Dinas Pemberdayaan Perempuan dan Perlindungan Anak	-	170.000.000,00	DINAS PEMBERDAYAAN PEREMPUAN DAN PERLINDUNGAN ANAK
	2.08.01.2.09.0002	Penyediaan Jasa Pemeliharaan, Biaya Pemeliharaan, Pajak dan Perizinan Kendaraan Dinas Operasional atau Lapangan														
			<i>Jumlah Kendaraan Dinas Operasional atau Lapangan yang Dipelihara dan dibayarkan Pajak dan Perizinannya</i>				3 Unit	68.570.000,00	- Kab. Gowa, Somba Upu, Tombolo	PENDAPATAN ASLI DAERAH (PAD)	-	PK5. Memp erkuat Tata Kelola Pen yelenggara an Pemerin tahan yang Akuntabel dan Inovatif	Sekretariat Dinas Pemberdayaan Perempuan dan Perlindungan Anak		150.000.000,00	DINAS PEMBERDAYAAN PEREMPUAN DAN PERLINDUNGAN ANAK
	2.08.01.2.09.0006	Pemeliharaan Peralatan dan Mesin Lainnya														
			<i>Jumlah Peralatan dan Mesin Lainnya yang Dipelihara</i>				16 Unit	5.840.000,00	- Kab. Gowa, Somba Upu, Tombolo	PENDAPATAN ASLI DAERAH (PAD)	-	PK5. Memp erkuat Tata Kelola Pen yelenggara an Pemerin tahan yang Akuntabel dan Inovatif	Sekretariat Dinas Pemberdayaan Perempuan dan Perlindungan Anak		20.000.000,00	DINAS PEMBERDAYAAN PEREMPUAN DAN PERLINDUNGAN ANAK

NO	KODE	URUSAN / BIDANG URUSAN / PROGRAM / KEGIATAN / SUB KEGIATAN	INDIKATOR PROGRAM / KEGIATAN / SUB KEGIATAN	TARGET AKHIR PERIODE RENSTRA OPD	REALISASI CAPAIAN RENJA OPD TAHUN 2022	PRAKIRAAN CAPAIAN TARGET RENJA OPD TAHUN 2023	CAPAIAN KINERJA DAN KERANGKA PENDANAAN					KELOMPOK SASARAN	PRAKIRAAN MAJU RENCANA TAHUN 2025		PERANGKAT DAERAH PENANGGUNG JAWAB	
							TARGET 2024	PAGU INDIKATIF (Rp)	LOKASI	SUMBER DANA	PRIORITAS		TARGET	PAGU INDIKATIF (Rp)		
											NASIONAL					DAERAH
1	2	3	4	5	6	7	8	9	10	11	12	13	14	15	16	17
2.	2.08.02	PROGRAM PENGARUSUTAMAAN GENDER DAN PEMBERDAYAAN PEREMPUAN	<i>Persentase Pemenuhan Indikator Prasyarat PUG</i>	-			60 %	525.000.000,00						-	680.000.000,00	
	2.08.02.2.02	Pemberdayaan Perempuan Bidang Politik, Hukum, Sosial, dan Ekonomi pada Organisasi Kemasyarakatan Kewenangan Kabupaten/Kota	<i>Persentase perempuan pada organisasi kemasyarakatan yang mendapatkan pemberdayaan di bidang politik, hukum, sosial dan ekonomi</i>	-			65 persen	525.000.000,00			-	PK5. Memperkuat Tata Kelola Penyelenggaraan Pemerintahan yang Akuntabel dan Inovatif	Organisasi Perempuan	-	680.000.000,00	DINAS PEMBERDAYAAN PEREMPUAN DAN PERLINDUNGAN ANAK
	2.08.02.2.02.0001	Sosialisasi Peningkatan Partisipasi Perempuan di Bidang Politik, Hukum, Sosial dan Ekonomi														
			<i>Jumlah Dokumen Hasil Sosialisasi Peningkatan Partisipasi Perempuan di Bidang Politik, Hukum, Sosial dan Ekonomi Kewenangan Kabupaten/Kota</i>				1 Dokumen	25.000.000,00	- Kab. Gowa, Semua Kecamatan, Semua Kel/Desa	DANA TRANSFER UMUM-DANA ALOKASI UMUM	-	PK5. Memperkuat Tata Kelola Penyelenggaraan Pemerintahan yang Akuntabel dan Inovatif	Organisasi Perempuan		80.000.000,00	DINAS PEMBERDAYAAN PEREMPUAN DAN PERLINDUNGAN ANAK
	2.08.02.2.02.0002	Advokasi Kebijakan dan Pendampingan Peningkatan Partisipasi Perempuan dan Politik, Hukum, Sosial dan Ekonomi														
			<i>Jumlah Organisasi Masyarakat yang Mendapat Advokasi dan Pendampingan Kebijakan Peningkatan Partisipasi Perempuan di Bidang Politik, Hukum, Sosial dan Ekonomi Kewenangan Kabupaten/Kota</i>				14 Organisasi	500.000.000,00	- Kab. Gowa, Semua Kecamatan, Semua Kel/Desa	BANTUAN KEUANGAN KHUSUS DARI PEMERINTAH PROVINSI	-	PK1. Meningkatkan Kualitas Sumber Daya Manusia yang inklusif dan Berdaya Saing	Organisasi Perempuan		600.000.000,00	DINAS PEMBERDAYAAN PEREMPUAN DAN PERLINDUNGAN ANAK
3.	2.08.03	PROGRAM PERLINDUNGAN PEREMPUAN	<i>Persentase Penyediaan Layanan Perlindungan Perempuan Yang Terstandarisasi</i>	-			65 %	439.994.000,00						-	1.000.000.000,00	
	2.08.03.2.01	Pencegahan Kekerasan Terhadap Perempuan Lingkup Daerah Kabupaten/Kota	<i>Persentase korban kekerasan terhadap perempuan yang terlayani sesuai standarisasi</i>	-			65 persen	201.994.000,00			-	PK5. Memperkuat Tata Kelola Penyelenggaraan Pemerintahan yang Akuntabel dan Inovatif	Perempuan dan Anak yang rentan mengalami kekerasan dan TPPO	-	350.000.000,00	DINAS PEMBERDAYAAN PEREMPUAN DAN PERLINDUNGAN ANAK
	2.08.03.2.01.0002	Advokasi Kebijakan dan Pendampingan Layanan Perlindungan Perempuan Kewenangan Kabupaten/Kota														
			<i>Jumlah Perangkat Daerah yang Mendapat Advokasi dan Pendampingan Layanan Perlindungan Perempuan Kewenangan Kabupaten/Kota</i>				54 Perangkat Daerah	201.994.000,00	- Kab. Gowa, Semua Kecamatan, Semua Kel/Desa	DANA TRANSFER KHUSUS-DANA ALOKASI KHUSUS NON FISIK	-	PK5. Memperkuat Tata Kelola Penyelenggaraan Pemerintahan yang Akuntabel dan Inovatif	Perempuan dan Anak yang rentan mengalami kekerasan dan TPPO		350.000.000,00	DINAS PEMBERDAYAAN PEREMPUAN DAN PERLINDUNGAN ANAK

NO	KODE	URUSAN / BIDANG URUSAN / PROGRAM / KEGIATAN / SUB KEGIATAN	INDIKATOR PROGRAM / KEGIATAN / SUB KEGIATAN	TARGET AKHIR PERIODE RENSTRA OPD	REALISASI CAPAIAN RENJA OPD TAHUN 2022	PRAKIRAAN CAPAIAN TARGET RENJA OPD TAHUN 2023	CAPAIAN KINERJA DAN KERANGKA PENDANAAN					KELOMPOK SASARAN	PRAKIRAAN MAJU RENCANA TAHUN 2025		PERANGKAT DAERAH PENANGGUNG JAWAB	
							TARGET 2024	PAGU INDIKATIF (Rp)	LOKASI	SUMBER DANA	PRIORITAS		TARGET	PAGU INDIKATIF (Rp)		
											NASIONAL					DAERAH
1	2	3	4	5	6	7	8	9	10	11	12	13	14	15	16	17
	2.08.03.2.02	Penyediaan Layanan Rujukan Lanjutan bagi Perempuan Korban Kekerasan yang Memerlukan Koordinasi Kewenangan Kabupaten/Kota	Jumlah perempuan korban kekerasan yang memperoleh layanan rujukan lanjutan	-			40 Kasus	88.000.000,00			-	PK5. Memp erkuat Tata Kelola Pen yelenggara an Pemerin tahan yang Akuntabel dan Inovatif	Perempuan dan Anak yang rentan mengalami kekerasan dan TPPO	-	350.000.000,00	DINAS PEMBERDAYAAN PEREMPUAN DAN PERLINDUNGAN ANAK
	2.08.03.2.02.0002	Koordinasi dan Sinkronisasi Pelaksanaan Penyediaan Layanan Rujukan Lanjutan bagi Perempuan Korban Kekerasan Kewenangan Kabupaten/Kota														
			Jumlah Layanan Tindak Lanjut Pengaduan yang Memerlukan Koordinasi dan Sinkronisasi bagi Perempuan Korban Kekerasan Kewenangan Kabupaten/Kota				2 Layanan	88.000.000,00	- Kab. Gowa, Semua Kecamatan, Semua Kel/Desa	DANA TRANSFER KHUSUS-DANA ALOKASI KHUSUS NON FISIK	-	PK5. Memp erkuat Tata Kelola Pen yelenggara an Pemerin tahan yang Akuntabel dan Inovatif	Perempuan dan Anak yang rentan mengalami kekerasan dan TPPO		350.000.000,00	DINAS PEMBERDAYAAN PEREMPUAN DAN PERLINDUNGAN ANAK
	2.08.03.2.03	Penguatan dan Pengembangan Lembaga Penyedia Layanan Perlindungan Perempuan Tingkat Daerah Kabupaten/Kota	Jumlah kecamatan yang menyediakan layanan perlindungan perempuan yang terstandarisasi	-			10 Kecamatan	150.000.000,00			-	PK5. Memp erkuat Tata Kelola Pen yelenggara an Pemerin tahan yang Akuntabel dan Inovatif	Perempuan dan Anak yang rentan mengalami kekerasan dan TPPO	-	300.000.000,00	DINAS PEMBERDAYAAN PEREMPUAN DAN PERLINDUNGAN ANAK
	2.08.03.2.03.0004	Penguatan Jejaring antar Lembaga Penyedia Layanan Perlindungan Perempuan Kewenangan Kabupaten/Kota														
			Jumlah Dokumen Hasil Penguatan Jejaring Antar Lembaga Penyedia Layanan Perlindungan Perempuan Kewenangan Kabupaten/Kota				1 Dokumen	150.000.000,00	- Kab. Gowa, Semua Kecamatan, Semua Kel/Desa	DANA TRANSFER KHUSUS-DANA ALOKASI KHUSUS NON FISIK	-	PK5. Memp erkuat Tata Kelola Pen yelenggara an Pemerin tahan yang Akuntabel dan Inovatif	Perempuan dan Anak yang rentan mengalami kekerasan dan TPPO		300.000.000,00	DINAS PEMBERDAYAAN PEREMPUAN DAN PERLINDUNGAN ANAK
4.	2.08.04	PROGRAM PENINGKATAN KUALITAS KELUARGA	Persentase Penyediaan Lembaga Layanan Peningkatan Kualitas Keluarga	-			65 %	50.000.000,00						-	70.000.000,00	
	2.08.04.2.01	Peningkatan Kualitas Keluarga dalam Mewujudkan Kesetaraan Gender (KG) dan Hak Anak Tingkat Daerah Kabupaten/Kota	Jumlah keluarga yang di edukasi oleh lembaga layanan pembelajaran keluarga di tingkat kecamatan	-			200 Keluarga	50.000.000,00			-	PK5. Memp erkuat Tata Kelola Pen yelenggara an Pemerin tahan yang Akuntabel dan Inovatif	Kepala Keluarga Perempuan Rentan	-	70.000.000,00	DINAS PEMBERDAYAAN PEREMPUAN DAN PERLINDUNGAN ANAK
	2.08.04.2.01.0003	Pengembangan Kegiatan Masyarakat untuk Peningkatan Kualitas Keluarga Kewenangan Kabupaten/Kota														
			Jumlah Dokumen Hasil Pengembangan Kegiatan Masyarakat untuk Peningkatan Kualitas Keluarga Kewenangan Kabupaten/Kota				1 Dokumen	50.000.000,00	- Kab. Gowa, Semua Kecamatan, Semua Kel/Desa	PENDAPATAN ASLI DAERAH (PAD)	-	PK5. Memp erkuat Tata Kelola Pen yelenggara an Pemerin tahan yang Akuntabel dan Inovatif	Kepala Keluarga Perempuan Rentan		70.000.000,00	DINAS PEMBERDAYAAN PEREMPUAN DAN PERLINDUNGAN ANAK

NO	KODE	URUSAN / BIDANG URUSAN / PROGRAM / KEGIATAN / SUB KEGIATAN	INDIKATOR PROGRAM / KEGIATAN / SUB KEGIATAN	TARGET AKHIR PERIODE RENSTRA OPD	REALISASI CAPAIAN RENJA OPD TAHUN 2022	PRAKIRAAN CAPAIAN TARGET RENJA OPD TAHUN 2023	CAPAIAN KINERJA DAN KERANGKA PENDANAAN						KELOMPOK SASARAN	PRAKIRAAN MAJU RENCANA TAHUN 2025		PERANGKAT DAERAH PENANGGUNG JAWAB	
							TARGET 2024	PAGU INDIKATIF (Rp)	LOKASI	SUMBER DANA	PRIORITAS			TARGET	PAGU INDIKATIF (Rp)		
											NASIONAL	DAERAH					
1	2	3	4	5	6	7	8	9	10	11	12	13	14	15	16	17	
5.	2.08.06	PROGRAM PEMENUHAN HAK ANAK (PHA)	<i>Persentase Kota Layak Anak</i>	-			70 %	45.000.000,00						-	135.000.000,00		
	2.08.06.2.01	Pelebagaan PHA pada Lembaga Pemerintah, Nonpemerintah, dan Dunia Usaha Kewenangan Kabupaten/Kota	<i>Persentase kecamatan, kelurahan dan desa yang difasilitasi PHA pada lembaga pemerintah, non pemerintah dan dunia usaha yang dibina</i>	-			65 persen	25.000.000,00			-	PK5. Memperkuat Tata Kelola Penyelenggaraan Pemerintahan yang Akuntabel dan Inovatif	Anak Perempuan dan Anak Laki Laki	-	70.000.000,00	DINAS PEMBERDAYAAN PEREMPUAN DAN PERLINDUNGAN ANAK	
	2.08.06.2.01.0001	Advokasi Kebijakan dan Pendampingan Pemenuhan Hak Anak pada Lembaga Pemerintah, Non Pemerintah, Media dan Dunia Usaha Kewenangan Kabupaten/Kota															
			<i>Jumlah Organisasi Pemerintah, Non Pemerintah, Media dan Dunia Usaha yang Mendapat Advokasi Kebijakan dan Pendampingan Pemenuhan Hak Anak pada Organisasi Pemerintah, Non Pemerintah, Media dan Dunia Usaha</i>				18 Organisasi	25.000.000,00	- Kab. Gowa, Semua Kecamatan, Semua Kel/Desa	DANA TRANSFER UMUM-DANA ALOKASI UMUM	-	PK5. Memperkuat Tata Kelola Penyelenggaraan Pemerintahan yang Akuntabel dan Inovatif	Anak Perempuan dan Anak Laki Laki		70.000.000,00	DINAS PEMBERDAYAAN PEREMPUAN DAN PERLINDUNGAN ANAK	
	2.08.06.2.02	Penguatan dan Pengembangan Lembaga Penyedia Layanan Peningkatan Kualitas Hidup Anak Kewenangan Kabupaten/Kota	<i>Persentase lembaga penyedia layanan peningkatan kualitas anak yang terstandarisasi</i>	-			65 persen	20.000.000,00			-	PK5. Memperkuat Tata Kelola Penyelenggaraan Pemerintahan yang Akuntabel dan Inovatif	Anak Perempuan dan Anak Laki Laki	-	65.000.000,00	DINAS PEMBERDAYAAN PEREMPUAN DAN PERLINDUNGAN ANAK	
	2.08.06.2.02.0003	Pengembangan Komunikasi, Informasi dan Edukasi Pemenuhan Hak Anak bagi Lembaga Penyedia Layanan Peningkatan Kualitas Hidup Anak Tingkat Daerah Kabupaten/Kota															
			<i>Jumlah Dokumen Komunikasi Informasi dan Edukasi (KIE) Pemenuhan Hak Anak bagi Lembaga Penyedia Layanan Peningkatan Kualitas Hidup Anak Kewenangan Kabupaten/Kota</i>				3 Dokumen	20.000.000,00	- Kab. Gowa, Semua Kecamatan, Semua Kel/Desa	DANA TRANSFER UMUM-DANA ALOKASI UMUM	-	PK5. Memperkuat Tata Kelola Penyelenggaraan Pemerintahan yang Akuntabel dan Inovatif	Anak Perempuan dan Anak Laki Laki		65.000.000,00	DINAS PEMBERDAYAAN PEREMPUAN DAN PERLINDUNGAN ANAK	
		DINAS KETAHANAN PANGAN							3.206.860.754,00							5.164.405.183,00	
	2	URUSAN PEMERINTAHAN WAJIB YANG TIDAK BERKAITAN DENGAN PELAYANAN DASAR						3.206.860.754,00							5.164.405.183,00		
	2.09	URUSAN PEMERINTAHAN BIDANG PANGAN						3.151.791.734,00							5.085.857.483,00		
1.	2.09.01	PROGRAM PENUNJANG URUSAN PEMERINTAHAN DAERAH KABUPATEN/KOTA	<i>Persentase Penunjang Urusan Pemerintah daerah Kabupaten/Kota</i>	-			100 %	3.019.003.884,00						-	3.883.558.325,00		

NO	KODE	URUSAN / BIDANG URUSAN / PROGRAM / KEGIATAN / SUB KEGIATAN	INDIKATOR PROGRAM / KEGIATAN / SUB KEGIATAN	TARGET AKHIR PERIODE RENSTRA OPD	REALISASI CAPAIAN RENJA OPD TAHUN 2022	PRAKIRAAN CAPAIAN TARGET RENJA OPD TAHUN 2023	CAPAIAN KINERJA DAN KERANGKA PENDANAAN						KELOMPOK SASARAN	PRAKIRAAN MAJU RENCANA TAHUN 2025		PERANGKAT DAERAH PENANGGUNG JAWAB
							TARGET 2024	PAGU INDIKATIF (Rp)	LOKASI	SUMBER DANA	PRIORITAS			TARGET	PAGU INDIKATIF (Rp)	
											NASIONAL	DAERAH				
1	2	3	4	5	6	7	8	9	10	11	12	13	14	15	16	17
	2.09.01.2.01	Perencanaan, Penganggaran, dan Evaluasi Kinerja Perangkat Daerah	<i>Persentase ketyersediaan Dokumen Penganggaran dan Evaluasi Kinerja</i>	-			100 %	20.052.200,00			-	1. Perbaikan tatakelola p emerintaha n dan pelayanan publik PK5. Memp erkuat Tata Kelola Pen yelenggara an Pemerin tahan yang Akuntabel dan Inovatif	-	-	372.966.600,00	DINAS KETAHANAN PANGAN
	2.09.01.2.01.0001	Penyusunan Dokumen Perencanaan Perangkat Daerah														
			<i>Jumlah Dokumen Perencanaan Perangkat Daerah</i>				4 Dokumen	20.052.200,00	- Kab. Gowa, Somba Upu, Sungguminasa	PENDAPATAN ASLI DAERAH (PAD)	-	1. Perbaikan tatakelola p emerintaha n dan pelayanan publik PK5. Memp erkuat Tata Kelola Pen yelenggara an Pemerin tahan yang Akuntabel dan Inovatif	-		372.966.600,00	DINAS KETAHANAN PANGAN
	2.09.01.2.02	Administrasi Keuangan Perangkat Daerah	<i>Persentase Ketersediaan Layanan Administrasi Keuangan</i>	-			100 %	2.668.366.784,00			-	PK5. Memp erkuat Tata Kelola Pen yelenggara an Pemerin tahan yang Akuntabel dan Inovatif	-	-	3.096.369.250,00	DINAS KETAHANAN PANGAN
	2.09.01.2.02.0001	Penyediaan Gaji dan Tunjangan ASN														
			<i>Jumlah Orang yang Menerima Gaji dan Tunjangan ASN</i>				28 Orang/bulan	2.619.771.884,00	- Kab. Gowa, Somba Upu, Sungguminasa	DANA TRANSFER UMUM-DANA ALOKASI UMUM	-	PK5. Memp erkuat Tata Kelola Pen yelenggara an Pemerin tahan yang Akuntabel dan Inovatif	-		2.900.000.000,00	DINAS KETAHANAN PANGAN
	2.09.01.2.02.0003	Pelaksanaan Penatausahaan dan Pengujian/Verifikasi Keuangan SKPD														

NO	KODE	URUSAN / BIDANG URUSAN / PROGRAM / KEGIATAN / SUB KEGIATAN	INDIKATOR PROGRAM / KEGIATAN / SUB KEGIATAN	TARGET AKHIR PERIODE RENSTRA OPD	REALISASI CAPAIAN RENJA OPD TAHUN 2022	PRAKIRAAN CAPAIAN TARGET RENJA OPD TAHUN 2023	CAPAIAN KINERJA DAN KERANGKA PENDANAAN						KELOMPOK SASARAN	PRAKIRAAN MAJU RENCANA TAHUN 2025		PERANGKAT DAERAH PENANGGUNG JAWAB
							TARGET 2024	PAGU INDIKATIF (Rp)	LOKASI	SUMBER DANA	PRIORITAS			TARGET	PAGU INDIKATIF (Rp)	
											NASIONAL	DAERAH				
1	2	3	4	5	6	7	8	9	10	11	12	13	14	15	16	17
			<i>Jumlah Dokumen Penatausahaan dan Pengujian/Verifikasi Keuangan SKPD</i>				1 Dokumen	41.788.000,00	- Kab. Gowa, Somba Upu, Sungguminasa	PENDAPATAN ASLI DAERAH (PAD)	-	1. Perbaikan tatakelola p emerintahan dan pelayanan publik PK5. Memp erkuat Tata Kelola Pen yelenggara an Pemerin tahan yang Akuntabel dan Inovatif	-		168.316.500,00	DINAS KETAHANAN PANGAN
	2.09.01.2.02.0005	Koordinasi dan Penyusunan Laporan Keuangan Akhir Tahun SKPD														
			<i>Jumlah Laporan Keuangan Akhir Tahun SKPD dan Laporan Hasil Koordinasi Penyusunan Laporan Keuangan Akhir Tahun SKPD</i>				1 Laporan	6.806.900,00	- Kab. Gowa, Somba Upu, Sungguminasa	PENDAPATAN ASLI DAERAH (PAD)	-	1. Perbaikan tatakelola p emerintahan dan pelayanan publik PK5. Memp erkuat Tata Kelola Pen yelenggara an Pemerin tahan yang Akuntabel dan Inovatif	-		28.052.750,00	DINAS KETAHANAN PANGAN
	2.09.01.2.05	Administrasi Kepegawaian Perangkat Daerah	<i>Persentase Ketersediaan Layanan Administrasi Kepegawaian</i>	-			92 %	35.710.000,00			-	1. Perbaikan tatakelola p emerintahan dan pelayanan publik PK3. Menin gkatkan Pe rlindungan Sosial yang Inklusif dan Terintegrasi	ASN	-	294.553.900,00	DINAS KETAHANAN PANGAN
	2.09.01.2.05.0002	Pengadaan Pakaian Dinas beserta Atribut Kelengkapannya														
			<i>Jumlah Paket Pakaian Dinas beserta Atribut Kelengkapan</i>				30 Paket	35.710.000,00	- Kab. Gowa, Somba Upu, Sungguminasa	PENDAPATAN ASLI DAERAH (PAD)	-	1. Perbaikan tatakelola p emerintahan dan pelayanan publik PK3. Menin gkatkan Pe rlindungan Sosial yang Inklusif dan Terintegrasi	ASN		294.553.900,00	DINAS KETAHANAN PANGAN

NO	KODE	URUSAN / BIDANG URUSAN / PROGRAM / KEGIATAN / SUB KEGIATAN	INDIKATOR PROGRAM / KEGIATAN / SUB KEGIATAN	TARGET AKHIR PERIODE RENSTRA OPD	REALISASI CAPAIAN RENJA OPD TAHUN 2022	PRAKIRAAN CAPAIAN TARGET RENJA OPD TAHUN 2023	CAPAIAN KINERJA DAN KERANGKA PENDANAAN					KELOMPOK SASARAN	PRAKIRAAN MAJU RENCANA TAHUN 2025		PERANGKAT DAERAH PENANGGUNG JAWAB	
							TARGET 2024	PAGU INDIKATIF (Rp)	LOKASI	SUMBER DANA	PRIORITAS		TARGET	PAGU INDIKATIF (Rp)		
											NASIONAL					DAERAH
1	2	3	4	5	6	7	8	9	10	11	12	13	14	15	16	17
	2.09.01.2.06	Administrasi Umum Perangkat Daerah	<i>Persentase Ketersediaan Layann Administrasi Umum Perangkat Daerah</i>	-			87 %	66.023.000,00			-	1. Perbaikan tatakelola p emerintaha n dan pelayanan publik PK1. Menin gkatkan Kualitas Sumber Daya Manusia yang inklusif dan Berdaya Saing	-	-	70.000.000,00	DINAS KETAHANAN PANGAN
	2.09.01.2.06.0009	Penyelenggaraan Rapat Koordinasi dan Konsultasi SKPD														
			<i>Jumlah Laporan Penyelenggaraan Rapat Koordinasi dan Konsultasi SKPD</i>				1 Laporan	66.023.000,00	- Kab. Gowa, Semua Kecamatan, Semua Kel/Desa	PENDAPATAN ASLI DAERAH (PAD)	-	1. Perbaikan tatakelola p emerintaha n dan pelayanan publik PK1. Menin gkatkan Kualitas Sumber Daya Manusia yang inklusif dan Berdaya Saing	-		70.000.000,00	DINAS KETAHANAN PANGAN
	2.09.01.2.07	Pengadaan Barang Milik Daerah Penunjang Urusan Pemerintah Daerah	<i>Persentase Pengadaan/Pemeliharaan Barang Milik Daerah</i>	-			87 %	18.556.700,00			-	1. Perbaikan tatakelola p emerintaha n dan pelayanan publik PK5. Memp erkuat Tata Kelola Pen yelenggara an Pemerin tahan yang Akuntabel dan Inovatif	-	-	28.052.750,00	DINAS KETAHANAN PANGAN
	2.09.01.2.07.0006	Pengadaan Peralatan dan Mesin Lainnya														

NO	KODE	URUSAN / BIDANG URUSAN / PROGRAM / KEGIATAN / SUB KEGIATAN	INDIKATOR PROGRAM / KEGIATAN / SUB KEGIATAN	TARGET AKHIR PERIODE RENSTRA OPD	REALISASI CAPAIAN RENJA OPD TAHUN 2022	PRAKIRAAN CAPAIAN TARGET RENJA OPD TAHUN 2023	CAPAIAN KINERJA DAN KERANGKA PENDANAAN					KELOMPOK SASARAN	PRAKIRAAN MAJU RENCANA TAHUN 2025		PERANGKAT DAERAH PENANGGUNG JAWAB	
							TARGET 2024	PAGU INDIKATIF (Rp)	LOKASI	SUMBER DANA	PRIORITAS		TARGET	PAGU INDIKATIF (Rp)		
											NASIONAL					DAERAH
1	2	3	4	5	6	7	8	9	10	11	12	13	14	15	16	17
			<i>Jumlah Unit Peralatan dan Mesin Lainnya yang Disediakan</i>				4 Unit	18.556.700,00	- Kab. Gowa, Somba Upu, Sungguminasa	PENDAPATAN ASLI DAERAH (PAD)	-	1. Perbaikan tatakelola pemerintahan dan pelayanan publik PK5. Memperkuat Tata Kelola Penyelenggaraan Pemerintahan yang Akuntabel dan Inovatif	-		28.052.750,00	DINAS KETAHANAN PANGAN
	2.09.01.2.08	Penyediaan Jasa Penunjang Urusan Pemerintahan Daerah	<i>Persentase Ketersediaan Jasa Penunjang Urusan Pemerintahan Daerah</i>	-			87 %	149.433.200,00			-	PK5. Memperkuat Tata Kelola Penyelenggaraan Pemerintahan yang Akuntabel dan Inovatif	ASN	-	8.415.825,00	DINAS KETAHANAN PANGAN
	2.09.01.2.08.0004	Penyediaan Jasa Pelayanan Umum Kantor														
			<i>Jumlah Laporan Penyediaan Jasa Pelayanan Umum Kantor yang Disediakan</i>				15 Laporan	149.433.200,00	- Kab. Gowa, Somba Upu, Sungguminasa	PENDAPATAN ASLI DAERAH (PAD)	-	PK5. Memperkuat Tata Kelola Penyelenggaraan Pemerintahan yang Akuntabel dan Inovatif	ASN		8.415.825,00	DINAS KETAHANAN PANGAN
	2.09.01.2.09	Pemeliharaan Barang Milik Daerah Penunjang Urusan Pemerintahan Daerah	<i>Persentase Pemeliharaan Barang Milik Daerah Persentase Pemeliharaan Barang Milik Daerah</i>	-			88 % 89 Persen	60.862.000,00			-	1. Perbaikan tatakelola pemerintahan dan pelayanan publik PK5. Memperkuat Tata Kelola Penyelenggaraan Pemerintahan yang Akuntabel dan Inovatif	-	-	13.200.000,00	DINAS KETAHANAN PANGAN
	2.09.01.2.09.0002	Penyediaan Jasa Pemeliharaan, Biaya Pemeliharaan, Pajak dan Perizinan Kendaraan Dinas Operasional atau Lapangan														

NO	KODE	URUSAN / BIDANG URUSAN / PROGRAM / KEGIATAN / SUB KEGIATAN	INDIKATOR PROGRAM / KEGIATAN / SUB KEGIATAN	TARGET AKHIR PERIODE RENSTRA OPD	REALISASI CAPAIAN RENJA OPD TAHUN 2022	PRAKIRAAN CAPAIAN TARGET RENJA OPD TAHUN 2023	CAPAIAN KINERJA DAN KERANGKA PENDANAAN						KELOMPOK SASARAN	PRAKIRAAN MAJU RENCANA TAHUN 2025		PERANGKAT DAERAH PENANGGUNG JAWAB
							TARGET 2024	PAGU INDIKATIF (Rp)	LOKASI	SUMBER DANA	PRIORITAS			TARGET	PAGU INDIKATIF (Rp)	
											NASIONAL	DAERAH				
1	2	3	4	5	6	7	8	9	10	11	12	13	14	15	16	17
			<i>Jumlah Kendaraan Dinas Operasional atau Lapangan yang Dipelihara dan Dibayarkan Pajak dan Perizinannya</i>				1 Unit	60.862.000,00	- Kab. Gowa, Somba Upu, Sungguminasa	PENDAPATAN ASLI DAERAH (PAD)	-	1. Perbaikan tatakelola p emerintaha n dan pelayanan publik PK5. Memp erkuat Tata Kelola Pen yelenggara an Pemerin tahan yang Akuntabel dan Inovatif	-		13.200.000,00	DINAS KETAHANAN PANGAN
2.	2.09.03	PROGRAM PENINGKATAN DIVERSIFIKASI DAN KETAHANAN PANGAN MASYARAKAT	<i>Jumlah Produk Pangan Yang Dikonsumsi Masyarakat : Produk Pangan Alernatif Persentase terpenuhinya diversifikasi pangan dan ketahanan pangan masyarakat Persentase Jumlah Produk Pangan Yang Dikonsumsi Masyarakat : Produk Pangan Alernatif</i>	-			14 % 78 % 14 %	70.999.425,00						-	273.454.508,00	
	2.09.03.2.01	Penyediaan dan Penyaluran Pangan Pokok atau Pangan Lainnya sesuai dengan Kebutuhan Daerah Kabupaten/Kota dalam rangka Stabilisasi Pasokan dan Harga Pangan	<i>Persentase Stok Pasokan dan harga Pangan sesuai Kebutuhan Kabupaten</i>	-			82 %	16.183.400,00			-	3. Pengem bangan kawasan pusat pertu mbuhan PK3. Menin gkatkan Pe rlindungan Sosial yang Inklusif dan Terintegrasi	Gapoktan dan Masyarakat	-	23.793.000,00	DINAS KETAHANAN PANGAN
	2.09.03.2.01.0010	Pengembangan Kelembagaan Distribusi Pangan Kabupaten/kota														
			<i>Jumlah Kelembagaan Distribusi Pangan</i>				10 Unit	16.183.400,00	- Kab. Gowa, Somba Upu, Sungguminasa	PENDAPATAN ASLI DAERAH (PAD)	-	3. Pengem bangan kawasan pusat pertu mbuhan PK3. Menin gkatkan Pe rlindungan Sosial yang Inklusif dan Terintegrasi	Gapoktan dan Masyarakat		23.793.000,00	DINAS KETAHANAN PANGAN
	2.09.03.2.02	Pengelolaan dan Keseimbangan Cadangan Pangan Kabupaten/Kota	<i>Persentase Stok Cadangan Pangan</i>	-			100 %	15.068.425,00			-	PK3. Menin gkatkan Pe rlindungan Sosial yang Inklusif dan Terintegrasi	Gapoktan dan Masyarakat	-	29.661.508,00	DINAS KETAHANAN PANGAN
	2.09.03.2.02.0004	Pemeliharaan Cadangan Pangan Pemerintah Kabupaten/Kota														

NO	KODE	URUSAN / BIDANG URUSAN / PROGRAM / KEGIATAN / SUB KEGIATAN	INDIKATOR PROGRAM / KEGIATAN / SUB KEGIATAN	TARGET AKHIR PERIODE RENSTRA OPD	REALISASI CAPAIAN RENJA OPD TAHUN 2022	PRAKIRAAN CAPAIAN TARGET RENJA OPD TAHUN 2023	CAPAIAN KINERJA DAN KERANGKA PENDANAAN						KELOMPOK SASARAN	PRAKIRAAN MAJU RENCANA TAHUN 2025		PERANGKAT DAERAH PENANGGUNG JAWAB
							TARGET 2024	PAGU INDIKATIF (Rp)	LOKASI	SUMBER DANA	PRIORITAS			TARGET	PAGU INDIKATIF (Rp)	
											NASIONAL	DAERAH				
1	2	3	4	5	6	7	8	9	10	11	12	13	14	15	16	17
			<i>Jumlah Cadangan Pangan Pemerintah Kabupaten/Kota yang Terpelihara</i>				30 Ton	15.068.425,00	- Kab. Gowa, Somba Upu, Sungguminasa	PENDAPATAN ASLI DAERAH (PAD)	-	PK3. Meningkatkan Perlindungan Sosial yang Inklusif dan Terintegrasi	Gapoktan dan Masyarakat		29.661.508,00	DINAS KETAHANAN PANGAN
	2.09.03.2.04	Pelaksanaan Pencapaian Target Konsumsi Pangan Perkapita/Tahun sesuai dengan Angka Kecukupan Gizi	<i>Persentase Jumlah Dokumen Angka Ketersediaan Energi (Kilo Kalori Perkapita Pertahun</i>	-			87 %	39.747.600,00			-	3. Pengembangan kawasan pusat pertumbuhan Meningkatkan produksi dan produktivitas serta peningkatan daya saing komoditas unggulan daerah	Masyarakat	-	220.000.000,00	DINAS KETAHANAN PANGAN
	2.09.03.2.04.0002	Pemberdayaan Masyarakat dalam Penganekaragaman Konsumsi Pangan Berbasis Sumber Daya Lokal														
			<i>Jumlah Pemberdayaan Kelompok Masyarakat dalam Penganekaragaman Konsumsi Pangan Berbasis Sumber Daya Lokal</i>				2 Laporan	39.747.600,00	- Kab. Gowa, Somba Upu, Sungguminasa	PENDAPATAN ASLI DAERAH (PAD)	-	3. Pengembangan kawasan pusat pertumbuhan Meningkatkan produksi dan produktivitas serta peningkatan daya saing komoditas unggulan daerah	Masyarakat		220.000.000,00	DINAS KETAHANAN PANGAN
3.	2.09.04	PROGRAM PENANGANAN KERAWANAN PANGAN	<i>Persentase desa rawan pangan</i>	-			44 %	23.311.400,00						-	880.000.000,00	
	2.09.04.2.02	Penanganan Kerawanan Pangan Kewenangan Kabupaten/Kota	<i>Persentase Pelaksanaan Penanganan Kerawanan Pangan Yang Dilakukan</i>	-			100 %	23.311.400,00			-	3. Pengembangan kawasan pusat pertumbuhan Meningkatkan produksi dan produktivitas serta peningkatan daya saing komoditas unggulan daerah	Masyarakat	-	880.000.000,00	DINAS KETAHANAN PANGAN
	2.09.04.2.02.0002	Pelaksanaan Pengadaan, Pengelolaan, dan Penyaluran Cadangan Pangan pada Kerawanan Pangan yang Mencakup dalam 1 (satu) Daerah Kabupaten/Kota														

NO	KODE	URUSAN / BIDANG URUSAN / PROGRAM / KEGIATAN / SUB KEGIATAN	INDIKATOR PROGRAM / KEGIATAN / SUB KEGIATAN	TARGET AKHIR PERIODE RENSTRA OPD	REALISASI CAPAIAN RENJA OPD TAHUN 2022	PRAKIRAAN CAPAIAN TARGET RENJA OPD TAHUN 2023	CAPAIAN KINERJA DAN KERANGKA PENDANAAN						KELOMPOK SASARAN	PRAKIRAAN MAJU RENCANA TAHUN 2025		PERANGKAT DAERAH PENANGGUNG JAWAB
							TARGET 2024	PAGU INDIKATIF (Rp)	LOKASI	SUMBER DANA	PRIORITAS			TARGET	PAGU INDIKATIF (Rp)	
											NASIONAL	DAERAH				
1	2	3	4	5	6	7	8	9	10	11	12	13	14	15	16	17
			<i>Jumlah Pengadaan, Pengelolaan, dan Penyaluran Cadangan Pangan pada Kerawanan Pangan yang Mencakup dalam 1 (Satu) Daerah Kabupaten/Kota</i>				1 Dokumen	23.311.400,00	- Kab. Gowa, Somba Upu, Sungguminasa	PENDAPATAN ASLI DAERAH (PAD)	-	3. Pengembangan kawasan pusat pertumbuhan Meningkatkan produksi dan produktivitas serta peningkatan daya saing komoditas unggulan daerah	Masyarakat		880.000.000,00	DINAS KETAHANAN PANGAN
4.	2.09.05	PROGRAM PENGAWASAN KEAMANAN PANGAN	<i>Persentase tingkat pelaksanaan pengawasan keamanan pangan</i>	-			82 %	38.477.025,00						-	48.844.650,00	
	2.09.05.2.01	Pelaksanaan Pengawasan Keamanan Pangan Segar Daerah Kabupaten/Kota	<i>persentase Kecamatan yang Menjadi Target Pengawasan dalam Setahun</i>	-			100 %	38.477.025,00			-	3. Pengembangan kawasan pusat pertumbuhan PK1. Meningkatkan Kualitas Sumber Daya Manusia yang inklusif dan Berdaya Saing	Pasar dan Masyarakat	-	48.844.650,00	DINAS KETAHANAN PANGAN
	2.09.05.2.01.0004	Rekomendasi Keamanan Pangan Segar Asal Tumbuhan Daerah Kabupaten/Kota														
			<i>Jumlah Rekomendasi Keamanan Pangan Segar Asal Tumbuhan Daerah Kabupaten/Kota</i>				1 Dokumen	7.790.225,00	- Kab. Gowa, Semua Kecamatan, Semua Kel/Desa	PENDAPATAN ASLI DAERAH (PAD)	-	3. Pengembangan kawasan pusat pertumbuhan PK1. Meningkatkan Kualitas Sumber Daya Manusia yang inklusif dan Berdaya Saing	Pasar dan Masyarakat		8.000.000,00	DINAS KETAHANAN PANGAN
	2.09.05.2.01.0007	Penyediaan Sarana Pengujian keamanan dan mutu pangan segar asal tumbuhan Daerah Kabupaten/Kota														

NO	KODE	URUSAN / BIDANG URUSAN / PROGRAM / KEGIATAN / SUB KEGIATAN	INDIKATOR PROGRAM / KEGIATAN / SUB KEGIATAN	TARGET AKHIR PERIODE RENSTRA OPD	REALISASI CAPAIAN RENJA OPD TAHUN 2022	PRAKIRAAN CAPAIAN TARGET RENJA OPD TAHUN 2023	CAPAIAN KINERJA DAN KERANGKA PENDANAAN						KELOMPOK SASARAN	PRAKIRAAN MAJU RENCANA TAHUN 2025		PERANGKAT DAERAH PENANGGUNG JAWAB
							TARGET 2024	PAGU INDIKATIF (Rp)	LOKASI	SUMBER DANA	PRIORITAS			TARGET	PAGU INDIKATIF (Rp)	
											NASIONAL	DAERAH				
1	2	3	4	5	6	7	8	9	10	11	12	13	14	15	16	17
			<i>Jumlah sarana pengujian keamanan dan mutu pangan segar asal tumbuhan daerah kabupaten/kota</i>				1 Dokumen	15.699.000,00	- Kab. Gowa, Semua Kecamatan, Semua Kel/Desa	PENDAPATAN ASLI DAERAH (PAD)	-	3. Pengembangan kawasan pusat pertumbuhan Meningkatkan produksi dan produktivitas serta peningkatan daya saing komoditas unggulan daerah	Pasar dan Masyarakat		40.844.650,00	DINAS KETAHANAN PANGAN
	2.09.05.2.01.0009	Penguatan kelembagaan pengawas keamanan dan mutu pangan segar asal tumbuhan														
			<i>Jumlah dokumen penguatan kelembagaan pengawas keamanan dan mutu pangan segar asal tumbuhan</i>				0 Dokumen	14.987.800,00	- Kab. Gowa, Semua Kecamatan, Semua Kel/Desa	PENDAPATAN ASLI DAERAH (PAD)	-	3. Pengembangan kawasan pusat pertumbuhan PK1. Meningkatkan Kualitas Sumber Daya Manusia yang inklusif dan Berdaya Saing	Pasar dan Masyarakat		0,00	DINAS KETAHANAN PANGAN
	-	-						55.069.020,00							78.547.700,00	
1.	2.09.03	PROGRAM PENINGKATAN DIVERSIFIKASI DAN KETAHANAN PANGAN MASYARAKAT	<i>Persentase Jumlah Produk Pangan Yang Dikonsumsi Masyarakat : Produk Pangan Alternatif Persentase terpenuhinya diversifikasi pangan dan ketahanan pangan masyarakat Jumlah Produk Pangan Yang Dikonsumsi Masyarakat : Produk Pangan Alternatif</i>	-			14 % 78 % 14 %	28.736.620,00						-	39.273.850,00	
	2.09.03.2.04	Pelaksanaan Pencapaian Target Konsumsi Pangan Perkapita/Tahun sesuai dengan Angka Kecukupan Gizi	<i>Persentase Jumlah Dokumen Angka Ketersediaan Energi (Kilo Kalori Perkapita Per Tahun</i>	-			87 %	28.736.620,00			-	PK3. Meningkatkan Perlindungan Sosial yang Inklusif dan Terintegrasi	-	-	39.273.850,00	DINAS KETAHANAN PANGAN
	2.09.03.2.04.0001	Penyusunan dan Penetapan Target Konsumsi Pangan Per Kapita Per Tahun														
			<i>Target Konsumsi Pangan Per Kapita Per Tahun</i>				1 Dokumen	28.736.620,00	- Kab. Gowa, Somba Upu, Sungguminasa	PENDAPATAN ASLI DAERAH (PAD)	-	PK3. Meningkatkan Perlindungan Sosial yang Inklusif dan Terintegrasi	-		39.273.850,00	DINAS KETAHANAN PANGAN

NO	KODE	URUSAN / BIDANG URUSAN / PROGRAM / KEGIATAN / SUB KEGIATAN	INDIKATOR PROGRAM / KEGIATAN / SUB KEGIATAN	TARGET AKHIR PERIODE RENSTRA OPD	REALISASI CAPAIAN RENJA OPD TAHUN 2022	PRAKIRAAN CAPAIAN TARGET RENJA OPD TAHUN 2023	CAPAIAN KINERJA DAN KERANGKA PENDANAAN						KELOMPOK SASARAN	PRAKIRAAN MAJU RENCANA TAHUN 2025		PERANGKAT DAERAH PENANGGUNG JAWAB
							TARGET 2024	PAGU INDIKATIF (Rp)	LOKASI	SUMBER DANA	PRIORITAS			TARGET	PAGU INDIKATIF (Rp)	
											NASIONAL	DAERAH				
1	2	3	4	5	6	7	8	9	10	11	12	13	14	15	16	17
2.	2.09.04	PROGRAM PENANGANAN KERAWANAN PANGAN	<i>Persentase desa rawan pangan</i>	-			44 %	20.492.400,00						-	28.052.750,00	
	2.09.04.2.02	Penanganan Kerawanan Pangan Kewenangan Kabupaten/Kota	<i>Persentase Pelaksanaan Penanganan Kerawanan Pangan Yang Dilakukan</i>	-			100 %	20.492.400,00			-	Meningkatkan produksi dan produktivitas serta peningkatan daya saing komoditas unggulan daerah	-	-	28.052.750,00	DINAS KETAHANAN PANGAN
	2.09.04.2.02.0003	Koordinasi dan Sinkronisasi Penanganan Kerawanan Pangan dan Gizi Kabupaten/Kota														
			<i>Jumlah Koordinasi dan Sinkronisasi Penanganan Kerawanan Pangan Kabupaten/Kota</i>				1 Laporan	20.492.400,00	- Kab. Gowa, Somba Upu, Sungguminasa	PENDAPATAN ASLI DAERAH (PAD)	-	Meningkatkan produksi dan produktivitas serta peningkatan daya saing komoditas unggulan daerah	-		28.052.750,00	DINAS KETAHANAN PANGAN
3.	-	PROGRAM PENUNJANG URUSAN PEMERINTAHAN DAERAH KABUPATEN/KOTA	<i>Persentase Penunjang Urusan Pemerintah Daerah kabupaten/Kota Persentase Penunjang Urusan Pemerintah daerah Kabupaten/Kota</i>	-			100 Persen 100 %	5.840.000,00						-	11.221.100,00	
	-	Pemeliharaan Barang Milik Daerah Penunjang Urusan Pemerintahan Daerah	<i>Persentase Pemeliharaan Barang Milik Daerah Persentase Pemeliharaan Barang Milik Daerah</i>	-			88 % 89 Persen	5.840.000,00			-	1. Perbaikan tatakelola pemerintahan dan pelayanan publik PK5. Memperkuat Tata Kelola Penyelenggaraan Pemerintahan yang Akuntabel dan Inovatif	-	-	11.221.100,00	DINAS KETAHANAN PANGAN
	-	Pemeliharaan Peralatan dan Mesin Lainnya														

NO	KODE	URUSAN / BIDANG URUSAN / PROGRAM / KEGIATAN / SUB KEGIATAN	INDIKATOR PROGRAM / KEGIATAN / SUB KEGIATAN	TARGET AKHIR PERIODE RENSTRA OPD	REALISASI CAPAIAN RENJA OPD TAHUN 2022	PRAKIRAAN CAPAIAN TARGET RENJA OPD TAHUN 2023	CAPAIAN KINERJA DAN KERANGKA PENDANAAN					KELOMPOK SASARAN	PRAKIRAAN MAJU RENCANA TAHUN 2025		PERANGKAT DAERAH PENANGGUNG JAWAB	
							TARGET 2024	PAGU INDIKATIF (Rp)	LOKASI	SUMBER DANA	PRIORITAS		TARGET	PAGU INDIKATIF (Rp)		
											NASIONAL					DAERAH
1	2	3	4	5	6	7	8	9	10	11	12	13	14	15	16	17
			<i>Jumlah Peralatan dan Mesin Lainnya yang Dipelihara</i>				5 Unit	5.840.000,00	- Kab. Gowa, Semua Kecamatan, Semua Kel/Desa	PENDAPATAN ASLI DAERAH (PAD)	-	1. Perbaikan tatakelola pemerintahan dan pelayanan publik PK5. Memperkuat Tata Kelola Penyelenggaraan Pemerintahan yang Akuntabel dan Inovatif	-		11.221.100,00	DINAS KETAHANAN PANGAN
DINAS LINGKUNGAN HIDUP								13.757.297.261,00						12.029.266.569,00		
	2	URUSAN PEMERINTAHAN WAJIB YANG TIDAK BERKAITAN DENGAN PELAYANAN DASAR						13.757.297.261,00							12.029.266.569,00	
	2.11	URUSAN PEMERINTAHAN BIDANG LINGKUNGAN HIDUP						13.757.297.261,00							12.029.266.569,00	
1.	2.11.01	PROGRAM PENUNJANG URUSAN PEMERINTAHAN DAERAH KABUPATEN/KOTA	<i>Persentase Pemenuhan Penunjang Pelayanan Urusan Lingkungan Hidup Daerah</i>	-			100 %	4.187.958.982,00						-	3.722.636.819,00	
	2.11.01.2.01	Perencanaan, Penganggaran, dan Evaluasi Kinerja Perangkat Daerah	<i>Persentase Ketersediaan Dokumen Perencanaan, Penganggaran, dan Evaluasi Kinerja</i>	-			100 %	77.105.000,00			-	7. Pelestarian lingkungan hidup PK4. Meningkatkan Infrastruktur yang Berkualitas dan Berkelanjutan	Dinas Lingkungan Hidup Kabupaten Gowa	-	48.000.000,00	DINAS LINGKUNGAN HIDUP
	2.11.01.2.01.0001	Penyusunan Dokumen Perencanaan Perangkat Daerah														
			<i>Jumlah Dokumen Perencanaan Perangkat Daerah</i>				3 Dokumen	37.700.000,00	- Kab. Gowa, Semua Kecamatan, Semua Kel/Desa	PENDAPATAN ASLI DAERAH (PAD)	-	7. Pelestarian lingkungan hidup PK4. Meningkatkan Infrastruktur yang Berkualitas dan Berkelanjutan	Dinas Lingkungan Hidup Kabupaten Gowa		24.000.000,00	DINAS LINGKUNGAN HIDUP
	2.11.01.2.01.0006	Koordinasi dan Penyusunan Laporan Capaian Kinerja dan Ikhtisar Realisasi Kinerja SKPD														

NO	KODE	URUSAN / BIDANG URUSAN / PROGRAM / KEGIATAN / SUB KEGIATAN	INDIKATOR PROGRAM / KEGIATAN / SUB KEGIATAN	TARGET AKHIR PERIODE RENSTRA OPD	REALISASI CAPAIAN RENJA OPD TAHUN 2022	PRAKIRAAN CAPAIAN TARGET RENJA OPD TAHUN 2023	CAPAIAN KINERJA DAN KERANGKA PENDANAAN						KELOMPOK SASARAN	PRAKIRAAN MAJU RENCANA TAHUN 2025		PERANGKAT DAERAH PENANGGUNG JAWAB
							TARGET 2024	PAGU INDIKATIF (Rp)	LOKASI	SUMBER DANA	PRIORITAS			TARGET	PAGU INDIKATIF (Rp)	
											NASIONAL	DAERAH				
1	2	3	4	5	6	7	8	9	10	11	12	13	14	15	16	17
			<i>Jumlah Laporan Capaian Kinerja dan Ikhtisar Realisasi Kinerja SKPD dan Laporan Hasil Koordinasi Penyusunan Laporan Capaian Kinerja dan Ikhtisar Realisasi Kinerja SKPD</i>				1 Laporan	39.405.000,00	- Kab. Gowa, Semua Kecamatan, Semua Kel/Desa	PENDAPATAN ASLI DAERAH (PAD)	-	7. Pelestarian lingkungan hidup PK4. Meningkatkan Infrastuktur yang Berkualitas dan Berkelanjutan	Dinas Lingkungan Hidup Kabupaten Gowa		24.000.000,00	DINAS LINGKUNGAN HIDUP
	2.11.01.2.02	Administrasi Keuangan Perangkat Daerah	<i>Persentase Ketersediaan Layanan Administrasi Keuangan</i>	-			100 %	3.076.419.482,00			-	7. Pelestarian lingkungan hidup PK4. Meningkatkan Infrastuktur yang Berkualitas dan Berkelanjutan	-	-	3.053.401.727,00	DINAS LINGKUNGAN HIDUP
	2.11.01.2.02.0001	Penyediaan Gaji dan Tunjangan ASN														
			<i>Jumlah Orang yang Menerima Gaji dan Tunjangan ASN</i>				448 Orang/bulan	2.954.652.482,00	- Kab. Gowa, Semua Kecamatan, Semua Kel/Desa	DANA TRANSFER UMUM-DANA ALOKASI UMUM	-	7. Pelestarian lingkungan hidup PK4. Meningkatkan Infrastuktur yang Berkualitas dan Berkelanjutan	-		2.954.745.327,00	DINAS LINGKUNGAN HIDUP
	2.11.01.2.02.0007	Koordinasi dan Penyusunan Laporan Keuangan Bulanan/ Triwulanan/ Semesteran SKPD														
			<i>Jumlah Laporan Keuangan Bulanan/ Triwulanan/ Semesteran SKPD dan Laporan Koordinasi Penyusunan Laporan Keuangan Bulanan/Triwulanan/Semesteran SKPD</i>				19 Laporan	121.767.000,00	- Kab. Gowa, Semua Kecamatan, Semua Kel/Desa	DANA TRANSFER UMUM-DANA ALOKASI UMUM	-	7. Pelestarian lingkungan hidup PK4. Meningkatkan Infrastuktur yang Berkualitas dan Berkelanjutan	-		98.656.400,00	DINAS LINGKUNGAN HIDUP
	2.11.01.2.05	Administrasi Kepegawaian Perangkat Daerah	<i>Persentase Ketersediaan Layanan Administrasi Kepegawaian</i>	-			100 %	45.000.000,00			-	PK4. Meningkatkan Infrastuktur yang Berkualitas dan Berkelanjutan	-	-	33.750.000,00	DINAS LINGKUNGAN HIDUP
	2.11.01.2.05.0001	Peningkatan Sarana dan Prasarana Disiplin Pegawai														

NO	KODE	URUSAN / BIDANG URUSAN / PROGRAM / KEGIATAN / SUB KEGIATAN	INDIKATOR PROGRAM / KEGIATAN / SUB KEGIATAN	TARGET AKHIR PERIODE RENSTRA OPD	REALISASI CAPAIAN RENJA OPD TAHUN 2022	PRAKIRAAN CAPAIAN TARGET RENJA OPD TAHUN 2023	CAPAIAN KINERJA DAN KERANGKA PENDANAAN						KELOMPOK SASARAN	PRAKIRAAN MAJU RENCANA TAHUN 2025		PERANGKAT DAERAH PENANGGUNG JAWAB
							TARGET 2024	PAGU INDIKATIF (Rp)	LOKASI	SUMBER DANA	PRIORITAS			TARGET	PAGU INDIKATIF (Rp)	
											NASIONAL	DAERAH				
1	2	3	4	5	6	7	8	9	10	11	12	13	14	15	16	17
			<i>Jumlah Unit Peningkatan Sarana dan Prasarana Disiplin Pegawai</i>				45 Unit	45.000.000,00	- Kab. Gowa, Semua Kecamatan, Semua Kel/Desa	DANA TRANSFER UMUM-DANA ALOKASI UMUM	-	PK4. Meningkatkan Infrastuktur yang Berkualitas dan Berkelanjutan	-		33.750.000,00	DINAS LINGKUNGAN HIDUP
	2.11.01.2.06	Administrasi Umum Perangkat Daerah	<i>Persentase Ketersediaan Layanan Administrasi Umum Perangkat Daerah</i>	-			100 %	143.210.200,00			-	7. Pelestarian lingkungan hidup PK4. Meningkatkan Infrastuktur yang Berkualitas dan Berkelanjutan	-	-	128.866.300,00	DINAS LINGKUNGAN HIDUP
	2.11.01.2.06.0003	Penyediaan Peralatan Rumah Tangga														
			<i>Jumlah Paket Peralatan Rumah Tangga yang Disediakan</i>				2 Paket	9.964.900,00	- Kab. Gowa, Semua Kecamatan, Semua Kel/Desa	DANA TRANSFER UMUM-DANA ALOKASI UMUM	-	7. Pelestarian lingkungan hidup PK4. Meningkatkan Infrastuktur yang Berkualitas dan Berkelanjutan	-		9.945.000,00	DINAS LINGKUNGAN HIDUP
	2.11.01.2.06.0006	Penyediaan Bahan Bacaan dan Peraturan Perundang-undangan														
			<i>Jumlah Dokumen Bahan Bacaan dan Peraturan Perundang-Undangan yang Disediakan</i>				24 Dokumen	2.400.000,00	- Kab. Gowa, Semua Kecamatan, Semua Kel/Desa	DANA TRANSFER UMUM-DANA ALOKASI UMUM	-	7. Pelestarian lingkungan hidup PK4. Meningkatkan Infrastuktur yang Berkualitas dan Berkelanjutan	-		2.400.000,00	DINAS LINGKUNGAN HIDUP
	2.11.01.2.06.0009	Penyelenggaraan Rapat Koordinasi dan Konsultasi SKPD														
			<i>Jumlah Laporan Penyelenggaraan Rapat Koordinasi dan Konsultasi SKPD</i>				93 Laporan	130.845.300,00	- Kab. Gowa, Semua Kecamatan, Semua Kel/Desa	DANA TRANSFER UMUM-DANA ALOKASI UMUM	-	7. Pelestarian lingkungan hidup PK4. Meningkatkan Infrastuktur yang Berkualitas dan Berkelanjutan	-		116.521.300,00	DINAS LINGKUNGAN HIDUP

NO	KODE	URUSAN / BIDANG URUSAN / PROGRAM / KEGIATAN / SUB KEGIATAN	INDIKATOR PROGRAM / KEGIATAN / SUB KEGIATAN	TARGET AKHIR PERIODE RENSTRA OPD	REALISASI CAPAIAN RENJA OPD TAHUN 2022	PRAKIRAAN CAPAIAN TARGET RENJA OPD TAHUN 2023	CAPAIAN KINERJA DAN KERANGKA PENDANAAN						KELOMPOK SASARAN	PRAKIRAAN MAJU RENCANA TAHUN 2025		PERANGKAT DAERAH PENANGGUNG JAWAB
							TARGET 2024	PAGU INDIKATIF (Rp)	LOKASI	SUMBER DANA	PRIORITAS			TARGET	PAGU INDIKATIF (Rp)	
											NASIONAL	DAERAH				
1	2	3	4	5	6	7	8	9	10	11	12	13	14	15	16	17
	2.11.01.2.07	Pengadaan Barang Milik Daerah Penunjang Urusan Pemerintah Daerah	<i>Persentase Pengadaan Barang Milik Daerah</i>	-			100 %	595.534.300,00			-	PK4. Meningkatkan Infrastruktur yang Berkualitas dan Berkelanjutan	Dinas Lingkungan Hidup Kabupaten Gowa	-	238.357.600,00	DINAS LINGKUNGAN HIDUP
	2.11.01.2.07.0002	Pengadaan Kendaraan Dinas Operasional atau Lapangan														
			<i>Jumlah Unit Kendaraan Dinas Operasional atau Lapangan yang Disediakan</i>				2 Unit	559.080.000,00	- Kab. Gowa, Semua Kecamatan, Semua Kel/Desa	PENDAPATAN ASLI DAERAH (PAD)	-	PK4. Meningkatkan Infrastruktur yang Berkualitas dan Berkelanjutan	Dinas Lingkungan Hidup Kabupaten Gowa		0,00	DINAS LINGKUNGAN HIDUP
	2.11.01.2.07.0005	Pengadaan Mebel														
			<i>Jumlah Paket Mebel yang Disediakan</i>				2 Unit	6.919.300,00	- Kab. Gowa, Semua Kecamatan, Semua Kel/Desa	DANA TRANSFER UMUM-DANA ALOKASI UMUM	-	7. Pelestarian lingkungan hidup PK4. Meningkatkan Infrastruktur yang Berkualitas dan Berkelanjutan	Dinas Lingkungan Hidup Kabupaten Gowa		7.809.400,00	DINAS LINGKUNGAN HIDUP
	2.11.01.2.07.0006	Pengadaan Peralatan dan Mesin Lainnya														
			<i>Jumlah Unit Peralatan dan Mesin Lainnya yang Disediakan</i>				2 Unit	29.535.000,00	- Kab. Gowa, Semua Kecamatan, Semua Kel/Desa	DANA TRANSFER UMUM-DANA ALOKASI UMUM	-	7. Pelestarian lingkungan hidup PK4. Meningkatkan Infrastruktur yang Berkualitas dan Berkelanjutan	Dinas Lingkungan Hidup Kabupaten Gowa		230.548.200,00	DINAS LINGKUNGAN HIDUP
	2.11.01.2.08	Penyediaan Jasa Penunjang Urusan Pemerintahan Daerah	<i>Persentase Ketersediaan Jasa Penunjang Urusan Pemerintahan Daerah</i>	-			100 %	87.600.000,00			-	7. Pelestarian lingkungan hidup PK4. Meningkatkan Infrastruktur yang Berkualitas dan Berkelanjutan	-	-	73.161.192,00	DINAS LINGKUNGAN HIDUP
	2.11.01.2.08.0002	Penyediaan Jasa Komunikasi, Sumber Daya Air dan Listrik														

NO	KODE	URUSAN / BIDANG URUSAN / PROGRAM / KEGIATAN / SUB KEGIATAN	INDIKATOR PROGRAM / KEGIATAN / SUB KEGIATAN	TARGET AKHIR PERIODE RENSTRA OPD	REALISASI CAPAIAN RENJA OPD TAHUN 2022	PRAKIRAAN CAPAIAN TARGET RENJA OPD TAHUN 2023	CAPAIAN KINERJA DAN KERANGKA PENDANAAN						KELOMPOK SASARAN	PRAKIRAAN MAJU RENCANA TAHUN 2025		PERANGKAT DAERAH PENANGGUNG JAWAB
							TARGET 2024	PAGU INDIKATIF (Rp)	LOKASI	SUMBER DANA	PRIORITAS			TARGET	PAGU INDIKATIF (Rp)	
											NASIONAL	DAERAH				
1	2	3	4	5	6	7	8	9	10	11	12	13	14	15	16	17
			<i>Jumlah Laporan Penyediaan Jasa Komunikasi, Sumber Daya Air dan Listrik yang Disediakan</i>				28 Laporan	87.600.000,00	- Kab. Gowa, Semua Kecamatan, Semua Kel/Desa	DANA TRANSFER UMUM-DANA ALOKASI UMUM	-	7. Pelestarian lingkungan hidup PK4. Meningkatkan Infrastuktur yang Berkualitas dan Berkelanjutan	-		73.161.192,00	DINAS LINGKUNGAN HIDUP
	2.11.01.2.09	Pemeliharaan Barang Milik Daerah Penunjang Urusan Pemerintahan Daerah	<i>Persentase Pemeliharaan Barang Milik Daerah</i>	-			100 %	163.090.000,00			-	7. Pelestarian lingkungan hidup PK4. Meningkatkan Infrastuktur yang Berkualitas dan Berkelanjutan	-	-	147.100.000,00	DINAS LINGKUNGAN HIDUP
	2.11.01.2.09.0002	Penyediaan Jasa Pemeliharaan, Biaya Pemeliharaan, Pajak dan Perizinan Kendaraan Dinas Operasional atau Lapangan														
			<i>Jumlah Kendaraan Dinas Operasional atau Lapangan yang Dipelihara dan Dibayarkan Pajak dan Perizinannya</i>				34 Unit	111.380.000,00	- Kab. Gowa, Semua Kecamatan, Semua Kel/Desa	DANA TRANSFER UMUM-DANA ALOKASI UMUM	-	7. Pelestarian lingkungan hidup PK4. Meningkatkan Infrastuktur yang Berkualitas dan Berkelanjutan	-		92.790.000,00	DINAS LINGKUNGAN HIDUP
	2.11.01.2.09.0006	Pemeliharaan Peralatan dan Mesin Lainnya														
			<i>Jumlah Peralatan dan Mesin Lainnya yang Dipelihara</i>				15 Unit	9.910.000,00	- Kab. Gowa, Semua Kecamatan, Semua Kel/Desa	DANA TRANSFER UMUM-DANA ALOKASI UMUM	-	7. Pelestarian lingkungan hidup PK4. Meningkatkan Infrastuktur yang Berkualitas dan Berkelanjutan	-		11.940.000,00	DINAS LINGKUNGAN HIDUP
	2.11.01.2.09.0009	Pemeliharaan/Rehabilitasi Gedung Kantor dan Bangunan Lainnya														
			<i>Jumlah Gedung Kantor dan Bangunan Lainnya yang Dipelihara/Direhabilitasi</i>				1 Unit	41.800.000,00	- Kab. Gowa, Semua Kecamatan, Semua Kel/Desa	DANA TRANSFER UMUM-DANA ALOKASI UMUM	-	7. Pelestarian lingkungan hidup PK4. Meningkatkan Infrastuktur yang Berkualitas dan Berkelanjutan	-		42.370.000,00	DINAS LINGKUNGAN HIDUP

NO	KODE	URUSAN / BIDANG URUSAN / PROGRAM / KEGIATAN / SUB KEGIATAN	INDIKATOR PROGRAM / KEGIATAN / SUB KEGIATAN	TARGET AKHIR PERIODE RENSTRA OPD	REALISASI CAPAIAN RENJA OPD TAHUN 2022	PRAKIRAAN CAPAIAN TARGET RENJA OPD TAHUN 2023	CAPAIAN KINERJA DAN KERANGKA PENDANAAN						KELOMPOK SASARAN	PRAKIRAAN MAJU RENCANA TAHUN 2025		PERANGKAT DAERAH PENANGGUNG JAWAB
							TARGET 2024	PAGU INDIKATIF (Rp)	LOKASI	SUMBER DANA	PRIORITAS			TARGET	PAGU INDIKATIF (Rp)	
											NASIONAL	DAERAH				
1	2	3	4	5	6	7	8	9	10	11	12	13	14	15	16	17
2.	2.11.02	PROGRAM PERENCANAAN LINGKUNGAN HIDUP	Cakupan program perencanaan lingkungan hidup	-			100 %	123.359.400,00						-	20.048.000,00	
	2.11.02.2.02	Penyelenggaraan Kajian Lingkungan Hidup Strategis (KLHS) Kabupaten/Kota	Persentase Pemenuhan Kewajiban Atas Dokumen KLHS	-			100,00 %	123.359.400,00			-	7. Pelestarian lingkungan hidup PK4. Meningkatkan Infrastuktur yang Berkualitas dan Berkelanjutan	Masyarakat Kabupaten Gowa	-	20.048.000,00	DINAS LINGKUNGAN HIDUP
	2.11.02.2.02.0006	Penyelenggaraan KLHS untuk KRP yang Berpotensi Menimbulkan Dampak/Resiko Lingkungan Hidup														
			Jumlah Dokumen KLHS KRP lainnya yang berpotensi menimbulkan dampak/resiko lingkungan hidup yang disusun				1 Dokumen	123.359.400,00	- Kab. Gowa, Semua Kecamatan, Semua Kel/Desa	DANA TRANSFER UMUM-DANA ALOKASI UMUM	-	7. Pelestarian lingkungan hidup PK4. Meningkatkan Infrastuktur yang Berkualitas dan Berkelanjutan	Masyarakat Kabupaten Gowa		20.048.000,00	DINAS LINGKUNGAN HIDUP
3.	2.11.03	PROGRAM PENGENDALIAN PENCEMARAN DAN/ATAU KERUSAKAN LINGKUNGAN HIDUP	CAKUPAN PROGRAM PENGENDALIAN PENCEMARAN DAN/ATAU KERUSAKAN LINGKUNGAN HIDUP	-			100,00 %	51.255.000,00						-	30.115.000,00	
	2.11.03.2.01	Pencegahan Pencemaran dan/atau Kerusakan Lingkungan Hidup Kabupaten/Kota	Jumlah Penyediaan Laporan Kualitas Lingkungan Hidup	-			4 Laporan	51.255.000,00			-	7. Pelestarian lingkungan hidup PK4. Meningkatkan Infrastuktur yang Berkualitas dan Berkelanjutan	Masyarakat Kabupaten Gowa	-	30.115.000,00	DINAS LINGKUNGAN HIDUP
	2.11.03.2.01.0001	Koordinasi, Sinkronisasi, dan Pelaksanaan Pencegahan Pencemaran Lingkungan Hidup Dilaksanakan Terhadap Media Tanah, Air, Udara, dan Laut														
			Jumlah Dokumen Uji Kualitas Lingkungan Hidup Dilaksanakan Terhadap Media Tanah, Air, Udara, dan Laut				3 Dokumen	37.969.600,00	- Kab. Gowa, Semua Kecamatan, Semua Kel/Desa	DANA TRANSFER UMUM-DANA ALOKASI UMUM	-	7. Pelestarian lingkungan hidup PK4. Meningkatkan Infrastuktur yang Berkualitas dan Berkelanjutan	Masyarakat Kabupaten Gowa		20.122.600,00	DINAS LINGKUNGAN HIDUP
	2.11.03.2.01.0002	Koordinasi, Sinkronisasi dan Pelaksanaan Pengendalian Emisi Gas Rumah Kaca, Mitigasi dan Adaptasi Perubahan Iklim														

NO	KODE	URUSAN / BIDANG URUSAN / PROGRAM / KEGIATAN / SUB KEGIATAN	INDIKATOR PROGRAM / KEGIATAN / SUB KEGIATAN	TARGET AKHIR PERIODE RENSTRA OPD	REALISASI CAPAIAN RENJA OPD TAHUN 2022	PRAKIRAAN CAPAIAN TARGET RENJA OPD TAHUN 2023	CAPAIAN KINERJA DAN KERANGKA PENDANAAN					KELOMPOK SASARAN	PRAKIRAAN MAJU RENCANA TAHUN 2025		PERANGKAT DAERAH PENANGGUNG JAWAB	
							TARGET 2024	PAGU INDIKATIF (Rp)	LOKASI	SUMBER DANA	PRIORITAS		TARGET	PAGU INDIKATIF (Rp)		
											NASIONAL					DAERAH
1	2	3	4	5	6	7	8	9	10	11	12	13	14	15	16	17
			<i>Jumlah Dokumen Hasil Koordinasi dan Sinkronisasi Inventarisasi Gas Rumah Kaca dari Sektor Lingkungan Hidup yang Dilaksanakan</i>				1 Dokumen	13.285.400,00	- Kab. Gowa, Semua Kecamatan, Semua Kel/Desa	DANA TRANSFER UMUM-DANA ALOKASI UMUM	-	7. Pelestarian lingkungan hidup PK4. Meningkatkan Infrastruktur yang Berkualitas dan Berkelanjutan	Masyarakat Kabupaten Gowa		9.992.400,00	DINAS LINGKUNGAN HIDUP
4.	2.11.04	PROGRAM PENGELOLAAN KEANEKARAGAMAN HAYATI (KEHATI)	CAKUPAN PROGRAM PENGELOLAAN KEANEKARAGAMAN HAYATI (KEHATI)	-			44,14 %	1.218.244.300,00						-	1.003.221.600,00	
	2.11.04.2.01	Pengelolaan Keanekaragaman Hayati Kabupaten/Kota	<i>Cakupan Pengelolaan Keanekaragaman Hayati Kabupaten Yang Terselenggara</i>	-			42,86 %	1.218.244.300,00			-	7. Pelestarian lingkungan hidup PK4. Meningkatkan Infrastruktur yang Berkualitas dan Berkelanjutan	Masyarakat Kabupaten Gowa	-	1.003.221.600,00	DINAS LINGKUNGAN HIDUP
	2.11.04.2.01.0001	Penyusunan dan Penetapan Rencana Pengelolaan Keanekaragaman Hayati														
			<i>Jumlah Dokumen Rencana Induk Pengelolaan Kehati yang Disusun</i>				1 Dokumen	13.521.800,00	- Kab. Gowa, Semua Kecamatan, Semua Kel/Desa	DANA TRANSFER UMUM-DANA ALOKASI UMUM	-	7. Pelestarian lingkungan hidup PK4. Meningkatkan Infrastruktur yang Berkualitas dan Berkelanjutan	Masyarakat Kabupaten Gowa		10.019.800,00	DINAS LINGKUNGAN HIDUP
	2.11.04.2.01.0004	Pengelolaan Ruang Terbuka Hijau (RTH)														
			<i>Luas RTH yang Dikelola Lingkup Kewenangan Kabupaten/Kota</i>				18,32 Ha	1.204.722.500,00	- Kab. Gowa, Semua Kecamatan, Semua Kel/Desa	DANA TRANSFER UMUM-DANA ALOKASI UMUM	-	7. Pelestarian lingkungan hidup PK4. Meningkatkan Infrastruktur yang Berkualitas dan Berkelanjutan	Masyarakat Kabupaten Gowa		993.201.800,00	DINAS LINGKUNGAN HIDUP
5.	2.11.05	PROGRAM PENGENDALIAN BAHAN BERBAHAYA DAN BERACUN (B3) DAN LIMBAH BAHAN BERBAHAYA DAN BERACUN (LIMBAH B3)	PERSENTASE USAHA DAN/ATAU KEGIATAN PENGHASIL LB3 YANG MEMILIKI TPS LB3 SESUAI REGULASI	-			52,70 %	13.285.400,00						-	84.992.400,00	

NO	KODE	URUSAN / BIDANG URUSAN / PROGRAM / KEGIATAN / SUB KEGIATAN	INDIKATOR PROGRAM / KEGIATAN / SUB KEGIATAN	TARGET AKHIR PERIODE RENSTRA OPD	REALISASI CAPAIAN RENJA OPD TAHUN 2022	PRAKIRAAN CAPAIAN TARGET RENJA OPD TAHUN 2023	CAPAIAN KINERJA DAN KERANGKA PENDANAAN						KELOMPOK SASARAN	PRAKIRAAN MAJU RENCANA TAHUN 2025		PERANGKAT DAERAH PENANGGUNG JAWAB
							TARGET 2024	PAGU INDIKATIF (Rp)	LOKASI	SUMBER DANA	PRIORITAS			TARGET	PAGU INDIKATIF (Rp)	
											NASIONAL	DAERAH				
1	2	3	4	5	6	7	8	9	10	11	12	13	14	15	16	17
	2.11.05.2.01	Penyimpanan sementara Limbah B3	<i>Persentase Penghasil Limbah B3 Yang Memiliki TPS LB3 setelah diverifikasi</i>	-			100,00 %	13.285.400,00			-	7. Pelestarian lingkungan hidup PK4. Meningkatkan Infrastruktur yang Berkualitas dan Berkelanjutan	Masyarakat Kabupaten Gowa	-	84.992.400,00	DINAS LINGKUNGAN HIDUP
	2.11.05.2.01.0002	Verifikasi Lapangan untuk Memastikan Pemenuhan Persyaratan Administrasi dan Teknis Penyimpanan sementara Limbah B3														
			<i>Jumlah Laporan Kegiatan Verifikasi Lapangan Pemenuhan Komitmen Persetujuan/Izin Penyimpanan sementara dan Pengumpulan Limbah B3</i>				10 Laporan	13.285.400,00	- Kab. Gowa, Semua Kecamatan, Semua Kel/Desa	DANA TRANSFER UMUM-DANA ALOKASI UMUM	-	7. Pelestarian lingkungan hidup PK4. Meningkatkan Infrastruktur yang Berkualitas dan Berkelanjutan	Masyarakat Kabupaten Gowa		84.992.400,00	DINAS LINGKUNGAN HIDUP
6.	2.11.06	PROGRAM PEMBINAAN DAN PENGAWASAN TERHADAP IZIN LINGKUNGAN DAN IZIN PERLINDUNGAN DAN PENGELOLAAN LINGKUNGAN HIDUP (PPLH)	KETAATAN PENANGGUNG JAWAB USAHA DAN/ATAU KEGIATAN TERHADAP IZIN LINGKUNGAN, IZIN PPLH DAN PUU LH YANG DITERBITKAN OLEH PEMERINTAH KAB/KOTA	-			10,00 %	13.153.800,00						-	9.852.800,00	
	2.11.06.2.01	Pembinaan dan Pengawasan Terhadap Usaha dan/atau Kegiatan yang Izin Lingkungan dan Izin PPLH Diterbitkan oleh Pemerintah Daerah Kabupaten/Kota	<i>Persentase izin PPLH dan PUU LH yang difasilitasi</i>	-			100 %	13.153.800,00			-	PK4. Meningkatkan Infrastruktur yang Berkualitas dan Berkelanjutan	Masyarakat Kabupaten Gowa	-	9.852.800,00	DINAS LINGKUNGAN HIDUP
	2.11.06.2.01.0001	Fasilitasi Pemenuhan Ketentuan dan Kewajiban Izin Lingkungan dan/atau Izin PPLH														
			<i>Jumlah Rekomendasi dan/atau Persetujuan Teknis, Persetujuan Lingkungan, dan Surat Kelayakan Operasi yang Diberikan</i>				140 Dokumen	13.153.800,00	- Kab. Gowa, Semua Kecamatan, Semua Kel/Desa	DANA TRANSFER UMUM-DANA ALOKASI UMUM	-	PK4. Meningkatkan Infrastruktur yang Berkualitas dan Berkelanjutan	Masyarakat Kabupaten Gowa		9.852.800,00	DINAS LINGKUNGAN HIDUP
7.	2.11.07	PROGRAM PENGAKUAN KEBERADAAN MASYARAKAT HUKUM ADAT (MHA), KEARIFAN LOKAL DAN HAK MHA YANG TERKAIT DENGAN PPLH	CAKUPAN PENGAKUAN KEBERADAAN MHA, KEARIFAN LOKAL DAN HAK MHA	-			100,00 %	100.003.900,00						-	7.210.000,00	

NO	KODE	URUSAN / BIDANG URUSAN / PROGRAM / KEGIATAN / SUB KEGIATAN	INDIKATOR PROGRAM / KEGIATAN / SUB KEGIATAN	TARGET AKHIR PERIODE RENSTRA OPD	REALISASI CAPAIAN RENJA OPD TAHUN 2022	PRAKIRAAN CAPAIAN TARGET RENJA OPD TAHUN 2023	CAPAIAN KINERJA DAN KERANGKA PENDANAAN						KELOMPOK SASARAN	PRAKIRAAN MAJU RENCANA TAHUN 2025		PERANGKAT DAERAH PENANGGUNG JAWAB
							TARGET 2024	PAGU INDIKATIF (Rp)	LOKASI	SUMBER DANA	PRIORITAS			TARGET	PAGU INDIKATIF (Rp)	
											NASIONAL	DAERAH				
1	2	3	4	5	6	7	8	9	10	11	12	13	14	15	16	17
	2.11.07.2.02	Peningkatan Kapasitas MHA dan Kearifan Lokal, Pengetahuan Tradisional dan Hak MHA yang Terkait dengan PPLH	<i>Persentase Calon MHA yang mendapat pembinaan</i>	-			100 %	100.003.900,00			-	7. Pelestarian lingkungan hidup PK4. Meningkatkan Infrastruktur yang Berkualitas dan Berkelanjutan	Masyarakat Kabupaten Gowa	-	7.210.000,00	DINAS LINGKUNGAN HIDUP
	2.11.07.2.02.0001	Pemberdayaan, Kemitraan, Pendampingan, dan Penguatan Kelembagaan MHA, Kearifan Lokal, Pengetahuan Tradisional, dan Hak MHA Terkait dengan PPLH														
			<i>Jumlah Dokumen Kelembagaan MHA, Kearifan Lokal, Pengetahuan Tradisional dan Hak MHA Terkait dengan PPLH yang Dilakukan Pemberdayaan, Kemitraan, Pendampingan dan Penguatan</i>				9 Dokumen	100.003.900,00	- Kab. Gowa, Semua Kecamatan, Semua Kel/Desa	PENDAPATAN ASLI DAERAH (PAD)	-	7. Pelestarian lingkungan hidup PK4. Meningkatkan Infrastruktur yang Berkualitas dan Berkelanjutan	Masyarakat Kabupaten Gowa		7.210.000,00	DINAS LINGKUNGAN HIDUP
8.	2.11.08	PROGRAM PENINGKATAN PENDIDIKAN, PELATIHAN DAN PENYULUHAN LINGKUNGAN HIDUP UNTUK MASYARAKAT	CAKUPAN PENINGKATAN PENYULUHAN LINGKUNGAN HIDUP UNTUK MASYARAKAT	-			61,11 %	69.890.379,00						-	13.700.800,00	
	2.11.08.2.01	Penyelenggaraan Pendidikan, Pelatihan, dan Penyuluhan Lingkungan Hidup untuk Lembaga Kemasyarakatan Tingkat Daerah Kabupaten/Kota	<i>Persentase Kecamatan yang mendapat Penyuluhan dan Kampanye Lingkungan Hidup</i>	-			94,44 %	69.890.379,00			-	7. Pelestarian lingkungan hidup PK4. Meningkatkan Infrastruktur yang Berkualitas dan Berkelanjutan	Masyarakat Kabupaten Gowa	-	13.700.800,00	DINAS LINGKUNGAN HIDUP
	2.11.08.2.01.0003	Penyelenggaraan Penyuluhan dan Kampanye Lingkungan Hidup														
			<i>Jumlah Masyarakat/Kelompok Masyarakat/Pelaku Usaha/Kegiatan yang terlibat</i>				75 Orang	69.890.379,00	- Kab. Gowa, Semua Kecamatan, Semua Kel/Desa	DANA TRANSFER UMUM-DANA ALOKASI UMUM	-	7. Pelestarian lingkungan hidup PK4. Meningkatkan Infrastruktur yang Berkualitas dan Berkelanjutan	Masyarakat Kabupaten Gowa		13.700.800,00	DINAS LINGKUNGAN HIDUP

NO	KODE	URUSAN / BIDANG URUSAN / PROGRAM / KEGIATAN / SUB KEGIATAN	INDIKATOR PROGRAM / KEGIATAN / SUB KEGIATAN	TARGET AKHIR PERIODE RENSTRA OPD	REALISASI CAPAIAN RENJA OPD TAHUN 2022	PRAKIRAAN CAPAIAN TARGET RENJA OPD TAHUN 2023	CAPAIAN KINERJA DAN KERANGKA PENDANAAN						KELOMPOK SASARAN	PRAKIRAAN MAJU RENCANA TAHUN 2025		PERANGKAT DAERAH PENANGGUNG JAWAB
							TARGET 2024	PAGU INDIKATIF (Rp)	LOKASI	SUMBER DANA	PRIORITAS			TARGET	PAGU INDIKATIF (Rp)	
											NASIONAL	DAERAH				
1	2	3	4	5	6	7	8	9	10	11	12	13	14	15	16	17
9.	2.11.09	PROGRAM PENGHARGAAN LINGKUNGAN HIDUP UNTUK MASYARAKAT	PERSENTASE MASYARAKAT/LEMBAGA MASYARAKAT/DUNIA USAHA/DUNIA PENDIDIKAN (ADIWIYATA)/FILANTROPI YANG DIUSULKAN DALAM PENILAIAN TINGKAT KABUPATEN	-			89,06 %	30.375.100,00						-	30.389.500,00	
	2.11.09.2.01	Pemberian Penghargaan Lingkungan Hidup Tingkat Daerah Kabupaten/Kota	<i>Cakupan pembinaan adiwiyata</i>	-			35 %	30.375.100,00			-	7. Pelestarian lingkungan hidup PK4. Meningkatkan Infrastruktur yang Berkualitas dan Berkelanjutan	Masyarakat Kabupaten Gowa	-	30.389.500,00	DINAS LINGKUNGAN HIDUP
	2.11.09.2.01.0001	Penilaian Kinerja Masyarakat/Lembaga Masyarakat/Dunia Usaha/Dunia Pendidikan/Filantropi dalam Perlindungan dan Pengelolaan Lingkungan Hidup														
			<i>Jumlah Masyarakat/Lembaga Masyarakat/Dunia Usaha/Dunia Pendidikan/Filantropi yang Dinilai Kinerjanya dalam rangka PPLH</i>				22 Entitas	30.375.100,00	- Kab. Gowa, Semua Kecamatan, Semua Kel/Desa	DANA TRANSFER UMUM-DANA ALOKASI UMUM	-	7. Pelestarian lingkungan hidup PK4. Meningkatkan Infrastruktur yang Berkualitas dan Berkelanjutan	Masyarakat Kabupaten Gowa		30.389.500,00	DINAS LINGKUNGAN HIDUP
10.	2.11.10	PROGRAM PENANGANAN PENGADUAN LINGKUNGAN HIDUP	CAKUPAN PENANGANAN PENGADUAN LINGKUNGAN HIDUP	-			100,00 %	7.564.400,00						-	7.564.400,00	
	2.11.10.2.01	Penyelesaian Pengaduan Masyarakat di Bidang Perlindungan dan Pengelolaan Lingkungan Hidup (PPLH) Kabupaten/Kota	<i>Persentase Pengaduan Masyarakat yang ditindaklanjuti</i>	-			100,00 %	7.564.400,00			-	7. Pelestarian lingkungan hidup PK4. Meningkatkan Infrastruktur yang Berkualitas dan Berkelanjutan	Masyarakat Kabupaten Gowa	-	7.564.400,00	DINAS LINGKUNGAN HIDUP
	2.11.10.2.01.0004	Pengelolaan Pengaduan permasalahan Pencemaran dan Perusakan Lingkungan Hidup tingkat Kabupaten/Kota														
			<i>Jumlah pengaduan permasalahan Pencemaran dan Perusakan Lingkungan Hidup tingkat Kabupaten/Kota yang ditindaklanjuti/ditangani</i>				5 Pengaduan	7.564.400,00	- Kab. Gowa, Semua Kecamatan, Semua Kel/Desa	DANA TRANSFER UMUM-DANA ALOKASI UMUM	-	7. Pelestarian lingkungan hidup PK4. Meningkatkan Infrastruktur yang Berkualitas dan Berkelanjutan	Masyarakat Kabupaten Gowa		7.564.400,00	DINAS LINGKUNGAN HIDUP

NO	KODE	URUSAN / BIDANG URUSAN / PROGRAM / KEGIATAN / SUB KEGIATAN	INDIKATOR PROGRAM / KEGIATAN / SUB KEGIATAN	TARGET AKHIR PERIODE RENSTRA OPD	REALISASI CAPAIAN RENJA OPD TAHUN 2022	PRAKIRAAN CAPAIAN TARGET RENJA OPD TAHUN 2023	CAPAIAN KINERJA DAN KERANGKA PENDANAAN						KELOMPOK SASARAN	PRAKIRAAN MAJU RENCANA TAHUN 2025		PERANGKAT DAERAH PENANGGUNG JAWAB	
							TARGET 2024	PAGU INDIKATIF (Rp)	LOKASI	SUMBER DANA	PRIORITAS			TARGET	PAGU INDIKATIF (Rp)		
											NASIONAL	DAERAH					
1	2	3	4	5	6	7	8	9	10	11	12	13	14	15	16	17	
11.	2.11.11	PROGRAM PENGELOLAAN PERSAMPAHAN	PERSENTASE PENGELOLAAN SAMPAH TINGKAT KABUPATEN	-			71,00 %	7.942.206.600,00						-	7.099.535.250,00		
	2.11.11.2.01	Pengelolaan Sampah	Persentase Penyelenggaraan Pengelolaan Sampah	-			100,00 %	7.942.206.600,00			-	7. Pelestarian lingkungan hidup PK4. Meningkatkan Infrastuktur yang Berkualitas dan Berkelanjutan	Masyarakat Kabupaten Gowa	-	7.099.535.250,00	DINAS LINGKUNGAN HIDUP	
	2.11.11.2.01.0004	Peningkatan Peran Serta Masyarakat dalam Pengelolaan Persampahan															
			Jumlah Masyarakat, Kelompok Masyarakat atau Para Pihak Lainnya yang Terlibat Aktif dalam Kegiatan Pengelolaan Sampah Berbasis Masyarakat				86 Kelompok	109.762.700,00	- Kab. Gowa, Semua Kecamatan, Semua Kel/Desa	DANA TRANSFER UMUM-DANA ALOKASI UMUM	-	7. Pelestarian lingkungan hidup PK4. Meningkatkan Infrastuktur yang Berkualitas dan Berkelanjutan	Masyarakat Kabupaten Gowa		184.965.690,00	DINAS LINGKUNGAN HIDUP	
	2.11.11.2.01.0008	Penyusunan Rencana, Kebijakan dan Strategi Daerah Pengelolaan Sampah kabupaten/kota															
			Jumlah dokumen kebijakan dan strategi daerah pengelolaan sampah kabupaten/kota yang disusun dan ditetapkan				1 Dokumen	100.003.900,00	- Kab. Gowa, Semua Kecamatan, Semua Kel/Desa	PENDAPATAN ASLI DAERAH (PAD)	-	7. Pelestarian lingkungan hidup PK4. Meningkatkan Infrastuktur yang Berkualitas dan Berkelanjutan	Masyarakat Kabupaten Gowa		0,00	DINAS LINGKUNGAN HIDUP	
	2.11.11.2.01.0012	Penanganan sampah melalui pengangkutan															
			Jumlah sampah yang tertangani melalui proses pengangkutan				107456,62 Ton	7.732.440.000,00	- Kab. Gowa, Semua Kecamatan, Semua Kel/Desa	DANA TRANSFER UMUM-DANA ALOKASI UMUM	-	7. Pelestarian lingkungan hidup PK4. Meningkatkan Infrastuktur yang Berkualitas dan Berkelanjutan	Masyarakat Kabupaten Gowa		6.914.569.560,00	DINAS LINGKUNGAN HIDUP	
		DINAS KEPENDUDUKAN DAN PENCATATAN SIPIL							6.708.014.005,00							23.534.230.000,00	
	2	URUSAN PEMERINTAHAN WAJIB YANG TIDAK BERKAITAN DENGAN PELAYANAN DASAR						6.708.014.005,00								23.534.230.000,00	

NO	KODE	URUSAN / BIDANG URUSAN / PROGRAM / KEGIATAN / SUB KEGIATAN	INDIKATOR PROGRAM / KEGIATAN / SUB KEGIATAN	TARGET AKHIR PERIODE RENSTRA OPD	REALISASI CAPAIAN RENJA OPD TAHUN 2022	PRAKIRAAN CAPAIAN TARGET RENJA OPD TAHUN 2023	CAPAIAN KINERJA DAN KERANGKA PENDANAAN						KELOMPOK SASARAN	PRAKIRAAN MAJU RENCANA TAHUN 2025		PERANGKAT DAERAH PENANGGUNG JAWAB
							TARGET 2024	PAGU INDIKATIF (Rp)	LOKASI	SUMBER DANA	PRIORITAS			TARGET	PAGU INDIKATIF (Rp)	
											NASIONAL	DAERAH				
1	2	3	4	5	6	7	8	9	10	11	12	13	14	15	16	17
	2.12	URUSAN PEMERINTAHAN BIDANG ADMINISTRASI KEPENDUDUKAN DAN PENCATATAN SIPIL						6.708.014.005,00							23.534.230.000,00	
1.	2.12.01	PROGRAM PENUNJANG URUSAN PEMERINTAHAN DAERAH KABUPATEN/KOTA	<i>Persentase Pemenuhan Penunjang pelayanan Penunjang Urusan Perencanaan Pembangunan Daerah</i>	-			100 %	5.519.540.805,00						-	22.134.230.000,00	
	2.12.01.2.01	Perencanaan, Penganggaran, dan Evaluasi Kinerja Perangkat Daerah	<i>Jumlah Dokumen Perencanaan, Penganggaran, dan Evaluasi Kinerja Perangkat Daerah Yang Disusun</i>	-			8 Dokumen	22.240.000,00			-	1. Perbaikan tatakelola pemerintahan dan pelayanan publik PK5. Memperkuat Tata Kelola Penyelenggaraan Pemerintahan yang Akuntabel dan Inovatif	-	-	60.000.000,00	DINAS KEPENDUDUKAN DAN PENCATATAN SIPIL
	2.12.01.2.01.0001	Penyusunan Dokumen Perencanaan Perangkat Daerah														
			<i>Jumlah Dokumen Perencanaan Perangkat Daerah</i>				6 Dokumen	22.240.000,00	- Kab. Gowa, Somba Upu, Sungguminasa	PAJAK DAERAH	-	1. Perbaikan tatakelola pemerintahan dan pelayanan publik PK5. Memperkuat Tata Kelola Penyelenggaraan Pemerintahan yang Akuntabel dan Inovatif	-		60.000.000,00	DINAS KEPENDUDUKAN DAN PENCATATAN SIPIL
	2.12.01.2.02	Administrasi Keuangan Perangkat Daerah	<i>Jumlah Kegiatan Administrasi Keuangan Perangkat Daerah Yang Terlaksana</i>	-			3 Kegiatan	3.673.216.865,00			-	1. Perbaikan tatakelola pemerintahan dan pelayanan publik PK5. Memperkuat Tata Kelola Penyelenggaraan Pemerintahan yang Akuntabel dan Inovatif	-	-	19.790.000.000,00	DINAS KEPENDUDUKAN DAN PENCATATAN SIPIL
	2.12.01.2.02.0001	Penyediaan Gaji dan Tunjangan ASN														

NO	KODE	URUSAN / BIDANG URUSAN / PROGRAM / KEGIATAN / SUB KEGIATAN	INDIKATOR PROGRAM / KEGIATAN / SUB KEGIATAN	TARGET AKHIR PERIODE RENSTRA OPD	REALISASI CAPAIAN RENJA OPD TAHUN 2022	PRAKIRAAN CAPAIAN TARGET RENJA OPD TAHUN 2023	CAPAIAN KINERJA DAN KERANGKA PENDANAAN					KELOMPOK SASARAN	PRAKIRAAN MAJU RENCANA TAHUN 2025		PERANGKAT DAERAH PENANGGUNG JAWAB	
							TARGET 2024	PAGU INDIKATIF (Rp)	LOKASI	SUMBER DANA	PRIORITAS		TARGET	PAGU INDIKATIF (Rp)		
											NASIONAL					DAERAH
1	2	3	4	5	6	7	8	9	10	11	12	13	14	15	16	17
			<i>Jumlah Orang yang Menerima Gaji dan Tunjangan ASN</i>				33 Orang/bulan	2.747.710.865,00	- Kab. Gowa, Somba Upu, Sungguminasa	PAJAK DAERAH	-	1. Perbaikan tatakelola pemerintahan dan pelayanan publik PK5. Memperkuat Tata Kelola Penyelenggaraan Pemerintahan yang Akuntabel dan Inovatif	-		2.600.000.000,00	DINAS KEPENDUDUKAN DAN PENCATATAN SIPIL
	2.12.01.2.02.0002	Penyediaan Administrasi Pelaksanaan Tugas ASN														
			<i>Jumlah Dokumen Hasil Penyediaan Administrasi Pelaksanaan Tugas ASN</i>				12 Dokumen	803.376.800,00	- Kab. Gowa, Somba Upu, Sungguminasa	PAJAK DAERAH	-	1. Perbaikan tatakelola pemerintahan dan pelayanan publik PK5. Memperkuat Tata Kelola Penyelenggaraan Pemerintahan yang Akuntabel dan Inovatif	-		17.000.000.000,00	DINAS KEPENDUDUKAN DAN PENCATATAN SIPIL
	2.12.01.2.02.0003	Pelaksanaan Penatausahaan dan Pengujian/Verifikasi Keuangan SKPD														
			<i>Jumlah Dokumen Penatausahaan dan Pengujian/Verifikasi Keuangan SKPD</i>				12 Dokumen	122.129.200,00	- Kab. Gowa, Somba Upu, Sungguminasa	PAJAK DAERAH	-	1. Perbaikan tatakelola pemerintahan dan pelayanan publik PK5. Memperkuat Tata Kelola Penyelenggaraan Pemerintahan yang Akuntabel dan Inovatif	-		190.000.000,00	DINAS KEPENDUDUKAN DAN PENCATATAN SIPIL

NO	KODE	URUSAN / BIDANG URUSAN / PROGRAM / KEGIATAN / SUB KEGIATAN	INDIKATOR PROGRAM / KEGIATAN / SUB KEGIATAN	TARGET AKHIR PERIODE RENSTRA OPD	REALISASI CAPAIAN RENJA OPD TAHUN 2022	PRAKIRAAN CAPAIAN TARGET RENJA OPD TAHUN 2023	CAPAIAN KINERJA DAN KERANGKA PENDANAAN						KELOMPOK SASARAN	PRAKIRAAN MAJU RENCANA TAHUN 2025		PERANGKAT DAERAH PENANGGUNG JAWAB
							TARGET 2024	PAGU INDIKATIF (Rp)	LOKASI	SUMBER DANA	PRIORITAS			TARGET	PAGU INDIKATIF (Rp)	
											NASIONAL	DAERAH				
1	2	3	4	5	6	7	8	9	10	11	12	13	14	15	16	17
	2.12.01.2.05	Administrasi Kepegawaian Perangkat Daerah	<i>Jumlah Kegiatan Administrasi Kepegawaian Perangkat Daerah Yang Terlaksana</i>	-			2 Kegiatan	75.000.000,00			-	1. Perbaikan tatakelola p emerintahan dan pelayanan publik PK5. Memp erkuat Tata Kelola Pen yelenggara an Pemerin tahan yang Akuntabel dan Inovatif	Pegawai Dinas Kependudukan dan Pencatatan Sipil Kabupaten Gowa	-	198.230.000,00	DINAS KEPENDUDUKAN DAN PENCATATAN SIPIL
	2.12.01.2.05.0002	Pengadaan Pakaian Dinas beserta Atribut Kelengkapannya														
			<i>Jumlah Paket Pakaian Dinas beserta Atribut Kelengkapan</i>				10 Paket	75.000.000,00	- Kab. Gowa, Somba Upu, Sungguminasa	PENDAPATAN ASLI DAERAH (PAD)	-	1. Perbaikan tatakelola p emerintahan dan pelayanan publik PK5. Memp erkuat Tata Kelola Pen yelenggara an Pemerin tahan yang Akuntabel dan Inovatif	Pegawai Dinas Kependudukan dan Pencatatan Sipil Kabupaten Gowa		198.230.000,00	DINAS KEPENDUDUKAN DAN PENCATATAN SIPIL
	2.12.01.2.06	Administrasi Umum Perangkat Daerah	<i>Jumlah Kegiatan Pengadministrasian Umum Perangkat Daerah</i>	-			4 Kegiatan	611.143.750,00			-	1. Perbaikan tatakelola p emerintahan dan pelayanan publik PK5. Memp erkuat Tata Kelola Pen yelenggara an Pemerin tahan yang Akuntabel dan Inovatif	Pegawai Dinas Kependudukan dan Pencatatan Sipil Kabupaten Gowa	-	752.000.000,00	DINAS KEPENDUDUKAN DAN PENCATATAN SIPIL
	2.12.01.2.06.0001	Penyediaan Komponen Instalasi Listrik/Penerangan Bangunan Kantor														

NO	KODE	URUSAN / BIDANG URUSAN / PROGRAM / KEGIATAN / SUB KEGIATAN	INDIKATOR PROGRAM / KEGIATAN / SUB KEGIATAN	TARGET AKHIR PERIODE RENSTRA OPD	REALISASI CAPAIAN RENJA OPD TAHUN 2022	PRAKIRAAN CAPAIAN TARGET RENJA OPD TAHUN 2023	CAPAIAN KINERJA DAN KERANGKA PENDANAAN						KELOMPOK SASARAN	PRAKIRAAN MAJU RENCANA TAHUN 2025		PERANGKAT DAERAH PENANGGUNG JAWAB
							TARGET 2024	PAGU INDIKATIF (Rp)	LOKASI	SUMBER DANA	PRIORITAS			TARGET	PAGU INDIKATIF (Rp)	
											NASIONAL	DAERAH				
1	2	3	4	5	6	7	8	9	10	11	12	13	14	15	16	17
			<i>Jumlah Paket Komponen Instalasi Listrik/Penerangan Bangunan Kantor yang Disediakan</i>				75 Paket	4.368.000,00	- Kab. Gowa, Somba Upu, Sungguminasa	PENDAPATAN ASLI DAERAH (PAD)	-	1. Perbaikan tatakelola p emerintahan dan pelayanan publik PK5. Memp erkuat Tata Kelola Pen yelenggara an Pemerin tahan yang Akuntabel dan Inovatif	Pegawai Dinas Kependudukan dan Pencatatan Sipil Kabupaten Gowa		14.000.000,00	DINAS KEPENDUDUKAN DAN PENCATATAN SIPIL
	2.12.01.2.06.0002	Penyediaan Peralatan dan Perlengkapan Kantor														
			<i>Jumlah Paket Peralatan dan Perlengkapan Kantor yang Disediakan</i>				23 Paket	309.299.350,00	- Kab. Gowa, Somba Upu, Sungguminasa	PENDAPATAN ASLI DAERAH (PAD)	-	1. Perbaikan tatakelola p emerintahan dan pelayanan publik PK5. Memp erkuat Tata Kelola Pen yelenggara an Pemerin tahan yang Akuntabel dan Inovatif	Pegawai Dinas Kependudukan dan Pencatatan Sipil Kabupaten Gowa		375.000.000,00	DINAS KEPENDUDUKAN DAN PENCATATAN SIPIL
	2.12.01.2.06.0003	Penyediaan Peralatan Rumah Tangga														
			<i>Jumlah Paket Peralatan Rumah Tangga yang Disediakan</i>				75 Paket	12.441.000,00	- Kab. Gowa, Somba Upu, Sungguminasa	PENDAPATAN ASLI DAERAH (PAD)	-	1. Perbaikan tatakelola p emerintahan dan pelayanan publik PK5. Memp erkuat Tata Kelola Pen yelenggara an Pemerin tahan yang Akuntabel dan Inovatif	Pegawai Dinas Kependudukan dan Pencatatan Sipil Kabupaten Gowa		25.000.000,00	DINAS KEPENDUDUKAN DAN PENCATATAN SIPIL
	2.12.01.2.06.0004	Penyediaan Bahan Logistik Kantor														

NO	KODE	URUSAN / BIDANG URUSAN / PROGRAM / KEGIATAN / SUB KEGIATAN	INDIKATOR PROGRAM / KEGIATAN / SUB KEGIATAN	TARGET AKHIR PERIODE RENSTRA OPD	REALISASI CAPAIAN RENJA OPD TAHUN 2022	PRAKIRAAN CAPAIAN TARGET RENJA OPD TAHUN 2023	CAPAIAN KINERJA DAN KERANGKA PENDANAAN						KELOMPOK SASARAN	PRAKIRAAN MAJU RENCANA TAHUN 2025		PERANGKAT DAERAH PENANGGUNG JAWAB
							TARGET 2024	PAGU INDIKATIF (Rp)	LOKASI	SUMBER DANA	PRIORITAS			TARGET	PAGU INDIKATIF (Rp)	
											NASIONAL	DAERAH				
1	2	3	4	5	6	7	8	9	10	11	12	13	14	15	16	17
			<i>Jumlah Paket Bahan Logistik Kantor yang Disediakan</i>				2 Paket	72.955.400,00	- Kab. Gowa, Somba Upu, Sungguminasa	PENDAPATAN ASLI DAERAH (PAD)	-	1. Perbaikan tatakelola p emerintahan dan pelayanan publik PK5. Memp erkuat Tata Kelola Pen yelenggara an Pemerin tahan yang Akuntabel dan Inovatif	Pegawai Dinas Kependudukan dan Pencatatan Sipil Kabupaten Gowa		88.000.000,00	DINAS KEPENDUDUKAN DAN PENCATATAN SIPIL
	2.12.01.2.06.0009	Penyelenggaraan Rapat Koordinasi dan Konsultasi SKPD														
			<i>Jumlah Laporan Penyelenggaraan Rapat Koordinasi dan Konsultasi SKPD</i>				105 Laporan	212.080.000,00	- Kab. Gowa, Somba Upu, Sungguminasa	PENDAPATAN ASLI DAERAH (PAD)	-	1. Perbaikan tatakelola p emerintahan dan pelayanan publik PK5. Memp erkuat Tata Kelola Pen yelenggara an Pemerin tahan yang Akuntabel dan Inovatif	Pegawai Dinas Kependudukan dan Pencatatan Sipil Kabupaten Gowa		250.000.000,00	DINAS KEPENDUDUKAN DAN PENCATATAN SIPIL
	2.12.01.2.07	Pengadaan Barang Milik Daerah Penunjang Urusan Pemerintah Daerah	<i>Jumlah Barang Milik Daerah Penunjang Urusan Pemerintah Daerah</i>	-			108 Unit	597.852.690,00			-	1. Perbaikan tatakelola p emerintahan dan pelayanan publik PK5. Memp erkuat Tata Kelola Pen yelenggara an Pemerin tahan yang Akuntabel dan Inovatif	Pegawai Dinas Kependudukan dan Pencatatan Sipil Kabupaten Gowa	-	650.000.000,00	DINAS KEPENDUDUKAN DAN PENCATATAN SIPIL
	2.12.01.2.07.0006	Pengadaan Peralatan dan Mesin Lainnya														

NO	KODE	URUSAN / BIDANG URUSAN / PROGRAM / KEGIATAN / SUB KEGIATAN	INDIKATOR PROGRAM / KEGIATAN / SUB KEGIATAN	TARGET AKHIR PERIODE RENSTRA OPD	REALISASI CAPAIAN RENJA OPD TAHUN 2022	PRAKIRAAN CAPAIAN TARGET RENJA OPD TAHUN 2023	CAPAIAN KINERJA DAN KERANGKA PENDANAAN						KELOMPOK SASARAN	PRAKIRAAN MAJU RENCANA TAHUN 2025		PERANGKAT DAERAH PENANGGUNG JAWAB
							TARGET 2024	PAGU INDIKATIF (Rp)	LOKASI	SUMBER DANA	PRIORITAS			TARGET	PAGU INDIKATIF (Rp)	
											NASIONAL	DAERAH				
1	2	3	4	5	6	7	8	9	10	11	12	13	14	15	16	17
			<i>Jumlah Unit Peralatan dan Mesin Lainnya yang Disediakan</i>				30 Unit	597.852.690,00	- Kab. Gowa, Somba Upu, Sungguminasa	PENDAPATAN ASLI DAERAH (PAD)	-	1. Perbaikan tatakelola p emerintaha n dan pelayanan publik PK5. Memp erkuat Tata Kelola Pen yelenggara an Pemerin tahan yang Akuntabel dan Inovatif	Pegawai Dinas Kependudukan dan Pencatatan Sipil Kabupaten Gowa		650.000.000,00	DINAS KEPENDUDUKAN DAN PENCATATAN SIPIL
	2.12.01.2.08	Penyediaan Jasa Penunjang Urusan Pemerintahan Daerah	<i>Jumlah Jasa Penunjang Urusan Pemerintahan Daerah</i>	-			16 Kali	288.207.100,00			-	1. Perbaikan tatakelola p emerintaha n dan pelayanan publik PK5. Memp erkuat Tata Kelola Pen yelenggara an Pemerin tahan yang Akuntabel dan Inovatif	Pegawai Dinas Kependudukan dan Pencatatan Sipil Kabupaten Gowa	-	349.000.000,00	DINAS KEPENDUDUKAN DAN PENCATATAN SIPIL
	2.12.01.2.08.0002	Penyediaan Jasa Komunikasi, Sumber Daya Air dan Listrik														
			<i>Jumlah Laporan Penyediaan Jasa Komunikasi, Sumber Daya Air dan Listrik yang Disediakan</i>				12 Laporan	86.883.700,00	- Kab. Gowa, Somba Upu, Sungguminasa	PENDAPATAN ASLI DAERAH (PAD)	-	1. Perbaikan tatakelola p emerintaha n dan pelayanan publik PK5. Memp erkuat Tata Kelola Pen yelenggara an Pemerin tahan yang Akuntabel dan Inovatif	Pegawai Dinas Kependudukan dan Pencatatan Sipil Kabupaten Gowa		99.000.000,00	DINAS KEPENDUDUKAN DAN PENCATATAN SIPIL
	2.12.01.2.08.0004	Penyediaan Jasa Pelayanan Umum Kantor														

NO	KODE	URUSAN / BIDANG URUSAN / PROGRAM / KEGIATAN / SUB KEGIATAN	INDIKATOR PROGRAM / KEGIATAN / SUB KEGIATAN	TARGET AKHIR PERIODE RENSTRA OPD	REALISASI CAPAIAN RENJA OPD TAHUN 2022	PRAKIRAAN CAPAIAN TARGET RENJA OPD TAHUN 2023	CAPAIAN KINERJA DAN KERANGKA PENDANAAN					KELOMPOK SASARAN	PRAKIRAAN MAJU RENCANA TAHUN 2025		PERANGKAT DAERAH PENANGGUNG JAWAB	
							TARGET 2024	PAGU INDIKATIF (Rp)	LOKASI	SUMBER DANA	PRIORITAS		TARGET	PAGU INDIKATIF (Rp)		
											NASIONAL					DAERAH
1	2	3	4	5	6	7	8	9	10	11	12	13	14	15	16	17
			<i>Jumlah Laporan Penyediaan Jasa Pelayanan Umum Kantor yang Disediakan</i>				12 Laporan	201.323.400,00	- Kab. Gowa, Somba Upu, Sungguminasa	PENDAPATAN ASLI DAERAH (PAD)	-	1. Perbaikan tatakelola p emerintahan dan pelayanan publik PK5. Memp erkuat Tata Kelola Pen yelenggara an Pemerin tahan yang Akuntabel dan Inovatif	Pegawai Dinas Kependudukan dan Pencatatan Sipil Kabupaten Gowa		250.000.000,00	DINAS KEPENDUDUKAN DAN PENCATATAN SIPIL
	2.12.01.2.09	Pemeliharaan Barang Milik Daerah Penunjang Urusan Pemerintahan Daerah	<i>Jumlah Barang Milik Daerah Penunjang Urusan Pemerintahan Daerah Yang Terpelihara</i>	-			14 Unit	251.880.400,00			-	1. Perbaikan tatakelola p emerintahan dan pelayanan publik PK5. Memp erkuat Tata Kelola Pen yelenggara an Pemerin tahan yang Akuntabel dan Inovatif	Barang Milik Daerah Dinas Kependudukan dan Pencatatan Sipil Kabupaten Gowa	-	335.000.000,00	DINAS KEPENDUDUKAN DAN PENCATATAN SIPIL
	2.12.01.2.09.0001	Penyediaan Jasa Pemeliharaan, Biaya Pemeliharaan, dan Pajak Kendaraan Perorangan Dinas atau Kendaraan Dinas Jabatan														
			<i>Jumlah Kendaraan Perorangan Dinas atau Kendaraan Dinas Jabatan yang Dipelihara dan dibayarkan Pajaknya</i>				10 Unit	130.675.000,00	- Kab. Gowa, Somba Upu, Sungguminasa	PENDAPATAN ASLI DAERAH (PAD)	-	1. Perbaikan tatakelola p emerintahan dan pelayanan publik PK5. Memp erkuat Tata Kelola Pen yelenggara an Pemerin tahan yang Akuntabel dan Inovatif	Barang Milik Daerah Dinas Kependudukan dan Pencatatan Sipil Kabupaten Gowa		100.000.000,00	DINAS KEPENDUDUKAN DAN PENCATATAN SIPIL
	2.12.01.2.09.0006	Pemeliharaan Peralatan dan Mesin Lainnya														

NO	KODE	URUSAN / BIDANG URUSAN / PROGRAM / KEGIATAN / SUB KEGIATAN	INDIKATOR PROGRAM / KEGIATAN / SUB KEGIATAN	TARGET AKHIR PERIODE RENSTRA OPD	REALISASI CAPAIAN RENJA OPD TAHUN 2022	PRAKIRAAN CAPAIAN TARGET RENJA OPD TAHUN 2023	CAPAIAN KINERJA DAN KERANGKA PENDANAAN						KELOMPOK SASARAN	PRAKIRAAN MAJU RENCANA TAHUN 2025		PERANGKAT DAERAH PENANGGUNG JAWAB
							TARGET 2024	PAGU INDIKATIF (Rp)	LOKASI	SUMBER DANA	PRIORITAS			TARGET	PAGU INDIKATIF (Rp)	
											NASIONAL	DAERAH				
1	2	3	4	5	6	7	8	9	10	11	12	13	14	15	16	17
			<i>Jumlah Peralatan dan Mesin Lainnya yang Dipelihara</i>				10 Unit	58.440.000,00	- Kab. Gowa, Somba Upu, Sungguminasa	PENDAPATAN ASLI DAERAH (PAD)	-	1. Perbaikan tatakelola p emerintahan dan pelayanan publik PK5. Memp erkuat Tata Kelola Pen yelenggara an Pemerin tahan yang Akuntabel dan Inovatif	Barang Milik Daerah Dinas Kependudukan dan Pencatatan Sipil Kabupaten Gowa		100.000.000,00	DINAS KEPENDUDUKAN DAN PENCATATAN SIPIL
	2.12.01.2.09.0009	Pemeliharaan/Rehabilitasi Gedung Kantor dan Bangunan Lainnya														
			<i>Jumlah Gedung Kantor dan Bangunan Lainnya yang Dipelihara/Direhabilitasi</i>				1 Unit	62.765.400,00	- Kab. Gowa, Somba Upu, Sungguminasa	PENDAPATAN ASLI DAERAH (PAD)	-	1. Perbaikan tatakelola p emerintahan dan pelayanan publik PK5. Memp erkuat Tata Kelola Pen yelenggara an Pemerin tahan yang Akuntabel dan Inovatif	Barang Milik Daerah Dinas Kependudukan dan Pencatatan Sipil Kabupaten Gowa		135.000.000,00	DINAS KEPENDUDUKAN DAN PENCATATAN SIPIL
2.	2.12.02	PROGRAM PENDAFTARAN PENDUDUK	-	-			-	750.532.000,00						-	935.000.000,00	
	2.12.02.2.01	Pelayanan Pendaftaran Penduduk	-	-			-	200.000.000,00			-	1. Perbaikan tatakelola p emerintahan dan pelayanan publik PK5. Memp erkuat Tata Kelola Pen yelenggara an Pemerin tahan yang Akuntabel dan Inovatif	-	-	250.000.000,00	DINAS KEPENDUDUKAN DAN PENCATATAN SIPIL
	2.12.02.2.01.0004	Peningkatan Pelayanan Pendaftaran Penduduk														

NO	KODE	URUSAN / BIDANG URUSAN / PROGRAM / KEGIATAN / SUB KEGIATAN	INDIKATOR PROGRAM / KEGIATAN / SUB KEGIATAN	TARGET AKHIR PERIODE RENSTRA OPD	REALISASI CAPAIAN RENJA OPD TAHUN 2022	PRAKIRAAN CAPAIAN TARGET RENJA OPD TAHUN 2023	CAPAIAN KINERJA DAN KERANGKA PENDANAAN						KELOMPOK SASARAN	PRAKIRAAN MAJU RENCANA TAHUN 2025		PERANGKAT DAERAH PENANGGUNG JAWAB
							TARGET 2024	PAGU INDIKATIF (Rp)	LOKASI	SUMBER DANA	PRIORITAS			TARGET	PAGU INDIKATIF (Rp)	
											NASIONAL	DAERAH				
1	2	3	4	5	6	7	8	9	10	11	12	13	14	15	16	17
			<i>Jumlah Laporan Hasil Peningkatan Pelayanan Pendaftaran Penduduk</i>				1 Laporan	200.000.000,00	- Kab. Gowa, Somba Upu, Sungguminasa	PENDAPATAN ASLI DAERAH (PAD)	-	1. Perbaikan tatakelola p emerintahan dan pelayanan publik PK5. Memp erkuat Tata Kelola Pen yelenggara an Pemerin tahan yang Akuntabel dan Inovatif	-		250.000.000,00	DINAS KEPENDUDUKAN DAN PENCATATAN SIPIL
	2.12.02.2.03	Penyelenggaraan Pendaftaran Penduduk	<i>Persentase Jumlah Penduduk Yang Dilayani Pada Pelayanan Pendaftaran Penduduk</i>	-			86,64 %	550.532.000,00			-	1. Perbaikan tatakelola p emerintahan dan pelayanan publik PK5. Memp erkuat Tata Kelola Pen yelenggara an Pemerin tahan yang Akuntabel dan Inovatif	Penduduk Kabupaten Gowa	-	685.000.000,00	DINAS KEPENDUDUKAN DAN PENCATATAN SIPIL
	2.12.02.2.03.0003	Fasilitasi Pendaftaran Penduduk														
			<i>Jumlah Laporan Hasil Fasilitasi pendaftaran penduduk</i>				1 Laporan	500.532.000,00	- Kab. Gowa, Somba Upu, Sungguminasa	PENDAPATAN ASLI DAERAH (PAD)	-	1. Perbaikan tatakelola p emerintahan dan pelayanan publik PK5. Memp erkuat Tata Kelola Pen yelenggara an Pemerin tahan yang Akuntabel dan Inovatif	Penduduk Kabupaten Gowa		575.000.000,00	DINAS KEPENDUDUKAN DAN PENCATATAN SIPIL
	2.12.02.2.03.0005	Sosialisasi Pendaftaran Penduduk														
			<i>Jumlah Laporan Hasil Sosialisasi Pendaftaran Penduduk</i>				1 Laporan	50.000.000,00	- Kab. Gowa, Somba Upu, Sungguminasa	PENDAPATAN ASLI DAERAH (PAD)	-	PK5. Memp erkuat Tata Kelola Pen yelenggara an Pemerin tahan yang Akuntabel dan Inovatif	Penduduk Kabupaten Gowa		110.000.000,00	DINAS KEPENDUDUKAN DAN PENCATATAN SIPIL
3.	2.12.03	PROGRAM PENCATATAN SIPIL	-	-			-	226.476.000,00						-	200.000.000,00	

NO	KODE	URUSAN / BIDANG URUSAN / PROGRAM / KEGIATAN / SUB KEGIATAN	INDIKATOR PROGRAM / KEGIATAN / SUB KEGIATAN	TARGET AKHIR PERIODE RENSTRA OPD	REALISASI CAPAIAN RENJA OPD TAHUN 2022	PRAKIRAAN CAPAIAN TARGET RENJA OPD TAHUN 2023	CAPAIAN KINERJA DAN KERANGKA PENDANAAN						KELOMPOK SASARAN	PRAKIRAAN MAJU RENCANA TAHUN 2025		PERANGKAT DAERAH PENANGGUNG JAWAB
							TARGET 2024	PAGU INDIKATIF (Rp)	LOKASI	SUMBER DANA	PRIORITAS			TARGET	PAGU INDIKATIF (Rp)	
											NASIONAL	DAERAH				
1	2	3	4	5	6	7	8	9	10	11	12	13	14	15	16	17
	2.12.03.2.01	Pelayanan Pencatatan Sipil	-	-			-	110.000.000,00			-	1. Perbaikan tatakelola pemerintahan dan pelayanan publik PK5. Memperkuat Tata Kelola Penyelenggaraan Pemerintahan yang Akuntabel dan Inovatif	-	-	125.000.000,00	DINAS KEPENDUDUKAN DAN PENCATATAN SIPIL
	2.12.03.2.01.0002	Peningkatan dalam Pelayanan Pencatatan Sipil														
			<i>Jumlah Layanan Pencatatan Sipil yang Ditingkatkan</i>				1 Layanan	110.000.000,00	- Kab. Gowa, Somba Upu, Sungguminasa	PENDAPATAN ASLI DAERAH (PAD)	-	1. Perbaikan tatakelola pemerintahan dan pelayanan publik PK5. Memperkuat Tata Kelola Penyelenggaraan Pemerintahan yang Akuntabel dan Inovatif	-		125.000.000,00	DINAS KEPENDUDUKAN DAN PENCATATAN SIPIL
	2.12.03.2.02	Penyelenggaraan Pencatatan Sipil	-	-			-	116.476.000,00			-	PK5. Memperkuat Tata Kelola Penyelenggaraan Pemerintahan yang Akuntabel dan Inovatif	-	-	75.000.000,00	DINAS KEPENDUDUKAN DAN PENCATATAN SIPIL
	2.12.03.2.02.0008	Sosialisasi Terkait Pencatatan Sipil														
			<i>Jumlah Laporan Hasil sosialisasi Pencatatan Sipil</i>				1 Laporan	116.476.000,00	- Kab. Gowa, Somba Upu, Sungguminasa	PENDAPATAN ASLI DAERAH (PAD)	-	PK5. Memperkuat Tata Kelola Penyelenggaraan Pemerintahan yang Akuntabel dan Inovatif	-		75.000.000,00	DINAS KEPENDUDUKAN DAN PENCATATAN SIPIL
4.	2.12.04	PROGRAM PENGELOLAAN INFORMASI ADMINISTRASI KEPENDUDUKAN	-	-			-	150.552.000,00						-	180.000.000,00	

NO	KODE	URUSAN / BIDANG URUSAN / PROGRAM / KEGIATAN / SUB KEGIATAN	INDIKATOR PROGRAM / KEGIATAN / SUB KEGIATAN	TARGET AKHIR PERIODE RENSTRA OPD	REALISASI CAPAIAN RENJA OPD TAHUN 2022	PRAKIRAAN CAPAIAN TARGET RENJA OPD TAHUN 2023	CAPAIAN KINERJA DAN KERANGKA PENDANAAN						KELOMPOK SASARAN	PRAKIRAAN MAJU RENCANA TAHUN 2025		PERANGKAT DAERAH PENANGGUNG JAWAB
							TARGET 2024	PAGU INDIKATIF (Rp)	LOKASI	SUMBER DANA	PRIORITAS			TARGET	PAGU INDIKATIF (Rp)	
											NASIONAL	DAERAH				
1	2	3	4	5	6	7	8	9	10	11	12	13	14	15	16	17
	2.12.04.2.01	Pengumpulan Data Kependudukan dan Pemanfaatan dan Penyajian Database Kependudukan	-	-			-	150.552.000,00			-	1. Perbaikan tatakelola p emerintahan dan pelayanan publik PK5. Memp erkuat Tata Kelola Pen yelenggara an Pemerin tahan yang Akuntabel dan Inovatif	-	-	180.000.000,00	DINAS KEPENDUDUKAN DAN PENCATATAN SIPIL
	2.12.04.2.01.0001	Pengolahan dan Penyajian Data Kependudukan														
			<i>Jumlah Dokumen Data Kependudukan yang Diolah dan Disajikan</i>				1 Dokumen	75.000.000,00	- Kab. Gowa, Somba Upu, Sungguminasa	PENDAPATAN ASLI DAERAH (PAD)	-	1. Perbaikan tatakelola p emerintahan dan pelayanan publik PK5. Memp erkuat Tata Kelola Pen yelenggara an Pemerin tahan yang Akuntabel dan Inovatif	-		95.000.000,00	DINAS KEPENDUDUKAN DAN PENCATATAN SIPIL
	2.12.04.2.01.0002	Kerja Sama Pemanfaatan Data Kependudukan														
			<i>Jumlah Dokumen Kerja Sama Pemanfaatan Data Kependudukan</i>				1 Dokumen	75.552.000,00	- Kab. Gowa, Somba Upu, Sungguminasa	PENDAPATAN ASLI DAERAH (PAD)	-	PK5. Memp erkuat Tata Kelola Pen yelenggara an Pemerin tahan yang Akuntabel dan Inovatif	-		85.000.000,00	DINAS KEPENDUDUKAN DAN PENCATATAN SIPIL
5.	2.12.05	PROGRAM PENGELOLAAN PROFIL KEPENDUDUKAN	-	-			-	60.913.200,00						-	85.000.000,00	
	2.12.05.2.01	Penyusunan Profil Kependudukan	-	-			-	60.913.200,00			-	PK5. Memp erkuat Tata Kelola Pen yelenggara an Pemerin tahan yang Akuntabel dan Inovatif	-	-	85.000.000,00	DINAS KEPENDUDUKAN DAN PENCATATAN SIPIL
	2.12.05.2.01.0002	Penyusunan Profil Data Perkembangan dan Proyeksi Kependudukan serta Kebutuhan yang Lain														

NO	KODE	URUSAN / BIDANG URUSAN / PROGRAM / KEGIATAN / SUB KEGIATAN	INDIKATOR PROGRAM / KEGIATAN / SUB KEGIATAN	TARGET AKHIR PERIODE RENSTRA OPD	REALISASI CAPAIAN RENJA OPD TAHUN 2022	PRAKIRAAN CAPAIAN TARGET RENJA OPD TAHUN 2023	CAPAIAN KINERJA DAN KERANGKA PENDANAAN						KELOMPOK SASARAN	PRAKIRAAN MAJU RENCANA TAHUN 2025		PERANGKAT DAERAH PENANGGUNG JAWAB
							TARGET 2024	PAGU INDIKATIF (Rp)	LOKASI	SUMBER DANA	PRIORITAS			TARGET	PAGU INDIKATIF (Rp)	
											NASIONAL	DAERAH				
1	2	3	4	5	6	7	8	9	10	11	12	13	14	15	16	17
			<i>Jumlah Dokumen Profil Data Perkembangan dan Proyeksi Kependudukan serta Kebutuhan yang Lain yang tersusun</i>				1 Dokumen	60.913.200,00	- Kab. Gowa, Somba Upu, Sungguminasa	PENDAPATAN ASLI DAERAH (PAD)	-	PK5. Memperkuat Tata Kelola Penyelenggaraan Pemerintahan yang Akuntabel dan Inovatif	-		85.000.000,00	DINAS KEPENDUDUKAN DAN PENCATATAN SIPIL
DINAS PEMBERDAYAAN MASYARAKAT DAN DESA								8.249.282.216,00							6.346.540.108,00	
	2	URUSAN PEMERINTAHAN WAJIB YANG TIDAK BERKAITAN DENGAN PELAYANAN DASAR						8.249.282.216,00							6.346.540.108,00	
	2.13	URUSAN PEMERINTAHAN BIDANG PEMBERDAYAAN MASYARAKAT DAN DESA						8.249.282.216,00							6.346.540.108,00	
1.	2.13.01	PROGRAM PENUNJANG URUSAN PEMERINTAHAN DAERAH KABUPATEN/KOTA	<i>Persentase Pemenuhan Penunjang pelayanan Penunjang Urusan Perencanaan Pembangunan Daerah Persentase Kinerja Program Penunjang Urusan Pemerintahan Daerah</i>	-			100 % 100 %	3.184.210.016,00						-	2.741.406.158,00	
	2.13.01.2.01	Perencanaan, Penganggaran, dan Evaluasi Kinerja Perangkat Daerah	<i>Persentase ketersediaan Dokumen Penganggaran dan Evaluasi Kinerja</i>	-			100 %	71.693.800,00			-	3. Pengembangan kawasan pusat pertumbuhan PK4. Meningkatkan Infrastruktur yang Berkualitas dan Berkelanjutan	-	-	14.000.000,00	DINAS PEMBERDAYAAN MASYARAKAT DAN DESA
	2.13.01.2.01.0006	Koordinasi dan Penyusunan Laporan Capaian Kinerja dan Ikhtisar Realisasi Kinerja SKPD														
			<i>Jumlah Laporan Capaian Kinerja dan Ikhtisar Realisasi Kinerja SKPD dan Laporan Hasil Koordinasi Penyusunan Laporan Capaian Kinerja dan Ikhtisar Realisasi Kinerja SKPD</i>				5 Laporan	71.693.800,00	- Kab. Gowa, Somba Upu, Sungguminasa	DANA TRANSFER UMUM-DANA ALOKASI UMUM	-	3. Pengembangan kawasan pusat pertumbuhan PK4. Meningkatkan Infrastruktur yang Berkualitas dan Berkelanjutan	-		14.000.000,00	DINAS PEMBERDAYAAN MASYARAKAT DAN DESA

NO	KODE	URUSAN / BIDANG URUSAN / PROGRAM / KEGIATAN / SUB KEGIATAN	INDIKATOR PROGRAM / KEGIATAN / SUB KEGIATAN	TARGET AKHIR PERIODE RENSTRA OPD	REALISASI CAPAIAN RENJA OPD TAHUN 2022	PRAKIRAAN CAPAIAN TARGET RENJA OPD TAHUN 2023	CAPAIAN KINERJA DAN KERANGKA PENDANAAN						KELOMPOK SASARAN	PRAKIRAAN MAJU RENCANA TAHUN 2025		PERANGKAT DAERAH PENANGGUNG JAWAB
							TARGET 2024	PAGU INDIKATIF (Rp)	LOKASI	SUMBER DANA	PRIORITAS			TARGET	PAGU INDIKATIF (Rp)	
											NASIONAL	DAERAH				
1	2	3	4	5	6	7	8	9	10	11	12	13	14	15	16	17
	2.13.01.2.02	Administrasi Keuangan Perangkat Daerah	<i>Persentase ketersediaan layanan Administrasi Keuangan</i>	-			100 %	2.247.283.616,00			-	3. Pengembangan kawasan pusat pertumbuhan PK4. Meningkatkan Infrastruktur yang Berkualitas dan Berkelanjutan	-	-	2.220.960.640,00	DINAS PEMBERDAYAAN MASYARAKAT DAN DESA
	2.13.01.2.02.0001	Penyediaan Gaji dan Tunjangan ASN														
			<i>Jumlah Orang yang Menerima Gaji dan Tunjangan ASN</i>				17 Orang/bulan	2.143.206.016,00	- Kab. Gowa, Somba Upu, Sungguminasa	DANA TRANSFER UMUM-DANA ALOKASI UMUM	-	3. Pengembangan kawasan pusat pertumbuhan PK4. Meningkatkan Infrastruktur yang Berkualitas dan Berkelanjutan	-		2.202.960.640,00	DINAS PEMBERDAYAAN MASYARAKAT DAN DESA
	2.13.01.2.02.0003	Pelaksanaan Penatausahaan dan Pengujian/Verifikasi Keuangan SKPD														
			<i>Jumlah Dokumen Penatausahaan dan Pengujian/Verifikasi Keuangan SKPD</i>				12 Dokumen	104.077.600,00	- Kab. Gowa, Somba Upu, Sungguminasa	DANA TRANSFER UMUM-DANA ALOKASI UMUM	-	3. Pengembangan kawasan pusat pertumbuhan PK4. Meningkatkan Infrastruktur yang Berkualitas dan Berkelanjutan	-		18.000.000,00	DINAS PEMBERDAYAAN MASYARAKAT DAN DESA
	2.13.01.2.05	Administrasi Kepegawaian Perangkat Daerah	<i>Persentase ketersediaan layanan Administrasi Kepegawaian</i>	-			100 %	34.600.000,00			-	3. Pengembangan kawasan pusat pertumbuhan PK4. Meningkatkan Infrastruktur yang Berkualitas dan Berkelanjutan	-	-	37.800.000,00	DINAS PEMBERDAYAAN MASYARAKAT DAN DESA
	2.13.01.2.05.0002	Pengadaan Pakaian Dinas beserta Atribut Kelengkapannya														

NO	KODE	URUSAN / BIDANG URUSAN / PROGRAM / KEGIATAN / SUB KEGIATAN	INDIKATOR PROGRAM / KEGIATAN / SUB KEGIATAN	TARGET AKHIR PERIODE RENSTRA OPD	REALISASI CAPAIAN RENJA OPD TAHUN 2022	PRAKIRAAN CAPAIAN TARGET RENJA OPD TAHUN 2023	CAPAIAN KINERJA DAN KERANGKA PENDANAAN						KELOMPOK SASARAN	PRAKIRAAN MAJU RENCANA TAHUN 2025		PERANGKAT DAERAH PENANGGUNG JAWAB
							TARGET 2024	PAGU INDIKATIF (Rp)	LOKASI	SUMBER DANA	PRIORITAS			TARGET	PAGU INDIKATIF (Rp)	
											NASIONAL	DAERAH				
1	2	3	4	5	6	7	8	9	10	11	12	13	14	15	16	17
			<i>Jumlah Paket Pakaian Dinas beserta Atribut Kelengkapan</i>				20 Paket	34.600.000,00	- Kab. Gowa, Somba Upu, Sungguminasa - Kab. Gowa, Semua Kecamatan, Semua Kel/Desa	DANA TRANSFER UMUM-DANA ALOKASI UMUM	-	3. Pengembangan kawasan pusat pertumbuhan PK4. Meningkatkan Infrastruktur yang Berkualitas dan Berkelanjutan	-		37.800.000,00	DINAS PEMBERDAYAAN MASYARAKAT DAN DESA
	2.13.01.2.06	Administrasi Umum Perangkat Daerah	<i>Persentase ketersediaan layanan Administrasi Umum Perangkat Daerah</i>	-			100 %	630.190.500,00			-	3. Pengembangan kawasan pusat pertumbuhan PK4. Meningkatkan Infrastruktur yang Berkualitas dan Berkelanjutan	-	-	447.289.950,00	DINAS PEMBERDAYAAN MASYARAKAT DAN DESA
	2.13.01.2.06.0004	Penyediaan Bahan Logistik Kantor														
			<i>Jumlah Paket Bahan Logistik Kantor yang Disediakan</i>				300 Paket	29.189.500,00	- Kab. Gowa, Somba Upu, Sungguminasa	DANA TRANSFER UMUM-DANA ALOKASI UMUM	-	3. Pengembangan kawasan pusat pertumbuhan PK4. Meningkatkan Infrastruktur yang Berkualitas dan Berkelanjutan	-		18.592.741,00	DINAS PEMBERDAYAAN MASYARAKAT DAN DESA
	2.13.01.2.06.0007	Penyediaan Bahan/Material														
			<i>Jumlah Paket Bahan/Material yang Disediakan</i>				1 Paket	50.000.000,00	- Kab. Gowa, Somba Upu, Sungguminasa	DANA TRANSFER UMUM-DANA ALOKASI UMUM	-	3. Pengembangan kawasan pusat pertumbuhan PK4. Meningkatkan Infrastruktur yang Berkualitas dan Berkelanjutan	-		38.000.000,00	DINAS PEMBERDAYAAN MASYARAKAT DAN DESA
	2.13.01.2.06.0008	Fasilitasi Kunjungan Tamu														

NO	KODE	URUSAN / BIDANG URUSAN / PROGRAM / KEGIATAN / SUB KEGIATAN	INDIKATOR PROGRAM / KEGIATAN / SUB KEGIATAN	TARGET AKHIR PERIODE RENSTRA OPD	REALISASI CAPAIAN RENJA OPD TAHUN 2022	PRAKIRAAN CAPAIAN TARGET RENJA OPD TAHUN 2023	CAPAIAN KINERJA DAN KERANGKA PENDANAAN						KELOMPOK SASARAN	PRAKIRAAN MAJU RENCANA TAHUN 2025		PERANGKAT DAERAH PENANGGUNG JAWAB
							TARGET 2024	PAGU INDIKATIF (Rp)	LOKASI	SUMBER DANA	PRIORITAS			TARGET	PAGU INDIKATIF (Rp)	
											NASIONAL	DAERAH				
1	2	3	4	5	6	7	8	9	10	11	12	13	14	15	16	17
			<i>Jumlah Laporan Fasilitas Kunjungan Tamu</i>				30 Laporan	77.760.000,00	- Kab. Gowa, Somba Upu, Sungguminasa	DANA TRANSFER UMUM-DANA ALOKASI UMUM	-	3. Pengembangan kawasan pusat pertumbuhan PK4. Meningkatkan Infrastruktur yang Berkualitas dan Berkelanjutan	-		10.650.000,00	DINAS PEMBERDAYAAN MASYARAKAT DAN DESA
	2.13.01.2.06.0009	Penyelenggaraan Rapat Koordinasi dan Konsultasi SKPD														
			<i>Jumlah Laporan Penyelenggaraan Rapat Koordinasi dan Konsultasi SKPD</i>				284 Laporan	473.241.000,00	- Kab. Gowa, Pattalasang, Sunggumanai - Kab. Gowa, Somba Upu, Sungguminasa	DANA TRANSFER UMUM-DANA ALOKASI UMUM	-	3. Pengembangan kawasan pusat pertumbuhan PK4. Meningkatkan Infrastruktur yang Berkualitas dan Berkelanjutan	-		380.047.209,00	DINAS PEMBERDAYAAN MASYARAKAT DAN DESA
	2.13.01.2.07	Pengadaan Barang Milik Daerah Penunjang Urusan Pemerintah Daerah	<i>Persentase pengadaan/pemeliharaan barang milik daerah</i>	-			100 %	24.998.700,00			-	3. Pengembangan kawasan pusat pertumbuhan PK4. Meningkatkan Infrastruktur yang Berkualitas dan Berkelanjutan	-	-	0,00	DINAS PEMBERDAYAAN MASYARAKAT DAN DESA
	2.13.01.2.07.0006	Pengadaan Peralatan dan Mesin Lainnya														
			<i>Jumlah Unit Peralatan dan Mesin Lainnya yang Disediakan</i>				1 Unit	24.998.700,00	- Kab. Gowa, Somba Upu, Sungguminasa	DANA TRANSFER UMUM-DANA ALOKASI UMUM	-	3. Pengembangan kawasan pusat pertumbuhan PK4. Meningkatkan Infrastruktur yang Berkualitas dan Berkelanjutan	-		0,00	DINAS PEMBERDAYAAN MASYARAKAT DAN DESA

NO	KODE	URUSAN / BIDANG URUSAN / PROGRAM / KEGIATAN / SUB KEGIATAN	INDIKATOR PROGRAM / KEGIATAN / SUB KEGIATAN	TARGET AKHIR PERIODE RENSTRA OPD	REALISASI CAPAIAN RENJA OPD TAHUN 2022	PRAKIRAAN CAPAIAN TARGET RENJA OPD TAHUN 2023	CAPAIAN KINERJA DAN KERANGKA PENDANAAN						KELOMPOK SASARAN	PRAKIRAAN MAJU RENCANA TAHUN 2025		PERANGKAT DAERAH PENANGGUNG JAWAB
							TARGET 2024	PAGU INDIKATIF (Rp)	LOKASI	SUMBER DANA	PRIORITAS			TARGET	PAGU INDIKATIF (Rp)	
											NASIONAL	DAERAH				
1	2	3	4	5	6	7	8	9	10	11	12	13	14	15	16	17
	2.13.01.2.08	Penyediaan Jasa Penunjang Urusan Pemerintahan Daerah	<i>Persentase ketersediaan Jasa Penunjang Urusan Pemerintahan Daerah</i>	-			100 %	45.000.000,00			-	3. Pengembangan kawasan pusat pertumbuhan PK4. Meningkatkan Infrastruktur yang Berkualitas dan Berkelanjutan	-	-	11.706.002,00	DINAS PEMBERDAYAAN MASYARAKAT DAN DESA
	2.13.01.2.08.0002	Penyediaan Jasa Komunikasi, Sumber Daya Air dan Listrik														
			<i>Jumlah Laporan Penyediaan Jasa Komunikasi, Sumber Daya Air dan Listrik yang Disediakan</i>				12 Laporan	45.000.000,00	- Kab. Gowa, Somba Upu, Sungguminasa	DANA TRANSFER UMUM-DANA ALOKASI UMUM	-	3. Pengembangan kawasan pusat pertumbuhan PK4. Meningkatkan Infrastruktur yang Berkualitas dan Berkelanjutan	-		11.706.002,00	DINAS PEMBERDAYAAN MASYARAKAT DAN DESA
	2.13.01.2.09	Pemeliharaan Barang Milik Daerah Penunjang Urusan Pemerintahan Daerah	<i>Persentase Pemeliharaan Barang Milik Daerah</i>	-			100 %	130.443.400,00			-	3. Pengembangan kawasan pusat pertumbuhan PK4. Meningkatkan Infrastruktur yang Berkualitas dan Berkelanjutan	-	-	9.649.566,00	DINAS PEMBERDAYAAN MASYARAKAT DAN DESA
	2.13.01.2.09.0002	Penyediaan Jasa Pemeliharaan, Biaya Pemeliharaan, Pajak dan Perizinan Kendaraan Dinas Operasional atau Lapangan														
			<i>Jumlah Kendaraan Dinas Operasional atau Lapangan yang Dipelihara dan Dibayarkan Pajak dan Perizinannya</i>				2 Unit	87.033.400,00	- Kab. Gowa, Somba Upu, Sungguminasa	DANA TRANSFER UMUM-DANA ALOKASI UMUM	-	3. Pengembangan kawasan pusat pertumbuhan PK4. Meningkatkan Infrastruktur yang Berkualitas dan Berkelanjutan	-		8.287.419,00	DINAS PEMBERDAYAAN MASYARAKAT DAN DESA
	2.13.01.2.09.0006	Pemeliharaan Peralatan dan Mesin Lainnya														

NO	KODE	URUSAN / BIDANG URUSAN / PROGRAM / KEGIATAN / SUB KEGIATAN	INDIKATOR PROGRAM / KEGIATAN / SUB KEGIATAN	TARGET AKHIR PERIODE RENSTRA OPD	REALISASI CAPAIAN RENJA OPD TAHUN 2022	PRAKIRAAN CAPAIAN TARGET RENJA OPD TAHUN 2023	CAPAIAN KINERJA DAN KERANGKA PENDANAAN					KELOMPOK SASARAN	PRAKIRAAN MAJU RENCANA TAHUN 2025		PERANGKAT DAERAH PENANGGUNG JAWAB	
							TARGET 2024	PAGU INDIKATIF (Rp)	LOKASI	SUMBER DANA	PRIORITAS		TARGET	PAGU INDIKATIF (Rp)		
											NASIONAL					DAERAH
1	2	3	4	5	6	7	8	9	10	11	12	13	14	15	16	17
			<i>Jumlah Peralatan dan Mesin Lainnya yang Dipelihara</i>				8 Unit	43.410.000,00	- Kab. Gowa, Somba Upu, Sungguminasa	DANA TRANSFER UMUM-DANA ALOKASI UMUM	-	3. Pengembangan kawasan pusat pertumbuhan PK4. Meningkatkan Infrastruktur yang Berkualitas dan Berkelanjutan	-		1.362.147,00	DINAS PEMBERDAYAAN MASYARAKAT DAN DESA
2.	2.13.03	PROGRAM PENINGKATAN KERJA SAMA DESA	<i>Persentase Kerjasama Desa Yang Dibina</i>	-			100 %	235.895.500,00						-	2.322.293.680,00	
	2.13.03.2.01	Fasilitasi Kerja Sama antar Desa	<i>Persentase Desa Yang Terfasilitasi</i>	-			100 %	235.895.500,00			-	3. Pengembangan kawasan pusat pertumbuhan PK4. Meningkatkan Infrastruktur yang Berkualitas dan Berkelanjutan	-	-	2.322.293.680,00	DINAS PEMBERDAYAAN MASYARAKAT DAN DESA
	2.13.03.2.01.0001	Fasilitasi Kerja Sama Antar Desa dalam Kabupaten/Kota														
			<i>Jumlah Dokumen Kerja Sama Antar Desa dalam Kabupaten/Kota</i>				121 Dokumen	62.980.300,00	- Kab. Gowa, Somba Upu, Sungguminasa	DANA TRANSFER UMUM-DANA ALOKASI UMUM	-	3. Pengembangan kawasan pusat pertumbuhan PK4. Meningkatkan Infrastruktur yang Berkualitas dan Berkelanjutan	-		7.955.644,00	DINAS PEMBERDAYAAN MASYARAKAT DAN DESA
	2.13.03.2.01.0003	Fasilitasi Pembangunan Kawasan Perdesaan														
			<i>Jumlah Dokumen Hasil Fasilitasi Pembangunan Kawasan Perdesaan</i>				1 Dokumen	172.915.200,00	- Kab. Gowa, Somba Upu, Sungguminasa	DANA TRANSFER UMUM-DANA ALOKASI UMUM	-	3. Pengembangan kawasan pusat pertumbuhan PK4. Meningkatkan Infrastruktur yang Berkualitas dan Berkelanjutan	-		2.314.338.036,00	DINAS PEMBERDAYAAN MASYARAKAT DAN DESA
3.	2.13.04	PROGRAM ADMINISTRASI PEMERINTAHAN DESA	<i>Persentase Desa yang menyelenggarakan tertib administrasi pemerintahan Desa Cakupan Desa Yang Tertib Administrasi</i>	-			100 % 100 %	3.222.541.800,00						-	818.337.829,00	

NO	KODE	URUSAN / BIDANG URUSAN / PROGRAM / KEGIATAN / SUB KEGIATAN	INDIKATOR PROGRAM / KEGIATAN / SUB KEGIATAN	TARGET AKHIR PERIODE RENSTRA OPD	REALISASI CAPAIAN RENJA OPD TAHUN 2022	PRAKIRAAN CAPAIAN TARGET RENJA OPD TAHUN 2023	CAPAIAN KINERJA DAN KERANGKA PENDANAAN						KELOMPOK SASARAN	PRAKIRAAN MAJU RENCANA TAHUN 2025		PERANGKAT DAERAH PENANGGUNG JAWAB
							TARGET 2024	PAGU INDIKATIF (Rp)	LOKASI	SUMBER DANA	PRIORITAS			TARGET	PAGU INDIKATIF (Rp)	
											NASIONAL	DAERAH				
1	2	3	4	5	6	7	8	9	10	11	12	13	14	15	16	17
	2.13.04.2.01	Pembinaan dan Pengawasan Penyelenggaraan Administrasi Pemerintahan Desa	<i>Persentase Desa yang Dibina dan Diawasi</i>	-			100 %	3.222.541.800,00			-	3. Pengem- bangan kawasan pusat pertu- mbuhan PK4. Menin- gkatkan Infr- astruktur yang Berkualitas dan Berkel- anjutan	-	-	818.337.829,00	DINAS PEMBERDAYAAN MASYARAKAT DAN DESA
	2.13.04.2.01.0001	Fasilitasi Penyelenggaraan Administrasi Pemerintahan Desa														
			<i>Jumlah Dokumen Penyelenggaraan Administrasi Pemerintahan Desa</i>				121 Dokumen	281.551.800,00	- Kab. Gowa, Somba Upu, Sungguminasa	DANA TRANSFER UMUM-DANA ALOKASI UMUM	-	3. Pengem- bangan kawasan pusat pertu- mbuhan PK4. Menin- gkatkan Infr- astruktur yang Berkualitas dan Berkel- anjutan	-		7.955.644,00	DINAS PEMBERDAYAAN MASYARAKAT DAN DESA
	2.13.04.2.01.0005	Pembinaan Peningkatan Kapasitas Aparatur Pemerintah Desa														
			<i>Jumlah Aparatur Pemerintah Desa yang Mengikuti Pembinaan Peningkatan Kapasitas</i>				121 Orang	2.352.630.400,00	- Kab. Gowa, Somba Upu, Sungguminasa	DANA TRANSFER UMUM-DANA ALOKASI UMUM	-	3. Pengem- bangan kawasan pusat pertu- mbuhan PK4. Menin- gkatkan Infr- astruktur yang Berkualitas dan Berkel- anjutan	-		460.207.489,00	DINAS PEMBERDAYAAN MASYARAKAT DAN DESA
	2.13.04.2.01.0008	Pembinaan dan Pemberdayaan BUM Desa dan Lembaga Kerja Sama antar Desa														
			<i>Jumlah Dokumen Hasil Pembinaan dan Pemberdayaan BUM Desa dan Lembaga Kerja Sama antar Desa</i>				121 Dokumen	298.098.000,00	- Kab. Gowa, Semua Kecamatan, Semua Kel/Desa	DANA TRANSFER UMUM-DANA ALOKASI UMUM	-	3. Pengem- bangan kawasan pusat pertu- mbuhan PK4. Menin- gkatkan Infr- astruktur yang Berkualitas dan Berkel- anjutan	-		108.106.349,00	DINAS PEMBERDAYAAN MASYARAKAT DAN DESA
	2.13.04.2.01.0014	Pembinaan Peningkatan Kapasitas Anggota BPD														

NO	KODE	URUSAN / BIDANG URUSAN / PROGRAM / KEGIATAN / SUB KEGIATAN	INDIKATOR PROGRAM / KEGIATAN / SUB KEGIATAN	TARGET AKHIR PERIODE RENSTRA OPD	REALISASI CAPAIAN RENJA OPD TAHUN 2022	PRAKIRAAN CAPAIAN TARGET RENJA OPD TAHUN 2023	CAPAIAN KINERJA DAN KERANGKA PENDANAAN						KELOMPOK SASARAN	PRAKIRAAN MAJU RENCANA TAHUN 2025		PERANGKAT DAERAH PENANGGUNG JAWAB
							TARGET 2024	PAGU INDIKATIF (Rp)	LOKASI	SUMBER DANA	PRIORITAS			TARGET	PAGU INDIKATIF (Rp)	
											NASIONAL	DAERAH				
1	2	3	4	5	6	7	8	9	10	11	12	13	14	15	16	17
			<i>Jumlah Anggota BPD yang Mengikuti Pembinaan Peningkatan Kapasitas</i>				121 Orang	114.472.000,00	- Kab. Gowa, Somba Upu, Sungguminasa	DANA TRANSFER UMUM-DANA ALOKASI UMUM	-	3. Pengembangan kawasan pusat pertumbuhan PK4. Meningkatkan Infrastruktur yang Berkualitas dan Berkelanjutan	-		130.063.256,00	DINAS PEMBERDAYAAN MASYARAKAT DAN DESA
	2.13.04.2.01.0018	Fasilitasi Evaluasi Perkembangan Desa serta Lomba Desa dan Kelurahan														
			<i>Jumlah Dokumen Hasil Evaluasi Perkembangan Desa serta Lomba Desa dan Kelurahan</i>				167 Dokumen	175.789.600,00	- Kab. Gowa, Semua Kecamatan, Semua Kel/Desa	DANA TRANSFER UMUM-DANA ALOKASI UMUM	-	3. Pengembangan kawasan pusat pertumbuhan PK4. Meningkatkan Infrastruktur yang Berkualitas dan Berkelanjutan	-		112.005.091,00	DINAS PEMBERDAYAAN MASYARAKAT DAN DESA
4.	2.13.05	PROGRAM PEMBERDAYAAN LEMBAGA KEMASYARAKATAN, LEMBAGA ADAT DAN MASYARAKAT HUKUM ADAT	<i>Persentase Lembaga Kemasyarakatan Desa dan Lembaga Adat Desa yang Aktif Cakupan Lembaga Kemasyarakatan Desa dan Lembaga Adat Desa yang Aktif</i>	-			100 % 20 %	1.606.634.900,00						-	464.502.441,00	
	2.13.05.2.01	Pemberdayaan Lembaga Kemasyarakatan yang Bergerak di Bidang Pemberdayaan Desa dan Lembaga Adat Tingkat Daerah Kabupaten/Kota serta Pemberdayaan Masyarakat Hukum Adat yang Masyarakat Pelakunya Hukum Adat yang Sama dalam Daerah Kabupaten/Kota	<i>Persentase Pemberdayaan Lembaga Kemasyarakatan yang Bergerak di Bidang Pemberdayaan Desa dan Lembaga Adat</i>	-			100 %	1.606.634.900,00			-	3. Pengembangan kawasan pusat pertumbuhan PK4. Meningkatkan Infrastruktur yang Berkualitas dan Berkelanjutan	-	-	464.502.441,00	DINAS PEMBERDAYAAN MASYARAKAT DAN DESA
	2.13.05.2.01.0002	Fasilitasi Penataan, Pemberdayaan dan Pendayagunaan Kelembagaan Lembaga Kemasyarakatan Desa/Kelurahan (RT, RW, PKK, Posyandu, LPM, dan Karang Taruna), Lembaga Adat Desa/Kelurahan dan Masyarakat Hukum Adat														
			<i>Jumlah Dokumen Hasil Penataan, Pemberdayaan dan Pendayagunaan Kelembagaan Lembaga Kemasyarakatan Desa/Kelurahan (RT, RW, PKK, Posyandu, LPM, dan Karang Taruna), Lembaga Adat Desa/Kelurahan dan Masyarakat Hukum Adat</i>				167 Dokumen	107.324.000,00	- Kab. Gowa, Somba Upu, Sungguminasa - Kab. Gowa, Semua Kecamatan, Semua Kel/Desa	DANA TRANSFER UMUM-DANA ALOKASI UMUM	-	3. Pengembangan kawasan pusat pertumbuhan PK4. Meningkatkan Infrastruktur yang Berkualitas dan Berkelanjutan	-		113.369.757,00	DINAS PEMBERDAYAAN MASYARAKAT DAN DESA
	2.13.05.2.01.0003	Peningkatan Kapasitas Kelembagaan Lembaga Kemasyarakatan Desa/Kelurahan (RT, RW, PKK, Posyandu, LPM, dan Karang Taruna), Lembaga Adat Desa/Kelurahan dan Masyarakat Hukum Adat														

NO	KODE	URUSAN / BIDANG URUSAN / PROGRAM / KEGIATAN / SUB KEGIATAN	INDIKATOR PROGRAM / KEGIATAN / SUB KEGIATAN	TARGET AKHIR PERIODE RENSTRA OPD	REALISASI CAPAIAN RENJA OPD TAHUN 2022	PRAKIRAAN CAPAIAN TARGET RENJA OPD TAHUN 2023	CAPAIAN KINERJA DAN KERANGKA PENDANAAN						KELOMPOK SASARAN	PRAKIRAAN MAJU RENCANA TAHUN 2025		PERANGKAT DAERAH PENANGGUNG JAWAB	
							TARGET 2024	PAGU INDIKATIF (Rp)	LOKASI	SUMBER DANA	PRIORITAS			TARGET	PAGU INDIKATIF (Rp)		
											NASIONAL	DAERAH					
1	2	3	4	5	6	7	8	9	10	11	12	13	14	15	16	17	
			<i>Jumlah Lembaga Kemasyarakatan Desa/Kelurahan (RT, RW, PKK, Posyandu, LPM, dan Karang Taruna), Lembaga Adat Desa/Kelurahan dan Masyarakat Hukum Adat yang Ditingkatkan Kapasitasnya</i>				334 Lembaga	509.341.800,00	- Kab. Gowa, Semua Kecamatan, Semua Kel/Desa	DANA TRANSFER UMUM-DANA ALOKASI UMUM	-	3. Pengembangan kawasan pusat pertumbuhan PK4. Meningkatkan Infrastruktur yang Berkualitas dan Berkelanjutan	-		110.053.439,00	DINAS PEMBERDAYAAN MASYARAKAT DAN DESA	
	2.13.05.2.01.0006	Fasilitasi Pemerintah Desa dalam Pemanfaatan Teknologi Tepat Guna															
			<i>Jumlah Laporan Hasil Fasilitasi Pemerintah Desa dalam Pemanfaatan Teknologi Tepat Guna</i>				9 Laporan	163.997.000,00	- Kab. Gowa, Somba Upu, Sungguminasa	DANA TRANSFER UMUM-DANA ALOKASI UMUM	-	3. Pengembangan kawasan pusat pertumbuhan PK4. Meningkatkan Infrastruktur yang Berkualitas dan Berkelanjutan	-		54.461.369,00	DINAS PEMBERDAYAAN MASYARAKAT DAN DESA	
	2.13.05.2.01.0007	Fasilitasi Bulan Bhakti Gotong Royong Masyarakat															
			<i>Jumlah Laporan Hasil Fasilitasi Bulan Bhakti Gotong Royong Masyarakat</i>				121 Laporan	27.866.000,00	- Kab. Gowa, Somba Upu, Sungguminasa	DANA TRANSFER UMUM-DANA ALOKASI UMUM	-	3. Pengembangan kawasan pusat pertumbuhan PK4. Meningkatkan Infrastruktur yang Berkualitas dan Berkelanjutan	-		67.547.049,00	DINAS PEMBERDAYAAN MASYARAKAT DAN DESA	
	2.13.05.2.01.0009	Fasilitasi Tim Penggerak PKK dalam Penyelenggaraan Gerakan Pemberdayaan Masyarakat dan Kesejahteraan Keluarga															
			<i>Jumlah Dokumen Hasil Fasilitasi Tim Penggerak PKK dalam Penyelenggaraan Gerakan Pemberdayaan Masyarakat dan Kesejahteraan Keluarga</i>				6 Dokumen	798.106.100,00	- Kab. Gowa, Semua Kecamatan, Semua Kel/Desa	DANA TRANSFER UMUM-DANA ALOKASI UMUM	-	3. Pengembangan kawasan pusat pertumbuhan PK4. Meningkatkan Infrastruktur yang Berkualitas dan Berkelanjutan	-		119.070.827,00	DINAS PEMBERDAYAAN MASYARAKAT DAN DESA	
		DINAS PENGENDALIAN PENDUDUK DAN KELUARGA BERENCANA							13.713.094.062,00							15.083.543.469,00	
	2	URUSAN PEMERINTAHAN WAJIB YANG TIDAK BERKAITAN DENGAN PELAYANAN DASAR						13.713.094.062,00							15.083.543.469,00		

NO	KODE	URUSAN / BIDANG URUSAN / PROGRAM / KEGIATAN / SUB KEGIATAN	INDIKATOR PROGRAM / KEGIATAN / SUB KEGIATAN	TARGET AKHIR PERIODE RENSTRA OPD	REALISASI CAPAIAN RENJA OPD TAHUN 2022	PRAKIRAAN CAPAIAN TARGET RENJA OPD TAHUN 2023	CAPAIAN KINERJA DAN KERANGKA PENDANAAN						KELOMPOK SASARAN	PRAKIRAAN MAJU RENCANA TAHUN 2025		PERANGKAT DAERAH PENANGGUNG JAWAB
							TARGET 2024	PAGU INDIKATIF (Rp)	LOKASI	SUMBER DANA	PRIORITAS			TARGET	PAGU INDIKATIF (Rp)	
											NASIONAL	DAERAH				
1	2	3	4	5	6	7	8	9	10	11	12	13	14	15	16	17
	2.14	URUSAN PEMERINTAHAN BIDANG PENGENDALIAN PENDUDUK DAN KELUARGA BERENCANA						13.713.094.062,00							15.083.543.469,00	
1.	2.14.01	PROGRAM PENUNJANG URUSAN PEMERINTAHAN DAERAH KABUPATEN/KOTA	-	-			-	4.129.406.266,00						-	4.542.346.893,00	
	2.14.01.2.01	Perencanaan, Penganggaran, dan Evaluasi Kinerja Perangkat Daerah	-	-			-	9.970.000,00			-	5. Pemanfaatan manusia PK1. Meningkatkan Kualitas Sumber Daya Manusia yang inklusif dan Berdaya Saing	PNS Dinas PPKB	-	10.967.000,00	DINAS PENGENDALIAN PENDUDUK DAN KELUARGA BERENCANA
	2.14.01.2.01.0001	Penyusunan Dokumen Perencanaan Perangkat Daerah														
			Jumlah Dokumen Perencanaan Perangkat Daerah				5 Dokumen	9.970.000,00	- Kab. Gowa, Somba Upu, Bonto Bontoa	DANA TRANSFER UMUM-DANA ALOKASI UMUM	-	5. Pemanfaatan manusia PK1. Meningkatkan Kualitas Sumber Daya Manusia yang inklusif dan Berdaya Saing	PNS Dinas PPKB		10.967.000,00	DINAS PENGENDALIAN PENDUDUK DAN KELUARGA BERENCANA
	2.14.01.2.02	Administrasi Keuangan Perangkat Daerah	Persentase ketersediaan layanan administrasi keuangan	-			100 %	3.059.908.986,00			-	5. Pemanfaatan manusia PK1. Meningkatkan Kualitas Sumber Daya Manusia yang inklusif dan Berdaya Saing	PNS Dinas PPKB	-	3.365.899.885,00	DINAS PENGENDALIAN PENDUDUK DAN KELUARGA BERENCANA
	2.14.01.2.02.0001	Penyediaan Gaji dan Tunjangan ASN														

NO	KODE	URUSAN / BIDANG URUSAN / PROGRAM / KEGIATAN / SUB KEGIATAN	INDIKATOR PROGRAM / KEGIATAN / SUB KEGIATAN	TARGET AKHIR PERIODE RENSTRA OPD	REALISASI CAPAIAN RENJA OPD TAHUN 2022	PRAKIRAAN CAPAIAN TARGET RENJA OPD TAHUN 2023	CAPAIAN KINERJA DAN KERANGKA PENDANAAN						KELOMPOK SASARAN	PRAKIRAAN MAJU RENCANA TAHUN 2025		PERANGKAT DAERAH PENANGGUNG JAWAB
							TARGET 2024	PAGU INDIKATIF (Rp)	LOKASI	SUMBER DANA	PRIORITAS			TARGET	PAGU INDIKATIF (Rp)	
											NASIONAL	DAERAH				
1	2	3	4	5	6	7	8	9	10	11	12	13	14	15	16	17
			<i>Jumlah Orang yang Menerima Gaji dan Tunjangan ASN</i>				360 Orang/bulan	3.055.568.986,00	- Kab. Gowa, Somba Upu, Bonto Bontoa	DANA TRANSFER UMUM-DANA ALOKASI UMUM	-	5. Pemanfaatan manusia PK1. Meningkatkan Kualitas Sumber Daya Manusia yang inklusif dan Berdaya Saing	PNS Dinas PPKB		3.361.125.885,00	DINAS PENGENDALIAN PENDUDUK DAN KELUARGA BERENCANA
	2.14.01.2.02.0005	Koordinasi dan Penyusunan Laporan Keuangan Akhir Tahun SKPD														
			<i>Jumlah Laporan Keuangan Akhir Tahun SKPD dan Laporan Hasil Koordinasi Penyusunan Laporan Keuangan Akhir Tahun SKPD</i>				5 Laporan	4.340.000,00	- Kab. Gowa, Somba Upu, Bonto Bontoa	DANA TRANSFER UMUM-DANA ALOKASI UMUM	-	5. Pemanfaatan manusia PK1. Meningkatkan Kualitas Sumber Daya Manusia yang inklusif dan Berdaya Saing	PNS Dinas PPKB		4.774.000,00	DINAS PENGENDALIAN PENDUDUK DAN KELUARGA BERENCANA
	2.14.01.2.03	Administrasi Barang Milik Daerah pada Perangkat Daerah	<i>Persentase barang milik daerah yang lengkap administrasi</i>	-			100 %	17.900.000,00			-	5. Pemanfaatan manusia PK1. Meningkatkan Kualitas Sumber Daya Manusia yang inklusif dan Berdaya Saing	PNS Dinas PPKB	-	19.690.000,00	DINAS PENGENDALIAN PENDUDUK DAN KELUARGA BERENCANA
	2.14.01.2.03.0006	Penatausahaan Barang Milik Daerah pada SKPD														
			<i>Jumlah Laporan Penatausahaan Barang Milik Daerah pada SKPD</i>				3 Laporan	17.900.000,00	- Kab. Gowa, Somba Upu, Bonto Bontoa	DANA TRANSFER UMUM-DANA ALOKASI UMUM	-	5. Pemanfaatan manusia PK1. Meningkatkan Kualitas Sumber Daya Manusia yang inklusif dan Berdaya Saing	PNS Dinas PPKB		19.690.000,00	DINAS PENGENDALIAN PENDUDUK DAN KELUARGA BERENCANA

NO	KODE	URUSAN / BIDANG URUSAN / PROGRAM / KEGIATAN / SUB KEGIATAN	INDIKATOR PROGRAM / KEGIATAN / SUB KEGIATAN	TARGET AKHIR PERIODE RENSTRA OPD	REALISASI CAPAIAN RENJA OPD TAHUN 2022	PRAKIRAAN CAPAIAN TARGET RENJA OPD TAHUN 2023	CAPAIAN KINERJA DAN KERANGKA PENDANAAN						KELOMPOK SASARAN	PRAKIRAAN MAJU RENCANA TAHUN 2025		PERANGKAT DAERAH PENANGGUNG JAWAB
							TARGET 2024	PAGU INDIKATIF (Rp)	LOKASI	SUMBER DANA	PRIORITAS			TARGET	PAGU INDIKATIF (Rp)	
											NASIONAL	DAERAH				
1	2	3	4	5	6	7	8	9	10	11	12	13	14	15	16	17
	2.14.01.2.05	Administrasi Kepegawaian Perangkat Daerah	<i>Persentase ketersediaan layanan administrasi kepegawaian</i>	-			100 %	63.840.000,00			-	5. Peman- gunan manusia PK1. Menin- gkatkan Kualitas Sumber Daya Manusia yang inklusif dan Berdaya Saing	ASN dan Non ASN Dinas PPKB	-	70.224.000,00	DINAS PENGENDALIAN PENDUDUK DAN KELUARGA BERENCANA
	2.14.01.2.05.0002	Pengadaan Pakaian Dinas beserta Atribut Kelengkapannya														
			<i>Jumlah Paket Pakaian Dinas beserta Atribut Kelengkapan</i>				40 Paket	63.840.000,00	- Kab. Gowa, Somba Upu, Bonto Bontoa	PENDAPATAN ASLI DAERAH (PAD)	-	5. Peman- gunan manusia PK1. Menin- gkatkan Kualitas Sumber Daya Manusia yang inklusif dan Berdaya Saing	ASN dan Non ASN Dinas PPKB		70.224.000,00	DINAS PENGENDALIAN PENDUDUK DAN KELUARGA BERENCANA
	2.14.01.2.06	Administrasi Umum Perangkat Daerah	<i>Persentase ketersediaan layanan administrasi umum</i>	-			100 %	512.853.800,00			-	5. Peman- gunan manusia PK1. Menin- gkatkan Kualitas Sumber Daya Manusia yang inklusif dan Berdaya Saing	ASN dan Non ASN Dinas PPKB	-	564.139.180,00	DINAS PENGENDALIAN PENDUDUK DAN KELUARGA BERENCANA
	2.14.01.2.06.0001	Penyediaan Komponen Instalasi Listrik/Penerangan Bangunan Kantor														
			<i>Jumlah Paket Komponen Instalasi Listrik/Penerangan Bangunan Kantor yang Disediakan</i>				1 Paket	1.855.000,00	- Kab. Gowa, Somba Upu, Bonto Bontoa	DANA TRANSFER UMUM-DANA ALOKASI UMUM	-	5. Peman- gunan manusia PK1. Menin- gkatkan Kualitas Sumber Daya Manusia yang inklusif dan Berdaya Saing	ASN dan Non ASN Dinas PPKB		2.040.500,00	DINAS PENGENDALIAN PENDUDUK DAN KELUARGA BERENCANA
	2.14.01.2.06.0002	Penyediaan Peralatan dan Perlengkapan Kantor														

NO	KODE	URUSAN / BIDANG URUSAN / PROGRAM / KEGIATAN / SUB KEGIATAN	INDIKATOR PROGRAM / KEGIATAN / SUB KEGIATAN	TARGET AKHIR PERIODE RENSTRA OPD	REALISASI CAPAIAN RENJA OPD TAHUN 2022	PRAKIRAAN CAPAIAN TARGET RENJA OPD TAHUN 2023	CAPAIAN KINERJA DAN KERANGKA PENDANAAN					KELOMPOK SASARAN	PRAKIRAAN MAJU RENCANA TAHUN 2025		PERANGKAT DAERAH PENANGGUNG JAWAB	
							TARGET 2024	PAGU INDIKATIF (Rp)	LOKASI	SUMBER DANA	PRIORITAS		TARGET	PAGU INDIKATIF (Rp)		
											NASIONAL					DAERAH
1	2	3	4	5	6	7	8	9	10	11	12	13	14	15	16	17
			<i>Jumlah Paket Peralatan dan Perlengkapan Kantor yang Disediakan</i>				1 Paket	2.668.100,00	- Kab. Gowa, Somba Upu, Bonto Bontoa	DANA TRANSFER UMUM-DANA ALOKASI UMUM	-	5. Pemanfaatan manusia PK1. Meningkatkan Kualitas Sumber Daya Manusia yang inklusif dan Berdaya Saing	ASN dan Non ASN Dinas PPKB		2.934.910,00	DINAS PENGENDALIAN PENDUDUK DAN KELUARGA BERENCANA
	2.14.01.2.06.0004	Penyediaan Bahan Logistik Kantor														
			<i>Jumlah Paket Bahan Logistik Kantor yang Disediakan</i>				3 Paket	20.619.700,00	- Kab. Gowa, Semua Kecamatan, Semua Kel/Desa	DANA TRANSFER UMUM-DANA ALOKASI UMUM	-	5. Pemanfaatan manusia PK1. Meningkatkan Kualitas Sumber Daya Manusia yang inklusif dan Berdaya Saing	ASN dan Non ASN Dinas PPKB		22.681.670,00	DINAS PENGENDALIAN PENDUDUK DAN KELUARGA BERENCANA
	2.14.01.2.06.0006	Penyediaan Bahan Bacaan dan Peraturan Perundang-undangan														
			<i>Jumlah Dokumen Bahan Bacaan dan Peraturan Perundang-Undangan yang Disediakan</i>				48 Dokumen	3.600.000,00	- Kab. Gowa, Somba Upu, Bonto Bontoa	DANA TRANSFER UMUM-DANA ALOKASI UMUM	-	5. Pemanfaatan manusia PK1. Meningkatkan Kualitas Sumber Daya Manusia yang inklusif dan Berdaya Saing	ASN dan Non ASN Dinas PPKB		3.960.000,00	DINAS PENGENDALIAN PENDUDUK DAN KELUARGA BERENCANA
	2.14.01.2.06.0008	Fasilitasi Kunjungan Tamu														
			<i>Jumlah Laporan Fasilitasi Kunjungan Tamu</i>				12 Laporan	133.328.000,00	- Kab. Gowa, Somba Upu, Bonto Bontoa	DANA TRANSFER UMUM-DANA ALOKASI UMUM	-	5. Pemanfaatan manusia PK1. Meningkatkan Kualitas Sumber Daya Manusia yang inklusif dan Berdaya Saing	ASN dan Non ASN Dinas PPKB		146.660.800,00	DINAS PENGENDALIAN PENDUDUK DAN KELUARGA BERENCANA
	2.14.01.2.06.0009	Penyelenggaraan Rapat Koordinasi dan Konsultasi SKPD														

NO	KODE	URUSAN / BIDANG URUSAN / PROGRAM / KEGIATAN / SUB KEGIATAN	INDIKATOR PROGRAM / KEGIATAN / SUB KEGIATAN	TARGET AKHIR PERIODE RENSTRA OPD	REALISASI CAPAIAN RENJA OPD TAHUN 2022	PRAKIRAAN CAPAIAN TARGET RENJA OPD TAHUN 2023	CAPAIAN KINERJA DAN KERANGKA PENDANAAN					KELOMPOK SASARAN	PRAKIRAAN MAJU RENCANA TAHUN 2025		PERANGKAT DAERAH PENANGGUNG JAWAB	
							TARGET 2024	PAGU INDIKATIF (Rp)	LOKASI	SUMBER DANA	PRIORITAS		TARGET	PAGU INDIKATIF (Rp)		
											NASIONAL					DAERAH
1	2	3	4	5	6	7	8	9	10	11	12	13	14	15	16	17
			<i>Jumlah Laporan Penyelenggaraan Rapat Koordinasi dan Konsultasi SKPD</i>				6 Laporan	350.783.000,00	- Kab. Gowa, Semua Kecamatan, Semua Kel/Desa	DANA TRANSFER UMUM-DANA ALOKASI UMUM	-	5. Pemanfaatan manusia PK1. Meningkatkan Kualitas Sumber Daya Manusia yang inklusif dan Berdaya Saing	ASN dan Non ASN Dinas PPKB		385.861.300,00	DINAS PENGENDALIAN PENDUDUK DAN KELUARGA BERENCANA
	2.14.01.2.07	Pengadaan Barang Milik Daerah Penunjang Urusan Pemerintah Daerah	<i>Persentase pengadaan barang milik daerah</i>	-			100 %	60.765.000,00			-	5. Pemanfaatan manusia PK1. Meningkatkan Kualitas Sumber Daya Manusia yang inklusif dan Berdaya Saing	ASN dan Non ASN OPD	-	66.841.500,00	DINAS PENGENDALIAN PENDUDUK DAN KELUARGA BERENCANA
	2.14.01.2.07.0006	Pengadaan Peralatan dan Mesin Lainnya														
			<i>Jumlah Unit Peralatan dan Mesin Lainnya yang Disediakan</i>				5 Unit	60.765.000,00	- Kab. Gowa, Somba Upu, Bonto Bontoa	DANA TRANSFER UMUM-DANA ALOKASI UMUM	-	5. Pemanfaatan manusia PK1. Meningkatkan Kualitas Sumber Daya Manusia yang inklusif dan Berdaya Saing	ASN dan Non ASN OPD		66.841.500,00	DINAS PENGENDALIAN PENDUDUK DAN KELUARGA BERENCANA
	2.14.01.2.08	Penyediaan Jasa Penunjang Urusan Pemerintahan Daerah	<i>Persentase jasa penunjang urusan pemerintah daerah</i>	-			100 %	325.002.600,00			-	5. Pemanfaatan manusia PK1. Meningkatkan Kualitas Sumber Daya Manusia yang inklusif dan Berdaya Saing	ASN dan Non ASN Dinas PPKB	-	357.502.860,00	DINAS PENGENDALIAN PENDUDUK DAN KELUARGA BERENCANA
	2.14.01.2.08.0002	Penyediaan Jasa Komunikasi, Sumber Daya Air dan Listrik														

NO	KODE	URUSAN / BIDANG URUSAN / PROGRAM / KEGIATAN / SUB KEGIATAN	INDIKATOR PROGRAM / KEGIATAN / SUB KEGIATAN	TARGET AKHIR PERIODE RENSTRA OPD	REALISASI CAPAIAN RENJA OPD TAHUN 2022	PRAKIRAAN CAPAIAN TARGET RENJA OPD TAHUN 2023	CAPAIAN KINERJA DAN KERANGKA PENDANAAN						KELOMPOK SASARAN	PRAKIRAAN MAJU RENCANA TAHUN 2025		PERANGKAT DAERAH PENANGGUNG JAWAB
							TARGET 2024	PAGU INDIKATIF (Rp)	LOKASI	SUMBER DANA	PRIORITAS			TARGET	PAGU INDIKATIF (Rp)	
											NASIONAL	DAERAH				
1	2	3	4	5	6	7	8	9	10	11	12	13	14	15	16	17
			<i>Jumlah Laporan Penyediaan Jasa Komunikasi, Sumber Daya Air dan Listrik yang Disediakan</i>				36 Laporan	72.151.800,00	- Kab. Gowa, Somba Upu, Bonto Bontoa	DANA TRANSFER UMUM-DANA ALOKASI UMUM	-	5. Pemanfaatan manusia PK1. Meningkatkan Kualitas Sumber Daya Manusia yang inklusif dan Berdaya Saing	ASN dan Non ASN Dinas PPKB		79.366.980,00	DINAS PENGENDALIAN PENDUDUK DAN KELUARGA BERENCANA
	2.14.01.2.08.0004	Penyediaan Jasa Pelayanan Umum Kantor														
			<i>Jumlah Laporan Penyediaan Jasa Pelayanan Umum Kantor yang Disediakan</i>				12 Laporan	252.850.800,00	- Kab. Gowa, Somba Upu, Bonto Bontoa	DANA TRANSFER UMUM-DANA ALOKASI UMUM	-	5. Pemanfaatan manusia PK1. Meningkatkan Kualitas Sumber Daya Manusia yang inklusif dan Berdaya Saing	ASN dan Non ASN Dinas PPKB		278.135.880,00	DINAS PENGENDALIAN PENDUDUK DAN KELUARGA BERENCANA
	2.14.01.2.09	Pemeliharaan Barang Milik Daerah Penunjang Urusan Pemerintahan Daerah	<i>Persentase pemeliharaan barang milik daerah yang dipelihara</i>	-			100 %	79.165.880,00			-	5. Pemanfaatan manusia PK1. Meningkatkan Kualitas Sumber Daya Manusia yang inklusif dan Berdaya Saing	ASN dan Non ASN Dinas PPKB	-	87.082.468,00	DINAS PENGENDALIAN PENDUDUK DAN KELUARGA BERENCANA
	2.14.01.2.09.0001	Penyediaan Jasa Pemeliharaan, Biaya Pemeliharaan, dan Pajak Kendaraan Perorangan Dinas atau Kendaraan Dinas Jabatan														
			<i>Jumlah Kendaraan Perorangan Dinas atau Kendaraan Dinas Jabatan yang Dipelihara dan Dibayarkan Pajaknya</i>				4 Unit	67.115.880,00	- Kab. Gowa, Semua Kecamatan, Semua Kel/Desa	DANA TRANSFER UMUM-DANA ALOKASI UMUM	-	5. Pemanfaatan manusia PK1. Meningkatkan Kualitas Sumber Daya Manusia yang inklusif dan Berdaya Saing	ASN dan Non ASN Dinas PPKB		73.827.468,00	DINAS PENGENDALIAN PENDUDUK DAN KELUARGA BERENCANA
	2.14.01.2.09.0006	Pemeliharaan Peralatan dan Mesin Lainnya														

NO	KODE	URUSAN / BIDANG URUSAN / PROGRAM / KEGIATAN / SUB KEGIATAN	INDIKATOR PROGRAM / KEGIATAN / SUB KEGIATAN	TARGET AKHIR PERIODE RENSTRA OPD	REALISASI CAPAIAN RENJA OPD TAHUN 2022	PRAKIRAAN CAPAIAN TARGET RENJA OPD TAHUN 2023	CAPAIAN KINERJA DAN KERANGKA PENDANAAN						KELOMPOK SASARAN	PRAKIRAAN MAJU RENCANA TAHUN 2025		PERANGKAT DAERAH PENANGGUNG JAWAB
							TARGET 2024	PAGU INDIKATIF (Rp)	LOKASI	SUMBER DANA	PRIORITAS			TARGET	PAGU INDIKATIF (Rp)	
											NASIONAL	DAERAH				
1	2	3	4	5	6	7	8	9	10	11	12	13	14	15	16	17
			<i>Jumlah Peralatan dan Mesin Lainnya yang Dipelihara</i>				7 Unit	4.750.000,00	- Kab. Gowa, Somba Upu, Bonto Bontoa	PENDAPATAN ASLI DAERAH (PAD)	-	5. Pemanfaatan manusia PK1. Meningkatkan Kualitas Sumber Daya Manusia yang inklusif dan Berdaya Saing	ASN dan Non ASN Dinas PPKB		5.225.000,00	DINAS PENGENDALIAN PENDUDUK DAN KELUARGA BERENCANA
	2.14.01.2.09.0009	Pemeliharaan/Rehabilitasi Gedung Kantor dan Bangunan Lainnya														
			<i>Jumlah Gedung Kantor dan Bangunan Lainnya yang Dipelihara/Direhabilitasi</i>				1 Unit	7.300.000,00	- Kab. Gowa, Somba Upu, Bonto Bontoa	PENDAPATAN ASLI DAERAH (PAD)	-	5. Pemanfaatan manusia PK1. Meningkatkan Kualitas Sumber Daya Manusia yang inklusif dan Berdaya Saing	ASN dan Non ASN Dinas PPKB		8.030.000,00	DINAS PENGENDALIAN PENDUDUK DAN KELUARGA BERENCANA
2.	2.14.02	PROGRAM PENGENDALIAN PENDUDUK	TFR (Angka Kelahiran Total) Persentase Kampung KB Mandiri	-			2.15 % 44 %	2.082.142.800,00						-	2.289.147.080,00	
	2.14.02.2.01	Pemaduan dan Sinkronisasi Kebijakan Pemerintah Daerah Provinsi dengan Pemerintah Daerah Kabupaten/Kota dalam rangka Pengendalian Kuantitas Penduduk	<i>Persentase sektor yang tersosialisasi konsep pembangunan berwawasan kependudukan</i>	-			20 %	19.544.000,00			-	5. Pemanfaatan manusia PK1. Meningkatkan Kualitas Sumber Daya Manusia yang inklusif dan Berdaya Saing	Stakeholder	-	20.288.400,00	DINAS PENGENDALIAN PENDUDUK DAN KELUARGA BERENCANA
	2.14.02.2.01.0020	Penyerasian Kebijakan Pembangunan Daerah Kabupaten/Kota terhadap Pembangunan Keluarga, Kependudukan, dan Keluarga Berencana (Bangga Kencana)														
			<i>Jumlah Dokumen Hasil Penyerasian Kebijakan Pembangunan Daerah Kabupaten/Kota Program Bangga Kencana (Pembangunan Keluarga, Kependudukan, dan Keluarga Berencana)</i>				1 Dokumen	19.544.000,00	- Kab. Gowa, Somba Upu, Bonto Bontoa	DANA TRANSFER UMUM-DANA ALOKASI UMUM	-	5. Pemanfaatan manusia PK1. Meningkatkan Kualitas Sumber Daya Manusia yang inklusif dan Berdaya Saing	Stakeholder		20.288.400,00	DINAS PENGENDALIAN PENDUDUK DAN KELUARGA BERENCANA

NO	KODE	URUSAN / BIDANG URUSAN / PROGRAM / KEGIATAN / SUB KEGIATAN	INDIKATOR PROGRAM / KEGIATAN / SUB KEGIATAN	TARGET AKHIR PERIODE RENSTRA OPD	REALISASI CAPAIAN RENJA OPD TAHUN 2022	PRAKIRAAN CAPAIAN TARGET RENJA OPD TAHUN 2023	CAPAIAN KINERJA DAN KERANGKA PENDANAAN						KELOMPOK SASARAN	PRAKIRAAN MAJU RENCANA TAHUN 2025		PERANGKAT DAERAH PENANGGUNG JAWAB
							TARGET 2024	PAGU INDIKATIF (Rp)	LOKASI	SUMBER DANA	PRIORITAS			TARGET	PAGU INDIKATIF (Rp)	
											NASIONAL	DAERAH				
1	2	3	4	5	6	7	8	9	10	11	12	13	14	15	16	17
	2.14.02.2.02	Pemetaan Perkiraan Pengendalian Penduduk Cakupan Daerah Kabupaten/Kota	<i>Cakupan penyediaan informasi data mikro keluarga di Desa/Kelurahan</i>	-			100 %	2.062.598.800,00			Meningkatk an Sumber Daya Manusia Yang Berkualitas Dan Berdaya Saing	5. Peman gunaan manusia PK1. Menin gkatkan Kualitas Sumber Daya Manusia yang inklusif dan Berdaya Saing	Stakeholder	-	2.268.858.680,00	DINAS PENGENDALIAN PENDUDUK DAN KELUARGA BERENCANA
	2.14.02.2.02.0012	Pencatatan dan Pengumpulan Data Keluarga														
			<i>Jumlah Laporan Pencatatan dan Pengumpulan Data Keluarga</i>				2 Laporan	100.200.000,00	- Kab. Gowa, Semua Kecamatan, Semua Kel/Desa	DAK NON FISIK- BOKKB-BOKB	Meningkatk an Sumber Daya Manusia Yang Berkualitas Dan Berdaya Saing	5. Peman gunaan manusia PK1. Menin gkatkan Kualitas Sumber Daya Manusia yang inklusif dan Berdaya Saing	Stakeholder		110.220.000,00	DINAS PENGENDALIAN PENDUDUK DAN KELUARGA BERENCANA
	2.14.02.2.02.0013	Pengolahan dan Pelaporan Data Pengendalian Lapangan dan Pelayanan KB														
			<i>Jumlah Dokumen Pengolahan dan Pelaporan Data Pengendalian Lapangan dan Pelayanan KB</i>				34 Dokumen	1.942.200.000,00	- Kab. Gowa, Semua Kecamatan, Semua Kel/Desa	DAK NON FISIK- BOKKB-BOKB	-	5. Peman gunaan manusia PK1. Menin gkatkan Kualitas Sumber Daya Manusia yang inklusif dan Berdaya Saing	Stakeholder		2.136.420.000,00	DINAS PENGENDALIAN PENDUDUK DAN KELUARGA BERENCANA
	2.14.02.2.02.0018	Pembinaan dan Pengawasan Pencatatan dan Pelaporan Program Bangga Kencana														
			<i>Jumlah Laporan hasil Pelaksanaan Pembinaan dan pengawasan Program Bangga Kencana</i>				1 Laporan	20.198.800,00	- Kab. Gowa, Somba Upu, Bonto Bontoa	DANA TRANSFER UMUM-DANA ALOKASI UMUM	-	PK1. Menin gkatkan Kualitas Sumber Daya Manusia yang inklusif dan Berdaya Saing	Stakeholder		22.218.680,00	DINAS PENGENDALIAN PENDUDUK DAN KELUARGA BERENCANA

NO	KODE	URUSAN / BIDANG URUSAN / PROGRAM / KEGIATAN / SUB KEGIATAN	INDIKATOR PROGRAM / KEGIATAN / SUB KEGIATAN	TARGET AKHIR PERIODE RENSTRA OPD	REALISASI CAPAIAN RENJA OPD TAHUN 2022	PRAKIRAAN CAPAIAN TARGET RENJA OPD TAHUN 2023	CAPAIAN KINERJA DAN KERANGKA PENDANAAN					KELOMPOK SASARAN	PRAKIRAAN MAJU RENCANA TAHUN 2025		PERANGKAT DAERAH PENANGGUNG JAWAB	
							TARGET 2024	PAGU INDIKATIF (Rp)	LOKASI	SUMBER DANA	PRIORITAS		TARGET	PAGU INDIKATIF (Rp)		
											NASIONAL					DAERAH
1	2	3	4	5	6	7	8	9	10	11	12	13	14	15	16	17
3.	2.14.03	PROGRAM PEMBINAAN KELUARGA BERENCANA (KB)	<i>Persentase penggunaan kontrasepsi jangka panjang (MKJP) Persentase pemakaian kontrasepsi Modern (Modern Contraceptive Prevalence Rate/mCPR) Angka kelahiran remaja (perempuan usia 15- 19) per 1.000 perempuan usia 15-19 tahun (ASFR 15- 19) Persentase kebutuhan ber-KB yang tidak terpenuhi (unmet need)</i>	-			27.68 % 61.9 % 20.04 Nilai 8.34 %	5.546.074.996,00						-	6.101.032.496,00	
	2.14.03.2.01	Pelaksanaan Advokasi, Komunikasi, Informasi dan Edukasi (KIE) Pengendalian Penduduk dan KB Sesuai Kearifan Budaya Lokal	<i>Meningkatnya peserta KB aktif MKJP</i>	-			30.46 %	1.410.700.000,00			-	5. Pemanfaatan manusia PK1. Meningkatkan Kualitas Sumber Daya Manusia yang inklusif dan Berdaya Saing	Masyarakat	-	1.552.120.000,00	DINAS PENGENDALIAN PENDUDUK DAN KELUARGA BERENCANA
	2.14.03.2.01.0008	Pengendalian Program KKBPK														
			<i>Jumlah Laporan Hasil Pengendalian Program KKBPK</i>				2 Laporan	160.000.000,00	- Kab. Gowa, Somba Upu, Bonto Bontoa	DAK NON FISIK-BOKKB-BOKB	-	5. Pemanfaatan manusia PK1. Meningkatkan Kualitas Sumber Daya Manusia yang inklusif dan Berdaya Saing	Masyarakat		176.000.000,00	DINAS PENGENDALIAN PENDUDUK DAN KELUARGA BERENCANA
	2.14.03.2.01.0010	Pengelolaan Operasional dan Sarana di Balai Penyuluhan Bangsa Kencana														
			<i>Jumlah Laporan Hasil Pengelolaan Operasional dan Sarana di Balai Penyuluhan Bangsa Kencana (Pembangunan Keluarga, Kependudukan, dan Keluarga Berencana)</i>				12 Laporan	866.700.000,00	- Kab. Gowa, Semua Kecamatan, Semua Kel/Desa	DAK NON FISIK-BOKKB-BOKB	-	5. Pemanfaatan manusia PK1. Meningkatkan Kualitas Sumber Daya Manusia yang inklusif dan Berdaya Saing	Masyarakat		953.720.000,00	DINAS PENGENDALIAN PENDUDUK DAN KELUARGA BERENCANA
	2.14.03.2.01.0011	Pelaksanaan Mekanisme Operasional Program Bangsa Kencana melalui Rapat Koordinasi Kecamatan (Rakorcam), Rapat Koordinasi Desa (Rakordes), dan Mini Lokakarya (Minilok)														

NO	KODE	URUSAN / BIDANG URUSAN / PROGRAM / KEGIATAN / SUB KEGIATAN	INDIKATOR PROGRAM / KEGIATAN / SUB KEGIATAN	TARGET AKHIR PERIODE RENSTRA OPD	REALISASI CAPAIAN RENJA OPD TAHUN 2022	PRAKIRAAN CAPAIAN TARGET RENJA OPD TAHUN 2023	CAPAIAN KINERJA DAN KERANGKA PENDANAAN						KELOMPOK SASARAN	PRAKIRAAN MAJU RENCANA TAHUN 2025		PERANGKAT DAERAH PENANGGUNG JAWAB
							TARGET 2024	PAGU INDIKATIF (Rp)	LOKASI	SUMBER DANA	PRIORITAS			TARGET	PAGU INDIKATIF (Rp)	
											NASIONAL	DAERAH				
1	2	3	4	5	6	7	8	9	10	11	12	13	14	15	16	17
			<i>Jumlah Laporan Mekanisme Operasional Program Bangga Kencana (Pembangunan Keluarga, Kependudukan, dan Keluarga Berencana) Melalui Rapat Koordinasi Kecamatan (Rakorcam), Rapat Koordinasi Desa (Rakordes), dan Mini Lokakarya (Minilok)</i>				12 Laporan	234.000.000,00	- Kab. Gowa, Semua Kecamatan, Semua Kel/Desa	DAK NON FISIK-BOKKB-BOKB	-	5. Pembangunan manusia PK1. Meningkatkan Kualitas Sumber Daya Manusia yang inklusif dan Berdaya Saing	Masyarakat		257.400.000,00	DINAS PENGENDALIAN PENDUDUK DAN KELUARGA BERENCANA
	2.14.03.2.01.0012	Promosi dan KIE Program Bangga Kencana Melalui Media Massa Cetak dan Elektronik serta Media Luar Ruang														
			<i>Jumlah Dokumen Promosi dan KIE Program Bangga Kencana (Pembangunan Keluarga, Kependudukan, dan Keluarga Berencana) Melalui Media Massa Cetak dan Elektronik serta Media Luar Ruang</i>				3 Dokumen	150.000.000,00	- Kab. Gowa, Somba Upu, Bonto Bontoa	DAK NON FISIK-BOKKB-BOKB	-	5. Pembangunan manusia PK1. Meningkatkan Kualitas Sumber Daya Manusia yang inklusif dan Berdaya Saing	Masyarakat		165.000.000,00	DINAS PENGENDALIAN PENDUDUK DAN KELUARGA BERENCANA
	2.14.03.2.02	Pendayagunaan Tenaga Penyuluh KB/Petugas Lapangan KB (PKB/PLKB)	<i>Cakupan PKB/PLKB yang didayagunakan perangkat daerah KB untuk perencanaan dan pelaksanaan pembangunan daerah dibidang pengendalian penduduk</i>	-			100 %	1.942.500.000,00			Meningkatkan Sumber Daya Manusia Yang Berkualitas Dan Berdaya Saing	5. Pembangunan manusia PK1. Meningkatkan Kualitas Sumber Daya Manusia yang inklusif dan Berdaya Saing	Kader Institusi Masyarakat Pedesaan	-	2.136.750.000,00	DINAS PENGENDALIAN PENDUDUK DAN KELUARGA BERENCANA
	2.14.03.2.02.0002	Penyediaan Sarana Pendukung Operasional PKB/PLKB														
			<i>Jumlah Sarana Pendukung Operasional PKB/PLKB yang Tersedia</i>				20 Unit	360.000.000,00	- Kab. Gowa, Semua Kecamatan, Semua Kel/Desa	DAK NON FISIK-BOKKB-BOKB	Meningkatkan Sumber Daya Manusia Yang Berkualitas Dan Berdaya Saing	5. Pembangunan manusia PK1. Meningkatkan Kualitas Sumber Daya Manusia yang inklusif dan Berdaya Saing	Kader Institusi Masyarakat Pedesaan		396.000.000,00	DINAS PENGENDALIAN PENDUDUK DAN KELUARGA BERENCANA
	2.14.03.2.02.0004	Penggerakan Kader Institusi Masyarakat Pedesaan (IMP)														

NO	KODE	URUSAN / BIDANG URUSAN / PROGRAM / KEGIATAN / SUB KEGIATAN	INDIKATOR PROGRAM / KEGIATAN / SUB KEGIATAN	TARGET AKHIR PERIODE RENSTRA OPD	REALISASI CAPAIAN RENJA OPD TAHUN 2022	PRAKIRAAN CAPAIAN TARGET RENJA OPD TAHUN 2023	CAPAIAN KINERJA DAN KERANGKA PENDANAAN						KELOMPOK SASARAN	PRAKIRAAN MAJU RENCANA TAHUN 2025		PERANGKAT DAERAH PENANGGUNG JAWAB
							TARGET 2024	PAGU INDIKATIF (Rp)	LOKASI	SUMBER DANA	PRIORITAS			TARGET	PAGU INDIKATIF (Rp)	
											NASIONAL	DAERAH				
1	2	3	4	5	6	7	8	9	10	11	12	13	14	15	16	17
			<i>Jumlah Kader yang Mengikuti Penggerakan Kader Institusi Masyarakat Pedesaan (IMP)</i>				167 Orang	334.000.000,00	- Kab. Gowa, Semua Kecamatan, Semua Kel/Desa	DAK NON FISIK-BOKKB-BOKB	-	5. Pemanfaatan manusia PK1. Meningkatkan Kualitas Sumber Daya Manusia yang inklusif dan Berdaya Saing	Kader Institusi Masyarakat Pedesaan		367.400.000,00	DINAS PENGENDALIAN PENDUDUK DAN KELUARGA BERENCANA
	2.14.03.2.02.0005	Pembinaan IMP dan Program Bangga Kencana di Lini Lapangan oleh PKB/PLKB														
			<i>Jumlah Organisasi yang Mengikuti Pembinaan IMP dan Program Bangga Kencana (Pembangunan Keluarga, Kependudukan, dan Keluarga Berencana) di Lini Lapangan oleh PKB/PLKB</i>				170 Organisasi	34.000.000,00	- Kab. Gowa, Semua Kecamatan, Semua Kel/Desa	DAK NON FISIK-BOKKB-BOKB	-	5. Pemanfaatan manusia PK1. Meningkatkan Kualitas Sumber Daya Manusia yang inklusif dan Berdaya Saing	Kader Institusi Masyarakat Pedesaan		37.400.000,00	DINAS PENGENDALIAN PENDUDUK DAN KELUARGA BERENCANA
	2.14.03.2.02.0006	Fasilitasi Pelaksanaan Penyuluhan, Penggerakan, Pelayanan dan Pengembangan Program Bangga Kencana untuk Petugas Keluarga Berencana/Penyuluh Lapangan Keluarga Berencana (PKB/PLKB)														
			<i>Jumlah Laporan Hasil Penguatan Pelaksanaan Penyuluhan, Penggerakan, Pelayanan dan Pengembangan Program Bangga Kencana (Pembangunan Keluarga, Kependudukan, dan Keluarga Berencana) untuk Petugas Keluarga Berencana/Penyuluh Lapangan Keluarga Berencana (PKB/PLKB)</i>				12 Laporan	1.214.500.000,00	- Kab. Gowa, Semua Kecamatan, Semua Kel/Desa	DANA TRANSFER UMUM-DANA ALOKASI UMUM	-	5. Pemanfaatan manusia PK1. Meningkatkan Kualitas Sumber Daya Manusia yang inklusif dan Berdaya Saing	Kader Institusi Masyarakat Pedesaan		1.335.950.000,00	DINAS PENGENDALIAN PENDUDUK DAN KELUARGA BERENCANA
	2.14.03.2.03	Pengendalian dan Pendistribusian Kebutuhan Alat dan Obat Kontrasepsi serta Pelaksanaan Pelayanan KB di Daerah Kabupaten/Kota	-	-			-	1.346.874.996,00			-	5. Pemanfaatan manusia PK1. Meningkatkan Kualitas Sumber Daya Manusia yang inklusif dan Berdaya Saing	Masyarakat PUS	-	1.481.562.496,00	DINAS PENGENDALIAN PENDUDUK DAN KELUARGA BERENCANA
	2.14.03.2.03.0001	Pengendalian Pendistribusian Alat dan Obat Kontrasepsi dan Sarana Penunjang Pelayanan KB ke Fasilitas Kesehatan Termasuk Jaringan dan Jejaringnya														

NO	KODE	URUSAN / BIDANG URUSAN / PROGRAM / KEGIATAN / SUB KEGIATAN	INDIKATOR PROGRAM / KEGIATAN / SUB KEGIATAN	TARGET AKHIR PERIODE RENSTRA OPD	REALISASI CAPAIAN RENJA OPD TAHUN 2022	PRAKIRAAN CAPAIAN TARGET RENJA OPD TAHUN 2023	CAPAIAN KINERJA DAN KERANGKA PENDANAAN						KELOMPOK SASARAN	PRAKIRAAN MAJU RENCANA TAHUN 2025		PERANGKAT DAERAH PENANGGUNG JAWAB
							TARGET 2024	PAGU INDIKATIF (Rp)	LOKASI	SUMBER DANA	PRIORITAS			TARGET	PAGU INDIKATIF (Rp)	
											NASIONAL	DAERAH				
1	2	3	4	5	6	7	8	9	10	11	12	13	14	15	16	17
			<i>Jumlah Laporan Pengendalian Pendistribusian Alat dan Obat Kontrasepsi dan Sarana Penunjang Pelayanan KB ke Fasilitas Kesehatan Termasuk Jaringan dan Jejaringnya</i>				31 Laporan	28.800.000,00	- Kab. Gowa, Semua Kecamatan, Semua Kel/Desa	DAK NON FISIK-BOKKB-BOKB	-	5. Pembangunan manusia PK1. Meningkatkan Kualitas Sumber Daya Manusia yang inklusif dan Berdaya Saing	Masyarakat PUS		31.680.000,00	DINAS PENGENDALIAN PENDUDUK DAN KELUARGA BERENCANA
	2.14.03.2.03.0003	Peningkatan Kesertaan Penggunaan Metode Kontrasepsi Jangka Panjang (MKJP)														
			<i>Jumlah Orang yang Mengikuti Kesertaan Penggunaan Metode Kontrasepsi Jangka Panjang (MKJP)</i>				2879 Orang	1.153.894.000,00	- Kab. Gowa, Semua Kecamatan, Semua Kel/Desa	DAK NON FISIK-BOKKB-BOKB	-	5. Pembangunan manusia PK1. Meningkatkan Kualitas Sumber Daya Manusia yang inklusif dan Berdaya Saing	Masyarakat PUS		1.269.283.400,00	DINAS PENGENDALIAN PENDUDUK DAN KELUARGA BERENCANA
	2.14.03.2.03.0008	Pembinaan Pelayanan Keluarga Berencana dan Kesehatan Reproduksi di Fasilitas Kesehatan Termasuk Jaringan dan Jejaringnya														
			<i>Jumlah Laporan Hasil Pembinaan Pelayanan Keluarga Berencana dan Kesehatan Reproduksi di Fasilitas Kesehatan Termasuk Jaringan dan Jejaringnya</i>				31 Laporan	54.900.000,00	- Kab. Gowa, Semua Kecamatan, Semua Kel/Desa	DAK NON FISIK-BOKKB-BOKB	-	5. Pembangunan manusia PK1. Meningkatkan Kualitas Sumber Daya Manusia yang inklusif dan Berdaya Saing	Masyarakat PUS		60.390.000,00	DINAS PENGENDALIAN PENDUDUK DAN KELUARGA BERENCANA
	2.14.03.2.03.0011	Dukungan Operasional Pelayanan KB Bergerak														
			<i>Jumlah Laporan Dukungan Operasional Pelayanan KB Bergerak</i>				3 Laporan	109.280.996,00	- Kab. Gowa, Semua Kecamatan, Semua Kel/Desa	PENDAPATAN ASLI DAERAH (PAD)	-	5. Pembangunan manusia PK1. Meningkatkan Kualitas Sumber Daya Manusia yang inklusif dan Berdaya Saing	Masyarakat PUS		120.209.096,00	DINAS PENGENDALIAN PENDUDUK DAN KELUARGA BERENCANA

NO	KODE	URUSAN / BIDANG URUSAN / PROGRAM / KEGIATAN / SUB KEGIATAN	INDIKATOR PROGRAM / KEGIATAN / SUB KEGIATAN	TARGET AKHIR PERIODE RENSTRA OPD	REALISASI CAPAIAN RENJA OPD TAHUN 2022	PRAKIRAAN CAPAIAN TARGET RENJA OPD TAHUN 2023	CAPAIAN KINERJA DAN KERANGKA PENDANAAN						KELOMPOK SASARAN	PRAKIRAAN MAJU RENCANA TAHUN 2025		PERANGKAT DAERAH PENANGGUNG JAWAB
							TARGET 2024	PAGU INDIKATIF (Rp)	LOKASI	SUMBER DANA	PRIORITAS			TARGET	PAGU INDIKATIF (Rp)	
											NASIONAL	DAERAH				
1	2	3	4	5	6	7	8	9	10	11	12	13	14	15	16	17
	2.14.03.2.04	Pemberdayaan dan Peningkatan Peran Serta Organisasi Masyarakat Tingkat Daerah Kabupaten/Kota dalam Pelaksanaan Pelayanan dan Pembinaan Kesertaan Ber-KB	<i>Persentase Stake holder yang menyepakati kerja sama dengan perangkat daerah KB (MOU)</i>	-			20 %	846.000.000,00			-	5. Pembangunan manusia PK1. Meningkatkan Kualitas Sumber Daya Manusia yang inklusif dan Berdaya Saing	Masyarakat di Kampung KB sasaran	-	930.600.000,00	DINAS PENGENDALIAN PENDUDUK DAN KELUARGA BERENCANA
	2.14.03.2.04.0006	Pelaksanaan dan Pengelolaan Program Bangga Kencana di Kampung Keluarga Berkualitas														
			<i>Jumlah Kampung Keluarga Berkualitas yang mengikuti Pelaksanaan dan Pengelolaan Program Bangga Kencana (Pembangunan Keluarga, Kependudukan, dan Keluarga Berencana)</i>				54 Kampung	846.000.000,00	- Kab. Gowa, Semua Kecamatan, Semua Kel/Desa	DAK NON FISIK-BOKKB-BOKB	-	5. Pembangunan manusia PK1. Meningkatkan Kualitas Sumber Daya Manusia yang inklusif dan Berdaya Saing	Masyarakat di Kampung KB sasaran		930.600.000,00	DINAS PENGENDALIAN PENDUDUK DAN KELUARGA BERENCANA
4.	2.14.04	PROGRAM PEMBERDAYAAN DAN PENINGKATAN KELUARGA SEJAHTERA (KS)	<i>Persentase Keluarga Bumil dan balita yang mendapatkan informasi 1000 HPK di kelompok BKB Median Usia Kawin Pertama Perempuan (MUKP)</i>	-			65.1 % 22 Tahun	1.955.470.000,00						-	2.151.017.000,00	
	2.14.04.2.01	Pelaksanaan Pembangunan Keluarga Melalui Pembinaan Ketahanan dan Kesejahteraan Keluarga	<i>Rata-Rata anggota keluarga poktan yang ber-KB</i>	-			85 %	1.955.470.000,00			-	5. Pembangunan manusia PK1. Meningkatkan Kualitas Sumber Daya Manusia yang inklusif dan Berdaya Saing	Kelompok kelompok kegiatan (Poktan)	-	2.151.017.000,00	DINAS PENGENDALIAN PENDUDUK DAN KELUARGA BERENCANA
	2.14.04.2.01.0019	Orientasi/Pelatihan Teknis Pelaksana/Kader Ketahanan dan Kesejahteraan Keluarga (BKB, BKR, BKL, PPKS, PIK-R dan Usaha Peningkatan Pendapatan Keluarga Akseptor (UPPKA)														

NO	KODE	URUSAN / BIDANG URUSAN / PROGRAM / KEGIATAN / SUB KEGIATAN	INDIKATOR PROGRAM / KEGIATAN / SUB KEGIATAN	TARGET AKHIR PERIODE RENSTRA OPD	REALISASI CAPAIAN RENJA OPD TAHUN 2022	PRAKIRAAN CAPAIAN TARGET RENJA OPD TAHUN 2023	CAPAIAN KINERJA DAN KERANGKA PENDANAAN						KELOMPOK SASARAN	PRAKIRAAN MAJU RENCANA TAHUN 2025		PERANGKAT DAERAH PENANGGUNG JAWAB
							TARGET 2024	PAGU INDIKATIF (Rp)	LOKASI	SUMBER DANA	PRIORITAS			TARGET	PAGU INDIKATIF (Rp)	
											NASIONAL	DAERAH				
1	2	3	4	5	6	7	8	9	10	11	12	13	14	15	16	17
			<i>Jumlah kader yang mengikuti Orientasi/Pelatihan Teknis Pelaksana/Kader Ketahanan dan Kesejahteraan Keluarga (BKB, BKR, BKL, PPKS, PIK-R dan Pemberdayaan Ekonomi Keluarga/Usaha Peningkatan Pendapatan Keluarga Akseptor (UPPKA)</i>				50 Orang	8.470.000,00	- Kab. Gowa, Semua Kecamatan, Semua Kel/Desa	PENDAPATAN ASLI DAERAH (PAD)	-	5. Pemanfaatan manusia PK1. Meningkatkan Kualitas Sumber Daya Manusia yang inklusif dan Berdaya Saing	Kelompok kelompok kegiatan (Poktan)		9.317.000,00	DINAS PENGENDALIAN PENDUDUK DAN KELUARGA BERENCANA
	2.14.04.2.01.0024	Penyediaan Biaya Operasional bagi Pengelola dan Pelaksana (Kader) Ketahanan dan Kesejahteraan Keluarga (BKB, BKR, BKL, PPKS, PIK-R dan Usaha Peningkatan Pendapatan Keluarga Akseptor (UPPKA)														
			<i>Jumlah Kader Pengelola dan Pelaksana (Kader) Ketahanan dan Kesejahteraan Keluarga (BKB, BKR, BKL, PPKS, PIK-R dan Usaha Peningkatan Pendapatan Keluarga Akseptor (UPPKA) yang mendapat biaya operasional kegiatan</i>				1770 Orang	1.947.000.000,00	- Kab. Gowa, Semua Kecamatan, Semua Kel/Desa	DAK NON FISIK-BOKKB-BOKB	-	5. Pemanfaatan manusia PK1. Meningkatkan Kualitas Sumber Daya Manusia yang inklusif dan Berdaya Saing	Kelompok kelompok kegiatan (Poktan)		2.141.700.000,00	DINAS PENGENDALIAN PENDUDUK DAN KELUARGA BERENCANA
		DINAS PERHUBUNGAN							31.833.350.776,00						35.016.685.855,00	
	2	URUSAN PEMERINTAHAN WAJIB YANG TIDAK BERKAITAN DENGAN PELAYANAN DASAR						31.833.350.776,00							35.016.685.855,00	
	2.15	URUSAN PEMERINTAHAN BIDANG PERHUBUNGAN						31.833.350.776,00							35.016.685.855,00	
1.	2.15.01	PROGRAM PENUNJANG URUSAN PEMERINTAHAN DAERAH KABUPATEN/KOTA	<i>Persentase Pemenuhan Penunjang pelayanan Penunjang Urusan Perencanaan Pembangunan Daerah</i>	-			100 %	30.003.555.455,00						-	33.004.313.601,00	
	2.15.01.2.01	Perencanaan, Penganggaran, dan Evaluasi Kinerja Perangkat Daerah	<i>Persentase ketersediaan Dokumen Penganggaran dan Evaluasi Kinerja</i>	-			100 Persen	59.866.000,00			Memperkuat Infrastruktur Untuk Mendukung Pengembangan Ekonomi Dan Pelayanan Dasar	1. Perbaikan tatakelola pemerintahan dan pelayanan publik PK5. Memperkuat Tata Kelola Penyelenggaraan Pemerintahan yang Akuntabel dan Inovatif	SKPD	-	65.852.600,00	DINAS PERHUBUNGAN
	2.15.01.2.01.0001	Penyusunan Dokumen Perencanaan Perangkat Daerah														

NO	KODE	URUSAN / BIDANG URUSAN / PROGRAM / KEGIATAN / SUB KEGIATAN	INDIKATOR PROGRAM / KEGIATAN / SUB KEGIATAN	TARGET AKHIR PERIODE RENSTRA OPD	REALISASI CAPAIAN RENJA OPD TAHUN 2022	PRAKIRAAN CAPAIAN TARGET RENJA OPD TAHUN 2023	CAPAIAN KINERJA DAN KERANGKA PENDANAAN						KELOMPOK SASARAN	PRAKIRAAN MAJU RENCANA TAHUN 2025		PERANGKAT DAERAH PENANGGUNG JAWAB
							TARGET 2024	PAGU INDIKATIF (Rp)	LOKASI	SUMBER DANA	PRIORITAS			TARGET	PAGU INDIKATIF (Rp)	
											NASIONAL	DAERAH				
1	2	3	4	5	6	7	8	9	10	11	12	13	14	15	16	17
			<i>Jumlah Dokumen Perencanaan Perangkat Daerah</i>				2 Dokumen	48.179.000,00	- Kab. Gowa, Palangga, Bontoala	PENDAPATAN ASLI DAERAH (PAD)	Memperkuat Infrastruktur Untuk Mendukung Pengembangan Ekonomi Dan Pelayanan Dasar	1. Perbaikan tatakelola p emerintah n dan pelayanan publik PK5. Memp erkuat Tata Kelola Pen yelenggara an Pemerin tahan yang Akuntabel dan Inovatif	SKPD		52.996.900,00	DINAS PERHUBUNGAN
	2.15.01.2.01.0002	Koordinasi dan Penyusunan Dokumen RKA-SKPD														
			<i>Jumlah Dokumen RKA-SKPD dan Laporan Hasil Koordinasi Penyusunan Dokumen RKA-SKPD</i>				2 Dokumen	8.559.000,00	- Kab. Gowa, Palangga, Bontoala	PENDAPATAN ASLI DAERAH (PAD)	Memperkuat Infrastruktur Untuk Mendukung Pengembangan Ekonomi Dan Pelayanan Dasar	1. Perbaikan tatakelola p emerintah n dan pelayanan publik PK5. Memp erkuat Tata Kelola Pen yelenggara an Pemerin tahan yang Akuntabel dan Inovatif	SKPD		9.414.900,00	DINAS PERHUBUNGAN
	2.15.01.2.01.0003	Koordinasi dan Penyusunan Dokumen Perubahan RKA-SKPD														
			<i>Jumlah Dokumen Perubahan RKA-SKPD dan Laporan Hasil Koordinasi Penyusunan Dokumen Perubahan RKA-SKPD</i>				1 Dokumen	3.128.000,00	- Kab. Gowa, Palangga, Bontoala	PENDAPATAN ASLI DAERAH (PAD)	Memperkuat Infrastruktur Untuk Mendukung Pengembangan Ekonomi Dan Pelayanan Dasar	1. Perbaikan tatakelola p emerintah n dan pelayanan publik PK5. Memp erkuat Tata Kelola Pen yelenggara an Pemerin tahan yang Akuntabel dan Inovatif	SKPD		3.440.800,00	DINAS PERHUBUNGAN

NO	KODE	URUSAN / BIDANG URUSAN / PROGRAM / KEGIATAN / SUB KEGIATAN	INDIKATOR PROGRAM / KEGIATAN / SUB KEGIATAN	TARGET AKHIR PERIODE RENSTRA OPD	REALISASI CAPAIAN RENJA OPD TAHUN 2022	PRAKIRAAN CAPAIAN TARGET RENJA OPD TAHUN 2023	CAPAIAN KINERJA DAN KERANGKA PENDANAAN						KELOMPOK SASARAN	PRAKIRAAN MAJU RENCANA TAHUN 2025		PERANGKAT DAERAH PENANGGUNG JAWAB
							TARGET 2024	PAGU INDIKATIF (Rp)	LOKASI	SUMBER DANA	PRIORITAS			TARGET	PAGU INDIKATIF (Rp)	
											NASIONAL	DAERAH				
1	2	3	4	5	6	7	8	9	10	11	12	13	14	15	16	17
	2.15.01.2.02	Administrasi Keuangan Perangkat Daerah	<i>Persentase ketersediaan layanan Administrasi Keuangan</i>	-			100 Persen	4.930.503.621,00			Memperkuat Infrastruktur Untuk Mendukung Pengembangan Ekonomi Dan Pelayanan Dasar	1. Perbaikan tatakelola pemerintahan dan pelayanan publik PK5. Memperkuat Tata Kelola Penyelenggaraan Pemerintahan yang Akuntabel dan Inovatif	SKPD	-	5.423.553.983,00	DINAS PERHUBUNGAN
	2.15.01.2.02.0001	Penyediaan Gaji dan Tunjangan ASN														
			<i>Jumlah Orang yang Menerima Gaji dan Tunjangan ASN</i>				60 Orang/bulan	4.812.836.621,00	- Kab. Gowa, Palangga, Bontoala	DANA TRANSFER UMUM-DANA ALOKASI UMUM	Memperkuat Infrastruktur Untuk Mendukung Pengembangan Ekonomi Dan Pelayanan Dasar	1. Perbaikan tatakelola pemerintahan dan pelayanan publik PK5. Memperkuat Tata Kelola Penyelenggaraan Pemerintahan yang Akuntabel dan Inovatif	SKPD		5.294.120.283,00	DINAS PERHUBUNGAN
	2.15.01.2.02.0002	Penyediaan Administrasi Pelaksanaan Tugas ASN														
			<i>Jumlah Dokumen Hasil Penyediaan Administrasi Pelaksanaan Tugas ASN</i>				1 Dokumen	79.630.000,00	- Kab. Gowa, Palangga, Bontoala	PENDAPATAN ASLI DAERAH (PAD)	Memperkuat Infrastruktur Untuk Mendukung Pengembangan Ekonomi Dan Pelayanan Dasar	1. Perbaikan tatakelola pemerintahan dan pelayanan publik PK5. Memperkuat Tata Kelola Penyelenggaraan Pemerintahan yang Akuntabel dan Inovatif	SKPD		87.593.000,00	DINAS PERHUBUNGAN
	2.15.01.2.02.0007	Koordinasi dan Penyusunan Laporan Keuangan Bulanan/ Triwulanan/ Semesteran SKPD														

NO	KODE	URUSAN / BIDANG URUSAN / PROGRAM / KEGIATAN / SUB KEGIATAN	INDIKATOR PROGRAM / KEGIATAN / SUB KEGIATAN	TARGET AKHIR PERIODE RENSTRA OPD	REALISASI CAPAIAN RENJA OPD TAHUN 2022	PRAKIRAAN CAPAIAN TARGET RENJA OPD TAHUN 2023	CAPAIAN KINERJA DAN KERANGKA PENDANAAN						KELOMPOK SASARAN	PRAKIRAAN MAJU RENCANA TAHUN 2025		PERANGKAT DAERAH PENANGGUNG JAWAB
							TARGET 2024	PAGU INDIKATIF (Rp)	LOKASI	SUMBER DANA	PRIORITAS			TARGET	PAGU INDIKATIF (Rp)	
											NASIONAL	DAERAH				
1	2	3	4	5	6	7	8	9	10	11	12	13	14	15	16	17
			<i>Jumlah Laporan Keuangan Bulanan/ Triwulanan/ Semesteran SKPD dan Laporan Koordinasi Penyusunan Laporan Keuangan Bulanan/Triwulanan/Semesteran SKPD</i>				30 Laporan	36.863.000,00	- Kab. Gowa, Palangga, Bontoala	PENDAPATAN ASLI DAERAH (PAD)	Memperkuat Infrastruktur Untuk Mendukung Pengembangan Ekonomi Dan Pelayanan Dasar	1. Perbaikan tatakelola pemerintahan dan pelayanan publik PK5. Memperkuat Tata Kelola Penyelenggaraan Pemerintahan yang Akuntabel dan Inovatif	SKPD		40.549.300,00	DINAS PERHUBUNGAN
	2.15.01.2.02.0008	Penyusunan Pelaporan dan Analisis Prognosis Realisasi Anggaran														
			<i>Jumlah Dokumen Pelaporan dan Analisis Prognosis Realisasi Anggaran</i>				1 Dokumen	1.174.000,00	- Kab. Gowa, Palangga, Bontoala	PENDAPATAN ASLI DAERAH (PAD)	Memperkuat Infrastruktur Untuk Mendukung Pengembangan Ekonomi Dan Pelayanan Dasar	1. Perbaikan tatakelola pemerintahan dan pelayanan publik PK5. Memperkuat Tata Kelola Penyelenggaraan Pemerintahan yang Akuntabel dan Inovatif	SKPD		1.291.400,00	DINAS PERHUBUNGAN
	2.15.01.2.05	Administrasi Kepegawaian Perangkat Daerah	<i>Persentase ketersediaan layanan Administrasi Kepegawaian</i>	-			100 Persen	147.966.400,00			Memperkuat Infrastruktur Untuk Mendukung Pengembangan Ekonomi Dan Pelayanan Dasar	1. Perbaikan tatakelola pemerintahan dan pelayanan publik PK5. Memperkuat Tata Kelola Penyelenggaraan Pemerintahan yang Akuntabel dan Inovatif	SKPD	-	162.763.040,00	DINAS PERHUBUNGAN
	2.15.01.2.05.0001	Peningkatan Sarana dan Prasarana Disiplin Pegawai														

NO	KODE	URUSAN / BIDANG URUSAN / PROGRAM / KEGIATAN / SUB KEGIATAN	INDIKATOR PROGRAM / KEGIATAN / SUB KEGIATAN	TARGET AKHIR PERIODE RENSTRA OPD	REALISASI CAPAIAN RENJA OPD TAHUN 2022	PRAKIRAAN CAPAIAN TARGET RENJA OPD TAHUN 2023	CAPAIAN KINERJA DAN KERANGKA PENDANAAN						KELOMPOK SASARAN	PRAKIRAAN MAJU RENCANA TAHUN 2025		PERANGKAT DAERAH PENANGGUNG JAWAB
							TARGET 2024	PAGU INDIKATIF (Rp)	LOKASI	SUMBER DANA	PRIORITAS			TARGET	PAGU INDIKATIF (Rp)	
											NASIONAL	DAERAH				
1	2	3	4	5	6	7	8	9	10	11	12	13	14	15	16	17
			<i>Jumlah Unit Peningkatan Sarana dan Prasarana Disiplin Pegawai</i>				303 Unit	29.724.400,00	- Kab. Gowa, Palangga, Bontoala	PENDAPATAN ASLI DAERAH (PAD)	Memperkuat Infrastruktur Untuk Mendukung Pengembangan Ekonomi Dan Pelayanan Dasar	1. Perbaikan tatakelola pemerintahan dan pelayanan publik PK5. Memperkuat Tata Kelola Penyelenggaraan Pemerintahan yang Akuntabel dan Inovatif	SKPD		32.696.840,00	DINAS PERHUBUNGAN
	2.15.01.2.05.0002	Pengadaan Pakaian Dinas beserta Atribut Kelengkapannya														
			<i>Jumlah Paket Pakaian Dinas beserta Atribut Kelengkapan</i>				120 Paket	103.800.000,00	- Kab. Gowa, Palangga, Bontoala	PENDAPATAN ASLI DAERAH (PAD)	Memperkuat Infrastruktur Untuk Mendukung Pengembangan Ekonomi Dan Pelayanan Dasar	1. Perbaikan tatakelola pemerintahan dan pelayanan publik PK5. Memperkuat Tata Kelola Penyelenggaraan Pemerintahan yang Akuntabel dan Inovatif	SKPD		114.180.000,00	DINAS PERHUBUNGAN
	2.15.01.2.05.0005	Monitoring, Evaluasi, dan Penilaian Kinerja Pegawai														
			<i>Jumlah Dokumen Monitoring, Evaluasi, dan Penilaian Kinerja Pegawai</i>				1 Dokumen	3.792.000,00	- Kab. Gowa, Palangga, Bontoala	PENDAPATAN ASLI DAERAH (PAD)	Memperkuat Infrastruktur Untuk Mendukung Pengembangan Ekonomi Dan Pelayanan Dasar	1. Perbaikan tatakelola pemerintahan dan pelayanan publik PK5. Memperkuat Tata Kelola Penyelenggaraan Pemerintahan yang Akuntabel dan Inovatif	SKPD		4.171.200,00	DINAS PERHUBUNGAN
	2.15.01.2.05.0009	Pendidikan dan Pelatihan Pegawai Berdasarkan Tugas dan Fungsi														

NO	KODE	URUSAN / BIDANG URUSAN / PROGRAM / KEGIATAN / SUB KEGIATAN	INDIKATOR PROGRAM / KEGIATAN / SUB KEGIATAN	TARGET AKHIR PERIODE RENSTRA OPD	REALISASI CAPAIAN RENJA OPD TAHUN 2022	PRAKIRAAN CAPAIAN TARGET RENJA OPD TAHUN 2023	CAPAIAN KINERJA DAN KERANGKA PENDANAAN						KELOMPOK SASARAN	PRAKIRAAN MAJU RENCANA TAHUN 2025		PERANGKAT DAERAH PENANGGUNG JAWAB
							TARGET 2024	PAGU INDIKATIF (Rp)	LOKASI	SUMBER DANA	PRIORITAS			TARGET	PAGU INDIKATIF (Rp)	
											NASIONAL	DAERAH				
1	2	3	4	5	6	7	8	9	10	11	12	13	14	15	16	17
			<i>Jumlah Pegawai Berdasarkan Tugas dan Fungsi yang Mengikuti Pendidikan dan Pelatihan</i>				40 Orang	10.650.000,00	- Kab. Gowa, Palangga, Bontoala	PENDAPATAN ASLI DAERAH (PAD)	Memperkuat Infrastruktur Untuk Mendukung Pengembangan Ekonomi Dan Pelayanan Dasar	1. Perbaikan tatakelola pemerintahan dan pelayanan publik PK5. Memperkuat Tata Kelola Penyelenggaraan Pemerintahan yang Akuntabel dan Inovatif	SKPD		11.715.000,00	DINAS PERHUBUNGAN
	2.15.01.2.06	Administrasi Umum Perangkat Daerah	<i>Persentase ketersediaan layanan Administrasi Umum Perangkat Daerah</i>	-			100 Persen	569.311.600,00			Memperkuat Infrastruktur Untuk Mendukung Pengembangan Ekonomi Dan Pelayanan Dasar	1. Perbaikan tatakelola pemerintahan dan pelayanan publik PK5. Memperkuat Tata Kelola Penyelenggaraan Pemerintahan yang Akuntabel dan Inovatif	SKPD	-	626.242.760,00	DINAS PERHUBUNGAN
	2.15.01.2.06.0001	Penyediaan Komponen Instalasi Listrik/Penerangan Bangunan Kantor														
			<i>Jumlah Paket Komponen Instalasi Listrik/Penerangan Bangunan Kantor yang Disediakan</i>				1 Paket	2.460.300,00	- Kab. Gowa, Palangga, Bontoala	PENDAPATAN ASLI DAERAH (PAD)	Memperkuat Infrastruktur Untuk Mendukung Pengembangan Ekonomi Dan Pelayanan Dasar	1. Perbaikan tatakelola pemerintahan dan pelayanan publik PK5. Memperkuat Tata Kelola Penyelenggaraan Pemerintahan yang Akuntabel dan Inovatif	SKPD		2.706.330,00	DINAS PERHUBUNGAN
	2.15.01.2.06.0002	Penyediaan Peralatan dan Perlengkapan Kantor														

NO	KODE	URUSAN / BIDANG URUSAN / PROGRAM / KEGIATAN / SUB KEGIATAN	INDIKATOR PROGRAM / KEGIATAN / SUB KEGIATAN	TARGET AKHIR PERIODE RENSTRA OPD	REALISASI CAPAIAN RENJA OPD TAHUN 2022	PRAKIRAAN CAPAIAN TARGET RENJA OPD TAHUN 2023	CAPAIAN KINERJA DAN KERANGKA PENDANAAN						KELOMPOK SASARAN	PRAKIRAAN MAJU RENCANA TAHUN 2025		PERANGKAT DAERAH PENANGGUNG JAWAB
							TARGET 2024	PAGU INDIKATIF (Rp)	LOKASI	SUMBER DANA	PRIORITAS			TARGET	PAGU INDIKATIF (Rp)	
											NASIONAL	DAERAH				
1	2	3	4	5	6	7	8	9	10	11	12	13	14	15	16	17
			<i>Jumlah Paket Peralatan dan Perlengkapan Kantor yang Disediakan</i>				7 Paket	46.225.300,00	- Kab. Gowa, Palangga, Bontoala	PENDAPATAN ASLI DAERAH (PAD)	Memperkuat Infrastruktur Untuk Mendukung Pengembangan Ekonomi Dan Pelayanan Dasar	1. Perbaikan tatakelola pemerintahan dan pelayanan publik PK5. Memperkuat Tata Kelola Penyelenggaraan Pemerintahan yang Akuntabel dan Inovatif	SKPD		50.847.830,00	DINAS PERHUBUNGAN
	2.15.01.2.06.0007	Penyediaan Bahan/Material														
			<i>Jumlah Paket Bahan/Material yang Disediakan</i>				1 Paket	50.000.000,00	- Kab. Gowa, Tinggimoncong, Malino	PENDAPATAN ASLI DAERAH (PAD)	Memperkuat Infrastruktur Untuk Mendukung Pengembangan Ekonomi Dan Pelayanan Dasar	1. Perbaikan tatakelola pemerintahan dan pelayanan publik PK5. Memperkuat Tata Kelola Penyelenggaraan Pemerintahan yang Akuntabel dan Inovatif	SKPD		55.000.000,00	DINAS PERHUBUNGAN
	2.15.01.2.06.0008	Fasilitas Kunjungan Tamu														
			<i>Jumlah Laporan Fasilitas Kunjungan Tamu</i>				12 Laporan	10.344.000,00	- Kab. Gowa, Palangga, Bontoala	PENDAPATAN ASLI DAERAH (PAD)	Memperkuat Infrastruktur Untuk Mendukung Pengembangan Ekonomi Dan Pelayanan Dasar	1. Perbaikan tatakelola pemerintahan dan pelayanan publik PK5. Memperkuat Tata Kelola Penyelenggaraan Pemerintahan yang Akuntabel dan Inovatif	SKPD		11.378.400,00	DINAS PERHUBUNGAN
	2.15.01.2.06.0009	Penyelenggaraan Rapat Koordinasi dan Konsultasi SKPD														

NO	KODE	URUSAN / BIDANG URUSAN / PROGRAM / KEGIATAN / SUB KEGIATAN	INDIKATOR PROGRAM / KEGIATAN / SUB KEGIATAN	TARGET AKHIR PERIODE RENSTRA OPD	REALISASI CAPAIAN RENJA OPD TAHUN 2022	PRAKIRAAN CAPAIAN TARGET RENJA OPD TAHUN 2023	CAPAIAN KINERJA DAN KERANGKA PENDANAAN						KELOMPOK SASARAN	PRAKIRAAN MAJU RENCANA TAHUN 2025		PERANGKAT DAERAH PENANGGUNG JAWAB
							TARGET 2024	PAGU INDIKATIF (Rp)	LOKASI	SUMBER DANA	PRIORITAS			TARGET	PAGU INDIKATIF (Rp)	
											NASIONAL	DAERAH				
1	2	3	4	5	6	7	8	9	10	11	12	13	14	15	16	17
			<i>Jumlah Laporan Penyelenggaraan Rapat Koordinasi dan Konsultasi SKPD</i>				12 Laporan	460.282.000,00	- Semua Kota/Kab, Semua Kecamatan, Bontoala	PENDAPATAN ASLI DAERAH (PAD)	Memperkuat Infrastruktur Untuk Mendukung Pengembangan Ekonomi Dan Pelayanan Dasar	1. Perbaikan tatakelola pemerintahan dan pelayanan publik PK5. Memperkuat Tata Kelola Penyelenggaraan Pemerintahan yang Akuntabel dan Inovatif	SKPD		506.310.200,00	DINAS PERHUBUNGAN
	2.15.01.2.07	Pengadaan Barang Milik Daerah Penunjang Urusan Pemerintah Daerah	<i>Persentase pengadaan barang milik daerah</i>	-			100 Persen	197.641.300,00			Memperkuat Infrastruktur Untuk Mendukung Pengembangan Ekonomi Dan Pelayanan Dasar	1. Perbaikan tatakelola pemerintahan dan pelayanan publik PK5. Memperkuat Tata Kelola Penyelenggaraan Pemerintahan yang Akuntabel dan Inovatif	SKPD	-	217.808.030,00	DINAS PERHUBUNGAN
	2.15.01.2.07.0002	Pengadaan Kendaraan Dinas Operasional atau Lapangan														
			<i>Jumlah Unit Kendaraan Dinas Operasional atau Lapangan yang Disediakan</i>				3 Unit	103.308.000,00	- Kab. Gowa, Palangga, Bontoala	PENDAPATAN ASLI DAERAH (PAD)	Memperkuat Infrastruktur Untuk Mendukung Pengembangan Ekonomi Dan Pelayanan Dasar	1. Perbaikan tatakelola pemerintahan dan pelayanan publik PK5. Memperkuat Tata Kelola Penyelenggaraan Pemerintahan yang Akuntabel dan Inovatif	SKPD		113.638.800,00	DINAS PERHUBUNGAN
	2.15.01.2.07.0005	Pengadaan Mebel														

NO	KODE	URUSAN / BIDANG URUSAN / PROGRAM / KEGIATAN / SUB KEGIATAN	INDIKATOR PROGRAM / KEGIATAN / SUB KEGIATAN	TARGET AKHIR PERIODE RENSTRA OPD	REALISASI CAPAIAN RENJA OPD TAHUN 2022	PRAKIRAAN CAPAIAN TARGET RENJA OPD TAHUN 2023	CAPAIAN KINERJA DAN KERANGKA PENDANAAN						KELOMPOK SASARAN	PRAKIRAAN MAJU RENCANA TAHUN 2025		PERANGKAT DAERAH PENANGGUNG JAWAB
							TARGET 2024	PAGU INDIKATIF (Rp)	LOKASI	SUMBER DANA	PRIORITAS			TARGET	PAGU INDIKATIF (Rp)	
											NASIONAL	DAERAH				
1	2	3	4	5	6	7	8	9	10	11	12	13	14	15	16	17
			<i>Jumlah Paket Mebel yang Disediakan</i>				24 Unit	32.374.000,00	- Kab. Gowa, Palangga, Bontoala	PENDAPATAN ASLI DAERAH (PAD)	Memperkuat Infrastruktur Untuk Mendukung Pengembangan Ekonomi Dan Pelayanan Dasar	1. Perbaikan tatakelola pemerintahan dan pelayanan publik PK5. Memperkuat Tata Kelola Penyelenggaraan Pemerintahan yang Akuntabel dan Inovatif	SKPD		36.014.000,00	DINAS PERHUBUNGAN
	2.15.01.2.07.0006	Pengadaan Peralatan dan Mesin Lainnya														
			<i>Jumlah Unit Peralatan dan Mesin Lainnya yang Disediakan</i>				5 Unit	61.959.300,00	- Kab. Gowa, Palangga, Bontoala	PENDAPATAN ASLI DAERAH (PAD)	Memperkuat Infrastruktur Untuk Mendukung Pengembangan Ekonomi Dan Pelayanan Dasar	1. Perbaikan tatakelola pemerintahan dan pelayanan publik PK5. Memperkuat Tata Kelola Penyelenggaraan Pemerintahan yang Akuntabel dan Inovatif	SKPD		68.155.230,00	DINAS PERHUBUNGAN
	2.15.01.2.08	Penyediaan Jasa Penunjang Urusan Pemerintahan Daerah	<i>Persentase ketersediaan Jasa Penunjang Urusan Pemerintahan Daerah</i>	-			100 Persen	23.752.585.955,00			Memperkuat Infrastruktur Untuk Mendukung Pengembangan Ekonomi Dan Pelayanan Dasar	2. Penguatan infrastruktur wilayah PK4. Meningkatkan Infrastruktur yang Berkualitas dan Berkelanjutan	Masyarakat dan SKPD	-	26.127.844.551,00	DINAS PERHUBUNGAN
	2.15.01.2.08.0002	Penyediaan Jasa Komunikasi, Sumber Daya Air dan Listrik														
			<i>Jumlah Laporan Penyediaan Jasa Komunikasi, Sumber Daya Air dan Listrik yang Disediakan</i>				24 Laporan	23.301.097.955,00	- Kab. Gowa, Semua Kecamatan, Semua Kel/Desa	PENDAPATAN ASLI DAERAH (PAD)	Memperkuat Infrastruktur Untuk Mendukung Pengembangan Ekonomi Dan Pelayanan Dasar	2. Penguatan infrastruktur wilayah PK4. Meningkatkan Infrastruktur yang Berkualitas dan Berkelanjutan	Masyarakat dan SKPD		25.631.207.751,00	DINAS PERHUBUNGAN
	2.15.01.2.08.0004	Penyediaan Jasa Pelayanan Umum Kantor														

NO	KODE	URUSAN / BIDANG URUSAN / PROGRAM / KEGIATAN / SUB KEGIATAN	INDIKATOR PROGRAM / KEGIATAN / SUB KEGIATAN	TARGET AKHIR PERIODE RENSTRA OPD	REALISASI CAPAIAN RENJA OPD TAHUN 2022	PRAKIRAAN CAPAIAN TARGET RENJA OPD TAHUN 2023	CAPAIAN KINERJA DAN KERANGKA PENDANAAN					KELOMPOK SASARAN	PRAKIRAAN MAJU RENCANA TAHUN 2025		PERANGKAT DAERAH PENANGGUNG JAWAB	
							TARGET 2024	PAGU INDIKATIF (Rp)	LOKASI	SUMBER DANA	PRIORITAS		TARGET	PAGU INDIKATIF (Rp)		
											NASIONAL					DAERAH
1	2	3	4	5	6	7	8	9	10	11	12	13	14	15	16	17
			<i>Jumlah Laporan Penyediaan Jasa Pelayanan Umum Kantor yang Disediakan</i>				24 Laporan	451.488.000,00	- Kab. Gowa, Palangga, Bontoala	PENDAPATAN ASLI DAERAH (PAD)	Memperkuat Infrastruktur Untuk Mendukung Pengembangan Ekonomi Dan Pelayanan Dasar	1. Perbaikan tatakelola p emerintah n dan pelayanan publik PK5. Memp erkuat Tata Kelola Pen yelenggara an Pemerin tahan yang Akuntabel dan Inovatif	Masyarakat dan SKPD		496.636.800,00	DINAS PERHUBUNGAN
	2.15.01.2.09	Pemeliharaan Barang Milik Daerah Penunjang Urusan Pemerintahan Daerah	<i>Persentase ketersediaan Jasa Penunjang Urusan Pemerintahan Daerah</i>	-			100 %	345.680.579,00			-	1. Perbaikan tatakelola p emerintah n dan pelayanan publik PK5. Memp erkuat Tata Kelola Pen yelenggara an Pemerin tahan yang Akuntabel dan Inovatif	SKPD	-	380.248.637,00	DINAS PERHUBUNGAN
	2.15.01.2.09.0002	Penyediaan Jasa Pemeliharaan, Biaya Pemeliharaan, Pajak dan Perizinan Kendaraan Dinas Operasional atau Lapangan														
			<i>Jumlah Kendaraan Dinas Operasional atau Lapangan yang Dipelihara dan dibayarkan Pajak dan Perizinannya</i>				27 Unit	147.839.579,00	- Kab. Gowa, Palangga, Bontoala	PENDAPATAN ASLI DAERAH (PAD)	-	1. Perbaikan tatakelola p emerintah n dan pelayanan publik PK5. Memp erkuat Tata Kelola Pen yelenggara an Pemerin tahan yang Akuntabel dan Inovatif	SKPD		162.623.537,00	DINAS PERHUBUNGAN
	2.15.01.2.09.0006	Pemeliharaan Peralatan dan Mesin Lainnya														

NO	KODE	URUSAN / BIDANG URUSAN / PROGRAM / KEGIATAN / SUB KEGIATAN	INDIKATOR PROGRAM / KEGIATAN / SUB KEGIATAN	TARGET AKHIR PERIODE RENSTRA OPD	REALISASI CAPAIAN RENJA OPD TAHUN 2022	PRAKIRAAN CAPAIAN TARGET RENJA OPD TAHUN 2023	CAPAIAN KINERJA DAN KERANGKA PENDANAAN					KELOMPOK SASARAN	PRAKIRAAN MAJU RENCANA TAHUN 2025		PERANGKAT DAERAH PENANGGUNG JAWAB	
							TARGET 2024	PAGU INDIKATIF (Rp)	LOKASI	SUMBER DANA	PRIORITAS		TARGET	PAGU INDIKATIF (Rp)		
											NASIONAL					DAERAH
1	2	3	4	5	6	7	8	9	10	11	12	13	14	15	16	17
			<i>Jumlah Peralatan dan Mesin Lainnya yang Dipelihara</i>				8 Unit	14.130.000,00	- Kab. Gowa, Palangga, Bontoala	PENDAPATAN ASLI DAERAH (PAD)	-	1. Perbaikan tatakelola p emerintahan dan pelayanan publik PK5. Memp erkuat Tata Kelola Pen yelenggara an Pemerin tahan yang Akuntabel dan Inovatif	SKPD		15.543.000,00	DINAS PERHUBUNGAN
	2.15.01.2.09.0009	Pemeliharaan/Rehabilitasi Gedung Kantor dan Bangunan Lainnya														
			<i>Jumlah Gedung Kantor dan Bangunan Lainnya yang Dipelihara/Direhabilitasi</i>				1 Unit	183.711.000,00	- Kab. Gowa, Palangga, Bontoala	PENDAPATAN ASLI DAERAH (PAD)	-	1. Perbaikan tatakelola p emerintahan dan pelayanan publik PK5. Memp erkuat Tata Kelola Pen yelenggara an Pemerin tahan yang Akuntabel dan Inovatif	SKPD		202.082.100,00	DINAS PERHUBUNGAN
2.	2.15.02	PROGRAM PENYELENGGARAAN LALU LINTAS DAN ANGKUTAN JALAN (LLAJ)	<i>Persentase Penyelenggaraan lalu Lintas dan Angkutan yang memadai</i>	-			67 %	1.829.795.321,00						-	2.012.372.254,00	
	2.15.02.2.01	Penetapan Rencana Induk Jaringan LLAJ Kabupaten/Kota	<i>Persentase Rencana Induk Jaringan LLAJ yang disusun dan dimanfaatkan</i>	-			100 persen	16.355.500,00			Memperkuat Infrastruktur Untuk Mendukung Pengembangan Ekonomi Dan Pelayanan Dasar	2. Penguatan infrastruktur wilayah PK4. Meningkatkan Infr astruktur yang Berkualitas dan Berkel anjutan	Masyarakat dan SKPD	-	17.588.450,00	DINAS PERHUBUNGAN
	2.15.02.2.01.0001	Pelaksanaan Penyusunan Rencana Induk Jaringan LLAJ Kabupaten/Kota														
			<i>Jumlah Dokumen Penyusunan Rencana Induk Jaringan LLAJ Kabupaten/Kota</i>				1 Dokumen	6.987.300,00	- Kab. Gowa, Palangga, Bontoala	PENDAPATAN ASLI DAERAH (PAD)	Memperkuat Infrastruktur Untuk Mendukung Pengembangan Ekonomi Dan Pelayanan Dasar	2. Penguatan infrastruktur wilayah PK4. Meningkatkan Infr astruktur yang Berkualitas dan Berkel anjutan	Masyarakat dan SKPD		7.283.430,00	DINAS PERHUBUNGAN
	2.15.02.2.01.0002	Penetapan Kebijakan dan Sosialisasi Rencana Induk Jaringan LLAJ Kabupaten/Kota														

NO	KODE	URUSAN / BIDANG URUSAN / PROGRAM / KEGIATAN / SUB KEGIATAN	INDIKATOR PROGRAM / KEGIATAN / SUB KEGIATAN	TARGET AKHIR PERIODE RENSTRA OPD	REALISASI CAPAIAN RENJA OPD TAHUN 2022	PRAKIRAAN CAPAIAN TARGET RENJA OPD TAHUN 2023	CAPAIAN KINERJA DAN KERANGKA PENDANAAN						KELOMPOK SASARAN	PRAKIRAAN MAJU RENCANA TAHUN 2025		PERANGKAT DAERAH PENANGGUNG JAWAB
							TARGET 2024	PAGU INDIKATIF (Rp)	LOKASI	SUMBER DANA	PRIORITAS			TARGET	PAGU INDIKATIF (Rp)	
											NASIONAL	DAERAH				
1	2	3	4	5	6	7	8	9	10	11	12	13	14	15	16	17
			<i>Jumlah Dokumen Penetapan Kebijakan dan Sosialisasi Rencana Induk Jaringan LLAJ Kabupaten/Kota</i>				1 Dokumen	5.525.800,00	- Kab. Gowa, Palangga, Semua Kel/Desa - Kab. Gowa, Palangga, Bontoala	PENDAPATAN ASLI DAERAH (PAD)	Memperkuat Infrastruktur Untuk Mendukung Pengembangan Ekonomi Dan Pelayanan Dasar	2. Penguatan infrastruktur wilayah PK4. Meningkatkan Infrastruktur yang Berkualitas dan Berkelanjutan	Masyarakat dan SKPD		6.078.380,00	DINAS PERHUBUNGAN
	2.15.02.2.01.0007	Pelaksanaan Evaluasi (Reviu) Rencana Induk Jaringan LLAJ Kabupaten/Kota														
			<i>Jumlah Evaluasi (Reviu) Pelaksanaan Rencana Induk Jaringan LLAJ Kabupaten/Kota</i>				1 Laporan	3.842.400,00	- Kab. Gowa, Palangga, Bontoala	PENDAPATAN ASLI DAERAH (PAD)	-	2. Penguatan infrastruktur wilayah PK2. Meningkatkan Pertumbuhan Ekonomi yang Merata dan Berdaya Saing	Masyarakat dan SKPD		4.226.640,00	DINAS PERHUBUNGAN
	2.15.02.2.02	Penyediaan Perlengkapan Jalan di Jalan Kabupaten/Kota	<i>Cakupan penyediaan Perlengkapan Jalan</i>	-			53,09 persen	861.545.185,00			Memperkuat Infrastruktur Untuk Mendukung Pengembangan Ekonomi Dan Pelayanan Dasar	2. Penguatan infrastruktur wilayah PK4. Meningkatkan Infrastruktur yang Berkualitas dan Berkelanjutan	Masyarakat dan SKPD	-	947.699.704,00	DINAS PERHUBUNGAN
	2.15.02.2.02.0002	Penyediaan Perlengkapan Jalan di Jalan Kabupaten/Kota														
			<i>Jumlah Perlengkapan Jalan di Jalan Kabupaten/Kota yang Tersedia</i>				242 Unit	861.545.185,00	- Kab. Gowa, Semua Kecamatan, Semua Kel/Desa	PENDAPATAN ASLI DAERAH (PAD)	Memperkuat Infrastruktur Untuk Mendukung Pengembangan Ekonomi Dan Pelayanan Dasar	2. Penguatan infrastruktur wilayah PK4. Meningkatkan Infrastruktur yang Berkualitas dan Berkelanjutan	Masyarakat dan SKPD		947.699.704,00	DINAS PERHUBUNGAN
	2.15.02.2.05	Pengujian Berkala Kendaraan Bermotor	<i>Persentase Pelayanan Uji Berkala</i>	-			100 Persen	254.752.000,00			Memperkuat Infrastruktur Untuk Mendukung Pengembangan Ekonomi Dan Pelayanan Dasar	2. Penguatan infrastruktur wilayah PK4. Meningkatkan Infrastruktur yang Berkualitas dan Berkelanjutan	Masyarakat dan SKPD	-	280.227.200,00	DINAS PERHUBUNGAN
	2.15.02.2.05.0001	Penyediaan Sarana dan Prasarana Pengujian Berkala Kendaraan Bermotor														

NO	KODE	URUSAN / BIDANG URUSAN / PROGRAM / KEGIATAN / SUB KEGIATAN	INDIKATOR PROGRAM / KEGIATAN / SUB KEGIATAN	TARGET AKHIR PERIODE RENSTRA OPD	REALISASI CAPAIAN RENJA OPD TAHUN 2022	PRAKIRAAN CAPAIAN TARGET RENJA OPD TAHUN 2023	CAPAIAN KINERJA DAN KERANGKA PENDANAAN						KELOMPOK SASARAN	PRAKIRAAN MAJU RENCANA TAHUN 2025		PERANGKAT DAERAH PENANGGUNG JAWAB
							TARGET 2024	PAGU INDIKATIF (Rp)	LOKASI	SUMBER DANA	PRIORITAS			TARGET	PAGU INDIKATIF (Rp)	
											NASIONAL	DAERAH				
1	2	3	4	5	6	7	8	9	10	11	12	13	14	15	16	17
			<i>Jumlah Sarana dan Prasarana Pengujian Berkala Kendaraan Bermotor yang Tersedia</i>				2 Unit	12.000.000,00	- Kab. Gowa, Palangga, Bontoala - Kab. Gowa, Semua Kecamatan, Semua Kel/Desa	PENDAPATAN ASLI DAERAH (PAD)	Memperkuat Infrastruktur Untuk Mendukung Pengembangan Ekonomi Dan Pelayanan Dasar	2. Penguatan infrastruktur wilayah PK4. Meningkatkan Infrastruktur yang Berkualitas dan Berkelanjutan	Masyarakat dan SKPD		13.200.000,00	DINAS PERHUBUNGAN
	2.15.02.2.05.0004	Penyediaan Bukti Lulus Uji Pengujian Berkala Kendaraan Bermotor														
			<i>Jumlah Dokumen Bukti Lulus Uji Pengujian Berkala Kendaraan Bermotor</i>				6605 Dokumen	168.125.000,00	- Kab. Gowa, Palangga, Bontoala	PENDAPATAN ASLI DAERAH (PAD)	Memperkuat Infrastruktur Untuk Mendukung Pengembangan Ekonomi Dan Pelayanan Dasar	2. Penguatan infrastruktur wilayah PK4. Meningkatkan Infrastruktur yang Berkualitas dan Berkelanjutan	Masyarakat dan SKPD		184.937.500,00	DINAS PERHUBUNGAN
	2.15.02.2.05.0007	Pemeliharaan Sarana dan Prasarana Pengujian Berkala Kendaraan Bermotor														
			<i>Jumlah Sarana dan Prasarana Pengujian Berkala Kendaraan Bermotor yang Terpelihara</i>				1 Unit	74.627.000,00	- Kab. Gowa, Palangga, Bontoala	PENDAPATAN ASLI DAERAH (PAD)	Memperkuat Infrastruktur Untuk Mendukung Pengembangan Ekonomi Dan Pelayanan Dasar	2. Penguatan infrastruktur wilayah PK4. Meningkatkan Infrastruktur yang Berkualitas dan Berkelanjutan	Masyarakat dan SKPD		82.089.700,00	DINAS PERHUBUNGAN
	2.15.02.2.06	Pelaksanaan Manajemen dan Rekayasa Lalu Lintas untuk Jaringan Jalan Kabupaten/Kota	<i>Presentase pelaksanaan Manajemen dan Rekayasa Lalu Lintas</i>	-			100 Persen	471.421.936,00			Memperkuat Infrastruktur Untuk Mendukung Pengembangan Ekonomi Dan Pelayanan Dasar	2. Penguatan infrastruktur wilayah PK4. Meningkatkan Infrastruktur yang Berkualitas dan Berkelanjutan	Masyarakat dan SKPD	-	518.564.130,00	DINAS PERHUBUNGAN
	2.15.02.2.06.0015	Forum Lalu Lintas dan Angkutan Jalan untuk Jaringan Jalan Kabupaten/Kota														
			<i>Jumlah laporan Forum Lalu Lintas dan Angkutan Jalan untuk Jaringan Jalan Kabupaten/Kota</i>				1 Laporan	13.110.000,00	- Kab. Gowa, Palangga, Bontoala	PENDAPATAN ASLI DAERAH (PAD)	Memperkuat Infrastruktur Untuk Mendukung Pengembangan Ekonomi Dan Pelayanan Dasar	2. Penguatan infrastruktur wilayah PK4. Meningkatkan Infrastruktur yang Berkualitas dan Berkelanjutan	Masyarakat dan SKPD		14.421.000,00	DINAS PERHUBUNGAN

NO	KODE	URUSAN / BIDANG URUSAN / PROGRAM / KEGIATAN / SUB KEGIATAN	INDIKATOR PROGRAM / KEGIATAN / SUB KEGIATAN	TARGET AKHIR PERIODE RENSTRA OPD	REALISASI CAPAIAN RENJA OPD TAHUN 2022	PRAKIRAAN CAPAIAN TARGET RENJA OPD TAHUN 2023	CAPAIAN KINERJA DAN KERANGKA PENDANAAN						KELOMPOK SASARAN	PRAKIRAAN MAJU RENCANA TAHUN 2025		PERANGKAT DAERAH PENANGGUNG JAWAB
							TARGET 2024	PAGU INDIKATIF (Rp)	LOKASI	SUMBER DANA	PRIORITAS			TARGET	PAGU INDIKATIF (Rp)	
											NASIONAL	DAERAH				
1	2	3	4	5	6	7	8	9	10	11	12	13	14	15	16	17
	2.15.02.2.06.0016	Pengadaan dan Pemasangan Perlengkapan Jalan dalam rangka Manajemen dan Rekayasa Lalu Lintas														
			<i>Jumlah Perlengkapan Jalan dalam Rangka Manajemen dan Rekayasa Lalu Lintas yang dilaksanakan pengadaan dan Pemasangan</i>				1 Dokumen	108.311.936,00	- Kab. Gowa, Palangga, Bontoala	PENDAPATAN ASLI DAERAH (PAD)	Memperkuat Infrastruktur Untuk Mendukung Pengembangan Ekonomi Dan Pelayanan Dasar	2. Penguatan infrastruktur wilayah PK4. Meningkatkan Infrastruktur yang Berkualitas dan Berkelanjutan	Masyarakat dan SKPD		119.143.130,00	DINAS PERHUBUNGAN
	2.15.02.2.06.0017	Penataan Manajemen dan Rekayasa Lalu Lintas untuk Jaringan Jalan Kabupaten/Kota														
			<i>Jumlah laporan pelaksanaan Penataan Manajemen dan Rekayasa Lalu Lintas Untuk Jaringan Jalan Kabupaten/Provinsi</i>				4 Laporan	350.000.000,00	- Kab. Gowa, Palangga, Bontoala	PENDAPATAN ASLI DAERAH (PAD)	Memperkuat Infrastruktur Untuk Mendukung Pengembangan Ekonomi Dan Pelayanan Dasar	2. Penguatan infrastruktur wilayah PK4. Meningkatkan Infrastruktur yang Berkualitas dan Berkelanjutan	Masyarakat dan SKPD		385.000.000,00	DINAS PERHUBUNGAN
	2.15.02.2.07	Persetujuan Hasil Analisis Dampak Lalu Lintas (Andalalin) untuk Jalan Kabupaten/Kota	<i>Peresentase Rekomendasi Andalalin yang diterbitkan</i>	-			100 Persen	130.800.000,00			Memperkuat Infrastruktur Untuk Mendukung Pengembangan Ekonomi Dan Pelayanan Dasar	2. Penguatan infrastruktur wilayah PK4. Meningkatkan Infrastruktur yang Berkualitas dan Berkelanjutan	Masyarakat dan SKPD	-	143.880.000,00	DINAS PERHUBUNGAN
	2.15.02.2.07.0003	Koordinasi dan Sinkronisasi Penilaian Hasil Andalalin														
			<i>Jumlah Laporan Koordinasi dan Sinkronisasi Penilaian Hasil Andalalin</i>				12 Laporan	65.400.000,00	- Kab. Gowa, Semua Kecamatan, Semua Kel/Desa	PENDAPATAN ASLI DAERAH (PAD)	Memperkuat Infrastruktur Untuk Mendukung Pengembangan Ekonomi Dan Pelayanan Dasar	2. Penguatan infrastruktur wilayah PK4. Meningkatkan Infrastruktur yang Berkualitas dan Berkelanjutan	Masyarakat dan SKPD		71.940.000,00	DINAS PERHUBUNGAN
	2.15.02.2.07.0006	Pengawasan Pelaksanaan Rekomendasi Persetujuan Teknis Andalalin														

NO	KODE	URUSAN / BIDANG URUSAN / PROGRAM / KEGIATAN / SUB KEGIATAN	INDIKATOR PROGRAM / KEGIATAN / SUB KEGIATAN	TARGET AKHIR PERIODE RENSTRA OPD	REALISASI CAPAIAN RENJA OPD TAHUN 2022	PRAKIRAAN CAPAIAN TARGET RENJA OPD TAHUN 2023	CAPAIAN KINERJA DAN KERANGKA PENDANAAN						KELOMPOK SASARAN	PRAKIRAAN MAJU RENCANA TAHUN 2025		PERANGKAT DAERAH PENANGGUNG JAWAB
							TARGET 2024	PAGU INDIKATIF (Rp)	LOKASI	SUMBER DANA	PRIORITAS			TARGET	PAGU INDIKATIF (Rp)	
											NASIONAL	DAERAH				
1	2	3	4	5	6	7	8	9	10	11	12	13	14	15	16	17
			<i>Jumlah laporan Rekomendasi Persetujuan Teknis Andalalin yang terawasi</i>				1 Laporan	65.400.000,00	- Kab. Gowa, Semua Kecamatan, Semua Kel/Desa	PENDAPATAN ASLI DAERAH (PAD)	Memperkuat Infrastruktur Untuk Mendukung Pengembangan Ekonomi Dan Pelayanan Dasar	2. Penguatan infrastruktur wilayah PK4. Meningkatkan Infrastruktur yang Berkualitas dan Berkelanjutan	Masyarakat dan SKPD		71.940.000,00	DINAS PERHUBUNGAN
	2.15.02.2.08	Audit dan Inspeksi Keselamatan LLAJ di Jalan	<i>Persentase Audit Keselamatan</i>	-			3.56 Persen	66.200.000,00			Memperkuat Infrastruktur Untuk Mendukung Pengembangan Ekonomi Dan Pelayanan Dasar	2. Penguatan infrastruktur wilayah PK4. Meningkatkan Infrastruktur yang Berkualitas dan Berkelanjutan	Masyarakat dan SKPD	-	72.820.000,00	DINAS PERHUBUNGAN
	2.15.02.2.08.0008	Peningkatan Kapasitas Auditor dan Inspektur Lalu Lintas dan Angkutan Jalan														
			<i>Jumlah Auditor dan Inspektur Lalu Lintas dan Angkutan Jalan yang ditingkatkan kapasitasnya</i>				2 Orang	26.400.000,00	- Kab. Gowa, Palangga, Bontoala	PENDAPATAN ASLI DAERAH (PAD)	Memperkuat Infrastruktur Untuk Mendukung Pengembangan Ekonomi Dan Pelayanan Dasar	2. Penguatan infrastruktur wilayah PK4. Meningkatkan Infrastruktur yang Berkualitas dan Berkelanjutan	Masyarakat dan SKPD		29.040.000,00	DINAS PERHUBUNGAN
	2.15.02.2.08.0009	Pelaksanaan Pengawasan Melalui Uji Petik terhadap Unit Pelaksana Uji Berkala Kendaraan Bermotor Inspeksi, Audit dan Pemantauan Unit Pelaksana Uji Berkala Kendaraan Bermotor														
			<i>Jumlah laporan Uji Petik terhadap Unit Pelaksana Uji Berkala Kendaraan Bermotor</i>				1 Laporan	39.800.000,00	- Kab. Gowa, Palangga, Bontoala	PENDAPATAN ASLI DAERAH (PAD)	Memperkuat Infrastruktur Untuk Mendukung Pengembangan Ekonomi Dan Pelayanan Dasar	2. Penguatan infrastruktur wilayah PK4. Meningkatkan Infrastruktur yang Berkualitas dan Berkelanjutan	Masyarakat dan SKPD		43.780.000,00	DINAS PERHUBUNGAN
	2.15.02.2.09	Penyediaan Angkutan Umum untuk Jasa Angkutan Orang dan/atau Barang Antar Kota dalam 1 (Satu) Daerah Kabupaten/Kota	<i>Persentase layanan angkutan darat</i>	-			21,86 persen	9.087.100,00			Memperkuat Infrastruktur Untuk Mendukung Pengembangan Ekonomi Dan Pelayanan Dasar	2. Penguatan infrastruktur wilayah PK4. Meningkatkan Infrastruktur yang Berkualitas dan Berkelanjutan	Masyarakat dan SKPD	-	9.995.810,00	DINAS PERHUBUNGAN
	2.15.02.2.09.0002	Pengendalian dan Pengawasan Ketersediaan Angkutan Umum untuk Jasa Angkutan Orang dan/atau Barang Antar Kota dalam 1 (Satu) Kabupaten/Kota														

NO	KODE	URUSAN / BIDANG URUSAN / PROGRAM / KEGIATAN / SUB KEGIATAN	INDIKATOR PROGRAM / KEGIATAN / SUB KEGIATAN	TARGET AKHIR PERIODE RENSTRA OPD	REALISASI CAPAIAN RENJA OPD TAHUN 2022	PRAKIRAAN CAPAIAN TARGET RENJA OPD TAHUN 2023	CAPAIAN KINERJA DAN KERANGKA PENDANAAN						KELOMPOK SASARAN	PRAKIRAAN MAJU RENCANA TAHUN 2025		PERANGKAT DAERAH PENANGGUNG JAWAB
							TARGET 2024	PAGU INDIKATIF (Rp)	LOKASI	SUMBER DANA	PRIORITAS			TARGET	PAGU INDIKATIF (Rp)	
											NASIONAL	DAERAH				
1	2	3	4	5	6	7	8	9	10	11	12	13	14	15	16	17
			<i>Jumlah Laporan Pengendalian dan Pengawasan Ketersediaan Angkutan Umum untuk Jasa Angkutan Orang dan/atau Barang Antar Kota dalam 1 (Satu) Kabupaten/Kota</i>				12 Laporan	6.459.200,00	- Kab. Gowa, Palangga, Bontoala	PENDAPATAN ASLI DAERAH (PAD)	Memperkuat Infrastruktur Untuk Mendukung Pengembangan Ekonomi Dan Pelayanan Dasar	2. Penguatan infrastruktur wilayah PK4. Meningkatkan Infrastruktur yang Berkualitas dan Berkelanjutan	Masyarakat dan SKPD		7.105.120,00	DINAS PERHUBUNGAN
	2.15.02.2.09.0003	Penyediaan Angkutan Umum untuk Jasa Angkutan Orang dan/atau Barang Antar Kota dalam 1 (Satu) Daerah Kabupaten/Kota														
			<i>Jumlah Armada Angkutan Umum untuk Jasa Angkutan Orang dan/atau Barang Antar Kota dalam 1 (Satu) Daerah Kabupaten/Kota yang Tersedia</i>				10 Unit	2.627.900,00	- Kab. Gowa, Palangga, Bontoala	PENDAPATAN ASLI DAERAH (PAD)	Memperkuat Infrastruktur Untuk Mendukung Pengembangan Ekonomi Dan Pelayanan Dasar	2. Penguatan infrastruktur wilayah PK4. Meningkatkan Infrastruktur yang Berkualitas dan Berkelanjutan	Masyarakat dan SKPD		2.890.690,00	DINAS PERHUBUNGAN
	2.15.02.2.14	Penerbitan Izin Penyelenggaraan Angkutan Orang dalam Trayek Lintas Daerah Kabupaten/Kota dalam 1 (Satu) Daerah Kabupaten/Kota	<i>Persentase layanan angkutan darat</i>	-			21,86 persen	3.000.000,00			-	2. Penguatan infrastruktur wilayah PK4. Meningkatkan Infrastruktur yang Berkualitas dan Berkelanjutan	Masyarakat dan SKPD	-	3.300.000,00	DINAS PERHUBUNGAN
	2.15.02.2.14.0002	Koordinasi dan Sinkronisasi Pengawasan Pelaksanaan Izin Penyelenggaraan Angkutan Orang dalam Trayek Kewenangan Kabupaten/Kota														
			<i>Jumlah Laporan Koordinasi dan Sinkronisasi Pengawasan Pelaksanaan Izin Penyelenggaraan Angkutan Orang dalam Trayek Kewenangan Kabupaten/Kota</i>				12 Laporan	3.000.000,00	- Kab. Gowa, Semua Kecamatan, Semua Kel/Desa	PENDAPATAN ASLI DAERAH (PAD)	-	2. Penguatan infrastruktur wilayah PK4. Meningkatkan Infrastruktur yang Berkualitas dan Berkelanjutan	Masyarakat dan SKPD		3.300.000,00	DINAS PERHUBUNGAN
	2.15.02.2.16	Penetapan Tarif Kelas Ekonomi untuk Angkutan Orang yang Melayani Trayek serta Angkutan Perkotaan dan Perdesaan dalam 1 (Satu) Daerah Kabupaten/Kota	<i>Persentase layanan angkutan darat</i>	-			21,86 persen	16.633.600,00			Memperkuat Infrastruktur Untuk Mendukung Pengembangan Ekonomi Dan Pelayanan Dasar	2. Penguatan infrastruktur wilayah PK4. Meningkatkan Infrastruktur yang Berkualitas dan Berkelanjutan	Masyarakat dan SKPD	-	18.296.960,00	DINAS PERHUBUNGAN
	2.15.02.2.16.0002	Penyediaan Data dan Informasi Tarif Kelas Ekonomi Angkutan Orang dan Angkutan Perkotaan dan Perdesaan dalam 1 (Satu) Daerah Kabupaten/Kota														

NO	KODE	URUSAN / BIDANG URUSAN / PROGRAM / KEGIATAN / SUB KEGIATAN	INDIKATOR PROGRAM / KEGIATAN / SUB KEGIATAN	TARGET AKHIR PERIODE RENSTRA OPD	REALISASI CAPAIAN RENJA OPD TAHUN 2022	PRAKIRAAN CAPAIAN TARGET RENJA OPD TAHUN 2023	CAPAIAN KINERJA DAN KERANGKA PENDANAAN					KELOMPOK SASARAN	PRAKIRAAN MAJU RENCANA TAHUN 2025		PERANGKAT DAERAH PENANGGUNG JAWAB		
							TARGET 2024	PAGU INDIKATIF (Rp)	LOKASI	SUMBER DANA	PRIORITAS		TARGET	PAGU INDIKATIF (Rp)			
											NASIONAL					DAERAH	
1	2	3	4	5	6	7	8	9	10	11	12	13	14	15	16	17	
			<i>Jumlah Data dan Informasi Tarif Kelas Ekonomi Angkutan Orang dan Angkutan Perkotaan dan Perdesaan dalam 1 (Satu) Daerah Kabupaten/Kota</i>				1 Dokumen	10.064.400,00	- Kab. Gowa, Semua Kecamatan, Semua Kel/Desa	PENDAPATAN ASLI DAERAH (PAD)	Memperkuat Infrastruktur Untuk Mendukung Pengembangan Ekonomi Dan Pelayanan Dasar	2. Penguatan infrastruktur wilayah PK4. Meningkatkan Infrastruktur yang Berkualitas dan Berkelanjutan	Masyarakat dan SKPD		11.070.840,00	DINAS PERHUBUNGAN	
	2.15.02.2.16.0003	Pengendalian dan Pengawasan Tarif Kelas Ekonomi Angkutan Orang dan Angkutan Perkotaan dan Perdesaan dalam 1 (Satu) Daerah Kabupaten/Kota															
			<i>Jumlah Laporan Pengendalian dan Pengawasan Tarif Kelas Ekonomi Angkutan Orang dan Angkutan Perkotaan dan Perdesaan dalam 1 (Satu) Daerah Kabupaten/Kota</i>				12 Laporan	6.569.200,00	- Kab. Gowa, Semua Kecamatan, Semua Kel/Desa	PENDAPATAN ASLI DAERAH (PAD)	Memperkuat Infrastruktur Untuk Mendukung Pengembangan Ekonomi Dan Pelayanan Dasar	2. Penguatan infrastruktur wilayah PK4. Meningkatkan Infrastruktur yang Berkualitas dan Berkelanjutan	Masyarakat dan SKPD		7.226.120,00	DINAS PERHUBUNGAN	
		DINAS KOMUNIKASI INFORMATIKA, STATISTIK DAN PERSANDIAN							10.873.878.448,00							10.873.878.448,00	
	2	URUSAN PEMERINTAHAN WAJIB YANG TIDAK BERKAITAN DENGAN PELAYANAN DASAR						10.873.878.448,00							10.873.878.448,00		
	2.16	URUSAN PEMERINTAHAN BIDANG KOMUNIKASI DAN INFORMATIKA						10.801.411.448,00							10.801.411.448,00		
1.	2.16.01	PROGRAM PENUNJANG URUSAN PEMERINTAHAN DAERAH KABUPATEN/KOTA	<i>Persentase Pemenuhan Penunjang pelayanan Penunjang Urusan Perencanaan Pembangunan Daerah</i>	-			100 %	4.566.059.448,00						-	4.566.058.868,00		
	2.16.01.2.01	Perencanaan, Penganggaran, dan Evaluasi Kinerja Perangkat Daerah	<i>Jumlah Dok. Perencanaan, Penganggaran, dan Evaluasi Kinerja yg dihasilkan</i>	-			6 Dokumen	58.298.000,00			-	1. Perbaikan tatakelola pemerintahan dan pelayanan publik PK5. Memperkuat Tata Kelola Penyelenggaraan Pemerintahan yang Akuntabel dan Inovatif	publik	-	58.316.000,00	DINAS KOMUNIKASI INFORMATIKA, STATISTIK DAN PERSANDIAN	
	2.16.01.2.01.0001	Penyusunan Dokumen Perencanaan Perangkat Daerah															

NO	KODE	URUSAN / BIDANG URUSAN / PROGRAM / KEGIATAN / SUB KEGIATAN	INDIKATOR PROGRAM / KEGIATAN / SUB KEGIATAN	TARGET AKHIR PERIODE RENSTRA OPD	REALISASI CAPAIAN RENJA OPD TAHUN 2022	PRAKIRAAN CAPAIAN TARGET RENJA OPD TAHUN 2023	CAPAIAN KINERJA DAN KERANGKA PENDANAAN					KELOMPOK SASARAN	PRAKIRAAN MAJU RENCANA TAHUN 2025		PERANGKAT DAERAH PENANGGUNG JAWAB	
							TARGET 2024	PAGU INDIKATIF (Rp)	LOKASI	SUMBER DANA	PRIORITAS		TARGET	PAGU INDIKATIF (Rp)		
											NASIONAL					DAERAH
1	2	3	4	5	6	7	8	9	10	11	12	13	14	15	16	17
			<i>Jumlah Dokumen Perencanaan Perangkat Daerah</i>				4 Dokumen	19.280.800,00	- Kab. Gowa, Somba Upu, Semua Kel/Desa	PENDAPATAN ASLI DAERAH (PAD)	-	1. Perbaikan tatakelola p emerintah n dan pelayanan publik PK5. Memp erkuat Tata Kelola Pen yelenggara an Pemerin tahan yang Akuntabel dan Inovatif	publik		19.280.800,00	DINAS KOMUNIKASI INFORMATIKA, STATISTIK DAN PERSANDIAN
	2.16.01.2.01.0002	Koordinasi dan Penyusunan Dokumen RKA-SKPD														
			<i>Jumlah Dokumen RKA-SKPD dan Laporan Hasil Koordinasi Penyusunan Dokumen RKA-SKPD</i>				1 Dokumen	18.702.000,00	- Semua Kota/Kab, Semua Kecamatan, Semua Kel/Desa - Kab. Gowa, Somba Upu, Semua Kel/Desa	PENDAPATAN ASLI DAERAH (PAD)	-	1. Perbaikan tatakelola p emerintah n dan pelayanan publik PK5. Memp erkuat Tata Kelola Pen yelenggara an Pemerin tahan yang Akuntabel dan Inovatif	publik		18.720.000,00	DINAS KOMUNIKASI INFORMATIKA, STATISTIK DAN PERSANDIAN
	2.16.01.2.01.0006	Koordinasi dan Penyusunan Laporan Capaian Kinerja dan Ikhtisar Realisasi Kinerja SKPD														
			<i>Jumlah Laporan Capaian Kinerja dan Ikhtisar Realisasi Kinerja SKPD dan Laporan Hasil Koordinasi Penyusunan Laporan Capaian Kinerja dan Ikhtisar Realisasi Kinerja SKPD</i>				2 Laporan	20.315.200,00	- Kab. Gowa, Somba Upu, Semua Kel/Desa	PENDAPATAN ASLI DAERAH (PAD)	-	1. Perbaikan tatakelola p emerintah n dan pelayanan publik PK5. Memp erkuat Tata Kelola Pen yelenggara an Pemerin tahan yang Akuntabel dan Inovatif	publik		20.315.200,00	DINAS KOMUNIKASI INFORMATIKA, STATISTIK DAN PERSANDIAN

NO	KODE	URUSAN / BIDANG URUSAN / PROGRAM / KEGIATAN / SUB KEGIATAN	INDIKATOR PROGRAM / KEGIATAN / SUB KEGIATAN	TARGET AKHIR PERIODE RENSTRA OPD	REALISASI CAPAIAN RENJA OPD TAHUN 2022	PRAKIRAAN CAPAIAN TARGET RENJA OPD TAHUN 2023	CAPAIAN KINERJA DAN KERANGKA PENDANAAN					KELOMPOK SASARAN	PRAKIRAAN MAJU RENCANA TAHUN 2025		PERANGKAT DAERAH PENANGGUNG JAWAB	
							TARGET 2024	PAGU INDIKATIF (Rp)	LOKASI	SUMBER DANA	PRIORITAS		TARGET	PAGU INDIKATIF (Rp)		
											NASIONAL					DAERAH
1	2	3	4	5	6	7	8	9	10	11	12	13	14	15	16	17
	2.16.01.2.02	Administrasi Keuangan Perangkat Daerah	<i>Cakupan kegiatan administrasi keuangan yang dilaksanakan</i>	-			58 Orang/bulan	3.319.458.615,00			-	1. Perbaikan tatakelola p emerintaha n dan pelayanan publik PK5. Memp erkuat Tata Kelola Pen yelenggara an Pemerin tahan yang Akuntabel dan Inovatif	publik	-	3.319.439.502,00	DINAS KOMUNIKASI INFORMATIKA, STATISTIK DAN PERSANDIAN
	2.16.01.2.02.0001	Penyediaan Gaji dan Tunjangan ASN														
			<i>Jumlah Orang yang Menerima Gaji dan Tunjangan ASN</i>				36 Orang/bulan	3.235.625.615,00	- Kab. Gowa, Somba Upu, Semua Kel/Desa	DANA TRANSFER UMUM-DANA ALOKASI UMUM	-	1. Perbaikan tatakelola p emerintaha n dan pelayanan publik PK5. Memp erkuat Tata Kelola Pen yelenggara an Pemerin tahan yang Akuntabel dan Inovatif	publik		3.235.606.502,00	DINAS KOMUNIKASI INFORMATIKA, STATISTIK DAN PERSANDIAN
	2.16.01.2.02.0003	Pelaksanaan Penatausahaan dan Pengujian/Verifikasi Keuangan SKPD														
			<i>Jumlah Dokumen Penatausahaan dan Pengujian/Verifikasi Keuangan SKPD</i>				1 Dokumen	65.015.000,00	- Kab. Gowa, Somba Upu, Semua Kel/Desa	PENDAPATAN ASLI DAERAH (PAD)	-	1. Perbaikan tatakelola p emerintaha n dan pelayanan publik PK5. Memp erkuat Tata Kelola Pen yelenggara an Pemerin tahan yang Akuntabel dan Inovatif	publik		65.015.000,00	DINAS KOMUNIKASI INFORMATIKA, STATISTIK DAN PERSANDIAN
	2.16.01.2.02.0005	Koordinasi dan Penyusunan Laporan Keuangan Akhir Tahun SKPD														

NO	KODE	URUSAN / BIDANG URUSAN / PROGRAM / KEGIATAN / SUB KEGIATAN	INDIKATOR PROGRAM / KEGIATAN / SUB KEGIATAN	TARGET AKHIR PERIODE RENSTRA OPD	REALISASI CAPAIAN RENJA OPD TAHUN 2022	PRAKIRAAN CAPAIAN TARGET RENJA OPD TAHUN 2023	CAPAIAN KINERJA DAN KERANGKA PENDANAAN						KELOMPOK SASARAN	PRAKIRAAN MAJU RENCANA TAHUN 2025		PERANGKAT DAERAH PENANGGUNG JAWAB
							TARGET 2024	PAGU INDIKATIF (Rp)	LOKASI	SUMBER DANA	PRIORITAS			TARGET	PAGU INDIKATIF (Rp)	
											NASIONAL	DAERAH				
1	2	3	4	5	6	7	8	9	10	11	12	13	14	15	16	17
			<i>Jumlah Laporan Keuangan Akhir Tahun SKPD dan Laporan Hasil Koordinasi Penyusunan Laporan Keuangan Akhir Tahun SKPD</i>				1 Laporan	8.065.000,00	- Kab. Gowa, Somba Upu, Semua Kel/Desa	PENDAPATAN ASLI DAERAH (PAD)	-	1. Perbaikan tatakelola p emerintaha n dan pelayanan publik PK5. Memp erkuat Tata Kelola Pen yelenggara an Pemerin tahan yang Akuntabel dan Inovatif	publik		8.065.000,00	DINAS KOMUNIKASI INFORMATIKA, STATISTIK DAN PERSANDIAN
	2.16.01.2.02.0008	Penyusunan Pelaporan dan Analisis Prognosis Realisasi Anggaran														
			<i>Jumlah Dokumen Pelaporan dan Analisis Prognosis Realisasi Anggaran</i>				1 Dokumen	10.753.000,00	- Kab. Gowa, Somba Upu, Semua Kel/Desa	PENDAPATAN ASLI DAERAH (PAD)	-	PK5. Memp erkuat Tata Kelola Pen yelenggara an Pemerin tahan yang Akuntabel dan Inovatif	publik		10.753.000,00	DINAS KOMUNIKASI INFORMATIKA, STATISTIK DAN PERSANDIAN
	2.16.01.2.05	Administrasi Kepegawaian Perangkat Daerah	<i>Persentase ketersediaan layanan ad ministrasi kepegawaian</i>	-			14 Dokumen	120.000.000,00			-	1. Perbaikan tatakelola p emerintaha n dan pelayanan publik PK5. Memp erkuat Tata Kelola Pen yelenggara an Pemerin tahan yang Akuntabel dan Inovatif	-	-	120.000.000,00	DINAS KOMUNIKASI INFORMATIKA, STATISTIK DAN PERSANDIAN
	2.16.01.2.05.0002	Pengadaan Pakaian Dinas beserta Atribut Kelengkapannya														
			<i>Jumlah Paket Pakaian Dinas beserta Atribut Kelengkapan</i>				68 Paket	120.000.000,00	- Kab. Gowa, Somba Upu, Semua Kel/Desa	PENDAPATAN ASLI DAERAH (PAD)	-	1. Perbaikan tatakelola p emerintaha n dan pelayanan publik PK5. Memp erkuat Tata Kelola Pen yelenggara an Pemerin tahan yang Akuntabel dan Inovatif	-		120.000.000,00	DINAS KOMUNIKASI INFORMATIKA, STATISTIK DAN PERSANDIAN

NO	KODE	URUSAN / BIDANG URUSAN / PROGRAM / KEGIATAN / SUB KEGIATAN	INDIKATOR PROGRAM / KEGIATAN / SUB KEGIATAN	TARGET AKHIR PERIODE RENSTRA OPD	REALISASI CAPAIAN RENJA OPD TAHUN 2022	PRAKIRAAN CAPAIAN TARGET RENJA OPD TAHUN 2023	CAPAIAN KINERJA DAN KERANGKA PENDANAAN					KELOMPOK SASARAN	PRAKIRAAN MAJU RENCANA TAHUN 2025		PERANGKAT DAERAH PENANGGUNG JAWAB	
							TARGET 2024	PAGU INDIKATIF (Rp)	LOKASI	SUMBER DANA	PRIORITAS		TARGET	PAGU INDIKATIF (Rp)		
											NASIONAL					DAERAH
1	2	3	4	5	6	7	8	9	10	11	12	13	14	15	16	17
	2.16.01.2.06	Administrasi Umum Perangkat Daerah	<i>Persentase ketersediaan layanan administrasi umum perangkat daerah</i>	-			14 Paket	538.543.400,00			-	PK5. Memp erkuat Tata Kelola Pen yelenggara an Pemerin tahan yang Akuntabel dan Inovatif	-	-	538.543.641,00	DINAS KOMUNIKASI INFORMATIKA, STATISTIK DAN PERSANDIAN
	2.16.01.2.06.0001	Penyediaan Komponen Instalasi Listrik/Penerangan Bangunan Kantor														
			<i>Jumlah Paket Komponen Instalasi Listrik/Penerangan Bangunan Kantor yang Disediakan</i>				1 Paket	2.244.400,00	- Kab. Gowa, Somba Upu, Semua Kel/Desa - Kab. Gowa, Somba Upu, Sungguminasa	PENDAPATAN ASLI DAERAH (PAD)	-	PK5. Memp erkuat Tata Kelola Pen yelenggara an Pemerin tahan yang Akuntabel dan Inovatif	-		2.244.400,00	DINAS KOMUNIKASI INFORMATIKA, STATISTIK DAN PERSANDIAN
	2.16.01.2.06.0002	Penyediaan Peralatan dan Perlengkapan Kantor														
			<i>Jumlah Paket Peralatan dan Perlengkapan Kantor yang Disediakan</i>				10 Paket	1.654.000,00	- Kab. Gowa, Somba Upu, Semua Kel/Desa	PENDAPATAN ASLI DAERAH (PAD)	-	1. Perbaikan tatakelola p emerintaha n dan pelayanan publik PK5. Memp erkuat Tata Kelola Pen yelenggara an Pemerin tahan yang Akuntabel dan Inovatif	-		1.654.000,00	DINAS KOMUNIKASI INFORMATIKA, STATISTIK DAN PERSANDIAN
	2.16.01.2.06.0004	Penyediaan Bahan Logistik Kantor														
			<i>Jumlah Paket Bahan Logistik Kantor yang Disediakan</i>				1 Paket	31.514.200,00	- Kab. Gowa, Somba Upu, Semua Kel/Desa	PENDAPATAN ASLI DAERAH (PAD)	-	1. Perbaikan tatakelola p emerintaha n dan pelayanan publik PK5. Memp erkuat Tata Kelola Pen yelenggara an Pemerin tahan yang Akuntabel dan Inovatif	-		31.514.415,00	DINAS KOMUNIKASI INFORMATIKA, STATISTIK DAN PERSANDIAN
	2.16.01.2.06.0009	Penyelenggaraan Rapat Koordinasi dan Konsultasi SKPD														

NO	KODE	URUSAN / BIDANG URUSAN / PROGRAM / KEGIATAN / SUB KEGIATAN	INDIKATOR PROGRAM / KEGIATAN / SUB KEGIATAN	TARGET AKHIR PERIODE RENSTRA OPD	REALISASI CAPAIAN RENJA OPD TAHUN 2022	PRAKIRAAN CAPAIAN TARGET RENJA OPD TAHUN 2023	CAPAIAN KINERJA DAN KERANGKA PENDANAAN					KELOMPOK SASARAN	PRAKIRAAN MAJU RENCANA TAHUN 2025		PERANGKAT DAERAH PENANGGUNG JAWAB	
							TARGET 2024	PAGU INDIKATIF (Rp)	LOKASI	SUMBER DANA	PRIORITAS		TARGET	PAGU INDIKATIF (Rp)		
											NASIONAL					DAERAH
1	2	3	4	5	6	7	8	9	10	11	12	13	14	15	16	17
			<i>Jumlah Laporan Penyelenggaraan Rapat Koordinasi dan Konsultasi SKPD</i>				1 Laporan	503.130.800,00	- Kab. Gowa, Somba Upu, Semua Kel/Desa	PENDAPATAN ASLI DAERAH (PAD)	-	1. Perbaikan tatakelola p emerintahan dan pelayanan publik PK5. Memp erkuat Tata Kelola Pen yelenggara an Pemerin tahan yang Akuntabel dan Inovatif	-		503.130.826,00	DINAS KOMUNIKASI INFORMATIKA, STATISTIK DAN PERSANDIAN
	2.16.01.2.07	Pengadaan Barang Milik Daerah Penunjang Urusan Pemerintah Daerah	<i>Persentase pengadaan barang milik daerah</i>	-			10 Unit	346.678.400,00			-	1. Perbaikan tatakelola p emerintahan dan pelayanan publik PK5. Memp erkuat Tata Kelola Pen yelenggara an Pemerin tahan yang Akuntabel dan Inovatif	-	-	346.678.525,00	DINAS KOMUNIKASI INFORMATIKA, STATISTIK DAN PERSANDIAN
	2.16.01.2.07.0006	Pengadaan Peralatan dan Mesin Lainnya														
			<i>Jumlah Unit Peralatan dan Mesin Lainnya yang Disediakan</i>				10 Unit	293.296.400,00	- Kab. Gowa, Somba Upu, Semua Kel/Desa	PENDAPATAN ASLI DAERAH (PAD)	-	1. Perbaikan tatakelola p emerintahan dan pelayanan publik PK5. Memp erkuat Tata Kelola Pen yelenggara an Pemerin tahan yang Akuntabel dan Inovatif	-		293.296.525,00	DINAS KOMUNIKASI INFORMATIKA, STATISTIK DAN PERSANDIAN
	2.16.01.2.07.0008	Pengadaan Aset Tak Berwujud														

NO	KODE	URUSAN / BIDANG URUSAN / PROGRAM / KEGIATAN / SUB KEGIATAN	INDIKATOR PROGRAM / KEGIATAN / SUB KEGIATAN	TARGET AKHIR PERIODE RENSTRA OPD	REALISASI CAPAIAN RENJA OPD TAHUN 2022	PRAKIRAAN CAPAIAN TARGET RENJA OPD TAHUN 2023	CAPAIAN KINERJA DAN KERANGKA PENDANAAN					KELOMPOK SASARAN	PRAKIRAAN MAJU RENCANA TAHUN 2025		PERANGKAT DAERAH PENANGGUNG JAWAB	
							TARGET 2024	PAGU INDIKATIF (Rp)	LOKASI	SUMBER DANA	PRIORITAS		TARGET	PAGU INDIKATIF (Rp)		
											NASIONAL					DAERAH
1	2	3	4	5	6	7	8	9	10	11	12	13	14	15	16	17
			<i>Jumlah Unit Aset Tak Berwujud yang Disediakan</i>				5 Unit	53.382.000,00	- Kab. Gowa, Somba Upu, Semua Kel/Desa	DANA TRANSFER UMUM-DANA ALOKASI UMUM	-	1. Perbaikan tatakelola p emerintaha n dan pelayanan publik PK5. Memp erkuat Tata Kelola Pen yelenggara an Pemerin tahan yang Akuntabel dan Inovatif	-		53.382.000,00	DINAS KOMUNIKASI INFORMATIKA, STATISTIK DAN PERSANDIAN
	2.16.01.2.09	Pemeliharaan Barang Milik Daerah Penunjang Urusan Pemerintahan Daerah	<i>Persentase pemeliharaan barang milik daerah</i>	-			44 Unit	183.081.033,00			-	1. Perbaikan tatakelola p emerintaha n dan pelayanan publik PK5. Memp erkuat Tata Kelola Pen yelenggara an Pemerin tahan yang Akuntabel dan Inovatif	-	-	183.081.200,00	DINAS KOMUNIKASI INFORMATIKA, STATISTIK DAN PERSANDIAN
	2.16.01.2.09.0001	Penyediaan Jasa Pemeliharaan, Biaya Pemeliharaan, dan Pajak Kendaraan Perorangan Dinas atau Kendaraan Dinas Jabatan														
			<i>Jumlah Kendaraan Perorangan Dinas atau Kendaraan Dinas Jabatan yang Dipelihara dan dibayarkan Pajaknya</i>				2 Unit	120.021.033,00	- Kab. Gowa, Somba Upu, Semua Kel/Desa	PENDAPATAN ASLI DAERAH (PAD)	-	1. Perbaikan tatakelola p emerintaha n dan pelayanan publik PK5. Memp erkuat Tata Kelola Pen yelenggara an Pemerin tahan yang Akuntabel dan Inovatif	-		120.021.200,00	DINAS KOMUNIKASI INFORMATIKA, STATISTIK DAN PERSANDIAN
	2.16.01.2.09.0006	Pemeliharaan Peralatan dan Mesin Lainnya														

NO	KODE	URUSAN / BIDANG URUSAN / PROGRAM / KEGIATAN / SUB KEGIATAN	INDIKATOR PROGRAM / KEGIATAN / SUB KEGIATAN	TARGET AKHIR PERIODE RENSTRA OPD	REALISASI CAPAIAN RENJA OPD TAHUN 2022	PRAKIRAAN CAPAIAN TARGET RENJA OPD TAHUN 2023	CAPAIAN KINERJA DAN KERANGKA PENDANAAN					KELOMPOK SASARAN	PRAKIRAAN MAJU RENCANA TAHUN 2025		PERANGKAT DAERAH PENANGGUNG JAWAB	
							TARGET 2024	PAGU INDIKATIF (Rp)	LOKASI	SUMBER DANA	PRIORITAS		TARGET	PAGU INDIKATIF (Rp)		
											NASIONAL					DAERAH
1	2	3	4	5	6	7	8	9	10	11	12	13	14	15	16	17
			<i>Jumlah Peralatan dan Mesin Lainnya yang Dipelihara</i>				4 Unit	43.110.000,00	- Kab. Gowa, Somba Upu, Semua Kel/Desa	PENDAPATAN ASLI DAERAH (PAD)	-	1. Perbaikan tatakelola p emerintahan dan pelayanan publik PK5. Memp erkuat Tata Kelola Pen yelenggara an Pemerin tahan yang Akuntabel dan Inovatif	-		43.110.000,00	DINAS KOMUNIKASI INFORMATIKA, STATISTIK DAN PERSANDIAN
	2.16.01.2.09.0010	Pemeliharaan/Rehabilitasi Sarana dan Prasarana Gedung Kantor atau Bangunan Lainnya														
			<i>Jumlah Sarana dan Prasarana Gedung Kantor atau Bangunan Lainnya yang Dipelihara/Direhabilitasi</i>				1 Unit	19.950.000,00	- Kab. Gowa, Somba Upu, Semua Kel/Desa	PENDAPATAN ASLI DAERAH (PAD)	-	1. Perbaikan tatakelola p emerintahan dan pelayanan publik PK5. Memp erkuat Tata Kelola Pen yelenggara an Pemerin tahan yang Akuntabel dan Inovatif	-		19.950.000,00	DINAS KOMUNIKASI INFORMATIKA, STATISTIK DAN PERSANDIAN
2.	2.16.02	PROGRAM PENGELOLAAN INFORMASI DAN KOMUNIKASI PUBLIK	<i>Persentase Masyarakat Yang Menjadi Sasaran Penyebaran Informasi Publik, Mengetahui Kebijakan Dan Program Prioritas Pemerintah Dan Pemerintah Daerah Kabupaten/Kota</i>	-			100 %	2.580.690.200,00						-	2.580.690.500,00	
	2.16.02.2.01	Pengelolaan Informasi dan Komunikasi Publik Pemerintah Daerah Kabupaten/Kota	<i>Jumlah Dokumen Hasil Pelaksanaan Pengelolaan Media Komunikasi Publik</i>	-			15 Dokumen	2.580.690.200,00			-	1. Perbaikan tatakelola p emerintahan dan pelayanan publik PK5. Memp erkuat Tata Kelola Pen yelenggara an Pemerin tahan yang Akuntabel dan Inovatif	-		2.580.690.500,00	DINAS KOMUNIKASI INFORMATIKA, STATISTIK DAN PERSANDIAN
	2.16.02.2.01.0005	Pengelolaan Media Komunikasi Publik														

NO	KODE	URUSAN / BIDANG URUSAN / PROGRAM / KEGIATAN / SUB KEGIATAN	INDIKATOR PROGRAM / KEGIATAN / SUB KEGIATAN	TARGET AKHIR PERIODE RENSTRA OPD	REALISASI CAPAIAN RENJA OPD TAHUN 2022	PRAKIRAAN CAPAIAN TARGET RENJA OPD TAHUN 2023	CAPAIAN KINERJA DAN KERANGKA PENDANAAN					KELOMPOK SASARAN	PRAKIRAAN MAJU RENCANA TAHUN 2025		PERANGKAT DAERAH PENANGGUNG JAWAB	
							TARGET 2024	PAGU INDIKATIF (Rp)	LOKASI	SUMBER DANA	PRIORITAS		TARGET	PAGU INDIKATIF (Rp)		
											NASIONAL					DAERAH
1	2	3	4	5	6	7	8	9	10	11	12	13	14	15	16	17
			<i>Jumlah Dokumen Hasil Pelaksanaan Pengelolaan Media Komunikasi Publik</i>				1 Dokumen	2.348.878.400,00	- Kab. Gowa, Somba Upu, Semua Kel/Desa	DANA TRANSFER UMUM-DANA ALOKASI UMUM	-	1. Perbaikan tatakelola pemerintahan dan pelayanan publik PK5. Memperkuat Tata Kelola Penyelenggaraan Pemerintahan yang Akuntabel dan Inovatif	-		2.348.878.400,00	DINAS KOMUNIKASI INFORMATIKA, STATISTIK DAN PERSANDIAN
	2.16.02.2.01.0006	Pelayanan Informasi Publik														
			<i>Jumlah Dokumen Hasil Pelayanan Informasi Publik</i>				1 Dokumen	226.564.600,00	- Kab. Gowa, Somba Upu, Semua Kel/Desa	DANA TRANSFER UMUM-DANA ALOKASI UMUM	-	1. Perbaikan tatakelola pemerintahan dan pelayanan publik PK5. Memperkuat Tata Kelola Penyelenggaraan Pemerintahan yang Akuntabel dan Inovatif	-		226.564.600,00	DINAS KOMUNIKASI INFORMATIKA, STATISTIK DAN PERSANDIAN
	2.16.02.2.01.0012	Penyelenggaraan Hubungan Masyarakat, Media dan Kemitraan Komunitas														
			<i>Jumlah Dokumen Kemitraan dengan Masyarakat, Media dan Komunitas dalam Mendiseminasikan Informasi Program atau Kebijakan</i>				1 Dokumen	5.247.200,00	- Kab. Gowa, Somba Upu, Semua Kel/Desa	DANA TRANSFER UMUM-DANA ALOKASI UMUM	-	1. Perbaikan tatakelola pemerintahan dan pelayanan publik PK5. Memperkuat Tata Kelola Penyelenggaraan Pemerintahan yang Akuntabel dan Inovatif	-		5.247.500,00	DINAS KOMUNIKASI INFORMATIKA, STATISTIK DAN PERSANDIAN
3.	2.16.03	PROGRAM PENGELOLAAN APLIKASI INFORMATIKA	<i>Persentase Layanan Publik yang diselenggarakan secara online dan terintegrasi</i>	-			100 %	3.654.661.800,00						-	3.654.662.080,00	

NO	KODE	URUSAN / BIDANG URUSAN / PROGRAM / KEGIATAN / SUB KEGIATAN	INDIKATOR PROGRAM / KEGIATAN / SUB KEGIATAN	TARGET AKHIR PERIODE RENSTRA OPD	REALISASI CAPAIAN RENJA OPD TAHUN 2022	PRAKIRAAN CAPAIAN TARGET RENJA OPD TAHUN 2023	CAPAIAN KINERJA DAN KERANGKA PENDANAAN						KELOMPOK SASARAN	PRAKIRAAN MAJU RENCANA TAHUN 2025		PERANGKAT DAERAH PENANGGUNG JAWAB
							TARGET 2024	PAGU INDIKATIF (Rp)	LOKASI	SUMBER DANA	PRIORITAS			TARGET	PAGU INDIKATIF (Rp)	
											NASIONAL	DAERAH				
1	2	3	4	5	6	7	8	9	10	11	12	13	14	15	16	17
	2.16.03.2.01	Pengelolaan Nama Domain yang Telah Ditetapkan oleh Pemerintah Pusat dan Sub Domain di Lingkup Pemerintah Daerah Kabupaten/Kota	<i>Persentase kegiatan, perangkat daerah dan pelayanan publik pd pemerintah daerah yg dimanfaatkan secara daring dengan memanfaatkan domain dan sub domain</i>	-			100 persen	2.635.000.000,00			-	1. Perbaikan tatakelola p emerintaha n dan pelayanan publik PK5. Memp erkuat Tata Kelola Pen yelenggara an Pemerin tahan yang Akuntabel dan Inovatif	jaringan	-	2.635.000.000,00	DINAS KOMUNIKASI INFORMATIKA, STATISTIK DAN PERSANDIAN
	2.16.03.2.01.0003	Penyelenggaraan Sistem Jaringan Intra Pemerintah Daerah														
			<i>Jumlah Sistem Jaringan Intra Pemerintah Daerah</i>				1 Unit	2.635.000.000,00	- Kab. Gowa, Semua Kecamatan, Semua Kel/Desa	PENDAPATAN ASLI DAERAH (PAD)	-	1. Perbaikan tatakelola p emerintaha n dan pelayanan publik PK5. Memp erkuat Tata Kelola Pen yelenggara an Pemerin tahan yang Akuntabel dan Inovatif	jaringan		2.635.000.000,00	DINAS KOMUNIKASI INFORMATIKA, STATISTIK DAN PERSANDIAN
	2.16.03.2.02	Pengelolaan E-government di Lingkup Pemerintah Daerah Kabupaten/Kota	<i>Persentase OPD yg terhubung dengan internet yg disediakan oleh kominfo</i>	-			100 persen	1.019.661.800,00			-	1. Perbaikan tatakelola p emerintaha n dan pelayanan publik PK5. Memp erkuat Tata Kelola Pen yelenggara an Pemerin tahan yang Akuntabel dan Inovatif	jaringan	-	1.019.662.080,00	DINAS KOMUNIKASI INFORMATIKA, STATISTIK DAN PERSANDIAN
	2.16.03.2.02.0002	Sinkronisasi Pengelolaan Rencana Induk dan Anggaran Pemerintahan Berbasis Elektronik														

NO	KODE	URUSAN / BIDANG URUSAN / PROGRAM / KEGIATAN / SUB KEGIATAN	INDIKATOR PROGRAM / KEGIATAN / SUB KEGIATAN	TARGET AKHIR PERIODE RENSTRA OPD	REALISASI CAPAIAN RENJA OPD TAHUN 2022	PRAKIRAAN CAPAIAN TARGET RENJA OPD TAHUN 2023	CAPAIAN KINERJA DAN KERANGKA PENDANAAN					KELOMPOK SASARAN	PRAKIRAAN MAJU RENCANA TAHUN 2025		PERANGKAT DAERAH PENANGGUNG JAWAB	
							TARGET 2024	PAGU INDIKATIF (Rp)	LOKASI	SUMBER DANA	PRIORITAS		TARGET	PAGU INDIKATIF (Rp)		
											NASIONAL					DAERAH
1	2	3	4	5	6	7	8	9	10	11	12	13	14	15	16	17
			<i>Jumlah Dokumen Hasil Sinkronisasi Pengelolaan Rencana Induk dan Anggaran Pemerintahan Berbasis Elektronik</i>				1 Dokumen	100.000.000,00	- Kab. Gowa, Somba Upu, Semua Kel/Desa	DANA TRANSFER UMUM-DANA ALOKASI UMUM	-	1. Perbaikan tatakelola p emerintaha n dan pelayanan publik PK5. Memp erkuat Tata Kelola Pen yelenggara an Pemerin tahan yang Akuntabel dan Inovatif	jaringan		100.000.000,00	DINAS KOMUNIKASI INFORMATIKA, STATISTIK DAN PERSANDIAN
	2.16.03.2.02.0004	Penyelenggaraan Sistem Komunikasi Intra Pemerintah Daerah														
			<i>Jumlah Dokumen Hasil Penyelenggaraan Sistem Komunikasi Intra Pemerintah Daerah</i>				1 Dokumen	416.196.400,00	- Kab. Gowa, Somba Upu, Semua Kel/Desa	DANA TRANSFER UMUM-DANA ALOKASI UMUM	-	1. Perbaikan tatakelola p emerintaha n dan pelayanan publik PK5. Memp erkuat Tata Kelola Pen yelenggara an Pemerin tahan yang Akuntabel dan Inovatif	jaringan		416.196.450,00	DINAS KOMUNIKASI INFORMATIKA, STATISTIK DAN PERSANDIAN
	2.16.03.2.02.0007	Pengembangan Aplikasi dan Proses Bisnis Pemerintahan Berbasis Elektronik														
			<i>Jumlah Aplikasi dan Proses Bisnis Pemerintahan Berbasis Elektronik yang Dikembangkan</i>				1 Unit	46.677.400,00	- Kab. Gowa, Semua Kecamatan, Semua Kel/Desa	DANA TRANSFER UMUM-DANA ALOKASI UMUM	-	1. Perbaikan tatakelola p emerintaha n dan pelayanan publik PK5. Memp erkuat Tata Kelola Pen yelenggara an Pemerin tahan yang Akuntabel dan Inovatif	jaringan		46.677.400,00	DINAS KOMUNIKASI INFORMATIKA, STATISTIK DAN PERSANDIAN
	2.16.03.2.02.0009	Pengembangan dan Pengelolaan Ekosistem Kabupaten/Kota Cerdas dan Kota Cerdas														

NO	KODE	URUSAN / BIDANG URUSAN / PROGRAM / KEGIATAN / SUB KEGIATAN	INDIKATOR PROGRAM / KEGIATAN / SUB KEGIATAN	TARGET AKHIR PERIODE RENSTRA OPD	REALISASI CAPAIAN RENJA OPD TAHUN 2022	PRAKIRAAN CAPAIAN TARGET RENJA OPD TAHUN 2023	CAPAIAN KINERJA DAN KERANGKA PENDANAAN						KELOMPOK SASARAN	PRAKIRAAN MAJU RENCANA TAHUN 2025		PERANGKAT DAERAH PENANGGUNG JAWAB
							TARGET 2024	PAGU INDIKATIF (Rp)	LOKASI	SUMBER DANA	PRIORITAS			TARGET	PAGU INDIKATIF (Rp)	
											NASIONAL	DAERAH				
1	2	3	4	5	6	7	8	9	10	11	12	13	14	15	16	17
			<i>Jumlah Dokumen Program Inovasi yang Diimplementasikan Sesuai dengan Masterplan Smart City</i>				1 Dokumen	418.245.000,00	- Kab. Gowa, Semua Kecamatan, Semua Kel/Desa	DANA TRANSFER UMUM-DANA ALOKASI UMUM	-	1. Perbaikan tatakelola p emerintahan dan pelayanan publik PK5. Memp erkuat Tata Kelola Pen yelenggara an Pemerin tahan yang Akuntabel dan Inovatif	jaringan		418.245.230,00	DINAS KOMUNIKASI INFORMATIKA, STATISTIK DAN PERSANDIAN
	2.16.03.2.02.0010	Pengembangan dan Pengelolaan Sumber Daya Teknologi Informasi dan Komunikasi Pemerintah Daerah														
			<i>Jumlah Dokumen Pelaksanaan Pengembangan dan Pengelolaan Sumber Daya Teknologi Informasi dan Komunikasi Pemerintah Daerah</i>				1 Dokumen	38.543.000,00	- Kab. Gowa, Semua Kecamatan, Semua Kel/Desa - Semua Kota/Kab, Semua Kecamatan, Semua Kel/Desa	DANA TRANSFER UMUM-DANA ALOKASI UMUM	-	1. Perbaikan tatakelola p emerintahan dan pelayanan publik PK5. Memp erkuat Tata Kelola Pen yelenggara an Pemerin tahan yang Akuntabel dan Inovatif	jaringan		38.543.000,00	DINAS KOMUNIKASI INFORMATIKA, STATISTIK DAN PERSANDIAN
	2.20	URUSAN PEMERINTAHAN BIDANG STATISTIK						36.877.000,00							36.877.000,00	
1.	2.20.02	PROGRAM PENYELENGGARAAN STATISTIK SEKTORAL	<i>Persentase OPD yang menggunakan data statistik dalam melakukan evaluasi pembangunan daerah Persentase Organisasi Perangkat Daerah (OPD) yang menggunakan data statistik dalam menyusun perencanaan pembangunan daerah</i>	-			100 % 100 %	36.877.000,00						-	36.877.000,00	
	2.20.02.2.01	Penyelenggaraan Statistik Sektoral di Lingkup Daerah Kabupaten/Kota	<i>Jumlah Kompilasi statistik sektoral yg mendapat rekomendasi dari BPS</i>	-			100 persen	36.877.000,00			-	1. Perbaikan tatakelola p emerintahan dan pelayanan publik PK5. Memp erkuat Tata Kelola Pen yelenggara an Pemerin tahan yang Akuntabel dan Inovatif	data	-	36.877.000,00	DINAS KOMUNIKASI INFORMATIKA, STATISTIK DAN PERSANDIAN
	2.20.02.2.01.0001	Koordinasi dan Sinkronisasi Pengumpulan, Pengolahan, Analisis dan Diseminasi Data Statistik Sektoral														

NO	KODE	URUSAN / BIDANG URUSAN / PROGRAM / KEGIATAN / SUB KEGIATAN	INDIKATOR PROGRAM / KEGIATAN / SUB KEGIATAN	TARGET AKHIR PERIODE RENSTRA OPD	REALISASI CAPAIAN RENJA OPD TAHUN 2022	PRAKIRAAN CAPAIAN TARGET RENJA OPD TAHUN 2023	CAPAIAN KINERJA DAN KERANGKA PENDANAAN						KELOMPOK SASARAN	PRAKIRAAN MAJU RENCANA TAHUN 2025		PERANGKAT DAERAH PENANGGUNG JAWAB
							TARGET 2024	PAGU INDIKATIF (Rp)	LOKASI	SUMBER DANA	PRIORITAS			TARGET	PAGU INDIKATIF (Rp)	
											NASIONAL	DAERAH				
1	2	3	4	5	6	7	8	9	10	11	12	13	14	15	16	17
			<i>Jumlah Dokumen Koordinasi dan Sinkronisasi Pengumpulan, Pengolahan, Analisis dan Diseminasi Data Statistik Sektoral</i>				1 Dokumen	15.000.000,00	- Kab. Gowa, Somba Upu, Semua Kel/Desa	PENDAPATAN ASLI DAERAH (PAD)	-	1. Perbaikan tatakelola p emerintaha n dan pelayanan publik PK5. Memp erkuat Tata Kelola Pen yelenggara an Pemerin tahan yang Akuntabel dan Inovatif	data		15.000.000,00	DINAS KOMUNIKASI INFORMATIKA, STATISTIK DAN PERSANDIAN
	2.20.02.2.01.0004	Peningkatan Kapasitas Kelembagaan Statistik Sektoral														
			<i>Jumlah Perangkat Daerah yang Mendapat Pelatihan Statistik Sektoral dari BPS</i>				1 Orang	21.877.000,00	- Kab. Gowa, Somba Upu, Semua Kel/Desa	PENDAPATAN ASLI DAERAH (PAD)	-	1. Perbaikan tatakelola p emerintaha n dan pelayanan publik PK5. Memp erkuat Tata Kelola Pen yelenggara an Pemerin tahan yang Akuntabel dan Inovatif	data		21.877.000,00	DINAS KOMUNIKASI INFORMATIKA, STATISTIK DAN PERSANDIAN
	2.21	URUSAN PEMERINTAHAN BIDANG PERSANDIAN						35.590.000,00							35.590.000,00	
1.	2.21.02	PROGRAM PENYELENGGARAAN PERSANDIAN UNTUK PENGAMANAN INFORMASI	<i>Persentase Tingkat keamanan informasi pemerintah</i>	-			100 %	35.590.000,00						-	35.590.000,00	
	2.21.02.2.01	Penyelenggaraan Persandian untuk Pengamanan Informasi Pemerintah Daerah Kabupaten/Kota	<i>Persentase OPD yg menyelenggarakan Persandian untuk pengamanan informasi</i>	-			100 persen	20.590.000,00			-	1. Perbaikan tatakelola p emerintaha n dan pelayanan publik PK5. Memp erkuat Tata Kelola Pen yelenggara an Pemerin tahan yang Akuntabel dan Inovatif	keamanan informasi	-	20.590.000,00	DINAS KOMUNIKASI INFORMATIKA, STATISTIK DAN PERSANDIAN
	2.21.02.2.01.0003	Pelaksanaan Keamanan Informasi Pemerintahan Daerah Kabupaten/Kota Berbasis Elektronik dan Non Elektronik														

NO	KODE	URUSAN / BIDANG URUSAN / PROGRAM / KEGIATAN / SUB KEGIATAN	INDIKATOR PROGRAM / KEGIATAN / SUB KEGIATAN	TARGET AKHIR PERIODE RENSTRA OPD	REALISASI CAPAIAN RENJA OPD TAHUN 2022	PRAKIRAAN CAPAIAN TARGET RENJA OPD TAHUN 2023	CAPAIAN KINERJA DAN KERANGKA PENDANAAN						KELOMPOK SASARAN	PRAKIRAAN MAJU RENCANA TAHUN 2025		PERANGKAT DAERAH PENANGGUNG JAWAB	
							TARGET 2024	PAGU INDIKATIF (Rp)	LOKASI	SUMBER DANA	PRIORITAS			TARGET	PAGU INDIKATIF (Rp)		
											NASIONAL	DAERAH					
1	2	3	4	5	6	7	8	9	10	11	12	13	14	15	16	17	
			<i>Jumlah Laporan Pelaksanaan Keamanan Informasi Pemerintahan Daerah Kabupaten/Kota Berbasis Elektronik dan Non Elektronik</i>				1 Laporan	20.590.000,00	- Kab. Gowa, Somba Upu, Semua Kel/Desa	PENDAPATAN ASLI DAERAH (PAD)	-	1. Perbaikan tatakelola pemerintahan dan pelayanan publik PK5. Memperkuat Tata Kelola Penyelenggaraan Pemerintahan yang Akuntabel dan Inovatif	keamanan informasi		20.590.000,00	DINAS KOMUNIKASI INFORMATIKA, STATISTIK DAN PERSANDIAN	
	2.21.02.2.02	Penetapan Pola Hubungan Komunikasi Sandi Antar Perangkat Daerah Kabupaten/Kota	-	-				15.000.000,00			-	1. Perbaikan tatakelola pemerintahan dan pelayanan publik PK5. Memperkuat Tata Kelola Penyelenggaraan Pemerintahan yang Akuntabel dan Inovatif	keamanan informasi	-	15.000.000,00	DINAS KOMUNIKASI INFORMATIKA, STATISTIK DAN PERSANDIAN	
	2.21.02.2.02.0001	Operasionalisasi Jaring Komunikasi Sandi Pemerintah Daerah Kabupaten/Kota															
			<i>Jumlah Perangkat Daerah yang Terhubung dalam Jaring Komunikasi Sandi</i>				1 Perangkat Daerah	15.000.000,00	- Kab. Gowa, Somba Upu, Semua Kel/Desa	PENDAPATAN ASLI DAERAH (PAD)	-	1. Perbaikan tatakelola pemerintahan dan pelayanan publik PK5. Memperkuat Tata Kelola Penyelenggaraan Pemerintahan yang Akuntabel dan Inovatif	keamanan informasi		15.000.000,00	DINAS KOMUNIKASI INFORMATIKA, STATISTIK DAN PERSANDIAN	
		DINAS KOPERASI ,USAHA MIKRO, KECIL DAN MENENGAH							2.185.661.326,00							917.061.326,00	
	2	URUSAN PEMERINTAHAN WAJIB YANG TIDAK BERKAITAN DENGAN PELAYANAN DASAR						2.185.661.326,00							917.061.326,00		
	2.17	URUSAN PEMERINTAHAN BIDANG KOPERASI, USAHA KECIL, DAN MENENGAH						2.185.661.326,00							917.061.326,00		

NO	KODE	URUSAN / BIDANG URUSAN / PROGRAM / KEGIATAN / SUB KEGIATAN	INDIKATOR PROGRAM / KEGIATAN / SUB KEGIATAN	TARGET AKHIR PERIODE RENSTRA OPD	REALISASI CAPAIAN RENJA OPD TAHUN 2022	PRAKIRAAN CAPAIAN TARGET RENJA OPD TAHUN 2023	CAPAIAN KINERJA DAN KERANGKA PENDANAAN						KELOMPOK SASARAN	PRAKIRAAN MAJU RENCANA TAHUN 2025		PERANGKAT DAERAH PENANGGUNG JAWAB
							TARGET 2024	PAGU INDIKATIF (Rp)	LOKASI	SUMBER DANA	PRIORITAS			TARGET	PAGU INDIKATIF (Rp)	
											NASIONAL	DAERAH				
1	2	3	4	5	6	7	8	9	10	11	12	13	14	15	16	17
1.	2.17.01	PROGRAM PENUNJANG URUSAN PEMERINTAHAN DAERAH KABUPATEN/KOTA	<i>Persentase pemenuhan Penunjang Pelayanan Penunjang Urusan Perencanaan pembangunan Daerah Persentase Pemenuhan Penunjang pelayanan Penunjang Urusan Perencanaan Pembangunan Daerah</i>	-			100 % 100 %	1.894.818.226,00						-	633.478.226,00	
	2.17.01.2.01	Perencanaan, Penganggaran, dan Evaluasi Kinerja Perangkat Daerah	<i>Jumlah RKA -SKPD dan laporan hasil Koordinasi Penyusunan Dokumen Persentase Pelaksanaan Layanan Penunjang SKPD</i>	-			2 LLaporan 100 %	24.795.000,00			-	6. Pemberdayaan ekonomi kerakyatan melalui hilirisasi komoditas PK2. Meningkatkan Pertumbuhan Ekonomi yang Merata dan Berdaya Saing	Koperasi dan UKM	-	24.795.000,00	DINAS KOPERASI ,USAHA MIKRO, KECIL DAN MENENGAH
	2.17.01.2.01.0002	Koordinasi dan Penyusunan Dokumen RKA-SKPD														
			<i>Jumlah Dokumen RKA-SKPD dan Laporan Hasil Koordinasi Penyusunan Dokumen RKA-SKPD</i>				2 Dokumen	13.340.000,00	- Kab. Gowa, Somba Upu, Tombolo - Kab. Gowa, Somba Upu, Semua Kel/Desa - Kab. Gowa, Semua Kecamatan, Semua Kel/Desa	DANA TRANSFER UMUM-DANA ALOKASI UMUM	-	6. Pemberdayaan ekonomi kerakyatan melalui hilirisasi komoditas PK2. Meningkatkan Pertumbuhan Ekonomi yang Merata dan Berdaya Saing	Koperasi dan UKM		13.340.000,00	DINAS KOPERASI ,USAHA MIKRO, KECIL DAN MENENGAH
	2.17.01.2.01.0006	Koordinasi dan Penyusunan Laporan Capaian Kinerja dan Ikhtisar Realisasi Kinerja SKPD														
			<i>Jumlah Laporan Capaian Kinerja dan Ikhtisar Realisasi Kinerja SKPD dan Laporan Hasil Koordinasi Penyusunan Laporan Capaian Kinerja dan Ikhtisar Realisasi Kinerja SKPD</i>				2 Laporan	11.455.000,00	- Kab. Gowa, Semua Kecamatan, Semua Kel/Desa - Kab. Gowa, Somba Upu, Tombolo	DANA TRANSFER UMUM-DANA ALOKASI UMUM	-	6. Pemberdayaan ekonomi kerakyatan melalui hilirisasi komoditas PK2. Meningkatkan Pertumbuhan Ekonomi yang Merata dan Berdaya Saing	Koperasi dan UKM		11.455.000,00	DINAS KOPERASI ,USAHA MIKRO, KECIL DAN MENENGAH

NO	KODE	URUSAN / BIDANG URUSAN / PROGRAM / KEGIATAN / SUB KEGIATAN	INDIKATOR PROGRAM / KEGIATAN / SUB KEGIATAN	TARGET AKHIR PERIODE RENSTRA OPD	REALISASI CAPAIAN RENJA OPD TAHUN 2022	PRAKIRAAN CAPAIAN TARGET RENJA OPD TAHUN 2023	CAPAIAN KINERJA DAN KERANGKA PENDANAAN					KELOMPOK SASARAN	PRAKIRAAN MAJU RENCANA TAHUN 2025		PERANGKAT DAERAH PENANGGUNG JAWAB	
							TARGET 2024	PAGU INDIKATIF (Rp)	LOKASI	SUMBER DANA	PRIORITAS		TARGET	PAGU INDIKATIF (Rp)		
											NASIONAL					DAERAH
1	2	3	4	5	6	7	8	9	10	11	12	13	14	15	16	17
	2.17.01.2.02	Administrasi Keuangan Perangkat Daerah	<i>Persentase Pelaksanaan Layanan Penunjang SKPD</i>	-			100 %	1.680.431.381,00			-	6. Pemberd ayaan ekonomi kerakyatan melalui hilirisasi komoditas PK5. Memp erkuat Tata Kelola Pen yelenggara an Pemerin tahan yang Akuntabel dan Inovatif	Koperasi dan UKM	-	387.091.381,00	DINAS KOPERASI ,USAHA MIKRO, KECIL DAN MENENGAH
	2.17.01.2.02.0001	Penyediaan Gaji dan Tunjangan ASN														
			<i>Jumlah Orang yang Menerima Gaji dan Tunjangan ASN</i>				14 Orang/bulan	1.345.111.381,00	- Kab. Gowa, Somba Upu, Semua Kel/Desa - Kab. Gowa, Somba Upu, Tombolo - Kab. Gowa, Semua Kecamatan, Semua Kel/Desa	DANA TRANSFER UMUM-DANA ALOKASI UMUM	-	6. Pemberd ayaan ekonomi kerakyatan melalui hilirisasi komoditas PK5. Memp erkuat Tata Kelola Pen yelenggara an Pemerin tahan yang Akuntabel dan Inovatif	Koperasi dan UKM		134.511.381,00	DINAS KOPERASI ,USAHA MIKRO, KECIL DAN MENENGAH
	2.17.01.2.02.0002	Penyediaan Administrasi Pelaksanaan Tugas ASN														
			<i>Jumlah Dokumen Hasil Penyediaan Administrasi Pelaksanaan Tugas ASN</i>				12 Dokumen	322.000.000,00	- Kab. Gowa, Semua Kecamatan, Semua Kel/Desa - Kab. Gowa, Somba Upu, Tombolo	DANA TRANSFER UMUM-DANA ALOKASI UMUM	-	6. Pemberd ayaan ekonomi kerakyatan melalui hilirisasi komoditas PK2. Menin gkatkan Pe rtumbuhan Ekonomi yang Merata dan Berdaya Saing	Koperasi dan UKM		239.260.000,00	DINAS KOPERASI ,USAHA MIKRO, KECIL DAN MENENGAH
	2.17.01.2.02.0005	Koordinasi dan Penyusunan Laporan Keuangan Akhir Tahun SKPD														

NO	KODE	URUSAN / BIDANG URUSAN / PROGRAM / KEGIATAN / SUB KEGIATAN	INDIKATOR PROGRAM / KEGIATAN / SUB KEGIATAN	TARGET AKHIR PERIODE RENSTRA OPD	REALISASI CAPAIAN RENJA OPD TAHUN 2022	PRAKIRAAN CAPAIAN TARGET RENJA OPD TAHUN 2023	CAPAIAN KINERJA DAN KERANGKA PENDANAAN					KELOMPOK SASARAN	PRAKIRAAN MAJU RENCANA TAHUN 2025		PERANGKAT DAERAH PENANGGUNG JAWAB	
							TARGET 2024	PAGU INDIKATIF (Rp)	LOKASI	SUMBER DANA	PRIORITAS		TARGET	PAGU INDIKATIF (Rp)		
											NASIONAL					DAERAH
1	2	3	4	5	6	7	8	9	10	11	12	13	14	15	16	17
			<i>Jumlah Laporan Keuangan Akhir Tahun SKPD dan Laporan Hasil Koordinasi Penyusunan Laporan Keuangan Akhir Tahun SKPD</i>				1 Laporan	13.320.000,00	- Kab. Gowa, Somba Upu, Tombolo - Kab. Gowa, Semua Kecamatan, Semua Kel/Desa	DANA TRANSFER UMUM-DANA ALOKASI UMUM	-	6. Pemberdayaan ekonomi kerakyatan melalui hilirisasi komoditas PK2. Meningkatkan Pertumbuhan Ekonomi yang Merata dan Berdaya Saing	Koperasi dan UKM		13.320.000,00	DINAS KOPERASI ,USAHA MIKRO, KECIL DAN MENENGAH
	2.17.01.2.05	Administrasi Kepegawaian Perangkat Daerah	<i>Persentase Pelaksanaan Layanan Penunjang SKPD</i>	-			100 %	30.630.000,00			-	6. Pemberdayaan ekonomi kerakyatan melalui hilirisasi komoditas PK2. Meningkatkan Pertumbuhan Ekonomi yang Merata dan Berdaya Saing	Koperasi dan UKM	-	30.630.000,00	DINAS KOPERASI ,USAHA MIKRO, KECIL DAN MENENGAH
	2.17.01.2.05.0002	Pengadaan Pakaian Dinas beserta Atribut Kelengkapannya														
			<i>Jumlah Paket Pakaian Dinas beserta Atribut Kelengkapan</i>				16 Paket	30.630.000,00	- Kab. Gowa, Semua Kecamatan, Semua Kel/Desa - Kab. Gowa, Somba Upu, Tombolo	DANA TRANSFER UMUM-DANA ALOKASI UMUM	-	6. Pemberdayaan ekonomi kerakyatan melalui hilirisasi komoditas PK2. Meningkatkan Pertumbuhan Ekonomi yang Merata dan Berdaya Saing	Koperasi dan UKM		30.630.000,00	DINAS KOPERASI ,USAHA MIKRO, KECIL DAN MENENGAH
	2.17.01.2.06	Administrasi Umum Perangkat Daerah	<i>Persentase Pelaksanaan Layanan Penunjang SKPD</i>	-			100 %	20.157.900,00			-	6. Pemberdayaan ekonomi kerakyatan melalui hilirisasi komoditas PK2. Meningkatkan Pertumbuhan Ekonomi yang Merata dan Berdaya Saing	Koperasi dan UKM	-	20.157.900,00	DINAS KOPERASI ,USAHA MIKRO, KECIL DAN MENENGAH

NO	KODE	URUSAN / BIDANG URUSAN / PROGRAM / KEGIATAN / SUB KEGIATAN	INDIKATOR PROGRAM / KEGIATAN / SUB KEGIATAN	TARGET AKHIR PERIODE RENSTRA OPD	REALISASI CAPAIAN RENJA OPD TAHUN 2022	PRAKIRAAN CAPAIAN TARGET RENJA OPD TAHUN 2023	CAPAIAN KINERJA DAN KERANGKA PENDANAAN						KELOMPOK SASARAN	PRAKIRAAN MAJU RENCANA TAHUN 2025		PERANGKAT DAERAH PENANGGUNG JAWAB
							TARGET 2024	PAGU INDIKATIF (Rp)	LOKASI	SUMBER DANA	PRIORITAS			TARGET	PAGU INDIKATIF (Rp)	
											NASIONAL	DAERAH				
1	2	3	4	5	6	7	8	9	10	11	12	13	14	15	16	17
	2.17.01.2.06.0001	Penyediaan Komponen Instalasi Listrik/Penerangan Bangunan Kantor														
			<i>Jumlah Paket Komponen Instalasi Listrik/Penerangan Bangunan Kantor yang Disediakan</i>				30 Paket	8.770.000,00	- Kab. Gowa, Semua Kecamatan, Semua Kel/Desa - Kab. Gowa, Somba Upu, Tombolo	DANA TRANSFER UMUM-DANA ALOKASI UMUM	-	6. Pemberdayaan ekonomi kerakyatan melalui hilirisasi komoditas PK2. Meningkatkan Pertumbuhan Ekonomi yang Merata dan Berdaya Saing	Koperasi dan UKM		8.770.000,00	DINAS KOPERASI ,USAHA MIKRO, KECIL DAN MENENGAH
	2.17.01.2.06.0002	Penyediaan Peralatan dan Perlengkapan Kantor														
			<i>Jumlah Paket Peralatan dan Perlengkapan Kantor yang Disediakan</i>				15 Paket	9.887.900,00	- Kab. Gowa, Semua Kecamatan, Semua Kel/Desa - Kab. Gowa, Somba Upu, Semua Kel/Desa - Kab. Gowa, Somba Upu, Tombolo	DANA TRANSFER UMUM-DANA BAGI HASIL	-	6. Pemberdayaan ekonomi kerakyatan melalui hilirisasi komoditas PK2. Meningkatkan Pertumbuhan Ekonomi yang Merata dan Berdaya Saing	Koperasi dan UKM		9.887.900,00	DINAS KOPERASI ,USAHA MIKRO, KECIL DAN MENENGAH
	2.17.01.2.06.0006	Penyediaan Bahan Bacaan dan Peraturan Perundang-undangan														
			<i>Jumlah Dokumen Bahan Bacaan dan Peraturan Perundang-Undangan yang Disediakan</i>				1 Dokumen	1.500.000,00	- Kab. Gowa, Semua Kecamatan, Semua Kel/Desa - Kab. Gowa, Somba Upu, Tombolo	DANA TRANSFER UMUM-DANA ALOKASI UMUM	-	6. Pemberdayaan ekonomi kerakyatan melalui hilirisasi komoditas PK5. Memperkuat Tata Kelola Penyelenggaraan Pemerintahan yang Akuntabel dan Inovatif	Koperasi dan UKM		1.500.000,00	DINAS KOPERASI ,USAHA MIKRO, KECIL DAN MENENGAH

NO	KODE	URUSAN / BIDANG URUSAN / PROGRAM / KEGIATAN / SUB KEGIATAN	INDIKATOR PROGRAM / KEGIATAN / SUB KEGIATAN	TARGET AKHIR PERIODE RENSTRA OPD	REALISASI CAPAIAN RENJA OPD TAHUN 2022	PRAKIRAAN CAPAIAN TARGET RENJA OPD TAHUN 2023	CAPAIAN KINERJA DAN KERANGKA PENDANAAN					KELOMPOK SASARAN	PRAKIRAAN MAJU RENCANA TAHUN 2025		PERANGKAT DAERAH PENANGGUNG JAWAB	
							TARGET 2024	PAGU INDIKATIF (Rp)	LOKASI	SUMBER DANA	PRIORITAS		TARGET	PAGU INDIKATIF (Rp)		
											NASIONAL					DAERAH
1	2	3	4	5	6	7	8	9	10	11	12	13	14	15	16	17
	2.17.01.2.07	Pengadaan Barang Milik Daerah Penunjang Urusan Pemerintah Daerah	<i>Persentase Pelaksanaan Layanan Penunjang SKPD</i>	-			100 %	14.998.700,00			-	6. Pemberdayaan ekonomi kerakyatan melalui hilirisasi komoditas PK2. Meningkatkan Pertumbuhan Ekonomi yang Merata dan Berdaya Saing	Koperasi dan UKM	-	14.998.700,00	DINAS KOPERASI ,USAHA MIKRO, KECIL DAN MENENGAH
	2.17.01.2.07.0006	Pengadaan Peralatan dan Mesin Lainnya														
			<i>Jumlah Unit Peralatan dan Mesin Lainnya yang Disediakan</i>				1 Unit	14.998.700,00	- Kab. Gowa, Somba Upu, Tombolo - Kab. Gowa, Semua Kecamatan, Semua Kel/Desa	DANA TRANSFER UMUM-DANA BAGI HASIL	-	6. Pemberdayaan ekonomi kerakyatan melalui hilirisasi komoditas PK2. Meningkatkan Pertumbuhan Ekonomi yang Merata dan Berdaya Saing	Koperasi dan UKM		14.998.700,00	DINAS KOPERASI ,USAHA MIKRO, KECIL DAN MENENGAH
	2.17.01.2.08	Penyediaan Jasa Penunjang Urusan Pemerintahan Daerah	<i>Persentase Pelaksanaan Layanan Penunjang SKPD Persentase Pelaksanaan Layanan Penunjang SKPD</i>	-			100 % 100 %	19.959.300,00			-	6. Pemberdayaan ekonomi kerakyatan melalui hilirisasi komoditas PK2. Meningkatkan Pertumbuhan Ekonomi yang Merata dan Berdaya Saing	Koperasi dan UKM	-	51.959.300,00	DINAS KOPERASI ,USAHA MIKRO, KECIL DAN MENENGAH
	2.17.01.2.08.0002	Penyediaan Jasa Komunikasi, Sumber Daya Air dan Listrik														

NO	KODE	URUSAN / BIDANG URUSAN / PROGRAM / KEGIATAN / SUB KEGIATAN	INDIKATOR PROGRAM / KEGIATAN / SUB KEGIATAN	TARGET AKHIR PERIODE RENSTRA OPD	REALISASI CAPAIAN RENJA OPD TAHUN 2022	PRAKIRAAN CAPAIAN TARGET RENJA OPD TAHUN 2023	CAPAIAN KINERJA DAN KERANGKA PENDANAAN					KELOMPOK SASARAN	PRAKIRAAN MAJU RENCANA TAHUN 2025		PERANGKAT DAERAH PENANGGUNG JAWAB	
							TARGET 2024	PAGU INDIKATIF (Rp)	LOKASI	SUMBER DANA	PRIORITAS		TARGET	PAGU INDIKATIF (Rp)		
											NASIONAL					DAERAH
1	2	3	4	5	6	7	8	9	10	11	12	13	14	15	16	17
			<i>Jumlah Laporan Penyediaan Jasa Komunikasi, Sumber Daya Air dan Listrik yang Disediakan</i>				1 Laporan	19.959.300,00	- Kab. Gowa, Semua Kecamatan, Semua Kel/Desa - Kab. Gowa, Somba Upu, Tombolo	DANA TRANSFER UMUM-DANA BAGI HASIL	-	6. Pemberdayaan ekonomi kerakyatan melalui hilirisasi komoditas PK2. Meningkatkan Pertumbuhan Ekonomi yang Merata dan Berdaya Saing	Koperasi dan UKM		19.959.300,00	DINAS KOPERASI ,USAHA MIKRO, KECIL DAN MENENGAH
	2.17.01.2.08.0004	Penyediaan Jasa Pelayanan Umum Kantor														
			<i>Jumlah Laporan Penyediaan Jasa Pelayanan Umum Kantor yang Disediakan</i>				1 Laporan	0,00	- Kab. Gowa, Somba Upu, Tombolo	PENDAPATAN ASLI DAERAH (PAD)	-	1. Perbaikan tatakelola pemerintahan dan pelayanan publik PK5. Memperkuat Tata Kelola Penyelenggaraan Pemerintahan yang Akuntabel dan Inovatif	Koperasi dan UKM		32.000.000,00	DINAS KOPERASI ,USAHA MIKRO, KECIL DAN MENENGAH
	2.17.01.2.09	Pemeliharaan Barang Milik Daerah Penunjang Urusan Pemerintahan Daerah	<i>Persentase Pelaksanaan Layanan Penunjang SKPD Persentase Pelaksanaan Layanan Penunjang SKPD</i>	-			100 % 100 %	103.845.945,00			-	6. Pemberdayaan ekonomi kerakyatan melalui hilirisasi komoditas PK2. Meningkatkan Pertumbuhan Ekonomi yang Merata dan Berdaya Saing	-	-	103.845.945,00	DINAS KOPERASI ,USAHA MIKRO, KECIL DAN MENENGAH
	2.17.01.2.09.0001	Penyediaan Jasa Pemeliharaan, Biaya Pemeliharaan, dan Pajak Kendaraan Perorangan Dinas atau Kendaraan Dinas Jabatan														

NO	KODE	URUSAN / BIDANG URUSAN / PROGRAM / KEGIATAN / SUB KEGIATAN	INDIKATOR PROGRAM / KEGIATAN / SUB KEGIATAN	TARGET AKHIR PERIODE RENSTRA OPD	REALISASI CAPAIAN RENJA OPD TAHUN 2022	PRAKIRAAN CAPAIAN TARGET RENJA OPD TAHUN 2023	CAPAIAN KINERJA DAN KERANGKA PENDANAAN						KELOMPOK SASARAN	PRAKIRAAN MAJU RENCANA TAHUN 2025		PERANGKAT DAERAH PENANGGUNG JAWAB
							TARGET 2024	PAGU INDIKATIF (Rp)	LOKASI	SUMBER DANA	PRIORITAS			TARGET	PAGU INDIKATIF (Rp)	
											NASIONAL	DAERAH				
1	2	3	4	5	6	7	8	9	10	11	12	13	14	15	16	17
			<i>Jumlah Kendaraan Perorangan Dinas atau Kendaraan Dinas Jabatan yang Dipelihara dan dibayarkan Pajaknya</i>				1 Unit	94.200.000,00	- Kab. Gowa, Somba Upu, Tombolo - Kab. Gowa, Semua Kecamatan, Semua Kel/Desa	DANA TRANSFER UMUM-DANA ALOKASI UMUM	-	6. Pemberdayaan ekonomi kerakyatan melalui hilirisasi komoditas PK2. Meningkatkan Pertumbuhan Ekonomi yang Merata dan Berdaya Saing	-		94.200.000,00	DINAS KOPERASI ,USAHA MIKRO, KECIL DAN MENENGAH
	2.17.01.2.09.0006	Pemeliharaan Peralatan dan Mesin Lainnya														
			<i>Jumlah Peralatan dan Mesin Lainnya yang Dipelihara</i>				7 Unit	9.645.945,00	- Kab. Gowa, Somba Upu, Tombolo - Kab. Gowa, Semua Kecamatan, Semua Kel/Desa	DANA TRANSFER UMUM-DANA ALOKASI UMUM	-	6. Pemberdayaan ekonomi kerakyatan melalui hilirisasi komoditas PK2. Meningkatkan Pertumbuhan Ekonomi yang Merata dan Berdaya Saing	-		9.645.945,00	DINAS KOPERASI ,USAHA MIKRO, KECIL DAN MENENGAH
2.	2.17.02	PROGRAM PELAYANAN IZIN USAHA SIMPAN PINJAM	<i>Pesentase usaha simpan pinjam</i>	-			100 %	15.565.200,00						-	13.750.200,00	
	2.17.02.2.02	Penerbitan Izin Pembukaan Kantor Cabang, Cabang Pembantu dan Kantor Kas Koperasi Simpan Pinjam untuk Koperasi dengan Wilayah Keanggotaan dalam Daerah Kabupaten/Kota	-	-			-	15.565.200,00			-	6. Pemberdayaan ekonomi kerakyatan melalui hilirisasi komoditas PK2. Meningkatkan Pertumbuhan Ekonomi yang Merata dan Berdaya Saing	Pengurus Koperasi	-	13.750.200,00	DINAS KOPERASI ,USAHA MIKRO, KECIL DAN MENENGAH
	2.17.02.2.02.0001	Fasilitasi Pemenuhan Izin Usaha Pembukaan Kantor Cabang, Cabang Pembantu dan Kantor Kas Koperasi Simpan Pinjam untuk Koperasi dengan Wilayah Keanggotaan dalam Daerah Kabupaten/Kota														

NO	KODE	URUSAN / BIDANG URUSAN / PROGRAM / KEGIATAN / SUB KEGIATAN	INDIKATOR PROGRAM / KEGIATAN / SUB KEGIATAN	TARGET AKHIR PERIODE RENSTRA OPD	REALISASI CAPAIAN RENJA OPD TAHUN 2022	PRAKIRAAN CAPAIAN TARGET RENJA OPD TAHUN 2023	CAPAIAN KINERJA DAN KERANGKA PENDANAAN					KELOMPOK SASARAN	PRAKIRAAN MAJU RENCANA TAHUN 2025		PERANGKAT DAERAH PENANGGUNG JAWAB	
							TARGET 2024	PAGU INDIKATIF (Rp)	LOKASI	SUMBER DANA	PRIORITAS		TARGET	PAGU INDIKATIF (Rp)		
											NASIONAL					DAERAH
1	2	3	4	5	6	7	8	9	10	11	12	13	14	15	16	17
			<i>Jumlah Kantor Cabang, Cabang Pembantu dan Kantor Kas Koperasi Simpan Pinjam untuk Koperasi dengan Wilayah Keanggotaan dalam Daerah Kabupaten/Kota</i>				25 Unit Usaha	15.565.200,00	- Kab. Gowa, Semua Kecamatan, Semua Kel/Desa - Semua Kota/Kab, Semua Kecamatan, Semua Kel/Desa	DANA TRANSFER UMUM-DANA ALOKASI UMUM	-	6. Pemberdayaan ekonomi kerakyatan melalui hilirisasi komoditas PK2. Meningkatkan Pertumbuhan Ekonomi yang Merata dan Berdaya Saing	Pengurus Koperasi		13.750.200,00	DINAS KOPERASI ,USAHA MIKRO, KECIL DAN MENENGAH
3.	2.17.04	PROGRAM PENILAIAN KESEHATAN KSP/USP KOPERASI	<i>Persentase Penilaian Kesehatan KSP-USP</i>	-			100 %	15.565.200,00						-	13.750.200,00	
	2.17.04.2.01	Penilaian Kesehatan Koperasi Simpan Pinjam/Unit Simpan Pinjam Koperasi yang Wilayah Keanggotaannya dalam 1 (Satu) Daerah Kabupaten/Kota	<i>Persentase Penilaian Kesehatan Koperasi</i>	-			25 %	15.565.200,00			-	6. Pemberdayaan ekonomi kerakyatan melalui hilirisasi komoditas PK2. Meningkatkan Pertumbuhan Ekonomi yang Merata dan Berdaya Saing	Pengurus Koperasi	-	13.750.200,00	DINAS KOPERASI ,USAHA MIKRO, KECIL DAN MENENGAH
	2.17.04.2.01.0001	Pelaksanaan Penilaian Kesehatan KSP/USP Koperasi Kewenangan Kabupaten/Kota														
			<i>Jumlah Unit Usaha Koperasi yang Telah Dilakukan Penilaian Kesehatan</i>				100 Unit Usaha	15.565.200,00	- Kab. Gowa, Semua Kecamatan, Semua Kel/Desa - Kab. Gowa, Somba Upu, Tombolo	DANA TRANSFER UMUM-DANA ALOKASI UMUM	-	6. Pemberdayaan ekonomi kerakyatan melalui hilirisasi komoditas PK2. Meningkatkan Pertumbuhan Ekonomi yang Merata dan Berdaya Saing	Pengurus Koperasi		13.750.200,00	DINAS KOPERASI ,USAHA MIKRO, KECIL DAN MENENGAH
4.	2.17.05	PROGRAM PENDIDIKAN DAN LATIHAN PERKOPERASIAN	<i>Persentase capaian Pendidikan dan pelatihan perkoperasian</i>	-			100 %	15.565.200,00						-	13.750.200,00	

NO	KODE	URUSAN / BIDANG URUSAN / PROGRAM / KEGIATAN / SUB KEGIATAN	INDIKATOR PROGRAM / KEGIATAN / SUB KEGIATAN	TARGET AKHIR PERIODE RENSTRA OPD	REALISASI CAPAIAN RENJA OPD TAHUN 2022	PRAKIRAAN CAPAIAN TARGET RENJA OPD TAHUN 2023	CAPAIAN KINERJA DAN KERANGKA PENDANAAN					KELOMPOK SASARAN	PRAKIRAAN MAJU RENCANA TAHUN 2025		PERANGKAT DAERAH PENANGGUNG JAWAB	
							TARGET 2024	PAGU INDIKATIF (Rp)	LOKASI	SUMBER DANA	PRIORITAS		TARGET	PAGU INDIKATIF (Rp)		
											NASIONAL					DAERAH
1	2	3	4	5	6	7	8	9	10	11	12	13	14	15	16	17
	2.17.05.2.01	Pendidikan dan Latihan Perkoperasian Bagi Koperasi yang Wilayah Keanggotaan dalam Daerah Kabupaten/Kota	<i>Persentase Pendidikan dan Latihan Perkoperasian bagi Koperasi</i>	-			100 %	15.565.200,00			-	6. Pemberdayaan ekonomi kerakyatan melalui hilirisasi komoditas PK2. Meningkatkan Pertumbuhan Ekonomi yang Merata dan Berdaya Saing	Pengurus Koperasi	-	13.750.200,00	DINAS KOPERASI ,USAHA MIKRO, KECIL DAN MENENGAH
	2.17.05.2.01.0001	Peningkatan Pemahaman dan Pengetahuan Perkoperasian serta Kapasitas dan Kompetensi SDM Koperasi														
			<i>Jumlah SDM yang Memahami Pengetahuan Perkoperasian</i>				25 Orang	15.565.200,00	- Kab. Gowa, Semua Kecamatan, Semua Kel/Desa	DANA TRANSFER UMUM-DANA ALOKASI UMUM	-	6. Pemberdayaan ekonomi kerakyatan melalui hilirisasi komoditas PK2. Meningkatkan Pertumbuhan Ekonomi yang Merata dan Berdaya Saing	Pengurus Koperasi		13.750.200,00	DINAS KOPERASI ,USAHA MIKRO, KECIL DAN MENENGAH
5.	2.17.06	PROGRAM PEMBERDAYAAN DAN PERLINDUNGAN KOPERASI	<i>Persentase Pemberdayaan dan perlindungan Koperasi</i>	-			100 %	15.565.200,00						-	13.750.200,00	
	2.17.06.2.01	Pemberdayaan dan Perlindungan Koperasi yang Keanggotaannya dalam Daerah Kabupaten/Kota	<i>Persentase Pemberdayaan dan perlindungan koperasi</i>	-			100 %	15.565.200,00			-	6. Pemberdayaan ekonomi kerakyatan melalui hilirisasi komoditas PK2. Meningkatkan Pertumbuhan Ekonomi yang Merata dan Berdaya Saing	Pengurus Koperasi	-	13.750.200,00	DINAS KOPERASI ,USAHA MIKRO, KECIL DAN MENENGAH
	2.17.06.2.01.0005	Peningkatan Produktivitas, Nilai Tambah, Akses Pasar, Akses Pembiayaan, Penguatan Kelembagaan, Penataan Manajemen, Standarisasi, dan Restrukturisasi Usaha														

NO	KODE	URUSAN / BIDANG URUSAN / PROGRAM / KEGIATAN / SUB KEGIATAN	INDIKATOR PROGRAM / KEGIATAN / SUB KEGIATAN	TARGET AKHIR PERIODE RENSTRA OPD	REALISASI CAPAIAN RENJA OPD TAHUN 2022	PRAKIRAAN CAPAIAN TARGET RENJA OPD TAHUN 2023	CAPAIAN KINERJA DAN KERANGKA PENDANAAN						KELOMPOK SASARAN	PRAKIRAAN MAJU RENCANA TAHUN 2025		PERANGKAT DAERAH PENANGGUNG JAWAB
							TARGET 2024	PAGU INDIKATIF (Rp)	LOKASI	SUMBER DANA	PRIORITAS			TARGET	PAGU INDIKATIF (Rp)	
											NASIONAL	DAERAH				
1	2	3	4	5	6	7	8	9	10	11	12	13	14	15	16	17
			<i>Jumlah Unit Usaha yang Produktif, Bernilai Tambah, Memiliki Akses Pasar, Akses Pembiayaan, Penguatan Kelembagaan, Penataan Manajemen, Standarisasi, dan Restrukturisasi Usaha</i>				25 Unit Usaha	15.565.200,00	- Kab. Gowa, Semua Kecamatan, Semua Kel/Desa	DANA TRANSFER UMUM-DANA ALOKASI UMUM	-	6. Pemberdayaan ekonomi kerakyatan melalui hilirisasi komoditas PK2. Meningkatkan Pertumbuhan Ekonomi yang Merata dan Berdaya Saing	Pengurus Koperasi		13.750.200,00	DINAS KOPERASI ,USAHA MIKRO, KECIL DAN MENENGAH
6.	2.17.07	PROGRAM PEMBERDAYAAN USAHA MENENGAH, USAHA KECIL, DAN USAHA MIKRO (UMKM)	<i>Persentase capaian pengembangan sistem pendukung usaha mikro,, kecil dan menengah</i>	-			100 %	136.602.300,00						-	136.602.300,00	
	2.17.07.2.01	Pemberdayaan Usaha Mikro yang Dilakukan Melalui Pendataan, Kemitraan, Kemudahan Perizinan, Penguatan Kelembagaan dan Koordinasi dengan Para Pemangku Kepentingan	<i>Persentase Usaha Mikro menjadi Kecil</i>	-			100 %	136.602.300,00			-	6. Pemberdayaan ekonomi kerakyatan melalui hilirisasi komoditas PK2. Meningkatkan Pertumbuhan Ekonomi yang Merata dan Berdaya Saing	Pengurus Koperasi	-	136.602.300,00	DINAS KOPERASI ,USAHA MIKRO, KECIL DAN MENENGAH
	2.17.07.2.01.0003	Fasilitasi Kemudahan Perizinan Usaha Mikro														
			<i>Jumlah Usaha Mikro yang Telah Mendapatkan Perizinan</i>				30 Unit Usaha	37.980.000,00	- Kab. Gowa, Semua Kecamatan, Semua Kel/Desa	DANA TRANSFER UMUM-DANA ALOKASI UMUM	-	6. Pemberdayaan ekonomi kerakyatan melalui hilirisasi komoditas PK2. Meningkatkan Pertumbuhan Ekonomi yang Merata dan Berdaya Saing	Pengurus Koperasi		37.980.000,00	DINAS KOPERASI ,USAHA MIKRO, KECIL DAN MENENGAH
	2.17.07.2.01.0004	Pemberdayaan Kelembagaan Potensi dan Pengembangan Usaha Mikro														

NO	KODE	URUSAN / BIDANG URUSAN / PROGRAM / KEGIATAN / SUB KEGIATAN	INDIKATOR PROGRAM / KEGIATAN / SUB KEGIATAN	TARGET AKHIR PERIODE RENSTRA OPD	REALISASI CAPAIAN RENJA OPD TAHUN 2022	PRAKIRAAN CAPAIAN TARGET RENJA OPD TAHUN 2023	CAPAIAN KINERJA DAN KERANGKA PENDANAAN						KELOMPOK SASARAN	PRAKIRAAN MAJU RENCANA TAHUN 2025		PERANGKAT DAERAH PENANGGUNG JAWAB
							TARGET 2024	PAGU INDIKATIF (Rp)	LOKASI	SUMBER DANA	PRIORITAS			TARGET	PAGU INDIKATIF (Rp)	
											NASIONAL	DAERAH				
1	2	3	4	5	6	7	8	9	10	11	12	13	14	15	16	17
			<i>Jumlah Unit Usaha yang Telah Menerima Pembinaan dan Pendampingan Terhadap Usaha Mikro</i>				45 Unit Usaha	59.742.300,00	- Kab. Gowa, Semua Kecamatan, Semua Kel/Desa	DANA TRANSFER UMUM-DANA ALOKASI UMUM	-	6. Pemberdayaan ekonomi kerakyatan melalui hilirisasi komoditas PK2. Meningkatkan Pertumbuhan Ekonomi yang Merata dan Berdaya Saing	Pengurus Koperasi		59.742.300,00	DINAS KOPERASI ,USAHA MIKRO, KECIL DAN MENENGAH
	2.17.07.2.01.0015	Peningkatan Pemahaman dan Pengetahuan UMKM serta Kapasitas dan Kompetensi SDM UMKM dan Kewirausahaan melalui Pendidikan dan Pelatihan														
			<i>Jumlah SDM yang Memahami Pengetahuan Usaha Mikro dan Kewirausahaan</i>				30 Orang	38.880.000,00	- Semua Kota/Kab, Semua Kecamatan, Semua Kel/Desa - Kab. Gowa, Semua Kecamatan, Semua Kel/Desa	DANA TRANSFER UMUM-DANA ALOKASI UMUM	-	6. Pemberdayaan ekonomi kerakyatan melalui hilirisasi komoditas PK2. Meningkatkan Pertumbuhan Ekonomi yang Merata dan Berdaya Saing	Pengurus Koperasi		38.880.000,00	DINAS KOPERASI ,USAHA MIKRO, KECIL DAN MENENGAH
7.	2.17.08	PROGRAM PENGEMBANGAN UMKM	<i>Persentase capaian pengembangan UMKM</i>	-			100 %	91.980.000,00						-	91.980.000,00	
	2.17.08.2.01	Pengembangan Usaha Mikro dengan Orientasi Peningkatan Skala Usaha Menjadi Usaha Kecil	<i>Persentase Pengembangan Peningkatan Usaha Mikro menjadi Kecil</i>	-			100 %	91.980.000,00			-	6. Pemberdayaan ekonomi kerakyatan melalui hilirisasi komoditas PK2. Meningkatkan Pertumbuhan Ekonomi yang Merata dan Berdaya Saing	Koperasi dan UKM	-	91.980.000,00	DINAS KOPERASI ,USAHA MIKRO, KECIL DAN MENENGAH
	2.17.08.2.01.0006	Produksi dan Pengolahan, Pemasaran, Sumber Daya Manusia, serta Desain dan Teknologi														

NO	KODE	URUSAN / BIDANG URUSAN / PROGRAM / KEGIATAN / SUB KEGIATAN	INDIKATOR PROGRAM / KEGIATAN / SUB KEGIATAN	TARGET AKHIR PERIODE RENSTRA OPD	REALISASI CAPAIAN RENJA OPD TAHUN 2022	PRAKIRAAN CAPAIAN TARGET RENJA OPD TAHUN 2023	CAPAIAN KINERJA DAN KERANGKA PENDANAAN						KELOMPOK SASARAN	PRAKIRAAN MAJU RENCANA TAHUN 2025		PERANGKAT DAERAH PENANGGUNG JAWAB
							TARGET 2024	PAGU INDIKATIF (Rp)	LOKASI	SUMBER DANA	PRIORITAS			TARGET	PAGU INDIKATIF (Rp)	
											NASIONAL	DAERAH				
1	2	3	4	5	6	7	8	9	10	11	12	13	14	15	16	17
			<i>Jumlah Unit Usaha UMKM yang Mendapatkan Fasilitas Produksi dan Pengolahan, Pemasaran, Sumber Daya Manusia, Serta Desain dan Teknologi</i>				67 Unit Usaha	91.980.000,00	- Kab. Gowa, Semua Kecamatan, Semua Kel/Desa	DANA TRANSFER UMUM-DANA ALOKASI UMUM	-	6. Pemberdayaan ekonomi kerakyatan melalui hilirisasi komoditas PK2. Meningkatkan Pertumbuhan Ekonomi yang Merata dan Berdaya Saing	Koperasi dan UKM		91.980.000,00	DINAS KOPERASI ,USAHA MIKRO, KECIL DAN MENENGAH
DINAS PENANAMAN MODAL DAN PELAYANAN TERPADU SATU PINTU								3.710.075.013,00							4.219.984.814,00	
	2	URUSAN PEMERINTAHAN WAJIB YANG TIDAK BERKAITAN DENGAN PELAYANAN DASAR						3.710.075.013,00							4.219.984.814,00	
	2.18	URUSAN PEMERINTAHAN BIDANG PENANAMAN MODAL						574.016.350,00							1.081.734.830,00	
1.	2.18.01	PROGRAM PENUNJANG URUSAN PEMERINTAHAN DAERAH KABUPATEN/KOTA	<i>Persentase Pemenuhan Penunjang pelayanan Penunjang Urusan Perencanaan Pembangunan Daerah</i>	-			100 %	323.056.450,00						-	401.386.400,00	
	2.18.01.2.05	Administrasi Kepegawaian Perangkat Daerah	<i>Persentase ketersediaan layanan administrasi kepegawaian</i>	-			100 %	25.000.000,00			-	6. Pemberdayaan ekonomi kerakyatan melalui hilirisasi komoditas PK2. Meningkatkan Pertumbuhan Ekonomi yang Merata dan Berdaya Saing	Aparatur DPMPSTP	-	53.200.000,00	DINAS PENANAMAN MODAL DAN PELAYANAN TERPADU SATU PINTU
	2.18.01.2.05.0002	Pengadaan Pakaian Dinas beserta Atribut Kelengkapannya														
			<i>Jumlah Paket Pakaian Dinas beserta Atribut Kelengkapan</i>				25 Paket	25.000.000,00	- Kab. Gowa, Somba Upu, Sungguminasa	DANA TRANSFER UMUM-DANA ALOKASI UMUM	-	6. Pemberdayaan ekonomi kerakyatan melalui hilirisasi komoditas PK2. Meningkatkan Pertumbuhan Ekonomi yang Merata dan Berdaya Saing	Aparatur DPMPSTP		53.200.000,00	DINAS PENANAMAN MODAL DAN PELAYANAN TERPADU SATU PINTU

NO	KODE	URUSAN / BIDANG URUSAN / PROGRAM / KEGIATAN / SUB KEGIATAN	INDIKATOR PROGRAM / KEGIATAN / SUB KEGIATAN	TARGET AKHIR PERIODE RENSTRA OPD	REALISASI CAPAIAN RENJA OPD TAHUN 2022	PRAKIRAAN CAPAIAN TARGET RENJA OPD TAHUN 2023	CAPAIAN KINERJA DAN KERANGKA PENDANAAN						KELOMPOK SASARAN	PRAKIRAAN MAJU RENCANA TAHUN 2025		PERANGKAT DAERAH PENANGGUNG JAWAB
							TARGET 2024	PAGU INDIKATIF (Rp)	LOKASI	SUMBER DANA	PRIORITAS			TARGET	PAGU INDIKATIF (Rp)	
											NASIONAL	DAERAH				
1	2	3	4	5	6	7	8	9	10	11	12	13	14	15	16	17
	2.18.01.2.07	Pengadaan Barang Milik Daerah Penunjang Urusan Pemerintah Daerah	<i>Persentase pengadaan barang milik daerah</i>	-			100 %	77.429.250,00			-	6. Pemberdayaan ekonomi kerakyatan melalui hilirisasi komoditas PK2. Meningkatkan Pertumbuhan Ekonomi yang Merata dan Berdaya Saing	Aparatur DPMPSTSP	-	100.671.500,00	DINAS PENANAMAN MODAL DAN PELAYANAN TERPADU SATU PINTU
	2.18.01.2.07.0010	Pengadaan Sarana dan Prasarana Gedung Kantor atau Bangunan Lainnya														
			<i>Jumlah Unit Sarana dan Prasarana Gedung Kantor atau Bangunan Lainnya yang Disediakan</i>				5 Unit	77.429.250,00	- Kab. Gowa, Somba Upu, Sungguminasa	DANA TRANSFER UMUM-DANA ALOKASI UMUM	-	6. Pemberdayaan ekonomi kerakyatan melalui hilirisasi komoditas PK2. Meningkatkan Pertumbuhan Ekonomi yang Merata dan Berdaya Saing	Aparatur DPMPSTSP		100.671.500,00	DINAS PENANAMAN MODAL DAN PELAYANAN TERPADU SATU PINTU
	2.18.01.2.08	Penyediaan Jasa Penunjang Urusan Pemerintahan Daerah	<i>Persentase Ketersediaan Jasa Penunjang Urusan Pemerintahan Daerah</i>	-			100 %	174.938.900,00			Memperkuat Ketahanan Ekonomi Untuk Pertumbuhan Yang Berkualitas dan Berkeadilan	6. Pemberdayaan ekonomi kerakyatan melalui hilirisasi komoditas PK2. Meningkatkan Pertumbuhan Ekonomi yang Merata dan Berdaya Saing	Aparatur DPMPSTSP	-	196.846.500,00	DINAS PENANAMAN MODAL DAN PELAYANAN TERPADU SATU PINTU
	2.18.01.2.08.0002	Penyediaan Jasa Komunikasi, Sumber Daya Air dan Listrik														

NO	KODE	URUSAN / BIDANG URUSAN / PROGRAM / KEGIATAN / SUB KEGIATAN	INDIKATOR PROGRAM / KEGIATAN / SUB KEGIATAN	TARGET AKHIR PERIODE RENSTRA OPD	REALISASI CAPAIAN RENJA OPD TAHUN 2022	PRAKIRAAN CAPAIAN TARGET RENJA OPD TAHUN 2023	CAPAIAN KINERJA DAN KERANGKA PENDANAAN						KELOMPOK SASARAN	PRAKIRAAN MAJU RENCANA TAHUN 2025		PERANGKAT DAERAH PENANGGUNG JAWAB
							TARGET 2024	PAGU INDIKATIF (Rp)	LOKASI	SUMBER DANA	PRIORITAS			TARGET	PAGU INDIKATIF (Rp)	
											NASIONAL	DAERAH				
1	2	3	4	5	6	7	8	9	10	11	12	13	14	15	16	17
			<i>Jumlah Laporan Penyediaan Jasa Komunikasi, Sumber Daya Air dan Listrik yang Disediakan</i>				12 Laporan	105.734.100,00	- Kab. Gowa, Somba Upu, Sungguminasa	DANA TRANSFER UMUM-DANA ALOKASI UMUM	Memperkuat Ketahanan Ekonomi Untuk Pertumbuhan Yang Berkualitas dan Berkeadilan	6. Pemberdayaan ekonomi kerakyatan melalui hilirisasi komoditas PK2. Meningkatkan Pertumbuhan Ekonomi yang Merata dan Berdaya Saing	Aparatur DPMPSTP		120.405.000,00	DINAS PENANAMAN MODAL DAN PELAYANAN TERPADU SATU PINTU
	2.18.01.2.08.0004	Penyediaan Jasa Pelayanan Umum Kantor														
			<i>Jumlah Laporan Penyediaan Jasa Pelayanan Umum Kantor yang Disediakan</i>				12 Laporan	69.204.800,00	- Kab. Gowa, Somba Upu, Sungguminasa	DANA TRANSFER UMUM-DANA ALOKASI UMUM	Memperkuat Ketahanan Ekonomi Untuk Pertumbuhan Yang Berkualitas dan Berkeadilan	6. Pemberdayaan ekonomi kerakyatan melalui hilirisasi komoditas PK2. Meningkatkan Pertumbuhan Ekonomi yang Merata dan Berdaya Saing	Aparatur DPMPSTP		76.441.500,00	DINAS PENANAMAN MODAL DAN PELAYANAN TERPADU SATU PINTU
	2.18.01.2.09	Pemeliharaan Barang Milik Daerah Penunjang Urusan Pemerintahan Daerah	<i>Persentase jumlah Barang Milik Daerah yang berfungsi dengan baik</i>	-			100 %	45.688.300,00			Memperkuat Ketahanan Ekonomi Untuk Pertumbuhan Yang Berkualitas dan Berkeadilan	6. Pemberdayaan ekonomi kerakyatan melalui hilirisasi komoditas PK2. Meningkatkan Pertumbuhan Ekonomi yang Merata dan Berdaya Saing	Aparatur DPMPSTP	-	50.668.400,00	DINAS PENANAMAN MODAL DAN PELAYANAN TERPADU SATU PINTU
	2.18.01.2.09.0001	Penyediaan Jasa Pemeliharaan, Biaya Pemeliharaan, dan Pajak Kendaraan Perorangan Dinas atau Kendaraan Dinas Jabatan														

NO	KODE	URUSAN / BIDANG URUSAN / PROGRAM / KEGIATAN / SUB KEGIATAN	INDIKATOR PROGRAM / KEGIATAN / SUB KEGIATAN	TARGET AKHIR PERIODE RENSTRA OPD	REALISASI CAPAIAN RENJA OPD TAHUN 2022	PRAKIRAAN CAPAIAN TARGET RENJA OPD TAHUN 2023	CAPAIAN KINERJA DAN KERANGKA PENDANAAN						KELOMPOK SASARAN	PRAKIRAAN MAJU RENCANA TAHUN 2025		PERANGKAT DAERAH PENANGGUNG JAWAB
							TARGET 2024	PAGU INDIKATIF (Rp)	LOKASI	SUMBER DANA	PRIORITAS			TARGET	PAGU INDIKATIF (Rp)	
											NASIONAL	DAERAH				
1	2	3	4	5	6	7	8	9	10	11	12	13	14	15	16	17
			<i>Jumlah Kendaraan Perorangan Dinas atau Kendaraan Dinas Jabatan yang Dipelihara dan dibayarkan Pajaknya</i>				3 Unit	42.398.300,00	- Kab. Gowa, Somba Upu, Sungguminasa	DANA TRANSFER UMUM-DANA ALOKASI UMUM	Memperkuat Ketahanan Ekonomi Untuk Pertumbuhan Yang Berkualitas dan Berkeadilan	6. Pemberdayaan ekonomi kerakyatan melalui hilirisasi komoditas PK2. Meningkatkan Pertumbuhan Ekonomi yang Merata dan Berdaya Saing	Aparatur DPMPSTP		44.328.400,00	DINAS PENANAMAN MODAL DAN PELAYANAN TERPADU SATU PINTU
	2.18.01.2.09.0006	Pemeliharaan Peralatan dan Mesin Lainnya														
			<i>Jumlah Peralatan dan Mesin Lainnya yang Dipelihara</i>				5 Unit	3.290.000,00	- Kab. Gowa, Somba Upu, Sungguminasa	DANA TRANSFER UMUM-DANA ALOKASI UMUM	Memperkuat Ketahanan Ekonomi Untuk Pertumbuhan Yang Berkualitas dan Berkeadilan	6. Pemberdayaan ekonomi kerakyatan melalui hilirisasi komoditas PK2. Meningkatkan Pertumbuhan Ekonomi yang Merata dan Berdaya Saing	Aparatur DPMPSTP		6.340.000,00	DINAS PENANAMAN MODAL DAN PELAYANAN TERPADU SATU PINTU
2.	2.18.02	PROGRAM PENGEMBANGAN IKLIM PENANAMAN MODAL	<i>Persentase peningkatan jumlah investor</i>	-			48 %	24.726.600,00						-	40.431.600,00	
	2.18.02.2.02	Pembuatan Peta Potensi Investasi Kabupaten/Kota	<i>Persentase potensi pengembangan penanaman modal yang dipetakan</i>	-			100 %	24.726.600,00			Memperkuat Ketahanan Ekonomi Untuk Pertumbuhan Yang Berkualitas dan Berkeadilan	6. Pemberdayaan ekonomi kerakyatan melalui hilirisasi komoditas PK2. Meningkatkan Pertumbuhan Ekonomi yang Merata dan Berdaya Saing	Pelaku usaha, masyarakat, dan stakeholder teknis	-	40.431.600,00	DINAS PENANAMAN MODAL DAN PELAYANAN TERPADU SATU PINTU
	2.18.02.2.02.0004	Penyusunan Peta Potensi Investasi Kabupaten/Kota														

NO	KODE	URUSAN / BIDANG URUSAN / PROGRAM / KEGIATAN / SUB KEGIATAN	INDIKATOR PROGRAM / KEGIATAN / SUB KEGIATAN	TARGET AKHIR PERIODE RENSTRA OPD	REALISASI CAPAIAN RENJA OPD TAHUN 2022	PRAKIRAAN CAPAIAN TARGET RENJA OPD TAHUN 2023	CAPAIAN KINERJA DAN KERANGKA PENDANAAN						KELOMPOK SASARAN	PRAKIRAAN MAJU RENCANA TAHUN 2025		PERANGKAT DAERAH PENANGGUNG JAWAB
							TARGET 2024	PAGU INDIKATIF (Rp)	LOKASI	SUMBER DANA	PRIORITAS			TARGET	PAGU INDIKATIF (Rp)	
											NASIONAL	DAERAH				
1	2	3	4	5	6	7	8	9	10	11	12	13	14	15	16	17
			<i>Jumlah Dokumen Peta Potensi Investasi Kabupaten/Kota</i>				1 Dokumen	24.726.600,00	- Kab. Gowa, Somba Upu, Sungguminasa	DANA TRANSFER UMUM-DANA ALOKASI UMUM	Memperkuat Ketahanan Ekonomi Untuk Pertumbuhan Yang Berkualitas dan Berkeadilan	6. Pemberdayaan ekonomi kerakyatan melalui hilirisasi komoditas PK2. Meningkatkan Pertumbuhan Ekonomi yang Merata dan Berdaya Saing	Pelaku usaha, masyarakat, dan stakeholder teknis		40.431.600,00	DINAS PENANAMAN MODAL DAN PELAYANAN TERPADU SATU PINTU
3.	2.18.03	PROGRAM PROMOSI PENANAMAN MODAL	<i>Jumlah pelaku investasi pada sektor unggulan</i>	-			55 Orang	81.650.800,00						-	184.666.800,00	
	2.18.03.2.01	Penyelenggaraan Promosi Penanaman Modal yang Menjadi Kewenangan Daerah Kabupaten/Kota	<i>Jumlah kegiatan promosi penanaman modal yang diikuti/dilaksanakan</i>	-			3 Kegiatan	81.650.800,00			Memperkuat Ketahanan Ekonomi Untuk Pertumbuhan Yang Berkualitas dan Berkeadilan	6. Pemberdayaan ekonomi kerakyatan melalui hilirisasi komoditas PK2. Meningkatkan Pertumbuhan Ekonomi yang Merata dan Berdaya Saing	Calon investor, masyarakat, dan stakeholder teknis	-	184.666.800,00	DINAS PENANAMAN MODAL DAN PELAYANAN TERPADU SATU PINTU
	2.18.03.2.01.0002	Pelaksanaan Kegiatan Promosi Penanaman Modal Daerah Kabupaten/Kota														
			<i>Jumlah Dokumen Hasil Kegiatan Promosi Penanaman Modal Kabupaten/Kota</i>				3 Dokumen	81.650.800,00	- Kab. Gowa, Somba Upu, Sungguminasa	DANA TRANSFER UMUM-DANA ALOKASI UMUM	Memperkuat Ketahanan Ekonomi Untuk Pertumbuhan Yang Berkualitas dan Berkeadilan	6. Pemberdayaan ekonomi kerakyatan melalui hilirisasi komoditas PK2. Meningkatkan Pertumbuhan Ekonomi yang Merata dan Berdaya Saing	Calon investor, masyarakat, dan stakeholder teknis		184.666.800,00	DINAS PENANAMAN MODAL DAN PELAYANAN TERPADU SATU PINTU
4.	2.18.04	PROGRAM PELAYANAN PENANAMAN MODAL	<i>Persentase pengaduan yang ditindaklanjuti Persentase izin yang diterbitkan</i>	-			100 % 95 %	86.752.500,00						-	249.336.030,00	

NO	KODE	URUSAN / BIDANG URUSAN / PROGRAM / KEGIATAN / SUB KEGIATAN	INDIKATOR PROGRAM / KEGIATAN / SUB KEGIATAN	TARGET AKHIR PERIODE RENSTRA OPD	REALISASI CAPAIAN RENJA OPD TAHUN 2022	PRAKIRAAN CAPAIAN TARGET RENJA OPD TAHUN 2023	CAPAIAN KINERJA DAN KERANGKA PENDANAAN						KELOMPOK SASARAN	PRAKIRAAN MAJU RENCANA TAHUN 2025		PERANGKAT DAERAH PENANGGUNG JAWAB
							TARGET 2024	PAGU INDIKATIF (Rp)	LOKASI	SUMBER DANA	PRIORITAS			TARGET	PAGU INDIKATIF (Rp)	
											NASIONAL	DAERAH				
1	2	3	4	5	6	7	8	9	10	11	12	13	14	15	16	17
	2.18.04.2.01	Pelayanan Perizinan dan Non Perizinan Secara Terpadu Satu Pintu dibidang Penanaman Modal yang Menjadi Kewenangan Daerah Kabupaten/ Kota	Jumlah dokumen izin dan non izin yang diterbitkan Jumlah pengaduan yang ditindaklanjuti	-			14000 dokumen 18 aduan	86.752.500,00			Memperkuat Ketahanan Ekonomi Untuk Pertumbuhan Yang Berkualitas dan Berkeadilan	6. Pemberdayaan ekonomi kerakyatan melalui hilirisasi komoditas PK2. Meningkatkan Pertumbuhan Ekonomi yang Merata dan Berdaya Saing	Pelaku usaha, masyarakat, dan stakeholder teknis	-	249.336.030,00	DINAS PENANAMAN MODAL DAN PELAYANAN TERPADU SATU PINTU
	2.18.04.2.01.0006	Penyediaan Pelayanan Perizinan Berusaha melalui Sistem Perizinan Berusaha Berbasis Risiko Terintegrasi secara Elektronik														
			Jumlah Pelaku Usaha yang Mendapatkan Pelayanan Perizinan Berusaha melalui Sistem Perizinan Berusaha Berbasis Risiko Terintegrasi secara Elektronik				14700 Pelaku Usaha	75.890.200,00	- Kab. Gowa, Somba Upu, Sungguminasa	DANA TRANSFER UMUM-DANA ALOKASI UMUM	Memperkuat Ketahanan Ekonomi Untuk Pertumbuhan Yang Berkualitas dan Berkeadilan	6. Pemberdayaan ekonomi kerakyatan melalui hilirisasi komoditas PK2. Meningkatkan Pertumbuhan Ekonomi yang Merata dan Berdaya Saing	Pelaku usaha, masyarakat, dan stakeholder teknis		238.473.730,00	DINAS PENANAMAN MODAL DAN PELAYANAN TERPADU SATU PINTU
	2.18.04.2.01.0007	Penyediaan dan pengelolaan Layanan konsultasi perizinan berusaha berbasis risiko														
			Jumlah Pelaku usaha yang Memperoleh Layanan Konsultasi Perizinan Berusaha melalui Sistem Perizinan Berusaha Berbasis Risiko Terintegrasi secara Elektronik				18 Pelaku Usaha	10.862.300,00	- Kab. Gowa, Somba Upu, Sungguminasa	DANA TRANSFER UMUM-DANA ALOKASI UMUM	Memperkuat Ketahanan Ekonomi Untuk Pertumbuhan Yang Berkualitas dan Berkeadilan	6. Pemberdayaan ekonomi kerakyatan melalui hilirisasi komoditas PK2. Meningkatkan Pertumbuhan Ekonomi yang Merata dan Berdaya Saing	Pelaku usaha, masyarakat, dan stakeholder teknis		10.862.300,00	DINAS PENANAMAN MODAL DAN PELAYANAN TERPADU SATU PINTU
5.	2.18.05	PROGRAM PENGENDALIAN PELAKSANAAN PENANAMAN MODAL	Persentase perusahaan penanaman modal yang menaati peraturan pelaksanaan penanaman modal	-			98 %	57.830.000,00						-	205.914.000,00	

NO	KODE	URUSAN / BIDANG URUSAN / PROGRAM / KEGIATAN / SUB KEGIATAN	INDIKATOR PROGRAM / KEGIATAN / SUB KEGIATAN	TARGET AKHIR PERIODE RENSTRA OPD	REALISASI CAPAIAN RENJA OPD TAHUN 2022	PRAKIRAAN CAPAIAN TARGET RENJA OPD TAHUN 2023	CAPAIAN KINERJA DAN KERANGKA PENDANAAN						KELOMPOK SASARAN	PRAKIRAAN MAJU RENCANA TAHUN 2025		PERANGKAT DAERAH PENANGGUNG JAWAB
							TARGET 2024	PAGU INDIKATIF (Rp)	LOKASI	SUMBER DANA	PRIORITAS			TARGET	PAGU INDIKATIF (Rp)	
											NASIONAL	DAERAH				
1	2	3	4	5	6	7	8	9	10	11	12	13	14	15	16	17
	2.18.05.2.01	Pengendalian Pelaksanaan Penanaman Modal yang Menjadi Kewenangan Daerah Kabupaten/Kota	Jumlah perusahaan penanaman modal yang memiliki Laporan Kegiatan Penanaman Modal (LKPM)	-			86 Perusahaan	57.830.000,00			Memperkuat Ketahanan Ekonomi Untuk Pertumbuhan Yang Berkualitas dan Berkeadilan	6. Pemberdayaan ekonomi kerakyatan melalui hilirisasi komoditas PK2. Meningkatkan Pertumbuhan Ekonomi yang Merata dan Berdaya Saing	Pelaku Usaha	-	205.914.000,00	DINAS PENANAMAN MODAL DAN PELAYANAN TERPADU SATU PINTU
	2.18.05.2.01.0004	Penyelesaian Permasalahan dan Hambatan yang dihadapi Pelaku Usaha dalam merealisasikan Kegiatan Usahanya														
			Jumlah Penyelesaian Permasalahan dan Hambatan yang dihadapi Pelaku Usaha dalam merealisasikan Kegiatan Usahanya				45 Kegiatan Usaha.	57.830.000,00	- Kab. Gowa, Somba Upu, Sungguminasa	DANA TRANSFER UMUM-DANA ALOKASI UMUM	Memperkuat Ketahanan Ekonomi Untuk Pertumbuhan Yang Berkualitas dan Berkeadilan	6. Pemberdayaan ekonomi kerakyatan melalui hilirisasi komoditas PK2. Meningkatkan Pertumbuhan Ekonomi yang Merata dan Berdaya Saing	Pelaku Usaha		205.914.000,00	DINAS PENANAMAN MODAL DAN PELAYANAN TERPADU SATU PINTU
	-	-						3.136.058.663,00							3.138.249.984,00	
	2.18.05.2.01.0005	Bimbingan Teknis kepada Pelaku Usaha														
			Jumlah Pelaku Usaha yang Mendapatkan Pembinaan Pelaksanaan Penanaman Modal				240 Pelaku Usaha	322.650.000,00	- Kab. Gowa, Semua Kecamatan, Semua Kel/Desa	DANA TRANSFER KHUSUS-DANA ALOKASI KHUSUS NON FISIK	Memperkuat Ketahanan Ekonomi Untuk Pertumbuhan Yang Berkualitas dan Berkeadilan	6. Pemberdayaan ekonomi kerakyatan melalui hilirisasi komoditas PK2. Meningkatkan Pertumbuhan Ekonomi yang Merata dan Berdaya Saing	-		132.000.000,00	DINAS PENANAMAN MODAL DAN PELAYANAN TERPADU SATU PINTU
	2.18.05.2.01.0006	Pengawasan Penanaman Modal														

NO	KODE	URUSAN / BIDANG URUSAN / PROGRAM / KEGIATAN / SUB KEGIATAN	INDIKATOR PROGRAM / KEGIATAN / SUB KEGIATAN	TARGET AKHIR PERIODE RENSTRA OPD	REALISASI CAPAIAN RENJA OPD TAHUN 2022	PRAKIRAAN CAPAIAN TARGET RENJA OPD TAHUN 2023	CAPAIAN KINERJA DAN KERANGKA PENDANAAN						KELOMPOK SASARAN	PRAKIRAAN MAJU RENCANA TAHUN 2025		PERANGKAT DAERAH PENANGGUNG JAWAB
							TARGET 2024	PAGU INDIKATIF (Rp)	LOKASI	SUMBER DANA	PRIORITAS			TARGET	PAGU INDIKATIF (Rp)	
											NASIONAL	DAERAH				
1	2	3	4	5	6	7	8	9	10	11	12	13	14	15	16	17
			<i>Jumlah Kegiatan Usaha dari Pelaku Usaha yang Melakukan Koordinasi dan Sinkronisasi Pengawasan</i>				50 Kegiatan Usaha	67.210.000,00	- Semua Kota/Kab, Semua Kecamatan, Semua Kel/Desa	DANA TRANSFER KHUSUS-DANA ALOKASI KHUSUS NON FISIK	Memperkuat Ketahanan Ekonomi Untuk Pertumbuhan Yang Berkualitas dan Berkeadilan	6. Pemberdayaan ekonomi kerakyatan melalui hilirisasi komoditas PK2. Meningkatkan Pertumbuhan Ekonomi yang Merata dan Berdaya Saing	-		206.000.000,00	DINAS PENANAMAN MODAL DAN PELAYANAN TERPADU SATU PINTU
1.	-	PROGRAM PENUNJANG URUSAN PEMERINTAHAN DAERAH KABUPATEN/KOTA	<i>Persentase Pemenuhan Penunjang pelayanan Penunjang Urusan Perencanaan Pembangunan Daerah</i>	-			100 %	2.746.198.663,00						-	2.800.249.984,00	
	-	Administrasi Umum Perangkat Daerah	<i>Persentase ketersediaan layanan administrasi umum perangkat daerah</i>	-			100 %	139.372.900,00			Memperkuat Ketahanan Ekonomi Untuk Pertumbuhan Yang Berkualitas dan Berkeadilan	6. Pemberdayaan ekonomi kerakyatan melalui hilirisasi komoditas PK2. Meningkatkan Pertumbuhan Ekonomi yang Merata dan Berdaya Saing	Aparatur DPMPSTP	-	144.379.700,00	DINAS PENANAMAN MODAL DAN PELAYANAN TERPADU SATU PINTU
	-	Penyelenggaraan Rapat Koordinasi dan Konsultasi SKPD														
			<i>Jumlah Laporan Penyelenggaraan Rapat Koordinasi dan Konsultasi SKPD</i>				12 Laporan	125.732.000,00	- Kab. Gowa, Somba Upu, Sungguminasa	DANA TRANSFER UMUM-DANA ALOKASI UMUM	Memperkuat Ketahanan Ekonomi Untuk Pertumbuhan Yang Berkualitas dan Berkeadilan	6. Pemberdayaan ekonomi kerakyatan melalui hilirisasi komoditas PK2. Meningkatkan Pertumbuhan Ekonomi yang Merata dan Berdaya Saing	Aparatur DPMPSTP		125.736.000,00	DINAS PENANAMAN MODAL DAN PELAYANAN TERPADU SATU PINTU
	-	Fasilitasi Kunjungan Tamu														

NO	KODE	URUSAN / BIDANG URUSAN / PROGRAM / KEGIATAN / SUB KEGIATAN	INDIKATOR PROGRAM / KEGIATAN / SUB KEGIATAN	TARGET AKHIR PERIODE RENSTRA OPD	REALISASI CAPAIAN RENJA OPD TAHUN 2022	PRAKIRAAN CAPAIAN TARGET RENJA OPD TAHUN 2023	CAPAIAN KINERJA DAN KERANGKA PENDANAAN						KELOMPOK SASARAN	PRAKIRAAN MAJU RENCANA TAHUN 2025		PERANGKAT DAERAH PENANGGUNG JAWAB
							TARGET 2024	PAGU INDIKATIF (Rp)	LOKASI	SUMBER DANA	PRIORITAS			TARGET	PAGU INDIKATIF (Rp)	
											NASIONAL	DAERAH				
1	2	3	4	5	6	7	8	9	10	11	12	13	14	15	16	17
			<i>Jumlah Laporan Fasilitas Kunjungan Tamu</i>				12 Laporan	6.880.000,00	- Kab. Gowa, Somba Upu, Sungguminasa	DANA TRANSFER UMUM-DANA ALOKASI UMUM	Memperkuat Ketahanan Ekonomi Untuk Pertumbuhan Yang Berkualitas dan Berkeadilan	6. Pemberdayaan ekonomi kerakyatan melalui hilirisasi komoditas PK2. Meningkatkan Pertumbuhan Ekonomi yang Merata dan Berdaya Saing	Aparatur DPMPSTP		10.350.000,00	DINAS PENANAMAN MODAL DAN PELAYANAN TERPADU SATU PINTU
	-	Penyediaan Peralatan dan Perlengkapan Kantor														
			<i>Jumlah Paket Peralatan dan Perlengkapan Kantor yang Disediakan</i>				3 Paket	6.760.900,00	- Kab. Gowa, Somba Upu, Sungguminasa	DANA TRANSFER UMUM-DANA ALOKASI UMUM	Memperkuat Ketahanan Ekonomi Untuk Pertumbuhan Yang Berkualitas dan Berkeadilan	6. Pemberdayaan ekonomi kerakyatan melalui hilirisasi komoditas PK2. Meningkatkan Pertumbuhan Ekonomi yang Merata dan Berdaya Saing	Aparatur DPMPSTP		8.293.700,00	DINAS PENANAMAN MODAL DAN PELAYANAN TERPADU SATU PINTU
	-	Administrasi Barang Milik Daerah pada Perangkat Daerah	<i>Persentase ketersediaan layanan administrasi Barang Milik Daerah</i>	-			100 %	11.785.700,00			Memperkuat Ketahanan Ekonomi Untuk Pertumbuhan Yang Berkualitas dan Berkeadilan	6. Pemberdayaan ekonomi kerakyatan melalui hilirisasi komoditas PK2. Meningkatkan Pertumbuhan Ekonomi yang Merata dan Berdaya Saing	Aparatur DPMPSTP	-	15.670.200,00	DINAS PENANAMAN MODAL DAN PELAYANAN TERPADU SATU PINTU
	-	Rekonsiliasi dan Penyusunan Laporan Barang Milik Daerah pada SKPD														

NO	KODE	URUSAN / BIDANG URUSAN / PROGRAM / KEGIATAN / SUB KEGIATAN	INDIKATOR PROGRAM / KEGIATAN / SUB KEGIATAN	TARGET AKHIR PERIODE RENSTRA OPD	REALISASI CAPAIAN RENJA OPD TAHUN 2022	PRAKIRAAN CAPAIAN TARGET RENJA OPD TAHUN 2023	CAPAIAN KINERJA DAN KERANGKA PENDANAAN					KELOMPOK SASARAN	PRAKIRAAN MAJU RENCANA TAHUN 2025		PERANGKAT DAERAH PENANGGUNG JAWAB	
							TARGET 2024	PAGU INDIKATIF (Rp)	LOKASI	SUMBER DANA	PRIORITAS		TARGET	PAGU INDIKATIF (Rp)		
											NASIONAL					DAERAH
1	2	3	4	5	6	7	8	9	10	11	12	13	14	15	16	17
			<i>Jumlah Laporan Rekonsiliasi dan Penyusunan Laporan Barang Milik Daerah pada SKPD</i>				14 Laporan	11.785.700,00	- Kab. Gowa, Somba Upu, Sungguminasa	DANA TRANSFER UMUM-DANA ALOKASI UMUM	Memperkuat Ketahanan Ekonomi Untuk Pertumbuhan Yang Berkualitas dan Berkeadilan	6. Pemberdayaan ekonomi kerakyatan melalui hilirisasi komoditas PK2. Meningkatkan Pertumbuhan Ekonomi yang Merata dan Berdaya Saing	Aparatur DPMPSTP		15.670.200,00	DINAS PENANAMAN MODAL DAN PELAYANAN TERPADU SATU PINTU
	-	Administrasi Keuangan Perangkat Daerah	<i>Persentase ketersediaan layanan administrasi keuangan</i>	-			100 %	2.568.787.663,00			Memperkuat Ketahanan Ekonomi Untuk Pertumbuhan Yang Berkualitas dan Berkeadilan	6. Pemberdayaan ekonomi kerakyatan melalui hilirisasi komoditas PK2. Meningkatkan Pertumbuhan Ekonomi yang Merata dan Berdaya Saing	Aparatur DPMPSTP	-	2.591.768.084,00	DINAS PENANAMAN MODAL DAN PELAYANAN TERPADU SATU PINTU
	-	Koordinasi dan Penyusunan Laporan Keuangan Bulanan/ Triwulanan/ Semesteran SKPD														
			<i>Jumlah Laporan Keuangan Bulanan/ Triwulanan/ Semesteran SKPD dan Laporan Koordinasi Penyusunan Laporan Keuangan Bulanan/Triwulanan/Semesteran SKPD</i>				13 Laporan	54.884.700,00	- Kab. Gowa, Somba Upu, Sungguminasa	DANA TRANSFER UMUM-DANA ALOKASI UMUM	Memperkuat Ketahanan Ekonomi Untuk Pertumbuhan Yang Berkualitas dan Berkeadilan	6. Pemberdayaan ekonomi kerakyatan melalui hilirisasi komoditas PK2. Meningkatkan Pertumbuhan Ekonomi yang Merata dan Berdaya Saing	Aparatur DPMPSTP		77.871.700,00	DINAS PENANAMAN MODAL DAN PELAYANAN TERPADU SATU PINTU
	-	Penyediaan Gaji dan Tunjangan ASN														

NO	KODE	URUSAN / BIDANG URUSAN / PROGRAM / KEGIATAN / SUB KEGIATAN	INDIKATOR PROGRAM / KEGIATAN / SUB KEGIATAN	TARGET AKHIR PERIODE RENSTRA OPD	REALISASI CAPAIAN RENJA OPD TAHUN 2022	PRAKIRAAN CAPAIAN TARGET RENJA OPD TAHUN 2023	CAPAIAN KINERJA DAN KERANGKA PENDANAAN					KELOMPOK SASARAN	PRAKIRAAN MAJU RENCANA TAHUN 2025		PERANGKAT DAERAH PENANGGUNG JAWAB	
							TARGET 2024	PAGU INDIKATIF (Rp)	LOKASI	SUMBER DANA	PRIORITAS		TARGET	PAGU INDIKATIF (Rp)		
											NASIONAL					DAERAH
1	2	3	4	5	6	7	8	9	10	11	12	13	14	15	16	17
			<i>Jumlah Orang yang Menerima Gaji dan Tunjangan ASN</i>				350 Orang/bulan	2.513.902.963,00	- Kab. Gowa, Somba Upu, Sungguminasa	DANA TRANSFER UMUM-DANA ALOKASI UMUM	Memperkuat Ketahanan Ekonomi Untuk Pertumbuhan Yang Berkualitas dan Berkeadilan	6. Pemberdayaan ekonomi kerakyatan melalui hilirisasi komoditas PK5. Memperkuat Tata Kelola Penyelenggaraan Pemerintahan yang Akuntabel dan Inovatif	Aparatur DPMPSTSP		2.513.896.384,00	DINAS PENANAMAN MODAL DAN PELAYANAN TERPADU SATU PINTU
	-	Perencanaan, Penganggaran, dan Evaluasi Kinerja Perangkat Daerah	<i>Persentase ketersediaan dokumen perencanaan, penganggaran, dan evaluasi kinerja</i>	-			100 %	26.252.400,00			Memperkuat Ketahanan Ekonomi Untuk Pertumbuhan Yang Berkualitas dan Berkeadilan	6. Pemberdayaan ekonomi kerakyatan melalui hilirisasi komoditas PK2. Meningkatkan Pertumbuhan Ekonomi yang Merata dan Berdaya Saing	Aparatur dan Mitra Kerja DPMPSTSP	-	48.432.000,00	DINAS PENANAMAN MODAL DAN PELAYANAN TERPADU SATU PINTU
	-	Evaluasi Kinerja Perangkat Daerah														
			<i>Jumlah Laporan Evaluasi Kinerja Perangkat Daerah</i>				2 Laporan	6.305.200,00	- Kab. Gowa, Somba Upu, Sungguminasa	DANA TRANSFER UMUM-DANA ALOKASI UMUM	Memperkuat Ketahanan Ekonomi Untuk Pertumbuhan Yang Berkualitas dan Berkeadilan	6. Pemberdayaan ekonomi kerakyatan melalui hilirisasi komoditas PK2. Meningkatkan Pertumbuhan Ekonomi yang Merata dan Berdaya Saing	Aparatur dan Mitra Kerja DPMPSTSP		6.305.200,00	DINAS PENANAMAN MODAL DAN PELAYANAN TERPADU SATU PINTU
	-	Koordinasi dan Penyusunan Laporan Capaian Kinerja dan Ikhtisar Realisasi Kinerja SKPD														

NO	KODE	URUSAN / BIDANG URUSAN / PROGRAM / KEGIATAN / SUB KEGIATAN	INDIKATOR PROGRAM / KEGIATAN / SUB KEGIATAN	TARGET AKHIR PERIODE RENSTRA OPD	REALISASI CAPAIAN RENJA OPD TAHUN 2022	PRAKIRAAN CAPAIAN TARGET RENJA OPD TAHUN 2023	CAPAIAN KINERJA DAN KERANGKA PENDANAAN						KELOMPOK SASARAN	PRAKIRAAN MAJU RENCANA TAHUN 2025		PERANGKAT DAERAH PENANGGUNG JAWAB	
							TARGET 2024	PAGU INDIKATIF (Rp)	LOKASI	SUMBER DANA	PRIORITAS			TARGET	PAGU INDIKATIF (Rp)		
											NASIONAL	DAERAH					
1	2	3	4	5	6	7	8	9	10	11	12	13	14	15	16	17	
			<i>Jumlah Laporan Capaian Kinerja dan Ikhtisar Realisasi Kinerja SKPD dan Laporan Hasil Koordinasi Penyusunan Laporan Capaian Kinerja dan Ikhtisar Realisasi Kinerja SKPD</i>				13 Laporan	3.282.000,00	- Kab. Gowa, Somba Upu, Sungguminasa	DANA TRANSFER UMUM-DANA ALOKASI UMUM	Memperkuat Ketahanan Ekonomi Untuk Pertumbuhan Yang Berkualitas dan Berkeadilan	6. Pemberdayaan ekonomi kerakyatan melalui hilirisasi komoditas PK2. Meningkatkan Pertumbuhan Ekonomi yang Merata dan Berdaya Saing	Aparatur dan Mitra Kerja DPMPSTP		8.326.400,00	DINAS PENANAMAN MODAL DAN PELAYANAN TERPADU SATU PINTU	
	-	Penyusunan Dokumen Perencanaan Perangkat Daerah															
			<i>Jumlah Dokumen Perencanaan Perangkat Daerah</i>				4 Dokumen	16.665.200,00	- Kab. Gowa, Somba Upu, Sungguminasa	DANA TRANSFER UMUM-DANA ALOKASI UMUM	Memperkuat Ketahanan Ekonomi Untuk Pertumbuhan Yang Berkualitas dan Berkeadilan	6. Pemberdayaan ekonomi kerakyatan melalui hilirisasi komoditas PK2. Meningkatkan Pertumbuhan Ekonomi yang Merata dan Berdaya Saing	Aparatur dan Mitra Kerja DPMPSTP		33.800.400,00	DINAS PENANAMAN MODAL DAN PELAYANAN TERPADU SATU PINTU	
		DINAS PEMUDA DAN OLAHRAGA							8.326.967.015,00							7.978.737.300,00	
	2	URUSAN PEMERINTAHAN WAJIB YANG TIDAK BERKAITAN DENGAN PELAYANAN DASAR						8.326.967.015,00							7.978.737.300,00		
	2.19	URUSAN PEMERINTAHAN BIDANG KEPEMUDAAN DAN OLAHRAGA						8.326.967.015,00							7.978.737.300,00		
1.	2.19.01	PROGRAM PENUNJANG URUSAN PEMERINTAHAN DAERAH KABUPATEN/KOTA	<i>Persentase pemenuhan penunjang pelayanan urusan perencanaan pembangunan daerah</i>	-			100 %	5.860.303.949,00						-	5.272.917.800,00		
	2.19.01.2.02	Administrasi Keuangan Perangkat Daerah	<i>Persentase ketersediaan layanan administrasi keuangan</i>	-			100 %	3.120.051.749,00			-	PK1. Meningkatkan Kualitas Sumber Daya Manusia yang inklusif dan Berdaya Saing	ASN	-	2.402.456.600,00	DINAS PEMUDA DAN OLAHRAGA	
	2.19.01.2.02.0001	Penyediaan Gaji dan Tunjangan ASN															

NO	KODE	URUSAN / BIDANG URUSAN / PROGRAM / KEGIATAN / SUB KEGIATAN	INDIKATOR PROGRAM / KEGIATAN / SUB KEGIATAN	TARGET AKHIR PERIODE RENSTRA OPD	REALISASI CAPAIAN RENJA OPD TAHUN 2022	PRAKIRAAN CAPAIAN TARGET RENJA OPD TAHUN 2023	CAPAIAN KINERJA DAN KERANGKA PENDANAAN						KELOMPOK SASARAN	PRAKIRAAN MAJU RENCANA TAHUN 2025		PERANGKAT DAERAH PENANGGUNG JAWAB
							TARGET 2024	PAGU INDIKATIF (Rp)	LOKASI	SUMBER DANA	PRIORITAS			TARGET	PAGU INDIKATIF (Rp)	
											NASIONAL	DAERAH				
1	2	3	4	5	6	7	8	9	10	11	12	13	14	15	16	17
			<i>Jumlah Orang yang Menerima Gaji dan Tunjangan ASN</i>				26 Orang/bulan	3.120.051.749,00	- Kab. Gowa, Somba Upu, Sungguminasa	DANA TRANSFER UMUM-DANA ALOKASI UMUM	-	PK1. Meningkatkan Kualitas Sumber Daya Manusia yang inklusif dan Berdaya Saing	ASN		2.402.456.600,00	DINAS PEMUDA DAN OLAHRAGA
	2.19.01.2.06	Administrasi Umum Perangkat Daerah	<i>Persentase pemenuhan penunjang pelayanan urusan perencanaan pembangunan daerah</i>	-			100 %	1.439.236.300,00			-	PK1. Meningkatkan Kualitas Sumber Daya Manusia yang inklusif dan Berdaya Saing	ASN	-	1.526.057.200,00	DINAS PEMUDA DAN OLAHRAGA
	2.19.01.2.06.0004	Penyediaan Bahan Logistik Kantor														
			<i>Jumlah Paket Bahan Logistik Kantor yang Disediakan</i>				15 Paket	1.252.158.300,00	- Kab. Gowa, Somba Upu, Sungguminasa	DANA TRANSFER UMUM-DANA ALOKASI UMUM	-	PK1. Meningkatkan Kualitas Sumber Daya Manusia yang inklusif dan Berdaya Saing	ASN		1.448.693.200,00	DINAS PEMUDA DAN OLAHRAGA
	2.19.01.2.06.0009	Penyelenggaraan Rapat Koordinasi dan Konsultasi SKPD														
			<i>Jumlah Laporan Penyelenggaraan Rapat Koordinasi dan Konsultasi SKPD</i>				1 Laporan	187.078.000,00	- Kab. Gowa, Somba Upu, Sungguminasa	DANA TRANSFER UMUM-DANA ALOKASI UMUM	-	PK1. Meningkatkan Kualitas Sumber Daya Manusia yang inklusif dan Berdaya Saing	ASN		77.364.000,00	DINAS PEMUDA DAN OLAHRAGA
	2.19.01.2.07	Pengadaan Barang Milik Daerah Penunjang Urusan Pemerintah Daerah	<i>Jumlah sarana dan prasarana pendukung kantor atau bangunan lainnya yang diadakan</i>	-			100 %	1.237.534.700,00			-	PK1. Meningkatkan Kualitas Sumber Daya Manusia yang inklusif dan Berdaya Saing	Barang milik daerah pada Dinas Pemuda dan Olahraga	-	1.319.987.000,00	DINAS PEMUDA DAN OLAHRAGA
	2.19.01.2.07.0011	Pengadaan Sarana dan Prasarana Pendukung Gedung Kantor atau Bangunan Lainnya														

NO	KODE	URUSAN / BIDANG URUSAN / PROGRAM / KEGIATAN / SUB KEGIATAN	INDIKATOR PROGRAM / KEGIATAN / SUB KEGIATAN	TARGET AKHIR PERIODE RENSTRA OPD	REALISASI CAPAIAN RENJA OPD TAHUN 2022	PRAKIRAAN CAPAIAN TARGET RENJA OPD TAHUN 2023	CAPAIAN KINERJA DAN KERANGKA PENDANAAN					KELOMPOK SASARAN	PRAKIRAAN MAJU RENCANA TAHUN 2025		PERANGKAT DAERAH PENANGGUNG JAWAB	
							TARGET 2024	PAGU INDIKATIF (Rp)	LOKASI	SUMBER DANA	PRIORITAS		TARGET	PAGU INDIKATIF (Rp)		
											NASIONAL					DAERAH
1	2	3	4	5	6	7	8	9	10	11	12	13	14	15	16	17
			<i>Jumlah Unit Sarana dan Prasarana Pendukung Gedung Kantor atau Bangunan Lainnya yang Disediakan</i>				1 Unit	1.237.534.700,00	- Kab. Gowa, Somba Upu, Sungguminasa	DANA TRANSFER UMUM-DANA ALOKASI UMUM	-	PK1. Meningkatkan Kualitas Sumber Daya Manusia yang inklusif dan Berdaya Saing	Barang milik daerah pada Dinas Pemuda dan Olahraga		1.319.987.000,00	DINAS PEMUDA DAN OLAHRAGA
	2.19.01.2.09	Pemeliharaan Barang Milik Daerah Penunjang Urusan Pemerintahan Daerah	<i>persentase pengadaan / pemeliharaan barang milik daerah</i>	-			100 %	63.481.200,00			-	PK1. Meningkatkan Kualitas Sumber Daya Manusia yang inklusif dan Berdaya Saing	Barang milik daerah pada Dinas Pemuda dan Olahraga	-	24.417.000,00	DINAS PEMUDA DAN OLAHRAGA
	2.19.01.2.09.0001	Penyediaan Jasa Pemeliharaan, Biaya Pemeliharaan, dan Pajak Kendaraan Perorangan Dinas atau Kendaraan Dinas Jabatan														
			<i>Jumlah Kendaraan Perorangan Dinas atau Kendaraan Dinas Jabatan yang Dipelihara dan dibayarkan Pajaknya</i>				1 Unit	57.511.200,00	- Kab. Gowa, Somba Upu, Sungguminasa	DANA TRANSFER UMUM-DANA ALOKASI UMUM	-	PK1. Meningkatkan Kualitas Sumber Daya Manusia yang inklusif dan Berdaya Saing	Barang milik daerah pada Dinas Pemuda dan Olahraga		17.850.000,00	DINAS PEMUDA DAN OLAHRAGA
	2.19.01.2.09.0006	Pemeliharaan Peralatan dan Mesin Lainnya														
			<i>Jumlah Peralatan dan Mesin Lainnya yang Dipelihara</i>				15 Unit	5.970.000,00	- Kab. Gowa, Somba Upu, Sungguminasa	DANA TRANSFER UMUM-DANA ALOKASI UMUM	-	PK1. Meningkatkan Kualitas Sumber Daya Manusia yang inklusif dan Berdaya Saing	Barang milik daerah pada Dinas Pemuda dan Olahraga		6.567.000,00	DINAS PEMUDA DAN OLAHRAGA
2.	2.19.02	PROGRAM PENGEMBANGAN KAPASITAS DAYA SAING KEPEMUDAAN	<i>presentase pemuda mandiri</i>	-			100 %	1.392.767.280,00						-	1.670.800.000,00	
	2.19.02.2.01	Penyadaran, Pemberdayaan, dan Pengembangan Pemuda dan Kepemudaan Terhadap Pemuda Pelopor Kabupaten/Kota, Wirausaha Muda Pemula, dan Pemuda Kader Kabupaten/Kota	<i>presentase pemuda yang aktif dalam organisasi Kepemudaan dan organisasi sosial</i>	-			100 %	1.340.563.680,00			-	PK1. Meningkatkan Kualitas Sumber Daya Manusia yang inklusif dan Berdaya Saing	Pemuda	-	1.638.800.000,00	DINAS PEMUDA DAN OLAHRAGA
	2.19.02.2.01.0002	Koordinasi, Sinkronisasi dan Penyelenggaraan Peningkatan Kapasitas Daya Saing Wira Usaha Pemuda														

NO	KODE	URUSAN / BIDANG URUSAN / PROGRAM / KEGIATAN / SUB KEGIATAN	INDIKATOR PROGRAM / KEGIATAN / SUB KEGIATAN	TARGET AKHIR PERIODE RENSTRA OPD	REALISASI CAPAIAN RENJA OPD TAHUN 2022	PRAKIRAAN CAPAIAN TARGET RENJA OPD TAHUN 2023	CAPAIAN KINERJA DAN KERANGKA PENDANAAN						KELOMPOK SASARAN	PRAKIRAAN MAJU RENCANA TAHUN 2025		PERANGKAT DAERAH PENANGGUNG JAWAB
							TARGET 2024	PAGU INDIKATIF (Rp)	LOKASI	SUMBER DANA	PRIORITAS			TARGET	PAGU INDIKATIF (Rp)	
											NASIONAL	DAERAH				
1	2	3	4	5	6	7	8	9	10	11	12	13	14	15	16	17
			<i>Jumlah Wirausaha Pemuda Kabupaten/Kota dari Seluruh Kecamatan yang Ditingkatkan Kapasitas Daya Saingnya</i>				100 Orang	88.160.280,00	- Kab. Gowa, Somba Upu, Sungguminasa	DANA TRANSFER UMUM-DANA ALOKASI UMUM	-	PK1. Meningkatkan Kualitas Sumber Daya Manusia yang inklusif dan Berdaya Saing	Pemuda		66.500.000,00	DINAS PEMUDA DAN OLAHRAGA
	2.19.02.2.01.0008	Peningkatan Kepemimpinan, Kepeloporan dan Kesukarelawanan Pemuda														
			<i>Jumlah Pemuda yang Ditingkatkan Kapasitasnya dalam Kepemimpinan, Kepeloporan dan Kesukarelawanan Kabupaten/Kota dari Seluruh Kecamatan</i>				100 Orang	1.252.403.400,00	- Kab. Gowa, Somba Upu, Sungguminasa	DANA TRANSFER UMUM-DANA ALOKASI UMUM	-	PK1. Meningkatkan Kualitas Sumber Daya Manusia yang inklusif dan Berdaya Saing	Pemuda		1.572.300.000,00	DINAS PEMUDA DAN OLAHRAGA
	2.19.02.2.02	Pemberdayaan dan Pengembangan Organisasi Kepemudaan Tingkat Daerah Kabupaten/Kota	<i>Persentase pemuda yang aktif dalam organisasi kepemudaan dan organisasi sosial</i>	-			100 %	52.203.600,00			-	PK1. Meningkatkan Kualitas Sumber Daya Manusia yang inklusif dan Berdaya Saing	Pemuda	-	32.000.000,00	DINAS PEMUDA DAN OLAHRAGA
	2.19.02.2.02.0002	Peningkatan Kapasitas Pemuda dan Organisasi Kepemudaan Kabupaten/Kota														
			<i>Jumlah Dokumen Hasil Peningkatan Kapasitas Organisasi Kepemudaan</i>				1 Dokumen	52.203.600,00	- Kab. Gowa, Semua Kecamatan, Semua Kel/Desa	DANA TRANSFER UMUM-DANA ALOKASI UMUM	-	PK1. Meningkatkan Kualitas Sumber Daya Manusia yang inklusif dan Berdaya Saing	Pemuda		32.000.000,00	DINAS PEMUDA DAN OLAHRAGA
3.	2.19.03	PROGRAM PENGEMBANGAN KAPASITAS DAYA SAING KEOLAHRAGAAN	<i>Jumlah Atlet berprestasi tingkat daerah</i>	-			100 %	817.208.786,00						-	783.019.500,00	
	2.19.03.2.02	Penyelenggaraan Kejuaraan Olahraga Tingkat Daerah Kabupaten/Kota	<i>Jumlah atlet berprestasi pada kejuaraan olahraga tingkat daerah Kabupaten/Kota</i>	-			100 %	100.983.200,00			-	PK1. Meningkatkan Kualitas Sumber Daya Manusia yang inklusif dan Berdaya Saing	Pemuda	-	66.500.000,00	DINAS PEMUDA DAN OLAHRAGA
	2.19.03.2.02.0002	Penyelenggaraan Kejuaraan dan Pekan Olahraga Tingkat Kabupaten/Kota														

NO	KODE	URUSAN / BIDANG URUSAN / PROGRAM / KEGIATAN / SUB KEGIATAN	INDIKATOR PROGRAM / KEGIATAN / SUB KEGIATAN	TARGET AKHIR PERIODE RENSTRA OPD	REALISASI CAPAIAN RENJA OPD TAHUN 2022	PRAKIRAAN CAPAIAN TARGET RENJA OPD TAHUN 2023	CAPAIAN KINERJA DAN KERANGKA PENDANAAN						KELOMPOK SASARAN	PRAKIRAAN MAJU RENCANA TAHUN 2025		PERANGKAT DAERAH PENANGGUNG JAWAB
							TARGET 2024	PAGU INDIKATIF (Rp)	LOKASI	SUMBER DANA	PRIORITAS			TARGET	PAGU INDIKATIF (Rp)	
											NASIONAL	DAERAH				
1	2	3	4	5	6	7	8	9	10	11	12	13	14	15	16	17
			<i>Jumlah Dokumen Penyelenggaraan Kejuaraan dan Pekan Olahraga Tingkat Kabupaten/Kota</i>				1 Dokumen	100.983.200,00	- Kab. Gowa, Semua Kecamatan, Semua Kel/Desa	DANA TRANSFER UMUM-DANA ALOKASI UMUM	-	PK1. Meningkatkan Kualitas Sumber Daya Manusia yang inklusif dan Berdaya Saing	Pemuda		66.500.000,00	DINAS PEMUDA DAN OLAHRAGA
	2.19.03.2.03	Pembinaan dan Pengembangan Olahraga Prestasi Tingkat Daerah Provinsi	<i>Persentase organisasi olahraga prestasi yang dibangun tingkat daerah provinsi</i>	-			100 %	122.995.786,00			-	PK1. Meningkatkan Kualitas Sumber Daya Manusia yang inklusif dan Berdaya Saing	Pemuda	-	84.000.000,00	DINAS PEMUDA DAN OLAHRAGA
	2.19.03.2.03.0003	Pembinaan dan Pengembangan Atlet Berprestasi Kabupaten/Kota														
			<i>Jumlah Atlet Berprestasi Kabupaten/Kota yang Dilakukan Pembinaan dan Pengembangan</i>				61 Orang	122.995.786,00	- Kab. Gowa, Semua Kecamatan, Semua Kel/Desa	DANA TRANSFER UMUM-DANA ALOKASI UMUM	-	PK1. Meningkatkan Kualitas Sumber Daya Manusia yang inklusif dan Berdaya Saing	Pemuda		84.000.000,00	DINAS PEMUDA DAN OLAHRAGA
	2.19.03.2.04	Pembinaan dan Pengembangan Organisasi Olahraga	<i>Persentase organisasi olahraga yang dibangun</i>	-			100 %	593.229.800,00			-	PK1. Meningkatkan Kualitas Sumber Daya Manusia yang inklusif dan Berdaya Saing	ASN	-	632.519.500,00	DINAS PEMUDA DAN OLAHRAGA
	2.19.03.2.04.0002	Pengembangan Organisasi Keolahragaan														
			<i>Jumlah Dokumen Hasil Pengembangan Organisasi Keolahragaan</i>				100 Organisasi	593.229.800,00	- Kab. Gowa, Semua Kecamatan, Semua Kel/Desa	DANA TRANSFER UMUM-DANA ALOKASI UMUM	-	PK1. Meningkatkan Kualitas Sumber Daya Manusia yang inklusif dan Berdaya Saing	ASN		632.519.500,00	DINAS PEMUDA DAN OLAHRAGA
4.	2.19.04	PROGRAM PENGEMBANGAN KAPASITAS KEPRAMUKAAN	<i>Persentase organisasi kepramukaan yang aktif</i>	-			100 %	256.687.000,00						-	252.000.000,00	

NO	KODE	URUSAN / BIDANG URUSAN / PROGRAM / KEGIATAN / SUB KEGIATAN	INDIKATOR PROGRAM / KEGIATAN / SUB KEGIATAN	TARGET AKHIR PERIODE RENSTRA OPD	REALISASI CAPAIAN RENJA OPD TAHUN 2022	PRAKIRAAN CAPAIAN TARGET RENJA OPD TAHUN 2023	CAPAIAN KINERJA DAN KERANGKA PENDANAAN						KELOMPOK SASARAN	PRAKIRAAN MAJU RENCANA TAHUN 2025		PERANGKAT DAERAH PENANGGUNG JAWAB
							TARGET 2024	PAGU INDIKATIF (Rp)	LOKASI	SUMBER DANA	PRIORITAS			TARGET	PAGU INDIKATIF (Rp)	
											NASIONAL	DAERAH				
1	2	3	4	5	6	7	8	9	10	11	12	13	14	15	16	17
	2.19.04.2.01	Pembinaan dan Pengembangan Organisasi Kepramukaan	<i>Persentase gugus depan yang aktif</i>	-			100 %	256.687.000,00			-	PK1. Meningkatkan Kualitas Sumber Daya Manusia yang inklusif dan Berdaya Saing	Pemuda	-	252.000.000,00	DINAS PEMUDA DAN OLAHRAGA
	2.19.04.2.01.0003	Pengembangan Kapasitas SDM Kepramukaan Tingkat Daerah														
			<i>Jumlah SDM Kepramukaan Tingkat Daerah yang Meningkatkan Kapasitasnya</i>				230 Orang	256.687.000,00	- Kab. Gowa, Semua Kecamatan, Semua Kel/Desa	DANA TRANSFER UMUM-DANA ALOKASI UMUM	-	PK1. Meningkatkan Kualitas Sumber Daya Manusia yang inklusif dan Berdaya Saing	Pemuda		252.000.000,00	DINAS PEMUDA DAN OLAHRAGA
		DINAS PERPUSTAKAAN DAN KEARSIPAN						1.973.329.780,00							1.966.132.580,00	
	2	URUSAN PEMERINTAHAN WAJIB YANG TIDAK BERKAITAN DENGAN PELAYANAN DASAR						1.973.329.780,00							1.966.132.580,00	
	2.23	URUSAN PEMERINTAHAN BIDANG PERPUSTAKAAN						1.964.329.780,00							1.957.132.580,00	
1.	2.23.01	PROGRAM PENUNJANG URUSAN PEMERINTAHAN DAERAH KABUPATEN/KOTA	<i>Persentase Pemenuhan Penunjang pelayanan Penunjang Urusan Perencanaan Pembangunan Daerah</i>	-			100 %	1.929.329.780,00						-	1.921.632.580,00	
	2.23.01.2.01	Perencanaan, Penganggaran, dan Evaluasi Kinerja Perangkat Daerah	<i>Peresentase Ketersediaan Dokumen Penganggaran Dan Evaluasi Kinerja</i>	-			100 %	8.000.000,00			-	5. Pembangunan manusia PK5. Memperkuat Tata Kelola Penyelenggaraan Pemerintahan yang Akuntabel dan Inovatif	Dinas Perpustakaan dan Kearsipan Kab. Gowa, ASN	-	8.000.000,00	DINAS PERPUSTAKAAN DAN KEARSIPAN
	2.23.01.2.01.0006	Koordinasi dan Penyusunan Laporan Capaian Kinerja dan Ikhtisar Realisasi Kinerja SKPD														
			<i>Jumlah Laporan Capaian Kinerja dan Ikhtisar Realisasi Kinerja SKPD dan Laporan Hasil Koordinasi Penyusunan Laporan Capaian Kinerja dan Ikhtisar Realisasi Kinerja SKPD</i>				1 Laporan	8.000.000,00	- Kab. Gowa, Somba Upu, Tombolo	DANA TRANSFER UMUM-DANA ALOKASI UMUM	-	5. Pembangunan manusia PK5. Memperkuat Tata Kelola Penyelenggaraan Pemerintahan yang Akuntabel dan Inovatif	Dinas Perpustakaan dan Kearsipan Kab. Gowa, ASN		8.000.000,00	DINAS PERPUSTAKAAN DAN KEARSIPAN

NO	KODE	URUSAN / BIDANG URUSAN / PROGRAM / KEGIATAN / SUB KEGIATAN	INDIKATOR PROGRAM / KEGIATAN / SUB KEGIATAN	TARGET AKHIR PERIODE RENSTRA OPD	REALISASI CAPAIAN RENJA OPD TAHUN 2022	PRAKIRAAN CAPAIAN TARGET RENJA OPD TAHUN 2023	CAPAIAN KINERJA DAN KERANGKA PENDANAAN						KELOMPOK SASARAN	PRAKIRAAN MAJU RENCANA TAHUN 2025		PERANGKAT DAERAH PENANGGUNG JAWAB
							TARGET 2024	PAGU INDIKATIF (Rp)	LOKASI	SUMBER DANA	PRIORITAS			TARGET	PAGU INDIKATIF (Rp)	
											NASIONAL	DAERAH				
1	2	3	4	5	6	7	8	9	10	11	12	13	14	15	16	17
	2.23.01.2.02	Administrasi Keuangan Perangkat Daerah	<i>Persentase Ketersediaan Layanan Administrasi Keuangan</i>	-			100 %	1.487.055.156,00			-	5. Pemanfaatan manusia PK5. Memperkuat Tata Kelola Penyelenggaraan Pemerintahan yang Akuntabel dan Inovatif	Dinas Perpustakaan dan Kearsipan Kab. Gowa, ASN	-	1.487.055.156,00	DINAS PERPUSTAKAAN DAN KEARSIPAN
	2.23.01.2.02.0001	Penyediaan Gaji dan Tunjangan ASN														
			<i>Jumlah Orang yang Menerima Gaji dan Tunjangan ASN</i>				17 Orang/bulan	1.487.055.156,00	- Kab. Gowa, Somba Upu, Tombolo	DANA TRANSFER UMUM-DANA ALOKASI UMUM	-	5. Pemanfaatan manusia PK5. Memperkuat Tata Kelola Penyelenggaraan Pemerintahan yang Akuntabel dan Inovatif	Dinas Perpustakaan dan Kearsipan Kab. Gowa, ASN		1.487.055.156,00	DINAS PERPUSTAKAAN DAN KEARSIPAN
	2.23.01.2.05	Administrasi Kepegawaian Perangkat Daerah	<i>Persentase Ketersediaan Layanan Administrasi Kepegawaian</i>	-			100 %	2.190.000,00			-	5. Pemanfaatan manusia PK5. Memperkuat Tata Kelola Penyelenggaraan Pemerintahan yang Akuntabel dan Inovatif	Dinas Perpustakaan dan Kearsipan Kab. Gowa, ASN	-	2.190.000,00	DINAS PERPUSTAKAAN DAN KEARSIPAN
	2.23.01.2.05.0002	Pengadaan Pakaian Dinas beserta Atribut Kelengkapannya														
			<i>Jumlah Paket Pakaian Dinas beserta Atribut Kelengkapan</i>				1 Paket	2.190.000,00	- Kab. Gowa, Somba Upu, Tombolo	DANA TRANSFER UMUM-DANA ALOKASI UMUM	-	5. Pemanfaatan manusia PK5. Memperkuat Tata Kelola Penyelenggaraan Pemerintahan yang Akuntabel dan Inovatif	Dinas Perpustakaan dan Kearsipan Kab. Gowa, ASN		2.190.000,00	DINAS PERPUSTAKAAN DAN KEARSIPAN
	2.23.01.2.06	Administrasi Umum Perangkat Daerah	<i>Persentase Ketersediaan Layanan Administrasi Umum Perangkat Daerah</i>	-			100 %	34.856.000,00			-	5. Pemanfaatan manusia PK5. Memperkuat Tata Kelola Penyelenggaraan Pemerintahan yang Akuntabel dan Inovatif	Dinas Perpustakaan dan Kearsipan Kab. Gowa	-	34.856.000,00	DINAS PERPUSTAKAAN DAN KEARSIPAN
	2.23.01.2.06.0007	Penyediaan Bahan/Material														

NO	KODE	URUSAN / BIDANG URUSAN / PROGRAM / KEGIATAN / SUB KEGIATAN	INDIKATOR PROGRAM / KEGIATAN / SUB KEGIATAN	TARGET AKHIR PERIODE RENSTRA OPD	REALISASI CAPAIAN RENJA OPD TAHUN 2022	PRAKIRAAN CAPAIAN TARGET RENJA OPD TAHUN 2023	CAPAIAN KINERJA DAN KERANGKA PENDANAAN						KELOMPOK SASARAN	PRAKIRAAN MAJU RENCANA TAHUN 2025		PERANGKAT DAERAH PENANGGUNG JAWAB
							TARGET 2024	PAGU INDIKATIF (Rp)	LOKASI	SUMBER DANA	PRIORITAS			TARGET	PAGU INDIKATIF (Rp)	
											NASIONAL	DAERAH				
1	2	3	4	5	6	7	8	9	10	11	12	13	14	15	16	17
			<i>Jumlah Paket Bahan/Material yang Disediakan</i>				1 Paket	2.450.000,00	- Kab. Gowa, Somba Upu, Tombolo	DANA TRANSFER UMUM-DANA ALOKASI UMUM	-	5. Pembangunan manusia PK5. Memperkuat Tata Kelola Penyelenggaraan Pemerintahan yang Akuntabel dan Inovatif	Dinas Perpustakaan dan Kearsipan Kab. Gowa		2.450.000,00	DINAS PERPUSTAKAAN DAN KEARSIPAN
	2.23.01.2.06.0009	Penyelenggaraan Rapat Koordinasi dan Konsultasi SKPD														
			<i>Jumlah Laporan Penyelenggaraan Rapat Koordinasi dan Konsultasi SKPD</i>				48 Laporan	32.406.000,00	- Kab. Gowa, Somba Upu, Tombolo	DANA TRANSFER UMUM-DANA ALOKASI UMUM	-	5. Pembangunan manusia PK5. Memperkuat Tata Kelola Penyelenggaraan Pemerintahan yang Akuntabel dan Inovatif	Dinas Perpustakaan dan Kearsipan Kab. Gowa		32.406.000,00	DINAS PERPUSTAKAAN DAN KEARSIPAN
	2.23.01.2.08	Penyediaan Jasa Penunjang Urusan Pemerintahan Daerah	<i>Persentase Ketersediaan Jasa Penunjang Urusan Pemerintahan Daerah</i>	-			100 %	320.298.624,00			-	5. Pembangunan manusia PK5. Memperkuat Tata Kelola Penyelenggaraan Pemerintahan yang Akuntabel dan Inovatif	Dinas Perpustakaan dan Kearsipan Kab. Gowa, ASN, Non ASN	-	320.298.624,00	DINAS PERPUSTAKAAN DAN KEARSIPAN
	2.23.01.2.08.0002	Penyediaan Jasa Komunikasi, Sumber Daya Air dan Listrik														
			<i>Jumlah Laporan Penyediaan Jasa Komunikasi, Sumber Daya Air dan Listrik yang Disediakan</i>				3 Laporan	97.486.300,00	- Kab. Gowa, Somba Upu, Tombolo	DANA TRANSFER UMUM-DANA ALOKASI UMUM	-	5. Pembangunan manusia PK5. Memperkuat Tata Kelola Penyelenggaraan Pemerintahan yang Akuntabel dan Inovatif	Dinas Perpustakaan dan Kearsipan Kab. Gowa, ASN, Non ASN		97.486.300,00	DINAS PERPUSTAKAAN DAN KEARSIPAN
	2.23.01.2.08.0004	Penyediaan Jasa Pelayanan Umum Kantor														
			<i>Jumlah Laporan Penyediaan Jasa Pelayanan Umum Kantor yang Disediakan</i>				7 Laporan	222.812.324,00	- Kab. Gowa, Somba Upu, Tombolo	DANA TRANSFER UMUM-DANA ALOKASI UMUM	-	5. Pembangunan manusia PK5. Memperkuat Tata Kelola Penyelenggaraan Pemerintahan yang Akuntabel dan Inovatif	Dinas Perpustakaan dan Kearsipan Kab. Gowa, ASN, Non ASN		222.812.324,00	DINAS PERPUSTAKAAN DAN KEARSIPAN

NO	KODE	URUSAN / BIDANG URUSAN / PROGRAM / KEGIATAN / SUB KEGIATAN	INDIKATOR PROGRAM / KEGIATAN / SUB KEGIATAN	TARGET AKHIR PERIODE RENSTRA OPD	REALISASI CAPAIAN RENJA OPD TAHUN 2022	PRAKIRAAN CAPAIAN TARGET RENJA OPD TAHUN 2023	CAPAIAN KINERJA DAN KERANGKA PENDANAAN						KELOMPOK SASARAN	PRAKIRAAN MAJU RENCANA TAHUN 2025		PERANGKAT DAERAH PENANGGUNG JAWAB
							TARGET 2024	PAGU INDIKATIF (Rp)	LOKASI	SUMBER DANA	PRIORITAS			TARGET	PAGU INDIKATIF (Rp)	
											NASIONAL	DAERAH				
1	2	3	4	5	6	7	8	9	10	11	12	13	14	15	16	17
	2.23.01.2.09	Pemeliharaan Barang Milik Daerah Penunjang Urusan Pemerintahan Daerah	<i>Persentase Pemeliharaan Barang Milik Daerah</i>	-			100 %	76.930.000,00			-	5. Pembangunan manusia PK5. Memperkuat Tata Kelola Penyelenggaraan Pemerintahan yang Akuntabel dan Inovatif	Dinas Perpustakaan dan Kearsipan Kab. Gowa	-	69.232.800,00	DINAS PERPUSTAKAAN DAN KEARSIPAN
	2.23.01.2.09.0001	Penyediaan Jasa Pemeliharaan, Biaya Pemeliharaan, dan Pajak Kendaraan Perorangan Dinas atau Kendaraan Dinas Jabatan														
			<i>Jumlah Kendaraan Perorangan Dinas atau Kendaraan Dinas Jabatan yang Dipelihara dan Dibayarkan Pajaknya</i>				1 Unit	38.630.000,00	- Kab. Gowa, Somba Upu, Tombolo	DANA TRANSFER UMUM-DANA ALOKASI UMUM	-	5. Pembangunan manusia PK5. Memperkuat Tata Kelola Penyelenggaraan Pemerintahan yang Akuntabel dan Inovatif	Dinas Perpustakaan dan Kearsipan Kab. Gowa		30.932.800,00	DINAS PERPUSTAKAAN DAN KEARSIPAN
	2.23.01.2.09.0002	Penyediaan Jasa Pemeliharaan, Biaya Pemeliharaan, Pajak dan Perizinan Kendaraan Dinas Operasional atau Lapangan														
			<i>Jumlah Kendaraan Dinas Operasional atau Lapangan yang Dipelihara dan Dibayarkan Pajak dan Perizinannya</i>				1 Unit	33.630.000,00	- Kab. Gowa, Somba Upu, Tombolo	DANA TRANSFER UMUM-DANA ALOKASI UMUM	-	5. Pembangunan manusia PK5. Memperkuat Tata Kelola Penyelenggaraan Pemerintahan yang Akuntabel dan Inovatif	Dinas Perpustakaan dan Kearsipan Kab. Gowa		33.630.000,00	DINAS PERPUSTAKAAN DAN KEARSIPAN
	2.23.01.2.09.0006	Pemeliharaan Peralatan dan Mesin Lainnya														
			<i>Jumlah Peralatan dan Mesin Lainnya yang Dipelihara</i>				7 Unit	4.670.000,00	- Kab. Gowa, Somba Upu, Tombolo	DANA TRANSFER UMUM-DANA ALOKASI UMUM	-	5. Pembangunan manusia PK5. Memperkuat Tata Kelola Penyelenggaraan Pemerintahan yang Akuntabel dan Inovatif	Dinas Perpustakaan dan Kearsipan Kab. Gowa		4.670.000,00	DINAS PERPUSTAKAAN DAN KEARSIPAN
2.	2.23.02	PROGRAM PEMBINAAN PERPUSTAKAAN	<i>Cakupan Pembinaan Perpustakaan</i>	-			60 %	35.000.000,00						-	35.500.000,00	

NO	KODE	URUSAN / BIDANG URUSAN / PROGRAM / KEGIATAN / SUB KEGIATAN	INDIKATOR PROGRAM / KEGIATAN / SUB KEGIATAN	TARGET AKHIR PERIODE RENSTRA OPD	REALISASI CAPAIAN RENJA OPD TAHUN 2022	PRAKIRAAN CAPAIAN TARGET RENJA OPD TAHUN 2023	CAPAIAN KINERJA DAN KERANGKA PENDANAAN						KELOMPOK SASARAN	PRAKIRAAN MAJU RENCANA TAHUN 2025		PERANGKAT DAERAH PENANGGUNG JAWAB
							TARGET 2024	PAGU INDIKATIF (Rp)	LOKASI	SUMBER DANA	PRIORITAS			TARGET	PAGU INDIKATIF (Rp)	
											NASIONAL	DAERAH				
1	2	3	4	5	6	7	8	9	10	11	12	13	14	15	16	17
	2.23.02.2.01	Pengelolaan Perpustakaan Tingkat Daerah Kabupaten/Kota	Jumlah Kegiatan Perpustakaan Daerah	-			6 Kali	35.000.000,00			-	PK1. Meningkatkan Kualitas Sumber Daya Manusia yang inklusif dan Berdaya Saing	Sekolah Pendidikan Dasar, Perpustakaan Desa/ Kelurahan, Perpustakaan Komunitas serta pelajar dan masyarakat umum	-	35.500.000,00	DINAS PERPUSTAKAAN DAN KEARSIPAN
	2.23.02.2.01.0001	Pengembangan dan Pemeliharaan Layanan Perpustakaan Elektronik														
			Jumlah Layanan Perpustakaan Elektronik yang Dikembangkan dengan Manajemen Layanan TIK Berbasis ISO20000 (ITSM : Information Technology Service Management)				1 Layanan	30.000.000,00	- Semua Kota/Kab, Semua Kecamatan, Semua Kel/Desa - Kab. Gowa, Somba Upu, Tombolo	DANA TRANSFER UMUM-DANA ALOKASI UMUM	-	PK1. Meningkatkan Kualitas Sumber Daya Manusia yang inklusif dan Berdaya Saing	Sekolah Pendidikan Dasar, Perpustakaan Desa/ Kelurahan, Perpustakaan Komunitas serta pelajar dan masyarakat umum		30.000.000,00	DINAS PERPUSTAKAAN DAN KEARSIPAN
	2.23.02.2.01.0002	Pengembangan Perpustakaan di Tingkat Daerah Kabupaten/Kota														
			Jumlah Perpustakaan yang Dikembangkan di Tingkat Daerah Kabupaten/Kota Sesuai Standar Nasional Perpustakaan di Wilayah Kabupaten/Kota Sesuai Kewenangannya				5 Perpustakaan	5.000.000,00	- Kab. Gowa, Somba Upu, Tombolo	DANA TRANSFER UMUM-DANA ALOKASI UMUM	-	PK1. Meningkatkan Kualitas Sumber Daya Manusia yang inklusif dan Berdaya Saing	Sekolah Pendidikan Dasar, Perpustakaan Desa/ Kelurahan, Perpustakaan Komunitas serta pelajar dan masyarakat umum		5.500.000,00	DINAS PERPUSTAKAAN DAN KEARSIPAN
	2.24	URUSAN PEMERINTAHAN BIDANG KEARSIPAN						9.000.000,00							9.000.000,00	
1.	2.24.02	PROGRAM PENGELOLAAN ARSIP	Persentase pengelolaan arsip	-			67 %	9.000.000,00						-	9.000.000,00	
	2.24.02.2.01	Pengelolaan Arsip Dinamis Daerah Kabupaten/Kota	Jumlah Arsip Aktif yang telah dibuatkan daftar Arsip Jumlah Arsip Inaktif yang telah dibuatkan daftar Arsip	-			54 Folder 16 Folder	5.000.000,00			-	5. Pembangunan manusia PK5. Memperkuat Tata Kelola Penyelenggaraan Pemerintahan yang Akuntabel dan Inovatif	SKPD	-	5.000.000,00	DINAS PERPUSTAKAAN DAN KEARSIPAN
	2.24.02.2.01.0003	Pengawasan Arsip Dinamis Kewenangan Kabupaten/Kota														

NO	KODE	URUSAN / BIDANG URUSAN / PROGRAM / KEGIATAN / SUB KEGIATAN	INDIKATOR PROGRAM / KEGIATAN / SUB KEGIATAN	TARGET AKHIR PERIODE RENSTRA OPD	REALISASI CAPAIAN RENJA OPD TAHUN 2022	PRAKIRAAN CAPAIAN TARGET RENJA OPD TAHUN 2023	CAPAIAN KINERJA DAN KERANGKA PENDANAAN					KELOMPOK SASARAN	PRAKIRAAN MAJU RENCANA TAHUN 2025		PERANGKAT DAERAH PENANGGUNG JAWAB		
							TARGET 2024	PAGU INDIKATIF (Rp)	LOKASI	SUMBER DANA	PRIORITAS		TARGET	PAGU INDIKATIF (Rp)			
											NASIONAL					DAERAH	
1	2	3	4	5	6	7	8	9	10	11	12	13	14	15	16	17	
			<i>Jumlah Laporan Hasil Pengawasan Arsip Dinamis Kewenangan Kabupaten/Kota</i>				1 Laporan	5.000.000,00	- Kab. Gowa, Somba Upu, Tombolo	DANA TRANSFER UMUM-DANA ALOKASI UMUM	-	5. Pemanfaatan manusia PK5. Memperkuat Tata Kelola Penyelenggaraan Pemerintahan yang Akuntabel dan Inovatif	SKPD		5.000.000,00	DINAS PERPUSTAKAAN DAN KEARSIPAN	
	2.24.02.2.03	Pengelolaan Simpul Jaringan Informasi Kearsipan Nasional Tingkat Kabupaten/Kota	<i>Jumlah Arsip yang dimasukkan dalam SIKN melalui JIKN</i>	-			1 Dokumen	4.000.000,00			-	5. Pemanfaatan manusia PK5. Memperkuat Tata Kelola Penyelenggaraan Pemerintahan yang Akuntabel dan Inovatif	SKPD	-	4.000.000,00	DINAS PERPUSTAKAAN DAN KEARSIPAN	
	2.24.02.2.03.0002	Pemberdayaan Kapasitas Unit Kearsipan dan Lembaga Kearsipan Daerah Kabupaten/Kota															
			<i>Jumlah Laporan Hasil Pemberdayaan Kapasitas Unit Kearsipan dan Lembaga Kearsipan Daerah Kabupaten/Kota</i>				1 Laporan	4.000.000,00	- Kab. Gowa, Somba Upu, Tombolo	DANA TRANSFER UMUM-DANA ALOKASI UMUM	-	5. Pemanfaatan manusia PK5. Memperkuat Tata Kelola Penyelenggaraan Pemerintahan yang Akuntabel dan Inovatif	SKPD		4.000.000,00	DINAS PERPUSTAKAAN DAN KEARSIPAN	
		DINAS PERIKANAN							6.274.502.835,00							6.630.549.894,54	
	3	URUSAN PEMERINTAHAN PILIHAN						6.274.502.835,00							6.630.549.894,54		
	3.25	URUSAN PEMERINTAHAN BIDANG KELAUTAN DAN PERIKANAN						857.187.400,00							957.000.000,00		
1.	3.25.01	PROGRAM PENUNJANG URUSAN PEMERINTAHAN DAERAH KABUPATEN/KOTA	<i>Persentase Pemenuhan Penunjang pelayanan Penunjang Urusan Perencanaan Pembangunan Daerah</i>	-			100 %	30.000.000,00						-	35.000.000,00		

NO	KODE	URUSAN / BIDANG URUSAN / PROGRAM / KEGIATAN / SUB KEGIATAN	INDIKATOR PROGRAM / KEGIATAN / SUB KEGIATAN	TARGET AKHIR PERIODE RENSTRA OPD	REALISASI CAPAIAN RENJA OPD TAHUN 2022	PRAKIRAAN CAPAIAN TARGET RENJA OPD TAHUN 2023	CAPAIAN KINERJA DAN KERANGKA PENDANAAN						KELOMPOK SASARAN	PRAKIRAAN MAJU RENCANA TAHUN 2025		PERANGKAT DAERAH PENANGGUNG JAWAB
							TARGET 2024	PAGU INDIKATIF (Rp)	LOKASI	SUMBER DANA	PRIORITAS			TARGET	PAGU INDIKATIF (Rp)	
											NASIONAL	DAERAH				
1	2	3	4	5	6	7	8	9	10	11	12	13	14	15	16	17
	3.25.01.2.05	Administrasi Kepegawaian Perangkat Daerah	<i>Persentase Kedisiplinan Pegawai Perangkat Daerah</i>	-			100 %	30.000.000,00			-	6. Pemberdayaan ekonomi kerakyatan melalui hilirisasi komoditas PK2. Meningkatkan Pertumbuhan Ekonomi yang Merata dan Berdaya Saing	-	-	35.000.000,00	DINAS PERIKANAN
	3.25.01.2.05.0001	Peningkatan Sarana dan Prasarana Disiplin Pegawai														
			<i>Jumlah Unit Peningkatan Sarana dan Prasarana Disiplin Pegawai</i>				40 Unit	30.000.000,00	- Kab. Gowa, Somba Upu, Tombolo	PENDAPATAN ASLI DAERAH (PAD)	-	6. Pemberdayaan ekonomi kerakyatan melalui hilirisasi komoditas PK2. Meningkatkan Pertumbuhan Ekonomi yang Merata dan Berdaya Saing	-		35.000.000,00	DINAS PERIKANAN
2.	3.25.03	PROGRAM PENGELOLAAN PERIKANAN TANGKAP	<i>Produksi Perikanan Tangkap (Ton)</i> <i>Produksi Perikanan Tangkap</i> <i>Produksi Perikanan Tangkap (Ton)</i>	-			1318.1 Ton 1318.1 Ton 1318.1 Ton	739.977.400,00						-	822.000.000,00	
	3.25.03.2.01	Pengelolaan Penangkapan Ikan di Wilayah Sungai, Danau, Waduk, Rawa, dan Genangan Air Lainnya yang Dapat Diusahakan dalam 1 (Satu) Daerah Kabupaten/ Kota	<i>Meningkatnya Produksi Perikanan Tangkap Perairan Umum</i> <i>Meningkatnya Produksi Perikanan Tangkap Perairan Umum</i>	-			636.2 Ton 636.2 Ton	104.857.400,00			-	6. Pemberdayaan ekonomi kerakyatan melalui hilirisasi komoditas PK2. Meningkatkan Pertumbuhan Ekonomi yang Merata dan Berdaya Saing	Nelayan	-	127.000.000,00	DINAS PERIKANAN
	3.25.03.2.01.0001	Penyediaan Data dan Informasi Sumber Daya Ikan														

NO	KODE	URUSAN / BIDANG URUSAN / PROGRAM / KEGIATAN / SUB KEGIATAN	INDIKATOR PROGRAM / KEGIATAN / SUB KEGIATAN	TARGET AKHIR PERIODE RENSTRA OPD	REALISASI CAPAIAN RENJA OPD TAHUN 2022	PRAKIRAAN CAPAIAN TARGET RENJA OPD TAHUN 2023	CAPAIAN KINERJA DAN KERANGKA PENDANAAN					KELOMPOK SASARAN	PRAKIRAAN MAJU RENCANA TAHUN 2025		PERANGKAT DAERAH PENANGGUNG JAWAB	
							TARGET 2024	PAGU INDIKATIF (Rp)	LOKASI	SUMBER DANA	PRIORITAS		TARGET	PAGU INDIKATIF (Rp)		
											NASIONAL					DAERAH
1	2	3	4	5	6	7	8	9	10	11	12	13	14	15	16	17
			<i>Jumlah Data dan Informasi Sumber Daya Ikan di Perairan Darat dalam Satu Kabupaten/Kota yang Tersedia</i>				1 Dokumen	10.000.000,00	- Kab. Gowa, Semua Kecamatan, Semua Kel/Desa	PENDAPATAN ASLI DAERAH (PAD)	-	6. Pemberdayaan ekonomi kerakyatan melalui hilirisasi komoditas PK2. Meningkatkan Pertumbuhan Ekonomi yang Merata dan Berdaya Saing	Nelayan		12.000.000,00	DINAS PERIKANAN
	3.25.03.2.01.0002	Penyediaan Prasarana Usaha Perikanan Tangkap														
			<i>Jumlah Prasarana Usaha Perikanan Tangkap yang Tersedia</i>				6 Unit	30.029.000,00	- Kab. Gowa, Parangloe, Bontoparang - Kab. Gowa, Semua Kecamatan, Semua Kel/Desa	PENDAPATAN ASLI DAERAH (PAD)	-	6. Pemberdayaan ekonomi kerakyatan melalui hilirisasi komoditas PK2. Meningkatkan Pertumbuhan Ekonomi yang Merata dan Berdaya Saing	Nelayan		35.000.000,00	DINAS PERIKANAN
	3.25.03.2.01.0003	Penjaminan Ketersediaan Sarana Usaha Perikanan Tangkap														
			<i>Jumlah Sarana Usaha Perikanan Tangkap yang Terjamin dan Tersedia</i>				10 Unit	64.828.400,00	- Kab. Gowa, Toppobullu, Garing	PENDAPATAN ASLI DAERAH (PAD)	-	6. Pemberdayaan ekonomi kerakyatan melalui hilirisasi komoditas PK2. Meningkatkan Pertumbuhan Ekonomi yang Merata dan Berdaya Saing	Nelayan		80.000.000,00	DINAS PERIKANAN

NO	KODE	URUSAN / BIDANG URUSAN / PROGRAM / KEGIATAN / SUB KEGIATAN	INDIKATOR PROGRAM / KEGIATAN / SUB KEGIATAN	TARGET AKHIR PERIODE RENSTRA OPD	REALISASI CAPAIAN RENJA OPD TAHUN 2022	PRAKIRAAN CAPAIAN TARGET RENJA OPD TAHUN 2023	CAPAIAN KINERJA DAN KERANGKA PENDANAAN						KELOMPOK SASARAN	PRAKIRAAN MAJU RENCANA TAHUN 2025		PERANGKAT DAERAH PENANGGUNG JAWAB
							TARGET 2024	PAGU INDIKATIF (Rp)	LOKASI	SUMBER DANA	PRIORITAS			TARGET	PAGU INDIKATIF (Rp)	
											NASIONAL	DAERAH				
1	2	3	4	5	6	7	8	9	10	11	12	13	14	15	16	17
	3.25.03.2.02	Pemberdayaan Nelayan Kecil dalam Daerah Kabupaten/Kota	<i>Meningkatnya Produksi Perikanan Tangkap Laut</i>	-			197.2 Ton	581.860.000,00			-	6. Pemberdayaan ekonomi kerakyatan melalui hilirisasi komoditas PK2. Meningkatkan Pertumbuhan Ekonomi yang Merata dan Berdaya Saing	Nelayan	-	635.000.000,00	DINAS PERIKANAN
	3.25.03.2.02.0001	Pengembangan Kapasitas Nelayan Kecil														
			<i>Jumlah Nelayan Kecil yang Meningkatkan Kapasitasnya</i>				20 Orang	16.900.000,00	- Kab. Gowa, Bontonompo Selatan, Salajengki	PENDAPATAN ASLI DAERAH (PAD)	-	6. Pemberdayaan ekonomi kerakyatan melalui hilirisasi komoditas PK2. Meningkatkan Pertumbuhan Ekonomi yang Merata dan Berdaya Saing	Nelayan		20.000.000,00	DINAS PERIKANAN
	3.25.03.2.02.0002	Pelaksanaan Fasilitasi Pembentukan dan Pengembangan Kelembagaan Nelayan Kecil														
			<i>Jumlah Kelompok Nelayan Kecil yang Difasilitasi Pembentukan dan Pengembangan Kelembagaannya</i>				3 Kelompok	10.000.000,00	- Kab. Gowa, Parangloe, Semua Kel/Desa	PENDAPATAN ASLI DAERAH (PAD)	-	6. Pemberdayaan ekonomi kerakyatan melalui hilirisasi komoditas PK2. Meningkatkan Pertumbuhan Ekonomi yang Merata dan Berdaya Saing	Nelayan		15.000.000,00	DINAS PERIKANAN
	3.25.03.2.02.0003	Pelaksanaan Fasilitasi Bantuan Pendanaan, Bantuan Pembiayaan, Kemitraan Usaha														

NO	KODE	URUSAN / BIDANG URUSAN / PROGRAM / KEGIATAN / SUB KEGIATAN	INDIKATOR PROGRAM / KEGIATAN / SUB KEGIATAN	TARGET AKHIR PERIODE RENSTRA OPD	REALISASI CAPAIAN RENJA OPD TAHUN 2022	PRAKIRAAN CAPAIAN TARGET RENJA OPD TAHUN 2023	CAPAIAN KINERJA DAN KERANGKA PENDANAAN						KELOMPOK SASARAN	PRAKIRAAN MAJU RENCANA TAHUN 2025		PERANGKAT DAERAH PENANGGUNG JAWAB
							TARGET 2024	PAGU INDIKATIF (Rp)	LOKASI	SUMBER DANA	PRIORITAS			TARGET	PAGU INDIKATIF (Rp)	
											NASIONAL	DAERAH				
1	2	3	4	5	6	7	8	9	10	11	12	13	14	15	16	17
			<i>Jumlah Unit Usaha yang Difasilitasi Penyaluran Bantuan Pen Danaan, Bantuan Pembiayaan, Kemitraan Usaha</i>				4 Unit Usaha	554.960.000,00	- Semua Kota/Kab, Semua Kecamatan, Semua Kel/Desa - Kab. Gowa, Semua Kecamatan, Semua Kel/Desa	DANA TRANSFER KHUSUS-DANA ALOKASI KHUSUS FISIK, PENDAPATAN ASLI DAERAH (PAD)	-	6. Pemberdayaan ekonomi kerakyatan melalui hilirisasi komoditas PK2. Meningkatkan Pertumbuhan Ekonomi yang Merata dan Berdaya Saing	Nelayan		600.000.000,00	DINAS PERIKANAN
	3.25.03.2.03	Pengelolaan dan Penyelenggaraan Tempat Pelelangan Ikan (TPI)	<i>Meningkatnya Produksi Tempat Pelelangan Ikan</i>	-			484.6 Ton	53.260.000,00			-	6. Pemberdayaan ekonomi kerakyatan melalui hilirisasi komoditas PK2. Meningkatkan Pertumbuhan Ekonomi yang Merata dan Berdaya Saing	Nelayan	-	60.000.000,00	DINAS PERIKANAN
	3.25.03.2.03.0002	Pelayanan Penyelenggaraan Tempat Pelelangan Ikan (TPI)														
			<i>Jumlah Layanan dalam rangka Penyelenggaraan Tempat Pelelangan Ikan (TPI)</i>				10 Layanan	53.260.000,00	- Kab. Gowa, Barombong, Benteng Somba Opu	PENDAPATAN ASLI DAERAH (PAD)	-	6. Pemberdayaan ekonomi kerakyatan melalui hilirisasi komoditas PK2. Meningkatkan Pertumbuhan Ekonomi yang Merata dan Berdaya Saing	Nelayan		60.000.000,00	DINAS PERIKANAN
3.	3.25.04	PROGRAM PENGELOLAAN PERIKANAN BUDIDAYA	<i>Produksi Perikanan Budidaya</i>	-			1040.8 Ton	87.210.000,00						-	100.000.000,00	

NO	KODE	URUSAN / BIDANG URUSAN / PROGRAM / KEGIATAN / SUB KEGIATAN	INDIKATOR PROGRAM / KEGIATAN / SUB KEGIATAN	TARGET AKHIR PERIODE RENSTRA OPD	REALISASI CAPAIAN RENJA OPD TAHUN 2022	PRAKIRAAN CAPAIAN TARGET RENJA OPD TAHUN 2023	CAPAIAN KINERJA DAN KERANGKA PENDANAAN						KELOMPOK SASARAN	PRAKIRAAN MAJU RENCANA TAHUN 2025		PERANGKAT DAERAH PENANGGUNG JAWAB
							TARGET 2024	PAGU INDIKATIF (Rp)	LOKASI	SUMBER DANA	PRIORITAS			TARGET	PAGU INDIKATIF (Rp)	
											NASIONAL	DAERAH				
1	2	3	4	5	6	7	8	9	10	11	12	13	14	15	16	17
	3.25.04.2.02	Pemberdayaan Pembudi Daya Ikan Kecil	<i>Meningkatnya Produksi Kontribusi Kelompok Terhadap Produksi Ikan</i>	-			36.85 Ton	87.210.000,00			-	6. Pemberdayaan ekonomi kerakyatan melalui hilirisasi komoditas PK2. Meningkatkan Pertumbuhan Ekonomi yang Merata dan Berdaya Saing	Kelompok Pembudidaya Ikan	-	100.000.000,00	DINAS PERIKANAN
	3.25.04.2.02.0001	Pengembangan Kapasitas Pembudi Daya Ikan Kecil														
			<i>Jumlah Kelompok Pembudi Daya Ikan Kecil yang Mengikuti Pengembangan Kapasitas</i>				15 Kelompok	42.412.000,00	- Kab. Gowa, Semua Kecamatan, Semua Kel/Desa	PENDAPATAN ASLI DAERAH (PAD)	-	6. Pemberdayaan ekonomi kerakyatan melalui hilirisasi komoditas PK2. Meningkatkan Pertumbuhan Ekonomi yang Merata dan Berdaya Saing	Kelompok Pembudidaya Ikan		50.000.000,00	DINAS PERIKANAN
	3.25.04.2.02.0002	Pelaksanaan Fasilitasi Pembentukan dan Pengembangan Kelembagaan Pembudi Daya Ikan Kecil														
			<i>Jumlah Kelompok Pembudi Daya Ikan Kecil yang Mengikuti Pembentukan dan Pengembangan Kelembagaan</i>				18 Kelompok	44.798.000,00	- Kab. Gowa, Bontomarannu, Bontomanai	PENDAPATAN ASLI DAERAH (PAD)	-	PK2. Meningkatkan Pertumbuhan Ekonomi yang Merata dan Berdaya Saing	Kelompok Pembudidaya Ikan		50.000.000,00	DINAS PERIKANAN
	-	-						5.417.315.435,00							5.673.549.894,54	
	3.25.04.2.02.0003	Pelaksanaan Fasilitasi Bantuan Pendanaan, Bantuan Pembiayaan, Kemitraan Usaha														
			<i>Jumlah Kelompok Usaha yang terfasilitasi Bantuan Pendanaan, Bantuan Pembiayaan, Kemitraan Usahanya</i>				22 Kelompok	247.015.000,00	- Kab. Gowa, Semua Kecamatan, Semua Kel/Desa	PENDAPATAN ASLI DAERAH (PAD)	-	PK2. Meningkatkan Pertumbuhan Ekonomi yang Merata dan Berdaya Saing	-		250.000.000,00	DINAS PERIKANAN

NO	KODE	URUSAN / BIDANG URUSAN / PROGRAM / KEGIATAN / SUB KEGIATAN	INDIKATOR PROGRAM / KEGIATAN / SUB KEGIATAN	TARGET AKHIR PERIODE RENSTRA OPD	REALISASI CAPAIAN RENJA OPD TAHUN 2022	PRAKIRAAN CAPAIAN TARGET RENJA OPD TAHUN 2023	CAPAIAN KINERJA DAN KERANGKA PENDANAAN					KELOMPOK SASARAN	PRAKIRAAN MAJU RENCANA TAHUN 2025		PERANGKAT DAERAH PENANGGUNG JAWAB	
							TARGET 2024	PAGU INDIKATIF (Rp)	LOKASI	SUMBER DANA	PRIORITAS		TARGET	PAGU INDIKATIF (Rp)		
											NASIONAL					DAERAH
1	2	3	4	5	6	7	8	9	10	11	12	13	14	15	16	17
	3.25.04.2.04	Pengelolaan Pembudidayaan Ikan	-	-			-	1.206.902.000,00			Memperkuat Ketahanan Ekonomi Untuk Pertumbuhan Yang Berkualitas dan Berkeadilan	PK2. Meningkatkan Pertumbuhan Ekonomi yang Merata dan Berdaya Saing	-	-	1.292.000.000,00	DINAS PERIKANAN
	3.25.04.2.04.0001	Penyediaan Data dan Informasi Pembudidayaan Ikan dalam 1 (Satu) Daerah Kabupaten/Kota														
			<i>Jumlah Data dan Informasi Pembudidayaan Ikan dalam 1 (Satu) Daerah Kabupaten/Kota</i>				1 Dokumen	15.000.000,00	- Kab. Gowa, Semua Kecamatan, Semua Kel/Desa	PENDAPATAN ASLI DAERAH (PAD)	Memperkuat Ketahanan Ekonomi Untuk Pertumbuhan Yang Berkualitas dan Berkeadilan	PK2. Meningkatkan Pertumbuhan Ekonomi yang Merata dan Berdaya Saing	-		20.000.000,00	DINAS PERIKANAN
	3.25.04.2.04.0002	Penyediaan Prasarana Pembudidayaan Ikan dalam 1 (Satu) Daerah Kabupaten/Kota														
			<i>Jumlah Prasarana Pembudidayaan Ikan dalam 1 (Satu) Daerah Kabupaten/Kota</i>				11 Unit	260.000.000,00	- Kab. Gowa, Bontomarannu, Bontomanai	PENDAPATAN ASLI DAERAH (PAD)	-	PK2. Meningkatkan Pertumbuhan Ekonomi yang Merata dan Berdaya Saing	-		300.000.000,00	DINAS PERIKANAN
	3.25.04.2.04.0003	Penjaminan Ketersediaan Sarana Pembudidayaan Ikan dalam 1 (Satu) Daerah Kabupaten/Kota														
			<i>Jumlah Sarana Pembudidayaan Ikan dalam 1 (Satu) Daerah Kabupaten/Kota</i>				22 Unit	871.932.000,00	- Kab. Gowa, Semua Kecamatan, Semua Kel/Desa	DANA TRANSFER KHUSUS-DANA ALOKASI KHUSUS FISIK, PENDAPATAN ASLI DAERAH (PAD)	-	PK2. Meningkatkan Pertumbuhan Ekonomi yang Merata dan Berdaya Saing	-		900.000.000,00	DINAS PERIKANAN
	3.25.04.2.04.0004	Pengelolaan Kesehatan Ikan dan Lingkungan Budidaya dalam 1 (Satu) Daerah Kabupaten/Kota														
			<i>Jumlah Hasil Ikan dan Lingkungan Budidaya dalam 1 (Satu) Daerah Kabupaten/Kota yang Teruji Melalui Pengelolaan Kesehatan Ikan</i>				1 Dokumen	9.970.000,00	- Kab. Gowa, Somba Upu, Tombolo	PENDAPATAN ASLI DAERAH (PAD)	-	PK2. Meningkatkan Pertumbuhan Ekonomi yang Merata dan Berdaya Saing	-		12.000.000,00	DINAS PERIKANAN
	3.25.04.2.04.0005	Pembinaan dan Pemantauan Pembudidayaan Ikan di Darat														

NO	KODE	URUSAN / BIDANG URUSAN / PROGRAM / KEGIATAN / SUB KEGIATAN	INDIKATOR PROGRAM / KEGIATAN / SUB KEGIATAN	TARGET AKHIR PERIODE RENSTRA OPD	REALISASI CAPAIAN RENJA OPD TAHUN 2022	PRAKIRAAN CAPAIAN TARGET RENJA OPD TAHUN 2023	CAPAIAN KINERJA DAN KERANGKA PENDANAAN						KELOMPOK SASARAN	PRAKIRAAN MAJU RENCANA TAHUN 2025		PERANGKAT DAERAH PENANGGUNG JAWAB
							TARGET 2024	PAGU INDIKATIF (Rp)	LOKASI	SUMBER DANA	PRIORITAS			TARGET	PAGU INDIKATIF (Rp)	
											NASIONAL	DAERAH				
1	2	3	4	5	6	7	8	9	10	11	12	13	14	15	16	17
			<i>Jumlah Pembudidaya yang Memperoleh Pembinaan dan Pemantauan Pembudidayaan Ikan di Darat</i>				30 Orang	30.000.000,00	- Kab. Gowa, Somba Upu, Tombolo	PENDAPATAN ASLI DAERAH (PAD)	-	PK2. Meningkatkan Pertumbuhan Ekonomi yang Merata dan Berdaya Saing	-		35.000.000,00	DINAS PERIKANAN
	3.25.04.2.04.0006	Perencanaan, Pengembangan, Pemanfaatan dan Perlindungan Lahan untuk Pembudidayaan Ikan di Darat														
			<i>Luas Lahan untuk Pembudidayaan Ikan di Darat yang Direncanakan, Dikembangkan, Dimanfaatkan dan Dilindungi</i>				10 Ha	20.000.000,00	- Kab. Gowa, Semua Kecamatan, Semua Kel/Desa	PENDAPATAN ASLI DAERAH (PAD)	-	PK2. Meningkatkan Pertumbuhan Ekonomi yang Merata dan Berdaya Saing	-		25.000.000,00	DINAS PERIKANAN
1.	3.25.05	PROGRAM PENGAWASAN SUMBER DAYA KELAUTAN DAN PERIKANAN	-	-			-	13.960.000,00						-	15.000.000,00	
	3.25.05.2.01	Pengawasan Sumber Daya Perikanan di Wilayah Sungai, Danau, Waduk, Rawa, dan Genangan Air Lainnya yang Dapat Diusahakan Dalam Kabupaten/Kota	-	-			-	13.960.000,00			Memperkuat Ketahanan Ekonomi Untuk Pertumbuhan Yang Berkualitas dan Berkeadilan	PK2. Meningkatkan Pertumbuhan Ekonomi yang Merata dan Berdaya Saing	-	-	15.000.000,00	DINAS PERIKANAN
	3.25.05.2.01.0001	Pengawasan Usaha Perikanan Tangkap di Wilayah Sungai, Danau, Waduk, Rawa, dan Genangan Air Lainnya yang Dapat Diusahakan dalam Kabupaten/Kota														
			<i>Jumlah Dokumen Hasil Pengawasan Sumber Daya Perikanan Tangkap di Wilayah Sungai, Danau, Waduk, Rawa, dan Genangan Air Lainnya yang Dapat Diusahakan dalam Kabupaten/Kota</i>				1 Dokumen	13.960.000,00	- Kab. Gowa, Somba Upu, Mawang - Kab. Gowa, Parangloe, Bontoparang - Kab. Gowa, Parangloe, Lanna - Kab. Gowa, Manuju, Moncongloe - Kab. Gowa, Bontonompo Selatan, Salajengki	PENDAPATAN ASLI DAERAH (PAD)	Memperkuat Ketahanan Ekonomi Untuk Pertumbuhan Yang Berkualitas dan Berkeadilan	PK2. Meningkatkan Pertumbuhan Ekonomi yang Merata dan Berdaya Saing	-		15.000.000,00	DINAS PERIKANAN
2.	3.25.06	PROGRAM PENGOLAHAN DAN PEMASARAN HASIL PERIKANAN	-	-			-	506.726.600,00						-	820.000.000,00	

NO	KODE	URUSAN / BIDANG URUSAN / PROGRAM / KEGIATAN / SUB KEGIATAN	INDIKATOR PROGRAM / KEGIATAN / SUB KEGIATAN	TARGET AKHIR PERIODE RENSTRA OPD	REALISASI CAPAIAN RENJA OPD TAHUN 2022	PRAKIRAAN CAPAIAN TARGET RENJA OPD TAHUN 2023	CAPAIAN KINERJA DAN KERANGKA PENDANAAN						KELOMPOK SASARAN	PRAKIRAAN MAJU RENCANA TAHUN 2025		PERANGKAT DAERAH PENANGGUNG JAWAB
							TARGET 2024	PAGU INDIKATIF (Rp)	LOKASI	SUMBER DANA	PRIORITAS			TARGET	PAGU INDIKATIF (Rp)	
											NASIONAL	DAERAH				
1	2	3	4	5	6	7	8	9	10	11	12	13	14	15	16	17
	3.25.06.2.01	Penerbitan Tanda Daftar Usaha Pengolahan Hasil Perikanan bagi Usaha Skala Mikro dan Kecil	-	-			-	15.000.000,00			Memperkuat Ketahanan Ekonomi Untuk Pertumbuhan Yang Berkualitas dan Berkeadilan	PK2. Meningkatkan Pertumbuhan Ekonomi yang Merata dan Berdaya Saing	-	-	20.000.000,00	DINAS PERIKANAN
	3.25.06.2.01.0001	Penyediaan Data dan Informasi Usaha Pemasaran dan Pengolahan Hasil Perikanan dalam 1 (Satu) Daerah Kabupaten/Kota														
			<i>Jumlah Data dan Informasi Usaha Pemasaran dan Pengolahan Hasil Perikanan berdasarkan Skala Usaha dan Risiko</i>				1 Dokumen	15.000.000,00	- Kab. Gowa, Semua Kecamatan, Semua Kel/Desa	PENDAPATAN ASLI DAERAH (PAD)	Memperkuat Ketahanan Ekonomi Untuk Pertumbuhan Yang Berkualitas dan Berkeadilan	PK2. Meningkatkan Pertumbuhan Ekonomi yang Merata dan Berdaya Saing	-		20.000.000,00	DINAS PERIKANAN
	3.25.06.2.02	Pembinaan Mutu dan Keamanan Hasil Perikanan bagi Usaha Pengolahan dan Pemasaran Skala Mikro dan Kecil	-	-			-	136.276.600,00			Memperkuat Ketahanan Ekonomi Untuk Pertumbuhan Yang Berkualitas dan Berkeadilan	PK2. Meningkatkan Pertumbuhan Ekonomi yang Merata dan Berdaya Saing	-	-	140.000.000,00	DINAS PERIKANAN
	3.25.06.2.02.0001	Pelaksanaan Bimbingan dan Penerapan Persyaratan atau Standar pada Usaha Pengolahan dan Pemasaran Skala Mikro dan Kecil														
			<i>Jumlah Unit Usaha Pengolahan dan Pemasaran Hasil Perikanan yang Mendapatkan Pembinaan Terhadap Penerapan Persyaratan Perizinan Berusaha pada Usaha Pengolahan dan Pemasaran Hasil Perikanan Sesuai Skala Usaha dan Risiko</i>				3 Unit Usaha	136.276.600,00	- Kab. Gowa, Tinggimoncong, Malino	PENDAPATAN ASLI DAERAH (PAD)	Memperkuat Ketahanan Ekonomi Untuk Pertumbuhan Yang Berkualitas dan Berkeadilan	PK2. Meningkatkan Pertumbuhan Ekonomi yang Merata dan Berdaya Saing	-		140.000.000,00	DINAS PERIKANAN
	3.25.06.2.03	Penyediaan dan Penyaluran Bahan Baku Industri Pengolahan Ikan dalam 1 (Satu) Daerah Kabupaten/ Kota	-	-			-	355.450.000,00			Memperkuat Ketahanan Ekonomi Untuk Pertumbuhan Yang Berkualitas dan Berkeadilan	PK2. Meningkatkan Pertumbuhan Ekonomi yang Merata dan Berdaya Saing	-	-	660.000.000,00	DINAS PERIKANAN
	3.25.06.2.03.0002	Pemberian Fasilitas bagi Pelaku Usaha Perikanan Skala Mikro dan Kecil dalam 1 (Satu) Daerah Kabupaten/Kota														

NO	KODE	URUSAN / BIDANG URUSAN / PROGRAM / KEGIATAN / SUB KEGIATAN	INDIKATOR PROGRAM / KEGIATAN / SUB KEGIATAN	TARGET AKHIR PERIODE RENSTRA OPD	REALISASI CAPAIAN RENJA OPD TAHUN 2022	PRAKIRAAN CAPAIAN TARGET RENJA OPD TAHUN 2023	CAPAIAN KINERJA DAN KERANGKA PENDANAAN						KELOMPOK SASARAN	PRAKIRAAN MAJU RENCANA TAHUN 2025		PERANGKAT DAERAH PENANGGUNG JAWAB
							TARGET 2024	PAGU INDIKATIF (Rp)	LOKASI	SUMBER DANA	PRIORITAS			TARGET	PAGU INDIKATIF (Rp)	
											NASIONAL	DAERAH				
1	2	3	4	5	6	7	8	9	10	11	12	13	14	15	16	17
			<i>Jumlah Pelaku Usaha Perikanan Skala Mikro dan Kecil dalam 1 (Satu) Daerah Kabupaten/Kota yang Terfasilitasi</i>				5 Pelaku Usaha	355.450.000,00	- Kab. Gowa, Bontonompo, Bontolangkasa Selatan	DANA TRANSFER KHUSUS-DANA ALOKASI KHUSUS FISIK, PENDAPATAN ASLI DAERAH (PAD)	Memperkuat Ketahanan Ekonomi Untuk Pertumbuhan Yang Berkualitas dan Berkeadilan	PK2. Meningkatkan Pertumbuhan Ekonomi yang Merata dan Berdaya Saing	-		660.000.000,00	DINAS PERIKANAN
3.	-	PROGRAM PENUNJANG URUSAN PEMERINTAHAN DAERAH KABUPATEN/KOTA	-	-			-	3.442.711.835,00						-	3.296.549.894,54	
	-	Pemeliharaan Barang Milik Daerah Penunjang Urusan Pemerintahan Daerah	-	-			-	137.689.300,00			-	PK2. Meningkatkan Pertumbuhan Ekonomi yang Merata dan Berdaya Saing	-	-	74.000.000,00	DINAS PERIKANAN
	-	Pemeliharaan Peralatan dan Mesin Lainnya														
			<i>Jumlah Peralatan dan Mesin Lainnya yang Dipelihara</i>				7 Unit	9.870.000,00	- Kab. Gowa, Somba Upu, Tombolo	DANA TRANSFER UMUM-DANA ALOKASI UMUM	-	PK2. Meningkatkan Pertumbuhan Ekonomi yang Merata dan Berdaya Saing	-		11.000.000,00	DINAS PERIKANAN
	-	Penyediaan Jasa Penunjang Urusan Pemerintahan Daerah	-	-			-	242.844.800,00			-	PK2. Meningkatkan Pertumbuhan Ekonomi yang Merata dan Berdaya Saing	-	-	223.500.000,00	DINAS PERIKANAN
	-	Penyediaan Jasa Pelayanan Umum Kantor														
			<i>Jumlah Laporan Penyediaan Jasa Pelayanan Umum Kantor yang Disediakan</i>				12 Laporan	182.844.800,00	- Kab. Gowa, Somba Upu, Tombolo	PENDAPATAN ASLI DAERAH (PAD)	-	PK2. Meningkatkan Pertumbuhan Ekonomi yang Merata dan Berdaya Saing	-		162.500.000,00	DINAS PERIKANAN
	-	Administrasi Pendapatan Daerah Kewenangan Perangkat Daerah	-	-			-	10.512.000,00			Memperkuat Ketahanan Ekonomi Untuk Pertumbuhan Yang Berkualitas dan Berkeadilan	PK2. Meningkatkan Pertumbuhan Ekonomi yang Merata dan Berdaya Saing	-	-	12.000.000,00	DINAS PERIKANAN

NO	KODE	URUSAN / BIDANG URUSAN / PROGRAM / KEGIATAN / SUB KEGIATAN	INDIKATOR PROGRAM / KEGIATAN / SUB KEGIATAN	TARGET AKHIR PERIODE RENSTRA OPD	REALISASI CAPAIAN RENJA OPD TAHUN 2022	PRAKIRAAN CAPAIAN TARGET RENJA OPD TAHUN 2023	CAPAIAN KINERJA DAN KERANGKA PENDANAAN					KELOMPOK SASARAN	PRAKIRAAN MAJU RENCANA TAHUN 2025		PERANGKAT DAERAH PENANGGUNG JAWAB	
							TARGET 2024	PAGU INDIKATIF (Rp)	LOKASI	SUMBER DANA	PRIORITAS		TARGET	PAGU INDIKATIF (Rp)		
											NASIONAL					DAERAH
1	2	3	4	5	6	7	8	9	10	11	12	13	14	15	16	17
-		Pelaporan Pengelolaan Retribusi Daerah														
			<i>Jumlah Laporan Pengelolaan Retribusi Daerah</i>				1 Dokumen	10.512.000,00	- Kab. Gowa, Somba Upu, Tombolo	PENDAPATAN ASLI DAERAH (PAD)	Memperkuat Ketahanan Ekonomi Untuk Pertumbuhan Yang Berkualitas dan Berkeadilan	PK2. Meningkatkan Pertumbuhan Ekonomi yang Merata dan Berdaya Saing	-		12.000.000,00	DINAS PERIKANAN
-		Pemeliharaan Barang Milik Daerah Penunjang Urusan Pemerintahan Daerah	-	-			-	137.689.300,00			Memperkuat Ketahanan Ekonomi Untuk Pertumbuhan Yang Berkualitas dan Berkeadilan	PK2. Meningkatkan Pertumbuhan Ekonomi yang Merata dan Berdaya Saing	-	-	74.000.000,00	DINAS PERIKANAN
-		Penyediaan Jasa Pemeliharaan, Biaya Pemeliharaan, dan Pajak Kendaraan Perorangan Dinas atau Kendaraan Dinas Jabatan														
			<i>Jumlah Kendaraan Perorangan Dinas atau Kendaraan Dinas Jabatan yang Dipelihara dan Dibayarkan Pajaknya</i>				12 Unit	59.989.300,00	- Kab. Gowa, Somba Upu, Tombolo	DANA TRANSFER UMUM-DANA ALOKASI UMUM	Memperkuat Ketahanan Ekonomi Untuk Pertumbuhan Yang Berkualitas dan Berkeadilan	PK2. Meningkatkan Pertumbuhan Ekonomi yang Merata dan Berdaya Saing	-		31.000.000,00	DINAS PERIKANAN
-		Penyediaan Jasa Penunjang Urusan Pemerintahan Daerah	-	-			-	242.844.800,00			Memperkuat Ketahanan Ekonomi Untuk Pertumbuhan Yang Berkualitas dan Berkeadilan	PK2. Meningkatkan Pertumbuhan Ekonomi yang Merata dan Berdaya Saing	-	-	223.500.000,00	DINAS PERIKANAN
-		Penyediaan Jasa Komunikasi, Sumber Daya Air dan Listrik														
			<i>Jumlah Laporan Penyediaan Jasa Komunikasi, Sumber Daya Air dan Listrik yang Disediakan</i>				24 Laporan	60.000.000,00	- Kab. Gowa, Semua Kecamatan, Semua Kel/Desa - Kab. Gowa, Tinggimoncong, Buluttana - Kab. Gowa, Bajeng, Kalebajeng - Kab. Gowa, Somba Upu, Tombolo	PENDAPATAN ASLI DAERAH (PAD)	Memperkuat Ketahanan Ekonomi Untuk Pertumbuhan Yang Berkualitas dan Berkeadilan	PK2. Meningkatkan Pertumbuhan Ekonomi yang Merata dan Berdaya Saing	-		61.000.000,00	DINAS PERIKANAN

NO	KODE	URUSAN / BIDANG URUSAN / PROGRAM / KEGIATAN / SUB KEGIATAN	INDIKATOR PROGRAM / KEGIATAN / SUB KEGIATAN	TARGET AKHIR PERIODE RENSTRA OPD	REALISASI CAPAIAN RENJA OPD TAHUN 2022	PRAKIRAAN CAPAIAN TARGET RENJA OPD TAHUN 2023	CAPAIAN KINERJA DAN KERANGKA PENDANAAN					KELOMPOK SASARAN	PRAKIRAAN MAJU RENCANA TAHUN 2025		PERANGKAT DAERAH PENANGGUNG JAWAB	
							TARGET 2024	PAGU INDIKATIF (Rp)	LOKASI	SUMBER DANA	PRIORITAS		TARGET	PAGU INDIKATIF (Rp)		
											NASIONAL					DAERAH
1	2	3	4	5	6	7	8	9	10	11	12	13	14	15	16	17
-		Administrasi Kepegawaian Perangkat Daerah	<i>Persentase Kedisiplinan Pegawai Perangkat Daerah</i>	-			100 %	64.000.000,00			Memperkuat Ketahanan Ekonomi Untuk Pertumbuhan Yang Berkualitas dan Berkeadilan	PK2. Meningkatkan Pertumbuhan Ekonomi yang Merata dan Berdaya Saing	-	-	30.000.000,00	DINAS PERIKANAN
-		Pengadaan Pakaian Dinas beserta Atribut Kelengkapannya														
			<i>Jumlah Paket Pakaian Dinas beserta Atribut Kelengkapan</i>				50 Paket	64.000.000,00	- Kab. Gowa, Somba Upu, Tombolo	PENDAPATAN ASLI DAERAH (PAD)	Memperkuat Ketahanan Ekonomi Untuk Pertumbuhan Yang Berkualitas dan Berkeadilan	PK2. Meningkatkan Pertumbuhan Ekonomi yang Merata dan Berdaya Saing	-		30.000.000,00	DINAS PERIKANAN
-		Administrasi Barang Milik Daerah pada Perangkat Daerah	-	-			-	4.202.000,00			-	PK2. Meningkatkan Pertumbuhan Ekonomi yang Merata dan Berdaya Saing	-	-	6.500.000,00	DINAS PERIKANAN
-		Penatausahaan Barang Milik Daerah pada SKPD														
			<i>Jumlah Laporan Penatausahaan Barang Milik Daerah pada SKPD</i>				1 Laporan	2.202.000,00	- Kab. Gowa, Somba Upu, Tombolo	PENDAPATAN ASLI DAERAH (PAD)	-	PK2. Meningkatkan Pertumbuhan Ekonomi yang Merata dan Berdaya Saing	-		3.000.000,00	DINAS PERIKANAN
-		Pengadaan Barang Milik Daerah Penunjang Urusan Pemerintah Daerah	-	-			-	61.852.500,00			-	PK2. Meningkatkan Pertumbuhan Ekonomi yang Merata dan Berdaya Saing	-	-	37.000.000,00	DINAS PERIKANAN
-		Pengadaan Peralatan dan Mesin Lainnya														
			<i>Jumlah Unit Peralatan dan Mesin Lainnya yang Disediakan</i>				1 Unit	44.193.000,00	- Kab. Gowa, Somba Upu, Tombolo	DANA TRANSFER UMUM-DANA ALOKASI UMUM	-	PK2. Meningkatkan Pertumbuhan Ekonomi yang Merata dan Berdaya Saing	-		25.000.000,00	DINAS PERIKANAN
-		Pengadaan Mebel														

NO	KODE	URUSAN / BIDANG URUSAN / PROGRAM / KEGIATAN / SUB KEGIATAN	INDIKATOR PROGRAM / KEGIATAN / SUB KEGIATAN	TARGET AKHIR PERIODE RENSTRA OPD	REALISASI CAPAIAN RENJA OPD TAHUN 2022	PRAKIRAAN CAPAIAN TARGET RENJA OPD TAHUN 2023	CAPAIAN KINERJA DAN KERANGKA PENDANAAN					KELOMPOK SASARAN	PRAKIRAAN MAJU RENCANA TAHUN 2025		PERANGKAT DAERAH PENANGGUNG JAWAB	
							TARGET 2024	PAGU INDIKATIF (Rp)	LOKASI	SUMBER DANA	PRIORITAS		TARGET	PAGU INDIKATIF (Rp)		
											NASIONAL					DAERAH
1	2	3	4	5	6	7	8	9	10	11	12	13	14	15	16	17
			<i>Jumlah Paket Mebel yang Disediakan</i>				3 Unit	17.659.500,00	- Kab. Gowa, Somba Upu, Tombolo	DANA TRANSFER UMUM-DANA ALOKASI UMUM	Memperkuat Ketahanan Ekonomi Untuk Pertumbuhan Yang Berkualitas dan Berkeadilan	6. Pemberdayaan ekonomi kerakyatan melalui hilirisasi komoditas PK2. Meningkatkan Pertumbuhan Ekonomi yang Merata dan Berdaya Saing	-		12.000.000,00	DINAS PERIKANAN
	-	Administrasi Umum Perangkat Daerah	-	-			-	219.537.100,00			-	PK2. Meningkatkan Pertumbuhan Ekonomi yang Merata dan Berdaya Saing	-	-	204.500.000,00	DINAS PERIKANAN
	-	Penyelenggaraan Rapat Koordinasi dan Konsultasi SKPD														
			<i>Jumlah Laporan Penyelenggaraan Rapat Koordinasi dan Konsultasi SKPD</i>				308 Laporan	119.886.000,00	- Kab. Gowa, Semua Kecamatan, Semua Kel/Desa	DANA TRANSFER UMUM-DANA ALOKASI UMUM	-	PK2. Meningkatkan Pertumbuhan Ekonomi yang Merata dan Berdaya Saing	-		135.000.000,00	DINAS PERIKANAN
	-	Pemeliharaan Barang Milik Daerah Penunjang Urusan Pemerintahan Daerah	-	-			-	137.689.300,00			-	PK2. Meningkatkan Pertumbuhan Ekonomi yang Merata dan Berdaya Saing	-	-	74.000.000,00	DINAS PERIKANAN
	-	Pemeliharaan/Rehabilitasi Gedung Kantor dan Bangunan Lainnya														
			<i>Jumlah Gedung Kantor dan Bangunan Lainnya yang Dipelihara/Direhabilitasi</i>				1 Unit	67.830.000,00	- Kab. Gowa, Somba Upu, Tombolo	PENDAPATAN ASLI DAERAH (PAD)	-	PK2. Meningkatkan Pertumbuhan Ekonomi yang Merata dan Berdaya Saing	-		32.000.000,00	DINAS PERIKANAN
	-	Administrasi Umum Perangkat Daerah	-	-			-	219.537.100,00			-	PK2. Meningkatkan Pertumbuhan Ekonomi yang Merata dan Berdaya Saing	-	-	204.500.000,00	DINAS PERIKANAN
	-	Fasilitasi Kunjungan Tamu														

NO	KODE	URUSAN / BIDANG URUSAN / PROGRAM / KEGIATAN / SUB KEGIATAN	INDIKATOR PROGRAM / KEGIATAN / SUB KEGIATAN	TARGET AKHIR PERIODE RENSTRA OPD	REALISASI CAPAIAN RENJA OPD TAHUN 2022	PRAKIRAAN CAPAIAN TARGET RENJA OPD TAHUN 2023	CAPAIAN KINERJA DAN KERANGKA PENDANAAN						KELOMPOK SASARAN	PRAKIRAAN MAJU RENCANA TAHUN 2025		PERANGKAT DAERAH PENANGGUNG JAWAB
							TARGET 2024	PAGU INDIKATIF (Rp)	LOKASI	SUMBER DANA	PRIORITAS			TARGET	PAGU INDIKATIF (Rp)	
											NASIONAL	DAERAH				
1	2	3	4	5	6	7	8	9	10	11	12	13	14	15	16	17
			<i>Jumlah Laporan Fasilitas Kunjungan Tamu</i>				12 Laporan	8.480.000,00	- Kab. Gowa, Somba Upu, Pandang Pandang - Kab. Gowa, Somba Upu, Tombolo	DANA TRANSFER UMUM-DANA ALOKASI UMUM	-	PK2. Menin gkatkan Pe rtumbuhan Ekonomi yang Merata dan Berdaya Saing	-		9.500.000,00	DINAS PERIKANAN
	-	Penyediaan Bahan/Material														
			<i>Jumlah Paket Bahan/Material yang Disediakan</i>				4 Paket	10.490.000,00	- Kab. Gowa, Somba Upu, Tombolo	DANA TRANSFER UMUM-DANA ALOKASI UMUM	-	PK2. Menin gkatkan Pe rtumbuhan Ekonomi yang Merata dan Berdaya Saing	-		12.500.000,00	DINAS PERIKANAN
	-	Administrasi Barang Milik Daerah pada Perangkat Daerah	-	-			-	4.202.000,00			Memperku a Ketahanan Ekonomi Untuk Pertu mbuhan Yang Berkualitas dan Berkeadilan	PK2. Menin gkatkan Pe rtumbuhan Ekonomi yang Merata dan Berdaya Saing	-	-	6.500.000,00	DINAS PERIKANAN
	-	Penyusunan Perencanaan Kebutuhan Barang Milik Daerah SKPD														
			<i>Jumlah Rencana Kebutuhan Barang Milik Daerah SKPD</i>				2 Dokumen	2.000.000,00	- Kab. Gowa, Somba Upu, Tombolo	PENDAPATAN ASLI DAERAH (PAD)	Memperku a Ketahanan Ekonomi Untuk Pertu mbuhan Yang Berkualitas dan Berkeadilan	PK2. Menin gkatkan Pe rtumbuhan Ekonomi yang Merata dan Berdaya Saing	-		3.500.000,00	DINAS PERIKANAN
	-	Administrasi Keuangan Perangkat Daerah	-	-			-	2.686.365.135,00			-	6. Pemberd ayaan ekonomi kerakyatan melalui hilirisasi komoditas PK2. Menin gkatkan Pe rtumbuhan Ekonomi yang Merata dan Berdaya Saing	-	-	2.703.049.894,54	DINAS PERIKANAN
	-	Koordinasi dan Penyusunan Laporan Keuangan Akhir Tahun SKPD														

NO	KODE	URUSAN / BIDANG URUSAN / PROGRAM / KEGIATAN / SUB KEGIATAN	INDIKATOR PROGRAM / KEGIATAN / SUB KEGIATAN	TARGET AKHIR PERIODE RENSTRA OPD	REALISASI CAPAIAN RENJA OPD TAHUN 2022	PRAKIRAAN CAPAIAN TARGET RENJA OPD TAHUN 2023	CAPAIAN KINERJA DAN KERANGKA PENDANAAN						KELOMPOK SASARAN	PRAKIRAAN MAJU RENCANA TAHUN 2025		PERANGKAT DAERAH PENANGGUNG JAWAB
							TARGET 2024	PAGU INDIKATIF (Rp)	LOKASI	SUMBER DANA	PRIORITAS			TARGET	PAGU INDIKATIF (Rp)	
											NASIONAL	DAERAH				
1	2	3	4	5	6	7	8	9	10	11	12	13	14	15	16	17
			<i>Jumlah Laporan Keuangan Akhir Tahun SKPD dan Laporan Hasil Koordinasi Penyusunan Laporan Keuangan Akhir Tahun SKPD</i>				1 Laporan	5.961.000,00	- Kab. Gowa, Somba Upu, Tombolo	PENDAPATAN ASLI DAERAH (PAD)	-	6. Pemberdayaan ekonomi kerakyatan melalui hilirisasi komoditas PK2. Meningkatkan Pertumbuhan Ekonomi yang Merata dan Berdaya Saing	-		6.000.000,00	DINAS PERIKANAN
	-	Perencanaan, Penganggaran, dan Evaluasi Kinerja Perangkat Daerah	-	-			-	15.709.000,00			Memperkuat Ketahanan Ekonomi Untuk Pertumbuhan Yang Berkualitas dan Berkeadilan	6. Pemberdayaan ekonomi kerakyatan melalui hilirisasi komoditas PK2. Meningkatkan Pertumbuhan Ekonomi yang Merata dan Berdaya Saing	-	-	6.000.000,00	DINAS PERIKANAN
	-	Penyusunan Dokumen Perencanaan Perangkat Daerah														
			<i>Jumlah Dokumen Perencanaan Perangkat Daerah</i>				2 Dokumen	9.839.000,00	- Kab. Gowa, Somba Upu, Tombolo	DANA TRANSFER UMUM-DANA ALOKASI UMUM	Memperkuat Ketahanan Ekonomi Untuk Pertumbuhan Yang Berkualitas dan Berkeadilan	6. Pemberdayaan ekonomi kerakyatan melalui hilirisasi komoditas PK2. Meningkatkan Pertumbuhan Ekonomi yang Merata dan Berdaya Saing	-		0,00	DINAS PERIKANAN
	-	Administrasi Keuangan Perangkat Daerah	-	-			-	2.686.365.135,00			Memperkuat Ketahanan Ekonomi Untuk Pertumbuhan Yang Berkualitas dan Berkeadilan	PK2. Meningkatkan Pertumbuhan Ekonomi yang Merata dan Berdaya Saing	-	-	2.703.049.894,54	DINAS PERIKANAN
	-	Penyediaan Gaji dan Tunjangan ASN														

NO	KODE	URUSAN / BIDANG URUSAN / PROGRAM / KEGIATAN / SUB KEGIATAN	INDIKATOR PROGRAM / KEGIATAN / SUB KEGIATAN	TARGET AKHIR PERIODE RENSTRA OPD	REALISASI CAPAIAN RENJA OPD TAHUN 2022	PRAKIRAAN CAPAIAN TARGET RENJA OPD TAHUN 2023	CAPAIAN KINERJA DAN KERANGKA PENDANAAN						KELOMPOK SASARAN	PRAKIRAAN MAJU RENCANA TAHUN 2025		PERANGKAT DAERAH PENANGGUNG JAWAB
							TARGET 2024	PAGU INDIKATIF (Rp)	LOKASI	SUMBER DANA	PRIORITAS			TARGET	PAGU INDIKATIF (Rp)	
											NASIONAL	DAERAH				
1	2	3	4	5	6	7	8	9	10	11	12	13	14	15	16	17
			<i>Jumlah Orang yang Menerima Gaji dan Tunjangan ASN</i>				28 Orang/bulan	2.680.404.135,00	- Kab. Gowa, Somba Upu, Tombolo	DANA TRANSFER UMUM-DANA ALOKASI UMUM	Memperkuat Ketahanan Ekonomi Untuk Pertumbuhan Yang Berkualitas dan Berkeadilan	PK2. Meningkatkan Pertumbuhan Ekonomi yang Merata dan Berdaya Saing	-		2.697.049.894,54	DINAS PERIKANAN
	-	Administrasi Umum Perangkat Daerah	-	-			-	219.537.100,00			Memperkuat Ketahanan Ekonomi Untuk Pertumbuhan Yang Berkualitas dan Berkeadilan	PK2. Meningkatkan Pertumbuhan Ekonomi yang Merata dan Berdaya Saing	-	-	204.500.000,00	DINAS PERIKANAN
	-	Penyediaan Peralatan dan Perlengkapan Kantor														
			<i>Jumlah Paket Peralatan dan Perlengkapan Kantor yang Disediakan</i>				3 Paket	58.596.000,00	- Kab. Gowa, Somba Upu, Tombolo	DANA TRANSFER UMUM-DANA ALOKASI UMUM	Memperkuat Ketahanan Ekonomi Untuk Pertumbuhan Yang Berkualitas dan Berkeadilan	PK2. Meningkatkan Pertumbuhan Ekonomi yang Merata dan Berdaya Saing	-		20.000.000,00	DINAS PERIKANAN
	-	Penyediaan Bahan Logistik Kantor														
			<i>Jumlah Paket Bahan Logistik Kantor yang Disediakan</i>				27 Paket	19.985.100,00	- Kab. Gowa, Somba Upu, Tombolo	DANA TRANSFER UMUM-DANA ALOKASI UMUM	-	PK2. Meningkatkan Pertumbuhan Ekonomi yang Merata dan Berdaya Saing	-		25.000.000,00	DINAS PERIKANAN
	-	Penyediaan Bahan Bacaan dan Peraturan Perundang-undangan														
			<i>Jumlah Dokumen Bahan Bacaan dan Peraturan Perundang-Undangan yang Disediakan</i>				2 Dokumen	2.100.000,00	- Kab. Gowa, Somba Upu, Tombolo	DANA TRANSFER UMUM-DANA ALOKASI UMUM	-	PK2. Meningkatkan Pertumbuhan Ekonomi yang Merata dan Berdaya Saing	-		2.500.000,00	DINAS PERIKANAN

NO	KODE	URUSAN / BIDANG URUSAN / PROGRAM / KEGIATAN / SUB KEGIATAN	INDIKATOR PROGRAM / KEGIATAN / SUB KEGIATAN	TARGET AKHIR PERIODE RENSTRA OPD	REALISASI CAPAIAN RENJA OPD TAHUN 2022	PRAKIRAAN CAPAIAN TARGET RENJA OPD TAHUN 2023	CAPAIAN KINERJA DAN KERANGKA PENDANAAN						KELOMPOK SASARAN	PRAKIRAAN MAJU RENCANA TAHUN 2025		PERANGKAT DAERAH PENANGGUNG JAWAB	
							TARGET 2024	PAGU INDIKATIF (Rp)	LOKASI	SUMBER DANA	PRIORITAS			TARGET	PAGU INDIKATIF (Rp)		
											NASIONAL	DAERAH					
1	2	3	4	5	6	7	8	9	10	11	12	13	14	15	16	17	
-		Perencanaan, Penganggaran, dan Evaluasi Kinerja Perangkat Daerah	-	-			-	15.709.000,00			-	6. Pemberd ayaan ekonomi kerakyatan melalui hilirisasi komoditas PK2. Menin gkatkan Pe rtumbuhan Ekonomi yang Merata dan Berdaya Saing	-	-	6.000.000,00	DINAS PERIKANAN	
-		Koordinasi dan Penyusunan Laporan Capaian Kinerja dan Ikhtisar Realisasi Kinerja SKPD															
			<i>Jumlah Laporan Capaian Kinerja dan Ikhtisar Realisasi Kinerja SKPD dan Laporan Hasil Koordinasi Penyusunan Laporan Capaian Kinerja dan Ikhtisar Realisasi Kinerja SKPD</i>				1 Laporan	5.870.000,00	- Kab. Gowa, Somba Upu, Tombolo	PENDAPATAN ASLI DAERAH (PAD)	-	6. Pemberd ayaan ekonomi kerakyatan melalui hilirisasi komoditas PK2. Menin gkatkan Pe rtumbuhan Ekonomi yang Merata dan Berdaya Saing	-		6.000.000,00	DINAS PERIKANAN	
		DINAS PARIWISATA DAN KEBUDAYAAN							5.810.405.791,00							6.390.400.000,00	
	2	URUSAN PEMERINTAHAN WAJIB YANG TIDAK BERKAITAN DENGAN PELAYANAN DASAR						1.109.139.600,00							1.232.000.000,00		
	2.22	URUSAN PEMERINTAHAN BIDANG KEBUDAYAAN						1.109.139.600,00							1.232.000.000,00		
1.	2.22.02	PROGRAM PENGEMBANGAN KEBUDAYAAN	-	-			-	7.000.000,00						-	10.000.000,00		
	2.22.02.2.01	Pengelolaan Kebudayaan yang Masyarakat Pelakunya dalam Daerah Kabupaten/Kota	-	-			-	7.000.000,00			-	PK2. Menin gkatkan Pe rtumbuhan Ekonomi yang Merata dan Berdaya Saing	-	-	10.000.000,00	DINAS PARIWISATA DAN KEBUDAYAAN	
	2.22.02.2.01.0002	Pembinaan Sumber Daya Manusia, Lembaga, dan Pranata Kebudayaan															

NO	KODE	URUSAN / BIDANG URUSAN / PROGRAM / KEGIATAN / SUB KEGIATAN	INDIKATOR PROGRAM / KEGIATAN / SUB KEGIATAN	TARGET AKHIR PERIODE RENSTRA OPD	REALISASI CAPAIAN RENJA OPD TAHUN 2022	PRAKIRAAN CAPAIAN TARGET RENJA OPD TAHUN 2023	CAPAIAN KINERJA DAN KERANGKA PENDANAAN					KELOMPOK SASARAN	PRAKIRAAN MAJU RENCANA TAHUN 2025		PERANGKAT DAERAH PENANGGUNG JAWAB	
							TARGET 2024	PAGU INDIKATIF (Rp)	LOKASI	SUMBER DANA	PRIORITAS		TARGET	PAGU INDIKATIF (Rp)		
											NASIONAL					DAERAH
1	2	3	4	5	6	7	8	9	10	11	12	13	14	15	16	17
			<i>Jumlah Peserta Pembinaan Sumber Daya Manusia, Lembaga, dan Pranata Kebudayaan</i>				40 Orang	7.000.000,00	- Kab. Gowa, Somba Upu, Sungguminasa	PENDAPATAN ASLI DAERAH (PAD)	-	PK2. Meningkatkan Pertumbuhan Ekonomi yang Merata dan Berdaya Saing	-		10.000.000,00	DINAS PARIWISATA DAN KEBUDAYAAN
2.	2.22.03	PROGRAM PENGEMBANGAN KESENIAN TRADISIONAL	<i>Persentase Sanggar Seni yang terbina</i>	-			13 persen	17.000.000,00						-	32.000.000,00	
	2.22.03.2.01	Pembinaan Kesenian yang Masyarakat Pelakunya dalam Daerah Kabupaten/Kota	<i>Persentase Sanggar Seni yang mendapatkan ijin</i>	-			15 persen	17.000.000,00			-	PK2. Meningkatkan Pertumbuhan Ekonomi yang Merata dan Berdaya Saing	Sanggar Seni	-	32.000.000,00	DINAS PARIWISATA DAN KEBUDAYAAN
	2.22.03.2.01.0001	Peningkatan Pendidikan dan Pelatihan Sumber Daya Manusia Kesenian Tradisional														
			<i>Jumlah Sumber Daya Manusia Kesenian Tradisional yang Mendapat Pendidikan dan Pelatihan (Ditingkatkan Kompetensinya)</i>				64 Orang	17.000.000,00	- Kab. Gowa, Somba Upu, Sungguminasa	PENDAPATAN ASLI DAERAH (PAD)	-	PK2. Meningkatkan Pertumbuhan Ekonomi yang Merata dan Berdaya Saing	Sanggar Seni		32.000.000,00	DINAS PARIWISATA DAN KEBUDAYAAN
3.	2.22.06	PROGRAM PENGELOLAAN PERMUSEUMAN	<i>Jumlah Warisan budaya yang tersertifikasi Persentase budaya lokal menjadi daya tarik wisata</i>	-			10 persen 10 persen	1.085.139.600,00						-	1.190.000.000,00	
	2.22.06.2.01	Pengelolaan Museum Kabupaten/Kota	<i>Penyelenggaraan Festival Seni dan Budaya</i>	-			10 kegiatan	1.085.139.600,00			-	6. Pemberdayaan ekonomi kerakyatan melalui hilirisasi komoditas PK2. Meningkatkan Pertumbuhan Ekonomi yang Merata dan Berdaya Saing	Masyarakat, Pemerintah dan Stakeholder	-	1.190.000.000,00	DINAS PARIWISATA DAN KEBUDAYAAN
	2.22.06.2.01.0001	Pelindungan, Pengembangan, dan Pemanfaatan Koleksi Secara Terpadu														

NO	KODE	URUSAN / BIDANG URUSAN / PROGRAM / KEGIATAN / SUB KEGIATAN	INDIKATOR PROGRAM / KEGIATAN / SUB KEGIATAN	TARGET AKHIR PERIODE RENSTRA OPD	REALISASI CAPAIAN RENJA OPD TAHUN 2022	PRAKIRAAN CAPAIAN TARGET RENJA OPD TAHUN 2023	CAPAIAN KINERJA DAN KERANGKA PENDANAAN						KELOMPOK SASARAN	PRAKIRAAN MAJU RENCANA TAHUN 2025		PERANGKAT DAERAH PENANGGUNG JAWAB
							TARGET 2024	PAGU INDIKATIF (Rp)	LOKASI	SUMBER DANA	PRIORITAS			TARGET	PAGU INDIKATIF (Rp)	
											NASIONAL	DAERAH				
1	2	3	4	5	6	7	8	9	10	11	12	13	14	15	16	17
			<i>Jumlah Koleksi Museum yang Dilakukan Pelindungan, Pengembangan, dan Pemanfaatan Koleksi Secara Terpadu</i>				453 Unit	305.837.600,00	- Kab. Gowa, Somba Upu, Semua Kel/Desa	DAK NON FISIK-BOP MUSEUM DAN TAMAN BUDAYA -MUSEUM	-	6. Pemberdayaan ekonomi kerakyatan melalui hilirisasi komoditas PK2. Meningkatkan Pertumbuhan Ekonomi yang Merata dan Berdaya Saing	Masyarakat, Pemerintah dan Stakeholder		400.000.000,00	DINAS PARIWISATA DAN KEBUDAYAAN
			<i>Jumlah Koleksi Museum yang Dilakukan Pelindungan, Pengembangan, dan Pemanfaatan Koleksi Secara Terpadu</i>				453 Unit	367.900.000,00	- Kab. Gowa, Somba Upu, Sungguminasa	DAK NON FISIK-BOP MUSEUM DAN TAMAN BUDAYA -MUSEUM	-	PK2. Meningkatkan Pertumbuhan Ekonomi yang Merata dan Berdaya Saing	Masyarakat, Pemerintah dan Stakeholder		370.000.000,00	DINAS PARIWISATA DAN KEBUDAYAAN
	2.22.06.2.01.0004	Penyediaan dan Pemeliharaan Sarana dan Prasarana Museum														
			<i>Jumlah Sarana dan Prasarana Museum yang Tersedia dan Terpelihara</i>				1 Unit	411.402.000,00	- Kab. Gowa, Somba Upu, Sungguminasa	DAK NON FISIK-BOP MUSEUM DAN TAMAN BUDAYA -MUSEUM, PENDAPATAN ASLI DAERAH (PAD)	-	6. Pemberdayaan ekonomi kerakyatan melalui hilirisasi komoditas PK2. Meningkatkan Pertumbuhan Ekonomi yang Merata dan Berdaya Saing	Masyarakat, Pemerintah dan Stakeholder		420.000.000,00	DINAS PARIWISATA DAN KEBUDAYAAN
	3	URUSAN PEMERINTAHAN PILIHAN						4.701.266.191,00							5.158.400.000,00	
	3.26	URUSAN PEMERINTAHAN BIDANG PARIWISATA						4.701.266.191,00							5.158.400.000,00	
1.	3.26.01	PROGRAM PENUNJANG URUSAN PEMERINTAHAN DAERAH KABUPATEN/KOTA	<i>Persentase Pemenuhan Penunjang Pelayanan Penunjang Urusan Perencanaan Pembangunan Daerah</i>	-			100 %	3.526.675.991,00						-	3.636.500.000,00	

NO	KODE	URUSAN / BIDANG URUSAN / PROGRAM / KEGIATAN / SUB KEGIATAN	INDIKATOR PROGRAM / KEGIATAN / SUB KEGIATAN	TARGET AKHIR PERIODE RENSTRA OPD	REALISASI CAPAIAN RENJA OPD TAHUN 2022	PRAKIRAAN CAPAIAN TARGET RENJA OPD TAHUN 2023	CAPAIAN KINERJA DAN KERANGKA PENDANAAN						KELOMPOK SASARAN	PRAKIRAAN MAJU RENCANA TAHUN 2025		PERANGKAT DAERAH PENANGGUNG JAWAB
							TARGET 2024	PAGU INDIKATIF (Rp)	LOKASI	SUMBER DANA	PRIORITAS			TARGET	PAGU INDIKATIF (Rp)	
											NASIONAL	DAERAH				
1	2	3	4	5	6	7	8	9	10	11	12	13	14	15	16	17
	3.26.01.2.01	Perencanaan, Penganggaran, dan Evaluasi Kinerja Perangkat Daerah	<i>Persentase Ketersediaan Dokumen Penganggaran dan Evaluasi Kinerja</i>	-			100 persen	16.130.800,00			-	6. Pemberd ayaan ekonomi kerakyatan melalui hilirisasi komoditas PK2. Menin gkatkan Pe rtumbuhan Ekonomi yang Merata dan Berdaya Saing	-	-	18.000.000,00	DINAS PARIWISATA DAN KEBUDAYAAN
	3.26.01.2.01.0001	Penyusunan Dokumen Perencanaan Perangkat Daerah														
			<i>Jumlah Dokumen Perencanaan Perangkat Daerah</i>				5 Dokumen	16.130.800,00	- Kab. Gowa, Somba Upu, Sungguminasa	PENDAPATAN ASLI DAERAH (PAD)	-	6. Pemberd ayaan ekonomi kerakyatan melalui hilirisasi komoditas PK2. Menin gkatkan Pe rtumbuhan Ekonomi yang Merata dan Berdaya Saing	-		18.000.000,00	DINAS PARIWISATA DAN KEBUDAYAAN
	3.26.01.2.02	Administrasi Keuangan Perangkat Daerah	<i>Persentase Keterseiaan Layanan Administrasi Keuangan</i>	-			100 persen	2.846.268.391,00			-	6. Pemberd ayaan ekonomi kerakyatan melalui hilirisasi komoditas PK2. Menin gkatkan Pe rtumbuhan Ekonomi yang Merata dan Berdaya Saing	-	-	3.000.000.000,00	DINAS PARIWISATA DAN KEBUDAYAAN
	3.26.01.2.02.0001	Penyediaan Gaji dan Tunjangan ASN														

NO	KODE	URUSAN / BIDANG URUSAN / PROGRAM / KEGIATAN / SUB KEGIATAN	INDIKATOR PROGRAM / KEGIATAN / SUB KEGIATAN	TARGET AKHIR PERIODE RENSTRA OPD	REALISASI CAPAIAN RENJA OPD TAHUN 2022	PRAKIRAAN CAPAIAN TARGET RENJA OPD TAHUN 2023	CAPAIAN KINERJA DAN KERANGKA PENDANAAN						KELOMPOK SASARAN	PRAKIRAAN MAJU RENCANA TAHUN 2025		PERANGKAT DAERAH PENANGGUNG JAWAB
							TARGET 2024	PAGU INDIKATIF (Rp)	LOKASI	SUMBER DANA	PRIORITAS			TARGET	PAGU INDIKATIF (Rp)	
											NASIONAL	DAERAH				
1	2	3	4	5	6	7	8	9	10	11	12	13	14	15	16	17
			<i>Jumlah Orang yang Menerima Gaji dan Tunjangan ASN</i>				35 Orang/bulan	2.846.268.391,00	- Kab. Gowa, Somba Upu, Sungguminasa	PENDAPATAN TRANSFER PEMERINTAH PUSAT	-	6. Pemberdayaan ekonomi kerakyatan melalui hilirisasi komoditas PK2. Meningkatkan Pertumbuhan Ekonomi yang Merata dan Berdaya Saing	-		3.000.000.000,00	DINAS PARIWISATA DAN KEBUDAYAAN
	3.26.01.2.06	Administrasi Umum Perangkat Daerah	<i>Persentase Ketersediaan Layanan Administrasi Umum Perangkat Daerah</i>	-			100 persen	343.166.400,00			-	PK2. Meningkatkan Pertumbuhan Ekonomi yang Merata dan Berdaya Saing	-	-	348.500.000,00	DINAS PARIWISATA DAN KEBUDAYAAN
	3.26.01.2.06.0002	Penyediaan Peralatan dan Perlengkapan Kantor														
			<i>Jumlah Paket Peralatan dan Perlengkapan Kantor yang Disediakan</i>				4 Paket	10.424.400,00	- Kab. Gowa, Somba Upu, Sungguminasa	PENDAPATAN ASLI DAERAH (PAD)	-	PK2. Meningkatkan Pertumbuhan Ekonomi yang Merata dan Berdaya Saing	-		11.000.000,00	DINAS PARIWISATA DAN KEBUDAYAAN
	3.26.01.2.06.0004	Penyediaan Bahan Logistik Kantor														
			<i>Jumlah Paket Bahan Logistik Kantor yang Disediakan</i>				2 Paket	1.800.000,00	- Kab. Gowa, Somba Upu, Sungguminasa	PENDAPATAN ASLI DAERAH (PAD)	-	6. Pemberdayaan ekonomi kerakyatan melalui hilirisasi komoditas PK2. Meningkatkan Pertumbuhan Ekonomi yang Merata dan Berdaya Saing	-		1.800.000,00	DINAS PARIWISATA DAN KEBUDAYAAN
	3.26.01.2.06.0005	Penyediaan Barang Cetak dan Penggandaan														

NO	KODE	URUSAN / BIDANG URUSAN / PROGRAM / KEGIATAN / SUB KEGIATAN	INDIKATOR PROGRAM / KEGIATAN / SUB KEGIATAN	TARGET AKHIR PERIODE RENSTRA OPD	REALISASI CAPAIAN RENJA OPD TAHUN 2022	PRAKIRAAN CAPAIAN TARGET RENJA OPD TAHUN 2023	CAPAIAN KINERJA DAN KERANGKA PENDANAAN						KELOMPOK SASARAN	PRAKIRAAN MAJU RENCANA TAHUN 2025		PERANGKAT DAERAH PENANGGUNG JAWAB
							TARGET 2024	PAGU INDIKATIF (Rp)	LOKASI	SUMBER DANA	PRIORITAS			TARGET	PAGU INDIKATIF (Rp)	
											NASIONAL	DAERAH				
1	2	3	4	5	6	7	8	9	10	11	12	13	14	15	16	17
			<i>Jumlah Paket Barang Cetak dan Penggandaan yang Disediakan</i>				1 Paket	4.500.000,00	- Kab. Gowa, Somba Upu, Sungguminasa	PENDAPATAN ASLI DAERAH (PAD)	-	6. Pemberdayaan ekonomi kerakyatan melalui hilirisasi komoditas PK2. Meningkatkan Pertumbuhan Ekonomi yang Merata dan Berdaya Saing	-		4.500.000,00	DINAS PARIWISATA DAN KEBUDAYAAN
	3.26.01.2.06.0006	Penyediaan Bahan Bacaan dan Peraturan Perundang-undangan														
			<i>Jumlah Dokumen Bahan Bacaan dan Peraturan Perundang-Undangan yang Disediakan</i>				1 Dokumen	1.200.000,00	- Kab. Gowa, Somba Upu, Sungguminasa	PENDAPATAN ASLI DAERAH (PAD)	-	PK2. Meningkatkan Pertumbuhan Ekonomi yang Merata dan Berdaya Saing	-		1.200.000,00	DINAS PARIWISATA DAN KEBUDAYAAN
	3.26.01.2.06.0008	Fasilitasi Kunjungan Tamu														
			<i>Jumlah Laporan Fasilitasi Kunjungan Tamu</i>				2070 Laporan	24.000.000,00	- Kab. Gowa, Somba Upu, Sungguminasa	PENDAPATAN ASLI DAERAH (PAD)	-	6. Pemberdayaan ekonomi kerakyatan melalui hilirisasi komoditas PK2. Meningkatkan Pertumbuhan Ekonomi yang Merata dan Berdaya Saing	-		25.000.000,00	DINAS PARIWISATA DAN KEBUDAYAAN
	3.26.01.2.06.0009	Penyelenggaraan Rapat Koordinasi dan Konsultasi SKPD														
			<i>Jumlah Laporan Penyelenggaraan Rapat Koordinasi dan Konsultasi SKPD</i>				2100 Laporan	301.242.000,00	- Kab. Gowa, Somba Upu, Sungguminasa	PENDAPATAN ASLI DAERAH (PAD)	-	6. Pemberdayaan ekonomi kerakyatan melalui hilirisasi komoditas PK2. Meningkatkan Pertumbuhan Ekonomi yang Merata dan Berdaya Saing	-		305.000.000,00	DINAS PARIWISATA DAN KEBUDAYAAN

NO	KODE	URUSAN / BIDANG URUSAN / PROGRAM / KEGIATAN / SUB KEGIATAN	INDIKATOR PROGRAM / KEGIATAN / SUB KEGIATAN	TARGET AKHIR PERIODE RENSTRA OPD	REALISASI CAPAIAN RENJA OPD TAHUN 2022	PRAKIRAAN CAPAIAN TARGET RENJA OPD TAHUN 2023	CAPAIAN KINERJA DAN KERANGKA PENDANAAN						KELOMPOK SASARAN	PRAKIRAAN MAJU RENCANA TAHUN 2025		PERANGKAT DAERAH PENANGGUNG JAWAB
							TARGET 2024	PAGU INDIKATIF (Rp)	LOKASI	SUMBER DANA	PRIORITAS			TARGET	PAGU INDIKATIF (Rp)	
											NASIONAL	DAERAH				
1	2	3	4	5	6	7	8	9	10	11	12	13	14	15	16	17
	3.26.01.2.08	Penyediaan Jasa Penunjang Urusan Pemerintahan Daerah	<i>Persentase Ketersediaan Jasa Penunjang Urusan Pemerintahan Daerah</i>	-			100 persen	257.987.200,00			-	6. Pemberdayaan ekonomi kerakyatan melalui hilirisasi komoditas PK2. Meningkatkan Pertumbuhan Ekonomi yang Merata dan Berdaya Saing	-	-	200.000.000,00	DINAS PARIWISATA DAN KEBUDAYAAN
	3.26.01.2.08.0004	Penyediaan Jasa Pelayanan Umum Kantor														
			<i>Jumlah Laporan Penyediaan Jasa Pelayanan Umum Kantor yang Disediakan</i>				12 Laporan	257.987.200,00	- Kab. Gowa, Somba Upu, Sungguminasa	PENDAPATAN ASLI DAERAH (PAD)	-	6. Pemberdayaan ekonomi kerakyatan melalui hilirisasi komoditas PK2. Meningkatkan Pertumbuhan Ekonomi yang Merata dan Berdaya Saing	-		200.000.000,00	DINAS PARIWISATA DAN KEBUDAYAAN
	3.26.01.2.09	Pemeliharaan Barang Milik Daerah Penunjang Urusan Pemerintahan Daerah	<i>Persentase pemeliharaan Barang Milik Daerah</i>	-			100 persen	63.123.200,00			-	6. Pemberdayaan ekonomi kerakyatan melalui hilirisasi komoditas PK2. Meningkatkan Pertumbuhan Ekonomi yang Merata dan Berdaya Saing	-	-	70.000.000,00	DINAS PARIWISATA DAN KEBUDAYAAN
	3.26.01.2.09.0001	Penyediaan Jasa Pemeliharaan, Biaya Pemeliharaan, dan Pajak Kendaraan Perorangan Dinas atau Kendaraan Dinas Jabatan														

NO	KODE	URUSAN / BIDANG URUSAN / PROGRAM / KEGIATAN / SUB KEGIATAN	INDIKATOR PROGRAM / KEGIATAN / SUB KEGIATAN	TARGET AKHIR PERIODE RENSTRA OPD	REALISASI CAPAIAN RENJA OPD TAHUN 2022	PRAKIRAAN CAPAIAN TARGET RENJA OPD TAHUN 2023	CAPAIAN KINERJA DAN KERANGKA PENDANAAN					KELOMPOK SASARAN	PRAKIRAAN MAJU RENCANA TAHUN 2025		PERANGKAT DAERAH PENANGGUNG JAWAB	
							TARGET 2024	PAGU INDIKATIF (Rp)	LOKASI	SUMBER DANA	PRIORITAS		TARGET	PAGU INDIKATIF (Rp)		
											NASIONAL					DAERAH
1	2	3	4	5	6	7	8	9	10	11	12	13	14	15	16	17
			<i>Jumlah Kendaraan Perorangan Dinas atau Kendaraan Dinas Jabatan yang Dipelihara dan dibayarkan Pajaknya</i>				4 Unit	63.123.200,00	- Kab. Gowa, Somba Upu, Sungguminasa	PENDAPATAN ASLI DAERAH (PAD)	-	6. Pemberdayaan ekonomi kerakyatan melalui hilirisasi komoditas PK2. Meningkatkan Pertumbuhan Ekonomi yang Merata dan Berdaya Saing	-		70.000.000,00	DINAS PARIWISATA DAN KEBUDAYAAN
2.	3.26.02	PROGRAM PENINGKATAN DAYA TARIK DESTINASI PARIWISATA	<i>Persentase Pertumbuhan Kunjungan Wisatawan Mancanegara (%) Persentase Pertumbuhan Kunjungan Wisatawan Nusantara (%)</i>	-			-29 Persen -16 Persen	13.378.000,00						-	291.900.000,00	
	3.26.02.2.01	Pengelolaan Daya Tarik Wisata Kabupaten/Kota	<i>Persentase Daya Tarik Wisata yang dibina</i>	-			10 persen	1.478.000,00			-	6. Pemberdayaan ekonomi kerakyatan melalui hilirisasi komoditas PK5. Memperkuat Tata Kelola Penyelenggaraan Pemerintahan yang Akuntabel dan Inovatif	Masyarakat, Pemerintah dan SKPD	-	280.000.000,00	DINAS PARIWISATA DAN KEBUDAYAAN
	3.26.02.2.01.0006	Penetapan Daya Tarik Wisata Unggulan Kabupaten/Kota														
			<i>Jumlah Lokasi Daya Tarik Wisata Unggulan Kabupaten/Kota</i>				6 Lokasi	1.478.000,00	- Kab. Gowa, Somba Upu, Sungguminasa	PENDAPATAN ASLI DAERAH (PAD)	-	6. Pemberdayaan ekonomi kerakyatan melalui hilirisasi komoditas PK5. Memperkuat Tata Kelola Penyelenggaraan Pemerintahan yang Akuntabel dan Inovatif	Masyarakat, Pemerintah dan SKPD		280.000.000,00	DINAS PARIWISATA DAN KEBUDAYAAN

NO	KODE	URUSAN / BIDANG URUSAN / PROGRAM / KEGIATAN / SUB KEGIATAN	INDIKATOR PROGRAM / KEGIATAN / SUB KEGIATAN	TARGET AKHIR PERIODE RENSTRA OPD	REALISASI CAPAIAN RENJA OPD TAHUN 2022	PRAKIRAAN CAPAIAN TARGET RENJA OPD TAHUN 2023	CAPAIAN KINERJA DAN KERANGKA PENDANAAN						KELOMPOK SASARAN	PRAKIRAAN MAJU RENCANA TAHUN 2025		PERANGKAT DAERAH PENANGGUNG JAWAB
							TARGET 2024	PAGU INDIKATIF (Rp)	LOKASI	SUMBER DANA	PRIORITAS			TARGET	PAGU INDIKATIF (Rp)	
											NASIONAL	DAERAH				
1	2	3	4	5	6	7	8	9	10	11	12	13	14	15	16	17
	3.26.02.2.03	Pengelolaan Destinasi Pariwisata Kabupaten/Kota	<i>Cakupan Entitas Pengelolaan Destinasi Pariwisata</i>	-			4 persen	3.400.000,00			-	6. Pemberd ayaan ekonomi kerakyatan melalui hilirisasi komoditas PK5. Memp erkuat Tata Kelola Pen yelenggara an Pemerin tahan yang Akuntabel dan Inovatif	Masyarakat, Pemerintah dan SKPD	-	3.400.000,00	DINAS PARIWISATA DAN KEBUDAYAAN
	3.26.02.2.03.0010	Monitoring dan Evaluasi Pengelolaan Destinasi Pariwisata Kabupaten/Kota														
			<i>Jumlah Laporan Hasil Monitoring dan Evaluasi Pengelolaan Destinasi Pariwisata Kabupaten/Kota</i>				12 Laporan	3.400.000,00	- Kab. Gowa, Somba Upu, Sungguminasa	PENDAPATAN ASLI DAERAH (PAD)	-	6. Pemberd ayaan ekonomi kerakyatan melalui hilirisasi komoditas PK5. Memp erkuat Tata Kelola Pen yelenggara an Pemerin tahan yang Akuntabel dan Inovatif	Masyarakat, Pemerintah dan SKPD		3.400.000,00	DINAS PARIWISATA DAN KEBUDAYAAN
	3.26.02.2.04	Penetapan Tanda Daftar Usaha Pariwisata Daerah Kabupaten/Kota	<i>Persentase Penetapan Tanda Daftar Usaha Pariwisata</i>	-			10 persen	8.500.000,00			-	6. Pemberd ayaan ekonomi kerakyatan melalui hilirisasi komoditas PK5. Memp erkuat Tata Kelola Pen yelenggara an Pemerin tahan yang Akuntabel dan Inovatif	Masyarakat, Pemerintah dan SKPD	-	8.500.000,00	DINAS PARIWISATA DAN KEBUDAYAAN
	3.26.02.2.04.0010	Sertifikat standar usaha pariwisata yg diterbitkan oleh lembaga OSS (tanpa verifikasi)														

NO	KODE	URUSAN / BIDANG URUSAN / PROGRAM / KEGIATAN / SUB KEGIATAN	INDIKATOR PROGRAM / KEGIATAN / SUB KEGIATAN	TARGET AKHIR PERIODE RENSTRA OPD	REALISASI CAPAIAN RENJA OPD TAHUN 2022	PRAKIRAAN CAPAIAN TARGET RENJA OPD TAHUN 2023	CAPAIAN KINERJA DAN KERANGKA PENDANAAN						KELOMPOK SASARAN	PRAKIRAAN MAJU RENCANA TAHUN 2025		PERANGKAT DAERAH PENANGGUNG JAWAB
							TARGET 2024	PAGU INDIKATIF (Rp)	LOKASI	SUMBER DANA	PRIORITAS			TARGET	PAGU INDIKATIF (Rp)	
											NASIONAL	DAERAH				
1	2	3	4	5	6	7	8	9	10	11	12	13	14	15	16	17
			<i>Jumlah usaha yg tersertifikasi melalui lembaga oss sebelum beroperasi</i>				30 Usaha	8.500.000,00	- Kab. Gowa, Somba Upu, Sungguminasa	PENDAPATAN ASLI DAERAH (PAD)	-	6. Pemberdayaan ekonomi kerakyatan melalui hilirisasi komoditas PK5. Memperkuat Tata Kelola Penyelenggaraan Pemerintahan yang Akuntabel dan Inovatif	Masyarakat, Pemerintah dan SKPD		8.500.000,00	DINAS PARIWISATA DAN KEBUDAYAAN
3.	3.26.03	PROGRAM PEMASARAN PARIWISATA	<i>Tingkat Hunian Akomodasi Pariwisata</i>	-			20 %	1.140.368.200,00						-	1.090.000.000,00	
	3.26.03.2.01	Pemasaran Pariwisata Dalam dan Luar Negeri Daya Tarik, Destinasi dan Kawasan Strategis Pariwisata Kabupaten/Kota	<i>Rata - rata lama kunjungan wisatawan</i>	-			2 hari	1.140.368.200,00			-	PK2. Meningkatkan Pertumbuhan Ekonomi yang Merata dan Berdaya Saing	Masyarakat, Pemerintah dan SKPD	-	1.090.000.000,00	DINAS PARIWISATA DAN KEBUDAYAAN
	3.26.03.2.01.0003	Penyediaan Data dan Penyebaran Informasi Pariwisata Kabupaten/Kota, Baik Dalam dan Luar Negeri														
			<i>Jumlah Dokumen Hasil Pelaksanaan Penyediaan Data dan Penyebaran Informasi Pariwisata Kabupaten/Kota, Baik Dalam dan Luar Negeri</i>				12 Dokumen	63.650.000,00	- Kab. Gowa, Somba Upu, Sungguminasa	PENDAPATAN ASLI DAERAH (PAD)	-	PK2. Meningkatkan Pertumbuhan Ekonomi yang Merata dan Berdaya Saing	Masyarakat, Pemerintah dan SKPD		70.000.000,00	DINAS PARIWISATA DAN KEBUDAYAAN
	3.26.03.2.01.0006	Fasilitasi Kegiatan Pemasaran Pariwisata Baik Dalam dan Luar Negeri Pariwisata Kabupaten/Kota														
			<i>Jumlah Kegiatan Pemasaran Pariwisata Baik Dalam dan Luar Negeri</i>				2 Kegiatan	1.076.718.200,00	- Kab. Gowa, Tinggimoncong, Malino	PENDAPATAN ASLI DAERAH (PAD)	-	6. Pemberdayaan ekonomi kerakyatan melalui hilirisasi komoditas PK2. Meningkatkan Pertumbuhan Ekonomi yang Merata dan Berdaya Saing	Masyarakat, Pemerintah dan SKPD		1.020.000.000,00	DINAS PARIWISATA DAN KEBUDAYAAN
4.	3.26.05	PROGRAM PENGEMBANGAN SUMBER DAYA PARIWISATA DAN EKONOMI KREATIF	<i>Persentase Jumlah Tenaga Kerja di sektor Pariwisata yang tersertifikasi</i>	-			10 %	20.844.000,00						-	140.000.000,00	

NO	KODE	URUSAN / BIDANG URUSAN / PROGRAM / KEGIATAN / SUB KEGIATAN	INDIKATOR PROGRAM / KEGIATAN / SUB KEGIATAN	TARGET AKHIR PERIODE RENSTRA OPD	REALISASI CAPAIAN RENJA OPD TAHUN 2022	PRAKIRAAN CAPAIAN TARGET RENJA OPD TAHUN 2023	CAPAIAN KINERJA DAN KERANGKA PENDANAAN					KELOMPOK SASARAN	PRAKIRAAN MAJU RENCANA TAHUN 2025		PERANGKAT DAERAH PENANGGUNG JAWAB	
							TARGET 2024	PAGU INDIKATIF (Rp)	LOKASI	SUMBER DANA	PRIORITAS		TARGET	PAGU INDIKATIF (Rp)		
											NASIONAL					DAERAH
1	2	3	4	5	6	7	8	9	10	11	12	13	14	15	16	17
	3.26.05.2.01	Pelaksanaan Peningkatan Kapasitas Sumber Daya Manusia Pariwisata dan Ekonomi Kreatif Tingkat Dasar	<i>Persentase SDM Peserta Sektor KePariwisataan</i>	-			8 persen	20.844.000,00			-	PK2. Meningkatkan Pertumbuhan Ekonomi yang Merata dan Berdaya Saing	Pelaku Usaha Pariwisata	-	140.000.000,00	DINAS PARIWISATA DAN KEBUDAYAAN
	3.26.05.2.01.0006	Fasilitasi Pengembangan Kompetensi Sumber Daya Manusia Ekonomi Kreatif														
			<i>Jumlah SDM Ekonomi Kreatif yang Mengikuti Fasilitasi Pengembangan Kompetensi Sumber Daya Manusia Ekonomi Kreatif</i>				44 Orang	20.844.000,00	- Kab. Gowa, Somba Upu, Sungguminasa	PENDAPATAN ASLI DAERAH (PAD)	-	PK2. Meningkatkan Pertumbuhan Ekonomi yang Merata dan Berdaya Saing	Pelaku Usaha Pariwisata		140.000.000,00	DINAS PARIWISATA DAN KEBUDAYAAN
		DINAS TANAMAN PANGAN DAN HORTIKULTURA						18.575.215.208,00							21.504.740.910,00	
	3	URUSAN PEMERINTAHAN PILIHAN						18.575.215.208,00							21.504.740.910,00	
	3.27	URUSAN PEMERINTAHAN BIDANG PERTANIAN						18.575.215.208,00							21.504.740.910,00	
1.	3.27.01	PROGRAM PENUNJANG URUSAN PEMERINTAHAN DAERAH KABUPATEN/KOTA	<i>Persentase Pemenuhan Penunjang pelayanan Penunjang Urusan Perencanaan Pembangunan Daerah</i>	-			100 %	10.477.029.208,00						-	10.990.437.860,00	
	3.27.01.2.01	Perencanaan, Penganggaran, dan Evaluasi Kinerja Perangkat Daerah	<i>Persentase Ketersediaan Dokumen Perencanaan, Penganggaran dan Evaluasi Kinerja</i>	-			100 Persen	73.869.000,00			-	6. Pemberdayaan ekonomi kerakyatan melalui hilirisasi komoditas PK5. Memperkuat Tata Kelola Penyelenggaraan Pemerintahan yang Akuntabel dan Inovatif	-	-	68.602.590,00	DINAS TANAMAN PANGAN DAN HORTIKULTURA
	3.27.01.2.01.0001	Penyusunan Dokumen Perencanaan Perangkat Daerah														

NO	KODE	URUSAN / BIDANG URUSAN / PROGRAM / KEGIATAN / SUB KEGIATAN	INDIKATOR PROGRAM / KEGIATAN / SUB KEGIATAN	TARGET AKHIR PERIODE RENSTRA OPD	REALISASI CAPAIAN RENJA OPD TAHUN 2022	PRAKIRAAN CAPAIAN TARGET RENJA OPD TAHUN 2023	CAPAIAN KINERJA DAN KERANGKA PENDANAAN						KELOMPOK SASARAN	PRAKIRAAN MAJU RENCANA TAHUN 2025		PERANGKAT DAERAH PENANGGUNG JAWAB
							TARGET 2024	PAGU INDIKATIF (Rp)	LOKASI	SUMBER DANA	PRIORITAS			TARGET	PAGU INDIKATIF (Rp)	
											NASIONAL	DAERAH				
1	2	3	4	5	6	7	8	9	10	11	12	13	14	15	16	17
			<i>Jumlah Dokumen Perencanaan Perangkat Daerah</i>				4 Dokumen	30.812.000,00	- Kab. Gowa, Somba Upu, Kalegowa	DANA TRANSFER UMUM-DANA ALOKASI UMUM, PENDAPATAN ASLI DAERAH (PAD)	-	6. Pemberd ayaan ekonomi kerakyatan melalui hilirisasi komoditas PK5. Memp erkuat Tata Kelola Pen yelenggara an Pemerin tahan yang Akuntabel dan Inovatif	-		35.945.700,00	DINAS TANAMAN PANGAN DAN HOLTIKULTURA
	3.27.01.2.01.0007	Evaluasi Kinerja Perangkat Daerah														
			<i>Jumlah Laporan Evaluasi Kinerja Perangkat Daerah</i>				3 Laporan	43.057.000,00	- Kab. Gowa, Somba Upu, Kalegowa	DANA TRANSFER UMUM-DANA ALOKASI UMUM	-	6. Pemberd ayaan ekonomi kerakyatan melalui hilirisasi komoditas PK5. Memp erkuat Tata Kelola Pen yelenggara an Pemerin tahan yang Akuntabel dan Inovatif	-		32.656.890,00	DINAS TANAMAN PANGAN DAN HOLTIKULTURA
	3.27.01.2.02	Administrasi Keuangan Perangkat Daerah	<i>Persentase Ketersediaan Layanan Administrasi Keuangan</i>	-			100 Persen	9.678.367.108,00			-	6. Pemberd ayaan ekonomi kerakyatan melalui hilirisasi komoditas PK5. Memp erkuat Tata Kelola Pen yelenggara an Pemerin tahan yang Akuntabel dan Inovatif	-	-	10.158.705.215,00	DINAS TANAMAN PANGAN DAN HOLTIKULTURA
	3.27.01.2.02.0001	Penyediaan Gaji dan Tunjangan ASN														

NO	KODE	URUSAN / BIDANG URUSAN / PROGRAM / KEGIATAN / SUB KEGIATAN	INDIKATOR PROGRAM / KEGIATAN / SUB KEGIATAN	TARGET AKHIR PERIODE RENSTRA OPD	REALISASI CAPAIAN RENJA OPD TAHUN 2022	PRAKIRAAN CAPAIAN TARGET RENJA OPD TAHUN 2023	CAPAIAN KINERJA DAN KERANGKA PENDANAAN						KELOMPOK SASARAN	PRAKIRAAN MAJU RENCANA TAHUN 2025		PERANGKAT DAERAH PENANGGUNG JAWAB
							TARGET 2024	PAGU INDIKATIF (Rp)	LOKASI	SUMBER DANA	PRIORITAS			TARGET	PAGU INDIKATIF (Rp)	
											NASIONAL	DAERAH				
1	2	3	4	5	6	7	8	9	10	11	12	13	14	15	16	17
			<i>Jumlah Orang yang Menerima Gaji dan Tunjangan ASN</i>				105 Orang/bulan	9.584.432.108,00	- Kab. Gowa, Somba Upu, Kalegowa	DANA TRANSFER UMUM-DANA ALOKASI UMUM	-	6. Pemberdayaan ekonomi kerakyatan melalui hilirisasi komoditas PK5. Memperkuat Tata Kelola Penyelenggaraan Pemerintahan yang Akuntabel dan Inovatif	-		10.063.649.765,00	DINAS TANAMAN PANGAN DAN HORTIKULTURA
	3.27.01.2.02.0007	Koordinasi dan Penyusunan Laporan Keuangan Bulanan/ Triwulanan/ Semesteran SKPD														
			<i>Jumlah Laporan Keuangan Bulanan/ Triwulanan/ Semesteran SKPD dan Laporan Koordinasi Penyusunan Laporan Keuangan Bulanan/Triwulanan/Semesteran SKPD</i>				18 Laporan	93.935.000,00	- Kab. Gowa, Somba Upu, Kalegowa	DANA TRANSFER UMUM-DANA ALOKASI UMUM	-	6. Pemberdayaan ekonomi kerakyatan melalui hilirisasi komoditas PK5. Memperkuat Tata Kelola Penyelenggaraan Pemerintahan yang Akuntabel dan Inovatif	-		95.055.450,00	DINAS TANAMAN PANGAN DAN HORTIKULTURA
	3.27.01.2.05	Administrasi Kepegawaian Perangkat Daerah	<i>Persentase Ketersediaan Layanan Administrasi Kepegawaian</i>	-			100 Persen	60.000.000,00			-	6. Pemberdayaan ekonomi kerakyatan melalui hilirisasi komoditas PK5. Memperkuat Tata Kelola Penyelenggaraan Pemerintahan yang Akuntabel dan Inovatif	-	-	49.500.000,00	DINAS TANAMAN PANGAN DAN HORTIKULTURA
	3.27.01.2.05.0002	Pengadaan Pakaian Dinas beserta Atribut Kelengkapannya														

NO	KODE	URUSAN / BIDANG URUSAN / PROGRAM / KEGIATAN / SUB KEGIATAN	INDIKATOR PROGRAM / KEGIATAN / SUB KEGIATAN	TARGET AKHIR PERIODE RENSTRA OPD	REALISASI CAPAIAN RENJA OPD TAHUN 2022	PRAKIRAAN CAPAIAN TARGET RENJA OPD TAHUN 2023	CAPAIAN KINERJA DAN KERANGKA PENDANAAN					KELOMPOK SASARAN	PRAKIRAAN MAJU RENCANA TAHUN 2025		PERANGKAT DAERAH PENANGGUNG JAWAB	
							TARGET 2024	PAGU INDIKATIF (Rp)	LOKASI	SUMBER DANA	PRIORITAS		TARGET	PAGU INDIKATIF (Rp)		
											NASIONAL					DAERAH
1	2	3	4	5	6	7	8	9	10	11	12	13	14	15	16	17
			<i>Jumlah Paket Pakaian Dinas beserta Atribut Kelengkapan</i>				60 Paket	60.000.000,00	- Kab. Gowa, Somba Upu, Kalegowa	DANA TRANSFER UMUM-DANA ALOKASI UMUM	-	6. Pemberd ayaan ekonomi kerakyatan melalui hilirisasi komoditas PK5. Memp erkuat Tata Kelola Pen yelenggara an Pemerin tahan yang Akuntabel dan Inovatif	-		49.500.000,00	DINAS TANAMAN PANGAN DAN HOLTIKULTURA
	3.27.01.2.06	Administrasi Umum Perangkat Daerah	<i>Persentase Ketersediaan Layanan Administrasi Umum Perangkat Daerah</i>	-			100 Persen	471.932.500,00			-	6. Pemberd ayaan ekonomi kerakyatan melalui hilirisasi komoditas PK5. Memp erkuat Tata Kelola Pen yelenggara an Pemerin tahan yang Akuntabel dan Inovatif	Pegawai Dinas TPH	-	428.022.945,00	DINAS TANAMAN PANGAN DAN HOLTIKULTURA
	3.27.01.2.06.0004	Penyediaan Bahan Logistik Kantor														
			<i>Jumlah Paket Bahan Logistik Kantor yang Disediakan</i>				20 Paket	30.803.500,00	- Kab. Gowa, Somba Upu, Kalegowa	DANA TRANSFER UMUM-DANA ALOKASI UMUM	-	6. Pemberd ayaan ekonomi kerakyatan melalui hilirisasi komoditas PK5. Memp erkuat Tata Kelola Pen yelenggara an Pemerin tahan yang Akuntabel dan Inovatif	Pegawai Dinas TPH		33.314.295,00	DINAS TANAMAN PANGAN DAN HOLTIKULTURA
	3.27.01.2.06.0009	Penyelenggaraan Rapat Koordinasi dan Konsultasi SKPD														

NO	KODE	URUSAN / BIDANG URUSAN / PROGRAM / KEGIATAN / SUB KEGIATAN	INDIKATOR PROGRAM / KEGIATAN / SUB KEGIATAN	TARGET AKHIR PERIODE RENSTRA OPD	REALISASI CAPAIAN RENJA OPD TAHUN 2022	PRAKIRAAN CAPAIAN TARGET RENJA OPD TAHUN 2023	CAPAIAN KINERJA DAN KERANGKA PENDANAAN						KELOMPOK SASARAN	PRAKIRAAN MAJU RENCANA TAHUN 2025		PERANGKAT DAERAH PENANGGUNG JAWAB
							TARGET 2024	PAGU INDIKATIF (Rp)	LOKASI	SUMBER DANA	PRIORITAS			TARGET	PAGU INDIKATIF (Rp)	
											NASIONAL	DAERAH				
1	2	3	4	5	6	7	8	9	10	11	12	13	14	15	16	17
			<i>Jumlah Laporan Penyelenggaraan Rapat Koordinasi dan Konsultasi SKPD</i>				4 Laporan	441.129.000,00	- Kab. Gowa, Somba Upu, Kalegowa	DANA TRANSFER UMUM-DANA ALOKASI UMUM	-	6. Pemberdayaan ekonomi kerakyatan melalui hilirisasi komoditas PK5. Memperkuat Tata Kelola Penyelenggaraan Pemerintahan yang Akuntabel dan Inovatif	Pegawai Dinas TPH		394.708.650,00	DINAS TANAMAN PANGAN DAN HORTIKULTURA
	3.27.01.2.07	Pengadaan Barang Milik Daerah Penunjang Urusan Pemerintah Daerah	<i>Persentase Pengadaan/Pemeliharaan Barang Milik Daerah</i>	-			100 Persen	19.304.000,00			-	6. Pemberdayaan ekonomi kerakyatan melalui hilirisasi komoditas PK5. Memperkuat Tata Kelola Penyelenggaraan Pemerintahan yang Akuntabel dan Inovatif	Pegawai Dinas Tanaman Pangan dan Hortikultura	-	85.000.000,00	DINAS TANAMAN PANGAN DAN HORTIKULTURA
	3.27.01.2.07.0010	Pengadaan Sarana dan Prasarana Gedung Kantor atau Bangunan Lainnya														
			<i>Jumlah Unit Sarana dan Prasarana Gedung Kantor atau Bangunan Lainnya yang Disediakan</i>				5 Unit	19.304.000,00	- Kab. Gowa, Somba Upu, Kalegowa	DANA TRANSFER UMUM-DANA ALOKASI UMUM	-	6. Pemberdayaan ekonomi kerakyatan melalui hilirisasi komoditas PK5. Memperkuat Tata Kelola Penyelenggaraan Pemerintahan yang Akuntabel dan Inovatif	Pegawai Dinas Tanaman Pangan dan Hortikultura		85.000.000,00	DINAS TANAMAN PANGAN DAN HORTIKULTURA
	3.27.01.2.08	Penyediaan Jasa Penunjang Urusan Pemerintahan Daerah	<i>Persentase Ketersediaan Jasa Penunjang Urusan Pemerintahan Daerah Persentase Ketersediaan Jasa Penunjang Urusan Pemerintahan Daerah</i>	-			100 Persen 100 Persen	129.762.000,00			-	6. Pemberdayaan ekonomi kerakyatan melalui hilirisasi komoditas PK5. Memperkuat Tata Kelola Penyelenggaraan Pemerintahan yang Akuntabel dan Inovatif	-	-	153.585.035,00	DINAS TANAMAN PANGAN DAN HORTIKULTURA

NO	KODE	URUSAN / BIDANG URUSAN / PROGRAM / KEGIATAN / SUB KEGIATAN	INDIKATOR PROGRAM / KEGIATAN / SUB KEGIATAN	TARGET AKHIR PERIODE RENSTRA OPD	REALISASI CAPAIAN RENJA OPD TAHUN 2022	PRAKIRAAN CAPAIAN TARGET RENJA OPD TAHUN 2023	CAPAIAN KINERJA DAN KERANGKA PENDANAAN						KELOMPOK SASARAN	PRAKIRAAN MAJU RENCANA TAHUN 2025		PERANGKAT DAERAH PENANGGUNG JAWAB
							TARGET 2024	PAGU INDIKATIF (Rp)	LOKASI	SUMBER DANA	PRIORITAS			TARGET	PAGU INDIKATIF (Rp)	
											NASIONAL	DAERAH				
1	2	3	4	5	6	7	8	9	10	11	12	13	14	15	16	17
	3.27.01.2.08.0002	Penyediaan Jasa Komunikasi, Sumber Daya Air dan Listrik														
			<i>Jumlah Laporan Penyediaan Jasa Komunikasi, Sumber Daya Air dan Listrik yang Disediakan</i>				3 Laporan	58.734.000,00	- Kab. Gowa, Somba Upu, Kalegowa	DANA TRANSFER UMUM-DANA ALOKASI UMUM	-	6. Pemberd ayaan ekonomi kerakyatan melalui hilirisasi komoditas PK5. Memp erkuat Tata Kelola Pen yelenggara an Pemerin tahan yang Akuntabel dan Inovatif	-		60.921.252,00	DINAS TANAMAN PANGAN DAN HOLTIKULTURA
	3.27.01.2.08.0004	Penyediaan Jasa Pelayanan Umum Kantor														
			<i>Jumlah Laporan Penyediaan Jasa Pelayanan Umum Kantor yang Disediakan</i>				5 Laporan	71.028.000,00	- Kab. Gowa, Somba Upu, Kalegowa	DANA TRANSFER UMUM-DANA ALOKASI UMUM	-	6. Pemberd ayaan ekonomi kerakyatan melalui hilirisasi komoditas PK5. Memp erkuat Tata Kelola Pen yelenggara an Pemerin tahan yang Akuntabel dan Inovatif	-		92.663.783,00	DINAS TANAMAN PANGAN DAN HOLTIKULTURA
	3.27.01.2.09	Pemeliharaan Barang Milik Daerah Penunjang Urusan Pemerintahan Daerah	<i>Persentase Pemeliharaan Barang Milik daerah</i>	-			100 Persen	43.794.600,00			-	6. Pemberd ayaan ekonomi kerakyatan melalui hilirisasi komoditas PK5. Memp erkuat Tata Kelola Pen yelenggara an Pemerin tahan yang Akuntabel dan Inovatif	-	-	47.022.075,00	DINAS TANAMAN PANGAN DAN HOLTIKULTURA
	3.27.01.2.09.0001	Penyediaan Jasa Pemeliharaan, Biaya Pemeliharaan, dan Pajak Kendaraan Perorangan Dinas atau Kendaraan Dinas Jabatan														

NO	KODE	URUSAN / BIDANG URUSAN / PROGRAM / KEGIATAN / SUB KEGIATAN	INDIKATOR PROGRAM / KEGIATAN / SUB KEGIATAN	TARGET AKHIR PERIODE RENSTRA OPD	REALISASI CAPAIAN RENJA OPD TAHUN 2022	PRAKIRAAN CAPAIAN TARGET RENJA OPD TAHUN 2023	CAPAIAN KINERJA DAN KERANGKA PENDANAAN						KELOMPOK SASARAN	PRAKIRAAN MAJU RENCANA TAHUN 2025		PERANGKAT DAERAH PENANGGUNG JAWAB
							TARGET 2024	PAGU INDIKATIF (Rp)	LOKASI	SUMBER DANA	PRIORITAS			TARGET	PAGU INDIKATIF (Rp)	
											NASIONAL	DAERAH				
1	2	3	4	5	6	7	8	9	10	11	12	13	14	15	16	17
			<i>Jumlah Kendaraan Perorangan Dinas atau Kendaraan Dinas Jabatan yang Dipelihara dan dibayarkan Pajaknya</i>				1 Unit	28.705.000,00	- Kab. Gowa, Somba Upu, Kalegowa	DANA TRANSFER UMUM-DANA ALOKASI UMUM	-	6. Pemberdayaan ekonomi kerakyatan melalui hilirisasi komoditas PK5. Memperkuat Tata Kelola Penyelenggaraan Pemerintahan yang Akuntabel dan Inovatif	-		31.718.925,00	DINAS TANAMAN PANGAN DAN HORTIKULTURA
	3.27.01.2.09.0002	Penyediaan Jasa Pemeliharaan, Biaya Pemeliharaan, Pajak dan Perizinan Kendaraan Dinas Operasional atau Lapangan														
			<i>Jumlah Kendaraan Dinas Operasional atau Lapangan yang Dipelihara dan dibayarkan Pajak dan Perizinannya</i>				25 Unit	5.000.000,00	- Kab. Gowa, Somba Upu, Kalegowa	DANA TRANSFER UMUM-DANA ALOKASI UMUM	-	6. Pemberdayaan ekonomi kerakyatan melalui hilirisasi komoditas PK5. Memperkuat Tata Kelola Penyelenggaraan Pemerintahan yang Akuntabel dan Inovatif	-		3.750.000,00	DINAS TANAMAN PANGAN DAN HORTIKULTURA
	3.27.01.2.09.0010	Pemeliharaan/Rehabilitasi Sarana dan Prasarana Gedung Kantor atau Bangunan Lainnya														
			<i>Jumlah Sarana dan Prasarana Gedung Kantor atau Bangunan Lainnya yang Dipelihara/Direhabilitasi</i>				12 Unit	10.089.600,00	- Kab. Gowa, Somba Upu, Kalegowa	DANA TRANSFER UMUM-DANA ALOKASI UMUM	-	6. Pemberdayaan ekonomi kerakyatan melalui hilirisasi komoditas PK5. Memperkuat Tata Kelola Penyelenggaraan Pemerintahan yang Akuntabel dan Inovatif	-		11.553.150,00	DINAS TANAMAN PANGAN DAN HORTIKULTURA
2.	3.27.02	PROGRAM PENYEDIAAN DAN PENGEMBANGAN SARANA PERTANIAN	<i>Persentase Penyediaan dan Pengembangan Sarana Pertanian</i>	-			100 %	1.212.500.000,00						-	1.399.700.000,00	

NO	KODE	URUSAN / BIDANG URUSAN / PROGRAM / KEGIATAN / SUB KEGIATAN	INDIKATOR PROGRAM / KEGIATAN / SUB KEGIATAN	TARGET AKHIR PERIODE RENSTRA OPD	REALISASI CAPAIAN RENJA OPD TAHUN 2022	PRAKIRAAN CAPAIAN TARGET RENJA OPD TAHUN 2023	CAPAIAN KINERJA DAN KERANGKA PENDANAAN					KELOMPOK SASARAN	PRAKIRAAN MAJU RENCANA TAHUN 2025		PERANGKAT DAERAH PENANGGUNG JAWAB	
							TARGET 2024	PAGU INDIKATIF (Rp)	LOKASI	SUMBER DANA	PRIORITAS		TARGET	PAGU INDIKATIF (Rp)		
											NASIONAL					DAERAH
1	2	3	4	5	6	7	8	9	10	11	12	13	14	15	16	17
	3.27.02.2.01	Pengawasan Penggunaan Sarana Pertanian	<i>Jumlah pengawasan dan pendampingan sarana pendukung pertanian</i>	-			4 Laporan	1.212.500.000,00			-	6. Pemberdayaan ekonomi kerakyatan melalui hilirisasi komoditas Meningkatkan produksi dan produktivitas serta peningkatan daya saing komoditas unggulan daerah	Kelompok Tani	-	1.399.700.000,00	DINAS TANAMAN PANGAN DAN HOLTIKULTURA
	3.27.02.2.01.0001	Pengawasan Penggunaan Sarana Pendukung Pertanian Sesuai dengan Komoditas, Teknologi dan Spesifik Lokasi														
			<i>Jumlah Pengawasan Penggunaan Sarana Pendukung Pertanian Sesuai dengan Komoditas, Teknologi dan Spesifik Lokasi</i>				1 Laporan	652.500.000,00	- Kab. Gowa, Semua Kecamatan, Semua Kel/Desa	DANA TRANSFER KHUSUS-DANA ALOKASI KHUSUS FISIK	-	6. Pemberdayaan ekonomi kerakyatan melalui hilirisasi komoditas Meningkatkan produksi dan produktivitas serta peningkatan daya saing komoditas unggulan daerah	Kelompok Tani		749.700.000,00	DINAS TANAMAN PANGAN DAN HOLTIKULTURA
	3.27.02.2.01.0002	Pendampingan Penggunaan Sarana Pendukung Pertanian														
			<i>Jumlah Pendampingan Penggunaan Sarana Pendukung Pertanian</i>				1 Laporan	560.000.000,00	- Kab. Gowa, Semua Kecamatan, Semua Kel/Desa	DANA TRANSFER UMUM-DANA ALOKASI UMUM	-	Meningkatkan produksi dan produktivitas serta peningkatan daya saing komoditas unggulan daerah	Kelompok Tani		650.000.000,00	DINAS TANAMAN PANGAN DAN HOLTIKULTURA
3.	3.27.03	PROGRAM PENYEDIAAN DAN PENGEMBANGAN PRASARANA PERTANIAN	<i>Persentase Penyediaan dan Pengembangan Prasarana Pertanian</i>	-			100 %	6.418.150.000,00						-	8.664.500.000,00	

NO	KODE	URUSAN / BIDANG URUSAN / PROGRAM / KEGIATAN / SUB KEGIATAN	INDIKATOR PROGRAM / KEGIATAN / SUB KEGIATAN	TARGET AKHIR PERIODE RENSTRA OPD	REALISASI CAPAIAN RENJA OPD TAHUN 2022	PRAKIRAAN CAPAIAN TARGET RENJA OPD TAHUN 2023	CAPAIAN KINERJA DAN KERANGKA PENDANAAN						KELOMPOK SASARAN	PRAKIRAAN MAJU RENCANA TAHUN 2025		PERANGKAT DAERAH PENANGGUNG JAWAB
							TARGET 2024	PAGU INDIKATIF (Rp)	LOKASI	SUMBER DANA	PRIORITAS			TARGET	PAGU INDIKATIF (Rp)	
											NASIONAL	DAERAH				
1	2	3	4	5	6	7	8	9	10	11	12	13	14	15	16	17
	3.27.03.2.01	Pengembangan Prasarana Pertanian	<i>Jumlah Dokumen Pengembangan Prasarana Pertanian</i>	-			2 Dokumen	18.150.000,00			-	6. Pemberdayaan ekonomi kerakyatan melalui hilirisasi komoditas Meningkatkan produksi dan produktivitas serta peningkatan daya saing komoditas unggulan daerah	Kelompok Tani	-	14.500.000,00	DINAS TANAMAN PANGAN DAN HOLTIKULTURA
	3.27.03.2.01.0003	Koordinasi dan Sinkronisasi Prasarana Pendukung Pertanian Lainnya														
			<i>Jumlah Koordinasi dan Sinkronisasi Prasarana Pendukung Pertanian Lainnya</i>				1 Laporan	18.150.000,00	- Kab. Gowa, Semua Kecamatan, Semua Kel/Desa	DANA TRANSFER UMUM-DANA ALOKASI UMUM	-	6. Pemberdayaan ekonomi kerakyatan melalui hilirisasi komoditas Meningkatkan produksi dan produktivitas serta peningkatan daya saing komoditas unggulan daerah	Kelompok Tani		14.500.000,00	DINAS TANAMAN PANGAN DAN HOLTIKULTURA
	3.27.03.2.02	Pembangunan Prasarana Pertanian	<i>Jumlah Prasarana Pertanian yang Dibangun</i>	-			41 Unit	6.400.000.000,00			-	6. Pemberdayaan ekonomi kerakyatan melalui hilirisasi komoditas Meningkatkan produksi dan produktivitas serta peningkatan daya saing komoditas unggulan daerah	Kelompok Tani	-	8.650.000.000,00	DINAS TANAMAN PANGAN DAN HOLTIKULTURA
	3.27.03.2.02.0002	Pembangunan, Rehabilitasi dan Pemeliharaan Embung Pertanian														

NO	KODE	URUSAN / BIDANG URUSAN / PROGRAM / KEGIATAN / SUB KEGIATAN	INDIKATOR PROGRAM / KEGIATAN / SUB KEGIATAN	TARGET AKHIR PERIODE RENSTRA OPD	REALISASI CAPAIAN RENJA OPD TAHUN 2022	PRAKIRAAN CAPAIAN TARGET RENJA OPD TAHUN 2023	CAPAIAN KINERJA DAN KERANGKA PENDANAAN					KELOMPOK SASARAN	PRAKIRAAN MAJU RENCANA TAHUN 2025		PERANGKAT DAERAH PENANGGUNG JAWAB	
							TARGET 2024	PAGU INDIKATIF (Rp)	LOKASI	SUMBER DANA	PRIORITAS		TARGET	PAGU INDIKATIF (Rp)		
											NASIONAL					DAERAH
1	2	3	4	5	6	7	8	9	10	11	12	13	14	15	16	17
			<i>Jumlah Embung Pertanian yang Dibangun, Direhabilitasi dan Dipelihara</i>				3 Unit	400.000.000,00	- Kab. Gowa, Semua Kecamatan, Semua Kel/Desa	DANA TRANSFER KHUSUS-DANA ALOKASI KHUSUS FISIK	-	6. Pemberdayaan ekonomi kerakyatan melalui hilirisasi komoditas Meningkatkan produksi dan produktivitas serta peningkatan daya saing komoditas unggulan daerah	Kelompok Tani		650.000.000,00	DINAS TANAMAN PANGAN DAN HOLTIKULTURA
	3.27.03.2.02.0003	Pembangunan, Rehabilitasi dan Pemeliharaan Jalan Usaha Tani														
			<i>Jalan Usaha Tani yang Dibangun, Direhabilitasi dan Dipelihara</i>				2 Unit	800.000.000,00	- Kab. Gowa, Semua Kecamatan, Semua Kel/Desa	DANA TRANSFER KHUSUS-DANA ALOKASI KHUSUS FISIK	-	6. Pemberdayaan ekonomi kerakyatan melalui hilirisasi komoditas Meningkatkan produksi dan produktivitas serta peningkatan daya saing komoditas unggulan daerah	Kelompok Tani		850.000.000,00	DINAS TANAMAN PANGAN DAN HOLTIKULTURA
	3.27.03.2.02.0004	Pembangunan, Rehabilitasi dan Pemeliharaan DAM Parit														
			<i>Jumlah DAM Parit yang Dibangun, Direhabilitasi dan Dipelihara</i>				3 Unit	200.000.000,00	- Kab. Gowa, Semua Kecamatan, Semua Kel/Desa	DANA TRANSFER KHUSUS-DANA ALOKASI KHUSUS FISIK	-	6. Pemberdayaan ekonomi kerakyatan melalui hilirisasi komoditas Meningkatkan produksi dan produktivitas serta peningkatan daya saing komoditas unggulan daerah	Kelompok Tani		650.000.000,00	DINAS TANAMAN PANGAN DAN HOLTIKULTURA
	3.27.03.2.02.0006	Pembangunan, Rehabilitasi dan Pemeliharaan Pintu Air														

NO	KODE	URUSAN / BIDANG URUSAN / PROGRAM / KEGIATAN / SUB KEGIATAN	INDIKATOR PROGRAM / KEGIATAN / SUB KEGIATAN	TARGET AKHIR PERIODE RENSTRA OPD	REALISASI CAPAIAN RENJA OPD TAHUN 2022	PRAKIRAAN CAPAIAN TARGET RENJA OPD TAHUN 2023	CAPAIAN KINERJA DAN KERANGKA PENDANAAN					KELOMPOK SASARAN	PRAKIRAAN MAJU RENCANA TAHUN 2025		PERANGKAT DAERAH PENANGGUNG JAWAB	
							TARGET 2024	PAGU INDIKATIF (Rp)	LOKASI	SUMBER DANA	PRIORITAS		TARGET	PAGU INDIKATIF (Rp)		
											NASIONAL					DAERAH
1	2	3	4	5	6	7	8	9	10	11	12	13	14	15	16	17
			<i>Jumlah Pintu Air yang Dibangun, Direhabilitasi dan Dipelihara</i>				3 Unit	200.000.000,00	- Kab. Gowa, Semua Kecamatan, Semua Kel/Desa	DANA TRANSFER KHUSUS-DANA ALOKASI KHUSUS FISIK	-	6. Pemberd ayaan ekonomi kerakyatan melalui hilirisasi komoditas Meningkatk an produksi dan produkt ivitas serta peningkata n daya saing komoditas unggulan daerah	Kelompok Tani		650.000.000,00	DINAS TANAMAN PANGAN DAN HOLTIKULTURA
	3.27.03.2.02.0008	Pembangunan, Rehabilitasi dan Pemeliharaan Balai Penyuluh di Kecamatan serta Sarana Pendukungnya														
			<i>Jumlah Balai Penyuluh di Kecamatan serta Sarana Pendukungnya yang Dibangun, Direhabilitasi dan Dipelihara</i>				1 Unit	700.000.000,00	- Kab. Gowa, Semua Kecamatan, Semua Kel/Desa	DANA TRANSFER KHUSUS-DANA ALOKASI KHUSUS FISIK	-	6. Pemberd ayaan ekonomi kerakyatan melalui hilirisasi komoditas Meningkatk an produksi dan produkt ivitas serta peningkata n daya saing komoditas unggulan daerah	Kelompok Tani		650.000.000,00	DINAS TANAMAN PANGAN DAN HOLTIKULTURA
	3.27.03.2.02.0009	Pembangunan, Rehabilitasi dan Pemeliharaan Prasarana Pertanian Lainnya														
			<i>Jumlah Prasarana Pertanian Lainnya yang Dibangun, Direhabilitasi dan Dipelihara</i>				3 Unit	3.300.000.000,00	- Kab. Gowa, Semua Kecamatan, Semua Kel/Desa	DANA TRANSFER KHUSUS-DANA ALOKASI KHUSUS FISIK	-	6. Pemberd ayaan ekonomi kerakyatan melalui hilirisasi komoditas Meningkatk an produksi dan produkt ivitas serta peningkata n daya saing komoditas unggulan daerah	Kelompok Tani		3.950.000.000,00	DINAS TANAMAN PANGAN DAN HOLTIKULTURA
	3.27.03.2.02.0010	Rehabilitasi dan Pemeliharaan Jaringan Irigasi Usaha Tani														

NO	KODE	URUSAN / BIDANG URUSAN / PROGRAM / KEGIATAN / SUB KEGIATAN	INDIKATOR PROGRAM / KEGIATAN / SUB KEGIATAN	TARGET AKHIR PERIODE RENSTRA OPD	REALISASI CAPAIAN RENJA OPD TAHUN 2022	PRAKIRAAN CAPAIAN TARGET RENJA OPD TAHUN 2023	CAPAIAN KINERJA DAN KERANGKA PENDANAAN						KELOMPOK SASARAN	PRAKIRAAN MAJU RENCANA TAHUN 2025		PERANGKAT DAERAH PENANGGUNG JAWAB
							TARGET 2024	PAGU INDIKATIF (Rp)	LOKASI	SUMBER DANA	PRIORITAS			TARGET	PAGU INDIKATIF (Rp)	
											NASIONAL	DAERAH				
1	2	3	4	5	6	7	8	9	10	11	12	13	14	15	16	17
			<i>Jumlah jaringan irigasi usaha tani yang direhabilitasi</i>				5 Unit	800.000.000,00	- Kab. Gowa, Semua Kecamatan, Semua Kel/Desa	DANA TRANSFER KHUSUS-DANA ALOKASI KHUSUS FISIK	-	6. Pemberd ayaan ekonomi kerakyatan melalui hilirisasi komoditas Meningkatk an produksi dan produkt ivitas serta peningkata n daya saing komoditas unggulan daerah	Kelompok Tani		1.250.000.000,00	DINAS TANAMAN PANGAN DAN HOLTIKULTURA
4.	3.27.05	PROGRAM PENGENDALIAN DAN PENANGGULANGAN BENCANA PERTANIAN	<i>Persentase Pengendalian dan Penanggulangan Bencana Pertanian</i>	-			80 %	137.656.000,00						-	146.203.050,00	
	3.27.05.2.01	Pengendalian dan Penanggulangan Bencana Pertanian Kabupaten/Kota	<i>Jumlah luas areal bencana pertanian yang dikendalikan dan ditanggulangi</i>	-			700 Ha	137.656.000,00			-	6. Pemberd ayaan ekonomi kerakyatan melalui hilirisasi komoditas Meningkatk an produksi dan produkt ivitas serta peningkata n daya saing komoditas unggulan daerah	Kelompok Tani	-	146.203.050,00	DINAS TANAMAN PANGAN DAN HOLTIKULTURA
	3.27.05.2.01.0001	Pengendalian Organisme Pengganggu Tumbuhan (OPT) Tanaman Pangan, Hortikultura, dan Perkebunan														
			<i>Jumlah Luas Serangan Organisme Pengganggu Tumbuhan (OPT) Tanaman Pangan, Hortikultura, dan Perkebunan yang Dikendalikan</i>				150 Ha	23.415.000,00	- Kab. Gowa, Semua Kecamatan, Semua Kel/Desa	DANA TRANSFER UMUM-DANA ALOKASI UMUM	-	6. Pemberd ayaan ekonomi kerakyatan melalui hilirisasi komoditas Meningkatk an produksi dan produkt ivitas serta peningkata n daya saing komoditas unggulan daerah	Kelompok Tani		26.250.000,00	DINAS TANAMAN PANGAN DAN HOLTIKULTURA
	3.27.05.2.01.0002	Penanganan Dampak Perubahan Iklim (DPI) Tanaman Pangan, Hortikultura, dan Perkebunan														

NO	KODE	URUSAN / BIDANG URUSAN / PROGRAM / KEGIATAN / SUB KEGIATAN	INDIKATOR PROGRAM / KEGIATAN / SUB KEGIATAN	TARGET AKHIR PERIODE RENSTRA OPD	REALISASI CAPAIAN RENJA OPD TAHUN 2022	PRAKIRAAN CAPAIAN TARGET RENJA OPD TAHUN 2023	CAPAIAN KINERJA DAN KERANGKA PENDANAAN						KELOMPOK SASARAN	PRAKIRAAN MAJU RENCANA TAHUN 2025		PERANGKAT DAERAH PENANGGUNG JAWAB
							TARGET 2024	PAGU INDIKATIF (Rp)	LOKASI	SUMBER DANA	PRIORITAS			TARGET	PAGU INDIKATIF (Rp)	
											NASIONAL	DAERAH				
1	2	3	4	5	6	7	8	9	10	11	12	13	14	15	16	17
			<i>Jumlah Area Terdampak Perubahan Iklim (DPI) Tanaman Pangan, Hortikultura, dan Perkebunan yang Ditangani</i>				150 Ha	114.241.000,00	- Kab. Gowa, Semua Kecamatan, Semua Kel/Desa	DANA TRANSFER UMUM-DANA ALOKASI UMUM	-	6. Pemberdayaan ekonomi kerakyatan melalui hilirisasi komoditas Meningkatkan produksi dan produktivitas serta peningkatan daya saing komoditas unggulan daerah	Kelompok Tani		119.953.050,00	DINAS TANAMAN PANGAN DAN HORTIKULTURA
5.	3.27.07	PROGRAM PENYULUHAN PERTANIAN	<i>Persentase Penyuluhan Pertanian yang dilaksanakan</i>	-			100 %	329.880.000,00						-	303.900.000,00	
	3.27.07.2.01	Pelaksanaan Penyuluhan Pertanian	<i>Persentase Kelompok Tani yang Mendapatkan Penyuluhan</i>	-			100 Persen	329.880.000,00			-	6. Pemberdayaan ekonomi kerakyatan melalui hilirisasi komoditas Meningkatkan produksi dan produktivitas serta peningkatan daya saing komoditas unggulan daerah	Penyuluh Pertanian dan Kelompok Tani	-	303.900.000,00	DINAS TANAMAN PANGAN DAN HORTIKULTURA
	3.27.07.2.01.0001	Peningkatan Kapasitas Kelembagaan Penyuluhan Pertanian di Kecamatan dan Desa														
			<i>Jumlah Kelembagaan Penyuluhan Pertanian di Kecamatan dan Desa yang Ditingkatkan Kapasitasnya</i>				6 Unit	61.347.000,00	- Kab. Gowa, Semua Kecamatan, Semua Kel/Desa	DANA TRANSFER UMUM-DANA ALOKASI UMUM	-	6. Pemberdayaan ekonomi kerakyatan melalui hilirisasi komoditas Meningkatkan produksi dan produktivitas serta peningkatan daya saing komoditas unggulan daerah	Penyuluh Pertanian dan Kelompok Tani		45.000.000,00	DINAS TANAMAN PANGAN DAN HORTIKULTURA
	3.27.07.2.01.0002	Pengembangan Kapasitas Kelembagaan Petani di Kecamatan dan Desa														

NO	KODE	URUSAN / BIDANG URUSAN / PROGRAM / KEGIATAN / SUB KEGIATAN	INDIKATOR PROGRAM / KEGIATAN / SUB KEGIATAN	TARGET AKHIR PERIODE RENSTRA OPD	REALISASI CAPAIAN RENJA OPD TAHUN 2022	PRAKIRAAN CAPAIAN TARGET RENJA OPD TAHUN 2023	CAPAIAN KINERJA DAN KERANGKA PENDANAAN						KELOMPOK SASARAN	PRAKIRAAN MAJU RENCANA TAHUN 2025		PERANGKAT DAERAH PENANGGUNG JAWAB
							TARGET 2024	PAGU INDIKATIF (Rp)	LOKASI	SUMBER DANA	PRIORITAS			TARGET	PAGU INDIKATIF (Rp)	
											NASIONAL	DAERAH				
1	2	3	4	5	6	7	8	9	10	11	12	13	14	15	16	17
			<i>Jumlah Kelembagaan Petani di Kecamatan dan Desa yang Ditingkatkan Kapasitasnya</i>				6 Unit	61.347.000,00	- Kab. Gowa, Semua Kecamatan, Semua Kel/Desa	DANA TRANSFER UMUM-DANA ALOKASI UMUM	-	6. Pemberdayaan ekonomi kerakyatan melalui hilirisasi komoditas Meningkatkan produksi dan produktivitas serta peningkatan daya saing komoditas unggulan daerah	Penyuluh Pertanian dan Kelompok Tani		45.400.000,00	DINAS TANAMAN PANGAN DAN HOLTIKULTURA
	3.27.07.2.01.0003	Penyediaan dan Pemanfaatan Sarana dan Prasarana Penyuluhan Pertanian														
			<i>Jumlah Sarana dan Prasarana Penyuluhan Pertanian</i>				3 Unit	207.186.000,00	- Kab. Gowa, Semua Kecamatan, Semua Kel/Desa	DANA TRANSFER KHUSUS-DANA ALOKASI KHUSUS NON FISIK	-	6. Pemberdayaan ekonomi kerakyatan melalui hilirisasi komoditas Meningkatkan produksi dan produktivitas serta peningkatan daya saing komoditas unggulan daerah	Penyuluh Pertanian dan Kelompok Tani		213.500.000,00	DINAS TANAMAN PANGAN DAN HOLTIKULTURA
		DINAS PETERNAKAN DAN PERKEBUNAN						12.246.186.519,00							14.046.186.519,00	
	3	URUSAN PEMERINTAHAN PILIHAN						7.371.876.653,00							9.171.876.653,00	
	3.27	URUSAN PEMERINTAHAN BIDANG PERTANIAN						3.975.805.500,00							5.819.563.590,00	
1.	3.27.01	PROGRAM PENUNJANG URUSAN PEMERINTAHAN DAERAH KABUPATEN/KOTA	-	-			-	1.945.249.900,00						-	1.826.968.600,00	
	3.27.01.2.01	Perencanaan, Penganggaran, dan Evaluasi Kinerja Perangkat Daerah	-	-			-	66.399.200,00			-	6. Pemberdayaan ekonomi kerakyatan melalui hilirisasi komoditas PK2. Meningkatkan Pertumbuhan Ekonomi yang Merata dan Berdaya Saing	-	-	66.046.400,00	DINAS PETERNAKAN DAN PERKEBUNAN

NO	KODE	URUSAN / BIDANG URUSAN / PROGRAM / KEGIATAN / SUB KEGIATAN	INDIKATOR PROGRAM / KEGIATAN / SUB KEGIATAN	TARGET AKHIR PERIODE RENSTRA OPD	REALISASI CAPAIAN RENJA OPD TAHUN 2022	PRAKIRAAN CAPAIAN TARGET RENJA OPD TAHUN 2023	CAPAIAN KINERJA DAN KERANGKA PENDANAAN						KELOMPOK SASARAN	PRAKIRAAN MAJU RENCANA TAHUN 2025		PERANGKAT DAERAH PENANGGUNG JAWAB
							TARGET 2024	PAGU INDIKATIF (Rp)	LOKASI	SUMBER DANA	PRIORITAS			TARGET	PAGU INDIKATIF (Rp)	
											NASIONAL	DAERAH				
1	2	3	4	5	6	7	8	9	10	11	12	13	14	15	16	17
	3.27.01.2.01.0001	Penyusunan Dokumen Perencanaan Perangkat Daerah														
			<i>Jumlah Dokumen Perencanaan Perangkat Daerah</i>				1 Dokumen	31.854.200,00	- Kab. Gowa, Somba Upu, Pandang Pandang - Kab. Gowa, Semua Kecamatan, Semua Kel/Desa	DANA TRANSFER UMUM-DANA ALOKASI UMUM	-	6. Pemberdayaan ekonomi kerakyatan melalui hilirisasi komoditas PK2. Meningkatkan pertumbuhan Ekonomi yang Merata dan Berdaya Saing	-		33.561.700,00	DINAS PETERNAKAN DAN PERKEBUNAN
	3.27.01.2.01.0006	Koordinasi dan Penyusunan Laporan Capaian Kinerja dan Ikhtisar Realisasi Kinerja SKPD														
			<i>Jumlah Laporan Capaian Kinerja dan Ikhtisar Realisasi Kinerja SKPD dan Laporan Hasil Koordinasi Penyusunan Laporan Capaian Kinerja dan Ikhtisar Realisasi Kinerja SKPD</i>				1 Laporan	34.545.000,00	- Kab. Gowa, Somba Upu, Pandang Pandang	DANA TRANSFER UMUM-DANA ALOKASI UMUM	-	PK2. Meningkatkan pertumbuhan Ekonomi yang Merata dan Berdaya Saing	-		32.484.700,00	DINAS PETERNAKAN DAN PERKEBUNAN
	3.27.01.2.02	Administrasi Keuangan Perangkat Daerah	-	-			-	25.245.000,00			-	6. Pemberdayaan ekonomi kerakyatan melalui hilirisasi komoditas PK2. Meningkatkan pertumbuhan Ekonomi yang Merata dan Berdaya Saing	-	-	26.859.800,00	DINAS PETERNAKAN DAN PERKEBUNAN
	3.27.01.2.02.0007	Koordinasi dan Penyusunan Laporan Keuangan Bulanan/ Triwulanan/ Semesteran SKPD														
			<i>Jumlah Laporan Keuangan Bulanan/ Triwulanan/ Semesteran SKPD dan Laporan Koordinasi Penyusunan Laporan Keuangan Bulanan/Triwulanan/Semesteran SKPD</i>				4 Laporan	25.245.000,00	- Kab. Gowa, Somba Upu, Pandang Pandang	DANA TRANSFER UMUM-DANA ALOKASI UMUM	-	6. Pemberdayaan ekonomi kerakyatan melalui hilirisasi komoditas PK2. Meningkatkan pertumbuhan Ekonomi yang Merata dan Berdaya Saing	-		26.859.800,00	DINAS PETERNAKAN DAN PERKEBUNAN

NO	KODE	URUSAN / BIDANG URUSAN / PROGRAM / KEGIATAN / SUB KEGIATAN	INDIKATOR PROGRAM / KEGIATAN / SUB KEGIATAN	TARGET AKHIR PERIODE RENSTRA OPD	REALISASI CAPAIAN RENJA OPD TAHUN 2022	PRAKIRAAN CAPAIAN TARGET RENJA OPD TAHUN 2023	CAPAIAN KINERJA DAN KERANGKA PENDANAAN						KELOMPOK SASARAN	PRAKIRAAN MAJU RENCANA TAHUN 2025		PERANGKAT DAERAH PENANGGUNG JAWAB
							TARGET 2024	PAGU INDIKATIF (Rp)	LOKASI	SUMBER DANA	PRIORITAS			TARGET	PAGU INDIKATIF (Rp)	
											NASIONAL	DAERAH				
1	2	3	4	5	6	7	8	9	10	11	12	13	14	15	16	17
	3.27.01.2.03	Administrasi Barang Milik Daerah pada Perangkat Daerah	-	-			-	11.209.800,00			-	6. Pemberdayaan ekonomi kerakyatan melalui hilirisasi komoditas PK2. Meningkatkan Pertumbuhan Ekonomi yang Merata dan Berdaya Saing	-	-	4.097.300,00	DINAS PETERNAKAN DAN PERKEBUNAN
	3.27.01.2.03.0005	Rekonsiliasi dan Penyusunan Laporan Barang Milik Daerah pada SKPD														
			<i>Jumlah Laporan Rekonsiliasi dan Penyusunan Laporan Barang Milik Daerah pada SKPD</i>				1 Laporan	11.209.800,00	- Kab. Gowa, Somba Upu, Pandang Pandang	DANA TRANSFER UMUM-DANA ALOKASI UMUM	-	6. Pemberdayaan ekonomi kerakyatan melalui hilirisasi komoditas PK2. Meningkatkan Pertumbuhan Ekonomi yang Merata dan Berdaya Saing	-		4.097.300,00	DINAS PETERNAKAN DAN PERKEBUNAN
	3.27.01.2.05	Administrasi Kepegawaian Perangkat Daerah	-	-			-	60.000.000,00			-	6. Pemberdayaan ekonomi kerakyatan melalui hilirisasi komoditas PK2. Meningkatkan Pertumbuhan Ekonomi yang Merata dan Berdaya Saing	-	-	45.000.000,00	DINAS PETERNAKAN DAN PERKEBUNAN
	3.27.01.2.05.0002	Pengadaan Pakaian Dinas beserta Atribut Kelengkapannya														

NO	KODE	URUSAN / BIDANG URUSAN / PROGRAM / KEGIATAN / SUB KEGIATAN	INDIKATOR PROGRAM / KEGIATAN / SUB KEGIATAN	TARGET AKHIR PERIODE RENSTRA OPD	REALISASI CAPAIAN RENJA OPD TAHUN 2022	PRAKIRAAN CAPAIAN TARGET RENJA OPD TAHUN 2023	CAPAIAN KINERJA DAN KERANGKA PENDANAAN					KELOMPOK SASARAN	PRAKIRAAN MAJU RENCANA TAHUN 2025		PERANGKAT DAERAH PENANGGUNG JAWAB	
							TARGET 2024	PAGU INDIKATIF (Rp)	LOKASI	SUMBER DANA	PRIORITAS		TARGET	PAGU INDIKATIF (Rp)		
											NASIONAL					DAERAH
1	2	3	4	5	6	7	8	9	10	11	12	13	14	15	16	17
			<i>Jumlah Paket Pakaian Dinas beserta Atribut Kelengkapan</i>				60 Paket	60.000.000,00	- Kab. Gowa, Somba Upu, Pandang Pandang	DANA TRANSFER UMUM-DANA ALOKASI UMUM	-	6. Pemberd ayaan ekonomi kerakyatan melalui hilirisasi komoditas PK2. Menin gkatkan Pe rtumbuhan Ekonomi yang Merata dan Berdaya Saing	-		45.000.000,00	DINAS PETERNAKAN DAN PERKEBUNAN
	3.27.01.2.06	Administrasi Umum Perangkat Daerah	-	-			-	249.616.900,00			-	6. Pemberd ayaan ekonomi kerakyatan melalui hilirisasi komoditas PK2. Menin gkatkan Pe rtumbuhan Ekonomi yang Merata dan Berdaya Saing	-	-	247.694.100,00	DINAS PETERNAKAN DAN PERKEBUNAN
	3.27.01.2.06.0002	Penyediaan Peralatan dan Perlengkapan Kantor														
			<i>Jumlah Paket Peralatan dan Perlengkapan Kantor yang Disediakan</i>				2 Paket	68.872.000,00	- Kab. Gowa, Somba Upu, Pandang Pandang	DANA TRANSFER UMUM-DANA ALOKASI UMUM	-	6. Pemberd ayaan ekonomi kerakyatan melalui hilirisasi komoditas PK2. Menin gkatkan Pe rtumbuhan Ekonomi yang Merata dan Berdaya Saing	-		37.000.000,00	DINAS PETERNAKAN DAN PERKEBUNAN
	3.27.01.2.06.0004	Penyediaan Bahan Logistik Kantor														

NO	KODE	URUSAN / BIDANG URUSAN / PROGRAM / KEGIATAN / SUB KEGIATAN	INDIKATOR PROGRAM / KEGIATAN / SUB KEGIATAN	TARGET AKHIR PERIODE RENSTRA OPD	REALISASI CAPAIAN RENJA OPD TAHUN 2022	PRAKIRAAN CAPAIAN TARGET RENJA OPD TAHUN 2023	CAPAIAN KINERJA DAN KERANGKA PENDANAAN					KELOMPOK SASARAN	PRAKIRAAN MAJU RENCANA TAHUN 2025		PERANGKAT DAERAH PENANGGUNG JAWAB	
							TARGET 2024	PAGU INDIKATIF (Rp)	LOKASI	SUMBER DANA	PRIORITAS		TARGET	PAGU INDIKATIF (Rp)		
											NASIONAL					DAERAH
1	2	3	4	5	6	7	8	9	10	11	12	13	14	15	16	17
			<i>Jumlah Paket Bahan Logistik Kantor yang Disediakan</i>				1 Paket	16.233.900,00	- Kab. Gowa, Somba Upu, Pandang Pandang	DANA TRANSFER UMUM-DANA ALOKASI UMUM	-	6. Pemberdayaan ekonomi kerakyatan melalui hilirisasi komoditas PK2. Meningkatkan Pertumbuhan Ekonomi yang Merata dan Berdaya Saing	-		17.430.100,00	DINAS PETERNAKAN DAN PERKEBUNAN
	3.27.01.2.06.0006	Penyediaan Bahan Bacaan dan Peraturan Perundang-undangan														
			<i>Jumlah Dokumen Bahan Bacaan dan Peraturan Perundang-Undangan yang Disediakan</i>				1 Dokumen	7.200.000,00	- Kab. Gowa, Somba Upu, Pandang Pandang	DANA TRANSFER UMUM-DANA ALOKASI UMUM	-	6. Pemberdayaan ekonomi kerakyatan melalui hilirisasi komoditas PK2. Meningkatkan Pertumbuhan Ekonomi yang Merata dan Berdaya Saing	-		6.000.000,00	DINAS PETERNAKAN DAN PERKEBUNAN
	3.27.01.2.06.0009	Penyelenggaraan Rapat Koordinasi dan Konsultasi SKPD														
			<i>Jumlah Laporan Penyelenggaraan Rapat Koordinasi dan Konsultasi SKPD</i>				1 Laporan	157.311.000,00	- Kab. Gowa, Semua Kecamatan, Semua Kel/Desa	DANA TRANSFER UMUM-DANA ALOKASI UMUM	-	6. Pemberdayaan ekonomi kerakyatan melalui hilirisasi komoditas PK2. Meningkatkan Pertumbuhan Ekonomi yang Merata dan Berdaya Saing	-		187.264.000,00	DINAS PETERNAKAN DAN PERKEBUNAN

NO	KODE	URUSAN / BIDANG URUSAN / PROGRAM / KEGIATAN / SUB KEGIATAN	INDIKATOR PROGRAM / KEGIATAN / SUB KEGIATAN	TARGET AKHIR PERIODE RENSTRA OPD	REALISASI CAPAIAN RENJA OPD TAHUN 2022	PRAKIRAAN CAPAIAN TARGET RENJA OPD TAHUN 2023	CAPAIAN KINERJA DAN KERANGKA PENDANAAN						KELOMPOK SASARAN	PRAKIRAAN MAJU RENCANA TAHUN 2025		PERANGKAT DAERAH PENANGGUNG JAWAB
							TARGET 2024	PAGU INDIKATIF (Rp)	LOKASI	SUMBER DANA	PRIORITAS			TARGET	PAGU INDIKATIF (Rp)	
											NASIONAL	DAERAH				
1	2	3	4	5	6	7	8	9	10	11	12	13	14	15	16	17
	3.27.01.2.07	Pengadaan Barang Milik Daerah Penunjang Urusan Pemerintah Daerah	-	-			-	1.432.412.000,00			-	6. Pemberdayaan ekonomi kerakyatan melalui hilirisasi komoditas PK2. Meningkatkan Pertumbuhan Ekonomi yang Merata dan Berdaya Saing	-	-	1.370.250.000,00	DINAS PETERNAKAN DAN PERKEBUNAN
	3.27.01.2.07.0010	Pengadaan Sarana dan Prasarana Gedung Kantor atau Bangunan Lainnya														
			<i>Jumlah Unit Sarana dan Prasarana Gedung Kantor atau Bangunan Lainnya yang Disediakan</i>				2 Unit	1.432.412.000,00	- Kab. Gowa, Tombolopao, Tonasa	DANA TRANSFER UMUM-DANA ALOKASI UMUM	-	6. Pemberdayaan ekonomi kerakyatan melalui hilirisasi komoditas PK2. Meningkatkan Pertumbuhan Ekonomi yang Merata dan Berdaya Saing	-		1.370.250.000,00	DINAS PETERNAKAN DAN PERKEBUNAN
	3.27.01.2.09	Pemeliharaan Barang Milik Daerah Penunjang Urusan Pemerintahan Daerah	-	-			-	100.367.000,00			-	6. Pemberdayaan ekonomi kerakyatan melalui hilirisasi komoditas PK2. Meningkatkan Pertumbuhan Ekonomi yang Merata dan Berdaya Saing	Dinas Peternakan dan Perkebunan	-	67.021.000,00	DINAS PETERNAKAN DAN PERKEBUNAN
	3.27.01.2.09.0001	Penyediaan Jasa Pemeliharaan, Biaya Pemeliharaan, dan Pajak Kendaraan Perorangan Dinas atau Kendaraan Dinas Jabatan														

NO	KODE	URUSAN / BIDANG URUSAN / PROGRAM / KEGIATAN / SUB KEGIATAN	INDIKATOR PROGRAM / KEGIATAN / SUB KEGIATAN	TARGET AKHIR PERIODE RENSTRA OPD	REALISASI CAPAIAN RENJA OPD TAHUN 2022	PRAKIRAAN CAPAIAN TARGET RENJA OPD TAHUN 2023	CAPAIAN KINERJA DAN KERANGKA PENDANAAN					KELOMPOK SASARAN	PRAKIRAAN MAJU RENCANA TAHUN 2025		PERANGKAT DAERAH PENANGGUNG JAWAB	
							TARGET 2024	PAGU INDIKATIF (Rp)	LOKASI	SUMBER DANA	PRIORITAS		TARGET	PAGU INDIKATIF (Rp)		
											NASIONAL					DAERAH
1	2	3	4	5	6	7	8	9	10	11	12	13	14	15	16	17
			<i>Jumlah Kendaraan Perorangan Dinas atau Kendaraan Dinas Jabatan yang Dipelihara dan dibayarkan Pajaknya</i>				5 Unit	100.367.000,00	- Kab. Gowa, Semua Kecamatan, Semua Kel/Desa	DANA TRANSFER UMUM-DANA ALOKASI UMUM	-	6. Pemberdayaan ekonomi kerakyatan melalui hilirisasi komoditas PK2. Meningkatkan Pertumbuhan Ekonomi yang Merata dan Berdaya Saing	Dinas Peternakan dan Perkebunan		67.021.000,00	DINAS PETERNAKAN DAN PERKEBUNAN
2.	3.27.02	PROGRAM PENYEDIAAN DAN PENGEMBANGAN SARANA PERTANIAN	-	-			-	230.555.600,00						-	2.192.594.990,00	
	3.27.02.2.01	Pengawasan Penggunaan Sarana Pertanian	-	-			-	65.025.000,00			-	6. Pemberdayaan ekonomi kerakyatan melalui hilirisasi komoditas PK2. Meningkatkan Pertumbuhan Ekonomi yang Merata dan Berdaya Saing	-	-	89.874.190,00	DINAS PETERNAKAN DAN PERKEBUNAN
	3.27.02.2.01.0001	Pengawasan Penggunaan Sarana Pendukung Pertanian Sesuai dengan Komoditas, Teknologi dan Spesifik Lokasi														
			<i>Jumlah Pengawasan Penggunaan Sarana Pendukung Pertanian Sesuai dengan Komoditas, Teknologi dan Spesifik Lokasi</i>				1 Laporan	65.025.000,00	- Kab. Gowa, Semua Kecamatan, Semua Kel/Desa	DANA TRANSFER UMUM-DANA BAGI HASIL	-	6. Pemberdayaan ekonomi kerakyatan melalui hilirisasi komoditas PK2. Meningkatkan Pertumbuhan Ekonomi yang Merata dan Berdaya Saing	-		89.874.190,00	DINAS PETERNAKAN DAN PERKEBUNAN

NO	KODE	URUSAN / BIDANG URUSAN / PROGRAM / KEGIATAN / SUB KEGIATAN	INDIKATOR PROGRAM / KEGIATAN / SUB KEGIATAN	TARGET AKHIR PERIODE RENSTRA OPD	REALISASI CAPAIAN RENJA OPD TAHUN 2022	PRAKIRAAN CAPAIAN TARGET RENJA OPD TAHUN 2023	CAPAIAN KINERJA DAN KERANGKA PENDANAAN						KELOMPOK SASARAN	PRAKIRAAN MAJU RENCANA TAHUN 2025		PERANGKAT DAERAH PENANGGUNG JAWAB
							TARGET 2024	PAGU INDIKATIF (Rp)	LOKASI	SUMBER DANA	PRIORITAS			TARGET	PAGU INDIKATIF (Rp)	
											NASIONAL	DAERAH				
1	2	3	4	5	6	7	8	9	10	11	12	13	14	15	16	17
	3.27.02.2.02	Pengelolaan Sumber Daya Genetik (SDG) Hewan, Tumbuhan, dan Mikro Organisme Kewenangan Kabupaten/Kota	-	-			-	165.530.600,00			-	6. Pemberdayaan ekonomi kerakyatan melalui hilirisasi komoditas PK2. Meningkatkan Pertumbuhan Ekonomi yang Merata dan Berdaya Saing	-	-	2.102.720.800,00	DINAS PETERNAKAN DAN PERKEBUNAN
	3.27.02.2.02.0002	Peningkatan Kualitas SDG Hewan/Tanaman														
			<i>Jumlah Pelaksanaan Peningkatan Kualitas SDG Hewan/Tanaman</i>				1 Dokumen	61.037.000,00	- Kab. Gowa, Semua Kecamatan, Semua Kel/Desa	DANA TRANSFER UMUM-DANA ALOKASI UMUM	-	6. Pemberdayaan ekonomi kerakyatan melalui hilirisasi komoditas PK2. Meningkatkan Pertumbuhan Ekonomi yang Merata dan Berdaya Saing	-		59.637.900,00	DINAS PETERNAKAN DAN PERKEBUNAN
	3.27.02.2.02.0005	Penjaminan Kemurnian dan Kelestarian SDG Hewan														
			<i>Jumlah SDG Hewan/Tanaman yang Dilakukan Pelestarian dan Pemurnian</i>				200 VUB	104.493.600,00	- Kab. Gowa, Tombolopao, Tonasa	DANA TRANSFER UMUM-DANA ALOKASI UMUM	-	6. Pemberdayaan ekonomi kerakyatan melalui hilirisasi komoditas PK2. Meningkatkan Pertumbuhan Ekonomi yang Merata dan Berdaya Saing	-		2.043.082.900,00	DINAS PETERNAKAN DAN PERKEBUNAN
3.	3.27.03	PROGRAM PENYEDIAAN DAN PENGEMBANGAN PRASARANA PERTANIAN	-	-			-	1.800.000.000,00						-	1.800.000.000,00	

NO	KODE	URUSAN / BIDANG URUSAN / PROGRAM / KEGIATAN / SUB KEGIATAN	INDIKATOR PROGRAM / KEGIATAN / SUB KEGIATAN	TARGET AKHIR PERIODE RENSTRA OPD	REALISASI CAPAIAN RENJA OPD TAHUN 2022	PRAKIRAAN CAPAIAN TARGET RENJA OPD TAHUN 2023	CAPAIAN KINERJA DAN KERANGKA PENDANAAN						KELOMPOK SASARAN	PRAKIRAAN MAJU RENCANA TAHUN 2025		PERANGKAT DAERAH PENANGGUNG JAWAB
							TARGET 2024	PAGU INDIKATIF (Rp)	LOKASI	SUMBER DANA	PRIORITAS			TARGET	PAGU INDIKATIF (Rp)	
											NASIONAL	DAERAH				
1	2	3	4	5	6	7	8	9	10	11	12	13	14	15	16	17
	3.27.03.2.02	Pembangunan Prasarana Pertanian	-	-			-	1.800.000.000,00			-	6. Pemberdayaan ekonomi kerakyatan melalui hilirisasi komoditas PK2. Meningkatkan Pertumbuhan Ekonomi yang Merata dan Berdaya Saing	-	-	1.800.000.000,00	DINAS PETERNAKAN DAN PERKEBUNAN
	3.27.03.2.02.0003	Pembangunan, Rehabilitasi dan Pemeliharaan Jalan Usaha Tani														
			<i>Jalan Usaha Tani yang Dibangun, Direhabilitasi dan Dipelihara</i>				6 Unit	1.800.000.000,00	- Kab. Gowa, Tinggimoncong, Bonto Lerung	DANA TRANSFER KHUSUS-DANA ALOKASI KHUSUS FISIK	-	6. Pemberdayaan ekonomi kerakyatan melalui hilirisasi komoditas PK2. Meningkatkan Pertumbuhan Ekonomi yang Merata dan Berdaya Saing	-		1.800.000.000,00	DINAS PETERNAKAN DAN PERKEBUNAN
	-	-						3.396.071.153,00							3.352.313.063,00	
	3.27.03.2.02.0009	Pembangunan, Rehabilitasi dan Pemeliharaan Prasarana Pertanian Lainnya														
			<i>Jumlah Prasarana Pertanian Lainnya yang Dibangun, Direhabilitasi dan Dipelihara</i>				5 Unit	1.868.000.000,00	- Kab. Gowa, Semua Kecamatan, Semua Kel/Desa	DANA TRANSFER KHUSUS-DANA ALOKASI KHUSUS FISIK	-	6. Pemberdayaan ekonomi kerakyatan melalui hilirisasi komoditas PK2. Meningkatkan Pertumbuhan Ekonomi yang Merata dan Berdaya Saing	-		1.875.901.495,00	DINAS PETERNAKAN DAN PERKEBUNAN
	3.27.03.2.02.0010	Rehabilitasi dan Pemeliharaan Jaringan Irigasi Usaha Tani														

NO	KODE	URUSAN / BIDANG URUSAN / PROGRAM / KEGIATAN / SUB KEGIATAN	INDIKATOR PROGRAM / KEGIATAN / SUB KEGIATAN	TARGET AKHIR PERIODE RENSTRA OPD	REALISASI CAPAIAN RENJA OPD TAHUN 2022	PRAKIRAAN CAPAIAN TARGET RENJA OPD TAHUN 2023	CAPAIAN KINERJA DAN KERANGKA PENDANAAN						KELOMPOK SASARAN	PRAKIRAAN MAJU RENCANA TAHUN 2025		PERANGKAT DAERAH PENANGGUNG JAWAB
							TARGET 2024	PAGU INDIKATIF (Rp)	LOKASI	SUMBER DANA	PRIORITAS			TARGET	PAGU INDIKATIF (Rp)	
											NASIONAL	DAERAH				
1	2	3	4	5	6	7	8	9	10	11	12	13	14	15	16	17
			<i>Jumlah Jaringan Irigasi Usaha Tani yang Dibangun, Direhabilitasi, dan Dipelihara</i>				5 Unit	1.200.000.000,00	- Kab. Gowa, Semua Kecamatan, Semua Kel/Desa	DANA TRANSFER KHUSUS-DANA ALOKASI KHUSUS FISIK	-	6. Pemberdayaan ekonomi kerakyatan melalui hilirisasi komoditas PK2. Meningkatkan Pertumbuhan Ekonomi yang Merata dan Berdaya Saing	-		1.200.000.000,00	DINAS PETERNAKAN DAN PERKEBUNAN
1.	3.27.04	PROGRAM PENGENDALIAN KESEHATAN HEWAN DAN KESEHATAN MASYARAKAT VETERINER	-	-			-	77.971.000,00						-	78.576.900,00	
	3.27.04.2.01	Penjaminan Kesehatan Hewan, Penutupan dan Pembukaan Daerah Wabah Penyakit Hewan Menular Dalam daerah Kabupaten/Kota	-	-			-	77.971.000,00			-	6. Pemberdayaan ekonomi kerakyatan melalui hilirisasi komoditas PK2. Meningkatkan Pertumbuhan Ekonomi yang Merata dan Berdaya Saing	-	-	78.576.900,00	DINAS PETERNAKAN DAN PERKEBUNAN
	3.27.04.2.01.0006	Pelaksanaan Penyidikan Penyakit Hewan dan Zoonosis pada Hewan														
			<i>Jumlah Wilayah Pengendalian dan Penanggulangan Penyakit Hewan dan Zoonosis</i>				1 Laporan	77.971.000,00	- Kab. Gowa, Semua Kecamatan, Semua Kel/Desa	DANA TRANSFER UMUM-DANA ALOKASI UMUM	-	6. Pemberdayaan ekonomi kerakyatan melalui hilirisasi komoditas PK2. Meningkatkan Pertumbuhan Ekonomi yang Merata dan Berdaya Saing	-		78.576.900,00	DINAS PETERNAKAN DAN PERKEBUNAN
2.	3.27.05	PROGRAM PENGENDALIAN DAN PENANGGULANGAN BENCANA PERTANIAN	-	-			-	23.040.000,00						-	23.268.000,00	

NO	KODE	URUSAN / BIDANG URUSAN / PROGRAM / KEGIATAN / SUB KEGIATAN	INDIKATOR PROGRAM / KEGIATAN / SUB KEGIATAN	TARGET AKHIR PERIODE RENSTRA OPD	REALISASI CAPAIAN RENJA OPD TAHUN 2022	PRAKIRAAN CAPAIAN TARGET RENJA OPD TAHUN 2023	CAPAIAN KINERJA DAN KERANGKA PENDANAAN						KELOMPOK SASARAN	PRAKIRAAN MAJU RENCANA TAHUN 2025		PERANGKAT DAERAH PENANGGUNG JAWAB
							TARGET 2024	PAGU INDIKATIF (Rp)	LOKASI	SUMBER DANA	PRIORITAS			TARGET	PAGU INDIKATIF (Rp)	
											NASIONAL	DAERAH				
1	2	3	4	5	6	7	8	9	10	11	12	13	14	15	16	17
	3.27.05.2.01	Pengendalian dan Penanggulangan Bencana Pertanian Kabupaten/Kota	-	-			-	23.040.000,00			-	6. Pemberdayaan ekonomi kerakyatan melalui hilirisasi komoditas PK2. Meningkatkan Pertumbuhan Ekonomi yang Merata dan Berdaya Saing	-	-	23.268.000,00	DINAS PETERNAKAN DAN PERKEBUNAN
	3.27.05.2.01.0001	Pengendalian Organisme Pengganggu Tumbuhan (OPT) Tanaman Pangan, Hortikultura, dan Perkebunan														
			<i>Jumlah Luas Serangan Organisme Pengganggu Tumbuhan (OPT) Tanaman Pangan, Hortikultura, dan Perkebunan yang Dikendalikan</i>				10 Ha	23.040.000,00	- Kab. Gowa, Semua Kecamatan, Semua Kel/Desa	DANA TRANSFER UMUM-DANA ALOKASI UMUM	-	6. Pemberdayaan ekonomi kerakyatan melalui hilirisasi komoditas PK2. Meningkatkan Pertumbuhan Ekonomi yang Merata dan Berdaya Saing	-		23.268.000,00	DINAS PETERNAKAN DAN PERKEBUNAN
3.	3.27.07	PROGRAM PENYULUHAN PERTANIAN	-	-			-	27.120.000,00						-	27.388.000,00	
	3.27.07.2.01	Pelaksanaan Penyuluhan Pertanian	-	-			-	27.120.000,00			-	6. Pemberdayaan ekonomi kerakyatan melalui hilirisasi komoditas PK2. Meningkatkan Pertumbuhan Ekonomi yang Merata dan Berdaya Saing	-	-	27.388.000,00	DINAS PETERNAKAN DAN PERKEBUNAN
	3.27.07.2.01.0002	Pengembangan Kapasitas Kelembagaan Petani di Kecamatan dan Desa														

NO	KODE	URUSAN / BIDANG URUSAN / PROGRAM / KEGIATAN / SUB KEGIATAN	INDIKATOR PROGRAM / KEGIATAN / SUB KEGIATAN	TARGET AKHIR PERIODE RENSTRA OPD	REALISASI CAPAIAN RENJA OPD TAHUN 2022	PRAKIRAAN CAPAIAN TARGET RENJA OPD TAHUN 2023	CAPAIAN KINERJA DAN KERANGKA PENDANAAN					KELOMPOK SASARAN	PRAKIRAAN MAJU RENCANA TAHUN 2025		PERANGKAT DAERAH PENANGGUNG JAWAB	
							TARGET 2024	PAGU INDIKATIF (Rp)	LOKASI	SUMBER DANA	PRIORITAS		TARGET	PAGU INDIKATIF (Rp)		
											NASIONAL					DAERAH
1	2	3	4	5	6	7	8	9	10	11	12	13	14	15	16	17
			<i>Jumlah Kelembagaan Petani di Kecamatan dan Desa yang Ditingkatkan Kapasitasnya</i>				18 Unit	27.120.000,00	- Kab. Gowa, Semua Kecamatan, Semua Kel/Desa	DANA TRANSFER UMUM-DANA ALOKASI UMUM	-	6. Pemberdayaan ekonomi kerakyatan melalui hilirisasi komoditas PK2. Meningkatkan Pertumbuhan Ekonomi yang Merata dan Berdaya Saing	-		27.388.000,00	DINAS PETERNAKAN DAN PERKEBUNAN
4.	-	PROGRAM PENUNJANG URUSAN PEMERINTAHAN DAERAH KABUPATEN/KOTA	-	-			-	199.940.153,00						-	147.178.668,00	
	-	Penyediaan Jasa Penunjang Urusan Pemerintahan Daerah	-	-			-	181.310.153,00			-	6. Pemberdayaan ekonomi kerakyatan melalui hilirisasi komoditas PK2. Meningkatkan Pertumbuhan Ekonomi yang Merata dan Berdaya Saing	-	-	123.418.668,00	DINAS PETERNAKAN DAN PERKEBUNAN
	-	Penyediaan Jasa Pelayanan Umum Kantor														
			<i>Jumlah Laporan Penyediaan Jasa Pelayanan Umum Kantor yang Disediakan</i>				1 Laporan	142.560.000,00	- Kab. Gowa, Somba Upu, Pandang Pandang	DANA TRANSFER UMUM-DANA ALOKASI UMUM	-	6. Pemberdayaan ekonomi kerakyatan melalui hilirisasi komoditas PK2. Meningkatkan Pertumbuhan Ekonomi yang Merata dan Berdaya Saing	-		92.760.000,00	DINAS PETERNAKAN DAN PERKEBUNAN
	-	Penyediaan Jasa Komunikasi, Sumber Daya Air dan Listrik														

NO	KODE	URUSAN / BIDANG URUSAN / PROGRAM / KEGIATAN / SUB KEGIATAN	INDIKATOR PROGRAM / KEGIATAN / SUB KEGIATAN	TARGET AKHIR PERIODE RENSTRA OPD	REALISASI CAPAIAN RENJA OPD TAHUN 2022	PRAKIRAAN CAPAIAN TARGET RENJA OPD TAHUN 2023	CAPAIAN KINERJA DAN KERANGKA PENDANAAN						KELOMPOK SASARAN	PRAKIRAAN MAJU RENCANA TAHUN 2025		PERANGKAT DAERAH PENANGGUNG JAWAB
							TARGET 2024	PAGU INDIKATIF (Rp)	LOKASI	SUMBER DANA	PRIORITAS			TARGET	PAGU INDIKATIF (Rp)	
											NASIONAL	DAERAH				
1	2	3	4	5	6	7	8	9	10	11	12	13	14	15	16	17
			<i>Jumlah Laporan Penyediaan Jasa Komunikasi, Sumber Daya Air dan Listrik yang Disediakan</i>				1 Laporan	38.750.153,00	- Kab. Gowa, Somba Upu, Pandang Pandang	DANA TRANSFER UMUM-DANA ALOKASI UMUM	-	6. Pemberdayaan ekonomi kerakyatan melalui hilirisasi komoditas PK2. Meningkatkan Pertumbuhan Ekonomi yang Merata dan Berdaya Saing	-		30.658.668,00	DINAS PETERNAKAN DAN PERKEBUNAN
	-	Pemeliharaan Barang Milik Daerah Penunjang Urusan Pemerintahan Daerah	-	-			-	18.630.000,00			-	6. Pemberdayaan ekonomi kerakyatan melalui hilirisasi komoditas PK2. Meningkatkan Pertumbuhan Ekonomi yang Merata dan Berdaya Saing	-	-	23.760.000,00	DINAS PETERNAKAN DAN PERKEBUNAN
	-	Pemeliharaan/Rehabilitasi Sarana dan Prasarana Gedung Kantor atau Bangunan Lainnya														
			<i>Jumlah Sarana dan Prasarana Gedung Kantor atau Bangunan Lainnya yang Dipelihara/Direhabilitasi</i>				21 Unit	18.630.000,00	- Kab. Gowa, Somba Upu, Pandang Pandang	DANA TRANSFER UMUM-DANA ALOKASI UMUM	-	6. Pemberdayaan ekonomi kerakyatan melalui hilirisasi komoditas PK2. Meningkatkan Pertumbuhan Ekonomi yang Merata dan Berdaya Saing	-		23.760.000,00	DINAS PETERNAKAN DAN PERKEBUNAN
	X	NON URUSAN						4.874.309.866,00							4.874.309.866,00	
	-	-						4.874.309.866,00							4.874.309.866,00	

NO	KODE	URUSAN / BIDANG URUSAN / PROGRAM / KEGIATAN / SUB KEGIATAN	INDIKATOR PROGRAM / KEGIATAN / SUB KEGIATAN	TARGET AKHIR PERIODE RENSTRA OPD	REALISASI CAPAIAN RENJA OPD TAHUN 2022	PRAKIRAAN CAPAIAN TARGET RENJA OPD TAHUN 2023	CAPAIAN KINERJA DAN KERANGKA PENDANAAN						KELOMPOK SASARAN	PRAKIRAAN MAJU RENCANA TAHUN 2025		PERANGKAT DAERAH PENANGGUNG JAWAB
							TARGET 2024	PAGU INDIKATIF (Rp)	LOKASI	SUMBER DANA	PRIORITAS			TARGET	PAGU INDIKATIF (Rp)	
											NASIONAL	DAERAH				
1	2	3	4	5	6	7	8	9	10	11	12	13	14	15	16	17
-		Administrasi Keuangan Perangkat Daerah	-	-			-	4.874.309.866,00			-	6. Pemberdayaan ekonomi kerakyatan melalui hilirisasi komoditas PK2. Meningkatkan Pertumbuhan Ekonomi yang Merata dan Berdaya Saing	-	-	4.874.309.866,00	DINAS PETERNAKAN DAN PERKEBUNAN
-		Penyediaan Gaji dan Tunjangan ASN														
			<i>Jumlah Orang yang Menerima Gaji dan Tunjangan ASN</i>				49 Orang/bulan	4.874.309.866,00	- Kab. Gowa, Somba Upu, Pandang Pandang	DANA TRANSFER UMUM-DANA ALOKASI UMUM	-	6. Pemberdayaan ekonomi kerakyatan melalui hilirisasi komoditas PK2. Meningkatkan Pertumbuhan Ekonomi yang Merata dan Berdaya Saing	-		4.874.309.866,00	DINAS PETERNAKAN DAN PERKEBUNAN
		DINAS PERDAGANGAN DAN PERINDUSTRIAN						6.383.196.424,00							11.588.000.000,00	
	3	URUSAN PEMERINTAHAN PILIHAN						6.383.196.424,00							11.588.000.000,00	
	3.30	URUSAN PEMERINTAHAN BIDANG PERDAGANGAN						6.016.396.124,00							11.088.000.000,00	
1.	3.30.01	PROGRAM PENUNJANG URUSAN PEMERINTAHAN DAERAH KABUPATEN/KOTA	<i>Persentase Pemenuhan Penunjang pelayanan Penunjang Urusan Perencanaan Pembangunan Daerah</i>	-			100 %	4.409.035.945,00						-	4.469.000.000,00	
	3.30.01.2.01	Perencanaan, Penganggaran, dan Evaluasi Kinerja Perangkat Daerah	<i>Persentase Dokumen Perencanaan, Penganggaran dan Evaluasi yang tersusun</i>	-			100 persen	150.344.200,00			Memperkuat Ketahanan Ekonomi Untuk Pertumbuhan Yang Berkualitas dan Berkeadilan	6. Pemberdayaan ekonomi kerakyatan melalui hilirisasi komoditas PK2. Meningkatkan Pertumbuhan Ekonomi yang Merata dan Berdaya Saing	ASN Disperdastr	-	155.000.000,00	DINAS PERDAGANGAN DAN PERINDUSTRIAN
	3.30.01.2.01.0001	Penyusunan Dokumen Perencanaan Perangkat Daerah														

NO	KODE	URUSAN / BIDANG URUSAN / PROGRAM / KEGIATAN / SUB KEGIATAN	INDIKATOR PROGRAM / KEGIATAN / SUB KEGIATAN	TARGET AKHIR PERIODE RENSTRA OPD	REALISASI CAPAIAN RENJA OPD TAHUN 2022	PRAKIRAAN CAPAIAN TARGET RENJA OPD TAHUN 2023	CAPAIAN KINERJA DAN KERANGKA PENDANAAN					KELOMPOK SASARAN	PRAKIRAAN MAJU RENCANA TAHUN 2025		PERANGKAT DAERAH PENANGGUNG JAWAB	
							TARGET 2024	PAGU INDIKATIF (Rp)	LOKASI	SUMBER DANA	PRIORITAS		TARGET	PAGU INDIKATIF (Rp)		
											NASIONAL					DAERAH
1	2	3	4	5	6	7	8	9	10	11	12	13	14	15	16	17
			<i>Jumlah Dokumen Perencanaan Perangkat Daerah</i>				4 Dokumen	28.528.600,00	- Kab. Gowa, Semua Kecamatan, Semua Kel/Desa	DANA TRANSFER UMUM-DANA ALOKASI UMUM	Memperkuat Ketahanan Ekonomi Untuk Pertumbuhan Yang Berkualitas dan Berkeadilan	6. Pemberdayaan ekonomi kerakyatan melalui hilirisasi komoditas PK2. Meningkatkan Pertumbuhan Ekonomi yang Merata dan Berdaya Saing	ASN Disperdastr		50.000.000,00	DINAS PERDAGANGAN DAN PERINDUSTRIAN
	3.30.01.2.01.0006	Koordinasi dan Penyusunan Laporan Capaian Kinerja dan Ikhtisar Realisasi Kinerja SKPD														
			<i>Jumlah Laporan Capaian Kinerja dan Ikhtisar Realisasi Kinerja SKPD dan Laporan Hasil Koordinasi Penyusunan Laporan Capaian Kinerja dan Ikhtisar Realisasi Kinerja SKPD</i>				5 Laporan	56.408.000,00	- Kab. Gowa, Semua Kecamatan, Semua Kel/Desa	DANA TRANSFER UMUM-DANA ALOKASI UMUM	Memperkuat Ketahanan Ekonomi Untuk Pertumbuhan Yang Berkualitas dan Berkeadilan	6. Pemberdayaan ekonomi kerakyatan melalui hilirisasi komoditas PK2. Meningkatkan Pertumbuhan Ekonomi yang Merata dan Berdaya Saing	ASN Disperdastr		40.000.000,00	DINAS PERDAGANGAN DAN PERINDUSTRIAN
	3.30.01.2.01.0007	Evaluasi Kinerja Perangkat Daerah														
			<i>Jumlah Laporan Evaluasi Kinerja Perangkat Daerah</i>				4 Laporan	65.407.600,00	- Kab. Gowa, Semua Kecamatan, Semua Kel/Desa	DANA TRANSFER UMUM-DANA ALOKASI UMUM	Memperkuat Ketahanan Ekonomi Untuk Pertumbuhan Yang Berkualitas dan Berkeadilan	6. Pemberdayaan ekonomi kerakyatan melalui hilirisasi komoditas PK2. Meningkatkan Pertumbuhan Ekonomi yang Merata dan Berdaya Saing	ASN Disperdastr		65.000.000,00	DINAS PERDAGANGAN DAN PERINDUSTRIAN

NO	KODE	URUSAN / BIDANG URUSAN / PROGRAM / KEGIATAN / SUB KEGIATAN	INDIKATOR PROGRAM / KEGIATAN / SUB KEGIATAN	TARGET AKHIR PERIODE RENSTRA OPD	REALISASI CAPAIAN RENJA OPD TAHUN 2022	PRAKIRAAN CAPAIAN TARGET RENJA OPD TAHUN 2023	CAPAIAN KINERJA DAN KERANGKA PENDANAAN						KELOMPOK SASARAN	PRAKIRAAN MAJU RENCANA TAHUN 2025		PERANGKAT DAERAH PENANGGUNG JAWAB
							TARGET 2024	PAGU INDIKATIF (Rp)	LOKASI	SUMBER DANA	PRIORITAS			TARGET	PAGU INDIKATIF (Rp)	
											NASIONAL	DAERAH				
1	2	3	4	5	6	7	8	9	10	11	12	13	14	15	16	17
	3.30.01.2.02	Administrasi Keuangan Perangkat Daerah	Capaian Kegiatan Administrasi Keuangan yang dilaksanakan	-			100 persen	3.425.984.645,00			Memperkuat Ketahanan Ekonomi Untuk Pertumbuhan Yang Berkualitas dan Berkeadilan	6. Pemberdayaan ekonomi kerakyatan melalui hilirisasi komoditas PK2. Meningkatkan Pertumbuhan Ekonomi yang Merata dan Berdaya Saing	ASN Disperdastr	-	3.605.000.000,00	DINAS PERDAGANGAN DAN PERINDUSTRIAN
	3.30.01.2.02.0001	Penyediaan Gaji dan Tunjangan ASN														
			Jumlah Orang yang Menerima Gaji dan Tunjangan ASN				38 Orang/bulan	3.326.300.245,00	- Kab. Gowa, Semua Kecamatan, Semua Kel/Desa	DANA TRANSFER UMUM-DANA ALOKASI UMUM	Memperkuat Ketahanan Ekonomi Untuk Pertumbuhan Yang Berkualitas dan Berkeadilan	6. Pemberdayaan ekonomi kerakyatan melalui hilirisasi komoditas PK2. Meningkatkan Pertumbuhan Ekonomi yang Merata dan Berdaya Saing	ASN Disperdastr		3.500.000.000,00	DINAS PERDAGANGAN DAN PERINDUSTRIAN
	3.30.01.2.02.0002	Penyediaan Administrasi Pelaksanaan Tugas ASN														
			Jumlah Dokumen Hasil Penyediaan Administrasi Pelaksanaan Tugas ASN				12 Dokumen	53.520.000,00	- Kab. Gowa, Semua Kecamatan, Semua Kel/Desa	DANA TRANSFER UMUM-DANA ALOKASI UMUM	Memperkuat Ketahanan Ekonomi Untuk Pertumbuhan Yang Berkualitas dan Berkeadilan	6. Pemberdayaan ekonomi kerakyatan melalui hilirisasi komoditas PK2. Meningkatkan Pertumbuhan Ekonomi yang Merata dan Berdaya Saing	ASN Disperdastr		55.000.000,00	DINAS PERDAGANGAN DAN PERINDUSTRIAN
	3.30.01.2.02.0005	Koordinasi dan Penyusunan Laporan Keuangan Akhir Tahun SKPD														

NO	KODE	URUSAN / BIDANG URUSAN / PROGRAM / KEGIATAN / SUB KEGIATAN	INDIKATOR PROGRAM / KEGIATAN / SUB KEGIATAN	TARGET AKHIR PERIODE RENSTRA OPD	REALISASI CAPAIAN RENJA OPD TAHUN 2022	PRAKIRAAN CAPAIAN TARGET RENJA OPD TAHUN 2023	CAPAIAN KINERJA DAN KERANGKA PENDANAAN					KELOMPOK SASARAN	PRAKIRAAN MAJU RENCANA TAHUN 2025		PERANGKAT DAERAH PENANGGUNG JAWAB	
							TARGET 2024	PAGU INDIKATIF (Rp)	LOKASI	SUMBER DANA	PRIORITAS		TARGET	PAGU INDIKATIF (Rp)		
											NASIONAL					DAERAH
1	2	3	4	5	6	7	8	9	10	11	12	13	14	15	16	17
			<i>Jumlah Laporan Keuangan Akhir Tahun SKPD dan Laporan Hasil Koordinasi Penyusunan Laporan Keuangan Akhir Tahun SKPD</i>				1 Laporan	9.180.100,00	- Kab. Gowa, Semua Kecamatan, Semua Kel/Desa	DANA TRANSFER UMUM-DANA ALOKASI UMUM	Memperkuat Ketahanan Ekonomi Untuk Pertumbuhan Yang Berkualitas dan Berkeadilan	6. Pemberdayaan ekonomi kerakyatan melalui hilirisasi komoditas PK2. Meningkatkan Pertumbuhan Ekonomi yang Merata dan Berdaya Saing	ASN Disperdastr		10.000.000,00	DINAS PERDAGANGAN DAN PERINDUSTRIAN
	3.30.01.2.02.0007	Koordinasi dan Penyusunan Laporan Keuangan Bulanan/ Triwulanan/ Semesteran SKPD														
			<i>Jumlah Laporan Keuangan Bulanan/ Triwulanan/ Semesteran SKPD dan Laporan Koordinasi Penyusunan Laporan Keuangan Bulanan/Triwulanan/Semesteran SKPD</i>				18 Laporan	36.984.300,00	- Kab. Gowa, Semua Kecamatan, Semua Kel/Desa	DANA TRANSFER UMUM-DANA ALOKASI UMUM	Memperkuat Ketahanan Ekonomi Untuk Pertumbuhan Yang Berkualitas dan Berkeadilan	6. Pemberdayaan ekonomi kerakyatan melalui hilirisasi komoditas PK2. Meningkatkan Pertumbuhan Ekonomi yang Merata dan Berdaya Saing	ASN Disperdastr		40.000.000,00	DINAS PERDAGANGAN DAN PERINDUSTRIAN
	3.30.01.2.03	Administrasi Barang Milik Daerah pada Perangkat Daerah	<i>Persentase Administrasi Barang Milik Daerah pada Perangkat Daerah yang terlaksana</i>	-			100 persen	36.300.000,00			Memperkuat Ketahanan Ekonomi Untuk Pertumbuhan Yang Berkualitas dan Berkeadilan	6. Pemberdayaan ekonomi kerakyatan melalui hilirisasi komoditas PK2. Meningkatkan Pertumbuhan Ekonomi yang Merata dan Berdaya Saing	ASN Disperdastr	-	40.000.000,00	DINAS PERDAGANGAN DAN PERINDUSTRIAN
	3.30.01.2.03.0006	Penatausahaan Barang Milik Daerah pada SKPD														

NO	KODE	URUSAN / BIDANG URUSAN / PROGRAM / KEGIATAN / SUB KEGIATAN	INDIKATOR PROGRAM / KEGIATAN / SUB KEGIATAN	TARGET AKHIR PERIODE RENSTRA OPD	REALISASI CAPAIAN RENJA OPD TAHUN 2022	PRAKIRAAN CAPAIAN TARGET RENJA OPD TAHUN 2023	CAPAIAN KINERJA DAN KERANGKA PENDANAAN						KELOMPOK SASARAN	PRAKIRAAN MAJU RENCANA TAHUN 2025		PERANGKAT DAERAH PENANGGUNG JAWAB
							TARGET 2024	PAGU INDIKATIF (Rp)	LOKASI	SUMBER DANA	PRIORITAS			TARGET	PAGU INDIKATIF (Rp)	
											NASIONAL	DAERAH				
1	2	3	4	5	6	7	8	9	10	11	12	13	14	15	16	17
			<i>Jumlah Laporan Penatausahaan Barang Milik Daerah pada SKPD</i>				4 Laporan	36.300.000,00	- Kab. Gowa, Semua Kecamatan, Semua Kel/Desa	DANA TRANSFER UMUM-DANA ALOKASI UMUM	Memperkuat Ketahanan Ekonomi Untuk Pertumbuhan Yang Berkualitas dan Berkeadilan	6. Pemberdayaan ekonomi kerakyatan melalui hilirisasi komoditas PK2. Meningkatkan Pertumbuhan Ekonomi yang Merata dan Berdaya Saing	ASN Disperdastr		40.000.000,00	DINAS PERDAGANGAN DAN PERINDUSTRIAN
	3.30.01.2.05	Administrasi Kepegawaian Perangkat Daerah	<i>Cakupan Layanan Administrasi Kepegawaian yang dilaksanakan</i>	-			100 persen	39.000.000,00			Memperkuat Ketahanan Ekonomi Untuk Pertumbuhan Yang Berkualitas dan Berkeadilan	6. Pemberdayaan ekonomi kerakyatan melalui hilirisasi komoditas PK2. Meningkatkan Pertumbuhan Ekonomi yang Merata dan Berdaya Saing	ASN Disperdastr	-	45.000.000,00	DINAS PERDAGANGAN DAN PERINDUSTRIAN
	3.30.01.2.05.0002	Pengadaan Pakaian Dinas beserta Atribut Kelengkapannya														
			<i>Jumlah Paket Pakaian Dinas beserta Atribut Kelengkapan</i>				1 Paket	39.000.000,00	- Kab. Gowa, Semua Kecamatan, Semua Kel/Desa	DANA TRANSFER UMUM-DANA ALOKASI UMUM	Memperkuat Ketahanan Ekonomi Untuk Pertumbuhan Yang Berkualitas dan Berkeadilan	6. Pemberdayaan ekonomi kerakyatan melalui hilirisasi komoditas PK2. Meningkatkan Pertumbuhan Ekonomi yang Merata dan Berdaya Saing	ASN Disperdastr		45.000.000,00	DINAS PERDAGANGAN DAN PERINDUSTRIAN
	3.30.01.2.06	Administrasi Umum Perangkat Daerah	<i>Persentase Administrasi Umum Perangkat Daerah yang dilaksanakan</i>	-			100 persen	218.562.800,00			Memperkuat Ketahanan Ekonomi Untuk Pertumbuhan Yang Berkualitas dan Berkeadilan	6. Pemberdayaan ekonomi kerakyatan melalui hilirisasi komoditas PK2. Meningkatkan Pertumbuhan Ekonomi yang Merata dan Berdaya Saing	ASN Disperdastr	-	179.000.000,00	DINAS PERDAGANGAN DAN PERINDUSTRIAN

NO	KODE	URUSAN / BIDANG URUSAN / PROGRAM / KEGIATAN / SUB KEGIATAN	INDIKATOR PROGRAM / KEGIATAN / SUB KEGIATAN	TARGET AKHIR PERIODE RENSTRA OPD	REALISASI CAPAIAN RENJA OPD TAHUN 2022	PRAKIRAAN CAPAIAN TARGET RENJA OPD TAHUN 2023	CAPAIAN KINERJA DAN KERANGKA PENDANAAN						KELOMPOK SASARAN	PRAKIRAAN MAJU RENCANA TAHUN 2025		PERANGKAT DAERAH PENANGGUNG JAWAB
							TARGET 2024	PAGU INDIKATIF (Rp)	LOKASI	SUMBER DANA	PRIORITAS			TARGET	PAGU INDIKATIF (Rp)	
											NASIONAL	DAERAH				
1	2	3	4	5	6	7	8	9	10	11	12	13	14	15	16	17
	3.30.01.2.06.0003	Penyediaan Peralatan Rumah Tangga														
			<i>Jumlah Paket Peralatan Rumah Tangga yang Disediakan</i>				1 Paket	13.156.400,00	- Kab. Gowa, Semua Kecamatan, Semua Kel/Desa	DANA TRANSFER UMUM-DANA ALOKASI UMUM	Memperkuat Ketahanan Ekonomi Untuk Pertumbuhan Yang Berkualitas dan Berkeadilan	6. Pemberdayaan ekonomi kerakyatan melalui hilirisasi komoditas PK2. Meningkatkan Pertumbuhan Ekonomi yang Merata dan Berdaya Saing	ASN Disperdastr		10.000.000,00	DINAS PERDAGANGAN DAN PERINDUSTRIAN
	3.30.01.2.06.0004	Penyediaan Bahan Logistik Kantor														
			<i>Jumlah Paket Bahan Logistik Kantor yang Disediakan</i>				1 Paket	11.472.400,00	- Kab. Gowa, Semua Kecamatan, Semua Kel/Desa	DANA TRANSFER UMUM-DANA ALOKASI UMUM	Memperkuat Ketahanan Ekonomi Untuk Pertumbuhan Yang Berkualitas dan Berkeadilan	6. Pemberdayaan ekonomi kerakyatan melalui hilirisasi komoditas PK2. Meningkatkan Pertumbuhan Ekonomi yang Merata dan Berdaya Saing	ASN Disperdastr		10.000.000,00	DINAS PERDAGANGAN DAN PERINDUSTRIAN
	3.30.01.2.06.0006	Penyediaan Bahan Bacaan dan Peraturan Perundang-undangan														
			<i>Jumlah Dokumen Bahan Bacaan dan Peraturan Perundang-Undangan yang Disediakan</i>				15 Dokumen	18.000.000,00	- Kab. Gowa, Semua Kecamatan, Semua Kel/Desa	DANA TRANSFER UMUM-DANA ALOKASI UMUM	Memperkuat Ketahanan Ekonomi Untuk Pertumbuhan Yang Berkualitas dan Berkeadilan	6. Pemberdayaan ekonomi kerakyatan melalui hilirisasi komoditas PK2. Meningkatkan Pertumbuhan Ekonomi yang Merata dan Berdaya Saing	ASN Disperdastr		19.000.000,00	DINAS PERDAGANGAN DAN PERINDUSTRIAN
	3.30.01.2.06.0008	Fasilitasi Kunjungan Tamu														

NO	KODE	URUSAN / BIDANG URUSAN / PROGRAM / KEGIATAN / SUB KEGIATAN	INDIKATOR PROGRAM / KEGIATAN / SUB KEGIATAN	TARGET AKHIR PERIODE RENSTRA OPD	REALISASI CAPAIAN RENJA OPD TAHUN 2022	PRAKIRAAN CAPAIAN TARGET RENJA OPD TAHUN 2023	CAPAIAN KINERJA DAN KERANGKA PENDANAAN					KELOMPOK SASARAN	PRAKIRAAN MAJU RENCANA TAHUN 2025		PERANGKAT DAERAH PENANGGUNG JAWAB	
							TARGET 2024	PAGU INDIKATIF (Rp)	LOKASI	SUMBER DANA	PRIORITAS		TARGET	PAGU INDIKATIF (Rp)		
											NASIONAL					DAERAH
1	2	3	4	5	6	7	8	9	10	11	12	13	14	15	16	17
			<i>Jumlah Laporan Fasilitas Kunjungan Tamu</i>				6 Laporan	13.600.000,00	- Kab. Gowa, Semua Kecamatan, Semua Kel/Desa	DANA TRANSFER UMUM-DANA ALOKASI UMUM	Memperkuat Ketahanan Ekonomi Untuk Pertumbuhan Yang Berkualitas dan Berkeadilan	6. Pemberdayaan ekonomi kerakyatan melalui hilirisasi komoditas PK2. Meningkatkan Pertumbuhan Ekonomi yang Merata dan Berdaya Saing	ASN Disperdastr		15.000.000,00	DINAS PERDAGANGAN DAN PERINDUSTRIAN
	3.30.01.2.06.0009	Penyelenggaraan Rapat Koordinasi dan Konsultasi SKPD														
			<i>Jumlah Laporan Penyelenggaraan Rapat Koordinasi dan Konsultasi SKPD</i>				12 Laporan	162.334.000,00	- Kab. Gowa, Semua Kecamatan, Semua Kel/Desa	DANA TRANSFER UMUM-DANA ALOKASI UMUM	Memperkuat Ketahanan Ekonomi Untuk Pertumbuhan Yang Berkualitas dan Berkeadilan	6. Pemberdayaan ekonomi kerakyatan melalui hilirisasi komoditas PK2. Meningkatkan Pertumbuhan Ekonomi yang Merata dan Berdaya Saing	ASN Disperdastr		125.000.000,00	DINAS PERDAGANGAN DAN PERINDUSTRIAN
	3.30.01.2.07	Pengadaan Barang Milik Daerah Penunjang Urusan Pemerintah Daerah	<i>Persentase Pengadaan Barang Milik Daerah yang dilaksanakan</i>	-			100 persen	59.706.000,00			Memperkuat Ketahanan Ekonomi Untuk Pertumbuhan Yang Berkualitas dan Berkeadilan	6. Pemberdayaan ekonomi kerakyatan melalui hilirisasi komoditas PK2. Meningkatkan Pertumbuhan Ekonomi yang Merata dan Berdaya Saing	ASN Disperdastr	-	75.000.000,00	DINAS PERDAGANGAN DAN PERINDUSTRIAN
	3.30.01.2.07.0006	Pengadaan Peralatan dan Mesin Lainnya														

NO	KODE	URUSAN / BIDANG URUSAN / PROGRAM / KEGIATAN / SUB KEGIATAN	INDIKATOR PROGRAM / KEGIATAN / SUB KEGIATAN	TARGET AKHIR PERIODE RENSTRA OPD	REALISASI CAPAIAN RENJA OPD TAHUN 2022	PRAKIRAAN CAPAIAN TARGET RENJA OPD TAHUN 2023	CAPAIAN KINERJA DAN KERANGKA PENDANAAN					KELOMPOK SASARAN	PRAKIRAAN MAJU RENCANA TAHUN 2025		PERANGKAT DAERAH PENANGGUNG JAWAB	
							TARGET 2024	PAGU INDIKATIF (Rp)	LOKASI	SUMBER DANA	PRIORITAS		TARGET	PAGU INDIKATIF (Rp)		
											NASIONAL					DAERAH
1	2	3	4	5	6	7	8	9	10	11	12	13	14	15	16	17
			<i>Jumlah Unit Peralatan dan Mesin Lainnya yang Disediakan</i>				12 Unit	59.706.000,00	- Kab. Gowa, Semua Kecamatan, Semua Kel/Desa	DANA TRANSFER UMUM-DANA ALOKASI UMUM	Memperkuat Ketahanan Ekonomi Untuk Pertumbuhan Yang Berkualitas dan Berkeadilan	6. Pemberdayaan ekonomi kerakyatan melalui hilirisasi komoditas PK2. Meningkatkan Pertumbuhan Ekonomi yang Merata dan Berdaya Saing	ASN Disperdastr		75.000.000,00	DINAS PERDAGANGAN DAN PERINDUSTRIAN
	3.30.01.2.08	Penyediaan Jasa Penunjang Urusan Pemerintahan Daerah	<i>Persentase Penyedia Jasa Penunjang Urusan Pemerintah Daerah yang terlaksana</i>	-			100 persen	200.470.300,00			Memperkuat Ketahanan Ekonomi Untuk Pertumbuhan Yang Berkualitas dan Berkeadilan	6. Pemberdayaan ekonomi kerakyatan melalui hilirisasi komoditas PK2. Meningkatkan Pertumbuhan Ekonomi yang Merata dan Berdaya Saing	ASN Disperdastr	-	205.000.000,00	DINAS PERDAGANGAN DAN PERINDUSTRIAN
	3.30.01.2.08.0002	Penyediaan Jasa Komunikasi, Sumber Daya Air dan Listrik														
			<i>Jumlah Laporan Penyediaan Jasa Komunikasi, Sumber Daya Air dan Listrik yang Disediakan</i>				12 Laporan	108.511.100,00	- Kab. Gowa, Semua Kecamatan, Semua Kel/Desa	DANA TRANSFER UMUM-DANA ALOKASI UMUM	Memperkuat Ketahanan Ekonomi Untuk Pertumbuhan Yang Berkualitas dan Berkeadilan	6. Pemberdayaan ekonomi kerakyatan melalui hilirisasi komoditas PK2. Meningkatkan Pertumbuhan Ekonomi yang Merata dan Berdaya Saing	ASN Disperdastr		110.000.000,00	DINAS PERDAGANGAN DAN PERINDUSTRIAN
	3.30.01.2.08.0004	Penyediaan Jasa Pelayanan Umum Kantor														

NO	KODE	URUSAN / BIDANG URUSAN / PROGRAM / KEGIATAN / SUB KEGIATAN	INDIKATOR PROGRAM / KEGIATAN / SUB KEGIATAN	TARGET AKHIR PERIODE RENSTRA OPD	REALISASI CAPAIAN RENJA OPD TAHUN 2022	PRAKIRAAN CAPAIAN TARGET RENJA OPD TAHUN 2023	CAPAIAN KINERJA DAN KERANGKA PENDANAAN					KELOMPOK SASARAN	PRAKIRAAN MAJU RENCANA TAHUN 2025		PERANGKAT DAERAH PENANGGUNG JAWAB	
							TARGET 2024	PAGU INDIKATIF (Rp)	LOKASI	SUMBER DANA	PRIORITAS		TARGET	PAGU INDIKATIF (Rp)		
											NASIONAL					DAERAH
1	2	3	4	5	6	7	8	9	10	11	12	13	14	15	16	17
			<i>Jumlah Laporan Penyediaan Jasa Pelayanan Umum Kantor yang Disediakan</i>				12 Laporan	91.959.200,00	- Kab. Gowa, Semua Kecamatan, Semua Kel/Desa	DANA TRANSFER UMUM-DANA ALOKASI UMUM	Memperkuat Ketahanan Ekonomi Untuk Pertumbuhan Yang Berkualitas dan Berkeadilan	6. Pemberdayaan ekonomi kerakyatan melalui hilirisasi komoditas PK2. Meningkatkan Pertumbuhan Ekonomi yang Merata dan Berdaya Saing	ASN Disperdastr		95.000.000,00	DINAS PERDAGANGAN DAN PERINDUSTRIAN
	3.30.01.2.09	Pemeliharaan Barang Milik Daerah Penunjang Urusan Pemerintahan Daerah	<i>Persentase Barang Milik Daerah Penunjang Urusan Pemerintah Daerah yang terpelihara</i>	-			100 persen	278.668.000,00			Memperkuat Ketahanan Ekonomi Untuk Pertumbuhan Yang Berkualitas dan Berkeadilan	6. Pemberdayaan ekonomi kerakyatan melalui hilirisasi komoditas PK2. Meningkatkan Pertumbuhan Ekonomi yang Merata dan Berdaya Saing	ASN Disperdastr	-	165.000.000,00	DINAS PERDAGANGAN DAN PERINDUSTRIAN
	3.30.01.2.09.0001	Penyediaan Jasa Pemeliharaan, Biaya Pemeliharaan, dan Pajak Kendaraan Perorangan Dinas atau Kendaraan Dinas Jabatan														
			<i>Jumlah Kendaraan Perorangan Dinas atau Kendaraan Dinas Jabatan yang Dipelihara dan dibayarkan Pajaknya</i>				2 Unit	100.544.000,00	- Kab. Gowa, Semua Kecamatan, Semua Kel/Desa	DANA TRANSFER UMUM-DANA ALOKASI UMUM	Memperkuat Ketahanan Ekonomi Untuk Pertumbuhan Yang Berkualitas dan Berkeadilan	6. Pemberdayaan ekonomi kerakyatan melalui hilirisasi komoditas PK2. Meningkatkan Pertumbuhan Ekonomi yang Merata dan Berdaya Saing	ASN Disperdastr		60.000.000,00	DINAS PERDAGANGAN DAN PERINDUSTRIAN
	3.30.01.2.09.0002	Penyediaan Jasa Pemeliharaan, Biaya Pemeliharaan, Pajak dan Perizinan Kendaraan Dinas Operasional atau Lapangan														

NO	KODE	URUSAN / BIDANG URUSAN / PROGRAM / KEGIATAN / SUB KEGIATAN	INDIKATOR PROGRAM / KEGIATAN / SUB KEGIATAN	TARGET AKHIR PERIODE RENSTRA OPD	REALISASI CAPAIAN RENJA OPD TAHUN 2022	PRAKIRAAN CAPAIAN TARGET RENJA OPD TAHUN 2023	CAPAIAN KINERJA DAN KERANGKA PENDANAAN						KELOMPOK SASARAN	PRAKIRAAN MAJU RENCANA TAHUN 2025		PERANGKAT DAERAH PENANGGUNG JAWAB
							TARGET 2024	PAGU INDIKATIF (Rp)	LOKASI	SUMBER DANA	PRIORITAS			TARGET	PAGU INDIKATIF (Rp)	
											NASIONAL	DAERAH				
1	2	3	4	5	6	7	8	9	10	11	12	13	14	15	16	17
			<i>Jumlah Kendaraan Dinas Operasional atau Lapangan yang Dipelihara dan dibayarkan Pajak dan Perizinannya</i>				5 Unit	102.194.000,00	- Kab. Gowa, Semua Kecamatan, Semua Kel/Desa	DANA TRANSFER UMUM-DANA ALOKASI UMUM	Memperkuat Ketahanan Ekonomi Untuk Pertumbuhan Yang Berkualitas dan Berkeadilan	6. Pemberdayaan ekonomi kerakyatan melalui hilirisasi komoditas PK2. Meningkatkan Pertumbuhan Ekonomi yang Merata dan Berdaya Saing	ASN Disperdastr		35.000.000,00	DINAS PERDAGANGAN DAN PERINDUSTRIAN
	3.30.01.2.09.0006	Pemeliharaan Peralatan dan Mesin Lainnya														
			<i>Jumlah Peralatan dan Mesin Lainnya yang Dipelihara</i>				17 Unit	21.970.000,00	- Kab. Gowa, Semua Kecamatan, Semua Kel/Desa	DANA TRANSFER UMUM-DANA ALOKASI UMUM	Memperkuat Ketahanan Ekonomi Untuk Pertumbuhan Yang Berkualitas dan Berkeadilan	6. Pemberdayaan ekonomi kerakyatan melalui hilirisasi komoditas PK2. Meningkatkan Pertumbuhan Ekonomi yang Merata dan Berdaya Saing	ASN Disperdastr		15.000.000,00	DINAS PERDAGANGAN DAN PERINDUSTRIAN
	3.30.01.2.09.0009	Pemeliharaan/Rehabilitasi Gedung Kantor dan Bangunan Lainnya														
			<i>Jumlah Gedung Kantor dan Bangunan Lainnya yang Dipelihara/Direhabilitasi</i>				2 Unit	53.960.000,00	- Kab. Gowa, Semua Kecamatan, Semua Kel/Desa	DANA TRANSFER UMUM-DANA ALOKASI UMUM	Memperkuat Ketahanan Ekonomi Untuk Pertumbuhan Yang Berkualitas dan Berkeadilan	6. Pemberdayaan ekonomi kerakyatan melalui hilirisasi komoditas PK2. Meningkatkan Pertumbuhan Ekonomi yang Merata dan Berdaya Saing	ASN Disperdastr		55.000.000,00	DINAS PERDAGANGAN DAN PERINDUSTRIAN
2.	3.30.02	PROGRAM PERIZINAN DAN PENDAFTARAN PERUSAHAAN	<i>Persentase pelaku usaha yang memperoleh izin sesuai dengan ketentuan (IUTM/IUTS/SIUP Toko Swalayan dan STP / lanjutan Waralaba)</i>	-			100 %	32.376.400,00						-	45.000.000,00	

NO	KODE	URUSAN / BIDANG URUSAN / PROGRAM / KEGIATAN / SUB KEGIATAN	INDIKATOR PROGRAM / KEGIATAN / SUB KEGIATAN	TARGET AKHIR PERIODE RENSTRA OPD	REALISASI CAPAIAN RENJA OPD TAHUN 2022	PRAKIRAAN CAPAIAN TARGET RENJA OPD TAHUN 2023	CAPAIAN KINERJA DAN KERANGKA PENDANAAN						KELOMPOK SASARAN	PRAKIRAAN MAJU RENCANA TAHUN 2025		PERANGKAT DAERAH PENANGGUNG JAWAB
							TARGET 2024	PAGU INDIKATIF (Rp)	LOKASI	SUMBER DANA	PRIORITAS			TARGET	PAGU INDIKATIF (Rp)	
											NASIONAL	DAERAH				
1	2	3	4	5	6	7	8	9	10	11	12	13	14	15	16	17
	3.30.02.2.03	Penerbitan Surat Tanda Pendaftaran Waralaba (STPW) untuk Penerima Waralaba dari Waralaba Dalam Negeri	<i>Presentase penerbitan STPW yang tepat waktu</i>	-			100 persen	32.376.400,00			Memperkuat Ketahanan Ekonomi Untuk Pertumbuhan Yang Berkualitas dan Berkeadilan	6. Pemberdayaan ekonomi kerakyatan melalui hilirisasi komoditas PK2. Meningkatkan Pertumbuhan Ekonomi yang Merata dan Berdaya Saing	Pelaku Usaha	-	45.000.000,00	DINAS PERDAGANGAN DAN PERINDUSTRIAN
	3.30.02.2.03.0001	Fasilitasi Perizinan Surat Tanda Pendaftaran dan/atau Lanjutan Waralaba (STPW) Dalam Negeri Terintegrasi Secara Elektronik														
			<i>Jumlah Dokumen Perizinan Surat Tanda Pendaftaran dan/atau Lanjutan Waralaba (STPW) Dalam Negeri Terintegrasi Secara Elektronik</i>				12 Dokumen	32.376.400,00	- Kab. Gowa, Semua Kecamatan, Semua Kel/Desa	DANA TRANSFER UMUM-DANA ALOKASI UMUM	Memperkuat Ketahanan Ekonomi Untuk Pertumbuhan Yang Berkualitas dan Berkeadilan	6. Pemberdayaan ekonomi kerakyatan melalui hilirisasi komoditas PK2. Meningkatkan Pertumbuhan Ekonomi yang Merata dan Berdaya Saing	Pelaku Usaha		45.000.000,00	DINAS PERDAGANGAN DAN PERINDUSTRIAN
3.	3.30.03	PROGRAM PENINGKATAN SARANA DISTRIBUSI PERDAGANGAN	<i>Persentase terbangunnya Pasar Rakyat yang representatif</i>	-			67.74 %	795.652.379,00						-	5.690.000.000,00	
	3.30.03.2.01	Pembangunan dan Pengelolaan Sarana Distribusi Perdagangan	<i>Presentase pengembangan dan pengelolaan Sarana Distribusi Perdagangan</i>	-			100 persen	659.593.579,00			Memperkuat Ketahanan Ekonomi Untuk Pertumbuhan Yang Berkualitas dan Berkeadilan	6. Pemberdayaan ekonomi kerakyatan melalui hilirisasi komoditas PK2. Meningkatkan Pertumbuhan Ekonomi yang Merata dan Berdaya Saing	Pasar Rakyat	-	5.000.000.000,00	DINAS PERDAGANGAN DAN PERINDUSTRIAN
	3.30.03.2.01.0001	Penyediaan Sarana Distribusi Perdagangan														

NO	KODE	URUSAN / BIDANG URUSAN / PROGRAM / KEGIATAN / SUB KEGIATAN	INDIKATOR PROGRAM / KEGIATAN / SUB KEGIATAN	TARGET AKHIR PERIODE RENSTRA OPD	REALISASI CAPAIAN RENJA OPD TAHUN 2022	PRAKIRAAN CAPAIAN TARGET RENJA OPD TAHUN 2023	CAPAIAN KINERJA DAN KERANGKA PENDANAAN						KELOMPOK SASARAN	PRAKIRAAN MAJU RENCANA TAHUN 2025		PERANGKAT DAERAH PENANGGUNG JAWAB
							TARGET 2024	PAGU INDIKATIF (Rp)	LOKASI	SUMBER DANA	PRIORITAS			TARGET	PAGU INDIKATIF (Rp)	
											NASIONAL	DAERAH				
1	2	3	4	5	6	7	8	9	10	11	12	13	14	15	16	17
			<i>Jumlah Sarana Distribusi Perdagangan</i>				1 Unit	659.593.579,00	- Kab. Gowa, Semua Kecamatan, Semua Kel/Desa	DANA TRANSFER UMUM-DANA ALOKASI UMUM	Memperkuat Ketahanan Ekonomi Untuk Pertumbuhan Yang Berkualitas dan Berkeadilan	6. Pemberdayaan ekonomi kerakyatan melalui hilirisasi komoditas PK2. Meningkatkan Pertumbuhan Ekonomi yang Merata dan Berdaya Saing	Pasar Rakyat		5.000.000.000,00	DINAS PERDAGANGAN DAN PERINDUSTRIAN
	3.30.03.2.02	Pembinaan Terhadap Pengelola Sarana Distribusi Perdagangan Masyarakat di Wilayah Kerjanya	<i>Presentase pengelola sarana Distribusi Perdagangan yang dibina</i>	-			100 persen	136.058.800,00			Memperkuat Ketahanan Ekonomi Untuk Pertumbuhan Yang Berkualitas dan Berkeadilan	6. Pemberdayaan ekonomi kerakyatan melalui hilirisasi komoditas PK2. Meningkatkan Pertumbuhan Ekonomi yang Merata dan Berdaya Saing	Pasar Rakyat Tradisional	-	690.000.000,00	DINAS PERDAGANGAN DAN PERINDUSTRIAN
	3.30.03.2.02.0001	Pembinaan dan Pengendalian Pengelola Sarana Distribusi Perdagangan														
			<i>Jumlah Dokumen Hasil Pembinaan dan Pengendalian kepada Pengelola Sarana Distribusi Perdagangan</i>				12 Dokumen	82.799.000,00	- Kab. Gowa, Semua Kecamatan, Semua Kel/Desa	DANA TRANSFER UMUM-DANA ALOKASI UMUM	Memperkuat Ketahanan Ekonomi Untuk Pertumbuhan Yang Berkualitas dan Berkeadilan	6. Pemberdayaan ekonomi kerakyatan melalui hilirisasi komoditas PK2. Meningkatkan Pertumbuhan Ekonomi yang Merata dan Berdaya Saing	Pasar Rakyat Tradisional		90.000.000,00	DINAS PERDAGANGAN DAN PERINDUSTRIAN
	3.30.03.2.02.0002	Pemberdayaan Pengelola Sarana Distribusi Perdagangan														

NO	KODE	URUSAN / BIDANG URUSAN / PROGRAM / KEGIATAN / SUB KEGIATAN	INDIKATOR PROGRAM / KEGIATAN / SUB KEGIATAN	TARGET AKHIR PERIODE RENSTRA OPD	REALISASI CAPAIAN RENJA OPD TAHUN 2022	PRAKIRAAN CAPAIAN TARGET RENJA OPD TAHUN 2023	CAPAIAN KINERJA DAN KERANGKA PENDANAAN						KELOMPOK SASARAN	PRAKIRAAN MAJU RENCANA TAHUN 2025		PERANGKAT DAERAH PENANGGUNG JAWAB
							TARGET 2024	PAGU INDIKATIF (Rp)	LOKASI	SUMBER DANA	PRIORITAS			TARGET	PAGU INDIKATIF (Rp)	
											NASIONAL	DAERAH				
1	2	3	4	5	6	7	8	9	10	11	12	13	14	15	16	17
			<i>Jumlah Dokumen Hasil Pembinaan dan Pengendalian kepada Pengelola Sarana Distribusi Perdagangan</i>				12 Dokumen	53.259.800,00	- Kab. Gowa, Semua Kecamatan, Semua Kel/Desa	DANA TRANSFER UMUM-DANA ALOKASI UMUM	Memperkuat Ketahanan Ekonomi Untuk Pertumbuhan Yang Berkualitas dan Berkeadilan	6. Pemberdayaan ekonomi kerakyatan melalui hilirisasi komoditas PK2. Meningkatkan Pertumbuhan Ekonomi yang Merata dan Berdaya Saing	Pasar Rakyat Tradisional		600.000.000,00	DINAS PERDAGANGAN DAN PERINDUSTRIAN
4.	3.30.04	PROGRAM STABILISASI HARGA BARANG KEBUTUHAN POKOK DAN BARANG PENTING	<i>Persentase kesesuaian harga jual pedagang dan HET ketetapan Pemerintah</i>	-			1.000 %	102.815.100,00						-	122.000.000,00	
	3.30.04.2.01	Menjamin Ketersediaan Barang Kebutuhan Pokok dan Barang Penting di Tingkat Daerah Kabupaten/ Kota	<i>Presentase Ketersediaan Elpiji dan BBM</i>	-			100 persen	31.138.400,00			Memperkuat Ketahanan Ekonomi Untuk Pertumbuhan Yang Berkualitas dan Berkeadilan	6. Pemberdayaan ekonomi kerakyatan melalui hilirisasi komoditas PK2. Meningkatkan Pertumbuhan Ekonomi yang Merata dan Berdaya Saing	Pelaku Usaha Elpiji dan BBM	-	35.000.000,00	DINAS PERDAGANGAN DAN PERINDUSTRIAN
	3.30.04.2.01.0001	Koordinasi dan Sinkronisasi Ketersediaan Barang Kebutuhan Pokok dan Barang Penting di Tingkat Agen dan Pasar Rakyat														
			<i>Jumlah Laporan Koordinasi dan Sinkronisasi Ketersediaan Barang Kebutuhan Pokok dan Barang Penting di Tingkat Agen dan Pasar Rakyat</i>				12 Laporan	31.138.400,00	- Kab. Gowa, Semua Kecamatan, Semua Kel/Desa	DANA TRANSFER UMUM-DANA ALOKASI UMUM	Memperkuat Ketahanan Ekonomi Untuk Pertumbuhan Yang Berkualitas dan Berkeadilan	6. Pemberdayaan ekonomi kerakyatan melalui hilirisasi komoditas PK2. Meningkatkan Pertumbuhan Ekonomi yang Merata dan Berdaya Saing	Pelaku Usaha Elpiji dan BBM		35.000.000,00	DINAS PERDAGANGAN DAN PERINDUSTRIAN

NO	KODE	URUSAN / BIDANG URUSAN / PROGRAM / KEGIATAN / SUB KEGIATAN	INDIKATOR PROGRAM / KEGIATAN / SUB KEGIATAN	TARGET AKHIR PERIODE RENSTRA OPD	REALISASI CAPAIAN RENJA OPD TAHUN 2022	PRAKIRAAN CAPAIAN TARGET RENJA OPD TAHUN 2023	CAPAIAN KINERJA DAN KERANGKA PENDANAAN						KELOMPOK SASARAN	PRAKIRAAN MAJU RENCANA TAHUN 2025		PERANGKAT DAERAH PENANGGUNG JAWAB
							TARGET 2024	PAGU INDIKATIF (Rp)	LOKASI	SUMBER DANA	PRIORITAS			TARGET	PAGU INDIKATIF (Rp)	
											NASIONAL	DAERAH				
1	2	3	4	5	6	7	8	9	10	11	12	13	14	15	16	17
	3.30.04.2.02	Pengendalian Harga, dan Stok Barang Kebutuhan Pokok dan Barang Penting di Tingkat Pasar Kabupaten/Kota	<i>Presentase Pengendalian Harga dan Stok sembako</i>	-			100 persen	42.635.500,00			Memperkuat Ketahanan Ekonomi Untuk Pertumbuhan Yang Berkualitas dan Berkeadilan	6. Pemberdayaan ekonomi kerakyatan melalui hilirisasi komoditas PK2. Meningkatkan Pertumbuhan Ekonomi yang Merata dan Berdaya Saing	Pelaku Usaha dan Pedagang	-	50.000.000,00	DINAS PERDAGANGAN DAN PERINDUSTRIAN
	3.30.04.2.02.0001	Pemantauan Harga dan Stok Barang Kebutuhan Pokok dan Barang Penting pada Pelaku Usaha Distribusi Barang dalam 1 (Satu) Kabupaten/Kota														
			<i>Jumlah Laporan Pemantauan Harga dan Stok Barang Kebutuhan Pokok dan Barang Penting pada Pelaku Usaha Distribusi Barang dalam 1 (Satu) Kabupaten/Kota</i>				12 Laporan	42.635.500,00	- Kab. Gowa, Semua Kecamatan, Semua Kel/Desa	DANA TRANSFER UMUM-DANA ALOKASI UMUM	Memperkuat Ketahanan Ekonomi Untuk Pertumbuhan Yang Berkualitas dan Berkeadilan	6. Pemberdayaan ekonomi kerakyatan melalui hilirisasi komoditas PK2. Meningkatkan Pertumbuhan Ekonomi yang Merata dan Berdaya Saing	Pelaku Usaha dan Pedagang		50.000.000,00	DINAS PERDAGANGAN DAN PERINDUSTRIAN
	3.30.04.2.03	Pengawasan Pupuk dan Pestisida Bersubsidi di Tingkat Daerah Kabupaten/Kota	<i>Presentase pengawasan pupuk dan Pestisida Bersubsidi di tingkat Daerah Kabupaten/Gowa</i>	-			100 persen	29.041.200,00			Memperkuat Ketahanan Ekonomi Untuk Pertumbuhan Yang Berkualitas dan Berkeadilan	6. Pemberdayaan ekonomi kerakyatan melalui hilirisasi komoditas PK2. Meningkatkan Pertumbuhan Ekonomi yang Merata dan Berdaya Saing	Agen dan Pengecer	-	37.000.000,00	DINAS PERDAGANGAN DAN PERINDUSTRIAN
	3.30.04.2.03.0003	Pengawasan Penyaluran dan Penggunaan Pupuk dan Pestisida Bersubsidi														

NO	KODE	URUSAN / BIDANG URUSAN / PROGRAM / KEGIATAN / SUB KEGIATAN	INDIKATOR PROGRAM / KEGIATAN / SUB KEGIATAN	TARGET AKHIR PERIODE RENSTRA OPD	REALISASI CAPAIAN RENJA OPD TAHUN 2022	PRAKIRAAN CAPAIAN TARGET RENJA OPD TAHUN 2023	CAPAIAN KINERJA DAN KERANGKA PENDANAAN						KELOMPOK SASARAN	PRAKIRAAN MAJU RENCANA TAHUN 2025		PERANGKAT DAERAH PENANGGUNG JAWAB
							TARGET 2024	PAGU INDIKATIF (Rp)	LOKASI	SUMBER DANA	PRIORITAS			TARGET	PAGU INDIKATIF (Rp)	
											NASIONAL	DAERAH				
1	2	3	4	5	6	7	8	9	10	11	12	13	14	15	16	17
			<i>Jumlah Laporan Pengawasan Penyaluran dan Penggunaan Pupuk dan Pesticida Bersubsidi dengan Realisasi Minimal 90%</i>				12 Laporan	29.041.200,00	- Kab. Gowa, Semua Kecamatan, Semua Kel/Desa	DANA TRANSFER UMUM-DANA ALOKASI UMUM	Memperkuat Ketahanan Ekonomi Untuk Pertumbuhan Yang Berkualitas dan Berkeadilan	6. Pemberdayaan ekonomi kerakyatan melalui hilirisasi komoditas PK2. Meningkatkan Pertumbuhan Ekonomi yang Merata dan Berdaya Saing	Agen dan Pengecer		37.000.000,00	DINAS PERDAGANGAN DAN PERINDUSTRIAN
5.	3.30.05	PROGRAM PENGEMBANGAN EKSPOR	<i>Nilai ekspor bersih perdagangan</i>	-			1784199.08 \$	563.748.900,00						-	640.000.000,00	
	3.30.05.2.01	Penyelenggaraan Promosi Dagang Melalui Pameran Dagang dan Misi Dagang bagi Produk Ekspor Unggulan yang Terdapat pada 1 (Satu) Daerah Kabupaten/Kota	<i>Presentase Promosi dagang melalui pameran yang terlaksana</i>	-			100 persen	563.748.900,00			Memperkuat Ketahanan Ekonomi Untuk Pertumbuhan Yang Berkualitas dan Berkeadilan	6. Pemberdayaan ekonomi kerakyatan melalui hilirisasi komoditas PK2. Meningkatkan Pertumbuhan Ekonomi yang Merata dan Berdaya Saing	Pelaku Usaha Industri Kreatif	-	640.000.000,00	DINAS PERDAGANGAN DAN PERINDUSTRIAN
	3.30.05.2.01.0002	Pameran Dagang Nasional														
			<i>Jumlah Pelaku Usaha yang Difasilitasi dalam Pameran Dagang</i>				80 Pelaku Usaha	340.324.200,00	- Kab. Gowa, Semua Kecamatan, Semua Kel/Desa	DANA TRANSFER UMUM-DANA ALOKASI UMUM	Memperkuat Ketahanan Ekonomi Untuk Pertumbuhan Yang Berkualitas dan Berkeadilan	6. Pemberdayaan ekonomi kerakyatan melalui hilirisasi komoditas PK2. Meningkatkan Pertumbuhan Ekonomi yang Merata dan Berdaya Saing	Pelaku Usaha Industri Kreatif		400.000.000,00	DINAS PERDAGANGAN DAN PERINDUSTRIAN
	3.30.05.2.01.0003	Pameran Dagang Lokal														

NO	KODE	URUSAN / BIDANG URUSAN / PROGRAM / KEGIATAN / SUB KEGIATAN	INDIKATOR PROGRAM / KEGIATAN / SUB KEGIATAN	TARGET AKHIR PERIODE RENSTRA OPD	REALISASI CAPAIAN RENJA OPD TAHUN 2022	PRAKIRAAN CAPAIAN TARGET RENJA OPD TAHUN 2023	CAPAIAN KINERJA DAN KERANGKA PENDANAAN						KELOMPOK SASARAN	PRAKIRAAN MAJU RENCANA TAHUN 2025		PERANGKAT DAERAH PENANGGUNG JAWAB
							TARGET 2024	PAGU INDIKATIF (Rp)	LOKASI	SUMBER DANA	PRIORITAS			TARGET	PAGU INDIKATIF (Rp)	
											NASIONAL	DAERAH				
1	2	3	4	5	6	7	8	9	10	11	12	13	14	15	16	17
			<i>Jumlah Pelaku Usaha yang Difasilitasi dalam Pameran Dagang Lokal</i>				15 Pelaku Usaha	76.224.200,00	- Kab. Gowa, Semua Kecamatan, Semua Kel/Desa	DANA TRANSFER UMUM-DANA ALOKASI UMUM	Memperkuat Ketahanan Ekonomi Untuk Pertumbuhan Yang Berkualitas dan Berkeadilan	6. Pemberdayaan ekonomi kerakyatan melalui hilirisasi komoditas PK2. Meningkatkan Pertumbuhan Ekonomi yang Merata dan Berdaya Saing	Pelaku Usaha Industri Kreatif		80.000.000,00	DINAS PERDAGANGAN DAN PERINDUSTRIAN
	3.30.05.2.01.0004	Misi Dagang bagi Produk Ekspor Unggulan														
			<i>Jumlah Pelaku Usaha yang Difasilitasi dalam Misi Dagang Produk Ekspor Unggulan</i>				80 Pelaku Usaha	100.634.900,00	- Kab. Gowa, Semua Kecamatan, Semua Kel/Desa	DANA TRANSFER UMUM-DANA ALOKASI UMUM	Memperkuat Ketahanan Ekonomi Untuk Pertumbuhan Yang Berkualitas dan Berkeadilan	6. Pemberdayaan ekonomi kerakyatan melalui hilirisasi komoditas PK2. Meningkatkan Pertumbuhan Ekonomi yang Merata dan Berdaya Saing	Pelaku Usaha Industri Kreatif		110.000.000,00	DINAS PERDAGANGAN DAN PERINDUSTRIAN
	3.30.05.2.01.0005	Peningkatan Citra Produk Ekspor														
			<i>Jumlah Produk Unggulan Ekspor Daerah yang Disusun Menjadi Materi Promosi</i>				10 Produk	46.565.600,00	- Kab. Gowa, Semua Kecamatan, Semua Kel/Desa	DANA TRANSFER UMUM-DANA ALOKASI UMUM	Memperkuat Ketahanan Ekonomi Untuk Pertumbuhan Yang Berkualitas dan Berkeadilan	6. Pemberdayaan ekonomi kerakyatan melalui hilirisasi komoditas PK2. Meningkatkan Pertumbuhan Ekonomi yang Merata dan Berdaya Saing	Pelaku Usaha Industri Kreatif		50.000.000,00	DINAS PERDAGANGAN DAN PERINDUSTRIAN
6.	3.30.06	PROGRAM STANDARDISASI DAN PERLINDUNGAN KONSUMEN	<i>Persentase alat-alat ukur, takar, timbang dan perlengkapannya (UTTP) bertanda tera sah yang berlaku</i>	-			0.063 %	67.897.400,00						-	75.000.000,00	

NO	KODE	URUSAN / BIDANG URUSAN / PROGRAM / KEGIATAN / SUB KEGIATAN	INDIKATOR PROGRAM / KEGIATAN / SUB KEGIATAN	TARGET AKHIR PERIODE RENSTRA OPD	REALISASI CAPAIAN RENJA OPD TAHUN 2022	PRAKIRAAN CAPAIAN TARGET RENJA OPD TAHUN 2023	CAPAIAN KINERJA DAN KERANGKA PENDANAAN						KELOMPOK SASARAN	PRAKIRAAN MAJU RENCANA TAHUN 2025		PERANGKAT DAERAH PENANGGUNG JAWAB
							TARGET 2024	PAGU INDIKATIF (Rp)	LOKASI	SUMBER DANA	PRIORITAS			TARGET	PAGU INDIKATIF (Rp)	
											NASIONAL	DAERAH				
1	2	3	4	5	6	7	8	9	10	11	12	13	14	15	16	17
	3.30.06.2.01	Pelaksanaan Metrologi Legal, Berupa Tera, Tera Ulang, dan Pengawasan	<i>Persentase Alat UTTP yang bertanda Tera Sah</i>	-			100 persen	67.897.400,00			Memperkuat Ketahanan Ekonomi Untuk Pertumbuhan Yang Berkualitas dan Berkeadilan	6. Pemberdayaan ekonomi kerakyatan melalui hilirisasi komoditas PK2. Meningkatkan Pertumbuhan Ekonomi yang Merata dan Berdaya Saing	Pelaku Usaha dan Pedagang	-	75.000.000,00	DINAS PERDAGANGAN DAN PERINDUSTRIAN
	3.30.06.2.01.0001	Pelaksanaan Metrologi Legal, Berupa Tera, Tera Ulang														
			<i>Jumlah Alat Ukur, Alat Takar, Alat Timbang, dan Alat Perlengkapan Ditera Ulang</i>				3600 Unit	67.897.400,00	- Kab. Gowa, Semua Kecamatan, Semua Kel/Desa	DANA TRANSFER UMUM-DANA ALOKASI UMUM	Memperkuat Ketahanan Ekonomi Untuk Pertumbuhan Yang Berkualitas dan Berkeadilan	6. Pemberdayaan ekonomi kerakyatan melalui hilirisasi komoditas PK2. Meningkatkan Pertumbuhan Ekonomi yang Merata dan Berdaya Saing	Pelaku Usaha dan Pedagang		75.000.000,00	DINAS PERDAGANGAN DAN PERINDUSTRIAN
7.	3.30.07	PROGRAM PENGGUNAAN DAN PEMASARAN PRODUK DALAM NEGERI	<i>Jumlah produk dalam negeri yang dihasilkan IKM dan dipasarkan setiap tahun</i>	-			46 Produk Berizin	44.870.000,00						-	47.000.000,00	
	3.30.07.2.01	Pelaksanaan Promosi, Pemasaran dan Peningkatan Penggunaan Produk Dalam Negeri	<i>Persentase Promosi pemasaran produk dalam negeri</i>	-			100 persen	44.870.000,00			Memperkuat Ketahanan Ekonomi Untuk Pertumbuhan Yang Berkualitas dan Berkeadilan	6. Pemberdayaan ekonomi kerakyatan melalui hilirisasi komoditas PK2. Meningkatkan Pertumbuhan Ekonomi yang Merata dan Berdaya Saing	Pelaku Usaha Industri Kreatif	-	47.000.000,00	DINAS PERDAGANGAN DAN PERINDUSTRIAN
	3.30.07.2.01.0006	Pemasaran dan Peningkatan Penggunaan Produk Dalam Negeri di Tingkat Kabupaten/Kota														

NO	KODE	URUSAN / BIDANG URUSAN / PROGRAM / KEGIATAN / SUB KEGIATAN	INDIKATOR PROGRAM / KEGIATAN / SUB KEGIATAN	TARGET AKHIR PERIODE RENSTRA OPD	REALISASI CAPAIAN RENJA OPD TAHUN 2022	PRAKIRAAN CAPAIAN TARGET RENJA OPD TAHUN 2023	CAPAIAN KINERJA DAN KERANGKA PENDANAAN						KELOMPOK SASARAN	PRAKIRAAN MAJU RENCANA TAHUN 2025		PERANGKAT DAERAH PENANGGUNG JAWAB
							TARGET 2024	PAGU INDIKATIF (Rp)	LOKASI	SUMBER DANA	PRIORITAS			TARGET	PAGU INDIKATIF (Rp)	
											NASIONAL	DAERAH				
1	2	3	4	5	6	7	8	9	10	11	12	13	14	15	16	17
			<i>Jumlah UMKM yang memperoleh fasilitas pemasaran produk dalam negeri melalui kemitraan dengan retail, marketplace, perhotelan dan jasa akomodasi</i>				50 UMKM	44.870.000,00	- Kab. Gowa, Semua Kecamatan, Semua Kel/Desa	DANA TRANSFER UMUM-DANA ALOKASI UMUM	Memperkuat Ketahanan Ekonomi Untuk Pertumbuhan Yang Berkualitas dan Berkeadilan	6. Pemberdayaan ekonomi kerakyatan melalui hilirisasi komoditas PK2. Meningkatkan Pertumbuhan Ekonomi yang Merata dan Berdaya Saing	Pelaku Usaha Industri Kreatif		47.000.000,00	DINAS PERDAGANGAN DAN PERINDUSTRIAN
	3.31	URUSAN PEMERINTAHAN BIDANG PERINDUSTRIAN						366.800.300,00							500.000.000,00	
1.	3.31.02	PROGRAM PERENCANAAN DAN PEMBANGUNAN INDUSTRI	<i>Pertambahan jumlah industri kecil dan menengah di Kabupaten/Kota</i>	-			83.00 %	366.800.300,00						-	500.000.000,00	
	3.31.02.2.01	Penyusunan dan Evaluasi Rencana Pembangunan Industri Kabupaten/Kota	<i>presentase pencapaian sasaran industri dalam RPIK</i>	-			100 persen	366.800.300,00			Memperkuat Ketahanan Ekonomi Untuk Pertumbuhan Yang Berkualitas dan Berkeadilan	6. Pemberdayaan ekonomi kerakyatan melalui hilirisasi komoditas PK2. Meningkatkan Pertumbuhan Ekonomi yang Merata dan Berdaya Saing	Pelaku Usaha IKM	-	500.000.000,00	DINAS PERDAGANGAN DAN PERINDUSTRIAN
	3.31.02.2.01.0003	Koordinasi, Sinkronisasi, dan Pelaksanaan Pembangunan Sumber Daya Industri														
			<i>Jumlah Dokumen Hasil Koordinasi, Sinkronisasi, dan pelaksanaan Pembangunan Sumber Daya Industri</i>				1 Dokumen	48.799.000,00	- Kab. Gowa, Semua Kecamatan, Semua Kel/Desa	DANA TRANSFER UMUM-DANA ALOKASI UMUM	Memperkuat Ketahanan Ekonomi Untuk Pertumbuhan Yang Berkualitas dan Berkeadilan	6. Pemberdayaan ekonomi kerakyatan melalui hilirisasi komoditas PK2. Meningkatkan Pertumbuhan Ekonomi yang Merata dan Berdaya Saing	Pelaku Usaha IKM		75.000.000,00	DINAS PERDAGANGAN DAN PERINDUSTRIAN
	3.31.02.2.01.0004	Koordinasi, Sinkronisasi, dan Pelaksanaan Pembangunan Sarana dan Prasarana Industri														

NO	KODE	URUSAN / BIDANG URUSAN / PROGRAM / KEGIATAN / SUB KEGIATAN	INDIKATOR PROGRAM / KEGIATAN / SUB KEGIATAN	TARGET AKHIR PERIODE RENSTRA OPD	REALISASI CAPAIAN RENJA OPD TAHUN 2022	PRAKIRAAN CAPAIAN TARGET RENJA OPD TAHUN 2023	CAPAIAN KINERJA DAN KERANGKA PENDANAAN						KELOMPOK SASARAN	PRAKIRAAN MAJU RENCANA TAHUN 2025		PERANGKAT DAERAH PENANGGUNG JAWAB	
							TARGET 2024	PAGU INDIKATIF (Rp)	LOKASI	SUMBER DANA	PRIORITAS			TARGET	PAGU INDIKATIF (Rp)		
											NASIONAL	DAERAH					
1	2	3	4	5	6	7	8	9	10	11	12	13	14	15	16	17	
			<i>Jumlah Dokumen Hasil Koordinasi, Sinkronisasi, dan Pelaksanaan Pembangunan Sarana dan Prasarana Industri</i>				1 Dokumen	126.929.100,00	- Kab. Gowa, Semua Kecamatan, Semua Kel/Desa	DANA TRANSFER UMUM-DANA ALOKASI UMUM	Memperkuat Ketahanan Ekonomi Untuk Pertumbuhan Yang Berkualitas dan Berkeadilan	6. Pemberdayaan ekonomi kerakyatan melalui hilirisasi komoditas PK2. Meningkatkan Pertumbuhan Ekonomi yang Merata dan Berdaya Saing	Pelaku Usaha IKM		250.000.000,00	DINAS PERDAGANGAN DAN PERINDUSTRIAN	
	3.31.02.2.01.0005	Koordinasi, Sinkronisasi, dan Pelaksanaan Pemberdayaan Industri dan Peran Serta Masyarakat															
			<i>Jumlah Dokumen Hasil Koordinasi, Sinkronisasi, dan Pelaksanaan Pemberdayaan Industri dan Peran Serta Masyarakat</i>				6 Dokumen	191.072.200,00	- Kab. Gowa, Semua Kecamatan, Semua Kel/Desa	DANA TRANSFER UMUM-DANA ALOKASI UMUM	Memperkuat Ketahanan Ekonomi Untuk Pertumbuhan Yang Berkualitas dan Berkeadilan	6. Pemberdayaan ekonomi kerakyatan melalui hilirisasi komoditas PK2. Meningkatkan Pertumbuhan Ekonomi yang Merata dan Berdaya Saing	Pelaku Usaha IKM		175.000.000,00	DINAS PERDAGANGAN DAN PERINDUSTRIAN	
		SEKERTARIAT DAERAH							20.460.612.538,00							17.810.758.535,00	
	4	UNSUR PENDUKUNG URUSAN PEMERINTAHAN						20.460.612.538,00							17.810.758.535,00		
	4.01	SEKRETARIAT DAERAH						20.460.612.538,00							17.810.758.535,00		
1.	4.01.01	PROGRAM PENUNJANG URUSAN PEMERINTAHAN DAERAH KABUPATEN/KOTA	<i>Persentase Pemenuhan Penunjang pelayanan Penunjang Urusan Perencanaan Pembangunan Daerah</i>	-			100 %	13.371.286.518,00							12.778.063.299,00		
	4.01.01.2.01	Perencanaan, Penganggaran, dan Evaluasi Kinerja Perangkat Daerah	<i>Persentase ketersediaan Dokumen Penganggaran dan Evaluasi Kinerja</i>	-			100 persen	53.299.800,00			-	1. Perbaikan tatakelola pemerintahan dan pelayanan publik PK5. Memperkuat Tata Kelola Penyelenggaraan Pemerintahan yang Akuntabel dan Inovatif	OPD	-	91.669.428,00	SEKERTARIAT DAERAH	
	4.01.01.2.01.0001	Penyusunan Dokumen Perencanaan Perangkat Daerah															

NO	KODE	URUSAN / BIDANG URUSAN / PROGRAM / KEGIATAN / SUB KEGIATAN	INDIKATOR PROGRAM / KEGIATAN / SUB KEGIATAN	TARGET AKHIR PERIODE RENSTRA OPD	REALISASI CAPAIAN RENJA OPD TAHUN 2022	PRAKIRAAN CAPAIAN TARGET RENJA OPD TAHUN 2023	CAPAIAN KINERJA DAN KERANGKA PENDANAAN					KELOMPOK SASARAN	PRAKIRAAN MAJU RENCANA TAHUN 2025		PERANGKAT DAERAH PENANGGUNG JAWAB	
							TARGET 2024	PAGU INDIKATIF (Rp)	LOKASI	SUMBER DANA	PRIORITAS		TARGET	PAGU INDIKATIF (Rp)		
											NASIONAL					DAERAH
1	2	3	4	5	6	7	8	9	10	11	12	13	14	15	16	17
			<i>Jumlah Dokumen Perencanaan Perangkat Daerah</i>				1 Dokumen	21.842.000,00	- Kab. Gowa, Somba Upu, Sungguminasa	PENDAPATAN ASLI DAERAH (PAD)	-	1. Perbaikan tatakelola p emerintah n dan pelayanan publik PK5. Memp erkuat Tata Kelola Pen yelenggara an Pemerin tahan yang Akuntabel dan Inovatif	OPD		22.154.280,00	SEKERTARIAT DAERAH
	4.01.01.2.01.0002	Koordinasi dan Penyusunan Dokumen RKA-SKPD														
			<i>Jumlah Dokumen RKA-SKPD dan Laporan Hasil Koordinasi Penyusunan Dokumen RKA-SKPD</i>				2 Dokumen	26.022.800,00	- Kab. Gowa, Somba Upu, Sungguminasa	PENDAPATAN ASLI DAERAH (PAD)	-	1. Perbaikan tatakelola p emerintah n dan pelayanan publik PK5. Memp erkuat Tata Kelola Pen yelenggara an Pemerin tahan yang Akuntabel dan Inovatif	OPD		23.819.790,00	SEKERTARIAT DAERAH
	4.01.01.2.01.0006	Koordinasi dan Penyusunan Laporan Capaian Kinerja dan Ikhtisar Realisasi Kinerja SKPD														
			<i>Jumlah Laporan Capaian Kinerja dan Ikhtisar Realisasi Kinerja SKPD dan Laporan Hasil Koordinasi Penyusunan Laporan Capaian Kinerja dan Ikhtisar Realisasi Kinerja SKPD</i>				1 Laporan	5.435.000,00	- Kab. Gowa, Somba Upu, Sungguminasa	PENDAPATAN ASLI DAERAH (PAD)	-	1. Perbaikan tatakelola p emerintah n dan pelayanan publik PK5. Memp erkuat Tata Kelola Pen yelenggara an Pemerin tahan yang Akuntabel dan Inovatif	OPD		23.240.578,00	SEKERTARIAT DAERAH
	4.01.01.2.01.0007	Evaluasi Kinerja Perangkat Daerah														

NO	KODE	URUSAN / BIDANG URUSAN / PROGRAM / KEGIATAN / SUB KEGIATAN	INDIKATOR PROGRAM / KEGIATAN / SUB KEGIATAN	TARGET AKHIR PERIODE RENSTRA OPD	REALISASI CAPAIAN RENJA OPD TAHUN 2022	PRAKIRAAN CAPAIAN TARGET RENJA OPD TAHUN 2023	CAPAIAN KINERJA DAN KERANGKA PENDANAAN						KELOMPOK SASARAN	PRAKIRAAN MAJU RENCANA TAHUN 2025		PERANGKAT DAERAH PENANGGUNG JAWAB
							TARGET 2024	PAGU INDIKATIF (Rp)	LOKASI	SUMBER DANA	PRIORITAS			TARGET	PAGU INDIKATIF (Rp)	
											NASIONAL	DAERAH				
1	2	3	4	5	6	7	8	9	10	11	12	13	14	15	16	17
			<i>Jumlah Laporan Evaluasi Kinerja Perangkat Daerah</i>				1 Laporan	0,00	- Kab. Gowa, Somba Upu, Sungguminasa	PENDAPATAN ASLI DAERAH (PAD)	-	1. Perbaikan tatakelola p emerintahan dan pelayanan publik PK5. Memp erkuat Tata Kelola Pen yelenggaraan Pemerin tahan yang Akuntabel dan Inovatif	OPD		22.454.780,00	SEKERTARIAT DAERAH
	4.01.01.2.02	Administrasi Keuangan Perangkat Daerah	<i>Persentase ketersediaan layanan Administrasi Keuangan</i>	-			100 persen	12.459.768.718,00			-	1. Perbaikan tatakelola p emerintahan dan pelayanan publik PK5. Memp erkuat Tata Kelola Pen yelenggaraan Pemerin tahan yang Akuntabel dan Inovatif	OPD	-	11.400.794.842,00	SEKERTARIAT DAERAH
	4.01.01.2.02.0001	Penyediaan Gaji dan Tunjangan ASN														
			<i>Jumlah Orang yang Menerima Gaji dan Tunjangan ASN</i>				125 Orang/bulan	12.357.165.718,00	- Kab. Gowa, Somba Upu, Sungguminasa	DANA TRANSFER UMUM-DANA ALOKASI UMUM	-	1. Perbaikan tatakelola p emerintahan dan pelayanan publik PK5. Memp erkuat Tata Kelola Pen yelenggaraan Pemerin tahan yang Akuntabel dan Inovatif	OPD		11.253.627.445,00	SEKERTARIAT DAERAH
	4.01.01.2.02.0002	Penyediaan Administrasi Pelaksanaan Tugas ASN														

NO	KODE	URUSAN / BIDANG URUSAN / PROGRAM / KEGIATAN / SUB KEGIATAN	INDIKATOR PROGRAM / KEGIATAN / SUB KEGIATAN	TARGET AKHIR PERIODE RENSTRA OPD	REALISASI CAPAIAN RENJA OPD TAHUN 2022	PRAKIRAAN CAPAIAN TARGET RENJA OPD TAHUN 2023	CAPAIAN KINERJA DAN KERANGKA PENDANAAN					KELOMPOK SASARAN	PRAKIRAAN MAJU RENCANA TAHUN 2025		PERANGKAT DAERAH PENANGGUNG JAWAB	
							TARGET 2024	PAGU INDIKATIF (Rp)	LOKASI	SUMBER DANA	PRIORITAS		TARGET	PAGU INDIKATIF (Rp)		
											NASIONAL					DAERAH
1	2	3	4	5	6	7	8	9	10	11	12	13	14	15	16	17
			<i>Jumlah Dokumen Hasil Penyediaan Administrasi Pelaksanaan Tugas ASN</i>				1 Dokumen	60.041.000,00	- Kab. Gowa, Somba Upu, Sungguminasa	PENDAPATAN ASLI DAERAH (PAD)	-	1. Perbaikan tatakelola p emerintah n dan pelayanan publik PK5. Memp erkuat Tata Kelola Pen yelenggara an Pemerin tahan yang Akuntabel dan Inovatif	OPD		49.370.556,00	SEKERTARIAT DAERAH
	4.01.01.2.02.0003	Pelaksanaan Penatausahaan dan Pengujian/Verifikasi Keuangan SKPD														
			<i>Jumlah Dokumen Penatausahaan dan Pengujian/Verifikasi Keuangan SKPD</i>				3 Dokumen	12.045.000,00	- Kab. Gowa, Somba Upu, Sungguminasa	DANA TRANSFER UMUM-DANA ALOKASI UMUM	-	1. Perbaikan tatakelola p emerintah n dan pelayanan publik PK5. Memp erkuat Tata Kelola Pen yelenggara an Pemerin tahan yang Akuntabel dan Inovatif	OPD		23.985.120,00	SEKERTARIAT DAERAH
	4.01.01.2.02.0005	Koordinasi dan Penyusunan Laporan Keuangan Akhir Tahun SKPD														
			<i>Jumlah Laporan Keuangan Akhir Tahun SKPD dan Laporan Hasil Koordinasi Penyusunan Laporan Keuangan Akhir Tahun SKPD</i>				1 Laporan	20.549.000,00	- Kab. Gowa, Somba Upu, Sungguminasa	PENDAPATAN ASLI DAERAH (PAD)	-	1. Perbaikan tatakelola p emerintah n dan pelayanan publik PK5. Memp erkuat Tata Kelola Pen yelenggara an Pemerin tahan yang Akuntabel dan Inovatif	OPD		24.906.088,00	SEKERTARIAT DAERAH
	4.01.01.2.02.0007	Koordinasi dan Penyusunan Laporan Keuangan Bulanan/ Triwulanan/ Semesteran SKPD														

NO	KODE	URUSAN / BIDANG URUSAN / PROGRAM / KEGIATAN / SUB KEGIATAN	INDIKATOR PROGRAM / KEGIATAN / SUB KEGIATAN	TARGET AKHIR PERIODE RENSTRA OPD	REALISASI CAPAIAN RENJA OPD TAHUN 2022	PRAKIRAAN CAPAIAN TARGET RENJA OPD TAHUN 2023	CAPAIAN KINERJA DAN KERANGKA PENDANAAN					KELOMPOK SASARAN	PRAKIRAAN MAJU RENCANA TAHUN 2025		PERANGKAT DAERAH PENANGGUNG JAWAB	
							TARGET 2024	PAGU INDIKATIF (Rp)	LOKASI	SUMBER DANA	PRIORITAS		TARGET	PAGU INDIKATIF (Rp)		
											NASIONAL					DAERAH
1	2	3	4	5	6	7	8	9	10	11	12	13	14	15	16	17
			<i>Jumlah Laporan Keuangan Bulanan/ Triwulanan/ Semesteran SKPD dan Laporan Koordinasi Penyusunan Laporan Keuangan Bulanan/Triwulanan/Semesteran SKPD</i>				3 Laporan	9.968.000,00	- Kab. Gowa, Somba Upu, Sungguminasa	PENDAPATAN ASLI DAERAH (PAD)	-	1. Perbaikan tatakelola pemerintahan dan pelayanan publik PK5. Memperkuat Tata Kelola Penyelenggaraan Pemerintahan yang Akuntabel dan Inovatif	OPD		48.905.633,00	SEKERTARIAT DAERAH
	4.01.01.2.03	Administrasi Barang Milik Daerah pada Perangkat Daerah	<i>Persentase aset sekretariat daerah yang dikelola dengan baik</i>	-			80 persen	150.758.000,00			-	1. Perbaikan tatakelola pemerintahan dan pelayanan publik PK5. Memperkuat Tata Kelola Penyelenggaraan Pemerintahan yang Akuntabel dan Inovatif	OPD	-	165.295.104,00	SEKERTARIAT DAERAH
	4.01.01.2.03.0005	Rekonsiliasi dan Penyusunan Laporan Barang Milik Daerah pada SKPD														
			<i>Jumlah Laporan Rekonsiliasi dan Penyusunan Laporan Barang Milik Daerah pada SKPD</i>				12 Laporan	6.799.000,00	- Kab. Gowa, Somba Upu, Sungguminasa	PENDAPATAN ASLI DAERAH (PAD)	-	1. Perbaikan tatakelola pemerintahan dan pelayanan publik PK5. Memperkuat Tata Kelola Penyelenggaraan Pemerintahan yang Akuntabel dan Inovatif	OPD		24.828.416,00	SEKERTARIAT DAERAH
	4.01.01.2.03.0006	Penatausahaan Barang Milik Daerah pada SKPD														

NO	KODE	URUSAN / BIDANG URUSAN / PROGRAM / KEGIATAN / SUB KEGIATAN	INDIKATOR PROGRAM / KEGIATAN / SUB KEGIATAN	TARGET AKHIR PERIODE RENSTRA OPD	REALISASI CAPAIAN RENJA OPD TAHUN 2022	PRAKIRAAN CAPAIAN TARGET RENJA OPD TAHUN 2023	CAPAIAN KINERJA DAN KERANGKA PENDANAAN					KELOMPOK SASARAN	PRAKIRAAN MAJU RENCANA TAHUN 2025		PERANGKAT DAERAH PENANGGUNG JAWAB	
							TARGET 2024	PAGU INDIKATIF (Rp)	LOKASI	SUMBER DANA	PRIORITAS		TARGET	PAGU INDIKATIF (Rp)		
											NASIONAL					DAERAH
1	2	3	4	5	6	7	8	9	10	11	12	13	14	15	16	17
			<i>Jumlah Laporan Penatausahaan Barang Milik Daerah pada SKPD</i>				2 Laporan	143.959.000,00	- Kab. Gowa, Somba Upu, Sungguminasa	PENDAPATAN ASLI DAERAH (PAD)	-	1. Perbaikan tatakelola p emerintahan dan pelayanan publik PK5. Memp erkuat Tata Kelola Pen yelenggaraan Pemerin tahan yang Akuntabel dan Inovatif	OPD		140.466.688,00	SEKERTARIAT DAERAH
	4.01.01.2.13	Penataan Organisasi	<i>Persentase Penataan Organisasi sesuai dengan ketentuan yang berlaku</i>	-			100 persen	707.460.000,00			-	1. Perbaikan tatakelola p emerintahan dan pelayanan publik PK5. Memp erkuat Tata Kelola Pen yelenggaraan Pemerin tahan yang Akuntabel dan Inovatif	SKPD	-	1.120.303.925,00	SEKERTARIAT DAERAH
	4.01.01.2.13.0001	Pengelolaan Kelembagaan dan Analisis Jabatan														
			<i>Jumlah Dokumen Pengelolaan Kelembagaan dan Analisis Jabatan</i>				2 Dokumen	165.824.000,00	- Kab. Gowa, Somba Upu, Sungguminasa	PENDAPATAN ASLI DAERAH (PAD)	-	1. Perbaikan tatakelola p emerintahan dan pelayanan publik PK5. Memp erkuat Tata Kelola Pen yelenggaraan Pemerin tahan yang Akuntabel dan Inovatif	SKPD		22.454.780,00	SEKERTARIAT DAERAH
	4.01.01.2.13.0002	Fasilitasi Pelayanan Publik dan Tata Laksana														

NO	KODE	URUSAN / BIDANG URUSAN / PROGRAM / KEGIATAN / SUB KEGIATAN	INDIKATOR PROGRAM / KEGIATAN / SUB KEGIATAN	TARGET AKHIR PERIODE RENSTRA OPD	REALISASI CAPAIAN RENJA OPD TAHUN 2022	PRAKIRAAN CAPAIAN TARGET RENJA OPD TAHUN 2023	CAPAIAN KINERJA DAN KERANGKA PENDANAAN						KELOMPOK SASARAN	PRAKIRAAN MAJU RENCANA TAHUN 2025		PERANGKAT DAERAH PENANGGUNG JAWAB
							TARGET 2024	PAGU INDIKATIF (Rp)	LOKASI	SUMBER DANA	PRIORITAS			TARGET	PAGU INDIKATIF (Rp)	
											NASIONAL	DAERAH				
1	2	3	4	5	6	7	8	9	10	11	12	13	14	15	16	17
			<i>Jumlah Laporan Hasil Fasilitasi Pelayanan Publik dan Tata Laksana</i>				2 Laporan	108.924.000,00	- Kab. Gowa, Somba Upu, Sungguminasa	PENDAPATAN ASLI DAERAH (PAD)	-	1. Perbaikan tatakelola p emerintah n dan pelayanan publik PK5. Memp erkuat Tata Kelola Pen yelenggara an Pemerin tahan yang Akuntabel dan Inovatif	SKPD		283.294.500,00	SEKERTARIAT DAERAH
	4.01.01.2.13.0003	Peningkatan Kinerja dan Reformasi Birokrasi														
			<i>Jumlah Dokumen Peningkatan Kinerja dan Reformasi Birokrasi</i>				2 Dokumen	114.400.000,00	- Kab. Gowa, Somba Upu, Sungguminasa	PENDAPATAN ASLI DAERAH (PAD)	-	1. Perbaikan tatakelola p emerintah n dan pelayanan publik PK5. Memp erkuat Tata Kelola Pen yelenggara an Pemerin tahan yang Akuntabel dan Inovatif	SKPD		175.301.976,00	SEKERTARIAT DAERAH
	4.01.01.2.13.0004	Monitoring, Evaluasi dan Pengendalian Kualitas Pelayanan Publik dan Tata Laksana														
			<i>Jumlah Dokumen Monitoring, Evaluasi dan Pengendalian Kualitas Pelayanan Publik dan Tata Laksana</i>				2 Dokumen	96.436.000,00	- Kab. Gowa, Somba Upu, Sungguminasa	PENDAPATAN ASLI DAERAH (PAD)	-	1. Perbaikan tatakelola p emerintah n dan pelayanan publik PK5. Memp erkuat Tata Kelola Pen yelenggara an Pemerin tahan yang Akuntabel dan Inovatif	SKPD		209.917.267,00	SEKERTARIAT DAERAH
	4.01.01.2.13.0005	Koordinasi dan Penyusunan Laporan Kinerja Pemerintah Daerah														

NO	KODE	URUSAN / BIDANG URUSAN / PROGRAM / KEGIATAN / SUB KEGIATAN	INDIKATOR PROGRAM / KEGIATAN / SUB KEGIATAN	TARGET AKHIR PERIODE RENSTRA OPD	REALISASI CAPAIAN RENJA OPD TAHUN 2022	PRAKIRAAN CAPAIAN TARGET RENJA OPD TAHUN 2023	CAPAIAN KINERJA DAN KERANGKA PENDANAAN						KELOMPOK SASARAN	PRAKIRAAN MAJU RENCANA TAHUN 2025		PERANGKAT DAERAH PENANGGUNG JAWAB
							TARGET 2024	PAGU INDIKATIF (Rp)	LOKASI	SUMBER DANA	PRIORITAS			TARGET	PAGU INDIKATIF (Rp)	
											NASIONAL	DAERAH				
1	2	3	4	5	6	7	8	9	10	11	12	13	14	15	16	17
			<i>Jumlah Dokumen Koordinasi dan Penyusunan Laporan Kinerja Pemerintah Daerah</i>				1 Dokumen	221.876.000,00	- Kab. Gowa, Somba Upu, Sungguminasa	PENDAPATAN ASLI DAERAH (PAD)	-	1. Perbaikan tatakelola pemerintahan dan pelayanan publik PK5. Memperkuat Tata Kelola Penyelenggaraan Pemerintahan yang Akuntabel dan Inovatif	SKPD		429.335.402,00	SEKERTARIAT DAERAH
2.	4.01.02	PROGRAM PEMERINTAHAN DAN KESEJAHTERAAN RAKYAT	<i>Persentase Kinerja Program Pemerintahan dan Kesejahteraan Rakyat</i>	-			100 %	5.871.492.520,00						-	4.199.597.025,00	
	4.01.02.2.01	Administrasi Tata Pemerintahan	<i>Persentase penyelenggaraan tata pemerintahan</i>	-			100 persen	1.489.675.400,00			-	1. Perbaikan tatakelola pemerintahan dan pelayanan publik PK5. Memperkuat Tata Kelola Penyelenggaraan Pemerintahan yang Akuntabel dan Inovatif	OPD	-	1.226.999.500,00	SEKERTARIAT DAERAH
	4.01.02.2.01.0001	Penataan Administrasi Pemerintahan														
			<i>Jumlah Dokumen Hasil Penataan Administrasi Pemerintahan</i>				1 Dokumen	1.044.226.400,00	- Kab. Gowa, Somba Upu, Sungguminasa	PENDAPATAN ASLI DAERAH (PAD)	-	1. Perbaikan tatakelola pemerintahan dan pelayanan publik PK5. Memperkuat Tata Kelola Penyelenggaraan Pemerintahan yang Akuntabel dan Inovatif	OPD		833.972.102,00	SEKERTARIAT DAERAH
	4.01.02.2.01.0002	Pengelolaan Administrasi Kewilayahan														

NO	KODE	URUSAN / BIDANG URUSAN / PROGRAM / KEGIATAN / SUB KEGIATAN	INDIKATOR PROGRAM / KEGIATAN / SUB KEGIATAN	TARGET AKHIR PERIODE RENSTRA OPD	REALISASI CAPAIAN RENJA OPD TAHUN 2022	PRAKIRAAN CAPAIAN TARGET RENJA OPD TAHUN 2023	CAPAIAN KINERJA DAN KERANGKA PENDANAAN						KELOMPOK SASARAN	PRAKIRAAN MAJU RENCANA TAHUN 2025		PERANGKAT DAERAH PENANGGUNG JAWAB
							TARGET 2024	PAGU INDIKATIF (Rp)	LOKASI	SUMBER DANA	PRIORITAS			TARGET	PAGU INDIKATIF (Rp)	
											NASIONAL	DAERAH				
1	2	3	4	5	6	7	8	9	10	11	12	13	14	15	16	17
			<i>Jumlah Dokumen Hasil Pengelolaan Administrasi Kewilayahan</i>				1 Dokumen	67.965.800,00	- Kab. Gowa, Somba Upu, Sungguminasa	PENDAPATAN ASLI DAERAH (PAD)	-	1. Perbaikan tatakelola p emerintaha n dan pelayanan publik PK5. Memp erkuat Tata Kelola Pen yelenggara an Pemerin tahan yang Akuntabel dan Inovatif	OPD		77.100.274,00	SEKERTARIAT DAERAH
	4.01.02.2.01.0003	Fasilitasi Pelaksanaan Otonomi Daerah														
			<i>Jumlah Dokumen Hasil Fasilitasi Pelaksanaan Otonomi Daerah</i>				1 Dokumen	377.483.200,00	- Kab. Gowa, Bontonompo, Semua Kel/Desa	DANA TRANSFER UMUM-DANA ALOKASI UMUM	-	1. Perbaikan tatakelola p emerintaha n dan pelayanan publik PK5. Memp erkuat Tata Kelola Pen yelenggara an Pemerin tahan yang Akuntabel dan Inovatif	OPD		315.927.124,00	SEKERTARIAT DAERAH
	4.01.02.2.02	Pelaksanaan Kebijakan Kesejahteraan Rakyat	<i>Persentase Pelaksanaan Kebijakan Kesejahteraan Rakyat yang terfasilitasi</i>	-			100 persen	2.840.860.520,00			-	1. Perbaikan tatakelola p emerintaha n dan pelayanan publik PK5. Memp erkuat Tata Kelola Pen yelenggara an Pemerin tahan yang Akuntabel dan Inovatif	OPD	-	1.562.339.718,00	SEKERTARIAT DAERAH
	4.01.02.2.02.0001	Fasilitasi Pengelolaan Bina Mental Spiritual														

NO	KODE	URUSAN / BIDANG URUSAN / PROGRAM / KEGIATAN / SUB KEGIATAN	INDIKATOR PROGRAM / KEGIATAN / SUB KEGIATAN	TARGET AKHIR PERIODE RENSTRA OPD	REALISASI CAPAIAN RENJA OPD TAHUN 2022	PRAKIRAAN CAPAIAN TARGET RENJA OPD TAHUN 2023	CAPAIAN KINERJA DAN KERANGKA PENDANAAN					KELOMPOK SASARAN	PRAKIRAAN MAJU RENCANA TAHUN 2025		PERANGKAT DAERAH PENANGGUNG JAWAB	
							TARGET 2024	PAGU INDIKATIF (Rp)	LOKASI	SUMBER DANA	PRIORITAS		TARGET	PAGU INDIKATIF (Rp)		
											NASIONAL					DAERAH
1	2	3	4	5	6	7	8	9	10	11	12	13	14	15	16	17
			<i>Jumlah Dokumen Hasil Fasilitasi Pengelolaan Bina Mental Spiritual</i>				1 Dokumen	2.714.113.620,00	- Kab. Gowa, Somba Upu, Sungguminasa	PENDAPATAN ASLI DAERAH (PAD)	-	1. Perbaikan tatakelola p emerintahan dan pelayanan publik PK5. Memp erkuat Tata Kelola Pen yelenggara an Pemerin tahan yang Akuntabel dan Inovatif	OPD		1.531.229.459,00	SEKERTARIAT DAERAH
	4.01.02.2.02.0002	Pelaksanaan Kebijakan, Evaluasi, dan Capaian Kinerja Terkait Kesejahteraan Sosial														
			<i>Jumlah Dokumen Hasil Kebijakan, Evaluasi, dan Capaian Kinerja Terkait Kesejahteraan Sosial yang Meliputi Urusan Sosial, Transmigrasi, Kesehatan, Pemberdayaan Perempuan dan Perlindungan Anak, Administrasi Kependudukan Dan Pencatatan Sipil, Pemberdayaan Masyarakat dan Desa, Pengendalian Penduduk dan KB</i>				1 Dokumen	115.466.900,00	- Kab. Gowa, Somba Upu, Sungguminasa	PENDAPATAN ASLI DAERAH (PAD)	-	1. Perbaikan tatakelola p emerintahan dan pelayanan publik PK5. Memp erkuat Tata Kelola Pen yelenggara an Pemerin tahan yang Akuntabel dan Inovatif	OPD		20.478.934,00	SEKERTARIAT DAERAH
	4.01.02.2.02.0003	Pelaksanaan Kebijakan, Evaluasi, dan Capaian Kinerja Terkait Kesejahteraan Masyarakat														
			<i>Jumlah Dokumen Hasil Kebijakan, Evaluasi, dan Capaian Kinerja Terkait Kesejahteraan Masyarakat yang Meliputi Urusan Kepemudaan dan Olahraga, Pariwisata, Pendidikan, Kebudayaan, Perpustakaan, Kearsipan, Trantibum Linmas</i>				1 Dokumen	11.280.000,00	- Kab. Gowa, Somba Upu, Sungguminasa	PENDAPATAN ASLI DAERAH (PAD)	-	1. Perbaikan tatakelola p emerintahan dan pelayanan publik PK5. Memp erkuat Tata Kelola Pen yelenggara an Pemerin tahan yang Akuntabel dan Inovatif	OPD		10.631.325,00	SEKERTARIAT DAERAH

NO	KODE	URUSAN / BIDANG URUSAN / PROGRAM / KEGIATAN / SUB KEGIATAN	INDIKATOR PROGRAM / KEGIATAN / SUB KEGIATAN	TARGET AKHIR PERIODE RENSTRA OPD	REALISASI CAPAIAN RENJA OPD TAHUN 2022	PRAKIRAAN CAPAIAN TARGET RENJA OPD TAHUN 2023	CAPAIAN KINERJA DAN KERANGKA PENDANAAN					KELOMPOK SASARAN	PRAKIRAAN MAJU RENCANA TAHUN 2025		PERANGKAT DAERAH PENANGGUNG JAWAB	
							TARGET 2024	PAGU INDIKATIF (Rp)	LOKASI	SUMBER DANA	PRIORITAS		TARGET	PAGU INDIKATIF (Rp)		
											NASIONAL					DAERAH
1	2	3	4	5	6	7	8	9	10	11	12	13	14	15	16	17
	4.01.02.2.03	Fasilitasi dan Koordinasi Hukum	<i>Persentase produk hukum daerah yang sesuai dengan mekanisme pembentukan produk hukum daerah beserta penanganan permasalahan hukum daerah</i>	-			100 persen	1.372.852.600,00			-	1. Perbaikan tatakelola pemerintahan dan pelayanan publik PK5. Memperkuat Tata Kelola Penyelenggaraan Pemerintahan yang Akuntabel dan Inovatif	OPD	-	1.307.608.853,00	SEKERTARIAT DAERAH
	4.01.02.2.03.0001	Fasilitasi Penyusunan Produk Hukum Daerah														
			<i>Jumlah Produk Hukum Daerah yang Disusun</i>				4 Dokumen	646.680.600,00	- Kab. Gowa, Somba Upu, Sungguminasa	PENDAPATAN ASLI DAERAH (PAD)	-	1. Perbaikan tatakelola pemerintahan dan pelayanan publik PK5. Memperkuat Tata Kelola Penyelenggaraan Pemerintahan yang Akuntabel dan Inovatif	OPD		631.498.978,00	SEKERTARIAT DAERAH
	4.01.02.2.03.0002	Fasilitasi Bantuan Hukum														
			<i>Jumlah Kasus yang Mendapatkan Fasilitasi Bantuan Hukum</i>				8 Kasus	705.348.400,00	- Kab. Gowa, Somba Upu, Sungguminasa	PENDAPATAN ASLI DAERAH (PAD)	-	1. Perbaikan tatakelola pemerintahan dan pelayanan publik PK5. Memperkuat Tata Kelola Penyelenggaraan Pemerintahan yang Akuntabel dan Inovatif	OPD		661.159.825,00	SEKERTARIAT DAERAH
	4.01.02.2.03.0003	Pendokumentasian Produk Hukum dan Pengelolaan Informasi Hukum														

NO	KODE	URUSAN / BIDANG URUSAN / PROGRAM / KEGIATAN / SUB KEGIATAN	INDIKATOR PROGRAM / KEGIATAN / SUB KEGIATAN	TARGET AKHIR PERIODE RENSTRA OPD	REALISASI CAPAIAN RENJA OPD TAHUN 2022	PRAKIRAAN CAPAIAN TARGET RENJA OPD TAHUN 2023	CAPAIAN KINERJA DAN KERANGKA PENDANAAN						KELOMPOK SASARAN	PRAKIRAAN MAJU RENCANA TAHUN 2025		PERANGKAT DAERAH PENANGGUNG JAWAB
							TARGET 2024	PAGU INDIKATIF (Rp)	LOKASI	SUMBER DANA	PRIORITAS			TARGET	PAGU INDIKATIF (Rp)	
											NASIONAL	DAERAH				
1	2	3	4	5	6	7	8	9	10	11	12	13	14	15	16	17
			<i>Jumlah Produk Hukum dan Pengelolaan Informasi Hukum yang Didokumentasi</i>				15 Dokumen	20.823.600,00	- Kab. Gowa, Semua Kecamatan, Semua Kel/Desa	PENDAPATAN ASLI DAERAH (PAD)	-	1. Perbaikan tatakelola pemerintahan dan pelayanan publik PK5. Memperkuat Tata Kelola Penyelenggaraan Pemerintahan yang Akuntabel dan Inovatif	OPD		14.950.050,00	SEKERTARIAT DAERAH
	4.01.02.2.04	Fasilitasi Kerja Sama Daerah	<i>Persentase kerja sama daerah yang terfasilitasi</i>	-			100 persen	168.104.000,00			-	1. Perbaikan tatakelola pemerintahan dan pelayanan publik PK5. Memperkuat Tata Kelola Penyelenggaraan Pemerintahan yang Akuntabel dan Inovatif	OPD	-	102.648.954,00	SEKERTARIAT DAERAH
	4.01.02.2.04.0001	Fasilitasi Kerja Sama Dalam Negeri														
			<i>Jumlah Dokumen Hasil Fasilitasi Kerja Sama Dalam Negeri</i>				16 Dokumen	92.780.000,00	- Semua Kota/Kab, Semua Kecamatan, Semua Kel/Desa - Kab. Gowa, Somba Upu, Sungguminasa	PENDAPATAN ASLI DAERAH (PAD)	-	1. Perbaikan tatakelola pemerintahan dan pelayanan publik PK5. Memperkuat Tata Kelola Penyelenggaraan Pemerintahan yang Akuntabel dan Inovatif	OPD		20.520.918,00	SEKERTARIAT DAERAH
	4.01.02.2.04.0003	Evaluasi Pelaksanaan Kerja Sama														

NO	KODE	URUSAN / BIDANG URUSAN / PROGRAM / KEGIATAN / SUB KEGIATAN	INDIKATOR PROGRAM / KEGIATAN / SUB KEGIATAN	TARGET AKHIR PERIODE RENSTRA OPD	REALISASI CAPAIAN RENJA OPD TAHUN 2022	PRAKIRAAN CAPAIAN TARGET RENJA OPD TAHUN 2023	CAPAIAN KINERJA DAN KERANGKA PENDANAAN					KELOMPOK SASARAN	PRAKIRAAN MAJU RENCANA TAHUN 2025		PERANGKAT DAERAH PENANGGUNG JAWAB	
							TARGET 2024	PAGU INDIKATIF (Rp)	LOKASI	SUMBER DANA	PRIORITAS		TARGET	PAGU INDIKATIF (Rp)		
											NASIONAL					DAERAH
1	2	3	4	5	6	7	8	9	10	11	12	13	14	15	16	17
			<i>Jumlah Laporan Hasil Evaluasi Pelaksanaan Kerja Sama</i>				4 Laporan	75.324.000,00	- Kab. Gowa, Somba Upu, Sungguminasa	PENDAPATAN ASLI DAERAH (PAD)	-	1. Perbaikan tatakelola p emerintahan dan pelayanan publik PK5. Memp erkuat Tata Kelola Pen yelenggara an Pemerin tahan yang Akuntabel dan Inovatif	OPD		82.128.036,00	SEKERTARIAT DAERAH
3.	4.01.03	PROGRAM PEREKONOMIAN DAN PEMBANGUNAN	<i>Persentase Jumlah Pengadaan yang Dilakukan Dengan Metode Kompetitif</i>	-			100 %	1.217.833.500,00						-	833.098.211,00	
	4.01.03.2.01	Pelaksanaan Kebijakan Perekonomian	<i>Persentase data dan informasi yang digunakan untuk pengambilan kebijakan Perekonomian Daerah</i>	-			100 persen	219.194.000,00			-	1. Perbaikan tatakelola p emerintahan dan pelayanan publik PK5. Memp erkuat Tata Kelola Pen yelenggara an Pemerin tahan yang Akuntabel dan Inovatif	OPD	-	127.006.668,00	SEKERTARIAT DAERAH
	4.01.03.2.01.0001	Koordinasi, Sinkronisasi, Monitoring dan Evaluasi Kebijakan Pengelolaan BUMD dan BLUD														
			<i>Jumlah Dokumen Hasil Koordinasi, Sinkronisasi, Monitoring dan Evaluasi Kebijakan Pengelolaan BUMD dan BLUD</i>				2 Dokumen	48.320.000,00	- Kab. Gowa, Somba Upu, Sungguminasa	PENDAPATAN ASLI DAERAH (PAD)	-	1. Perbaikan tatakelola p emerintahan dan pelayanan publik PK5. Memp erkuat Tata Kelola Pen yelenggara an Pemerin tahan yang Akuntabel dan Inovatif	OPD		30.415.588,00	SEKERTARIAT DAERAH
	4.01.03.2.01.0002	Pengendalian dan Distribusi Perekonomian														

NO	KODE	URUSAN / BIDANG URUSAN / PROGRAM / KEGIATAN / SUB KEGIATAN	INDIKATOR PROGRAM / KEGIATAN / SUB KEGIATAN	TARGET AKHIR PERIODE RENSTRA OPD	REALISASI CAPAIAN RENJA OPD TAHUN 2022	PRAKIRAAN CAPAIAN TARGET RENJA OPD TAHUN 2023	CAPAIAN KINERJA DAN KERANGKA PENDANAAN					KELOMPOK SASARAN	PRAKIRAAN MAJU RENCANA TAHUN 2025		PERANGKAT DAERAH PENANGGUNG JAWAB	
							TARGET 2024	PAGU INDIKATIF (Rp)	LOKASI	SUMBER DANA	PRIORITAS		TARGET	PAGU INDIKATIF (Rp)		
											NASIONAL					DAERAH
1	2	3	4	5	6	7	8	9	10	11	12	13	14	15	16	17
			<i>Jumlah Laporan Hasil Pengendalian dan Distribusi Perekonomian</i>				1 Laporan	170.874.000,00	- Kab. Gowa, Somba Upu, Sungguminasa	PENDAPATAN ASLI DAERAH (PAD)	-	1. Perbaikan tatakelola p emerintahan dan pelayanan publik PK5. Memp erkuat Tata Kelola Pen yelenggara an Pemerin tahan yang Akuntabel dan Inovatif	OPD		96.591.080,00	SEKERTARIAT DAERAH
	4.01.03.2.02	Pelaksanaan Administrasi Pembangunan	<i>Persentase data dan informasi yang digunakan untuk pengambilan kebijakan Pembangunan Daerah</i>	-			100 persen	36.150.000,00			-	1. Perbaikan tatakelola p emerintahan dan pelayanan publik PK5. Memp erkuat Tata Kelola Pen yelenggara an Pemerin tahan yang Akuntabel dan Inovatif	OPD	-	124.972.566,00	SEKERTARIAT DAERAH
	4.01.03.2.02.0003	Pengelolaan Evaluasi dan Pelaporan Pelaksanaan Pembangunan														
			<i>Jumlah Laporan Hasil Pengelolaan Evaluasi dan Pelaporan Pelaksanaan Pembangunan</i>				1 Laporan	36.150.000,00	- Kab. Gowa, Somba Upu, Sungguminasa	PENDAPATAN ASLI DAERAH (PAD)	-	1. Perbaikan tatakelola p emerintahan dan pelayanan publik PK5. Memp erkuat Tata Kelola Pen yelenggara an Pemerin tahan yang Akuntabel dan Inovatif	OPD		124.972.566,00	SEKERTARIAT DAERAH
	4.01.03.2.03	Pengelolaan Pengadaan Barang dan Jasa	<i>Persentase Pengadaan yang Dilakukan Dengan Metode Kompetitif</i>	-			80 persen	909.259.500,00			-	1. Perbaikan tatakelola p emerintahan dan pelayanan publik PK5. Memp erkuat Tata Kelola Pen yelenggara an Pemerin tahan yang Akuntabel dan Inovatif	OPD	-	560.298.212,00	SEKERTARIAT DAERAH

NO	KODE	URUSAN / BIDANG URUSAN / PROGRAM / KEGIATAN / SUB KEGIATAN	INDIKATOR PROGRAM / KEGIATAN / SUB KEGIATAN	TARGET AKHIR PERIODE RENSTRA OPD	REALISASI CAPAIAN RENJA OPD TAHUN 2022	PRAKIRAAN CAPAIAN TARGET RENJA OPD TAHUN 2023	CAPAIAN KINERJA DAN KERANGKA PENDANAAN						KELOMPOK SASARAN	PRAKIRAAN MAJU RENCANA TAHUN 2025		PERANGKAT DAERAH PENANGGUNG JAWAB
							TARGET 2024	PAGU INDIKATIF (Rp)	LOKASI	SUMBER DANA	PRIORITAS			TARGET	PAGU INDIKATIF (Rp)	
											NASIONAL	DAERAH				
1	2	3	4	5	6	7	8	9	10	11	12	13	14	15	16	17
	4.01.03.2.03.0001	Pengelolaan Pengadaan Barang dan Jasa														
			<i>Jumlah Dokumen Hasil Pengelolaan Pengadaan Barang dan Jasa</i>				1 Dokumen	519.611.600,00	- Kab. Gowa, Somba Upu, Sungguminasa	PENDAPATAN ASLI DAERAH (PAD)	-	1. Perbaikan tatakelola p emerintaha n dan pelayanan publik PK5. Memp erkuat Tata Kelola Pen yelenggara an Pemerin tahan yang Akuntabel dan Inovatif	OPD		124.972.566,00	SEKERTARIAT DAERAH
	4.01.03.2.03.0002	Pengelolaan Layanan Pengadaan Secara Elektronik														
			<i>Jumlah Dokumen Hasil Layanan Pengadaan Secara Elektronik</i>				1 Dokumen	128.392.300,00	- Kab. Gowa, Somba Upu, Sungguminasa	PENDAPATAN ASLI DAERAH (PAD)	-	1. Perbaikan tatakelola p emerintaha n dan pelayanan publik PK5. Memp erkuat Tata Kelola Pen yelenggara an Pemerin tahan yang Akuntabel dan Inovatif	OPD		138.229.871,00	SEKERTARIAT DAERAH
	4.01.03.2.03.0003	Pembinaan dan Advokasi Pengadaan Barang dan Jasa														
			<i>Jumlah Orang yang Mengikuti Pembinaan dan Advokasi Pengadaan Barang dan Jasa</i>				25 Orang	261.255.600,00	- Kab. Gowa, Somba Upu, Sungguminasa	PENDAPATAN ASLI DAERAH (PAD)	-	1. Perbaikan tatakelola p emerintaha n dan pelayanan publik PK5. Memp erkuat Tata Kelola Pen yelenggara an Pemerin tahan yang Akuntabel dan Inovatif	OPD		297.095.775,00	SEKERTARIAT DAERAH

NO	KODE	URUSAN / BIDANG URUSAN / PROGRAM / KEGIATAN / SUB KEGIATAN	INDIKATOR PROGRAM / KEGIATAN / SUB KEGIATAN	TARGET AKHIR PERIODE RENSTRA OPD	REALISASI CAPAIAN RENJA OPD TAHUN 2022	PRAKIRAAN CAPAIAN TARGET RENJA OPD TAHUN 2023	CAPAIAN KINERJA DAN KERANGKA PENDANAAN						KELOMPOK SASARAN	PRAKIRAAN MAJU RENCANA TAHUN 2025		PERANGKAT DAERAH PENANGGUNG JAWAB
							TARGET 2024	PAGU INDIKATIF (Rp)	LOKASI	SUMBER DANA	PRIORITAS			TARGET	PAGU INDIKATIF (Rp)	
											NASIONAL	DAERAH				
1	2	3	4	5	6	7	8	9	10	11	12	13	14	15	16	17
	4.01.03.2.04	Pemantauan Kebijakan Sumber Daya Alam	<i>Cakupan Pemantauan Kebijakan sumber daya alam</i>	-			100 persen	53.230.000,00			-	1. Perbaikan tatakelola p emerintaha n dan pelayanan publik PK5. Memp erkuat Tata Kelola Pen yelenggara an Pemerin tahan yang Akuntabel dan Inovatif	OPD	-	20.820.765,00	SEKERTARIAT DAERAH
	4.01.03.2.04.0001	Koordinasi, Sinkronisasi dan Evaluasi Kebijakan Pertanian, Kehutanan, Kelautan, dan Perikanan														
			<i>Jumlah Dokumen Hasil Koordinasi, Sinkronisasi, dan Evaluasi Kebijakan Urusan Pertanian, Pangan, Kehutanan, Kelautan dan Perikanan, Perdagangan, Perindustrian, KUKM, Penanaman Modal, Tenaga Kerja</i>				1 Dokumen	53.230.000,00	- Kab. Gowa, Somba Upu, Sungguminasa	PENDAPATAN ASLI DAERAH (PAD)	-	1. Perbaikan tatakelola p emerintaha n dan pelayanan publik PK5. Memp erkuat Tata Kelola Pen yelenggara an Pemerin tahan yang Akuntabel dan Inovatif	OPD		20.820.765,00	SEKERTARIAT DAERAH
		BAGIAN KESEJAHTERAAN RAKYAT						0,00							2.171.209.635,00	
	4	UNSUR PENDUKUNG URUSAN PEMERINTAHAN						0,00							2.171.209.635,00	
	4.01	SEKRETARIAT DAERAH						0,00							2.171.209.635,00	
1.	4.01.02	PROGRAM PEMERINTAHAN DAN KESEJAHTERAAN RAKYAT	<i>Persentase Kinerja Program Pemerintahan dan Kesejahteraan Rakyat</i>	-			100 %	0,00						-	2.171.209.635,00	
	4.01.02.2.02	Pelaksanaan Kebijakan Kesejahteraan Rakyat	<i>Persentase Pelaksanaan Kebijakan Kesejahteraan Rakyat yang terfasilitasi</i>	-			100 persen	0,00			-	1. Perbaikan tatakelola p emerintaha n dan pelayanan publik PK5. Memp erkuat Tata Kelola Pen yelenggara an Pemerin tahan yang Akuntabel dan Inovatif	OPD	-	2.171.209.635,00	BAGIAN KESEJAHTERAAN RAKYAT
	4.01.02.2.02.0001	Fasilitasi Pengelolaan Bina Mental Spiritual														

NO	KODE	URUSAN / BIDANG URUSAN / PROGRAM / KEGIATAN / SUB KEGIATAN	INDIKATOR PROGRAM / KEGIATAN / SUB KEGIATAN	TARGET AKHIR PERIODE RENSTRA OPD	REALISASI CAPAIAN RENJA OPD TAHUN 2022	PRAKIRAAN CAPAIAN TARGET RENJA OPD TAHUN 2023	CAPAIAN KINERJA DAN KERANGKA PENDANAAN						KELOMPOK SASARAN	PRAKIRAAN MAJU RENCANA TAHUN 2025		PERANGKAT DAERAH PENANGGUNG JAWAB
							TARGET 2024	PAGU INDIKATIF (Rp)	LOKASI	SUMBER DANA	PRIORITAS			TARGET	PAGU INDIKATIF (Rp)	
											NASIONAL	DAERAH				
1	2	3	4	5	6	7	8	9	10	11	12	13	14	15	16	17
			<i>Jumlah Dokumen Hasil Fasilitasi Pengelolaan Bina Mental Spiritual</i>				1 Dokumen	0,00	- Kab. Gowa, Somba Upu, Sungguminasa	PENDAPATAN ASLI DAERAH (PAD)	-	1. Perbaikan tatakelola pemerintahan dan pelayanan publik PK5. Memperkuat Tata Kelola Penyelenggaraan Pemerintahan yang Akuntabel dan Inovatif	OPD		2.171.209.635,00	BAGIAN KESEJAHTERAAN RAKYAT
BAGIAN UMUM								24.890.534.882,00							23.802.076.245,00	
	4	UNSUR PENDUKUNG URUSAN PEMERINTAHAN						24.890.534.882,00							23.802.076.245,00	
	4.01	SEKRETARIAT DAERAH						24.890.534.882,00							23.802.076.245,00	
1.	4.01.01	PROGRAM PENUNJANG URUSAN PEMERINTAHAN DAERAH KABUPATEN/KOTA	<i>Persentase Pemenuhan Penunjang pelayanan Penunjang Urusan Perencanaan Pembangunan Daerah</i>	-			100 %	24.890.534.882,00						-	23.802.076.245,00	
	4.01.01.2.03	Administrasi Barang Milik Daerah pada Perangkat Daerah	<i>Persentase aset sekretariat daerah yang dikelola dengan baik</i>	-			80 persen	740.000.000,00			-	PK5. Memperkuat Tata Kelola Penyelenggaraan Pemerintahan yang Akuntabel dan Inovatif	-	-	537.330.530,00	BAGIAN UMUM
	4.01.01.2.03.0002	Pengamanan Barang Milik Daerah SKPD														
			<i>Jumlah Dokumen Pengamanan Barang Milik Daerah SKPD</i>				2 Dokumen	740.000.000,00	- Kab. Gowa, Semua Kecamatan, Semua Kel/Desa	PENDAPATAN ASLI DAERAH (PAD)	-	PK5. Memperkuat Tata Kelola Penyelenggaraan Pemerintahan yang Akuntabel dan Inovatif	-		537.330.530,00	BAGIAN UMUM
	4.01.01.2.05	Administrasi Kepegawaian Perangkat Daerah	<i>Persentase ketersediaan layanan Administrasi Kepegawaian</i>	-			100 persen	457.900.000,00			-	1. Perbaikan tatakelola pemerintahan dan pelayanan publik PK5. Memperkuat Tata Kelola Penyelenggaraan Pemerintahan yang Akuntabel dan Inovatif	-	-	448.786.134,00	BAGIAN UMUM
	4.01.01.2.05.0002	Pengadaan Pakaian Dinas beserta Atribut Kelengkapannya														

NO	KODE	URUSAN / BIDANG URUSAN / PROGRAM / KEGIATAN / SUB KEGIATAN	INDIKATOR PROGRAM / KEGIATAN / SUB KEGIATAN	TARGET AKHIR PERIODE RENSTRA OPD	REALISASI CAPAIAN RENJA OPD TAHUN 2022	PRAKIRAAN CAPAIAN TARGET RENJA OPD TAHUN 2023	CAPAIAN KINERJA DAN KERANGKA PENDANAAN						KELOMPOK SASARAN	PRAKIRAAN MAJU RENCANA TAHUN 2025		PERANGKAT DAERAH PENANGGUNG JAWAB
							TARGET 2024	PAGU INDIKATIF (Rp)	LOKASI	SUMBER DANA	PRIORITAS			TARGET	PAGU INDIKATIF (Rp)	
											NASIONAL	DAERAH				
1	2	3	4	5	6	7	8	9	10	11	12	13	14	15	16	17
			<i>Jumlah Paket Pakaian Dinas beserta Atribut Kelengkapan</i>				275 Paket	457.900.000,00	- Kab. Gowa, Semua Kecamatan, Semua Kel/Desa	PENDAPATAN ASLI DAERAH (PAD)	-	1. Perbaikan tatakelola p emerintaha n dan pelayanan publik PK5. Memp erkuat Tata Kelola Pen yelenggara an Pemerin tahan yang Akuntabel dan Inovatif	-		448.786.134,00	BAGIAN UMUM
	4.01.01.2.06	Administrasi Umum Perangkat Daerah	<i>Persentase ketersediaan layanan Administrasi Umum Perangkat Daerah</i>	-			100 persen	8.312.350.040,00			-	1. Perbaikan tatakelola p emerintaha n dan pelayanan publik PK5. Memp erkuat Tata Kelola Pen yelenggara an Pemerin tahan yang Akuntabel dan Inovatif	-	-	7.783.894.727,00	BAGIAN UMUM
	4.01.01.2.06.0001	Penyediaan Komponen Instalasi Listrik/Penerangan Bangunan Kantor														
			<i>Jumlah Paket Komponen Instalasi Listrik/Penerangan Bangunan Kantor yang Disediakan</i>				6 Paket	191.118.400,00	- Kab. Gowa, Somba Upu, Sungguminasa	PENDAPATAN ASLI DAERAH (PAD)	-	1. Perbaikan tatakelola p emerintaha n dan pelayanan publik PK5. Memp erkuat Tata Kelola Pen yelenggara an Pemerin tahan yang Akuntabel dan Inovatif	-		153.472.746,00	BAGIAN UMUM
	4.01.01.2.06.0002	Penyediaan Peralatan dan Perlengkapan Kantor														

NO	KODE	URUSAN / BIDANG URUSAN / PROGRAM / KEGIATAN / SUB KEGIATAN	INDIKATOR PROGRAM / KEGIATAN / SUB KEGIATAN	TARGET AKHIR PERIODE RENSTRA OPD	REALISASI CAPAIAN RENJA OPD TAHUN 2022	PRAKIRAAN CAPAIAN TARGET RENJA OPD TAHUN 2023	CAPAIAN KINERJA DAN KERANGKA PENDANAAN					KELOMPOK SASARAN	PRAKIRAAN MAJU RENCANA TAHUN 2025		PERANGKAT DAERAH PENANGGUNG JAWAB	
							TARGET 2024	PAGU INDIKATIF (Rp)	LOKASI	SUMBER DANA	PRIORITAS		TARGET	PAGU INDIKATIF (Rp)		
											NASIONAL					DAERAH
1	2	3	4	5	6	7	8	9	10	11	12	13	14	15	16	17
			<i>Jumlah Paket Peralatan dan Perlengkapan Kantor yang Disediakan</i>				4 Paket	165.513.000,00	- Kab. Gowa, Somba Upu, Sungguminasa	PENDAPATAN ASLI DAERAH (PAD)	-	1. Perbaikan tatakelola p emerintahan dan pelayanan publik PK5. Memp erkuat Tata Kelola Pen yelenggara an Pemerin tahan yang Akuntabel dan Inovatif	-		153.461.399,00	BAGIAN UMUM
	4.01.01.2.06.0004	Penyediaan Bahan Logistik Kantor														
			<i>Jumlah Paket Bahan Logistik Kantor yang Disediakan</i>				3 Paket	194.546.000,00	- Kab. Gowa, Somba Upu, Sungguminasa	PENDAPATAN ASLI DAERAH (PAD)	-	1. Perbaikan tatakelola p emerintahan dan pelayanan publik PK5. Memp erkuat Tata Kelola Pen yelenggara an Pemerin tahan yang Akuntabel dan Inovatif	-		218.188.097,00	BAGIAN UMUM
	4.01.01.2.06.0005	Penyediaan Barang Cetak dan Penggandaan														
			<i>Jumlah Paket Barang Cetak dan Penggandaan yang Disediakan</i>				4 Paket	407.552.500,00	- Kab. Gowa, Somba Upu, Sungguminasa	PENDAPATAN ASLI DAERAH (PAD)	-	1. Perbaikan tatakelola p emerintahan dan pelayanan publik PK5. Memp erkuat Tata Kelola Pen yelenggara an Pemerin tahan yang Akuntabel dan Inovatif	-		306.991.209,00	BAGIAN UMUM
	4.01.01.2.06.0008	Fasilitasi Kunjungan Tamu														

NO	KODE	URUSAN / BIDANG URUSAN / PROGRAM / KEGIATAN / SUB KEGIATAN	INDIKATOR PROGRAM / KEGIATAN / SUB KEGIATAN	TARGET AKHIR PERIODE RENSTRA OPD	REALISASI CAPAIAN RENJA OPD TAHUN 2022	PRAKIRAAN CAPAIAN TARGET RENJA OPD TAHUN 2023	CAPAIAN KINERJA DAN KERANGKA PENDANAAN					KELOMPOK SASARAN	PRAKIRAAN MAJU RENCANA TAHUN 2025		PERANGKAT DAERAH PENANGGUNG JAWAB	
							TARGET 2024	PAGU INDIKATIF (Rp)	LOKASI	SUMBER DANA	PRIORITAS		TARGET	PAGU INDIKATIF (Rp)		
											NASIONAL					DAERAH
1	2	3	4	5	6	7	8	9	10	11	12	13	14	15	16	17
			<i>Jumlah Laporan Fasilitas Kunjungan Tamu</i>				3 Laporan	7.181.620.140,00	- Kab. Gowa, Somba Upu, Sungguminasa	PENDAPATAN ASLI DAERAH (PAD)	-	1. Perbaikan tatakelola pemerintahan dan pelayanan publik PK5. Memperkuat Tata Kelola Penyelenggaraan Pemerintahan yang Akuntabel dan Inovatif	-		6.782.945.883,00	BAGIAN UMUM
	4.01.01.2.06.0009	Penyelenggaraan Rapat Koordinasi dan Konsultasi SKPD														
			<i>Jumlah Laporan Penyelenggaraan Rapat Koordinasi dan Konsultasi SKPD</i>				3 Laporan	172.000.000,00	- Kab. Gowa, Somba Upu, Sungguminasa	PENDAPATAN ASLI DAERAH (PAD)	-	1. Perbaikan tatakelola pemerintahan dan pelayanan publik PK5. Memperkuat Tata Kelola Penyelenggaraan Pemerintahan yang Akuntabel dan Inovatif	-		168.835.393,00	BAGIAN UMUM
	4.01.01.2.07	Pengadaan Barang Milik Daerah Penunjang Urusan Pemerintah Daerah	<i>Persentase pengadaan barang milik daerah yang terlaksana</i>	-			100 persen	287.300.000,00			-	1. Perbaikan tatakelola pemerintahan dan pelayanan publik PK5. Memperkuat Tata Kelola Penyelenggaraan Pemerintahan yang Akuntabel dan Inovatif	-	-	5.947.051.451,00	BAGIAN UMUM
	4.01.01.2.07.0001	Pengadaan Kendaraan Perorangan Dinas atau Kendaraan Dinas Jabatan														

NO	KODE	URUSAN / BIDANG URUSAN / PROGRAM / KEGIATAN / SUB KEGIATAN	INDIKATOR PROGRAM / KEGIATAN / SUB KEGIATAN	TARGET AKHIR PERIODE RENSTRA OPD	REALISASI CAPAIAN RENJA OPD TAHUN 2022	PRAKIRAAN CAPAIAN TARGET RENJA OPD TAHUN 2023	CAPAIAN KINERJA DAN KERANGKA PENDANAAN						KELOMPOK SASARAN	PRAKIRAAN MAJU RENCANA TAHUN 2025		PERANGKAT DAERAH PENANGGUNG JAWAB
							TARGET 2024	PAGU INDIKATIF (Rp)	LOKASI	SUMBER DANA	PRIORITAS			TARGET	PAGU INDIKATIF (Rp)	
											NASIONAL	DAERAH				
1	2	3	4	5	6	7	8	9	10	11	12	13	14	15	16	17
			<i>Jumlah Unit Kendaraan Perorangan Dinas atau Kendaraan Dinas Jabatan yang Disediakan</i>				4 Unit	0,00	- Kab. Gowa, Semua Kecamatan, Semua Kel/Desa	PENDAPATAN ASLI DAERAH (PAD)	-	1. Perbaikan tatakelola p emerintaha n dan pelayanan publik PK5. Memp erkuat Tata Kelola Pen yelenggara an Pemerin tahan yang Akuntabel dan Inovatif	-		4.114.035.889,00	BAGIAN UMUM
	4.01.01.2.07.0005	Pengadaan Mebel														
			<i>Jumlah Paket Mebel yang Disediakan</i>				3 Unit	240.375.000,00	- Kab. Gowa, Semua Kecamatan, Semua Kel/Desa	PENDAPATAN ASLI DAERAH (PAD)	-	1. Perbaikan tatakelola p emerintaha n dan pelayanan publik PK5. Memp erkuat Tata Kelola Pen yelenggara an Pemerin tahan yang Akuntabel dan Inovatif	-		453.313.397,00	BAGIAN UMUM
	4.01.01.2.07.0006	Pengadaan Peralatan dan Mesin Lainnya														
			<i>Jumlah Unit Peralatan dan Mesin Lainnya yang Disediakan</i>				12 Unit	46.925.000,00	- Kab. Gowa, Semua Kecamatan, Semua Kel/Desa	PENDAPATAN ASLI DAERAH (PAD)	-	1. Perbaikan tatakelola p emerintaha n dan pelayanan publik PK5. Memp erkuat Tata Kelola Pen yelenggara an Pemerin tahan yang Akuntabel dan Inovatif	-		1.379.702.165,00	BAGIAN UMUM

NO	KODE	URUSAN / BIDANG URUSAN / PROGRAM / KEGIATAN / SUB KEGIATAN	INDIKATOR PROGRAM / KEGIATAN / SUB KEGIATAN	TARGET AKHIR PERIODE RENSTRA OPD	REALISASI CAPAIAN RENJA OPD TAHUN 2022	PRAKIRAAN CAPAIAN TARGET RENJA OPD TAHUN 2023	CAPAIAN KINERJA DAN KERANGKA PENDANAAN						KELOMPOK SASARAN	PRAKIRAAN MAJU RENCANA TAHUN 2025		PERANGKAT DAERAH PENANGGUNG JAWAB
							TARGET 2024	PAGU INDIKATIF (Rp)	LOKASI	SUMBER DANA	PRIORITAS			TARGET	PAGU INDIKATIF (Rp)	
											NASIONAL	DAERAH				
1	2	3	4	5	6	7	8	9	10	11	12	13	14	15	16	17
	4.01.01.2.08	Penyediaan Jasa Penunjang Urusan Pemerintahan Daerah	<i>Persentase ketersediaan Jasa Penunjang Urusan Pemerintahan Daerah</i>	-			100 persen	10.030.221.485,00			-	1. Perbaikan tatakelola p emerintaha n dan pelayanan publik PK5. Memp erkuat Tata Kelola Pen yelenggara an Pemerin tahan yang Akuntabel dan Inovatif	-	-	5.839.576.030,00	BAGIAN UMUM
	4.01.01.2.08.0002	Penyediaan Jasa Komunikasi, Sumber Daya Air dan Listrik														
			<i>Jumlah Laporan Penyediaan Jasa Komunikasi, Sumber Daya Air dan Listrik yang Disediakan</i>				3 Laporan	3.008.054.800,00	- Kab. Gowa, Somba Upu, Sungguminasa	PENDAPATAN ASLI DAERAH (PAD)	-	1. Perbaikan tatakelola p emerintaha n dan pelayanan publik PK5. Memp erkuat Tata Kelola Pen yelenggara an Pemerin tahan yang Akuntabel dan Inovatif	-		1.994.419.110,00	BAGIAN UMUM
	4.01.01.2.08.0003	Penyediaan Jasa Peralatan dan Perlengkapan Kantor														
			<i>Jumlah Laporan Penyediaan Jasa Peralatan dan Perlengkapan Kantor yang Disediakan</i>				2 Laporan	3.321.645.685,00	- Kab. Gowa, Semua Kecamatan, Semua Kel/Desa	PENDAPATAN ASLI DAERAH (PAD)	-	1. Perbaikan tatakelola p emerintaha n dan pelayanan publik PK5. Memp erkuat Tata Kelola Pen yelenggara an Pemerin tahan yang Akuntabel dan Inovatif	-		1.401.972.113,00	BAGIAN UMUM
	4.01.01.2.08.0004	Penyediaan Jasa Pelayanan Umum Kantor														

NO	KODE	URUSAN / BIDANG URUSAN / PROGRAM / KEGIATAN / SUB KEGIATAN	INDIKATOR PROGRAM / KEGIATAN / SUB KEGIATAN	TARGET AKHIR PERIODE RENSTRA OPD	REALISASI CAPAIAN RENJA OPD TAHUN 2022	PRAKIRAAN CAPAIAN TARGET RENJA OPD TAHUN 2023	CAPAIAN KINERJA DAN KERANGKA PENDANAAN					KELOMPOK SASARAN	PRAKIRAAN MAJU RENCANA TAHUN 2025		PERANGKAT DAERAH PENANGGUNG JAWAB	
							TARGET 2024	PAGU INDIKATIF (Rp)	LOKASI	SUMBER DANA	PRIORITAS		TARGET	PAGU INDIKATIF (Rp)		
											NASIONAL					DAERAH
1	2	3	4	5	6	7	8	9	10	11	12	13	14	15	16	17
			<i>Jumlah Laporan Penyediaan Jasa Pelayanan Umum Kantor yang Disediakan</i>				1 Laporan	3.700.521.000,00	- Kab. Gowa, Somba Upu, Sungguminasa	PENDAPATAN ASLI DAERAH (PAD)	-	1. Perbaikan tatakelola p emerintah n dan pelayanan publik PK5. Memp erkuat Tata Kelola Pen yelenggara an Pemerin tahan yang Akuntabel dan Inovatif	-		2.443.184.807,00	BAGIAN UMUM
	4.01.01.2.09	Pemeliharaan Barang Milik Daerah Penunjang Urusan Pemerintahan Daerah	<i>Persentase pemeliharaan barang milik daerah yang terlaksana</i>	-			100 persen	5.017.611.357,00			-	1. Perbaikan tatakelola p emerintah n dan pelayanan publik PK5. Memp erkuat Tata Kelola Pen yelenggara an Pemerin tahan yang Akuntabel dan Inovatif	-		3.228.912.985,00	BAGIAN UMUM
	4.01.01.2.09.0001	Penyediaan Jasa Pemeliharaan, Biaya Pemeliharaan, dan Pajak Kendaraan Perorangan Dinas atau Kendaraan Dinas Jabatan														
			<i>Jumlah Kendaraan Perorangan Dinas atau Kendaraan Dinas Jabatan yang Dipelihara dan dibayarkan Pajaknya</i>				70 Unit	3.013.033.600,00	- Kab. Gowa, Semua Kecamatan, Semua Kel/Desa	PENDAPATAN ASLI DAERAH (PAD)	-	1. Perbaikan tatakelola p emerintah n dan pelayanan publik PK5. Memp erkuat Tata Kelola Pen yelenggara an Pemerin tahan yang Akuntabel dan Inovatif	-		1.528.095.159,00	BAGIAN UMUM
	4.01.01.2.09.0005	Pemeliharaan Mebel														

NO	KODE	URUSAN / BIDANG URUSAN / PROGRAM / KEGIATAN / SUB KEGIATAN	INDIKATOR PROGRAM / KEGIATAN / SUB KEGIATAN	TARGET AKHIR PERIODE RENSTRA OPD	REALISASI CAPAIAN RENJA OPD TAHUN 2022	PRAKIRAAN CAPAIAN TARGET RENJA OPD TAHUN 2023	CAPAIAN KINERJA DAN KERANGKA PENDANAAN						KELOMPOK SASARAN	PRAKIRAAN MAJU RENCANA TAHUN 2025		PERANGKAT DAERAH PENANGGUNG JAWAB
							TARGET 2024	PAGU INDIKATIF (Rp)	LOKASI	SUMBER DANA	PRIORITAS			TARGET	PAGU INDIKATIF (Rp)	
											NASIONAL	DAERAH				
1	2	3	4	5	6	7	8	9	10	11	12	13	14	15	16	17
			<i>Jumlah Mebel yang Dipelihara</i>				30 Unit	100.000.000,00	- Kab. Gowa, Somba Upu, Sungguminasa	PENDAPATAN ASLI DAERAH (PAD)	-	1. Perbaikan tatakelola p emerintah n dan pelayanan publik PK5. Memp erkuat Tata Kelola Pen yelenggara an Pemerin tahan yang Akuntabel dan Inovatif	-		9.211.381,00	BAGIAN UMUM
	4.01.01.2.09.0006	Pemeliharaan Peralatan dan Mesin Lainnya														
			<i>Jumlah Peralatan dan Mesin Lainnya yang Dipelihara</i>				12 Unit	270.903.757,00	- Kab. Gowa, Somba Upu, Sungguminasa	PENDAPATAN ASLI DAERAH (PAD)	-	1. Perbaikan tatakelola p emerintah n dan pelayanan publik PK5. Memp erkuat Tata Kelola Pen yelenggara an Pemerin tahan yang Akuntabel dan Inovatif	-		178.233.554,00	BAGIAN UMUM
	4.01.01.2.09.0009	Pemeliharaan/Rehabilitasi Gedung Kantor dan Bangunan Lainnya														
			<i>Jumlah Gedung Kantor dan Bangunan Lainnya yang Dipelihara/Direhabilitasi</i>				9 Unit	1.633.674.000,00	- Kab. Gowa, Somba Upu, Sungguminasa	PENDAPATAN ASLI DAERAH (PAD)	-	1. Perbaikan tatakelola p emerintah n dan pelayanan publik PK5. Memp erkuat Tata Kelola Pen yelenggara an Pemerin tahan yang Akuntabel dan Inovatif	-		1.513.372.891,00	BAGIAN UMUM

NO	KODE	URUSAN / BIDANG URUSAN / PROGRAM / KEGIATAN / SUB KEGIATAN	INDIKATOR PROGRAM / KEGIATAN / SUB KEGIATAN	TARGET AKHIR PERIODE RENSTRA OPD	REALISASI CAPAIAN RENJA OPD TAHUN 2022	PRAKIRAAN CAPAIAN TARGET RENJA OPD TAHUN 2023	CAPAIAN KINERJA DAN KERANGKA PENDANAAN					KELOMPOK SASARAN	PRAKIRAAN MAJU RENCANA TAHUN 2025		PERANGKAT DAERAH PENANGGUNG JAWAB	
							TARGET 2024	PAGU INDIKATIF (Rp)	LOKASI	SUMBER DANA	PRIORITAS		TARGET	PAGU INDIKATIF (Rp)		
											NASIONAL					DAERAH
1	2	3	4	5	6	7	8	9	10	11	12	13	14	15	16	17
	4.01.01.2.11	Administrasi Keuangan dan Operasional Kepala Daerah dan Wakil Kepala Daerah	Nilai Indeks Kepuasan Kada dan Wakada terhadap administrasi keuangan dan operasional Kada dan Wakada	-			Baik Kategori	45.152.000,00			-	1. Perbaikan tatakelola p emerintahan dan pelayanan publik PK5. Memp erkuat Tata Kelola Pen yelenggara an Pemerin tahan yang Akuntabel dan Inovatif	-	-	16.524.388,00	BAGIAN UMUM
	4.01.01.2.11.0003	Pelaksanaan Medical Check Up Kepala Daerah dan Wakil Kepala Daerah														
			Jumlah Orang yang Mengikuti Medical Check Up Kepala Daerah dan Wakil Kepala Daerah				4 Orang	45.152.000,00	- Kab. Gowa, Somba Upu, Sungguminasa	PENDAPATAN ASLI DAERAH (PAD)	-	1. Perbaikan tatakelola p emerintahan dan pelayanan publik PK5. Memp erkuat Tata Kelola Pen yelenggara an Pemerin tahan yang Akuntabel dan Inovatif	-		16.524.388,00	BAGIAN UMUM
		BAGIAN PROTOKOL DAN KOMUNIKASI PIMPINAN						2.840.615.400,00							2.290.136.750,00	
	4	UNSUR PENDUKUNG URUSAN PEMERINTAHAN						2.840.615.400,00							2.290.136.750,00	
	4.01	SEKRETARIAT DAERAH						2.840.615.400,00							2.290.136.750,00	
1.	4.01.01	PROGRAM PENUNJANG URUSAN PEMERINTAHAN DAERAH KABUPATEN/KOTA	Persentase Pemenuhan Penunjang pelayanan Penunjang Urusan Perencanaan Pembangunan Daerah	-			100 %	2.840.615.400,00						-	2.290.136.750,00	
	4.01.01.2.14	Pelaksanaan Protokol dan Komunikasi Pimpinan	Indeks Kepuasan Aparatur terhadap Layanan Keprotokolan dan Komunikasi Pimpinan	-			Baik Kategori	2.840.615.400,00			-	1. Perbaikan tatakelola p emerintahan dan pelayanan publik PK5. Memp erkuat Tata Kelola Pen yelenggara an Pemerin tahan yang Akuntabel dan Inovatif	-	-	2.290.136.750,00	BAGIAN PROTOKOL DAN KOMUNIKASI PIMPINAN
	4.01.01.2.14.0001	Fasilitasi Keprotokolan														

NO	KODE	URUSAN / BIDANG URUSAN / PROGRAM / KEGIATAN / SUB KEGIATAN	INDIKATOR PROGRAM / KEGIATAN / SUB KEGIATAN	TARGET AKHIR PERIODE RENSTRA OPD	REALISASI CAPAIAN RENJA OPD TAHUN 2022	PRAKIRAAN CAPAIAN TARGET RENJA OPD TAHUN 2023	CAPAIAN KINERJA DAN KERANGKA PENDANAAN						KELOMPOK SASARAN	PRAKIRAAN MAJU RENCANA TAHUN 2025		PERANGKAT DAERAH PENANGGUNG JAWAB	
							TARGET 2024	PAGU INDIKATIF (Rp)	LOKASI	SUMBER DANA	PRIORITAS			TARGET	PAGU INDIKATIF (Rp)		
											NASIONAL	DAERAH					
1	2	3	4	5	6	7	8	9	10	11	12	13	14	15	16	17	
			<i>Jumlah Laporan Hasil Fasilitasi Keprotokolan</i>				1 Laporan	2.210.801.000,00	- Kab. Gowa, Somba Upu, Sungguminasa	PENDAPATAN ASLI DAERAH (PAD)	-	1. Perbaikan tatakelola p emerintah n dan pelayanan publik PK5. Memp erkuat Tata Kelola Pen yelenggara an Pemerin tahan yang Akuntabel dan Inovatif	-		2.046.584.498,00	BAGIAN PROTOKOL DAN KOMUNIKASI PIMPINAN	
	4.01.01.2.14.0002	Fasilitasi Komunikasi Pimpinan															
			<i>Jumlah Laporan Hasil Fasilitasi Komunikasi Pimpinan</i>				1 Laporan	409.814.400,00	- Kab. Gowa, Somba Upu, Sungguminasa	PENDAPATAN ASLI DAERAH (PAD)	-	1. Perbaikan tatakelola p emerintah n dan pelayanan publik PK5. Memp erkuat Tata Kelola Pen yelenggara an Pemerin tahan yang Akuntabel dan Inovatif	-		74.900.235,00	BAGIAN PROTOKOL DAN KOMUNIKASI PIMPINAN	
	4.01.01.2.14.0003	Pendokumentasian Tugas Pimpinan															
			<i>Jumlah Laporan Pendokumentasian Tugas Pimpinan</i>				1 Laporan	220.000.000,00	- Kab. Gowa, Somba Upu, Sungguminasa	PENDAPATAN ASLI DAERAH (PAD)	-	1. Perbaikan tatakelola p emerintah n dan pelayanan publik PK5. Memp erkuat Tata Kelola Pen yelenggara an Pemerin tahan yang Akuntabel dan Inovatif	-		168.652.017,00	BAGIAN PROTOKOL DAN KOMUNIKASI PIMPINAN	
		SEKERTARIAT DPRD							66.718.761.459,00							67.483.624.051,00	
	4	UNSUR PENDUKUNG URUSAN PEMERINTAHAN						66.718.761.459,00							67.483.624.051,00		
	4.02	SEKRETARIAT DPRD						66.718.761.459,00							67.483.624.051,00		

NO	KODE	URUSAN / BIDANG URUSAN / PROGRAM / KEGIATAN / SUB KEGIATAN	INDIKATOR PROGRAM / KEGIATAN / SUB KEGIATAN	TARGET AKHIR PERIODE RENSTRA OPD	REALISASI CAPAIAN RENJA OPD TAHUN 2022	PRAKIRAAN CAPAIAN TARGET RENJA OPD TAHUN 2023	CAPAIAN KINERJA DAN KERANGKA PENDANAAN					KELOMPOK SASARAN	PRAKIRAAN MAJU RENCANA TAHUN 2025		PERANGKAT DAERAH PENANGGUNG JAWAB	
							TARGET 2024	PAGU INDIKATIF (Rp)	LOKASI	SUMBER DANA	PRIORITAS		TARGET	PAGU INDIKATIF (Rp)		
											NASIONAL					DAERAH
1	2	3	4	5	6	7	8	9	10	11	12	13	14	15	16	17
1.	4.02.01	PROGRAM PENUNJANG URUSAN PEMERINTAHAN DAERAH KABUPATEN/KOTA	<i>Persentase Kinerja Program Penunjang Urusan Pemerintahan Daerah persentase Kepuasan Anggota DPRD terhadap layanan Administrasi kesekretariatan DPRD</i>	-			100 % 100 %	42.140.611.469,00						-	40.242.085.051,00	
	4.02.01.2.01	Perencanaan, Penganggaran, dan Evaluasi Kinerja Perangkat Daerah	<i>Persentase ketersediaan Dokumen Penganggaran dan Evaluasi Kinerja</i>	-			100 %	59.875.075,00			-	PK1. Menin gkatkan Kualitas Sumber Daya Manusia yang inklusif dan Berdaya Saing	-	-	58.000.000,00	SEKERTARIAT DPRD
	4.02.01.2.01.0001	Penyusunan Dokumen Perencanaan Perangkat Daerah														
			<i>Jumlah Dokumen Perencanaan Perangkat Daerah</i>				4 Dokumen	59.875.075,00	- Kab. Gowa, Semua Kecamatan, Semua Kel/Desa	DANA TRANSFER UMUM-DANA ALOKASI UMUM	-	PK1. Menin gkatkan Kualitas Sumber Daya Manusia yang inklusif dan Berdaya Saing	-		58.000.000,00	SEKERTARIAT DPRD
	4.02.01.2.02	Administrasi Keuangan Perangkat Daerah	<i>Persentase ketersediaan layanan Administrasi Keuangan</i>	-			100 %	26.298.673.523,00			-	PK1. Menin gkatkan Kualitas Sumber Daya Manusia yang inklusif dan Berdaya Saing	-	-	26.492.289.520,00	SEKERTARIAT DPRD
	4.02.01.2.02.0001	Penyediaan Gaji dan Tunjangan ASN														
			<i>Jumlah Orang yang Menerima Gaji dan Tunjangan ASN</i>				83 Orang/bulan	25.292.289.523,00	- Kab. Gowa, Semua Kecamatan, Semua Kel/Desa	DANA TRANSFER UMUM-DANA ALOKASI UMUM	-	PK1. Menin gkatkan Kualitas Sumber Daya Manusia yang inklusif dan Berdaya Saing	-		25.292.289.520,00	SEKERTARIAT DPRD
	4.02.01.2.02.0003	Pelaksanaan Penatausahaan dan Pengujian/Verifikasi Keuangan SKPD														

NO	KODE	URUSAN / BIDANG URUSAN / PROGRAM / KEGIATAN / SUB KEGIATAN	INDIKATOR PROGRAM / KEGIATAN / SUB KEGIATAN	TARGET AKHIR PERIODE RENSTRA OPD	REALISASI CAPAIAN RENJA OPD TAHUN 2022	PRAKIRAAN CAPAIAN TARGET RENJA OPD TAHUN 2023	CAPAIAN KINERJA DAN KERANGKA PENDANAAN						KELOMPOK SASARAN	PRAKIRAAN MAJU RENCANA TAHUN 2025		PERANGKAT DAERAH PENANGGUNG JAWAB
							TARGET 2024	PAGU INDIKATIF (Rp)	LOKASI	SUMBER DANA	PRIORITAS			TARGET	PAGU INDIKATIF (Rp)	
											NASIONAL	DAERAH				
1	2	3	4	5	6	7	8	9	10	11	12	13	14	15	16	17
			<i>Jumlah Dokumen Penatausahaan dan Pengujian/Verifikasi Keuangan SKPD</i>				1 Dokumen	1.006.384.000,00	- Kab. Gowa, Semua Kecamatan, Semua Kel/Desa	DANA TRANSFER UMUM-DANA ALOKASI UMUM	-	PK1. Meningkatkan Kualitas Sumber Daya Manusia yang inklusif dan Berdaya Saing	-		1.200.000.000,00	SEKERTARIAT DPRD
	4.02.01.2.05	Administrasi Kepegawaian Perangkat Daerah	<i>Persentase ketersediaan layanan Administrasi Kepegawaian</i>	-			100 %	4.811.225.510,00			-	PK1. Meningkatkan Kualitas Sumber Daya Manusia yang inklusif dan Berdaya Saing	-	-	4.420.785.510,00	SEKERTARIAT DPRD
	4.02.01.2.05.0002	Pengadaan Pakaian Dinas beserta Atribut Kelengkapannya														
			<i>Jumlah Paket Pakaian Dinas beserta Atribut Kelengkapan</i>				218 Paket	818.990.000,00	- Kab. Gowa, Semua Kecamatan, Semua Kel/Desa	DANA TRANSFER UMUM-DANA ALOKASI UMUM	-	PK1. Meningkatkan Kualitas Sumber Daya Manusia yang inklusif dan Berdaya Saing	-		428.550.000,00	SEKERTARIAT DPRD
	4.02.01.2.05.0010	Sosialisasi Peraturan Perundang-Undangan														
			<i>Jumlah Orang yang Mengikuti Sosialisasi Peraturan Perundang-Undangan</i>				18500 Orang	3.992.235.510,00	- Kab. Gowa, Semua Kecamatan, Semua Kel/Desa	DANA TRANSFER UMUM-DANA ALOKASI UMUM	-	PK1. Meningkatkan Kualitas Sumber Daya Manusia yang inklusif dan Berdaya Saing	-		3.992.235.510,00	SEKERTARIAT DPRD
	4.02.01.2.06	Administrasi Umum Perangkat Daerah	<i>Persentase ketersediaan layanan Administrasi Umum Perangkat Daerah</i>	-			100 %	1.089.389.900,00			-	PK1. Meningkatkan Kualitas Sumber Daya Manusia yang inklusif dan Berdaya Saing	-	-	1.180.000.000,00	SEKERTARIAT DPRD
	4.02.01.2.06.0002	Penyediaan Peralatan dan Perlengkapan Kantor														

NO	KODE	URUSAN / BIDANG URUSAN / PROGRAM / KEGIATAN / SUB KEGIATAN	INDIKATOR PROGRAM / KEGIATAN / SUB KEGIATAN	TARGET AKHIR PERIODE RENSTRA OPD	REALISASI CAPAIAN RENJA OPD TAHUN 2022	PRAKIRAAN CAPAIAN TARGET RENJA OPD TAHUN 2023	CAPAIAN KINERJA DAN KERANGKA PENDANAAN						KELOMPOK SASARAN	PRAKIRAAN MAJU RENCANA TAHUN 2025		PERANGKAT DAERAH PENANGGUNG JAWAB
							TARGET 2024	PAGU INDIKATIF (Rp)	LOKASI	SUMBER DANA	PRIORITAS			TARGET	PAGU INDIKATIF (Rp)	
											NASIONAL	DAERAH				
1	2	3	4	5	6	7	8	9	10	11	12	13	14	15	16	17
			<i>Jumlah Paket Peralatan dan Perlengkapan Kantor yang Disediakan</i>				20 Paket	320.589.900,00	- Kab. Gowa, Semua Kecamatan, Semua Kel/Desa	DANA TRANSFER UMUM-DANA ALOKASI UMUM	-	PK1. Meningkatkan Kualitas Sumber Daya Manusia yang inklusif dan Berdaya Saing	-		330.000.000,00	SEKERTARIAT DPRD
	4.02.01.2.06.0009	Penyelenggaraan Rapat Koordinasi dan Konsultasi SKPD														
			<i>Jumlah Laporan Penyelenggaraan Rapat Koordinasi dan Konsultasi SKPD</i>				110 Laporan	768.800.000,00	- Kab. Gowa, Semua Kecamatan, Semua Kel/Desa	DANA TRANSFER UMUM-DANA ALOKASI UMUM	-	PK1. Meningkatkan Kualitas Sumber Daya Manusia yang inklusif dan Berdaya Saing	-		850.000.000,00	SEKERTARIAT DPRD
	4.02.01.2.08	Penyediaan Jasa Penunjang Urusan Pemerintahan Daerah	<i>Persentase ketersediaan Jasa Penunjang Urusan Pemerintahan Daerah</i>	-			100 %	1.385.967.582,00			-	PK1. Meningkatkan Kualitas Sumber Daya Manusia yang inklusif dan Berdaya Saing	-	-	1.312.788.160,00	SEKERTARIAT DPRD
	4.02.01.2.08.0002	Penyediaan Jasa Komunikasi, Sumber Daya Air dan Listrik														
			<i>Jumlah Laporan Penyediaan Jasa Komunikasi, Sumber Daya Air dan Listrik yang Disediakan</i>				5 Laporan	371.904.282,00	- Kab. Gowa, Semua Kecamatan, Semua Kel/Desa	DANA TRANSFER UMUM-DANA ALOKASI UMUM	-	PK1. Meningkatkan Kualitas Sumber Daya Manusia yang inklusif dan Berdaya Saing	-		430.000.000,00	SEKERTARIAT DPRD
	4.02.01.2.08.0003	Penyediaan Jasa Peralatan dan Perlengkapan Kantor														
			<i>Jumlah Laporan Penyediaan Jasa Peralatan dan Perlengkapan Kantor yang Disediakan</i>				10 Laporan	778.737.600,00	- Kab. Gowa, Semua Kecamatan, Semua Kel/Desa	DANA TRANSFER UMUM-DANA ALOKASI UMUM	-	PK1. Meningkatkan Kualitas Sumber Daya Manusia yang inklusif dan Berdaya Saing	-		612.788.160,00	SEKERTARIAT DPRD
	4.02.01.2.08.0004	Penyediaan Jasa Pelayanan Umum Kantor														

NO	KODE	URUSAN / BIDANG URUSAN / PROGRAM / KEGIATAN / SUB KEGIATAN	INDIKATOR PROGRAM / KEGIATAN / SUB KEGIATAN	TARGET AKHIR PERIODE RENSTRA OPD	REALISASI CAPAIAN RENJA OPD TAHUN 2022	PRAKIRAAN CAPAIAN TARGET RENJA OPD TAHUN 2023	CAPAIAN KINERJA DAN KERANGKA PENDANAAN					KELOMPOK SASARAN	PRAKIRAAN MAJU RENCANA TAHUN 2025		PERANGKAT DAERAH PENANGGUNG JAWAB	
							TARGET 2024	PAGU INDIKATIF (Rp)	LOKASI	SUMBER DANA	PRIORITAS		TARGET	PAGU INDIKATIF (Rp)		
											NASIONAL					DAERAH
1	2	3	4	5	6	7	8	9	10	11	12	13	14	15	16	17
			<i>Jumlah Laporan Penyediaan Jasa Pelayanan Umum Kantor yang Disediakan</i>				20 Laporan	235.325.700,00	- Kab. Gowa, Semua Kecamatan, Semua Kel/Desa	DANA TRANSFER UMUM-DANA ALOKASI UMUM	-	PK1. Menin gkatkan Kualitas Sumber Daya Manusia yang inklusif dan Berdaya Saing	-		270.000.000,00	SEKERTARIAT DPRD
	4.02.01.2.09	Pemeliharaan Barang Milik Daerah Penunjang Urusan Pemerintahan Daerah	<i>Persentase pemeliharaan Barang Milik Daerah</i>	-			100 %	3.372.914.835,00			-	PK1. Menin gkatkan Kualitas Sumber Daya Manusia yang inklusif dan Berdaya Saing	-	-	1.464.816.381,00	SEKERTARIAT DPRD
	4.02.01.2.09.0002	Penyediaan Jasa Pemeliharaan, Biaya Pemeliharaan, Pajak dan Perizinan Kendaraan Dinas Operasional atau Lapangan														
			<i>Jumlah Kendaraan Dinas Operasional atau Lapangan yang Dipelihara dan dibayarkan Pajak dan Perizinannya</i>				13 Unit	876.775.100,00	- Kab. Gowa, Semua Kecamatan, Semua Kel/Desa	DANA TRANSFER UMUM-DANA ALOKASI UMUM	-	PK1. Menin gkatkan Kualitas Sumber Daya Manusia yang inklusif dan Berdaya Saing	-		632.955.100,00	SEKERTARIAT DPRD
	4.02.01.2.09.0006	Pemeliharaan Peralatan dan Mesin Lainnya														
			<i>Jumlah Peralatan dan Mesin Lainnya yang Dipelihara</i>				6 Unit	146.999.227,00	- Kab. Gowa, Semua Kecamatan, Semua Kel/Desa	DANA TRANSFER UMUM-DANA ALOKASI UMUM	-	PK1. Menin gkatkan Kualitas Sumber Daya Manusia yang inklusif dan Berdaya Saing	-		190.000.000,00	SEKERTARIAT DPRD
	4.02.01.2.09.0009	Pemeliharaan/Rehabilitasi Gedung Kantor dan Bangunan Lainnya														
			<i>Jumlah Gedung Kantor dan Bangunan Lainnya yang Dipelihara/Direhabilitasi</i>				1 Unit	2.349.140.508,00	- Kab. Gowa, Semua Kecamatan, Semua Kel/Desa	DANA TRANSFER UMUM-DANA ALOKASI UMUM	-	PK1. Menin gkatkan Kualitas Sumber Daya Manusia yang inklusif dan Berdaya Saing	-		641.861.281,00	SEKERTARIAT DPRD

NO	KODE	URUSAN / BIDANG URUSAN / PROGRAM / KEGIATAN / SUB KEGIATAN	INDIKATOR PROGRAM / KEGIATAN / SUB KEGIATAN	TARGET AKHIR PERIODE RENSTRA OPD	REALISASI CAPAIAN RENJA OPD TAHUN 2022	PRAKIRAAN CAPAIAN TARGET RENJA OPD TAHUN 2023	CAPAIAN KINERJA DAN KERANGKA PENDANAAN						KELOMPOK SASARAN	PRAKIRAAN MAJU RENCANA TAHUN 2025		PERANGKAT DAERAH PENANGGUNG JAWAB
							TARGET 2024	PAGU INDIKATIF (Rp)	LOKASI	SUMBER DANA	PRIORITAS			TARGET	PAGU INDIKATIF (Rp)	
											NASIONAL	DAERAH				
1	2	3	4	5	6	7	8	9	10	11	12	13	14	15	16	17
	4.02.01.2.15	Layanan Keuangan dan Kesejahteraan DPRD	<i>Persentase anggota DPRD yang melakukan medical check up</i>	-			100 %	67.470.000,00			-	PK1. Meningkatkan Kualitas Sumber Daya Manusia yang inklusif dan Berdaya Saing	-	-	65.000.000,00	SEKERTARIAT DPRD
	4.02.01.2.15.0003	Pelaksanaan Medical Check Up DPRD														
			<i>Jumlah Orang yang Mengikuti Medical Check Up DPRD</i>				45 Orang	67.470.000,00	- Kab. Gowa, Semua Kecamatan, Semua Kel/Desa	DANA TRANSFER UMUM-DANA ALOKASI UMUM	-	PK1. Meningkatkan Kualitas Sumber Daya Manusia yang inklusif dan Berdaya Saing	-		65.000.000,00	SEKERTARIAT DPRD
	4.02.01.2.16	Layanan Administrasi DPRD	<i>Persentase rapat-rapat AKD yang dilaksanakan</i>	-			100 %	5.055.095.044,00			-	PK1. Meningkatkan Kualitas Sumber Daya Manusia yang inklusif dan Berdaya Saing	-	-	5.248.405.480,00	SEKERTARIAT DPRD
	4.02.01.2.16.0003	Fasilitasi Rapat Koordinasi dan Konsultasi DPRD														
			<i>Jumlah Laporan Hasil Fasilitasi Rapat Koordinasi dan Konsultasi DPRD</i>				12 Laporan	2.020.209.564,00	- Kab. Gowa, Semua Kecamatan, Semua Kel/Desa	DANA TRANSFER UMUM-DANA ALOKASI UMUM	-	PK1. Meningkatkan Kualitas Sumber Daya Manusia yang inklusif dan Berdaya Saing	-		2.200.000.000,00	SEKERTARIAT DPRD
	4.02.01.2.16.0004	Penyediaan Kebutuhan Rumah Tangga DPRD														
			<i>Jumlah Paket Kebutuhan Rumah Tangga DPRD yang Disediakan</i>				4 Paket	3.034.885.480,00	- Kab. Gowa, Semua Kecamatan, Semua Kel/Desa	DANA TRANSFER UMUM-DANA ALOKASI UMUM	-	PK1. Meningkatkan Kualitas Sumber Daya Manusia yang inklusif dan Berdaya Saing	-		3.048.405.480,00	SEKERTARIAT DPRD

NO	KODE	URUSAN / BIDANG URUSAN / PROGRAM / KEGIATAN / SUB KEGIATAN	INDIKATOR PROGRAM / KEGIATAN / SUB KEGIATAN	TARGET AKHIR PERIODE RENSTRA OPD	REALISASI CAPAIAN RENJA OPD TAHUN 2022	PRAKIRAAN CAPAIAN TARGET RENJA OPD TAHUN 2023	CAPAIAN KINERJA DAN KERANGKA PENDANAAN						KELOMPOK SASARAN	PRAKIRAAN MAJU RENCANA TAHUN 2025		PERANGKAT DAERAH PENANGGUNG JAWAB
							TARGET 2024	PAGU INDIKATIF (Rp)	LOKASI	SUMBER DANA	PRIORITAS			TARGET	PAGU INDIKATIF (Rp)	
											NASIONAL	DAERAH				
1	2	3	4	5	6	7	8	9	10	11	12	13	14	15	16	17
2.	4.02.02	PROGRAM DUKUNGAN PELAKSANAAN TUGAS DAN FUNGSI DPRD	<i>Persentase pemenuhan dukungan pelaksanaan tugas dan fungsi DPRD Indeks Kepuasan terhadap layanan rapat-rapat anggota DPRD</i>	-			100 % 91,30 (Indeks)	24.578.149.990,00						-	27.241.539.000,00	
	4.02.02.2.01	Pembentukan Peraturan Daerah dan Peraturan DPRD	<i>Persentase Prolegda yang ditetapkan menjadi Perda</i>	-			100 %	873.854.000,00			-	PK1. Menin gkatkan Kualitas Sumber Daya Manusia yang inklusif dan Berdaya Saing	Anggota DPRD dan Sekretariat DPRD	-	906.639.000,00	SEKERTARIAT DPRD
	4.02.02.2.01.0002	Pembahasan Rancangan Peraturan Daerah														
			<i>Jumlah Dokumen Hasil Pembahasan Rancangan Peraturan Daerah</i>				10 Dokumen	365.476.000,00	- Kab. Gowa, Semua Kecamatan, Semua Kel/Desa	DANA TRANSFER UMUM-DANA ALOKASI UMUM	-	PK1. Menin gkatkan Kualitas Sumber Daya Manusia yang inklusif dan Berdaya Saing	Anggota DPRD dan Sekretariat DPRD		365.639.000,00	SEKERTARIAT DPRD
	4.02.02.2.01.0003	Penyelenggaraan Kajian Perundang-Undangan														
			<i>Jumlah Dokumen Kajian Perundang-Undangan</i>				6 Dokumen	508.378.000,00	- Kab. Gowa, Semua Kecamatan, Semua Kel/Desa	DANA TRANSFER UMUM-DANA ALOKASI UMUM	-	PK1. Menin gkatkan Kualitas Sumber Daya Manusia yang inklusif dan Berdaya Saing	Anggota DPRD dan Sekretariat DPRD		541.000.000,00	SEKERTARIAT DPRD
	4.02.02.2.05	Penyerapan dan Penghimpunan Aspirasi Masyarakat	<i>Persentase aspirasi masyarakat yang terserap dalam pokir</i>	-			100 %	7.172.214.760,00			-	PK1. Menin gkatkan Kualitas Sumber Daya Manusia yang inklusif dan Berdaya Saing	-	-	8.000.000.000,00	SEKERTARIAT DPRD
	4.02.02.2.05.0001	Kunjungan Kerja dalam Daerah														

NO	KODE	URUSAN / BIDANG URUSAN / PROGRAM / KEGIATAN / SUB KEGIATAN	INDIKATOR PROGRAM / KEGIATAN / SUB KEGIATAN	TARGET AKHIR PERIODE RENSTRA OPD	REALISASI CAPAIAN RENJA OPD TAHUN 2022	PRAKIRAAN CAPAIAN TARGET RENJA OPD TAHUN 2023	CAPAIAN KINERJA DAN KERANGKA PENDANAAN					KELOMPOK SASARAN	PRAKIRAAN MAJU RENCANA TAHUN 2025		PERANGKAT DAERAH PENANGGUNG JAWAB	
							TARGET 2024	PAGU INDIKATIF (Rp)	LOKASI	SUMBER DANA	PRIORITAS		TARGET	PAGU INDIKATIF (Rp)		
											NASIONAL					DAERAH
1	2	3	4	5	6	7	8	9	10	11	12	13	14	15	16	17
			<i>Jumlah Laporan Hasil Kunjungan Kerja DPRD</i>				1080 Laporan	1.265.870.000,00	- Kab. Gowa, Semua Kecamatan, Semua Kel/Desa	DANA TRANSFER UMUM-DANA ALOKASI UMUM	-	PK1. Menin gkatkan Kualitas Sumber Daya Manusia yang inklusif dan Berdaya Saing	-		1.700.000.000,00	SEKERTARIAT DPRD
	4.02.02.2.05.0003	Pelaksanaan Reses														
			<i>Jumah Dokumen Hasil Pelaksanaan Reses</i>				3 Dokumen	5.906.344.760,00	- Kab. Gowa, Semua Kecamatan, Semua Kel/Desa	DANA TRANSFER UMUM-DANA ALOKASI UMUM	-	PK1. Menin gkatkan Kualitas Sumber Daya Manusia yang inklusif dan Berdaya Saing	-		6.300.000.000,00	SEKERTARIAT DPRD
	4.02.02.2.07	Pembahasan Kerja Sama Daerah	<i>Persentase publikasi di media</i>	-			100 %	388.716.230,00			-	PK1. Menin gkatkan Kualitas Sumber Daya Manusia yang inklusif dan Berdaya Saing	-	-	534.900.000,00	SEKERTARIAT DPRD
	4.02.02.2.07.0002	Penyusunan Bahan Komunikasi dan Publikasi														
			<i>Jumlah Dokumen Bahan Komunikasi dan Publikasi yang Disusun</i>				12 Dokumen	388.716.230,00	- Kab. Gowa, Semua Kecamatan, Semua Kel/Desa	DANA TRANSFER UMUM-DANA ALOKASI UMUM	-	PK1. Menin gkatkan Kualitas Sumber Daya Manusia yang inklusif dan Berdaya Saing	-		534.900.000,00	SEKERTARIAT DPRD
	4.02.02.2.08	Fasilitasi Tugas DPRD	-	-			-	16.143.365.000,00			-	PK1. Menin gkatkan Kualitas Sumber Daya Manusia yang inklusif dan Berdaya Saing	-	-	17.800.000.000,00	SEKERTARIAT DPRD
	4.02.02.2.08.0001	Koordinasi dan Konsultasi Pelaksanaan Tugas DPRD														

NO	KODE	URUSAN / BIDANG URUSAN / PROGRAM / KEGIATAN / SUB KEGIATAN	INDIKATOR PROGRAM / KEGIATAN / SUB KEGIATAN	TARGET AKHIR PERIODE RENSTRA OPD	REALISASI CAPAIAN RENJA OPD TAHUN 2022	PRAKIRAAN CAPAIAN TARGET RENJA OPD TAHUN 2023	CAPAIAN KINERJA DAN KERANGKA PENDANAAN						KELOMPOK SASARAN	PRAKIRAAN MAJU RENCANA TAHUN 2025		PERANGKAT DAERAH PENANGGUNG JAWAB
							TARGET 2024	PAGU INDIKATIF (Rp)	LOKASI	SUMBER DANA	PRIORITAS			TARGET	PAGU INDIKATIF (Rp)	
											NASIONAL	DAERAH				
1	2	3	4	5	6	7	8	9	10	11	12	13	14	15	16	17
			<i>Jumlah Dokumen Hasil Koordinasi dan Konsultasi Pelaksanaan Tugas DPRD</i>				3 Dokumen	16.143.365.000,00	- Kab. Gowa, Semua Kecamatan, Semua Kel/Desa	DANA TRANSFER UMUM-DANA ALOKASI UMUM	-	PK1. Meningkatkan Kualitas Sumber Daya Manusia yang inklusif dan Berdaya Saing	-		17.800.000.000,00	SEKERTARIAT DPRD
BADAN PERENCANAAN PEMBANGUNAN DAERAH								4.758.900.746,00							4.033.000.000,00	
	5	UNSUR PENUNJANG URUSAN PEMERINTAHAN						4.749.270.746,00							4.023.000.000,00	
	5.01	PERENCANAAN						4.749.270.746,00							4.023.000.000,00	
1.	5.01.01	PROGRAM PENUNJANG URUSAN PEMERINTAHAN DAERAH KABUPATEN/KOTA	<i>Persentase Pemenuhan Penunjang Pelayanan Penunjang Urusan Perencanaan Pembangunan Daerah</i>	-			100 %	3.876.393.536,00						-	2.990.000.000,00	
	5.01.01.2.01	Perencanaan, Penganggaran, dan Evaluasi Kinerja Perangkat Daerah	<i>Persentase ketersediaan Dokumen Penganggaran dan Evaluasi Kinerja</i>	-			100 %	303.688.600,00			-	1. Perbaikan tatakelola pemerintahan dan pelayanan publik PK5. Memperkuat Tata Kelola Penyelenggaraan Pemerintahan yang Akuntabel dan Inovatif	SKPD	-	306.000.000,00	BADAN PERENCANAAN PEMBANGUNAN DAERAH
	5.01.01.2.01.0001	Penyusunan Dokumen Perencanaan Perangkat Daerah														
			<i>Jumlah Dokumen Perencanaan Perangkat Daerah</i>				5 Dokumen	303.688.600,00	- Kab. Gowa, Somba Upu, Sungguminasa - Kab. Gowa, Semua Kecamatan, Semua Kel/Desa	PENDAPATAN ASLI DAERAH (PAD)	-	1. Perbaikan tatakelola pemerintahan dan pelayanan publik PK5. Memperkuat Tata Kelola Penyelenggaraan Pemerintahan yang Akuntabel dan Inovatif	SKPD		306.000.000,00	BADAN PERENCANAAN PEMBANGUNAN DAERAH

NO	KODE	URUSAN / BIDANG URUSAN / PROGRAM / KEGIATAN / SUB KEGIATAN	INDIKATOR PROGRAM / KEGIATAN / SUB KEGIATAN	TARGET AKHIR PERIODE RENSTRA OPD	REALISASI CAPAIAN RENJA OPD TAHUN 2022	PRAKIRAAN CAPAIAN TARGET RENJA OPD TAHUN 2023	CAPAIAN KINERJA DAN KERANGKA PENDANAAN						KELOMPOK SASARAN	PRAKIRAAN MAJU RENCANA TAHUN 2025		PERANGKAT DAERAH PENANGGUNG JAWAB
							TARGET 2024	PAGU INDIKATIF (Rp)	LOKASI	SUMBER DANA	PRIORITAS			TARGET	PAGU INDIKATIF (Rp)	
											NASIONAL	DAERAH				
1	2	3	4	5	6	7	8	9	10	11	12	13	14	15	16	17
	5.01.01.2.02	Administrasi Keuangan Perangkat Daerah	<i>Persentase ketersediaan layanan Administrasi Keuangan</i>	-			100 %	2.048.356.336,00			-	1. Perbaikan tatakelola p emerintaha n dan pelayanan publik PK5. Memp erkuat Tata Kelola Pen yelenggara an Pemerin tahan yang Akuntabel dan Inovatif	SKPD	-	2.063.000.000,00	BADAN PERENCANAAN PEMBANGUNAN DAERAH
	5.01.01.2.02.0001	Penyediaan Gaji dan Tunjangan ASN														
			<i>Jumlah Orang yang Menerima Gaji dan Tunjangan ASN</i>				24 Orang/bulan	1.973.958.936,00	- Kab. Gowa, Somba Upu, Sungguminasa	PENDAPATAN ASLI DAERAH (PAD)	-	1. Perbaikan tatakelola p emerintaha n dan pelayanan publik PK5. Memp erkuat Tata Kelola Pen yelenggara an Pemerin tahan yang Akuntabel dan Inovatif	SKPD		1.980.000.000,00	BADAN PERENCANAAN PEMBANGUNAN DAERAH
	5.01.01.2.02.0007	Koordinasi dan Penyusunan Laporan Keuangan Bulanan/ Triwulanan/ Semesteran SKPD														
			<i>Jumlah Laporan Keuangan Bulanan/ Triwulanan/ Semesteran SKPD dan Laporan Koordinasi Penyusunan Laporan Keuangan Bulanan/Triwulana n/Semesteran SKPD</i>				12 Laporan	74.397.400,00	- Kab. Gowa, Somba Upu, Sungguminasa	PENDAPATAN ASLI DAERAH (PAD), DANA TRANSFER UMUM-DANA ALOKASI UMUM	-	1. Perbaikan tatakelola p emerintaha n dan pelayanan publik PK5. Memp erkuat Tata Kelola Pen yelenggara an Pemerin tahan yang Akuntabel dan Inovatif	SKPD		83.000.000,00	BADAN PERENCANAAN PEMBANGUNAN DAERAH

NO	KODE	URUSAN / BIDANG URUSAN / PROGRAM / KEGIATAN / SUB KEGIATAN	INDIKATOR PROGRAM / KEGIATAN / SUB KEGIATAN	TARGET AKHIR PERIODE RENSTRA OPD	REALISASI CAPAIAN RENJA OPD TAHUN 2022	PRAKIRAAN CAPAIAN TARGET RENJA OPD TAHUN 2023	CAPAIAN KINERJA DAN KERANGKA PENDANAAN						KELOMPOK SASARAN	PRAKIRAAN MAJU RENCANA TAHUN 2025		PERANGKAT DAERAH PENANGGUNG JAWAB
							TARGET 2024	PAGU INDIKATIF (Rp)	LOKASI	SUMBER DANA	PRIORITAS			TARGET	PAGU INDIKATIF (Rp)	
											NASIONAL	DAERAH				
1	2	3	4	5	6	7	8	9	10	11	12	13	14	15	16	17
	5.01.01.2.05	Administrasi Kepegawaian Perangkat Daerah	<i>Persentase ketersediaan layanan Administrasi Kepegawaian</i>	-			100 %	71.400.000,00			-	1. Perbaikan tatakelola p emerintah n dan pelayanan publik PK5. Memp erkuat Tata Kelola Pen yelenggara an Pemerin tahan yang Akuntabel dan Inovatif	-	-	50.000.000,00	BADAN PERENCANAAN PEMBANGUNAN DAERAH
	5.01.01.2.05.0002	Pengadaan Pakaian Dinas beserta Atribut Kelengkapannya														
			<i>Jumlah Paket Pakaian Dinas beserta Atribut Kelengkapan</i>				35 Paket	71.400.000,00	- Kab. Gowa, Somba Upu, Sungguminasa	PENDAPATAN ASLI DAERAH (PAD)	-	1. Perbaikan tatakelola p emerintah n dan pelayanan publik PK5. Memp erkuat Tata Kelola Pen yelenggara an Pemerin tahan yang Akuntabel dan Inovatif	-		50.000.000,00	BADAN PERENCANAAN PEMBANGUNAN DAERAH
	5.01.01.2.06	Administrasi Umum Perangkat Daerah	<i>Persentase ketersediaan layanan Administrasi Umum Perangkat Daerah</i>	-			100 %	934.729.500,00			-	1. Perbaikan tatakelola p emerintah n dan pelayanan publik PK5. Memp erkuat Tata Kelola Pen yelenggara an Pemerin tahan yang Akuntabel dan Inovatif	SKPD	-	259.000.000,00	BADAN PERENCANAAN PEMBANGUNAN DAERAH
	5.01.01.2.06.0001	Penyediaan Komponen Instalasi Listrik/Penerangan Bangunan Kantor														

NO	KODE	URUSAN / BIDANG URUSAN / PROGRAM / KEGIATAN / SUB KEGIATAN	INDIKATOR PROGRAM / KEGIATAN / SUB KEGIATAN	TARGET AKHIR PERIODE RENSTRA OPD	REALISASI CAPAIAN RENJA OPD TAHUN 2022	PRAKIRAAN CAPAIAN TARGET RENJA OPD TAHUN 2023	CAPAIAN KINERJA DAN KERANGKA PENDANAAN					KELOMPOK SASARAN	PRAKIRAAN MAJU RENCANA TAHUN 2025		PERANGKAT DAERAH PENANGGUNG JAWAB	
							TARGET 2024	PAGU INDIKATIF (Rp)	LOKASI	SUMBER DANA	PRIORITAS		TARGET	PAGU INDIKATIF (Rp)		
											NASIONAL					DAERAH
1	2	3	4	5	6	7	8	9	10	11	12	13	14	15	16	17
			<i>Jumlah Paket Komponen Instalasi Listrik/Penerangan Bangunan Kantor yang Disediakan</i>				1 Paket	6.142.800,00	- Kab. Gowa, Somba Upu, Sungguminasa	PENDAPATAN ASLI DAERAH (PAD)	-	1. Perbaikan tatakelola p emerintaha n dan pelayanan publik PK5. Memp erkuat Tata Kelola Pen yelenggara an Pemerin tahan yang Akuntabel dan Inovatif	SKPD		7.000.000,00	BADAN PERENCANAAN PEMBANGUNAN DAERAH
	5.01.01.2.06.0002	Penyediaan Peralatan dan Perlengkapan Kantor														
			<i>Jumlah Paket Peralatan dan Perlengkapan Kantor yang Disediakan</i>				2 Paket	13.219.600,00	- Kab. Gowa, Somba Upu, Sungguminasa	PENDAPATAN ASLI DAERAH (PAD)	-	1. Perbaikan tatakelola p emerintaha n dan pelayanan publik PK5. Memp erkuat Tata Kelola Pen yelenggara an Pemerin tahan yang Akuntabel dan Inovatif	SKPD		14.000.000,00	BADAN PERENCANAAN PEMBANGUNAN DAERAH
	5.01.01.2.06.0004	Penyediaan Bahan Logistik Kantor														
			<i>Jumlah Paket Bahan Logistik Kantor yang Disediakan</i>				4 Paket	32.552.100,00	- Kab. Gowa, Somba Upu, Sungguminasa	PENDAPATAN ASLI DAERAH (PAD)	-	1. Perbaikan tatakelola p emerintaha n dan pelayanan publik PK5. Memp erkuat Tata Kelola Pen yelenggara an Pemerin tahan yang Akuntabel dan Inovatif	SKPD		28.000.000,00	BADAN PERENCANAAN PEMBANGUNAN DAERAH
	5.01.01.2.06.0009	Penyelenggaraan Rapat Koordinasi dan Konsultasi SKPD														

NO	KODE	URUSAN / BIDANG URUSAN / PROGRAM / KEGIATAN / SUB KEGIATAN	INDIKATOR PROGRAM / KEGIATAN / SUB KEGIATAN	TARGET AKHIR PERIODE RENSTRA OPD	REALISASI CAPAIAN RENJA OPD TAHUN 2022	PRAKIRAAN CAPAIAN TARGET RENJA OPD TAHUN 2023	CAPAIAN KINERJA DAN KERANGKA PENDANAAN						KELOMPOK SASARAN	PRAKIRAAN MAJU RENCANA TAHUN 2025		PERANGKAT DAERAH PENANGGUNG JAWAB
							TARGET 2024	PAGU INDIKATIF (Rp)	LOKASI	SUMBER DANA	PRIORITAS			TARGET	PAGU INDIKATIF (Rp)	
											NASIONAL	DAERAH				
1	2	3	4	5	6	7	8	9	10	11	12	13	14	15	16	17
			<i>Jumlah Laporan Penyelenggaraan Rapat Koordinasi dan Konsultasi SKPD</i>				12 Laporan	882.815.000,00	- Kab. Gowa, Semua Kecamatan, Semua Kel/Desa	PENDAPATAN ASLI DAERAH (PAD)	-	1. Perbaikan tatakelola p emerintahan dan pelayanan publik PK5. Memp erkuat Tata Kelola Pen yelenggara an Pemerin tahan yang Akuntabel dan Inovatif	SKPD		210.000.000,00	BADAN PERENCANAAN PEMBANGUNAN DAERAH
	5.01.01.2.07	Pengadaan Barang Milik Daerah Penunjang Urusan Pemerintah Daerah	<i>Persentase pengadaan Barang milik Daerah</i>	-			100 %	106.091.600,00			-	1. Perbaikan tatakelola p emerintahan dan pelayanan publik PK5. Memp erkuat Tata Kelola Pen yelenggara an Pemerin tahan yang Akuntabel dan Inovatif	SKPD	-	105.000.000,00	BADAN PERENCANAAN PEMBANGUNAN DAERAH
	5.01.01.2.07.0006	Pengadaan Peralatan dan Mesin Lainnya														
			<i>Jumlah Unit Peralatan dan Mesin Lainnya yang Disediakan</i>				3 Unit	106.091.600,00	- Kab. Gowa, Semua Kecamatan, Semua Kel/Desa	PENDAPATAN ASLI DAERAH (PAD)	-	1. Perbaikan tatakelola p emerintahan dan pelayanan publik PK5. Memp erkuat Tata Kelola Pen yelenggara an Pemerin tahan yang Akuntabel dan Inovatif	SKPD		105.000.000,00	BADAN PERENCANAAN PEMBANGUNAN DAERAH
	5.01.01.2.08	Penyediaan Jasa Penunjang Urusan Pemerintahan Daerah	<i>Persentase ketersediaan Jasa Penunjang Urusan Pemerintahan Daerah</i>	-			100 %	75.535.500,00			-	1. Perbaikan tatakelola p emerintahan dan pelayanan publik PK5. Memp erkuat Tata Kelola Pen yelenggara an Pemerin tahan yang Akuntabel dan Inovatif	-	-	80.000.000,00	BADAN PERENCANAAN PEMBANGUNAN DAERAH

NO	KODE	URUSAN / BIDANG URUSAN / PROGRAM / KEGIATAN / SUB KEGIATAN	INDIKATOR PROGRAM / KEGIATAN / SUB KEGIATAN	TARGET AKHIR PERIODE RENSTRA OPD	REALISASI CAPAIAN RENJA OPD TAHUN 2022	PRAKIRAAN CAPAIAN TARGET RENJA OPD TAHUN 2023	CAPAIAN KINERJA DAN KERANGKA PENDANAAN					KELOMPOK SASARAN	PRAKIRAAN MAJU RENCANA TAHUN 2025		PERANGKAT DAERAH PENANGGUNG JAWAB	
							TARGET 2024	PAGU INDIKATIF (Rp)	LOKASI	SUMBER DANA	PRIORITAS		TARGET	PAGU INDIKATIF (Rp)		
											NASIONAL					DAERAH
1	2	3	4	5	6	7	8	9	10	11	12	13	14	15	16	17
	5.01.01.2.08.0002	Penyediaan Jasa Komunikasi, Sumber Daya Air dan Listrik														
			<i>Jumlah Laporan Penyediaan Jasa Komunikasi, Sumber Daya Air dan Listrik yang Disediakan</i>				12 Laporan	75.535.500,00	- Kab. Gowa, Semua Kecamatan, Semua Kel/Desa	PENDAPATAN ASLI DAERAH (PAD)	-	1. Perbaikan tatakelola p emerintah n dan pelayanan publik PK5. Memp erkuat Tata Kelola Pen yelenggara an Pemerin tahan yang Akuntabel dan Inovatif	-		80.000.000,00	BADAN PERENCANAAN PEMBANGUNAN DAERAH
	5.01.01.2.09	Pemeliharaan Barang Milik Daerah Penunjang Urusan Pemerintahan Daerah	<i>Persentase pemeliharaan barang milik daera</i>	-			100 %	336.592.000,00			-	1. Perbaikan tatakelola p emerintah n dan pelayanan publik PK5. Memp erkuat Tata Kelola Pen yelenggara an Pemerin tahan yang Akuntabel dan Inovatif	SKPD	-	127.000.000,00	BADAN PERENCANAAN PEMBANGUNAN DAERAH
	5.01.01.2.09.0001	Penyediaan Jasa Pemeliharaan, Biaya Pemeliharaan, dan Pajak Kendaraan Perorangan Dinas atau Kendaraan Dinas Jabatan														
			<i>Jumlah Kendaraan Perorangan Dinas atau Kendaraan Dinas Jabatan yang Dipelihara dan dibayarkan Pajaknya</i>				4 Unit	102.512.000,00	- Kab. Gowa, Semua Kecamatan, Semua Kel/Desa	PENDAPATAN ASLI DAERAH (PAD)	-	1. Perbaikan tatakelola p emerintah n dan pelayanan publik PK5. Memp erkuat Tata Kelola Pen yelenggara an Pemerin tahan yang Akuntabel dan Inovatif	SKPD		87.000.000,00	BADAN PERENCANAAN PEMBANGUNAN DAERAH
	5.01.01.2.09.0010	Pemeliharaan/Rehabilitasi Sarana dan Prasarana Gedung Kantor atau Bangunan Lainnya														

NO	KODE	URUSAN / BIDANG URUSAN / PROGRAM / KEGIATAN / SUB KEGIATAN	INDIKATOR PROGRAM / KEGIATAN / SUB KEGIATAN	TARGET AKHIR PERIODE RENSTRA OPD	REALISASI CAPAIAN RENJA OPD TAHUN 2022	PRAKIRAAN CAPAIAN TARGET RENJA OPD TAHUN 2023	CAPAIAN KINERJA DAN KERANGKA PENDANAAN						KELOMPOK SASARAN	PRAKIRAAN MAJU RENCANA TAHUN 2025		PERANGKAT DAERAH PENANGGUNG JAWAB
							TARGET 2024	PAGU INDIKATIF (Rp)	LOKASI	SUMBER DANA	PRIORITAS			TARGET	PAGU INDIKATIF (Rp)	
											NASIONAL	DAERAH				
1	2	3	4	5	6	7	8	9	10	11	12	13	14	15	16	17
			<i>Jumlah Sarana dan Prasarana Gedung Kantor atau Bangunan Lainnya yang Dipelihara/Direhabilitasi</i>				3 Unit	234.080.000,00	- Kab. Gowa, Semua Kecamatan, Semua Kel/Desa	DANA TRANSFER UMUM-DANA ALOKASI UMUM, PENDAPATAN ASLI DAERAH (PAD)	-	1. Perbaikan tatakelola pemerintahan dan pelayanan publik PK5. Memperkuat Tata Kelola Penyelenggaraan Pemerintahan yang Akuntabel dan Inovatif	SKPD		40.000.000,00	BADAN PERENCANAAN PEMBANGUNAN DAERAH
2.	5.01.02	PROGRAM PERENCANAAN, PENGENDALIAN DAN EVALUASI PEMBANGUNAN DAERAH	<i>Tingkat Konsistensi Dokumen Penjabaran RKPD ke dalam APBD Tingkat Konsistensi Program RPJMD kedalam RKPD</i>	100 % 100 %			100 % 100 %	698.565.680,00						100 % 100 %	753.000.000,00	
	5.01.02.2.01	Penyusunan Perencanaan dan Pendanaan	<i>Persentase Dokumen Perencanaan yang disusun tepat waktu</i>	100 %			100 %	518.924.680,00			-	1. Perbaikan tatakelola pemerintahan dan pelayanan publik PK5. Memperkuat Tata Kelola Penyelenggaraan Pemerintahan yang Akuntabel dan Inovatif	SKPD	100 %	603.000.000,00	BADAN PERENCANAAN PEMBANGUNAN DAERAH
	5.01.02.2.01.0001	Analisis Kondisi Daerah, Permasalahan, dan Isu Strategis Pembangunan Daerah														
			<i>Jumlah Dokumen Rancangan Awal RPJMD/RKPD (Sesuai Kebutuhan Jika RPJMD Maka Rancangan Teknokratik)</i>				4 Dokumen	208.848.000,00	- Kab. Gowa, Somba Upu, Sungguminasa	DANA TRANSFER UMUM-DANA ALOKASI UMUM	-	1. Perbaikan tatakelola pemerintahan dan pelayanan publik PK5. Memperkuat Tata Kelola Penyelenggaraan Pemerintahan yang Akuntabel dan Inovatif	SKPD		65.000.000,00	BADAN PERENCANAAN PEMBANGUNAN DAERAH
	5.01.02.2.01.0003	Pelaksanaan Konsultasi Publik														

NO	KODE	URUSAN / BIDANG URUSAN / PROGRAM / KEGIATAN / SUB KEGIATAN	INDIKATOR PROGRAM / KEGIATAN / SUB KEGIATAN	TARGET AKHIR PERIODE RENSTRA OPD	REALISASI CAPAIAN RENJA OPD TAHUN 2022	PRAKIRAAN CAPAIAN TARGET RENJA OPD TAHUN 2023	CAPAIAN KINERJA DAN KERANGKA PENDANAAN						KELOMPOK SASARAN	PRAKIRAAN MAJU RENCANA TAHUN 2025		PERANGKAT DAERAH PENANGGUNG JAWAB
							TARGET 2024	PAGU INDIKATIF (Rp)	LOKASI	SUMBER DANA	PRIORITAS			TARGET	PAGU INDIKATIF (Rp)	
											NASIONAL	DAERAH				
1	2	3	4	5	6	7	8	9	10	11	12	13	14	15	16	17
			<i>Jumlah Berita Acara Konsultasi Publik</i>				1 Berita Acara	26.876.000,00	- Kab. Gowa, Somba Upu, Sungguminasa	DANA TRANSFER UMUM-DANA ALOKASI UMUM	-	1. Perbaikan tatakelola p emerintah n dan pelayanan publik PK5. Memp erkuat Tata Kelola Pen yelenggara an Pemerin tahan yang Akuntabel dan Inovatif	SKPD		28.000.000,00	BADAN PERENCANAAN PEMBANGUNAN DAERAH
	5.01.02.2.01.0004	Koordinasi Pelaksanaan Forum Perangkat Daerah/Lintas Perangkat Daerah														
			<i>Jumlah Berita Acara Forum Perangkat Daerah/Lintas Perangkat Daerah</i>				36 Berita Acara	47.615.000,00	- Kab. Gowa, Somba Upu, Sungguminasa	DANA TRANSFER UMUM-DANA ALOKASI UMUM	-	1. Perbaikan tatakelola p emerintah n dan pelayanan publik PK5. Memp erkuat Tata Kelola Pen yelenggara an Pemerin tahan yang Akuntabel dan Inovatif	SKPD		25.000.000,00	BADAN PERENCANAAN PEMBANGUNAN DAERAH
	5.01.02.2.01.0005	Pelaksanaan Musrenbang Kabupaten/Kota														
			<i>Jumlah Berita Acara Musrenbang Kabupaten/Kota</i>				3 Berita Acara	134.933.640,00	- Kab. Gowa, Somba Upu, Sungguminasa	DANA TRANSFER UMUM-DANA ALOKASI UMUM	-	1. Perbaikan tatakelola p emerintah n dan pelayanan publik PK5. Memp erkuat Tata Kelola Pen yelenggara an Pemerin tahan yang Akuntabel dan Inovatif	SKPD		205.000.000,00	BADAN PERENCANAAN PEMBANGUNAN DAERAH
	5.01.02.2.01.0006	Penyiapan Bahan Koordinasi Musrenbang Kecamatan														

NO	KODE	URUSAN / BIDANG URUSAN / PROGRAM / KEGIATAN / SUB KEGIATAN	INDIKATOR PROGRAM / KEGIATAN / SUB KEGIATAN	TARGET AKHIR PERIODE RENSTRA OPD	REALISASI CAPAIAN RENJA OPD TAHUN 2022	PRAKIRAAN CAPAIAN TARGET RENJA OPD TAHUN 2023	CAPAIAN KINERJA DAN KERANGKA PENDANAAN					KELOMPOK SASARAN	PRAKIRAAN MAJU RENCANA TAHUN 2025		PERANGKAT DAERAH PENANGGUNG JAWAB	
							TARGET 2024	PAGU INDIKATIF (Rp)	LOKASI	SUMBER DANA	PRIORITAS		TARGET	PAGU INDIKATIF (Rp)		
											NASIONAL					DAERAH
1	2	3	4	5	6	7	8	9	10	11	12	13	14	15	16	17
			<i>Jumlah Usulan yang Terverifikasi oleh Kecamatan</i>				4 Usulan	50.024.840,00	- Kab. Gowa, Somba Upu, Sungguminasa	DANA TRANSFER UMUM-DANA ALOKASI UMUM	-	1. Perbaikan tatakelola p emerintah n dan pelayanan publik PK5. Memp erkuat Tata Kelola Pen yelenggara an Pemerin tahan yang Akuntabel dan Inovatif	SKPD		0,00	BADAN PERENCANAAN PEMBANGUNAN DAERAH
	5.01.02.2.01.0007	Koordinasi Penyusunan dan Penetapan Dokumen Perencanaan Pembangunan Daerah Kabupaten/Kota														
			<i>Jumlah Dokumen Perencanaan Pembangunan Daerah Kabupaten/Kota yang Ditetapkan (RPJPD/RPJMD/RKPD)</i>				4 Dokumen	50.627.200,00	- Kab. Gowa, Somba Upu, Sungguminasa	DANA TRANSFER UMUM-DANA ALOKASI UMUM	-	1. Perbaikan tatakelola p emerintah n dan pelayanan publik PK5. Memp erkuat Tata Kelola Pen yelenggara an Pemerin tahan yang Akuntabel dan Inovatif	SKPD		280.000.000,00	BADAN PERENCANAAN PEMBANGUNAN DAERAH
	5.01.02.2.03	Pengendalian, Evaluasi dan Pelaporan Bidang Perencanaan Pembangunan Daerah	-	100 %			-	110.161.000,00			-	1. Perbaikan tatakelola p emerintah n dan pelayanan publik PK5. Memp erkuat Tata Kelola Pen yelenggara an Pemerin tahan yang Akuntabel dan Inovatif	-	100 %	60.000.000,00	BADAN PERENCANAAN PEMBANGUNAN DAERAH
	5.01.02.2.03.0003	Monitoring, Evaluasi dan Penyusunan Laporan Berkala Pelaksanaan Pembangunan Daerah														

NO	KODE	URUSAN / BIDANG URUSAN / PROGRAM / KEGIATAN / SUB KEGIATAN	INDIKATOR PROGRAM / KEGIATAN / SUB KEGIATAN	TARGET AKHIR PERIODE RENSTRA OPD	REALISASI CAPAIAN RENJA OPD TAHUN 2022	PRAKIRAAN CAPAIAN TARGET RENJA OPD TAHUN 2023	CAPAIAN KINERJA DAN KERANGKA PENDANAAN					KELOMPOK SASARAN	PRAKIRAAN MAJU RENCANA TAHUN 2025		PERANGKAT DAERAH PENANGGUNG JAWAB	
							TARGET 2024	PAGU INDIKATIF (Rp)	LOKASI	SUMBER DANA	PRIORITAS		TARGET	PAGU INDIKATIF (Rp)		
											NASIONAL					DAERAH
1	2	3	4	5	6	7	8	9	10	11	12	13	14	15	16	17
			<i>Jumlah Laporan Hasil Evaluasi Kinerja Pembangunan Daerah</i>				4 Laporan	110.161.000,00	- Kab. Gowa, Somba Upu, Sungguminasa	DANA TRANSFER UMUM-DANA ALOKASI UMUM	-	1. Perbaikan tatakelola p emerintaha n dan pelayanan publik PK5. Memp erkuat Tata Kelola Pen yelenggara an Pemerin tahan yang Akuntabel dan Inovatif	-		60.000.000,00	BADAN PERENCANAAN PEMBANGUNAN DAERAH
	5.01.02.2.04	Implementasi Sistem Informasi Pemerintahan Daerah di Bidang Pembangunan Daerah	-	-			-	69.480.000,00			-	1. Perbaikan tatakelola p emerintaha n dan pelayanan publik PK5. Memp erkuat Tata Kelola Pen yelenggara an Pemerin tahan yang Akuntabel dan Inovatif	-	-	90.000.000,00	BADAN PERENCANAAN PEMBANGUNAN DAERAH
	5.01.02.2.04.0001	Pengelolaan Data dalam Sistem Informasi Pemerintahan Daerah di Bidang Pembangunan Daerah														
			<i>Jumlah Data dalam Sistem Informasi Pemerintahan Daerah di Bidang Pembangunan Daerah yang Dikelola</i>				1 Dokumen	69.480.000,00	- Kab. Gowa, Somba Upu, Sungguminasa	DANA TRANSFER UMUM-DANA ALOKASI UMUM	-	1. Perbaikan tatakelola p emerintaha n dan pelayanan publik PK5. Memp erkuat Tata Kelola Pen yelenggara an Pemerin tahan yang Akuntabel dan Inovatif	-		90.000.000,00	BADAN PERENCANAAN PEMBANGUNAN DAERAH
3.	5.01.03	PROGRAM KOORDINASI DAN SINKRONISASI PERENCANAAN PEMBANGUNAN DAERAH	<i>Persentase Indikator Sasaran RPJMD,yang tercapai atau melebihi target tahunan</i>	100 %			100 %	174.311.530,00						100 %	280.000.000,00	

NO	KODE	URUSAN / BIDANG URUSAN / PROGRAM / KEGIATAN / SUB KEGIATAN	INDIKATOR PROGRAM / KEGIATAN / SUB KEGIATAN	TARGET AKHIR PERIODE RENSTRA OPD	REALISASI CAPAIAN RENJA OPD TAHUN 2022	PRAKIRAAN CAPAIAN TARGET RENJA OPD TAHUN 2023	CAPAIAN KINERJA DAN KERANGKA PENDANAAN					KELOMPOK SASARAN	PRAKIRAAN MAJU RENCANA TAHUN 2025		PERANGKAT DAERAH PENANGGUNG JAWAB	
							TARGET 2024	PAGU INDIKATIF (Rp)	LOKASI	SUMBER DANA	PRIORITAS		TARGET	PAGU INDIKATIF (Rp)		
											NASIONAL					DAERAH
1	2	3	4	5	6	7	8	9	10	11	12	13	14	15	16	17
	5.01.03.2.01	Koordinasi Perencanaan Bidang Pemerintahan dan Pembangunan Manusia	<i>Persentase Indikator Sasaran RPJMD, Bidang Pemerintahan dan Pembangunan Manusia, tercapai atau melebihi target tahunan</i>	100 %			100 %	85.231.930,00			-	1. Perbaikan tatakelola pemerintahan dan pelayanan publik PK5. Memperkuat Tata Kelola Penyelenggaraan Pemerintahan yang Akuntabel dan Inovatif	SKPD	100 %	146.000.000,00	BADAN PERENCANAAN PEMBANGUNAN DAERAH
	5.01.03.2.01.0001	Koordinasi Penyusunan Dokumen Perencanaan Pembangunan Daerah Bidang Pemerintahan (RPJPD, RPJMD dan RKPD)														
			<i>Jumlah Dokumen Perencanaan Pembangunan Daerah Bidang Pemerintahan yang Dikoordinir Penyusunannya (RPJPD, RPJMD dan RKPD)</i>				4 Dokumen	49.398.620,00	- Kab. Gowa, Semua Kecamatan, Semua Kel/Desa	PENDAPATAN ASLI DAERAH (PAD)	-	1. Perbaikan tatakelola pemerintahan dan pelayanan publik PK5. Memperkuat Tata Kelola Penyelenggaraan Pemerintahan yang Akuntabel dan Inovatif	SKPD		70.000.000,00	BADAN PERENCANAAN PEMBANGUNAN DAERAH
	5.01.03.2.01.0003	Pelaksanaan Monitoring dan Evaluasi Penyusunan Dokumen Perencanaan Pembangunan Perangkat Daerah Bidang Pemerintahan														
			<i>Jumlah Laporan Monitoring dan Evaluasi Penyusunan Dokumen Perencanaan Pembangunan Perangkat Daerah Bidang Pemerintahan</i>				4 Laporan	35.833.310,00	- Kab. Gowa, Semua Kecamatan, Semua Kel/Desa	PENDAPATAN ASLI DAERAH (PAD)	-	1. Perbaikan tatakelola pemerintahan dan pelayanan publik PK5. Memperkuat Tata Kelola Penyelenggaraan Pemerintahan yang Akuntabel dan Inovatif	SKPD		76.000.000,00	BADAN PERENCANAAN PEMBANGUNAN DAERAH

NO	KODE	URUSAN / BIDANG URUSAN / PROGRAM / KEGIATAN / SUB KEGIATAN	INDIKATOR PROGRAM / KEGIATAN / SUB KEGIATAN	TARGET AKHIR PERIODE RENSTRA OPD	REALISASI CAPAIAN RENJA OPD TAHUN 2022	PRAKIRAAN CAPAIAN TARGET RENJA OPD TAHUN 2023	CAPAIAN KINERJA DAN KERANGKA PENDANAAN					KELOMPOK SASARAN	PRAKIRAAN MAJU RENCANA TAHUN 2025		PERANGKAT DAERAH PENANGGUNG JAWAB	
							TARGET 2024	PAGU INDIKATIF (Rp)	LOKASI	SUMBER DANA	PRIORITAS		TARGET	PAGU INDIKATIF (Rp)		
											NASIONAL					DAERAH
1	2	3	4	5	6	7	8	9	10	11	12	13	14	15	16	17
	5.01.03.2.02	Koordinasi Perencanaan Bidang Perekonomian dan SDA (Sumber Daya Alam)	<i>Persentase indikator sasaran RJMD bidang perekonomian dan SDA (Sumber Daya Alam) tercapai atau melebihi target tahunan</i>	100 %			100 %	46.245.600,00			-	6. Pemberdayaan ekonomi kerakyatan melalui hilirisasi komoditas PK5. Memperkuat Tata Kelola Penyelenggaraan Pemerintahan yang Akuntabel dan Inovatif	SKPD	100 %	81.000.000,00	BADAN PERENCANAAN PEMBANGUNAN DAERAH
	5.01.03.2.02.0001	Koordinasi Penyusunan Dokumen Perencanaan Pembangunan Daerah Bidang Perekonomian (RPJPD, RPJMD dan RKPD)														
			<i>Jumlah Dokumen Perencanaan Pembangunan Daerah Bidang Perekonomian yang Dikoordinir Penyusunannya (RPJPD, RPJMD dan RKPD)</i>				1 Dokumen	46.245.600,00	- Kab. Gowa, Semua Kecamatan, Semua Kel/Desa	DANA TRANSFER UMUM-DANA ALOKASI UMUM	-	6. Pemberdayaan ekonomi kerakyatan melalui hilirisasi komoditas PK5. Memperkuat Tata Kelola Penyelenggaraan Pemerintahan yang Akuntabel dan Inovatif	SKPD		81.000.000,00	BADAN PERENCANAAN PEMBANGUNAN DAERAH
	5.01.03.2.03	Koordinasi Perencanaan Bidang Infrastruktur dan Kewilayahan	<i>Persentase indikator sasaran RJMD bidang infrastruktur dan kewilayahan tercapai atau melebihi target tahunan</i>	100 %			100 %	42.834.000,00			-	1. Perbaikan tatakelola pemerintahan dan pelayanan publik PK5. Memperkuat Tata Kelola Penyelenggaraan Pemerintahan yang Akuntabel dan Inovatif	SKPD	100 %	53.000.000,00	BADAN PERENCANAAN PEMBANGUNAN DAERAH
	5.01.03.2.03.0004	Koordinasi Pelaksanaan Sinergitas dan Harmonisasi Perencanaan Pembangunan Daerah Bidang Infrastruktur														

NO	KODE	URUSAN / BIDANG URUSAN / PROGRAM / KEGIATAN / SUB KEGIATAN	INDIKATOR PROGRAM / KEGIATAN / SUB KEGIATAN	TARGET AKHIR PERIODE RENSTRA OPD	REALISASI CAPAIAN RENJA OPD TAHUN 2022	PRAKIRAAN CAPAIAN TARGET RENJA OPD TAHUN 2023	CAPAIAN KINERJA DAN KERANGKA PENDANAAN						KELOMPOK SASARAN	PRAKIRAAN MAJU RENCANA TAHUN 2025		PERANGKAT DAERAH PENANGGUNG JAWAB	
							TARGET 2024	PAGU INDIKATIF (Rp)	LOKASI	SUMBER DANA	PRIORITAS			TARGET	PAGU INDIKATIF (Rp)		
											NASIONAL	DAERAH					
1	2	3	4	5	6	7	8	9	10	11	12	13	14	15	16	17	
			<i>Jumlah Laporan Hasil Sinkronisasi Renstra/Renja dengan RKPD/RPJMD pada Bidang Infrastruktur</i>				1 Laporan	42.834.000,00	- Semua Kota/Kab, Semua Kecamatan, Semua Kel/Desa - Kab. Gowa, Somba Upu, Sungguminasa	DANA TRANSFER UMUM-DANA ALOKASI UMUM	-	1. Perbaikan tatakelola p emerintahan dan pelayanan publik PK5. Memp erkuat Tata Kelola Pen yelenggara an Pemerin tahan yang Akuntabel dan Inovatif	SKPD		53.000.000,00	BADAN PERENCANAAN PEMBANGUNAN DAERAH	
	X	NON URUSAN						9.630.000,00							10.000.000,00		
	X.XX	URUSAN PEMERINTAHAN BIDANG XX						9.630.000,00							10.000.000,00		
1.	X.XX.01	PROGRAM PENUNJANG URUSAN PEMERINTAHAN DAERAH KABUPATEN/KOTA	<i>Persentase Pemenuhan Penunjang Pelayanan Penunjang Urusan Perencanaan Pembangunan Daerah</i>	-			100 %	9.630.000,00						-	10.000.000,00		
	X.XX.01.2.09	Pemeliharaan Barang Milik Daerah Penunjang Urusan Pemerintahan Daerah	<i>Persentase pemeliharaan barang milik daera</i>	-			100 %	9.630.000,00				1. Perbaikan tatakelola p emerintahan dan pelayanan publik PK5. Memp erkuat Tata Kelola Pen yelenggara an Pemerin tahan yang Akuntabel dan Inovatif	-	-	10.000.000,00	BADAN PERENCANAAN PEMBANGUNAN DAERAH	
	X.XX.01.2.09.0006	Pemeliharaan Peralatan dan Mesin Lainnya															
			<i>Jumlah Peralatan dan Mesin Lainnya yang Dipelihara</i>				10 Unit	9.630.000,00	- Kab. Gowa, Semua Kecamatan, Semua Kel/Desa	PENDAPATAN ASLI DAERAH (PAD)	-	1. Perbaikan tatakelola p emerintahan dan pelayanan publik PK5. Memp erkuat Tata Kelola Pen yelenggara an Pemerin tahan yang Akuntabel dan Inovatif	-		10.000.000,00	BADAN PERENCANAAN PEMBANGUNAN DAERAH	
		BADAN PENDAPATAN DAERAH							18.238.952.296,00							20.282.829.935,00	
	5	UNSUR PENUNJANG URUSAN PEMERINTAHAN						18.238.952.296,00							20.282.829.935,00		

NO	KODE	URUSAN / BIDANG URUSAN / PROGRAM / KEGIATAN / SUB KEGIATAN	INDIKATOR PROGRAM / KEGIATAN / SUB KEGIATAN	TARGET AKHIR PERIODE RENSTRA OPD	REALISASI CAPAIAN RENJA OPD TAHUN 2022	PRAKIRAAN CAPAIAN TARGET RENJA OPD TAHUN 2023	CAPAIAN KINERJA DAN KERANGKA PENDANAAN						KELOMPOK SASARAN	PRAKIRAAN MAJU RENCANA TAHUN 2025		PERANGKAT DAERAH PENANGGUNG JAWAB
							TARGET 2024	PAGU INDIKATIF (Rp)	LOKASI	SUMBER DANA	PRIORITAS			TARGET	PAGU INDIKATIF (Rp)	
											NASIONAL	DAERAH				
1	2	3	4	5	6	7	8	9	10	11	12	13	14	15	16	17
	5.02	KEUANGAN						18.238.952.296,00							20.282.829.935,00	
1.	5.02.01	PROGRAM PENUNJANG URUSAN PEMERINTAHAN DAERAH KABUPATEN/KOTA	<i>Persentase Kinerja Program Penunjang Urusan Pemerintahan Daerah</i>	-			100 %	16.000.555.171,00						-	17.954.829.935,00	
	5.02.01.2.01	Perencanaan, Panganggaran, dan Evaluasi Kinerja Perangkat Daerah	<i>Persentase ketersediaan Dokumen Penganggaran dan Evaluasi Kinerja</i>	-			100 %	85.919.200,00			-	1. Perbaikan tatakelola p emerintaha n dan pelayanan publik PK5. Memp erkuat Tata Kelola Pen yelenggara an Pemerin tahan yang Akuntabel dan Inovatif	-	-	90.607.900,00	BADAN PENDAPATAN DAERAH
	5.02.01.2.01.0001	Penyusunan Dokumen Perencanaan Perangkat Daerah														
			<i>Jumlah Dokumen Perencanaan Perangkat Daerah</i>				5 Dokumen	45.652.200,00	- Kab. Gowa, Semua Kecamatan, Semua Kel/Desa	PENDAPATAN ASLI DAERAH (PAD)	-	1. Perbaikan tatakelola p emerintaha n dan pelayanan publik PK5. Memp erkuat Tata Kelola Pen yelenggara an Pemerin tahan yang Akuntabel dan Inovatif	-		47.468.100,00	BADAN PENDAPATAN DAERAH
	5.02.01.2.01.0006	Koordinasi dan Penyusunan Laporan Capaian Kinerja dan Ikhtisar Realisasi Kinerja SKPD														
			<i>Jumlah Laporan Capaian Kinerja dan Ikhtisar Realisasi Kinerja SKPD dan Laporan Hasil Koordinasi Penyusunan Laporan Capaian Kinerja dan Ikhtisar Realisasi Kinerja SKPD</i>				6 Laporan	40.267.000,00	- Kab. Gowa, Semua Kecamatan, Semua Kel/Desa	PENDAPATAN ASLI DAERAH (PAD)	-	1. Perbaikan tatakelola p emerintaha n dan pelayanan publik PK5. Memp erkuat Tata Kelola Pen yelenggara an Pemerin tahan yang Akuntabel dan Inovatif	-		43.139.800,00	BADAN PENDAPATAN DAERAH

NO	KODE	URUSAN / BIDANG URUSAN / PROGRAM / KEGIATAN / SUB KEGIATAN	INDIKATOR PROGRAM / KEGIATAN / SUB KEGIATAN	TARGET AKHIR PERIODE RENSTRA OPD	REALISASI CAPAIAN RENJA OPD TAHUN 2022	PRAKIRAAN CAPAIAN TARGET RENJA OPD TAHUN 2023	CAPAIAN KINERJA DAN KERANGKA PENDANAAN					KELOMPOK SASARAN	PRAKIRAAN MAJU RENCANA TAHUN 2025		PERANGKAT DAERAH PENANGGUNG JAWAB	
							TARGET 2024	PAGU INDIKATIF (Rp)	LOKASI	SUMBER DANA	PRIORITAS		TARGET	PAGU INDIKATIF (Rp)		
											NASIONAL					DAERAH
1	2	3	4	5	6	7	8	9	10	11	12	13	14	15	16	17
	5.02.01.2.02	Administrasi Keuangan Perangkat Daerah	<i>Persentase ketersediaan layanan Administrasi Keuangan</i>	-			100 %	11.842.030.990,00			-	1. Perbaikan tatakelola pemerintahan dan pelayanan publik PK5. Memperkuat Tata Kelola Penyelenggaraan Pemerintahan yang Akuntabel dan Inovatif	Aparatur Badan Pendapatan Daerah	-	13.745.947.726,00	BADAN PENDAPATAN DAERAH
	5.02.01.2.02.0001	Penyediaan Gaji dan Tunjangan ASN														
			<i>Jumlah Orang yang Menerima Gaji dan Tunjangan ASN</i>				36 Orang/bulan	11.407.869.390,00	- Kab. Gowa, Semua Kecamatan, Semua Kel/Desa	PENDAPATAN ASLI DAERAH (PAD)	-	1. Perbaikan tatakelola pemerintahan dan pelayanan publik PK5. Memperkuat Tata Kelola Penyelenggaraan Pemerintahan yang Akuntabel dan Inovatif	Aparatur Badan Pendapatan Daerah		13.317.270.326,00	BADAN PENDAPATAN DAERAH
	5.02.01.2.02.0003	Pelaksanaan Penatausahaan dan Pengujian/Verifikasi Keuangan SKPD														
			<i>Jumlah Dokumen Penatausahaan dan Pengujian/Verifikasi Keuangan SKPD</i>				12 Dokumen	370.143.600,00	- Kab. Gowa, Semua Kecamatan, Semua Kel/Desa	PENDAPATAN ASLI DAERAH (PAD)	-	1. Perbaikan tatakelola pemerintahan dan pelayanan publik PK5. Memperkuat Tata Kelola Penyelenggaraan Pemerintahan yang Akuntabel dan Inovatif	Aparatur Badan Pendapatan Daerah		360.903.600,00	BADAN PENDAPATAN DAERAH
	5.02.01.2.02.0005	Koordinasi dan Penyusunan Laporan Keuangan Akhir Tahun SKPD														

NO	KODE	URUSAN / BIDANG URUSAN / PROGRAM / KEGIATAN / SUB KEGIATAN	INDIKATOR PROGRAM / KEGIATAN / SUB KEGIATAN	TARGET AKHIR PERIODE RENSTRA OPD	REALISASI CAPAIAN RENJA OPD TAHUN 2022	PRAKIRAAN CAPAIAN TARGET RENJA OPD TAHUN 2023	CAPAIAN KINERJA DAN KERANGKA PENDANAAN						KELOMPOK SASARAN	PRAKIRAAN MAJU RENCANA TAHUN 2025		PERANGKAT DAERAH PENANGGUNG JAWAB
							TARGET 2024	PAGU INDIKATIF (Rp)	LOKASI	SUMBER DANA	PRIORITAS			TARGET	PAGU INDIKATIF (Rp)	
											NASIONAL	DAERAH				
1	2	3	4	5	6	7	8	9	10	11	12	13	14	15	16	17
			<i>Jumlah Laporan Keuangan Akhir Tahun SKPD dan Laporan Hasil Koordinasi Penyusunan Laporan Keuangan Akhir Tahun SKPD</i>				2 Laporan	64.018.000,00	- Kab. Gowa, Semua Kecamatan, Semua Kel/Desa	PENDAPATAN ASLI DAERAH (PAD)	-	1. Perbaikan tatakelola p emerintaha n dan pelayanan publik PK5. Memp erkuat Tata Kelola Pen yelenggara an Pemerin tahan yang Akuntabel dan Inovatif	Aparatur Badan Pendapatan Daerah		67.773.800,00	BADAN PENDAPATAN DAERAH
	5.02.01.2.05	Administrasi Kepegawaian Perangkat Daerah	<i>Persentase ketersediaan layanan Administrasi Kepegawaian</i>	-			100 %	202.768.000,00			-	1. Perbaikan tatakelola p emerintaha n dan pelayanan publik PK5. Memp erkuat Tata Kelola Pen yelenggara an Pemerin tahan yang Akuntabel dan Inovatif	Aparatur Badan Pendapatan Daerah	-	157.600.000,00	BADAN PENDAPATAN DAERAH
	5.02.01.2.05.0002	Pengadaan Pakaian Dinas beserta Atribut Kelengkapannya														
			<i>Jumlah Paket Pakaian Dinas beserta Atribut Kelengkapan</i>				198 Paket	140.400.000,00	- Kab. Gowa, Semua Kecamatan, Semua Kel/Desa	PENDAPATAN ASLI DAERAH (PAD)	-	1. Perbaikan tatakelola p emerintaha n dan pelayanan publik PK5. Memp erkuat Tata Kelola Pen yelenggara an Pemerin tahan yang Akuntabel dan Inovatif	Aparatur Badan Pendapatan Daerah		95.600.000,00	BADAN PENDAPATAN DAERAH
	5.02.01.2.05.0009	Pendidikan dan Pelatihan Pegawai Berdasarkan Tugas dan Fungsi														

NO	KODE	URUSAN / BIDANG URUSAN / PROGRAM / KEGIATAN / SUB KEGIATAN	INDIKATOR PROGRAM / KEGIATAN / SUB KEGIATAN	TARGET AKHIR PERIODE RENSTRA OPD	REALISASI CAPAIAN RENJA OPD TAHUN 2022	PRAKIRAAN CAPAIAN TARGET RENJA OPD TAHUN 2023	CAPAIAN KINERJA DAN KERANGKA PENDANAAN						KELOMPOK SASARAN	PRAKIRAAN MAJU RENCANA TAHUN 2025		PERANGKAT DAERAH PENANGGUNG JAWAB
							TARGET 2024	PAGU INDIKATIF (Rp)	LOKASI	SUMBER DANA	PRIORITAS			TARGET	PAGU INDIKATIF (Rp)	
											NASIONAL	DAERAH				
1	2	3	4	5	6	7	8	9	10	11	12	13	14	15	16	17
			<i>Jumlah Pegawai Berdasarkan Tugas dan Fungsi yang Mengikuti Pendidikan dan Pelatihan</i>				1 Orang	50.368.000,00	- Kab. Gowa, Semua Kecamatan, Semua Kel/Desa	PENDAPATAN ASLI DAERAH (PAD)	-	1. Perbaikan tatakelola p emerintahan dan pelayanan publik PK5. Memp erkuat Tata Kelola Pen yelenggaraan Pemerintahan yang Akuntabel dan Inovatif	Aparatur Badan Pendapatan Daerah		50.000.000,00	BADAN PENDAPATAN DAERAH
	5.02.01.2.05.0011	Bimbingan Teknis Implementasi Peraturan Perundang-Undangan														
			<i>Jumlah Orang yang Mengikuti Bimbingan Teknis Implementasi Peraturan Perundang-Undangan</i>				2 Orang	12.000.000,00	- Kab. Gowa, Semua Kecamatan, Semua Kel/Desa	PENDAPATAN ASLI DAERAH (PAD)	-	1. Perbaikan tatakelola p emerintahan dan pelayanan publik PK5. Memp erkuat Tata Kelola Pen yelenggaraan Pemerintahan yang Akuntabel dan Inovatif	Aparatur Badan Pendapatan Daerah		12.000.000,00	BADAN PENDAPATAN DAERAH
	5.02.01.2.06	Administrasi Umum Perangkat Daerah	<i>Persentase ketersediaan layanan Administrasi Umum Perangkat Daerah</i>	-			100 %	1.653.657.061,00			-	1. Perbaikan tatakelola p emerintahan dan pelayanan publik PK5. Memp erkuat Tata Kelola Pen yelenggaraan Pemerintahan yang Akuntabel dan Inovatif	Aparatur Badan Pendapatan Daerah	-	1.714.938.600,00	BADAN PENDAPATAN DAERAH
	5.02.01.2.06.0001	Penyediaan Komponen Instalasi Listrik/Penerangan Bangunan Kantor														

NO	KODE	URUSAN / BIDANG URUSAN / PROGRAM / KEGIATAN / SUB KEGIATAN	INDIKATOR PROGRAM / KEGIATAN / SUB KEGIATAN	TARGET AKHIR PERIODE RENSTRA OPD	REALISASI CAPAIAN RENJA OPD TAHUN 2022	PRAKIRAAN CAPAIAN TARGET RENJA OPD TAHUN 2023	CAPAIAN KINERJA DAN KERANGKA PENDANAAN					KELOMPOK SASARAN	PRAKIRAAN MAJU RENCANA TAHUN 2025		PERANGKAT DAERAH PENANGGUNG JAWAB	
							TARGET 2024	PAGU INDIKATIF (Rp)	LOKASI	SUMBER DANA	PRIORITAS		TARGET	PAGU INDIKATIF (Rp)		
											NASIONAL					DAERAH
1	2	3	4	5	6	7	8	9	10	11	12	13	14	15	16	17
			<i>Jumlah Paket Komponen Instalasi Listrik/Penerangan Bangunan Kantor yang Disediakan</i>				16 Paket	27.738.600,00	- Kab. Gowa, Semua Kecamatan, Semua Kel/Desa	PENDAPATAN ASLI DAERAH (PAD)	-	1. Perbaikan tatakelola p emerintahan dan pelayanan publik PK5. Memp erkuat Tata Kelola Pen yelenggara an Pemerin tahan yang Akuntabel dan Inovatif	Aparatur Badan Pendapatan Daerah		27.738.600,00	BADAN PENDAPATAN DAERAH
	5.02.01.2.06.0003	Penyediaan Peralatan Rumah Tangga														
			<i>Jumlah Paket Peralatan Rumah Tangga yang Disediakan</i>				39 Paket	69.880.461,00	- Kab. Gowa, Semua Kecamatan, Semua Kel/Desa	PENDAPATAN ASLI DAERAH (PAD)	-	1. Perbaikan tatakelola p emerintahan dan pelayanan publik PK5. Memp erkuat Tata Kelola Pen yelenggara an Pemerin tahan yang Akuntabel dan Inovatif	Aparatur Badan Pendapatan Daerah		80.000.000,00	BADAN PENDAPATAN DAERAH
	5.02.01.2.06.0006	Penyediaan Bahan Bacaan dan Peraturan Perundang-undangan														
			<i>Jumlah Dokumen Bahan Bacaan dan Peraturan Perundang-Undangan yang Disediakan</i>				60 Dokumen	6.000.000,00	- Kab. Gowa, Semua Kecamatan, Semua Kel/Desa	PENDAPATAN ASLI DAERAH (PAD)	-	1. Perbaikan tatakelola p emerintahan dan pelayanan publik PK5. Memp erkuat Tata Kelola Pen yelenggara an Pemerin tahan yang Akuntabel dan Inovatif	Aparatur Badan Pendapatan Daerah		7.200.000,00	BADAN PENDAPATAN DAERAH
	5.02.01.2.06.0009	Penyelenggaraan Rapat Koordinasi dan Konsultasi SKPD														

NO	KODE	URUSAN / BIDANG URUSAN / PROGRAM / KEGIATAN / SUB KEGIATAN	INDIKATOR PROGRAM / KEGIATAN / SUB KEGIATAN	TARGET AKHIR PERIODE RENSTRA OPD	REALISASI CAPAIAN RENJA OPD TAHUN 2022	PRAKIRAAN CAPAIAN TARGET RENJA OPD TAHUN 2023	CAPAIAN KINERJA DAN KERANGKA PENDANAAN						KELOMPOK SASARAN	PRAKIRAAN MAJU RENCANA TAHUN 2025		PERANGKAT DAERAH PENANGGUNG JAWAB
							TARGET 2024	PAGU INDIKATIF (Rp)	LOKASI	SUMBER DANA	PRIORITAS			TARGET	PAGU INDIKATIF (Rp)	
											NASIONAL	DAERAH				
1	2	3	4	5	6	7	8	9	10	11	12	13	14	15	16	17
			<i>Jumlah Laporan Penyelenggaraan Rapat Koordinasi dan Konsultasi SKPD</i>				400 Laporan	1.550.038.000,00	- Kab. Gowa, Semua Kecamatan, Semua Kel/Desa	PENDAPATAN ASLI DAERAH (PAD)	-	1. Perbaikan tatakelola pemerintahan dan pelayanan publik PK5. Memperkuat Tata Kelola Penyelenggaraan Pemerintahan yang Akuntabel dan Inovatif	Aparatur Badan Pendapatan Daerah		1.600.000.000,00	BADAN PENDAPATAN DAERAH
	5.02.01.2.07	Pengadaan Barang Milik Daerah Penunjang Urusan Pemerintah Daerah	<i>Persentase pengadaan barang milik daerah</i>	-			100 %	1.072.429.400,00			-	1. Perbaikan tatakelola pemerintahan dan pelayanan publik PK5. Memperkuat Tata Kelola Penyelenggaraan Pemerintahan yang Akuntabel dan Inovatif	Aparatur Badan Pendapatan Daerah	-	1.173.000.000,00	BADAN PENDAPATAN DAERAH
	5.02.01.2.07.0006	Pengadaan Peralatan dan Mesin Lainnya														
			<i>Jumlah Unit Peralatan dan Mesin Lainnya yang Disediakan</i>				121 Unit	972.429.400,00	- Kab. Gowa, Semua Kecamatan, Semua Kel/Desa	PENDAPATAN ASLI DAERAH (PAD)	-	1. Perbaikan tatakelola pemerintahan dan pelayanan publik PK5. Memperkuat Tata Kelola Penyelenggaraan Pemerintahan yang Akuntabel dan Inovatif	Aparatur Badan Pendapatan Daerah		973.000.000,00	BADAN PENDAPATAN DAERAH
	5.02.01.2.07.0008	Pengadaan Aset Tak Berwujud														

NO	KODE	URUSAN / BIDANG URUSAN / PROGRAM / KEGIATAN / SUB KEGIATAN	INDIKATOR PROGRAM / KEGIATAN / SUB KEGIATAN	TARGET AKHIR PERIODE RENSTRA OPD	REALISASI CAPAIAN RENJA OPD TAHUN 2022	PRAKIRAAN CAPAIAN TARGET RENJA OPD TAHUN 2023	CAPAIAN KINERJA DAN KERANGKA PENDANAAN					KELOMPOK SASARAN	PRAKIRAAN MAJU RENCANA TAHUN 2025		PERANGKAT DAERAH PENANGGUNG JAWAB	
							TARGET 2024	PAGU INDIKATIF (Rp)	LOKASI	SUMBER DANA	PRIORITAS		TARGET	PAGU INDIKATIF (Rp)		
											NASIONAL					DAERAH
1	2	3	4	5	6	7	8	9	10	11	12	13	14	15	16	17
			<i>Jumlah Unit Aset Tak Berwujud yang Disediakan</i>				1 Unit	100.000.000,00	- Kab. Gowa, Semua Kecamatan, Semua Kel/Desa	PENDAPATAN ASLI DAERAH (PAD)	-	1. Perbaikan tatakelola p emerintahan dan pelayanan publik PK5. Memp erkuat Tata Kelola Pen yelenggaraan Pemerintahan yang Akuntabel dan Inovatif	Aparatur Badan Pendapatan Daerah		200.000.000,00	BADAN PENDAPATAN DAERAH
	5.02.01.2.08	Penyediaan Jasa Penunjang Urusan Pemerintahan Daerah	<i>Persentase ketersediaan Jasa Penunjang Urusan Pemerintahan Daerah</i>	-			100 %	513.361.700,00			-	1. Perbaikan tatakelola p emerintahan dan pelayanan publik PK5. Memp erkuat Tata Kelola Pen yelenggaraan Pemerintahan yang Akuntabel dan Inovatif	Aparatur Badan Pendapatan Daerah	-	363.287.909,00	BADAN PENDAPATAN DAERAH
	5.02.01.2.08.0002	Penyediaan Jasa Komunikasi, Sumber Daya Air dan Listrik														
			<i>Jumlah Laporan Penyediaan Jasa Komunikasi, Sumber Daya Air dan Listrik yang Disediakan</i>				12 Laporan	188.346.600,00	- Kab. Gowa, Semua Kecamatan, Semua Kel/Desa	PENDAPATAN ASLI DAERAH (PAD)	-	1. Perbaikan tatakelola p emerintahan dan pelayanan publik PK5. Memp erkuat Tata Kelola Pen yelenggaraan Pemerintahan yang Akuntabel dan Inovatif	Aparatur Badan Pendapatan Daerah		188.345.109,00	BADAN PENDAPATAN DAERAH
	5.02.01.2.08.0004	Penyediaan Jasa Pelayanan Umum Kantor														

NO	KODE	URUSAN / BIDANG URUSAN / PROGRAM / KEGIATAN / SUB KEGIATAN	INDIKATOR PROGRAM / KEGIATAN / SUB KEGIATAN	TARGET AKHIR PERIODE RENSTRA OPD	REALISASI CAPAIAN RENJA OPD TAHUN 2022	PRAKIRAAN CAPAIAN TARGET RENJA OPD TAHUN 2023	CAPAIAN KINERJA DAN KERANGKA PENDANAAN					KELOMPOK SASARAN	PRAKIRAAN MAJU RENCANA TAHUN 2025		PERANGKAT DAERAH PENANGGUNG JAWAB	
							TARGET 2024	PAGU INDIKATIF (Rp)	LOKASI	SUMBER DANA	PRIORITAS		TARGET	PAGU INDIKATIF (Rp)		
											NASIONAL					DAERAH
1	2	3	4	5	6	7	8	9	10	11	12	13	14	15	16	17
			<i>Jumlah Laporan Penyediaan Jasa Pelayanan Umum Kantor yang Disediakan</i>				12 Laporan	325.015.100,00	- Kab. Gowa, Somba Upu, Sungguminasa - Kab. Gowa, Semua Kecamatan, Semua Kel/Desa	PENDAPATAN ASLI DAERAH (PAD)	-	1. Perbaikan tatakelola p emerintaha n dan pelayanan publik PK5. Memp erkuat Tata Kelola Pen yelenggara an Pemerin tahan yang Akuntabel dan Inovatif	Aparatur Badan Pendapatan Daerah		174.942.800,00	BADAN PENDAPATAN DAERAH
	5.02.01.2.09	Pemeliharaan Barang Milik Daerah Penunjang Urusan Pemerintahan Daerah	<i>Persentase pemeliharaan barang milik daerah</i>	-			100 %	630.388.820,00			-	1. Perbaikan tatakelola p emerintaha n dan pelayanan publik PK5. Memp erkuat Tata Kelola Pen yelenggara an Pemerin tahan yang Akuntabel dan Inovatif	Barang Milik Daerah Badan Pendapatan Daerah	-	709.447.800,00	BADAN PENDAPATAN DAERAH
	5.02.01.2.09.0002	Penyediaan Jasa Pemeliharaan, Biaya Pemeliharaan, Pajak dan Perizinan Kendaraan Dinas Operasional atau Lapangan														
			<i>Jumlah Kendaraan Dinas Operasional atau Lapangan yang Dipelihara dan dibayarkan Pajak dan Perizinannya</i>				33 Unit	136.159.000,00	- Kab. Gowa, Semua Kecamatan, Semua Kel/Desa - Kab. Gowa, Somba Upu, Sungguminasa	PENDAPATAN ASLI DAERAH (PAD)	-	1. Perbaikan tatakelola p emerintaha n dan pelayanan publik PK5. Memp erkuat Tata Kelola Pen yelenggara an Pemerin tahan yang Akuntabel dan Inovatif	Barang Milik Daerah Badan Pendapatan Daerah		136.147.800,00	BADAN PENDAPATAN DAERAH
	5.02.01.2.09.0006	Pemeliharaan Peralatan dan Mesin Lainnya														

NO	KODE	URUSAN / BIDANG URUSAN / PROGRAM / KEGIATAN / SUB KEGIATAN	INDIKATOR PROGRAM / KEGIATAN / SUB KEGIATAN	TARGET AKHIR PERIODE RENSTRA OPD	REALISASI CAPAIAN RENJA OPD TAHUN 2022	PRAKIRAAN CAPAIAN TARGET RENJA OPD TAHUN 2023	CAPAIAN KINERJA DAN KERANGKA PENDANAAN					KELOMPOK SASARAN	PRAKIRAAN MAJU RENCANA TAHUN 2025		PERANGKAT DAERAH PENANGGUNG JAWAB	
							TARGET 2024	PAGU INDIKATIF (Rp)	LOKASI	SUMBER DANA	PRIORITAS		TARGET	PAGU INDIKATIF (Rp)		
											NASIONAL					DAERAH
1	2	3	4	5	6	7	8	9	10	11	12	13	14	15	16	17
			<i>Jumlah Peralatan dan Mesin Lainnya yang Dipelihara</i>				41 Unit	72.297.820,00	- Kab. Gowa, Semua Kecamatan, Semua Kel/Desa	PENDAPATAN ASLI DAERAH (PAD)	-	1. Perbaikan tatakelola p emerintah n dan pelayanan publik PK5. Memp erkuat Tata Kelola Pen yelenggara an Pemerin tahan yang Akuntabel dan Inovatif	Barang Milik Daerah Badan Pendapatan Daerah		73.300.000,00	BADAN PENDAPATAN DAERAH
	5.02.01.2.09.0008	Pemeliharaan Aset Tak Berwujud														
			<i>Jumlah Aset Tak Berwujud yang Dipelihara</i>				2 Unit	50.000.000,00	- Kab. Gowa, Semua Kecamatan, Semua Kel/Desa	PENDAPATAN ASLI DAERAH (PAD)	-	1. Perbaikan tatakelola p emerintah n dan pelayanan publik PK5. Memp erkuat Tata Kelola Pen yelenggara an Pemerin tahan yang Akuntabel dan Inovatif	Barang Milik Daerah Badan Pendapatan Daerah		100.000.000,00	BADAN PENDAPATAN DAERAH
	5.02.01.2.09.0009	Pemeliharaan/Rehabilitasi Gedung Kantor dan Bangunan Lainnya														
			<i>Jumlah Gedung Kantor dan Bangunan Lainnya yang Dipelihara/Direhabilitasi</i>				1 Unit	371.932.000,00	- Kab. Gowa, Semua Kecamatan, Semua Kel/Desa	PENDAPATAN ASLI DAERAH (PAD)	-	1. Perbaikan tatakelola p emerintah n dan pelayanan publik PK5. Memp erkuat Tata Kelola Pen yelenggara an Pemerin tahan yang Akuntabel dan Inovatif	Barang Milik Daerah Badan Pendapatan Daerah		400.000.000,00	BADAN PENDAPATAN DAERAH
2.	5.02.04	PROGRAM PENGELOLAAN PENDAPATAN DAERAH	<i>Persentase Realisasi Penerimaan Pajak terhadap Potensi Pajak Daerah Indeks Kepuasan Wajib Pajak terhadap Pelayanan PBB-P2 dan BPHTB Persentase wajib pajak yang memenuhi kewajiban pajaknya tepat waktu Persentase peninjauan lokasi objek pajak terhadap total pemohon BPHTB</i>	-			100 % 95.00 % 96.80 % 12.55 %	2.238.397.125,00						-	2.328.000.000,00	

NO	KODE	URUSAN / BIDANG URUSAN / PROGRAM / KEGIATAN / SUB KEGIATAN	INDIKATOR PROGRAM / KEGIATAN / SUB KEGIATAN	TARGET AKHIR PERIODE RENSTRA OPD	REALISASI CAPAIAN RENJA OPD TAHUN 2022	PRAKIRAAN CAPAIAN TARGET RENJA OPD TAHUN 2023	CAPAIAN KINERJA DAN KERANGKA PENDANAAN						KELOMPOK SASARAN	PRAKIRAAN MAJU RENCANA TAHUN 2025		PERANGKAT DAERAH PENANGGUNG JAWAB
							TARGET 2024	PAGU INDIKATIF (Rp)	LOKASI	SUMBER DANA	PRIORITAS			TARGET	PAGU INDIKATIF (Rp)	
											NASIONAL	DAERAH				
1	2	3	4	5	6	7	8	9	10	11	12	13	14	15	16	17
	5.02.04.2.01	Kegiatan Pengelolaan Pendapatan Daerah	<i>Persentase Penyelenggaraan Penagihan Pajak Daerah Persentase Penyelenggaraan Pengawasan Pajak Daerah Persentase Penyelenggaraan Pelayanan Pendapatan Daerah Persentase Penyelenggaraan Perencanaan Potensi Pajak Daerah</i>	-			20 % 20 % 20 % 20 %	2.238.397.125,00			-	1. Perbaikan tatakelola p emerintaha n dan pelayanan publik PK5. Memp erkuat Tata Kelola Pen yelenggara an Pemerin tahan yang Akuntabel dan Inovatif	-	-	2.328.000.000,00	BADAN PENDAPATAN DAERAH
	5.02.04.2.01.0003	Penyuluhan dan Penyebarluasan Kebijakan Pajak Daerah														
			<i>Jumlah Laporan Pelaksanaan Penyuluhan dan Penyebarluasan Kebijakan Pajak Daerah</i>				6 Laporan	491.749.200,00	- Kab. Gowa, Semua Kecamatan, Semua Kel/Desa	PENDAPATAN ASLI DAERAH (PAD)	-	1. Perbaikan tatakelola p emerintaha n dan pelayanan publik PK5. Memp erkuat Tata Kelola Pen yelenggara an Pemerin tahan yang Akuntabel dan Inovatif	-		550.000.000,00	BADAN PENDAPATAN DAERAH
	5.02.04.2.01.0004	Penyediaan Sarana dan Prasarana Pengelolaan Pajak Daerah														
			<i>Jumlah Sarana dan Prasarana Pengelolaan Pajak Daerah</i>				490 Unit	580.263.925,00	- Kab. Gowa, Semua Kecamatan, Semua Kel/Desa	PENDAPATAN ASLI DAERAH (PAD)	-	1. Perbaikan tatakelola p emerintaha n dan pelayanan publik PK5. Memp erkuat Tata Kelola Pen yelenggara an Pemerin tahan yang Akuntabel dan Inovatif	-		600.000.000,00	BADAN PENDAPATAN DAERAH
	5.02.04.2.01.0005	Pendataan dan Pendaftaran Objek Pajak Daerah														

NO	KODE	URUSAN / BIDANG URUSAN / PROGRAM / KEGIATAN / SUB KEGIATAN	INDIKATOR PROGRAM / KEGIATAN / SUB KEGIATAN	TARGET AKHIR PERIODE RENSTRA OPD	REALISASI CAPAIAN RENJA OPD TAHUN 2022	PRAKIRAAN CAPAIAN TARGET RENJA OPD TAHUN 2023	CAPAIAN KINERJA DAN KERANGKA PENDANAAN						KELOMPOK SASARAN	PRAKIRAAN MAJU RENCANA TAHUN 2025		PERANGKAT DAERAH PENANGGUNG JAWAB
							TARGET 2024	PAGU INDIKATIF (Rp)	LOKASI	SUMBER DANA	PRIORITAS			TARGET	PAGU INDIKATIF (Rp)	
											NASIONAL	DAERAH				
1	2	3	4	5	6	7	8	9	10	11	12	13	14	15	16	17
			<i>Jumlah Laporan Hasil Pendataan dan Pendaftaran Objek Pajak Daerah, Subjek Pajak dan Wajib Pajak Daerah</i>				12 Laporan	97.491.000,00	- Kab. Gowa, Semua Kecamatan, Semua Kel/Desa	PENDAPATAN ASLI DAERAH (PAD)	-	1. Perbaikan tatakelola p emerintaha n dan pelayanan publik PK5. Memp erkuat Tata Kelola Pen yelenggara an Pemerin tahan yang Akuntabel dan Inovatif	-		98.000.000,00	BADAN PENDAPATAN DAERAH
	5.02.04.2.01.0006	Pengolahan, Pemeliharaan, dan Pelaporan Basis Data Pajak Daerah														
			<i>Jumlah Laporan Hasil Pengolahan, Pemeliharaan, dan Pelaporan Basis Data Pajak Daerah</i>				12 Laporan	76.497.000,00	- Kab. Gowa, Semua Kecamatan, Semua Kel/Desa	PENDAPATAN ASLI DAERAH (PAD)	-	1. Perbaikan tatakelola p emerintaha n dan pelayanan publik PK5. Memp erkuat Tata Kelola Pen yelenggara an Pemerin tahan yang Akuntabel dan Inovatif	-		80.000.000,00	BADAN PENDAPATAN DAERAH
	5.02.04.2.01.0011	Penagihan Pajak Daerah														
			<i>Jumlah Dokumen Hasil Pelaksanaan Penagihan Pajak Daerah</i>				10 Dokumen	992.396.000,00	- Kab. Gowa, Semua Kecamatan, Semua Kel/Desa	PENDAPATAN ASLI DAERAH (PAD)	-	1. Perbaikan tatakelola p emerintaha n dan pelayanan publik PK5. Memp erkuat Tata Kelola Pen yelenggara an Pemerin tahan yang Akuntabel dan Inovatif	-		1.000.000.000,00	BADAN PENDAPATAN DAERAH
		BADAN PENGELOLAAN KEUANGAN DAERAH						347.859.939.926,00							155.927.456.850,00	
	5	UNSUR PENUNJANG URUSAN PEMERINTAHAN						347.859.939.926,00							155.927.456.850,00	
	5.02	KEUANGAN						347.859.939.926,00							155.927.456.850,00	
1.	5.02.01	PROGRAM PENUNJANG URUSAN PEMERINTAHAN DAERAH KABUPATEN/KOTA	<i>Persentase Kinerja Program Penunjang Urusan Pemerintahan Daerah</i>	-			100 %	101.265.283.608,00						-	127.260.954.805,00	

NO	KODE	URUSAN / BIDANG URUSAN / PROGRAM / KEGIATAN / SUB KEGIATAN	INDIKATOR PROGRAM / KEGIATAN / SUB KEGIATAN	TARGET AKHIR PERIODE RENSTRA OPD	REALISASI CAPAIAN RENJA OPD TAHUN 2022	PRAKIRAAN CAPAIAN TARGET RENJA OPD TAHUN 2023	CAPAIAN KINERJA DAN KERANGKA PENDANAAN						KELOMPOK SASARAN	PRAKIRAAN MAJU RENCANA TAHUN 2025		PERANGKAT DAERAH PENANGGUNG JAWAB
							TARGET 2024	PAGU INDIKATIF (Rp)	LOKASI	SUMBER DANA	PRIORITAS			TARGET	PAGU INDIKATIF (Rp)	
											NASIONAL	DAERAH				
1	2	3	4	5	6	7	8	9	10	11	12	13	14	15	16	17
	5.02.01.2.01	Perencanaan, Penganggaran, dan Evaluasi Kinerja Perangkat Daerah	<i>Persentase ketersediaan dokumen penganggaran dan evaluasi kinerja</i>	-			100 Persen	69.658.800,00			-	PK5. Memp erkuat Tata Kelola Pen yelenggara an Pemerin tahan yang Akuntabel dan Inovatif	SKPD	-	69.656.800,00	BADAN PENGELOLAAN KEUANGAN DAERAH
	5.02.01.2.01.0001	Penyusunan Dokumen Perencanaan Perangkat Daerah														
			<i>Jumlah Dokumen Perencanaan Perangkat Daerah</i>				3 Dokumen	48.930.800,00	- Kab. Gowa, Somba Upu, Sungguminasa	PENDAPATAN ASLI DAERAH (PAD)	-	PK5. Memp erkuat Tata Kelola Pen yelenggara an Pemerin tahan yang Akuntabel dan Inovatif	SKPD		48.938.800,00	BADAN PENGELOLAAN KEUANGAN DAERAH
	5.02.01.2.01.0006	Koordinasi dan Penyusunan Laporan Capaian Kinerja dan Ikhtisar Realisasi Kinerja SKPD														
			<i>Jumlah Laporan Capaian Kinerja dan Ikhtisar Realisasi Kinerja SKPD dan Laporan Hasil Koordinasi Penyusunan Laporan Capaian Kinerja dan Ikhtisar Realisasi Kinerja SKPD</i>				3 Laporan	20.728.000,00	- Kab. Gowa, Somba Upu, Sungguminasa	PENDAPATAN ASLI DAERAH (PAD)	-	PK5. Memp erkuat Tata Kelola Pen yelenggara an Pemerin tahan yang Akuntabel dan Inovatif	SKPD		20.718.000,00	BADAN PENGELOLAAN KEUANGAN DAERAH
	5.02.01.2.02	Administrasi Keuangan Perangkat Daerah	<i>Persentase ketersediaan layanan Administrasi Keuangan</i>	-			100 Persen	99.634.335.622,00			-	PK5. Memp erkuat Tata Kelola Pen yelenggara an Pemerin tahan yang Akuntabel dan Inovatif	SKPD	-	125.641.873.605,00	BADAN PENGELOLAAN KEUANGAN DAERAH
	5.02.01.2.02.0001	Penyediaan Gaji dan Tunjangan ASN														
			<i>Jumlah Orang yang Menerima Gaji dan Tunjangan ASN</i>				564 Orang/bulan	99.087.067.222,00	- Kab. Gowa, Somba Upu, Sungguminasa	DANA TRANSFER UMUM-DANA ALOKASI UMUM	-	PK5. Memp erkuat Tata Kelola Pen yelenggara an Pemerin tahan yang Akuntabel dan Inovatif	SKPD		125.142.152.862,00	BADAN PENGELOLAAN KEUANGAN DAERAH
	5.02.01.2.02.0003	Pelaksanaan Penatausahaan dan Pengujian/Verifikasi Keuangan SKPD														
			<i>Jumlah Dokumen Penatausahaan dan Pengujian/Verifikasi Keuangan SKPD</i>				148 Dokumen	510.859.400,00	- Kab. Gowa, Somba Upu, Sungguminasa	PENDAPATAN ASLI DAERAH (PAD)	-	PK5. Memp erkuat Tata Kelola Pen yelenggara an Pemerin tahan yang Akuntabel dan Inovatif	SKPD		463.311.743,00	BADAN PENGELOLAAN KEUANGAN DAERAH
	5.02.01.2.02.0005	Koordinasi dan Penyusunan Laporan Keuangan Akhir Tahun SKPD														

NO	KODE	URUSAN / BIDANG URUSAN / PROGRAM / KEGIATAN / SUB KEGIATAN	INDIKATOR PROGRAM / KEGIATAN / SUB KEGIATAN	TARGET AKHIR PERIODE RENSTRA OPD	REALISASI CAPAIAN RENJA OPD TAHUN 2022	PRAKIRAAN CAPAIAN TARGET RENJA OPD TAHUN 2023	CAPAIAN KINERJA DAN KERANGKA PENDANAAN						KELOMPOK SASARAN	PRAKIRAAN MAJU RENCANA TAHUN 2025		PERANGKAT DAERAH PENANGGUNG JAWAB
							TARGET 2024	PAGU INDIKATIF (Rp)	LOKASI	SUMBER DANA	PRIORITAS			TARGET	PAGU INDIKATIF (Rp)	
											NASIONAL	DAERAH				
1	2	3	4	5	6	7	8	9	10	11	12	13	14	15	16	17
			<i>Jumlah Laporan Keuangan Akhir Tahun SKPD dan Laporan Hasil Koordinasi Penyusunan Laporan Keuangan Akhir Tahun SKPD</i>				1 Laporan	36.409.000,00	- Kab. Gowa, Somba Upu, Sungguminasa	PENDAPATAN ASLI DAERAH (PAD)	-	PK5. Memp erkuat Tata Kelola Pen yelenggara an Pemerin tahan yang Akuntabel dan Inovatif	SKPD		36.409.000,00	BADAN PENGELOLAAN KEUANGAN DAERAH
	5.02.01.2.05	Administrasi Kepegawaian Perangkat Daerah	<i>Persentase ketersediaan layanan Administrasi Kepegawaian</i>	-			100 persen	229.704.000,00			-	PK5. Memp erkuat Tata Kelola Pen yelenggara an Pemerin tahan yang Akuntabel dan Inovatif	-	-	227.000.000,00	BADAN PENGELOLAAN KEUANGAN DAERAH
	5.02.01.2.05.0002	Pengadaan Pakaian Dinas beserta Atribut Kelengkapannya														
			<i>Jumlah Paket Pakaian Dinas beserta Atribut Kelengkapan</i>				3 Paket	141.500.000,00	- Kab. Gowa, Somba Upu, Sungguminasa	PENDAPATAN ASLI DAERAH (PAD)	-	PK5. Memp erkuat Tata Kelola Pen yelenggara an Pemerin tahan yang Akuntabel dan Inovatif	-		138.500.000,00	BADAN PENGELOLAAN KEUANGAN DAERAH
	5.02.01.2.05.0009	Pendidikan dan Pelatihan Pegawai Berdasarkan Tugas dan Fungsi														
			<i>Jumlah Pegawai Berdasarkan Tugas dan Fungsi yang Mengikuti Pendidikan dan Pelatihan</i>				5 Orang	88.204.000,00	- Kab. Gowa, Somba Upu, Sungguminasa	PENDAPATAN ASLI DAERAH (PAD)	-	PK5. Memp erkuat Tata Kelola Pen yelenggara an Pemerin tahan yang Akuntabel dan Inovatif	-		88.500.000,00	BADAN PENGELOLAAN KEUANGAN DAERAH
	5.02.01.2.06	Administrasi Umum Perangkat Daerah	<i>Persentase ketersediaan layanan administrasi umum perangkat daerah</i>	-			100 Persen	797.232.286,00			-	PK5. Memp erkuat Tata Kelola Pen yelenggara an Pemerin tahan yang Akuntabel dan Inovatif	-	-	787.341.500,00	BADAN PENGELOLAAN KEUANGAN DAERAH
	5.02.01.2.06.0001	Penyediaan Komponen Instalasi Listrik/Penerangan Bangunan Kantor														
			<i>Jumlah Paket Komponen Instalasi Listrik/Penerangan Bangunan Kantor yang Disediakan</i>				1 Paket	10.081.500,00	- Kab. Gowa, Somba Upu, Sungguminasa	PENDAPATAN ASLI DAERAH (PAD)	-	PK5. Memp erkuat Tata Kelola Pen yelenggara an Pemerin tahan yang Akuntabel dan Inovatif	-		10.084.200,00	BADAN PENGELOLAAN KEUANGAN DAERAH
	5.02.01.2.06.0004	Penyediaan Bahan Logistik Kantor														

NO	KODE	URUSAN / BIDANG URUSAN / PROGRAM / KEGIATAN / SUB KEGIATAN	INDIKATOR PROGRAM / KEGIATAN / SUB KEGIATAN	TARGET AKHIR PERIODE RENSTRA OPD	REALISASI CAPAIAN RENJA OPD TAHUN 2022	PRAKIRAAN CAPAIAN TARGET RENJA OPD TAHUN 2023	CAPAIAN KINERJA DAN KERANGKA PENDANAAN						KELOMPOK SASARAN	PRAKIRAAN MAJU RENCANA TAHUN 2025		PERANGKAT DAERAH PENANGGUNG JAWAB
							TARGET 2024	PAGU INDIKATIF (Rp)	LOKASI	SUMBER DANA	PRIORITAS			TARGET	PAGU INDIKATIF (Rp)	
											NASIONAL	DAERAH				
1	2	3	4	5	6	7	8	9	10	11	12	13	14	15	16	17
			<i>Jumlah Paket Bahan Logistik Kantor yang Disediakan</i>				2 Paket	97.545.600,00	- Kab. Gowa, Somba Upu, Sungguminasa	PENDAPATAN ASLI DAERAH (PAD)	-	PK5. Memp erkuat Tata Kelola Pen yelenggara an Pemerin tahan yang Akuntabel dan Inovatif	-		97.662.700,00	BADAN PENGELOLAAN KEUANGAN DAERAH
	5.02.01.2.06.0006	Penyediaan Bahan Bacaan dan Peraturan Perundang-undangan														
			<i>Jumlah Dokumen Bahan Bacaan dan Peraturan Perundang-Undangan yang Disediakan</i>				60 Dokumen	6.000.000,00	- Kab. Gowa, Somba Upu, Sungguminasa	PENDAPATAN ASLI DAERAH (PAD)	-	PK5. Memp erkuat Tata Kelola Pen yelenggara an Pemerin tahan yang Akuntabel dan Inovatif	-		6.000.000,00	BADAN PENGELOLAAN KEUANGAN DAERAH
	5.02.01.2.06.0007	Penyediaan Bahan/Material														
			<i>Jumlah Paket Bahan/Material yang Disediakan</i>				2 Paket	71.585.586,00	- Kab. Gowa, Somba Upu, Sungguminasa	PENDAPATAN ASLI DAERAH (PAD)	-	PK5. Memp erkuat Tata Kelola Pen yelenggara an Pemerin tahan yang Akuntabel dan Inovatif	-		71.500.000,00	BADAN PENGELOLAAN KEUANGAN DAERAH
	5.02.01.2.06.0008	Fasilitasi Kunjungan Tamu														
			<i>Jumlah Laporan Fasilitasi Kunjungan Tamu</i>				12 Laporan	99.296.000,00	- Kab. Gowa, Semua Kecamatan, Semua Kel/Desa - Kab. Gowa, Somba Upu, Sungguminasa	PENDAPATAN ASLI DAERAH (PAD)	-	PK5. Memp erkuat Tata Kelola Pen yelenggara an Pemerin tahan yang Akuntabel dan Inovatif	-		99.330.000,00	BADAN PENGELOLAAN KEUANGAN DAERAH
	5.02.01.2.06.0009	Penyelenggaraan Rapat Koordinasi dan Konsultasi SKPD														
			<i>Jumlah Laporan Penyelenggaraan Rapat Koordinasi dan Konsultasi SKPD</i>				438 Laporan	512.723.600,00	- Kab. Gowa, Somba Upu, Sungguminasa	PENDAPATAN ASLI DAERAH (PAD)	-	PK5. Memp erkuat Tata Kelola Pen yelenggara an Pemerin tahan yang Akuntabel dan Inovatif	-		502.764.600,00	BADAN PENGELOLAAN KEUANGAN DAERAH
	5.02.01.2.07	Pengadaan Barang Milik Daerah Penunjang Urusan Pemerintah Daerah	<i>Persentase pengadaan/pemeliharaan barang milik daerah</i>	-			100 Persen	257.758.600,00			-	PK5. Memp erkuat Tata Kelola Pen yelenggara an Pemerin tahan yang Akuntabel dan Inovatif	-	-	258.463.000,00	BADAN PENGELOLAAN KEUANGAN DAERAH
	5.02.01.2.07.0006	Pengadaan Peralatan dan Mesin Lainnya														

NO	KODE	URUSAN / BIDANG URUSAN / PROGRAM / KEGIATAN / SUB KEGIATAN	INDIKATOR PROGRAM / KEGIATAN / SUB KEGIATAN	TARGET AKHIR PERIODE RENSTRA OPD	REALISASI CAPAIAN RENJA OPD TAHUN 2022	PRAKIRAAN CAPAIAN TARGET RENJA OPD TAHUN 2023	CAPAIAN KINERJA DAN KERANGKA PENDANAAN						KELOMPOK SASARAN	PRAKIRAAN MAJU RENCANA TAHUN 2025		PERANGKAT DAERAH PENANGGUNG JAWAB
							TARGET 2024	PAGU INDIKATIF (Rp)	LOKASI	SUMBER DANA	PRIORITAS			TARGET	PAGU INDIKATIF (Rp)	
											NASIONAL	DAERAH				
1	2	3	4	5	6	7	8	9	10	11	12	13	14	15	16	17
			<i>Jumlah Unit Peralatan dan Mesin Lainnya yang Disediakan</i>				5 Unit	257.758.600,00	- Kab. Gowa, Somba Upu, Sungguminasa	PENDAPATAN ASLI DAERAH (PAD)	-	PK5. Memp erkuat Tata Kelola Pen yelenggara an Pemerin tahan yang Akuntabel dan Inovatif	-		258.463.000,00	BADAN PENGELOLAAN KEUANGAN DAERAH
	5.02.01.2.08	Penyediaan Jasa Penunjang Urusan Pemerintahan Daerah	<i>Persentase ketersediaan Jasa Penunjang Urusan Pemerintahan Daerah</i>	-			100 Persen	96.750.000,00			-	PK5. Memp erkuat Tata Kelola Pen yelenggara an Pemerin tahan yang Akuntabel dan Inovatif	-	-	96.775.000,00	BADAN PENGELOLAAN KEUANGAN DAERAH
	5.02.01.2.08.0002	Penyediaan Jasa Komunikasi, Sumber Daya Air dan Listrik														
			<i>Jumlah Laporan Penyediaan Jasa Komunikasi, Sumber Daya Air dan Listrik yang Disediakan</i>				12 Laporan	15.100.000,00	- Kab. Gowa, Somba Upu, Sungguminasa	DANA TRANSFER UMUM-DANA ALOKASI UMUM	-	PK5. Memp erkuat Tata Kelola Pen yelenggara an Pemerin tahan yang Akuntabel dan Inovatif	-		15.125.000,00	BADAN PENGELOLAAN KEUANGAN DAERAH
	5.02.01.2.08.0003	Penyediaan Jasa Peralatan dan Perlengkapan Kantor														
			<i>Jumlah Laporan Penyediaan Jasa Peralatan dan Perlengkapan Kantor yang Disediakan</i>				12 Laporan	81.650.000,00	- Kab. Gowa, Somba Upu, Sungguminasa	PENDAPATAN ASLI DAERAH (PAD)	-	PK5. Memp erkuat Tata Kelola Pen yelenggara an Pemerin tahan yang Akuntabel dan Inovatif	-		81.650.000,00	BADAN PENGELOLAAN KEUANGAN DAERAH
	5.02.01.2.09	Pemeliharaan Barang Milik Daerah Penunjang Urusan Pemerintahan Daerah	<i>Persentase pemeliharaan barang milik daerah</i>	-			100 Persen	179.844.300,00			-	PK5. Memp erkuat Tata Kelola Pen yelenggara an Pemerin tahan yang Akuntabel dan Inovatif	-	-	179.844.900,00	BADAN PENGELOLAAN KEUANGAN DAERAH
	5.02.01.2.09.0001	Penyediaan Jasa Pemeliharaan, Biaya Pemeliharaan, dan Pajak Kendaraan Perorangan Dinas atau Kendaraan Dinas Jabatan														
			<i>Jumlah Kendaraan Perorangan Dinas atau Kendaraan Dinas Jabatan yang Dipelihara dan dibayarkan Pajaknya</i>				28 Unit	156.124.000,00	- Kab. Gowa, Somba Upu, Sungguminasa	PENDAPATAN ASLI DAERAH (PAD)	-	PK5. Memp erkuat Tata Kelola Pen yelenggara an Pemerin tahan yang Akuntabel dan Inovatif	-		156.124.000,00	BADAN PENGELOLAAN KEUANGAN DAERAH
	5.02.01.2.09.0010	Pemeliharaan/Rehabilitasi Sarana dan Prasarana Gedung Kantor atau Bangunan Lainnya														

NO	KODE	URUSAN / BIDANG URUSAN / PROGRAM / KEGIATAN / SUB KEGIATAN	INDIKATOR PROGRAM / KEGIATAN / SUB KEGIATAN	TARGET AKHIR PERIODE RENSTRA OPD	REALISASI CAPAIAN RENJA OPD TAHUN 2022	PRAKIRAAN CAPAIAN TARGET RENJA OPD TAHUN 2023	CAPAIAN KINERJA DAN KERANGKA PENDANAAN						KELOMPOK SASARAN	PRAKIRAAN MAJU RENCANA TAHUN 2025		PERANGKAT DAERAH PENANGGUNG JAWAB
							TARGET 2024	PAGU INDIKATIF (Rp)	LOKASI	SUMBER DANA	PRIORITAS			TARGET	PAGU INDIKATIF (Rp)	
											NASIONAL	DAERAH				
1	2	3	4	5	6	7	8	9	10	11	12	13	14	15	16	17
			<i>Jumlah Sarana dan Prasarana Gedung Kantor atau Bangunan Lainnya yang Dipelihara/Direhabilitasi</i>				6 Unit	23.720.300,00	- Kab. Gowa, Somba Upu, Sungguminasa	PENDAPATAN ASLI DAERAH (PAD)	-	PK5. Memp erkuat Tata Kelola Pen yelenggara an Pemerin tahan yang Akuntabel dan Inovatif	-		23.720.900,00	BADAN PENGELOLAAN KEUANGAN DAERAH
2.	5.02.02	PROGRAM PENGELOLAAN KEUANGAN DAERAH	<i>Tingkat Kepatuhan Terhadap standar Pengelolaan keuangan daerah</i>	-			100 %	246.085.088.718,00						-	28.156.932.045,00	
	5.02.02.2.01	Koordinasi dan Penyusunan Rencana Anggaran Daerah	<i>Persentase dokumen penganggaran Pemerintah daerah yang diselesaikan Tepat Waktu</i>	-			100 persen	777.764.650,00			-	PK5. Memp erkuat Tata Kelola Pen yelenggara an Pemerin tahan yang Akuntabel dan Inovatif	SKPD	-	743.364.650,00	BADAN PENGELOLAAN KEUANGAN DAERAH
	5.02.02.2.01.0003	Koordinasi, Penyusunan dan Verifikasi RKA-SKPD														
			<i>Jumlah RKA-SKPD yang Diverifikasi</i>				54 Dokumen	16.891.750,00	- Kab. Gowa, Somba Upu, Sungguminasa	PENDAPATAN ASLI DAERAH (PAD)	-	PK5. Memp erkuat Tata Kelola Pen yelenggara an Pemerin tahan yang Akuntabel dan Inovatif	SKPD		16.891.750,00	BADAN PENGELOLAAN KEUANGAN DAERAH
	5.02.02.2.01.0004	Koordinasi, Penyusunan dan Verifikasi Perubahan RKA-SKPD														
			<i>Jumlah Perubahan RKA-SKPD yang Diverifikasi</i>				54 Dokumen	17.116.550,00	- Kab. Gowa, Somba Upu, Sungguminasa	PENDAPATAN ASLI DAERAH (PAD)	-	PK5. Memp erkuat Tata Kelola Pen yelenggara an Pemerin tahan yang Akuntabel dan Inovatif	SKPD		17.116.550,00	BADAN PENGELOLAAN KEUANGAN DAERAH
	5.02.02.2.01.0005	Koordinasi, Penyusunan dan Verifikasi DPA-SKPD														
			<i>Jumlah DPA- SKPD yang Diverifikasi</i>				54 Dokumen	53.138.800,00	- Kab. Gowa, Somba Upu, Sungguminasa	PENDAPATAN ASLI DAERAH (PAD)	-	PK5. Memp erkuat Tata Kelola Pen yelenggara an Pemerin tahan yang Akuntabel dan Inovatif	SKPD		53.138.800,00	BADAN PENGELOLAAN KEUANGAN DAERAH
	5.02.02.2.01.0006	Koordinasi, Penyusunan dan Verifikasi Perubahan DPA-SKPD														
			<i>Jumlah Perubahan DPA-SKPD yang Diverifikasi</i>				54 Dokumen	48.645.000,00	- Kab. Gowa, Somba Upu, Sungguminasa	PENDAPATAN ASLI DAERAH (PAD)	-	PK5. Memp erkuat Tata Kelola Pen yelenggara an Pemerin tahan yang Akuntabel dan Inovatif	SKPD		48.645.000,00	BADAN PENGELOLAAN KEUANGAN DAERAH

NO	KODE	URUSAN / BIDANG URUSAN / PROGRAM / KEGIATAN / SUB KEGIATAN	INDIKATOR PROGRAM / KEGIATAN / SUB KEGIATAN	TARGET AKHIR PERIODE RENSTRA OPD	REALISASI CAPAIAN RENJA OPD TAHUN 2022	PRAKIRAAN CAPAIAN TARGET RENJA OPD TAHUN 2023	CAPAIAN KINERJA DAN KERANGKA PENDANAAN						KELOMPOK SASARAN	PRAKIRAAN MAJU RENCANA TAHUN 2025		PERANGKAT DAERAH PENANGGUNG JAWAB
							TARGET 2024	PAGU INDIKATIF (Rp)	LOKASI	SUMBER DANA	PRIORITAS			TARGET	PAGU INDIKATIF (Rp)	
											NASIONAL	DAERAH				
1	2	3	4	5	6	7	8	9	10	11	12	13	14	15	16	17
	5.02.02.2.01.0007	Koordinasi dan Penyusunan Peraturan Daerah tentang APBD dan Peraturan Kepala Daerah tentang Penjabaran APBD														
			<i>Jumlah Peraturan Daerah tentang APBD dan Peraturan Kepala Daerah tentang Penjabaran APBD</i>				4 Dokumen	479.045.000,00	- Kab. Gowa, Somba Upu, Sungguminasa	DANA TRANSFER UMUM-DANA ALOKASI UMUM	-	PK5. Memp erkuat Tata Kelola Pen yelenggara an Pemerin tahan yang Akuntabel dan Inovatif	SKPD		444.645.000,00	BADAN PENGELOLAAN KEUANGAN DAERAH
	5.02.02.2.01.0008	Koordinasi dan Penyusunan Peraturan Daerah tentang Perubahan APBD dan Peraturan Kepala Daerah tentang Penjabaran Perubahan APBD														
			<i>Jumlah Peraturan Daerah tentang Perubahan APBD dan Peraturan Kepala Daerah tentang Penjabaran Perubahan APBD</i>				4 Dokumen	162.927.550,00	- Kab. Gowa, Somba Upu, Sungguminasa	PENDAPATAN ASLI DAERAH (PAD)	-	PK5. Memp erkuat Tata Kelola Pen yelenggara an Pemerin tahan yang Akuntabel dan Inovatif	SKPD		162.927.550,00	BADAN PENGELOLAAN KEUANGAN DAERAH
	5.02.02.2.02	Koordinasi dan Pengelolaan Perbendaharaan Daerah	<i>Persentase Ketepatan pengelolaan Penatausahaan Keuangan Daerah</i>	-			100 persen	556.648.800,00			-	PK5. Memp erkuat Tata Kelola Pen yelenggara an Pemerin tahan yang Akuntabel dan Inovatif	SKPD	-	553.571.022,00	BADAN PENGELOLAAN KEUANGAN DAERAH
	5.02.02.2.02.0001	Koordinasi dan Pengelolaan Kas Daerah														
			<i>Jumlah Dokumen Hasil Koordinasi dan Pengelolaan Kas Daerah</i>				7500 Dokumen	42.484.900,00	- Kab. Gowa, Somba Upu, Sungguminasa	PENDAPATAN ASLI DAERAH (PAD)	-	PK5. Memp erkuat Tata Kelola Pen yelenggara an Pemerin tahan yang Akuntabel dan Inovatif	SKPD		42.485.000,00	BADAN PENGELOLAAN KEUANGAN DAERAH
	5.02.02.2.02.0003	Penyiapan, Pelaksanaan Pengendalian dan Penerbitan Anggaran Kas dan SPD														
			<i>Jumlah Dokumen Hasil Pengendalian dan Penerbitan Anggaran Kas dan SPD</i>				786 Dokumen	109.151.500,00	- Kab. Gowa, Semua Kecamatan, Semua Kel/Desa - Kab. Gowa, Somba Upu, Sungguminasa	PENDAPATAN ASLI DAERAH (PAD)	-	PK5. Memp erkuat Tata Kelola Pen yelenggara an Pemerin tahan yang Akuntabel dan Inovatif	SKPD		109.151.522,00	BADAN PENGELOLAAN KEUANGAN DAERAH
	5.02.02.2.02.0004	Penatausahaan Pembiayaan Daerah														
			<i>Jumlah Dokumen Hasil Penatausahaan Pembiayaan Daerah</i>				2400 Dokumen	101.760.300,00	- Kab. Gowa, Somba Upu, Sungguminasa	PENDAPATAN ASLI DAERAH (PAD)	-	PK5. Memp erkuat Tata Kelola Pen yelenggara an Pemerin tahan yang Akuntabel dan Inovatif	SKPD		101.760.400,00	BADAN PENGELOLAAN KEUANGAN DAERAH
	5.02.02.2.02.0009	Rekonsiliasi Data Penerimaan dan Pengeluaran Kas serta Pemungutan dan Pematangan atas SP2D dengan Instansi Terkait														

NO	KODE	URUSAN / BIDANG URUSAN / PROGRAM / KEGIATAN / SUB KEGIATAN	INDIKATOR PROGRAM / KEGIATAN / SUB KEGIATAN	TARGET AKHIR PERIODE RENSTRA OPD	REALISASI CAPAIAN RENJA OPD TAHUN 2022	PRAKIRAAN CAPAIAN TARGET RENJA OPD TAHUN 2023	CAPAIAN KINERJA DAN KERANGKA PENDANAAN						KELOMPOK SASARAN	PRAKIRAAN MAJU RENCANA TAHUN 2025		PERANGKAT DAERAH PENANGGUNG JAWAB
							TARGET 2024	PAGU INDIKATIF (Rp)	LOKASI	SUMBER DANA	PRIORITAS			TARGET	PAGU INDIKATIF (Rp)	
											NASIONAL	DAERAH				
1	2	3	4	5	6	7	8	9	10	11	12	13	14	15	16	17
			<i>Jumlah Dokumen Hasil Rekonsiliasi Data Penerimaan dan Pengeluaran Kas serta Pemungutan dan Pemotongan atas SP2D dengan Instansi Terkait</i>				5100 Dokumen	149.784.300,00	- Kab. Gowa, Somba Upu, Sungguminasa	PENDAPATAN ASLI DAERAH (PAD)	-	PK5. Memp erkuat Tata Kelola Pen yelenggara an Pemerin tahan yang Akuntabel dan Inovatif	SKPD		149.784.300,00	BADAN PENGELOLAAN KEUANGAN DAERAH
	5.02.02.2.02.0011	Pembinaan Penatausahaan Keuangan Pemerintah Kabupaten/Kota														
			<i>Jumlah Orang yang Mengikuti Pembinaan Penatausahaan Keuangan Pemerintah Kabupaten/Kota</i>				80 Orang	153.467.800,00	- Kab. Gowa, Somba Upu, Sungguminasa	PENDAPATAN ASLI DAERAH (PAD)	-	PK5. Memp erkuat Tata Kelola Pen yelenggara an Pemerin tahan yang Akuntabel dan Inovatif	SKPD		150.389.800,00	BADAN PENGELOLAAN KEUANGAN DAERAH
	5.02.02.2.03	Koordinasi dan Pelaksanaan Akuntansi dan Pelaporan Keuangan Daerah	<i>Persentase Dokumen Laporan Pertanggungjawaban Keuangan</i>	-			100 persen	366.037.300,00			-	PK5. Memp erkuat Tata Kelola Pen yelenggara an Pemerin tahan yang Akuntabel dan Inovatif	SKPD	-	366.104.100,00	BADAN PENGELOLAAN KEUANGAN DAERAH
	5.02.02.2.03.0001	Koordinasi Pelaksanaan Akuntansi Penerimaan dan Pengeluaran Kas Daerah														
			<i>Jumlah Laporan Hasil Koordinasi Pelaksanaan Akuntansi Penerimaan dan Pengeluaran Kas Daerah</i>				649 Laporan	96.721.500,00	- Kab. Gowa, Somba Upu, Sungguminasa	PENDAPATAN ASLI DAERAH (PAD)	-	PK5. Memp erkuat Tata Kelola Pen yelenggara an Pemerin tahan yang Akuntabel dan Inovatif	SKPD		96.722.300,00	BADAN PENGELOLAAN KEUANGAN DAERAH
	5.02.02.2.03.0005	Koordinasi dan Penyusunan Rancangan Peraturan Daerah tentang Pertanggungjawaban Pelaksanaan APBD Kabupaten/Kota dan Rancangan Peraturan Kepala Daerah tentang Penjabaran Pertanggungjawaban Pelaksanaan APBD Kabupaten/Kota														
			<i>Jumlah Rancangan Peraturan Daerah tentang Pertanggungjawaban Pelaksanaan APBD Kabupaten/Kota dan Rancangan Peraturan Kepala Daerah tentang Penjabaran Pertanggungjawaban Pelaksanaan APBD Kabupaten/Kota</i>				10 Dokumen	182.768.100,00	- Kab. Gowa, Somba Upu, Sungguminasa	PENDAPATAN ASLI DAERAH (PAD)	-	PK5. Memp erkuat Tata Kelola Pen yelenggara an Pemerin tahan yang Akuntabel dan Inovatif	SKPD		182.768.100,00	BADAN PENGELOLAAN KEUANGAN DAERAH
	5.02.02.2.03.0007	Koordinasi, Sinkronisasi, dan Penyelesaian Tuntutan Perbendaharaan dan Tuntutan Kerugian Daerah														
			<i>Jumlah Dokumen Hasil Koordinasi, Sinkronisasi, dan Penyelesaian Tuntutan Perbendaharaan dan Tuntutan Kerugian Daerah</i>				2 Dokumen	21.249.700,00	- Kab. Gowa, Somba Upu, Sungguminasa	PENDAPATAN ASLI DAERAH (PAD)	-	PK5. Memp erkuat Tata Kelola Pen yelenggara an Pemerin tahan yang Akuntabel dan Inovatif	SKPD		21.249.700,00	BADAN PENGELOLAAN KEUANGAN DAERAH
	5.02.02.2.03.0011	Pembinaan Akuntansi, Pelaporan dan Pertanggungjawaban Pemerintah Kabupaten/Kota														

NO	KODE	URUSAN / BIDANG URUSAN / PROGRAM / KEGIATAN / SUB KEGIATAN	INDIKATOR PROGRAM / KEGIATAN / SUB KEGIATAN	TARGET AKHIR PERIODE RENSTRA OPD	REALISASI CAPAIAN RENJA OPD TAHUN 2022	PRAKIRAAN CAPAIAN TARGET RENJA OPD TAHUN 2023	CAPAIAN KINERJA DAN KERANGKA PENDANAAN						KELOMPOK SASARAN	PRAKIRAAN MAJU RENCANA TAHUN 2025		PERANGKAT DAERAH PENANGGUNG JAWAB
							TARGET 2024	PAGU INDIKATIF (Rp)	LOKASI	SUMBER DANA	PRIORITAS			TARGET	PAGU INDIKATIF (Rp)	
											NASIONAL	DAERAH				
1	2	3	4	5	6	7	8	9	10	11	12	13	14	15	16	17
			<i>Jumlah Orang yang Mengikuti Pembinaan Akuntansi, Pelaporan dan Pertanggungjawaban Pemerintah Kabupaten/Kota</i>				80 Orang	65.298.000,00	- Kab. Gowa, Somba Upu, Sungguminasa	PENDAPATAN ASLI DAERAH (PAD)	-	PK5. Memp erkuat Tata Kelola Pen yelenggara an Pemerin tahan yang Akuntabel dan Inovatif	SKPD		65.364.000,00	BADAN PENGELOLAAN KEUANGAN DAERAH
	5.02.02.2.04	Penunjang Urusan Kewenangan Pengelolaan Keuangan Daerah	<i>Persentase Urusan kewenangan Pengelolaan Keuangan</i>	-			100 persen	244.384.637.968,00			-	PK5. Memp erkuat Tata Kelola Pen yelenggara an Pemerin tahan yang Akuntabel dan Inovatif	SKPD	-	26.493.892.273,00	BADAN PENGELOLAAN KEUANGAN DAERAH
	5.02.02.2.04.0003	Analisis Perencanaan dan Pelaksanaan Penerimaan Pinjaman Pemerintah Daerah														
			<i>Jumlah Laporan Hasil Analisis Perencanaan dan Pelaksanaan Penerimaan Pinjaman Pemerintah Daerah</i>				25 Laporan	13.647.666.000,00	- Kab. Gowa, Somba Upu, Sungguminasa	DANA TRANSFER UMUM-DANA ALOKASI UMUM	-	PK5. Memp erkuat Tata Kelola Pen yelenggara an Pemerin tahan yang Akuntabel dan Inovatif	SKPD		13.647.666.000,00	BADAN PENGELOLAAN KEUANGAN DAERAH
	5.02.02.2.04.0008	Analisis Perencanaan dan Penyaluran Bantuan Keuangan														
			<i>Jumlah Laporan Hasil Analisis Perencanaan dan Penyaluran Bantuan Keuangan</i>				363 Laporan	220.266.505.000,00	- Kab. Gowa, Somba Upu, Sungguminasa	DANA TRANSFER UMUM-DANA ALOKASI UMUM	-	PK5. Memp erkuat Tata Kelola Pen yelenggara an Pemerin tahan yang Akuntabel dan Inovatif	SKPD		203.266.505,00	BADAN PENGELOLAAN KEUANGAN DAERAH
	5.02.02.2.04.0009	Pengelolaan Dana Darurat dan Mendesak														
			<i>Jumlah Laporan Hasil Pengelolaan Dana Darurat dan Mendesak</i>				12 Laporan	8.795.023.268,00	- Kab. Gowa, Somba Upu, Sungguminasa	DANA TRANSFER UMUM-DANA ALOKASI UMUM	-	PK5. Memp erkuat Tata Kelola Pen yelenggara an Pemerin tahan yang Akuntabel dan Inovatif	SKPD		10.967.516.068,00	BADAN PENGELOLAAN KEUANGAN DAERAH
	5.02.02.2.04.0010	Pengelolaan Dana bagi Hasil Kabupaten/Kota														
			<i>Jumlah Laporan Hasil Pengelolaan Dana bagi Hasil Kabupaten/Kota</i>				121 Laporan	1.675.443.700,00	- Kab. Gowa, Somba Upu, Sungguminasa	PENDAPATAN ASLI DAERAH (PAD)	-	PK5. Memp erkuat Tata Kelola Pen yelenggara an Pemerin tahan yang Akuntabel dan Inovatif	SKPD		1.675.443.700,00	BADAN PENGELOLAAN KEUANGAN DAERAH
3.	5.02.03	PROGRAM PENGELOLAAN BARANG MILIK DAERAH	<i>Persentase Laporan Barang Milik Daerah Yang diselesaikan</i>	-			100 persen	509.567.600,00						-	509.570.000,00	

NO	KODE	URUSAN / BIDANG URUSAN / PROGRAM / KEGIATAN / SUB KEGIATAN	INDIKATOR PROGRAM / KEGIATAN / SUB KEGIATAN	TARGET AKHIR PERIODE RENSTRA OPD	REALISASI CAPAIAN RENJA OPD TAHUN 2022	PRAKIRAAN CAPAIAN TARGET RENJA OPD TAHUN 2023	CAPAIAN KINERJA DAN KERANGKA PENDANAAN						KELOMPOK SASARAN	PRAKIRAAN MAJU RENCANA TAHUN 2025		PERANGKAT DAERAH PENANGGUNG JAWAB
							TARGET 2024	PAGU INDIKATIF (Rp)	LOKASI	SUMBER DANA	PRIORITAS			TARGET	PAGU INDIKATIF (Rp)	
											NASIONAL	DAERAH				
1	2	3	4	5	6	7	8	9	10	11	12	13	14	15	16	17
	5.02.03.2.01	Pengelolaan Barang Milik Daerah	<i>Persentase Laporan Barang Milik Daerah Yang diselesaikan</i>	-			100 persen	509.567.600,00			-	PK5. Memp erkuat Tata Kelola Pen yelenggara an Pemerin tahan yang Akuntabel dan Inovatif	SKPD	-	509.570.000,00	BADAN PENGELOLAAN KEUANGAN DAERAH
	5.02.03.2.01.0003	Penyusunan Perencanaan Kebutuhan Barang Milik Daerah														
			<i>Jumlah Rencana Kebutuhan Barang Milik Daerah</i>				3 Dokumen	60.995.000,00	- Kab. Gowa, Somba Upu, Sungguminasa	PENDAPATAN ASLI DAERAH (PAD)	-	PK5. Memp erkuat Tata Kelola Pen yelenggara an Pemerin tahan yang Akuntabel dan Inovatif	SKPD		60.878.500,00	BADAN PENGELOLAAN KEUANGAN DAERAH
	5.02.03.2.01.0010	Optimalisasi Penggunaan, Pemanfaatan, Pemindahtanganan, Pemusnahan, dan Penghapusan Barang Milik Daerah														
			<i>Jumlah Dokumen Hasil Optimalisasi Penggunaan, Pemanfaatan, Pemindahtanganan, Pemusnahan, dan Penghapusan Barang Milik Daerah</i>				30 Dokumen	89.631.500,00	- Kab. Gowa, Somba Upu, Sungguminasa	PENDAPATAN ASLI DAERAH (PAD)	-	PK5. Memp erkuat Tata Kelola Pen yelenggara an Pemerin tahan yang Akuntabel dan Inovatif	SKPD		77.353.600,00	BADAN PENGELOLAAN KEUANGAN DAERAH
	5.02.03.2.01.0011	Rekonsiliasi dalam rangka Penyusunan Laporan Barang Milik Daerah														
			<i>Jumlah Laporan Hasil Rekonsiliasi dalam rangka Penyusunan Laporan Barang Milik Daerah</i>				4 Laporan	38.762.100,00	- Kab. Gowa, Somba Upu, Sungguminasa	PENDAPATAN ASLI DAERAH (PAD)	-	PK5. Memp erkuat Tata Kelola Pen yelenggara an Pemerin tahan yang Akuntabel dan Inovatif	SKPD		38.762.100,00	BADAN PENGELOLAAN KEUANGAN DAERAH
	5.02.03.2.01.0012	Penyusunan Laporan Barang Milik Daerah														
			<i>Jumlah Laporan Barang Milik Daerah yang Disusun</i>				1 Laporan	320.179.000,00	- Kab. Gowa, Somba Upu, Sungguminasa	PENDAPATAN ASLI DAERAH (PAD)	-	PK5. Memp erkuat Tata Kelola Pen yelenggara an Pemerin tahan yang Akuntabel dan Inovatif	SKPD		332.575.800,00	BADAN PENGELOLAAN KEUANGAN DAERAH
		BADAN KEPEGAWAIAN DAN PENGEMBANGAN SDM							6.715.883.833,00						6.396.615.633,00	
	5	UNSUR PENUNJANG URUSAN PEMERINTAHAN						6.715.883.833,00							6.396.615.633,00	
	5.03	KEPEGAWAIAN						5.591.744.633,00							5.272.421.433,00	
1.	5.03.01	PROGRAM PENUNJANG URUSAN PEMERINTAHAN DAERAH KABUPATEN/KOTA	-	-			-	4.244.277.888,00						-	4.026.724.289,00	

NO	KODE	URUSAN / BIDANG URUSAN / PROGRAM / KEGIATAN / SUB KEGIATAN	INDIKATOR PROGRAM / KEGIATAN / SUB KEGIATAN	TARGET AKHIR PERIODE RENSTRA OPD	REALISASI CAPAIAN RENJA OPD TAHUN 2022	PRAKIRAAN CAPAIAN TARGET RENJA OPD TAHUN 2023	CAPAIAN KINERJA DAN KERANGKA PENDANAAN						KELOMPOK SASARAN	PRAKIRAAN MAJU RENCANA TAHUN 2025		PERANGKAT DAERAH PENANGGUNG JAWAB
							TARGET 2024	PAGU INDIKATIF (Rp)	LOKASI	SUMBER DANA	PRIORITAS			TARGET	PAGU INDIKATIF (Rp)	
											NASIONAL	DAERAH				
1	2	3	4	5	6	7	8	9	10	11	12	13	14	15	16	17
	5.03.01.2.01	Perencanaan, Penganggaran, dan Evaluasi Kinerja Perangkat Daerah	<i>Persentase Perencanaan, Penganggaran dan Evaluasi Kinerja Perangkat daerah yang terlaksana</i>	-			100 persen	57.477.000,00			Memperkuat Stabilitas Polhukhank am Dan Transformasi Pelayanan Publik	1. Perbaikan tatakelola p emerintahan dan pelayanan publik PK5. Memperkuat Tata Kelola Penyelenggaraan Pemerintahan yang Akuntabel dan Inovatif	ASN	-	7.477.000,00	BADAN KEPEGAWAIAN DAN PENGEMBANGAN SDM
	5.03.01.2.01.0001	Penyusunan Dokumen Perencanaan Perangkat Daerah														
			<i>Jumlah Dokumen Perencanaan Perangkat Daerah</i>				3 Dokumen	57.477.000,00	- Kab. Gowa, Semua Kecamatan, Semua Kel/Desa	PENDAPATAN ASLI DAERAH (PAD)	Memperkuat Stabilitas Polhukhank am Dan Transformasi Pelayanan Publik	1. Perbaikan tatakelola p emerintahan dan pelayanan publik PK5. Memperkuat Tata Kelola Penyelenggaraan Pemerintahan yang Akuntabel dan Inovatif	ASN		7.477.000,00	BADAN KEPEGAWAIAN DAN PENGEMBANGAN SDM
	5.03.01.2.02	Administrasi Keuangan Perangkat Daerah	<i>Persentase Administrasi Keuangan Peragkat Daerah</i>	-			100 persen	3.345.497.888,00			Memperkuat Stabilitas Polhukhank am Dan Transformasi Pelayanan Publik	1. Perbaikan tatakelola p emerintahan dan pelayanan publik PK5. Memperkuat Tata Kelola Penyelenggaraan Pemerintahan yang Akuntabel dan Inovatif	ASN	-	3.346.497.439,00	BADAN KEPEGAWAIAN DAN PENGEMBANGAN SDM
	5.03.01.2.02.0001	Penyediaan Gaji dan Tunjangan ASN														

NO	KODE	URUSAN / BIDANG URUSAN / PROGRAM / KEGIATAN / SUB KEGIATAN	INDIKATOR PROGRAM / KEGIATAN / SUB KEGIATAN	TARGET AKHIR PERIODE RENSTRA OPD	REALISASI CAPAIAN RENJA OPD TAHUN 2022	PRAKIRAAN CAPAIAN TARGET RENJA OPD TAHUN 2023	CAPAIAN KINERJA DAN KERANGKA PENDANAAN						KELOMPOK SASARAN	PRAKIRAAN MAJU RENCANA TAHUN 2025		PERANGKAT DAERAH PENANGGUNG JAWAB
							TARGET 2024	PAGU INDIKATIF (Rp)	LOKASI	SUMBER DANA	PRIORITAS			TARGET	PAGU INDIKATIF (Rp)	
											NASIONAL	DAERAH				
1	2	3	4	5	6	7	8	9	10	11	12	13	14	15	16	17
			<i>Jumlah Orang yang Menerima Gaji dan Tunjangan ASN</i>				40 Orang/bulan	3.265.615.888,00	- Kab. Gowa, Semua Kecamatan, Semua Kel/Desa	PENDAPATAN ASLI DAERAH (PAD)	Memperkuat Stabilitas Polhukhankam Dan Transformasi Pelayanan Publik	1. Perbaikan tatakelola pemerintahan dan pelayanan publik PK5. Memperkuat Tata Kelola Penyelenggaraan Pemerintahan yang Akuntabel dan Inovatif	ASN		3.265.615.439,00	BADAN KEPEGAWAIAN DAN PENGEMBANGAN SDM
	5.03.01.2.02.0007	Koordinasi dan Penyusunan Laporan Keuangan Bulanan/ Triwulanan/ Semesteran SKPD														
			<i>Jumlah Laporan Keuangan Bulanan/ Triwulanan/ Semesteran SKPD dan Laporan Koordinasi Penyusunan Laporan Keuangan Bulanan/Triwulanan/Semesteran SKPD</i>				19 Laporan	79.882.000,00	- Kab. Gowa, Semua Kecamatan, Semua Kel/Desa	PENDAPATAN ASLI DAERAH (PAD)	Memperkuat Stabilitas Polhukhankam Dan Transformasi Pelayanan Publik	1. Perbaikan tatakelola pemerintahan dan pelayanan publik PK5. Memperkuat Tata Kelola Penyelenggaraan Pemerintahan yang Akuntabel dan Inovatif	ASN		80.882.000,00	BADAN KEPEGAWAIAN DAN PENGEMBANGAN SDM
	5.03.01.2.05	Administrasi Kepegawaian Perangkat Daerah	<i>persentase administrasi kepegawaian perangkat daerah yang terlaksana</i>	-			100 persen	73.880.000,00			Memperkuat Stabilitas Polhukhankam Dan Transformasi Pelayanan Publik	1. Perbaikan tatakelola pemerintahan dan pelayanan publik PK5. Memperkuat Tata Kelola Penyelenggaraan Pemerintahan yang Akuntabel dan Inovatif	ASN	-	65.000.000,00	BADAN KEPEGAWAIAN DAN PENGEMBANGAN SDM
	5.03.01.2.05.0002	Pengadaan Pakaian Dinas beserta Atribut Kelengkapannya														

NO	KODE	URUSAN / BIDANG URUSAN / PROGRAM / KEGIATAN / SUB KEGIATAN	INDIKATOR PROGRAM / KEGIATAN / SUB KEGIATAN	TARGET AKHIR PERIODE RENSTRA OPD	REALISASI CAPAIAN RENJA OPD TAHUN 2022	PRAKIRAAN CAPAIAN TARGET RENJA OPD TAHUN 2023	CAPAIAN KINERJA DAN KERANGKA PENDANAAN						KELOMPOK SASARAN	PRAKIRAAN MAJU RENCANA TAHUN 2025		PERANGKAT DAERAH PENANGGUNG JAWAB
							TARGET 2024	PAGU INDIKATIF (Rp)	LOKASI	SUMBER DANA	PRIORITAS			TARGET	PAGU INDIKATIF (Rp)	
											NASIONAL	DAERAH				
1	2	3	4	5	6	7	8	9	10	11	12	13	14	15	16	17
			<i>Jumlah Paket Pakaian Dinas beserta Atribut Kelengkapan</i>				40 Paket	73.880.000,00	- Kab. Gowa, Semua Kecamatan, Semua Kel/Desa	PENDAPATAN ASLI DAERAH (PAD)	Memperkuat Stabilitas Polhukhankam Dan Transformasi Pelayanan Publik	1. Perbaikan tatakelola pemerintahan dan pelayanan publik PK5. Memperkuat Tata Kelola Penyelenggaraan Pemerintahan yang Akuntabel dan Inovatif	ASN		65.000.000,00	BADAN KEPEGAWAIAN DAN PENGEMBANGAN SDM
	5.03.01.2.06	Administrasi Umum Perangkat Daerah	<i>persentase administrasi perangkat daerah yang terlaksana</i>	-			100 persen	259.013.000,00			Memperkuat Stabilitas Polhukhankam Dan Transformasi Pelayanan Publik	1. Perbaikan tatakelola pemerintahan dan pelayanan publik PK5. Memperkuat Tata Kelola Penyelenggaraan Pemerintahan yang Akuntabel dan Inovatif	ASN	-	288.159.000,00	BADAN KEPEGAWAIAN DAN PENGEMBANGAN SDM
	5.03.01.2.06.0009	Penyelenggaraan Rapat Koordinasi dan Konsultasi SKPD														
			<i>Jumlah Laporan Penyelenggaraan Rapat Koordinasi dan Konsultasi SKPD</i>				30 Laporan	259.013.000,00	- Kab. Gowa, Semua Kecamatan, Semua Kel/Desa	PENDAPATAN ASLI DAERAH (PAD)	Memperkuat Stabilitas Polhukhankam Dan Transformasi Pelayanan Publik	1. Perbaikan tatakelola pemerintahan dan pelayanan publik PK5. Memperkuat Tata Kelola Penyelenggaraan Pemerintahan yang Akuntabel dan Inovatif	ASN		288.159.000,00	BADAN KEPEGAWAIAN DAN PENGEMBANGAN SDM
	5.03.01.2.07	Pengadaan Barang Milik Daerah Penunjang Urusan Pemerintah Daerah	<i>Persentase Pengadaan Barang Milik Daerah Penunjang Urusan Pemerintah Daerah yang terlaksana</i>	-			100 persen	52.616.800,00			Memperkuat Stabilitas Polhukhankam Dan Transformasi Pelayanan Publik	1. Perbaikan tatakelola pemerintahan dan pelayanan publik PK5. Memperkuat Tata Kelola Penyelenggaraan Pemerintahan yang Akuntabel dan Inovatif	ASN	-	39.695.500,00	BADAN KEPEGAWAIAN DAN PENGEMBANGAN SDM

NO	KODE	URUSAN / BIDANG URUSAN / PROGRAM / KEGIATAN / SUB KEGIATAN	INDIKATOR PROGRAM / KEGIATAN / SUB KEGIATAN	TARGET AKHIR PERIODE RENSTRA OPD	REALISASI CAPAIAN RENJA OPD TAHUN 2022	PRAKIRAAN CAPAIAN TARGET RENJA OPD TAHUN 2023	CAPAIAN KINERJA DAN KERANGKA PENDANAAN					KELOMPOK SASARAN	PRAKIRAAN MAJU RENCANA TAHUN 2025		PERANGKAT DAERAH PENANGGUNG JAWAB	
							TARGET 2024	PAGU INDIKATIF (Rp)	LOKASI	SUMBER DANA	PRIORITAS		TARGET	PAGU INDIKATIF (Rp)		
											NASIONAL					DAERAH
1	2	3	4	5	6	7	8	9	10	11	12	13	14	15	16	17
	5.03.01.2.07.0011	Pengadaan Sarana dan Prasarana Pendukung Gedung Kantor atau Bangunan Lainnya														
			<i>Jumlah Unit Sarana dan Prasarana Pendukung Gedung Kantor atau Bangunan Lainnya yang Disediakan</i>				5 Unit	52.616.800,00	- Kab. Gowa, Semua Kecamatan, Semua Kel/Desa	PENDAPATAN ASLI DAERAH (PAD)	Memperkuat Stabilitas Polhukhankam Dan Transformasi Pelayanan Publik	1. Perbaikan tatakelola pemerintahan dan pelayanan publik PK5. Memperkuat Tata Kelola Penyelenggaraan Pemerintahan yang Akuntabel dan Inovatif	ASN		39.695.500,00	BADAN KEPEGAWAIAN DAN PENGEMBANGAN SDM
	5.03.01.2.08	Penyediaan Jasa Penunjang Urusan Pemerintahan Daerah	<i>Persentase Jasa Penunjang Urusan Pemerintahan Daerah yang terlaksana</i>	-			100 persen	350.621.000,00			Memperkuat Stabilitas Polhukhankam Dan Transformasi Pelayanan Publik	1. Perbaikan tatakelola pemerintahan dan pelayanan publik PK5. Memperkuat Tata Kelola Penyelenggaraan Pemerintahan yang Akuntabel dan Inovatif	ASN	-	175.023.350,00	BADAN KEPEGAWAIAN DAN PENGEMBANGAN SDM
	5.03.01.2.08.0004	Penyediaan Jasa Pelayanan Umum Kantor														
			<i>Jumlah Laporan Penyediaan Jasa Pelayanan Umum Kantor yang Disediakan</i>				8 Laporan	350.621.000,00	- Kab. Gowa, Semua Kecamatan, Semua Kel/Desa	PENDAPATAN ASLI DAERAH (PAD)	Memperkuat Stabilitas Polhukhankam Dan Transformasi Pelayanan Publik	1. Perbaikan tatakelola pemerintahan dan pelayanan publik PK5. Memperkuat Tata Kelola Penyelenggaraan Pemerintahan yang Akuntabel dan Inovatif	ASN		175.023.350,00	BADAN KEPEGAWAIAN DAN PENGEMBANGAN SDM

NO	KODE	URUSAN / BIDANG URUSAN / PROGRAM / KEGIATAN / SUB KEGIATAN	INDIKATOR PROGRAM / KEGIATAN / SUB KEGIATAN	TARGET AKHIR PERIODE RENSTRA OPD	REALISASI CAPAIAN RENJA OPD TAHUN 2022	PRAKIRAAN CAPAIAN TARGET RENJA OPD TAHUN 2023	CAPAIAN KINERJA DAN KERANGKA PENDANAAN						KELOMPOK SASARAN	PRAKIRAAN MAJU RENCANA TAHUN 2025		PERANGKAT DAERAH PENANGGUNG JAWAB
							TARGET 2024	PAGU INDIKATIF (Rp)	LOKASI	SUMBER DANA	PRIORITAS			TARGET	PAGU INDIKATIF (Rp)	
											NASIONAL	DAERAH				
1	2	3	4	5	6	7	8	9	10	11	12	13	14	15	16	17
	5.03.01.2.09	Pemeliharaan Barang Milik Daerah Penunjang Urusan Pemerintahan Daerah	<i>Persentase Pemeliharaan Barang Milik Daerah Penunjang Urusan Pemerintah Daerah yang terlaksana</i>	-			100 persen	105.172.200,00			Memperkuat Stabilitas Polhukhankam Dan Transformasi Pelayanan Publik	1. Perbaikan tatakelola pemerintahan dan pelayanan publik PK5. Memperkuat Tata Kelola Penyelenggaraan Pemerintahan yang Akuntabel dan Inovatif	ASN	-	104.872.000,00	BADAN KEPEGAWAIAN DAN PENGEMBANGAN SDM
	5.03.01.2.09.0001	Penyediaan Jasa Pemeliharaan, Biaya Pemeliharaan, dan Pajak Kendaraan Perorangan Dinas atau Kendaraan Dinas Jabatan														
			<i>Jumlah Kendaraan Perorangan Dinas atau Kendaraan Dinas Jabatan yang Dipelihara dan dibayarkan Pajaknya</i>				2 Unit	39.792.200,00	- Kab. Gowa, Semua Kecamatan, Semua Kel/Desa	PENDAPATAN ASLI DAERAH (PAD)	Memperkuat Stabilitas Polhukhankam Dan Transformasi Pelayanan Publik	1. Perbaikan tatakelola pemerintahan dan pelayanan publik PK5. Memperkuat Tata Kelola Penyelenggaraan Pemerintahan yang Akuntabel dan Inovatif	ASN		39.492.000,00	BADAN KEPEGAWAIAN DAN PENGEMBANGAN SDM
	5.03.01.2.09.0006	Pemeliharaan Peralatan dan Mesin Lainnya														
			<i>Jumlah Peralatan dan Mesin Lainnya yang Dipelihara</i>				3 Unit	65.380.000,00	- Kab. Gowa, Semua Kecamatan, Semua Kel/Desa	PENDAPATAN ASLI DAERAH (PAD)	Memperkuat Stabilitas Polhukhankam Dan Transformasi Pelayanan Publik	1. Perbaikan tatakelola pemerintahan dan pelayanan publik PK5. Memperkuat Tata Kelola Penyelenggaraan Pemerintahan yang Akuntabel dan Inovatif	ASN		65.380.000,00	BADAN KEPEGAWAIAN DAN PENGEMBANGAN SDM
2.	5.03.02	PROGRAM KEPEGAWAIAN DAERAH	<i>Persentase Pegawai Pendidikan Tinggi dan Menengah/Dasar (PNS tidak termasuk guru dan tenaga kesehatan)</i>	-			45 %	1.347.466.745,00						-	1.245.697.144,00	

NO	KODE	URUSAN / BIDANG URUSAN / PROGRAM / KEGIATAN / SUB KEGIATAN	INDIKATOR PROGRAM / KEGIATAN / SUB KEGIATAN	TARGET AKHIR PERIODE RENSTRA OPD	REALISASI CAPAIAN RENJA OPD TAHUN 2022	PRAKIRAAN CAPAIAN TARGET RENJA OPD TAHUN 2023	CAPAIAN KINERJA DAN KERANGKA PENDANAAN						KELOMPOK SASARAN	PRAKIRAAN MAJU RENCANA TAHUN 2025		PERANGKAT DAERAH PENANGGUNG JAWAB
							TARGET 2024	PAGU INDIKATIF (Rp)	LOKASI	SUMBER DANA	PRIORITAS			TARGET	PAGU INDIKATIF (Rp)	
											NASIONAL	DAERAH				
1	2	3	4	5	6	7	8	9	10	11	12	13	14	15	16	17
	5.03.02.2.01	Pengadaan, Pemberhentian dan Informasi Kepegawaian ASN	Jumlah dokumen pengadaan, pemberhentian dan informasi kepegawaian ASN yg terlaksana	-			452 Dokumen	864.743.119,00			Memperkuat Stabilitas Polhukhankam Dan Transformasi Pelayanan Publik	1. Perbaikan tatakelola pemerintahan dan pelayanan publik PK5. Memperkuat Tata Kelola Penyelenggaraan Pemerintahan yang Akuntabel dan Inovatif	ASN	-	762.972.464,00	BADAN KEPEGAWAIAN DAN PENGEMBANGAN SDM
	5.03.02.2.01.0002	Penyusunan Rencana Kebutuhan, Jenis dan Jumlah Jabatan untuk Pelaksanaan Pengadaan ASN														
			Jumlah Dokumen Hasil Penyusunan Rencana Kebutuhan, Jenis dan Jumlah Jabatan untuk Pelaksanaan Pengadaan ASN				1 Dokumen	19.990.000,00	- Kab. Gowa, Semua Kecamatan, Semua Kel/Desa	PENDAPATAN ASLI DAERAH (PAD)	Memperkuat Stabilitas Polhukhankam Dan Transformasi Pelayanan Publik	1. Perbaikan tatakelola pemerintahan dan pelayanan publik PK5. Memperkuat Tata Kelola Penyelenggaraan Pemerintahan yang Akuntabel dan Inovatif	ASN		19.990.000,00	BADAN KEPEGAWAIAN DAN PENGEMBANGAN SDM
	5.03.02.2.01.0003	Koordinasi dan Fasilitasi Pengadaan PNS dan PPPK														
			Jumlah Dokumen Kegiatan Koordinasi dan Fasilitasi Pengadaan PNS dan PPPK				1 Dokumen	623.968.419,00	- Kab. Gowa, Semua Kecamatan, Semua Kel/Desa	PENDAPATAN ASLI DAERAH (PAD)	Memperkuat Stabilitas Polhukhankam Dan Transformasi Pelayanan Publik	1. Perbaikan tatakelola pemerintahan dan pelayanan publik PK5. Memperkuat Tata Kelola Penyelenggaraan Pemerintahan yang Akuntabel dan Inovatif	ASN		623.952.419,00	BADAN KEPEGAWAIAN DAN PENGEMBANGAN SDM
	5.03.02.2.01.0006	Koordinasi Pelaksanaan Administrasi Pemberhentian														

NO	KODE	URUSAN / BIDANG URUSAN / PROGRAM / KEGIATAN / SUB KEGIATAN	INDIKATOR PROGRAM / KEGIATAN / SUB KEGIATAN	TARGET AKHIR PERIODE RENSTRA OPD	REALISASI CAPAIAN RENJA OPD TAHUN 2022	PRAKIRAAN CAPAIAN TARGET RENJA OPD TAHUN 2023	CAPAIAN KINERJA DAN KERANGKA PENDANAAN						KELOMPOK SASARAN	PRAKIRAAN MAJU RENCANA TAHUN 2025		PERANGKAT DAERAH PENANGGUNG JAWAB
							TARGET 2024	PAGU INDIKATIF (Rp)	LOKASI	SUMBER DANA	PRIORITAS			TARGET	PAGU INDIKATIF (Rp)	
											NASIONAL	DAERAH				
1	2	3	4	5	6	7	8	9	10	11	12	13	14	15	16	17
			<i>Jumlah Dokumen Hasil kegiatan Koordinasi Pelaksanaan Administrasi Pemberhentian</i>				250 Dokumen	64.431.000,00	- Kab. Gowa, Semua Kecamatan, Semua Kel/Desa	PENDAPATAN ASLI DAERAH (PAD)	Memperkuat Stabilitas Polhukhankam Dan Transformasi Pelayanan Publik	1. Perbaikan tatakelola pemerintahan dan pelayanan publik PK5. Memperkuat Tata Kelola Penyelenggaraan Pemerintahan yang Akuntabel dan Inovatif	ASN		64.431.000,00	BADAN KEPEGAWAIAN DAN PENGEMBANGAN SDM
	5.03.02.2.01.0010	Pengelolaan Sistem Informasi Kepegawaian														
			<i>Jumlah Dokumen Hasil Pengelolaan Sistem Informasi Kepegawaian</i>				69 Dokumen	113.060.900,00	- Kab. Gowa, Semua Kecamatan, Semua Kel/Desa	PENDAPATAN ASLI DAERAH (PAD)	Memperkuat Stabilitas Polhukhankam Dan Transformasi Pelayanan Publik	1. Perbaikan tatakelola pemerintahan dan pelayanan publik PK5. Memperkuat Tata Kelola Penyelenggaraan Pemerintahan yang Akuntabel dan Inovatif	ASN		11.306.095,00	BADAN KEPEGAWAIAN DAN PENGEMBANGAN SDM
	5.03.02.2.01.0011	Pengelolaan Data Kepegawaian														
			<i>Jumlah Dokumen Hasil Pengelolaan Data Kepegawaian</i>				69 Dokumen	43.292.800,00	- Kab. Gowa, Semua Kecamatan, Semua Kel/Desa	PENDAPATAN ASLI DAERAH (PAD)	Memperkuat Stabilitas Polhukhankam Dan Transformasi Pelayanan Publik	1. Perbaikan tatakelola pemerintahan dan pelayanan publik PK5. Memperkuat Tata Kelola Penyelenggaraan Pemerintahan yang Akuntabel dan Inovatif	ASN		43.292.950,00	BADAN KEPEGAWAIAN DAN PENGEMBANGAN SDM

NO	KODE	URUSAN / BIDANG URUSAN / PROGRAM / KEGIATAN / SUB KEGIATAN	INDIKATOR PROGRAM / KEGIATAN / SUB KEGIATAN	TARGET AKHIR PERIODE RENSTRA OPD	REALISASI CAPAIAN RENJA OPD TAHUN 2022	PRAKIRAAN CAPAIAN TARGET RENJA OPD TAHUN 2023	CAPAIAN KINERJA DAN KERANGKA PENDANAAN						KELOMPOK SASARAN	PRAKIRAAN MAJU RENCANA TAHUN 2025		PERANGKAT DAERAH PENANGGUNG JAWAB
							TARGET 2024	PAGU INDIKATIF (Rp)	LOKASI	SUMBER DANA	PRIORITAS			TARGET	PAGU INDIKATIF (Rp)	
											NASIONAL	DAERAH				
1	2	3	4	5	6	7	8	9	10	11	12	13	14	15	16	17
	5.03.02.2.02	Mutasi dan Promosi ASN	Jumlah Dokumen Mutasi dan Promosi yang dihasilkan	-			1149 Dokumen	272.769.200,00			Memperkuat Stabilitas Polhukhankam Dan Transformasi Pelayanan Publik	1. Perbaikan tatakelola pemerintahan dan pelayanan publik PK5. Memperkuat Tata Kelola Penyelenggaraan Pemerintahan yang Akuntabel dan Inovatif	ASN	-	272.778.500,00	BADAN KEPEGAWAIAN DAN PENGEMBANGAN SDM
	5.03.02.2.02.0002	Pengelolaan Kenaikan Pangkat ASN														
			Jumlah Pengelolaan Kenaikan Pangkat ASN				1000 Dokumen	96.254.200,00	- Kab. Gowa, Semua Kecamatan, Semua Kel/Desa	PENDAPATAN ASLI DAERAH (PAD)	Memperkuat Stabilitas Polhukhankam Dan Transformasi Pelayanan Publik	1. Perbaikan tatakelola pemerintahan dan pelayanan publik PK5. Memperkuat Tata Kelola Penyelenggaraan Pemerintahan yang Akuntabel dan Inovatif	ASN		96.254.500,00	BADAN KEPEGAWAIAN DAN PENGEMBANGAN SDM
	5.03.02.2.02.0003	Pengelolaan Promosi ASN														
			Jumlah Dokumen Hasil Pengelolaan Promosi ASN				5 Dokumen	176.515.000,00	- Kab. Gowa, Semua Kecamatan, Semua Kel/Desa	PENDAPATAN ASLI DAERAH (PAD)	Memperkuat Stabilitas Polhukhankam Dan Transformasi Pelayanan Publik	1. Perbaikan tatakelola pemerintahan dan pelayanan publik PK5. Memperkuat Tata Kelola Penyelenggaraan Pemerintahan yang Akuntabel dan Inovatif	ASN		176.524.000,00	BADAN KEPEGAWAIAN DAN PENGEMBANGAN SDM

NO	KODE	URUSAN / BIDANG URUSAN / PROGRAM / KEGIATAN / SUB KEGIATAN	INDIKATOR PROGRAM / KEGIATAN / SUB KEGIATAN	TARGET AKHIR PERIODE RENSTRA OPD	REALISASI CAPAIAN RENJA OPD TAHUN 2022	PRAKIRAAN CAPAIAN TARGET RENJA OPD TAHUN 2023	CAPAIAN KINERJA DAN KERANGKA PENDANAAN					KELOMPOK SASARAN	PRAKIRAAN MAJU RENCANA TAHUN 2025		PERANGKAT DAERAH PENANGGUNG JAWAB	
							TARGET 2024	PAGU INDIKATIF (Rp)	LOKASI	SUMBER DANA	PRIORITAS		TARGET	PAGU INDIKATIF (Rp)		
											NASIONAL					DAERAH
1	2	3	4	5	6	7	8	9	10	11	12	13	14	15	16	17
	5.03.02.2.03	Pengembangan Kompetensi ASN	Jumlah ASN yang mengikuti pengembangan kompetensi teknis	-			30 Orang	97.299.196,00			Memperkuat Stabilitas Polhukhankam Dan Transformasi Pelayanan Publik	1. Perbaikan tatakelola pemerintahan dan pelayanan publik PK5. Memperkuat Tata Kelola Penyelenggaraan Pemerintahan yang Akuntabel dan Inovatif	ASN	-	97.299.000,00	BADAN KEPEGAWAIAN DAN PENGEMBANGAN SDM
	5.03.02.2.03.0001	Peningkatan Kapasitas Kinerja ASN														
			Jumlah ASN yang Meningkatkan Kapasitasnya				50 Orang	55.379.196,00	- Kab. Gowa, Semua Kecamatan, Semua Kel/Desa	PENDAPATAN ASLI DAERAH (PAD)	Memperkuat Stabilitas Polhukhankam Dan Transformasi Pelayanan Publik	1. Perbaikan tatakelola pemerintahan dan pelayanan publik PK5. Memperkuat Tata Kelola Penyelenggaraan Pemerintahan yang Akuntabel dan Inovatif	ASN		55.379.000,00	BADAN KEPEGAWAIAN DAN PENGEMBANGAN SDM
	5.03.02.2.03.0009	Koordinasi dan Kerja Sama Pelaksanaan Diklat Jabatan Fungsional														
			Jumlah Dokumen Hasil Koordinasi dan Kerja Sama Pelaksanaan Diklat Jabatan Fungsional				4 Dokumen	41.920.000,00	- Kab. Gowa, Semua Kecamatan, Semua Kel/Desa	PENDAPATAN ASLI DAERAH (PAD)	Memperkuat Stabilitas Polhukhankam Dan Transformasi Pelayanan Publik	1. Perbaikan tatakelola pemerintahan dan pelayanan publik PK5. Memperkuat Tata Kelola Penyelenggaraan Pemerintahan yang Akuntabel dan Inovatif	ASN		41.920.000,00	BADAN KEPEGAWAIAN DAN PENGEMBANGAN SDM

NO	KODE	URUSAN / BIDANG URUSAN / PROGRAM / KEGIATAN / SUB KEGIATAN	INDIKATOR PROGRAM / KEGIATAN / SUB KEGIATAN	TARGET AKHIR PERIODE RENSTRA OPD	REALISASI CAPAIAN RENJA OPD TAHUN 2022	PRAKIRAAN CAPAIAN TARGET RENJA OPD TAHUN 2023	CAPAIAN KINERJA DAN KERANGKA PENDANAAN					KELOMPOK SASARAN	PRAKIRAAN MAJU RENCANA TAHUN 2025		PERANGKAT DAERAH PENANGGUNG JAWAB	
							TARGET 2024	PAGU INDIKATIF (Rp)	LOKASI	SUMBER DANA	PRIORITAS		TARGET	PAGU INDIKATIF (Rp)		
											NASIONAL					DAERAH
1	2	3	4	5	6	7	8	9	10	11	12	13	14	15	16	17
	5.03.02.2.04	Penilaian dan Evaluasi Kinerja Aparatur	<i>jumlah dokumen hasil penilaian dan evaluasi kinerja aparatur</i>	-			115 Dokumen	112.655.230,00			Memperkuat Stabilitas Polhukhankam Dan Transformasi Pelayanan Publik	1. Perbaikan tatakelola pemerintahan dan pelayanan publik PK5. Memperkuat Tata Kelola Penyelenggaraan Pemerintahan yang Akuntabel dan Inovatif	ASN	-	112.647.180,00	BADAN KEPEGAWAIAN DAN PENGEMBANGAN SDM
	5.03.02.2.04.0002	Pelaksanaan Penilaian dan Evaluasi Kinerja Aparatur														
			<i>Jumlah Dokumen Hasil Pelaksanaan Penilaian dan Evaluasi Kinerja Aparatur</i>				2 Dokumen	21.082.000,00	- Kab. Gowa, Semua Kecamatan, Semua Kel/Desa	PENDAPATAN ASLI DAERAH (PAD)	Memperkuat Stabilitas Polhukhankam Dan Transformasi Pelayanan Publik	1. Perbaikan tatakelola pemerintahan dan pelayanan publik PK5. Memperkuat Tata Kelola Penyelenggaraan Pemerintahan yang Akuntabel dan Inovatif	ASN		21.082.000,00	BADAN KEPEGAWAIAN DAN PENGEMBANGAN SDM
	5.03.02.2.04.0004	Pengelolaan Pemberian Penghargaan bagi Pegawai														
			<i>Jumlah ASN yang Diberikan Penghargaan</i>				100 Orang	66.782.730,00	- Kab. Gowa, Semua Kecamatan, Semua Kel/Desa	PENDAPATAN ASLI DAERAH (PAD)	Memperkuat Stabilitas Polhukhankam Dan Transformasi Pelayanan Publik	1. Perbaikan tatakelola pemerintahan dan pelayanan publik PK5. Memperkuat Tata Kelola Penyelenggaraan Pemerintahan yang Akuntabel dan Inovatif	ASN		66.782.880,00	BADAN KEPEGAWAIAN DAN PENGEMBANGAN SDM
	5.03.02.2.04.0007	Pembinaan Disiplin ASN														

NO	KODE	URUSAN / BIDANG URUSAN / PROGRAM / KEGIATAN / SUB KEGIATAN	INDIKATOR PROGRAM / KEGIATAN / SUB KEGIATAN	TARGET AKHIR PERIODE RENSTRA OPD	REALISASI CAPAIAN RENJA OPD TAHUN 2022	PRAKIRAAN CAPAIAN TARGET RENJA OPD TAHUN 2023	CAPAIAN KINERJA DAN KERANGKA PENDANAAN						KELOMPOK SASARAN	PRAKIRAAN MAJU RENCANA TAHUN 2025		PERANGKAT DAERAH PENANGGUNG JAWAB
							TARGET 2024	PAGU INDIKATIF (Rp)	LOKASI	SUMBER DANA	PRIORITAS			TARGET	PAGU INDIKATIF (Rp)	
											NASIONAL	DAERAH				
1	2	3	4	5	6	7	8	9	10	11	12	13	14	15	16	17
			<i>Jumlah ASN yang Mendapatkan Pembinaan Kedisiplinan</i>				30 Orang	24.790.500,00	- Kab. Gowa, Semua Kecamatan, Semua Kel/Desa	PENDAPATAN ASLI DAERAH (PAD)	Memperkuat Stabilitas Polhukhankam Dan Transformasi Pelayanan Publik	1. Perbaikan tatakelola pemerintahan dan pelayanan publik PK5. Memperkuat Tata Kelola Penyelenggaraan Pemerintahan yang Akuntabel dan Inovatif	ASN		24.782.300,00	BADAN KEPEGAWAIAN DAN PENGEMBANGAN SDM
	5.04	PENDIDIKAN DAN PELATIHAN						1.124.139.200,00							1.124.194.200,00	
1.	5.04.02	PROGRAM PENGEMBANGAN SUMBER DAYA MANUSIA	<i>Persentase pegawai Fungsional (PNS tidak termasuk guru dan tenaga kesehatan) Persentase Jabatan Fungsional bersertifikat Kompetensi (PNS tidak termasuk guru dan tenaga kesehatan)</i>	-			1 % 3.2 %	1.124.139.200,00						-	1.124.194.200,00	
	5.04.02.2.01	Pengembangan Kompetensi Teknis	<i>Jumlah ASN yang mengikuti pengembangan kompetensi teknis</i>	-			30 orang	166.490.000,00			Memperkuat Stabilitas Polhukhankam Dan Transformasi Pelayanan Publik	1. Perbaikan tatakelola pemerintahan dan pelayanan publik PK5. Memperkuat Tata Kelola Penyelenggaraan Pemerintahan yang Akuntabel dan Inovatif	ASN	-	166.490.000,00	BADAN KEPEGAWAIAN DAN PENGEMBANGAN SDM
	5.04.02.2.01.0003	Penyelenggaraan Pengembangan Kompetensi Teknis Umum, Inti, dan Pilihan bagi Jabatan Administrasi Penyelenggara Urusan Pemerintahan Konkuren, Perangkat Daerah Penunjang, dan Urusan Pemerintahan Umum														
			<i>Jumlah ASN yang Mengikuti Pengembangan Kompetensi</i>				30 Orang	166.490.000,00	- Kab. Gowa, Semua Kecamatan, Semua Kel/Desa	PENDAPATAN ASLI DAERAH (PAD)	Memperkuat Stabilitas Polhukhankam Dan Transformasi Pelayanan Publik	1. Perbaikan tatakelola pemerintahan dan pelayanan publik PK5. Memperkuat Tata Kelola Penyelenggaraan Pemerintahan yang Akuntabel dan Inovatif	ASN		166.490.000,00	BADAN KEPEGAWAIAN DAN PENGEMBANGAN SDM

NO	KODE	URUSAN / BIDANG URUSAN / PROGRAM / KEGIATAN / SUB KEGIATAN	INDIKATOR PROGRAM / KEGIATAN / SUB KEGIATAN	TARGET AKHIR PERIODE RENSTRA OPD	REALISASI CAPAIAN RENJA OPD TAHUN 2022	PRAKIRAAN CAPAIAN TARGET RENJA OPD TAHUN 2023	CAPAIAN KINERJA DAN KERANGKA PENDANAAN						KELOMPOK SASARAN	PRAKIRAAN MAJU RENCANA TAHUN 2025		PERANGKAT DAERAH PENANGGUNG JAWAB	
							TARGET 2024	PAGU INDIKATIF (Rp)	LOKASI	SUMBER DANA	PRIORITAS			TARGET	PAGU INDIKATIF (Rp)		
											NASIONAL	DAERAH					
1	2	3	4	5	6	7	8	9	10	11	12	13	14	15	16	17	
	5.04.02.2.02	Sertifikasi, Kelembagaan, Pengembangan Kompetensi Manajerial dan Fungsional	<i>jumlah laporan hasil Sertifikasi, Kelembagaan, Pengembangan Kompetensi Manajerial dan Fungsional</i>	-			1 laporan	957.649.200,00			Memperkuat Stabilitas Polhukhank am Dan Transformasi Pelayanan Publik	1. Perbaikan tatakelola p emerintahan dan pelayanan publik PK5. Memp erkuat Tata Kelola Pen yelenggara an Pemerin tahan yang Akuntabel dan Inovatif	ASN	-	957.704.200,00	BADAN KEPEGAWAIAN DAN PENGEMBANGAN SDM	
	5.04.02.2.02.0007	Penyelenggaraan Pengembangan Kompetensi bagi Pimpinan Daerah, Jabatan Pimpinan Tinggi, Jabatan Fungsional, Kepemimpinan, dan Prajabatan															
			<i>Jumlah Laporan Hasil Penyelenggaraan Pengembangan Kompetensi bagi Pimpinan Daerah, Jabatan Pimpinan Tinggi, Jabatan Fungsional, Kepemimpinan, dan Prajabatan</i>				1 Laporan	957.649.200,00	- Kab. Gowa, Semua Kecamatan, Semua Kel/Desa	PENDAPATAN ASLI DAERAH (PAD)	Memperkuat Stabilitas Polhukhank am Dan Transformasi Pelayanan Publik	1. Perbaikan tatakelola p emerintahan dan pelayanan publik PK5. Memp erkuat Tata Kelola Pen yelenggara an Pemerin tahan yang Akuntabel dan Inovatif	ASN		957.704.200,00	BADAN KEPEGAWAIAN DAN PENGEMBANGAN SDM	
		BADAN PENELITIAN DAN PENGEMBANGAN							2.105.007.481,00							2.205.031.321,00	
	5	UNSUR PENUNJANG URUSAN PEMERINTAHAN						2.105.007.481,00							2.205.031.321,00		
	5.05	PENELITIAN DAN PENGEMBANGAN						2.105.007.481,00							2.205.031.321,00		
1.	5.05.01	PROGRAM PENUNJANG URUSAN PEMERINTAHAN DAERAH KABUPATEN/KOTA	<i>Persentase Kinerja Program Penunjang Urusan Pemerintahan Daerah</i>	-			100 %	1.785.007.657,00						-	1.980.031.321,00		
	5.05.01.2.01	Perencanaan, Penganggaran, dan Evaluasi Kinerja Perangkat Daerah	<i>Persentase perencanaan, penangan dan evaluasi kinerja perangkat daerah</i>	-			100 Persen	9.314.000,00			-	1. Perbaikan tatakelola p emerintahan dan pelayanan publik PK5. Memp erkuat Tata Kelola Pen yelenggara an Pemerin tahan yang Akuntabel dan Inovatif	-	-	17.100.000,00	BADAN PENELITIAN DAN PENGEMBANGAN	
	5.05.01.2.01.0001	Penyusunan Dokumen Perencanaan Perangkat Daerah															

NO	KODE	URUSAN / BIDANG URUSAN / PROGRAM / KEGIATAN / SUB KEGIATAN	INDIKATOR PROGRAM / KEGIATAN / SUB KEGIATAN	TARGET AKHIR PERIODE RENSTRA OPD	REALISASI CAPAIAN RENJA OPD TAHUN 2022	PRAKIRAAN CAPAIAN TARGET RENJA OPD TAHUN 2023	CAPAIAN KINERJA DAN KERANGKA PENDANAAN						KELOMPOK SASARAN	PRAKIRAAN MAJU RENCANA TAHUN 2025		PERANGKAT DAERAH PENANGGUNG JAWAB
							TARGET 2024	PAGU INDIKATIF (Rp)	LOKASI	SUMBER DANA	PRIORITAS			TARGET	PAGU INDIKATIF (Rp)	
											NASIONAL	DAERAH				
1	2	3	4	5	6	7	8	9	10	11	12	13	14	15	16	17
			<i>Jumlah Dokumen Perencanaan Perangkat Daerah</i>				2 Dokumen	5.754.000,00	- Kab. Gowa, Somba Upu, Sungguminasa	DANA TRANSFER UMUM-DANA ALOKASI UMUM	-	1. Perbaikan tatakelola p emerintah n dan pelayanan publik PK5. Memp erkuat Tata Kelola Pen yelenggara an Pemerin tahan yang Akuntabel dan Inovatif	-		7.000.000,00	BADAN PENELITIAN DAN PENGEMBANGAN
	5.05.01.2.01.0006	Koordinasi dan Penyusunan Laporan Capaian Kinerja dan Ikhtisar Realisasi Kinerja SKPD														
			<i>Jumlah Laporan Capaian Kinerja dan Ikhtisar Realisasi Kinerja SKPD dan Laporan Hasil Koordinasi Penyusunan Laporan Capaian Kinerja dan Ikhtisar Realisasi Kinerja SKPD</i>				1 Laporan	3.560.000,00	- Kab. Gowa, Somba Upu, Sungguminasa	DANA TRANSFER UMUM-DANA ALOKASI UMUM	-	1. Perbaikan tatakelola p emerintah n dan pelayanan publik PK5. Memp erkuat Tata Kelola Pen yelenggara an Pemerin tahan yang Akuntabel dan Inovatif	-		10.100.000,00	BADAN PENELITIAN DAN PENGEMBANGAN
	5.05.01.2.02	Administrasi Keuangan Perangkat Daerah	<i>persentase pemenuhan administrasi keuangan perangkat daerah</i>	-			100 Persen	1.599.487.957,00			-	1. Perbaikan tatakelola p emerintah n dan pelayanan publik PK5. Memp erkuat Tata Kelola Pen yelenggara an Pemerin tahan yang Akuntabel dan Inovatif	Masyarakat Kab. Gowa dan Pemkab. Gowa	-	1.637.531.321,00	BADAN PENELITIAN DAN PENGEMBANGAN
	5.05.01.2.02.0001	Penyediaan Gaji dan Tunjangan ASN														

NO	KODE	URUSAN / BIDANG URUSAN / PROGRAM / KEGIATAN / SUB KEGIATAN	INDIKATOR PROGRAM / KEGIATAN / SUB KEGIATAN	TARGET AKHIR PERIODE RENSTRA OPD	REALISASI CAPAIAN RENJA OPD TAHUN 2022	PRAKIRAAN CAPAIAN TARGET RENJA OPD TAHUN 2023	CAPAIAN KINERJA DAN KERANGKA PENDANAAN						KELOMPOK SASARAN	PRAKIRAAN MAJU RENCANA TAHUN 2025		PERANGKAT DAERAH PENANGGUNG JAWAB
							TARGET 2024	PAGU INDIKATIF (Rp)	LOKASI	SUMBER DANA	PRIORITAS			TARGET	PAGU INDIKATIF (Rp)	
											NASIONAL	DAERAH				
1	2	3	4	5	6	7	8	9	10	11	12	13	14	15	16	17
			<i>Jumlah Orang yang Menerima Gaji dan Tunjangan ASN</i>				16 Orang/bulan	1.593.729.557,00	- Kab. Gowa, Somba Upu, Sungguminasa	DANA TRANSFER UMUM-DANA ALOKASI UMUM	-	1. Perbaikan tatakelola pemerintahan dan pelayanan publik PK5. Memperkuat Tata Kelola Penyelenggaraan Pemerintahan yang Akuntabel dan Inovatif	Masyarakat Kab. Gowa dan Pemkab. Gowa		1.637.531.321,00	BADAN PENELITIAN DAN PENGEMBANGAN
	5.05.01.2.02.0007	Koordinasi dan Penyusunan Laporan Keuangan Bulanan/ Triwulanan/ Semesteran SKPD														
			<i>Jumlah Laporan Keuangan Bulanan/ Triwulanan/ Semesteran SKPD dan Laporan Koordinasi Penyusunan Laporan Keuangan Bulanan/Triwulanan/Semesteran SKPD</i>				6 Laporan	5.758.400,00	- Kab. Gowa, Somba Upu, Sungguminasa	DANA TRANSFER UMUM-DANA ALOKASI UMUM	-	1. Perbaikan tatakelola pemerintahan dan pelayanan publik PK5. Memperkuat Tata Kelola Penyelenggaraan Pemerintahan yang Akuntabel dan Inovatif	Masyarakat Kab. Gowa dan Pemkab. Gowa		0,00	BADAN PENELITIAN DAN PENGEMBANGAN
	5.05.01.2.05	Administrasi Kepegawaian Perangkat Daerah	<i>persentase pemenuhan administrasi kepegawaian</i>	-			100 Persen	12.410.000,00			-	1. Perbaikan tatakelola pemerintahan dan pelayanan publik PK5. Memperkuat Tata Kelola Penyelenggaraan Pemerintahan yang Akuntabel dan Inovatif	-	-	15.000.000,00	BADAN PENELITIAN DAN PENGEMBANGAN
	5.05.01.2.05.0002	Pengadaan Pakaian Dinas beserta Atribut Kelengkapannya														

NO	KODE	URUSAN / BIDANG URUSAN / PROGRAM / KEGIATAN / SUB KEGIATAN	INDIKATOR PROGRAM / KEGIATAN / SUB KEGIATAN	TARGET AKHIR PERIODE RENSTRA OPD	REALISASI CAPAIAN RENJA OPD TAHUN 2022	PRAKIRAAN CAPAIAN TARGET RENJA OPD TAHUN 2023	CAPAIAN KINERJA DAN KERANGKA PENDANAAN						KELOMPOK SASARAN	PRAKIRAAN MAJU RENCANA TAHUN 2025		PERANGKAT DAERAH PENANGGUNG JAWAB
							TARGET 2024	PAGU INDIKATIF (Rp)	LOKASI	SUMBER DANA	PRIORITAS			TARGET	PAGU INDIKATIF (Rp)	
											NASIONAL	DAERAH				
1	2	3	4	5	6	7	8	9	10	11	12	13	14	15	16	17
			<i>Jumlah Paket Pakaian Dinas beserta Atribut Kelengkapan</i>				17 Paket	12.410.000,00	- Kab. Gowa, Somba Upu, Semua Kel/Desa	DANA TRANSFER UMUM-DANA ALOKASI UMUM	-	1. Perbaikan tatakelola p emerintahan dan pelayanan publik PK5. Memp erkuat Tata Kelola Pen yelenggara an Pemerin tahan yang Akuntabel dan Inovatif	-		15.000.000,00	BADAN PENELITIAN DAN PENGEMBANGAN
	5.05.01.2.06	Administrasi Umum Perangkat Daerah	<i>pesentase pemenuhan administrasi umum perangkat daerah</i>	-			100 Persen	48.086.900,00			-	1. Perbaikan tatakelola p emerintahan dan pelayanan publik PK5. Memp erkuat Tata Kelola Pen yelenggara an Pemerin tahan yang Akuntabel dan Inovatif	Masyarakat Kab. Gowa dan Pemkab. Gowa	-	151.900.000,00	BADAN PENELITIAN DAN PENGEMBANGAN
	5.05.01.2.06.0004	Penyediaan Bahan Logistik Kantor														
			<i>Jumlah Paket Bahan Logistik Kantor yang Disediakan</i>				2 Paket	4.150.900,00	- Kab. Gowa, Somba Upu, Sungguminasa	DANA TRANSFER UMUM-DANA ALOKASI UMUM	-	1. Perbaikan tatakelola p emerintahan dan pelayanan publik PK5. Memp erkuat Tata Kelola Pen yelenggara an Pemerin tahan yang Akuntabel dan Inovatif	Masyarakat Kab. Gowa dan Pemkab. Gowa		22.100.000,00	BADAN PENELITIAN DAN PENGEMBANGAN
	5.05.01.2.06.0006	Penyediaan Bahan Bacaan dan Peraturan Perundang-undangan														

NO	KODE	URUSAN / BIDANG URUSAN / PROGRAM / KEGIATAN / SUB KEGIATAN	INDIKATOR PROGRAM / KEGIATAN / SUB KEGIATAN	TARGET AKHIR PERIODE RENSTRA OPD	REALISASI CAPAIAN RENJA OPD TAHUN 2022	PRAKIRAAN CAPAIAN TARGET RENJA OPD TAHUN 2023	CAPAIAN KINERJA DAN KERANGKA PENDANAAN					KELOMPOK SASARAN	PRAKIRAAN MAJU RENCANA TAHUN 2025		PERANGKAT DAERAH PENANGGUNG JAWAB	
							TARGET 2024	PAGU INDIKATIF (Rp)	LOKASI	SUMBER DANA	PRIORITAS		TARGET	PAGU INDIKATIF (Rp)		
											NASIONAL					DAERAH
1	2	3	4	5	6	7	8	9	10	11	12	13	14	15	16	17
			<i>Jumlah Dokumen Bahan Bacaan dan Peraturan Perundang-Undangan yang Disediakan</i>				1 Dokumen	1.200.000,00	- Kab. Gowa, Somba Upu, Sungguminasa	DANA TRANSFER UMUM-DANA ALOKASI UMUM	-	1. Perbaikan tatakelola p emerintahan dan pelayanan publik PK5. Memp erkuat Tata Kelola Pen yelenggara an Pemerin tahan yang Akuntabel dan Inovatif	Masyarakat Kab. Gowa dan Pemkab. Gowa		2.400.000,00	BADAN PENELITIAN DAN PENGEMBANGAN
	5.05.01.2.06.0008	Fasilitasi Kunjungan Tamu														
			<i>Jumlah Laporan Fasilitasi Kunjungan Tamu</i>				4 Laporan	9.200.000,00	- Kab. Gowa, Somba Upu, Sungguminasa	DANA TRANSFER UMUM-DANA ALOKASI UMUM	-	1. Perbaikan tatakelola p emerintahan dan pelayanan publik PK5. Memp erkuat Tata Kelola Pen yelenggara an Pemerin tahan yang Akuntabel dan Inovatif	Masyarakat Kab. Gowa dan Pemkab. Gowa		15.000.000,00	BADAN PENELITIAN DAN PENGEMBANGAN
	5.05.01.2.06.0009	Penyelenggaraan Rapat Koordinasi dan Konsultasi SKPD														
			<i>Jumlah Laporan Penyelenggaraan Rapat Koordinasi dan Konsultasi SKPD</i>				4 Laporan	33.536.000,00	- Kab. Gowa, Somba Upu, Sungguminasa	DANA TRANSFER UMUM-DANA ALOKASI UMUM	-	1. Perbaikan tatakelola p emerintahan dan pelayanan publik PK5. Memp erkuat Tata Kelola Pen yelenggara an Pemerin tahan yang Akuntabel dan Inovatif	Masyarakat Kab. Gowa dan Pemkab. Gowa		112.400.000,00	BADAN PENELITIAN DAN PENGEMBANGAN

NO	KODE	URUSAN / BIDANG URUSAN / PROGRAM / KEGIATAN / SUB KEGIATAN	INDIKATOR PROGRAM / KEGIATAN / SUB KEGIATAN	TARGET AKHIR PERIODE RENSTRA OPD	REALISASI CAPAIAN RENJA OPD TAHUN 2022	PRAKIRAAN CAPAIAN TARGET RENJA OPD TAHUN 2023	CAPAIAN KINERJA DAN KERANGKA PENDANAAN						KELOMPOK SASARAN	PRAKIRAAN MAJU RENCANA TAHUN 2025		PERANGKAT DAERAH PENANGGUNG JAWAB
							TARGET 2024	PAGU INDIKATIF (Rp)	LOKASI	SUMBER DANA	PRIORITAS			TARGET	PAGU INDIKATIF (Rp)	
											NASIONAL	DAERAH				
1	2	3	4	5	6	7	8	9	10	11	12	13	14	15	16	17
	5.05.01.2.08	Penyediaan Jasa Penunjang Urusan Pemerintahan Daerah	<i>Persentase penyediaan jasa penunjang urusan pemerintahan daerah</i>	-			100 Persen	80.178.800,00			-	1. Perbaikan tatakelola p emerintaha n dan pelayanan publik PK5. Memp erkuat Tata Kelola Pen yelenggara an Pemerin tahan yang Akuntabel dan Inovatif	-	-	92.000.000,00	BADAN PENELITIAN DAN PENGEMBANGAN
	5.05.01.2.08.0004	Penyediaan Jasa Pelayanan Umum Kantor														
			<i>Jumlah Laporan Penyediaan Jasa Pelayanan Umum Kantor yang Disediakan</i>				4 Laporan	80.178.800,00	- Kab. Gowa, Somba Upu, Sungguminasa	DANA TRANSFER UMUM-DANA ALOKASI UMUM	-	1. Perbaikan tatakelola p emerintaha n dan pelayanan publik PK5. Memp erkuat Tata Kelola Pen yelenggara an Pemerin tahan yang Akuntabel dan Inovatif	-		92.000.000,00	BADAN PENELITIAN DAN PENGEMBANGAN
	5.05.01.2.09	Pemeliharaan Barang Milik Daerah Penunjang Urusan Pemerintahan Daerah	<i>persentase pemeliharaan barang milik daerah</i>	-			100 Persen	35.530.000,00			-	1. Perbaikan tatakelola p emerintaha n dan pelayanan publik PK5. Memp erkuat Tata Kelola Pen yelenggara an Pemerin tahan yang Akuntabel dan Inovatif	-	-	66.500.000,00	BADAN PENELITIAN DAN PENGEMBANGAN
	5.05.01.2.09.0001	Penyediaan Jasa Pemeliharaan, Biaya Pemeliharaan, dan Pajak Kendaraan Perorangan Dinas atau Kendaraan Dinas Jabatan														

NO	KODE	URUSAN / BIDANG URUSAN / PROGRAM / KEGIATAN / SUB KEGIATAN	INDIKATOR PROGRAM / KEGIATAN / SUB KEGIATAN	TARGET AKHIR PERIODE RENSTRA OPD	REALISASI CAPAIAN RENJA OPD TAHUN 2022	PRAKIRAAN CAPAIAN TARGET RENJA OPD TAHUN 2023	CAPAIAN KINERJA DAN KERANGKA PENDANAAN					KELOMPOK SASARAN	PRAKIRAAN MAJU RENCANA TAHUN 2025		PERANGKAT DAERAH PENANGGUNG JAWAB	
							TARGET 2024	PAGU INDIKATIF (Rp)	LOKASI	SUMBER DANA	PRIORITAS		TARGET	PAGU INDIKATIF (Rp)		
											NASIONAL					DAERAH
1	2	3	4	5	6	7	8	9	10	11	12	13	14	15	16	17
			<i>Jumlah Kendaraan Perorangan Dinas atau Kendaraan Dinas Jabatan yang Dipelihara dan dibayarkan Pajaknya</i>				1 Unit	31.750.000,00	- Kab. Gowa, Somba Upu, Sungguminasa	DANA TRANSFER UMUM-DANA ALOKASI UMUM	-	1. Perbaikan tatakelola p emerintaha n dan pelayanan publik PK5. Memp erkuat Tata Kelola Pen yelenggara an Pemerin tahan yang Akuntabel dan Inovatif	-		55.000.000,00	BADAN PENELITIAN DAN PENGEMBANGAN
	5.05.01.2.09.0006	Pemeliharaan Peralatan dan Mesin Lainnya														
			<i>Jumlah Peralatan dan Mesin Lainnya yang Dipelihara</i>				16 Unit	3.780.000,00	- Kab. Gowa, Somba Upu, Sungguminasa	DANA TRANSFER UMUM-DANA ALOKASI UMUM	-	1. Perbaikan tatakelola p emerintaha n dan pelayanan publik PK5. Memp erkuat Tata Kelola Pen yelenggara an Pemerin tahan yang Akuntabel dan Inovatif	-		11.500.000,00	BADAN PENELITIAN DAN PENGEMBANGAN
2.	5.05.02	PROGRAM PENELITIAN DAN PENGEMBANGAN DAERAH	<i>Persentase hasil kelitbangan yang dimanfaatkan Persentase inovasi yang diimplementasikan</i>	-			100 % 100 %	319.999.824,00						-	225.000.000,00	
	5.05.02.2.02	Penelitian dan Pengembangan Bidang Sosial dan Kependudukan	<i>Jumlah hasil penelitian dan pengembangan di bidang Bidang Sosial dan Kependudukan</i>	-			1 dokumen	100.000.000,00			-	1. Perbaikan tatakelola p emerintaha n dan pelayanan publik PK5. Memp erkuat Tata Kelola Pen yelenggara an Pemerin tahan yang Akuntabel dan Inovatif	-	-	0,00	BADAN PENELITIAN DAN PENGEMBANGAN
	5.05.02.2.02.0006	Penelitian dan Pengembangan Kesehatan														

NO	KODE	URUSAN / BIDANG URUSAN / PROGRAM / KEGIATAN / SUB KEGIATAN	INDIKATOR PROGRAM / KEGIATAN / SUB KEGIATAN	TARGET AKHIR PERIODE RENSTRA OPD	REALISASI CAPAIAN RENJA OPD TAHUN 2022	PRAKIRAAN CAPAIAN TARGET RENJA OPD TAHUN 2023	CAPAIAN KINERJA DAN KERANGKA PENDANAAN						KELOMPOK SASARAN	PRAKIRAAN MAJU RENCANA TAHUN 2025		PERANGKAT DAERAH PENANGGUNG JAWAB
							TARGET 2024	PAGU INDIKATIF (Rp)	LOKASI	SUMBER DANA	PRIORITAS			TARGET	PAGU INDIKATIF (Rp)	
											NASIONAL	DAERAH				
1	2	3	4	5	6	7	8	9	10	11	12	13	14	15	16	17
			<i>Jumlah Dokumen Hasil Penelitian dan Pengembangan Kesehatan</i>				1 Dokumen	50.000.000,00	- Kab. Gowa, Somba Upu, Sungguminasa	DANA TRANSFER UMUM-DANA ALOKASI UMUM	-	1. Perbaikan tatakelola pemerintahan dan pelayanan publik PK5. Memperkuat Tata Kelola Penyelenggaraan Pemerintahan yang Akuntabel dan Inovatif	-		0,00	BADAN PENELITIAN DAN PENGEMBANGAN
	5.05.02.2.02.0007	Penelitian dan Pengembangan Pengendalian Penduduk dan Keluarga Berencana														
			<i>Jumlah Dokumen Hasil Penelitian dan Pengembangan Pengendalian Penduduk dan Keluarga Berencana</i>				1 Dokumen	50.000.000,00	- Kab. Gowa, Somba Upu, Sungguminasa	DANA TRANSFER UMUM-DANA ALOKASI UMUM	-	1. Perbaikan tatakelola pemerintahan dan pelayanan publik PK5. Memperkuat Tata Kelola Penyelenggaraan Pemerintahan yang Akuntabel dan Inovatif	-		0,00	BADAN PENELITIAN DAN PENGEMBANGAN
	5.05.02.2.03	Penelitian dan Pengembangan Bidang Ekonomi dan Pembangunan	<i>Jumlah hasil penelitian dan pengembangan di bidang ekonomi dan pembangunan</i>	-			1 dokumen	100.000.024,00			-	1. Perbaikan tatakelola pemerintahan dan pelayanan publik PK5. Memperkuat Tata Kelola Penyelenggaraan Pemerintahan yang Akuntabel dan Inovatif	-	-	0,00	BADAN PENELITIAN DAN PENGEMBANGAN
	5.05.02.2.03.0002	Penelitian dan Pengembangan Perindustrian dan Perdagangan														

NO	KODE	URUSAN / BIDANG URUSAN / PROGRAM / KEGIATAN / SUB KEGIATAN	INDIKATOR PROGRAM / KEGIATAN / SUB KEGIATAN	TARGET AKHIR PERIODE RENSTRA OPD	REALISASI CAPAIAN RENJA OPD TAHUN 2022	PRAKIRAAN CAPAIAN TARGET RENJA OPD TAHUN 2023	CAPAIAN KINERJA DAN KERANGKA PENDANAAN						KELOMPOK SASARAN	PRAKIRAAN MAJU RENCANA TAHUN 2025		PERANGKAT DAERAH PENANGGUNG JAWAB
							TARGET 2024	PAGU INDIKATIF (Rp)	LOKASI	SUMBER DANA	PRIORITAS			TARGET	PAGU INDIKATIF (Rp)	
											NASIONAL	DAERAH				
1	2	3	4	5	6	7	8	9	10	11	12	13	14	15	16	17
			<i>Jumlah Dokumen Hasil Penelitian dan Pengembangan Perindustrian dan Perdagangan</i>				1 Dokumen	50.000.012,00	- Kab. Gowa, Semua Kecamatan, Semua Kel/Desa	DANA TRANSFER UMUM-DANA ALOKASI UMUM	-	1. Perbaikan tatakelola pemerintahan dan pelayanan publik PK5. Memperkuat Tata Kelola Penyelenggaraan Pemerintahan yang Akuntabel dan Inovatif	-		0,00	BADAN PENELITIAN DAN PENGEMBANGAN
	5.05.02.2.03.0004	Penelitian dan Pengembangan Pertanian, Perkebunan dan Pangan														
			<i>Jumlah Dokumen Hasil Penelitian dan Pengembangan Pertanian, Perkebunan dan Pangan</i>				1 Dokumen	50.000.012,00	- Kab. Gowa, Semua Kecamatan, Semua Kel/Desa	DANA TRANSFER UMUM-DANA ALOKASI UMUM	-	1. Perbaikan tatakelola pemerintahan dan pelayanan publik PK5. Memperkuat Tata Kelola Penyelenggaraan Pemerintahan yang Akuntabel dan Inovatif	-		0,00	BADAN PENELITIAN DAN PENGEMBANGAN
	5.05.02.2.04	Pengembangan Inovasi dan Teknologi	<i>Persentase inovasi yang ditetapkan</i>	-			100 Persen	119.999.800,00			-	1. Perbaikan tatakelola pemerintahan dan pelayanan publik PK5. Memperkuat Tata Kelola Penyelenggaraan Pemerintahan yang Akuntabel dan Inovatif	-	-	225.000.000,00	BADAN PENELITIAN DAN PENGEMBANGAN
	5.05.02.2.04.0002	Uji Coba dan Penerapan Rancang Bangun/Model Replikasi dan Inovasi di Bidang Difusi Inovasi dan Penerapan Teknologi														

NO	KODE	URUSAN / BIDANG URUSAN / PROGRAM / KEGIATAN / SUB KEGIATAN	INDIKATOR PROGRAM / KEGIATAN / SUB KEGIATAN	TARGET AKHIR PERIODE RENSTRA OPD	REALISASI CAPAIAN RENJA OPD TAHUN 2022	PRAKIRAAN CAPAIAN TARGET RENJA OPD TAHUN 2023	CAPAIAN KINERJA DAN KERANGKA PENDANAAN						KELOMPOK SASARAN	PRAKIRAAN MAJU RENCANA TAHUN 2025		PERANGKAT DAERAH PENANGGUNG JAWAB	
							TARGET 2024	PAGU INDIKATIF (Rp)	LOKASI	SUMBER DANA	PRIORITAS			TARGET	PAGU INDIKATIF (Rp)		
											NASIONAL	DAERAH					
1	2	3	4	5	6	7	8	9	10	11	12	13	14	15	16	17	
			<i>Jumlah Laporan Hasil Pelaksanaan Uji Coba dan Penerapan Rancang Bangun/Model Replikasi dan Inovasi di Bidang Difusi Inovasi dan Penerapan Teknologi</i>				1 Laporan	46.874.000,00	- Kab. Gowa, Semua Kecamatan, Semua Kel/Desa	DANA TRANSFER UMUM-DANA ALOKASI UMUM	-	1. Perbaikan tatakelola p emerintaha n dan pelayanan publik PK5. Memp erkuat Tata Kelola Pen yelenggara an Pemerin tahan yang Akuntabel dan Inovatif	-		85.000.000,00	BADAN PENELITIAN DAN PENGEMBANGAN	
	5.05.02.2.04.0003	Diseminasi Jenis, Prosedur dan Metode Penyelenggaraan Pemerintahan Daerah yang Bersifat Inovatif															
			<i>Jumlah Laporan Hasil Pelaksanaan Diseminasi Jenis, Prosedur dan Metode Penyelenggaraan Pemerintahan Daerah yang Bersifat Inovatif</i>				1 Laporan	39.130.000,00	- Kab. Gowa, Somba Upu, Sungguminasa	DANA TRANSFER UMUM-DANA ALOKASI UMUM	-	1. Perbaikan tatakelola p emerintaha n dan pelayanan publik PK5. Memp erkuat Tata Kelola Pen yelenggara an Pemerin tahan yang Akuntabel dan Inovatif	-		85.000.000,00	BADAN PENELITIAN DAN PENGEMBANGAN	
	5.05.02.2.04.0004	Sosialisasi dan Diseminasi Hasil-Hasil Kelitbangan															
			<i>Jumlah Laporan Hasil Penyelenggaraan Sosialisasi dan Diseminasi Hasil-Hasil Kelitbangan</i>				1 Laporan	33.995.800,00	- Kab. Gowa, Somba Upu, Sungguminasa	DANA TRANSFER UMUM-DANA ALOKASI UMUM	-	1. Perbaikan tatakelola p emerintaha n dan pelayanan publik PK5. Memp erkuat Tata Kelola Pen yelenggara an Pemerin tahan yang Akuntabel dan Inovatif	-		55.000.000,00	BADAN PENELITIAN DAN PENGEMBANGAN	
		INSPEKTORAT							10.322.145.741,00							11.277.105.114,00	
	6	UNSUR PENGAWASAN URUSAN PEMERINTAHAN						10.322.145.741,00							11.277.105.114,00		
	6.01	INSPEKTORAT DAERAH						10.224.210.741,00							11.122.255.914,00		

NO	KODE	URUSAN / BIDANG URUSAN / PROGRAM / KEGIATAN / SUB KEGIATAN	INDIKATOR PROGRAM / KEGIATAN / SUB KEGIATAN	TARGET AKHIR PERIODE RENSTRA OPD	REALISASI CAPAIAN RENJA OPD TAHUN 2022	PRAKIRAAN CAPAIAN TARGET RENJA OPD TAHUN 2023	CAPAIAN KINERJA DAN KERANGKA PENDANAAN					KELOMPOK SASARAN	PRAKIRAAN MAJU RENCANA TAHUN 2025		PERANGKAT DAERAH PENANGGUNG JAWAB	
							TARGET 2024	PAGU INDIKATIF (Rp)	LOKASI	SUMBER DANA	PRIORITAS		TARGET	PAGU INDIKATIF (Rp)		
											NASIONAL					DAERAH
1	2	3	4	5	6	7	8	9	10	11	12	13	14	15	16	17
1.	6.01.01	PROGRAM PENUNJANG URUSAN PEMERINTAHAN DAERAH KABUPATEN/KOTA	<i>Persentase Pemenuhan Penunjang Pelayanan Penunjang Urusan Perencanaan Pembangunan Daerah Persentase Pemenuhan Penunjang Pelayanan Penunjang Urusan Perencanaan Pembangunan Daerah</i>	-			100 % 100 %	8.800.869.201,00						-	9.325.056.664,00	
	6.01.01.2.01	Perencanaan, Penganggaran, dan Evaluasi Kinerja Perangkat Daerah	<i>Penyediaan Dokumen Perencanaan, Penganggaran dan Evaluasi Kinerja Perangkat Daerah Tepat Waktu Penyediaan dokumen Perencanaan, Penganggaran dan Evaluasi Kinerja Perangkat Daerah Tepat Waktu</i>	-			4 Dokumen 4 Dokumen	58.064.000,00			Memperkuat Stabilitas Polhukhank am Dan Transformasi Pelayanan Publik	1. Perbaikan tatakelola p emerintahan dan pelayanan publik PK5. Memperkuat Tata Kelola Pen yelenggara an Pemerintahan yang Akuntabel dan Inovatif	Inspektorat	-	63.870.400,00	INSPEKTORAT
	6.01.01.2.01.0001	Penyusunan Dokumen Perencanaan Perangkat Daerah														
			<i>Jumlah Dokumen Perencanaan Perangkat Daerah</i>				3 Dokumen	48.580.000,00	- Kab. Gowa, Somba Upu, Sungguminasa	DANA TRANSFER UMUM-DANA ALOKASI UMUM	Memperkuat Stabilitas Polhukhank am Dan Transformasi Pelayanan Publik	1. Perbaikan tatakelola p emerintahan dan pelayanan publik PK5. Memperkuat Tata Kelola Pen yelenggara an Pemerintahan yang Akuntabel dan Inovatif	Inspektorat		53.438.000,00	INSPEKTORAT
	6.01.01.2.01.0006	Koordinasi dan Penyusunan Laporan Capaian Kinerja dan Ikhtisar Realisasi Kinerja SKPD														
			<i>Jumlah Laporan Capaian Kinerja dan Ikhtisar Realisasi Kinerja SKPD dan Laporan Hasil Koordinasi Penyusunan Laporan Capaian Kinerja dan Ikhtisar Realisasi Kinerja SKPD</i>				1 Laporan	9.484.000,00	- Kab. Gowa, Somba Upu, Sungguminasa	DANA TRANSFER UMUM-DANA ALOKASI UMUM	-	1. Perbaikan tatakelola p emerintahan dan pelayanan publik PK5. Memperkuat Tata Kelola Pen yelenggara an Pemerintahan yang Akuntabel dan Inovatif	Inspektorat		10.432.400,00	INSPEKTORAT

NO	KODE	URUSAN / BIDANG URUSAN / PROGRAM / KEGIATAN / SUB KEGIATAN	INDIKATOR PROGRAM / KEGIATAN / SUB KEGIATAN	TARGET AKHIR PERIODE RENSTRA OPD	REALISASI CAPAIAN RENJA OPD TAHUN 2022	PRAKIRAAN CAPAIAN TARGET RENJA OPD TAHUN 2023	CAPAIAN KINERJA DAN KERANGKA PENDANAAN						KELOMPOK SASARAN	PRAKIRAAN MAJU RENCANA TAHUN 2025		PERANGKAT DAERAH PENANGGUNG JAWAB
							TARGET 2024	PAGU INDIKATIF (Rp)	LOKASI	SUMBER DANA	PRIORITAS			TARGET	PAGU INDIKATIF (Rp)	
											NASIONAL	DAERAH				
1	2	3	4	5	6	7	8	9	10	11	12	13	14	15	16	17
	6.01.01.2.02	Administrasi Keuangan Perangkat Daerah	<i>Pengadministrasian Dokumen Pertanggungjawaban Tepat Waktu Pengadministrasian Dokumen Pertanggungjawaban Tepat Waktu</i>	-			13 Dokumen 13 Dokumen	6.944.663.830,00			-	1. Perbaikan tatakelola pemerintahan dan pelayanan publik PK5. Memperkuat Tata Kelola Penyelenggaraan Pemerintahan yang Akuntabel dan Inovatif	Inspektorat	-	7.202.919.849,00	INSPEKTORAT
	6.01.01.2.02.0001	Penyediaan Gaji dan Tunjangan ASN														
			<i>Jumlah Orang yang Menerima Gaji dan Tunjangan ASN</i>				57 Orang/bulan	6.677.711.430,00	- Kab. Gowa, Somba Upu, Sungguminasa	DANA TRANSFER UMUM-DANA ALOKASI UMUM	-	1. Perbaikan tatakelola pemerintahan dan pelayanan publik PK5. Memperkuat Tata Kelola Penyelenggaraan Pemerintahan yang Akuntabel dan Inovatif	Inspektorat		6.877.933.209,00	INSPEKTORAT
	6.01.01.2.02.0002	Penyediaan Administrasi Pelaksanaan Tugas ASN														
			<i>Jumlah Dokumen Hasil Penyediaan Administrasi Pelaksanaan Tugas ASN</i>				9 Dokumen	257.468.400,00	- Kab. Gowa, Somba Upu, Sungguminasa	DANA TRANSFER UMUM-DANA ALOKASI UMUM	-	PK5. Memperkuat Tata Kelola Penyelenggaraan Pemerintahan yang Akuntabel dan Inovatif	Inspektorat		314.554.240,00	INSPEKTORAT
	6.01.01.2.02.0005	Koordinasi dan Penyusunan Laporan Keuangan Akhir Tahun SKPD														
			<i>Jumlah Laporan Keuangan Akhir Tahun SKPD dan Laporan Hasil Koordinasi Penyusunan Laporan Keuangan Akhir Tahun SKPD</i>				1 Laporan	9.484.000,00	- Kab. Gowa, Somba Upu, Sungguminasa	DANA TRANSFER UMUM-DANA ALOKASI UMUM	-	PK5. Memperkuat Tata Kelola Penyelenggaraan Pemerintahan yang Akuntabel dan Inovatif	Inspektorat		10.432.400,00	INSPEKTORAT
	6.01.01.2.05	Administrasi Kepegawaian Perangkat Daerah	<i>Jumlah Jenis Administrasi Kepegawaian</i>	-			2 Jenis	522.812.000,00			-	PK5. Memperkuat Tata Kelola Penyelenggaraan Pemerintahan yang Akuntabel dan Inovatif	Inspektorat	-	622.098.400,00	INSPEKTORAT
	6.01.01.2.05.0002	Pengadaan Pakaian Dinas beserta Atribut Kelengkapannya														

NO	KODE	URUSAN / BIDANG URUSAN / PROGRAM / KEGIATAN / SUB KEGIATAN	INDIKATOR PROGRAM / KEGIATAN / SUB KEGIATAN	TARGET AKHIR PERIODE RENSTRA OPD	REALISASI CAPAIAN RENJA OPD TAHUN 2022	PRAKIRAAN CAPAIAN TARGET RENJA OPD TAHUN 2023	CAPAIAN KINERJA DAN KERANGKA PENDANAAN					KELOMPOK SASARAN	PRAKIRAAN MAJU RENCANA TAHUN 2025		PERANGKAT DAERAH PENANGGUNG JAWAB	
							TARGET 2024	PAGU INDIKATIF (Rp)	LOKASI	SUMBER DANA	PRIORITAS		TARGET	PAGU INDIKATIF (Rp)		
											NASIONAL					DAERAH
1	2	3	4	5	6	7	8	9	10	11	12	13	14	15	16	17
			<i>Jumlah Paket Pakaian Dinas beserta Atribut Kelengkapan</i>				114 Paket	126.510.000,00	- Kab. Gowa, Somba Upu, Sungguminasa	DANA TRANSFER UMUM-DANA ALOKASI UMUM	-	PK5. Memp erkuat Tata Kelola Pen yelenggara an Pemerin tahan yang Akuntabel dan Inovatif	Inspektorat		137.390.000,00	INSPEKTORAT
	6.01.01.2.05.0009	Pendidikan dan Pelatihan Pegawai Berdasarkan Tugas dan Fungsi														
			<i>Jumlah Pegawai Berdasarkan Tugas dan Fungsi yang Mengikuti Pendidikan dan Pelatihan</i>				57 Orang	396.302.000,00	- Kab. Gowa, Somba Upu, Sungguminasa	DANA TRANSFER UMUM-DANA ALOKASI UMUM	-	PK5. Memp erkuat Tata Kelola Pen yelenggara an Pemerin tahan yang Akuntabel dan Inovatif	Inspektorat		484.708.400,00	INSPEKTORAT
	6.01.01.2.06	Administrasi Umum Perangkat Daerah	<i>Jumlah Jenis Operasional Administrasi yang Disediakan</i>	-			7 Jenis	553.359.250,00			-	PK5. Memp erkuat Tata Kelola Pen yelenggara an Pemerin tahan yang Akuntabel dan Inovatif	Inspektorat	-	619.647.930,00	INSPEKTORAT
	6.01.01.2.06.0001	Penyediaan Komponen Instalasi Listrik/Penerangan Bangunan Kantor														
			<i>Jumlah Paket Komponen Instalasi Listrik/Penerangan Bangunan Kantor yang Disediakan</i>				7 Paket	4.480.100,00	- Kab. Gowa, Somba Upu, Sungguminasa	DANA TRANSFER UMUM-DANA ALOKASI UMUM	-	PK5. Memp erkuat Tata Kelola Pen yelenggara an Pemerin tahan yang Akuntabel dan Inovatif	Inspektorat		4.928.110,00	INSPEKTORAT
	6.01.01.2.06.0002	Penyediaan Peralatan dan Perlengkapan Kantor														
			<i>Jumlah Paket Peralatan dan Perlengkapan Kantor yang Disediakan</i>				14 Paket	51.489.200,00	- Kab. Gowa, Somba Upu, Sungguminasa	DANA TRANSFER UMUM-DANA ALOKASI UMUM	-	PK5. Memp erkuat Tata Kelola Pen yelenggara an Pemerin tahan yang Akuntabel dan Inovatif	Inspektorat		56.663.200,00	INSPEKTORAT
	6.01.01.2.06.0004	Penyediaan Bahan Logistik Kantor														
			<i>Jumlah Paket Bahan Logistik Kantor yang Disediakan</i>				23 Paket	51.030.550,00	- Kab. Gowa, Somba Upu, Sungguminasa	DANA TRANSFER UMUM-DANA ALOKASI UMUM	-	PK5. Memp erkuat Tata Kelola Pen yelenggara an Pemerin tahan yang Akuntabel dan Inovatif	Inspektorat		54.301.280,00	INSPEKTORAT
	6.01.01.2.06.0005	Penyediaan Barang Cetak dan Penggandaan														

NO	KODE	URUSAN / BIDANG URUSAN / PROGRAM / KEGIATAN / SUB KEGIATAN	INDIKATOR PROGRAM / KEGIATAN / SUB KEGIATAN	TARGET AKHIR PERIODE RENSTRA OPD	REALISASI CAPAIAN RENJA OPD TAHUN 2022	PRAKIRAAN CAPAIAN TARGET RENJA OPD TAHUN 2023	CAPAIAN KINERJA DAN KERANGKA PENDANAAN					KELOMPOK SASARAN	PRAKIRAAN MAJU RENCANA TAHUN 2025		PERANGKAT DAERAH PENANGGUNG JAWAB	
							TARGET 2024	PAGU INDIKATIF (Rp)	LOKASI	SUMBER DANA	PRIORITAS		TARGET	PAGU INDIKATIF (Rp)		
											NASIONAL					DAERAH
1	2	3	4	5	6	7	8	9	10	11	12	13	14	15	16	17
			<i>Jumlah Paket Barang Cetak dan Penggandaan yang Disediakan</i>				3 Paket	17.572.400,00	- Kab. Gowa, Somba Upu, Sungguminasa	DANA TRANSFER UMUM-DANA ALOKASI UMUM	-	PK5. Memp erkuat Tata Kelola Pen yelenggara an Pemerin tahan yang Akuntabel dan Inovatif	Inspektorat		19.329.640,00	INSPEKTORAT
	6.01.01.2.06.0006	Penyediaan Bahan Bacaan dan Peraturan Perundang-undangan														
			<i>Jumlah Dokumen Bahan Bacaan dan Peraturan Perundang-Undangan yang Disediakan</i>				6 Dokumen	6.000.000,00	- Kab. Gowa, Somba Upu, Sungguminasa	DANA TRANSFER UMUM-DANA ALOKASI UMUM	-	PK5. Memp erkuat Tata Kelola Pen yelenggara an Pemerin tahan yang Akuntabel dan Inovatif	Inspektorat		6.600.000,00	INSPEKTORAT
	6.01.01.2.06.0008	Fasilitasi Kunjungan Tamu														
			<i>Jumlah Laporan Fasilitasi Kunjungan Tamu</i>				14 Laporan	27.200.000,00	- Kab. Gowa, Somba Upu, Sungguminasa	DANA TRANSFER UMUM-DANA ALOKASI UMUM	-	PK5. Memp erkuat Tata Kelola Pen yelenggara an Pemerin tahan yang Akuntabel dan Inovatif	Inspektorat		30.360.000,00	INSPEKTORAT
	6.01.01.2.06.0009	Penyelenggaraan Rapat Koordinasi dan Konsultasi SKPD														
			<i>Jumlah Laporan Penyelenggaraan Rapat Koordinasi dan Konsultasi SKPD</i>				12 Laporan	395.587.000,00	- Kab. Gowa, Somba Upu, Sungguminasa	DANA TRANSFER UMUM-DANA ALOKASI UMUM	-	PK5. Memp erkuat Tata Kelola Pen yelenggara an Pemerin tahan yang Akuntabel dan Inovatif	Inspektorat		447.465.700,00	INSPEKTORAT
	6.01.01.2.07	Pengadaan Barang Milik Daerah Penunjang Urusan Pemerintah Daerah	<i>Jumlah Barang Milik Daerah yang Diadakan</i>	-			28 Unit	124.713.908,00			-	PK5. Memp erkuat Tata Kelola Pen yelenggara an Pemerin tahan yang Akuntabel dan Inovatif	Inspektorat	-	173.643.140,00	INSPEKTORAT
	6.01.01.2.07.0010	Pengadaan Sarana dan Prasarana Gedung Kantor atau Bangunan Lainnya														
			<i>Jumlah Unit Sarana dan Prasarana Gedung Kantor atau Bangunan Lainnya yang Disediakan</i>				30 Unit	20.830.000,00	- Kab. Gowa, Somba Upu, Sungguminasa	DANA TRANSFER UMUM-DANA ALOKASI UMUM	-	PK5. Memp erkuat Tata Kelola Pen yelenggara an Pemerin tahan yang Akuntabel dan Inovatif	Inspektorat		22.913.000,00	INSPEKTORAT

NO	KODE	URUSAN / BIDANG URUSAN / PROGRAM / KEGIATAN / SUB KEGIATAN	INDIKATOR PROGRAM / KEGIATAN / SUB KEGIATAN	TARGET AKHIR PERIODE RENSTRA OPD	REALISASI CAPAIAN RENJA OPD TAHUN 2022	PRAKIRAAN CAPAIAN TARGET RENJA OPD TAHUN 2023	CAPAIAN KINERJA DAN KERANGKA PENDANAAN						KELOMPOK SASARAN	PRAKIRAAN MAJU RENCANA TAHUN 2025		PERANGKAT DAERAH PENANGGUNG JAWAB
							TARGET 2024	PAGU INDIKATIF (Rp)	LOKASI	SUMBER DANA	PRIORITAS			TARGET	PAGU INDIKATIF (Rp)	
											NASIONAL	DAERAH				
1	2	3	4	5	6	7	8	9	10	11	12	13	14	15	16	17
			<i>Jumlah Unit Sarana dan Prasarana Gedung Kantor atau Bangunan Lainnya yang Disediakan</i>				28 Unit	103.883.908,00	- Kab. Gowa, Somba Upu, Sungguminasa	DANA TRANSFER UMUM-DANA ALOKASI UMUM	-	PK5. Memp erkuat Tata Kelola Pen yelenggara an Pemerin tahan yang Akuntabel dan Inovatif	Inspektorat		150.730.140,00	INSPEKTORAT
	6.01.01.2.08	Penyediaan Jasa Penunjang Urusan Pemerintahan Daerah	<i>Jumlah Jasa Penunjang yang Tersedia</i>	-			2 Jaringan	113.260.400,00			-	PK5. Memp erkuat Tata Kelola Pen yelenggara an Pemerin tahan yang Akuntabel dan Inovatif	Inspektorat	-	110.948.204,00	INSPEKTORAT
	6.01.01.2.08.0002	Penyediaan Jasa Komunikasi, Sumber Daya Air dan Listrik														
			<i>Jumlah Laporan Penyediaan Jasa Komunikasi, Sumber Daya Air dan Listrik yang Disediakan</i>				2 Laporan	113.260.400,00	- Kab. Gowa, Somba Upu, Sungguminasa	DANA TRANSFER UMUM-DANA ALOKASI UMUM	-	PK5. Memp erkuat Tata Kelola Pen yelenggara an Pemerin tahan yang Akuntabel dan Inovatif	Inspektorat		110.948.204,00	INSPEKTORAT
	6.01.01.2.09	Pemeliharaan Barang Milik Daerah Penunjang Urusan Pemerintahan Daerah	<i>Jumlah Jenis Barang Milik Daerah yang Terpelihara</i>	-			3 Jenis	483.995.813,00			-	PK5. Memp erkuat Tata Kelola Pen yelenggara an Pemerin tahan yang Akuntabel dan Inovatif	Inspektorat	-	531.928.741,00	INSPEKTORAT
	6.01.01.2.09.0001	Penyediaan Jasa Pemeliharaan, Biaya Pemeliharaan, dan Pajak Kendaraan Perorangan Dinas atau Kendaraan Dinas Jabatan														
			<i>Jumlah Kendaraan Perorangan Dinas atau Kendaraan Dinas Jabatan yang Dipelihara dan dibayarkan Pajaknya</i>				5 Unit	64.584.813,00	- Kab. Gowa, Somba Upu, Sungguminasa	DANA TRANSFER UMUM-DANA ALOKASI UMUM	-	PK5. Memp erkuat Tata Kelola Pen yelenggara an Pemerin tahan yang Akuntabel dan Inovatif	Inspektorat		49.354.800,00	INSPEKTORAT
	6.01.01.2.09.0009	Pemeliharaan/Rehabilitasi Gedung Kantor dan Bangunan Lainnya														
			<i>Jumlah Gedung Kantor dan Bangunan Lainnya yang Dipelihara/Direhabilitasi</i>				1 Unit	419.411.000,00	- Kab. Gowa, Somba Upu, Sungguminasa	DANA TRANSFER UMUM-DANA ALOKASI UMUM	-	PK5. Memp erkuat Tata Kelola Pen yelenggara an Pemerin tahan yang Akuntabel dan Inovatif	Inspektorat		482.573.941,00	INSPEKTORAT
2.	6.01.02	PROGRAM PENYELENGGARAAN PENGAWASAN	<i>Persentase Unit Kerja yang Bersih dari Penyimpangan Pengelolaan Keuangan/Aset yang Material</i>	-			97 %	1.088.933.240,00						-	1.179.794.000,00	

NO	KODE	URUSAN / BIDANG URUSAN / PROGRAM / KEGIATAN / SUB KEGIATAN	INDIKATOR PROGRAM / KEGIATAN / SUB KEGIATAN	TARGET AKHIR PERIODE RENSTRA OPD	REALISASI CAPAIAN RENJA OPD TAHUN 2022	PRAKIRAAN CAPAIAN TARGET RENJA OPD TAHUN 2023	CAPAIAN KINERJA DAN KERANGKA PENDANAAN						KELOMPOK SASARAN	PRAKIRAAN MAJU RENCANA TAHUN 2025		PERANGKAT DAERAH PENANGGUNG JAWAB
							TARGET 2024	PAGU INDIKATIF (Rp)	LOKASI	SUMBER DANA	PRIORITAS			TARGET	PAGU INDIKATIF (Rp)	
											NASIONAL	DAERAH				
1	2	3	4	5	6	7	8	9	10	11	12	13	14	15	16	17
	6.01.02.2.01	Penyelenggaraan Pengawasan Internal	Jumlah Jenis Pengawasan Internal yang Dilaksanakan	-			7 Jenis	735.553.240,00			-	PK5. Memperkuat Tata Kelola Penyelenggaraan Pemerintahan yang Akuntabel dan Inovatif	Unit Kerja Pemerintahan Daerah dan Pemerintahan Desa	-	789.976.000,00	INSPEKTORAT
	6.01.02.2.01.0001	Pengawasan Kinerja Pemerintah Daerah														
			Jumlah Laporan Hasil Pengawasan Kinerja Pemerintah Daerah				12 Laporan	112.095.000,00	- Kab. Gowa, Somba Upu, Sungguminasa	DANA TRANSFER UMUM-DANA ALOKASI UMUM	-	PK5. Memperkuat Tata Kelola Penyelenggaraan Pemerintahan yang Akuntabel dan Inovatif	Unit Kerja Pemerintahan Daerah dan Pemerintahan Desa		123.304.500,00	INSPEKTORAT
	6.01.02.2.01.0002	Pengawasan Keuangan Pemerintah Daerah														
			Jumlah Laporan Hasil Pengawasan Keuangan Pemerintah Daerah				12 Laporan	130.096.620,00	- Kab. Gowa, Somba Upu, Sungguminasa	DANA TRANSFER UMUM-DANA ALOKASI UMUM	-	1. Perbaikan tatakelola pemerintahan dan pelayanan publik PK5. Memperkuat Tata Kelola Penyelenggaraan Pemerintahan yang Akuntabel dan Inovatif	Unit Kerja Pemerintahan Daerah dan Pemerintahan Desa		138.682.500,00	INSPEKTORAT
	6.01.02.2.01.0003	Reviu Laporan Kinerja														
			Jumlah Laporan Hasil Reviu Laporan Kinerja				3 Laporan	33.705.000,00	- Kab. Gowa, Somba Upu, Sungguminasa	DANA TRANSFER UMUM-DANA ALOKASI UMUM	-	1. Perbaikan tatakelola pemerintahan dan pelayanan publik PK5. Memperkuat Tata Kelola Penyelenggaraan Pemerintahan yang Akuntabel dan Inovatif	Unit Kerja Pemerintahan Daerah dan Pemerintahan Desa		37.075.500,00	INSPEKTORAT
	6.01.02.2.01.0004	Reviu Laporan Keuangan														
			Jumlah Laporan Hasil Reviu Laporan Keuangan				19 Laporan	249.105.000,00	- Kab. Gowa, Somba Upu, Sungguminasa	DANA TRANSFER UMUM-DANA ALOKASI UMUM	-	PK5. Memperkuat Tata Kelola Penyelenggaraan Pemerintahan yang Akuntabel dan Inovatif	Unit Kerja Pemerintahan Daerah dan Pemerintahan Desa		263.730.500,00	INSPEKTORAT

NO	KODE	URUSAN / BIDANG URUSAN / PROGRAM / KEGIATAN / SUB KEGIATAN	INDIKATOR PROGRAM / KEGIATAN / SUB KEGIATAN	TARGET AKHIR PERIODE RENSTRA OPD	REALISASI CAPAIAN RENJA OPD TAHUN 2022	PRAKIRAAN CAPAIAN TARGET RENJA OPD TAHUN 2023	CAPAIAN KINERJA DAN KERANGKA PENDANAAN						KELOMPOK SASARAN	PRAKIRAAN MAJU RENCANA TAHUN 2025		PERANGKAT DAERAH PENANGGUNG JAWAB
							TARGET 2024	PAGU INDIKATIF (Rp)	LOKASI	SUMBER DANA	PRIORITAS			TARGET	PAGU INDIKATIF (Rp)	
											NASIONAL	DAERAH				
1	2	3	4	5	6	7	8	9	10	11	12	13	14	15	16	17
	6.01.02.2.01.0005	Pengawasan Desa														
			<i>Jumlah Laporan Hasil Pengawasan Desa</i>				24 Laporan	201.696.620,00	- Kab. Gowa, Somba Upu, Sungguminasa	DANA TRANSFER UMUM-DANA ALOKASI UMUM	-	1. Perbaikan tatakelola pemerintahan dan pelayanan publik PK5. Memperkuat Tata Kelola Penyelenggaraan Pemerintahan yang Akuntabel dan Inovatif	Unit Kerja Pemerintahan Daerah dan Pemerintahan Desa		217.442.500,00	INSPEKTORAT
	6.01.02.2.01.0006	Kerja Sama Pengawasan Internal														
			<i>Jumlah Kesepakatan Pengawasan Internal yang Terbentuk</i>				2 Kesepakatan	8.855.000,00	- Kab. Gowa, Somba Upu, Sungguminasa	DANA TRANSFER UMUM-DANA ALOKASI UMUM	-	1. Perbaikan tatakelola pemerintahan dan pelayanan publik PK5. Memperkuat Tata Kelola Penyelenggaraan Pemerintahan yang Akuntabel dan Inovatif	Unit Kerja Pemerintahan Daerah dan Pemerintahan Desa		9.740.500,00	INSPEKTORAT
	6.01.02.2.02	Penyelenggaraan Pengawasan dengan Tujuan Tertentu	<i>Jumlah Jenis Pengawasan dengan Tujuan Tertentu yang Dilaksanakan</i>	-			7 Jenis	353.380.000,00			-	1. Perbaikan tatakelola pemerintahan dan pelayanan publik PK5. Memperkuat Tata Kelola Penyelenggaraan Pemerintahan yang Akuntabel dan Inovatif	SKPD	-	389.818.000,00	INSPEKTORAT
	6.01.02.2.02.0001	Penanganan Penyelesaian Kerugian Negara/Daerah														

NO	KODE	URUSAN / BIDANG URUSAN / PROGRAM / KEGIATAN / SUB KEGIATAN	INDIKATOR PROGRAM / KEGIATAN / SUB KEGIATAN	TARGET AKHIR PERIODE RENSTRA OPD	REALISASI CAPAIAN RENJA OPD TAHUN 2022	PRAKIRAAN CAPAIAN TARGET RENJA OPD TAHUN 2023	CAPAIAN KINERJA DAN KERANGKA PENDANAAN						KELOMPOK SASARAN	PRAKIRAAN MAJU RENCANA TAHUN 2025		PERANGKAT DAERAH PENANGGUNG JAWAB
							TARGET 2024	PAGU INDIKATIF (Rp)	LOKASI	SUMBER DANA	PRIORITAS			TARGET	PAGU INDIKATIF (Rp)	
											NASIONAL	DAERAH				
1	2	3	4	5	6	7	8	9	10	11	12	13	14	15	16	17
			<i>Jumlah Laporan Penyelesaian Kerugian Negara/Daerah yang Ditangani</i>				2 Laporan	49.000.000,00	- Kab. Gowa, Somba Upu, Sungguminasa	DANA TRANSFER UMUM-DANA ALOKASI UMUM	-	1. Perbaikan tatakelola p emerintahan dan pelayanan publik PK5. Memp erkuat Tata Kelola Pen yelenggara an Pemerin tahan yang Akuntabel dan Inovatif	SKPD		55.000.000,00	INSPEKTORAT
	6.01.02.2.02.0002	Pengawasan dengan Tujuan Tertentu														
			<i>Jumlah Laporan Hasil Pengawasan Dengan Tujuan Tertentu</i>				52 Laporan	304.380.000,00	- Kab. Gowa, Somba Upu, Sungguminasa	DANA TRANSFER UMUM-DANA ALOKASI UMUM	-	PK5. Memp erkuat Tata Kelola Pen yelenggara an Pemerin tahan yang Akuntabel dan Inovatif	SKPD		334.818.000,00	INSPEKTORAT
3.	6.01.03	PROGRAM PERUMUSAN KEBIJAKAN, PENDAMPINGAN DAN ASISTENSI	<i>Persentase Pemenuhan Capaian Kinerja Program Korsupgah</i>	-			67 %	334.408.300,00						-	617.405.250,00	
	6.01.03.2.02	Pendampingan dan Asistensi	<i>Jumlah Laporan Assessment RB, Monev PPK dan Hasil SPI</i>	-			3 Laporan	334.408.300,00			-	PK5. Memp erkuat Tata Kelola Pen yelenggara an Pemerin tahan yang Akuntabel dan Inovatif	AFP/Insektorat dan SKPD	-	617.405.250,00	INSPEKTORAT
	6.01.03.2.02.0001	Pendampingan dan Asistensi Urusan Pemerintahan Daerah														
			<i>Jumlah Perangkat Daerah yang Dilakukan Pendampingan dan Asistensi Urusan Pemerintahan Daerah</i>				54 perangkat daerah	100.560.000,00	- Kab. Gowa, Somba Upu, Sungguminasa	DANA TRANSFER UMUM-DANA ALOKASI UMUM	-	PK5. Memp erkuat Tata Kelola Pen yelenggara an Pemerin tahan yang Akuntabel dan Inovatif	AFP/Insektorat dan SKPD		113.734.500,00	INSPEKTORAT
	6.01.03.2.02.0002	Pendampingan, Asistensi, Verifikasi, dan Penilaian Reformasi Birokrasi														
			<i>Jumlah Perangkat Daerah yang Dilakukan Pendampingan, Asistensi, Verifikasi, dan Penilaian Reformasi Birokrasi</i>				54 perangkat daerah	50.570.000,00	- Kab. Gowa, Somba Upu, Sungguminasa	DANA TRANSFER UMUM-DANA ALOKASI UMUM	-	PK5. Memp erkuat Tata Kelola Pen yelenggara an Pemerin tahan yang Akuntabel dan Inovatif	AFP/Insektorat dan SKPD		61.792.500,00	INSPEKTORAT
	6.01.03.2.02.0003	Koordinasi, Monitoring dan Evaluasi serta Verifikasi Pencegahan dan Pemberantasan Korupsi														

NO	KODE	URUSAN / BIDANG URUSAN / PROGRAM / KEGIATAN / SUB KEGIATAN	INDIKATOR PROGRAM / KEGIATAN / SUB KEGIATAN	TARGET AKHIR PERIODE RENSTRA OPD	REALISASI CAPAIAN RENJA OPD TAHUN 2022	PRAKIRAAN CAPAIAN TARGET RENJA OPD TAHUN 2023	CAPAIAN KINERJA DAN KERANGKA PENDANAAN					KELOMPOK SASARAN	PRAKIRAAN MAJU RENCANA TAHUN 2025		PERANGKAT DAERAH PENANGGUNG JAWAB		
							TARGET 2024	PAGU INDIKATIF (Rp)	LOKASI	SUMBER DANA	PRIORITAS		TARGET	PAGU INDIKATIF (Rp)			
											NASIONAL					DAERAH	
1	2	3	4	5	6	7	8	9	10	11	12	13	14	15	16	17	
			<i>Jumlah Kegiatan Koordinasi, Monitoring dan Evaluasi serta Verifikasi Pencegahan dan Pemberantasan Korupsi</i>				3 Kegiatan	172.043.300,00	- Kab. Gowa, Somba Upu, Sungguminasa	DANA TRANSFER UMUM-DANA ALOKASI UMUM	-	PK5. Memp erkuat Tata Kelola Pen yelenggara an Pemerin tahan yang Akuntabel dan Inovatif	AFP/Insektorat dan SKPD		380.085.750,00	INSPEKTORAT	
	6.01.03.2.02.0004	Pendampingan, Asistensi dan Verifikasi Penegakan Integritas															
			<i>Jumlah Perangkat Daerah yang Dilakukan Pendampingan, Asistensi dan Verifikasi Penegakan Integritas</i>				54 perangkat daerah	11.235.000,00	- Kab. Gowa, Somba Upu, Sungguminasa	DANA TRANSFER UMUM-DANA ALOKASI UMUM	-	PK5. Memp erkuat Tata Kelola Pen yelenggara an Pemerin tahan yang Akuntabel dan Inovatif	AFP/Insektorat dan SKPD		61.792.500,00	INSPEKTORAT	
	-	-						97.935.000,00							154.849.200,00		
1.	6.01.02	PROGRAM PENYELENGGARAAN PENGAWASAN	<i>Persentase Unit Kerja yang Bersih dari Penyimpangan Pengelolaan Keuangan/Aset yang Material</i>	-			97 %	97.935.000,00						-	154.849.200,00		
	6.01.02.2.01	Penyelenggaraan Pengawasan Internal	<i>Jumlah Jenis Pengawasan Internal yang Dilaksanakan</i>	-			7 Jenis	97.935.000,00			-	1. Perbaikan tatakelola p emerintaha n dan pelayanan publik PK5. Memp erkuat Tata Kelola Pen yelenggara an Pemerin tahan yang Akuntabel dan Inovatif	-	-	154.849.200,00	INSPEKTORAT	
	6.01.02.2.01.0007	Monitoring dan Evaluasi Tindak Lanjut Hasil Pemeriksaan BPK RI dan Tindak Lanjut Hasil Pemeriksaan APIP															
			<i>Jumlah Dokumen Hasil Monitoring dan Evaluasi Tindak Lanjut Hasil Pemeriksaan BPK RI dan Tindak Lanjut Hasil Pemeriksaan APIP</i>				2 Dokumen	97.935.000,00	- Kab. Gowa, Somba Upu, Sungguminasa	DANA TRANSFER UMUM-DANA ALOKASI UMUM	-	1. Perbaikan tatakelola p emerintaha n dan pelayanan publik PK5. Memp erkuat Tata Kelola Pen yelenggara an Pemerin tahan yang Akuntabel dan Inovatif	-		154.849.200,00	INSPEKTORAT	
		KECAMATAN BONTOMARANNU							3.292.077.708,00							4.129.000.000,00	
	7	UNSUR KEWILAYAHAN							3.292.077.708,00							4.129.000.000,00	

NO	KODE	URUSAN / BIDANG URUSAN / PROGRAM / KEGIATAN / SUB KEGIATAN	INDIKATOR PROGRAM / KEGIATAN / SUB KEGIATAN	TARGET AKHIR PERIODE RENSTRA OPD	REALISASI CAPAIAN RENJA OPD TAHUN 2022	PRAKIRAAN CAPAIAN TARGET RENJA OPD TAHUN 2023	CAPAIAN KINERJA DAN KERANGKA PENDANAAN						KELOMPOK SASARAN	PRAKIRAAN MAJU RENCANA TAHUN 2025		PERANGKAT DAERAH PENANGGUNG JAWAB
							TARGET 2024	PAGU INDIKATIF (Rp)	LOKASI	SUMBER DANA	PRIORITAS			TARGET	PAGU INDIKATIF (Rp)	
											NASIONAL	DAERAH				
1	2	3	4	5	6	7	8	9	10	11	12	13	14	15	16	17
	7.01	KECAMATAN						3.292.077.708,00							4.129.000.000,00	
1.	7.01.01	PROGRAM PENUNJANG URUSAN PEMERINTAHAN DAERAH KABUPATEN/KOTA	Persentase Pemenuhan Penunjang Pelayanan Penunjang Urusan Perencanaan Pembangunan Daerah	-			100 %	3.242.153.708,00						-	4.024.000.000,00	
	7.01.01.2.02	Administrasi Keuangan Perangkat Daerah	Persentase Layanan kegiatan Administrasi keuangan	-			100 %	2.792.389.108,00			Memperkuat Stabilitas Polhukhankam Dan Transformasi Pelayanan Publik	PK5. Memperkuat Tata Kelola Penyelenggaraan Pemerintahan yang Akuntabel dan Inovatif	ASN	-	3.600.000.000,00	KECAMATAN BONTOMARANNU
	7.01.01.2.02.0001	Penyediaan Gaji dan Tunjangan ASN														
			Jumlah Orang yang Menerima Gaji dan Tunjangan ASN				34 Orang/bulan	2.792.389.108,00	- Kab. Gowa, Bontomarannu, Bontomanai	DANA TRANSFER UMUM-DANA ALOKASI UMUM	Memperkuat Stabilitas Polhukhankam Dan Transformasi Pelayanan Publik	PK5. Memperkuat Tata Kelola Penyelenggaraan Pemerintahan yang Akuntabel dan Inovatif	ASN		3.600.000.000,00	KECAMATAN BONTOMARANNU
	7.01.01.2.05	Administrasi Kepegawaian Perangkat Daerah	Persentase Ketersediaan Layanan Administrasi Kepegawaian	-			100 %	56.600.000,00			-	PK5. Memperkuat Tata Kelola Penyelenggaraan Pemerintahan yang Akuntabel dan Inovatif	ASN	-	25.000.000,00	KECAMATAN BONTOMARANNU
	7.01.01.2.05.0002	Pengadaan Pakaian Dinas beserta Atribut Kelengkapannya														
			Jumlah Paket Pakaian Dinas beserta Atribut Kelengkapan				20 Paket	56.600.000,00	- Kab. Gowa, Bontomarannu, Bontomanai	PENDAPATAN ASLI DAERAH (PAD)	-	PK5. Memperkuat Tata Kelola Penyelenggaraan Pemerintahan yang Akuntabel dan Inovatif	ASN		25.000.000,00	KECAMATAN BONTOMARANNU
	7.01.01.2.07	Pengadaan Barang Milik Daerah Penunjang Urusan Pemerintah Daerah	Persentase Pengadaan Barang Milik Daerah yang Terlaksana	-			100 %	94.918.700,00			-	PK5. Memperkuat Tata Kelola Penyelenggaraan Pemerintahan yang Akuntabel dan Inovatif	ASN	-	85.000.000,00	KECAMATAN BONTOMARANNU
	7.01.01.2.07.0002	Pengadaan Kendaraan Dinas Operasional atau Lapangan														

NO	KODE	URUSAN / BIDANG URUSAN / PROGRAM / KEGIATAN / SUB KEGIATAN	INDIKATOR PROGRAM / KEGIATAN / SUB KEGIATAN	TARGET AKHIR PERIODE RENSTRA OPD	REALISASI CAPAIAN RENJA OPD TAHUN 2022	PRAKIRAAN CAPAIAN TARGET RENJA OPD TAHUN 2023	CAPAIAN KINERJA DAN KERANGKA PENDANAAN						KELOMPOK SASARAN	PRAKIRAAN MAJU RENCANA TAHUN 2025		PERANGKAT DAERAH PENANGGUNG JAWAB
							TARGET 2024	PAGU INDIKATIF (Rp)	LOKASI	SUMBER DANA	PRIORITAS			TARGET	PAGU INDIKATIF (Rp)	
											NASIONAL	DAERAH				
1	2	3	4	5	6	7	8	9	10	11	12	13	14	15	16	17
			<i>Jumlah Unit Kendaraan Dinas Operasional atau Lapangan yang Disediakan</i>				2 Unit	44.950.000,00	- Kab. Gowa, Bontomarannu, Bontomanai	PENDAPATAN ASLI DAERAH (PAD)	-	PK5. Memp erkuat Tata Kelola Pen yelenggara an Pemerin tahan yang Akuntabel dan Inovatif	ASN		60.000.000,00	KECAMATAN BONTOMARANNU
	7.01.01.2.07.0006	Pengadaan Peralatan dan Mesin Lainnya														
			<i>Jumlah Unit Peralatan dan Mesin Lainnya yang Disediakan</i>				5 Unit	49.968.700,00	- Kab. Gowa, Bontomarannu, Bontomanai	PENDAPATAN ASLI DAERAH (PAD)	-	PK5. Memp erkuat Tata Kelola Pen yelenggara an Pemerin tahan yang Akuntabel dan Inovatif	ASN		25.000.000,00	KECAMATAN BONTOMARANNU
	7.01.01.2.08	Penyediaan Jasa Penunjang Urusan Pemerintahan Daerah	<i>Persentase terlaksananya Jasa Penunjang Urusan Pemerintahan Derah yang terlaksana</i>	-			90 %	264.002.500,00			-	1. Perbaikan tatakelola p emerintaha n dan pelayanan publik PK5. Memp erkuat Tata Kelola Pen yelenggara an Pemerin tahan yang Akuntabel dan Inovatif	ASN	-	277.000.000,00	KECAMATAN BONTOMARANNU
	7.01.01.2.08.0001	Penyediaan Jasa Surat Menyurat														
			<i>Jumlah Laporan Penyediaan Jasa Surat Menyurat</i>				1 Laporan	15.945.700,00	- Kab. Gowa, Bontomarannu, Bontomanai	PENDAPATAN ASLI DAERAH (PAD)	-	1. Perbaikan tatakelola p emerintaha n dan pelayanan publik PK5. Memp erkuat Tata Kelola Pen yelenggara an Pemerin tahan yang Akuntabel dan Inovatif	ASN		16.000.000,00	KECAMATAN BONTOMARANNU
	7.01.01.2.08.0002	Penyediaan Jasa Komunikasi, Sumber Daya Air dan Listrik														

NO	KODE	URUSAN / BIDANG URUSAN / PROGRAM / KEGIATAN / SUB KEGIATAN	INDIKATOR PROGRAM / KEGIATAN / SUB KEGIATAN	TARGET AKHIR PERIODE RENSTRA OPD	REALISASI CAPAIAN RENJA OPD TAHUN 2022	PRAKIRAAN CAPAIAN TARGET RENJA OPD TAHUN 2023	CAPAIAN KINERJA DAN KERANGKA PENDANAAN						KELOMPOK SASARAN	PRAKIRAAN MAJU RENCANA TAHUN 2025		PERANGKAT DAERAH PENANGGUNG JAWAB
							TARGET 2024	PAGU INDIKATIF (Rp)	LOKASI	SUMBER DANA	PRIORITAS			TARGET	PAGU INDIKATIF (Rp)	
											NASIONAL	DAERAH				
1	2	3	4	5	6	7	8	9	10	11	12	13	14	15	16	17
			<i>Jumlah Laporan Penyediaan Jasa Komunikasi, Sumber Daya Air dan Listrik yang Disediakan</i>				1 Laporan	59.340.000,00	- Kab. Gowa, Bontomarannu, Bontomanai	PENDAPATAN ASLI DAERAH (PAD)	-	1. Perbaikan tatakelola p emerintaha n dan pelayanan publik PK5. Memp erkuat Tata Kelola Pen yelenggara an Pemerin tahan yang Akuntabel dan Inovatif	ASN		75.000.000,00	KECAMATAN BONTOMARANNU
	7.01.01.2.08.0004	Penyediaan Jasa Pelayanan Umum Kantor														
			<i>Jumlah Laporan Penyediaan Jasa Pelayanan Umum Kantor yang Disediakan</i>				1 Laporan	188.716.800,00	- Kab. Gowa, Bontomarannu, Bontomanai	PENDAPATAN ASLI DAERAH (PAD)	-	1. Perbaikan tatakelola p emerintaha n dan pelayanan publik PK5. Memp erkuat Tata Kelola Pen yelenggara an Pemerin tahan yang Akuntabel dan Inovatif	ASN		186.000.000,00	KECAMATAN BONTOMARANNU
	7.01.01.2.09	Pemeliharaan Barang Milik Daerah Penunjang Urusan Pemerintahan Daerah	<i>Persentase kegiatan pemeliharaan barang milik daerah dan pembayaran pajak yang terlaksana dan terbayarkan</i>	-			100 %	34.243.400,00			-	1. Perbaikan tatakelola p emerintaha n dan pelayanan publik PK5. Memp erkuat Tata Kelola Pen yelenggara an Pemerin tahan yang Akuntabel dan Inovatif	ASN	-	37.000.000,00	KECAMATAN BONTOMARANNU
	7.01.01.2.09.0001	Penyediaan Jasa Pemeliharaan, Biaya Pemeliharaan, dan Pajak Kendaraan Perorangan Dinas atau Kendaraan Dinas Jabatan														

NO	KODE	URUSAN / BIDANG URUSAN / PROGRAM / KEGIATAN / SUB KEGIATAN	INDIKATOR PROGRAM / KEGIATAN / SUB KEGIATAN	TARGET AKHIR PERIODE RENSTRA OPD	REALISASI CAPAIAN RENJA OPD TAHUN 2022	PRAKIRAAN CAPAIAN TARGET RENJA OPD TAHUN 2023	CAPAIAN KINERJA DAN KERANGKA PENDANAAN						KELOMPOK SASARAN	PRAKIRAAN MAJU RENCANA TAHUN 2025		PERANGKAT DAERAH PENANGGUNG JAWAB
							TARGET 2024	PAGU INDIKATIF (Rp)	LOKASI	SUMBER DANA	PRIORITAS			TARGET	PAGU INDIKATIF (Rp)	
											NASIONAL	DAERAH				
1	2	3	4	5	6	7	8	9	10	11	12	13	14	15	16	17
			<i>Jumlah Kendaraan Perorangan Dinas atau Kendaraan Dinas Jabatan yang Dipelihara dan dibayarkan Pajaknya</i>				2 Unit	34.243.400,00	- Kab. Gowa, Bontomarannu, Bontomanai	PENDAPATAN ASLI DAERAH (PAD)	-	1. Perbaikan tatakelola p emerintahan dan pelayanan publik PK5. Memp erkuat Tata Kelola Pen yelenggara an Pemerin tahan yang Akuntabel dan Inovatif	ASN		37.000.000,00	KECAMATAN BONTOMARANNU
2.	7.01.02	PROGRAM PENYELENGGARAAN PEMERINTAHAN DAN PELAYANAN PUBLIK	Persentase penyelesaian pelayanan publik	-			100 %	29.930.000,00						-	55.000.000,00	
	7.01.02.2.01	Koordinasi Penyelenggaraan Kegiatan Pemerintahan di Tingkat Kecamatan	PERSENTASE KEGIATAN KORDINASI /SINERGI DENGAN INSTANSI TERKAIT YANG TERLAKSANA	-			80 %	29.930.000,00			Memperkuat Stabilitas Polhukhank am Dan Tra nsformasi Pelayanan Publik	PK5. Memp erkuat Tata Kelola Pen yelenggara an Pemerin tahan yang Akuntabel dan Inovatif	Masyarakat	-	55.000.000,00	KECAMATAN BONTOMARANNU
	7.01.02.2.01.0001	Koordinasi/Sinergi Perencanaan dan Pelaksanaan Kegiatan Pemerintahan dengan Perangkat Daerah dan Instansi Vertikal Terkait														
			<i>Jumlah Laporan Koordinasi/Sinergi Perencanaan dan Pelaksanaan Kegiatan Pemerintahan dengan Perangkat Daerah dan Instansi Vertikal Terkait</i>				1 Laporan	29.930.000,00	- Kab. Gowa, Bontomarannu, Semua Kel/Desa	PENDAPATAN ASLI DAERAH (PAD)	Memperkuat Stabilitas Polhukhank am Dan Tra nsformasi Pelayanan Publik	PK5. Memp erkuat Tata Kelola Pen yelenggara an Pemerin tahan yang Akuntabel dan Inovatif	Masyarakat		55.000.000,00	KECAMATAN BONTOMARANNU
3.	7.01.06	PROGRAM PEMBINAAN DAN PENGAWASAN PEMERINTAHAN DESA	Persentase kegiatan Pembinaan dan Pengawasan Pemerintahan Desa yang terlaksana	-			100 %	19.994.000,00						-	50.000.000,00	
	7.01.06.2.01	Fasilitasi, Rekomendasi dan Koordinasi Pembinaan dan Pengawasan Pemerintahan Desa	<i>Jumlah Laporan kegiatan Pembinaan dan Pengawasan Pemerintahan Desa yang terlaksana</i>	-			1 Laporan	19.994.000,00			Memperkuat Stabilitas Polhukhank am Dan Tra nsformasi Pelayanan Publik	PK5. Memp erkuat Tata Kelola Pen yelenggara an Pemerin tahan yang Akuntabel dan Inovatif	Masyarakat	-	50.000.000,00	KECAMATAN BONTOMARANNU
	7.01.06.2.01.0017	Koordinasi Pendampingan Desa di Wilayahnya														
			<i>Jumlah Laporan Hasil Koordinasi Pendampingan Desa di Wilayahnya</i>				1 Laporan	19.994.000,00	- Kab. Gowa, Bontomarannu, Semua Kel/Desa	PENDAPATAN ASLI DAERAH (PAD)	Memperkuat Stabilitas Polhukhank am Dan Tra nsformasi Pelayanan Publik	PK5. Memp erkuat Tata Kelola Pen yelenggara an Pemerin tahan yang Akuntabel dan Inovatif	Masyarakat		50.000.000,00	KECAMATAN BONTOMARANNU

NO	KODE	URUSAN / BIDANG URUSAN / PROGRAM / KEGIATAN / SUB KEGIATAN	INDIKATOR PROGRAM / KEGIATAN / SUB KEGIATAN	TARGET AKHIR PERIODE RENSTRA OPD	REALISASI CAPAIAN RENJA OPD TAHUN 2022	PRAKIRAAN CAPAIAN TARGET RENJA OPD TAHUN 2023	CAPAIAN KINERJA DAN KERANGKA PENDANAAN						KELOMPOK SASARAN	PRAKIRAAN MAJU RENCANA TAHUN 2025		PERANGKAT DAERAH PENANGGUNG JAWAB
							TARGET 2024	PAGU INDIKATIF (Rp)	LOKASI	SUMBER DANA	PRIORITAS			TARGET	PAGU INDIKATIF (Rp)	
											NASIONAL	DAERAH				
1	2	3	4	5	6	7	8	9	10	11	12	13	14	15	16	17
		KELURAHAN ROMANGLOMPOA						474.825.118,00							600.000.000,00	
	7	UNSUR KEWILAYAHAN						474.825.118,00							600.000.000,00	
	7.01	KECAMATAN						474.825.118,00							600.000.000,00	
1.	7.01.03	PROGRAM PEMBERDAYAAN MASYARAKAT DESA DAN KELURAHAN	<i>Persentase kegiatan pemberdayaan masyarakat desa dan kelurahan yang terlaksana</i>	-			100 %	474.825.118,00						-	600.000.000,00	
	7.01.03.2.02	Kegiatan Pemberdayaan Kelurahan	<i>Persentase kegiatan pemberdayaan masyarakat desa dan kelurahan yang terlaksana</i>	-			90 %	474.825.118,00			-	2. Penguatan infrastruktur wilayah PK4. Meningkatkan Infrastruktur yang Berkualitas dan Berkelanjutan	Masyarakat	-	600.000.000,00	KELURAHAN ROMANGLOMPOA
	7.01.03.2.02.0002	Pembangunan Sarana dan Prasarana Kelurahan														
			<i>Jumlah Sarana dan Prasarana Kelurahan yang Terbangun</i>				5 Unit	97.955.700,00	- Kab. Gowa, Bontomarannu, Romang Lompoa	DAU TAMBAHAN DUKUNGAN PENDANAAN BAGI KELURAHAN	-	2. Penguatan infrastruktur wilayah PK4. Meningkatkan Infrastruktur yang Berkualitas dan Berkelanjutan	Masyarakat		150.000.000,00	KELURAHAN ROMANGLOMPOA
	7.01.03.2.02.0003	Pemberdayaan Masyarakat di Kelurahan														
			<i>Jumlah Pokmas dan Ormas yang Melaksanakan Pemberdayaan Masyarakat di Kelurahan</i>				9 Pokmas / Ormas	376.869.418,00	- Kab. Gowa, Bontomarannu, Romang Lompoa	DAU TAMBAHAN DUKUNGAN PENDANAAN BAGI KELURAHAN	-	1. Perbaikan tatakelola pemerintahan dan pelayanan publik PK2. Meningkatkan Pertumbuhan Ekonomi yang Merata dan Berdaya Saing	Masyarakat		450.000.000,00	KELURAHAN ROMANGLOMPOA
		KELURAHAN BORONGLOE						499.887.384,00							600.000.000,00	
	7	UNSUR KEWILAYAHAN						499.887.384,00							600.000.000,00	
	7.01	KECAMATAN						499.887.384,00							600.000.000,00	
1.	7.01.03	PROGRAM PEMBERDAYAAN MASYARAKAT DESA DAN KELURAHAN	<i>Persentase kegiatan pemberdayaan masyarakat desa dan kelurahan yang terlaksana</i>	-			100 %	499.887.384,00						-	600.000.000,00	

NO	KODE	URUSAN / BIDANG URUSAN / PROGRAM / KEGIATAN / SUB KEGIATAN	INDIKATOR PROGRAM / KEGIATAN / SUB KEGIATAN	TARGET AKHIR PERIODE RENSTRA OPD	REALISASI CAPAIAN RENJA OPD TAHUN 2022	PRAKIRAAN CAPAIAN TARGET RENJA OPD TAHUN 2023	CAPAIAN KINERJA DAN KERANGKA PENDANAAN						KELOMPOK SASARAN	PRAKIRAAN MAJU RENCANA TAHUN 2025		PERANGKAT DAERAH PENANGGUNG JAWAB
							TARGET 2024	PAGU INDIKATIF (Rp)	LOKASI	SUMBER DANA	PRIORITAS			TARGET	PAGU INDIKATIF (Rp)	
											NASIONAL	DAERAH				
1	2	3	4	5	6	7	8	9	10	11	12	13	14	15	16	17
	7.01.03.2.02	Kegiatan Pemberdayaan Kelurahan	<i>Persentase kegiatan pemberdayaan masyarakat desa dan kelurahan yang terlaksana</i>	-			90 %	499.887.384,00			-	2. Penguatan infrastruktur wilayah PK4. Meningkatkan Infrastruktur yang Berkualitas dan Berkelanjutan	Masyarakat	-	600.000.000,00	KELURAHAN BORONGLOE
	7.01.03.2.02.0002	Pembangunan Sarana dan Prasarana Kelurahan														
			<i>Jumlah Sarana dan Prasarana Kelurahan yang Terbangun</i>				5 Unit	99.960.354,00	- Kab. Gowa, Bontomarannu, Borongloe	DAU TAMBAHAN DUKUNGAN PENDANAAN BAGI KELURAHAN	-	2. Penguatan infrastruktur wilayah PK4. Meningkatkan Infrastruktur yang Berkualitas dan Berkelanjutan	Masyarakat		150.000.000,00	KELURAHAN BORONGLOE
	7.01.03.2.02.0003	Pemberdayaan Masyarakat di Kelurahan														
			<i>Jumlah Pokmas dan Ormas yang Melaksanakan Pemberdayaan Masyarakat di Kelurahan</i>				9 Pokmas / Ormas	399.927.030,00	- Kab. Gowa, Bontomarannu, Borongloe	DAU TAMBAHAN DUKUNGAN PENDANAAN BAGI KELURAHAN	-	1. Perbaikan tatakelola pemerintahan dan pelayanan publik PK2. Meningkatkan Pertumbuhan Ekonomi yang Merata dan Berdaya Saing	Masyarakat		450.000.000,00	KELURAHAN BORONGLOE
		KELURAHAN BONTOMANAI						499.999.724,00							600.000.000,00	
	7	UNSUR KEWILAYAHAN						499.999.724,00							600.000.000,00	
	7.01	KECAMATAN						499.999.724,00							600.000.000,00	
1.	7.01.03	PROGRAM PEMBERDAYAAN MASYARAKAT DESA DAN KELURAHAN	<i>Persentase kegiatan pemberdayaan masyarakat desa dan kelurahan yang terlaksana</i>	-			100 %	499.999.724,00						-	600.000.000,00	

NO	KODE	URUSAN / BIDANG URUSAN / PROGRAM / KEGIATAN / SUB KEGIATAN	INDIKATOR PROGRAM / KEGIATAN / SUB KEGIATAN	TARGET AKHIR PERIODE RENSTRA OPD	REALISASI CAPAIAN RENJA OPD TAHUN 2022	PRAKIRAAN CAPAIAN TARGET RENJA OPD TAHUN 2023	CAPAIAN KINERJA DAN KERANGKA PENDANAAN						KELOMPOK SASARAN	PRAKIRAAN MAJU RENCANA TAHUN 2025		PERANGKAT DAERAH PENANGGUNG JAWAB		
							TARGET 2024	PAGU INDIKATIF (Rp)	LOKASI	SUMBER DANA	PRIORITAS			TARGET	PAGU INDIKATIF (Rp)			
											NASIONAL	DAERAH						
1	2	3	4	5	6	7	8	9	10	11	12	13	14	15	16	17		
	7.01.03.2.02	Kegiatan Pemberdayaan Kelurahan	<i>Persentase kegiatan pemberdayaan masyarakat desa dan kelurahan yang terlaksana</i>	-			90 %	499.999.724,00			-	1. Perbaikan tatakelola pemerintahan dan pelayanan publik PK4. Meningkatkan Infrastruktur yang Berkualitas dan Berkelanjutan	Masyarakat	-	600.000.000,00	KELURAHAN BONTOMANAI		
	7.01.03.2.02.0002	Pembangunan Sarana dan Prasarana Kelurahan																
			<i>Jumlah Sarana dan Prasarana Kelurahan yang Terbangun</i>				5 Unit	52.988.400,00	- Kab. Gowa, Bontomarannu, Bontomanai	DAU TAMBAHAN DUKUNGAN PENDANAAN BAGI KELURAHAN	-	1. Perbaikan tatakelola pemerintahan dan pelayanan publik PK4. Meningkatkan Infrastruktur yang Berkualitas dan Berkelanjutan	Masyarakat		150.000.000,00	KELURAHAN BONTOMANAI		
	7.01.03.2.02.0003	Pemberdayaan Masyarakat di Kelurahan																
			<i>Jumlah Pokmas dan Ormas yang Melaksanakan Pemberdayaan Masyarakat di Kelurahan</i>				9 Pokmas / Ormas	447.011.324,00	- Kab. Gowa, Bontomarannu, Bontomanai	DAU TAMBAHAN DUKUNGAN PENDANAAN BAGI KELURAHAN	-	1. Perbaikan tatakelola pemerintahan dan pelayanan publik PK2. Meningkatkan Pertumbuhan Ekonomi yang Merata dan Berdaya Saing	Masyarakat		450.000.000,00	KELURAHAN BONTOMANAI		
		KECAMATAN TOMPOBULU						1.970.681.568,00							2.482.550.000,00			
	7	UNSUR KEWILAYAHAN						1.970.681.568,00							2.482.550.000,00			
	7.01	KECAMATAN						1.970.681.568,00							2.482.550.000,00			
1.	7.01.01	PROGRAM PENUNJANG URUSAN PEMERINTAHAN DAERAH KABUPATEN/KOTA						-	1.970.681.568,00							-	2.482.550.000,00	

NO	KODE	URUSAN / BIDANG URUSAN / PROGRAM / KEGIATAN / SUB KEGIATAN	INDIKATOR PROGRAM / KEGIATAN / SUB KEGIATAN	TARGET AKHIR PERIODE RENSTRA OPD	REALISASI CAPAIAN RENJA OPD TAHUN 2022	PRAKIRAAN CAPAIAN TARGET RENJA OPD TAHUN 2023	CAPAIAN KINERJA DAN KERANGKA PENDANAAN						KELOMPOK SASARAN	PRAKIRAAN MAJU RENCANA TAHUN 2025		PERANGKAT DAERAH PENANGGUNG JAWAB
							TARGET 2024	PAGU INDIKATIF (Rp)	LOKASI	SUMBER DANA	PRIORITAS			TARGET	PAGU INDIKATIF (Rp)	
											NASIONAL	DAERAH				
1	2	3	4	5	6	7	8	9	10	11	12	13	14	15	16	17
	7.01.01.2.02	Administrasi Keuangan Perangkat Daerah	-	-			-	1.417.082.068,00			-	PK5. Memp erkuat Tata Kelola Pen yelenggara an Pemerin tahan yang Akuntabel dan Inovatif	-	-	2.000.000.000,00	KECAMATAN TOMPOBULU
	7.01.01.2.02.0001	Penyediaan Gaji dan Tunjangan ASN														
			<i>Jumlah Orang yang Menerima Gaji dan Tunjangan ASN</i>				15 Orang/bulan	1.417.082.068,00	- Kab. Gowa, Tompobullu, Malakaji	DANA TRANSFER UMUM-DANA ALOKASI UMUM	-	PK5. Memp erkuat Tata Kelola Pen yelenggara an Pemerin tahan yang Akuntabel dan Inovatif	-		2.000.000.000,00	KECAMATAN TOMPOBULU
	7.01.01.2.05	Administrasi Kepegawaian Perangkat Daerah	-	-			-	25.950.000,00			-	1. Perbaikan tatakelola p emerintaha n dan pelayanan publik PK5. Memp erkuat Tata Kelola Pen yelenggara an Pemerin tahan yang Akuntabel dan Inovatif	-	-	20.000.000,00	KECAMATAN TOMPOBULU
	7.01.01.2.05.0002	Pengadaan Pakaian Dinas beserta Atribut Kelengkapannya														
			<i>Jumlah Paket Pakaian Dinas beserta Atribut Kelengkapan</i>				26 Paket	25.950.000,00	- Kab. Gowa, Tompobullu, Malakaji	DANA TRANSFER UMUM-DANA ALOKASI UMUM	-	1. Perbaikan tatakelola p emerintaha n dan pelayanan publik PK5. Memp erkuat Tata Kelola Pen yelenggara an Pemerin tahan yang Akuntabel dan Inovatif	-		20.000.000,00	KECAMATAN TOMPOBULU

NO	KODE	URUSAN / BIDANG URUSAN / PROGRAM / KEGIATAN / SUB KEGIATAN	INDIKATOR PROGRAM / KEGIATAN / SUB KEGIATAN	TARGET AKHIR PERIODE RENSTRA OPD	REALISASI CAPAIAN RENJA OPD TAHUN 2022	PRAKIRAAN CAPAIAN TARGET RENJA OPD TAHUN 2023	CAPAIAN KINERJA DAN KERANGKA PENDANAAN						KELOMPOK SASARAN	PRAKIRAAN MAJU RENCANA TAHUN 2025		PERANGKAT DAERAH PENANGGUNG JAWAB
							TARGET 2024	PAGU INDIKATIF (Rp)	LOKASI	SUMBER DANA	PRIORITAS			TARGET	PAGU INDIKATIF (Rp)	
											NASIONAL	DAERAH				
1	2	3	4	5	6	7	8	9	10	11	12	13	14	15	16	17
	7.01.01.2.06	Administrasi Umum Perangkat Daerah	-	-			-	199.184.200,00			-	1. Perbaikan tatakelola p emerintaha n dan pelayanan publik PK5. Memp erkuat Tata Kelola Pen yelenggara an Pemerin tahan yang Akuntabel dan Inovatif	-	-	142.550.000,00	KECAMATAN TOMPOBULU
	7.01.01.2.06.0001	Penyediaan Komponen Instalasi Listrik/Penerangan Bangunan Kantor														
			<i>Jumlah Paket Komponen Instalasi Listrik/Penerangan Bangunan Kantor yang Disediakan</i>				1 Paket	2.814.500,00	- Kab. Gowa, Tompobullu, Malakaji	PENDAPATAN ASLI DAERAH (PAD)	-	1. Perbaikan tatakelola p emerintaha n dan pelayanan publik PK5. Memp erkuat Tata Kelola Pen yelenggara an Pemerin tahan yang Akuntabel dan Inovatif	-		0,00	KECAMATAN TOMPOBULU
	7.01.01.2.06.0004	Penyediaan Bahan Logistik Kantor														
			<i>Jumlah Paket Bahan Logistik Kantor yang Disediakan</i>				3 Paket	20.739.700,00	- Kab. Gowa, Tompobullu, Malakaji	PENDAPATAN ASLI DAERAH (PAD)	-	1. Perbaikan tatakelola p emerintaha n dan pelayanan publik PK5. Memp erkuat Tata Kelola Pen yelenggara an Pemerin tahan yang Akuntabel dan Inovatif	-		20.000.000,00	KECAMATAN TOMPOBULU
	7.01.01.2.06.0005	Penyediaan Barang Cetak dan Peggandaan														

NO	KODE	URUSAN / BIDANG URUSAN / PROGRAM / KEGIATAN / SUB KEGIATAN	INDIKATOR PROGRAM / KEGIATAN / SUB KEGIATAN	TARGET AKHIR PERIODE RENSTRA OPD	REALISASI CAPAIAN RENJA OPD TAHUN 2022	PRAKIRAAN CAPAIAN TARGET RENJA OPD TAHUN 2023	CAPAIAN KINERJA DAN KERANGKA PENDANAAN					KELOMPOK SASARAN	PRAKIRAAN MAJU RENCANA TAHUN 2025		PERANGKAT DAERAH PENANGGUNG JAWAB	
							TARGET 2024	PAGU INDIKATIF (Rp)	LOKASI	SUMBER DANA	PRIORITAS		TARGET	PAGU INDIKATIF (Rp)		
											NASIONAL					DAERAH
1	2	3	4	5	6	7	8	9	10	11	12	13	14	15	16	17
			<i>Jumlah Paket Barang Cetak dan Penggandaan yang Disediakan</i>				5 Paket	8.000.000,00	- Kab. Gowa, Tompobullu, Malakaji	PENDAPATAN ASLI DAERAH (PAD)	-	1. Perbaikan tatakelola pemerintahan dan pelayanan publik PK5. Memperkuat Tata Kelola Penyelenggaraan Pemerintahan yang Akuntabel dan Inovatif	-		10.000.000,00	KECAMATAN TOMPOBULU
	7.01.01.2.06.0008	Fasilitasi Kunjungan Tamu														
			<i>Jumlah Laporan Fasilitasi Kunjungan Tamu</i>				1 Laporan	8.000.000,00	- Kab. Gowa, Tompobullu, Malakaji	PENDAPATAN ASLI DAERAH (PAD)	-	PK5. Memperkuat Tata Kelola Penyelenggaraan Pemerintahan yang Akuntabel dan Inovatif	-		15.000.000,00	KECAMATAN TOMPOBULU
	7.01.01.2.06.0009	Penyelenggaraan Rapat Koordinasi dan Konsultasi SKPD														
			<i>Jumlah Laporan Penyelenggaraan Rapat Koordinasi dan Konsultasi SKPD</i>				12 Laporan	159.630.000,00	- Kab. Gowa, Semua Kecamatan, Semua Kel/Desa	PENDAPATAN ASLI DAERAH (PAD)	-	PK5. Memperkuat Tata Kelola Penyelenggaraan Pemerintahan yang Akuntabel dan Inovatif	-		97.550.000,00	KECAMATAN TOMPOBULU
	7.01.01.2.07	Pengadaan Barang Milik Daerah Penunjang Urusan Pemerintah Daerah	-	-			-	99.725.300,00			-	1. Perbaikan tatakelola pemerintahan dan pelayanan publik PK5. Memperkuat Tata Kelola Penyelenggaraan Pemerintahan yang Akuntabel dan Inovatif	-	-	80.000.000,00	KECAMATAN TOMPOBULU
	7.01.01.2.07.0011	Pengadaan Sarana dan Prasarana Pendukung Gedung Kantor atau Bangunan Lainnya														

NO	KODE	URUSAN / BIDANG URUSAN / PROGRAM / KEGIATAN / SUB KEGIATAN	INDIKATOR PROGRAM / KEGIATAN / SUB KEGIATAN	TARGET AKHIR PERIODE RENSTRA OPD	REALISASI CAPAIAN RENJA OPD TAHUN 2022	PRAKIRAAN CAPAIAN TARGET RENJA OPD TAHUN 2023	CAPAIAN KINERJA DAN KERANGKA PENDANAAN						KELOMPOK SASARAN	PRAKIRAAN MAJU RENCANA TAHUN 2025		PERANGKAT DAERAH PENANGGUNG JAWAB
							TARGET 2024	PAGU INDIKATIF (Rp)	LOKASI	SUMBER DANA	PRIORITAS			TARGET	PAGU INDIKATIF (Rp)	
											NASIONAL	DAERAH				
1	2	3	4	5	6	7	8	9	10	11	12	13	14	15	16	17
			<i>Jumlah Unit Sarana dan Prasarana Pendukung Gedung Kantor atau Bangunan Lainnya yang Disediakan</i>				10 Unit	99.725.300,00	- Kab. Gowa, Semua Kecamatan, Semua Kel/Desa	PENDAPATAN ASLI DAERAH (PAD)	-	1. Perbaikan tatakelola p emerintaha n dan pelayanan publik PK5. Memp erkuat Tata Kelola Pen yelenggara an Pemerin tahan yang Akuntabel dan Inovatif	-		80.000.000,00	KECAMATAN TOMPOBULU
	7.01.01.2.08	Penyediaan Jasa Penunjang Urusan Pemerintahan Daerah	-	-			-	170.330.000,00			-	PK5. Memp erkuat Tata Kelola Pen yelenggara an Pemerin tahan yang Akuntabel dan Inovatif	-	-	200.000.000,00	KECAMATAN TOMPOBULU
	7.01.01.2.08.0002	Penyediaan Jasa Komunikasi, Sumber Daya Air dan Listrik														
			<i>Jumlah Laporan Penyediaan Jasa Komunikasi, Sumber Daya Air dan Listrik yang Disediakan</i>				12 Laporan	31.610.000,00	- Kab. Gowa, Tompobullu, Malakaji	PENDAPATAN ASLI DAERAH (PAD)	-	PK5. Memp erkuat Tata Kelola Pen yelenggara an Pemerin tahan yang Akuntabel dan Inovatif	-		20.000.000,00	KECAMATAN TOMPOBULU
	7.01.01.2.08.0004	Penyediaan Jasa Pelayanan Umum Kantor														
			<i>Jumlah Laporan Penyediaan Jasa Pelayanan Umum Kantor yang Disediakan</i>				12 Laporan	138.720.000,00	- Kab. Gowa, Tompobullu, Malakaji	PENDAPATAN ASLI DAERAH (PAD)	-	1. Perbaikan tatakelola p emerintaha n dan pelayanan publik PK5. Memp erkuat Tata Kelola Pen yelenggara an Pemerin tahan yang Akuntabel dan Inovatif	-		180.000.000,00	KECAMATAN TOMPOBULU

NO	KODE	URUSAN / BIDANG URUSAN / PROGRAM / KEGIATAN / SUB KEGIATAN	INDIKATOR PROGRAM / KEGIATAN / SUB KEGIATAN	TARGET AKHIR PERIODE RENSTRA OPD	REALISASI CAPAIAN RENJA OPD TAHUN 2022	PRAKIRAAN CAPAIAN TARGET RENJA OPD TAHUN 2023	CAPAIAN KINERJA DAN KERANGKA PENDANAAN						KELOMPOK SASARAN	PRAKIRAAN MAJU RENCANA TAHUN 2025		PERANGKAT DAERAH PENANGGUNG JAWAB	
							TARGET 2024	PAGU INDIKATIF (Rp)	LOKASI	SUMBER DANA	PRIORITAS			TARGET	PAGU INDIKATIF (Rp)		
											NASIONAL	DAERAH					
1	2	3	4	5	6	7	8	9	10	11	12	13	14	15	16	17	
	7.01.01.2.09	Pemeliharaan Barang Milik Daerah Penunjang Urusan Pemerintahan Daerah	-	-			-	58.410.000,00			-	1. Perbaikan tatakelola p emerintaha n dan pelayanan publik PK5. Memp erkuat Tata Kelola Pen yelenggara an Pemerin tahan yang Akuntabel dan Inovatif	-	-	40.000.000,00	KECAMATAN TOMPOBULU	
	7.01.01.2.09.0001	Penyediaan Jasa Pemeliharaan, Biaya Pemeliharaan, dan Pajak Kendaraan Perorangan Dinas atau Kendaraan Dinas Jabatan															
			<i>Jumlah Kendaraan Perorangan Dinas atau Kendaraan Dinas Jabatan yang Dipelihara dan dibayarkan Pajaknya</i>				2 Unit	41.150.000,00	- Kab. Gowa, Tompobullu, Malakaji - Kab. Gowa, Tompobullu, Semua Kel/Desa	PENDAPATAN ASLI DAERAH (PAD)	-	1. Perbaikan tatakelola p emerintaha n dan pelayanan publik PK5. Memp erkuat Tata Kelola Pen yelenggara an Pemerin tahan yang Akuntabel dan Inovatif	-		40.000.000,00	KECAMATAN TOMPOBULU	
	7.01.01.2.09.0011	Pemeliharaan/Rehabilitasi Sarana dan Prasarana Pendukung Gedung Kantor atau Bangunan Lainnya															
			<i>Jumlah Sarana dan Prasarana Pendukung Gedung Kantor atau Bangunan Lainnya yang Dipelihara/Direhabilitasi</i>				1 Unit	17.260.000,00	- Kab. Gowa, Tompobullu, Malakaji	PENDAPATAN ASLI DAERAH (PAD)	-	PK5. Memp erkuat Tata Kelola Pen yelenggara an Pemerin tahan yang Akuntabel dan Inovatif	-		0,00	KECAMATAN TOMPOBULU	
		KELURAHAN MALAKAJI							385.867.016,00							1.000.000.000,00	
	7	UNSUR KEWILAYAHAN							385.867.016,00							1.000.000.000,00	
	7.01	KECAMATAN							385.867.016,00							1.000.000.000,00	
1.	7.01.03	PROGRAM PEMBERDAYAAN MASYARAKAT DESA DAN KELURAHAN							385.867.016,00							1.000.000.000,00	

NO	KODE	URUSAN / BIDANG URUSAN / PROGRAM / KEGIATAN / SUB KEGIATAN	INDIKATOR PROGRAM / KEGIATAN / SUB KEGIATAN	TARGET AKHIR PERIODE RENSTRA OPD	REALISASI CAPAIAN RENJA OPD TAHUN 2022	PRAKIRAAN CAPAIAN TARGET RENJA OPD TAHUN 2023	CAPAIAN KINERJA DAN KERANGKA PENDANAAN						KELOMPOK SASARAN	PRAKIRAAN MAJU RENCANA TAHUN 2025		PERANGKAT DAERAH PENANGGUNG JAWAB
							TARGET 2024	PAGU INDIKATIF (Rp)	LOKASI	SUMBER DANA	PRIORITAS			TARGET	PAGU INDIKATIF (Rp)	
											NASIONAL	DAERAH				
1	2	3	4	5	6	7	8	9	10	11	12	13	14	15	16	17
	7.01.03.2.02	Kegiatan Pemberdayaan Kelurahan	-	-			-	385.867.016,00			-	1. Perbaikan tatakelola p emerintaha n dan pelayanan publik PK5. Memp erkuat Tata Kelola Pen yelenggara an Pemerin tahan yang Akuntabel dan Inovatif	-	-	1.000.000.000,00	KELURAHAN MALAKAJI
	7.01.03.2.02.0002	Pembangunan Sarana dan Prasarana Kelurahan														
			<i>Jumlah Sarana dan Prasarana Kelurahan yang Terbangun</i>				5 Unit	13.676.730,00	- Kab. Gowa, Toppobullu, Malakaji	DANA TRANSFER UMUM-DANA ALOKASI UMUM	-	1. Perbaikan tatakelola p emerintaha n dan pelayanan publik PK5. Memp erkuat Tata Kelola Pen yelenggara an Pemerin tahan yang Akuntabel dan Inovatif	-		500.000.000,00	KELURAHAN MALAKAJI
	7.01.03.2.02.0003	Pemberdayaan Masyarakat di Kelurahan														
			<i>Jumlah Pokmas dan Ormas yang Melaksanakan Pemberdayaan Masyarakat di Kelurahan</i>				4 Pokmas / Ormas	372.190.286,00	- Kab. Gowa, Toppobullu, Malakaji	DANA TRANSFER UMUM-DANA ALOKASI UMUM	-	1. Perbaikan tatakelola p emerintaha n dan pelayanan publik PK5. Memp erkuat Tata Kelola Pen yelenggara an Pemerin tahan yang Akuntabel dan Inovatif	-		500.000.000,00	KELURAHAN MALAKAJI
		KELURAHAN CIKORO						442.690.866,00							1.000.000.000,00	
	7	UNSUR KEWILAYAHAN						442.690.866,00							1.000.000.000,00	
	7.01	KECAMATAN						442.690.866,00							1.000.000.000,00	
1.	7.01.03	PROGRAM PEMBERDAYAAN MASYARAKAT DESA DAN KELURAHAN	-	-			-	442.690.866,00							1.000.000.000,00	

NO	KODE	URUSAN / BIDANG URUSAN / PROGRAM / KEGIATAN / SUB KEGIATAN	INDIKATOR PROGRAM / KEGIATAN / SUB KEGIATAN	TARGET AKHIR PERIODE RENSTRA OPD	REALISASI CAPAIAN RENJA OPD TAHUN 2022	PRAKIRAAN CAPAIAN TARGET RENJA OPD TAHUN 2023	CAPAIAN KINERJA DAN KERANGKA PENDANAAN						KELOMPOK SASARAN	PRAKIRAAN MAJU RENCANA TAHUN 2025		PERANGKAT DAERAH PENANGGUNG JAWAB
							TARGET 2024	PAGU INDIKATIF (Rp)	LOKASI	SUMBER DANA	PRIORITAS			TARGET	PAGU INDIKATIF (Rp)	
											NASIONAL	DAERAH				
1	2	3	4	5	6	7	8	9	10	11	12	13	14	15	16	17
	7.01.03.2.02	Kegiatan Pemberdayaan Kelurahan	-	-			-	442.690.866,00			-	1. Perbaikan tatakelola p emerintaha n dan pelayanan publik PK5. Memp erkuat Tata Kelola Pen yelenggara an Pemerin tahan yang Akuntabel dan Inovatif	-	-	1.000.000.000,00	KELURAHAN CIKORO
	7.01.03.2.02.0002	Pembangunan Sarana dan Prasarana Kelurahan														
			<i>Jumlah Sarana dan Prasarana Kelurahan yang Terbangun</i>				5 Unit	43.173.780,00	- Kab. Gowa, Tompobullu, Cikoro	DANA TRANSFER UMUM-DANA ALOKASI UMUM	-	1. Perbaikan tatakelola p emerintaha n dan pelayanan publik PK5. Memp erkuat Tata Kelola Pen yelenggara an Pemerin tahan yang Akuntabel dan Inovatif	-		500.000.000,00	KELURAHAN CIKORO
	7.01.03.2.02.0003	Pemberdayaan Masyarakat di Kelurahan														
			<i>Jumlah Pokmas dan Ormas yang Melaksanakan Pemberdayaan Masyarakat di Kelurahan</i>				4 Pokmas / Ormas	399.517.086,00	- Kab. Gowa, Tompobullu, Cikoro	DANA TRANSFER UMUM-DANA ALOKASI UMUM	-	1. Perbaikan tatakelola p emerintaha n dan pelayanan publik PK5. Memp erkuat Tata Kelola Pen yelenggara an Pemerin tahan yang Akuntabel dan Inovatif	-		500.000.000,00	KELURAHAN CIKORO
		KECAMATAN PALLANGGA						3.681.234.330,00							4.692.241.427,00	
	7	UNSUR KEWILAYAHAN						3.681.234.330,00							4.692.241.427,00	
	7.01	KECAMATAN						3.681.234.330,00							4.692.241.427,00	
1.	7.01.01	PROGRAM PENUNJANG URUSAN PEMERINTAHAN DAERAH KABUPATEN/KOTA	<i>Persentase Pemenuhan Penunjang pelayanan Penunjang Urusan Perencanaan Pembangunan Daerah</i>	-			100 %	3.675.114.330,00						-	4.685.241.427,00	

NO	KODE	URUSAN / BIDANG URUSAN / PROGRAM / KEGIATAN / SUB KEGIATAN	INDIKATOR PROGRAM / KEGIATAN / SUB KEGIATAN	TARGET AKHIR PERIODE RENSTRA OPD	REALISASI CAPAIAN RENJA OPD TAHUN 2022	PRAKIRAAN CAPAIAN TARGET RENJA OPD TAHUN 2023	CAPAIAN KINERJA DAN KERANGKA PENDANAAN					KELOMPOK SASARAN	PRAKIRAAN MAJU RENCANA TAHUN 2025		PERANGKAT DAERAH PENANGGUNG JAWAB	
							TARGET 2024	PAGU INDIKATIF (Rp)	LOKASI	SUMBER DANA	PRIORITAS		TARGET	PAGU INDIKATIF (Rp)		
											NASIONAL					DAERAH
1	2	3	4	5	6	7	8	9	10	11	12	13	14	15	16	17
	7.01.01.2.02	Administrasi Keuangan Perangkat Daerah	<i>Persentase Cakupan Kegiatan Adm,Keuangan yang terlaksana</i>	-			100 Persen	3.059.442.980,00			-	1. Perbaikan tatakelola p emerintaha n dan pelayanan publik PK5. Memp erkuat Tata Kelola Pen yelenggara an Pemerin tahan yang Akuntabel dan Inovatif	ASN	-	4.538.241.427,00	KECAMATAN PALLANGGA
	7.01.01.2.02.0001	Penyediaan Gaji dan Tunjangan ASN														
			<i>Jumlah Orang yang Menerima Gaji dan Tunjangan ASN</i>				36 Orang/bulan	3.059.442.980,00	- Kab. Gowa, Palangga, Semua Kel/Desa	DANA TRANSFER UMUM-DANA ALOKASI UMUM	-	1. Perbaikan tatakelola p emerintaha n dan pelayanan publik PK5. Memp erkuat Tata Kelola Pen yelenggara an Pemerin tahan yang Akuntabel dan Inovatif	ASN		4.538.241.427,00	KECAMATAN PALLANGGA
	7.01.01.2.05	Administrasi Kepegawaian Perangkat Daerah	<i>Cakupan Administrasi Kepegawaian yang terlaksana</i>	-			45 Orang	36.600.000,00			-	1. Perbaikan tatakelola p emerintaha n dan pelayanan publik PK5. Memp erkuat Tata Kelola Pen yelenggara an Pemerin tahan yang Akuntabel dan Inovatif	ASN	-	27.000.000,00	KECAMATAN PALLANGGA
	7.01.01.2.05.0002	Pengadaan Pakaian Dinas beserta Atribut Kelengkapannya														

NO	KODE	URUSAN / BIDANG URUSAN / PROGRAM / KEGIATAN / SUB KEGIATAN	INDIKATOR PROGRAM / KEGIATAN / SUB KEGIATAN	TARGET AKHIR PERIODE RENSTRA OPD	REALISASI CAPAIAN RENJA OPD TAHUN 2022	PRAKIRAAN CAPAIAN TARGET RENJA OPD TAHUN 2023	CAPAIAN KINERJA DAN KERANGKA PENDANAAN					KELOMPOK SASARAN	PRAKIRAAN MAJU RENCANA TAHUN 2025		PERANGKAT DAERAH PENANGGUNG JAWAB	
							TARGET 2024	PAGU INDIKATIF (Rp)	LOKASI	SUMBER DANA	PRIORITAS		TARGET	PAGU INDIKATIF (Rp)		
											NASIONAL					DAERAH
1	2	3	4	5	6	7	8	9	10	11	12	13	14	15	16	17
			<i>Jumlah Paket Pakaian Dinas beserta Atribut Kelengkapan</i>				30 Paket	36.600.000,00	- Kab. Gowa, Palangga, Semua Kel/Desa	DANA TRANSFER UMUM-DANA ALOKASI UMUM	-	1. Perbaikan tatakelola p emerintahan dan pelayanan publik PK5. Memp erkuat Tata Kelola Pen yelenggara an Pemerin tahan yang Akuntabel dan Inovatif	ASN		27.000.000,00	KECAMATAN PALLANGGA
	7.01.01.2.07	Pengadaan Barang Milik Daerah Penunjang Urusan Pemerintah Daerah	<i>Persentase Pengadaan Barang Daerah</i>	-			100 Persen	44.229.900,00			-	1. Perbaikan tatakelola p emerintahan dan pelayanan publik PK5. Memp erkuat Tata Kelola Pen yelenggara an Pemerin tahan yang Akuntabel dan Inovatif	ASN	-	45.000.000,00	KECAMATAN PALLANGGA
	7.01.01.2.07.0006	Pengadaan Peralatan dan Mesin Lainnya														
			<i>Jumlah Unit Peralatan dan Mesin Lainnya yang Disediakan</i>				10 Unit	44.229.900,00	- Kab. Gowa, Palangga, Semua Kel/Desa	DANA TRANSFER UMUM-DANA ALOKASI UMUM	-	1. Perbaikan tatakelola p emerintahan dan pelayanan publik PK5. Memp erkuat Tata Kelola Pen yelenggara an Pemerin tahan yang Akuntabel dan Inovatif	ASN		45.000.000,00	KECAMATAN PALLANGGA
	7.01.01.2.08	Penyediaan Jasa Penunjang Urusan Pemerintahan Daerah	<i>Persentase terlaksananya Jasa Penunjang Urusan Pemerintahan Derah</i>	-			100 Persen	511.016.450,00			-	1. Perbaikan tatakelola p emerintahan dan pelayanan publik PK5. Memp erkuat Tata Kelola Pen yelenggara an Pemerin tahan yang Akuntabel dan Inovatif	ASN	-	50.000.000,00	KECAMATAN PALLANGGA

NO	KODE	URUSAN / BIDANG URUSAN / PROGRAM / KEGIATAN / SUB KEGIATAN	INDIKATOR PROGRAM / KEGIATAN / SUB KEGIATAN	TARGET AKHIR PERIODE RENSTRA OPD	REALISASI CAPAIAN RENJA OPD TAHUN 2022	PRAKIRAAN CAPAIAN TARGET RENJA OPD TAHUN 2023	CAPAIAN KINERJA DAN KERANGKA PENDANAAN					KELOMPOK SASARAN	PRAKIRAAN MAJU RENCANA TAHUN 2025		PERANGKAT DAERAH PENANGGUNG JAWAB	
							TARGET 2024	PAGU INDIKATIF (Rp)	LOKASI	SUMBER DANA	PRIORITAS		TARGET	PAGU INDIKATIF (Rp)		
											NASIONAL					DAERAH
1	2	3	4	5	6	7	8	9	10	11	12	13	14	15	16	17
	7.01.01.2.08.0004	Penyediaan Jasa Pelayanan Umum Kantor														
			<i>Jumlah Laporan Penyediaan Jasa Pelayanan Umum Kantor yang Disediakan</i>				1 Laporan	511.016.450,00	- Kab. Gowa, Palangga, Semua Kel/Desa	DANA TRANSFER UMUM-DANA ALOKASI UMUM	-	1. Perbaikan tatakelola p emerintaha n dan pelayanan publik PK5. Memp erkuat Tata Kelola Pen yelenggara an Pemerin tahan yang Akuntabel dan Inovatif	ASN		50.000.000,00	KECAMATAN PALLANGGA
	7.01.01.2.09	Pemeliharaan Barang Milik Daerah Penunjang Urusan Pemerintahan Daerah	<i>Persentase Barang milik daerah yang di terpelihara dan terbayarkan pajak tahunannya</i>	-			100 Persen	23.825.000,00			-	1. Perbaikan tatakelola p emerintaha n dan pelayanan publik PK5. Memp erkuat Tata Kelola Pen yelenggara an Pemerin tahan yang Akuntabel dan Inovatif	ASN	-	25.000.000,00	KECAMATAN PALLANGGA
	7.01.01.2.09.0002	Penyediaan Jasa Pemeliharaan, Biaya Pemeliharaan, Pajak dan Perizinan Kendaraan Dinas Operasional atau Lapangan														
			<i>Jumlah Kendaraan Dinas Operasional atau Lapangan yang Dipelihara dan dibayarkan Pajak dan Periznannya</i>				10 Unit	23.825.000,00	- Kab. Gowa, Palangga, Semua Kel/Desa	DANA TRANSFER UMUM-DANA ALOKASI UMUM	-	1. Perbaikan tatakelola p emerintaha n dan pelayanan publik PK5. Memp erkuat Tata Kelola Pen yelenggara an Pemerin tahan yang Akuntabel dan Inovatif	ASN		25.000.000,00	KECAMATAN PALLANGGA
2.	7.01.06	PROGRAM PEMBINAAN DAN PENGAWASAN PEMERINTAHAN DESA	-	-			-	6.120.000,00						-	7.000.000,00	

NO	KODE	URUSAN / BIDANG URUSAN / PROGRAM / KEGIATAN / SUB KEGIATAN	INDIKATOR PROGRAM / KEGIATAN / SUB KEGIATAN	TARGET AKHIR PERIODE RENSTRA OPD	REALISASI CAPAIAN RENJA OPD TAHUN 2022	PRAKIRAAN CAPAIAN TARGET RENJA OPD TAHUN 2023	CAPAIAN KINERJA DAN KERANGKA PENDANAAN						KELOMPOK SASARAN	PRAKIRAAN MAJU RENCANA TAHUN 2025		PERANGKAT DAERAH PENANGGUNG JAWAB
							TARGET 2024	PAGU INDIKATIF (Rp)	LOKASI	SUMBER DANA	PRIORITAS			TARGET	PAGU INDIKATIF (Rp)	
											NASIONAL	DAERAH				
1	2	3	4	5	6	7	8	9	10	11	12	13	14	15	16	17
	7.01.06.2.01	Fasilitasi, Rekomendasi dan Koordinasi Pembinaan dan Pengawasan Pemerintahan Desa	-	-			-	6.120.000,00			-	1. Perbaikan tatakelola pemerintahan dan pelayanan publik PK5. Memperkuat Tata Kelola Penyelenggaraan Pemerintahan yang Akuntabel dan Inovatif	-	-	7.000.000,00	KECAMATAN PALLANGGA
	7.01.06.2.01.0017	Koordinasi Pendampingan Desa di Wilayahnya														
			<i>Jumlah Laporan Hasil Koordinasi Pendampingan Desa di Wilayahnya</i>				1 Laporan	6.120.000,00	- Kab. Gowa, Palangga, Semua Kel/Desa	PENDAPATAN ASLI DAERAH (PAD)	-	1. Perbaikan tatakelola pemerintahan dan pelayanan publik PK5. Memperkuat Tata Kelola Penyelenggaraan Pemerintahan yang Akuntabel dan Inovatif	-		7.000.000,00	KECAMATAN PALLANGGA
		KELURAHAN MANGALLI						493.002.200,00							515.000.000,00	
	7	UNSUR KEWILAYAHAN						493.002.200,00							515.000.000,00	
	7.01	KECAMATAN						493.002.200,00							515.000.000,00	
1.	7.01.03	PROGRAM PEMBERDAYAAN MASYARAKAT DESA DAN KELURAHAN	<i>Persentase kegiatan pemberdayaan masyarakat desa dan kelurahan yang terlaksana</i>	-			100 %	493.002.200,00						-	515.000.000,00	
	7.01.03.2.02	Kegiatan Pemberdayaan Kelurahan	<i>Persentase kegiatan pemberdayaan masyarakat desa dan kelurahan yang terlaksana</i>	-			100 Persen	493.002.200,00			-	2. Penguatan infrastruktur wilayah PK4. Meningkatkan Infrastruktur yang Berkualitas dan Berkelanjutan	Masyarakat	-	515.000.000,00	KELURAHAN MANGALLI
	7.01.03.2.02.0002	Pembangunan Sarana dan Prasarana Kelurahan														

NO	KODE	URUSAN / BIDANG URUSAN / PROGRAM / KEGIATAN / SUB KEGIATAN	INDIKATOR PROGRAM / KEGIATAN / SUB KEGIATAN	TARGET AKHIR PERIODE RENSTRA OPD	REALISASI CAPAIAN RENJA OPD TAHUN 2022	PRAKIRAAN CAPAIAN TARGET RENJA OPD TAHUN 2023	CAPAIAN KINERJA DAN KERANGKA PENDANAAN					KELOMPOK SASARAN	PRAKIRAAN MAJU RENCANA TAHUN 2025		PERANGKAT DAERAH PENANGGUNG JAWAB	
							TARGET 2024	PAGU INDIKATIF (Rp)	LOKASI	SUMBER DANA	PRIORITAS		TARGET	PAGU INDIKATIF (Rp)		
											NASIONAL					DAERAH
1	2	3	4	5	6	7	8	9	10	11	12	13	14	15	16	17
			<i>Jumlah Sarana dan Prasarana Kelurahan yang Terbangun</i>				2 Unit	11.891.000,00	- Kab. Gowa, Palangga, Mangalli	DANA TRANSFER UMUM-DANA ALOKASI UMUM	-	2. Penguatan infrastruktur wilayah PK4. Meningkatkan Infrastruktur yang Berkualitas dan Berkelanjutan	Masyarakat		15.000.000,00	KELURAHAN MANGALLI
	7.01.03.2.02.0003	Pemberdayaan Masyarakat di Kelurahan														
			<i>Jumlah Pokmas dan Ormas yang Melaksanakan Pemberdayaan Masyarakat di Kelurahan</i>				5 Pokmas / Ormas	481.111.200,00	- Kab. Gowa, Palangga, Mangalli	DANA TRANSFER UMUM-DANA ALOKASI UMUM	-	1. Perbaikan tatakelola pemerintahan dan pelayanan publik PK5. Memperkuat Tata Kelola Penyelenggaraan Pemerintahan yang Akuntabel dan Inovatif	Masyarakat		500.000.000,00	KELURAHAN MANGALLI
		KELURAHAN PANGKABINANGA						497.707.800,00							550.000.000,00	
	7	UNSUR KEWILAYAHAN						497.707.800,00							550.000.000,00	
	7.01	KECAMATAN						497.707.800,00							550.000.000,00	
1.	7.01.03	PROGRAM PEMBERDAYAAN MASYARAKAT DESA DAN KELURAHAN	<i>Persentase kegiatan pemberdayaan masyarakat desa dan kelurahan yang terlaksana</i>	-			100 %	497.707.800,00						-	550.000.000,00	
	7.01.03.2.02	Kegiatan Pemberdayaan Kelurahan	<i>Persentase kegiatan pemberdayaan masyarakat desa dan kelurahan yang terlaksana</i>	-			100 Persen	497.707.800,00			-	2. Penguatan infrastruktur wilayah PK4. Meningkatkan Infrastruktur yang Berkualitas dan Berkelanjutan	Masyarakat	-	550.000.000,00	KELURAHAN PANGKABINANGA
	7.01.03.2.02.0002	Pembangunan Sarana dan Prasarana Kelurahan														
			<i>Jumlah Sarana dan Prasarana Kelurahan yang Terbangun</i>				3 Unit	38.085.500,00	- Kab. Gowa, Palangga, Pangkabinanga	DANA TRANSFER UMUM-DANA ALOKASI UMUM	-	2. Penguatan infrastruktur wilayah PK4. Meningkatkan Infrastruktur yang Berkualitas dan Berkelanjutan	Masyarakat		50.000.000,00	KELURAHAN PANGKABINANGA

NO	KODE	URUSAN / BIDANG URUSAN / PROGRAM / KEGIATAN / SUB KEGIATAN	INDIKATOR PROGRAM / KEGIATAN / SUB KEGIATAN	TARGET AKHIR PERIODE RENSTRA OPD	REALISASI CAPAIAN RENJA OPD TAHUN 2022	PRAKIRAAN CAPAIAN TARGET RENJA OPD TAHUN 2023	CAPAIAN KINERJA DAN KERANGKA PENDANAAN						KELOMPOK SASARAN	PRAKIRAAN MAJU RENCANA TAHUN 2025		PERANGKAT DAERAH PENANGGUNG JAWAB
							TARGET 2024	PAGU INDIKATIF (Rp)	LOKASI	SUMBER DANA	PRIORITAS			TARGET	PAGU INDIKATIF (Rp)	
											NASIONAL	DAERAH				
1	2	3	4	5	6	7	8	9	10	11	12	13	14	15	16	17
	7.01.03.2.02.0003	Pemberdayaan Masyarakat di Kelurahan														
			<i>Jumlah Pokmas dan Ormas yang Melaksanakan Pemberdayaan Masyarakat di Kelurahan</i>				5 Pokmas / Ormas	459.622.300,00	- Kab. Gowa, Palangga, Pangkabinanga	DANA TRANSFER UMUM-DANA ALOKASI UMUM	-	1. Perbaikan tatakelola pemerintahan dan pelayanan publik PK5. Memperkuat Tata Kelola Penyelenggaraan Pemerintahan yang Akuntabel dan Inovatif	Masyarakat		500.000.000,00	KELURAHAN PANGKABINANGA
		KELURAHAN PARANGBANO						500.215.480,00							555.000.000,00	
	7	UNSUR KEWILAYAHAN						500.215.480,00							555.000.000,00	
	7.01	KECAMATAN						500.215.480,00							555.000.000,00	
1.	7.01.03	PROGRAM PEMBERDAYAAN MASYARAKAT DESA DAN KELURAHAN	<i>Persentase kegiatan pemberdayaan masyarakat desa dan kelurahan yang terlaksana</i>	-			100 %	500.215.480,00						-	555.000.000,00	
	7.01.03.2.02	Kegiatan Pemberdayaan Kelurahan	<i>Persentase kegiatan pemberdayaan masyarakat desa dan kelurahan yang terlaksana</i>	-			100 Persen	500.215.480,00			-	2. Penguatan infrastruktur wilayah PK4. Meningkatkan Infrastruktur yang Berkualitas dan Berkelanjutan	Masyarakat	-	555.000.000,00	KELURAHAN PARANGBANO
	7.01.03.2.02.0002	Pembangunan Sarana dan Prasarana Kelurahan														
			<i>Jumlah Sarana dan Prasarana Kelurahan yang Terbangun</i>				5 Unit	49.874.280,00	- Kab. Gowa, Palangga, Parangbano	DANA TRANSFER UMUM-DANA ALOKASI UMUM	-	2. Penguatan infrastruktur wilayah PK4. Meningkatkan Infrastruktur yang Berkualitas dan Berkelanjutan	Masyarakat		55.000.000,00	KELURAHAN PARANGBANO
	7.01.03.2.02.0003	Pemberdayaan Masyarakat di Kelurahan														

NO	KODE	URUSAN / BIDANG URUSAN / PROGRAM / KEGIATAN / SUB KEGIATAN	INDIKATOR PROGRAM / KEGIATAN / SUB KEGIATAN	TARGET AKHIR PERIODE RENSTRA OPD	REALISASI CAPAIAN RENJA OPD TAHUN 2022	PRAKIRAAN CAPAIAN TARGET RENJA OPD TAHUN 2023	CAPAIAN KINERJA DAN KERANGKA PENDANAAN					KELOMPOK SASARAN	PRAKIRAAN MAJU RENCANA TAHUN 2025		PERANGKAT DAERAH PENANGGUNG JAWAB		
							TARGET 2024	PAGU INDIKATIF (Rp)	LOKASI	SUMBER DANA	PRIORITAS		TARGET	PAGU INDIKATIF (Rp)			
											NASIONAL					DAERAH	
1	2	3	4	5	6	7	8	9	10	11	12	13	14	15	16	17	
			<i>Jumlah Pokmas dan Ormas yang Melaksanakan Pemberdayaan Masyarakat di Kelurahan</i>				5 Pokmas / Ormas	450.341.200,00	- Kab. Gowa, Palangga, Parangbanoa	DANA TRANSFER UMUM-DANA ALOKASI UMUM	-	1. Perbaikan tatakelola pemerintahan dan pelayanan publik PK5. Memperkuat Tata Kelola Penyelenggaraan Pemerintahan yang Akuntabel dan Inovatif	Masyarakat		500.000.000,00	KELURAHAN PARANGBANO	
		KELURAHAN TETEBATU						498.773.300,00								555.000.000,00	
	7	UNSUR KEWILAYAHAN						498.773.300,00							555.000.000,00		
	7.01	KECAMATAN						498.773.300,00							555.000.000,00		
1.	7.01.03	PROGRAM PEMBERDAYAAN MASYARAKAT DESA DAN KELURAHAN	<i>Persentase kegiatan pemberdayaan masyarakat desa dan kelurahan yang terlaksana</i>	-			100 %	498.773.300,00						-	555.000.000,00		
	7.01.03.2.02	Kegiatan Pemberdayaan Kelurahan	<i>Persentase kegiatan pemberdayaan masyarakat desa dan kelurahan yang terlaksana</i>	-			100 Persen	498.773.300,00			-	2. Penguatan infrastruktur wilayah PK4. Meningkatkan Infrastruktur yang Berkualitas dan Berkelanjutan	Masyarakat	-	555.000.000,00	KELURAHAN TETEBATU	
	7.01.03.2.02.0002	Pembangunan Sarana dan Prasarana Kelurahan															
			<i>Jumlah Sarana dan Prasarana Kelurahan yang Terbangun</i>				5 Unit	71.223.400,00	- Kab. Gowa, Palangga, Tetebatu	DANA TRANSFER UMUM-DANA ALOKASI UMUM	-	2. Penguatan infrastruktur wilayah PK4. Meningkatkan Infrastruktur yang Berkualitas dan Berkelanjutan	Masyarakat		55.000.000,00	KELURAHAN TETEBATU	
	7.01.03.2.02.0003	Pemberdayaan Masyarakat di Kelurahan															

NO	KODE	URUSAN / BIDANG URUSAN / PROGRAM / KEGIATAN / SUB KEGIATAN	INDIKATOR PROGRAM / KEGIATAN / SUB KEGIATAN	TARGET AKHIR PERIODE RENSTRA OPD	REALISASI CAPAIAN RENJA OPD TAHUN 2022	PRAKIRAAN CAPAIAN TARGET RENJA OPD TAHUN 2023	CAPAIAN KINERJA DAN KERANGKA PENDANAAN						KELOMPOK SASARAN	PRAKIRAAN MAJU RENCANA TAHUN 2025		PERANGKAT DAERAH PENANGGUNG JAWAB
							TARGET 2024	PAGU INDIKATIF (Rp)	LOKASI	SUMBER DANA	PRIORITAS			TARGET	PAGU INDIKATIF (Rp)	
											NASIONAL	DAERAH				
1	2	3	4	5	6	7	8	9	10	11	12	13	14	15	16	17
			<i>Jumlah Pokmas dan Ormas yang Melaksanakan Pemberdayaan Masyarakat di Kelurahan</i>				5 Pokmas / Ormas	427.549.900,00	- Kab. Gowa, Palangga, Tete batu	DANA TRANSFER UMUM-DANA ALOKASI UMUM	-	1. Perbaikan tatakelola p emerintaha n dan pelayanan publik PK5. Memp erkuat Tata Kelola Pen yelenggara an Pemerin tahan yang Akuntabel dan Inovatif	Masyarakat		500.000.000,00	KELURAHAN TETEBATU
		KECAMATAN BAJENG						3.547.324.217,00							5.507.500.000,00	
	7	UNSUR KEWILAYAHAN						3.547.324.217,00							5.507.500.000,00	
	7.01	KECAMATAN						3.547.324.217,00							5.507.500.000,00	
1.	7.01.01	PROGRAM PENUNJANG URUSAN PEMERINTAHAN DAERAH KABUPATEN/KOTA	<i>Persentase Pemenuhan Penunjang pelayanan Penunjang Urusan Perencanaan Pembangunan Daerah</i>	-			100 %	3.515.924.217,00						-	5.462.500.000,00	
	7.01.01.2.01	Perencanaan, Penganggaran, dan Evaluasi Kinerja Perangkat Daerah	<i>Persentase laporan perencanaan, penganggaran, dan evaluasi kinerja perangkat daerah yang terlaksana tepat waktu</i>	-			90 %	6.000.000,00			-	1. Perbaikan tatakelola p emerintaha n dan pelayanan publik PK5. Memp erkuat Tata Kelola Pen yelenggara an Pemerin tahan yang Akuntabel dan Inovatif	-	-	9.500.000,00	KECAMATAN BAJENG
	7.01.01.2.01.0002	Koordinasi dan Penyusunan Dokumen RKA-SKPD														
			<i>Jumlah Dokumen RKA-SKPD dan Laporan Hasil Koordinasi Penyusunan Dokumen RKA-SKPD</i>				5 Dokumen	3.000.000,00	- Kab. Gowa, Bajeng, Kalebajeng	PENDAPATAN ASLI DAERAH (PAD)	-	1. Perbaikan tatakelola p emerintaha n dan pelayanan publik PK5. Memp erkuat Tata Kelola Pen yelenggara an Pemerin tahan yang Akuntabel dan Inovatif	-		5.000.000,00	KECAMATAN BAJENG
	7.01.01.2.01.0006	Koordinasi dan Penyusunan Laporan Capaian Kinerja dan Ikhtisar Realisasi Kinerja SKPD														

NO	KODE	URUSAN / BIDANG URUSAN / PROGRAM / KEGIATAN / SUB KEGIATAN	INDIKATOR PROGRAM / KEGIATAN / SUB KEGIATAN	TARGET AKHIR PERIODE RENSTRA OPD	REALISASI CAPAIAN RENJA OPD TAHUN 2022	PRAKIRAAN CAPAIAN TARGET RENJA OPD TAHUN 2023	CAPAIAN KINERJA DAN KERANGKA PENDANAAN						KELOMPOK SASARAN	PRAKIRAAN MAJU RENCANA TAHUN 2025		PERANGKAT DAERAH PENANGGUNG JAWAB
							TARGET 2024	PAGU INDIKATIF (Rp)	LOKASI	SUMBER DANA	PRIORITAS			TARGET	PAGU INDIKATIF (Rp)	
											NASIONAL	DAERAH				
1	2	3	4	5	6	7	8	9	10	11	12	13	14	15	16	17
			<i>Jumlah Laporan Capaian Kinerja dan Ikhtisar Realisasi Kinerja SKPD dan Laporan Hasil Koordinasi Penyusunan Laporan Capaian Kinerja dan Ikhtisar Realisasi Kinerja SKPD</i>				3 Laporan	3.000.000,00	- Kab. Gowa, Bajeng, Kalebajeng	PENDAPATAN ASLI DAERAH (PAD)	-	1. Perbaikan tatakelola pemerintahan dan pelayanan publik PK5. Memperkuat Tata Kelola Penyelenggaraan Pemerintahan yang Akuntabel dan Inovatif	-		4.500.000,00	KECAMATAN BAJENG
	7.01.01.2.02	Administrasi Keuangan Perangkat Daerah	<i>Persentase Cakupan Kegiatan Administrasi yang terlaksana</i>	-			90 %	2.818.549.570,00			-	1. Perbaikan tatakelola pemerintahan dan pelayanan publik PK5. Memperkuat Tata Kelola Penyelenggaraan Pemerintahan yang Akuntabel dan Inovatif	-		4.507.500.000,00	KECAMATAN BAJENG
	7.01.01.2.02.0001	Penyediaan Gaji dan Tunjangan ASN														
			<i>Jumlah Orang yang Menerima Gaji dan Tunjangan ASN</i>				32 Orang/bulan	2.812.549.570,00	- Kab. Gowa, Bajeng, Kalebajeng	DAU TAMBAHAN DUKUNGAN PENDANAAN ATAS KEBIJAKAN PENGGAJIAN PEGAWAI PEMERINTAH DENGAN PERJANJIAN KERJA	-	1. Perbaikan tatakelola pemerintahan dan pelayanan publik PK5. Memperkuat Tata Kelola Penyelenggaraan Pemerintahan yang Akuntabel dan Inovatif	-		4.500.000.000,00	KECAMATAN BAJENG
	7.01.01.2.02.0007	Koordinasi dan Penyusunan Laporan Keuangan Bulanan/ Triwulanan/ Semesteran SKPD														

NO	KODE	URUSAN / BIDANG URUSAN / PROGRAM / KEGIATAN / SUB KEGIATAN	INDIKATOR PROGRAM / KEGIATAN / SUB KEGIATAN	TARGET AKHIR PERIODE RENSTRA OPD	REALISASI CAPAIAN RENJA OPD TAHUN 2022	PRAKIRAAN CAPAIAN TARGET RENJA OPD TAHUN 2023	CAPAIAN KINERJA DAN KERANGKA PENDANAAN						KELOMPOK SASARAN	PRAKIRAAN MAJU RENCANA TAHUN 2025		PERANGKAT DAERAH PENANGGUNG JAWAB
							TARGET 2024	PAGU INDIKATIF (Rp)	LOKASI	SUMBER DANA	PRIORITAS			TARGET	PAGU INDIKATIF (Rp)	
											NASIONAL	DAERAH				
1	2	3	4	5	6	7	8	9	10	11	12	13	14	15	16	17
			<i>Jumlah Laporan Keuangan Bulanan/ Triwulanan/ Semesteran SKPD dan Laporan Koordinasi Penyusunan Laporan Keuangan Bulanan/Triwulanan/Semesteran SKPD</i>				12 Laporan	6.000.000,00	- Kab. Gowa, Bajeng, Kalebajeng	PENDAPATAN ASLI DAERAH (PAD)	-	1. Perbaikan tatakelola pemerintahan dan pelayanan publik PK5. Memperkuat Tata Kelola Penyelenggaraan Pemerintahan yang Akuntabel dan Inovatif	-		7.500.000,00	KECAMATAN BAJENG
	7.01.01.2.05	Administrasi Kepegawaian Perangkat Daerah	<i>Persentase Administrasi Kepegawaian yang terlaksana</i>	-			90 %	21.900.000,00			-	1. Perbaikan tatakelola pemerintahan dan pelayanan publik PK5. Memperkuat Tata Kelola Penyelenggaraan Pemerintahan yang Akuntabel dan Inovatif	-	-	45.000.000,00	KECAMATAN BAJENG
	7.01.01.2.05.0002	Pengadaan Pakaian Dinas beserta Atribut Kelengkapannya														
			<i>Jumlah Paket Pakaian Dinas beserta Atribut Kelengkapan</i>				35 Paket	21.900.000,00	- Kab. Gowa, Bajeng, Kalebajeng - Kab. Gowa, Semua Kecamatan, Semua Kel/Desa	PENDAPATAN ASLI DAERAH (PAD)	-	1. Perbaikan tatakelola pemerintahan dan pelayanan publik PK5. Memperkuat Tata Kelola Penyelenggaraan Pemerintahan yang Akuntabel dan Inovatif	-		45.000.000,00	KECAMATAN BAJENG
	7.01.01.2.06	Administrasi Umum Perangkat Daerah	<i>Terpenuhinya Penunjang Pelayanan Penunjang Urusan Perencanaan Pembangunan Daerah</i>	-			100 %	193.320.000,00			-	1. Perbaikan tatakelola pemerintahan dan pelayanan publik PK5. Memperkuat Tata Kelola Penyelenggaraan Pemerintahan yang Akuntabel dan Inovatif	-	-	258.000.000,00	KECAMATAN BAJENG

NO	KODE	URUSAN / BIDANG URUSAN / PROGRAM / KEGIATAN / SUB KEGIATAN	INDIKATOR PROGRAM / KEGIATAN / SUB KEGIATAN	TARGET AKHIR PERIODE RENSTRA OPD	REALISASI CAPAIAN RENJA OPD TAHUN 2022	PRAKIRAAN CAPAIAN TARGET RENJA OPD TAHUN 2023	CAPAIAN KINERJA DAN KERANGKA PENDANAAN						KELOMPOK SASARAN	PRAKIRAAN MAJU RENCANA TAHUN 2025		PERANGKAT DAERAH PENANGGUNG JAWAB
							TARGET 2024	PAGU INDIKATIF (Rp)	LOKASI	SUMBER DANA	PRIORITAS			TARGET	PAGU INDIKATIF (Rp)	
											NASIONAL	DAERAH				
1	2	3	4	5	6	7	8	9	10	11	12	13	14	15	16	17
	7.01.01.2.06.0001	Penyediaan Komponen Instalasi Listrik/Penerangan Bangunan Kantor														
			<i>Jumlah Paket Komponen Instalasi Listrik/Penerangan Bangunan Kantor yang Disediakan</i>				4 Paket	1.320.000,00	- Kab. Gowa, Bajeng, Kalebajeng	PENDAPATAN ASLI DAERAH (PAD)	-	1. Perbaikan tatakelola pemerintahan dan pelayanan publik PK5. Memperkuat Tata Kelola Penyelenggaraan Pemerintahan yang Akuntabel dan Inovatif	-		3.000.000,00	KECAMATAN BAJENG
	7.01.01.2.06.0002	Penyediaan Peralatan dan Perlengkapan Kantor														
			<i>Jumlah Paket Peralatan dan Perlengkapan Kantor yang Disediakan</i>				2 Paket	2.370.000,00	- Kab. Gowa, Bajeng, Kalebajeng	PENDAPATAN ASLI DAERAH (PAD)	-	1. Perbaikan tatakelola pemerintahan dan pelayanan publik PK5. Memperkuat Tata Kelola Penyelenggaraan Pemerintahan yang Akuntabel dan Inovatif	-		5.000.000,00	KECAMATAN BAJENG
	7.01.01.2.06.0004	Penyediaan Bahan Logistik Kantor														
			<i>Jumlah Paket Bahan Logistik Kantor yang Disediakan</i>				3 Paket	25.630.000,00	- Kab. Gowa, Bajeng, Kalebajeng	PENDAPATAN ASLI DAERAH (PAD)	-	1. Perbaikan tatakelola pemerintahan dan pelayanan publik PK5. Memperkuat Tata Kelola Penyelenggaraan Pemerintahan yang Akuntabel dan Inovatif	-		25.000.000,00	KECAMATAN BAJENG
	7.01.01.2.06.0005	Penyediaan Barang Cetak dan Penggandaan														

NO	KODE	URUSAN / BIDANG URUSAN / PROGRAM / KEGIATAN / SUB KEGIATAN	INDIKATOR PROGRAM / KEGIATAN / SUB KEGIATAN	TARGET AKHIR PERIODE RENSTRA OPD	REALISASI CAPAIAN RENJA OPD TAHUN 2022	PRAKIRAAN CAPAIAN TARGET RENJA OPD TAHUN 2023	CAPAIAN KINERJA DAN KERANGKA PENDANAAN						KELOMPOK SASARAN	PRAKIRAAN MAJU RENCANA TAHUN 2025		PERANGKAT DAERAH PENANGGUNG JAWAB
							TARGET 2024	PAGU INDIKATIF (Rp)	LOKASI	SUMBER DANA	PRIORITAS			TARGET	PAGU INDIKATIF (Rp)	
											NASIONAL	DAERAH				
1	2	3	4	5	6	7	8	9	10	11	12	13	14	15	16	17
			<i>Jumlah Paket Barang Cetakan dan Penggandaan yang Disediakan</i>				3 Paket	14.000.000,00	- Kab. Gowa, Bajeng, Kalebajeng	PENDAPATAN ASLI DAERAH (PAD)	-	1. Perbaikan tatakelola p emerintah n dan pelayanan publik PK5. Memp erkuat Tata Kelola Pen yelenggara an Pemerin tahan yang Akuntabel dan Inovatif	-		25.000.000,00	KECAMATAN BAJENG
	7.01.01.2.06.0009	Penyelenggaraan Rapat Koordinasi dan Konsultasi SKPD														
			<i>Jumlah Laporan Penyelenggaraan Rapat Koordinasi dan Konsultasi SKPD</i>				4 Laporan	150.000.000,00	- Kab. Gowa, Bajeng, Kalebajeng	PENDAPATAN ASLI DAERAH (PAD)	-	1. Perbaikan tatakelola p emerintah n dan pelayanan publik PK5. Memp erkuat Tata Kelola Pen yelenggara an Pemerin tahan yang Akuntabel dan Inovatif	-		200.000.000,00	KECAMATAN BAJENG
	7.01.01.2.07	Pengadaan Barang Milik Daerah Penunjang Urusan Pemerintah Daerah	<i>Persentase Pengadaan Barang Daerah</i>	-			100 %	81.380.000,00			-	1. Perbaikan tatakelola p emerintah n dan pelayanan publik PK5. Memp erkuat Tata Kelola Pen yelenggara an Pemerin tahan yang Akuntabel dan Inovatif	-	-	150.000.000,00	KECAMATAN BAJENG
	7.01.01.2.07.0010	Pengadaan Sarana dan Prasarana Gedung Kantor atau Bangunan Lainnya														

NO	KODE	URUSAN / BIDANG URUSAN / PROGRAM / KEGIATAN / SUB KEGIATAN	INDIKATOR PROGRAM / KEGIATAN / SUB KEGIATAN	TARGET AKHIR PERIODE RENSTRA OPD	REALISASI CAPAIAN RENJA OPD TAHUN 2022	PRAKIRAAN CAPAIAN TARGET RENJA OPD TAHUN 2023	CAPAIAN KINERJA DAN KERANGKA PENDANAAN					KELOMPOK SASARAN	PRAKIRAAN MAJU RENCANA TAHUN 2025		PERANGKAT DAERAH PENANGGUNG JAWAB	
							TARGET 2024	PAGU INDIKATIF (Rp)	LOKASI	SUMBER DANA	PRIORITAS		TARGET	PAGU INDIKATIF (Rp)		
											NASIONAL					DAERAH
1	2	3	4	5	6	7	8	9	10	11	12	13	14	15	16	17
			<i>Jumlah Unit Sarana dan Prasarana Gedung Kantor atau Bangunan Lainnya yang Disediakan</i>				20 Unit	81.380.000,00	- Kab. Gowa, Bajeng, Kalebajeng	PENDAPATAN ASLI DAERAH (PAD)	-	1. Perbaikan tatakelola p emerintaha n dan pelayanan publik PK5. Memp erkuat Tata Kelola Pen yelenggara an Pemerin tahan yang Akuntabel dan Inovatif	-		150.000.000,00	KECAMATAN BAJENG
	7.01.01.2.08	Penyediaan Jasa Penunjang Urusan Pemerintahan Daerah	<i>Terpenuhinya Penunjang Pelayanan Penunjang Urusan Perencanaan Pembangunan Daerah</i>	-			98 %	328.574.647,00			-	1. Perbaikan tatakelola p emerintaha n dan pelayanan publik PK5. Memp erkuat Tata Kelola Pen yelenggara an Pemerin tahan yang Akuntabel dan Inovatif	-	-	410.000.000,00	KECAMATAN BAJENG
	7.01.01.2.08.0002	Penyediaan Jasa Komunikasi, Sumber Daya Air dan Listrik														
			<i>Jumlah Laporan Penyediaan Jasa Komunikasi, Sumber Daya Air dan Listrik yang Disediakan</i>				3 Laporan	77.914.647,00	- Kab. Gowa, Bajeng, Kalebajeng - Kab. Gowa, Bajeng, Semua Kel/Desa	PENDAPATAN ASLI DAERAH (PAD)	-	1. Perbaikan tatakelola p emerintaha n dan pelayanan publik PK5. Memp erkuat Tata Kelola Pen yelenggara an Pemerin tahan yang Akuntabel dan Inovatif	-		110.000.000,00	KECAMATAN BAJENG
	7.01.01.2.08.0004	Penyediaan Jasa Pelayanan Umum Kantor														

NO	KODE	URUSAN / BIDANG URUSAN / PROGRAM / KEGIATAN / SUB KEGIATAN	INDIKATOR PROGRAM / KEGIATAN / SUB KEGIATAN	TARGET AKHIR PERIODE RENSTRA OPD	REALISASI CAPAIAN RENJA OPD TAHUN 2022	PRAKIRAAN CAPAIAN TARGET RENJA OPD TAHUN 2023	CAPAIAN KINERJA DAN KERANGKA PENDANAAN						KELOMPOK SASARAN	PRAKIRAAN MAJU RENCANA TAHUN 2025		PERANGKAT DAERAH PENANGGUNG JAWAB
							TARGET 2024	PAGU INDIKATIF (Rp)	LOKASI	SUMBER DANA	PRIORITAS			TARGET	PAGU INDIKATIF (Rp)	
											NASIONAL	DAERAH				
1	2	3	4	5	6	7	8	9	10	11	12	13	14	15	16	17
			<i>Jumlah Laporan Penyediaan Jasa Pelayanan Umum Kantor yang Disediakan</i>				3 Laporan	250.660.000,00	- Kab. Gowa, Bajeng, Kalebajeng	PENDAPATAN ASLI DAERAH (PAD)	-	1. Perbaikan tatakelola p emerintahan dan pelayanan publik PK5. Memp erkuat Tata Kelola Pen yelenggara an Pemerin tahan yang Akuntabel dan Inovatif	-		300.000.000,00	KECAMATAN BAJENG
	7.01.01.2.09	Pemeliharaan Barang Milik Daerah Penunjang Urusan Pemerintahan Daerah	<i>Persentase Barang milik daerah yang terpelihara dan terbayarkan pajak tahunannya</i>	-			100 %	66.200.000,00			-	1. Perbaikan tatakelola p emerintahan dan pelayanan publik PK5. Memp erkuat Tata Kelola Pen yelenggara an Pemerin tahan yang Akuntabel dan Inovatif	-	-	82.500.000,00	KECAMATAN BAJENG
	7.01.01.2.09.0001	Penyediaan Jasa Pemeliharaan, Biaya Pemeliharaan, dan Pajak Kendaraan Perorangan Dinas atau Kendaraan Dinas Jabatan														
			<i>Jumlah Kendaraan Perorangan Dinas atau Kendaraan Dinas Jabatan yang Dipelihara dan dibayarkan Pajaknya</i>				2 Unit	34.000.000,00	- Kab. Gowa, Bajeng, Kalebajeng	PENDAPATAN ASLI DAERAH (PAD)	-	1. Perbaikan tatakelola p emerintahan dan pelayanan publik PK5. Memp erkuat Tata Kelola Pen yelenggara an Pemerin tahan yang Akuntabel dan Inovatif	-		40.000.000,00	KECAMATAN BAJENG
	7.01.01.2.09.0006	Pemeliharaan Peralatan dan Mesin Lainnya														

NO	KODE	URUSAN / BIDANG URUSAN / PROGRAM / KEGIATAN / SUB KEGIATAN	INDIKATOR PROGRAM / KEGIATAN / SUB KEGIATAN	TARGET AKHIR PERIODE RENSTRA OPD	REALISASI CAPAIAN RENJA OPD TAHUN 2022	PRAKIRAAN CAPAIAN TARGET RENJA OPD TAHUN 2023	CAPAIAN KINERJA DAN KERANGKA PENDANAAN						KELOMPOK SASARAN	PRAKIRAAN MAJU RENCANA TAHUN 2025		PERANGKAT DAERAH PENANGGUNG JAWAB
							TARGET 2024	PAGU INDIKATIF (Rp)	LOKASI	SUMBER DANA	PRIORITAS			TARGET	PAGU INDIKATIF (Rp)	
											NASIONAL	DAERAH				
1	2	3	4	5	6	7	8	9	10	11	12	13	14	15	16	17
			<i>Jumlah Peralatan dan Mesin Lainnya yang Dipelihara</i>				20 Unit	13.200.000,00	- Kab. Gowa, Bajeng, Kalebajeng	PENDAPATAN ASLI DAERAH (PAD)	-	1. Perbaikan tatakelola p emerintahan dan pelayanan publik PK5. Memp erkuat Tata Kelola Pen yelenggara an Pemerin tahan yang Akuntabel dan Inovatif	-		17.500.000,00	KECAMATAN BAJENG
	7.01.01.2.09.0009	Pemeliharaan/Rehabilitasi Gedung Kantor dan Bangunan Lainnya														
			<i>Jumlah Gedung Kantor dan Bangunan Lainnya yang Dipelihara/Direhabilitasi</i>				3 Unit	19.000.000,00	- Kab. Gowa, Bajeng, Kalebajeng	PENDAPATAN ASLI DAERAH (PAD)	-	1. Perbaikan tatakelola p emerintahan dan pelayanan publik PK5. Memp erkuat Tata Kelola Pen yelenggara an Pemerin tahan yang Akuntabel dan Inovatif	-		25.000.000,00	KECAMATAN BAJENG
2.	7.01.06	PROGRAM PEMBINAAN DAN PENGAWASAN PEMERINTAHAN DESA	<i>Persentase Kegiatan Pemerintahan Desa Terlaksana</i>	-			10 desa	31.400.000,00						-	45.000.000,00	
	7.01.06.2.01	Fasilitasi, Rekomendasi dan Koordinasi Pembinaan dan Pengawasan Pemerintahan Desa	<i>Terlaksananya kegiatan Pemerintahan Desa</i>	-			100 %	31.400.000,00			-	1. Perbaikan tatakelola p emerintahan dan pelayanan publik PK5. Memp erkuat Tata Kelola Pen yelenggara an Pemerin tahan yang Akuntabel dan Inovatif	ASN dan Organisasi Masyarakat (Ormas)	-	45.000.000,00	KECAMATAN BAJENG
	7.01.06.2.01.0017	Koordinasi Pendampingan Desa di Wilayahnya														

NO	KODE	URUSAN / BIDANG URUSAN / PROGRAM / KEGIATAN / SUB KEGIATAN	INDIKATOR PROGRAM / KEGIATAN / SUB KEGIATAN	TARGET AKHIR PERIODE RENSTRA OPD	REALISASI CAPAIAN RENJA OPD TAHUN 2022	PRAKIRAAN CAPAIAN TARGET RENJA OPD TAHUN 2023	CAPAIAN KINERJA DAN KERANGKA PENDANAAN						KELOMPOK SASARAN	PRAKIRAAN MAJU RENCANA TAHUN 2025		PERANGKAT DAERAH PENANGGUNG JAWAB
							TARGET 2024	PAGU INDIKATIF (Rp)	LOKASI	SUMBER DANA	PRIORITAS			TARGET	PAGU INDIKATIF (Rp)	
											NASIONAL	DAERAH				
1	2	3	4	5	6	7	8	9	10	11	12	13	14	15	16	17
			<i>Jumlah Laporan Hasil Koordinasi Pendampingan Desa di Wilayahnya</i>				1 Laporan	31.400.000,00	- Kab. Gowa, Bajeng, Semua Kel/Desa	PENDAPATAN ASLI DAERAH (PAD)	-	1. Perbaikan tatakelola p emerintaha n dan pelayanan publik PK5. Memp erkuat Tata Kelola Pen yelenggara an Pemerin tahan yang Akuntabel dan Inovatif	ASN dan Organisasi Masyarakat (Ormas)		45.000.000,00	KECAMATAN BAJENG
		KELURAHAN KALEBAJENG						391.346.000,00							600.000.000,00	
	7	UNSUR KEWILAYAHAN						391.346.000,00							600.000.000,00	
	7.01	KECAMATAN						391.346.000,00							600.000.000,00	
1.	7.01.03	PROGRAM PEMBERDAYAAN MASYARAKAT DESA DAN KELURAHAN	<i>Persentase kegiatan pemberdayaan masyarakat desa dan kelurahan yang terlaksana</i>	-			100 %	391.346.000,00						-	600.000.000,00	
	7.01.03.2.02	Kegiatan Pemberdayaan Kelurahan	<i>Terlaksananya kegiatan pemberdayaan masyarakat</i>	-			100 %	391.346.000,00			-	1. Perbaikan tatakelola p emerintaha n dan pelayanan publik PK5. Memp erkuat Tata Kelola Pen yelenggara an Pemerin tahan yang Akuntabel dan Inovatif	ASN dan Organisasi Masyarakat (Ormas)	-	600.000.000,00	KELURAHAN KALEBAJENG
	7.01.03.2.02.0002	Pembangunan Sarana dan Prasarana Kelurahan														
			<i>Jumlah Sarana dan Prasarana Kelurahan yang Terbangun</i>				8 Unit	16.109.000,00	- Kab. Gowa, Bajeng, Kalebajeng	DAU TAMBAHAN DUKUNGAN PENDANAAN BAGI KELURAHAN	-	1. Perbaikan tatakelola p emerintaha n dan pelayanan publik PK5. Memp erkuat Tata Kelola Pen yelenggara an Pemerin tahan yang Akuntabel dan Inovatif	ASN dan Organisasi Masyarakat (Ormas)		200.000.000,00	KELURAHAN KALEBAJENG
	7.01.03.2.02.0003	Pemberdayaan Masyarakat di Kelurahan														

NO	KODE	URUSAN / BIDANG URUSAN / PROGRAM / KEGIATAN / SUB KEGIATAN	INDIKATOR PROGRAM / KEGIATAN / SUB KEGIATAN	TARGET AKHIR PERIODE RENSTRA OPD	REALISASI CAPAIAN RENJA OPD TAHUN 2022	PRAKIRAAN CAPAIAN TARGET RENJA OPD TAHUN 2023	CAPAIAN KINERJA DAN KERANGKA PENDANAAN						KELOMPOK SASARAN	PRAKIRAAN MAJU RENCANA TAHUN 2025		PERANGKAT DAERAH PENANGGUNG JAWAB
							TARGET 2024	PAGU INDIKATIF (Rp)	LOKASI	SUMBER DANA	PRIORITAS			TARGET	PAGU INDIKATIF (Rp)	
											NASIONAL	DAERAH				
1	2	3	4	5	6	7	8	9	10	11	12	13	14	15	16	17
			<i>Jumlah Pokmas dan Ormas yang Melaksanakan Pemberdayaan Masyarakat di Kelurahan</i>				10 Pokmas / Ormas	375.237.000,00	- Kab. Gowa, Bajeng, Kalebajeng	DAU TAMBAHAN DUKUNGAN PENDANAAN BAGI KELURAHAN	-	1. Perbaikan tatakelola p emerintahan dan pelayanan publik PK5. Memp erkuat Tata Kelola Pen yelenggara an Pemerin tahan yang Akuntabel dan Inovatif	ASN dan Organisasi Masyarakat (Ormas)		400.000.000,00	KELURAHAN KALEBAJENG
		KELURAHAN LIMBUNG						431.686.000,00							550.000.000,00	
	7	UNSUR KEWILAYAHAN						431.686.000,00							550.000.000,00	
	7.01	KECAMATAN						431.686.000,00							550.000.000,00	
1.	7.01.03	PROGRAM PEMBERDAYAAN MASYARAKAT DESA DAN KELURAHAN	<i>Persentase kegiatan pemberdayaan masyarakat desa dan kelurahan yang terlaksana</i>	-			100 %	431.686.000,00						-	550.000.000,00	
	7.01.03.2.02	Kegiatan Pemberdayaan Kelurahan	<i>Persentase kegiatan pemberdayaa masyarakat desa dan kelurahan yang terlaksana Persentase Kegiatan Pemberdayaan Kelurahan Yang Terlaksana</i>	-			80 % 90 %	431.686.000,00			-	1. Perbaikan tatakelola p emerintahan dan pelayanan publik PK5. Memp erkuat Tata Kelola Pen yelenggara an Pemerin tahan yang Akuntabel dan Inovatif	Organisasi Masyarakat (ormas) Kelurahan	-	550.000.000,00	KELURAHAN LIMBUNG
	7.01.03.2.02.0002	Pembangunan Sarana dan Prasarana Kelurahan														
			<i>Jumlah Sarana dan Prasarana Kelurahan yang Terbangun</i>				1 Unit	134.719.600,00	- Kab. Gowa, Semua Kecamatan, Semua Kel/Desa - Kab. Gowa, Bajeng, Limbung - Kab. Gowa, Bajeng, Semua Kel/Desa	DAU TAMBAHAN DUKUNGAN PENDANAAN BAGI KELURAHAN	-	1. Perbaikan tatakelola p emerintahan dan pelayanan publik PK5. Memp erkuat Tata Kelola Pen yelenggara an Pemerin tahan yang Akuntabel dan Inovatif	Organisasi Masyarakat (ormas) Kelurahan		200.000.000,00	KELURAHAN LIMBUNG
	7.01.03.2.02.0003	Pemberdayaan Masyarakat di Kelurahan														

NO	KODE	URUSAN / BIDANG URUSAN / PROGRAM / KEGIATAN / SUB KEGIATAN	INDIKATOR PROGRAM / KEGIATAN / SUB KEGIATAN	TARGET AKHIR PERIODE RENSTRA OPD	REALISASI CAPAIAN RENJA OPD TAHUN 2022	PRAKIRAAN CAPAIAN TARGET RENJA OPD TAHUN 2023	CAPAIAN KINERJA DAN KERANGKA PENDANAAN						KELOMPOK SASARAN	PRAKIRAAN MAJU RENCANA TAHUN 2025		PERANGKAT DAERAH PENANGGUNG JAWAB
							TARGET 2024	PAGU INDIKATIF (Rp)	LOKASI	SUMBER DANA	PRIORITAS			TARGET	PAGU INDIKATIF (Rp)	
											NASIONAL	DAERAH				
1	2	3	4	5	6	7	8	9	10	11	12	13	14	15	16	17
			<i>Jumlah Pokmas dan Ormas yang Melaksanakan Pemberdayaan Masyarakat di Kelurahan</i>				10 Pokmas / Ormas	296.966.400,00	- Kab. Gowa, Bajeng, Limbung	DAU TAMBAHAN DUKUNGAN PENDANAAN BAGI KELURAHAN	-	1. Perbaikan tatakelola pemerintahan dan pelayanan publik PK5. Memperkuat Tata Kelola Penyelenggaraan Pemerintahan yang Akuntabel dan Inovatif	Organisasi Masyarakat (ormas) Kelurahan		350.000.000,00	KELURAHAN LIMBUNG
		KELURAHAN MATAALLO						376.826.000,00							550.000.000,00	
	7	UNSUR KEWILAYAHAN						376.826.000,00							550.000.000,00	
	7.01	KECAMATAN						376.826.000,00							550.000.000,00	
1.	7.01.03	PROGRAM PEMBERDAYAAN MASYARAKAT DESA DAN KELURAHAN	<i>Persentase Kegiatan Pemberdayaan Kelurahan Terlaksana</i>	-			100 %	376.826.000,00						-	550.000.000,00	
	7.01.03.2.02	Kegiatan Pemberdayaan Kelurahan	<i>Terlaksananya kegiatan pemberdayaan masyarakat</i>	-			100 %	376.826.000,00			-	1. Perbaikan tatakelola pemerintahan dan pelayanan publik PK5. Memperkuat Tata Kelola Penyelenggaraan Pemerintahan yang Akuntabel dan Inovatif	Organisasi Masyarakat (ormas) Kelurahan	-	550.000.000,00	KELURAHAN MATAALLO
	7.01.03.2.02.0002	Pembangunan Sarana dan Prasarana Kelurahan														
			<i>Jumlah Sarana dan Prasarana Kelurahan yang Terbangun</i>				10 Unit	0,00	-	-	-	1. Perbaikan tatakelola pemerintahan dan pelayanan publik PK5. Memperkuat Tata Kelola Penyelenggaraan Pemerintahan yang Akuntabel dan Inovatif	Organisasi Masyarakat (ormas) Kelurahan		200.000.000,00	KELURAHAN MATAALLO
	7.01.03.2.02.0003	Pemberdayaan Masyarakat di Kelurahan														

NO	KODE	URUSAN / BIDANG URUSAN / PROGRAM / KEGIATAN / SUB KEGIATAN	INDIKATOR PROGRAM / KEGIATAN / SUB KEGIATAN	TARGET AKHIR PERIODE RENSTRA OPD	REALISASI CAPAIAN RENJA OPD TAHUN 2022	PRAKIRAAN CAPAIAN TARGET RENJA OPD TAHUN 2023	CAPAIAN KINERJA DAN KERANGKA PENDANAAN						KELOMPOK SASARAN	PRAKIRAAN MAJU RENCANA TAHUN 2025		PERANGKAT DAERAH PENANGGUNG JAWAB
							TARGET 2024	PAGU INDIKATIF (Rp)	LOKASI	SUMBER DANA	PRIORITAS			TARGET	PAGU INDIKATIF (Rp)	
											NASIONAL	DAERAH				
1	2	3	4	5	6	7	8	9	10	11	12	13	14	15	16	17
			<i>Jumlah Pokmas dan Ormas yang Melaksanakan Pemberdayaan Masyarakat di Kelurahan</i>				10 Pokmas / Ormas	376.826.000,00	- Kab. Gowa, Bajeng, Mata Allo	DAU TAMBAHAN DUKUNGAN PENDANAAN BAGI KELURAHAN	-	1. Perbaikan tatakelola p emerintahan dan pelayanan publik PK5. Memp erkuat Tata Kelola Pen yelenggara an Pemerin tahan yang Akuntabel dan Inovatif	Organisasi Masyarakat (ormas) Kelurahan		350.000.000,00	KELURAHAN MATAALLO
		KELURAHAN TUBAJENG						389.200.000,00							235.000.000,00	
	7	UNSUR KEWILAYAHAN						389.200.000,00							235.000.000,00	
	7.01	KECAMATAN						389.200.000,00							235.000.000,00	
1.	7.01.03	PROGRAM PEMBERDAYAAN MASYARAKAT DESA DAN KELURAHAN	<i>Persentase Kegiatan Pemberdayaan Kelurahan Terlaksana</i>	-			100 %	389.200.000,00						-	235.000.000,00	
	7.01.03.2.02	Kegiatan Pemberdayaan Kelurahan	<i>Terlaksananya kegiatan pemberdayaan masyarakat</i>	-			100 %	389.200.000,00			-	1. Perbaikan tatakelola p emerintahan dan pelayanan publik PK5. Memp erkuat Tata Kelola Pen yelenggara an Pemerin tahan yang Akuntabel dan Inovatif	ASN dan Organisasi Masyarakat (Ormas)	-	235.000.000,00	KELURAHAN TUBAJENG
	7.01.03.2.02.0002	Pembangunan Sarana dan Prasarana Kelurahan														
			<i>Jumlah Sarana dan Prasarana Kelurahan yang Terbangun</i>				15 Unit	0,00	- Kab. Gowa, Bajeng, Tubajeng	-	-	1. Perbaikan tatakelola p emerintahan dan pelayanan publik PK5. Memp erkuat Tata Kelola Pen yelenggara an Pemerin tahan yang Akuntabel dan Inovatif	ASN dan Organisasi Masyarakat (Ormas)		200.000.000,00	KELURAHAN TUBAJENG
	7.01.03.2.02.0003	Pemberdayaan Masyarakat di Kelurahan														

NO	KODE	URUSAN / BIDANG URUSAN / PROGRAM / KEGIATAN / SUB KEGIATAN	INDIKATOR PROGRAM / KEGIATAN / SUB KEGIATAN	TARGET AKHIR PERIODE RENSTRA OPD	REALISASI CAPAIAN RENJA OPD TAHUN 2022	PRAKIRAAN CAPAIAN TARGET RENJA OPD TAHUN 2023	CAPAIAN KINERJA DAN KERANGKA PENDANAAN						KELOMPOK SASARAN	PRAKIRAAN MAJU RENCANA TAHUN 2025		PERANGKAT DAERAH PENANGGUNG JAWAB
							TARGET 2024	PAGU INDIKATIF (Rp)	LOKASI	SUMBER DANA	PRIORITAS			TARGET	PAGU INDIKATIF (Rp)	
											NASIONAL	DAERAH				
1	2	3	4	5	6	7	8	9	10	11	12	13	14	15	16	17
			<i>Jumlah Pokmas dan Ormas yang Melaksanakan Pemberdayaan Masyarakat di Kelurahan</i>				10 Pokmas / Ormas	389.200.000,00	- Kab. Gowa, Bajeng, Tubajeng	DAU TAMBAHAN DUKUNGAN PENDANAAN BAGI KELURAHAN	-	1. Perbaikan tatakelola pemerintahan dan pelayanan publik PK5. Memperkuat Tata Kelola Penyelenggaraan Pemerintahan yang Akuntabel dan Inovatif	ASN dan Organisasi Masyarakat (Ormas)		35.000.000,00	KELURAHAN TUBAJENG
KECAMATAN BIRINGBULU								2.176.283.621,00							3.237.606.927,00	
	7	UNSUR KEWILAYAHAN						320.193.800,00							378.844.432,00	
	7.01	KECAMATAN						320.193.800,00							378.844.432,00	
1.	7.01.01	PROGRAM PENUNJANG URUSAN PEMERINTAHAN DAERAH KABUPATEN/KOTA	<i>Persentase Pemenuhan Penunjang pelayanan Penunjang Urusan Perencanaan Pembangunan Daerah</i>	-			100 %	320.193.800,00						-	378.844.432,00	
	7.01.01.2.05	Administrasi Kepegawaian Perangkat Daerah	<i>Persentase administrasi Kepegawaian yang terlaksana</i>	-			100 %	16.790.000,00				1. Perbaikan tatakelola pemerintahan dan pelayanan publik PK5. Memperkuat Tata Kelola Penyelenggaraan Pemerintahan yang Akuntabel dan Inovatif	-	-	20.763.600,00	KECAMATAN BIRINGBULU
	7.01.01.2.05.0002	Pengadaan Pakaian Dinas beserta Atribut Kelengkapannya														
			<i>Jumlah Paket Pakaian Dinas beserta Atribut Kelengkapan</i>				23 Paket	16.790.000,00	- Kab. Gowa, Biringbulu, Semua Kel/Desa - Kab. Gowa, Semua Kecamatan, Semua Kel/Desa	PENDAPATAN ASLI DAERAH (PAD)	-	1. Perbaikan tatakelola pemerintahan dan pelayanan publik PK5. Memperkuat Tata Kelola Penyelenggaraan Pemerintahan yang Akuntabel dan Inovatif	-		20.763.600,00	KECAMATAN BIRINGBULU

NO	KODE	URUSAN / BIDANG URUSAN / PROGRAM / KEGIATAN / SUB KEGIATAN	INDIKATOR PROGRAM / KEGIATAN / SUB KEGIATAN	TARGET AKHIR PERIODE RENSTRA OPD	REALISASI CAPAIAN RENJA OPD TAHUN 2022	PRAKIRAAN CAPAIAN TARGET RENJA OPD TAHUN 2023	CAPAIAN KINERJA DAN KERANGKA PENDANAAN						KELOMPOK SASARAN	PRAKIRAAN MAJU RENCANA TAHUN 2025		PERANGKAT DAERAH PENANGGUNG JAWAB
							TARGET 2024	PAGU INDIKATIF (Rp)	LOKASI	SUMBER DANA	PRIORITAS			TARGET	PAGU INDIKATIF (Rp)	
											NASIONAL	DAERAH				
1	2	3	4	5	6	7	8	9	10	11	12	13	14	15	16	17
			<i>Jumlah Laporan Penyediaan Jasa Pelayanan Umum Kantor yang Disediakan</i>				12 Laporan	188.640.000,00	- Kab. Gowa, Biringbulu, Semua Kel/Desa	PENDAPATAN ASLI DAERAH (PAD)	-	1. Perbaikan tatakelola pemerintahan dan pelayanan publik PK5. Memperkuat Tata Kelola Penyelenggaraan Pemerintahan yang Akuntabel dan Inovatif	Aparatur Kantor Kecamatan Biringbulu		216.631.800,00	KECAMATAN BIRINGBULU
	7.01.01.2.09	Pemeliharaan Barang Milik Daerah Penunjang Urusan Pemerintahan Daerah	<i>Persentase pemeliharaan Barang Milik Daerah</i>	-			100 %	48.260.000,00			-	1. Perbaikan tatakelola pemerintahan dan pelayanan publik PK5. Memperkuat Tata Kelola Penyelenggaraan Pemerintahan yang Akuntabel dan Inovatif	-	-	63.438.032,00	KECAMATAN BIRINGBULU
	7.01.01.2.09.0002	Penyediaan Jasa Pemeliharaan, Biaya Pemeliharaan, Pajak dan Perizinan Kendaraan Dinas Operasional atau Lapangan														
			<i>Jumlah Kendaraan Dinas Operasional atau Lapangan yang Dipelihara dan Dibayarkan Pajak dan Perizinannya</i>				8 Unit	48.260.000,00	- Kab. Gowa, Semua Kecamatan, Semua Kel/Desa - Kab. Gowa, Biringbulu, Semua Kel/Desa	PENDAPATAN ASLI DAERAH (PAD)	-	1. Perbaikan tatakelola pemerintahan dan pelayanan publik PK5. Memperkuat Tata Kelola Penyelenggaraan Pemerintahan yang Akuntabel dan Inovatif	-		63.438.032,00	KECAMATAN BIRINGBULU
	-	-						1.856.089.821,00							2.858.762.495,00	

NO	KODE	URUSAN / BIDANG URUSAN / PROGRAM / KEGIATAN / SUB KEGIATAN	INDIKATOR PROGRAM / KEGIATAN / SUB KEGIATAN	TARGET AKHIR PERIODE RENSTRA OPD	REALISASI CAPAIAN RENJA OPD TAHUN 2022	PRAKIRAAN CAPAIAN TARGET RENJA OPD TAHUN 2023	CAPAIAN KINERJA DAN KERANGKA PENDANAAN					KELOMPOK SASARAN	PRAKIRAAN MAJU RENCANA TAHUN 2025		PERANGKAT DAERAH PENANGGUNG JAWAB	
							TARGET 2024	PAGU INDIKATIF (Rp)	LOKASI	SUMBER DANA	PRIORITAS		TARGET	PAGU INDIKATIF (Rp)		
											NASIONAL					DAERAH
1	2	3	4	5	6	7	8	9	10	11	12	13	14	15	16	17
	7.01.01.2.02	Administrasi Keuangan Perangkat Daerah	Cakupan Kegiatan Adnistrasi Keuangan yang terlaksana	-			100 %	1.754.679.997,00			-	1. Perbaikan tatakelola p emerintaha n dan pelayanan publik PK5. Memp erkuat Tata Kelola Pen yelenggara an Pemerin tahan yang Akuntabel dan Inovatif	-	-	2.752.116.045,00	KECAMATAN BIRINGBULU
	7.01.01.2.02.0001	Penyediaan Gaji dan Tunjangan ASN														
			Jumlah Orang yang Menerima Gaji dan Tunjangan ASN				23 Orang/bulan	1.754.679.997,00	- Kab. Gowa, Biringbulu, Semua Kel/Desa	PENDAPATAN ASLI DAERAH (PAD)	-	1. Perbaikan tatakelola p emerintaha n dan pelayanan publik PK5. Memp erkuat Tata Kelola Pen yelenggara an Pemerin tahan yang Akuntabel dan Inovatif	-		2.752.116.045,00	KECAMATAN BIRINGBULU
	7.01.01.2.06	Administrasi Umum Perangkat Daerah	Persentase ketersediaan layanan Administrasi Umum Perangkat Daerah	-			100 %	101.409.824,00			-	1. Perbaikan tatakelola p emerintaha n dan pelayanan publik PK5. Memp erkuat Tata Kelola Pen yelenggara an Pemerin tahan yang Akuntabel dan Inovatif	-	-	106.646.450,00	KECAMATAN BIRINGBULU
	7.01.01.2.06.0004	Penyediaan Bahan Logistik Kantor														

NO	KODE	URUSAN / BIDANG URUSAN / PROGRAM / KEGIATAN / SUB KEGIATAN	INDIKATOR PROGRAM / KEGIATAN / SUB KEGIATAN	TARGET AKHIR PERIODE RENSTRA OPD	REALISASI CAPAIAN RENJA OPD TAHUN 2022	PRAKIRAAN CAPAIAN TARGET RENJA OPD TAHUN 2023	CAPAIAN KINERJA DAN KERANGKA PENDANAAN						KELOMPOK SASARAN	PRAKIRAAN MAJU RENCANA TAHUN 2025		PERANGKAT DAERAH PENANGGUNG JAWAB
							TARGET 2024	PAGU INDIKATIF (Rp)	LOKASI	SUMBER DANA	PRIORITAS			TARGET	PAGU INDIKATIF (Rp)	
											NASIONAL	DAERAH				
1	2	3	4	5	6	7	8	9	10	11	12	13	14	15	16	17
			<i>Jumlah Paket Bahan Logistik Kantor yang Disediakan</i>				15 Paket	28.659.824,00	- Kab. Gowa, Biringbulu, Semua Kel/Desa	PENDAPATAN ASLI DAERAH (PAD)	-	1. Perbaikan tatakelola p emerintaha n dan pelayanan publik PK5. Memp erkuat Tata Kelola Pen yelenggara an Pemerin tahan yang Akuntabel dan Inovatif	-		30.653.700,00	KECAMATAN BIRINGBULU
	7.01.01.2.06.0009	Penyelenggaraan Rapat Koordinasi dan Konsultasi SKPD														
			<i>Jumlah Laporan Penyelenggaraan Rapat Koordinasi dan Konsultasi SKPD</i>				12 Laporan	72.750.000,00	- Kab. Gowa, Biringbulu, Semua Kel/Desa	PENDAPATAN ASLI DAERAH (PAD)	-	1. Perbaikan tatakelola p emerintaha n dan pelayanan publik PK5. Memp erkuat Tata Kelola Pen yelenggara an Pemerin tahan yang Akuntabel dan Inovatif	-		75.992.750,00	KECAMATAN BIRINGBULU
		KELURAHAN LAUWA						365.156.600,00							475.910.128,00	
	7	UNSUR KEWILAYAHAN						171.488.800,00							237.955.064,00	
	7.01	KECAMATAN						171.488.800,00							237.955.064,00	
1.	7.01.03	PROGRAM PEMBERDAYAAN MASYARAKAT DESA DAN KELURAHAN	<i>Persentase kegiatan pemberdayaan masyarakat desa dan kelurahan yang terlaksana</i>	-			100 %	171.488.800,00						-	237.955.064,00	
	7.01.03.2.02	Kegiatan Pemberdayaan Kelurahan	<i>Persentase yang terlaksana kegiatan pemberdayaan masyarakat desa dan kelurahan</i>	-			100 %	171.488.800,00			-	1. Perbaikan tatakelola p emerintaha n dan pelayanan publik PK5. Memp erkuat Tata Kelola Pen yelenggara an Pemerin tahan yang Akuntabel dan Inovatif	Masyarakat Kelurahan Lauwa	-	237.955.064,00	KELURAHAN LAUWA
	7.01.03.2.02.0002	Pembangunan Sarana dan Prasarana Kelurahan														

NO	KODE	URUSAN / BIDANG URUSAN / PROGRAM / KEGIATAN / SUB KEGIATAN	INDIKATOR PROGRAM / KEGIATAN / SUB KEGIATAN	TARGET AKHIR PERIODE RENSTRA OPD	REALISASI CAPAIAN RENJA OPD TAHUN 2022	PRAKIRAAN CAPAIAN TARGET RENJA OPD TAHUN 2023	CAPAIAN KINERJA DAN KERANGKA PENDANAAN					KELOMPOK SASARAN	PRAKIRAAN MAJU RENCANA TAHUN 2025		PERANGKAT DAERAH PENANGGUNG JAWAB	
							TARGET 2024	PAGU INDIKATIF (Rp)	LOKASI	SUMBER DANA	PRIORITAS		TARGET	PAGU INDIKATIF (Rp)		
											NASIONAL					DAERAH
1	2	3	4	5	6	7	8	9	10	11	12	13	14	15	16	17
			<i>Jumlah Sarana dan Prasarana Kelurahan yang Terbangun</i>				3 Unit	171.488.800,00	- Kab. Gowa, Biringbulu, Lauwa	DAU TAMBAHAN DUKUNGAN PENDANAAN BAGI KELURAHAN	-	1. Perbaikan tatakelola p emerintahan dan pelayanan publik PK5. Memp erkuat Tata Kelola Pen yelenggara an Pemerin tahan yang Akuntabel dan Inovatif	Masyarakat Kelurahan Lauwa		237.955.064,00	KELURAHAN LAUWA
	-	-						193.667.800,00							237.955.064,00	
	7.01.03.2.02.0003	Pemberdayaan Masyarakat di Kelurahan														
			<i>Jumlah Pokmas dan Ormas yang Melaksanakan Pemberdayaan Masyarakat di Kelurahan</i>				10 Pokmas / Ormas	193.667.800,00	- Kab. Gowa, Biringbulu, Lauwa	DAU TAMBAHAN DUKUNGAN PENDANAAN BAGI KELURAHAN	-	1. Perbaikan tatakelola p emerintahan dan pelayanan publik PK5. Memp erkuat Tata Kelola Pen yelenggara an Pemerin tahan yang Akuntabel dan Inovatif			237.955.064,00	KELURAHAN LAUWA
		KELURAHAN TONRORITA						586.663.657,00							475.910.657,00	
	7	UNSUR KEWILAYAHAN						396.259.000,00							237.955.200,00	
	7.01	KECAMATAN						396.259.000,00							237.955.200,00	
1.	7.01.03	PROGRAM PEMBERDAYAAN MASYARAKAT DESA DAN KELURAHAN	<i>Persentase kegiatan pemberdayaan masyarakat desa dan kelurahan yang terlaksana</i>	-			100 %	396.259.000,00						-	237.955.200,00	
	7.01.03.2.02	Kegiatan Pemberdayaan Kelurahan	<i>Persentase yang terlaksana kegiatan pemberdayaan masyarakat desa dan kelurahan</i>	-			100 %	396.259.000,00			-	1. Perbaikan tatakelola p emerintahan dan pelayanan publik PK5. Memp erkuat Tata Kelola Pen yelenggara an Pemerin tahan yang Akuntabel dan Inovatif		-	237.955.200,00	KELURAHAN TONRORITA
	7.01.03.2.02.0003	Pemberdayaan Masyarakat di Kelurahan														

NO	KODE	URUSAN / BIDANG URUSAN / PROGRAM / KEGIATAN / SUB KEGIATAN	INDIKATOR PROGRAM / KEGIATAN / SUB KEGIATAN	TARGET AKHIR PERIODE RENSTRA OPD	REALISASI CAPAIAN RENJA OPD TAHUN 2022	PRAKIRAAN CAPAIAN TARGET RENJA OPD TAHUN 2023	CAPAIAN KINERJA DAN KERANGKA PENDANAAN						KELOMPOK SASARAN	PRAKIRAAN MAJU RENCANA TAHUN 2025		PERANGKAT DAERAH PENANGGUNG JAWAB
							TARGET 2024	PAGU INDIKATIF (Rp)	LOKASI	SUMBER DANA	PRIORITAS			TARGET	PAGU INDIKATIF (Rp)	
											NASIONAL	DAERAH				
1	2	3	4	5	6	7	8	9	10	11	12	13	14	15	16	17
			<i>Jumlah Pokmas dan Ormas yang Melaksanakan Pemberdayaan Masyarakat di Kelurahan</i>				10 Pokmas / Ormas	396.259.000,00	- Kab. Gowa, Biringbulu, Tonrorita - Kab. Gowa, Biringbulu, Semua Kel/Desa	DAU TAMBAHAN DUKUNGAN PENDANAAN BAGI KELURAHAN	-	1. Perbaikan tatakelola pemerintahan dan pelayanan publik PK5. Memperkuat Tata Kelola Penyelenggaraan Pemerintahan yang Akuntabel dan Inovatif	-		237.955.200,00	KELURAHAN TONRORITA
	-	-						190.404.657,00							237.955.457,00	
	7.01.03.2.02.0002	Pembangunan Sarana dan Prasarana Kelurahan														
			<i>Jumlah Sarana dan Prasarana Kelurahan yang Terbangun</i>				3 Unit	190.404.657,00	- Kab. Gowa, Biringbulu, Tonrorita	DAU TAMBAHAN DUKUNGAN PENDANAAN BAGI KELURAHAN	-	1. Perbaikan tatakelola pemerintahan dan pelayanan publik PK5. Memperkuat Tata Kelola Penyelenggaraan Pemerintahan yang Akuntabel dan Inovatif	Masyarakat Kelurahan Tonrorita		237.955.457,00	KELURAHAN TONRORITA
		KECAMATAN BAROMBONG						2.298.311.211,00							2.877.150.000,00	
	7	UNSUR KEWILAYAHAN						2.298.311.211,00							2.877.150.000,00	
	7.01	KECAMATAN						2.298.311.211,00							2.877.150.000,00	
1.	7.01.01	PROGRAM PENUNJANG URUSAN PEMERINTAHAN DAERAH KABUPATEN/KOTA	<i>Persentase Pemenuhan Penunjang pelayanan Penunjang Urusan Perencanaan Pembangunan Daerah</i>	-			100 %	2.294.741.211,00						-	2.869.500.000,00	
	7.01.01.2.02	Administrasi Keuangan Perangkat Daerah	<i>persentase kegiatan adm keuangan yang terlaksana</i>	-			100	1.927.396.111,00				1. Perbaikan tatakelola pemerintahan dan pelayanan publik PK5. Memperkuat Tata Kelola Penyelenggaraan Pemerintahan yang Akuntabel dan Inovatif	-	-	2.500.000.000,00	KECAMATAN BAROMBONG
	7.01.01.2.02.0001	Penyediaan Gaji dan Tunjangan ASN														

NO	KODE	URUSAN / BIDANG URUSAN / PROGRAM / KEGIATAN / SUB KEGIATAN	INDIKATOR PROGRAM / KEGIATAN / SUB KEGIATAN	TARGET AKHIR PERIODE RENSTRA OPD	REALISASI CAPAIAN RENJA OPD TAHUN 2022	PRAKIRAAN CAPAIAN TARGET RENJA OPD TAHUN 2023	CAPAIAN KINERJA DAN KERANGKA PENDANAAN					KELOMPOK SASARAN	PRAKIRAAN MAJU RENCANA TAHUN 2025		PERANGKAT DAERAH PENANGGUNG JAWAB	
							TARGET 2024	PAGU INDIKATIF (Rp)	LOKASI	SUMBER DANA	PRIORITAS		TARGET	PAGU INDIKATIF (Rp)		
											NASIONAL					DAERAH
1	2	3	4	5	6	7	8	9	10	11	12	13	14	15	16	17
			<i>Jumlah Orang yang Menerima Gaji dan Tunjangan ASN</i>				546 Orang/bulan	1.927.396.111,00	- Kab. Gowa, Barombong, Kanjilo	DANA TRANSFER UMUM-DANA ALOKASI UMUM	-	1. Perbaikan tatakelola p emerintahan dan pelayanan publik PK5. Memp erkuat Tata Kelola Pen yelenggara an Pemerin tahan yang Akuntabel dan Inovatif	-		2.500.000.000,00	KECAMATAN BAROMBONG
	7.01.01.2.05	Administrasi Kepegawaian Perangkat Daerah	<i>persentase adm kepegawian yang terealisasi</i>	-			100	5.840.000,00			-	1. Perbaikan tatakelola p emerintahan dan pelayanan publik PK5. Memp erkuat Tata Kelola Pen yelenggara an Pemerin tahan yang Akuntabel dan Inovatif	-	-	5.500.000,00	KECAMATAN BAROMBONG
	7.01.01.2.05.0002	Pengadaan Pakaian Dinas beserta Atribut Kelengkapannya														
			<i>Jumlah Paket Pakaian Dinas beserta Atribut Kelengkapan</i>				15 Paket	5.840.000,00	- Kab. Gowa, Barombong, Kanjilo	PENDAPATAN ASLI DAERAH (PAD)	-	1. Perbaikan tatakelola p emerintahan dan pelayanan publik PK5. Memp erkuat Tata Kelola Pen yelenggara an Pemerin tahan yang Akuntabel dan Inovatif	-		5.500.000,00	KECAMATAN BAROMBONG
	7.01.01.2.07	Pengadaan Barang Milik Daerah Penunjang Urusan Pemerintah Daerah	<i>persentase pengadaan barang yang teralisasi</i>	-			100	43.931.700,00			-	1. Perbaikan tatakelola p emerintahan dan pelayanan publik PK5. Memp erkuat Tata Kelola Pen yelenggara an Pemerin tahan yang Akuntabel dan Inovatif	-	-	25.000.000,00	KECAMATAN BAROMBONG

NO	KODE	URUSAN / BIDANG URUSAN / PROGRAM / KEGIATAN / SUB KEGIATAN	INDIKATOR PROGRAM / KEGIATAN / SUB KEGIATAN	TARGET AKHIR PERIODE RENSTRA OPD	REALISASI CAPAIAN RENJA OPD TAHUN 2022	PRAKIRAAN CAPAIAN TARGET RENJA OPD TAHUN 2023	CAPAIAN KINERJA DAN KERANGKA PENDANAAN						KELOMPOK SASARAN	PRAKIRAAN MAJU RENCANA TAHUN 2025		PERANGKAT DAERAH PENANGGUNG JAWAB
							TARGET 2024	PAGU INDIKATIF (Rp)	LOKASI	SUMBER DANA	PRIORITAS			TARGET	PAGU INDIKATIF (Rp)	
											NASIONAL	DAERAH				
1	2	3	4	5	6	7	8	9	10	11	12	13	14	15	16	17
	7.01.01.2.07.0006	Pengadaan Peralatan dan Mesin Lainnya														
			<i>Jumlah Unit Peralatan dan Mesin Lainnya yang Disediakan</i>				1 Unit	43.931.700,00	- Kab. Gowa, Barombong, Kanjilo	PENDAPATAN ASLI DAERAH (PAD)	-	1. Perbaikan tatakelola p emerintaha n dan pelayanan publik PK5. Memp erkuat Tata Kelola Pen yelenggara an Pemerin tahan yang Akuntabel dan Inovatif	-		25.000.000,00	KECAMATAN BAROMBONG
	7.01.01.2.08	Penyediaan Jasa Penunjang Urusan Pemerintahan Daerah	<i>persentase jasa peunjang yang teralisasi</i>	-			100	293.826.700,00			-	1. Perbaikan tatakelola p emerintaha n dan pelayanan publik PK5. Memp erkuat Tata Kelola Pen yelenggara an Pemerin tahan yang Akuntabel dan Inovatif	-	-	296.000.000,00	KECAMATAN BAROMBONG
	7.01.01.2.08.0002	Penyediaan Jasa Komunikasi, Sumber Daya Air dan Listrik														
			<i>Jumlah Laporan Penyediaan Jasa Komunikasi, Sumber Daya Air dan Listrik yang Disediakan</i>				12 Laporan	8.500.000,00	- Kab. Gowa, Barombong, Kanjilo	PENDAPATAN ASLI DAERAH (PAD)	-	1. Perbaikan tatakelola p emerintaha n dan pelayanan publik PK5. Memp erkuat Tata Kelola Pen yelenggara an Pemerin tahan yang Akuntabel dan Inovatif	-		26.000.000,00	KECAMATAN BAROMBONG
	7.01.01.2.08.0004	Penyediaan Jasa Pelayanan Umum Kantor														

NO	KODE	URUSAN / BIDANG URUSAN / PROGRAM / KEGIATAN / SUB KEGIATAN	INDIKATOR PROGRAM / KEGIATAN / SUB KEGIATAN	TARGET AKHIR PERIODE RENSTRA OPD	REALISASI CAPAIAN RENJA OPD TAHUN 2022	PRAKIRAAN CAPAIAN TARGET RENJA OPD TAHUN 2023	CAPAIAN KINERJA DAN KERANGKA PENDANAAN						KELOMPOK SASARAN	PRAKIRAAN MAJU RENCANA TAHUN 2025		PERANGKAT DAERAH PENANGGUNG JAWAB
							TARGET 2024	PAGU INDIKATIF (Rp)	LOKASI	SUMBER DANA	PRIORITAS			TARGET	PAGU INDIKATIF (Rp)	
											NASIONAL	DAERAH				
1	2	3	4	5	6	7	8	9	10	11	12	13	14	15	16	17
			<i>Jumlah Laporan Penyediaan Jasa Pelayanan Umum Kantor yang Disediakan</i>				12 Laporan	285.326.700,00	- Kab. Gowa, Semua Kecamatan, Semua Kel/Desa - Kab. Gowa, Barombong, Kanjilo	PENDAPATAN ASLI DAERAH (PAD)	-	1. Perbaikan tatakelola pemerintahan dan pelayanan publik PK5. Memperkuat Tata Kelola Penyelenggaraan Pemerintahan yang Akuntabel dan Inovatif	-		270.000.000,00	KECAMATAN BAROMBONG
	7.01.01.2.09	Pemeliharaan Barang Milik Daerah Penunjang Urusan Pemerintahan Daerah	<i>persentase pemeliharaan arang milik daerah yang teralisasi</i>	-			80	23.746.700,00			-	1. Perbaikan tatakelola pemerintahan dan pelayanan publik PK5. Memperkuat Tata Kelola Penyelenggaraan Pemerintahan yang Akuntabel dan Inovatif	-		43.000.000,00	KECAMATAN BAROMBONG
	7.01.01.2.09.0001	Penyediaan Jasa Pemeliharaan, Biaya Pemeliharaan, dan Pajak Kendaraan Perorangan Dinas atau Kendaraan Dinas Jabatan														
			<i>Jumlah Kendaraan Perorangan Dinas atau Kendaraan Dinas Jabatan yang Dipelihara dan Dibayarkan Pajaknya</i>				12 Unit	23.746.700,00	- Kab. Gowa, Barombong, Kanjilo	PENDAPATAN ASLI DAERAH (PAD)	-	1. Perbaikan tatakelola pemerintahan dan pelayanan publik PK5. Memperkuat Tata Kelola Penyelenggaraan Pemerintahan yang Akuntabel dan Inovatif	-		43.000.000,00	KECAMATAN BAROMBONG
2.	7.01.02	PROGRAM PENYELENGGARAAN PEMERINTAHAN DAN PELAYANAN PUBLIK	-	-			-	3.570.000,00						-	4.080.000,00	

NO	KODE	URUSAN / BIDANG URUSAN / PROGRAM / KEGIATAN / SUB KEGIATAN	INDIKATOR PROGRAM / KEGIATAN / SUB KEGIATAN	TARGET AKHIR PERIODE RENSTRA OPD	REALISASI CAPAIAN RENJA OPD TAHUN 2022	PRAKIRAAN CAPAIAN TARGET RENJA OPD TAHUN 2023	CAPAIAN KINERJA DAN KERANGKA PENDANAAN						KELOMPOK SASARAN	PRAKIRAAN MAJU RENCANA TAHUN 2025		PERANGKAT DAERAH PENANGGUNG JAWAB	
							TARGET 2024	PAGU INDIKATIF (Rp)	LOKASI	SUMBER DANA	PRIORITAS			TARGET	PAGU INDIKATIF (Rp)		
											NASIONAL	DAERAH					
1	2	3	4	5	6	7	8	9	10	11	12	13	14	15	16	17	
	7.01.02.2.01	Koordinasi Penyelenggaraan Kegiatan Pemerintahan di Tingkat Kecamatan	-	-			-	3.570.000,00			-	1. Perbaikan tatakelola pemerintahan dan pelayanan publik PK5. Memperkuat Tata Kelola Penyelenggaraan Pemerintahan yang Akuntabel dan Inovatif	-	-	4.080.000,00	KECAMATAN BAROMBONG	
	7.01.02.2.01.0002	Peningkatan Efektifitas Kegiatan Pemerintahan di Tingkat Kecamatan															
			Jumlah Dokumen Peningkatan Efektifitas Kegiatan Pemerintahan di Tingkat Kecamatan				4 Dokumen	3.570.000,00	- Kab. Gowa, Barombong, Semua Kel/Desa	PENDAPATAN ASLI DAERAH (PAD)	-	1. Perbaikan tatakelola pemerintahan dan pelayanan publik PK5. Memperkuat Tata Kelola Penyelenggaraan Pemerintahan yang Akuntabel dan Inovatif	-		4.080.000,00	KECAMATAN BAROMBONG	
3.	7.01.06	PROGRAM PEMBINAAN DAN PENGAWASAN PEMERINTAHAN DESA	-	-			-	0,00						-	3.570.000,00		
	7.01.06.2.01	Fasilitasi, Rekomendasi dan Koordinasi Pembinaan dan Pengawasan Pemerintahan Desa	-	-			-	0,00			Memperkuat Stabilitas Polhukhankam Dan Transformasi Pelayanan Publik	PK5. Memperkuat Tata Kelola Penyelenggaraan Pemerintahan yang Akuntabel dan Inovatif	Masyarakat dan ASN Kecamatan Barombong	-	3.570.000,00	KECAMATAN BAROMBONG	
	7.01.06.2.01.0017	Koordinasi Pendampingan Desa di Wilayahnya															
			Jumlah Laporan Hasil Koordinasi Pendampingan Desa di Wilayahnya				1 Laporan	0,00	- Kab. Gowa, Barombong, Kanjilo	PENDAPATAN ASLI DAERAH (PAD)	Memperkuat Stabilitas Polhukhankam Dan Transformasi Pelayanan Publik	PK5. Memperkuat Tata Kelola Penyelenggaraan Pemerintahan yang Akuntabel dan Inovatif	Masyarakat dan ASN Kecamatan Barombong		3.570.000,00	KECAMATAN BAROMBONG	
		KELURAHAN LEMBANG PARANG							477.213.100,00							775.000.000,00	
	7	UNSUR KEWILAYAHAN							477.213.100,00							775.000.000,00	
	7.01	KECAMATAN							477.213.100,00							775.000.000,00	

NO	KODE	URUSAN / BIDANG URUSAN / PROGRAM / KEGIATAN / SUB KEGIATAN	INDIKATOR PROGRAM / KEGIATAN / SUB KEGIATAN	TARGET AKHIR PERIODE RENSTRA OPD	REALISASI CAPAIAN RENJA OPD TAHUN 2022	PRAKIRAAN CAPAIAN TARGET RENJA OPD TAHUN 2023	CAPAIAN KINERJA DAN KERANGKA PENDANAAN						KELOMPOK SASARAN	PRAKIRAAN MAJU RENCANA TAHUN 2025		PERANGKAT DAERAH PENANGGUNG JAWAB
							TARGET 2024	PAGU INDIKATIF (Rp)	LOKASI	SUMBER DANA	PRIORITAS			TARGET	PAGU INDIKATIF (Rp)	
											NASIONAL	DAERAH				
1	2	3	4	5	6	7	8	9	10	11	12	13	14	15	16	17
1.	7.01.03	PROGRAM PEMBERDAYAAN MASYARAKAT DESA DAN KELURAHAN	<i>Persentase kegiatan pemberdayaan masyarakat desa dan kelurahan yang terlaksana</i>	-			100 %	477.213.100,00						-	775.000.000,00	
	7.01.03.2.02	Kegiatan Pemberdayaan Kelurahan	<i>persentase kegiatan pemberdayaan masyarakat yng terealisasi</i>	-			70 %	477.213.100,00			-	1. Perbaikan tatakelola p emerintaha n dan pelayanan publik PK5. Memp erkuat Tata Kelola Pen yelenggara an Pemerin tahan yang Akuntabel dan Inovatif	masyarakat	-	775.000.000,00	KELURAHAN LEMBANG PARANG
	7.01.03.2.02.0002	Pembangunan Sarana dan Prasarana Kelurahan														
			<i>Jumlah Sarana dan Prasarana Kelurahan yang Terbangun</i>				0 Unit	0,00	- Kab. Gowa, Barombong, Lembang Parang	DAU TAMBAHAN DUKUNGAN PENDANAAN BAGI KELURAHAN	-	1. Perbaikan tatakelola p emerintaha n dan pelayanan publik PK5. Memp erkuat Tata Kelola Pen yelenggara an Pemerin tahan yang Akuntabel dan Inovatif	masyarakat		205.000.000,00	KELURAHAN LEMBANG PARANG
	7.01.03.2.02.0003	Pemberdayaan Masyarakat di Kelurahan														
			<i>Jumlah Pokmas dan Ormas yang Melaksanakan Pemberdayaan Masyarakat di Kelurahan</i>				10 Pokmas / Ormas	477.213.100,00	- Kab. Gowa, Barombong, Lembang Parang	DAU TAMBAHAN DUKUNGAN PENDANAAN BAGI KELURAHAN	-	PK5. Memp erkuat Tata Kelola Pen yelenggara an Pemerin tahan yang Akuntabel dan Inovatif	masyarakat		570.000.000,00	KELURAHAN LEMBANG PARANG
		KELURAHAN BENTENG SOMBA OPU						470.614.900,00							772.000.000,00	
	7	UNSUR KEWILAYAHAN						470.614.900,00							772.000.000,00	
	7.01	KECAMATAN						470.614.900,00							772.000.000,00	
1.	7.01.03	PROGRAM PEMBERDAYAAN MASYARAKAT DESA DAN KELURAHAN	-	-			-	470.614.900,00						-	772.000.000,00	

NO	KODE	URUSAN / BIDANG URUSAN / PROGRAM / KEGIATAN / SUB KEGIATAN	INDIKATOR PROGRAM / KEGIATAN / SUB KEGIATAN	TARGET AKHIR PERIODE RENSTRA OPD	REALISASI CAPAIAN RENJA OPD TAHUN 2022	PRAKIRAAN CAPAIAN TARGET RENJA OPD TAHUN 2023	CAPAIAN KINERJA DAN KERANGKA PENDANAAN						KELOMPOK SASARAN	PRAKIRAAN MAJU RENCANA TAHUN 2025		PERANGKAT DAERAH PENANGGUNG JAWAB
							TARGET 2024	PAGU INDIKATIF (Rp)	LOKASI	SUMBER DANA	PRIORITAS			TARGET	PAGU INDIKATIF (Rp)	
											NASIONAL	DAERAH				
1	2	3	4	5	6	7	8	9	10	11	12	13	14	15	16	17
	7.01.03.2.02	Kegiatan Pemberdayaan Kelurahan	-	-			-	470.614.900,00			-	1. Perbaikan tatakelola pemerintahan dan pelayanan publik PK5. Memperkuat Tata Kelola Penyelenggaraan Pemerintahan yang Akuntabel dan Inovatif	masyarakat	-	772.000.000,00	KELURAHAN BENTENG SOMBA OPU
	7.01.03.2.02.0002	Pembangunan Sarana dan Prasarana Kelurahan														
			Jumlah Sarana dan Prasarana Kelurahan yang Terbangun				2 Unit	0,00	- Kab. Gowa, Barombong, Benteng Somba Opu	DAU TAMBAHAN DUKUNGAN PENDANAAN BAGI KELURAHAN	-	1. Perbaikan tatakelola pemerintahan dan pelayanan publik PK5. Memperkuat Tata Kelola Penyelenggaraan Pemerintahan yang Akuntabel dan Inovatif	masyarakat		202.000.000,00	KELURAHAN BENTENG SOMBA OPU
	7.01.03.2.02.0003	Pemberdayaan Masyarakat di Kelurahan														
			Jumlah Pokmas dan Ormas yang Melaksanakan Pemberdayaan Masyarakat di Kelurahan				10 Pokmas / Ormas	470.614.900,00	- Kab. Gowa, Barombong, Benteng Somba Opu	DAU TAMBAHAN DUKUNGAN PENDANAAN BAGI KELURAHAN	-	1. Perbaikan tatakelola pemerintahan dan pelayanan publik PK5. Memperkuat Tata Kelola Penyelenggaraan Pemerintahan yang Akuntabel dan Inovatif	masyarakat		570.000.000,00	KELURAHAN BENTENG SOMBA OPU
		KECAMATAN BAJENG BARAT						1.262.017.477,00							1.317.200.000,00	
	7	UNSUR KEWILAYAHAN						1.172.526.477,00							1.222.600.000,00	
	7.01	KECAMATAN						1.172.526.477,00							1.222.600.000,00	
1.	7.01.01	PROGRAM PENUNJANG URUSAN PEMERINTAHAN DAERAH KABUPATEN/KOTA	Persentase Pemenuhan Penunjang pelayanan Penunjang Urusan Perencanaan Pembangunan Daerah	-			100 %	1.158.926.477,00						-	1.207.600.000,00	

NO	KODE	URUSAN / BIDANG URUSAN / PROGRAM / KEGIATAN / SUB KEGIATAN	INDIKATOR PROGRAM / KEGIATAN / SUB KEGIATAN	TARGET AKHIR PERIODE RENSTRA OPD	REALISASI CAPAIAN RENJA OPD TAHUN 2022	PRAKIRAAN CAPAIAN TARGET RENJA OPD TAHUN 2023	CAPAIAN KINERJA DAN KERANGKA PENDANAAN						KELOMPOK SASARAN	PRAKIRAAN MAJU RENCANA TAHUN 2025		PERANGKAT DAERAH PENANGGUNG JAWAB
							TARGET 2024	PAGU INDIKATIF (Rp)	LOKASI	SUMBER DANA	PRIORITAS			TARGET	PAGU INDIKATIF (Rp)	
											NASIONAL	DAERAH				
1	2	3	4	5	6	7	8	9	10	11	12	13	14	15	16	17
	7.01.01.2.02	Administrasi Keuangan Perangkat Daerah	Jumlah Gaji dan Tunjangan yang Diproses Pencairannya	-			100 %	1.103.615.877,00			-	1. Perbaikan tatakelola p emerintaha n dan pelayanan publik PK5. Memp erkuat Tata Kelola Pen yelenggara an Pemerin tahan yang Akuntabel dan Inovatif	ASN KECAMATAN	-	1.115.000.000,00	KECAMATAN BAJENG BARAT
	7.01.01.2.02.0001	Penyediaan Gaji dan Tunjangan ASN														
			Jumlah Orang yang Menerima Gaji dan Tunjangan ASN				12 Orang/bulan	1.103.615.877,00	- Kab. Gowa, Bajeng Barat, Borimatangkasa - Kab. Gowa, Bajeng Barat, Semua Kel/Desa	DANA TRANSFER UMUM-DANA ALOKASI UMUM	-	1. Perbaikan tatakelola p emerintaha n dan pelayanan publik PK5. Memp erkuat Tata Kelola Pen yelenggara an Pemerin tahan yang Akuntabel dan Inovatif	ASN KECAMATAN		1.115.000.000,00	KECAMATAN BAJENG BARAT
	7.01.01.2.06	Administrasi Umum Perangkat Daerah	Persentase Jasa Penunjang Pemerintahan Daerah	-			100 %	55.310.600,00			-	1. Perbaikan tatakelola p emerintaha n dan pelayanan publik PK5. Memp erkuat Tata Kelola Pen yelenggara an Pemerin tahan yang Akuntabel dan Inovatif	-	-	85.600.000,00	KECAMATAN BAJENG BARAT
	7.01.01.2.06.0002	Penyediaan Peralatan dan Perlengkapan Kantor														

NO	KODE	URUSAN / BIDANG URUSAN / PROGRAM / KEGIATAN / SUB KEGIATAN	INDIKATOR PROGRAM / KEGIATAN / SUB KEGIATAN	TARGET AKHIR PERIODE RENSTRA OPD	REALISASI CAPAIAN RENJA OPD TAHUN 2022	PRAKIRAAN CAPAIAN TARGET RENJA OPD TAHUN 2023	CAPAIAN KINERJA DAN KERANGKA PENDANAAN						KELOMPOK SASARAN	PRAKIRAAN MAJU RENCANA TAHUN 2025		PERANGKAT DAERAH PENANGGUNG JAWAB
							TARGET 2024	PAGU INDIKATIF (Rp)	LOKASI	SUMBER DANA	PRIORITAS			TARGET	PAGU INDIKATIF (Rp)	
											NASIONAL	DAERAH				
1	2	3	4	5	6	7	8	9	10	11	12	13	14	15	16	17
			<i>Jumlah Paket Peralatan dan Perlengkapan Kantor yang Disediakan</i>				9 Paket	3.099.800,00	- Semua Kota/Kab, Semua Kecamatan, Semua Kel/Desa - Kab. Gowa, Bajeng Barat, Borimatangkasa	PENDAPATAN ASLI DAERAH (PAD)	-	1. Perbaikan tatakelola p emerintahan dan pelayanan publik PK5. Memp erkuat Tata Kelola Pen yelenggara an Pemerin tahan yang Akuntabel dan Inovatif	-		4.100.000,00	KECAMATAN BAJENG BARAT
	7.01.01.2.06.0004	Penyediaan Bahan Logistik Kantor														
			<i>Jumlah Paket Bahan Logistik Kantor yang Disediakan</i>				6 Paket	2.100.000,00	- Kab. Gowa, Bajeng Barat, Borimatangkasa	PENDAPATAN ASLI DAERAH (PAD)	-	1. Perbaikan tatakelola p emerintahan dan pelayanan publik PK5. Memp erkuat Tata Kelola Pen yelenggara an Pemerin tahan yang Akuntabel dan Inovatif	-		3.000.000,00	KECAMATAN BAJENG BARAT
	7.01.01.2.06.0005	Penyediaan Barang Cetak dan Penggandaan														
			<i>Jumlah Paket Barang Cetak dan Penggandaan yang Disediakan</i>				4000 Paket	4.510.800,00	- Semua Kota/Kab, Semua Kecamatan, Semua Kel/Desa - Kab. Gowa, Bajeng Barat, Borimatangkasa	PENDAPATAN ASLI DAERAH (PAD)	-	1. Perbaikan tatakelola p emerintahan dan pelayanan publik PK5. Memp erkuat Tata Kelola Pen yelenggara an Pemerin tahan yang Akuntabel dan Inovatif	-		8.500.000,00	KECAMATAN BAJENG BARAT
	7.01.01.2.06.0009	Penyelenggaraan Rapat Koordinasi dan Konsultasi SKPD														

NO	KODE	URUSAN / BIDANG URUSAN / PROGRAM / KEGIATAN / SUB KEGIATAN	INDIKATOR PROGRAM / KEGIATAN / SUB KEGIATAN	TARGET AKHIR PERIODE RENSTRA OPD	REALISASI CAPAIAN RENJA OPD TAHUN 2022	PRAKIRAAN CAPAIAN TARGET RENJA OPD TAHUN 2023	CAPAIAN KINERJA DAN KERANGKA PENDANAAN						KELOMPOK SASARAN	PRAKIRAAN MAJU RENCANA TAHUN 2025		PERANGKAT DAERAH PENANGGUNG JAWAB
							TARGET 2024	PAGU INDIKATIF (Rp)	LOKASI	SUMBER DANA	PRIORITAS			TARGET	PAGU INDIKATIF (Rp)	
											NASIONAL	DAERAH				
1	2	3	4	5	6	7	8	9	10	11	12	13	14	15	16	17
			<i>Jumlah Laporan Penyelenggaraan Rapat Koordinasi dan Konsultasi SKPD</i>				64 Laporan	45.600.000,00	- Kab. Gowa, Semua Kecamatan, Semua Kel/Desa - Kab. Gowa, Bajeng Barat, Borimatangkasa	PENDAPATAN ASLI DAERAH (PAD)	-	1. Perbaikan tatakelola pemerintahan dan pelayanan publik PK5. Memperkuat Tata Kelola Penyelenggaraan Pemerintahan yang Akuntabel dan Inovatif	-		70.000.000,00	KECAMATAN BAJENG BARAT
	7.01.01.2.08	Penyediaan Jasa Penunjang Urusan Pemerintahan Daerah	<i>Persentase Terlaksananya Jasa Penunjang Urusan Pemerintahan Daerah</i>	-			100 %	0,00			-	1. Perbaikan tatakelola pemerintahan dan pelayanan publik PK5. Memperkuat Tata Kelola Penyelenggaraan Pemerintahan yang Akuntabel dan Inovatif	ASN KECAMATAN	-	7.000.000,00	KECAMATAN BAJENG BARAT
	7.01.01.2.08.0002	Penyediaan Jasa Komunikasi, Sumber Daya Air dan Listrik														
			<i>Jumlah Laporan Penyediaan Jasa Komunikasi, Sumber Daya Air dan Listrik yang Disediakan</i>				1 Laporan	0,00	- Kab. Gowa, Bajeng Barat, Borimatangkasa - Kab. Gowa, Bajeng Barat, Semua Kel/Desa	PENDAPATAN ASLI DAERAH (PAD)	-	1. Perbaikan tatakelola pemerintahan dan pelayanan publik PK5. Memperkuat Tata Kelola Penyelenggaraan Pemerintahan yang Akuntabel dan Inovatif	ASN KECAMATAN		7.000.000,00	KECAMATAN BAJENG BARAT
2.	7.01.06	PROGRAM PEMBINAAN DAN PENGAWASAN PEMERINTAHAN DESA	<i>Persentase kegiatan-kegiatan pembinaan dan pengawasan pemerintahan desa yang terlaksana</i>	-			100 %	13.600.000,00						-	15.000.000,00	
	7.01.06.2.01	Fasilitasi, Rekomendasi dan Koordinasi Pembinaan dan Pengawasan Pemerintahan Desa	<i>Jumlah Kegiatan Pendampingan Desa</i>	-			100 %	13.600.000,00			-	PK5. Memperkuat Tata Kelola Penyelenggaraan Pemerintahan yang Akuntabel dan Inovatif	-	-	15.000.000,00	KECAMATAN BAJENG BARAT
	7.01.06.2.01.0017	Koordinasi Pendampingan Desa di Wilayahnya														

NO	KODE	URUSAN / BIDANG URUSAN / PROGRAM / KEGIATAN / SUB KEGIATAN	INDIKATOR PROGRAM / KEGIATAN / SUB KEGIATAN	TARGET AKHIR PERIODE RENSTRA OPD	REALISASI CAPAIAN RENJA OPD TAHUN 2022	PRAKIRAAN CAPAIAN TARGET RENJA OPD TAHUN 2023	CAPAIAN KINERJA DAN KERANGKA PENDANAAN						KELOMPOK SASARAN	PRAKIRAAN MAJU RENCANA TAHUN 2025		PERANGKAT DAERAH PENANGGUNG JAWAB
							TARGET 2024	PAGU INDIKATIF (Rp)	LOKASI	SUMBER DANA	PRIORITAS			TARGET	PAGU INDIKATIF (Rp)	
											NASIONAL	DAERAH				
1	2	3	4	5	6	7	8	9	10	11	12	13	14	15	16	17
			<i>Jumlah Laporan Hasil Koordinasi Pendampingan Desa di Wilayahnya</i>				80 Laporan	13.600.000,00	- Kab. Gowa, Bajeng Barat, Manjalling	PENDAPATAN ASLI DAERAH (PAD)	-	PK5. Memperkuat Tata Kelola Penyelenggaraan Pemerintahan yang Akuntabel dan Inovatif	-		15.000.000,00	KECAMATAN BAJENG BARAT
	-	-						89.491.000,00							94.600.000,00	
3.	7.01.01	PROGRAM PENUNJANG URUSAN PEMERINTAHAN DAERAH KABUPATEN/KOTA	<i>Persentase Pemenuhan Penunjang pelayanan Penunjang Urusan Perencanaan Pembangunan Daerah</i>	-			100 %	89.491.000,00						-	94.600.000,00	
	7.01.01.2.05	Administrasi Kepegawaian Perangkat Daerah	<i>Persentase Ketersediaan Layanan Administrasi Kepegawaian</i>	-			100 %	10.950.000,00			-	1. Perbaikan tatakelola pemerintahan dan pelayanan publik PK5. Memperkuat Tata Kelola Penyelenggaraan Pemerintahan yang Akuntabel dan Inovatif	-	-	11.000.000,00	KECAMATAN BAJENG BARAT
	7.01.01.2.05.0002	Pengadaan Pakaian Dinas beserta Atribut Kelengkapannya														
			<i>Jumlah Paket Pakaian Dinas beserta Atribut Kelengkapan</i>				15 Paket	10.950.000,00	- Kab. Gowa, Bajeng Barat, Borimatangkasa	PENDAPATAN ASLI DAERAH (PAD)	-	1. Perbaikan tatakelola pemerintahan dan pelayanan publik PK5. Memperkuat Tata Kelola Penyelenggaraan Pemerintahan yang Akuntabel dan Inovatif	-		11.000.000,00	KECAMATAN BAJENG BARAT
	7.01.01.2.06	Administrasi Umum Perangkat Daerah	<i>Persentase Jasa Penunjang Pemerintahan Daerah</i>	-			100 %	6.001.000,00			-	1. Perbaikan tatakelola pemerintahan dan pelayanan publik PK5. Memperkuat Tata Kelola Penyelenggaraan Pemerintahan yang Akuntabel dan Inovatif	-	-	9.000.000,00	KECAMATAN BAJENG BARAT

NO	KODE	URUSAN / BIDANG URUSAN / PROGRAM / KEGIATAN / SUB KEGIATAN	INDIKATOR PROGRAM / KEGIATAN / SUB KEGIATAN	TARGET AKHIR PERIODE RENSTRA OPD	REALISASI CAPAIAN RENJA OPD TAHUN 2022	PRAKIRAAN CAPAIAN TARGET RENJA OPD TAHUN 2023	CAPAIAN KINERJA DAN KERANGKA PENDANAAN						KELOMPOK SASARAN	PRAKIRAAN MAJU RENCANA TAHUN 2025		PERANGKAT DAERAH PENANGGUNG JAWAB
							TARGET 2024	PAGU INDIKATIF (Rp)	LOKASI	SUMBER DANA	PRIORITAS			TARGET	PAGU INDIKATIF (Rp)	
											NASIONAL	DAERAH				
1	2	3	4	5	6	7	8	9	10	11	12	13	14	15	16	17
	7.01.01.2.06.0001	Penyediaan Komponen Instalasi Listrik/Penerangan Bangunan Kantor														
			<i>Jumlah Paket Komponen Instalasi Listrik/Penerangan Bangunan Kantor yang Disediakan</i>				15 Paket	6.001.000,00	- Kab. Gowa, Bajeng Barat, Borimatangkasa - Kab. Gowa, Bajeng Barat, Semua Kel/Desa	PENDAPATAN ASLI DAERAH (PAD)	-	1. Perbaikan tatakelola pemerintahan dan pelayanan publik PK5. Memperkuat Tata Kelola Penyelenggaraan Pemerintahan yang Akuntabel dan Inovatif	-		9.000.000,00	KECAMATAN BAJENG BARAT
	7.01.01.2.08	Penyediaan Jasa Penunjang Urusan Pemerintahan Daerah	<i>Persentase Terlaksananya Jasa Penunjang Urusan Pemerintahan Daerah</i>	-			100 %	34.480.000,00			-	1. Perbaikan tatakelola pemerintahan dan pelayanan publik PK5. Memperkuat Tata Kelola Penyelenggaraan Pemerintahan yang Akuntabel dan Inovatif	-	-	28.600.000,00	KECAMATAN BAJENG BARAT
	7.01.01.2.08.0004	Penyediaan Jasa Pelayanan Umum Kantor														
			<i>Jumlah Laporan Penyediaan Jasa Pelayanan Umum Kantor yang Disediakan</i>				9 Laporan	34.480.000,00	- Kab. Gowa, Bajeng Barat, Borimatangkasa - Kab. Gowa, Semua Kecamatan, Semua Kel/Desa	PENDAPATAN ASLI DAERAH (PAD)	-	1. Perbaikan tatakelola pemerintahan dan pelayanan publik PK5. Memperkuat Tata Kelola Penyelenggaraan Pemerintahan yang Akuntabel dan Inovatif	-		28.600.000,00	KECAMATAN BAJENG BARAT

NO	KODE	URUSAN / BIDANG URUSAN / PROGRAM / KEGIATAN / SUB KEGIATAN	INDIKATOR PROGRAM / KEGIATAN / SUB KEGIATAN	TARGET AKHIR PERIODE RENSTRA OPD	REALISASI CAPAIAN RENJA OPD TAHUN 2022	PRAKIRAAN CAPAIAN TARGET RENJA OPD TAHUN 2023	CAPAIAN KINERJA DAN KERANGKA PENDANAAN						KELOMPOK SASARAN	PRAKIRAAN MAJU RENCANA TAHUN 2025		PERANGKAT DAERAH PENANGGUNG JAWAB
							TARGET 2024	PAGU INDIKATIF (Rp)	LOKASI	SUMBER DANA	PRIORITAS			TARGET	PAGU INDIKATIF (Rp)	
											NASIONAL	DAERAH				
1	2	3	4	5	6	7	8	9	10	11	12	13	14	15	16	17
	7.01.01.2.09	Pemeliharaan Barang Milik Daerah Penunjang Urusan Pemerintahan Daerah	Jumlah Kendaraan Dinas/Operasional yang Dilakukan Pemerintahan dan Diuruskan Izin/Kelayakannya	-			100 %	38.060.000,00			-	1. Perbaikan tatakelola pemerintahan dan pelayanan publik PK5. Memperkuat Tata Kelola Penyelenggaraan Pemerintahan yang Akuntabel dan Inovatif	-	-	46.000.000,00	KECAMATAN BAJENG BARAT
	7.01.01.2.09.0001	Penyediaan Jasa Pemeliharaan, Biaya Pemeliharaan, dan Pajak Kendaraan Perorangan Dinas atau Kendaraan Dinas Jabatan														
			Jumlah Kendaraan Perorangan Dinas atau Kendaraan Dinas Jabatan yang Dipelihara dan Dibayarkan Pajaknya				9 kegiatan Unit	38.060.000,00	- Kab. Gowa, Bajeng Barat, Borimatangkasa - Kab. Gowa, Semua Kecamatan, Semua Kel/Desa	PENDAPATAN ASLI DAERAH (PAD)	-	1. Perbaikan tatakelola pemerintahan dan pelayanan publik PK5. Memperkuat Tata Kelola Penyelenggaraan Pemerintahan yang Akuntabel dan Inovatif	-		46.000.000,00	KECAMATAN BAJENG BARAT
		KECAMATAN PARANGLOE						2.116.558.963,00							2.120.325.833,00	
	7	UNSUR KEWILAYAHAN						2.116.558.963,00							2.120.325.833,00	
	7.01	KECAMATAN						2.116.558.963,00							2.120.325.833,00	
1.	7.01.01	PROGRAM PENUNJANG URUSAN PEMERINTAHAN DAERAH KABUPATEN/KOTA					100 %	2.110.438.963,00							2.112.825.833,00	
	7.01.01.2.02	Administrasi Keuangan Perangkat Daerah	Persentase ketersediaan layanan Administrasi Keuangan	-			100 persen	1.785.218.137,00			-	PK5. Memperkuat Tata Kelola Penyelenggaraan Pemerintahan yang Akuntabel dan Inovatif	-	-	1.793.304.686,00	KECAMATAN PARANGLOE
	7.01.01.2.02.0001	Penyediaan Gaji dan Tunjangan ASN														
			Jumlah Orang yang Menerima Gaji dan Tunjangan ASN				22 Orang/bulan	1.785.218.137,00	- Kab. Gowa, Parangloe, Lanna	DANA TRANSFER UMUM-DANA ALOKASI UMUM	-	PK5. Memperkuat Tata Kelola Penyelenggaraan Pemerintahan yang Akuntabel dan Inovatif	-		1.793.304.686,00	KECAMATAN PARANGLOE

NO	KODE	URUSAN / BIDANG URUSAN / PROGRAM / KEGIATAN / SUB KEGIATAN	INDIKATOR PROGRAM / KEGIATAN / SUB KEGIATAN	TARGET AKHIR PERIODE RENSTRA OPD	REALISASI CAPAIAN RENJA OPD TAHUN 2022	PRAKIRAAN CAPAIAN TARGET RENJA OPD TAHUN 2023	CAPAIAN KINERJA DAN KERANGKA PENDANAAN						KELOMPOK SASARAN	PRAKIRAAN MAJU RENCANA TAHUN 2025		PERANGKAT DAERAH PENANGGUNG JAWAB
							TARGET 2024	PAGU INDIKATIF (Rp)	LOKASI	SUMBER DANA	PRIORITAS			TARGET	PAGU INDIKATIF (Rp)	
											NASIONAL	DAERAH				
1	2	3	4	5	6	7	8	9	10	11	12	13	14	15	16	17
	7.01.01.2.06	Administrasi Umum Perangkat Daerah	<i>Persentase ketersediaan layanan administrasi umum perangkat daerah</i>	-			100 Persen	12.119.600,00			-	1. Perbaikan tatakelola pemerintahan dan pelayanan publik PK5. Memperkuat Tata Kelola Penyelenggaraan Pemerintahan yang Akuntabel dan Inovatif	-	-	19.896.147,00	KECAMATAN PARANGLOE
	7.01.01.2.06.0004	Penyediaan Bahan Logistik Kantor														
			<i>Jumlah Paket Bahan Logistik Kantor yang Disediakan</i>				1 Paket	12.119.600,00	- Kab. Gowa, Parangloe, Lanna	PENDAPATAN ASLI DAERAH (PAD)	-	1. Perbaikan tatakelola pemerintahan dan pelayanan publik PK5. Memperkuat Tata Kelola Penyelenggaraan Pemerintahan yang Akuntabel dan Inovatif	-		19.896.147,00	KECAMATAN PARANGLOE
	7.01.01.2.07	Pengadaan Barang Milik Daerah Penunjang Urusan Pemerintah Daerah	<i>Persentase pengadaan atau pemeliharaan barang milik daerah</i>	-			100 Persen	107.331.504,00			-	PK5. Memperkuat Tata Kelola Penyelenggaraan Pemerintahan yang Akuntabel dan Inovatif	ASN dan Masyarakat Kecamatan Parangloe	-	20.000.000,00	KECAMATAN PARANGLOE
	7.01.01.2.07.0006	Pengadaan Peralatan dan Mesin Lainnya														
			<i>Jumlah Unit Peralatan dan Mesin Lainnya yang Disediakan</i>				24 Unit	107.331.504,00	- Kab. Gowa, Parangloe, Lanna	PENDAPATAN ASLI DAERAH (PAD)	-	PK5. Memperkuat Tata Kelola Penyelenggaraan Pemerintahan yang Akuntabel dan Inovatif	ASN dan Masyarakat Kecamatan Parangloe		20.000.000,00	KECAMATAN PARANGLOE
	7.01.01.2.08	Penyediaan Jasa Penunjang Urusan Pemerintahan Daerah	<i>Persentase ketersediaan jasa penunjang urusan pemerintah daerah</i>	-			80 Persen	154.362.100,00			-	PK5. Memperkuat Tata Kelola Penyelenggaraan Pemerintahan yang Akuntabel dan Inovatif	-	-	224.625.000,00	KECAMATAN PARANGLOE
	7.01.01.2.08.0002	Penyediaan Jasa Komunikasi, Sumber Daya Air dan Listrik														

NO	KODE	URUSAN / BIDANG URUSAN / PROGRAM / KEGIATAN / SUB KEGIATAN	INDIKATOR PROGRAM / KEGIATAN / SUB KEGIATAN	TARGET AKHIR PERIODE RENSTRA OPD	REALISASI CAPAIAN RENJA OPD TAHUN 2022	PRAKIRAAN CAPAIAN TARGET RENJA OPD TAHUN 2023	CAPAIAN KINERJA DAN KERANGKA PENDANAAN						KELOMPOK SASARAN	PRAKIRAAN MAJU RENCANA TAHUN 2025		PERANGKAT DAERAH PENANGGUNG JAWAB
							TARGET 2024	PAGU INDIKATIF (Rp)	LOKASI	SUMBER DANA	PRIORITAS			TARGET	PAGU INDIKATIF (Rp)	
											NASIONAL	DAERAH				
1	2	3	4	5	6	7	8	9	10	11	12	13	14	15	16	17
			<i>Jumlah Laporan Penyediaan Jasa Komunikasi, Sumber Daya Air dan Listrik yang Disediakan</i>				2 Laporan	42.934.500,00	- Kab. Gowa, Parangloe, Lanna	PENDAPATAN ASLI DAERAH (PAD)	-	PK5. Memp erkuat Tata Kelola Pen yelenggara an Pemerin tahan yang Akuntabel dan Inovatif	-		46.500.000,00	KECAMATAN PARANGLOE
	7.01.01.2.08.0004	Penyediaan Jasa Pelayanan Umum Kantor														
			<i>Jumlah Laporan Penyediaan Jasa Pelayanan Umum Kantor yang Disediakan</i>				1 Laporan	111.427.600,00	- Kab. Gowa, Parangloe, Lanna	PENDAPATAN ASLI DAERAH (PAD)	-	PK5. Memp erkuat Tata Kelola Pen yelenggara an Pemerin tahan yang Akuntabel dan Inovatif	-		178.125.000,00	KECAMATAN PARANGLOE
	7.01.01.2.09	Pemeliharaan Barang Milik Daerah Penunjang Urusan Pemerintahan Daerah	<i>Persentase pemeliharaan barang milik daerah</i>	-			100 Persen	51.407.622,00			-	PK5. Memp erkuat Tata Kelola Pen yelenggara an Pemerin tahan yang Akuntabel dan Inovatif	-	-	55.000.000,00	KECAMATAN PARANGLOE
	7.01.01.2.09.0001	Penyediaan Jasa Pemeliharaan, Biaya Pemeliharaan, dan Pajak Kendaraan Perorangan Dinas atau Kendaraan Dinas Jabatan														
			<i>Jumlah Kendaraan Perorangan Dinas atau Kendaraan Dinas Jabatan yang Dipelihara dan dibayarkan Pajaknya</i>				3 Unit	51.407.622,00	- Kab. Gowa, Parangloe, Semua Kel/Desa - Kab. Gowa, Semua Kecamatan, Semua Kel/Desa	PENDAPATAN ASLI DAERAH (PAD)	-	PK5. Memp erkuat Tata Kelola Pen yelenggara an Pemerin tahan yang Akuntabel dan Inovatif	-		55.000.000,00	KECAMATAN PARANGLOE
2.	7.01.06	PROGRAM PEMBINAAN DAN PENGAWASAN PEMERINTAHAN DESA	-	-			-	6.120.000,00						-	7.500.000,00	
	7.01.06.2.01	Fasilitasi, Rekomendasi dan Koordinasi Pembinaan dan Pengawasan Pemerintahan Desa	-	-			-	6.120.000,00			-	1. Perbaikan tatakelola p emerintaha n dan pelayanan publik PK5. Memp erkuat Tata Kelola Pen yelenggara an Pemerin tahan yang Akuntabel dan Inovatif	-	-	7.500.000,00	KECAMATAN PARANGLOE
	7.01.06.2.01.0017	Koordinasi Pendampingan Desa di Wilayahnya														

NO	KODE	URUSAN / BIDANG URUSAN / PROGRAM / KEGIATAN / SUB KEGIATAN	INDIKATOR PROGRAM / KEGIATAN / SUB KEGIATAN	TARGET AKHIR PERIODE RENSTRA OPD	REALISASI CAPAIAN RENJA OPD TAHUN 2022	PRAKIRAAN CAPAIAN TARGET RENJA OPD TAHUN 2023	CAPAIAN KINERJA DAN KERANGKA PENDANAAN						KELOMPOK SASARAN	PRAKIRAAN MAJU RENCANA TAHUN 2025		PERANGKAT DAERAH PENANGGUNG JAWAB
							TARGET 2024	PAGU INDIKATIF (Rp)	LOKASI	SUMBER DANA	PRIORITAS			TARGET	PAGU INDIKATIF (Rp)	
											NASIONAL	DAERAH				
1	2	3	4	5	6	7	8	9	10	11	12	13	14	15	16	17
			<i>Jumlah Laporan Hasil Koordinasi Pendampingan Desa di Wilayahnya</i>				1 Laporan	6.120.000,00	- Kab. Gowa, Parangloe, Lanna	PENDAPATAN ASLI DAERAH (PAD)	-	1. Perbaikan tatakelola pemerintahan dan pelayanan publik PK5. Memperkuat Tata Kelola Penyelenggaraan Pemerintahan yang Akuntabel dan Inovatif	-		7.500.000,00	KECAMATAN PARANGLOE
		KELURAHAN LANNA						460.882.000,00							469.402.000,00	
	7	UNSUR KEWILAYAHAN						460.882.000,00							469.402.000,00	
	7.01	KECAMATAN						460.882.000,00							469.402.000,00	
1.	7.01.03	PROGRAM PEMBERDAYAAN MASYARAKAT DESA DAN KELURAHAN	<i>Persentase kegiatan pemberdayaan masyarakat desa dan kelurahan yang terlaksana</i>	-			100 %	460.882.000,00						-	469.402.000,00	
	7.01.03.2.02	Kegiatan Pemberdayaan Kelurahan	<i>Persentase kegiatan pemberdayaan masyarakat kelurahan yang terlaksana</i>	-			90 persen	460.882.000,00			-	2. Penguatan infrastruktur wilayah PK4. Meningkatkan Infrastruktur yang Berkualitas dan Berkelanjutan	Masyarakat	-	469.402.000,00	KELURAHAN LANNA
	7.01.03.2.02.0002	Pembangunan Sarana dan Prasarana Kelurahan														
			<i>Jumlah Sarana dan Prasarana Kelurahan yang Terbangun</i>				4 Unit	103.270.250,00	- Kab. Gowa, Parangloe, Lanna	DAU TAMBAHAN DUKUNGAN PENDANAAN BAGI KELURAHAN	-	2. Penguatan infrastruktur wilayah PK4. Meningkatkan Infrastruktur yang Berkualitas dan Berkelanjutan	Masyarakat		75.716.650,00	KELURAHAN LANNA
	7.01.03.2.02.0003	Pemberdayaan Masyarakat di Kelurahan														

NO	KODE	URUSAN / BIDANG URUSAN / PROGRAM / KEGIATAN / SUB KEGIATAN	INDIKATOR PROGRAM / KEGIATAN / SUB KEGIATAN	TARGET AKHIR PERIODE RENSTRA OPD	REALISASI CAPAIAN RENJA OPD TAHUN 2022	PRAKIRAAN CAPAIAN TARGET RENJA OPD TAHUN 2023	CAPAIAN KINERJA DAN KERANGKA PENDANAAN					KELOMPOK SASARAN	PRAKIRAAN MAJU RENCANA TAHUN 2025		PERANGKAT DAERAH PENANGGUNG JAWAB	
							TARGET 2024	PAGU INDIKATIF (Rp)	LOKASI	SUMBER DANA	PRIORITAS		TARGET	PAGU INDIKATIF (Rp)		
											NASIONAL					DAERAH
1	2	3	4	5	6	7	8	9	10	11	12	13	14	15	16	17
			<i>Jumlah Pokmas dan Ormas yang Melaksanakan Pemberdayaan Masyarakat di Kelurahan</i>				4 Pokmas / Ormas	357.611.750,00	- Kab. Gowa, Parangloe, Lanna	DAU TAMBAHAN DUKUNGAN PENDANAAN BAGI KELURAHAN	-	1. Perbaikan tatakelola p emerintahan dan pelayanan publik PK5. Memp erkuat Tata Kelola Pen yelenggara an Pemerin tahan yang Akuntabel dan Inovatif	Masyarakat		393.685.350,00	KELURAHAN LANNA
KELURAHAN BONTOPARANG								471.352.430,00							475.415.560,00	
	7	UNSUR KEWILAYAHAN						471.352.430,00							475.415.560,00	
	7.01	KECAMATAN						471.352.430,00							475.415.560,00	
1.	7.01.03	PROGRAM PEMBERDAYAAN MASYARAKAT DESA DAN KELURAHAN	<i>Persentase kegiatan pemberdayaan masyarakat desa dan kelurahan yang terlaksana</i>	-			100 %	471.352.430,00						-	475.415.560,00	
	7.01.03.2.02	Kegiatan Pemberdayaan Kelurahan	<i>Persentase kegiatan pemberdayaan masyarakat kelurahan yang terlaksana</i>	-			90 persen	471.352.430,00			-	PK4. Menin gkatkan Infr astruktur yang Berkualitas dan Berkel anjutan	Masyarakat	-	475.415.560,00	KELURAHAN BONTOPARANG
	7.01.03.2.02.0002	Pembangunan Sarana dan Prasarana Kelurahan														
			<i>Jumlah Sarana dan Prasarana Kelurahan yang Terbangun</i>				2 Unit	102.300.830,00	- Kab. Gowa, Parangloe, Bontoparang	DAU TAMBAHAN DUKUNGAN PENDANAAN BAGI KELURAHAN	-	PK4. Menin gkatkan Infr astruktur yang Berkualitas dan Berkel anjutan	Masyarakat		89.491.150,00	KELURAHAN BONTOPARANG
	7.01.03.2.02.0003	Pemberdayaan Masyarakat di Kelurahan														
			<i>Jumlah Pokmas dan Ormas yang Melaksanakan Pemberdayaan Masyarakat di Kelurahan</i>				4 Pokmas / Ormas	369.051.600,00	- Kab. Gowa, Parangloe, Bontoparang	DAU TAMBAHAN DUKUNGAN PENDANAAN BAGI KELURAHAN	-	1. Perbaikan tatakelola p emerintahan dan pelayanan publik PK5. Memp erkuat Tata Kelola Pen yelenggara an Pemerin tahan yang Akuntabel dan Inovatif	Masyarakat		385.924.410,00	KELURAHAN BONTOPARANG
KECAMATAN MANUJU								1.333.202.648,00							1.304.498.719,00	
	7	UNSUR KEWILAYAHAN						1.333.202.648,00							1.304.498.719,00	

NO	KODE	URUSAN / BIDANG URUSAN / PROGRAM / KEGIATAN / SUB KEGIATAN	INDIKATOR PROGRAM / KEGIATAN / SUB KEGIATAN	TARGET AKHIR PERIODE RENSTRA OPD	REALISASI CAPAIAN RENJA OPD TAHUN 2022	PRAKIRAAN CAPAIAN TARGET RENJA OPD TAHUN 2023	CAPAIAN KINERJA DAN KERANGKA PENDANAAN						KELOMPOK SASARAN	PRAKIRAAN MAJU RENCANA TAHUN 2025		PERANGKAT DAERAH PENANGGUNG JAWAB
							TARGET 2024	PAGU INDIKATIF (Rp)	LOKASI	SUMBER DANA	PRIORITAS			TARGET	PAGU INDIKATIF (Rp)	
											NASIONAL	DAERAH				
1	2	3	4	5	6	7	8	9	10	11	12	13	14	15	16	17
	7.01	KECAMATAN						1.333.202.648,00							1.304.498.719,00	
1.	7.01.01	PROGRAM PENUNJANG URUSAN PEMERINTAHAN DAERAH KABUPATEN/KOTA	<i>Persentase Pemenuhan Penunjang pelayanan Penunjang Urusan Perencanaan Pembangunan Daerah</i>	-			100 %	1.325.722.648,00						-	1.294.298.719,00	
	7.01.01.2.02	Administrasi Keuangan Perangkat Daerah	<i>Persentase kegiatan administrasi keuangan yang terlaksana</i>	-			100 Persen	1.182.894.848,00			-	PK5. Memperkuat Tata Kelola Penyelenggaraan Pemerintahan yang Akuntabel dan Inovatif	-	-	1.183.147.619,00	KECAMATAN MANUJU
	7.01.01.2.02.0001	Penyediaan Gaji dan Tunjangan ASN														
			<i>Jumlah Orang yang Menerima Gaji dan Tunjangan ASN</i>				9 Orang/bulan	1.182.894.848,00	- Kab. Gowa, Manuju, Billang	DANA TRANSFER UMUM-DANA ALOKASI UMUM	-	PK5. Memperkuat Tata Kelola Penyelenggaraan Pemerintahan yang Akuntabel dan Inovatif	-		1.183.147.619,00	KECAMATAN MANUJU
	7.01.01.2.05	Administrasi Kepegawaian Perangkat Daerah	<i>Persentase kegiatan administrasi kepegawaian yang terealisasi</i>	-			100 Persen	5.840.000,00			-	1. Perbaikan tatakelola pemerintahan dan pelayanan publik PK5. Memperkuat Tata Kelola Penyelenggaraan Pemerintahan yang Akuntabel dan Inovatif	-	-	5.840.000,00	KECAMATAN MANUJU
	7.01.01.2.05.0002	Pengadaan Pakaian Dinas beserta Atribut Kelengkapannya														
			<i>Jumlah Paket Pakaian Dinas beserta Atribut Kelengkapan</i>				8 Paket	5.840.000,00	- Kab. Gowa, Manuju, Billang	PENDAPATAN ASLI DAERAH (PAD)	-	1. Perbaikan tatakelola pemerintahan dan pelayanan publik PK5. Memperkuat Tata Kelola Penyelenggaraan Pemerintahan yang Akuntabel dan Inovatif	-		5.840.000,00	KECAMATAN MANUJU

NO	KODE	URUSAN / BIDANG URUSAN / PROGRAM / KEGIATAN / SUB KEGIATAN	INDIKATOR PROGRAM / KEGIATAN / SUB KEGIATAN	TARGET AKHIR PERIODE RENSTRA OPD	REALISASI CAPAIAN RENJA OPD TAHUN 2022	PRAKIRAAN CAPAIAN TARGET RENJA OPD TAHUN 2023	CAPAIAN KINERJA DAN KERANGKA PENDANAAN						KELOMPOK SASARAN	PRAKIRAAN MAJU RENCANA TAHUN 2025		PERANGKAT DAERAH PENANGGUNG JAWAB
							TARGET 2024	PAGU INDIKATIF (Rp)	LOKASI	SUMBER DANA	PRIORITAS			TARGET	PAGU INDIKATIF (Rp)	
											NASIONAL	DAERAH				
1	2	3	4	5	6	7	8	9	10	11	12	13	14	15	16	17
	7.01.01.2.06	Administrasi Umum Perangkat Daerah	<i>persentase adm umum yang terlaksana</i>	-			100 persen	28.223.400,00			-	1. Perbaikan tatakelola p emerintaha n dan pelayanan publik PK5. Memp erkuat Tata Kelola Pen yelenggara an Pemerin tahan yang Akuntabel dan Inovatif	-	-	49.123.400,00	KECAMATAN MANUJU
	7.01.01.2.06.0004	Penyediaan Bahan Logistik Kantor														
			<i>Jumlah Paket Bahan Logistik Kantor yang Disediakan</i>				13 Paket	9.463.400,00	- Kab. Gowa, Manuju, Billang	PENDAPATAN ASLI DAERAH (PAD)	-	1. Perbaikan tatakelola p emerintaha n dan pelayanan publik PK5. Memp erkuat Tata Kelola Pen yelenggara an Pemerin tahan yang Akuntabel dan Inovatif	-		9.463.400,00	KECAMATAN MANUJU
	7.01.01.2.06.0005	Penyediaan Barang Cetak dan Penggandaan														
			<i>Jumlah Paket Barang Cetak dan Penggandaan yang Disediakan</i>				13 Paket	5.660.000,00	- Kab. Gowa, Manuju, Billang	PENDAPATAN ASLI DAERAH (PAD)	-	PK5. Memp erkuat Tata Kelola Pen yelenggara an Pemerin tahan yang Akuntabel dan Inovatif	-		14.660.000,00	KECAMATAN MANUJU
	7.01.01.2.06.0009	Penyelenggaraan Rapat Koordinasi dan Konsultasi SKPD														
			<i>Jumlah Laporan Penyelenggaraan Rapat Koordinasi dan Konsultasi SKPD</i>				13 Laporan	13.100.000,00	- Kab. Gowa, Manuju, Billang	PENDAPATAN ASLI DAERAH (PAD)	-	PK5. Memp erkuat Tata Kelola Pen yelenggara an Pemerin tahan yang Akuntabel dan Inovatif	-		25.000.000,00	KECAMATAN MANUJU
	7.01.01.2.07	Pengadaan Barang Milik Daerah Penunjang Urusan Pemerintah Daerah	<i>Persentase pengadaan barang milik daerah yang terlaksana</i>	-			100 Persen	36.602.400,00			-	PK5. Memp erkuat Tata Kelola Pen yelenggara an Pemerin tahan yang Akuntabel dan Inovatif	-	-	23.103.700,00	KECAMATAN MANUJU
	7.01.01.2.07.0006	Pengadaan Peralatan dan Mesin Lainnya														

NO	KODE	URUSAN / BIDANG URUSAN / PROGRAM / KEGIATAN / SUB KEGIATAN	INDIKATOR PROGRAM / KEGIATAN / SUB KEGIATAN	TARGET AKHIR PERIODE RENSTRA OPD	REALISASI CAPAIAN RENJA OPD TAHUN 2022	PRAKIRAAN CAPAIAN TARGET RENJA OPD TAHUN 2023	CAPAIAN KINERJA DAN KERANGKA PENDANAAN						KELOMPOK SASARAN	PRAKIRAAN MAJU RENCANA TAHUN 2025		PERANGKAT DAERAH PENANGGUNG JAWAB
							TARGET 2024	PAGU INDIKATIF (Rp)	LOKASI	SUMBER DANA	PRIORITAS			TARGET	PAGU INDIKATIF (Rp)	
											NASIONAL	DAERAH				
1	2	3	4	5	6	7	8	9	10	11	12	13	14	15	16	17
			<i>Jumlah Unit Peralatan dan Mesin Lainnya yang Disediakan</i>				1 Unit	36.602.400,00	- Kab. Gowa, Manuju, Billang	PENDAPATAN ASLI DAERAH (PAD)	-	PK5. Memperkuat Tata Kelola Penyelenggaraan Pemerintahan yang Akuntabel dan Inovatif	-		23.103.700,00	KECAMATAN MANUJU
	7.01.01.2.08	Penyediaan Jasa Penunjang Urusan Pemerintahan Daerah	<i>Persentase penunjang urusan pemerintahan yang terlaksana</i>	-			100 Persen	46.080.000,00			-	1. Perbaikan tatakelola pemerintahan dan pelayanan publik PK5. Memperkuat Tata Kelola Penyelenggaraan Pemerintahan yang Akuntabel dan Inovatif	-	-	7.000.000,00	KECAMATAN MANUJU
	7.01.01.2.08.0002	Penyediaan Jasa Komunikasi, Sumber Daya Air dan Listrik														
			<i>Jumlah Laporan Penyediaan Jasa Komunikasi, Sumber Daya Air dan Listrik yang Disediakan</i>				12 Laporan	7.000.000,00	- Kab. Gowa, Manuju, Billang	PENDAPATAN ASLI DAERAH (PAD)	-	1. Perbaikan tatakelola pemerintahan dan pelayanan publik PK5. Memperkuat Tata Kelola Penyelenggaraan Pemerintahan yang Akuntabel dan Inovatif	-		7.000.000,00	KECAMATAN MANUJU
	7.01.01.2.08.0004	Penyediaan Jasa Pelayanan Umum Kantor														
			<i>Jumlah Laporan Penyediaan Jasa Pelayanan Umum Kantor yang Disediakan</i>				1 Laporan	39.080.000,00	- Kab. Gowa, Manuju, Semua Kel/Desa	PENDAPATAN ASLI DAERAH (PAD)	-	PK5. Memperkuat Tata Kelola Penyelenggaraan Pemerintahan yang Akuntabel dan Inovatif	-		0,00	KECAMATAN MANUJU

NO	KODE	URUSAN / BIDANG URUSAN / PROGRAM / KEGIATAN / SUB KEGIATAN	INDIKATOR PROGRAM / KEGIATAN / SUB KEGIATAN	TARGET AKHIR PERIODE RENSTRA OPD	REALISASI CAPAIAN RENJA OPD TAHUN 2022	PRAKIRAAN CAPAIAN TARGET RENJA OPD TAHUN 2023	CAPAIAN KINERJA DAN KERANGKA PENDANAAN						KELOMPOK SASARAN	PRAKIRAAN MAJU RENCANA TAHUN 2025		PERANGKAT DAERAH PENANGGUNG JAWAB	
							TARGET 2024	PAGU INDIKATIF (Rp)	LOKASI	SUMBER DANA	PRIORITAS			TARGET	PAGU INDIKATIF (Rp)		
											NASIONAL	DAERAH					
1	2	3	4	5	6	7	8	9	10	11	12	13	14	15	16	17	
	7.01.01.2.09	Pemeliharaan Barang Milik Daerah Penunjang Urusan Pemerintahan Daerah	<i>Persentase kegiatan pemeliharaan barang milik daerah yang terlaksana</i>	-			100 Persen	26.082.000,00			-	1. Perbaikan tatakelola pemerintahan dan pelayanan publik PK5. Memperkuat Tata Kelola Penyelenggaraan Pemerintahan yang Akuntabel dan Inovatif	-	-	26.084.000,00	KECAMATAN MANUJU	
	7.01.01.2.09.0001	Penyediaan Jasa Pemeliharaan, Biaya Pemeliharaan, dan Pajak Kendaraan Perorangan Dinas atau Kendaraan Dinas Jabatan															
			<i>Jumlah Kendaraan Perorangan Dinas atau Kendaraan Dinas Jabatan yang Dipelihara dan Dibayarkan Pajaknya</i>				1 Unit	26.082.000,00	- Kab. Gowa, Manuju, Billang	PENDAPATAN ASLI DAERAH (PAD)	-	1. Perbaikan tatakelola pemerintahan dan pelayanan publik PK5. Memperkuat Tata Kelola Penyelenggaraan Pemerintahan yang Akuntabel dan Inovatif	-		26.084.000,00	KECAMATAN MANUJU	
2.	7.01.06	PROGRAM PEMBINAAN DAN PENGAWASAN PEMERINTAHAN DESA	-	-		-		7.480.000,00						-	10.200.000,00		
	7.01.06.2.01	Fasilitasi, Rekomendasi dan Koordinasi Pembinaan dan Pengawasan Pemerintahan Desa	-	-		-		7.480.000,00			-	PK5. Memperkuat Tata Kelola Penyelenggaraan Pemerintahan yang Akuntabel dan Inovatif	masyarakat	-	10.200.000,00	KECAMATAN MANUJU	
	7.01.06.2.01.0017	Koordinasi Pendampingan Desa di Wilayahnya															
			<i>Jumlah Laporan Hasil Koordinasi Pendampingan Desa di Wilayahnya</i>				12 Laporan	7.480.000,00	- Kab. Gowa, Manuju, Semua Kel/Desa	PENDAPATAN ASLI DAERAH (PAD)	-	PK5. Memperkuat Tata Kelola Penyelenggaraan Pemerintahan yang Akuntabel dan Inovatif	masyarakat		10.200.000,00	KECAMATAN MANUJU	
		KECAMATAN BONTONOMPO SELATAN							1.987.716.098,00							2.650.000.000,00	
	7	UNSUR KEWILAYAHAN						1.987.716.098,00							2.650.000.000,00		
	7.01	KECAMATAN						1.987.716.098,00							2.650.000.000,00		

NO	KODE	URUSAN / BIDANG URUSAN / PROGRAM / KEGIATAN / SUB KEGIATAN	INDIKATOR PROGRAM / KEGIATAN / SUB KEGIATAN	TARGET AKHIR PERIODE RENSTRA OPD	REALISASI CAPAIAN RENJA OPD TAHUN 2022	PRAKIRAAN CAPAIAN TARGET RENJA OPD TAHUN 2023	CAPAIAN KINERJA DAN KERANGKA PENDANAAN						KELOMPOK SASARAN	PRAKIRAAN MAJU RENCANA TAHUN 2025		PERANGKAT DAERAH PENANGGUNG JAWAB
							TARGET 2024	PAGU INDIKATIF (Rp)	LOKASI	SUMBER DANA	PRIORITAS			TARGET	PAGU INDIKATIF (Rp)	
											NASIONAL	DAERAH				
1	2	3	4	5	6	7	8	9	10	11	12	13	14	15	16	17
1.	7.01.01	PROGRAM PENUNJANG URUSAN PEMERINTAHAN DAERAH KABUPATEN/KOTA	<i>Persentase Kinerja Program Penunjang Urusan Pemerintahan Daerah</i>	-			100 %	1.983.126.098,00						-	2.638.000.000,00	
	7.01.01.2.02	Administrasi Keuangan Perangkat Daerah	<i>Cakupan Kegiatan Adm,Keuangan yang terlasana</i>	-			100 Persen	1.691.498.598,00			-	1. Perbaikan tatakelola p emerintaha n dan pelayanan publik PK5. Memp erkuat Tata Kelola Pen yelenggara an Pemerin tahan yang Akuntabel dan Inovatif	-	-	2.400.000.000,00	KECAMATAN BONTONOMPO SELATAN
	7.01.01.2.02.0001	Penyediaan Gaji dan Tunjangan ASN														
			<i>Jumlah Orang yang Menerima Gaji dan Tunjangan ASN</i>				18 Orang/bulan	1.691.498.598,00	- Kab. Gowa, Bontonompo Selatan, Bontoramba	DANA TRANSFER UMUM-DANA ALOKASI UMUM	-	1. Perbaikan tatakelola p emerintaha n dan pelayanan publik PK5. Memp erkuat Tata Kelola Pen yelenggara an Pemerin tahan yang Akuntabel dan Inovatif	-		2.400.000.000,00	KECAMATAN BONTONOMPO SELATAN
	7.01.01.2.06	Administrasi Umum Perangkat Daerah	<i>Persentase Adm.umum perangkat daerah yang terlaksana</i>	-			100 Persen	96.600.000,00			-	1. Perbaikan tatakelola p emerintaha n dan pelayanan publik PK5. Memp erkuat Tata Kelola Pen yelenggara an Pemerin tahan yang Akuntabel dan Inovatif	-	-	61.000.000,00	KECAMATAN BONTONOMPO SELATAN
	7.01.01.2.06.0009	Penyelenggaraan Rapat Koordinasi dan Konsultasi SKPD														

NO	KODE	URUSAN / BIDANG URUSAN / PROGRAM / KEGIATAN / SUB KEGIATAN	INDIKATOR PROGRAM / KEGIATAN / SUB KEGIATAN	TARGET AKHIR PERIODE RENSTRA OPD	REALISASI CAPAIAN RENJA OPD TAHUN 2022	PRAKIRAAN CAPAIAN TARGET RENJA OPD TAHUN 2023	CAPAIAN KINERJA DAN KERANGKA PENDANAAN						KELOMPOK SASARAN	PRAKIRAAN MAJU RENCANA TAHUN 2025		PERANGKAT DAERAH PENANGGUNG JAWAB
							TARGET 2024	PAGU INDIKATIF (Rp)	LOKASI	SUMBER DANA	PRIORITAS			TARGET	PAGU INDIKATIF (Rp)	
											NASIONAL	DAERAH				
1	2	3	4	5	6	7	8	9	10	11	12	13	14	15	16	17
			<i>Jumlah Laporan Penyelenggaraan Rapat Koordinasi dan Konsultasi SKPD</i>				1 Laporan	96.600.000,00	- Kab. Gowa, Bontonompo Selatan, Semua Kel/Desa	PENDAPATAN ASLI DAERAH (PAD)	-	1. Perbaikan tatakelola p emerintahan dan pelayanan publik PK5. Memp erkuat Tata Kelola Pen yelenggara an Pemerin tahan yang Akuntabel dan Inovatif	-		61.000.000,00	KECAMATAN BONTONOMPO SELATAN
	7.01.01.2.07	Pengadaan Barang Milik Daerah Penunjang Urusan Pemerintah Daerah	<i>Persentase Pengadaan Barang Penunjang Urusan Pemerintahan Daerah</i>	-			100 Persen	17.086.200,00			-	1. Perbaikan tatakelola p emerintahan dan pelayanan publik PK5. Memp erkuat Tata Kelola Pen yelenggara an Pemerin tahan yang Akuntabel dan Inovatif	ASN	-	0,00	KECAMATAN BONTONOMPO SELATAN
	7.01.01.2.07.0006	Pengadaan Peralatan dan Mesin Lainnya														
			<i>Jumlah Unit Peralatan dan Mesin Lainnya yang Disediakan</i>				2 Unit	17.086.200,00	- Kab. Gowa, Bontonompo Selatan, Bontoramba	PENDAPATAN ASLI DAERAH (PAD)	-	1. Perbaikan tatakelola p emerintahan dan pelayanan publik PK5. Memp erkuat Tata Kelola Pen yelenggara an Pemerin tahan yang Akuntabel dan Inovatif	ASN		0,00	KECAMATAN BONTONOMPO SELATAN
	7.01.01.2.08	Penyediaan Jasa Penunjang Urusan Pemerintahan Daerah	<i>Persentase terlaksananya Jasa Penunjang Urusan Pemerintahan Daerah</i>	-			100 persen	138.343.300,00			-	1. Perbaikan tatakelola p emerintahan dan pelayanan publik PK5. Memp erkuat Tata Kelola Pen yelenggara an Pemerin tahan yang Akuntabel dan Inovatif	ASN	-	137.000.000,00	KECAMATAN BONTONOMPO SELATAN

NO	KODE	URUSAN / BIDANG URUSAN / PROGRAM / KEGIATAN / SUB KEGIATAN	INDIKATOR PROGRAM / KEGIATAN / SUB KEGIATAN	TARGET AKHIR PERIODE RENSTRA OPD	REALISASI CAPAIAN RENJA OPD TAHUN 2022	PRAKIRAAN CAPAIAN TARGET RENJA OPD TAHUN 2023	CAPAIAN KINERJA DAN KERANGKA PENDANAAN						KELOMPOK SASARAN	PRAKIRAAN MAJU RENCANA TAHUN 2025		PERANGKAT DAERAH PENANGGUNG JAWAB
							TARGET 2024	PAGU INDIKATIF (Rp)	LOKASI	SUMBER DANA	PRIORITAS			TARGET	PAGU INDIKATIF (Rp)	
											NASIONAL	DAERAH				
1	2	3	4	5	6	7	8	9	10	11	12	13	14	15	16	17
	7.01.01.2.08.0002	Penyediaan Jasa Komunikasi, Sumber Daya Air dan Listrik														
			<i>Jumlah Laporan Penyediaan Jasa Komunikasi, Sumber Daya Air dan Listrik yang Disediakan</i>				1 Laporan	5.115.300,00	- Kab. Gowa, Bontonompo Selatan, Bontoramba	PENDAPATAN ASLI DAERAH (PAD)	-	1. Perbaikan tatakelola pemerintahan dan pelayanan publik PK5. Memperkuat Tata Kelola Penyelenggaraan Pemerintahan yang Akuntabel dan Inovatif	ASN		7.000.000,00	KECAMATAN BONTONOMPO SELATAN
	7.01.01.2.08.0004	Penyediaan Jasa Pelayanan Umum Kantor														
			<i>Jumlah Laporan Penyediaan Jasa Pelayanan Umum Kantor yang Disediakan</i>				1 Laporan	133.228.000,00	- Kab. Gowa, Bontonompo Selatan, Semua Kel/Desa	PENDAPATAN ASLI DAERAH (PAD)	-	PK5. Memperkuat Tata Kelola Penyelenggaraan Pemerintahan yang Akuntabel dan Inovatif	ASN		130.000.000,00	KECAMATAN BONTONOMPO SELATAN
	7.01.01.2.09	Pemeliharaan Barang Milik Daerah Penunjang Urusan Pemerintahan Daerah	<i>Persentase Barang milik daerah yang di pelihara dan terbayarkan pajak tahunannya</i>	-			100 Persen	39.598.000,00			-	1. Perbaikan tatakelola pemerintahan dan pelayanan publik PK5. Memperkuat Tata Kelola Penyelenggaraan Pemerintahan yang Akuntabel dan Inovatif	ASN	-	40.000.000,00	KECAMATAN BONTONOMPO SELATAN
	7.01.01.2.09.0001	Penyediaan Jasa Pemeliharaan, Biaya Pemeliharaan, dan Pajak Kendaraan Perorangan Dinas atau Kendaraan Dinas Jabatan														
			<i>Jumlah Kendaraan Perorangan Dinas atau Kendaraan Dinas Jabatan yang Dipelihara dan dibayarkan Pajaknya</i>				2 Unit	39.598.000,00	- Kab. Gowa, Bontonompo Selatan, Bontoramba	PENDAPATAN ASLI DAERAH (PAD)	-	1. Perbaikan tatakelola pemerintahan dan pelayanan publik PK5. Memperkuat Tata Kelola Penyelenggaraan Pemerintahan yang Akuntabel dan Inovatif	ASN		40.000.000,00	KECAMATAN BONTONOMPO SELATAN
2.	7.01.06	PROGRAM PEMBINAAN DAN PENGAWASAN PEMERINTAHAN DESA	-	-			-	4.590.000,00						-	12.000.000,00	

NO	KODE	URUSAN / BIDANG URUSAN / PROGRAM / KEGIATAN / SUB KEGIATAN	INDIKATOR PROGRAM / KEGIATAN / SUB KEGIATAN	TARGET AKHIR PERIODE RENSTRA OPD	REALISASI CAPAIAN RENJA OPD TAHUN 2022	PRAKIRAAN CAPAIAN TARGET RENJA OPD TAHUN 2023	CAPAIAN KINERJA DAN KERANGKA PENDANAAN						KELOMPOK SASARAN	PRAKIRAAN MAJU RENCANA TAHUN 2025		PERANGKAT DAERAH PENANGGUNG JAWAB
							TARGET 2024	PAGU INDIKATIF (Rp)	LOKASI	SUMBER DANA	PRIORITAS			TARGET	PAGU INDIKATIF (Rp)	
											NASIONAL	DAERAH				
1	2	3	4	5	6	7	8	9	10	11	12	13	14	15	16	17
	7.01.06.2.01	Fasilitasi, Rekomendasi dan Koordinasi Pembinaan dan Pengawasan Pemerintahan Desa	-	-			-	4.590.000,00			-	1. Perbaikan tatakelola pemerintahan dan pelayanan publik PK5. Memperkuat Tata Kelola Penyelenggaraan Pemerintahan yang Akuntabel dan Inovatif	-	-	12.000.000,00	KECAMATAN BONTONOMPO SELATAN
	7.01.06.2.01.0017	Koordinasi Pendampingan Desa di Wilayahnya														
			<i>Jumlah Laporan Hasil Koordinasi Pendampingan Desa di Wilayahnya</i>				1 Laporan	4.590.000,00	- Kab. Gowa, Bontonompo Selatan, Semua Kel/Desa	PENDAPATAN ASLI DAERAH (PAD)	-	1. Perbaikan tatakelola pemerintahan dan pelayanan publik PK5. Memperkuat Tata Kelola Penyelenggaraan Pemerintahan yang Akuntabel dan Inovatif	-		12.000.000,00	KECAMATAN BONTONOMPO SELATAN
		KELURAHAN BONTORAMBA						437.484.300,00							130.000.000,00	
	7	UNSUR KEWILAYAHAN						437.484.300,00							130.000.000,00	
	7.01	KECAMATAN						437.484.300,00							130.000.000,00	
1.	7.01.03	PROGRAM PEMBERDAYAAN MASYARAKAT DESA DAN KELURAHAN	<i>Persentase kegiatan pemberdayaan masyarakat desa dan kelurahan yang terlaksana</i>	-			100 %	437.484.300,00						-	130.000.000,00	
	7.01.03.2.02	Kegiatan Pemberdayaan Kelurahan	<i>Persentase kegiatan pemberdayaan masyarakat desa dan kelurahan yang terlaksana</i>	-			100 persen	437.484.300,00			-	1. Perbaikan tatakelola pemerintahan dan pelayanan publik PK5. Memperkuat Tata Kelola Penyelenggaraan Pemerintahan yang Akuntabel dan Inovatif	MASYARAKAT	-	130.000.000,00	KELURAHAN BONTORAMBA
	7.01.03.2.02.0003	Pemberdayaan Masyarakat di Kelurahan														

NO	KODE	URUSAN / BIDANG URUSAN / PROGRAM / KEGIATAN / SUB KEGIATAN	INDIKATOR PROGRAM / KEGIATAN / SUB KEGIATAN	TARGET AKHIR PERIODE RENSTRA OPD	REALISASI CAPAIAN RENJA OPD TAHUN 2022	PRAKIRAAN CAPAIAN TARGET RENJA OPD TAHUN 2023	CAPAIAN KINERJA DAN KERANGKA PENDANAAN					KELOMPOK SASARAN	PRAKIRAAN MAJU RENCANA TAHUN 2025		PERANGKAT DAERAH PENANGGUNG JAWAB		
							TARGET 2024	PAGU INDIKATIF (Rp)	LOKASI	SUMBER DANA	PRIORITAS		TARGET	PAGU INDIKATIF (Rp)			
											NASIONAL					DAERAH	
1	2	3	4	5	6	7	8	9	10	11	12	13	14	15	16	17	
			<i>Jumlah Pokmas dan Ormas yang Melaksanakan Pemberdayaan Masyarakat di Kelurahan</i>				5 Pokmas / Ormas	437.484.300,00	- Kab. Gowa, Bontonompo Selatan, Bontoramba	DAU TAMBAHAN DUKUNGAN PENDANAAN BAGI KELURAHAN	-	1. Perbaikan tatakelola p emerintaha n dan pelayanan publik PK5. Memp erkuat Tata Kelola Pen yelenggara an Pemerin tahan yang Akuntabel dan Inovatif	MASYARAKAT		130.000.000,00	KELURAHAN BONTORAMBA	
		KECAMATAN PARIGI						1.045.355.172,00								1.101.000.000,00	
	7	UNSUR KEWILAYAHAN						1.045.355.172,00								1.101.000.000,00	
	7.01	KECAMATAN						1.045.355.172,00								1.101.000.000,00	
1.	7.01.01	PROGRAM PENUNJANG URUSAN PEMERINTAHAN DAERAH KABUPATEN/KOTA	<i>Persentase Pemenuhan Penunjang pelayanan Penunjang Urusan Perencanaan Pembangunan Daerah</i>	-			100 %	1.045.355.172,00								1.101.000.000,00	
	7.01.01.2.02	Administrasi Keuangan Perangkat Daerah	<i>Persentase Administrasi Keuangan yang terlaksana</i>	-			100 Persen	879.594.072,00			-	5. Peman gunan manusia PK5. Memp erkuat Tata Kelola Pen yelenggara an Pemerin tahan yang Akuntabel dan Inovatif	ASN	-	900.000.000,00	KECAMATAN PARIGI	
	7.01.01.2.02.0001	Penyediaan Gaji dan Tunjangan ASN															
			<i>Jumlah Orang yang Menerima Gaji dan Tunjangan ASN</i>				9 Orang/bulan	879.594.072,00	- Kab. Gowa, Semua Kecamatan, Semua Kel/Desa - Kab. Gowa, Parigi, Semua Kel/Desa	DANA TRANSFER UMUM-DANA ALOKASI UMUM	-	5. Peman gunan manusia PK5. Memp erkuat Tata Kelola Pen yelenggara an Pemerin tahan yang Akuntabel dan Inovatif	ASN		900.000.000,00	KECAMATAN PARIGI	
	7.01.01.2.06	Administrasi Umum Perangkat Daerah	<i>Persentase administrasi umum yang terlaksana</i>	-			100 Persen	69.164.000,00			-	PK5. Memp erkuat Tata Kelola Pen yelenggara an Pemerin tahan yang Akuntabel dan Inovatif	ASN	-	91.000.000,00	KECAMATAN PARIGI	
	7.01.01.2.06.0004	Penyediaan Bahan Logistik Kantor															

NO	KODE	URUSAN / BIDANG URUSAN / PROGRAM / KEGIATAN / SUB KEGIATAN	INDIKATOR PROGRAM / KEGIATAN / SUB KEGIATAN	TARGET AKHIR PERIODE RENSTRA OPD	REALISASI CAPAIAN RENJA OPD TAHUN 2022	PRAKIRAAN CAPAIAN TARGET RENJA OPD TAHUN 2023	CAPAIAN KINERJA DAN KERANGKA PENDANAAN						KELOMPOK SASARAN	PRAKIRAAN MAJU RENCANA TAHUN 2025		PERANGKAT DAERAH PENANGGUNG JAWAB
							TARGET 2024	PAGU INDIKATIF (Rp)	LOKASI	SUMBER DANA	PRIORITAS			TARGET	PAGU INDIKATIF (Rp)	
											NASIONAL	DAERAH				
1	2	3	4	5	6	7	8	9	10	11	12	13	14	15	16	17
			<i>Jumlah Paket Bahan Logistik Kantor yang Disediakan</i>				1 Paket	7.046.000,00	- Kab. Gowa, Parigi, Semua Kel/Desa	PENDAPATAN ASLI DAERAH (PAD)	-	PK5. Memp erkuat Tata Kelola Pen yelenggara an Pemerin tahan yang Akuntabel dan Inovatif	ASN		10.000.000,00	KECAMATAN PARIGI
	7.01.01.2.06.0005	Penyediaan Barang Cetak dan Penggandaan														
			<i>Jumlah Paket Barang Cetak dan Penggandaan yang Disediakan</i>				2 Paket	7.598.000,00	- Kab. Gowa, Semua Kecamatan, Semua Kel/Desa - Kab. Gowa, Parigi, Semua Kel/Desa	PENDAPATAN ASLI DAERAH (PAD)	-	5. Peman gunan manusia PK5. Memp erkuat Tata Kelola Pen yelenggara an Pemerin tahan yang Akuntabel dan Inovatif	ASN		8.000.000,00	KECAMATAN PARIGI
	7.01.01.2.06.0009	Penyelenggaraan Rapat Koordinasi dan Konsultasi SKPD														
			<i>Jumlah Laporan Penyelenggaraan Rapat Koordinasi dan Konsultasi SKPD</i>				12 Laporan	54.520.000,00	- Kab. Gowa, Semua Kecamatan, Semua Kel/Desa - Kab. Gowa, Parigi, Semua Kel/Desa	PENDAPATAN ASLI DAERAH (PAD)	-	PK5. Memp erkuat Tata Kelola Pen yelenggara an Pemerin tahan yang Akuntabel dan Inovatif	ASN		73.000.000,00	KECAMATAN PARIGI
	7.01.01.2.07	Pengadaan Barang Milik Daerah Penunjang Urusan Pemerintah Daerah	<i>Persentase pengadaan barang milik daerah yang terlaksana</i>	-			100 Persen	8.884.400,00			-	1. Perbaikan tatakelola p emerintaha n dan pelayanan publik PK1. Menin gkatkan Kualitas Sumber Daya Manusia yang inklusif dan Berdaya Saing	-	-	15.000.000,00	KECAMATAN PARIGI
	7.01.01.2.07.0006	Pengadaan Peralatan dan Mesin Lainnya														

NO	KODE	URUSAN / BIDANG URUSAN / PROGRAM / KEGIATAN / SUB KEGIATAN	INDIKATOR PROGRAM / KEGIATAN / SUB KEGIATAN	TARGET AKHIR PERIODE RENSTRA OPD	REALISASI CAPAIAN RENJA OPD TAHUN 2022	PRAKIRAAN CAPAIAN TARGET RENJA OPD TAHUN 2023	CAPAIAN KINERJA DAN KERANGKA PENDANAAN					KELOMPOK SASARAN	PRAKIRAAN MAJU RENCANA TAHUN 2025		PERANGKAT DAERAH PENANGGUNG JAWAB	
							TARGET 2024	PAGU INDIKATIF (Rp)	LOKASI	SUMBER DANA	PRIORITAS		TARGET	PAGU INDIKATIF (Rp)		
											NASIONAL					DAERAH
1	2	3	4	5	6	7	8	9	10	11	12	13	14	15	16	17
			<i>Jumlah Unit Peralatan dan Mesin Lainnya yang Disediakan</i>				1 Unit	8.884.400,00	- Kab. Gowa, Parigi, Semua Kel/Desa - Kab. Gowa, Semua Kecamatan, Semua Kel/Desa	PENDAPATAN ASLI DAERAH (PAD)	-	1. Perbaikan tatakelola pemerintahan dan pelayanan publik PK1. Meningkatkan Kualitas Sumber Daya Manusia yang inklusif dan Berdaya Saing	-		15.000.000,00	KECAMATAN PARIGI
	7.01.01.2.08	Penyediaan Jasa Penunjang Urusan Pemerintahan Daerah	<i>Persentase penunjang urusan pemerintahan yang terlaksana</i>	-			100 Persen	47.018.700,00			-	5. Pembangunan manusia PK5. Memperkuat Tata Kelola Penyelenggaraan Pemerintahan yang Akuntabel dan Inovatif	ASN	-	50.000.000,00	KECAMATAN PARIGI
	7.01.01.2.08.0004	Penyediaan Jasa Pelayanan Umum Kantor														
			<i>Jumlah Laporan Penyediaan Jasa Pelayanan Umum Kantor yang Disediakan</i>				5 Laporan	47.018.700,00	- Kab. Gowa, Parigi, Semua Kel/Desa	PENDAPATAN ASLI DAERAH (PAD)	-	5. Pembangunan manusia PK5. Memperkuat Tata Kelola Penyelenggaraan Pemerintahan yang Akuntabel dan Inovatif	ASN		50.000.000,00	KECAMATAN PARIGI
	7.01.01.2.09	Pemeliharaan Barang Milik Daerah Penunjang Urusan Pemerintahan Daerah	<i>Persentase kegiatan pemeliharaan barang milik daerah yang terlaksana</i>	-			100 Persen	40.694.000,00			-	5. Pembangunan manusia PK5. Memperkuat Tata Kelola Penyelenggaraan Pemerintahan yang Akuntabel dan Inovatif	ASN	-	45.000.000,00	KECAMATAN PARIGI
	7.01.01.2.09.0001	Penyediaan Jasa Pemeliharaan, Biaya Pemeliharaan, dan Pajak Kendaraan Perorangan Dinas atau Kendaraan Dinas Jabatan														

NO	KODE	URUSAN / BIDANG URUSAN / PROGRAM / KEGIATAN / SUB KEGIATAN	INDIKATOR PROGRAM / KEGIATAN / SUB KEGIATAN	TARGET AKHIR PERIODE RENSTRA OPD	REALISASI CAPAIAN RENJA OPD TAHUN 2022	PRAKIRAAN CAPAIAN TARGET RENJA OPD TAHUN 2023	CAPAIAN KINERJA DAN KERANGKA PENDANAAN					KELOMPOK SASARAN	PRAKIRAAN MAJU RENCANA TAHUN 2025		PERANGKAT DAERAH PENANGGUNG JAWAB	
							TARGET 2024	PAGU INDIKATIF (Rp)	LOKASI	SUMBER DANA	PRIORITAS		TARGET	PAGU INDIKATIF (Rp)		
											NASIONAL					DAERAH
1	2	3	4	5	6	7	8	9	10	11	12	13	14	15	16	17
			Jumlah Kendaraan Perorangan Dinas atau Kendaraan Dinas Jabatan yang Dipelihara dan dibayarkan Pajaknya				4 Unit	40.694.000,00	- Kab. Gowa, Parigi, Semua Kel/Desa	PENDAPATAN ASLI DAERAH (PAD)	-	5. Peman gunan manusia PK5. Memp erkuat Tata Kelola Pen yelenggara an Pemerin tahan yang Akuntabel dan Inovatif	ASN		45.000.000,00	KECAMATAN PARIGI
		KECAMATAN SOMBA OPU						7.937.596.314,00						8.109.387.956,00		
	7	UNSUR KEWILAYAHAN						7.937.596.314,00							8.109.387.956,00	
	7.01	KECAMATAN						7.937.596.314,00							8.109.387.956,00	
1.	7.01.01	PROGRAM PENUNJANG URUSAN PEMERINTAHAN DAERAH KABUPATEN/KOTA	Persentase pemenuhan penunjang pelayanan penunjang urusan perencanaan pembangunan daerah	-			100 %	7.895.454.314,00						-	8.066.649.956,00	
	7.01.01.2.02	Administrasi Keuangan Perangkat Daerah	Persentase ketersediaan layanan administrasi keuangan	-			100 %	6.946.922.084,00			-	1. Perbaikan tatakelola p emerintaha n dan pelayanan publik PK5. Memp erkuat Tata Kelola Pen yelenggara an Pemerin tahan yang Akuntabel dan Inovatif	-	-	7.085.859.589,00	KECAMATAN SOMBA OPU
	7.01.01.2.02.0001	Penyediaan Gaji dan Tunjangan ASN														
			Jumlah Orang yang Menerima Gaji dan Tunjangan ASN				85 Orang/bulan	6.946.922.084,00	- Kab. Gowa, Somba Upu, Semua Kel/Desa	PENDAPATAN ASLI DAERAH (PAD)	-	1. Perbaikan tatakelola p emerintaha n dan pelayanan publik PK5. Memp erkuat Tata Kelola Pen yelenggara an Pemerin tahan yang Akuntabel dan Inovatif	-		7.085.859.589,00	KECAMATAN SOMBA OPU

NO	KODE	URUSAN / BIDANG URUSAN / PROGRAM / KEGIATAN / SUB KEGIATAN	INDIKATOR PROGRAM / KEGIATAN / SUB KEGIATAN	TARGET AKHIR PERIODE RENSTRA OPD	REALISASI CAPAIAN RENJA OPD TAHUN 2022	PRAKIRAAN CAPAIAN TARGET RENJA OPD TAHUN 2023	CAPAIAN KINERJA DAN KERANGKA PENDANAAN						KELOMPOK SASARAN	PRAKIRAAN MAJU RENCANA TAHUN 2025		PERANGKAT DAERAH PENANGGUNG JAWAB
							TARGET 2024	PAGU INDIKATIF (Rp)	LOKASI	SUMBER DANA	PRIORITAS			TARGET	PAGU INDIKATIF (Rp)	
											NASIONAL	DAERAH				
1	2	3	4	5	6	7	8	9	10	11	12	13	14	15	16	17
	7.01.01.2.05	Administrasi Kepegawaian Perangkat Daerah	<i>Persentase ketersediaan layanan administrasi kepegawaian</i>	-			100 %	10.220.000,00			-	1. Perbaikan tatakelola p emerintah n dan pelayanan publik PK5. Memp erkuat Tata Kelola Pen yelenggara an Pemerin tahan yang Akuntabel dan Inovatif	-	-	10.608.000,00	KECAMATAN SOMBA OPU
	7.01.01.2.05.0002	Pengadaan Pakaian Dinas beserta Atribut Kelengkapannya														
			<i>Jumlah Paket Pakaian Dinas beserta Atribut Kelengkapan</i>				16 Paket	10.220.000,00	- Kab. Gowa, Somba Upu, Semua Kel/Desa	PENDAPATAN ASLI DAERAH (PAD)	-	1. Perbaikan tatakelola p emerintah n dan pelayanan publik PK5. Memp erkuat Tata Kelola Pen yelenggara an Pemerin tahan yang Akuntabel dan Inovatif	-		10.608.000,00	KECAMATAN SOMBA OPU
	7.01.01.2.07	Pengadaan Barang Milik Daerah Penunjang Urusan Pemerintah Daerah	<i>Persentase pengadaan barang milik daerah</i>	-			100 %	65.014.530,00			-	1. Perbaikan tatakelola p emerintah n dan pelayanan publik PK5. Memp erkuat Tata Kelola Pen yelenggara an Pemerin tahan yang Akuntabel dan Inovatif	-	-	70.733.052,00	KECAMATAN SOMBA OPU
	7.01.01.2.07.0001	Pengadaan Kendaraan Perorangan Dinas atau Kendaraan Dinas Jabatan														

NO	KODE	URUSAN / BIDANG URUSAN / PROGRAM / KEGIATAN / SUB KEGIATAN	INDIKATOR PROGRAM / KEGIATAN / SUB KEGIATAN	TARGET AKHIR PERIODE RENSTRA OPD	REALISASI CAPAIAN RENJA OPD TAHUN 2022	PRAKIRAAN CAPAIAN TARGET RENJA OPD TAHUN 2023	CAPAIAN KINERJA DAN KERANGKA PENDANAAN						KELOMPOK SASARAN	PRAKIRAAN MAJU RENCANA TAHUN 2025		PERANGKAT DAERAH PENANGGUNG JAWAB
							TARGET 2024	PAGU INDIKATIF (Rp)	LOKASI	SUMBER DANA	PRIORITAS			TARGET	PAGU INDIKATIF (Rp)	
											NASIONAL	DAERAH				
1	2	3	4	5	6	7	8	9	10	11	12	13	14	15	16	17
			<i>Jumlah Unit Kendaraan Perorangan Dinas atau Kendaraan Dinas Jabatan yang Disediakan</i>				1 Unit	25.668.400,00	- Kab. Gowa, Somba Upu, Semua Kel/Desa	PENDAPATAN ASLI DAERAH (PAD)	-	1. Perbaikan tatakelola p emerintahan dan pelayanan publik PK5. Memp erkuat Tata Kelola Pen yelenggara an Pemerin tahan yang Akuntabel dan Inovatif	-		30.600.000,00	KECAMATAN SOMBA OPU
	7.01.01.2.07.0006	Pengadaan Peralatan dan Mesin Lainnya														
			<i>Jumlah Unit Peralatan dan Mesin Lainnya yang Disediakan</i>				6 Unit	39.346.130,00	- Kab. Gowa, Somba Upu, Semua Kel/Desa	PENDAPATAN ASLI DAERAH (PAD)	-	1. Perbaikan tatakelola p emerintahan dan pelayanan publik PK5. Memp erkuat Tata Kelola Pen yelenggara an Pemerin tahan yang Akuntabel dan Inovatif	-		40.133.052,00	KECAMATAN SOMBA OPU
	7.01.01.2.08	Penyediaan Jasa Penunjang Urusan Pemerintahan Daerah	<i>Persentase layanan jasa penunjang urusan pemerintahan daerah</i>	-			100 %	840.104.700,00			-	1. Perbaikan tatakelola p emerintahan dan pelayanan publik PK5. Memp erkuat Tata Kelola Pen yelenggara an Pemerin tahan yang Akuntabel dan Inovatif	-	-	865.585.315,00	KECAMATAN SOMBA OPU
	7.01.01.2.08.0004	Penyediaan Jasa Pelayanan Umum Kantor														

NO	KODE	URUSAN / BIDANG URUSAN / PROGRAM / KEGIATAN / SUB KEGIATAN	INDIKATOR PROGRAM / KEGIATAN / SUB KEGIATAN	TARGET AKHIR PERIODE RENSTRA OPD	REALISASI CAPAIAN RENJA OPD TAHUN 2022	PRAKIRAAN CAPAIAN TARGET RENJA OPD TAHUN 2023	CAPAIAN KINERJA DAN KERANGKA PENDANAAN					KELOMPOK SASARAN	PRAKIRAAN MAJU RENCANA TAHUN 2025		PERANGKAT DAERAH PENANGGUNG JAWAB	
							TARGET 2024	PAGU INDIKATIF (Rp)	LOKASI	SUMBER DANA	PRIORITAS		TARGET	PAGU INDIKATIF (Rp)		
											NASIONAL					DAERAH
1	2	3	4	5	6	7	8	9	10	11	12	13	14	15	16	17
			<i>Jumlah Laporan Penyediaan Jasa Pelayanan Umum Kantor yang Disediakan</i>				4 Laporan	840.104.700,00	- Kab. Gowa, Somba Upu, Semua Kel/Desa	PENDAPATAN ASLI DAERAH (PAD)	-	1. Perbaikan tatakelola pemerintahan dan pelayanan publik PK5. Memperkuat Tata Kelola Penyelenggaraan Pemerintahan yang Akuntabel dan Inovatif	-		865.585.315,00	KECAMATAN SOMBA OPU
	7.01.01.2.09	Pemeliharaan Barang Milik Daerah Penunjang Urusan Pemerintahan Daerah	<i>Persentase pemeliharaan barang milik daerah</i>	-			100 %	33.193.000,00			-	1. Perbaikan tatakelola pemerintahan dan pelayanan publik PK5. Memperkuat Tata Kelola Penyelenggaraan Pemerintahan yang Akuntabel dan Inovatif	-	-	33.864.000,00	KECAMATAN SOMBA OPU
	7.01.01.2.09.0001	Penyediaan Jasa Pemeliharaan, Biaya Pemeliharaan, dan Pajak Kendaraan Perorangan Dinas atau Kendaraan Dinas Jabatan														
			<i>Jumlah Kendaraan Perorangan Dinas atau Kendaraan Dinas Jabatan yang Dipelihara dan Dibayarkan Pajaknya</i>				1 Unit	33.193.000,00	- Kab. Gowa, Somba Upu, Semua Kel/Desa	PENDAPATAN ASLI DAERAH (PAD)	-	1. Perbaikan tatakelola pemerintahan dan pelayanan publik PK5. Memperkuat Tata Kelola Penyelenggaraan Pemerintahan yang Akuntabel dan Inovatif	-		33.864.000,00	KECAMATAN SOMBA OPU
2.	7.01.02	PROGRAM PENYELENGGARAAN PEMERINTAHAN DAN PELAYANAN PUBLIK	<i>Persentase penyelesaian pelayanan publik</i>	-			100 %	22.500.000,00						-	22.950.000,00	

NO	KODE	URUSAN / BIDANG URUSAN / PROGRAM / KEGIATAN / SUB KEGIATAN	INDIKATOR PROGRAM / KEGIATAN / SUB KEGIATAN	TARGET AKHIR PERIODE RENSTRA OPD	REALISASI CAPAIAN RENJA OPD TAHUN 2022	PRAKIRAAN CAPAIAN TARGET RENJA OPD TAHUN 2023	CAPAIAN KINERJA DAN KERANGKA PENDANAAN					KELOMPOK SASARAN	PRAKIRAAN MAJU RENCANA TAHUN 2025		PERANGKAT DAERAH PENANGGUNG JAWAB	
							TARGET 2024	PAGU INDIKATIF (Rp)	LOKASI	SUMBER DANA	PRIORITAS		TARGET	PAGU INDIKATIF (Rp)		
											NASIONAL					DAERAH
1	2	3	4	5	6	7	8	9	10	11	12	13	14	15	16	17
	7.01.02.2.01	Koordinasi Penyelenggaraan Kegiatan Pemerintahan di Tingkat Kecamatan	<i>Persentase kegiatan koordinasi penyelenggaraan pemerintahan di tingkat kecamatan yang terlaksana</i>	-			100 %	22.500.000,00			-	1. Perbaikan tatakelola pemerintahan dan pelayanan publik PK5. Memperkuat Tata Kelola Penyelenggaraan Pemerintahan yang Akuntabel dan Inovatif	ASN Kec. Somba Opu	-	22.950.000,00	KECAMATAN SOMBA OPU
	7.01.02.2.01.0001	Koordinasi/Sinergi Perencanaan dan Pelaksanaan Kegiatan Pemerintahan dengan Perangkat Daerah dan Instansi Vertikal Terkait														
			<i>Jumlah Laporan Koordinasi/Sinergi Perencanaan dan Pelaksanaan Kegiatan Pemerintahan dengan Perangkat Daerah dan Instansi Vertikal Terkait</i>				3 Laporan	22.500.000,00	- Kab. Gowa, Somba Upu, Semua Kel/Desa	PENDAPATAN ASLI DAERAH (PAD)	-	1. Perbaikan tatakelola pemerintahan dan pelayanan publik PK5. Memperkuat Tata Kelola Penyelenggaraan Pemerintahan yang Akuntabel dan Inovatif	ASN Kec. Somba Opu		22.950.000,00	KECAMATAN SOMBA OPU
3.	7.01.03	PROGRAM PEMBERDAYAAN MASYARAKAT DESA DAN KELURAHAN	<i>Persentase kegiatan pemberdayaan masyarakat desa dan kelurahan yang terlaksana</i>	-			100 %	19.642.000,00						-	19.788.000,00	
	7.01.03.2.02	Kegiatan Pemberdayaan Kelurahan	<i>Persentase kegiatan pemberdayaan masyarakat kelurahan yang dilaksanakan</i>	-			100 %	19.642.000,00			-	1. Perbaikan tatakelola pemerintahan dan pelayanan publik PK5. Memperkuat Tata Kelola Penyelenggaraan Pemerintahan yang Akuntabel dan Inovatif	ASN Kec. Somba Opu	-	19.788.000,00	KECAMATAN SOMBA OPU
	7.01.03.2.02.0004	Evaluasi Kelurahan														

NO	KODE	URUSAN / BIDANG URUSAN / PROGRAM / KEGIATAN / SUB KEGIATAN	INDIKATOR PROGRAM / KEGIATAN / SUB KEGIATAN	TARGET AKHIR PERIODE RENSTRA OPD	REALISASI CAPAIAN RENJA OPD TAHUN 2022	PRAKIRAAN CAPAIAN TARGET RENJA OPD TAHUN 2023	CAPAIAN KINERJA DAN KERANGKA PENDANAAN						KELOMPOK SASARAN	PRAKIRAAN MAJU RENCANA TAHUN 2025		PERANGKAT DAERAH PENANGGUNG JAWAB
							TARGET 2024	PAGU INDIKATIF (Rp)	LOKASI	SUMBER DANA	PRIORITAS			TARGET	PAGU INDIKATIF (Rp)	
											NASIONAL	DAERAH				
1	2	3	4	5	6	7	8	9	10	11	12	13	14	15	16	17
			<i>Jumlah Laporan Hasil Evaluasi Kelurahan</i>				3 Laporan	19.642.000,00	- Kab. Gowa, Somba Upu, Semua Kel/Desa	PENDAPATAN ASLI DAERAH (PAD)	-	1. Perbaikan tatakelola p emerintaha n dan pelayanan publik PK5. Memp erkuat Tata Kelola Pen yelenggara an Pemerin tahan yang Akuntabel dan Inovatif	ASN Kec. Somba Opu		19.788.000,00	KECAMATAN SOMBA OPU
		KELURAHAN SUNGGUMINASA						497.706.200,00							502.561.752,00	
	7	UNSUR KEWILAYAHAN						497.706.200,00							502.561.752,00	
	7.01	KECAMATAN						497.706.200,00							502.561.752,00	
1.	7.01.03	PROGRAM PEMBERDAYAAN MASYARAKAT DESA DAN KELURAHAN	<i>Persentase kegiatan pemberdayaan masyarakat desa dan kelurahan yang terlaksana</i>	-			100 %	497.706.200,00						-	502.561.752,00	
	7.01.03.2.02	Kegiatan Pemberdayaan Kelurahan	<i>Persentase kegiatan pemberdayaan masyarakat kelurahan yang dilaksanakan</i>	-			100 %	497.706.200,00			-	1. Perbaikan tatakelola p emerintaha n dan pelayanan publik PK5. Memp erkuat Tata Kelola Pen yelenggara an Pemerin tahan yang Akuntabel dan Inovatif	Masyarakat Kel. Sungguminasa Kec. Somba Opu	-	502.561.752,00	KELURAHAN SUNGGUMINASA
	7.01.03.2.02.0002	Pembangunan Sarana dan Prasarana Kelurahan														
			<i>Jumlah Sarana dan Prasarana Kelurahan yang Terbangun</i>				1 Unit	47.719.500,00	- Kab. Gowa, Somba Upu, Sungguminasa	PENDAPATAN ASLI DAERAH (PAD)	-	1. Perbaikan tatakelola p emerintaha n dan pelayanan publik PK5. Memp erkuat Tata Kelola Pen yelenggara an Pemerin tahan yang Akuntabel dan Inovatif	Masyarakat Kel. Sungguminasa Kec. Somba Opu		48.673.890,00	KELURAHAN SUNGGUMINASA
	7.01.03.2.02.0003	Pemberdayaan Masyarakat di Kelurahan														

NO	KODE	URUSAN / BIDANG URUSAN / PROGRAM / KEGIATAN / SUB KEGIATAN	INDIKATOR PROGRAM / KEGIATAN / SUB KEGIATAN	TARGET AKHIR PERIODE RENSTRA OPD	REALISASI CAPAIAN RENJA OPD TAHUN 2022	PRAKIRAAN CAPAIAN TARGET RENJA OPD TAHUN 2023	CAPAIAN KINERJA DAN KERANGKA PENDANAAN						KELOMPOK SASARAN	PRAKIRAAN MAJU RENCANA TAHUN 2025		PERANGKAT DAERAH PENANGGUNG JAWAB
							TARGET 2024	PAGU INDIKATIF (Rp)	LOKASI	SUMBER DANA	PRIORITAS			TARGET	PAGU INDIKATIF (Rp)	
											NASIONAL	DAERAH				
1	2	3	4	5	6	7	8	9	10	11	12	13	14	15	16	17
			<i>Jumlah Pokmas dan Ormas yang Melaksanakan Pemberdayaan Masyarakat di Kelurahan</i>				5 Pokmas / Ormas	449.986.700,00	- Kab. Gowa, Somba Upu, Sungguminasa - Kab. Gowa, Semua Kecamatan, Semua Kel/Desa	PENDAPATAN ASLI DAERAH (PAD)	-	1. Perbaikan tatakelola pemerintahan dan pelayanan publik PK5. Memperkuat Tata Kelola Penyelenggaraan Pemerintahan yang Akuntabel dan Inovatif	Masyarakat Kel. Sungguminasa Kec. Somba Opu		453.887.862,00	KELURAHAN SUNGGUMINASA
KELURAHAN BONTO-BONTOA								491.747.550,00							510.163.149,00	
	7	UNSUR KEWILAYAHAN						491.747.550,00							510.163.149,00	
	7.01	KECAMATAN						491.747.550,00							510.163.149,00	
1.	7.01.03	PROGRAM PEMBERDAYAAN MASYARAKAT DESA DAN KELURAHAN	<i>Persentase kegiatan pemberdayaan masyarakat desa dan kelurahan yang terlaksana</i>	-			100 %	491.747.550,00						-	510.163.149,00	
	7.01.03.2.02	Kegiatan Pemberdayaan Kelurahan	<i>Persentase kegiatan pemberdayaan masyarakat kelurahan yang dilaksanakan</i>	-			100 %	491.747.550,00			-	1. Perbaikan tatakelola pemerintahan dan pelayanan publik PK5. Memperkuat Tata Kelola Penyelenggaraan Pemerintahan yang Akuntabel dan Inovatif	Masyarakat Kel. Bonto-bontoa Kec. Somba Opu	-	510.163.149,00	KELURAHAN BONTO-BONTOA
	7.01.03.2.02.0002	Pembangunan Sarana dan Prasarana Kelurahan														
			<i>Jumlah Sarana dan Prasarana Kelurahan yang Terbangun</i>				1 Unit	33.403.650,00	- Kab. Gowa, Somba Upu, Bonto Bontoa	PENDAPATAN ASLI DAERAH (PAD)	-	1. Perbaikan tatakelola pemerintahan dan pelayanan publik PK5. Memperkuat Tata Kelola Penyelenggaraan Pemerintahan yang Akuntabel dan Inovatif	Masyarakat Kel. Bonto-bontoa Kec. Somba Opu		42.652.371,00	KELURAHAN BONTO-BONTOA
	7.01.03.2.02.0003	Pemberdayaan Masyarakat di Kelurahan														

NO	KODE	URUSAN / BIDANG URUSAN / PROGRAM / KEGIATAN / SUB KEGIATAN	INDIKATOR PROGRAM / KEGIATAN / SUB KEGIATAN	TARGET AKHIR PERIODE RENSTRA OPD	REALISASI CAPAIAN RENJA OPD TAHUN 2022	PRAKIRAAN CAPAIAN TARGET RENJA OPD TAHUN 2023	CAPAIAN KINERJA DAN KERANGKA PENDANAAN						KELOMPOK SASARAN	PRAKIRAAN MAJU RENCANA TAHUN 2025		PERANGKAT DAERAH PENANGGUNG JAWAB
							TARGET 2024	PAGU INDIKATIF (Rp)	LOKASI	SUMBER DANA	PRIORITAS			TARGET	PAGU INDIKATIF (Rp)	
											NASIONAL	DAERAH				
1	2	3	4	5	6	7	8	9	10	11	12	13	14	15	16	17
			<i>Jumlah Pokmas dan Ormas yang Melaksanakan Pemberdayaan Masyarakat di Kelurahan</i>				5 Pokmas / Ormas	458.343.900,00	- Kab. Gowa, Somba Upu, Bonto Bontoa	PENDAPATAN ASLI DAERAH (PAD)	-	1. Perbaikan tatakelola p emerintahan dan pelayanan publik PK5. Memp erkuat Tata Kelola Pen yelenggara an Pemerin tahan yang Akuntabel dan Inovatif	Masyarakat Kel. Bonto-bontoa Kec. Somba Opu		467.510.778,00	KELURAHAN BONTO-BONTOA
		KELURAHAN BATANGKALUKU						495.947.650,00							505.866.547,00	
	7	UNSUR KEWILAYAHAN						42.947.550,00							43.806.501,00	
	7.01	KECAMATAN						42.947.550,00							43.806.501,00	
1.	7.01.03	PROGRAM PEMBERDAYAAN MASYARAKAT DESA DAN KELURAHAN	<i>Persentase kegiatan pemberdayaan masyarakat desa dan kelurahan yang terlaksana</i>	-			100 %	42.947.550,00						-	43.806.501,00	
	7.01.03.2.02	Kegiatan Pemberdayaan Kelurahan	<i>Persentase kegiatan pemberdayaan masyarakat kelurahan yang dilaksanakan</i>	-			100 %	42.947.550,00			-	1. Perbaikan tatakelola p emerintahan dan pelayanan publik PK5. Memp erkuat Tata Kelola Pen yelenggara an Pemerin tahan yang Akuntabel dan Inovatif	Masyarakat Kel. Batangkaluku Kec. Somba Opu	-	43.806.501,00	KELURAHAN BATANGKALUKU
	7.01.03.2.02.0002	Pembangunan Sarana dan Prasarana Kelurahan														
			<i>Jumlah Sarana dan Prasarana Kelurahan yang Terbangun</i>				1 Unit	42.947.550,00	- Kab. Gowa, Somba Upu, Batangkaluku	PENDAPATAN ASLI DAERAH (PAD)	-	1. Perbaikan tatakelola p emerintahan dan pelayanan publik PK5. Memp erkuat Tata Kelola Pen yelenggara an Pemerin tahan yang Akuntabel dan Inovatif	Masyarakat Kel. Batangkaluku Kec. Somba Opu		43.806.501,00	KELURAHAN BATANGKALUKU
	-	-						453.000.100,00							462.060.046,00	
	7.01.03.2.02.0003	Pemberdayaan Masyarakat di Kelurahan														

NO	KODE	URUSAN / BIDANG URUSAN / PROGRAM / KEGIATAN / SUB KEGIATAN	INDIKATOR PROGRAM / KEGIATAN / SUB KEGIATAN	TARGET AKHIR PERIODE RENSTRA OPD	REALISASI CAPAIAN RENJA OPD TAHUN 2022	PRAKIRAAN CAPAIAN TARGET RENJA OPD TAHUN 2023	CAPAIAN KINERJA DAN KERANGKA PENDANAAN					KELOMPOK SASARAN	PRAKIRAAN MAJU RENCANA TAHUN 2025		PERANGKAT DAERAH PENANGGUNG JAWAB		
							TARGET 2024	PAGU INDIKATIF (Rp)	LOKASI	SUMBER DANA	PRIORITAS		TARGET	PAGU INDIKATIF (Rp)			
											NASIONAL					DAERAH	
1	2	3	4	5	6	7	8	9	10	11	12	13	14	15	16	17	
			<i>Jumlah Pokmas dan Ormas yang Melaksanakan Pemberdayaan Masyarakat di Kelurahan</i>				5 Pokmas / Ormas	453.000.100,00	- Kab. Gowa, Somba Upu, Batangkaluku	PENDAPATAN ASLI DAERAH (PAD)	-	1. Perbaikan tatakelola p emerintaha n dan pelayanan publik PK5. Memp erkuat Tata Kelola Pen yelenggara an Pemerin tahan yang Akuntabel dan Inovatif	-		462.060.046,00	KELURAHAN BATANGKALUKU	
		KELURAHAN TOMPOBALANG						492.107.200,00								501.949.517,00	
	7	UNSUR KEWILAYAHAN						57.263.400,00							32.124.767,00		
	7.01	KECAMATAN						57.263.400,00							32.124.767,00		
1.	7.01.03	PROGRAM PEMBERDAYAAN MASYARAKAT DESA DAN KELURAHAN	<i>Persentase kegiatan pemberdayaan masyarakat desa dan kelurahan yang terlaksana</i>	-			100 %	57.263.400,00						-	32.124.767,00		
	7.01.03.2.02	Kegiatan Pemberdayaan Kelurahan	<i>Persentase kegiatan pemberdayaan masyarakat kelurahan yang dilaksanakan</i>	-			100 %	57.263.400,00			-	1. Perbaikan tatakelola p emerintaha n dan pelayanan publik PK5. Memp erkuat Tata Kelola Pen yelenggara an Pemerin tahan yang Akuntabel dan Inovatif	Masyarakat Kel. Tompobalang Kec. Somba Opu	-	32.124.767,00	KELURAHAN TOMPOBALANG	
	7.01.03.2.02.0002	Pembangunan Sarana dan Prasarana Kelurahan															
			<i>Jumlah Sarana dan Prasarana Kelurahan yang Terbangun</i>				1 Unit	57.263.400,00	- Kab. Gowa, Somba Upu, Tompobalang - Kab. Gowa, Semua Kecamatan, Semua Kel/Desa	PENDAPATAN ASLI DAERAH (PAD)	-	1. Perbaikan tatakelola p emerintaha n dan pelayanan publik PK5. Memp erkuat Tata Kelola Pen yelenggara an Pemerin tahan yang Akuntabel dan Inovatif	Masyarakat Kel. Tompobalang Kec. Somba Opu		32.124.767,00	KELURAHAN TOMPOBALANG	
	-	-						434.843.800,00							469.824.750,00		
	7.01.03.2.02.0003	Pemberdayaan Masyarakat di Kelurahan															

NO	KODE	URUSAN / BIDANG URUSAN / PROGRAM / KEGIATAN / SUB KEGIATAN	INDIKATOR PROGRAM / KEGIATAN / SUB KEGIATAN	TARGET AKHIR PERIODE RENSTRA OPD	REALISASI CAPAIAN RENJA OPD TAHUN 2022	PRAKIRAAN CAPAIAN TARGET RENJA OPD TAHUN 2023	CAPAIAN KINERJA DAN KERANGKA PENDANAAN						KELOMPOK SASARAN	PRAKIRAAN MAJU RENCANA TAHUN 2025		PERANGKAT DAERAH PENANGGUNG JAWAB
							TARGET 2024	PAGU INDIKATIF (Rp)	LOKASI	SUMBER DANA	PRIORITAS			TARGET	PAGU INDIKATIF (Rp)	
											NASIONAL	DAERAH				
1	2	3	4	5	6	7	8	9	10	11	12	13	14	15	16	17
			<i>Jumlah Pokmas dan Ormas yang Melaksanakan Pemberdayaan Masyarakat di Kelurahan</i>				5 Pokmas / Ormas	434.843.800,00	- Kab. Gowa, Somba Upu, Tompobalang	PENDAPATAN ASLI DAERAH (PAD)	-	1. Perbaikan tatakelola p emerintahan dan pelayanan publik PK5. Memp erkuat Tata Kelola Pen yelenggara an Pemerin tahan yang Akuntabel dan Inovatif	-		469.824.750,00	KELURAHAN TOMPOBALANG
		KELURAHAN KATANGKA						489.138.810,00							505.254.425,00	
	7	UNSUR KEWILAYAHAN						63.991.810,00							60.842.363,00	
	7.01	KECAMATAN						63.991.810,00							60.842.363,00	
1.	7.01.03	PROGRAM PEMBERDAYAAN MASYARAKAT DESA DAN KELURAHAN	<i>Persentase kegiatan pemberdayaan masyarakat desa dan kelurahan yang terlaksana</i>	-			100 %	63.991.810,00						-	60.842.363,00	
	7.01.03.2.02	Kegiatan Pemberdayaan Kelurahan	<i>Persentase kegiatan pemberdayaan masyarakat kelurahan yang dilaksanakan</i>	-			100 %	63.991.810,00			-	1. Perbaikan tatakelola p emerintahan dan pelayanan publik PK5. Memp erkuat Tata Kelola Pen yelenggara an Pemerin tahan yang Akuntabel dan Inovatif	Masyarakat Kel. Katangka Kec. Somba Opu	-	60.842.363,00	KELURAHAN KATANGKA
	7.01.03.2.02.0002	Pembangunan Sarana dan Prasarana Kelurahan														
			<i>Jumlah Sarana dan Prasarana Kelurahan yang Terbangun</i>				1 Unit	63.991.810,00	- Kab. Gowa, Somba Upu, Katangka	PENDAPATAN ASLI DAERAH (PAD)	-	1. Perbaikan tatakelola p emerintahan dan pelayanan publik PK5. Memp erkuat Tata Kelola Pen yelenggara an Pemerin tahan yang Akuntabel dan Inovatif	Masyarakat Kel. Katangka Kec. Somba Opu		60.842.363,00	KELURAHAN KATANGKA
	-	-						425.147.000,00							444.412.062,00	
	7.01.03.2.02.0003	Pemberdayaan Masyarakat di Kelurahan														

NO	KODE	URUSAN / BIDANG URUSAN / PROGRAM / KEGIATAN / SUB KEGIATAN	INDIKATOR PROGRAM / KEGIATAN / SUB KEGIATAN	TARGET AKHIR PERIODE RENSTRA OPD	REALISASI CAPAIAN RENJA OPD TAHUN 2022	PRAKIRAAN CAPAIAN TARGET RENJA OPD TAHUN 2023	CAPAIAN KINERJA DAN KERANGKA PENDANAAN						KELOMPOK SASARAN	PRAKIRAAN MAJU RENCANA TAHUN 2025		PERANGKAT DAERAH PENANGGUNG JAWAB
							TARGET 2024	PAGU INDIKATIF (Rp)	LOKASI	SUMBER DANA	PRIORITAS			TARGET	PAGU INDIKATIF (Rp)	
											NASIONAL	DAERAH				
1	2	3	4	5	6	7	8	9	10	11	12	13	14	15	16	17
			<i>Jumlah Pokmas dan Ormas yang Melaksanakan Pemberdayaan Masyarakat di Kelurahan</i>				5 Pokmas / Ormas	425.147.000,00	- Kab. Gowa, Somba Upu, Katangka	PENDAPATAN ASLI DAERAH (PAD)	-	1. Perbaikan tatakelola p emerintahan dan pelayanan publik PK5. Memp erkuat Tata Kelola Pen yelenggara an Pemerin tahan yang Akuntabel dan Inovatif	-		444.412.062,00	KELURAHAN KATANGKA
KELURAHAN PANDANG-PANDANG								493.907.600,00							503.785.803,00	
	7	UNSUR KEWILAYAHAN						47.719.500,00							43.806.501,00	
	7.01	KECAMATAN						47.719.500,00							43.806.501,00	
1.	7.01.03	PROGRAM PEMBERDAYAAN MASYARAKAT DESA DAN KELURAHAN	<i>Persentase kegiatan pemberdayaan masyarakat desa dan kelurahan yang terlaksana</i>	-			100 %	47.719.500,00						-	43.806.501,00	
	7.01.03.2.02	Kegiatan Pemberdayaan Kelurahan	<i>Persentase kegiatan pemberdayaan masyarakat kelurahan yang dilaksanakan</i>	-			100 %	47.719.500,00			-	1. Perbaikan tatakelola p emerintahan dan pelayanan publik PK5. Memp erkuat Tata Kelola Pen yelenggara an Pemerin tahan yang Akuntabel dan Inovatif	Masyarakat Kel. Pandang-pandang Kec. Somba Opu	-	43.806.501,00	KELURAHAN PANDANG-PANDANG
	7.01.03.2.02.0002	Pembangunan Sarana dan Prasarana Kelurahan														
			<i>Jumlah Sarana dan Prasarana Kelurahan yang Terbangun</i>				1 Unit	47.719.500,00	- Kab. Gowa, Somba Upu, Pandang Pandang	PENDAPATAN ASLI DAERAH (PAD)	-	1. Perbaikan tatakelola p emerintahan dan pelayanan publik PK5. Memp erkuat Tata Kelola Pen yelenggara an Pemerin tahan yang Akuntabel dan Inovatif	Masyarakat Kel. Pandang-pandang Kec. Somba Opu		43.806.501,00	KELURAHAN PANDANG-PANDANG
	-	-						446.188.100,00							459.979.302,00	
	7.01.03.2.02.0003	Pemberdayaan Masyarakat di Kelurahan														

NO	KODE	URUSAN / BIDANG URUSAN / PROGRAM / KEGIATAN / SUB KEGIATAN	INDIKATOR PROGRAM / KEGIATAN / SUB KEGIATAN	TARGET AKHIR PERIODE RENSTRA OPD	REALISASI CAPAIAN RENJA OPD TAHUN 2022	PRAKIRAAN CAPAIAN TARGET RENJA OPD TAHUN 2023	CAPAIAN KINERJA DAN KERANGKA PENDANAAN					KELOMPOK SASARAN	PRAKIRAAN MAJU RENCANA TAHUN 2025		PERANGKAT DAERAH PENANGGUNG JAWAB		
							TARGET 2024	PAGU INDIKATIF (Rp)	LOKASI	SUMBER DANA	PRIORITAS		TARGET	PAGU INDIKATIF (Rp)			
											NASIONAL					DAERAH	
1	2	3	4	5	6	7	8	9	10	11	12	13	14	15	16	17	
			<i>Jumlah Pokmas dan Ormas yang Melaksanakan Pemberdayaan Masyarakat di Kelurahan</i>				5 Pokmas / Ormas	446.188.100,00	- Kab. Gowa, Somba Upu, Pandang Pandang	PENDAPATAN ASLI DAERAH (PAD)	-	1. Perbaikan tatakelola p emerintahan dan pelayanan publik PK5. Memp erkuat Tata Kelola Pen yelenggara an Pemerin tahan yang Akuntabel dan Inovatif	-		459.979.302,00	KELURAHAN PANDANG-PANDANG	
		KELURAHAN TOMBOLO						490.907.550,00								452.493.023,00	
	7	UNSUR KEWILAYAHAN						86.171.350,00							40.886.068,00		
	7.01	KECAMATAN						86.171.350,00							40.886.068,00		
1.	7.01.03	PROGRAM PEMBERDAYAAN MASYARAKAT DESA DAN KELURAHAN	<i>Persentase kegiatan pemberdayaan masyarakat desa dan kelurahan yang terlaksana</i>	-			100 %	86.171.350,00						-	40.886.068,00		
	7.01.03.2.02	Kegiatan Pemberdayaan Kelurahan	<i>Persentase kegiatan pemberdayaan masyarakat kelurahan yang dilaksanakan</i>	-			100 %	86.171.350,00			-	1. Perbaikan tatakelola p emerintahan dan pelayanan publik PK5. Memp erkuat Tata Kelola Pen yelenggara an Pemerin tahan yang Akuntabel dan Inovatif	Masyarakat Kel. Tombolo Kec. Somba Opu	-	40.886.068,00	KELURAHAN TOMBOLO	
	7.01.03.2.02.0002	Pembangunan Sarana dan Prasarana Kelurahan															
			<i>Jumlah Sarana dan Prasarana Kelurahan yang Terbangun</i>				1 Unit	86.171.350,00	- Kab. Gowa, Somba Upu, Tombolo	PENDAPATAN ASLI DAERAH (PAD)	-	1. Perbaikan tatakelola p emerintahan dan pelayanan publik PK5. Memp erkuat Tata Kelola Pen yelenggara an Pemerin tahan yang Akuntabel dan Inovatif	Masyarakat Kel. Tombolo Kec. Somba Opu		40.886.068,00	KELURAHAN TOMBOLO	
	-	-						404.736.200,00							411.606.955,00		
	7.01.03.2.02.0003	Pemberdayaan Masyarakat di Kelurahan															

NO	KODE	URUSAN / BIDANG URUSAN / PROGRAM / KEGIATAN / SUB KEGIATAN	INDIKATOR PROGRAM / KEGIATAN / SUB KEGIATAN	TARGET AKHIR PERIODE RENSTRA OPD	REALISASI CAPAIAN RENJA OPD TAHUN 2022	PRAKIRAAN CAPAIAN TARGET RENJA OPD TAHUN 2023	CAPAIAN KINERJA DAN KERANGKA PENDANAAN					KELOMPOK SASARAN	PRAKIRAAN MAJU RENCANA TAHUN 2025		PERANGKAT DAERAH PENANGGUNG JAWAB	
							TARGET 2024	PAGU INDIKATIF (Rp)	LOKASI	SUMBER DANA	PRIORITAS		TARGET	PAGU INDIKATIF (Rp)		
											NASIONAL					DAERAH
1	2	3	4	5	6	7	8	9	10	11	12	13	14	15	16	17
			<i>Jumlah Pokmas dan Ormas yang Melaksanakan Pemberdayaan Masyarakat di Kelurahan</i>				5 Pokmas / Ormas	404.736.200,00	- Kab. Gowa, Somba Upu, Tombolo	PENDAPATAN ASLI DAERAH (PAD)	-	1. Perbaikan tatakelola p emerintahan dan pelayanan publik PK5. Memp erkuat Tata Kelola Pen yelenggara an Pemerin tahan yang Akuntabel dan Inovatif	-		411.606.955,00	KELURAHAN TOMBOLO
		KELURAHAN KALEGOWA						493.908.304,00							503.786.470,00	
	7	UNSUR KEWILAYAHAN						32.332.704,00							32.979.358,00	
	7.01	KECAMATAN						32.332.704,00							32.979.358,00	
1.	7.01.03	PROGRAM PEMBERDAYAAN MASYARAKAT DESA DAN KELURAHAN	<i>Persentase kegiatan pemberdayaan masyarakat desa dan kelurahan yang terlaksana</i>	-			100 %	32.332.704,00						-	32.979.358,00	
	7.01.03.2.02	Kegiatan Pemberdayaan Kelurahan	<i>Persentase kegiatan pemberdayaan masyarakat kelurahan yang dilaksanakan</i>	-			100 %	32.332.704,00			-	1. Perbaikan tatakelola p emerintahan dan pelayanan publik PK5. Memp erkuat Tata Kelola Pen yelenggara an Pemerin tahan yang Akuntabel dan Inovatif	Masyarakat Kel. Kalegowa Kec. Somba Opu	-	32.979.358,00	KELURAHAN KALEGOWA
	7.01.03.2.02.0002	Pembangunan Sarana dan Prasarana Kelurahan														
			<i>Jumlah Sarana dan Prasarana Kelurahan yang Terbangun</i>				1 Unit	32.332.704,00	- Kab. Gowa, Somba Upu, Kalegowa	PENDAPATAN ASLI DAERAH (PAD)	-	1. Perbaikan tatakelola p emerintahan dan pelayanan publik PK5. Memp erkuat Tata Kelola Pen yelenggara an Pemerin tahan yang Akuntabel dan Inovatif	Masyarakat Kel. Kalegowa Kec. Somba Opu		32.979.358,00	KELURAHAN KALEGOWA
	-	-						461.575.600,00							470.807.112,00	
	7.01.03.2.02.0003	Pemberdayaan Masyarakat di Kelurahan														

NO	KODE	URUSAN / BIDANG URUSAN / PROGRAM / KEGIATAN / SUB KEGIATAN	INDIKATOR PROGRAM / KEGIATAN / SUB KEGIATAN	TARGET AKHIR PERIODE RENSTRA OPD	REALISASI CAPAIAN RENJA OPD TAHUN 2022	PRAKIRAAN CAPAIAN TARGET RENJA OPD TAHUN 2023	CAPAIAN KINERJA DAN KERANGKA PENDANAAN					KELOMPOK SASARAN	PRAKIRAAN MAJU RENCANA TAHUN 2025		PERANGKAT DAERAH PENANGGUNG JAWAB	
							TARGET 2024	PAGU INDIKATIF (Rp)	LOKASI	SUMBER DANA	PRIORITAS		TARGET	PAGU INDIKATIF (Rp)		
											NASIONAL					DAERAH
1	2	3	4	5	6	7	8	9	10	11	12	13	14	15	16	17
			<i>Jumlah Pokmas dan Ormas yang Melaksanakan Pemberdayaan Masyarakat di Kelurahan</i>				5 Pokmas / Ormas	461.575.600,00	- Kab. Gowa, Somba Upu, Kalegowa	PENDAPATAN ASLI DAERAH (PAD)	-	1. Perbaikan tatakelola p emerintahan dan pelayanan publik PK5. Memp erkuat Tata Kelola Pen yelenggara an Pemerin tahan yang Akuntabel dan Inovatif	-		470.807.112,00	KELURAHAN KALEGOWA
		KELURAHAN SAMATA						493.547.400,00							542.357.562,00	
	7	UNSUR KEWILAYAHAN						85.895.100,00							87.613.002,00	
	7.01	KECAMATAN						85.895.100,00							87.613.002,00	
1.	7.01.03	PROGRAM PEMBERDAYAAN MASYARAKAT DESA DAN KELURAHAN	<i>Persentase kegiatan pemberdayaan masyarakat desa dan kelurahan yang terlaksana</i>	-			100 %	85.895.100,00						-	87.613.002,00	
	7.01.03.2.02	Kegiatan Pemberdayaan Kelurahan	<i>Persentase kegiatan pemberdayaan masyarakat kelurahan yang dilaksanakan</i>	-			100 %	85.895.100,00			-	1. Perbaikan tatakelola p emerintahan dan pelayanan publik PK5. Memp erkuat Tata Kelola Pen yelenggara an Pemerin tahan yang Akuntabel dan Inovatif	Masyarakat Kel. Samata Kec. Somba Opu	-	87.613.002,00	KELURAHAN SAMATA
	7.01.03.2.02.0002	Pembangunan Sarana dan Prasarana Kelurahan														
			<i>Jumlah Sarana dan Prasarana Kelurahan yang Terbangun</i>				1 Unit	85.895.100,00	- Kab. Gowa, Somba Upu, Samata	PENDAPATAN ASLI DAERAH (PAD)	-	1. Perbaikan tatakelola p emerintahan dan pelayanan publik PK5. Memp erkuat Tata Kelola Pen yelenggara an Pemerin tahan yang Akuntabel dan Inovatif	Masyarakat Kel. Samata Kec. Somba Opu		87.613.002,00	KELURAHAN SAMATA
	-	-						407.652.300,00							454.744.560,00	
	7.01.03.2.02.0003	Pemberdayaan Masyarakat di Kelurahan														

NO	KODE	URUSAN / BIDANG URUSAN / PROGRAM / KEGIATAN / SUB KEGIATAN	INDIKATOR PROGRAM / KEGIATAN / SUB KEGIATAN	TARGET AKHIR PERIODE RENSTRA OPD	REALISASI CAPAIAN RENJA OPD TAHUN 2022	PRAKIRAAN CAPAIAN TARGET RENJA OPD TAHUN 2023	CAPAIAN KINERJA DAN KERANGKA PENDANAAN					KELOMPOK SASARAN	PRAKIRAAN MAJU RENCANA TAHUN 2025		PERANGKAT DAERAH PENANGGUNG JAWAB		
							TARGET 2024	PAGU INDIKATIF (Rp)	LOKASI	SUMBER DANA	PRIORITAS		TARGET	PAGU INDIKATIF (Rp)			
											NASIONAL					DAERAH	
1	2	3	4	5	6	7	8	9	10	11	12	13	14	15	16	17	
			<i>Jumlah Pokmas dan Ormas yang Melaksanakan Pemberdayaan Masyarakat di Kelurahan</i>				5 Pokmas / Ormas	407.652.300,00	- Kab. Gowa, Somba Upu, Samata	PENDAPATAN ASLI DAERAH (PAD)	-	1. Perbaikan tatakelola p emerintahan dan pelayanan publik PK5. Memp erkuat Tata Kelola Pen yelenggara an Pemerin tahan yang Akuntabel dan Inovatif	-		454.744.560,00	KELURAHAN SAMATA	
		KELURAHAN ROMANGPOLONG						490.547.550,00								500.358.613,00	
	7	UNSUR KEWILAYAHAN						42.947.550,00							30.230.719,00		
	7.01	KECAMATAN						42.947.550,00							30.230.719,00		
1.	7.01.03	PROGRAM PEMBERDAYAAN MASYARAKAT DESA DAN KELURAHAN	<i>Persentase kegiatan pemberdayaan masyarakat desa dan kelurahan yang terlaksana</i>	-			100 %	42.947.550,00						-	30.230.719,00		
	7.01.03.2.02	Kegiatan Pemberdayaan Kelurahan	<i>Persentase kegiatan pemberdayaan masyarakat kelurahan yang dilaksanakan</i>	-			100 %	42.947.550,00			-	1. Perbaikan tatakelola p emerintahan dan pelayanan publik PK5. Memp erkuat Tata Kelola Pen yelenggara an Pemerin tahan yang Akuntabel dan Inovatif	Masyarakat Kel. Romangpolong Kec. Somba Opu	-	30.230.719,00	KELURAHAN ROMANGPOLONG	
	7.01.03.2.02.0002	Pembangunan Sarana dan Prasarana Kelurahan															
			<i>Jumlah Sarana dan Prasarana Kelurahan yang Terbangun</i>				1 Unit	42.947.550,00	- Kab. Gowa, Somba Upu, Romangpolong	PENDAPATAN ASLI DAERAH (PAD)	-	1. Perbaikan tatakelola p emerintahan dan pelayanan publik PK5. Memp erkuat Tata Kelola Pen yelenggara an Pemerin tahan yang Akuntabel dan Inovatif	Masyarakat Kel. Romangpolong Kec. Somba Opu		30.230.719,00	KELURAHAN ROMANGPOLONG	
	-	-						447.600.000,00							470.127.894,00		
	7.01.03.2.02.0003	Pemberdayaan Masyarakat di Kelurahan															

NO	KODE	URUSAN / BIDANG URUSAN / PROGRAM / KEGIATAN / SUB KEGIATAN	INDIKATOR PROGRAM / KEGIATAN / SUB KEGIATAN	TARGET AKHIR PERIODE RENSTRA OPD	REALISASI CAPAIAN RENJA OPD TAHUN 2022	PRAKIRAAN CAPAIAN TARGET RENJA OPD TAHUN 2023	CAPAIAN KINERJA DAN KERANGKA PENDANAAN					KELOMPOK SASARAN	PRAKIRAAN MAJU RENCANA TAHUN 2025		PERANGKAT DAERAH PENANGGUNG JAWAB	
							TARGET 2024	PAGU INDIKATIF (Rp)	LOKASI	SUMBER DANA	PRIORITAS		TARGET	PAGU INDIKATIF (Rp)		
											NASIONAL					DAERAH
1	2	3	4	5	6	7	8	9	10	11	12	13	14	15	16	17
			<i>Jumlah Pokmas dan Ormas yang Melaksanakan Pemberdayaan Masyarakat di Kelurahan</i>				5 Pokmas / Ormas	447.600.000,00	- Kab. Gowa, Somba Upu, Romangpolong	PENDAPATAN ASLI DAERAH (PAD)	-	1. Perbaikan tatakelola p emerintahan dan pelayanan publik PK5. Memp erkuat Tata Kelola Pen yelenggara an Pemerin tahan yang Akuntabel dan Inovatif	-		470.127.894,00	KELURAHAN ROMANGPOLONG
KELURAHAN PACCINONGANG								493.454.800,00						503.323.692,00		
	7	UNSUR KEWILAYAHAN						0,00							0,00	
	7.01	KECAMATAN						0,00							0,00	
1.	7.01.03	PROGRAM PEMBERDAYAAN MASYARAKAT DESA DAN KELURAHAN	<i>Persentase kegiatan pemberdayaan masyarakat desa dan kelurahan yang terlaksana</i>	-			100 %	0,00						-	0,00	
	7.01.03.2.02	Kegiatan Pemberdayaan Kelurahan	<i>Persentase kegiatan pemberdayaan masyarakat kelurahan yang dilaksanakan</i>	-			100 %	0,00			-	1. Perbaikan tatakelola p emerintahan dan pelayanan publik PK5. Memp erkuat Tata Kelola Pen yelenggara an Pemerin tahan yang Akuntabel dan Inovatif	Masyarakat Kel. Paccinongang Kec. Somba Opu	-	0,00	KELURAHAN PACCINONGANG
	7.01.03.2.02.0002	Pembangunan Sarana dan Prasarana Kelurahan														
			<i>Jumlah Sarana dan Prasarana Kelurahan yang Terbangun</i>				0 Unit	0,00	-	-	-	1. Perbaikan tatakelola p emerintahan dan pelayanan publik PK5. Memp erkuat Tata Kelola Pen yelenggara an Pemerin tahan yang Akuntabel dan Inovatif	Masyarakat Kel. Paccinongang Kec. Somba Opu		0,00	KELURAHAN PACCINONGANG
	-	-						493.454.800,00							503.323.692,00	
	7.01.03.2.02.0003	Pemberdayaan Masyarakat di Kelurahan														

NO	KODE	URUSAN / BIDANG URUSAN / PROGRAM / KEGIATAN / SUB KEGIATAN	INDIKATOR PROGRAM / KEGIATAN / SUB KEGIATAN	TARGET AKHIR PERIODE RENSTRA OPD	REALISASI CAPAIAN RENJA OPD TAHUN 2022	PRAKIRAAN CAPAIAN TARGET RENJA OPD TAHUN 2023	CAPAIAN KINERJA DAN KERANGKA PENDANAAN						KELOMPOK SASARAN	PRAKIRAAN MAJU RENCANA TAHUN 2025		PERANGKAT DAERAH PENANGGUNG JAWAB
							TARGET 2024	PAGU INDIKATIF (Rp)	LOKASI	SUMBER DANA	PRIORITAS			TARGET	PAGU INDIKATIF (Rp)	
											NASIONAL	DAERAH				
1	2	3	4	5	6	7	8	9	10	11	12	13	14	15	16	17
			<i>Jumlah Pokmas dan Ormas yang Melaksanakan Pemberdayaan Masyarakat di Kelurahan</i>				5 Pokmas / Ormas	493.454.800,00	- Kab. Gowa, Somba Upu, Paccinongang	PENDAPATAN ASLI DAERAH (PAD)	-	1. Perbaikan tatakelola p emerintahan dan pelayanan publik PK5. Memp erkuat Tata Kelola Pen yelenggara an Pemerin tahan yang Akuntabel dan Inovatif	-		503.323.692,00	KELURAHAN PACCINONGANG
KELURAHAN TAMARUNANG								494.747.600,00							504.642.756,00	
	7	UNSUR KEWILAYAHAN						0,00							0,00	
	7.01	KECAMATAN						0,00							0,00	
1.	7.01.03	PROGRAM PEMBERDAYAAN MASYARAKAT DESA DAN KELURAHAN	<i>Persentase kegiatan pemberdayaan masyarakat desa dan kelurahan yang terlaksana</i>	-			100 %	0,00						-	0,00	
	7.01.03.2.02	Kegiatan Pemberdayaan Kelurahan	<i>Persentase kegiatan pemberdayaan masyarakat kelurahan yang dilaksanakan</i>	-			100 %	0,00			-	1. Perbaikan tatakelola p emerintahan dan pelayanan publik PK5. Memp erkuat Tata Kelola Pen yelenggara an Pemerin tahan yang Akuntabel dan Inovatif	Masyarakat Kel. Tamarunang Kec. Somba Opu	-	0,00	KELURAHAN TAMARUNANG
	7.01.03.2.02.0002	Pembangunan Sarana dan Prasarana Kelurahan														
			<i>Jumlah Sarana dan Prasarana Kelurahan yang Terbangun</i>				0 Unit	0,00	-	-	-	1. Perbaikan tatakelola p emerintahan dan pelayanan publik PK5. Memp erkuat Tata Kelola Pen yelenggara an Pemerin tahan yang Akuntabel dan Inovatif	Masyarakat Kel. Tamarunang Kec. Somba Opu		0,00	KELURAHAN TAMARUNANG
	-	-						494.747.600,00							504.642.756,00	
	7.01.03.2.02.0003	Pemberdayaan Masyarakat di Kelurahan														

NO	KODE	URUSAN / BIDANG URUSAN / PROGRAM / KEGIATAN / SUB KEGIATAN	INDIKATOR PROGRAM / KEGIATAN / SUB KEGIATAN	TARGET AKHIR PERIODE RENSTRA OPD	REALISASI CAPAIAN RENJA OPD TAHUN 2022	PRAKIRAAN CAPAIAN TARGET RENJA OPD TAHUN 2023	CAPAIAN KINERJA DAN KERANGKA PENDANAAN					KELOMPOK SASARAN	PRAKIRAAN MAJU RENCANA TAHUN 2025		PERANGKAT DAERAH PENANGGUNG JAWAB	
							TARGET 2024	PAGU INDIKATIF (Rp)	LOKASI	SUMBER DANA	PRIORITAS		TARGET	PAGU INDIKATIF (Rp)		
											NASIONAL					DAERAH
1	2	3	4	5	6	7	8	9	10	11	12	13	14	15	16	17
			<i>Jumlah Pokmas dan Ormas yang Melaksanakan Pemberdayaan Masyarakat di Kelurahan</i>				5 Pokmas / Ormas	494.747.600,00	- Kab. Gowa, Somba Upu, Tamarunang	PENDAPATAN ASLI DAERAH (PAD)	-	1. Perbaikan tatakelola p emerintahan dan pelayanan publik PK5. Memp erkuat Tata Kelola Pen yelenggara an Pemerin tahan yang Akuntabel dan Inovatif	-		504.642.756,00	KELURAHAN TAMARUNANG
		KELURAHAN BONTORAMBA						491.947.200,00							501.582.246,00	
	7	UNSUR KEWILAYAHAN						57.263.400,00							65.709.751,00	
	7.01	KECAMATAN						57.263.400,00							65.709.751,00	
1.	7.01.03	PROGRAM PEMBERDAYAAN MASYARAKAT DESA DAN KELURAHAN	<i>Persentase kegiatan pemberdayaan masyarakat desa dan kelurahan yang terlaksana</i>	-			100 %	57.263.400,00						-	65.709.751,00	
	7.01.03.2.02	Kegiatan Pemberdayaan Kelurahan	<i>Persentase kegiatan pemberdayaan masyarakat kelurahan yang dilaksanakan</i>	-			100 %	57.263.400,00			-	1. Perbaikan tatakelola p emerintahan dan pelayanan publik PK5. Memp erkuat Tata Kelola Pen yelenggara an Pemerin tahan yang Akuntabel dan Inovatif	Masyarakat Kel. Bontoramba Kec. Somba Opu	-	65.709.751,00	KELURAHAN BONTORAMBA
	7.01.03.2.02.0002	Pembangunan Sarana dan Prasarana Kelurahan														
			<i>Jumlah Sarana dan Prasarana Kelurahan yang Terbangun</i>				1 Unit	57.263.400,00	- Kab. Gowa, Somba Upu, Bontoramba	PENDAPATAN ASLI DAERAH (PAD)	-	1. Perbaikan tatakelola p emerintahan dan pelayanan publik PK5. Memp erkuat Tata Kelola Pen yelenggara an Pemerin tahan yang Akuntabel dan Inovatif	Masyarakat Kel. Bontoramba Kec. Somba Opu		65.709.751,00	KELURAHAN BONTORAMBA
	-	-						434.683.800,00							435.872.495,00	
	7.01.03.2.02.0003	Pemberdayaan Masyarakat di Kelurahan														

NO	KODE	URUSAN / BIDANG URUSAN / PROGRAM / KEGIATAN / SUB KEGIATAN	INDIKATOR PROGRAM / KEGIATAN / SUB KEGIATAN	TARGET AKHIR PERIODE RENSTRA OPD	REALISASI CAPAIAN RENJA OPD TAHUN 2022	PRAKIRAAN CAPAIAN TARGET RENJA OPD TAHUN 2023	CAPAIAN KINERJA DAN KERANGKA PENDANAAN					KELOMPOK SASARAN	PRAKIRAAN MAJU RENCANA TAHUN 2025		PERANGKAT DAERAH PENANGGUNG JAWAB	
							TARGET 2024	PAGU INDIKATIF (Rp)	LOKASI	SUMBER DANA	PRIORITAS		TARGET	PAGU INDIKATIF (Rp)		
											NASIONAL					DAERAH
1	2	3	4	5	6	7	8	9	10	11	12	13	14	15	16	17
			<i>Jumlah Pokmas dan Ormas yang Melaksanakan Pemberdayaan Masyarakat di Kelurahan</i>				5 Pokmas / Ormas	434.683.800,00	- Kab. Gowa, Somba Upu, Bontoramba	PENDAPATAN ASLI DAERAH (PAD)	-	1. Perbaikan tatakelola p emerintaha n dan pelayanan publik PK5. Memp erkuat Tata Kelola Pen yelenggara an Pemerin tahan yang Akuntabel dan Inovatif	-		435.872.495,00	KELURAHAN BONTORAMBA
		KELURAHAN MAWANG						490.034.050,00							557.278.336,00	
	-	-						490.034.050,00							557.278.336,00	
	7.01	KECAMATAN						490.034.050,00							557.278.336,00	
1.	7.01.03	PROGRAM PEMBERDAYAAN MASYARAKAT DESA DAN KELURAHAN	<i>Persentase kegiatan pemberdayaan masyarakat desa dan kelurahan yang terlaksana</i>	-			100 %	490.034.050,00						-	557.278.336,00	
	7.01.03.2.02	Kegiatan Pemberdayaan Kelurahan	<i>Persentase kegiatan pemberdayaan masyarakat kelurahan yang dilaksanakan</i>	-			100 %	490.034.050,00			-	1. Perbaikan tatakelola p emerintaha n dan pelayanan publik PK5. Memp erkuat Tata Kelola Pen yelenggara an Pemerin tahan yang Akuntabel dan Inovatif	-	-	557.278.336,00	KELURAHAN MAWANG
	7.01.03.2.02.0002	Pembangunan Sarana dan Prasarana Kelurahan														
			<i>Jumlah Sarana dan Prasarana Kelurahan yang Terbangun</i>				1 Unit	56.066.850,00	- Kab. Gowa, Somba Upu, Mawang	PENDAPATAN ASLI DAERAH (PAD)	-	1. Perbaikan tatakelola p emerintaha n dan pelayanan publik PK5. Memp erkuat Tata Kelola Pen yelenggara an Pemerin tahan yang Akuntabel dan Inovatif	-		57.196.000,00	KELURAHAN MAWANG
	7.01.03.2.02.0003	Pemberdayaan Masyarakat di Kelurahan														

NO	KODE	URUSAN / BIDANG URUSAN / PROGRAM / KEGIATAN / SUB KEGIATAN	INDIKATOR PROGRAM / KEGIATAN / SUB KEGIATAN	TARGET AKHIR PERIODE RENSTRA OPD	REALISASI CAPAIAN RENJA OPD TAHUN 2022	PRAKIRAAN CAPAIAN TARGET RENJA OPD TAHUN 2023	CAPAIAN KINERJA DAN KERANGKA PENDANAAN					KELOMPOK SASARAN	PRAKIRAAN MAJU RENCANA TAHUN 2025		PERANGKAT DAERAH PENANGGUNG JAWAB	
							TARGET 2024	PAGU INDIKATIF (Rp)	LOKASI	SUMBER DANA	PRIORITAS		TARGET	PAGU INDIKATIF (Rp)		
											NASIONAL					DAERAH
1	2	3	4	5	6	7	8	9	10	11	12	13	14	15	16	17
			<i>Jumlah Pokmas dan Ormas yang Melaksanakan Pemberdayaan Masyarakat di Kelurahan</i>				5 Pokmas / Ormas	433.967.200,00	- Kab. Gowa, Somba Upu, Mawang	PENDAPATAN ASLI DAERAH (PAD)	-	1. Perbaikan tatakelola p emerintahan dan pelayanan publik PK5. Memp erkuat Tata Kelola Pen yelenggara an Pemerin tahan yang Akuntabel dan Inovatif	-		500.082.336,00	KELURAHAN MAWANG
KECAMATAN PATTALLASSANG								1.566.331.068,00						1.678.480.000,00		
	7	UNSUR KEWILAYAHAN						1.475.161.068,00							1.583.480.000,00	
	7.01	KECAMATAN						1.475.161.068,00							1.583.480.000,00	
1.	7.01.01	PROGRAM PENUNJANG URUSAN PEMERINTAHAN DAERAH KABUPATEN/KOTA	<i>Persentase Kinerja Program Penunjang Urusan Pemerintahan Daerah</i>	-			100 %	1.475.161.068,00						-	1.583.480.000,00	
	7.01.01.2.01	Perencanaan, Penganggaran, dan Evaluasi Kinerja Perangkat Daerah	<i>Persentase ketersediaan Dokumen Penganggaran dan Evaluasi Kinerja</i>	-			100 Persen	831.936,00			-	1. Perbaikan tatakelola p emerintahan dan pelayanan publik PK5. Memp erkuat Tata Kelola Pen yelenggara an Pemerin tahan yang Akuntabel dan Inovatif	Aparatur Sipil Negara	-	1.000.000,00	KECAMATAN PATTALLASSANG
	7.01.01.2.01.0001	Penyusunan Dokumen Perencanaan Perangkat Daerah														
			<i>Jumlah Dokumen Perencanaan Perangkat Daerah</i>				2 Dokumen	831.936,00	- Kab. Gowa, Pattallasang, Pattallasang	PENDAPATAN ASLI DAERAH (PAD)	-	1. Perbaikan tatakelola p emerintahan dan pelayanan publik PK5. Memp erkuat Tata Kelola Pen yelenggara an Pemerin tahan yang Akuntabel dan Inovatif	Aparatur Sipil Negara		1.000.000,00	KECAMATAN PATTALLASSANG

NO	KODE	URUSAN / BIDANG URUSAN / PROGRAM / KEGIATAN / SUB KEGIATAN	INDIKATOR PROGRAM / KEGIATAN / SUB KEGIATAN	TARGET AKHIR PERIODE RENSTRA OPD	REALISASI CAPAIAN RENJA OPD TAHUN 2022	PRAKIRAAN CAPAIAN TARGET RENJA OPD TAHUN 2023	CAPAIAN KINERJA DAN KERANGKA PENDANAAN					KELOMPOK SASARAN	PRAKIRAAN MAJU RENCANA TAHUN 2025		PERANGKAT DAERAH PENANGGUNG JAWAB	
							TARGET 2024	PAGU INDIKATIF (Rp)	LOKASI	SUMBER DANA	PRIORITAS		TARGET	PAGU INDIKATIF (Rp)		
											NASIONAL					DAERAH
1	2	3	4	5	6	7	8	9	10	11	12	13	14	15	16	17
	7.01.01.2.02	Administrasi Keuangan Perangkat Daerah	<i>Persentase ketersediaan layanan administrasi keuangan</i>	-			1 Kegiatan	1.347.755.432,00			-	1. Perbaikan tatakelola p emerintaha n dan pelayanan publik PK5. Memp erkuat Tata Kelola Pen yelenggara an Pemerin tahan yang Akuntabel dan Inovatif	-	-	1.500.000.000,00	KECAMATAN PATTALLASSANG
	7.01.01.2.02.0001	Penyediaan Gaji dan Tunjangan ASN														
			<i>Jumlah Orang yang Menerima Gaji dan Tunjangan ASN</i>				17 Orang/bulan	1.347.755.432,00	- Kab. Gowa, Pattalasang, Pattallasang	DANA TRANSFER UMUM-DANA ALOKASI UMUM	-	1. Perbaikan tatakelola p emerintaha n dan pelayanan publik PK5. Memp erkuat Tata Kelola Pen yelenggara an Pemerin tahan yang Akuntabel dan Inovatif	-		1.500.000.000,00	KECAMATAN PATTALLASSANG
	7.01.01.2.06	Administrasi Umum Perangkat Daerah	<i>Persentase ketersediaan layanan administrasi umum perangkat daerah</i>	-			100 Persen	9.054.500,00			-	1. Perbaikan tatakelola p emerintaha n dan pelayanan publik PK5. Memp erkuat Tata Kelola Pen yelenggara an Pemerin tahan yang Akuntabel dan Inovatif	Aparatur Sipil Negara (ASN)	-	10.000.000,00	KECAMATAN PATTALLASSANG
	7.01.01.2.06.0004	Penyediaan Bahan Logistik Kantor														

NO	KODE	URUSAN / BIDANG URUSAN / PROGRAM / KEGIATAN / SUB KEGIATAN	INDIKATOR PROGRAM / KEGIATAN / SUB KEGIATAN	TARGET AKHIR PERIODE RENSTRA OPD	REALISASI CAPAIAN RENJA OPD TAHUN 2022	PRAKIRAAN CAPAIAN TARGET RENJA OPD TAHUN 2023	CAPAIAN KINERJA DAN KERANGKA PENDANAAN						KELOMPOK SASARAN	PRAKIRAAN MAJU RENCANA TAHUN 2025		PERANGKAT DAERAH PENANGGUNG JAWAB
							TARGET 2024	PAGU INDIKATIF (Rp)	LOKASI	SUMBER DANA	PRIORITAS			TARGET	PAGU INDIKATIF (Rp)	
											NASIONAL	DAERAH				
1	2	3	4	5	6	7	8	9	10	11	12	13	14	15	16	17
			<i>Jumlah Unit Peralatan dan Mesin Lainnya yang Disediakan</i>				2 Unit	31.475.500,00	- Kab. Gowa, Pattalasang, Pattalasang - Kab. Gowa, Semua Kecamatan, Semua Kel/Desa	PENDAPATAN ASLI DAERAH (PAD)	-	1. Perbaikan tatakelola pemerintahan dan pelayanan publik PK5. Memperkuat Tata Kelola Penyelenggaraan Pemerintahan yang Akuntabel dan Inovatif	-		0,00	KECAMATAN PATTALLASSANG
	7.01.01.2.08	Penyediaan Jasa Penunjang Urusan Pemerintahan Daerah	<i>Persentase ketersediaan Jasa Penunjang Urusan Pemerintahan Daerah</i>	-			100 Persen	53.999.600,00			-	1. Perbaikan tatakelola pemerintahan dan pelayanan publik PK5. Memperkuat Tata Kelola Penyelenggaraan Pemerintahan yang Akuntabel dan Inovatif	-		45.480.000,00	KECAMATAN PATTALLASSANG
	7.01.01.2.08.0002	Penyediaan Jasa Komunikasi, Sumber Daya Air dan Listrik														
			<i>Jumlah Laporan Penyediaan Jasa Komunikasi, Sumber Daya Air dan Listrik yang Disediakan</i>				12 Laporan	17.990.000,00	- Kab. Gowa, Pattalasang, Pattalasang	PENDAPATAN ASLI DAERAH (PAD)	-	1. Perbaikan tatakelola pemerintahan dan pelayanan publik PK5. Memperkuat Tata Kelola Penyelenggaraan Pemerintahan yang Akuntabel dan Inovatif	-		0,00	KECAMATAN PATTALLASSANG
	7.01.01.2.08.0004	Penyediaan Jasa Pelayanan Umum Kantor														

NO	KODE	URUSAN / BIDANG URUSAN / PROGRAM / KEGIATAN / SUB KEGIATAN	INDIKATOR PROGRAM / KEGIATAN / SUB KEGIATAN	TARGET AKHIR PERIODE RENSTRA OPD	REALISASI CAPAIAN RENJA OPD TAHUN 2022	PRAKIRAAN CAPAIAN TARGET RENJA OPD TAHUN 2023	CAPAIAN KINERJA DAN KERANGKA PENDANAAN						KELOMPOK SASARAN	PRAKIRAAN MAJU RENCANA TAHUN 2025		PERANGKAT DAERAH PENANGGUNG JAWAB
							TARGET 2024	PAGU INDIKATIF (Rp)	LOKASI	SUMBER DANA	PRIORITAS			TARGET	PAGU INDIKATIF (Rp)	
											NASIONAL	DAERAH				
1	2	3	4	5	6	7	8	9	10	11	12	13	14	15	16	17
			<i>Jumlah Laporan Penyediaan Jasa Pelayanan Umum Kantor yang Disediakan</i>				12 Laporan	36.009.600,00	- Kab. Gowa, Pattalasang, Pattallasang	PENDAPATAN ASLI DAERAH (PAD)	-	1. Perbaikan tatakelola p emerintaha n dan pelayanan publik PK5. Memp erkuat Tata Kelola Pen yelenggara an Pemerin tahan yang Akuntabel dan Inovatif	-		45.480.000,00	KECAMATAN PATTALLASSANG
	7.01.01.2.09	Pemeliharaan Barang Milik Daerah Penunjang Urusan Pemerintahan Daerah	<i>Persentase pemeliharaan barang milik daerah</i>	-			100 Persen	22.000.000,00			-	1. Perbaikan tatakelola p emerintaha n dan pelayanan publik PK5. Memp erkuat Tata Kelola Pen yelenggara an Pemerin tahan yang Akuntabel dan Inovatif	-	-	15.000.000,00	KECAMATAN PATTALLASSANG
	7.01.01.2.09.0001	Penyediaan Jasa Pemeliharaan, Biaya Pemeliharaan, dan Pajak Kendaraan Perorangan Dinas atau Kendaraan Dinas Jabatan														
			<i>Jumlah Kendaraan Perorangan Dinas atau Kendaraan Dinas Jabatan yang Dipelihara dan dibayarkan Pajaknya</i>				2 Unit	22.000.000,00	- Kab. Gowa, Pattalasang, Pattallasang	PENDAPATAN ASLI DAERAH (PAD)	-	1. Perbaikan tatakelola p emerintaha n dan pelayanan publik PK5. Memp erkuat Tata Kelola Pen yelenggara an Pemerin tahan yang Akuntabel dan Inovatif	-		15.000.000,00	KECAMATAN PATTALLASSANG
	-	-						91.170.000,00							95.000.000,00	

NO	KODE	URUSAN / BIDANG URUSAN / PROGRAM / KEGIATAN / SUB KEGIATAN	INDIKATOR PROGRAM / KEGIATAN / SUB KEGIATAN	TARGET AKHIR PERIODE RENSTRA OPD	REALISASI CAPAIAN RENJA OPD TAHUN 2022	PRAKIRAAN CAPAIAN TARGET RENJA OPD TAHUN 2023	CAPAIAN KINERJA DAN KERANGKA PENDANAAN						KELOMPOK SASARAN	PRAKIRAAN MAJU RENCANA TAHUN 2025		PERANGKAT DAERAH PENANGGUNG JAWAB
							TARGET 2024	PAGU INDIKATIF (Rp)	LOKASI	SUMBER DANA	PRIORITAS			TARGET	PAGU INDIKATIF (Rp)	
											NASIONAL	DAERAH				
1	2	3	4	5	6	7	8	9	10	11	12	13	14	15	16	17
	7.01.01.2.05	Administrasi Kepegawaian Perangkat Daerah	<i>Persentase ketersediaan layanan administrasi kepegawaian</i>	-			100 Persen	8.030.000,00			-	1. Perbaikan tatakelola p emerintah n dan pelayanan publik PK5. Memp erkuat Tata Kelola Pen yelenggara an Pemerin tahan yang Akuntabel dan Inovatif	-	-	9.000.000,00	KECAMATAN PATTALLASSANG
	7.01.01.2.05.0002	Pengadaan Pakaian Dinas beserta Atribut Kelengkapannya														
			<i>Jumlah Paket Pakaian Dinas beserta Atribut Kelengkapan</i>				11 Paket	8.030.000,00	- Kab. Gowa, Semua Kecamatan, Semua Kel/Desa - Kab. Gowa, Pattallasang, Pattallasang	PENDAPATAN ASLI DAERAH (PAD)	-	1. Perbaikan tatakelola p emerintah n dan pelayanan publik PK5. Memp erkuat Tata Kelola Pen yelenggara an Pemerin tahan yang Akuntabel dan Inovatif	-		9.000.000,00	KECAMATAN PATTALLASSANG
	7.01.01.2.06	Administrasi Umum Perangkat Daerah	<i>Persentase ketersediaan layanan administrasi umum perangkat daerah</i>	-			100 Persen	75.730.000,00			-	1. Perbaikan tatakelola p emerintah n dan pelayanan publik PK5. Memp erkuat Tata Kelola Pen yelenggara an Pemerin tahan yang Akuntabel dan Inovatif	-	-	80.000.000,00	KECAMATAN PATTALLASSANG
	7.01.01.2.06.0009	Penyelenggaraan Rapat Koordinasi dan Konsultasi SKPD														

NO	KODE	URUSAN / BIDANG URUSAN / PROGRAM / KEGIATAN / SUB KEGIATAN	INDIKATOR PROGRAM / KEGIATAN / SUB KEGIATAN	TARGET AKHIR PERIODE RENSTRA OPD	REALISASI CAPAIAN RENJA OPD TAHUN 2022	PRAKIRAAN CAPAIAN TARGET RENJA OPD TAHUN 2023	CAPAIAN KINERJA DAN KERANGKA PENDANAAN						KELOMPOK SASARAN	PRAKIRAAN MAJU RENCANA TAHUN 2025		PERANGKAT DAERAH PENANGGUNG JAWAB
							TARGET 2024	PAGU INDIKATIF (Rp)	LOKASI	SUMBER DANA	PRIORITAS			TARGET	PAGU INDIKATIF (Rp)	
											NASIONAL	DAERAH				
1	2	3	4	5	6	7	8	9	10	11	12	13	14	15	16	17
			<i>Jumlah Laporan Penyelenggaraan Rapat Koordinasi dan Konsultasi SKPD</i>				12 Laporan	75.730.000,00	- Kab. Gowa, Pattalasang, Semua Kel/Desa	PENDAPATAN ASLI DAERAH (PAD)	-	1. Perbaikan tatakelola p emerintahan dan pelayanan publik PK5. Memp erkuat Tata Kelola Pen yelenggara an Pemerin tahan yang Akuntabel dan Inovatif	-		80.000.000,00	KECAMATAN PATTALLASSANG
	7.01.01.2.09	Pemeliharaan Barang Milik Daerah Penunjang Urusan Pemerintahan Daerah	<i>Persentase pemeliharaan barang milik daerah</i>	-			100 Persen	1.460.000,00			-	1. Perbaikan tatakelola p emerintahan dan pelayanan publik PK5. Memp erkuat Tata Kelola Pen yelenggara an Pemerin tahan yang Akuntabel dan Inovatif	-	-	0,00	KECAMATAN PATTALLASSANG
	7.01.01.2.09.0006	Pemeliharaan Peralatan dan Mesin Lainnya														
			<i>Jumlah Peralatan dan Mesin Lainnya yang Dipelihara</i>				2 Unit	1.460.000,00	- Kab. Gowa, Pattalasang, Pattalasang - Kab. Gowa, Semua Kecamatan, Semua Kel/Desa	PENDAPATAN ASLI DAERAH (PAD)	-	1. Perbaikan tatakelola p emerintahan dan pelayanan publik PK5. Memp erkuat Tata Kelola Pen yelenggara an Pemerin tahan yang Akuntabel dan Inovatif	-		0,00	KECAMATAN PATTALLASSANG
2.	7.01.06	PROGRAM PEMBINAAN DAN PENGAWASAN PEMERINTAHAN DESA	<i>Persentase kegiatan pembinaan dan pengawasan pemerintahan desa yang terlaksana</i>	-			100 %	5.950.000,00						-	6.000.000,00	

NO	KODE	URUSAN / BIDANG URUSAN / PROGRAM / KEGIATAN / SUB KEGIATAN	INDIKATOR PROGRAM / KEGIATAN / SUB KEGIATAN	TARGET AKHIR PERIODE RENSTRA OPD	REALISASI CAPAIAN RENJA OPD TAHUN 2022	PRAKIRAAN CAPAIAN TARGET RENJA OPD TAHUN 2023	CAPAIAN KINERJA DAN KERANGKA PENDANAAN						KELOMPOK SASARAN	PRAKIRAAN MAJU RENCANA TAHUN 2025		PERANGKAT DAERAH PENANGGUNG JAWAB
							TARGET 2024	PAGU INDIKATIF (Rp)	LOKASI	SUMBER DANA	PRIORITAS			TARGET	PAGU INDIKATIF (Rp)	
											NASIONAL	DAERAH				
1	2	3	4	5	6	7	8	9	10	11	12	13	14	15	16	17
	7.01.06.2.01	Fasilitasi, Rekomendasi dan Koordinasi Pembinaan dan Pengawasan Pemerintahan Desa	Jumlah Kegiatan Pendampingan desa di wilayah kecamatan	-			1 kegiatan	5.950.000,00			-	1. Perbaikan tatakelola pemerintahan dan pelayanan publik PK5. Memperkuat Tata Kelola Penyelenggaraan Pemerintahan yang Akuntabel dan Inovatif	-	-	6.000.000,00	KECAMATAN PATTALLASSANG
	7.01.06.2.01.0017	Koordinasi Pendampingan Desa di Wilayahnya														
			Jumlah Laporan Hasil Koordinasi Pendampingan Desa di Wilayahnya				2 Laporan	5.950.000,00	- Kab. Gowa, Pattalassang, Pattalassang	PENDAPATAN ASLI DAERAH (PAD)	-	1. Perbaikan tatakelola pemerintahan dan pelayanan publik PK5. Memperkuat Tata Kelola Penyelenggaraan Pemerintahan yang Akuntabel dan Inovatif	-		6.000.000,00	KECAMATAN PATTALLASSANG
		KECAMATAN BONTOLEMPANGAN						1.331.802.767,00							1.387.260.000,00	
	7	UNSUR KEWILAYAHAN						1.219.854.097,00							1.261.260.000,00	
	7.01	KECAMATAN						1.219.854.097,00							1.261.260.000,00	
1.	7.01.01	PROGRAM PENUNJANG URUSAN PEMERINTAHAN DAERAH KABUPATEN/KOTA	<i>Persentase Pemenuhan Penunjang pelayanan Penunjang Urusan Perencanaan Pembangunan Daerah</i>	-			100 %	1.211.864.097,00						-	1.252.860.000,00	
	7.01.01.2.02	Administrasi Keuangan Perangkat Daerah	<i>Persentase Jasa Adm.Keuangan yang Terlaksana</i>	-			100 %	1.129.110.997,00			-	1. Perbaikan tatakelola pemerintahan dan pelayanan publik PK5. Memperkuat Tata Kelola Penyelenggaraan Pemerintahan yang Akuntabel dan Inovatif	ASN	-	1.155.000.000,00	KECAMATAN BONTOLEMPANGAN
	7.01.01.2.02.0001	Penyediaan Gaji dan Tunjangan ASN														

NO	KODE	URUSAN / BIDANG URUSAN / PROGRAM / KEGIATAN / SUB KEGIATAN	INDIKATOR PROGRAM / KEGIATAN / SUB KEGIATAN	TARGET AKHIR PERIODE RENSTRA OPD	REALISASI CAPAIAN RENJA OPD TAHUN 2022	PRAKIRAAN CAPAIAN TARGET RENJA OPD TAHUN 2023	CAPAIAN KINERJA DAN KERANGKA PENDANAAN						KELOMPOK SASARAN	PRAKIRAAN MAJU RENCANA TAHUN 2025		PERANGKAT DAERAH PENANGGUNG JAWAB
							TARGET 2024	PAGU INDIKATIF (Rp)	LOKASI	SUMBER DANA	PRIORITAS			TARGET	PAGU INDIKATIF (Rp)	
											NASIONAL	DAERAH				
1	2	3	4	5	6	7	8	9	10	11	12	13	14	15	16	17
			<i>Jumlah Orang yang Menerima Gaji dan Tunjangan ASN</i>				17 Orang/bulan	1.129.110.997,00	- Kab. Gowa, Bontolempangang, Paranglompoa	DANA TRANSFER UMUM-DANA ALOKASI UMUM	-	1. Perbaikan tatakelola pemerintahan dan pelayanan publik PK5. Memperkuat Tata Kelola Penyelenggaraan Pemerintahan yang Akuntabel dan Inovatif	ASN		1.155.000.000,00	KECAMATAN BONTOLEMPANGAN
	7.01.01.2.05	Administrasi Kepegawaian Perangkat Daerah	<i>Persentase Layanan Adm.Kepegawaian yang terlaksana</i>	-			100 %	9.490.000,00			-	1. Perbaikan tatakelola pemerintahan dan pelayanan publik PK5. Memperkuat Tata Kelola Penyelenggaraan Pemerintahan yang Akuntabel dan Inovatif	ASN	-	13.860.000,00	KECAMATAN BONTOLEMPANGAN
	7.01.01.2.05.0002	Pengadaan Pakaian Dinas beserta Atribut Kelengkapannya														
			<i>Jumlah Paket Pakaian Dinas beserta Atribut Kelengkapan</i>				15 Paket	9.490.000,00	- Kab. Gowa, Bontolempangang, Paranglompoa	PENDAPATAN ASLI DAERAH (PAD)	-	1. Perbaikan tatakelola pemerintahan dan pelayanan publik PK5. Memperkuat Tata Kelola Penyelenggaraan Pemerintahan yang Akuntabel dan Inovatif	ASN		13.860.000,00	KECAMATAN BONTOLEMPANGAN
	7.01.01.2.06	Administrasi Umum Perangkat Daerah	<i>Persentase Jasa Adm.Umum Yang TEerlaksana</i>	-			100 %	14.616.000,00			-	1. Perbaikan tatakelola pemerintahan dan pelayanan publik PK5. Memperkuat Tata Kelola Penyelenggaraan Pemerintahan yang Akuntabel dan Inovatif	-	-	15.750.000,00	KECAMATAN BONTOLEMPANGAN

NO	KODE	URUSAN / BIDANG URUSAN / PROGRAM / KEGIATAN / SUB KEGIATAN	INDIKATOR PROGRAM / KEGIATAN / SUB KEGIATAN	TARGET AKHIR PERIODE RENSTRA OPD	REALISASI CAPAIAN RENJA OPD TAHUN 2022	PRAKIRAAN CAPAIAN TARGET RENJA OPD TAHUN 2023	CAPAIAN KINERJA DAN KERANGKA PENDANAAN						KELOMPOK SASARAN	PRAKIRAAN MAJU RENCANA TAHUN 2025		PERANGKAT DAERAH PENANGGUNG JAWAB
							TARGET 2024	PAGU INDIKATIF (Rp)	LOKASI	SUMBER DANA	PRIORITAS			TARGET	PAGU INDIKATIF (Rp)	
											NASIONAL	DAERAH				
1	2	3	4	5	6	7	8	9	10	11	12	13	14	15	16	17
	7.01.01.2.06.0009	Penyelenggaraan Rapat Koordinasi dan Konsultasi SKPD														
			<i>Jumlah Laporan Penyelenggaraan Rapat Koordinasi dan Konsultasi SKPD</i>				103 Laporan	14.616.000,00	- Kab. Gowa, Bontolempangang, Semua Kel/Desa	PENDAPATAN ASLI DAERAH (PAD)	-	1. Perbaikan tatakelola pemerintahan dan pelayanan publik PK5. Memperkuat Tata Kelola Penyelenggaraan Pemerintahan yang Akuntabel dan Inovatif	-		15.750.000,00	KECAMATAN BONTOLEMPANGAN
	7.01.01.2.07	Pengadaan Barang Milik Daerah Penunjang Urusan Pemerintah Daerah	<i>Persentase Pengadaan Barang yang terlaksana</i>	-			100 %	53.649.100,00			-	1. Perbaikan tatakelola pemerintahan dan pelayanan publik PK5. Memperkuat Tata Kelola Penyelenggaraan Pemerintahan yang Akuntabel dan Inovatif	ASN	-	63.000.000,00	KECAMATAN BONTOLEMPANGAN
	7.01.01.2.07.0005	Pengadaan Mebel														
			<i>Jumlah Paket Mebel yang Disediakan</i>				4 Unit	18.669.100,00	- Kab. Gowa, Bontolempangang, Paranglompoa	PENDAPATAN ASLI DAERAH (PAD)	-	1. Perbaikan tatakelola pemerintahan dan pelayanan publik PK5. Memperkuat Tata Kelola Penyelenggaraan Pemerintahan yang Akuntabel dan Inovatif	ASN		26.250.000,00	KECAMATAN BONTOLEMPANGAN
	7.01.01.2.07.0006	Pengadaan Peralatan dan Mesin Lainnya														

NO	KODE	URUSAN / BIDANG URUSAN / PROGRAM / KEGIATAN / SUB KEGIATAN	INDIKATOR PROGRAM / KEGIATAN / SUB KEGIATAN	TARGET AKHIR PERIODE RENSTRA OPD	REALISASI CAPAIAN RENJA OPD TAHUN 2022	PRAKIRAAN CAPAIAN TARGET RENJA OPD TAHUN 2023	CAPAIAN KINERJA DAN KERANGKA PENDANAAN					KELOMPOK SASARAN	PRAKIRAAN MAJU RENCANA TAHUN 2025		PERANGKAT DAERAH PENANGGUNG JAWAB	
							TARGET 2024	PAGU INDIKATIF (Rp)	LOKASI	SUMBER DANA	PRIORITAS		TARGET	PAGU INDIKATIF (Rp)		
											NASIONAL					DAERAH
1	2	3	4	5	6	7	8	9	10	11	12	13	14	15	16	17
			<i>Jumlah Unit Peralatan dan Mesin Lainnya yang Disediakan</i>				4 Unit	34.980.000,00	- Kab. Gowa, Bontolempangang, Paranglompoo	PENDAPATAN ASLI DAERAH (PAD)	-	1. Perbaikan tatakelola pemerintahan dan pelayanan publik PK5. Memperkuat Tata Kelola Penyelenggaraan Pemerintahan yang Akuntabel dan Inovatif	ASN		36.750.000,00	KECAMATAN BONTOLEMPANGAN
	7.01.01.2.08	Penyediaan Jasa Penunjang Urusan Pemerintahan Daerah	<i>Persentase Jasa Penunjang Yang Terlaksana</i>	-			100 %	4.998.000,00			Memperkuat Stabilitas Polhukhankam Dan Transformasi Pelayanan Publik	1. Perbaikan tatakelola pemerintahan dan pelayanan publik PK5. Memperkuat Tata Kelola Penyelenggaraan Pemerintahan yang Akuntabel dan Inovatif	ASN	-	5.250.000,00	KECAMATAN BONTOLEMPANGAN
	7.01.01.2.08.0002	Penyediaan Jasa Komunikasi, Sumber Daya Air dan Listrik														
			<i>Jumlah Laporan Penyediaan Jasa Komunikasi, Sumber Daya Air dan Listrik yang Disediakan</i>				2 Laporan	4.998.000,00	- Kab. Gowa, Bontolempangang, Paranglompoo	PENDAPATAN ASLI DAERAH (PAD)	Memperkuat Stabilitas Polhukhankam Dan Transformasi Pelayanan Publik	1. Perbaikan tatakelola pemerintahan dan pelayanan publik PK5. Memperkuat Tata Kelola Penyelenggaraan Pemerintahan yang Akuntabel dan Inovatif	ASN		5.250.000,00	KECAMATAN BONTOLEMPANGAN
2.	7.01.06	PROGRAM PEMBINAAN DAN PENGAWASAN PEMERINTAHAN DESA	<i>Persentase kegiatan Pembinaan dan Pengawasan Pemerintahan Desa yang terlaksana</i>	-			100 %	7.990.000,00						-	8.400.000,00	

NO	KODE	URUSAN / BIDANG URUSAN / PROGRAM / KEGIATAN / SUB KEGIATAN	INDIKATOR PROGRAM / KEGIATAN / SUB KEGIATAN	TARGET AKHIR PERIODE RENSTRA OPD	REALISASI CAPAIAN RENJA OPD TAHUN 2022	PRAKIRAAN CAPAIAN TARGET RENJA OPD TAHUN 2023	CAPAIAN KINERJA DAN KERANGKA PENDANAAN					KELOMPOK SASARAN	PRAKIRAAN MAJU RENCANA TAHUN 2025		PERANGKAT DAERAH PENANGGUNG JAWAB	
							TARGET 2024	PAGU INDIKATIF (Rp)	LOKASI	SUMBER DANA	PRIORITAS		TARGET	PAGU INDIKATIF (Rp)		
											NASIONAL					DAERAH
1	2	3	4	5	6	7	8	9	10	11	12	13	14	15	16	17
	7.01.06.2.01	Fasilitasi, Rekomendasi dan Koordinasi Pembinaan dan Pengawasan Pemerintahan Desa	Jumlah Laporan kegiatan Pembinaan dan Pengawasan Pemerintahan Desa yang terlaksana	-			1 Laporan	7.990.000,00			-	1. Perbaikan tatakelola pemerintahan dan pelayanan publik PK5. Memperkuat Tata Kelola Penyelenggaraan Pemerintahan yang Akuntabel dan Inovatif	Masyarakat	-	8.400.000,00	KECAMATAN BONTOLEMPANGAN
	7.01.06.2.01.0017	Koordinasi Pendampingan Desa di Wilayahnya														
			Jumlah Laporan Hasil Koordinasi Pendampingan Desa di Wilayahnya				5 Laporan	7.990.000,00	- Kab. Gowa, Bontolempang, Semua Kel/Desa	PAJAK DAERAH	-	1. Perbaikan tatakelola pemerintahan dan pelayanan publik PK5. Memperkuat Tata Kelola Penyelenggaraan Pemerintahan yang Akuntabel dan Inovatif	Masyarakat		8.400.000,00	KECAMATAN BONTOLEMPANGAN
	-	-						111.948.670,00							126.000.000,00	
3.	7.01.01	PROGRAM PENUNJANG URUSAN PEMERINTAHAN DAERAH KABUPATEN/KOTA	Persentase Pemenuhan Penunjang pelayanan Penunjang Urusan Perencanaan Pembangunan Daerah	-			100 %	111.948.670,00						-	126.000.000,00	
	7.01.01.2.08	Penyediaan Jasa Penunjang Urusan Pemerintahan Daerah	Persentase Jasa Penunjang Yang Terlaksana	-			100 %	91.954.670,00			Memperkuat Stabilitas Polhukhankam Dan Transformasi Pelayanan Publik	1. Perbaikan tatakelola pemerintahan dan pelayanan publik PK5. Memperkuat Tata Kelola Penyelenggaraan Pemerintahan yang Akuntabel dan Inovatif	-	-	105.000.000,00	KECAMATAN BONTOLEMPANGAN
	7.01.01.2.08.0004	Penyediaan Jasa Pelayanan Umum Kantor														

NO	KODE	URUSAN / BIDANG URUSAN / PROGRAM / KEGIATAN / SUB KEGIATAN	INDIKATOR PROGRAM / KEGIATAN / SUB KEGIATAN	TARGET AKHIR PERIODE RENSTRA OPD	REALISASI CAPAIAN RENJA OPD TAHUN 2022	PRAKIRAAN CAPAIAN TARGET RENJA OPD TAHUN 2023	CAPAIAN KINERJA DAN KERANGKA PENDANAAN						KELOMPOK SASARAN	PRAKIRAAN MAJU RENCANA TAHUN 2025		PERANGKAT DAERAH PENANGGUNG JAWAB
							TARGET 2024	PAGU INDIKATIF (Rp)	LOKASI	SUMBER DANA	PRIORITAS			TARGET	PAGU INDIKATIF (Rp)	
											NASIONAL	DAERAH				
1	2	3	4	5	6	7	8	9	10	11	12	13	14	15	16	17
			<i>Jumlah Laporan Penyediaan Jasa Pelayanan Umum Kantor yang Disediakan</i>				4 Laporan	91.954.670,00	- Kab. Gowa, Bo ntolempangang, Paranglompoa	PENDAPATAN ASLI DAERAH (PAD)	Memperkuat Stabilitas Polhukhank am Dan Tra nsformasi Pelayanan Publik	1. Perbaikan tatakelola p emerintaha n dan pelayanan publik PK5. Memp erkuat Tata Kelola Pen yelenggara an Pemerin tahan yang Akuntabel dan Inovatif	-		105.000.000,00	KECAMATAN BONTOLEMPANGAN
	7.01.01.2.09	Pemeliharaan Barang Milik Daerah Penunjang Urusan Pemerintahan Daerah	<i>Persentase Pemeliharaan BUMD yang Terlaksana</i>	-			100 %	19.994.000,00			-	1. Perbaikan tatakelola p emerintaha n dan pelayanan publik PK5. Memp erkuat Tata Kelola Pen yelenggara an Pemerin tahan yang Akuntabel dan Inovatif	-	-	21.000.000,00	KECAMATAN BONTOLEMPANGAN
	7.01.01.2.09.0001	Penyediaan Jasa Pemeliharaan, Biaya Pemeliharaan, dan Pajak Kendaraan Perorangan Dinas atau Kendaraan Dinas Jabatan														
			<i>Jumlah Kendaraan Perorangan Dinas atau Kendaraan Dinas Jabatan yang Dipelihara dan dibayarkan Pajaknya</i>				5 Unit	19.994.000,00	- Kab. Gowa, Bo ntolempangang, Paranglompoa	PENDAPATAN ASLI DAERAH (PAD)	-	1. Perbaikan tatakelola p emerintaha n dan pelayanan publik PK5. Memp erkuat Tata Kelola Pen yelenggara an Pemerin tahan yang Akuntabel dan Inovatif	-		21.000.000,00	KECAMATAN BONTOLEMPANGAN
		KECAMATAN TINGGIMONCONG						2.856.752.059,00							3.299.000.000,00	
	7	UNSUR KEWILAYAHAN						2.856.752.059,00							3.299.000.000,00	
	7.01	KECAMATAN						2.856.752.059,00							3.299.000.000,00	
1.	7.01.01	PROGRAM PENUNJANG URUSAN PEMERINTAHAN DAERAH KABUPATEN/KOTA	-	-			-	2.856.752.059,00						-	3.299.000.000,00	

NO	KODE	URUSAN / BIDANG URUSAN / PROGRAM / KEGIATAN / SUB KEGIATAN	INDIKATOR PROGRAM / KEGIATAN / SUB KEGIATAN	TARGET AKHIR PERIODE RENSTRA OPD	REALISASI CAPAIAN RENJA OPD TAHUN 2022	PRAKIRAAN CAPAIAN TARGET RENJA OPD TAHUN 2023	CAPAIAN KINERJA DAN KERANGKA PENDANAAN						KELOMPOK SASARAN	PRAKIRAAN MAJU RENCANA TAHUN 2025		PERANGKAT DAERAH PENANGGUNG JAWAB
							TARGET 2024	PAGU INDIKATIF (Rp)	LOKASI	SUMBER DANA	PRIORITAS			TARGET	PAGU INDIKATIF (Rp)	
											NASIONAL	DAERAH				
1	2	3	4	5	6	7	8	9	10	11	12	13	14	15	16	17
	7.01.01.2.02	Administrasi Keuangan Perangkat Daerah	-	-			-	2.111.873.109,00			-	1. Perbaikan tatakelola pemerintahan dan pelayanan publik PK5. Memperkuat Tata Kelola Penyelenggaraan Pemerintahan yang Akuntabel dan Inovatif	-	-	2.300.000.000,00	KECAMATAN TINGGIMONCONG
	7.01.01.2.02.0001	Penyediaan Gaji dan Tunjangan ASN														
			<i>Jumlah Orang yang Menerima Gaji dan Tunjangan ASN</i>				21 Orang/bulan	2.111.873.109,00	- Kab. Gowa, Tinggimoncong, Malino	DANA TRANSFER UMUM-DANA ALOKASI UMUM	-	1. Perbaikan tatakelola pemerintahan dan pelayanan publik PK5. Memperkuat Tata Kelola Penyelenggaraan Pemerintahan yang Akuntabel dan Inovatif	-		2.300.000.000,00	KECAMATAN TINGGIMONCONG
	7.01.01.2.06	Administrasi Umum Perangkat Daerah	<i>Persentase Pemenuhan Penunjang Pelayanan Penunjang Urusan Perencanaan Pembangunan Daerah</i>	-			undefined	225.414.450,00			-	1. Perbaikan tatakelola pemerintahan dan pelayanan publik PK5. Memperkuat Tata Kelola Penyelenggaraan Pemerintahan yang Akuntabel dan Inovatif	ASN	-	314.000.000,00	KECAMATAN TINGGIMONCONG
	7.01.01.2.06.0002	Penyediaan Peralatan dan Perlengkapan Kantor														

NO	KODE	URUSAN / BIDANG URUSAN / PROGRAM / KEGIATAN / SUB KEGIATAN	INDIKATOR PROGRAM / KEGIATAN / SUB KEGIATAN	TARGET AKHIR PERIODE RENSTRA OPD	REALISASI CAPAIAN RENJA OPD TAHUN 2022	PRAKIRAAN CAPAIAN TARGET RENJA OPD TAHUN 2023	CAPAIAN KINERJA DAN KERANGKA PENDANAAN						KELOMPOK SASARAN	PRAKIRAAN MAJU RENCANA TAHUN 2025		PERANGKAT DAERAH PENANGGUNG JAWAB
							TARGET 2024	PAGU INDIKATIF (Rp)	LOKASI	SUMBER DANA	PRIORITAS			TARGET	PAGU INDIKATIF (Rp)	
											NASIONAL	DAERAH				
1	2	3	4	5	6	7	8	9	10	11	12	13	14	15	16	17
			<i>Jumlah Paket Peralatan dan Perlengkapan Kantor yang Disediakan</i>				1 Paket	99.984.000,00	- Kab. Gowa, Tinggimoncong, Malino	PENDAPATAN ASLI DAERAH (PAD)	-	1. Perbaikan tatakelola p emerintahan dan pelayanan publik PK5. Memp erkuat Tata Kelola Pen yelenggara an Pemerin tahan yang Akuntabel dan Inovatif	ASN		150.000.000,00	KECAMATAN TINGGIMONCONG
	7.01.01.2.06.0004	Penyediaan Bahan Logistik Kantor														
			<i>Jumlah Paket Bahan Logistik Kantor yang Disediakan</i>				3 Paket	13.010.450,00	- Kab. Gowa, Tinggimoncong, Malino	PENDAPATAN ASLI DAERAH (PAD)	-	1. Perbaikan tatakelola p emerintahan dan pelayanan publik PK5. Memp erkuat Tata Kelola Pen yelenggara an Pemerin tahan yang Akuntabel dan Inovatif	ASN		14.000.000,00	KECAMATAN TINGGIMONCONG
	7.01.01.2.06.0009	Penyelenggaraan Rapat Koordinasi dan Konsultasi SKPD														
			<i>Jumlah Laporan Penyelenggaraan Rapat Koordinasi dan Konsultasi SKPD</i>				1 Laporan	112.420.000,00	- Kab. Gowa, Tinggimoncong, Malino	PENDAPATAN ASLI DAERAH (PAD)	-	1. Perbaikan tatakelola p emerintahan dan pelayanan publik PK5. Memp erkuat Tata Kelola Pen yelenggara an Pemerin tahan yang Akuntabel dan Inovatif	ASN		150.000.000,00	KECAMATAN TINGGIMONCONG

NO	KODE	URUSAN / BIDANG URUSAN / PROGRAM / KEGIATAN / SUB KEGIATAN	INDIKATOR PROGRAM / KEGIATAN / SUB KEGIATAN	TARGET AKHIR PERIODE RENSTRA OPD	REALISASI CAPAIAN RENJA OPD TAHUN 2022	PRAKIRAAN CAPAIAN TARGET RENJA OPD TAHUN 2023	CAPAIAN KINERJA DAN KERANGKA PENDANAAN						KELOMPOK SASARAN	PRAKIRAAN MAJU RENCANA TAHUN 2025		PERANGKAT DAERAH PENANGGUNG JAWAB
							TARGET 2024	PAGU INDIKATIF (Rp)	LOKASI	SUMBER DANA	PRIORITAS			TARGET	PAGU INDIKATIF (Rp)	
											NASIONAL	DAERAH				
1	2	3	4	5	6	7	8	9	10	11	12	13	14	15	16	17
	7.01.01.2.08	Penyediaan Jasa Penunjang Urusan Pemerintahan Daerah	<i>Persentase Ketersediaan Jasa Penunjang Urusan Pemerintah Daerah</i>	-			85 %	465.962.300,00			-	1. Perbaikan tatakelola pemerintahan dan pelayanan publik PK5. Memperkuat Tata Kelola Penyelenggaraan Pemerintahan yang Akuntabel dan Inovatif	ASN	-	600.000.000,00	KECAMATAN TINGGIMONCONG
	7.01.01.2.08.0004	Penyediaan Jasa Pelayanan Umum Kantor														
			<i>Jumlah Laporan Penyediaan Jasa Pelayanan Umum Kantor yang Disediakan</i>				1 Laporan	465.962.300,00	- Kab. Gowa, Tunggimoncong, Malino	PENDAPATAN ASLI DAERAH (PAD)	-	1. Perbaikan tatakelola pemerintahan dan pelayanan publik PK5. Memperkuat Tata Kelola Penyelenggaraan Pemerintahan yang Akuntabel dan Inovatif	ASN		600.000.000,00	KECAMATAN TINGGIMONCONG
	7.01.01.2.09	Pemeliharaan Barang Milik Daerah Penunjang Urusan Pemerintahan Daerah	<i>Persentase Pemeliharaan barang milik daerah</i>	-			90 %	53.502.200,00			-	1. Perbaikan tatakelola pemerintahan dan pelayanan publik PK5. Memperkuat Tata Kelola Penyelenggaraan Pemerintahan yang Akuntabel dan Inovatif	ASN	-	85.000.000,00	KECAMATAN TINGGIMONCONG
	7.01.01.2.09.0001	Penyediaan Jasa Pemeliharaan, Biaya Pemeliharaan, dan Pajak Kendaraan Perorangan Dinas atau Kendaraan Dinas Jabatan														

NO	KODE	URUSAN / BIDANG URUSAN / PROGRAM / KEGIATAN / SUB KEGIATAN	INDIKATOR PROGRAM / KEGIATAN / SUB KEGIATAN	TARGET AKHIR PERIODE RENSTRA OPD	REALISASI CAPAIAN RENJA OPD TAHUN 2022	PRAKIRAAN CAPAIAN TARGET RENJA OPD TAHUN 2023	CAPAIAN KINERJA DAN KERANGKA PENDANAAN						KELOMPOK SASARAN	PRAKIRAAN MAJU RENCANA TAHUN 2025		PERANGKAT DAERAH PENANGGUNG JAWAB
							TARGET 2024	PAGU INDIKATIF (Rp)	LOKASI	SUMBER DANA	PRIORITAS			TARGET	PAGU INDIKATIF (Rp)	
											NASIONAL	DAERAH				
1	2	3	4	5	6	7	8	9	10	11	12	13	14	15	16	17
			<i>Jumlah Kendaraan Perorangan Dinas atau Kendaraan Dinas Jabatan yang Dipelihara dan dibayarkan Pajaknya</i>				1 Unit	53.502.200,00	- Kab. Gowa, Semua Kecamatan, Semua Kel/Desa	PENDAPATAN ASLI DAERAH (PAD)	-	1. Perbaikan tatakelola p emerintahan dan pelayanan publik PK5. Memp erkuat Tata Kelola Pen yelenggara an Pemerin tahan yang Akuntabel dan Inovatif	ASN		85.000.000,00	KECAMATAN TINGGIMONCONG
		KELURAHAN BULUTANA						479.515.086,00							600.000.000,00	
	7	UNSUR KEWILAYAHAN						406.439.486,00							450.000.000,00	
	7.01	KECAMATAN						406.439.486,00							450.000.000,00	
1.	7.01.03	PROGRAM PEMBERDAYAAN MASYARAKAT DESA DAN KELURAHAN	<i>Persentase kegiatan pemberdayaan masyarakat desa dan kelurahan yang terlaksana</i>	-			100 %	406.439.486,00						-	450.000.000,00	
	7.01.03.2.02	Kegiatan Pemberdayaan Kelurahan	<i>Persentase kegiatan pemberdayaan mayarka at kelurahan yang terlaksanakan</i>	-			90 Persen	406.439.486,00			-	1. Perbaikan tatakelola p emerintahan dan pelayanan publik PK5. Memp erkuat Tata Kelola Pen yelenggara an Pemerin tahan yang Akuntabel dan Inovatif	Masyarakat	-	450.000.000,00	KELURAHAN BULUTANA
	7.01.03.2.02.0003	Pemberdayaan Masyarakat di Kelurahan														
			<i>Jumlah Pokmas dan Ormas yang Melaksanakan Pemberdayaan Masyarakat di Kelurahan</i>				4 Pokmas / Ormas	406.439.486,00	- Kab. Gowa, Tinggimoncong, Buluttana	DAU TAMBAHAN DUKUNGAN PENDANAAN BAGI KELURAHAN	-	1. Perbaikan tatakelola p emerintahan dan pelayanan publik PK5. Memp erkuat Tata Kelola Pen yelenggara an Pemerin tahan yang Akuntabel dan Inovatif	Masyarakat		450.000.000,00	KELURAHAN BULUTANA
	-	-						73.075.600,00							150.000.000,00	
	-	-						73.075.600,00							150.000.000,00	
	7.01.03.2.02.0002	Pembangunan Sarana dan Prasarana Kelurahan														

NO	KODE	URUSAN / BIDANG URUSAN / PROGRAM / KEGIATAN / SUB KEGIATAN	INDIKATOR PROGRAM / KEGIATAN / SUB KEGIATAN	TARGET AKHIR PERIODE RENSTRA OPD	REALISASI CAPAIAN RENJA OPD TAHUN 2022	PRAKIRAAN CAPAIAN TARGET RENJA OPD TAHUN 2023	CAPAIAN KINERJA DAN KERANGKA PENDANAAN					KELOMPOK SASARAN	PRAKIRAAN MAJU RENCANA TAHUN 2025		PERANGKAT DAERAH PENANGGUNG JAWAB	
							TARGET 2024	PAGU INDIKATIF (Rp)	LOKASI	SUMBER DANA	PRIORITAS		TARGET	PAGU INDIKATIF (Rp)		
											NASIONAL					DAERAH
1	2	3	4	5	6	7	8	9	10	11	12	13	14	15	16	17
			Jumlah Sarana dan Prasarana Kelurahan yang Terbangun				1 Unit	73.075.600,00	- Kab. Gowa, Tinggimoncong, Buluttana	DAU TAMBAHAN DUKUNGAN PENDANAAN BAGI KELURAHAN	-	PK4. Meningkatkan Infrastruktur yang Berkualitas dan Berkelanjutan	-		150.000.000,00	KELURAHAN BULUTANA
KELURAHAN PATTAPANG								481.398.495,00							700.000.000,00	
	7	UNSUR KEWILAYAHAN						481.398.495,00							700.000.000,00	
	7.01	KECAMATAN						481.398.495,00							700.000.000,00	
1.	7.01.03	PROGRAM PEMBERDAYAAN MASYARAKAT DESA DAN KELURAHAN	Persentase kegiatan pemberdayaan masyarakat desa dan kelurahan yang terlaksana	-			100 %	481.398.495,00						-	700.000.000,00	
	7.01.03.2.02	Kegiatan Pemberdayaan Kelurahan	Persentase kegiatan pemberdayaan masyarakat kelurahan yang terlaksanakan	-			90 Persen	481.398.495,00			-	2. Penguatan infrastruktur wilayah PK4. Meningkatkan Infrastruktur yang Berkualitas dan Berkelanjutan	Masyarakat	-	700.000.000,00	KELURAHAN PATTAPANG
	7.01.03.2.02.0002	Pembangunan Sarana dan Prasarana Kelurahan														
			Jumlah Sarana dan Prasarana Kelurahan yang Terbangun				1 Unit	83.476.209,00	- Kab. Gowa, Tinggimoncong, Pattapang	DAU TAMBAHAN DUKUNGAN PENDANAAN BAGI KELURAHAN	-	2. Penguatan infrastruktur wilayah PK4. Meningkatkan Infrastruktur yang Berkualitas dan Berkelanjutan	Masyarakat		150.000.000,00	KELURAHAN PATTAPANG
	7.01.03.2.02.0003	Pemberdayaan Masyarakat di Kelurahan														
			Jumlah Pokmas dan Ormas yang Melaksanakan Pemberdayaan Masyarakat di Kelurahan				4 Pokmas / Ormas	397.922.286,00	- Kab. Gowa, Tinggimoncong, Pattapang	DAU TAMBAHAN DUKUNGAN PENDANAAN BAGI KELURAHAN	-	1. Perbaikan tatakelola pemerintahan dan pelayanan publik PK5. Memperkuat Tata Kelola Penyelenggaraan Pemerintahan yang Akuntabel dan Inovatif	Masyarakat		550.000.000,00	KELURAHAN PATTAPANG
KELURAHAN MALINO								480.822.474,00							700.000.000,00	
	7	UNSUR KEWILAYAHAN						480.822.474,00							700.000.000,00	

NO	KODE	URUSAN / BIDANG URUSAN / PROGRAM / KEGIATAN / SUB KEGIATAN	INDIKATOR PROGRAM / KEGIATAN / SUB KEGIATAN	TARGET AKHIR PERIODE RENSTRA OPD	REALISASI CAPAIAN RENJA OPD TAHUN 2022	PRAKIRAAN CAPAIAN TARGET RENJA OPD TAHUN 2023	CAPAIAN KINERJA DAN KERANGKA PENDANAAN						KELOMPOK SASARAN	PRAKIRAAN MAJU RENCANA TAHUN 2025		PERANGKAT DAERAH PENANGGUNG JAWAB	
							TARGET 2024	PAGU INDIKATIF (Rp)	LOKASI	SUMBER DANA	PRIORITAS			TARGET	PAGU INDIKATIF (Rp)		
											NASIONAL	DAERAH					
1	2	3	4	5	6	7	8	9	10	11	12	13	14	15	16	17	
	7.01	KECAMATAN						480.822.474,00							700.000.000,00		
1.	7.01.03	PROGRAM PEMBERDAYAAN MASYARAKAT DESA DAN KELURAHAN	<i>Persentase kegiatan pemberdayaan masyarakat desa dan kelurahan yang terlaksana</i>	-			100 %	480.822.474,00						-	700.000.000,00		
	7.01.03.2.02	Kegiatan Pemberdayaan Kelurahan	<i>Persentase kegiatan pemberdayaan masyarakat kelurahan yang terlaksanakan</i>	-			90 Persen	480.822.474,00			-	2. Penguatan infrastruktur wilayah PK4. Meningkatkan Infrastruktur yang Berkualitas dan Berkelanjutan	Masyarakat	-	700.000.000,00	KELURAHAN MALINO	
	7.01.03.2.02.0002	Pembangunan Sarana dan Prasarana Kelurahan															
			<i>Jumlah Sarana dan Prasarana Kelurahan yang Terbangun</i>				1 Unit	56.524.088,00	- Kab. Gowa, Tinggimoncong, Malino	DAU TAMBAHAN DUKUNGAN PENDANAAN BAGI KELURAHAN	-	2. Penguatan infrastruktur wilayah PK4. Meningkatkan Infrastruktur yang Berkualitas dan Berkelanjutan	Masyarakat		150.000.000,00	KELURAHAN MALINO	
	7.01.03.2.02.0003	Pemberdayaan Masyarakat di Kelurahan															
			<i>Jumlah Pokmas dan Ormas yang Melaksanakan Pemberdayaan Masyarakat di Kelurahan</i>				4 Pokmas / Ormas	424.298.386,00	- Kab. Gowa, Tinggimoncong, Malino	DAU TAMBAHAN DUKUNGAN PENDANAAN BAGI KELURAHAN	-	1. Perbaikan tatakelola pemerintahan dan pelayanan publik PK5. Memperkuat Tata Kelola Penyelenggaraan Pemerintahan yang Akuntabel dan Inovatif	Masyarakat		550.000.000,00	KELURAHAN MALINO	
		KELURAHAN GANTARANG							481.249.926,00							700.000.000,00	
	7	UNSUR KEWILAYAHAN						382.809.386,00								550.000.000,00	
	7.01	KECAMATAN						382.809.386,00								550.000.000,00	
1.	7.01.03	PROGRAM PEMBERDAYAAN MASYARAKAT DESA DAN KELURAHAN	<i>Persentase kegiatan pemberdayaan masyarakat desa dan kelurahan yang terlaksana Persentase kegiatan pemberdayaan masyarakat desa yang terlaksana</i>	-			100 % undefined	382.809.386,00								550.000.000,00	

NO	KODE	URUSAN / BIDANG URUSAN / PROGRAM / KEGIATAN / SUB KEGIATAN	INDIKATOR PROGRAM / KEGIATAN / SUB KEGIATAN	TARGET AKHIR PERIODE RENSTRA OPD	REALISASI CAPAIAN RENJA OPD TAHUN 2022	PRAKIRAAN CAPAIAN TARGET RENJA OPD TAHUN 2023	CAPAIAN KINERJA DAN KERANGKA PENDANAAN					KELOMPOK SASARAN	PRAKIRAAN MAJU RENCANA TAHUN 2025		PERANGKAT DAERAH PENANGGUNG JAWAB		
							TARGET 2024	PAGU INDIKATIF (Rp)	LOKASI	SUMBER DANA	PRIORITAS		TARGET	PAGU INDIKATIF (Rp)			
											NASIONAL					DAERAH	
1	2	3	4	5	6	7	8	9	10	11	12	13	14	15	16	17	
	7.01.03.2.02	Kegiatan Pemberdayaan Kelurahan	<i>Persentase kegiatan pemberdayaan masyarakat kelurahan yang terlaksanakan</i>	-			90 Persen	382.809.386,00			-	1. Perbaikan tatakelola pemerintahan dan pelayanan publik PK5. Memperkuat Tata Kelola Penyelenggaraan Pemerintahan yang Akuntabel dan Inovatif	-	-	550.000.000,00	KELURAHAN GANTARANG	
	7.01.03.2.02.0003	Pemberdayaan Masyarakat di Kelurahan															
			<i>Jumlah Pokmas dan Ormas yang Melaksanakan Pemberdayaan Masyarakat di Kelurahan</i>				4 Pokmas / Ormas	382.809.386,00	- Kab. Gowa, Tinggimoncong, Gantarang	DAU TAMBAHAN DUKUNGAN PENDANAAN BAGI KELURAHAN	-	1. Perbaikan tatakelola pemerintahan dan pelayanan publik PK5. Memperkuat Tata Kelola Penyelenggaraan Pemerintahan yang Akuntabel dan Inovatif	-		550.000.000,00	KELURAHAN GANTARANG	
	-	-						98.440.540,00							150.000.000,00		
	-	-						98.440.540,00							150.000.000,00		
	7.01.03.2.02.0002	Pembangunan Sarana dan Prasarana Kelurahan															
			<i>Jumlah Sarana dan Prasarana Kelurahan yang Terbangun</i>				2 Unit	98.440.540,00	- Kab. Gowa, Tinggimoncong, Gantarang	DAU TAMBAHAN DUKUNGAN PENDANAAN BAGI KELURAHAN	-	PK4. Meningkatkan Infrastruktur yang Berkualitas dan Berkelanjutan	-		150.000.000,00	KELURAHAN GANTARANG	
		KELURAHAN BONTOLERUNG						480.902.657,00								700.000.000,00	
	7	UNSUR KEWILAYAHAN						480.902.657,00							700.000.000,00		
	7.01	KECAMATAN						480.902.657,00							700.000.000,00		
1.	7.01.03	PROGRAM PEMBERDAYAAN MASYARAKAT DESA DAN KELURAHAN	<i>Persentase kegiatan pemberdayaan masyarakat desa dan kelurahan yang terlaksana</i>	-			100 %	480.902.657,00						-	700.000.000,00		

NO	KODE	URUSAN / BIDANG URUSAN / PROGRAM / KEGIATAN / SUB KEGIATAN	INDIKATOR PROGRAM / KEGIATAN / SUB KEGIATAN	TARGET AKHIR PERIODE RENSTRA OPD	REALISASI CAPAIAN RENJA OPD TAHUN 2022	PRAKIRAAN CAPAIAN TARGET RENJA OPD TAHUN 2023	CAPAIAN KINERJA DAN KERANGKA PENDANAAN						KELOMPOK SASARAN	PRAKIRAAN MAJU RENCANA TAHUN 2025		PERANGKAT DAERAH PENANGGUNG JAWAB
							TARGET 2024	PAGU INDIKATIF (Rp)	LOKASI	SUMBER DANA	PRIORITAS			TARGET	PAGU INDIKATIF (Rp)	
											NASIONAL	DAERAH				
1	2	3	4	5	6	7	8	9	10	11	12	13	14	15	16	17
	7.01.03.2.02	Kegiatan Pemberdayaan Kelurahan	<i>Persentase kegiatan pemberdayaan masyarakat kelurahan yang terlaksanakan</i>	-			90 Persen	480.902.657,00			-	2. Penguatan infrastruktur wilayah PK4. Meningkatkan Infrastruktur yang Berkualitas dan Berkelanjutan	Masyarakat	-	700.000.000,00	KELURAHAN BONTOLERUNG
	7.01.03.2.02.0002	Pembangunan Sarana dan Prasarana Kelurahan														
			<i>Jumlah Sarana dan Prasarana Kelurahan yang Terbangun</i>				1 Unit	70.699.971,00	- Kab. Gowa, Tinggimoncong, Bonto Lerung	DAU TAMBAHAN DUKUNGAN PENDANAAN BAGI KELURAHAN	-	2. Penguatan infrastruktur wilayah PK4. Meningkatkan Infrastruktur yang Berkualitas dan Berkelanjutan	Masyarakat		150.000.000,00	KELURAHAN BONTOLERUNG
	7.01.03.2.02.0003	Pemberdayaan Masyarakat di Kelurahan														
			<i>Jumlah Pokmas dan Ormas yang Melaksanakan Pemberdayaan Masyarakat di Kelurahan</i>				4 Pokmas / Ormas	410.202.686,00	- Kab. Gowa, Tinggimoncong, Bonto Lerung	DAU TAMBAHAN DUKUNGAN PENDANAAN BAGI KELURAHAN	-	1. Perbaikan tatakelola pemerintahan dan pelayanan publik PK5. Memperkuat Tata Kelola Penyelenggaraan Pemerintahan yang Akuntabel dan Inovatif	Masyarakat		550.000.000,00	KELURAHAN BONTOLERUNG
		KELURAHAN GARASSI						482.101.086,00							700.000.000,00	
	7	UNSUR KEWILAYAHAN						482.101.086,00							700.000.000,00	
	7.01	KECAMATAN						482.101.086,00							700.000.000,00	
1.	7.01.03	PROGRAM PEMBERDAYAAN MASYARAKAT DESA DAN KELURAHAN	<i>Persentase kegiatan pemberdayaan masyarakat desa dan kelurahan yang terlaksana</i>	-			100 %	482.101.086,00						-	700.000.000,00	

NO	KODE	URUSAN / BIDANG URUSAN / PROGRAM / KEGIATAN / SUB KEGIATAN	INDIKATOR PROGRAM / KEGIATAN / SUB KEGIATAN	TARGET AKHIR PERIODE RENSTRA OPD	REALISASI CAPAIAN RENJA OPD TAHUN 2022	PRAKIRAAN CAPAIAN TARGET RENJA OPD TAHUN 2023	CAPAIAN KINERJA DAN KERANGKA PENDANAAN						KELOMPOK SASARAN	PRAKIRAAN MAJU RENCANA TAHUN 2025		PERANGKAT DAERAH PENANGGUNG JAWAB
							TARGET 2024	PAGU INDIKATIF (Rp)	LOKASI	SUMBER DANA	PRIORITAS			TARGET	PAGU INDIKATIF (Rp)	
											NASIONAL	DAERAH				
1	2	3	4	5	6	7	8	9	10	11	12	13	14	15	16	17
	7.01.03.2.02	Kegiatan Pemberdayaan Kelurahan	<i>Persentase kegiatan pemberdayaan masyarakat kelurahan yang terlaksanakan</i>	-			90 Persen	482.101.086,00			-	1. Perbaikan tatakelola pemerintahan dan pelayanan publik PK4. Meningkatkan Infrastruktur yang Berkualitas dan Berkelanjutan	Masyarakat	-	700.000.000,00	KELURAHAN GARASSI
	7.01.03.2.02.0002	Pembangunan Sarana dan Prasarana Kelurahan														
			<i>Jumlah Sarana dan Prasarana Kelurahan yang Terbangun</i>				2 Unit	81.201.500,00	- Kab. Gowa, Tinggimoncong, Garassi	DAU TAMBAHAN DUKUNGAN PENDANAAN BAGI KELURAHAN	-	1. Perbaikan tatakelola pemerintahan dan pelayanan publik PK4. Meningkatkan Infrastruktur yang Berkualitas dan Berkelanjutan	Masyarakat		150.000.000,00	KELURAHAN GARASSI
	7.01.03.2.02.0003	Pemberdayaan Masyarakat di Kelurahan														
			<i>Jumlah Pokmas dan Ormas yang Melaksanakan Pemberdayaan Masyarakat di Kelurahan</i>				4 Pokmas / Ormas	400.899.586,00	- Kab. Gowa, Tinggimoncong, Garassi	DAU TAMBAHAN DUKUNGAN PENDANAAN BAGI KELURAHAN	-	1. Perbaikan tatakelola pemerintahan dan pelayanan publik PK5. Memperkuat Tata Kelola Penyelenggaraan Pemerintahan yang Akuntabel dan Inovatif	Masyarakat		550.000.000,00	KELURAHAN GARASSI
		KECAMATAN BUNGAYA						2.167.741.584,00							2.385.155.000,00	
	7	UNSUR KEWILAYAHAN						2.167.741.584,00							2.385.155.000,00	
	7.01	KECAMATAN						2.167.741.584,00							2.385.155.000,00	
1.	7.01.01	PROGRAM PENUNJANG URUSAN PEMERINTAHAN DAERAH KABUPATEN/KOTA	<i>Persentase Pemenuhan Penunjang pelayanan Penunjang Urusan Perencanaan Pembangunan Daerah</i>	-			100 %	2.163.661.584,00						-	2.379.035.000,00	

NO	KODE	URUSAN / BIDANG URUSAN / PROGRAM / KEGIATAN / SUB KEGIATAN	INDIKATOR PROGRAM / KEGIATAN / SUB KEGIATAN	TARGET AKHIR PERIODE RENSTRA OPD	REALISASI CAPAIAN RENJA OPD TAHUN 2022	PRAKIRAAN CAPAIAN TARGET RENJA OPD TAHUN 2023	CAPAIAN KINERJA DAN KERANGKA PENDANAAN					KELOMPOK SASARAN	PRAKIRAAN MAJU RENCANA TAHUN 2025		PERANGKAT DAERAH PENANGGUNG JAWAB	
							TARGET 2024	PAGU INDIKATIF (Rp)	LOKASI	SUMBER DANA	PRIORITAS		TARGET	PAGU INDIKATIF (Rp)		
											NASIONAL					DAERAH
1	2	3	4	5	6	7	8	9	10	11	12	13	14	15	16	17
	7.01.01.2.01	Perencanaan, Penganggaran, dan Evaluasi Kinerja Perangkat Daerah	<i>Persentase dokumen perencanaan dan evaluasi yang terealisasi</i>	-			100 Persen	23.720.000,00			-	PK5. Memp erkuat Tata Kelola Pen yelenggara an Pemerin tahan yang Akuntabel dan Inovatif	-	-	24.720.000,00	KECAMATAN BUNGAYA
	7.01.01.2.01.0007	Evaluasi Kinerja Perangkat Daerah														
			<i>Jumlah Laporan Evaluasi Kinerja Perangkat Daerah</i>				2 Laporan	23.720.000,00	- Kab. Gowa, Bungaya, Sapaya	PENDAPATAN ASLI DAERAH (PAD)	-	PK5. Memp erkuat Tata Kelola Pen yelenggara an Pemerin tahan yang Akuntabel dan Inovatif	-		24.720.000,00	KECAMATAN BUNGAYA
	7.01.01.2.02	Administrasi Keuangan Perangkat Daerah	<i>Persentase kegiatan administrasi keuangan yang terlaksana</i>	-			100 Persen	1.858.044.384,00			-	1. Perbaikan tatakelola p emerintaha n dan pelayanan publik PK5. Memp erkuat Tata Kelola Pen yelenggara an Pemerin tahan yang Akuntabel dan Inovatif	-	-	2.100.000.000,00	KECAMATAN BUNGAYA
	7.01.01.2.02.0001	Penyediaan Gaji dan Tunjangan ASN														
			<i>Jumlah Orang yang Menerima Gaji dan Tunjangan ASN</i>				22 Orang/bulan	1.858.044.384,00	- Kab. Gowa, Bungaya, Sapaya	DANA TRANSFER UMUM-DANA ALOKASI UMUM	-	1. Perbaikan tatakelola p emerintaha n dan pelayanan publik PK5. Memp erkuat Tata Kelola Pen yelenggara an Pemerin tahan yang Akuntabel dan Inovatif	-		2.100.000.000,00	KECAMATAN BUNGAYA

NO	KODE	URUSAN / BIDANG URUSAN / PROGRAM / KEGIATAN / SUB KEGIATAN	INDIKATOR PROGRAM / KEGIATAN / SUB KEGIATAN	TARGET AKHIR PERIODE RENSTRA OPD	REALISASI CAPAIAN RENJA OPD TAHUN 2022	PRAKIRAAN CAPAIAN TARGET RENJA OPD TAHUN 2023	CAPAIAN KINERJA DAN KERANGKA PENDANAAN					KELOMPOK SASARAN	PRAKIRAAN MAJU RENCANA TAHUN 2025		PERANGKAT DAERAH PENANGGUNG JAWAB	
							TARGET 2024	PAGU INDIKATIF (Rp)	LOKASI	SUMBER DANA	PRIORITAS		TARGET	PAGU INDIKATIF (Rp)		
											NASIONAL					DAERAH
1	2	3	4	5	6	7	8	9	10	11	12	13	14	15	16	17
	7.01.01.2.05	Administrasi Kepegawaian Perangkat Daerah	<i>Persentase administrasi kepegawaian yang terlaksana</i>	-			80 Persen	15.360.000,00			-	1. Perbaikan tatakelola pemerintahan dan pelayanan publik PK5. Memperkuat Tata Kelola Penyelenggaraan Pemerintahan yang Akuntabel dan Inovatif	-	-	6.815.000,00	KECAMATAN BUNGAYA
	7.01.01.2.05.0002	Pengadaan Pakaian Dinas beserta Atribut Kelengkapannya														
			<i>Jumlah Paket Pakaian Dinas beserta Atribut Kelengkapan</i>				12 Paket	15.360.000,00	- Kab. Gowa, Bungaya, Sapaya - Kab. Gowa, Bungaya, Semua Kel/Desa	PENDAPATAN ASLI DAERAH (PAD)	-	1. Perbaikan tatakelola pemerintahan dan pelayanan publik PK5. Memperkuat Tata Kelola Penyelenggaraan Pemerintahan yang Akuntabel dan Inovatif	-		6.815.000,00	KECAMATAN BUNGAYA
	7.01.01.2.06	Administrasi Umum Perangkat Daerah	<i>Jumlah Sarana Penunjang yang tersedia</i>	-			3 Jenis	80.929.400,00			Memperkuat Stabilitas Polhukhankam Dan Transformasi Pelayanan Publik	1. Perbaikan tatakelola pemerintahan dan pelayanan publik PK5. Memperkuat Tata Kelola Penyelenggaraan Pemerintahan yang Akuntabel dan Inovatif	Masyarakat dan ASN Kecamatan Bungaya	-	61.650.000,00	KECAMATAN BUNGAYA
	7.01.01.2.06.0001	Penyediaan Komponen Instalasi Listrik/Penerangan Bangunan Kantor														

NO	KODE	URUSAN / BIDANG URUSAN / PROGRAM / KEGIATAN / SUB KEGIATAN	INDIKATOR PROGRAM / KEGIATAN / SUB KEGIATAN	TARGET AKHIR PERIODE RENSTRA OPD	REALISASI CAPAIAN RENJA OPD TAHUN 2022	PRAKIRAAN CAPAIAN TARGET RENJA OPD TAHUN 2023	CAPAIAN KINERJA DAN KERANGKA PENDANAAN						KELOMPOK SASARAN	PRAKIRAAN MAJU RENCANA TAHUN 2025		PERANGKAT DAERAH PENANGGUNG JAWAB
							TARGET 2024	PAGU INDIKATIF (Rp)	LOKASI	SUMBER DANA	PRIORITAS			TARGET	PAGU INDIKATIF (Rp)	
											NASIONAL	DAERAH				
1	2	3	4	5	6	7	8	9	10	11	12	13	14	15	16	17
			<i>Jumlah Paket Komponen Instalasi Listrik/Penerangan Bangunan Kantor yang Disediakan</i>				1 Paket	2.194.400,00	- Kab. Gowa, Bungaya, Sapaya - Kab. Gowa, Bungaya, Semua Kel/Desa	PENDAPATAN ASLI DAERAH (PAD)	Memperkuat Stabilitas Polhukhankam Dan Transformasi Pelayanan Publik	1. Perbaikan tatakelola pemerintahan dan pelayanan publik PK5. Memperkuat Tata Kelola Penyelenggaraan Pemerintahan yang Akuntabel dan Inovatif	Masyarakat dan ASN Kecamatan Bungaya		2.400.000,00	KECAMATAN BUNGAYA
	7.01.01.2.06.0005	Penyediaan Barang Cetak dan Penggandaan														
			<i>Jumlah Paket Barang Cetak dan Penggandaan yang Disediakan</i>				1 Paket	4.535.000,00	- Kab. Gowa, Bungaya, Sapaya - Kab. Gowa, Bungaya, Semua Kel/Desa	PENDAPATAN ASLI DAERAH (PAD)	-	1. Perbaikan tatakelola pemerintahan dan pelayanan publik PK5. Memperkuat Tata Kelola Penyelenggaraan Pemerintahan yang Akuntabel dan Inovatif	Masyarakat dan ASN Kecamatan Bungaya		5.250.000,00	KECAMATAN BUNGAYA
	7.01.01.2.06.0009	Penyelenggaraan Rapat Koordinasi dan Konsultasi SKPD														
			<i>Jumlah Laporan Penyelenggaraan Rapat Koordinasi dan Konsultasi SKPD</i>				2 Laporan	74.200.000,00	- Kab. Gowa, Bungaya, Sapaya - Kab. Gowa, Semua Kecamatan, Semua Kel/Desa	PENDAPATAN ASLI DAERAH (PAD)	-	1. Perbaikan tatakelola pemerintahan dan pelayanan publik PK5. Memperkuat Tata Kelola Penyelenggaraan Pemerintahan yang Akuntabel dan Inovatif	Masyarakat dan ASN Kecamatan Bungaya		54.000.000,00	KECAMATAN BUNGAYA

NO	KODE	URUSAN / BIDANG URUSAN / PROGRAM / KEGIATAN / SUB KEGIATAN	INDIKATOR PROGRAM / KEGIATAN / SUB KEGIATAN	TARGET AKHIR PERIODE RENSTRA OPD	REALISASI CAPAIAN RENJA OPD TAHUN 2022	PRAKIRAAN CAPAIAN TARGET RENJA OPD TAHUN 2023	CAPAIAN KINERJA DAN KERANGKA PENDANAAN					KELOMPOK SASARAN	PRAKIRAAN MAJU RENCANA TAHUN 2025		PERANGKAT DAERAH PENANGGUNG JAWAB	
							TARGET 2024	PAGU INDIKATIF (Rp)	LOKASI	SUMBER DANA	PRIORITAS		TARGET	PAGU INDIKATIF (Rp)		
											NASIONAL					DAERAH
1	2	3	4	5	6	7	8	9	10	11	12	13	14	15	16	17
	7.01.01.2.07	Pengadaan Barang Milik Daerah Penunjang Urusan Pemerintah Daerah	<i>Persentase pengadaan barang yang terealisasi</i>	-			35 Persen	14.748.700,00			-	1. Perbaikan tatakelola pemerintahan dan pelayanan publik PK5. Memperkuat Tata Kelola Penyelenggaraan Pemerintahan yang Akuntabel dan Inovatif	-	-	12.600.000,00	KECAMATAN BUNGAYA
	7.01.01.2.07.0006	Pengadaan Peralatan dan Mesin Lainnya														
			<i>Jumlah Unit Peralatan dan Mesin Lainnya yang Disediakan</i>				1 Unit	14.748.700,00	- Kab. Gowa, Semua Kecamatan, Semua Kel/Desa - Kab. Gowa, Bungaya, Sapaya	PENDAPATAN ASLI DAERAH (PAD)	-	1. Perbaikan tatakelola pemerintahan dan pelayanan publik PK5. Memperkuat Tata Kelola Penyelenggaraan Pemerintahan yang Akuntabel dan Inovatif	-		12.600.000,00	KECAMATAN BUNGAYA
	7.01.01.2.08	Penyediaan Jasa Penunjang Urusan Pemerintahan Daerah	<i>Persentase jasa penunjang yang terealisasi</i>	-			100 Persen	133.009.100,00			-	1. Perbaikan tatakelola pemerintahan dan pelayanan publik PK5. Memperkuat Tata Kelola Penyelenggaraan Pemerintahan yang Akuntabel dan Inovatif	-	-	141.750.000,00	KECAMATAN BUNGAYA
	7.01.01.2.08.0002	Penyediaan Jasa Komunikasi, Sumber Daya Air dan Listrik														

NO	KODE	URUSAN / BIDANG URUSAN / PROGRAM / KEGIATAN / SUB KEGIATAN	INDIKATOR PROGRAM / KEGIATAN / SUB KEGIATAN	TARGET AKHIR PERIODE RENSTRA OPD	REALISASI CAPAIAN RENJA OPD TAHUN 2022	PRAKIRAAN CAPAIAN TARGET RENJA OPD TAHUN 2023	CAPAIAN KINERJA DAN KERANGKA PENDANAAN						KELOMPOK SASARAN	PRAKIRAAN MAJU RENCANA TAHUN 2025		PERANGKAT DAERAH PENANGGUNG JAWAB
							TARGET 2024	PAGU INDIKATIF (Rp)	LOKASI	SUMBER DANA	PRIORITAS			TARGET	PAGU INDIKATIF (Rp)	
											NASIONAL	DAERAH				
1	2	3	4	5	6	7	8	9	10	11	12	13	14	15	16	17
			<i>Jumlah Laporan Penyediaan Jasa Komunikasi, Sumber Daya Air dan Listrik yang Disediakan</i>				12 Laporan	4.590.000,00	- Kab. Gowa, Semua Kecamatan, Semua Kel/Desa - Kab. Gowa, Bungaya, Sapaya	PENDAPATAN ASLI DAERAH (PAD)	-	1. Perbaikan tatakelola p emerintaha n dan pelayanan publik PK5. Memp erkuat Tata Kelola Pen yelenggara an Pemerin tahan yang Akuntabel dan Inovatif	-		5.250.000,00	KECAMATAN BUNGAYA
	7.01.01.2.08.0004	Penyediaan Jasa Pelayanan Umum Kantor														
			<i>Jumlah Laporan Penyediaan Jasa Pelayanan Umum Kantor yang Disediakan</i>				12 Laporan	128.419.100,00	- Kab. Gowa, Semua Kecamatan, Semua Kel/Desa - Kab. Gowa, Bungaya, Sapaya	PENDAPATAN ASLI DAERAH (PAD)	-	1. Perbaikan tatakelola p emerintaha n dan pelayanan publik PK5. Memp erkuat Tata Kelola Pen yelenggara an Pemerin tahan yang Akuntabel dan Inovatif	-		136.500.000,00	KECAMATAN BUNGAYA
	7.01.01.2.09	Pemeliharaan Barang Milik Daerah Penunjang Urusan Pemerintahan Daerah	<i>Jumlah Barang Milik Daerah yang terpelihara</i>	-			2 Jenis	37.850.000,00			-	1. Perbaikan tatakelola p emerintaha n dan pelayanan publik PK5. Memp erkuat Tata Kelola Pen yelenggara an Pemerin tahan yang Akuntabel dan Inovatif	-	-	31.500.000,00	KECAMATAN BUNGAYA
	7.01.01.2.09.0001	Penyediaan Jasa Pemeliharaan, Biaya Pemeliharaan, dan Pajak Kendaraan Perorangan Dinas atau Kendaraan Dinas Jabatan														

NO	KODE	URUSAN / BIDANG URUSAN / PROGRAM / KEGIATAN / SUB KEGIATAN	INDIKATOR PROGRAM / KEGIATAN / SUB KEGIATAN	TARGET AKHIR PERIODE RENSTRA OPD	REALISASI CAPAIAN RENJA OPD TAHUN 2022	PRAKIRAAN CAPAIAN TARGET RENJA OPD TAHUN 2023	CAPAIAN KINERJA DAN KERANGKA PENDANAAN						KELOMPOK SASARAN	PRAKIRAAN MAJU RENCANA TAHUN 2025		PERANGKAT DAERAH PENANGGUNG JAWAB
							TARGET 2024	PAGU INDIKATIF (Rp)	LOKASI	SUMBER DANA	PRIORITAS			TARGET	PAGU INDIKATIF (Rp)	
											NASIONAL	DAERAH				
1	2	3	4	5	6	7	8	9	10	11	12	13	14	15	16	17
			<i>Jumlah Kendaraan Perorangan Dinas atau Kendaraan Dinas Jabatan yang Dipelihara dan dibayarkan Pajaknya</i>				2 Unit	34.050.000,00	- Kab. Gowa, Bungaya, Sapaya	PENDAPATAN ASLI DAERAH (PAD)	-	1. Perbaikan tatakelola p emerintaha n dan pelayanan publik PK5. Memp erkuat Tata Kelola Pen yelenggara an Pemerin tahan yang Akuntabel dan Inovatif	-		25.200.000,00	KECAMATAN BUNGAYA
	7.01.01.2.09.0009	Pemeliharaan/Rehabilitasi Gedung Kantor dan Bangunan Lainnya														
			<i>Jumlah Gedung Kantor dan Bangunan Lainnya yang Dipelihara/Direhabilitasi</i>				1 Unit	3.800.000,00	- Kab. Gowa, Bungaya, Sapaya	PENDAPATAN ASLI DAERAH (PAD)	-	1. Perbaikan tatakelola p emerintaha n dan pelayanan publik PK5. Memp erkuat Tata Kelola Pen yelenggara an Pemerin tahan yang Akuntabel dan Inovatif	-		6.300.000,00	KECAMATAN BUNGAYA
2.	7.01.06	PROGRAM PEMBINAAN DAN PENGAWASAN PEMERINTAHAN DESA	<i>Persentase kegiatan pembinaan dan pengawasan pemerintahan desa yang terlaksana</i>	-			100 %	4.080.000,00						-	6.120.000,00	
	7.01.06.2.01	Fasilitasi, Rekomendasi dan Koordinasi Pembinaan dan Pengawasan Pemerintahan Desa	<i>Persentase kegiatan yang terealisasi</i>	-			30 Persen	4.080.000,00			Memperkuat Stabilitas Polhukhank am Dan Tra nsformasi Pelayanan Publik	1. Perbaikan tatakelola p emerintaha n dan pelayanan publik PK5. Memp erkuat Tata Kelola Pen yelenggara an Pemerin tahan yang Akuntabel dan Inovatif	Masyarakat dan ASN Kecamatan Bungaya	-	6.120.000,00	KECAMATAN BUNGAYA
	7.01.06.2.01.0017	Koordinasi Pendampingan Desa di Wilayahnya														

NO	KODE	URUSAN / BIDANG URUSAN / PROGRAM / KEGIATAN / SUB KEGIATAN	INDIKATOR PROGRAM / KEGIATAN / SUB KEGIATAN	TARGET AKHIR PERIODE RENSTRA OPD	REALISASI CAPAIAN RENJA OPD TAHUN 2022	PRAKIRAAN CAPAIAN TARGET RENJA OPD TAHUN 2023	CAPAIAN KINERJA DAN KERANGKA PENDANAAN						KELOMPOK SASARAN	PRAKIRAAN MAJU RENCANA TAHUN 2025		PERANGKAT DAERAH PENANGGUNG JAWAB
							TARGET 2024	PAGU INDIKATIF (Rp)	LOKASI	SUMBER DANA	PRIORITAS			TARGET	PAGU INDIKATIF (Rp)	
											NASIONAL	DAERAH				
1	2	3	4	5	6	7	8	9	10	11	12	13	14	15	16	17
			<i>Jumlah Laporan Hasil Koordinasi Pendampingan Desa di Wilayahnya</i>				12 Laporan	4.080.000,00	- Kab. Gowa, Bungaya, Semua Kel/Desa	PENDAPATAN ASLI DAERAH (PAD)	Memperkuat Stabilitas Polhukhankam Dan Transformasi Pelayanan Publik	1. Perbaikan tatakelola pemerintahan dan pelayanan publik PK5. Memperkuat Tata Kelola Penyelenggaraan Pemerintahan yang Akuntabel dan Inovatif	Masyarakat dan ASN Kecamatan Bungaya		6.120.000,00	KECAMATAN BUNGAYA
		KELURAHAN SAPAYA						474.210.500,00							735.000.000,00	
	7	UNSUR KEWILAYAHAN						474.210.500,00							735.000.000,00	
	7.01	KECAMATAN						474.210.500,00							735.000.000,00	
1.	7.01.03	PROGRAM PEMBERDAYAAN MASYARAKAT DESA DAN KELURAHAN	<i>Persentase kegiatan pemberdayaan masyarakat desa dan kelurahan yang terlaksana</i>	-			100 %	474.210.500,00						-	735.000.000,00	
	7.01.03.2.02	Kegiatan Pemberdayaan Kelurahan	<i>Persentase Kegiatan Pemberdayaan Kelurahan yang terlaksana</i>	-			70 Persen	474.210.500,00			Memperkuat Stabilitas Polhukhankam Dan Transformasi Pelayanan Publik	1. Perbaikan tatakelola pemerintahan dan pelayanan publik PK5. Memperkuat Tata Kelola Penyelenggaraan Pemerintahan yang Akuntabel dan Inovatif	Masyarakat dan ASN Kelurahan Sapaya	-	735.000.000,00	KELURAHAN SAPAYA
	7.01.03.2.02.0002	Pembangunan Sarana dan Prasarana Kelurahan														
			<i>Jumlah Sarana dan Prasarana Kelurahan yang Terbangun</i>				2 Unit	27.125.000,00	- Kab. Gowa, Bungaya, Semua Kel/Desa - Kab. Gowa, Bungaya, Sapaya	DAU TAMBAHAN DUKUNGAN PENDANAAN BAGI KELURAHAN	Memperkuat Stabilitas Polhukhankam Dan Transformasi Pelayanan Publik	1. Perbaikan tatakelola pemerintahan dan pelayanan publik PK5. Memperkuat Tata Kelola Penyelenggaraan Pemerintahan yang Akuntabel dan Inovatif	Masyarakat dan ASN Kelurahan Sapaya		105.000.000,00	KELURAHAN SAPAYA
	7.01.03.2.02.0003	Pemberdayaan Masyarakat di Kelurahan														

NO	KODE	URUSAN / BIDANG URUSAN / PROGRAM / KEGIATAN / SUB KEGIATAN	INDIKATOR PROGRAM / KEGIATAN / SUB KEGIATAN	TARGET AKHIR PERIODE RENSTRA OPD	REALISASI CAPAIAN RENJA OPD TAHUN 2022	PRAKIRAAN CAPAIAN TARGET RENJA OPD TAHUN 2023	CAPAIAN KINERJA DAN KERANGKA PENDANAAN					KELOMPOK SASARAN	PRAKIRAAN MAJU RENCANA TAHUN 2025		PERANGKAT DAERAH PENANGGUNG JAWAB	
							TARGET 2024	PAGU INDIKATIF (Rp)	LOKASI	SUMBER DANA	PRIORITAS		TARGET	PAGU INDIKATIF (Rp)		
											NASIONAL					DAERAH
1	2	3	4	5	6	7	8	9	10	11	12	13	14	15	16	17
			<i>Jumlah Pokmas dan Ormas yang Melaksanakan Pemberdayaan Masyarakat di Kelurahan</i>				3 Pokmas / Ormas	447.085.500,00	- Kab. Gowa, Bungaya, Sapaya	DAU TAMBAHAN DUKUNGAN PENDANAAN BAGI KELURAHAN	-	1. Perbaikan tatakelola p emerintaha n dan pelayanan publik PK5. Memp erkuat Tata Kelola Pen yelenggara an Pemerin tahan yang Akuntabel dan Inovatif	Masyarakat dan ASN Kelurahan Sapaya		630.000.000,00	KELURAHAN SAPAYA
		KELURAHAN JENEBATU						456.034.300,00							735.000.000,00	
	7	UNSUR KEWILAYAHAN						456.034.300,00							735.000.000,00	
	7.01	KECAMATAN						456.034.300,00							735.000.000,00	
1.	7.01.03	PROGRAM PEMBERDAYAAN MASYARAKAT DESA DAN KELURAHAN	<i>Persentase kegiatan pemberdayaan masyarakat desa dan kelurahan yang terlaksana</i>	-			100 %	456.034.300,00						-	735.000.000,00	
	7.01.03.2.02	Kegiatan Pemberdayaan Kelurahan	<i>Persentase Kegiatan Pemberdayaan Kelurahan yang terlaksana</i>	-			70 Persen	456.034.300,00			-	1. Perbaikan tatakelola p emerintaha n dan pelayanan publik PK5. Memp erkuat Tata Kelola Pen yelenggara an Pemerin tahan yang Akuntabel dan Inovatif	Masyarakat dan ASN Kelurahan Jenebatu	-	735.000.000,00	KELURAHAN JENEBATU
	7.01.03.2.02.0002	Pembangunan Sarana dan Prasarana Kelurahan														
			<i>Jumlah Sarana dan Prasarana Kelurahan yang Terbangun</i>				1 Unit	12.750.000,00	- Kab. Gowa, Bungaya, Je'nebatu	DAU TAMBAHAN DUKUNGAN PENDANAAN BAGI KELURAHAN	-	1. Perbaikan tatakelola p emerintaha n dan pelayanan publik PK5. Memp erkuat Tata Kelola Pen yelenggara an Pemerin tahan yang Akuntabel dan Inovatif	Masyarakat dan ASN Kelurahan Jenebatu		105.000.000,00	KELURAHAN JENEBATU
	7.01.03.2.02.0003	Pemberdayaan Masyarakat di Kelurahan														

NO	KODE	URUSAN / BIDANG URUSAN / PROGRAM / KEGIATAN / SUB KEGIATAN	INDIKATOR PROGRAM / KEGIATAN / SUB KEGIATAN	TARGET AKHIR PERIODE RENSTRA OPD	REALISASI CAPAIAN RENJA OPD TAHUN 2022	PRAKIRAAN CAPAIAN TARGET RENJA OPD TAHUN 2023	CAPAIAN KINERJA DAN KERANGKA PENDANAAN						KELOMPOK SASARAN	PRAKIRAAN MAJU RENCANA TAHUN 2025		PERANGKAT DAERAH PENANGGUNG JAWAB
							TARGET 2024	PAGU INDIKATIF (Rp)	LOKASI	SUMBER DANA	PRIORITAS			TARGET	PAGU INDIKATIF (Rp)	
											NASIONAL	DAERAH				
1	2	3	4	5	6	7	8	9	10	11	12	13	14	15	16	17
			<i>Jumlah Pokmas dan Ormas yang Melaksanakan Pemberdayaan Masyarakat di Kelurahan</i>				5 Pokmas / Ormas	443.284.300,00	- Kab. Gowa, Bungaya, Je'nebatu	DAU TAMBAHAN DUKUNGAN PENDANAAN ATAS KEBIJAKAN PENGGAJIAN PEGAWAI PEMERINTAH DENGAN PERJANJIAN KERJA	-	1. Perbaikan tatakelola p emerintaha n dan pelayanan publik PK5. Memp erkuat Tata Kelola Pen yelenggara an Pemerin tahan yang Akuntabel dan Inovatif	Masyarakat dan ASN Kelurahan Jenebatu		630.000.000,00	KELURAHAN JENEBATU
KECAMATAN TOMBOLOPAO								1.715.157.832,00							1.928.000.000,00	
	7	UNSUR KEWILAYAHAN						1.613.329.832,00							1.806.000.000,00	
	7.01	KECAMATAN						1.613.329.832,00							1.806.000.000,00	
1.	7.01.01	PROGRAM PENUNJANG URUSAN PEMERINTAHAN DAERAH KABUPATEN/KOTA	<i>Persentase Kinerja Program Penunjang Urusan Pemerintahan Daerah</i>	-			100 %	1.598.119.832,00						-	1.790.000.000,00	
	7.01.01.2.01	Perencanaan, Penganggaran, dan Evaluasi Kinerja Perangkat Daerah	<i>Persentase laporan Perencanaan, Penganggaran, dan Evaluasi Kinerja Perangkat Daerah yang terlaksana tepat waktu</i>	-			100 %	3.110.000,00			-	1. Perbaikan tatakelola p emerintaha n dan pelayanan publik PK5. Memp erkuat Tata Kelola Pen yelenggara an Pemerin tahan yang Akuntabel dan Inovatif	SKPD	-	5.100.000,00	KECAMATAN TOMBOLOPAO
	7.01.01.2.01.0002	Koordinasi dan Penyusunan Dokumen RKA-SKPD														
			<i>Jumlah Dokumen RKA-SKPD dan Laporan Hasil Koordinasi Penyusunan Dokumen RKA-SKPD</i>				1 Dokumen	790.000,00	- Kab. Gowa, Tombolopao, Tamaona	PENDAPATAN ASLI DAERAH (PAD)	-	1. Perbaikan tatakelola p emerintaha n dan pelayanan publik PK5. Memp erkuat Tata Kelola Pen yelenggara an Pemerin tahan yang Akuntabel dan Inovatif	SKPD		1.500.000,00	KECAMATAN TOMBOLOPAO
	7.01.01.2.01.0004	Koordinasi dan Penyusunan DPA-SKPD														

NO	KODE	URUSAN / BIDANG URUSAN / PROGRAM / KEGIATAN / SUB KEGIATAN	INDIKATOR PROGRAM / KEGIATAN / SUB KEGIATAN	TARGET AKHIR PERIODE RENSTRA OPD	REALISASI CAPAIAN RENJA OPD TAHUN 2022	PRAKIRAAN CAPAIAN TARGET RENJA OPD TAHUN 2023	CAPAIAN KINERJA DAN KERANGKA PENDANAAN					KELOMPOK SASARAN	PRAKIRAAN MAJU RENCANA TAHUN 2025		PERANGKAT DAERAH PENANGGUNG JAWAB	
							TARGET 2024	PAGU INDIKATIF (Rp)	LOKASI	SUMBER DANA	PRIORITAS		TARGET	PAGU INDIKATIF (Rp)		
											NASIONAL					DAERAH
1	2	3	4	5	6	7	8	9	10	11	12	13	14	15	16	17
			<i>Jumlah Dokumen DPA-SKPD dan Laporan Hasil Koordinasi Penyusunan Dokumen DPA-SKPD</i>				1 Dokumen	510.000,00	- Kab. Gowa, Tombolopao, Tamaona	PENDAPATAN ASLI DAERAH (PAD)	-	1. Perbaikan tatakelola p emerintaha n dan pelayanan publik PK5. Memp erkuat Tata Kelola Pen yelenggara an Pemerin tahan yang Akuntabel dan Inovatif	SKPD		1.000.000,00	KECAMATAN TOMBOLOPAO
	7.01.01.2.01.0005	Koordinasi dan Penyusunan Perubahan DPA- SKPD														
			<i>Jumlah Dokumen Perubahan DPA-SKPD dan Laporan Hasil Koordinasi Penyusunan Dokumen Perubahan DPA-SKPD</i>				1 Dokumen	790.000,00	- Kab. Gowa, Tombolopao, Tamaona	PENDAPATAN ASLI DAERAH (PAD)	-	1. Perbaikan tatakelola p emerintaha n dan pelayanan publik PK5. Memp erkuat Tata Kelola Pen yelenggara an Pemerin tahan yang Akuntabel dan Inovatif	SKPD		1.000.000,00	KECAMATAN TOMBOLOPAO
	7.01.01.2.01.0006	Koordinasi dan Penyusunan Laporan Capaian Kinerja dan Ikhtisar Realisasi Kinerja SKPD														
			<i>Jumlah Laporan Capaian Kinerja dan Ikhtisar Realisasi Kinerja SKPD dan Laporan Hasil Koordinasi Penyusunan Laporan Capaian Kinerja dan Ikhtisar Realisasi Kinerja SKPD</i>				1 Laporan	510.000,00	- Kab. Gowa, Tombolopao, Tamaona	PENDAPATAN ASLI DAERAH (PAD)	-	1. Perbaikan tatakelola p emerintaha n dan pelayanan publik PK5. Memp erkuat Tata Kelola Pen yelenggara an Pemerin tahan yang Akuntabel dan Inovatif	SKPD		800.000,00	KECAMATAN TOMBOLOPAO
	7.01.01.2.01.0007	Evaluasi Kinerja Perangkat Daerah														

NO	KODE	URUSAN / BIDANG URUSAN / PROGRAM / KEGIATAN / SUB KEGIATAN	INDIKATOR PROGRAM / KEGIATAN / SUB KEGIATAN	TARGET AKHIR PERIODE RENSTRA OPD	REALISASI CAPAIAN RENJA OPD TAHUN 2022	PRAKIRAAN CAPAIAN TARGET RENJA OPD TAHUN 2023	CAPAIAN KINERJA DAN KERANGKA PENDANAAN					KELOMPOK SASARAN	PRAKIRAAN MAJU RENCANA TAHUN 2025		PERANGKAT DAERAH PENANGGUNG JAWAB	
							TARGET 2024	PAGU INDIKATIF (Rp)	LOKASI	SUMBER DANA	PRIORITAS		TARGET	PAGU INDIKATIF (Rp)		
											NASIONAL					DAERAH
1	2	3	4	5	6	7	8	9	10	11	12	13	14	15	16	17
			<i>Jumlah Laporan Evaluasi Kinerja Perangkat Daerah</i>				1 Laporan	510.000,00	- Kab. Gowa, Tombolopao, Tamaona	PENDAPATAN ASLI DAERAH (PAD)	-	1. Perbaikan tatakelola p emerintahan dan pelayanan publik PK5. Memp erkuat Tata Kelola Pen yelenggara an Pemerin tahan yang Akuntabel dan Inovatif	SKPD		800.000,00	KECAMATAN TOMBOLOPAO
	7.01.01.2.02	Administrasi Keuangan Perangkat Daerah	<i>Persentase Kegiatan Administrasi Keuangan yang terlaksana</i>	-			100 %	1.354.364.532,00			-	1. Perbaikan tatakelola p emerintahan dan pelayanan publik PK5. Memp erkuat Tata Kelola Pen yelenggara an Pemerin tahan yang Akuntabel dan Inovatif	SKPD	-	1.528.150.000,00	KECAMATAN TOMBOLOPAO
	7.01.01.2.02.0001	Penyediaan Gaji dan Tunjangan ASN														
			<i>Jumlah Orang yang Menerima Gaji dan Tunjangan ASN</i>				18 Orang/bulan	1.329.329.732,00	- Kab. Gowa, Tombolopao, Tamaona	DANA TRANSFER UMUM-DANA ALOKASI UMUM	-	1. Perbaikan tatakelola p emerintahan dan pelayanan publik PK5. Memp erkuat Tata Kelola Pen yelenggara an Pemerin tahan yang Akuntabel dan Inovatif	SKPD		1.500.000.000,00	KECAMATAN TOMBOLOPAO
	7.01.01.2.02.0003	Pelaksanaan Penatausahaan dan Pengujian/Verifikasi Keuangan SKPD														

NO	KODE	URUSAN / BIDANG URUSAN / PROGRAM / KEGIATAN / SUB KEGIATAN	INDIKATOR PROGRAM / KEGIATAN / SUB KEGIATAN	TARGET AKHIR PERIODE RENSTRA OPD	REALISASI CAPAIAN RENJA OPD TAHUN 2022	PRAKIRAAN CAPAIAN TARGET RENJA OPD TAHUN 2023	CAPAIAN KINERJA DAN KERANGKA PENDANAAN						KELOMPOK SASARAN	PRAKIRAAN MAJU RENCANA TAHUN 2025		PERANGKAT DAERAH PENANGGUNG JAWAB
							TARGET 2024	PAGU INDIKATIF (Rp)	LOKASI	SUMBER DANA	PRIORITAS			TARGET	PAGU INDIKATIF (Rp)	
											NASIONAL	DAERAH				
1	2	3	4	5	6	7	8	9	10	11	12	13	14	15	16	17
			<i>Jumlah Dokumen Penatausahaan dan Pengujian/Verifikasi Keuangan SKPD</i>				12 Dokumen	24.120.000,00	- Kab. Gowa, Tombolopao, Tamaona	PENDAPATAN ASLI DAERAH (PAD)	-	1. Perbaikan tatakelola p emerintahan dan pelayanan publik PK5. Memp erkuat Tata Kelola Pen yelenggara an Pemerin tahan yang Akuntabel dan Inovatif	SKPD		27.000.000,00	KECAMATAN TOMBOLOPAO
	7.01.01.2.02.0005	Koordinasi dan Penyusunan Laporan Keuangan Akhir Tahun SKPD														
			<i>Jumlah Laporan Keuangan Akhir Tahun SKPD dan Laporan Hasil Koordinasi Penyusunan Laporan Keuangan Akhir Tahun SKPD</i>				1 Laporan	914.800,00	- Kab. Gowa, Tombolopao, Tamaona	PENDAPATAN ASLI DAERAH (PAD)	-	1. Perbaikan tatakelola p emerintahan dan pelayanan publik PK5. Memp erkuat Tata Kelola Pen yelenggara an Pemerin tahan yang Akuntabel dan Inovatif	SKPD		1.150.000,00	KECAMATAN TOMBOLOPAO
	7.01.01.2.03	Administrasi Barang Milik Daerah pada Perangkat Daerah	<i>Persentase Kegiatan Administrasi Barang Milik Daerah yang terlaksana</i>	-			100 %	9.880.000,00			-	1. Perbaikan tatakelola p emerintahan dan pelayanan publik PK5. Memp erkuat Tata Kelola Pen yelenggara an Pemerin tahan yang Akuntabel dan Inovatif	SKPD	-	11.150.000,00	KECAMATAN TOMBOLOPAO
	7.01.01.2.03.0005	Rekonsiliasi dan Penyusunan Laporan Barang Milik Daerah pada SKPD														

NO	KODE	URUSAN / BIDANG URUSAN / PROGRAM / KEGIATAN / SUB KEGIATAN	INDIKATOR PROGRAM / KEGIATAN / SUB KEGIATAN	TARGET AKHIR PERIODE RENSTRA OPD	REALISASI CAPAIAN RENJA OPD TAHUN 2022	PRAKIRAAN CAPAIAN TARGET RENJA OPD TAHUN 2023	CAPAIAN KINERJA DAN KERANGKA PENDANAAN						KELOMPOK SASARAN	PRAKIRAAN MAJU RENCANA TAHUN 2025		PERANGKAT DAERAH PENANGGUNG JAWAB
							TARGET 2024	PAGU INDIKATIF (Rp)	LOKASI	SUMBER DANA	PRIORITAS			TARGET	PAGU INDIKATIF (Rp)	
											NASIONAL	DAERAH				
1	2	3	4	5	6	7	8	9	10	11	12	13	14	15	16	17
			<i>Jumlah Laporan Rekonsiliasi dan Penyusunan Laporan Barang Milik Daerah pada SKPD</i>				12 Laporan	880.000,00	- Kab. Gowa, Tombolopao, Tamaona	PENDAPATAN ASLI DAERAH (PAD)	-	1. Perbaikan tatakelola pemerintahan dan pelayanan publik PK5. Memperkuat Tata Kelola Penyelenggaraan Pemerintahan yang Akuntabel dan Inovatif	SKPD		1.150.000,00	KECAMATAN TOMBOLOPAO
	7.01.01.2.03.0006	Penatausahaan Barang Milik Daerah pada SKPD														
			<i>Jumlah Laporan Penatausahaan Barang Milik Daerah pada SKPD</i>				1 Laporan	9.000.000,00	- Kab. Gowa, Tombolopao, Tamaona	PENDAPATAN ASLI DAERAH (PAD)	-	1. Perbaikan tatakelola pemerintahan dan pelayanan publik PK5. Memperkuat Tata Kelola Penyelenggaraan Pemerintahan yang Akuntabel dan Inovatif	SKPD		10.000.000,00	KECAMATAN TOMBOLOPAO
	7.01.01.2.05	Administrasi Kepegawaian Perangkat Daerah	<i>Persentase Administrasi Kepegawaian yang terlaksana</i>	-			100 Persen	26.350.000,00			-	1. Perbaikan tatakelola pemerintahan dan pelayanan publik PK5. Memperkuat Tata Kelola Penyelenggaraan Pemerintahan yang Akuntabel dan Inovatif	SKPD	-	30.000.000,00	KECAMATAN TOMBOLOPAO
	7.01.01.2.05.0002	Pengadaan Pakaian Dinas beserta Atribut Kelengkapannya														

NO	KODE	URUSAN / BIDANG URUSAN / PROGRAM / KEGIATAN / SUB KEGIATAN	INDIKATOR PROGRAM / KEGIATAN / SUB KEGIATAN	TARGET AKHIR PERIODE RENSTRA OPD	REALISASI CAPAIAN RENJA OPD TAHUN 2022	PRAKIRAAN CAPAIAN TARGET RENJA OPD TAHUN 2023	CAPAIAN KINERJA DAN KERANGKA PENDANAAN					KELOMPOK SASARAN	PRAKIRAAN MAJU RENCANA TAHUN 2025		PERANGKAT DAERAH PENANGGUNG JAWAB	
							TARGET 2024	PAGU INDIKATIF (Rp)	LOKASI	SUMBER DANA	PRIORITAS		TARGET	PAGU INDIKATIF (Rp)		
											NASIONAL					DAERAH
1	2	3	4	5	6	7	8	9	10	11	12	13	14	15	16	17
			<i>Jumlah Paket Pakaian Dinas beserta Atribut Kelengkapan</i>				18 Paket	26.350.000,00	- Kab. Gowa, Tombolopao, Tamaona	PENDAPATAN ASLI DAERAH (PAD)	-	1. Perbaikan tatakelola p emerintaha n dan pelayanan publik PK5. Memp erkuat Tata Kelola Pen yelenggara an Pemerin tahan yang Akuntabel dan Inovatif	SKPD		30.000.000,00	KECAMATAN TOMBOLOPAO
	7.01.01.2.06	Administrasi Umum Perangkat Daerah	<i>Persentase kegiatan administrasi umum perangkat daerah yang terlaksana</i>	-			100 %	26.453.100,00			Memperkuat Stabilitas Polhukhank am Dan Tra nsformasi Pelayanan Publik	1. Perbaikan tatakelola p emerintaha n dan pelayanan publik PK5. Memp erkuat Tata Kelola Pen yelenggara an Pemerin tahan yang Akuntabel dan Inovatif	SKPD	-	30.000.000,00	KECAMATAN TOMBOLOPAO
	7.01.01.2.06.0004	Penyediaan Bahan Logistik Kantor														
			<i>Jumlah Paket Bahan Logistik Kantor yang Disediakan</i>				2 Paket	10.893.100,00	- Kab. Gowa, Tombolopao, Tamaona	PENDAPATAN ASLI DAERAH (PAD)	Memperkuat Stabilitas Polhukhank am Dan Tra nsformasi Pelayanan Publik	1. Perbaikan tatakelola p emerintaha n dan pelayanan publik PK5. Memp erkuat Tata Kelola Pen yelenggara an Pemerin tahan yang Akuntabel dan Inovatif	SKPD		12.000.000,00	KECAMATAN TOMBOLOPAO
	7.01.01.2.06.0005	Penyediaan Barang Cetak dan Penggandaan														

NO	KODE	URUSAN / BIDANG URUSAN / PROGRAM / KEGIATAN / SUB KEGIATAN	INDIKATOR PROGRAM / KEGIATAN / SUB KEGIATAN	TARGET AKHIR PERIODE RENSTRA OPD	REALISASI CAPAIAN RENJA OPD TAHUN 2022	PRAKIRAAN CAPAIAN TARGET RENJA OPD TAHUN 2023	CAPAIAN KINERJA DAN KERANGKA PENDANAAN						KELOMPOK SASARAN	PRAKIRAAN MAJU RENCANA TAHUN 2025		PERANGKAT DAERAH PENANGGUNG JAWAB
							TARGET 2024	PAGU INDIKATIF (Rp)	LOKASI	SUMBER DANA	PRIORITAS			TARGET	PAGU INDIKATIF (Rp)	
											NASIONAL	DAERAH				
1	2	3	4	5	6	7	8	9	10	11	12	13	14	15	16	17
			<i>Jumlah Paket Barang Cetak dan Penggandaan yang Disediakan</i>				3 Paket	5.360.000,00	- Kab. Gowa, Tombolopao, Tamaona	PENDAPATAN ASLI DAERAH (PAD)	Memperkuat Stabilitas Polhukhankam Dan Transformasi Pelayanan Publik	1. Perbaikan tatakelola pemerintahan dan pelayanan publik PK5. Memperkuat Tata Kelola Penyelenggaraan Pemerintahan yang Akuntabel dan Inovatif	SKPD		6.000.000,00	KECAMATAN TOMBOLOPAO
	7.01.01.2.06.0008	Fasilitasi Kunjungan Tamu														
			<i>Jumlah Laporan Fasilitasi Kunjungan Tamu</i>				12 Laporan	10.200.000,00	- Kab. Gowa, Tombolopao, Tamaona	PENDAPATAN ASLI DAERAH (PAD)	Memperkuat Stabilitas Polhukhankam Dan Transformasi Pelayanan Publik	1. Perbaikan tatakelola pemerintahan dan pelayanan publik PK5. Memperkuat Tata Kelola Penyelenggaraan Pemerintahan yang Akuntabel dan Inovatif	SKPD		12.000.000,00	KECAMATAN TOMBOLOPAO
	7.01.01.2.07	Pengadaan Barang Milik Daerah Penunjang Urusan Pemerintah Daerah	<i>Persentase Pengadaan Barang Daerah</i>	-			100 %	39.662.200,00			-	1. Perbaikan tatakelola pemerintahan dan pelayanan publik PK5. Memperkuat Tata Kelola Penyelenggaraan Pemerintahan yang Akuntabel dan Inovatif	SKPD	-	40.000.000,00	KECAMATAN TOMBOLOPAO
	7.01.01.2.07.0005	Pengadaan Mebel														

NO	KODE	URUSAN / BIDANG URUSAN / PROGRAM / KEGIATAN / SUB KEGIATAN	INDIKATOR PROGRAM / KEGIATAN / SUB KEGIATAN	TARGET AKHIR PERIODE RENSTRA OPD	REALISASI CAPAIAN RENJA OPD TAHUN 2022	PRAKIRAAN CAPAIAN TARGET RENJA OPD TAHUN 2023	CAPAIAN KINERJA DAN KERANGKA PENDANAAN					KELOMPOK SASARAN	PRAKIRAAN MAJU RENCANA TAHUN 2025		PERANGKAT DAERAH PENANGGUNG JAWAB	
							TARGET 2024	PAGU INDIKATIF (Rp)	LOKASI	SUMBER DANA	PRIORITAS		TARGET	PAGU INDIKATIF (Rp)		
											NASIONAL					DAERAH
1	2	3	4	5	6	7	8	9	10	11	12	13	14	15	16	17
			<i>Jumlah Paket Mebel yang Disediakan</i>				41 Unit	39.662.200,00	- Kab. Gowa, Tombolopao, Tamaona	PENDAPATAN ASLI DAERAH (PAD)	-	1. Perbaikan tatakelola pemerintahan dan pelayanan publik PK5. Memperkuat Tata Kelola Penyelenggaraan Pemerintahan yang Akuntabel dan Inovatif	SKPD		40.000.000,00	KECAMATAN TOMBOLOPAO
	7.01.01.2.08	Penyediaan Jasa Penunjang Urusan Pemerintahan Daerah	<i>Persentase Pelaksanaan Layanan Penunjang SKPD</i>	-			100 %	100.670.000,00			-	1. Perbaikan tatakelola pemerintahan dan pelayanan publik PK5. Memperkuat Tata Kelola Penyelenggaraan Pemerintahan yang Akuntabel dan Inovatif	SKPD	-	105.600.000,00	KECAMATAN TOMBOLOPAO
	7.01.01.2.08.0002	Penyediaan Jasa Komunikasi, Sumber Daya Air dan Listrik														
			<i>Jumlah Laporan Penyediaan Jasa Komunikasi, Sumber Daya Air dan Listrik yang Disediakan</i>				4 Laporan	25.070.000,00	- Kab. Gowa, Tombolopao, Tamaona	PENDAPATAN ASLI DAERAH (PAD)	-	1. Perbaikan tatakelola pemerintahan dan pelayanan publik PK5. Memperkuat Tata Kelola Penyelenggaraan Pemerintahan yang Akuntabel dan Inovatif	SKPD		30.000.000,00	KECAMATAN TOMBOLOPAO
	7.01.01.2.08.0004	Penyediaan Jasa Pelayanan Umum Kantor														

NO	KODE	URUSAN / BIDANG URUSAN / PROGRAM / KEGIATAN / SUB KEGIATAN	INDIKATOR PROGRAM / KEGIATAN / SUB KEGIATAN	TARGET AKHIR PERIODE RENSTRA OPD	REALISASI CAPAIAN RENJA OPD TAHUN 2022	PRAKIRAAN CAPAIAN TARGET RENJA OPD TAHUN 2023	CAPAIAN KINERJA DAN KERANGKA PENDANAAN						KELOMPOK SASARAN	PRAKIRAAN MAJU RENCANA TAHUN 2025		PERANGKAT DAERAH PENANGGUNG JAWAB
							TARGET 2024	PAGU INDIKATIF (Rp)	LOKASI	SUMBER DANA	PRIORITAS			TARGET	PAGU INDIKATIF (Rp)	
											NASIONAL	DAERAH				
1	2	3	4	5	6	7	8	9	10	11	12	13	14	15	16	17
			<i>Jumlah Laporan Penyediaan Jasa Pelayanan Umum Kantor yang Disediakan</i>				1 Laporan	75.600.000,00	- Kab. Gowa, Tombolopao, Tamaona	PENDAPATAN ASLI DAERAH (PAD)	-	1. Perbaikan tatakelola p emerintah n dan pelayanan publik PK5. Memp erkuat Tata Kelola Pen yelenggara an Pemerin tahan yang Akuntabel dan Inovatif	SKPD		75.600.000,00	KECAMATAN TOMBOLOPAO
	7.01.01.2.09	Pemeliharaan Barang Milik Daerah Penunjang Urusan Pemerintahan Daerah	<i>Persentase Kegiatan Pemeliharaan Barang Milik Daerah yang terlaksana</i>	-			100 %	37.630.000,00			-	1. Perbaikan tatakelola p emerintah n dan pelayanan publik PK5. Memp erkuat Tata Kelola Pen yelenggara an Pemerin tahan yang Akuntabel dan Inovatif	SKPD	-	40.000.000,00	KECAMATAN TOMBOLOPAO
	7.01.01.2.09.0001	Penyediaan Jasa Pemeliharaan, Biaya Pemeliharaan, dan Pajak Kendaraan Perorangan Dinas atau Kendaraan Dinas Jabatan														
			<i>Jumlah Kendaraan Perorangan Dinas atau Kendaraan Dinas Jabatan yang Dipelihara dan dibayarkan Pajaknya</i>				7 Unit	37.630.000,00	- Kab. Gowa, Tombolopao, Tamaona	PENDAPATAN ASLI DAERAH (PAD)	-	1. Perbaikan tatakelola p emerintah n dan pelayanan publik PK5. Memp erkuat Tata Kelola Pen yelenggara an Pemerin tahan yang Akuntabel dan Inovatif	SKPD		40.000.000,00	KECAMATAN TOMBOLOPAO
2.	7.01.03	PROGRAM PEMBERDAYAAN MASYARAKAT DESA DAN KELURAHAN	<i>Persentase kegiatan pemberdayaan masyarakat desa dan kelurahan yang terlaksana</i>	-			100 %	15.210.000,00						-	16.000.000,00	

NO	KODE	URUSAN / BIDANG URUSAN / PROGRAM / KEGIATAN / SUB KEGIATAN	INDIKATOR PROGRAM / KEGIATAN / SUB KEGIATAN	TARGET AKHIR PERIODE RENSTRA OPD	REALISASI CAPAIAN RENJA OPD TAHUN 2022	PRAKIRAAN CAPAIAN TARGET RENJA OPD TAHUN 2023	CAPAIAN KINERJA DAN KERANGKA PENDANAAN						KELOMPOK SASARAN	PRAKIRAAN MAJU RENCANA TAHUN 2025		PERANGKAT DAERAH PENANGGUNG JAWAB
							TARGET 2024	PAGU INDIKATIF (Rp)	LOKASI	SUMBER DANA	PRIORITAS			TARGET	PAGU INDIKATIF (Rp)	
											NASIONAL	DAERAH				
1	2	3	4	5	6	7	8	9	10	11	12	13	14	15	16	17
			<i>Jumlah Dokumen Perencanaan Perangkat Daerah</i>				1 Dokumen	10.460.000,00	- Kab. Gowa, Tombolopao, Tamaona	PENDAPATAN ASLI DAERAH (PAD)	-	1. Perbaikan tatakelola p emerintaha n dan pelayanan publik PK5. Memp erkuat Tata Kelola Pen yelenggara an Pemerin tahan yang Akuntabel dan Inovatif	-		15.000.000,00	KECAMATAN TOMBOLOPAO
	7.01.01.2.01.0003	Koordinasi dan Penyusunan Dokumen Perubahan RKA-SKPD														
			<i>Jumlah Dokumen Perubahan RKA-SKPD dan Laporan Hasil Koordinasi Penyusunan Dokumen Perubahan RKA-SKPD</i>				1 Dokumen	790.000,00	- Kab. Gowa, Tombolopao, Tamaona	PENDAPATAN ASLI DAERAH (PAD)	-	1. Perbaikan tatakelola p emerintaha n dan pelayanan publik PK5. Memp erkuat Tata Kelola Pen yelenggara an Pemerin tahan yang Akuntabel dan Inovatif	-		1.000.000,00	KECAMATAN TOMBOLOPAO
	7.01.01.2.06	Administrasi Umum Perangkat Daerah	<i>Persentase kegiatan administrasi umum perangkat daerah yang terlaksana</i>	-			100 %	39.650.000,00			Memperkuat Stabilitas Polhukhank am Dan Tra nsformasi Pelayanan Publik	1. Perbaikan tatakelola p emerintaha n dan pelayanan publik PK5. Memp erkuat Tata Kelola Pen yelenggara an Pemerin tahan yang Akuntabel dan Inovatif	-	-	55.000.000,00	KECAMATAN TOMBOLOPAO
	7.01.01.2.06.0009	Penyelenggaraan Rapat Koordinasi dan Konsultasi SKPD														

NO	KODE	URUSAN / BIDANG URUSAN / PROGRAM / KEGIATAN / SUB KEGIATAN	INDIKATOR PROGRAM / KEGIATAN / SUB KEGIATAN	TARGET AKHIR PERIODE RENSTRA OPD	REALISASI CAPAIAN RENJA OPD TAHUN 2022	PRAKIRAAN CAPAIAN TARGET RENJA OPD TAHUN 2023	CAPAIAN KINERJA DAN KERANGKA PENDANAAN						KELOMPOK SASARAN	PRAKIRAAN MAJU RENCANA TAHUN 2025		PERANGKAT DAERAH PENANGGUNG JAWAB
							TARGET 2024	PAGU INDIKATIF (Rp)	LOKASI	SUMBER DANA	PRIORITAS			TARGET	PAGU INDIKATIF (Rp)	
											NASIONAL	DAERAH				
1	2	3	4	5	6	7	8	9	10	11	12	13	14	15	16	17
			<i>Jumlah Laporan Penyelenggaraan Rapat Koordinasi dan Konsultasi SKPD</i>				12 Laporan	39.650.000,00	- Kab. Gowa, Tombolopao, Tamaona	PENDAPATAN ASLI DAERAH (PAD)	Memperkuat Stabilitas Polhukhankam Dan Transformasi Pelayanan Publik	1. Perbaikan tatakelola pemerintahan dan pelayanan publik PK5. Memperkuat Tata Kelola Penyelenggaraan Pemerintahan yang Akuntabel dan Inovatif	-		55.000.000,00	KECAMATAN TOMBOLOPAO
	7.01.01.2.07	Pengadaan Barang Milik Daerah Penunjang Urusan Pemerintah Daerah	<i>Persentase Pengadaan Barang Daerah</i>	-			100 %	50.928.000,00			-	1. Perbaikan tatakelola pemerintahan dan pelayanan publik PK5. Memperkuat Tata Kelola Penyelenggaraan Pemerintahan yang Akuntabel dan Inovatif	-	-	51.000.000,00	KECAMATAN TOMBOLOPAO
	7.01.01.2.07.0006	Pengadaan Peralatan dan Mesin Lainnya														
			<i>Jumlah Unit Peralatan dan Mesin Lainnya yang Disediakan</i>				4 Unit	50.928.000,00	- Kab. Gowa, Tombolopao, Tamaona	PENDAPATAN ASLI DAERAH (PAD)	-	1. Perbaikan tatakelola pemerintahan dan pelayanan publik PK5. Memperkuat Tata Kelola Penyelenggaraan Pemerintahan yang Akuntabel dan Inovatif	-		51.000.000,00	KECAMATAN TOMBOLOPAO
		KELURAHAN TAMAONA						452.053.000,00							500.000.000,00	
	7	UNSUR KEWILAYAHAN						452.053.000,00							500.000.000,00	
	7.01	KECAMATAN						452.053.000,00							500.000.000,00	
1.	7.01.03	PROGRAM PEMBERDAYAAN MASYARAKAT DESA DAN KELURAHAN	<i>Persentase kegiatan pemberdayaan masyarakat desa dan kelurahan yang terlaksana</i>	-			100 %	452.053.000,00							500.000.000,00	

NO	KODE	URUSAN / BIDANG URUSAN / PROGRAM / KEGIATAN / SUB KEGIATAN	INDIKATOR PROGRAM / KEGIATAN / SUB KEGIATAN	TARGET AKHIR PERIODE RENSTRA OPD	REALISASI CAPAIAN RENJA OPD TAHUN 2022	PRAKIRAAN CAPAIAN TARGET RENJA OPD TAHUN 2023	CAPAIAN KINERJA DAN KERANGKA PENDANAAN						KELOMPOK SASARAN	PRAKIRAAN MAJU RENCANA TAHUN 2025		PERANGKAT DAERAH PENANGGUNG JAWAB
							TARGET 2024	PAGU INDIKATIF (Rp)	LOKASI	SUMBER DANA	PRIORITAS			TARGET	PAGU INDIKATIF (Rp)	
											NASIONAL	DAERAH				
1	2	3	4	5	6	7	8	9	10	11	12	13	14	15	16	17
	7.01.03.2.02	Kegiatan Pemberdayaan Kelurahan	<i>Persentase kegiatan pemberdayaan masyarakat desa dan kelurahan yang terlaksana</i>	-			100 %	452.053.000,00			-	1. Perbaikan tatakelola pemerintahan dan pelayanan publik PK5. Memperkuat Tata Kelola Penyelenggaraan Pemerintahan yang Akuntabel dan Inovatif	Masyarakat	-	500.000.000,00	KELURAHAN TAMAONA
	7.01.03.2.02.0003	Pemberdayaan Masyarakat di Kelurahan														
			<i>Jumlah Pokmas dan Ormas yang Melaksanakan Pemberdayaan Masyarakat di Kelurahan</i>				10 Pokmas / Ormas	452.053.000,00	- Kab. Gowa, Tombolopao, Tamaona	DAU TAMBAHAN DUKUNGAN PENDANAAN BAGI KELURAHAN	-	1. Perbaikan tatakelola pemerintahan dan pelayanan publik PK5. Memperkuat Tata Kelola Penyelenggaraan Pemerintahan yang Akuntabel dan Inovatif	Masyarakat		500.000.000,00	KELURAHAN TAMAONA
		KECAMATAN BONTONOMPO						3.130.747.871,00							4.010.177.034,00	
	7	UNSUR KEWILAYAHAN						3.130.747.871,00							4.010.177.034,00	
	7.01	KECAMATAN						3.130.747.871,00							4.010.177.034,00	
1.	7.01.01	PROGRAM PENUNJANG URUSAN PEMERINTAHAN DAERAH KABUPATEN/KOTA	<i>Persentase Kinerja Program Penunjang Urusan Pemerintahan Daerah</i>	-			100 %	3.130.747.871,00						-	4.010.177.034,00	
	7.01.01.2.02	Administrasi Keuangan Perangkat Daerah	<i>Cakupan Kegiatan Adm,Keuangan yang terlaksana</i>	-			100 %	2.526.495.071,00			-	1. Perbaikan tatakelola pemerintahan dan pelayanan publik PK5. Memperkuat Tata Kelola Penyelenggaraan Pemerintahan yang Akuntabel dan Inovatif	Aparatur Sipil Negara (ASN)	-	2.826.494.694,00	KECAMATAN BONTONOMPO
	7.01.01.2.02.0001	Penyediaan Gaji dan Tunjangan ASN														

NO	KODE	URUSAN / BIDANG URUSAN / PROGRAM / KEGIATAN / SUB KEGIATAN	INDIKATOR PROGRAM / KEGIATAN / SUB KEGIATAN	TARGET AKHIR PERIODE RENSTRA OPD	REALISASI CAPAIAN RENJA OPD TAHUN 2022	PRAKIRAAN CAPAIAN TARGET RENJA OPD TAHUN 2023	CAPAIAN KINERJA DAN KERANGKA PENDANAAN						KELOMPOK SASARAN	PRAKIRAAN MAJU RENCANA TAHUN 2025		PERANGKAT DAERAH PENANGGUNG JAWAB
							TARGET 2024	PAGU INDIKATIF (Rp)	LOKASI	SUMBER DANA	PRIORITAS			TARGET	PAGU INDIKATIF (Rp)	
											NASIONAL	DAERAH				
1	2	3	4	5	6	7	8	9	10	11	12	13	14	15	16	17
			<i>Jumlah Orang yang Menerima Gaji dan Tunjangan ASN</i>				32 Orang/bulan	2.526.495.071,00	- Kab. Gowa, Bontonompo, Bontonompo	DANA TRANSFER UMUM-DANA ALOKASI UMUM	-	1. Perbaikan tatakelola p emerintahan dan pelayanan publik PK5. Memp erkuat Tata Kelola Pen yelenggaraan Pemerin tahan yang Akuntabel dan Inovatif	Aparatur Sipil Negara (ASN)		2.826.494.694,00	KECAMATAN BONTONOMPO
	7.01.01.2.05	Administrasi Kepegawaian Perangkat Daerah	<i>Tersedianya pakaian dinas beserta perlengkapannya</i>	-			12 Paket	33.960.000,00			-	1. Perbaikan tatakelola p emerintahan dan pelayanan publik PK5. Memp erkuat Tata Kelola Pen yelenggaraan Pemerin tahan yang Akuntabel dan Inovatif	Aparatur Sipil Negara (ASN)	-	15.000.000,00	KECAMATAN BONTONOMPO
	7.01.01.2.05.0002	Pengadaan Pakaian Dinas beserta Atribut Kelengkapannya														
			<i>Jumlah Paket Pakaian Dinas beserta Atribut Kelengkapan</i>				12 Paket	33.960.000,00	- Kab. Gowa, Bontonompo, Bontonompo	PENDAPATAN ASLI DAERAH (PAD)	-	1. Perbaikan tatakelola p emerintahan dan pelayanan publik PK5. Memp erkuat Tata Kelola Pen yelenggaraan Pemerin tahan yang Akuntabel dan Inovatif	Aparatur Sipil Negara (ASN)		15.000.000,00	KECAMATAN BONTONOMPO
	7.01.01.2.06	Administrasi Umum Perangkat Daerah	<i>Jumlah Adm. Umum Perangkat Daerah Yang Terlaksana</i>	-			100 %	80.350.800,00			-	1. Perbaikan tatakelola p emerintahan dan pelayanan publik PK5. Memp erkuat Tata Kelola Pen yelenggaraan Pemerin tahan yang Akuntabel dan Inovatif	Aparatur Sipil Negara (ASN)	-	85.026.480,00	KECAMATAN BONTONOMPO

NO	KODE	URUSAN / BIDANG URUSAN / PROGRAM / KEGIATAN / SUB KEGIATAN	INDIKATOR PROGRAM / KEGIATAN / SUB KEGIATAN	TARGET AKHIR PERIODE RENSTRA OPD	REALISASI CAPAIAN RENJA OPD TAHUN 2022	PRAKIRAAN CAPAIAN TARGET RENJA OPD TAHUN 2023	CAPAIAN KINERJA DAN KERANGKA PENDANAAN						KELOMPOK SASARAN	PRAKIRAAN MAJU RENCANA TAHUN 2025		PERANGKAT DAERAH PENANGGUNG JAWAB
							TARGET 2024	PAGU INDIKATIF (Rp)	LOKASI	SUMBER DANA	PRIORITAS			TARGET	PAGU INDIKATIF (Rp)	
											NASIONAL	DAERAH				
1	2	3	4	5	6	7	8	9	10	11	12	13	14	15	16	17
	7.01.01.2.06.0004	Penyediaan Bahan Logistik Kantor														
			<i>Jumlah Paket Bahan Logistik Kantor yang Disediakan</i>				2 Paket	10.422.800,00	- Kab. Gowa, Bontonompo, Bontonompo	PENDAPATAN ASLI DAERAH (PAD)	-	1. Perbaikan tatakelola pemerintahan dan pelayanan publik PK5. Memperkuat Tata Kelola Penyelenggaraan Pemerintahan yang Akuntabel dan Inovatif	Aparatur Sipil Negara (ASN)		10.061.568,00	KECAMATAN BONTONOMPO
	7.01.01.2.06.0005	Penyediaan Barang Cetak dan Penggandaan														
			<i>Jumlah Paket Barang Cetak dan Penggandaan yang Disediakan</i>				2 Paket	3.168.000,00	- Kab. Gowa, Bontonompo, Bontonompo	PENDAPATAN ASLI DAERAH (PAD)	-	1. Perbaikan tatakelola pemerintahan dan pelayanan publik PK5. Memperkuat Tata Kelola Penyelenggaraan Pemerintahan yang Akuntabel dan Inovatif	Aparatur Sipil Negara (ASN)		3.684.912,00	KECAMATAN BONTONOMPO
	7.01.01.2.06.0009	Penyelenggaraan Rapat Koordinasi dan Konsultasi SKPD														
			<i>Jumlah Laporan Penyelenggaraan Rapat Koordinasi dan Konsultasi SKPD</i>				1 Laporan	66.760.000,00	- Kab. Gowa, Bontonompo, Semua Kel/Desa	PENDAPATAN ASLI DAERAH (PAD)	-	1. Perbaikan tatakelola pemerintahan dan pelayanan publik PK5. Memperkuat Tata Kelola Penyelenggaraan Pemerintahan yang Akuntabel dan Inovatif	Aparatur Sipil Negara (ASN)		71.280.000,00	KECAMATAN BONTONOMPO

NO	KODE	URUSAN / BIDANG URUSAN / PROGRAM / KEGIATAN / SUB KEGIATAN	INDIKATOR PROGRAM / KEGIATAN / SUB KEGIATAN	TARGET AKHIR PERIODE RENSTRA OPD	REALISASI CAPAIAN RENJA OPD TAHUN 2022	PRAKIRAAN CAPAIAN TARGET RENJA OPD TAHUN 2023	CAPAIAN KINERJA DAN KERANGKA PENDANAAN						KELOMPOK SASARAN	PRAKIRAAN MAJU RENCANA TAHUN 2025		PERANGKAT DAERAH PENANGGUNG JAWAB
							TARGET 2024	PAGU INDIKATIF (Rp)	LOKASI	SUMBER DANA	PRIORITAS			TARGET	PAGU INDIKATIF (Rp)	
											NASIONAL	DAERAH				
1	2	3	4	5	6	7	8	9	10	11	12	13	14	15	16	17
	7.01.01.2.07	Pengadaan Barang Milik Daerah Penunjang Urusan Pemerintah Daerah	<i>Persentase Pengadaan Barang Daerah</i>	-			100 %	163.495.400,00			-	1. Perbaikan tatakelola pemerintahan dan pelayanan publik PK5. Memperkuat Tata Kelola Penyelenggaraan Pemerintahan yang Akuntabel dan Inovatif	Aparatur Sipil Negara (ASN)	-	173.495.400,00	KECAMATAN BONTONOMPO
	7.01.01.2.07.0006	Pengadaan Peralatan dan Mesin Lainnya														
			<i>Jumlah Unit Peralatan dan Mesin Lainnya yang Disediakan</i>				6 Unit	163.495.400,00	- Kab. Gowa, Bontonompo, Bontonompo	PENDAPATAN ASLI DAERAH (PAD)	-	1. Perbaikan tatakelola pemerintahan dan pelayanan publik PK5. Memperkuat Tata Kelola Penyelenggaraan Pemerintahan yang Akuntabel dan Inovatif	Aparatur Sipil Negara (ASN)		173.495.400,00	KECAMATAN BONTONOMPO
	7.01.01.2.08	Penyediaan Jasa Penunjang Urusan Pemerintahan Daerah	<i>Persentase terlaksananya Jasa Penunjang Urusan Pemerintahan Daerah</i>	-			100 %	281.866.600,00			-	1. Perbaikan tatakelola pemerintahan dan pelayanan publik PK5. Memperkuat Tata Kelola Penyelenggaraan Pemerintahan yang Akuntabel dan Inovatif	Aparatur Sipil Negara (ASN)	-	870.107.436,00	KECAMATAN BONTONOMPO
	7.01.01.2.08.0002	Penyediaan Jasa Komunikasi, Sumber Daya Air dan Listrik														

NO	KODE	URUSAN / BIDANG URUSAN / PROGRAM / KEGIATAN / SUB KEGIATAN	INDIKATOR PROGRAM / KEGIATAN / SUB KEGIATAN	TARGET AKHIR PERIODE RENSTRA OPD	REALISASI CAPAIAN RENJA OPD TAHUN 2022	PRAKIRAAN CAPAIAN TARGET RENJA OPD TAHUN 2023	CAPAIAN KINERJA DAN KERANGKA PENDANAAN					KELOMPOK SASARAN	PRAKIRAAN MAJU RENCANA TAHUN 2025		PERANGKAT DAERAH PENANGGUNG JAWAB	
							TARGET 2024	PAGU INDIKATIF (Rp)	LOKASI	SUMBER DANA	PRIORITAS		TARGET	PAGU INDIKATIF (Rp)		
											NASIONAL					DAERAH
1	2	3	4	5	6	7	8	9	10	11	12	13	14	15	16	17
			<i>Jumlah Laporan Penyediaan Jasa Komunikasi, Sumber Daya Air dan Listrik yang Disediakan</i>				7 Laporan	49.177.000,00	- Kab. Gowa, Bontonompo, Semua Kel/Desa	PENDAPATAN ASLI DAERAH (PAD)	-	1. Perbaikan tatakelola p emerintahan dan pelayanan publik PK5. Memp erkuat Tata Kelola Pen yelenggara an Pemerin tahan yang Akuntabel dan Inovatif	Aparatur Sipil Negara (ASN)		585.925.164,00	KECAMATAN BONTONOMPO
	7.01.01.2.08.0004	Penyediaan Jasa Pelayanan Umum Kantor														
			<i>Jumlah Laporan Penyediaan Jasa Pelayanan Umum Kantor yang Disediakan</i>				23 Laporan	232.689.600,00	- Kab. Gowa, Bontonompo, Bontonompo	PENDAPATAN ASLI DAERAH (PAD)	-	1. Perbaikan tatakelola p emerintahan dan pelayanan publik PK5. Memp erkuat Tata Kelola Pen yelenggara an Pemerin tahan yang Akuntabel dan Inovatif	Aparatur Sipil Negara (ASN)		284.182.272,00	KECAMATAN BONTONOMPO
	7.01.01.2.09	Pemeliharaan Barang Milik Daerah Penunjang Urusan Pemerintahan Daerah	<i>Persentase Barang milik daerah yang di terpelihara dan terbayarkan pajak tahunannya</i>	-			100 %	44.580.000,00			-	1. Perbaikan tatakelola p emerintahan dan pelayanan publik PK5. Memp erkuat Tata Kelola Pen yelenggara an Pemerin tahan yang Akuntabel dan Inovatif	Aparatur Sipil Negara (ASN)	-	40.053.024,00	KECAMATAN BONTONOMPO
	7.01.01.2.09.0002	Penyediaan Jasa Pemeliharaan, Biaya Pemeliharaan, Pajak dan Perizinan Kendaraan Dinas Operasional atau Lapangan														

NO	KODE	URUSAN / BIDANG URUSAN / PROGRAM / KEGIATAN / SUB KEGIATAN	INDIKATOR PROGRAM / KEGIATAN / SUB KEGIATAN	TARGET AKHIR PERIODE RENSTRA OPD	REALISASI CAPAIAN RENJA OPD TAHUN 2022	PRAKIRAAN CAPAIAN TARGET RENJA OPD TAHUN 2023	CAPAIAN KINERJA DAN KERANGKA PENDANAAN						KELOMPOK SASARAN	PRAKIRAAN MAJU RENCANA TAHUN 2025		PERANGKAT DAERAH PENANGGUNG JAWAB	
							TARGET 2024	PAGU INDIKATIF (Rp)	LOKASI	SUMBER DANA	PRIORITAS			TARGET	PAGU INDIKATIF (Rp)		
											NASIONAL	DAERAH					
1	2	3	4	5	6	7	8	9	10	11	12	13	14	15	16	17	
			<i>Jumlah Kendaraan Dinas Operasional atau Lapangan yang Dipelihara dan Dibayarkan Pajak dan Perizinannya</i>				2 Unit	33.120.000,00	- Kab. Gowa, Bontonompo, Bontonompo	PENDAPATAN ASLI DAERAH (PAD)	-	1. Perbaikan tatakelola p emerintahan dan pelayanan publik PK5. Memp erkuat Tata Kelola Pen yelenggaraan Pemerin tahan yang Akuntabel dan Inovatif	Aparatur Sipil Negara (ASN)		31.525.824,00	KECAMATAN BONTONOMPO	
	7.01.01.2.09.0006	Pemeliharaan Peralatan dan Mesin Lainnya															
			<i>Jumlah Laporan Penyediaan Jasa Peralatan dan Perlengkapan Kantor yang Disediakan</i>				2 Laporan	6.950.000,00	- Kab. Gowa, Bontonompo, Semua Kel/Desa	PENDAPATAN ASLI DAERAH (PAD)	Meningkatk an Sumber Daya Manusia Yang Berkualitas Dan Berdaya Saing	PK5. Memp erkuat Tata Kelola Pen yelenggaraan Pemerin tahan yang Akuntabel dan Inovatif	Aparatur Sipil Negara (ASN)		2.574.000,00	KECAMATAN BONTONOMPO	
	7.01.01.2.09.0009	Pemeliharaan/Rehabilitasi Gedung Kantor dan Bangunan Lainnya															
			<i>Jumlah Gedung Kantor dan Bangunan Lainnya yang Dipelihara/Direhabilitasi</i>				2 Unit	4.510.000,00	- Kab. Gowa, Bontonompo, Bontonompo	PENDAPATAN ASLI DAERAH (PAD)	-	1. Perbaikan tatakelola p emerintahan dan pelayanan publik PK5. Memp erkuat Tata Kelola Pen yelenggaraan Pemerin tahan yang Akuntabel dan Inovatif	Aparatur Sipil Negara (ASN)		5.953.200,00	KECAMATAN BONTONOMPO	
		KELURAHAN BONTONOMPO							466.128.808,00							666.129.000,00	
	7	UNSUR KEWILAYAHAN						466.128.808,00							666.129.000,00		
	7.01	KECAMATAN						466.128.808,00							666.129.000,00		
1.	7.01.03	PROGRAM PEMBERDAYAAN MASYARAKAT DESA DAN KELURAHAN	<i>Persentase kegiatan pemberdayaan masyarakat desa dan kelurahan yang terlaksana</i>	-			100 %	466.128.808,00						-	666.129.000,00		

NO	KODE	URUSAN / BIDANG URUSAN / PROGRAM / KEGIATAN / SUB KEGIATAN	INDIKATOR PROGRAM / KEGIATAN / SUB KEGIATAN	TARGET AKHIR PERIODE RENSTRA OPD	REALISASI CAPAIAN RENJA OPD TAHUN 2022	PRAKIRAAN CAPAIAN TARGET RENJA OPD TAHUN 2023	CAPAIAN KINERJA DAN KERANGKA PENDANAAN					KELOMPOK SASARAN	PRAKIRAAN MAJU RENCANA TAHUN 2025		PERANGKAT DAERAH PENANGGUNG JAWAB	
							TARGET 2024	PAGU INDIKATIF (Rp)	LOKASI	SUMBER DANA	PRIORITAS		TARGET	PAGU INDIKATIF (Rp)		
											NASIONAL					DAERAH
1	2	3	4	5	6	7	8	9	10	11	12	13	14	15	16	17
	7.01.03.2.02	Kegiatan Pemberdayaan Kelurahan	<i>Jumlah Pokmas dan Ormas yang Melaksanakan Pemberdayaan Masyarakat di Kelurahan Persentase Kegiatan Pemberdayaan Masyarakat Desa dan Kelurahan yang Terlaksana</i>	-			6 Pokmas / Ormas 100 %	466.128.808,00			-	1. Perbaikan tatakelola p emerintaha n dan pelayanan publik PK5. Memp erkuat Tata Kelola Pen yelenggara an Pemerin tahan yang Akuntabel dan Inovatif	Masyarakat	-	666.129.000,00	KELURAHAN BONTONOMPO
	7.01.03.2.02.0003	Pemberdayaan Masyarakat di Kelurahan														
			<i>Jumlah Pokmas dan Ormas yang Melaksanakan Pemberdayaan Masyarakat di Kelurahan</i>				6 Pokmas / Ormas	466.128.808,00	- Kab. Gowa, Bontonompo, Bontonompo	DAU TAMBAHAN DUKUNGAN PENDANAAN BAGI KELURAHAN	-	1. Perbaikan tatakelola p emerintaha n dan pelayanan publik PK5. Memp erkuat Tata Kelola Pen yelenggara an Pemerin tahan yang Akuntabel dan Inovatif	Masyarakat		666.129.000,00	KELURAHAN BONTONOMPO
		KELURAHAN TAMALLAYANG						464.368.208,00							664.368.458,00	
	7	UNSUR KEWILAYAHAN						464.368.208,00							664.368.458,00	
	7.01	KECAMATAN						464.368.208,00							664.368.458,00	
1.	7.01.03	PROGRAM PEMBERDAYAAN MASYARAKAT DESA DAN KELURAHAN	<i>Persentase kegiatan pemberdayaan masyarakat desa dan kelurahan yang terlaksana</i>	-			100 %	464.368.208,00						-	664.368.458,00	
	7.01.03.2.02	Kegiatan Pemberdayaan Kelurahan	<i>Jumlah Pokmas dan Ormas yang Melaksanakan Pemberdayaan Masyarakat di Kelurahan Persentase Kegiatan Pemberdayaan Masyarakat Desa dan Kelurahan yang Terlaksana</i>	-			6 Pokmas / Ormas 100 %	464.368.208,00			-	1. Perbaikan tatakelola p emerintaha n dan pelayanan publik PK5. Memp erkuat Tata Kelola Pen yelenggara an Pemerin tahan yang Akuntabel dan Inovatif	Masyarakat	-	664.368.458,00	KELURAHAN TAMALLAYANG
	7.01.03.2.02.0003	Pemberdayaan Masyarakat di Kelurahan														

NO	KODE	URUSAN / BIDANG URUSAN / PROGRAM / KEGIATAN / SUB KEGIATAN	INDIKATOR PROGRAM / KEGIATAN / SUB KEGIATAN	TARGET AKHIR PERIODE RENSTRA OPD	REALISASI CAPAIAN RENJA OPD TAHUN 2022	PRAKIRAAN CAPAIAN TARGET RENJA OPD TAHUN 2023	CAPAIAN KINERJA DAN KERANGKA PENDANAAN					KELOMPOK SASARAN	PRAKIRAAN MAJU RENCANA TAHUN 2025		PERANGKAT DAERAH PENANGGUNG JAWAB	
							TARGET 2024	PAGU INDIKATIF (Rp)	LOKASI	SUMBER DANA	PRIORITAS		TARGET	PAGU INDIKATIF (Rp)		
											NASIONAL					DAERAH
1	2	3	4	5	6	7	8	9	10	11	12	13	14	15	16	17
			Jumlah Pokmas dan Ormas yang Melaksanakan Pemberdayaan Masyarakat di Kelurahan				6 Pokmas / Ormas	464.368.208,00	- Kab. Gowa, Bontonompo, Tamallayang	DAU TAMBAHAN DUKUNGAN PENDANAAN BAGI KELURAHAN	-	1. Perbaikan tatakelola pemerintahan dan pelayanan publik PK5. Memperkuat Tata Kelola Penyelenggaraan Pemerintahan yang Akuntabel dan Inovatif	Masyarakat		664.368.458,00	KELURAHAN TAMALLAYANG
KELURAHAN KALASE"RENA							466.128.908,00							666.728.858,00		
	7	UNSUR KEWILAYAHAN						466.128.908,00							666.728.858,00	
	7.01	KECAMATAN						466.128.908,00							666.728.858,00	
1.	7.01.03	PROGRAM PEMBERDAYAAN MASYARAKAT DESA DAN KELURAHAN	Persentase kegiatan pemberdayaan masyarakat desa dan kelurahan yang terlaksana	-			100 %	466.128.908,00						-	666.728.858,00	
	7.01.03.2.02	Kegiatan Pemberdayaan Kelurahan	Jumlah Pokmas dan Ormas yang Melaksanakan Pemberdayaan Masyarakat di Kelurahan Persentase Kegiatan Pemberdayaan Masyarakat Desa dan Kelurahan yang Terlaksana	-			6 Pokmas / Ormas 100 %	466.128.908,00			-	1. Perbaikan tatakelola pemerintahan dan pelayanan publik PK5. Memperkuat Tata Kelola Penyelenggaraan Pemerintahan yang Akuntabel dan Inovatif	Masyarakat	-	666.728.858,00	KELURAHAN KALASE"RENA
	7.01.03.2.02.0003	Pemberdayaan Masyarakat di Kelurahan														
			Jumlah Pokmas dan Ormas yang Melaksanakan Pemberdayaan Masyarakat di Kelurahan				6 Pokmas / Ormas	466.128.908,00	- Kab. Gowa, Bontonompo, Kalaserena	DAU TAMBAHAN DUKUNGAN PENDANAAN BAGI KELURAHAN	-	1. Perbaikan tatakelola pemerintahan dan pelayanan publik PK5. Memperkuat Tata Kelola Penyelenggaraan Pemerintahan yang Akuntabel dan Inovatif	Masyarakat		666.728.858,00	KELURAHAN KALASE"RENA
BADAN KESATUAN BANGSA DAN POLITIK							62.275.118.037,00							15.505.784.370,00		
	8	UNSUR PEMERINTAHAN UMUM						60.692.319.000,00							13.806.284.370,00	

NO	KODE	URUSAN / BIDANG URUSAN / PROGRAM / KEGIATAN / SUB KEGIATAN	INDIKATOR PROGRAM / KEGIATAN / SUB KEGIATAN	TARGET AKHIR PERIODE RENSTRA OPD	REALISASI CAPAIAN RENJA OPD TAHUN 2022	PRAKIRAAN CAPAIAN TARGET RENJA OPD TAHUN 2023	CAPAIAN KINERJA DAN KERANGKA PENDANAAN						KELOMPOK SASARAN	PRAKIRAAN MAJU RENCANA TAHUN 2025		PERANGKAT DAERAH PENANGGUNG JAWAB
							TARGET 2024	PAGU INDIKATIF (Rp)	LOKASI	SUMBER DANA	PRIORITAS			TARGET	PAGU INDIKATIF (Rp)	
											NASIONAL	DAERAH				
1	2	3	4	5	6	7	8	9	10	11	12	13	14	15	16	17
	8.01	KESATUAN BANGSA DAN POLITIK						60.692.319.000,00							13.806.284.370,00	
1.	8.01.01	PROGRAM PENUNJANG URUSAN PEMERINTAHAN DAERAH KABUPATEN/KOTA	<i>Persentase Kinerja Program Penunjang Urusan Pemerintahan Daerah</i>	-			100 %	2.057.733.400,00						-	484.385.000,00	
	8.01.01.2.05	Administrasi Kepegawaian Perangkat Daerah	<i>Persentase pelayanan administrasi kepegawaian yang dilaksanakan</i>	-			100 %	61.720.000,00			-	1. Perbaikan tatakelola pemerintahan dan pelayanan publik PK5. Memperkuat Tata Kelola Penyelenggaraan Pemerintahan yang Akuntabel dan Inovatif	-	-	23.375.000,00	BADAN KESATUAN BANGSA DAN POLITIK
	8.01.01.2.05.0002	Pengadaan Pakaian Dinas beserta Atribut Kelengkapannya														
			<i>Jumlah Paket Pakaian Dinas beserta Atribut Kelengkapan</i>				15 Paket	61.720.000,00	- Kab. Gowa, Somba Upu, Sungguminasa	DANA TRANSFER UMUM-DANA ALOKASI UMUM	-	1. Perbaikan tatakelola pemerintahan dan pelayanan publik PK5. Memperkuat Tata Kelola Penyelenggaraan Pemerintahan yang Akuntabel dan Inovatif	-		12.375.000,00	BADAN KESATUAN BANGSA DAN POLITIK
	8.01.01.2.05.0009	Pendidikan dan Pelatihan Pegawai Berdasarkan Tugas dan Fungsi														
			<i>Jumlah Pegawai Berdasarkan Tugas dan Fungsi yang Mengikuti Pendidikan dan Pelatihan</i>				4 Orang	0,00	- Kab. Gowa, Semua Kecamatan, Semua Kel/Desa	DANA TRANSFER UMUM-DANA ALOKASI UMUM	-	1. Perbaikan tatakelola pemerintahan dan pelayanan publik PK5. Memperkuat Tata Kelola Penyelenggaraan Pemerintahan yang Akuntabel dan Inovatif	-		11.000.000,00	BADAN KESATUAN BANGSA DAN POLITIK

NO	KODE	URUSAN / BIDANG URUSAN / PROGRAM / KEGIATAN / SUB KEGIATAN	INDIKATOR PROGRAM / KEGIATAN / SUB KEGIATAN	TARGET AKHIR PERIODE RENSTRA OPD	REALISASI CAPAIAN RENJA OPD TAHUN 2022	PRAKIRAAN CAPAIAN TARGET RENJA OPD TAHUN 2023	CAPAIAN KINERJA DAN KERANGKA PENDANAAN					KELOMPOK SASARAN	PRAKIRAAN MAJU RENCANA TAHUN 2025		PERANGKAT DAERAH PENANGGUNG JAWAB	
							TARGET 2024	PAGU INDIKATIF (Rp)	LOKASI	SUMBER DANA	PRIORITAS		TARGET	PAGU INDIKATIF (Rp)		
											NASIONAL					DAERAH
1	2	3	4	5	6	7	8	9	10	11	12	13	14	15	16	17
	8.01.01.2.06	Administrasi Umum Perangkat Daerah	<i>Persentase ketersediaan layanan Administrasi Umum Perangkat Daerah</i>	-			100 %	1.555.640.500,00			-	1. Perbaikan tatakelola pemerintahan dan pelayanan publik PK5. Memperkuat Tata Kelola Penyelenggaraan Pemerintahan yang Akuntabel dan Inovatif	-	-	281.900.000,00	BADAN KESATUAN BANGSA DAN POLITIK
	8.01.01.2.06.0003	Penyediaan Peralatan Rumah Tangga														
			<i>Jumlah Paket Peralatan Rumah Tangga yang Disediakan</i>				3 Paket	0,00	- Kab. Gowa, Semua Kecamatan, Semua Kel/Desa	DANA TRANSFER UMUM-DANA ALOKASI UMUM	-	1. Perbaikan tatakelola pemerintahan dan pelayanan publik PK5. Memperkuat Tata Kelola Penyelenggaraan Pemerintahan yang Akuntabel dan Inovatif	-		2.200.000,00	BADAN KESATUAN BANGSA DAN POLITIK
	8.01.01.2.06.0004	Penyediaan Bahan Logistik Kantor														
			<i>Jumlah Paket Bahan Logistik Kantor yang Disediakan</i>				3 Paket	15.758.000,00	- Kab. Gowa, Semua Kecamatan, Semua Kel/Desa	DANA TRANSFER UMUM-DANA ALOKASI UMUM	-	1. Perbaikan tatakelola pemerintahan dan pelayanan publik PK5. Memperkuat Tata Kelola Penyelenggaraan Pemerintahan yang Akuntabel dan Inovatif	-		16.500.000,00	BADAN KESATUAN BANGSA DAN POLITIK
	8.01.01.2.06.0005	Penyediaan Barang Cetak dan Penggandaan														

NO	KODE	URUSAN / BIDANG URUSAN / PROGRAM / KEGIATAN / SUB KEGIATAN	INDIKATOR PROGRAM / KEGIATAN / SUB KEGIATAN	TARGET AKHIR PERIODE RENSTRA OPD	REALISASI CAPAIAN RENJA OPD TAHUN 2022	PRAKIRAAN CAPAIAN TARGET RENJA OPD TAHUN 2023	CAPAIAN KINERJA DAN KERANGKA PENDANAAN						KELOMPOK SASARAN	PRAKIRAAN MAJU RENCANA TAHUN 2025		PERANGKAT DAERAH PENANGGUNG JAWAB
							TARGET 2024	PAGU INDIKATIF (Rp)	LOKASI	SUMBER DANA	PRIORITAS			TARGET	PAGU INDIKATIF (Rp)	
											NASIONAL	DAERAH				
1	2	3	4	5	6	7	8	9	10	11	12	13	14	15	16	17
			<i>Jumlah Paket Barang Cetakan dan Penggandaan yang Disediakan</i>				2 Paket	9.757.500,00	- Kab. Gowa, Semua Kecamatan, Semua Kel/Desa	DANA TRANSFER UMUM-DANA ALOKASI UMUM	-	1. Perbaikan tatakelola p emerintaha n dan pelayanan publik PK5. Memp erkuat Tata Kelola Pen yelenggara an Pemerin tahan yang Akuntabel dan Inovatif	-		7.700.000,00	BADAN KESATUAN BANGSA DAN POLITIK
	8.01.01.2.06.0006	Penyediaan Bahan Bacaan dan Peraturan Perundang-undangan														
			<i>Jumlah Dokumen Bahan Bacaan dan Peraturan Perundang-Undangan yang Disediakan</i>				1 Dokumen	1.200.000,00	- Kab. Gowa, Semua Kecamatan, Semua Kel/Desa	DANA TRANSFER UMUM-DANA ALOKASI UMUM	-	1. Perbaikan tatakelola p emerintaha n dan pelayanan publik PK5. Memp erkuat Tata Kelola Pen yelenggara an Pemerin tahan yang Akuntabel dan Inovatif	-		1.200.000,00	BADAN KESATUAN BANGSA DAN POLITIK
	8.01.01.2.06.0007	Penyediaan Bahan/Material														
			<i>Jumlah Paket Bahan/Material yang Disediakan</i>				1 Paket	50.000.000,00	- Kab. Gowa, Semua Kecamatan, Semua Kel/Desa	DANA TRANSFER UMUM-DANA ALOKASI UMUM	-	1. Perbaikan tatakelola p emerintaha n dan pelayanan publik PK5. Memp erkuat Tata Kelola Pen yelenggara an Pemerin tahan yang Akuntabel dan Inovatif	-		11.000.000,00	BADAN KESATUAN BANGSA DAN POLITIK
	8.01.01.2.06.0008	Fasilitasi Kunjungan Tamu														

NO	KODE	URUSAN / BIDANG URUSAN / PROGRAM / KEGIATAN / SUB KEGIATAN	INDIKATOR PROGRAM / KEGIATAN / SUB KEGIATAN	TARGET AKHIR PERIODE RENSTRA OPD	REALISASI CAPAIAN RENJA OPD TAHUN 2022	PRAKIRAAN CAPAIAN TARGET RENJA OPD TAHUN 2023	CAPAIAN KINERJA DAN KERANGKA PENDANAAN						KELOMPOK SASARAN	PRAKIRAAN MAJU RENCANA TAHUN 2025		PERANGKAT DAERAH PENANGGUNG JAWAB
							TARGET 2024	PAGU INDIKATIF (Rp)	LOKASI	SUMBER DANA	PRIORITAS			TARGET	PAGU INDIKATIF (Rp)	
											NASIONAL	DAERAH				
1	2	3	4	5	6	7	8	9	10	11	12	13	14	15	16	17
			<i>Jumlah Laporan Fasilitas Kunjungan Tamu</i>				4 Laporan	3.360.000,00	- Kab. Gowa, Semua Kecamatan, Sungguminasa - Semua Kota/Kab, Semua Kecamatan, Semua Kel/Desa	DANA TRANSFER UMUM-DANA ALOKASI UMUM	-	1. Perbaikan tatakelola p emerintahan dan pelayanan publik PK5. Memp erkuat Tata Kelola Pen yelenggaraan Pemerin tahan yang Akuntabel dan Inovatif	-		3.300.000,00	BADAN KESATUAN BANGSA DAN POLITIK
	8.01.01.2.06.0009	Penyelenggaraan Rapat Koordinasi dan Konsultasi SKPD														
			<i>Jumlah Laporan Penyelenggaraan Rapat Koordinasi dan Konsultasi SKPD</i>				12 Laporan	1.475.565.000,00	- Kab. Gowa, Semua Kecamatan, Semua Kel/Desa	DANA TRANSFER UMUM-DANA ALOKASI UMUM	-	1. Perbaikan tatakelola p emerintahan dan pelayanan publik PK5. Memp erkuat Tata Kelola Pen yelenggaraan Pemerin tahan yang Akuntabel dan Inovatif	-		240.000.000,00	BADAN KESATUAN BANGSA DAN POLITIK
	8.01.01.2.07	Pengadaan Barang Milik Daerah Penunjang Urusan Pemerintah Daerah	<i>Persentase pengadaan barang milik daerah</i>	-			100 %	270.695.100,00			-	1. Perbaikan tatakelola p emerintahan dan pelayanan publik PK5. Memp erkuat Tata Kelola Pen yelenggaraan Pemerin tahan yang Akuntabel dan Inovatif	-	-	44.110.000,00	BADAN KESATUAN BANGSA DAN POLITIK
	8.01.01.2.07.0005	Pengadaan Mebel														

NO	KODE	URUSAN / BIDANG URUSAN / PROGRAM / KEGIATAN / SUB KEGIATAN	INDIKATOR PROGRAM / KEGIATAN / SUB KEGIATAN	TARGET AKHIR PERIODE RENSTRA OPD	REALISASI CAPAIAN RENJA OPD TAHUN 2022	PRAKIRAAN CAPAIAN TARGET RENJA OPD TAHUN 2023	CAPAIAN KINERJA DAN KERANGKA PENDANAAN						KELOMPOK SASARAN	PRAKIRAAN MAJU RENCANA TAHUN 2025		PERANGKAT DAERAH PENANGGUNG JAWAB
							TARGET 2024	PAGU INDIKATIF (Rp)	LOKASI	SUMBER DANA	PRIORITAS			TARGET	PAGU INDIKATIF (Rp)	
											NASIONAL	DAERAH				
1	2	3	4	5	6	7	8	9	10	11	12	13	14	15	16	17
			<i>Jumlah Paket Mebel yang Disediakan</i>				9 Unit	115.375.100,00	- Kab. Gowa, Somba Upu, Sungguminasa	PENDAPATAN ASLI DAERAH (PAD)	-	1. Perbaikan tatakelola pemerintahan dan pelayanan publik PK5. Memperkuat Tata Kelola Penyelenggaraan Pemerintahan yang Akuntabel dan Inovatif	-		110.000,00	BADAN KESATUAN BANGSA DAN POLITIK
	8.01.01.2.07.0006	Pengadaan Peralatan dan Mesin Lainnya														
			<i>Jumlah Unit Peralatan dan Mesin Lainnya yang Disediakan</i>				3 Unit	155.320.000,00	- Kab. Gowa, Semua Kecamatan, Semua Kel/Desa	DANA TRANSFER UMUM-DANA ALOKASI UMUM	-	1. Perbaikan tatakelola pemerintahan dan pelayanan publik PK5. Memperkuat Tata Kelola Penyelenggaraan Pemerintahan yang Akuntabel dan Inovatif	-		44.000.000,00	BADAN KESATUAN BANGSA DAN POLITIK
	8.01.01.2.08	Penyediaan Jasa Penunjang Urusan Pemerintahan Daerah	<i>Persentase ketersediaan Jasa Penunjang Urusan Pemerintahan Daerah</i>	-			100 %	73.228.800,00			-	1. Perbaikan tatakelola pemerintahan dan pelayanan publik PK5. Memperkuat Tata Kelola Penyelenggaraan Pemerintahan yang Akuntabel dan Inovatif	-	-	88.000.000,00	BADAN KESATUAN BANGSA DAN POLITIK
	8.01.01.2.08.0004	Penyediaan Jasa Pelayanan Umum Kantor														

NO	KODE	URUSAN / BIDANG URUSAN / PROGRAM / KEGIATAN / SUB KEGIATAN	INDIKATOR PROGRAM / KEGIATAN / SUB KEGIATAN	TARGET AKHIR PERIODE RENSTRA OPD	REALISASI CAPAIAN RENJA OPD TAHUN 2022	PRAKIRAAN CAPAIAN TARGET RENJA OPD TAHUN 2023	CAPAIAN KINERJA DAN KERANGKA PENDANAAN						KELOMPOK SASARAN	PRAKIRAAN MAJU RENCANA TAHUN 2025		PERANGKAT DAERAH PENANGGUNG JAWAB
							TARGET 2024	PAGU INDIKATIF (Rp)	LOKASI	SUMBER DANA	PRIORITAS			TARGET	PAGU INDIKATIF (Rp)	
											NASIONAL	DAERAH				
1	2	3	4	5	6	7	8	9	10	11	12	13	14	15	16	17
			<i>Jumlah Laporan Penyediaan Jasa Pelayanan Umum Kantor yang Disediakan</i>				12 Laporan	73.228.800,00	- Kab. Gowa, Semua Kecamatan, Semua Kel/Desa	DANA TRANSFER UMUM-DANA ALOKASI UMUM	-	1. Perbaikan tatakelola p emerintahan dan pelayanan publik PK5. Memp erkuat Tata Kelola Pen yelenggara an Pemerin tahan yang Akuntabel dan Inovatif	-		88.000.000,00	BADAN KESATUAN BANGSA DAN POLITIK
	8.01.01.2.09	Pemeliharaan Barang Milik Daerah Penunjang Urusan Pemerintahan Daerah	<i>Persentase pemeliharaan barang milik daerah</i>	-			100 %	96.449.000,00			-	1. Perbaikan tatakelola p emerintahan dan pelayanan publik PK5. Memp erkuat Tata Kelola Pen yelenggara an Pemerin tahan yang Akuntabel dan Inovatif	-	-	47.000.000,00	BADAN KESATUAN BANGSA DAN POLITIK
	8.01.01.2.09.0001	Penyediaan Jasa Pemeliharaan, Biaya Pemeliharaan, dan Pajak Kendaraan Perorangan Dinas atau Kendaraan Dinas Jabatan														
			<i>Jumlah Kendaraan Perorangan Dinas atau Kendaraan Dinas Jabatan yang Dipelihara dan dibayarkan Pajaknya</i>				1 Unit	89.139.000,00	- Kab. Gowa, Semua Kecamatan, Semua Kel/Desa	DANA TRANSFER UMUM-DANA ALOKASI UMUM	-	1. Perbaikan tatakelola p emerintahan dan pelayanan publik PK5. Memp erkuat Tata Kelola Pen yelenggara an Pemerin tahan yang Akuntabel dan Inovatif	-		36.000.000,00	BADAN KESATUAN BANGSA DAN POLITIK
	8.01.01.2.09.0005	Pemeliharaan Mebel														

NO	KODE	URUSAN / BIDANG URUSAN / PROGRAM / KEGIATAN / SUB KEGIATAN	INDIKATOR PROGRAM / KEGIATAN / SUB KEGIATAN	TARGET AKHIR PERIODE RENSTRA OPD	REALISASI CAPAIAN RENJA OPD TAHUN 2022	PRAKIRAAN CAPAIAN TARGET RENJA OPD TAHUN 2023	CAPAIAN KINERJA DAN KERANGKA PENDANAAN						KELOMPOK SASARAN	PRAKIRAAN MAJU RENCANA TAHUN 2025		PERANGKAT DAERAH PENANGGUNG JAWAB
							TARGET 2024	PAGU INDIKATIF (Rp)	LOKASI	SUMBER DANA	PRIORITAS			TARGET	PAGU INDIKATIF (Rp)	
											NASIONAL	DAERAH				
1	2	3	4	5	6	7	8	9	10	11	12	13	14	15	16	17
			<i>Jumlah Mebel yang Dipelihara</i>				1 Unit	0,00	- Kab. Gowa, Semua Kecamatan, Semua Kel/Desa	DANA TRANSFER UMUM-DANA ALOKASI UMUM	-	1. Perbaikan tatakelola pemerintahan dan pelayanan publik PK5. Memperkuat Tata Kelola Penyelenggaraan Pemerintahan yang Akuntabel dan Inovatif	-		5.500.000,00	BADAN KESATUAN BANGSA DAN POLITIK
	8.01.01.2.09.0006	Pemeliharaan Peralatan dan Mesin Lainnya														
			<i>Jumlah Peralatan dan Mesin Lainnya yang Dipelihara</i>				10 Unit	7.310.000,00	- Kab. Gowa, Semua Kecamatan, Semua Kel/Desa	DANA TRANSFER UMUM-DANA ALOKASI UMUM	-	1. Perbaikan tatakelola pemerintahan dan pelayanan publik PK5. Memperkuat Tata Kelola Penyelenggaraan Pemerintahan yang Akuntabel dan Inovatif	-		5.500.000,00	BADAN KESATUAN BANGSA DAN POLITIK
2.	8.01.02	PROGRAM PENGUATAN IDEOLOGI PANCASILA DAN KARAKTER KEBANGSAAN	<i>Persentase potensi konflik etnis/suku yang ditindaklanjuti</i>	-			100 %	1.557.798.600,00						-	567.899.370,00	
	8.01.02.2.01	Perumusan Kebijakan Teknis dan Pemantapan Pelaksanaan Bidang Ideologi Pancasila dan Karakter Kebangsaan	<i>Persentase orang yang mengikuti rapat koordinasi dan pelatihan bela negara</i>	-			100 %	1.557.798.600,00			-	1. Perbaikan tatakelola pemerintahan dan pelayanan publik PK5. Memperkuat Tata Kelola Penyelenggaraan Pemerintahan yang Akuntabel dan Inovatif	Masyarakat dan SKPD	-	567.899.370,00	BADAN KESATUAN BANGSA DAN POLITIK
	8.01.02.2.01.0003	Pelaksanaan Kebijakan di Bidang Ideologi Wawasan Kebangsaan, Bela Negara, Karakter Bangsa, Pembauran Kebangsaan, Bineka Tunggal Ika dan Sejarah Kebangsaan														

NO	KODE	URUSAN / BIDANG URUSAN / PROGRAM / KEGIATAN / SUB KEGIATAN	INDIKATOR PROGRAM / KEGIATAN / SUB KEGIATAN	TARGET AKHIR PERIODE RENSTRA OPD	REALISASI CAPAIAN RENJA OPD TAHUN 2022	PRAKIRAAN CAPAIAN TARGET RENJA OPD TAHUN 2023	CAPAIAN KINERJA DAN KERANGKA PENDANAAN					KELOMPOK SASARAN	PRAKIRAAN MAJU RENCANA TAHUN 2025		PERANGKAT DAERAH PENANGGUNG JAWAB	
							TARGET 2024	PAGU INDIKATIF (Rp)	LOKASI	SUMBER DANA	PRIORITAS		TARGET	PAGU INDIKATIF (Rp)		
											NASIONAL					DAERAH
1	2	3	4	5	6	7	8	9	10	11	12	13	14	15	16	17
			Jumlah Orang yang Mengikuti Pelaksanaan Kebijakan di Bidang Ideologi Wawasan Kebangsaan, Bela Negara, Karakter Bangsa, Pembauran Kebangsaan, Bineka Tunggal Ika dan Sejarah Kebangsaan				20 Orang	1.271.118.600,00	- Kab. Gowa, Semua Kecamatan, Semua Kel/Desa	DANA TRANSFER UMUM-DANA ALOKASI UMUM	-	1. Perbaikan tatakelola pemerintahan dan pelayanan publik PK5. Memperkuat Tata Kelola Penyelenggaraan Pemerintahan yang Akuntabel dan Inovatif	Masyarakat dan SKPD		44.000.000,00	BADAN KESATUAN BANGSA DAN POLITIK
	8.01.02.2.01.0004	Pelaksanaan Koordinasi di Bidang Ideologi Wawasan Kebangsaan, Bela Negara, Karakter Bangsa, Pembauran Kebangsaan, Bineka Tunggal Ika dan Sejarah Kebangsaan														
			Jumlah Orang yang Mengikuti Koordinasi di Bidang Ideologi Wawasan Kebangsaan, Bela Negara, Karakter Bangsa, Pembauran Kebangsaan, Bineka Tunggal Ika dan Sejarah Kebangsaan				40 Orang	286.680.000,00	- Kab. Gowa, Semua Kecamatan, Semua Kel/Desa	DANA TRANSFER UMUM-DANA ALOKASI UMUM	-	1. Perbaikan tatakelola pemerintahan dan pelayanan publik PK5. Memperkuat Tata Kelola Penyelenggaraan Pemerintahan yang Akuntabel dan Inovatif	Masyarakat dan SKPD		408.899.370,00	BADAN KESATUAN BANGSA DAN POLITIK
	8.01.02.2.01.0005	Pelaksanaan Monitoring Evaluasi dan Pelaporan di Bidang Ideologi Wawasan Kebangsaan, Bela Negara, Karakter Bangsa, Pembauran Kebangsaan, Bineka Tunggal Ika dan Sejarah Kebangsaan														
			Jumlah Laporan Hasil Monitoring Evaluasi dan Pelaporan di Bidang Ideologi Wawasan Kebangsaan, Bela Negara, Karakter Bangsa, Pembauran Kebangsaan, Bineka Tunggal Ika dan Sejarah Kebangsaan				4 Laporan	0,00	- Kab. Gowa, Semua Kecamatan, Semua Kel/Desa	DANA TRANSFER UMUM-DANA ALOKASI UMUM	-	1. Perbaikan tatakelola pemerintahan dan pelayanan publik PK5. Memperkuat Tata Kelola Penyelenggaraan Pemerintahan yang Akuntabel dan Inovatif	Masyarakat dan SKPD		60.000.000,00	BADAN KESATUAN BANGSA DAN POLITIK
	8.01.02.2.01.0006	Pembentukan dan Penumbuhan Karakter Keluarga Melalui Peningkatan Kesadaran Masyarakat akan Pentingnya Penghayatan dan Pengamalan Pancasila dalam Semua Aspek Kehidupan Bermasyarakat, Berbangsa, dan Bernegara														

NO	KODE	URUSAN / BIDANG URUSAN / PROGRAM / KEGIATAN / SUB KEGIATAN	INDIKATOR PROGRAM / KEGIATAN / SUB KEGIATAN	TARGET AKHIR PERIODE RENSTRA OPD	REALISASI CAPAIAN RENJA OPD TAHUN 2022	PRAKIRAAN CAPAIAN TARGET RENJA OPD TAHUN 2023	CAPAIAN KINERJA DAN KERANGKA PENDANAAN						KELOMPOK SASARAN	PRAKIRAAN MAJU RENCANA TAHUN 2025		PERANGKAT DAERAH PENANGGUNG JAWAB
							TARGET 2024	PAGU INDIKATIF (Rp)	LOKASI	SUMBER DANA	PRIORITAS			TARGET	PAGU INDIKATIF (Rp)	
											NASIONAL	DAERAH				
1	2	3	4	5	6	7	8	9	10	11	12	13	14	15	16	17
			<i>Jumlah Keluarga yang Mengikuti Pembentukan dan Penumbuhan Karakter Keluarga Melalui Peningkatan Kesadaran Masyarakat Akan Pentingnya Penghayatan dan Pengamalan Pancasila dalam Semua Aspek Kehidupan Bermasyarakat, Berbangsa, dan Bernegara</i>				50 Keluarga	0,00	- Kab. Gowa, Semua Kecamatan, Semua Kel/Desa	DANA TRANSFER UMUM-DANA ALOKASI UMUM	-	1. Perbaikan tatakelola pemerintahan dan pelayanan publik PK5. Memperkuat Tata Kelola Penyelenggaraan Pemerintahan yang Akuntabel dan Inovatif	Masyarakat dan SKPD		55.000.000,00	BADAN KESATUAN BANGSA DAN POLITIK
3.	8.01.03	PROGRAM PENINGKATAN PERAN PARTAI POLITIK DAN LEMBAGA PENDIDIKAN MELALUI PENDIDIKAN POLITIK DAN PENGEMBANGAN ETIKA SERTA BUDAYA POLITIK	<i>Persentase permohonan bantuan keuangan partai politik yang memenuhi syarat</i>	-			100 %	54.118.647.000,00						-	12.121.000.000,00	
	8.01.03.2.01	Perumusan Kebijakan Teknis dan Pemantapan Pelaksanaan Bidang Pendidikan Politik, Etika Budaya Politik, Peningkatan Demokrasi, Fasilitasi Kelembagaan Pemerintahan, Perwakilan dan Partai Politik, Pemilihan Umum/Pemilihan Umum Kepala Daerah, serta Pemantauan Situasi Politik	<i>Jumlah permohonan bantuan keuangan yang diverifikasi</i>	-			10 Dokumen	54.118.647.000,00			-	PK5. Memperkuat Tata Kelola Penyelenggaraan Pemerintahan yang Akuntabel dan Inovatif	-	-	12.121.000.000,00	BADAN KESATUAN BANGSA DAN POLITIK
	8.01.03.2.01.0003	Pelaksanaan Kebijakan di Bidang Pendidikan Politik, Etika Budaya Politik, Peningkatan Demokrasi, Fasilitasi Kelembagaan Pemerintahan, Perwakilan dan Partai Politik, Pemilihan Umum/Pemilihan Umum Kepala Daerah, serta Pemantauan Situasi Politik di Daerah														
			<i>Jumlah Orang yang Mengikuti Pelaksanaan Kebijakan di Bidang Pendidikan Politik, Etika Budaya Politik, Peningkatan Demokrasi, Fasilitasi Kelembagaan Pemerintahan, Perwakilan dan Partai Politik, Pemilihan Umum/Pemilihan Umum Kepala Daerah, serta Pemantauan Situasi Politik di Daerah</i>				200 Orang	474.934.000,00	- Kab. Gowa, Semua Kecamatan, Semua Kel/Desa	DANA TRANSFER UMUM-DANA ALOKASI UMUM	-	PK5. Memperkuat Tata Kelola Penyelenggaraan Pemerintahan yang Akuntabel dan Inovatif	-		110.000.000,00	BADAN KESATUAN BANGSA DAN POLITIK
	8.01.03.2.01.0004	Pelaksanaan Koordinasi di Bidang Pendidikan Politik, Etika Budaya Politik, Peningkatan Demokrasi, Fasilitasi Kelembagaan Pemerintahan, Perwakilan dan Partai Politik, Pemilihan Umum/Pemilihan Umum Kepala Daerah, serta Pemantauan Situasi Politik di Daerah														

NO	KODE	URUSAN / BIDANG URUSAN / PROGRAM / KEGIATAN / SUB KEGIATAN	INDIKATOR PROGRAM / KEGIATAN / SUB KEGIATAN	TARGET AKHIR PERIODE RENSTRA OPD	REALISASI CAPAIAN RENJA OPD TAHUN 2022	PRAKIRAAN CAPAIAN TARGET RENJA OPD TAHUN 2023	CAPAIAN KINERJA DAN KERANGKA PENDANAAN					KELOMPOK SASARAN	PRAKIRAAN MAJU RENCANA TAHUN 2025		PERANGKAT DAERAH PENANGGUNG JAWAB	
							TARGET 2024	PAGU INDIKATIF (Rp)	LOKASI	SUMBER DANA	PRIORITAS		TARGET	PAGU INDIKATIF (Rp)		
											NASIONAL					DAERAH
1	2	3	4	5	6	7	8	9	10	11	12	13	14	15	16	17
			<i>Jumlah Orang yang Mengikuti Koordinasi di Bidang Pendidikan Politik, Etika Budaya Politik, Peningkatan Demokrasi, Fasilitasi Kelembagaan Pemerintahan, Perwakilan dan Partai Politik, Pemilihan Umum/Pemilihan Umum Kepala Daerah, serta Pemantauan Situasi Politik di Daerah</i>				50 Orang	53.123.508.000,00	- Kab. Gowa, Semua Kecamatan, Semua Kel/Desa	DANA TRANSFER UMUM-DANA ALOKASI UMUM	-	1. Perbaikan tatakelola p emerintahan dan pelayanan publik PK5. Memp erkuat Tata Kelola Pen yelenggara an Pemerin tahan yang Akuntabel dan Inovatif	-		12.000.000.000,00	BADAN KESATUAN BANGSA DAN POLITIK
	8.01.03.2.01.0005	Pelaksanaan Monitoring, Evaluasi dan Pelaporan di Bidang Pendidikan Politik, Etika Budaya Politik, Peningkatan Demokrasi, Fasilitasi Kelembagaan Pemerintahan, Perwakilan dan Partai Politik, Pemilihan Umum/Pemilihan Umum Kepala Daerah, serta Pemantauan Situasi Politik di Daerah														
			<i>Jumlah Laporan Hasil Monitoring, Evaluasi dan Pelaporan di Bidang Pendidikan Politik, Etika Budaya Politik, Peningkatan Demokrasi, Fasilitasi Kelembagaan Pemerintahan, Perwakilan dan Partai Politik, Pemilihan Umum/Pemilihan Umum Kepala Daerah, serta Pemantauan Situasi Politik di Daerah</i>				4 Laporan	520.205.000,00	- Kab. Gowa, Somba Upu, Sungguminasa - Kab. Gowa, Semua Kecamatan, Semua Kel/Desa	DANA TRANSFER UMUM-DANA ALOKASI UMUM	-	1. Perbaikan tatakelola p emerintahan dan pelayanan publik PK5. Memp erkuat Tata Kelola Pen yelenggara an Pemerin tahan yang Akuntabel dan Inovatif	-		11.000.000,00	BADAN KESATUAN BANGSA DAN POLITIK
4.	8.01.04	PROGRAM PEMBERDAYAAN DAN PENGAWASAN ORGANISASI KEMASYARAKATAN	<i>Persentase ormas yang aktif dalam kegiatan pemberdayaan masyarakat</i>	-			100 %	108.680.000,00						-	121.000.000,00	
	8.01.04.2.01	Perumusan Kebijakan Teknis dan Pemantapan Pelaksanaan Bidang Pemberdayaan dan Pengawasan Organisasi Kemasyarakatan	<i>Persentase ormas yang difasilitasi pendaftarannya</i>	-			100 %	108.680.000,00			-	1. Perbaikan tatakelola p emerintahan dan pelayanan publik PK5. Memp erkuat Tata Kelola Pen yelenggara an Pemerin tahan yang Akuntabel dan Inovatif	Ormas dan LSM	-	121.000.000,00	BADAN KESATUAN BANGSA DAN POLITIK
	8.01.04.2.01.0003	Pelaksanaan Kebijakan di Bidang Pendaftaran Ormas, Pemberdayaan Ormas, Evaluasi dan Mediasi Sengketa Ormas, Pengawasan Ormas dan Ormas Asing di Daerah														

NO	KODE	URUSAN / BIDANG URUSAN / PROGRAM / KEGIATAN / SUB KEGIATAN	INDIKATOR PROGRAM / KEGIATAN / SUB KEGIATAN	TARGET AKHIR PERIODE RENSTRA OPD	REALISASI CAPAIAN RENJA OPD TAHUN 2022	PRAKIRAAN CAPAIAN TARGET RENJA OPD TAHUN 2023	CAPAIAN KINERJA DAN KERANGKA PENDANAAN						KELOMPOK SASARAN	PRAKIRAAN MAJU RENCANA TAHUN 2025		PERANGKAT DAERAH PENANGGUNG JAWAB
							TARGET 2024	PAGU INDIKATIF (Rp)	LOKASI	SUMBER DANA	PRIORITAS			TARGET	PAGU INDIKATIF (Rp)	
											NASIONAL	DAERAH				
1	2	3	4	5	6	7	8	9	10	11	12	13	14	15	16	17
			<i>Jumlah Orang yang Mengikuti Pelaksanaan Kebijakan di Bidang Pendaftaran Ormas, Pemberdayaan Ormas, Evaluasi dan Mediasi Sengketa Ormas, Pengawasan Ormas dan Ormas Asing di Daerah</i>				100 Orang	38.920.000,00	- Kab. Gowa, Semua Kecamatan, Semua Kel/Desa	DANA TRANSFER UMUM-DANA ALOKASI UMUM	-	1. Perbaikan tatakelola p emerintahan dan pelayanan publik PK5. Memp erkuat Tata Kelola Pen yelenggara an Pemerin tahan yang Akuntabel dan Inovatif	Ormas dan LSM		88.000.000,00	BADAN KESATUAN BANGSA DAN POLITIK
	8.01.04.2.01.0004	Pelaksanaan Koordinasi di Bidang Pendaftaran Ormas, Pemberdayaan Ormas, Evaluasi dan Mediasi Sengketa Ormas, Pengawasan Ormas dan Ormas Asing di Daerah														
			<i>Jumlah Orang yang Mengikuti Koordinasi di Bidang Pendaftaran Ormas, Pemberdayaan Ormas, Evaluasi dan Mediasi Sengketa Ormas, Pengawasan Ormas dan Ormas Asing di Daerah</i>				35 Orang	69.760.000,00	- Kab. Gowa, Semua Kecamatan, Semua Kel/Desa	DANA TRANSFER UMUM-DANA ALOKASI UMUM	-	1. Perbaikan tatakelola p emerintahan dan pelayanan publik PK5. Memp erkuat Tata Kelola Pen yelenggara an Pemerin tahan yang Akuntabel dan Inovatif	Ormas dan LSM		22.000.000,00	BADAN KESATUAN BANGSA DAN POLITIK
	8.01.04.2.01.0005	Pelaksanaan Monitoring, Evaluasi dan Pelaporan di Bidang Pendaftaran Ormas, Pemberdayaan Ormas, Evaluasi dan Mediasi Sengketa Ormas, Pengawasan Ormas dan Ormas Asing di Daerah														
			<i>Jumlah Laporan Hasil Monitoring, Evaluasi dan Pelaporan di Bidang Pendaftaran Ormas, Pemberdayaan Ormas, Evaluasi dan Mediasi Sengketa Ormas, Pengawasan Ormas dan Ormas Asing di Daerah</i>				4 Laporan	0,00	- Kab. Gowa, Semua Kecamatan, Semua Kel/Desa	DANA TRANSFER UMUM-DANA ALOKASI UMUM	-	1. Perbaikan tatakelola p emerintahan dan pelayanan publik PK5. Memp erkuat Tata Kelola Pen yelenggara an Pemerin tahan yang Akuntabel dan Inovatif	Ormas dan LSM		11.000.000,00	BADAN KESATUAN BANGSA DAN POLITIK
5.	8.01.05	PROGRAM PEMBINAAN DAN PENGEMBANGAN KETAHANAN EKONOMI, SOSIAL, DAN BUDAYA	<i>Persentase aliran kepercayaan menyimpang yang ditindalanjuti</i>	-			100 %	733.820.000,00						-	132.000.000,00	
	8.01.05.2.01	Perumusan Kebijakan Teknis dan Pemantapan Pelaksanaan Bidang Ketahanan Ekonomi, Sosial dan Budaya	<i>Jumlah laporan aliran kepercayaan menyimpang</i>	-			4 Laporan	733.820.000,00			-	PK5. Memp erkuat Tata Kelola Pen yelenggara an Pemerin tahan yang Akuntabel dan Inovatif	Masyarakat dan SKPD	-	132.000.000,00	BADAN KESATUAN BANGSA DAN POLITIK

NO	KODE	URUSAN / BIDANG URUSAN / PROGRAM / KEGIATAN / SUB KEGIATAN	INDIKATOR PROGRAM / KEGIATAN / SUB KEGIATAN	TARGET AKHIR PERIODE RENSTRA OPD	REALISASI CAPAIAN RENJA OPD TAHUN 2022	PRAKIRAAN CAPAIAN TARGET RENJA OPD TAHUN 2023	CAPAIAN KINERJA DAN KERANGKA PENDANAAN						KELOMPOK SASARAN	PRAKIRAAN MAJU RENCANA TAHUN 2025		PERANGKAT DAERAH PENANGGUNG JAWAB
							TARGET 2024	PAGU INDIKATIF (Rp)	LOKASI	SUMBER DANA	PRIORITAS			TARGET	PAGU INDIKATIF (Rp)	
											NASIONAL	DAERAH				
1	2	3	4	5	6	7	8	9	10	11	12	13	14	15	16	17
	8.01.05.2.01.0003	Pelaksanaan Kebijakan di Bidang Ketahanan Ekonomi, Sosial, Budaya dan Fasilitas Pencegahan Penyalagunaan Narkotika, Fasilitas Kerukunan Umat Beragama dan Penghayat Kepercayaan di Daerah														
			Jumlah Orang yang Mengikuti Pelaksanaan Kebijakan di Bidang Ketahanan Ekonomi, Sosial, Budaya dan Fasilitas Pencegahan Penyalagunaan Narkotika, Fasilitas Kerukunan Umat Beragama dan Penghayat Kepercayaan di Daerah				1040 Orang	415.020.000,00	- Kab. Gowa, Semua Kecamatan, Semua Kel/Desa	DANA TRANSFER UMUM-DANA ALOKASI UMUM	-	PK5. Memperkuat Tata Kelola Penyelenggaraan Pemerintahan yang Akuntabel dan Inovatif	Masyarakat dan SKPD		55.000.000,00	BADAN KESATUAN BANGSA DAN POLITIK
	8.01.05.2.01.0004	Pelaksanaan Koordinasi di Bidang Ketahanan Ekonomi, Sosial, Budaya dan Fasilitas Pencegahan Penyalagunaan Narkotika, Fasilitas Kerukunan Umat Beragama dan Penghayat Kepercayaan di Daerah														
			Jumlah Orang yang Mengikuti Koordinasi di Bidang Ketahanan Ekonomi, Sosial, Budaya dan Fasilitas Pencegahan Penyalagunaan Narkotika, Fasilitas Kerukunan Umat Beragama dan Penghayat Kepercayaan di Daerah				50 Orang	318.800.000,00	- Kab. Gowa, Semua Kecamatan, Semua Kel/Desa	DANA TRANSFER UMUM-DANA ALOKASI UMUM	-	1. Perbaikan tatakelola pemerintahan dan pelayanan publik PK5. Memperkuat Tata Kelola Penyelenggaraan Pemerintahan yang Akuntabel dan Inovatif	Masyarakat dan SKPD		66.000.000,00	BADAN KESATUAN BANGSA DAN POLITIK
	8.01.05.2.01.0005	Pelaksanaan Monitoring, Evaluasi dan Pelaporan di Bidang Ketahanan Ekonomi, Sosial, Budaya dan Fasilitas Pencegahan Penyalagunaan Narkotika, Fasilitas Kerukunan Umat Beragama dan Penghayat Kepercayaan di Daerah														
			Jumlah Laporan Hasil Monitoring, Evaluasi dan Pelaporan di Bidang Ketahanan Ekonomi, Sosial, Budaya dan Fasilitas Pencegahan Penyalagunaan Narkotika, Fasilitas Kerukunan Umat Beragama dan Penghayat Kepercayaan di Daerah				4 Laporan	0,00	- Kab. Gowa, Semua Kecamatan, Semua Kel/Desa	DANA TRANSFER UMUM-DANA ALOKASI UMUM	-	1. Perbaikan tatakelola pemerintahan dan pelayanan publik	Masyarakat dan SKPD		11.000.000,00	BADAN KESATUAN BANGSA DAN POLITIK
6.	8.01.06	PROGRAM PENINGKATAN KEWASPADAAN NASIONAL DAN PENINGKATAN KUALITAS DAN FASILITASI PENANGANAN KONFLIK SOSIAL	Persentase potensi konflik antar golongan yang ditindaklanjuti	-			100 %	2.115.640.000,00						-	380.000.000,00	

NO	KODE	URUSAN / BIDANG URUSAN / PROGRAM / KEGIATAN / SUB KEGIATAN	INDIKATOR PROGRAM / KEGIATAN / SUB KEGIATAN	TARGET AKHIR PERIODE RENSTRA OPD	REALISASI CAPAIAN RENJA OPD TAHUN 2022	PRAKIRAAN CAPAIAN TARGET RENJA OPD TAHUN 2023	CAPAIAN KINERJA DAN KERANGKA PENDANAAN					KELOMPOK SASARAN	PRAKIRAAN MAJU RENCANA TAHUN 2025		PERANGKAT DAERAH PENANGGUNG JAWAB	
							TARGET 2024	PAGU INDIKATIF (Rp)	LOKASI	SUMBER DANA	PRIORITAS		TARGET	PAGU INDIKATIF (Rp)		
											NASIONAL					DAERAH
1	2	3	4	5	6	7	8	9	10	11	12	13	14	15	16	17
	8.01.06.2.01	Perumusan Kebijakan Teknis dan Pelaksanaan Pemantapan Kewaspadaan Nasional dan Penanganan Konflik Sosial	<i>Jumlah laporan potensi konflik antar golongan</i>	-			4 Laporan	2.115.640.000,00			-	1. Perbaikan tatakelola pemerintahan dan pelayanan publik PK5. Memperkuat Tata Kelola Penyelenggaraan Pemerintahan yang Akuntabel dan Inovatif	Masyarakat dan SKPD	-	380.000.000,00	BADAN KESATUAN BANGSA DAN POLITIK
	8.01.06.2.01.0003	Pelaksanaan Kebijakan di Bidang Kewaspadaan Dini, Kerja Sama Intelijen, Pemantauan Orang Asing, Tenaga Kerja Asing dan Lembaga Asing, Kewaspadaan Perbatasan antar Negara, Fasilitas Kelembagaan Bidang Kewaspadaan, serta Penanganan Konflik di Daerah														
			<i>Jumlah Orang yang Mengikuti pelaksanaan Kebijakan di Bidang Kewaspadaan Dini, Kerja Sama Intelijen, Pemantauan Orang Asing, Tenaga Kerja Asing dan Lembaga Asing, Kewaspadaan Perbatasan antar Negara, Fasilitas Kelembagaan Bidang Kewaspadaan, serta Penanganan Konflik di Daerah</i>				150 Orang	851.400.000,00	- Kab. Gowa, Semua Kecamatan, Semua Kel/Desa	DANA TRANSFER UMUM-DANA ALOKASI UMUM	-	1. Perbaikan tatakelola pemerintahan dan pelayanan publik PK5. Memperkuat Tata Kelola Penyelenggaraan Pemerintahan yang Akuntabel dan Inovatif	Masyarakat dan SKPD		110.000.000,00	BADAN KESATUAN BANGSA DAN POLITIK
	8.01.06.2.01.0004	Pelaksanaan Koordinasi di Bidang Kewaspadaan Dini, Kerja Sama Intelijen, Pemantauan Orang Asing, Tenaga Kerja Asing dan Lembaga Asing, Kewaspadaan Perbatasan antar Negara, Fasilitas Kelembagaan Bidang Kewaspadaan, serta Penanganan Konflik di Daerah														
			<i>Jumlah Orang yang Mengikuti Koordinasi di Bidang Kewaspadaan Dini, Kerja Sama Intelijen, Pemantauan Orang Asing, Tenaga Kerja Asing dan Lembaga Asing, Kewaspadaan Perbatasan antar Negara, Fasilitas Kelembagaan Bidang Kewaspadaan, serta Penanganan Konflik di Daerah</i>				300 Orang	919.830.000,00	- Kab. Gowa, Semua Kecamatan, Semua Kel/Desa	DANA TRANSFER UMUM-DANA ALOKASI UMUM	-	1. Perbaikan tatakelola pemerintahan dan pelayanan publik PK5. Memperkuat Tata Kelola Penyelenggaraan Pemerintahan yang Akuntabel dan Inovatif	Masyarakat dan SKPD		150.000.000,00	BADAN KESATUAN BANGSA DAN POLITIK
	8.01.06.2.01.0005	Pelaksanaan Monitoring, Evaluasi dan Pelaporan di Bidang Kewaspadaan Dini, Kerja Sama Intelijen, Pemantauan Orang Asing, Tenaga Kerja Asing dan Lembaga Asing, Kewaspadaan Perbatasan antar Negara, Fasilitas Kelembagaan Bidang Kewaspadaan, serta Penanganan Konflik di Daerah														

NO	KODE	URUSAN / BIDANG URUSAN / PROGRAM / KEGIATAN / SUB KEGIATAN	INDIKATOR PROGRAM / KEGIATAN / SUB KEGIATAN	TARGET AKHIR PERIODE RENSTRA OPD	REALISASI CAPAIAN RENJA OPD TAHUN 2022	PRAKIRAAN CAPAIAN TARGET RENJA OPD TAHUN 2023	CAPAIAN KINERJA DAN KERANGKA PENDANAAN						KELOMPOK SASARAN	PRAKIRAAN MAJU RENCANA TAHUN 2025		PERANGKAT DAERAH PENANGGUNG JAWAB
							TARGET 2024	PAGU INDIKATIF (Rp)	LOKASI	SUMBER DANA	PRIORITAS			TARGET	PAGU INDIKATIF (Rp)	
											NASIONAL	DAERAH				
1	2	3	4	5	6	7	8	9	10	11	12	13	14	15	16	17
			<i>Jumlah Laporan Hasil Monitoring, Evaluasi dan Pelaporan di Bidang Kewaspadaan Dini, Kerja Sama Intelijen, Pemantauan Orang Asing, Tenaga Kerja Asing dan Lembaga Asing, Kewaspadaan Perbatasan antar Negara, Fasilitasi Kelembagaan Bidang Kewaspadaan, serta Penanganan Konflik di Daerah</i>				4 Laporan	344.410.000,00	- Kab. Gowa, Semua Kecamatan, Semua Kel/Desa	DANA TRANSFER UMUM-DANA ALOKASI UMUM	-	1. Perbaikan tatakelola pemerintahan dan pelayanan publik PK5. Memperkuat Tata Kelola Penyelenggaraan Pemerintahan yang Akuntabel dan Inovatif	Masyarakat dan SKPD		120.000.000,00	BADAN KESATUAN BANGSA DAN POLITIK
	X	NON URUSAN						1.501.250.537,00							1.677.500.000,00	
	X.XX	URUSAN PEMERINTAHAN BIDANG XX						1.501.250.537,00							1.677.500.000,00	
1.	X.XX.01	PROGRAM PENUNJANG URUSAN PEMERINTAHAN DAERAH KABUPATEN/KOTA	<i>Persentase Kinerja Program Penunjang Urusan Pemerintahan Daerah</i>	-			100 %	1.501.250.537,00						-	1.677.500.000,00	
	X.XX.01.2.01	Perencanaan, Penganggaran, dan Evaluasi Kinerja Perangkat Daerah	<i>Persentase Ketersediaan Dokumen Penganggaran dan Evaluasi Kinerja</i>	-			100 %	20.100.000,00			-	1. Perbaikan tatakelola pemerintahan dan pelayanan publik PK5. Memperkuat Tata Kelola Penyelenggaraan Pemerintahan yang Akuntabel dan Inovatif	-	-	5.500.000,00	BADAN KESATUAN BANGSA DAN POLITIK
	X.XX.01.2.01.0006	Koordinasi dan Penyusunan Laporan Capaian Kinerja dan Ikhtisar Realisasi Kinerja SKPD														
			<i>Jumlah Laporan Capaian Kinerja dan Ikhtisar Realisasi Kinerja SKPD dan Laporan Hasil Koordinasi Penyusunan Laporan Capaian Kinerja dan Ikhtisar Realisasi Kinerja SKPD</i>				1 Laporan	20.100.000,00	- Kab. Gowa, Semua Kecamatan, Semua Kel/Desa	DANA TRANSFER UMUM-DANA ALOKASI UMUM	-	1. Perbaikan tatakelola pemerintahan dan pelayanan publik PK5. Memperkuat Tata Kelola Penyelenggaraan Pemerintahan yang Akuntabel dan Inovatif	-		5.500.000,00	BADAN KESATUAN BANGSA DAN POLITIK

NO	KODE	URUSAN / BIDANG URUSAN / PROGRAM / KEGIATAN / SUB KEGIATAN	INDIKATOR PROGRAM / KEGIATAN / SUB KEGIATAN	TARGET AKHIR PERIODE RENSTRA OPD	REALISASI CAPAIAN RENJA OPD TAHUN 2022	PRAKIRAAN CAPAIAN TARGET RENJA OPD TAHUN 2023	CAPAIAN KINERJA DAN KERANGKA PENDANAAN						KELOMPOK SASARAN	PRAKIRAAN MAJU RENCANA TAHUN 2025		PERANGKAT DAERAH PENANGGUNG JAWAB
							TARGET 2024	PAGU INDIKATIF (Rp)	LOKASI	SUMBER DANA	PRIORITAS			TARGET	PAGU INDIKATIF (Rp)	
											NASIONAL	DAERAH				
1	2	3	4	5	6	7	8	9	10	11	12	13	14	15	16	17
	X.XX.01.2.02	Administrasi Keuangan Perangkat Daerah	<i>Persentase ketersediaan layanan Administrasi Keuangan</i>	-			100 %	1.481.150.537,00			-	1. Perbaikan tatakelola pemerintahan dan pelayanan publik PK5. Memperkuat Tata Kelola Penyelenggaraan Pemerintahan yang Akuntabel dan Inovatif	ASN	-	1.672.000.000,00	BADAN KESATUAN BANGSA DAN POLITIK
	X.XX.01.2.02.0001	Penyediaan Gaji dan Tunjangan ASN														
			<i>Jumlah Orang yang Menerima Gaji dan Tunjangan ASN</i>				15 Orang/bulan	1.418.312.937,00	- Kab. Gowa, Semua Kecamatan, Semua Kel/Desa	PENDAPATAN ASLI DAERAH (PAD)	-	1. Perbaikan tatakelola pemerintahan dan pelayanan publik PK5. Memperkuat Tata Kelola Penyelenggaraan Pemerintahan yang Akuntabel dan Inovatif	ASN		1.650.000.000,00	BADAN KESATUAN BANGSA DAN POLITIK
	X.XX.01.2.02.0007	Koordinasi dan Penyusunan Laporan Keuangan Bulanan/ Triwulanan/ Semesteran SKPD														
			<i>Jumlah Laporan Keuangan Bulanan/ Triwulanan/ Semesteran SKPD dan Laporan Koordinasi Penyusunan Laporan Keuangan Bulanan/Triwulanan/Semesteran SKPD</i>				19 Laporan	62.837.600,00	- Kab. Gowa, Semua Kecamatan, Semua Kel/Desa	DANA TRANSFER UMUM-DANA ALOKASI UMUM	-	1. Perbaikan tatakelola pemerintahan dan pelayanan publik PK5. Memperkuat Tata Kelola Penyelenggaraan Pemerintahan yang Akuntabel dan Inovatif	ASN		22.000.000,00	BADAN KESATUAN BANGSA DAN POLITIK
	-	-						81.548.500,00							22.000.000,00	

NO	KODE	URUSAN / BIDANG URUSAN / PROGRAM / KEGIATAN / SUB KEGIATAN	INDIKATOR PROGRAM / KEGIATAN / SUB KEGIATAN	TARGET AKHIR PERIODE RENSTRA OPD	REALISASI CAPAIAN RENJA OPD TAHUN 2022	PRAKIRAAN CAPAIAN TARGET RENJA OPD TAHUN 2023	CAPAIAN KINERJA DAN KERANGKA PENDANAAN						KELOMPOK SASARAN	PRAKIRAAN MAJU RENCANA TAHUN 2025		PERANGKAT DAERAH PENANGGUNG JAWAB
							TARGET 2024	PAGU INDIKATIF (Rp)	LOKASI	SUMBER DANA	PRIORITAS			TARGET	PAGU INDIKATIF (Rp)	
											NASIONAL	DAERAH				
1	2	3	4	5	6	7	8	9	10	11	12	13	14	15	16	17
	X.XX.01.2.01	Perencanaan, Penganggaran, dan Evaluasi Kinerja Perangkat Daerah	<i>Persentase Ketersediaan Dokumen Penganggaran dan Evaluasi Kinerja</i>	-			100 %	81.548.500,00			-	1. Perbaikan tatakelola p emerintah n dan pelayanan publik PK5. Memp erkuat Tata Kelola Pen yelenggara an Pemerin tahan yang Akuntabel dan Inovatif	-	-	22.000.000,00	BADAN KESATUAN BANGSA DAN POLITIK
	X.XX.01.2.01.0001	Penyusunan Dokumen Perencanaan Perangkat Daerah														
			<i>Jumlah Dokumen Perencanaan Perangkat Daerah</i>				3 Dokumen	81.548.500,00	- Kab. Gowa, Semua Kecamatan, Semua Kel/Desa	DANA TRANSFER UMUM-DANA ALOKASI UMUM	-	1. Perbaikan tatakelola p emerintah n dan pelayanan publik PK5. Memp erkuat Tata Kelola Pen yelenggara an Pemerin tahan yang Akuntabel dan Inovatif	-		22.000.000,00	BADAN KESATUAN BANGSA DAN POLITIK
J U M L A H								1.914.206.572.002,00							1.653.514.824.144,54	