



WALI KOTA GORONTALO
PROVINSI GORONTALO
PERATURAN WALI KOTA GORONTALO
NOMOR 35 TAHUN 2022





TENTANG

PERUBAHAN ATAS PERATURAN WALI KOTA GORONTALO NOMOR 30 TAHUN 2022 TENTANG PENJABARAN
PERUBAHAN ANGGARAN PENDAPATAN DAN BELANJA DAERAH TAHUN ANGGARAN 2022

DENGAN RAHMAT TUHAN YANG MAHA ESA

WALI KOTA GORONTALO,





- Menimbang : a. bahwa sesuai ketentuan Undang-Undang Nomor 23 Tahun 2014 Pemerintahan daerah bahwa Kepala Daerah mengajukan Perubahan atas Peraturan Wali Kota Nomor 30 Tahun 2022 tentang Penjabaran Anggaran Pendapatan dan Belanja Daerah kepada Dewan Perwakilan Rakyat Daerah untuk memperoleh persetujuan bersama;

PERANGKAT DAERAH	KABAG HUKUM	ASISTEN	SEKDA
			





- b. bahwa adanya kebijakan Pemerintah yang bersifat strategis serta prioritas, maka Peraturan Wali Kota Gorontalo Nomor 30 Tahun 2022 tentang Penjabaran Perubahan Anggaran Pendapatan Dan Belanja Daerah Tahun Anggaran 2022 perlu dilakukan perubahan;
- c. bahwa berdasarkan pertimbangan sebagaimana dimaksud dalam huruf a dan huruf b perlu menetapkan Perubahan atas Peraturan Wali Kota Gorontalo Nomor 30 Tahun 2022 tentang Penjabaran Perubahan Anggaran Pendapatan dan Belanja Daerah Tahun Anggaran 2022;

Mengingat





- 1. Undang-Undang Nomor 29 Tahun 1959 tentang Pembentukan Daerah-daerah Tingkat II di Sulawesi (Lembaran Negara Republik Indonesia Tahun 1959 Nomor 74, Tambahan Lembaran Negara Republik Indonesia Nomor 1822);
- 2. Undang-Undang Nomor 28 Tahun 1999 tentang Penyelenggara Negara yang Bersih dan Bebas dari Korupsi, Kolusi dan Nepotisme (Lembaran Negara Republik Indonesia Tahun 1999 Nomor 75, Tambahan Lembaran Negara Republik Indonesia Nomor 3851);
- 3. Undang-Undang Nomor 38 Tahun 2000 tentang Pembentukan Provinsi Gorontalo (Lembaran Negara Republik Indonesia Tahun 2000 Nomor 258, Tambahan Lembaran Negara Republik Indonesia Nomor 4060);
- 4. Undang-Undang Nomor 109 Tahun 2000 tentang Kedudukan Keuangan Kepala Daerah dan Wakil Kepala Daerah (Lembaran Negara Republik Indonesia Tahun 2000 Nomor 210, Tambahan Lembaran Negara Republik Indonesia Nomor 4028);

PERANGKAT DAERAH	KABAG HUKUM	ASISTEN	SEKDA
			





5. Undang-Undang Nomor 17 Tahun 2003 tentang Keuangan Negara (Lembaran Negara Republik Indonesia Tahun 2003 Nomor 47, Tambahan Lembaran Negara Republik Indonesia Nomor 4286);
6. Undang-Undang Nomor 1 Tahun 2004 tentang Perbendaharaan Negara (Lembaran Negara Republik Indonesia Tahun 2004 Nomor 5, Tambahan Lembaran Negara Republik Indonesia Nomor 4355);
7. Undang-Undang Nomor 15 Tahun 2004 tentang Pemeriksaan Pengelolaan dan Tanggung Jawab Keuangan Negara (Lembaran Negara Republik Indonesia Tahun 2004 Nomor 66, Tambahan Lembaran Negara Republik Indonesia Nomor 4400);
8. Undang-Undang Nomor 25 Tahun 2004 tentang Sistem Perencanaan Pembangunan Nasional (Lembaran Negara Republik Indonesia Tahun 2004 Nomor 104, Tambahan Lembaran Negara Republik Indonesia Nomor 4421);
9. Undang-Undang Nomor 23 Tahun 2014 tentang Pemerintahan Daerah (Lembaran Negara Republik Indonesia Tahun 2014 Nomor 244, Tambahan Lembaran Negara Republik Indonesia Nomor 5587) sebagaimana telah beberapa kali diubah terakhir dengan Undang undang Nomor 1 Tahun 2022 tentang Hubungan Keuangan Antara Pemerintah Pusat dan Pemerintah Daerah (Lembaran Negara Republik Indonesia Tahun 2022 Nomor 4, Tambahan Lembaran Negara Republik Indonesia Nomor 6573);
10. Undang-Undang Nomor 1 Tahun 2022 tentang Hubungan Keuangan antara Pemerintah Pusat dan Pemerintah Daerah (Lembaran Negara Republik Indonesia Tahun 2022 Nomor 4, Tambahan Lembaran Negara Republik Indonesia Nomor 6757);

PERANGKAT DAERAH	KABAG HUKUM	ASISTEN	SEKDA
			

11. Peraturan Pemerintah Nomor 24 Tahun 2004 tentang Kedudukan Protokoler dan Keuangan Pimpinan dan Anggota Dewan Perwakilan Rakyat Daerah (Lembaran Negara Republik Indonesia Tahun 2004 Nomor 90, Tambahan Lembaran Negara Republik Indonesia Nomor 4416) sebagaimana telah beberapa kali diubah terakhir dengan Peraturan Pemerintah Nomor 21 Tahun 2007 (Lembaran Negara Republik Indonesia Tahun 2007 Nomor 47, Tambahan Lembaran Negara Republik Indonesia Nomor 4712);
12. Peraturan Pemerintah Nomor 55 Tahun 2005 tentang Dana Perimbangan (Lembaran Negara Republik Indonesia Tahun 2005 Nomor 137, Tambahan Lembaran Negara Republik Indonesia Nomor 4575);
13. Peraturan Pemerintah Nomor 56 Tahun 2005 tentang Sistem Informasi Keuangan Daerah (Lembaran Negara Republik Indonesia Tahun 2005 Nomor 138, Tambahan Lembaran Negara Republik Indonesia Nomor 4576) sebagaimana telah diubah dengan Peraturan Pemerintah Nomor 65 Tahun 2010 (Lembaran Negara Republik Indonesia Tahun 2010 Nomor 123, Tambahan Lembaran Negara Republik Indonesia Nomor 5165);
14. Peraturan Pemerintah Nomor 8 Tahun 2006 tentang Pelaporan Keuangan dan Kinerja Instansi Pemerintah (Lembaran Negara Republik Indonesia Tahun 2006 Nomor 25, Tambahan Lembaran Negara Republik Indonesia Nomor 4616);
15. Peraturan Pemerintah Nomor 71 Tahun 2010 tentang Standar Akuntansi Pemerintahan (Lembaran Negara Republik Indonesia Tahun 2005 Nomor 139, Tambahan Lembaran Negara Republik Indonesia Nomor 4577

PERANGKAT DAERAH	KABAG HUKUM	ASISTEN	SEKDA
			

16. Peraturan Pemerintah Nomor 2 Tahun 2012 tentang Hibah Daerah (Lembaran Negara Republik Indonesia Tahun 2012 Nomor 5, Tambahan Lembaran Negara Republik Indonesia Nomor 5272);
17. Peraturan Pemerintah Nomor 18 Tahun 2017 tentang Hak Keuangan dan Administrasi Pimpinan dan Anggota Dewan Perwakilan Rakyat Daerah (Lembaran Negara Republik Indonesia Tahun 2017 Nomor 106, Tambahan Lembaran Negara Republik Indonesia Nomor 6057);
18. Peraturan Pemerintah Nomor 2 Tahun 2018 tentang Standar Pelayanan Minimal (Lembaran Negara Republik Indonesia Tahun 2018 Nomor 2, Tambahan Lembaran Negara Republik Indonesia Nomor 6178);
19. Peraturan Pemerintah Nomor 56 Tahun 2018 tentang Pinjaman Daerah (Lembaran Negara Republik Indonesia Tahun 2018 Nomor 248, Tambahan Lembaran Negara Republik Indonesia Nomor 6279);
20. Peraturan Pemerintah Nomor 12 Tahun 2019 tentang Pengelolaan Keuangan Daerah (Lembaran Negara Republik Indonesia Tahun 2019 Nomor 42, Tambahan Lembaran Negara Republik Indonesia Nomor 6322);
21. Peraturan Pemerintah Nomor 63 Tahun 2019 tentang Investasi Pemerintah (Lembaran Negara Republik Indonesia Tahun 2019 Nomor 166, Tambahan Lembaran Negara Republik Indonesia Nomor 6385);
22. Peraturan Menteri Dalam Negeri Nomor 62 Tahun 2017 tentang Pengelompokan Kemampuan Keuangan Daerah serta Pelaksanaan dan Pertanggungjawaban Dana Operasional (Berita Negara Republik Indonesia Tahun 2017 Nomor 106);
23. Peraturan Menteri Dalam Negeri Nomor 77 Tahun 2020 tentang Pedoman Teknis Pengelolaan Keuangan Daerah (berita Negara Republik Indonesia Tahun 2020 Nomor 1781);

PERANGKAT DAERAH	KABAG HUKUM	ASISTEN	SEKDA
			

24. Peraturan Menteri Dalam Negeri Nomor 27 Tahun 2021 tentang Pedoman Penyusunan Anggaran Pendapatan dan Belanja Daerah Tahun Anggaran 2022
25. Peraturan Daerah Nomor 7 Tahun 2021 tentang Anggaran Pendapatan dan Belanja Daerah Tahun Anggaran 2022 (Lembaran Daerah Kota Gorontalo Tahun 2021 Nomor 7);





Memperhatikan: Edaran Menteri Dalam Negeri Republik Indonesia Nomor : 900/1,1/8479/SJ tanggal 29 Nopember 2022 tentang Batuan Keuangan Kepada Pemerintah Kabupaten Cianjur dalam rangka penanganan masyarakat terdampak Bencana Alam;

MEMUTUSKAN:

Menetapkan : PERUBAHAN ATAS PERATURAN WALI KOTA GORONTALO NOMOR 30 TAHUN 2022 TENTANG PENJABARAN PERUBAHAN ANGGARAN PENDAPATAN DAN BELANJA DAERAH TAHUN ANGGARAN 2022

Pasal I

Ketentuan pada lampiran Peraturan Wali Kota Gorontalo Nomor 30 Tahun 2022 tentang Perjabaran Perubahan Anggaran Pendapatan dan Belanja Daerah Tahun Anggaran 2022 diubah sebagaimana tercantum pada Lampiran yang merupakan bagian yang tidak terpisahkan dari Peraturan Wali Kota ini;

PERANGKAT DAERAH	KABAG HUKUM	ASISTEN	SEKDA
			

Pasal II

Peraturan Wali Kota ini mulai berlaku pada tanggal diundangkan.

Agar setiap orang mengetahuinya, memerintahkan pengundangan Peraturan Wali Kota Gorontalo ini dengan penempatannya dalam Berita Daerah Kota Gorontalo

Ditetapkan di Gorontalo

pada tanggal, 1 Desember 2022

WALI KOTA GORONTALO,



MARTEN A TAHA

Diundangkan di Gorontalo





pada tanggal 1 Desember 2022

SEKRETARIS DAERAH KOTA GORONTALO,



ISMAIL MADJID

BERITA DAERAH KOTA GORONTALO TAHUN 2022 NOMOR 35

PERANGKAT DAERAH	KABAG HUKUM	ASISTEN	SEKDA
			

KOTA GORONTALO
RINGKASAN PENJABARAN PERUBAHAN APBD YANG DIKLASIFIKASI MENURUT KELOMPOK,
JENIS, OBJEK, RINCIAN OBJEK, SUB RINCIAN OBJEK PENDAPATAN, BELANJA, DAN PEMBIAYAAN
TAHUN ANGGARAN 2022

Kode	Uraian	Jumlah (Rp)		Bertambah/(Berkurang)	
		Sebelum Perubahan	Setelah Perubahan	(Rp)	%
4	PENDAPATAN DAERAH				
4.1	PENDAPATAN ASLI DAERAH (PAD)	286.498.283.357	286.498.283.357	0	0 %
4.1.01	Pajak Daerah	94.961.553.576	94.961.553.576	0	0 %
4.1.01.06	Pajak Hotel	8.000.000.000	8.000.000.000	0	0 %
4.1.01.06.01	Pajak Hotel	7.680.000.000	7.680.000.000	0	0 %
4.1.01.06.01.0001	Pajak Hotel	7.680.000.000	7.680.000.000	0	0 %
4.1.01.06.08	Pajak Rumah Kos dengan Jumlah Kamar Lebih dari 10 (Sepuluh)	320.000.000	320.000.000	0	0 %
4.1.01.06.08.0001	Pajak Rumah Kos dengan Jumlah Kamar Lebih dari 10 (Sepuluh)	320.000.000	320.000.000	0	0 %
4.1.01.07	Pajak Restoran	19.000.000.000	19.000.000.000	0	0 %
4.1.01.07.01	Pajak Restoran dan Sejenisnya	12.350.000.000	12.350.000.000	0	0 %
4.1.01.07.01.0001	Pajak Restoran dan Sejenisnya	12.350.000.000	12.350.000.000	0	0 %
4.1.01.07.02	Pajak Rumah Makan dan Sejenisnya	3.420.000.000	3.420.000.000	0	0 %
4.1.01.07.02.0001	Pajak Rumah Makan dan Sejenisnya	3.420.000.000	3.420.000.000	0	0 %
4.1.01.07.03	Pajak Kafetaria dan Sejenisnya	760.000.000	760.000.000	0	0 %
4.1.01.07.03.0001	Pajak Kafetaria dan Sejenisnya	760.000.000	760.000.000	0	0 %
4.1.01.07.07	Pajak Jasa Boga/Katering dan Sejenisnya	2.470.000.000	2.470.000.000	0	0 %
4.1.01.07.07.0001	Pajak Jasa Boga/Katering dan Sejenisnya	2.470.000.000	2.470.000.000	0	0 %
4.1.01.08	Pajak Hiburan	4.000.000.000	4.000.000.000	0	0 %
4.1.01.08.01	Pajak Tontonan Film	2.720.000.000	2.720.000.000	0	0 %
4.1.01.08.01.0001	Pajak Tontonan Film	2.720.000.000	2.720.000.000	0	0 %
4.1.01.08.02	Pajak Pagelaran Kesenian/Musik/Tari/ Busana	100.000.000	100.000.000	0	0 %
4.1.01.08.02.0001	Pajak Pagelaran Kesenian/Musik/Tari/ Busana	100.000.000	100.000.000	0	0 %
4.1.01.08.05	Pajak Diskotik, Karaoke, Klub Malam, dan Sejenisnya	850.000.000	850.000.000	0	0 %
4.1.01.08.05.0001	Pajak Diskotik, Karaoke, Klub Malam, dan Sejenisnya	850.000.000	850.000.000	0	0 %
4.1.01.08.07	Pajak Permainan Biliar dan Bowling	70.000.000	70.000.000	0	0 %
4.1.01.08.07.0001	Pajak Permainan Biliar dan Bowling	70.000.000	70.000.000	0	0 %
4.1.01.08.08	Pajak Pacuan Kuda, Kendaraan Bermotor, dan Permainan Ketangkasan	110.000.000	110.000.000	0	0 %
4.1.01.08.08.0001	Pajak Pacuan Kuda, Kendaraan Bermotor, dan Permainan Ketangkasan	110.000.000	110.000.000	0	0 %
4.1.01.08.09	Pajak Panti Pijat, Refleksi, Mandi Uap/Spa dan Pusat Kebugaran (Fitness Center)	150.000.000	150.000.000	0	0 %
4.1.01.08.09.0001	Pajak Panti Pijat, Refleksi, Mandi Uap/Spa dan Pusat Kebugaran (Fitness Center)	150.000.000	150.000.000	0	0 %
4.1.01.09	Pajak Reklame	6.935.653.576	6.935.653.576	0	0 %
4.1.01.09.01	Pajak Reklame Papan/Billboard/Videotron/ Megatron	4.322.000.000	4.322.000.000	0	0 %
4.1.01.09.01.0001	Pajak Reklame Papan/Billboard/Videotron/ Megatron	4.322.000.000	4.322.000.000	0	0 %
4.1.01.09.02	Pajak Reklame Kain	1.211.653.576	1.211.653.576	0	0 %
4.1.01.09.02.0001	Pajak Reklame Kain	1.211.653.576	1.211.653.576	0	0 %
4.1.01.09.03	Pajak Reklame Melekat/Stiker	639.000.000	639.000.000	0	0 %
4.1.01.09.03.0001	Pajak Reklame Melekat/Stiker	639.000.000	639.000.000	0	0 %
4.1.01.09.05	Pajak Reklame Berjalan	763.000.000	763.000.000	0	0 %
4.1.01.09.05.0001	Pajak Reklame Berjalan	763.000.000	763.000.000	0	0 %
4.1.01.10	Pajak Penerangan Jalan	26.000.000.000	26.000.000.000	0	0 %
4.1.01.10.02	Pajak Penerangan Jalan Sumber Lain	26.000.000.000	26.000.000.000	0	0 %
4.1.01.10.02.0001	Pajak Penerangan Jalan Sumber Lain	26.000.000.000	26.000.000.000	0	0 %
4.1.01.11	Pajak Parkir	3.250.000.000	3.250.000.000	0	0 %
4.1.01.11.01	Pajak Parkir	3.250.000.000	3.250.000.000	0	0 %
4.1.01.11.01.0001	Pajak Parkir	3.250.000.000	3.250.000.000	0	0 %
4.1.01.12	Pajak Air Tanah	700.000.000	700.000.000	0	0 %
4.1.01.12.01	Pajak Air Tanah	700.000.000	700.000.000	0	0 %
4.1.01.12.01.0001	Pajak Air Tanah	700.000.000	700.000.000	0	0 %
4.1.01.13	Pajak Sarang Burung Walet	50.000.000	50.000.000	0	0 %
4.1.01.13.01	Pajak Sarang Burung Walet	50.000.000	50.000.000	0	0 %
4.1.01.13.01.0001	Pajak Sarang Burung Walet	50.000.000	50.000.000	0	0 %
4.1.01.14	Pajak Mineral Bukan Logam dan Batuan	25.900.000	25.900.000	0	0 %

KOTA GORONTALO
RINGKASAN PENJABARAN PERUBAHAN APBD YANG DIKLASIFIKASI MENURUT KELOMPOK,
JENIS, OBJEK, RINCIAN OBJEK, SUB RINCIAN OBJEK PENDAPATAN, BELANJA, DAN PEMBIAYAAN
TAHUN ANGGARAN 2022

Kode	Uraian	Jumlah (Rp)		Bertambah/(Berkurang)	
		Sebelum Perubahan	Setelah Perubahan	(Rp)	%
4.1.01.14.04	Pajak Batu Kapur	4.000.000	4.000.000	0	0 %
4.1.01.14.04.0001	Pajak Batu Kapur	4.000.000	4.000.000	0	0 %
4.1.01.14.23	Pajak Pasir dan Kerikil	1.400.000	11.400.000	0	0 %
4.1.01.14.23.0001	Pajak Pasir dan Kerikil	1.400.000	11.400.000	0	0 %
4.1.01.14.37	Pajak Mineral bukan Logam dan Batuan Lainnya	0.500.000	10.500.000	0	0 %
4.1.01.14.37.0001	Pajak Mineral bukan Logam dan Batuan Lainnya	0.500.000	10.500.000	0	0 %
4.1.01.15	Pajak Bumi dan Bangunan Perdesaan dan Perkotaan (PBBP2)	11.000.000.000	11.000.000.000	0	0 %
4.1.01.15.01	PBBP2	11.000.000.000	11.000.000.000	0	0 %
4.1.01.15.01.0001	PBBP2	11.000.000.000	11.000.000.000	0	0 %
4.1.01.16	Bea Perolehan Hak Atas Tanah dan Bangunan (BPHTB)	16.000.000.000	16.000.000.000	0	0 %
4.1.01.16.01	BPHTB-Pemindahan Hak	12.000.000.000	12.000.000.000	0	0 %
4.1.01.16.01.0001	BPHTB-Pemindahan Hak	12.000.000.000	12.000.000.000	0	0 %
4.1.01.16.02	BPHTB-Pemberian Hak Baru	4.000.000.000	4.000.000.000	0	0 %
4.1.01.16.02.0001	BPHTB-Pemberian Hak Baru	4.000.000.000	4.000.000.000	0	0 %
4.1.02	Retribusi Daerah	57.512.873.931	57.512.873.931	0	0 %
4.1.02.01	Retribusi Jasa Umum	47.783.423.931	47.783.423.931	0	0 %
4.1.02.01.01	Retribusi Pelayanan Kesehatan	31.323.050.713	31.323.050.713	0	0 %
4.1.02.01.01.0001	Retribusi Pelayanan Kesehatan di Puskesmas	1.000.000.000	1.000.000.000	0	0 %
4.1.02.01.01.0005	Retribusi Pelayanan Kesehatan di Rumah Sakit Umum Daerah	30.323.050.713	30.323.050.713	0	0 %
4.1.02.01.02	Retribusi Pelayanan Persampahan/ Kebersihan	4.700.000.000	4.700.000.000	0	0 %
4.1.02.01.02.0001	Retribusi Pelayanan Persampahan/ Kebersihan	4.700.000.000	4.700.000.000	0	0 %
4.1.02.01.04	Retribusi Pelayanan Parkir di Tepi Jalan Umum	4.500.000.000	4.500.000.000	0	0 %
4.1.02.01.04.0001	Retribusi Penyediaan Pelayanan Parkir di Tepi Jalan Umum	4.500.000.000	4.500.000.000	0	0 %
4.1.02.01.05	Retribusi Pelayanan Pasar	3.810.373.218	3.810.373.218	0	0 %
4.1.02.01.05.0001	Retribusi Pelataran	1.800.000.000	1.800.000.000	0	0 %
4.1.02.01.05.0002	Retribusi Los	1.180.373.218	1.180.373.218	0	0 %
4.1.02.01.05.0003	Retribusi Kios	830.000.000	830.000.000	0	0 %
4.1.02.01.06	Retribusi Pengujian Kendaraan Bermotor	2.550.000.000	2.550.000.000	0	0 %
4.1.02.01.06.0001	Retribusi Pengujian Kendaraan Bermotor	2.550.000.000	2.550.000.000	0	0 %
4.1.02.01.07	Retribusi Pemeriksaan Alat Pemadam Kebakaran	150.000.000	150.000.000	0	0 %
4.1.02.01.07.0001	Retribusi Pelayanan Pemeriksaan dan/atau Pengujian Alat Pemadam Kebakaran	150.000.000	150.000.000	0	0 %
4.1.02.01.08	Retribusi Penggantian Biaya Cetak Peta	0	0	0	0 %
4.1.02.01.08.0005	Retribusi Penyediaan Peta Teknis (Struktur)	0	0	0	0 %
4.1.02.01.09	Retribusi Penyediaan dan/atau Penyedotan Kakus	450.000.000	450.000.000	0	0 %
4.1.02.01.09.0001	Retribusi Penyediaan dan/atau Penyedotan Kakus	450.000.000	450.000.000	0	0 %
4.1.02.01.11	Retribusi Pelayanan Tera/Tera Ulang	150.000.000	150.000.000	0	0 %
4.1.02.01.11.0001	Retribusi Pelayanan Pengujian Alat-Alat Ukur, Takar, Timbang, dan Perlengkapannya	150.000.000	150.000.000	0	0 %
4.1.02.01.13	Retribusi Pengawasan dan Pengendalian Menara Telekomunikasi	150.000.000	150.000.000	0	0 %
4.1.02.01.13.0001	Retribusi Pengawasan dan Pengendalian Menara Telekomunikasi	150.000.000	150.000.000	0	0 %
4.1.02.02	Retribusi Jasa Usaha	3.679.450.000	3.679.450.000	0	0 %
4.1.02.02.01	Retribusi Pemakaian Kekayaan Daerah	1.265.400.000	1.265.400.000	0	0 %
4.1.02.02.01.0001	Retribusi Penyewaan Tanah dan Bangunan	150.000.000	150.000.000	0	0 %
4.1.02.02.01.0002	Retribusi Penyewaan Tanah	175.000.000	175.000.000	0	0 %
4.1.02.02.01.0003	Retribusi Penyewaan Bangunan	899.400.000	899.400.000	0	0 %
4.1.02.02.01.0007	Retribusi Pemakaian Alat	41.000.000	41.000.000	0	0 %
4.1.02.02.02	Retribusi Pasar Grosir dan/atau Pertokoan	375.000.000	375.000.000	0	0 %
4.1.02.02.02.0001	Retribusi Penyediaan Fasilitas Pasar Grosir Berbagai Jenis Barang yang Dikontrakkan	50.000.000	50.000.000	0	0 %
4.1.02.02.02.0002	Retribusi Penyediaan Fasilitas Pasar/Pertokoan yang Dikontrakkan	325.000.000	325.000.000	0	0 %
4.1.02.02.04	Retribusi Terminal	70.000.000	70.000.000	0	0 %

KOTA GORONTALO
RINGKASAN PENJABARAN PERUBAHAN APBD YANG DIKLASIFIKASI MENURUT KELOMPOK,
JENIS, OBJEK, RINCIAN OBJEK, SUB RINCIAN OBJEK PENDAPATAN, BELANJA, DAN PEMBIAYAAN
TAHUN ANGGARAN 2022

Kode	Uraian	Jumlah (Rp)		Bertambah/(Berkurang)	
		Sebelum Perubahan	Setelah Perubahan	(Rp)	%
4.1.02.02.04.0003	Retribusi Pelayanan Penyediaan Fasilitas Lainnya di Lingkungan Terminal	70.000.000	70.000.000	0	0 %
4.1.02.02.05	Retribusi Tempat Khusus Parkir	124.050.000	124.050.000	0	0 %
4.1.02.02.05.0001	Retribusi Pelayanan Tempat Khusus Parkir	124.050.000	124.050.000	0	0 %
4.1.02.02.07	Retribusi Rumah Potong Hewan	75.000.000	75.000.000	0	0 %
4.1.02.02.07.0001	Retribusi Pelayanan Rumah Potong Hewan	75.000.000	75.000.000	0	0 %
4.1.02.02.09	Retribusi Tempat Rekreasi dan Olahraga	1.520.000.000	1.520.000.000	0	0 %
4.1.02.02.09.0001	Retribusi Pelayanan Tempat Rekreasi dan Olahraga	1.520.000.000	1.520.000.000	0	0 %
4.1.02.02.11	Retribusi Penjualan Produksi Usaha Daerah	250.000.000	250.000.000	0	0 %
4.1.02.02.11.0001	Retribusi Penjualan Produksi Hasil Usaha Daerah berupa Bibit atau Benih Tanaman	50.000.000	50.000.000	0	0 %
4.1.02.02.11.0003	Retribusi Penjualan Produksi hasil Usaha Daerah berupa Bibit atau Benih Ikan	200.000.000	200.000.000	0	0 %
4.1.02.03	Retribusi Perizinan Tertentu	6.050.000.000	6.050.000.000	0	0 %
4.1.02.03.01	Retribusi Izin Mendirikan Bangunan	6.000.000.000	6.000.000.000	0	0 %
4.1.02.03.01.0001	Retribusi Pemberian Izin Mendirikan Bangunan	6.000.000.000	6.000.000.000	0	0 %
4.1.02.03.04	Retribusi Izin Usaha Perikanan	0	0	0	0 %
4.1.02.03.04.0002	Retribusi Pemberian Izin Kegiatan Usaha Perbudidaya Ikan	0	0	0	0 %
4.1.02.03.06	Retribusi Perpanjangan Izin Mempekerjakan Tenaga Kerja Asing (IMTA)	50.000.000	50.000.000	0	0 %
4.1.02.03.06.0001	Retribusi Pemberian Perpanjangan IMTA kepada Pemberi Kerja Tenaga Kerja Asing	50.000.000	50.000.000	0	0 %
4.1.03	Hasil Pengelolaan Kekayaan Daerah yang Dipisahkan	4.500.000.000	4.500.000.000	0	0 %
4.1.03.01	Bagian Laba yang Dibagikan kepada Pemerintah Daerah (Dividen) atas Penyertaan Modal pada BUMN	4.500.000.000	4.500.000.000	0	0 %
4.1.03.01.01	Bagian Laba yang Dibagikan kepada Pemerintah Daerah (Dividen) atas Penyertaan Modal pada BUMN	4.500.000.000	4.500.000.000	0	0 %
4.1.03.01.01.0001	Bagian Laba yang Dibagikan kepada Pemerintah Daerah (Dividen) atas Penyertaan Modal pada BUMN	4.500.000.000	4.500.000.000	0	0 %
4.1.04	Lain-lain PAD yang Sah	129.523.855.850	129.523.855.850	0	0 %
4.1.04.01	Hasil Penjualan BMD yang Tidak Dipisahkan	150.000.000	150.000.000	0	0 %
4.1.04.01.02	Hasil Penjualan Peralatan dan Mesin	150.000.000	150.000.000	0	0 %
4.1.04.01.02.0002	Hasil Penjualan Alat Angkutan	150.000.000	150.000.000	0	0 %
4.1.04.03	Hasil Pemanfaatan BMD yang Tidak Dipisahkan	350.000.000	350.000.000	0	0 %
4.1.04.03.01	Hasil Sewa BMD	350.000.000	350.000.000	0	0 %
4.1.04.03.01.0001	Hasil Sewa BMD	350.000.000	350.000.000	0	0 %
4.1.04.05	Jasa Giro	4.383.590.000	4.383.590.000	0	0 %
4.1.04.05.01	Jasa Giro pada Kas Daerah	4.379.590.000	4.379.590.000	0	0 %
4.1.04.05.01.0001	Jasa Giro pada Kas Daerah	4.379.590.000	4.379.590.000	0	0 %
4.1.04.05.02	Jasa Giro pada Kas di Bendahara	4.000.000	4.000.000	0	0 %
4.1.04.05.02.0001	Jasa Giro pada Kas di Bendahara	4.000.000	4.000.000	0	0 %
4.1.04.08	Penerimaan atas Tuntutan Ganti Kerugian Keuangan Daerah	3.165.000.000	3.165.000.000	0	0 %
4.1.04.08.01	Tuntutan Ganti Kerugian Daerah terhadap Bendahara	3.165.000.000	3.165.000.000	0	0 %
4.1.04.08.01.0001	Tuntutan Ganti Kerugian Daerah terhadap Bendahara	3.165.000.000	3.165.000.000	0	0 %
4.1.04.11	Pendapatan Denda atas Keterlambatan Pelaksanaan Pekerjaan	550.000.000	550.000.000	0	0 %
4.1.04.11.01	Pendapatan Denda atas Keterlambatan Pelaksanaan Pekerjaan	550.000.000	550.000.000	0	0 %
4.1.04.11.01.0001	Pendapatan Denda atas Keterlambatan Pelaksanaan Pekerjaan	550.000.000	550.000.000	0	0 %
4.1.04.12	Pendapatan Denda Pajak Daerah	850.000.000	850.000.000	0	0 %
4.1.04.12.06	Pendapatan Denda Pajak Hotel	75.000.000	75.000.000	0	0 %
4.1.04.12.06.0001	Pendapatan Denda Pajak Hotel	75.000.000	75.000.000	0	0 %
4.1.04.12.07	Pendapatan Denda Pajak Restoran	75.000.000	75.000.000	0	0 %
4.1.04.12.07.0001	Pendapatan Denda Pajak Restoran dan Sejenisnya	75.000.000	75.000.000	0	0 %
4.1.04.12.08	Pendapatan Denda Pajak Hiburan	50.000.000	50.000.000	0	0 %
4.1.04.12.08.0005	Pendapatan Denda Pajak Diskotik, Karaoke, Klub Malam, dan Sejenisnya	50.000.000	50.000.000	0	0 %

KOTA GORONTALO
RINGKASAN PENJABARAN PERUBAHAN APBD YANG DIKLASIFIKASI MENURUT KELOMPOK,
JENIS, OBJEK, RINCIAN OBJEK, SUB RINCIAN OBJEK PENDAPATAN, BELANJA, DAN PEMBIAYAAN
TAHUN ANGGARAN 2022

Kode	Uraian	Jumlah (Rp)		Bertambah/(Berkurang)	
		Sebelum Perubahan	Setelah Perubahan	(Rp)	%
4.1.04.12.09	Pendapatan Denda Pajak Reklame	50.000.000	50.000.000	0	0 %
4.1.04.12.09.0001	Pendapatan Denda Pajak Reklame Papan/ Billboard/Videotron/Megatron	50.000.000	50.000.000	0	0 %
4.1.04.12.11	Pendapatan Denda Pajak Parkir	30.000.000	30.000.000	0	0 %
4.1.04.12.11.0001	Pendapatan Denda Pajak Parkir	30.000.000	30.000.000	0	0 %
4.1.04.12.12	Pendapatan Denda Pajak Air Tanah	10.000.000	10.000.000	0	0 %
4.1.04.12.12.0001	Pendapatan Denda Pajak Air Tanah	10.000.000	10.000.000	0	0 %
4.1.04.12.13	Pendapatan Denda Pajak Sarang Burung Walet	5.000.000	5.000.000	0	0 %
4.1.04.12.13.0001	Pendapatan Denda Pajak Sarang Burung Walet	5.000.000	5.000.000	0	0 %
4.1.04.12.14	Pendapatan Denda Pajak Mineral Bukan Logam dan Batuan	5.000.000	5.000.000	0	0 %
4.1.04.12.14.0037	Pendapatan Denda Pajak Mineral Bukan Logam dan Batuan Lainnya	5.000.000	5.000.000	0	0 %
4.1.04.12.15	Pendapatan Denda Pajak Bumi dan Bangunan Persewaan dan Perkotaan (PBBP2)	550.000.000	550.000.000	0	0 %
4.1.04.12.15.0001	Pendapatan Denda PBBP2	550.000.000	550.000.000	0	0 %
4.1.04.13	Pendapatan Denda Retribusi Daerah	250.000.000	250.000.000	0	0 %
4.1.04.13.01	Pendapatan Denda Retribusi Jasa Umum	75.000.000	75.000.000	0	0 %
4.1.04.13.01.0005	Pendapatan Denda Retribusi Pelayanan Pasar	75.000.000	75.000.000	0	0 %
4.1.04.13.02	Pendapatan Denda Retribusi Jasa Usaha	125.000.000	125.000.000	0	0 %
4.1.04.13.02.0001	Pendapatan Denda Retribusi Pemakaian Kekayaan Daerah	125.000.000	125.000.000	0	0 %
4.1.04.13.03	Pendapatan Denda Retribusi Perizinan Tertentu	50.000.000	50.000.000	0	0 %
4.1.04.13.03.0001	Pendapatan Denda Retribusi Izin Mendirikan Bangunan	50.000.000	50.000.000	0	0 %
4.1.04.15	Pendapatan dari Pengembalian	244.902.650	244.902.650	0	0 %
4.1.04.15.07	Pendapatan dari Pengembalian Kelebihan Pembayaran Jaminan Kesehatan Nasional (JKN)	244.902.650	244.902.650	0	0 %
4.1.04.15.07.0001	Pendapatan dari Pengembalian Kelebihan Pembayaran Jaminan Kesehatan Nasional (JKN)	244.902.650	244.902.650	0	0 %
4.1.04.16	Pendapatan BLUD	110.000.000.000	110.000.000.000	0	0 %
4.1.04.16.01	Pendapatan BLUD	110.000.000.000	110.000.000.000	0	0 %
4.1.04.16.01.0001	Pendapatan BLUD	110.000.000.000	110.000.000.000	0	0 %
4.1.04.18	Pendapatan Dana Kapitasi Jaminan Kesehatan Nasional (JKN) pada Fasilitas Kesehatan Tingkat Pertama (FKTP)	9.530.363.200	9.580.363.200	0	0 %
4.1.04.18.01	Pendapatan Dana Kapitasi JKN pada FKTP	9.530.363.200	9.580.363.200	0	0 %
4.1.04.18.01.0001	Pendapatan Dana Kapitasi JKN pada FKTP	9.530.363.200	9.580.363.200	0	0 %
4.2	PENDAPATAN TRANSFER	692.740.694.000	692.740.694.000	0	0 %
4.2.01	Pendapatan Transfer Pemerintah Pusat	643.740.674.000	643.740.674.000	0	0 %
4.2.01.01	Dana Perimbangan	632.468.409.000	632.468.409.000	0	0 %
4.2.01.01.01	Dana Transfer Umum-Dana Bagi Hasil (DBH)	15.677.579.000	15.677.579.000	0	0 %
4.2.01.01.01.0001	DEH Pajak Bumi dan Bangunan	4.286.507.000	4.286.507.000	0	0 %
4.2.01.01.01.0002	DEH PPh Pasal 21	9.367.653.000	9.367.653.000	0	0 %
4.2.01.01.01.0004	DEH Cukai Hasil Tembakau (CHT)	38.000	38.000	0	0 %
4.2.01.01.01.0009	Dana Bagi Hasil (DBH) Sumber Daya Alam (SDA) Mineral dan Batubara-Royalty	15.041.000	15.041.000	0	0 %
4.2.01.01.01.0010	DEH Sumber Daya Alam (SDA) Kehutanan- Provisi Sumber Daya Hutan (PSDH)	50.029.000	50.029.000	0	0 %
4.2.01.01.01.0013	DEH Sumber Daya Alam (SDA) Perikanan	1.958.311.000	1.958.311.000	0	0 %
4.2.01.01.02	Dana Transfer Umum-Dana Alokasi Umum (DAU)	481.877.171.000	481.877.171.000	0	0 %
4.2.01.01.02.0001	DAU	481.877.171.000	481.877.171.000	0	0 %
4.2.01.01.03	Dana Transfer Khusus-Dana Alokasi Khusus (DAK) Fisik	39.829.903.000	39.829.903.000	0	0 %
4.2.01.01.03.0001	DAK Fisik-Bidang Pendidikan-Reguler-PAUD	594.290.000	594.290.000	0	0 %
4.2.01.01.03.0002	DAK Fisik-Bidang Pendidikan-Reguler-SD	14.456.135.000	14.456.135.000	0	0 %
4.2.01.01.03.0003	DAK Fisik-Bidang Pendidikan-Reguler-SMP	2.025.052.000	2.025.052.000	0	0 %
4.2.01.01.03.0006	DAK Fisik-Bidang Pendidikan-Reguler-SKB	0	0	0	0 %
4.2.01.01.03.0011	DAK Fisik-Bidang Pendidikan-Reguler-Perpustakaan Daerah	404.250.000	404.250.000	0	0 %
4.2.01.01.03.0013	DAK Fisik-Bidang Kesehatan dan KB-Reguler-Pelayanan Kesehatan Dasar	0	0	0	0 %

KOTA GORONTALO
RINGKASAN PENJABARAN PERUBAHAN APBD YANG DIKLASIFIKASI MENURUT KELOMPOK,
JENIS, OBJEK, RINCIAN OBJEK, SUB RINCIAN OBJEK PENDAPATAN, BELANJA, DAN PEMBIAYAAN
TAHUN ANGGARAN 2022

Kode	Uraian	Jumlah (Rp)		Bertambah/(Berkurang)	
		Sebelum Perubahan	Setelah Perubahan	(Rp)	%
4.2.01.01.03.0015	DAK Fisik-Bidang Kesehatan dan KB-Reguler-Pelayanan Kefarmasian	3.433.242.000	3.438.242.000	0	0 %
4.2.01.01.03.0016	DAK Fisik-Bidang Kesehatan dan KB-Penugasan-Penurunan AKI dan AKB	3.543.668.000	3.543.668.000	0	0 %
4.2.01.01.03.0017	DAK Fisik-Bidang Kesehatan dan KB-Penugasan-Penguatan Intervensi Stunting	602.351.000	602.351.000	0	0 %
4.2.01.01.03.0018	DAK Fisik-Bidang Kesehatan dan KB-Penugasan-Peningkatan Pencegahan dan Pengendalian Penyakit dan Sanitasi Total Berbasis Masyarakat	50.000.000	50.000.000	0	0 %
4.2.01.01.03.0027	DAK Fisik-Bidang Perumahan dan Permukiman-Reguler-Penyediaan Rumah Swadaya	1.258.321.000	1.258.321.000	0	0 %
4.2.01.01.03.0031	DAK Fisik-Bidang Pertanian-Penugasan-Pembangunan/Renovasi Sarana dan Prasarana Fisik Dasar Pembangunan Pertanian	1.835.974.000	1.835.974.000	0	0 %
4.2.01.01.03.0032	DAK Fisik-Bidang Kelautan dan Perikanan-Penugasan	1.256.000.000	1.256.000.000	0	0 %
4.2.01.01.03.0034	DAK Fisik-Bidang Jalan-Reguler-Jalan	4.128.043.000	4.128.043.000	0	0 %
4.2.01.01.03.0037	DAK Fisik-Bidang Air Minum-Reguler	3.778.680.000	3.778.680.000	0	0 %
4.2.01.01.03.0040	DAK Fisik-Bidang Sanitasi-Reguler	1.213.948.000	1.213.948.000	0	0 %
4.2.01.01.03.0052	DAK Fisik-Bidang Kesehatan dan KB-Reguler-Peningkatan Kesiapan Sistem Kesehatan	418.918.000	418.918.000	0	0 %
4.2.01.01.03.0055	DAK Fisik-Bidang Kesehatan dan KB-Penugasan-Keluarga Berencana	826.031.000	826.031.000	0	0 %
4.2.01.01.04	Dana Transfer Khusus-Dana Alokasi Khusus (DAK) Non Fisik	95.083.756.000	95.083.756.000	0	0 %
4.2.01.01.04.0001	DAK Non Fisik-BOS Reguler	25.079.400.000	25.079.400.000	0	0 %
4.2.01.01.04.0003	DAK Non Fisik-BOS Kinerja	1.230.000.000	1.230.000.000	0	0 %
4.2.01.01.04.0004	DAK Non Fisik-TPG PNSD	51.648.047.000	51.648.047.000	0	0 %
4.2.01.01.04.0005	DAK Non Fisik-Tamsil Guru PNSD	525.000.000	525.000.000	0	0 %
4.2.01.01.04.0007	DAK Non Fisik-BOP PAUD	3.106.800.000	3.106.800.000	0	0 %
4.2.01.01.04.0008	DAK Non Fisik-BOP Pendidikan Kesetaraan	1.398.000.000	1.398.000.000	0	0 %
4.2.01.01.04.0011	DAK Non Fisik-BOKKB-BOK	7.993.055.000	7.993.055.000	0	0 %
4.2.01.01.04.0012	DAK Non Fisik-BOKKB-Pengawasan Obat dan Makanan	0	0	0	0 %
4.2.01.01.04.0013	DAK Non Fisik-BOKKB-Akreditasi Puskesmas	0	0	0	0 %
4.2.01.01.04.0014	DAK Non Fisik-BOKKB-Jaminan Persalinan	62.824.000	62.824.000	0	0 %
4.2.01.01.04.0015	DAK Non Fisik-BOKKB-BOKB	2.634.135.000	2.634.135.000	0	0 %
4.2.01.01.04.0016	DAK Non Fisik-PK2UKM	404.200.000	404.200.000	0	0 %
4.2.01.01.04.0017	DAK Non Fisik-Dana Pelayanan Administrasi Kependudukan	0	0	0	0 %
4.2.01.01.04.0020	DAK Non Fisik-Fasilitasi Penanaman Modal	369.695.000	369.695.000	0	0 %
4.2.01.01.04.0023	DAK Non Fisik-Dana Ketahanan Pangan Dan Pertanian	632.600.000	632.600.000	0	0 %
4.2.01.02	Dana Insentif Daerah (DID)	11.272.265.000	11.272.265.000	0	0 %
4.2.01.02.01	DID	11.272.265.000	11.272.265.000	0	0 %
4.2.01.02.01.0001	DID	11.272.265.000	11.272.265.000	0	0 %
4.2.02	Pencapatan Transfer Antar Daerah	49.000.020.000	49.000.020.000	0	0 %
4.2.02.01	Pencapatan Bagi Hasil	49.000.020.000	49.000.020.000	0	0 %
4.2.02.01.01	Pencapatan Bagi Hasil Pajak	49.000.020.000	49.000.020.000	0	0 %
4.2.02.01.01.0001	Pencapatan Bagi Hasil Pajak Kendaraan Bermotor	15.500.000.000	15.500.000.000	0	0 %
4.2.02.01.01.0002	Pencapatan Bagi Hasil Bea Balik Nama Kendaraan Bermotor	11.692.442.601	11.692.442.601	0	0 %
4.2.02.01.01.0003	Pencapatan Bagi Hasil Pajak Bahan Bakar Kendaraan Bermotor	20.307.577.399	20.307.577.399	0	0 %
4.2.02.01.01.0005	Pencapatan Bagi Hasil Pajak Rokok	1.500.000.000	1.500.000.000	0	0 %
4.3	LAIN-LAIN PENDAPATAN DAERAH YANG SAH	0	0	0	0 %
4.3.01	Pencapatan Hibah	0	0	0	0 %
4.3.01.01	Pencapatan Hibah dari Pemerintah Pusat	0	0	0	0 %
4.3.01.01.01	Pencapatan Hibah dari Pemerintah Pusat	0	0	0	0 %
4.3.01.01.01.0001	Pencapatan Hibah dari Pemerintah Pusat	0	0	0	0 %
4.3.03	Lain-lain Pendapatan Sesuai dengan Ketentuan Peraturan Perundang-Undangan	0	0	0	0 %
4.3.03.01	Lain-lain Pendapatan	0	0	0	0 %
4.3.03.01.01	Pencapatan Hibah Dana BOS	0	0	0	0 %

KOTA GORONTALO
RINGKASAN PENJABARAN PERUBAHAN APBD YANG DIKLASIFIKASI MENURUT KELOMPOK,
JENIS, OBJEK, RINCIAN OBJEK, SUB RINCIAN OBJEK PENDAPATAN, BELANJA, DAN PEMBIAYAAN
TAHUN ANGGARAN 2022

Kode	Uraian	Jumlah (Rp)		Bertambah/(Berkurang)	
		Sebelum Perubahan	Setelah Perubahan	(Rp)	%
4.3.03.01.01.0001	Pencapaian Hibah Dana BOS	0	0	0	0 %
4.3.03.02	Pencapaian Dana Kapitasi Jaminan Kesehatan Nasional (JKN) pada Fasilitas Kesehatan Tingkat Pertama (FKTP)	0	0	0	0 %
4.3.03.02.01	Pencapaian Dana Kapitasi JKN pada FKTP	0	0	0	0 %
4.3.03.02.01.0002	Pencapaian Dana Kapitasi JKN pada FKTP Non BLUD	0	0	0	0 %
	Jumlah Pendapatan	979.238.977.357	979.238.977.357	0	0 %
5	BELANJA				
5.1	BELANJA OPERASI	991.798.418.360	991.798.418.360	0	0 %
5.1.01	Belanja Pegawai	434.044.775.789	434.044.775.789	0	0 %
5.1.01.01	Belanja Gaji dan Tunjangan ASN	271.443.171.091	271.443.171.091	0	0 %
5.1.01.01.01	Belanja Gaji Pokok ASN	205.177.297.345	204.181.698.713	(995.598.632)	0 %
5.1.01.01.01.0001	Belanja Gaji Pokok PNS	203.263.034.919	202.267.436.287	(995.598.632)	0 %
5.1.01.01.01.0002	Belanja Gaji Pokok PPPK	1.914.262.426	1.914.262.426	0	0 %
5.1.01.01.02	Belanja Tunjangan Keluarga ASN	17.832.513.688	17.833.513.688	1.000.000	0 %
5.1.01.01.02.0001	Belanja Tunjangan Keluarga PNS	17.655.058.317	17.656.058.317	1.000.000	0 %
5.1.01.01.02.0002	Belanja Tunjangan Keluarga PPPK	177.455.371	177.455.371	0	0 %
5.1.01.01.03	Belanja Tunjangan Jabatan ASN	7.620.402.382	7.621.402.382	1.000.000	0 %
5.1.01.01.03.0001	Belanja Tunjangan Jabatan PNS	7.620.402.382	7.621.402.382	1.000.000	0 %
5.1.01.01.04	Belanja Tunjangan Fungsional ASN	15.113.154.548	15.114.154.548	1.000.000	0 %
5.1.01.01.04.0001	Belanja Tunjangan Fungsional PNS	14.902.143.655	14.903.143.655	1.000.000	0 %
5.1.01.01.04.0002	Belanja Tunjangan Fungsional PPPK	211.010.893	211.010.893	0	0 %
5.1.01.01.05	Belanja Tunjangan Fungsional Umum ASN	2.522.022.149	2.522.022.149	0	0 %
5.1.01.01.05.0001	Belanja Tunjangan Fungsional Umum PNS	2.522.022.149	2.522.022.149	0	0 %
5.1.01.01.06	Belanja Tunjangan Beras ASN	11.012.354.487	11.014.354.487	2.000.000	0 %
5.1.01.01.06.0001	Belanja Tunjangan Beras PNS	10.884.759.047	10.886.759.047	2.000.000	0 %
5.1.01.01.06.0002	Belanja Tunjangan Beras PPPK	127.595.440	127.595.440	0	0 %
5.1.01.01.07	Belanja Tunjangan PPh/Tunjangan Khusus ASN	964.321.477	966.801.177	2.479.700	0 %
5.1.01.01.07.0001	Belanja Tunjangan PPh/Tunjangan Khusus PNS	964.321.477	966.801.177	2.479.700	0 %
5.1.01.01.08	Belanja Pembulatan Gaji ASN	3.029.438	3.329.443	300.005	10 %
5.1.01.01.08.0001	Belanja Pembulatan Gaji PNS	3.006.101	3.306.106	300.005	10 %
5.1.01.01.08.0002	Belanja Pembulatan Gaji PPPK	23.337	23.337	0	0 %
5.1.01.01.09	Belanja Iuran Jaminan Kesehatan ASN	9.495.287.880	10.481.106.807	985.818.927	10 %
5.1.01.01.09.0001	Belanja Iuran Jaminan Kesehatan PNS	9.415.137.435	10.400.956.362	985.818.927	10 %
5.1.01.01.09.0002	Belanja Iuran Jaminan Kesehatan PPPK	80.150.445	80.150.445	0	0 %
5.1.01.01.10	Belanja Iuran Jaminan Kecelakaan Kerja ASN	421.451.188	422.451.188	1.000.000	0 %
5.1.01.01.10.0001	Belanja Iuran Jaminan Kecelakaan Kerja PNS	417.451.478	418.451.478	1.000.000	0 %
5.1.01.01.10.0002	Belanja Iuran Jaminan Kecelakaan Kerja PPPK	3.999.710	3.999.710	0	0 %
5.1.01.01.11	Belanja Iuran Jaminan Kematian ASN	1.264.090.548	1.265.090.548	1.000.000	0 %
5.1.01.01.11.0001	Belanja Iuran Jaminan Kematian PNS	1.252.091.967	1.253.091.967	1.000.000	0 %
5.1.01.01.11.0002	Belanja Iuran Jaminan Kematian PPPK	11.998.581	11.998.581	0	0 %
5.1.01.01.12	Belanja Iuran Simpanan Peserta Tabungan Perumahan Rakyat ASN	17.245.961	17.245.961	0	0 %
5.1.01.01.12.0001	Belanja Iuran Simpanan Peserta Tabungan Perumahan Rakyat PNS	17.245.961	17.245.961	0	0 %
5.1.01.01.12.0002	Belanja Iuran Simpanan Peserta Tabungan Perumahan Rakyat PPPK	0	0	0	0 %
5.1.01.02	Belanja Tambahan Penghasilan ASN	79.308.133.822	79.308.133.822	0	0 %
5.1.01.02.01	Tambahan Penghasilan berdasarkan Beban Kerja ASN	3.557.526.182	3.557.526.182	0	0 %
5.1.01.02.01.0001	Tambahan Penghasilan berdasarkan Beban Kerja PNS	3.557.526.182	3.557.526.182	0	0 %
5.1.01.02.05	Tambahan Penghasilan berdasarkan Prestasi Kerja ASN	75.750.607.640	75.750.607.640	0	0 %
5.1.01.02.05.0001	Tambahan Penghasilan berdasarkan Prestasi Kerja PNS	75.750.607.640	75.750.607.640	0	0 %
5.1.01.03	Tambahan Penghasilan berdasarkan Pertimbangan Objektif Lainnya ASN	60.778.378.868	60.794.611.295	15.632.427	0 %
5.1.01.03.01	Belanja Insentif bagi ASN atas Pemungutan Pajak Daerah	1.917.350.983	1.933.483.410	15.632.427	1 %
5.1.01.03.01.0006	Belanja Insentif bagi ASN atas Pemungutan Pajak Hotel	169.575.057	169.675.057	0	0 %

KOTA GORONTALO
RINGKASAN PENJABARAN PERUBAHAN APBD YANG DIKLASIFIKASI MENURUT KELOMPOK,
JENIS, OBJEK, RINCIAN OBJEK, SUB RINCIAN OBJEK PENDAPATAN, BELANJA, DAN PEMBIAYAAN
TAHUN ANGGARAN 2022

Kode	Uraian	Jumlah (Rp)		Bertambah/(Berkurang)	
		Sebelum Perubahan	Setelah Perubahan	(Rp)	%
5.1.01.03.01.0007	Belanja Insentif bagi ASN atas Pemungutan Pajak Restoran	439.623.566	489.700.798	50.077.232	11 %
5.1.01.03.01.0008	Belanja Insentif bagi ASN atas Pemungutan Pajak Hiburan	14.525.651	0	(14.525.651)	100 %
5.1.01.03.01.0009	Belanja Insentif bagi ASN atas Pemungutan Pajak Reklame	147.547.635	147.547.635	0	0 %
5.1.01.03.01.0010	Belanja Insentif bagi ASN atas Pemungutan Pajak Penerangan Jalan	555.744.808	555.744.808	0	0 %
5.1.01.03.01.0011	Belanja Insentif bagi ASN atas Pemungutan Pajak Parkir	7.193.151	0	(7.193.151)	100 %
5.1.01.03.01.0012	Belanja Insentif bagi ASN atas Pemungutan Pajak Air Tanah	5.079.201	0	(5.079.201)	100 %
5.1.01.03.01.0013	Belanja Insentif bagi ASN atas Pemungutan Pajak Sarang Burung Walet	5.526.901	0	(5.526.901)	100 %
5.1.01.03.01.0014	Belanja Insentif bagi ASN atas Pemungutan Pajak Mineral Bukan Logam dan Batuan	2.119.901	0	(2.119.901)	100 %
5.1.01.03.01.0015	Belanja Insentif bagi ASN atas Pemungutan Pajak Bumi Dan Bangunan Pedesaan Dan Perkotaan	222.698.513	222.698.513	0	0 %
5.1.01.03.01.0016	Belanja Insentif bagi ASN atas Pemungutan Bea Perolehan Hak atas Tanah dan Bangunan	348.116.599	348.116.599	0	0 %
5.1.01.03.02	Belanja bagi ASN atas Insentif Pemungutan Retribusi Daerah	37.500.000	37.500.000	0	0 %
5.1.01.03.02.0006	Belanja Insentif bagi ASN atas Pemungutan Retribusi Jasa Umum-Pengujian Kendaraan Bermotor	37.500.000	37.500.000	0	0 %
5.1.01.03.03	Belanja Tunjangan Profesi Guru (TPG) PNSD	53.413.375.885	53.413.375.885	0	0 %
5.1.01.03.03.0001	Belanja TPG PNSD	53.413.375.885	53.413.375.885	0	0 %
5.1.01.03.05	Belanja Tambahan Penghasilan (Tamsil) Guru PNSD	531.250.000	531.250.000	0	0 %
5.1.01.03.05.0001	Belanja Tamsil Guru PNSD	531.250.000	531.250.000	0	0 %
5.1.01.03.07	Belanja Honorarium	4.403.782.000	4.403.782.000	0	0 %
5.1.01.03.07.0001	Belanja Honorarium Penanggungjawaban Pengelola Keuangan	3.816.552.000	3.816.552.000	0	0 %
5.1.01.03.07.0002	Belanja Honorarium Pengadaan Barang/Jasa	114.140.000	114.140.000	0	0 %
5.1.01.03.07.0003	Belanja Honorarium Perangkat Unit Kerja Pengadaan Barang dan Jasa (UKPBJ)	473.090.000	473.090.000	0	0 %
5.1.01.03.08	Belanja Jasa Pengelolaan BMD	475.220.000	475.220.000	0	0 %
5.1.01.03.08.0002	Belanja Jasa Pengelolaan BMD yang Tidak Menghasilkan Pendapatan	475.220.000	475.220.000	0	0 %
5.1.01.04	Belanja Gaji dan Tunjangan DPRD	13.850.900.906	13.850.900.906	0	0 %
5.1.01.04.01	Belanja Uang Representasi DPRD	609.902.428	609.902.428	0	0 %
5.1.01.04.01.0001	Belanja Uang Representasi DPRD	609.902.428	609.902.428	0	0 %
5.1.01.04.02	Belanja Tunjangan Keluarga DPRD	62.234.949	62.234.949	0	0 %
5.1.01.04.02.0001	Belanja Tunjangan Keluarga DPRD	62.234.949	62.234.949	0	0 %
5.1.01.04.03	Belanja Tunjangan Beras DPRD	71.443.840	71.443.840	0	0 %
5.1.01.04.03.0001	Belanja Tunjangan Beras DPRD	71.443.840	71.443.840	0	0 %
5.1.01.04.04	Belanja Uang Paket DPRD	52.354.338	52.354.338	0	0 %
5.1.01.04.04.0001	Belanja Uang Paket DPRD	52.354.338	52.354.338	0	0 %
5.1.01.04.05	Belanja Tunjangan Jabatan DPRD	841.903.250	841.903.250	0	0 %
5.1.01.04.05.0001	Belanja Tunjangan Jabatan DPRD	841.903.250	841.903.250	0	0 %
5.1.01.04.06	Belanja Tunjangan Alat Kelengkapan DPRD	93.215.467	93.215.467	0	0 %
5.1.01.04.06.0001	Belanja Tunjangan Alat Kelengkapan DPRD	93.215.467	93.215.467	0	0 %
5.1.01.04.07	Belanja Tunjangan Alat Kelengkapan Lainnya DPRD	21.153.636	21.153.636	0	0 %
5.1.01.04.07.0001	Belanja Tunjangan Alat Kelengkapan Lainnya DPRD	21.153.636	21.153.636	0	0 %
5.1.01.04.08	Belanja Tunjangan Komunikasi Intensif Pimpinan dan Anggota DPRD	3.208.562.500	3.208.562.500	0	0 %
5.1.01.04.08.0001	Belanja Tunjangan Komunikasi Intensif Pimpinan dan Anggota DPRD	3.208.562.500	3.208.562.500	0	0 %
5.1.01.04.09	Belanja Tunjangan Reses DPRD	787.505.615	787.505.615	0	0 %
5.1.01.04.09.0001	Belanja Tunjangan Reses DPRD	787.505.615	787.505.615	0	0 %
5.1.01.04.10	Belanja Pembebanan PPh kepada Pimpinan dan Anggota DPRD	2.472.284	2.472.284	0	0 %
5.1.01.04.10.0001	Belanja Pembebanan PPh kepada Pimpinan dan Anggota DPRD	2.472.284	2.472.284	0	0 %
5.1.01.04.11	Belanja Pembulatan Gaji DPRD	2.051	2.051	0	0 %

KOTA GORONTALO
RINGKASAN PENJABARAN PERUBAHAN APBD YANG DIKLASIFIKASI MENURUT KELOMPOK,
JENIS, OBJEK, RINCIAN OBJEK, SUB RINCIAN OBJEK PENDAPATAN, BELANJA, DAN PEMBIAYAAN
TAHUN ANGGARAN 2022

Kode	Uraian	Jumlah (Rp)		Bertambah/(Berkurang)	
		Sebelum Perubahan	Setelah Perubahan	(Rp)	%
5.1.01.04.11.0001	Belanja Pembulatan Gaji DPRD	2.051	2.051	0	0 %
5.1.01.04.12	Belanja Tunjangan Kesejahteraan Pimpinan dan Anggota DPRD	4.429.350.548	4.429.350.548	0	0 %
5.1.01.04.12.0001	Belanja Iuran Jaminan Kesehatan bagi DPRD	54.881.813	54.881.813	0	0 %
5.1.01.04.12.0002	Belanja Jaminan Kecelakaan Kerja DPRD	463.767	463.767	0	0 %
5.1.01.04.12.0003	Belanja Jaminan Kematian DPRD	1.391.291	1.391.291	0	0 %
5.1.01.04.12.0004	Belanja Tunjangan Perumahan DPRD	4.372.613.677	4.372.613.677	0	0 %
5.1.01.04.13	Belanja Tunjangan Transportasi DPRD	3.670.800.000	3.670.800.000	0	0 %
5.1.01.04.13.0001	Belanja Tunjangan Transportasi DPRD	3.670.800.000	3.670.800.000	0	0 %
5.1.01.05	Belanja Gaji dan Tunjangan KDH/WKDH	491.278.902	475.646.475	(15.632.427)	3 %
5.1.01.05.01	Belanja Gaji Pokok KDH/WKDH	55.424.802	55.424.802	0	0 %
5.1.01.05.01.0001	Belanja Gaji Pokok KDH/WKDH	55.424.802	55.424.802	0	0 %
5.1.01.05.02	Belanja Tunjangan Keluarga KDH/WKDH	6.053.460	6.053.460	0	0 %
5.1.01.05.02.0001	Belanja Tunjangan Keluarga KDH/WKDH	6.053.460	6.053.460	0	0 %
5.1.01.05.03	Belanja Tunjangan Jabatan KDH/WKDH	99.754.200	99.754.200	0	0 %
5.1.01.05.03.0001	Belanja Tunjangan Jabatan KDH/WKDH	99.754.200	99.754.200	0	0 %
5.1.01.05.04	Belanja Tunjangan Beras KDH/WKDH	4.421.241	4.421.241	0	0 %
5.1.01.05.04.0001	Belanja Tunjangan Beras KDH/WKDH	4.421.241	4.421.241	0	0 %
5.1.01.05.05	Belanja Tunjangan PPh/Tunjangan Khusus KDH/WKDH	1.861.180	1.861.180	0	0 %
5.1.01.05.05.0001	Belanja Tunjangan PPh/Tunjangan Khusus KDH/WKDH	1.861.180	1.861.180	0	0 %
5.1.01.05.06	Belanja Pembulatan Gaji KDH/WKDH	1.709	1.709	0	0 %
5.1.01.05.06.0001	Belanja Pembulatan Gaji KDH/WKDH	1.709	1.709	0	0 %
5.1.01.05.07	Belanja Iuran Jaminan Kesehatan bagi KDH/WKDH	5.541.386	5.541.386	0	0 %
5.1.01.05.07.0001	Belanja Iuran Jaminan Kesehatan bagi KDH/WKDH	5.541.386	5.541.386	0	0 %
5.1.01.05.08	Belanja Iuran Jaminan Kecelakaan Kerja KDH/WKDH	114.286	114.286	0	0 %
5.1.01.05.08.0001	Belanja Iuran Jaminan Kecelakaan Kerja KDH/WKDH	114.286	114.286	0	0 %
5.1.01.05.09	Belanja Iuran Jaminan Kematian KDH/WKDH	342.857	342.857	0	0 %
5.1.01.05.09.0001	Belanja Iuran Jaminan Kematian KDH/WKDH	342.857	342.857	0	0 %
5.1.01.05.10	Belanja Insentif bagi KDH/WKDH atas Pemungutan Pajak Daerah	308.309.781	295.654.954	(12.654.827)	4 %
5.1.01.05.10.0006	Belanja Insentif bagi KDH/WKDH atas Pemungutan Pajak Hotel	24.840.000	24.840.000	0	0 %
5.1.01.05.10.0007	Belanja Insentif bagi KDH/WKDH atas Pemungutan Pajak Restoran	74.520.000	74.520.000	0	0 %
5.1.01.05.10.0008	Belanja Insentif bagi KDH/WKDH atas Pemungutan Pajak Hiburan	2.099.051	0	(2.099.051)	100 %
5.1.01.05.10.0009	Belanja Insentif bagi KDH/WKDH atas Pemungutan Pajak Reklame	21.535.204	21.535.204	0	0 %
5.1.01.05.10.0010	Belanja Insentif bagi KDH/WKDH atas Pemungutan Pajak Penerangan Jalan	80.730.000	80.730.000	0	0 %
5.1.01.05.10.0011	Belanja Insentif bagi KDH/WKDH atas Pemungutan Pajak Parkir	4.340.151	0	(4.340.151)	100 %
5.1.01.05.10.0012	Belanja Insentif bagi KDH/WKDH atas Pemungutan Pajak Air Tanah	2.032.803	0	(2.032.803)	100 %
5.1.01.05.10.0013	Belanja Insentif bagi KDH/WKDH atas Pemungutan Pajak Sarang Burung Walet	2.140.251	0	(2.140.251)	100 %
5.1.01.05.10.0014	Belanja Insentif bagi KDH/WKDH atas Pemungutan Pajak Mineral Bukan Logam dan Batuan	2.042.571	0	(2.042.571)	100 %
5.1.01.05.10.0015	Belanja Insentif bagi KDH/WKDH atas Pemungutan Pajak Bumi dan Bangunan Perdesaan dan Perkotaan	32.602.500	32.602.500	0	0 %
5.1.01.05.10.0016	Belanja Insentif bagi KDH/WKDH atas Pemungutan Bea Perolehan Hak atas Tanah dan Bangunan	61.427.250	61.427.250	0	0 %
5.1.01.05.11	Belanja Insentif bagi KDH/WKDH atas Pemungutan Retribusi Daerah bagi KDH/WKDH	9.454.000	6.476.400	(2.977.600)	31 %
5.1.01.05.11.0006	Belanja Insentif bagi KDH/WKDH atas Pemungutan Retribusi Jasa Umum-Pengujian Kendaraan Bermotor	9.454.000	6.476.400	(2.977.600)	31 %
5.1.01.06	Belanja Penerimaan Lainnya Pimpinan DPRD serta KDH/WKDH	801.600.000	801.600.000	0	0 %
5.1.01.06.01	Belanja Dana Operasional Pimpinan DPRD	201.600.000	201.600.000	0	0 %
5.1.01.06.01.0001	Belanja Dana Operasional Pimpinan DPRD	201.600.000	201.600.000	0	0 %
5.1.01.06.02	Belanja Dana Operasional KDH/WKDH	600.000.000	600.000.000	0	0 %

KOTA GORONTALO
RINGKASAN PENJABARAN PERUBAHAN APBD YANG DIKLASIFIKASI MENURUT KELOMPOK,
JENIS, OBJEK, RINCIAN OBJEK, SUB RINCIAN OBJEK PENDAPATAN, BELANJA, DAN PEMBIAYAAN
TAHUN ANGGARAN 2022

Kode	Uraian	Jumlah (Rp)		Bertambah/(Berkurang)	
		Sebelum Perubahan	Setelah Perubahan	(Rp)	%
5.1.01.06.02.0001	Belanja Dana Operasional KDH/WKDH	600.000.000	600.000.000	0	0 %
5.1.01.88	Belanja Pegawai BOS	6.962.352.200	6.962.352.200	0	0 %
5.1.01.88.88	Belanja Pegawai BOS	6.962.352.200	6.962.352.200	0	0 %
5.1.01.88.88.8888	Belanja Pegawai BOS	6.962.352.200	6.962.352.200	0	0 %
5.1.01.99	Belanja Pegawai BLUD	403.360.000	408.360.000	0	0 %
5.1.01.99.99	Belanja Pegawai BLUD	403.360.000	408.360.000	0	0 %
5.1.01.99.99.9999	Belanja Pegawai BLUD	403.360.000	408.360.000	0	0 %
5.1.02	Belanja Barang dan Jasa	541.020.092.489	541.020.092.489	0	0 %
5.1.02.01	Belanja Barang	67.613.732.342	67.613.732.342	0	0 %
5.1.02.01.01	Belanja Barang Pakai Habis	67.610.139.362	67.610.139.362	0	0 %
5.1.02.01.01.0001	Belanja Bahan-Bahan Bangunan dan Konstruksi	1.721.179.535	1.721.179.535	0	0 %
5.1.02.01.01.0004	Belanja Bahan-Bahan Bakar dan Pelumas	5.103.931.894	5.103.931.894	0	0 %
5.1.02.01.01.0008	Belanja Bahan-Bahan/Bibit Tanaman	137.487.900	137.487.900	0	0 %
5.1.02.01.01.0009	Belanja Bahan-Isi Tabung Pemadam Kebakaran	36.852.500	36.852.500	0	0 %
5.1.02.01.01.0010	Belanja Bahan-Isi Tabung Gas	1.933.338.700	1.933.338.700	0	0 %
5.1.02.01.01.0012	Belanja Bahan-Bahan Lainnya	961.993.800	961.993.800	0	0 %
5.1.02.01.01.0013	Belanja Suku Cadang-Suku Cadang Alat Angkutan	1.030.493.480	1.030.493.480	0	0 %
5.1.02.01.01.0023	Belanja Suku Cadang-Suku Cadang Lainnya	11.157.100	11.157.100	0	0 %
5.1.02.01.01.0024	Belanja Alat/Bahan untuk Kegiatan Kantor-Alat Tulis Kantor	2.167.545.705	2.167.545.705	0	0 %
5.1.02.01.01.0025	Belanja Alat/Bahan untuk Kegiatan Kantor- Kertas dan Cover	773.715.685	773.715.685	0	0 %
5.1.02.01.01.0026	Belanja Alat/Bahan untuk Kegiatan Kantor- Bahan Cetak	4.634.168.681	4.634.168.681	0	0 %
5.1.02.01.01.0027	Belanja Alat/Bahan untuk Kegiatan Kantor-Benda Pos	148.788.000	148.788.000	0	0 %
5.1.02.01.01.0029	Belanja Alat/Bahan untuk Kegiatan Kantor-Bahan Komputer	1.324.398.962	1.324.398.962	0	0 %
5.1.02.01.01.0031	Belanja Alat/Bahan untuk Kegiatan Kantor-Alat Listrik	1.224.474.161	1.224.474.161	0	0 %
5.1.02.01.01.0032	Belanja Alat/Bahan untuk Kegiatan Kantor-Perengkapan Dinas	21.885.000	21.885.000	0	0 %
5.1.02.01.01.0034	Belanja Alat/Bahan untuk Kegiatan Kantor-Perengkapan Pendukung Olahraga	1.448.400	1.448.400	0	0 %
5.1.02.01.01.0035	Belanja Alat/Bahan untuk Kegiatan Kantor-Suvenir/Cendera Mata	638.250.949	638.250.949	0	0 %
5.1.02.01.01.0036	Belanja Alat/Bahan untuk Kegiatan Kantor-Alat/Bahan untuk Kegiatan Kantor Lainnya	3.205.539.377	3.205.539.377	0	0 %
5.1.02.01.01.0037	Belanja Obat-Obatan-Obat	9.764.302.275	9.764.302.275	0	0 %
5.1.02.01.01.0038	Belanja Obat-Obatan-Obat-Obatan Lainnya	2.632.689.057	2.632.689.057	0	0 %
5.1.02.01.01.0039	Belanja Persediaan untuk Dijual/Diserahkan-Persediaan untuk: Dijual/Diserahkan kepada Masyarakat	4.063.892.564	4.063.892.564	0	0 %
5.1.02.01.01.0040	Belanja Persediaan untuk Dijual/Diserahkan-Persediaan untuk: Dijual/Diserahkan Lainnya	376.623.000	376.623.000	0	0 %
5.1.02.01.01.0042	Belanja Persediaan untuk Tujuan Strategis/Berjaga-jaga-Persediaan untuk Tujuan Strategis/Berjaga-jaga Lainnya	0	0	0	0 %
5.1.02.01.01.0043	Belanja Natura dan Pakan-Natura	321.539.350	321.539.350	0	0 %
5.1.02.01.01.0045	Belanja Natura dan Pakan-Natura dan Pakan Lainnya	17.908.100	17.908.100	0	0 %
5.1.02.01.01.0052	Belanja Makanan dan Minuman Rapat	15.004.788.390	15.004.788.390	0	0 %
5.1.02.01.01.0053	Belanja Makanan dan Minuman Jamuan Tamu	6.069.885.147	6.069.885.147	0	0 %
5.1.02.01.01.0055	Belanja Makanan dan Minuman pada Fasilitas Pelayanan Urusan Pendidikan	12.500.000	12.500.000	0	0 %
5.1.02.01.01.0056	Belanja Makanan dan Minuman pada Fasilitas Pelayanan Urusan Kesehatan	1.087.864.000	1.087.864.000	0	0 %
5.1.02.01.01.0057	Belanja Makanan dan Minuman pada Fasilitas Pelayanan Urusan Sosial	420.768.000	420.768.000	0	0 %
5.1.02.01.01.0058	Belanja Makanan dan Minuman Aktivitas Lapangan	1.036.409.650	1.036.409.650	0	0 %
5.1.02.01.01.0059	Belanja Pakaian Dinas KDH dan WKDH	195.000.000	195.000.000	0	0 %
5.1.02.01.01.0060	Belanja Pakaian Dinas dan Atribut Pimpinan dan Anggota DPRD	270.000.000	270.000.000	0	0 %
5.1.02.01.01.0063	Belanja Pakaian Dinas Harian (PDH)	247.240.000	247.240.000	0	0 %
5.1.02.01.01.0064	Belanja Pakaian Dinas Lapangan (PDL)	351.380.000	351.380.000	0	0 %

KOTA GORONTALO
RINGKASAN PENJABARAN PERUBAHAN APBD YANG DIKLASIFIKASI MENURUT KELOMPOK,
JENIS, OBJEK, RINCIAN OBJEK, SUB RINCIAN OBJEK PENDAPATAN, BELANJA, DAN PEMBIAYAAN
TAHUN ANGGARAN 2022

Kode	Uraian	Jumlah (Rp)		Bertambah/(Berkurang)	
		Sebelum Perubahan	Setelah Perubahan	(Rp)	%
5.1.02.01.01.0073	Belanja Pakaian KORPRI	51.550.000	51.550.000	0	0 %
5.1.02.01.01.0074	Belanja Pakaian Adat Daerah	349.440.000	349.440.000	0	0 %
5.1.02.01.01.0075	Belanja Pakaian Batik Tradisional	178.040.000	178.040.000	0	0 %
5.1.02.01.01.0076	Belanja Pakaian Olahraga	81.670.000	81.670.000	0	0 %
5.1.02.01.01.0077	Belanja Pakaian Paskibraka	0	0	0	0 %
5.1.02.01.02	Belanja Barang Tak Habis Pakai	3.592.980	3.592.980	0	0 %
5.1.02.01.02.0003	Belanja Komponen-Komponen Peralatan	3.592.980	3.592.980	0	0 %
5.1.02.02	Belanja Jasa	192.042.353.110	192.042.353.110	0	0 %
5.1.02.02.01	Belanja Jasa Kantor	161.957.731.634	161.957.731.634	0	0 %
5.1.02.02.01.0003	Honorarium Narasumber atau Pembahas, Moderator, Pemawa Acara, dan Panitia	3.518.431.196	3.518.431.196	0	0 %
5.1.02.02.01.0004	Honorarium Tim Pelaksana Kegiatan dan Sekretariat Tim Pelaksana Kegiatan	5.055.840.000	5.055.840.000	0	0 %
5.1.02.02.01.0006	Honorarium Penyuluhan atau Pendampingan	1.166.400.000	1.166.400.000	0	0 %
5.1.02.02.01.0008	Honorarium Tim Penyusunan Jurnal, Buletin, Majalah, Pengelola Teknologi Informasi dan Pengelola Website	317.965.000	317.965.000	0	0 %
5.1.02.02.01.0009	Honorarium Penyelenggara Ujian	41.760.000	41.760.000	0	0 %
5.1.02.02.01.0011	Honorarium Penyelenggaraan Kegiatan Pendidikan dan Pelatihan	34.600.000	34.600.000	0	0 %
5.1.02.02.01.0012	Honorarium Tim Anggaran Pemerintah Daerah	542.302.000	542.302.000	0	0 %
5.1.02.02.01.0013	Belanja Jasa Tenaga Pendidikan	7.051.650.000	7.051.650.000	0	0 %
5.1.02.02.01.0014	Belanja Jasa Tenaga Kesehatan	33.277.093.104	33.277.093.104	0	0 %
5.1.02.02.01.0015	Belanja Jasa Tenaga Laboratorium	3.650.000	3.650.000	0	0 %
5.1.02.02.01.0016	Belanja Jasa Tenaga Penanganan Prasarana dan Sarana Umum	392.555.850	392.555.850	0	0 %
5.1.02.02.01.0017	Belanja Jasa Tenaga Ketenteraman, Ketertiban Umum, dan Perlindungan Masyarakat	5.394.700.000	5.394.700.000	0	0 %
5.1.02.02.01.0018	Belanja Jasa Tenaga Pemadam Kebakaran dan Penyelamatan	361.700.000	361.700.000	0	0 %
5.1.02.02.01.0019	Belanja Jasa Tenaga Penanganan Bencana	284.400.000	284.400.000	0	0 %
5.1.02.02.01.0020	Belanja Jasa Tenaga Penanganan Sosial	436.132.500	436.132.500	0	0 %
5.1.02.02.01.0022	Belanja Jasa Tenaga Perhubungan	656.700.000	656.700.000	0	0 %
5.1.02.02.01.0023	Belanja Jasa Tenaga Teknis Pertanian dan Pangan	18.100.000	18.100.000	0	0 %
5.1.02.02.01.0025	Belanja Jasa Tenaga Kesenian dan Kebudayaan	1.781.810.000	1.781.810.000	0	0 %
5.1.02.02.01.0026	Belanja Jasa Tenaga Administrasi	8.487.450.000	8.487.450.000	0	0 %
5.1.02.02.01.0027	Belanja Jasa Tenaga Operator Komputer	7.558.250.000	7.558.250.000	0	0 %
5.1.02.02.01.0028	Belanja Jasa Tenaga Pelayanan Umum	9.472.050.000	9.472.050.000	0	0 %
5.1.02.02.01.0029	Belanja Jasa Tenaga Ahli	2.141.350.000	2.141.350.000	0	0 %
5.1.02.02.01.0030	Belanja Jasa Tenaga Kebersihan	11.142.718.585	11.142.718.585	0	0 %
5.1.02.02.01.0031	Belanja Jasa Tenaga Keamanan	1.089.100.000	1.089.100.000	0	0 %
5.1.02.02.01.0032	Belanja Jasa Tenaga Caraka	277.800.000	277.800.000	0	0 %
5.1.02.02.01.0033	Belanja Jasa Tenaga Supir	3.397.900.000	3.397.900.000	0	0 %
5.1.02.02.01.0034	Belanja Jasa Tenaga Juru Masak	325.200.000	325.200.000	0	0 %
5.1.02.02.01.0035	Belanja Jasa Tenaga Teknisi Mekanik dan Listrik	314.102.000	314.102.000	0	0 %
5.1.02.02.01.0037	Belanja Jasa Juri Perlombaan/Pertandingan	171.600.000	171.600.000	0	0 %
5.1.02.02.01.0039	Belanja Jasa Tenaga Informasi dan Teknologi	1.355.698.800	1.355.698.800	0	0 %
5.1.02.02.01.0042	Belanja Jasa Pelaksanaan Transaksi Keuangan	148.749.000	148.749.000	0	0 %
5.1.02.02.01.0043	Belanja Jasa Penulisan dan Penerjemahan	738.893.639	738.893.639	0	0 %
5.1.02.02.01.0045	Belanja Jasa Pelayanan Kearsipan	108.000.000	108.000.000	0	0 %
5.1.02.02.01.0047	Belanja Jasa Penyelenggaraan Acara	319.950.000	319.950.000	0	0 %
5.1.02.02.01.0049	Belanja Jasa Pencucian Pakaian, Alat Kesenian dan Kebudayaan, serta Alat Rumah Tangga	78.950.000	78.950.000	0	0 %
5.1.02.02.01.0050	Belanja Jasa Kalibrasi	33.660.000	33.660.000	0	0 %
5.1.02.02.01.0051	Belanja Jasa Pengolahan Sampah	1.152.505.184	1.152.505.184	0	0 %
5.1.02.02.01.0052	Belanja Jasa Pembersihan, Pengendalian Hama, dan Fumigasi	500.000	500.000	0	0 %
5.1.02.02.01.0055	Belanja Jasa Iklan/Reklame, Film, dan Pemetretan	4.164.461.366	4.164.461.366	0	0 %
5.1.02.02.01.0059	Belanja Tagihan Telepon	115.477.018	115.477.018	0	0 %
5.1.02.02.01.0060	Belanja Tagihan Air	1.460.759.909	1.460.759.909	0	0 %

KOTA GORONTALO
RINGKASAN PENJABARAN PERUBAHAN APBD YANG DIKLASIFIKASI MENURUT KELOMPOK,
JENIS, OBJEK, RINCIAN OBJEK, SUB RINCIAN OBJEK PENDAPATAN, BELANJA, DAN PEMBIAYAAN
TAHUN ANGGARAN 2022

Kode	Uraian	Jumlah (Rp)		Bertambah/(Berkurang)	
		Sebelum Perubahan	Setelah Perubahan	(Rp)	%
5.1.02.C2.01.0061	Belanja Tagihan Listrik	12.514.682.210	12.514.682.210	0	0 %
5.1.02.C2.01.0062	Belanja Langganan Jurnal/Surat Kabar/Majalah	2.061.865.116	2.061.865.116	0	0 %
5.1.02.C2.01.0063	Belanja Kawat/Faksimili/Internet/TV Berlangganan	5.260.382.450	5.260.382.450	0	0 %
5.1.02.C2.01.0064	Belanja Paket/Pengiriman	5.204.250	5.204.250	0	0 %
5.1.02.C2.01.0065	Belanja Penambahan Daya	1.101.915.100	1.101.915.100	0	0 %
5.1.02.C2.01.0066	Belanja Registrasi/Keanggotaan	153.638.000	153.638.000	0	0 %
5.1.02.C2.01.0067	Belanja Pembayaran Pajak, Bea, dan Perizinan	510.587.670	510.587.670	0	0 %
5.1.02.C2.01.0071	Belanja Lembur	13.033.209.680	13.033.209.680	0	0 %
5.1.02.C2.01.0073	Belanja Medical Check Up	109.500.000	109.500.000	0	0 %
5.1.02.02.01.0075	Belanja Insentif Tenaga Kesehatan Penanganan COVID-19	12.810.832.007	12.810.832.007	0	0 %
5.1.02.02.02	Belanja Iuran Jaminan/Asuransi	17.522.394.691	17.522.394.691	0	0 %
5.1.02.02.02.0004	Belanja Bantuan Iuran Jaminan Kesehatan bagi Peserta PBP J dan BP Kelas 3	16.873.938.197	16.873.938.197	0	0 %
5.1.02.02.02.0006	Belanja Iuran Jaminan Kecelakaan Kerja bagi Non ASN	320.223.252	320.223.252	0	0 %
5.1.02.02.02.0007	Belanja Iuran Jaminan Kematian bagi Non ASN	328.233.242	328.233.242	0	0 %
5.1.02.02.04	Belanja Sewa Peralatan dan Mesin	1.197.668.030	1.197.668.030	0	0 %
5.1.02.02.04.0022	Belanja Sewa Electric Generating Set	3.500.000	3.500.000	0	0 %
5.1.02.02.04.0036	Belanja Sewa Kendaraan Bermotor Penumpang	65.769.000	65.769.000	0	0 %
5.1.02.02.04.0037	Belanja Sewa Kendaraan Bermotor Angkutan Barang	3.609.300	3.609.300	0	0 %
5.1.02.02.04.0121	Belanja Sewa Alat Pendingin	25.000.000	25.000.000	0	0 %
5.1.02.02.04.0123	Belanja Sewa Alat Rumah Tangga Lainnya (Home Use)	857.344.730	857.344.730	0	0 %
5.1.02.02.04.0148	Belanja Sewa Alat Komunikasi Lainnya	0	0	0	0 %
5.1.02.02.04.0355	Belanja Sewa Peralatan Umum	192.445.000	192.445.000	0	0 %
5.1.02.02.04.0410	Belanja Sewa Peralatan Jaringan	50.000.000	50.000.000	0	0 %
5.1.02.02.05	Belanja Sewa Gedung dan Bangunan	323.565.500	323.565.500	0	0 %
5.1.02.02.05.0001	Belanja Sewa Bangunan Gedung Kantor	45.550.000	45.550.000	0	0 %
5.1.02.02.05.0006	Belanja Sewa Bangunan Kesehatan	32.880.000	32.880.000	0	0 %
5.1.02.02.05.0009	Belanja Sewa Bangunan Gedung Tempat Pertemuan	222.130.000	222.130.000	0	0 %
5.1.02.02.05.0011	Belanja Sewa Bangunan Gedung Tempat Olahraga	0	0	0	0 %
5.1.02.02.05.0036	Belanja Sewa Taman	23.005.500	23.005.500	0	0 %
5.1.02.02.07	Belanja Sewa Aset Tetap Lainnya	78.500.000	78.500.000	0	0 %
5.1.02.02.07.0013	Belanja Sewa Audio Visual	16.500.000	16.500.000	0	0 %
5.1.02.02.07.0035	Belanja Sewa Alat Bercorak Kebudayaan Lainnya	62.000.000	62.000.000	0	0 %
5.1.02.02.08	Belanja Jasa Konsultansi Konstruksi	7.989.011.535	7.989.011.535	0	0 %
5.1.02.02.08.0001	Belanja Jasa Konsultansi Perencanaan Arsitektur-Jasa Nasihat dan Pra Desain Arsitektural	200.000.000	200.000.000	0	0 %
5.1.02.02.08.0002	Belanja Jasa Konsultansi Perencanaan Arsitektur-Jasa Desain Arsitektural	1.868.449.440	1.868.449.440	0	0 %
5.1.02.02.08.0003	Belanja Jasa Konsultansi Perencanaan Arsitektur-Jasa Penilai Perawatan dan Kelayakan Bangunan Gedung	36.220.000	36.220.000	0	0 %
5.1.02.02.08.0004	Belanja Jasa Konsultansi Perencanaan Arsitektur-Jasa Desain Interior	92.778.870	92.778.870	0	0 %
5.1.02.02.08.0005	Belanja Jasa Konsultansi Perencanaan Arsitektur-Jasa Arsitektur Lainnya	302.477.350	302.477.350	0	0 %
5.1.02.02.08.0007	Belanja Jasa Konsultansi Perencanaan Rekayasa-Jasa Desain Rekayasa untuk Konstruksi Pondasi serta Struktur Bangunan	0	0	0	0 %
5.1.02.02.08.0008	Belanja Jasa Konsultansi Perencanaan Rekayasa-Jasa Desain Rekayasa untuk Pekerjaan Teknik Sipil Air	568.000.000	568.000.000	0	0 %
5.1.02.02.08.0009	Belanja Jasa Konsultansi Perencanaan Rekayasa-Jasa Desain Rekayasa untuk Pekerjaan Teknik Sipil Transportasi	976.727.525	976.727.525	0	0 %
5.1.02.02.08.0015	Belanja Jasa Konsultansi Perencanaan Penataan Ruang-Jasa Perencanaan Wilayah	0	0	0	0 %
5.1.02.02.08.0017	Belanja Jasa Konsultansi Perencanaan Penataan Ruang-Pengembangan Pemanfaatan Ruang	79.900.000	79.900.000	0	0 %
5.1.02.02.08.0018	Belanja Jasa Konsultansi Pengawasan Arsitektur	1.264.029.527	1.264.029.527	0	0 %
5.1.02.02.08.0019	Belanja Jasa Konsultansi Pengawasan Rekayasa-Jasa Pengawas Pekerjaan Konstruksi Bangunan Gedung	84.000.000	84.000.000	0	0 %

KOTA GORONTALO
RINGKASAN PENJABARAN PERUBAHAN APBD YANG DIKLASIFIKASI MENURUT KELOMPOK,
JENIS, OBJEK, RINCIAN OBJEK, SUB RINCIAN OBJEK PENDAPATAN, BELANJA, DAN PEMBIAYAAN
TAHUN ANGGARAN 2022

Kode	Uraian	Jumlah (Rp)		Bertambah/(Berkurang)	
		Sebelum Perubahan	Setelah Perubahan	(Rp)	%
5.1.02.02.08.0020	Belanja Jasa Konsultansi Pengawasan Rekayasa-Jasa Pengawas Pekerjaan Konstruksi Teknik Sipil Transportasi	97.000.000	97.000.000	0	0 %
5.1.02.02.08.0021	Belanja Jasa Konsultansi Pengawasan Rekayasa-Jasa Pengawas Pekerjaan Konstruksi Teknik Sipil Air	2.219.428.823	2.219.428.823	0	0 %
5.1.02.02.08.0032	Belanja Jasa Konsultansi Lainnya-Jasa Konsultansi Lingkungan	200.000.000	200.000.000	0	0 %
5.1.02.02.12	Belanja Kursus/Pelatihan, Sosialisasi, Bimbingan Teknis serta Pendidikan dan Pelatihan	1.291.795.200	1.291.795.200	0	0 %
5.1.02.02.12.0001	Belanja Kursus Singkat/Pelatihan	614.092.700	614.092.700	0	0 %
5.1.02.02.12.0002	Belanja Sosialisasi	3.342.000	3.342.000	0	0 %
5.1.02.02.12.0003	Belanja Bimbingan Teknis	321.112.500	321.112.500	0	0 %
5.1.02.02.12.0004	Belanja Diklat Kepemimpinan	353.248.000	353.248.000	0	0 %
5.1.02.02.13	Belanja Jasa Insentif bagi Pegawai Non ASN atas Pemungutan Pajak Daerah	1.433.040.520	1.433.040.520	0	0 %
5.1.02.02.13.0006	Belanja Insentif Pegawai Non ASN atas Pemungutan Pajak Hotel	122.838.687	122.838.687	0	0 %
5.1.02.02.13.0007	Belanja Insentif Pegawai Non ASN atas Pemungutan Pajak Restoran	307.922.584	307.922.584	0	0 %
5.1.02.02.13.0008	Belanja Insentif Pegawai Non ASN atas Pemungutan Pajak Hiburan	7.443.851	7.443.851	0	0 %
5.1.02.02.13.0009	Belanja Insentif Pegawai Non ASN atas Pemungutan Pajak Reklame	90.816.531	90.816.531	0	0 %
5.1.02.02.13.0010	Belanja Insentif Pegawai Non ASN atas Pemungutan Pajak Penerangan Jalan	333.953.299	333.953.299	0	0 %
5.1.02.02.13.0011	Belanja Insentif Pegawai Non ASN atas Pemungutan Pajak Parkir	871.151	871.151	0	0 %
5.1.02.02.13.0012	Belanja Insentif Pegawai Non ASN atas Pemungutan Pajak Air Tanah	2.064.549	2.064.549	0	0 %
5.1.02.02.13.0013	Belanja Insentif Pegawai Non ASN atas Pemungutan Pajak Sarang Burung Walet	2.404.801	2.404.801	0	0 %
5.1.02.02.13.0014	Belanja Insentif Pegawai Non ASN atas Pemungutan Pajak Mineral Bukan Logam dan Batuan	2.095.481	2.095.481	0	0 %
5.1.02.02.13.0015	Belanja Insentif Pegawai Non ASN atas Pemungutan Pajak Pajak Bumi dan Bangunan Perdesaan dan Perkotaan	307.557.668	307.557.668	0	0 %
5.1.02.02.13.0016	Belanja Insentif Pegawai Non ASN atas Pemungutan Bea Perolehan Hak atas Tanah dan Bangunan	255.071.918	255.071.918	0	0 %
5.1.02.02.14	Belanja Jasa Insentif bagi Pegawai Non ASN atas Pemungutan Retribusi Daerah	248.646.000	248.646.000	0	0 %
5.1.02.02.14.0002	Belanja Insentif bagi Pegawai Non ASN atas Pemungutan Retribusi Jasa Umum-Pelayanan Pemsampahan/Kebersihan	88.000.000	88.000.000	0	0 %
5.1.02.02.14.0005	Belanja Insentif bagi Pegawai Non ASN atas Pemungutan Retribusi Jasa Umum-Pelayanan Pasar	108.600.000	108.600.000	0	0 %
5.1.02.02.14.0006	Belanja Insentif bagi Pegawai Non ASN atas Pemungutan Retribusi Jasa Umum-Pengujian Kendaraan Bermotor	28.046.000	28.046.000	0	0 %
5.1.02.02.14.0011	Belanja Insentif bagi Pegawai Non ASN atas Pemungutan Retribusi Jasa Umum-Pelayanan Tera/Tera Ulang	24.000.000	24.000.000	0	0 %
5.1.02.03	Belanja Pemeliharaan	12.380.228.764	12.380.228.764	0	0 %
5.1.02.03.01	Belanja Pemeliharaan Tanah	399.950.000	399.950.000	0	0 %
5.1.02.03.01.0007	Belanja Pemeliharaan Tanah-Tanah Persil-Tanah Persil Lainnya	200.000.000	200.000.000	0	0 %
5.1.02.03.01.0017	Belanja Pemeliharaan Tanah-Lapangan-Tanah Lapangan Olahraga	199.950.000	199.950.000	0	0 %
5.1.02.03.02	Belanja Pemeliharaan Peralatan dan Mesin	4.330.437.783	4.330.437.783	0	0 %
5.1.02.03.02.0009	Belanja Pemeliharaan Alat Besar-Alat Besar Darat-Loader	0	0	0	0 %
5.1.02.03.02.0010	Belanja Pemeliharaan Alat Besar-Alat Besar Darat-Alat Pengangkat	40.000.000	40.000.000	0	0 %
5.1.02.03.02.0012	Belanja Pemeliharaan Alat Besar-Alat Besar Darat-Alat Besar Darat Lainnya	150.000.000	150.000.000	0	0 %
5.1.02.03.02.0022	Belanja Pemeliharaan Alat Besar-Alat Bantu-Electric Generating Set	120.560.000	120.560.000	0	0 %

KOTA GORONTALO
RINGKASAN PENJABARAN PERUBAHAN APBD YANG DIKLASIFIKASI MENURUT KELOMPOK,
JENIS, OBJEK, RINCIAN OBJEK, SUB RINCIAN OBJEK PENDAPATAN, BELANJA, DAN PEMBIAYAAN
TAHUN ANGGARAN 2022

Kode	Uraian	Jumlah (Rp)		Bertambah/(Berkurang)	
		Sebelum Perubahan	Setelah Perubahan	(Rp)	%
5.1.02.03.02.0025	Belanja Pemeliharaan Alat Besar-Alat Bantu-Unit Pemeliharaan Lapangan	10.000.000	10.000.000	0	0 %
5.1.02.03.02.0035	Belanja Pemeliharaan Alat Angkutan-Alat Angkutan Darat Bermotor-Kendaraan Dinas Bermotor Perorangan	863.830.458	863.830.458	0	0 %
5.1.02.03.02.0036	Belanja Pemeliharaan Alat Angkutan-Alat Angkutan Darat Bermotor-Kendaraan Bermotor Penumpang	936.231.975	936.231.975	0	0 %
5.1.02.03.02.0038	Belanja Pemeliharaan Alat Angkutan-Alat Angkutan Darat Bermotor-Kendaraan Bermotor Beroda Dua	22.440.000	22.440.000	0	0 %
5.1.02.03.02.0110	Belanja Pemeliharaan Alat Pertanian-Alat Pengolahan-Alat Produksi Perikanan	25.695.000	25.695.000	0	0 %
5.1.02.03.02.0115	Belanja Pemeliharaan Alat Kantor dan Rumah Tangga-Alat Kantor-Alat Reproduksi (Penggandaan)	9.600.000	9.600.000	0	0 %
5.1.02.03.02.0117	Belanja Pemeliharaan Alat Kantor dan Rumah Tangga-Alat Kantor-Alat Kantor Lainnya	167.890.000	167.890.000	0	0 %
5.1.02.03.02.0121	Belanja Pemeliharaan Alat Kantor dan Rumah Tangga-Alat Rumah Tangga-Alat Pendingin	544.384.796	544.384.796	0	0 %
5.1.02.03.02.0123	Belanja Pemeliharaan Alat Kantor dan Rumah Tangga-Alat Rumah Tangga-Alat Rumah Tangga Lainnya (Home Use)	14.540.000	14.540.000	0	0 %
5.1.02.03.02.0125	Belanja Pemeliharaan Alat Kantor dan Rumah Tangga-Meja dan Kursi Kerja/Rapat Pejabat-Meja Kerja Pejabat	118.085.000	118.085.000	0	0 %
5.1.02.03.02.0132	Belanja Pemeliharaan Alat Studio, Komunikasi, dan Pemancar-Alat Studio-Peralatan Studio Audio	14.500.000	14.500.000	0	0 %
5.1.02.03.02.0137	Belanja Pemeliharaan Alat Studio, Komunikasi, dan Pemancar-Alat Studio-Alat Studio Lainnya	26.500.000	26.500.000	0	0 %
5.1.02.03.02.0138	Belanja Pemeliharaan Alat Studio, Komunikasi, dan Pemancar-Alat Komunikasi-Alat Komunikasi Telephone	0	0	0	0 %
5.1.02.03.02.0295	Belanja Pemeliharaan Alat Laboratorium-Unit Alat Laboratorium-Alat Laboratorium Pendidikan	1.000.000	1.000.000	0	0 %
5.1.02.03.02.0405	Belanja Pemeliharaan Komputer-Komputer Unit-Personal Computer	352.380.486	352.380.486	0	0 %
5.1.02.03.02.0406	Belanja Pemeliharaan Komputer-Komputer Unit-Komputer Unit Lainnya	81.485.000	81.485.000	0	0 %
5.1.02.03.02.0410	Belanja Pemeliharaan Komputer-Peralatan Komputer-Peralatan Jaringan	195.151.911	195.151.911	0	0 %
5.1.02.03.02.0411	Belanja Pemeliharaan Komputer-Peralatan Komputer-Peralatan Komputer Lainnya	228.803.157	228.803.157	0	0 %
5.1.02.03.02.0492	Belanja Pemeliharaan Rambu-Rambu-Rambu-Rambu Lalu Lintas Darat-Rambu Bersuar	170.000.000	170.000.000	0	0 %
5.1.02.03.02.0493	Belanja Pemeliharaan Rambu-Rambu-Rambu-Rambu Lalu Lintas Darat-Rambu Tidak Bersuar	237.360.000	237.360.000	0	0 %
5.1.02.03.02.0494	Belanja Pemeliharaan Rambu-Rambu-Rambu-Rambu Lalu Lintas Darat-Rambu-Rambu Lalu Lintas Darat Lainnya	0	0	0	0 %
5.1.02.03.02.0495	Belanja Pemeliharaan Rambu-Rambu-Rambu-Rambu Lalu Lintas Udara-Runway/Threshold Light	0	0	0	0 %
5.1.02.03.02.0496	Belanja Pemeliharaan Rambu-Rambu-Rambu-Rambu Lalu Lintas Udara-Visual Approach Slope Indicator (VASI)	0	0	0	0 %
5.1.02.03.03	Belanja Pemeliharaan Gedung dan Bangunan	5.497.669.761	5.497.669.761	0	0 %
5.1.02.03.03.0001	Belanja Pemeliharaan Bangunan Gedung-Bangunan Gedung Tempat Kerja-Bangunan Gedung Kantor	3.689.040.800	3.689.040.800	0	0 %
5.1.02.03.03.0009	Belanja Pemeliharaan Bangunan Gedung-Bangunan Gedung Tempat Kerja-Bangunan Gedung Tempat Pertemuan	0	0	0	0 %
5.1.02.03.03.0010	Belanja Pemeliharaan Bangunan Gedung-Bangunan Gedung Tempat Kerja-Bangunan Gedung Tempat Pendidikan	1.185.305.731	1.185.305.731	0	0 %
5.1.02.03.03.0011	Belanja Pemeliharaan Bangunan Gedung-Bangunan Gedung Tempat Kerja-Bangunan Gedung Tempat Olahraga	212.000.000	212.000.000	0	0 %
5.1.02.03.03.0013	Belanja Pemeliharaan Bangunan Gedung-Bangunan Gedung Tempat Kerja-Bangunan Gedung untuk Pos Jaga	44.120.000	44.120.000	0	0 %
5.1.02.03.03.0016	Belanja Pemeliharaan Bangunan Gedung-Bangunan Gedung Tempat Kerja-Bangunan Gedung Perpustakaan	75.000.000	75.000.000	0	0 %

KOTA GORONTALO
RINGKASAN PENJABARAN PERUBAHAN APBD YANG DIKLASIFIKASI MENURUT KELOMPOK,
JENIS, OBJEK, RINCIAN OBJEK, SUB RINCIAN OBJEK PENDAPATAN, BELANJA, DAN PEMBIAYAAN
TAHUN ANGGARAN 2022

Kode	Uraian	Jumlah (Rp)		Bertambah/(Berkurang)	
		Sebelum Perubahan	Setelah Perubahan	(Rp)	%
5.1.02.03.03.0025	Belanja Pemeliharaan Bangunan Gedung-Bangunan Gedung Tempat Kerja-Bangunan Terbuka	95.579.580	95.579.580	0	0 %
5.1.02.03.03.0030	Belanja Pemeliharaan Bangunan Gedung-Bangunan Gedung Tempat Kerja-Bangunan Gedung Tempat Kerja Lainnya	129.623.650	129.623.650	0	0 %
5.1.02.03.03.0037	Belanja Pemeliharaan Bangunan Gedung-Bangunan Gedung Tempat Kerja-Bangunan Gedung Tempat Kerja Lainnya	0	0	0	0 %
5.1.02.03.03.0045	Belanja Pemeliharaan Bangunan Gedung-Bangunan Gedung Tempat Tinggal-Flat/Rumah Susun	25.000.000	25.000.000	0	0 %
5.1.02.03.03.0051	Belanja Pemeliharaan Monumen-Candi/Tugu Peringatan/Prasasti-Candi	0	0	0	0 %
5.1.02.03.03.0064	Belanja Pemeliharaan Tugu Titik Kontrol/Pasti-Tugu/Tanda Batas-Tugu/Tanda Batas Lainnya	42.000.000	42.000.000	0	0 %
5.1.02.03.04	Belanja Pemeliharaan Jalan, Jaringan, dan Irigasi	2.152.171.220	2.152.171.220	0	0 %
5.1.02.03.04.0004	Belanja Pemeliharaan Jalan dan Jembatan-Jalan-Jalan Kota	382.161.280	382.161.280	0	0 %
5.1.02.03.04.0014	Belanja Pemeliharaan Jalan dan Jembatan-Jembatan-Jembatan pada Jalan Kota	450.000.001	450.000.001	0	0 %
5.1.02.03.04.0027	Belanja Pemeliharaan Bangunan Air-Bangunan Air Irigasi-Bangunan Pembuang Irigasi	758.919.939	758.919.939	0	0 %
5.1.02.03.04.0048	Belanja Pemeliharaan Bangunan Air-Bangunan Pengaman Sungai/Pantai dan Penanggulangan Bencana Alam-Bangunan Pengaman Sungai/Pantai dan Penanggulangan Bencana Alam	295.000.000	295.000.000	0	0 %
5.1.02.03.04.0058	Belanja Pemeliharaan Bangunan Air-Bangunan Pengembangan Sumber Air dan Air Tanah-Bangunan Pembuang Pengembangan Sumber Air	266.090.000	266.090.000	0	0 %
5.1.02.04	Belanja Perjalanan Dinas	80.950.354.734	80.950.354.734	0	0 %
5.1.02.04.01	Belanja Perjalanan Dinas Dalam Negeri	80.631.239.621	80.631.239.621	0	0 %
5.1.02.04.01.0001	Belanja Perjalanan Dinas Biasa	54.498.458.421	54.498.458.421	0	0 %
5.1.02.04.01.0002	Belanja Perjalanan Dinas Tetap	0	0	0	0 %
5.1.02.04.01.0003	Belanja Perjalanan Dinas Dalam Kota	26.132.781.200	26.132.781.200	0	0 %
5.1.02.04.02	Belanja Perjalanan Dinas Luar Negeri	319.115.113	319.115.113	0	0 %
5.1.02.04.02.0001	Belanja Perjalanan Dinas Biasa-Luar Negeri	319.115.113	319.115.113	0	0 %
5.1.02.05	Belanja Uang dan/atau Jasa untuk Diberikan kepada Pihak Ketiga/Pihak Lain/Masyarakat	21.259.609.110	21.259.609.110	0	0 %
5.1.02.05.01	Belanja Uang yang Diberikan kepada Pihak Ketiga/Pihak Lain/Masyarakat	2.532.845.500	2.532.845.500	0	0 %
5.1.02.05.01.0001	Belanja Hadiah yang Bersifat Perlombaan	495.845.500	495.845.500	0	0 %
5.1.02.05.01.0002	Belanja Penghargaan atas Suatu Prestasi	150.000.000	150.000.000	0	0 %
5.1.02.05.01.0005	Belanja Transfer Keuangan Daerah dan Desa (TKDD)	1.860.000.000	1.860.000.000	0	0 %
5.1.02.05.01.0006	Belanja Bantuan Fasilitasi Premi Asuransi Pertanian	27.000.000	27.000.000	0	0 %
5.1.02.05.02	Belanja Jasa yang Diberikan kepada Pihak Ketiga/Pihak Lain/Masyarakat	18.726.763.610	18.726.763.610	0	0 %
5.1.02.05.02.0001	Belanja Jasa yang Diberikan kepada Pihak Ketiga/Pihak Lain	13.022.277.954	13.022.277.954	0	0 %
5.1.02.05.02.0002	Belanja Jasa yang Diberikan kepada Masyarakat	5.704.485.656	5.704.485.656	0	0 %
5.1.02.88	Belanja Barang dan Jasa BOS	11.958.393.600	11.958.393.600	0	0 %
5.1.02.88.88	Belanja Barang dan Jasa BOS	11.958.393.600	11.958.393.600	0	0 %
5.1.02.88.88.8888	Belanja Barang dan Jasa BOS	11.958.393.600	11.958.393.600	0	0 %
5.1.02.99	Belanja Barang dan Jasa BLUD	154.815.420.829	154.815.420.829	0	0 %
5.1.02.99.99	Belanja Barang dan Jasa BLUD	154.815.420.829	154.815.420.829	0	0 %
5.1.02.99.99.9999	Belanja Barang dan Jasa BLUD	154.815.420.829	154.815.420.829	0	0 %
5.1.05	Belanja Hibah	11.734.679.752	11.734.679.752	0	0 %
5.1.05.05	Belanja Hibah kepada Badan, Lembaga, Organisasi Kemasyarakatan yang Berbadan Hukum Indonesia	11.165.581.000	11.165.581.000	0	0 %
5.1.05.05.01	Belanja Hibah kepada Badan dan Lembaga yang Bersifat Nirlaba, Sukarela dan Sosial yang Dibentuk Berdasarkan Peraturan Perundang-Undangan	9.986.731.000	9.986.731.000	0	0 %
5.1.05.05.01.0001	Belanja Hibah Uang kepada Badan dan Lembaga yang Bersifat Nirlaba, Sukarela dan Sosial yang Dibentuk Berdasarkan Peraturan Perundang-Undangan	6.601.831.000	6.601.831.000	0	0 %

KOTA GORONTALO
RINGKASAN PENJABARAN PERUBAHAN APBD YANG DIKLASIFIKASI MENURUT KELOMPOK,
JENIS, OBJEK, RINCIAN OBJEK, SUB RINCIAN OBJEK PENDAPATAN, BELANJA, DAN PEMBIAYAAN
TAHUN ANGGARAN 2022

Kode	Uraian	Jumlah (Rp)		Bertambah/(Berkurang)	
		Sebelum Perubahan	Setelah Perubahan	(Rp)	%
5.1.05.05.01.0003	Belanja Hibah Jasa kepada Badan dan Lembaga yang Bersifat Nirlaba, Sukarela dan Sosial yang Dibentuk Berclasarkan Peraturan Perundang-Undangan	3.384.900.000	3.384.900.000	0	0 %
5.1.05.05.02	Belanja Hibah kepada Badan dan Lembaga Nirlaba, Sukarela dan Sosial yang Telah Memiliki Surat Keterangan Terdaftar	543.850.000	548.850.000	0	0 %
5.1.05.05.02.0001	Belanja Hibah Uang kepada Badan dan Lembaga Nirlaba, Sukarela dan Sosial yang Telah Memiliki Surat Keterangan Terdaftar	518.850.000	518.850.000	0	0 %
5.1.05.05.02.0003	Belanja Hibah Jasa kepada Badan dan Lembaga Nirlaba, Sukarela dan Sosial yang Telah Memiliki Surat Keterangan Terdaftar	30.000.000	30.000.000	0	0 %
5.1.05.05.03	Belanja Hibah kepada Badan dan Lembaga Nirlaba, Sukarela Bersifat Sosial Kemasyarakatan	630.000.000	630.000.000	0	0 %
5.1.05.05.03.0001	Belanja Hibah Uang kepada Badan dan Lembaga Nirlaba, Sukarela Bersifat Sosial Kemasyarakatan	630.000.000	630.000.000	0	0 %
5.1.05.05.03.0002	Belanja Hibah Barang kepada Badan dan Lembaga Nirlaba, Sukarela Bersifat Sosial Kemasyarakatan	0	0	0	0 %
5.1.05.06	Belanja Hibah Dana BOS	0	0	0	0 %
5.1.05.06.01	Belanja Hibah Uang Dana BOS yang Diterima oleh Satdikdas Negeri	0	0	0	0 %
5.1.05.06.01.0001	Belanja Hibah Uang Dana BOS yang Diterima oleh Satdikdas Negeri	0	0	0	0 %
5.1.05.07	Belanja Hibah Bantuan Keuangan kepada Partai Politik	569.098.752	569.098.752	0	0 %
5.1.05.07.01	Belanja Hibah Bantuan Keuangan kepada Partai Politik	569.098.752	569.098.752	0	0 %
5.1.05.07.01.0001	Belanja Hibah berupa Bantuan Keuangan kepada Partai Politik	569.098.752	569.098.752	0	0 %
5.1.06	Belanja Bantuan Sosial	4.998.870.330	4.998.870.330	0	0 %
5.1.06.01	Belanja Bantuan Sosial kepada Individu	3.143.442.672	3.143.442.672	0	0 %
5.1.06.01.01	Belanja Bantuan Sosial Uang yang direncanakan kepada Individu	2.056.100.000	2.056.100.000	0	0 %
5.1.06.01.01.0001	Belanja Bantuan Sosial Uang yang Direncanakan kepada Individu	2.056.100.000	2.056.100.000	0	0 %
5.1.06.01.02	Belanja Bantuan Sosial Barang yang Direncanakan kepada Individu	1.087.342.672	1.087.342.672	0	0 %
5.1.06.01.02.0001	Belanja Bantuan Sosial Barang yang Direncanakan kepada Individu	1.087.342.672	1.087.342.672	0	0 %
5.1.06.02	Belanja Bantuan Sosial kepada Keluarga	1.250.389.230	1.250.389.230	0	0 %
5.1.06.02.01	Belanja Bantuan Sosial Uang yang direncanakan kepada Keluarga	1.250.389.230	1.250.389.230	0	0 %
5.1.06.02.01.0001	Belanja Bantuan Sosial Uang yang Direncanakan kepada Keluarga	1.250.389.230	1.250.389.230	0	0 %
5.1.06.03	Belanja Bantuan Sosial kepada Kelompok Masyarakat	605.038.428	605.038.428	0	0 %
5.1.06.03.01	Belanja Bantuan Sosial Uang yang direncanakan kepada Kelompok Masyarakat	19.000.090	19.000.090	0	0 %
5.1.06.03.01.0001	Belanja Bantuan Sosial Uang yang Direncanakan kepada Kelompok Masyarakat	19.000.090	19.000.090	0	0 %
5.1.06.03.02	Belanja Bantuan Sosial Barang yang Direncanakan kepada Kelompok Masyarakat	586.038.338	586.038.338	0	0 %
5.1.06.03.02.0001	Belanja Bantuan Sosial Barang yang direncanakan kepada Kelompok Masyarakat	586.038.338	586.038.338	0	0 %
5.2	BELANJA MODAL	338.021.558.165	338.021.558.165	0	0 %
5.2.01	Belanja Modal Tanah	30.000.000	30.000.000	0	0 %
5.2.01.01	Belanja Modal Tanah	30.000.000	30.000.000	0	0 %
5.2.01.01.01	Belanja Modal Tanah Persil	30.000.000	30.000.000	0	0 %
5.2.01.01.01.0007	Belanja Modal Tanah Persil Lainnya	30.000.000	30.000.000	0	0 %
5.2.02	Belanja Modal Peralatan dan Mesin	67.656.351.285	67.656.351.285	0	0 %
5.2.02.01	Belanja Modal Alat Besar	2.742.600.472	2.742.600.472	0	0 %
5.2.02.01.01	Belanja Modal Alat Besar Darat	1.200.000.000	1.200.000.000	0	0 %
5.2.02.01.01.0009	Belanja Modal Loader	0	0	0	0 %
5.2.02.01.01.0011	Belanja Modal Mesin Proses	200.000.000	200.000.000	0	0 %
5.2.02.01.01.0012	Belanja Modal Alat Besar Darat Lainnya	1.000.000.000	1.000.000.000	0	0 %
5.2.02.01.03	Belanja Modal Alat Bantu	1.542.600.472	1.542.600.472	0	0 %

KOTA GORONTALO
RINGKASAN PENJABARAN PERUBAHAN APBD YANG DIKLASIFIKASI MENURUT KELOMPOK,
JENIS, OBJEK, RINCIAN OBJEK, SUB RINCIAN OBJEK PENDAPATAN, BELANJA, DAN PEMBIAYAAN
TAHUN ANGGARAN 2022

Kode	Uraian	Jumlah (Rp)		Bertambah/(Berkurang)	
		Sebelum Perubahan	Setelah Perubahan	(Rp)	%
5.2.02.01.03.0004	Belanja Modal Electric Generating Set	1.516.940.000	1.516.940.000	0	0 %
5.2.02.01.03.0005	Belanja Modal Pompa	25.660.472	25.660.472	0	0 %
5.2.02.02	Belanja Modal Alat Angkutan	6.274.851.454	6.274.851.454	0	0 %
5.2.02.02.01	Belanja Modal Alat Angkutan Darat Bermotor	6.274.851.454	6.274.851.454	0	0 %
5.2.02.02.01.0001	Belanja Modal Kendaraan Dinas Bermotor Perorangan	5.313.146.014	5.313.146.014	0	0 %
5.2.02.02.01.0004	Belanja Modal Kendaraan Bermotor Beroda Dua	557.705.440	557.705.440	0	0 %
5.2.02.02.01.0005	Belanja Modal Kendaraan Bermotor Beroda Tiga	314.000.000	314.000.000	0	0 %
5.2.02.02.01.0006	Belanja Modal Kendaraan Bermotor Khusus	0	0	0	0 %
5.2.02.02.01.0009	Belanja Modal Alat Angkutan Darat Bermotor Lainnya	90.000.000	90.000.000	0	0 %
5.2.02.03	Belanja Modal Alat Bengkel dan Alat Ukur	230.348.350	230.348.350	0	0 %
5.2.02.03.02	Belanja Modal Alat Bengkel Tak Bermesin	0	0	0	0 %
5.2.02.03.02.0007	Belanja Modal Perkakas Bengkel Kerja	0	0	0	0 %
5.2.02.03.03	Belanja Modal Alat Ukur	230.348.350	230.348.350	0	0 %
5.2.02.03.03.0008	Belanja Modal Alat Ukur/Pembanding	20.703.100	20.703.100	0	0 %
5.2.02.03.03.0010	Belanja Modal Alat Timbangan/Biara	5.380.840	5.380.840	0	0 %
5.2.02.03.03.0015	Belanja Modal Alat Penguji Kendaraan Bermotor	197.014.410	197.014.410	0	0 %
5.2.02.03.03.0021	Belanja Modal Alat Ukur Lainnya	7.250.000	7.250.000	0	0 %
5.2.02.04	Belanja Modal Alat Pertanian	130.685.000	130.685.000	0	0 %
5.2.02.04.01	Belanja Modal Alat Pengolahan	130.685.000	130.685.000	0	0 %
5.2.02.04.01.0008	Belanja Modal Alat Produksi Perikanan	130.685.000	130.685.000	0	0 %
5.2.02.05	Belanja Modal Alat Kantor dan Rumah Tangga	7.546.365.110	7.546.365.110	0	0 %
5.2.02.05.01	Belanja Modal Alat Kantor	1.066.285.215	1.066.285.215	0	0 %
5.2.02.05.01.0002	Belanja Modal Mesin Hitung/Mesin Jumlah	2.981.000	2.981.000	0	0 %
5.2.02.05.01.0004	Belanja Modal Alat Penyimpan Perlengkapan Kantor	16.868.790	16.868.790	0	0 %
5.2.02.05.01.0005	Belanja Modal Alat Kantor Lainnya	1.046.435.425	1.046.435.425	0	0 %
5.2.02.05.02	Belanja Modal Alat Rumah Tangga	6.086.075.780	6.086.075.780	0	0 %
5.2.02.05.02.0001	Belanja Modal Mebel	2.848.971.334	2.848.971.334	0	0 %
5.2.02.05.02.0004	Belanja Modal Alat Pendingin	653.001.627	653.001.627	0	0 %
5.2.02.05.02.0005	Belanja Modal Alat Dapur	14.143.600	14.143.600	0	0 %
5.2.02.05.02.0006	Belanja Modal Alat Rumah Tangga Lainnya (Home Use)	2.569.959.219	2.569.959.219	0	0 %
5.2.02.05.02.0007	Belanja Modal Alat Pemadam Kebakaran	0	0	0	0 %
5.2.02.05.03	Belanja Modal Meja dan Kursi Kerja/Rapat Pejabat	394.004.115	394.004.115	0	0 %
5.2.02.05.03.0001	Belanja Modal Meja Kerja Pejabat	73.034.370	73.034.370	0	0 %
5.2.02.05.03.0002	Belanja Modal Meja Rapat Pejabat	48.914.000	48.914.000	0	0 %
5.2.02.05.03.0003	Belanja Modal Kursi Kerja Pejabat	130.612.745	130.612.745	0	0 %
5.2.02.05.03.0004	Belanja Modal Kursi Rapat Pejabat	29.886.000	29.886.000	0	0 %
5.2.02.05.03.0006	Belanja Modal Kursi Tamu di Ruangan Pejabat	40.309.000	40.309.000	0	0 %
5.2.02.05.03.0007	Belanja Modal Lemari dan Arsip Pejabat	71.248.000	71.248.000	0	0 %
5.2.02.06	Belanja Modal Alat Studio, Komunikasi, dan Pemancar	878.090.340	878.090.340	0	0 %
5.2.02.06.01	Belanja Modal Alat Studio	878.090.340	878.090.340	0	0 %
5.2.02.06.01.0001	Belanja Modal Peralatan Studio Audio	178.407.550	178.407.550	0	0 %
5.2.02.06.01.0002	Belanja Modal Peralatan Studio Video dan Film	83.812.430	83.812.430	0	0 %
5.2.02.06.01.0004	Belanja Modal Peralatan Cetak	332.060.910	332.060.910	0	0 %
5.2.02.06.01.0006	Belanja Modal Alat Studio Lainnya	283.809.450	283.809.450	0	0 %
5.2.02.07	Belanja Modal Alat Kedokteran dan Kesehatan	24.026.619.626	24.026.619.626	0	0 %
5.2.02.07.01	Belanja Modal Alat Kedokteran	18.396.638.631	18.396.638.631	0	0 %
5.2.02.07.01.0001	Belanja Modal Alat Kedokteran Umum	10.932.581.572	10.932.581.572	0	0 %
5.2.02.07.01.0004	Belanja Modal Alat Kedokteran Bedah	7.287.899.767	7.287.899.767	0	0 %
5.2.02.07.01.0023	Belanja Modal Alat Kedokteran Bedah Ortopedi	176.157.292	176.157.292	0	0 %
5.2.02.07.02	Belanja Modal Alat Kesehatan Umum	5.629.980.995	5.629.980.995	0	0 %
5.2.02.07.02.0005	Belanja Modal Alat Kesehatan Umum Lainnya	5.629.980.995	5.629.980.995	0	0 %
5.2.02.08	Belanja Modal Alat Laboratorium	4.421.099.000	4.421.099.000	0	0 %
5.2.02.08.01	Belanja Modal Unit Alat Laboratorium	70.099.400	70.099.400	0	0 %
5.2.02.08.01.0005	Belanja Modal Alat Laboratorium Batuan/Geologi	3.750.000	3.750.000	0	0 %
5.2.02.08.01.0007	Belanja Modal Alat Laboratorium Aspal, Cat, dan Kimia	0	0	0	0 %
5.2.02.08.01.0031	Belanja Modal Alat Laboratorium Metrologi	36.351.400	36.351.400	0	0 %

KOTA GORONTALO
RINGKASAN PENJABARAN PERUBAHAN APBD YANG DIKLASIFIKASI MENURUT KELOMPOK,
JENIS, OBJEK, RINCIAN OBJEK, SUB RINCIAN OBJEK PENDAPATAN, BELANJA, DAN PEMBIAYAAN
TAHUN ANGGARAN 2022

Kode	Uraian	Jumlah (Rp)		Bertambah/(Berkurang)	
		Sebelum Perubahan	Setelah Perubahan	(Rp)	%
5.2.02.04.01.0058	Belanja Modal Alat Laboratorium Pendidikan	29.998.000	29.998.000	0	0 %
5.2.02.04.03	Belanja Modal Alat Peraga Praktek Sekolah	4.048.195.000	4.048.195.000	0	0 %
5.2.02.04.03.0005	Belanja Modal Alat Peraga Praktek Sekolah Bidang Stud :IPA Menengah	410.480.000	410.480.000	0	0 %
5.2.02.04.03.0015	Belanja Modal Alat Peraga PAUD/TK	80.337.000	80.337.000	0	0 %
5.2.02.04.03.0016	Belanja Modal Alat Peraga Praktik Sekolah Lainnya	3.557.378.000	3.557.378.000	0	0 %
5.2.02.04.04	Belanja Modal Alat Laboratorium Fisika Nuklir/Elektronika	2.804.600	2.804.600	0	0 %
5.2.02.04.04.0005	Belanja Modal System/Power Supply	2.804.600	2.804.600	0	0 %
5.2.02.04.08	Belanja Modal Peralatan Laboratorium Hydrodinamica	300.000.000	300.000.000	0	0 %
5.2.02.04.08.0006	Belanja Modal Peralatan Umum	300.000.000	300.000.000	0	0 %
5.2.02.10	Belanja Modal Komputer	5.389.268.898	5.389.268.898	0	0 %
5.2.02.10.01	Belanja Modal Komputer Unit	4.249.458.832	4.249.458.832	0	0 %
5.2.02.10.01.0001	Belanja Modal Komputer Jaringan	17.815.500	17.815.500	0	0 %
5.2.02.10.01.0003	Belanja Modal Komputer Unit Lainnya	4.231.643.332	4.231.643.332	0	0 %
5.2.02.10.02	Belanja Modal Peralatan Komputer	1.139.810.066	1.139.810.066	0	0 %
5.2.02.10.02.0004	Belanja Modal Peralatan Jaringan	261.008.006	261.008.006	0	0 %
5.2.02.10.02.0005	Belanja Modal Peralatan Komputer Lainnya	878.802.060	878.802.060	0	0 %
5.2.02.11	Belanja Modal Alat Eksplorasi	5.000.000	5.000.000	0	0 %
5.2.02.11.02	Belanja Modal Alat Eksplorasi Geofisika	5.000.000	5.000.000	0	0 %
5.2.02.11.02.0002	Belanja Modal Elektronik/Electric	5.000.000	5.000.000	0	0 %
5.2.02.12	Belanja Modal Alat Pengeboran	40.000.000	40.000.000	0	0 %
5.2.02.12.02	Belanja Modal Alat Pengeboran Non Mesin	40.000.000	40.000.000	0	0 %
5.2.02.12.02.0004	Belanja Modal Peralatan Bantu	40.000.000	40.000.000	0	0 %
5.2.02.13	Belanja Modal Rambu-Rambu	331.600.000	331.600.000	0	0 %
5.2.02.13.01	Belanja Modal Rambu-Rambu Lalu Lintas Darat	331.600.000	331.600.000	0	0 %
5.2.02.13.01.0003	Belanja Modal Rambu-Rambu Lalu Lintas Darat Lainnya	331.600.000	331.600.000	0	0 %
5.2.02.19	Belanja Modal Peralatan Olahraga	54.072.600	54.072.600	0	0 %
5.2.02.19.01	Belanja Modal Peralatan Olahraga	54.072.600	54.072.600	0	0 %
5.2.02.19.01.0006	Belanja Modal Peralatan Olahraga Lainnya	54.072.600	54.072.600	0	0 %
5.2.02.88	Belanja Modal Peralatan dan Mesin BOS	2.028.980.600	2.028.980.600	0	0 %
5.2.02.88.88	Belanja Modal Peralatan dan Mesin BOS	2.028.980.600	2.028.980.600	0	0 %
5.2.02.88.88.8888	Belanja Modal Peralatan dan Mesin BOS	2.028.980.600	2.028.980.600	0	0 %
5.2.02.99	Belanja Modal Peralatan dan Mesin BLUD	13.556.769.835	13.556.769.835	0	0 %
5.2.02.99.99	Belanja Modal Peralatan dan Mesin BLUD	13.556.769.835	13.556.769.835	0	0 %
5.2.02.99.99.9999	Belanja Modal Peralatan dan Mesin BLUD	13.556.769.835	13.556.769.835	0	0 %
5.2.03	Belanja Modal Gedung dan Bangunan	128.069.772.854	128.069.772.854	0	0 %
5.2.03.01	Belanja Modal Bangunan Gedung	125.900.126.907	125.900.126.907	0	0 %
5.2.03.01.01	Belanja Modal Bangunan Gedung Tempat Kerja	125.500.126.907	125.500.126.907	0	0 %
5.2.03.01.01.0001	Belanja Modal Bangunan Gedung Kantor	5.804.851.547	5.804.851.547	0	0 %
5.2.03.01.01.0002	Belanja Modal Bangunan Gudang	95.000.000	95.000.000	0	0 %
5.2.03.01.01.0004	Belanja Modal Bangunan Gedung Instalasi	80.823.413.000	80.823.413.000	0	0 %
5.2.03.01.01.0005	Belanja Modal Bangunan Gedung Laboratorium	453.053.200	453.053.200	0	0 %
5.2.03.01.01.0006	Belanja Modal Bangunan Kesehatan	19.625.445.652	19.625.445.652	0	0 %
5.2.03.01.01.0010	Belanja Modal Bangunan Gedung Tempat Pendidikan	10.445.059.002	10.445.059.002	0	0 %
5.2.03.01.01.0011	Belanja Modal Bangunan Gedung Tempat Olahraga	0	0	0	0 %
5.2.03.01.01.0012	Belanja Modal Bangunan Gedung Pertokoan/Koperasi/Pasar	527.501.766	527.501.766	0	0 %
5.2.03.01.01.0014	Belanja Modal Bangunan Gedung Garasi/Pool	199.750.000	199.750.000	0	0 %
5.2.03.01.01.0025	Belanja Modal Bangunan Terbuka	175.000.000	175.000.000	0	0 %
5.2.03.01.01.0029	Belanja Modal Bangunan Peternakan/Perikanan	190.000.000	190.000.000	0	0 %
5.2.03.01.01.0030	Belanja Modal Bangunan Gedung Tempat Kerja Lainnya	945.820.000	945.820.000	0	0 %
5.2.03.01.01.0032	Belanja Modal Bangunan Fasilitas Umum	255.843.000	255.843.000	0	0 %
5.2.03.01.01.0033	Belanja Modal Bangunan Parkir	193.910.000	193.910.000	0	0 %
5.2.03.01.01.0036	Belanja Modal Taman	5.560.979.740	5.560.979.740	0	0 %
5.2.03.01.01.0037	Belanja Modal Bangunan Gedung Tempat Kerja Lainnya	199.500.000	199.500.000	0	0 %
5.2.03.01.02	Belanja Modal Bangunan Gedung Tempat Tinggal	400.000.000	400.000.000	0	0 %

KOTA GORONTALO
RINGKASAN PENJABARAN PERUBAHAN APBD YANG DIKLASIFIKASI MENURUT KELOMPOK,
JENIS, OBJEK, RINCIAN OBJEK, SUB RINCIAN OBJEK PENDAPATAN, BELANJA, DAN PEMBIAYAAN
TAHUN ANGGARAN 2022

Kode	Uraian	Jumlah (Rp)		Bertambah/(Berkurang)	
		Sebelum Perubahan	Setelah Perubahan	(Rp)	%
5.2.03.01.02.0003	Belanja Modal Rumah Negara Golongan III	400.000.000	400.000.000	0	0 %
5.2.03.02	Belanja Modal Monumen	155.554.000	155.554.000	0	0 %
5.2.03.02.01	Belanja Modal Candi/Tugu Peringatan/Prasasti	155.554.000	155.554.000	0	0 %
5.2.03.02.01.0002	Belanja Modal Tugu	155.554.000	155.554.000	0	0 %
5.2.03.04	Belanja Modal Tugu Titik Kontrol/Pasti	1.507.258.222	1.507.258.222	0	0 %
5.2.03.04.01	Belanja Modal Tugu/Tanda Batas	1.507.258.222	1.507.258.222	0	0 %
5.2.03.04.01.0001	Belanja Modal Tugu/Tanda Batas Administrasi	185.000.000	185.000.000	0	0 %
5.2.03.04.01.0004	Belanja Modal Pagar	1.322.258.222	1.322.258.222	0	0 %
5.2.03.99	Belanja Modal Gedung dan Bangunan BLUD	506.833.725	506.833.725	0	0 %
5.2.03.99.99	Belanja Modal Gedung dan Bangunan BLUD	506.833.725	506.833.725	0	0 %
5.2.03.99.99.9999	Belanja Modal Gedung dan Bangunan BLUD	506.833.725	506.833.725	0	0 %
5.2.04	Belanja Modal Jalan, Jaringan, dan Irigasi	138.847.075.426	138.847.075.426	0	0 %
5.2.04.01	Belanja Modal Jalan dan Jembatan	103.107.781.684	103.107.781.684	0	0 %
5.2.04.01.01	Belanja Modal Jalan	103.105.188.634	103.105.188.634	0	0 %
5.2.04.01.01.0004	Belanja Modal Jalan Kota	103.105.188.634	103.105.188.634	0	0 %
5.2.04.01.02	Belanja Modal Jembatan	2.593.050	2.593.050	0	0 %
5.2.04.01.02.0010	Belanja Modal Jembatan Penyeberangan	2.593.050	2.593.050	0	0 %
5.2.04.02	Belanja Modal Bangunan Air	31.881.841.742	31.881.841.742	0	0 %
5.2.04.02.01	Belanja Modal Bangunan Air Irigasi	0	0	0	0 %
5.2.04.02.01.0008	Belanja Modal Bangunan Air Irigasi Lainnya	0	0	0	0 %
5.2.04.02.04	Belanja Modal Bangunan Pengaman Sungai/Pantai dan Penanggulangan Bencana Alam	10.903.883.847	10.903.883.847	0	0 %
5.2.04.02.04.0001	Belanja Modal Bangunan Pengaman Sungai/Pantai dan Penanggulangan Bencana Alam	709.989.440	709.989.440	0	0 %
5.2.04.02.04.0004	Belanja Modal Bangunan Pembuang Pengaman Sungai	10.193.894.407	10.193.894.407	0	0 %
5.2.04.02.06	Belanja Modal Bangunan Air Bersih/Air Baku	20.977.957.895	20.977.957.895	0	0 %
5.2.04.02.06.0001	Belanja Modal Bangunan Waduk Air Bersih/Air Baku	12.809.300	12.809.300	0	0 %
5.2.04.02.06.0003	Belanja Modal Bangunan Pembawa Air Bersih/Air Baku	20.965.148.595	20.965.148.595	0	0 %
5.2.04.03	Belanja Modal Instalasi	3.702.452.000	3.702.452.000	0	0 %
5.2.04.03.01	Belanja Modal Instalasi Air Bersih/Air Baku	153.152.000	153.152.000	0	0 %
5.2.04.03.01.0005	Belanja Modal Instalasi Air Bersih/Air Baku Lainnya	153.152.000	153.152.000	0	0 %
5.2.04.03.02	Belanja Modal Instalasi Air Kotor	3.549.300.000	3.549.300.000	0	0 %
5.2.04.03.02.0001	Belanja Modal Instalasi Air Buangan Domestik	3.549.300.000	3.549.300.000	0	0 %
5.2.04.04	Belanja Modal Jaringan	155.000.000	155.000.000	0	0 %
5.2.04.04.02	Belanja Modal Jaringan Listrik	155.000.000	155.000.000	0	0 %
5.2.04.04.02.0003	Belanja Modal Jaringan Listrik Lainnya	155.000.000	155.000.000	0	0 %
5.2.05	Belanja Modal Aset Tetap Lainnya	3.418.358.600	3.418.358.600	0	0 %
5.2.05.01	Belanja Modal Bahan Perpustakaan	3.000.000	3.000.000	0	0 %
5.2.05.01.01	Belanja Modal Bahan Perpustakaan Tercetak	3.000.000	3.000.000	0	0 %
5.2.05.01.01.0001	Belanja Modal Buku Umum	3.000.000	3.000.000	0	0 %
5.2.05.07	Belanja Modal Aset Tetap Dalam Renovasi	150.000.000	150.000.000	0	0 %
5.2.05.07.01	Belanja Modal Aset Tetap Dalam Renovasi	150.000.000	150.000.000	0	0 %
5.2.05.07.01.0001	Belanja Modal Aset Tetap Dalam Renovasi	150.000.000	150.000.000	0	0 %
5.2.05.08	Belanja Modal Aset Tidak Berwujud	446.585.000	446.585.000	0	0 %
5.2.05.08.01	Belanja Modal Aset Tidak Berwujud	446.585.000	446.585.000	0	0 %
5.2.05.08.01.0002	Belanja Modal Lisensi dan Franchise	80.000.000	80.000.000	0	0 %
5.2.05.08.01.0005	Belanja Modal Software	266.585.000	266.585.000	0	0 %
5.2.05.08.01.0009	Belanja Modal Aset Tidak Berwujud Lainnya	100.000.000	100.000.000	0	0 %
5.2.05.88	Belanja Modal Aset Tetap Lainnya BOS	2.818.773.600	2.818.773.600	0	0 %
5.2.05.88.88	Belanja Modal Aset Tetap Lainnya BOS	2.818.773.600	2.818.773.600	0	0 %
5.2.05.88.88.8888	Belanja Modal Aset Tetap Lainnya BOS	2.818.773.600	2.818.773.600	0	0 %
5.3	BELANJA TIDAK TERDUGA	2.042.188.834	1.542.188.834	(500.000.000)	24 %
5.3.01	Belanja Tidak Terduga	2.042.188.834	1.542.188.834	(500.000.000)	24 %
5.3.01.01	Belanja Tidak Terduga	2.042.188.834	1.542.188.834	(500.000.000)	24 %
5.3.01.01.01	Belanja Tidak Terduga	2.042.188.834	1.542.188.834	(500.000.000)	24 %
5.3.01.01.01.0001	Belanja Tidak Terduga	2.042.188.834	1.542.188.834	(500.000.000)	24 %
5.4	BELANJA TRANSFER	0	500.000.000	500.000.000	100 %

KOTA GORONTALO
RINGKASAN PENJABARAN PERUBAHAN APBD YANG DIKLASIFIKASI MENURUT KELOMPOK,
JENIS, OBJEK, RINCIAN OBJEK, SUB RINCIAN OBJEK PENDAPATAN, BELANJA, DAN PEMBIAYAAN
TAHUN ANGGARAN 2022

Kode	Uraian	Jumlah (Rp)		Bertambah/(Berkurang)	
		Sebelum Perubahan	Setelah Perubahan	(Rp)	%
5.4.02	Belanja Bantuan Keuangan	0	500.000.000	500.000.000	100 %
5.4.02.02	Belanja Bantuan Keuangan antar Daerah Kabupaten/Kota	0	500.000.000	500.000.000	100 %
5.4.02.02.01	Belanja Bantuan Keuangan Umum antar Daerah Kabupaten/Kota	0	500.000.000	500.000.000	100 %
5.4.02.02.01.0001	Belanja Bantuan Keuangan Umum kepada Pemerintah Kabupaten/Kota	0	500.000.000	500.000.000	100 %
	Jumlah Belanja	1.331.862.165.359	1.331.862.165.359	0	0 %
	Total Surplus/(Defisit)	(352.623.188.002)	(352.623.188.002)	0	0 %
6	PEMBIAYAAN				
6.1	PENERIMAAN PEMBIAYAAN	361.113.634.519	361.113.634.519	0	0 %
6.1.01	Sisa Lebih Perhitungan Anggaran Tahun Sebelumnya	104.830.335.659	104.830.335.659	0	0 %
6.1.01.01	Pelampauan Penerimaan PAD	12.220.450.557	12.220.450.557	0	0 %
6.1.01.01.02	Pelampauan Penerimaan PAD-Retribusi Daerah	471.816	471.816	0	0 %
6.1.01.01.02.0001	Pelampauan Penerimaan PAD-Retribusi Jasa Umum	471.816	471.816	0	0 %
6.1.01.01.04	Pelampauan Penerimaan PAD-Lain-lain PAD yang Sah	12.219.978.741	12.219.978.741	0	0 %
6.1.01.01.04.0005	Pelampauan Penerimaan PAD-Jasa Giro	15.322.523	15.322.523	0	0 %
6.1.01.01.04.0012	Pelampauan Penerimaan PAD-Pendapatan Denda Pajak Daerah	15.727.996	15.727.996	0	0 %
6.1.01.01.04.0015	Pelampauan Penerimaan PAD-Pendapatan dari Pengembalian	30.558.343	30.558.343	0	0 %
6.1.01.01.04.0017	Pelampauan Penerimaan PAD-Pendapatan Dana Kapitasi Jaminan Kesehatan Nasional (JKN) pada Fasilitas Kesehatan Tingkat Pertama (FKTP)	12.158.369.879	12.158.369.879	0	0 %
6.1.01.02	Pelampauan Penerimaan Pendapatan Transfer	21.852.304.902	21.852.304.902	0	0 %
6.1.01.02.01	Pelampauan Penerimaan Pendapatan Transfer-Transfer Pemerintah Pusat	21.852.304.902	21.852.304.902	0	0 %
6.1.01.02.01.0001	Pelampauan Penerimaan Pendapatan Transfer-Transfer Pemerintah Pusat-Dana Perimbangan-Dana Transfer Umum-Dana Bagi Hasil-DBH Pajak Bumi dan Bangunan	1.939.733.786	1.939.733.786	0	0 %
6.1.01.02.01.0002	Pelampauan Penerimaan Pendapatan Transfer-Transfer Pemerintah Pusat-Dana Perimbangan-Dana Transfer Umum-Dana Bagi Hasil-DBH Pajak Penghasilan Pasal 21	1.716.055.174	1.716.055.174	0	0 %
6.1.01.02.01.0003	Pelampauan Penerimaan Pendapatan Transfer-Transfer Pemerintah Pusat-Dana Perimbangan-Dana Transfer Umum-Dana Bagi Hasil-DBH Pajak Penghasilan Pasal 25 dan Pasal 29/WOPDN	201.742.464	201.742.464	0	0 %
6.1.01.02.01.0004	Pelampauan Penerimaan Pendapatan Transfer-Transfer Pemerintah Pusat-Dana Perimbangan-Dana Transfer Umum-Dana Bagi Hasil-DBH Cukai Hasil Tembakau (CHT)	4.843	4.843	0	0 %
6.1.01.02.01.0009	Pelampauan Penerimaan Pendapatan Transfer-Transfer Pemerintah Pusat-Dana Perimbangan-Dana Transfer Umum-Dana Bagi Hasil-DBH Sumber Daya Alam Mineral dan Batu Bara-Royalty	235.512	235.512	0	0 %
6.1.01.02.01.0014	Pelampauan Penerimaan Pendapatan Transfer-Transfer Pemerintah Pusat-Dana Perimbangan-Dana Transfer Umum-Dana Alokasi Umum-Dana Alokasi Umum	620.205.446	620.205.446	0	0 %
6.1.01.02.01.0015	Pelampauan Penerimaan Pendapatan Transfer-Transfer Pemerintah Pusat-Dana Perimbangan-Dana Transfer Umum-Dana Alokasi Umum-DAU Tambahan Dukungan Pendanaan Bagi Kelurahan	1.349.392.007	1.349.392.007	0	0 %
6.1.01.02.01.0019	Pelampauan Penerimaan Pendapatan Transfer-Transfer Pemerintah Pusat-Dana Perimbangan-Dana Transfer Khusus-Dana Alokasi Khusus Fisik-Bidang Pendidikan-Reguler-SD	683.248.352	683.248.352	0	0 %
6.1.01.02.01.0044	Pelampauan Penerimaan Pendapatan Transfer-Transfer Pemerintah Pusat-Dana Perimbangan-Dana Transfer Khusus-Dana Alokasi Khusus Fisik-Bidang Perumahan dan Permukiman-Reguler-Penyediaan Rumah Swadaya	103.000	103.000	0	0 %
6.1.01.02.01.0049	Pelampauan Penerimaan Pendapatan Transfer-Transfer Pemerintah Pusat-Dana Perimbangan-Dana Transfer Khusus-Dana Alokasi Khusus Fisik-Bidang Kelautan dan Perikanan-Penugasan	352.355	352.355	0	0 %


KOTA GORONTALO
RINGKASAN PENJABARAN PERUBAHAN APBD YANG DIKLASIFIKASI MENURUT KELOMPOK,
JENIS, OBJEK, RINCIAN OBJEK, SUB RINCIAN OBJEK PENDAPATAN, BELANJA, DAN PEMBIAYAAN
TAHUN ANGGARAN 2022

Kode	Uraian	Jumlah (Rp)		Bertambah/(Berkurang)	
		Sebelum Perubahan	Setelah Perubahan	(Rp)	%
6.1.01.02.01.0051	Pelampauan Penerimaan Pendapatan Transfer-Transfer Pemerintah Pusat-Dana Perimbangan-Dana Transfer Khusus-Dana Alokasi Khusus Fisik-Bidang Jalan-Reguler-Jalan	654.187.873	654.187.873	0	0 %
6.1.01.02.01.0054	Pelampauan Penerimaan Pendapatan Transfer-Transfer Pemerintah Pusat-Dana Perimbangan-Dana Transfer Khusus-Dana Alokasi Khusus Fisik-Bidang Air Minum-Reguler	773.757.847	773.757.847	0	0 %
6.1.01.02.01.0057	Pelampauan Penerimaan Pendapatan Transfer-Transfer Pemerintah Pusat-Dana Perimbangan-Dana Transfer Khusus-Dana Alokasi Khusus Fisik-Bidang Sanitasi-Reguler	29.250.000	29.250.000	0	0 %
6.1.01.02.01.0071	Pelampauan Penerimaan Pendapatan Transfer-Transfer Pemerintah Pusat-Dana Perimbangan-Dana Transfer Khusus-Dana Alokasi Khusus Non Fisik-Tunjangan Profesi Guru (TPG) PNSD	1.765.328.885	1.765.328.885	0	0 %
6.1.01.02.01.0072	Pelampauan Penerimaan Pendapatan Transfer-Transfer Pemerintah Pusat-Dana Perimbangan-Dana Transfer Khusus-Dana Alokasi Khusus Non Fisik-Tambahan Penghasilan (Tamsil) Guru PNSD	6.250.000	6.250.000	0	0 %
6.1.01.02.01.0074	Pelampauan Penerimaan Pendapatan Transfer-Transfer Pemerintah Pusat-Dana Perimbangan-Dana Transfer Khusus-Dana Alokasi Khusus Non Fisik-Bantuan Operasional Penyelenggaraan (BOP) Pendidikan Anak Usia Dini (PAUD)	634.200.000	634.200.000	0	0 %
6.1.01.02.01.0075	Pelampauan Penerimaan Pendapatan Transfer-Transfer Pemerintah Pusat-Dana Perimbangan-Dana Transfer Khusus-Dana Alokasi Khusus Non Fisik-BOP Pendidikan Kesetaraan	277.100.000	277.100.000	0	0 %
6.1.01.02.01.0078	Pelampauan Penerimaan Pendapatan Transfer-Transfer Pemerintah Pusat-Dana Perimbangan-Dana Transfer Khusus-Dana Alokasi Khusus Non Fisik-Bantuan Operasional Kesehatan dan Keluarga Berencana (BOKKB)-Bantuan Operasional Kesehatan (BOK)	2.365.885	2.365.885	0	0 %
6.1.01.02.01.0082	Pelampauan Penerimaan Pendapatan Transfer-Transfer Pemerintah Pusat-Dana Perimbangan-Dana Transfer Khusus-Dana Alokasi Khusus Non Fisik-BOKKB-Bantuan Operasional Keluarga Berencana (BOKB)	143.985.330	143.985.330	0	0 %
6.1.01.02.01.0083	Pelampauan Penerimaan Pendapatan Transfer-Transfer Pemerintah Pusat-Dana Perimbangan-Dana Transfer Khusus-Dana Alokasi Khusus Non Fisik-Peningkatan Kapasitas Koperasi Usaha Kecil dan Menengah (PK2UKM)	5.525.325	5.525.325	0	0 %
6.1.01.02.01.0084	Pelampauan Penerimaan Pendapatan Transfer-Transfer Pemerintah Pusat-Dana Perimbangan-Dana Transfer Khusus-Dana Alokasi Khusus Non Fisik-Dana Pelayanan Administrasi Kependudukan	1.154.661	1.154.661	0	0 %
6.1.01.02.01.0085	Pelampauan Penerimaan Pendapatan Transfer-Transfer Pemerintah Pusat-Dana Perimbangan-Dana Transfer Khusus-Dana Alokasi Khusus Non Fisik-Dana Pelayanan Kepariwisata	18.921.000	18.921.000	0	0 %
6.1.01.02.01.0087	Pelampauan Penerimaan Pendapatan Transfer-Transfer Pemerintah Pusat-Dana Insentif Daerah	10.771.127.887	10.771.127.887	0	0 %
6.1.01.02.01.0101	Pelampauan Penerimaan Pendapatan Transfer-Transfer Pemerintah Pusat-Dana Perimbangan-Dana Transfer Khusus-Dana Alokasi Khusus Non Fisik-Fasilitasi Penanaman Modal	135.168.200	135.168.200	0	0 %
6.1.01.02.01.0103	Pelampauan Penerimaan Pendapatan Transfer-Transfer Pemerintah Pusat-Dana Perimbangan-Dana Transfer Khusus-Dana Alokasi Khusus Non Fisik-Dana Pelayanan Perlindungan Perempuan dan Anak	116.048.770	116.048.770	0	0 %
6.1.01.02.01.0104	Pelampauan Penerimaan Pendapatan Transfer-Transfer Pemerintah Pusat-Dana Perimbangan-Dana Transfer Khusus-Dana Alokasi Khusus Non Fisik-Dana Ketahanan Pangan Dan Pertanian	6.860.300	6.860.300	0	0 %
6.1.01.03	Pelampauan Penerimaan Lain-Lain Pendapatan Daerah yang Sah	1.350.095.423	1.350.095.423	0	0 %
6.1.01.03.03	Pelampauan Penerimaan Lain-Lain Pendapatan Daerah yang Sah-Lain-Lain Pendapatan Sesuai dengan Ketentuan Peraturan Perundang-Undangan	1.350.095.423	1.350.095.423	0	0 %
6.1.01.03.03.0001	Pelampauan Penerimaan Lain-Lain Pendapatan Daerah yang Sah-Lain-Lain Pendapatan Sesuai dengan Ketentuan Peraturan Perundang-Undangan	1.350.095.423	1.350.095.423	0	0 %

KOTA GORONTALO
RINGKASAN PENJABARAN PERUBAHAN APBD YANG DIKLASIFIKASI MENURUT KELOMPOK,
JENIS, OBJEK, RINCIAN OBJEK, SUB RINCIAN OBJEK PENDAPATAN, BELANJA, DAN PEMBIAYAAN
TAHUN ANGGARAN 2022

Kode	Uraian	Jumlah (Rp)		Bertambah/(Berkurang)	
		Sebelum Perubahan	Setelah Perubahan	(Rp)	%
6.1.01.04	Pelampauan Penerimaan Pembiayaan	3.144.162.265	3.144.162.265	0	0 %
6.1.01.04.03	Pelampauan Penerimaan Pembiayaan-Penerimaan Pinjaman Daerah	3.144.162.265	3.144.162.265	0	0 %
6.1.01.04.03.0004	Pelampauan Penerimaan Pembiayaan-Pinjaman Daerah dari Lembaga Keuangan Bukan Bank	3.144.162.265	3.144.162.265	0	0 %
6.1.01.05	Perghematan Belanja	67.850.000	67.850.000	0	0 %
6.1.01.05.01	Perghematan Belanja-Belanja Operasi	67.850.000	67.850.000	0	0 %
6.1.01.05.01.0025	Perghematan Belanja Hibah-Hibah Dana BOS	67.850.000	67.850.000	0	0 %
6.1.01.07	Sisa Dana Akibat Tidak Tercapainya Capaian Target Kinerja dan Sisa Dana Pengeluaran Pembiayaan	13.802.021	13.802.021	0	0 %
6.1.01.07.01	Sisa Dana Akibat Tidak Tercapainya Capaian Target Kinerja	13.802.021	13.802.021	0	0 %
6.1.01.07.01.0001	Sisa Dana Akibat Tidak Tercapainya Capaian Target Kinerja	13.802.021	13.802.021	0	0 %
6.1.01.08	Sisa Belanja Lainnya	66.131.670.491	66.131.670.491	0	0 %
6.1.01.08.01	Sisa Lebih Perhitungan Anggaran BLUD	64.754.809.762	64.754.809.762	0	0 %
6.1.01.08.01.0001	Sisa Lebih Perhitungan Anggaran BLUD	64.754.809.762	64.754.809.762	0	0 %
6.1.01.08.02	Sisa Dana BOS	1.240.632.874	1.240.632.874	0	0 %
6.1.01.08.02.0001	Sisa Dana BOS	1.240.632.874	1.240.632.874	0	0 %
6.1.01.08.03	Sisa Dana Kapitasi	186.227.855	186.227.855	0	0 %
6.1.01.08.03.0001	Sisa Dana Kapitasi	186.227.855	186.227.855	0	0 %
6.1.04	Penerimaan Pinjaman Daerah	256.283.298.860	256.283.298.860	0	0 %
6.1.04.04	Pinjaman Daerah dari Lembaga Keuangan Bukan Bank (LKBB)	256.283.298.860	256.283.298.860	0	0 %
6.1.04.04.03	Pinjaman Daerah dari Lembaga Keuangan Bukan Bank (LKBB)-BUMN-Jangka Panjang	256.283.298.860	256.283.298.860	0	0 %
6.1.04.04.03.0001	Pinjaman Daerah dari Lembaga Keuangan Bukan Bank (LKBB)-BUMN-Jangka Panjang	256.283.298.860	256.283.298.860	0	0 %
	Jumlah Penerimaan Pembiayaan	361.113.634.519	361.113.634.519	0	0 %
6.2	PENGELUARAN PEMBIAYAAN	8.490.446.517	8.490.446.517	0	0 %
6.2.02	Penyertaan Modal Daerah	5.000.000.000	5.000.000.000	0	0 %
6.2.02.02	Penyertaan Modal Daerah pada Badan Usaha Milik Daerah (BUMD)	5.000.000.000	5.000.000.000	0	0 %
6.2.02.02.01	Penyertaan Modal Daerah pada BUMD	5.000.000.000	5.000.000.000	0	0 %
6.2.02.02.01.0001	Penyertaan Modal Daerah pada BUMD	5.000.000.000	5.000.000.000	0	0 %
6.2.03	Pembayaran Cicilan Pokok Utang yang Jatuh Tempo	3.490.446.517	3.490.446.517	0	0 %
6.2.03.03	Pembayaran Pinjaman dari Lembaga Keuangan Bank (LKB)	3.490.446.517	3.490.446.517	0	0 %
6.2.03.03.03	Pembayaran Pinjaman dari Lembaga Keuangan Bank (LKB)-BUMN-Jangka Panjang	3.490.446.517	3.490.446.517	0	0 %
6.2.03.03.03.0001	Pembayaran Pinjaman dari Lembaga Keuangan Bank (LKB)-BUMN-Jangka Panjang	3.490.446.517	3.490.446.517	0	0 %
	Jumlah Pengeluaran Pembiayaan	8.490.446.517	8.490.446.517	0	0 %
	Pembiayaan Netto	352.623.188.002	352.623.188.002	0	0 %
6.3	Sisa Lebih Pembiayaan Anggaran Daerah Tahun Berkenaan	0	0	0	0 %

Walikota Gorontalo



Marten A. Taha